


Statstjänstemän 1976

Del 1
Lönegrad, löneklass
Myndigheter, kommuner



*10 *26

Sveriges officiella statistik
Statistiska centralbyrån
Stockholm 1977

INLEDNING

TILL

LÖNER. OFFENTLIG SEKTOR. DEL 1, STATSANSTÄLLDA

(SVERIGES OFFICIELLA STATISTIK)

Följande serier ingår:

1954/1957-1968 års statistik:

Tjänstemän inom statlig och statsunderstödd verksamhet. – Stockholm, 1959-1970

1969-1985 (del 2: -1981) års statistik utkom i två delar:

Statsanställda. Del 1, Lönegrad, tjänstetidsklass. Myndigheter, kommuner. – Stockholm, 1971-1986. - Årg. 1969-1976 med titeln: Statstjänstemän. Del 1, Lönegrad ...

Statsanställda. Del 2, Sammanfattning, utbildning, tjänstebenämning m. m. – Stockholm, 1972-1986. - Årg. 1969-1973 med titeln: Statstjänstemän. Del 2, Sammanfattning ...

serien slutar med en historisk översikt:

En historisk översikt samt uppgifter om utbildning, tjänstebenämning m m. 1954-1981. – Stockholm, 1986.

1986-1991 års statistik:

Löner och sysselsättning inom offentlig sektor. Del 1, Statsanställda. – Stockholm, 1987-1992

1992 års statistik:

Löner och sysselsättning inom offentlig sektor. Statsanställda / Statistiska centralbyrån. – Stockholm, 1993.

Utgavs parallellt med:

Löner. Offentlig sektor, Del. 2 : Kommunal personal.


Efterföljare:

Lönestatistisk årsbok / Medlingsinstitutet, Statistiska centralbyrån. – Stockholm, 1995-2004. – (Sveriges officiella statistik). - Täckningsår: 1992-2003.
2000-2003 publicerade på SCB:s webbplats.

Statstjänstemän. Del 1, Lönegrad, löneklass mm Myndigheter, kommuner mm. 1976. – (Sveriges officiella statistik).
Digitaliserad av Statistiska centralbyrån (SCB) 2011.

Statstjänstemän 1976

Del 1
Lönegrad, löneklass
Myndigheter, kommuner



*10 *26

Sveriges officiella statistik
Statistiska centralbyrån
Stockholm 1977

Government employees 1976

Part 1

Salary grade, salary step
Authorities, municipalities

Official Statistics of Sweden
National Central Bureau of Statistics
Stockholm 1977

Tidigare publicering

Publikationen Statstjänstemän, del 1, har fr o m redovisningsåret 1969 utgivits under detta namn inom serien Sveriges officiella statistik. Tidigare har publikationen utgivits under namnet Tjänstemän inom statlig och statsunderstödd verksamhet, med en del årligen under 1962—1968 samt med en del för vardera av fyraårsperioderna 1954—1957 och 1958—1961. Utgivare har varit Statistiska centralbyrån.

Preliminära uppgifter för 1976 har tidigare publicerats i Statistiska meddelanden Am 1977:10.

Previous publication

The report on Government employees part one has been published under the same name from the reporting year 1969 within the series of official Statistics of Sweden. Previously the report has been published under the name of Government employees and employees in statesubsidized activities, with one part every year 1962—1968 and with one part for each of the 4-year-periods 1954—1957 and 1958—1961. Publisher has been the National Central Bureau of Statistics.

Preliminary data have been published in the Statistical Report serie Am 1977:10.

Published by
the National Central Bureau of Statistics, S-102 50 Stockholm

LiberFörlag/Allmänna Förlaget
ISBN 91-38-03581-2

Printed in Sweden
Civiltryck AB, Stockholm 1977

Förord

Statistiska centralbyrån utarbetar sedan år 1954 i enlighet med Kungl Maj:ts brev den 10 september 1954 statistik över tjänstemän inom statligt löneredrad verksamhet (statstjänstemannastatistiken). Från och med år 1969 är denna statistik samordnad med statens avtalsverks förhandlingsstatistik.

Föreliggande publikation, som till och med år 1968 hette Tjänstemän inom statlig och statsunderstödd verksamhet, är sedan 1969 års statistik uppdelad i två delar. Del 1, vars textavdelning är starkt begränsad, omfattar tabeller över myndigheter, statstjänstemännens löneförhållanden och ålder m m, regional statistik samt tabeller över nyanställning, avgång och flyttning. Del 2, med en utförligare textavdelning, omfattar tabeller över utbildning och tjänstebenenämning, flerårstabeller, tabeller över statens löneutbetalningar samt över vissa andra personalkategorier inom den statligt löneredrade verksamheten.

Fr o m 1975 är mättdpunkten den 1 mars. År 1974 gjordes ingen undersökning. Sedan föregående redovisningstillfälle har ortsgruppsindelningen för de statliga löneplanerna upphört. Vidare har det inrättats en ny löneplan för lärarpersonal, löneplan L. Löneplan SKA och SKB har ersatts av löneplan SK.

Föreliggande publikation har utarbetats av Lennart Johansson i samarbete med Jan Magnell och Madeleine Bastin.

Stockholm i juni 1977

INGVAR OHLSSON

Thure Lindh

Innehåll

Contents

10	Sammanfattning på engelska	Summary
11	Svensk-engelsk ordlista	Swedish-English vocabulary
	Statstjänstemän 1976	Government employees 1976
13	1 Inledning	1 Introduction
13	2 Population	2 Population
13	3 Variabler	3 Variables
14	4 Insamling	4 Collecting of data
15	5 Bearbetning	5 Processing
15	6 Löneplaner m m	6 Salary schemes etc
18	Tabellkommentarer	Comments on the tables
	Texttabeller	Tables in the text
16	A Månadslöner 1976 på löneplanerna T och F (löneklass 1—17)	A Monthly salaries in salary schemes T and F (salary step 1—17)
16	B Månadslöner 1976 på löneplan F (löneklass 18—31)	B Monthly salaries in salary scheme F (salary step 18—31)
16	C Månadslöner 1976 på löneplan SK	C Monthly salaries in salary scheme SK
16	D Månadslöner 1976 på löneplan D	D Monthly salaries in salary scheme D
17	E Månadslöner 1976 på löneplan L	E Monthly salaries in salary scheme L
	Diagram	Charts
20	1 Statstjänstemän m fl (inkl lokalvårdare) inom olika verksamhetsområden fördelade efter kön den 1 mars 1976	1 Government employees etc (incl cleaning personnel), in various fields of activity, by sex
21	2 Statstjänstemän m fl (inkl lokalvårdare) fördelade efter kön och tjänstgöringens omfattning den 1 mars 1976	2 Government employees etc (incl cleaning personnel), by sex, and by extent of employment
22	3 Statstjänstemän m fl (inkl lokalvårdare) fördelade efter kön och löneplan den 1 mars 1976	3 Government employees etc (incl cleaning personnel), by sex, and by salary scheme
23	4 Heltidstjänstgörande statstjänstemän m fl (exkl lokalvårdare) utan löneavdrag inom olika verksamhetsområden fördelade efter kön och utbetald månadslön den 1 mars 1976	4 Full-time government employees etc (excl cleaning personnel) without salary deductions in various fields of activity, by sex, and by total monthly salary
	Tabeller	Tables
26	1 Statstjänstemän m fl fördelade efter huvudtitel och vissa myndigheter, kön, tjänstgöringens omfattning	1 Government employees etc, by ministry and certain authorities, by sex, by extent of employment, and by

	och löneplan den 1 mars 1976 samt förändringar 1975—76	salary scheme, 1st of March 1976 and changes 1975—76
30	2 Statstjänstemän m fl fördelade efter myndighet, löneplan, kön och tjänstgöringens omfattning den 1 mars 1976	2 Government employees etc, by authority, by salary scheme, by sex, and by extent of employment
58	3 Statstjänstemän m fl fördelade efter anställningsform, löneplan, lönegrad m m och kön den 1 mars 1976	3 Government employees etc, by type of appointment, by salary scheme, by salary grade etc, and by sex
59	4 Statstjänstemän m fl på löneplan T fördelade efter lönetariffklass (G), tjänstgöringens omfattning och kön den 1 mars 1976	4 Government employees etc, in salary scheme T, by salary tariff step (G), by extent of employment, and by sex
61	5 Statstjänstemän m fl vid vissa myndigheter på löneplan T fördelade efter lönetariffklass (G), kön och tjänstgöringens omfattning den 1 mars 1976	5 Government employees etc, in certain authorities, in salary scheme T, by salary tariff step (G), by sex, and by extent of employment
64	6 Statstjänstemän m fl på löneplan T fördelade efter lönetariffklass (K) m m och kön den 1 mars 1976	6 Government employees etc, in salary scheme T, by salary tariff step (K) etc, and by sex
	a) Heltidstjänstgörande	a) Full-time employees
	b) Deltidstjänstgörande	b) Part-time employees
	c) Samtliga	c) All employees
67	7 Statstjänstemän m fl med heltidstjänstgöring på löneplan T fördelade efter lönetariffklass (K) m m, kön och ålder den 1 mars 1976	7 Full-time government employees etc, in salary scheme T, by salary tariff step (K) etc, by sex, and by age
	a) Män	a) Males
	b) Kvinnor	b) Females
69	8 Statstjänstemän m fl på löneplan F fördelade efter lönegrad, tjänstgöringens omfattning och kön den 1 mars 1976	8 Government employees etc, in salary scheme F, by salary grade, by extent of employment, and by sex
	a) Heltidstjänstgörande	a) Full-time employees
	b) Deltidstjänstgörande	b) Part-time employees
	c) Samtliga	c) All employees
72	9 Statstjänstemän m fl vid vissa myndigheter på löneplan F fördelade efter lönegrad, kön och tjänstgöringens omfattning den 1 mars 1976	9 Government employees etc, in certain authorities, in salary scheme F, by salary grade, by sex, and by extent of employment
78	10 Statstjänstemän m fl med heltidstjänstgöring på löneplan F fördelade efter löneklass, ålderstilläggsklass, kön och ålder den 1 mars 1976	10 Full-time government employees etc, in salary scheme F, by salary step, by age increment, by sex, and by age
	a) Män	a) Males
	b) Kvinnor	b) Females
82	11 Statstjänstemän m fl på löneplan F i löneklass 18—31 fördelade efter löneklass, ålderstilläggsklass, tjänstgöringens omfattning och kön den 1 mars 1976	11 Government employees etc, in salary scheme F, in salary step 18—31, by salary step, by age increment, by extent of employment and by sex

- 88 12 Statstjänstemän m fl på löneplan F i löneklass 1—17 fördelade efter löneklass, tjänstgöringens omfattning och kön den 1 mars 1976 12 Government employees etc, in salary scheme F, in salary step 1—17, by salary step, by extent of employment, and by sex
- 91 13 Statstjänstemän m fl på löneplan L fördelade efter lönegrad, tjänstgöringens omfattning och kön den 1 mars 1976 13 Government employees etc, in salary scheme L, by salary grade, by extent of employment, and by sex
- 93 14 Statstjänstemän m fl vid vissa myndigheter på löneplan L fördelade efter lönegrad, kön och tjänstgöringens omfattning den 1 mars 1976 14 Government employees etc, in certain authorities, in salary scheme L, by salary grade, by sex, and by extent of employment
- 96 15 Statstjänstemän m fl med heltidstjänstgöring på löneplan L fördelade efter löneklass, ålderstilläggsklass, kön och ålder den 1 mars 1976 15 Full-time government employees etc, in salary scheme L, by salary step, by age increment, by sex, and by age
- a) Män a) Males
b) Kvinnor b) Females
- 102 16 Statstjänstemän m fl på löneplan L fördelade efter löneklass, ålderstilläggsklass och kön den 1 mars 1976 16 Government employees etc, in salary scheme L, by salary step, by age increment, and by sex
- 111 17 Statstjänstemän på löneplan SK fördelade efter lönegrad, kön, tjänstgöringens omfattning och anställningsform den 1 mars 1976 17 Government employees, in salary scheme SK, by salary grade, by sex, by extent of employment, and by type of appointment
- 111 18 Statstjänstemän på löneplan D fördelade efter löneklass, lönegrad och kön den 1 mars 1976 18 Government employees, in salary scheme D, by salary step, by salary grade, and by sex
- 112 19 Statstjänstemän på löneplan SK fördelade efter löneklass, tjänstgöringens omfattning, kön och ålder den 1 mars 1976 19 Government employees, in salary scheme SK, by salary step, by extent of employment, by sex, and by age
- 113 20 Statstjänstemän m fl, icke löneplansplacerade, fördelade efter arvode för månaden, tjänstgöringens omfattning och kön den 1 mars 1976 20 Government employees etc, not in receipt of a schemed salary, by monthly salary, by extent of employment, and by sex
- a) Allmänna civilförvaltningen och försvarsväsendet a) General Civil Service and the Defence Organization
b) Affärsverken b) State business enterprises
c) Statlig verksamhet c) Government activity
d) Övrig statligt lönerulerad verksamhet d) State-subsidized activities
e) Samtliga tjänstemän e) All employees
- 118 21 Statstjänstemän m fl (exkl LVÅ) fördelade efter ålder, tjänstgöringens omfattning och kön den 1 mars 1976 21 Government employees etc (excl cleaning personnel) by age, by extent of employment, and by sex
- 122 22 Statstjänstemän m fl med heltidstjänstgöring fördelade efter lönegrad m m och löneklasslön m m (summor och genomsnitt) den 1 mars 1976 22 Full-time government employees etc, by salary grade etc, and by schemed salary etc, (amount of salaries and averages)
- 124 23 Heltidstjänstgörande stats-tjänstemän m fl utan löneavdrag fördelade efter lönegrad m m och utbetald lön (summor och genomsnitt) den 1 mars 1976 23 Full-time government employees etc without salary deductions, by salary grade etc, and by total salary (amount of salaries and averages)

126	24 Heltidstjänstgörande statstjänstemän m fl utan löneavdrag fördelade efter utbetalad lön, kön och ålder den 1 mars 1976	24 Full-time government employees etc, without salary deductions, by total salary, by sex, and by age
	a) Allmänna civilförvaltningen och försvarsväsendet	a) General Civil Service and the Defence Organization
	b) Affärsverken	b) State business enterprises
	c) Övrig statligt löner reglerad verksamhet	c) State-subsidized activities
	d) Samtliga (även efter medellön och lönesumma)	d) All employees (also by average salary and by amount of salaries)
135	25 Statstjänstemän m fl fördelade efter genomsnittslöner (utbetalad lön m m) och lönesummor åren 1975—76	25 Government employees etc, by average salaries (total salary etc), and by amount of salaries in 1975—76
	a) Allmänna civilförvaltningen (utom polisväsendet och försvarsväsendet)	a) General Civil Service (excl the Police Service and the Defence Organization)
	b) Polisväsendet	b) The Police Service
	c) Försvarsväsendet	c) The Defence Organization
	d) Affärsverken	d) State business enterprises
	e) Summa statlig verksamhet	e) Total government activity
	f) Övrig statligt löner reglerad verksamhet	f) State-subsidized activities
	g) Samtliga tjänstemän	g) All employees
142	26 Vissa lönetillägg för statstjänstemän m fl med heltidstjänstgöring, februari—mars 1976	26 Certain salary-supplements for full-time government employees etc
143	27 Statstjänstemän fördelade efter län, kommun, löneplan och kön den 1 mars 1976	27 Government employees, by county, by municipality, by salary scheme, and by sex
156	28 Tjänstemän inom övrig statligt löner reglerad verksamhet fördelade efter län, kommun, löneplan och kön den 1 mars 1976	28 Employees in state-subsidized activities, by county, by municipality, by salary scheme, and by sex
168	29 Statstjänstemän m fl fördelade efter län, kommun, tjänstgöringens omfattning och kön den 1 mars 1976	29 Government employees etc, by county, by municipality, by extent of employment, and by sex
179	30 Statstjänstemän m fl inom vissa kommuner fördelade efter större myndigheter den 1 mars 1976	30 Government employees etc, in certain municipalities, by larger authorities
184	31 Statstjänstemän m fl vid vissa regionala myndigheter fördelade efter län m m den 1 mars 1976	31 Government employees etc, in certain regional authorities, by county etc
187	32 Statstjänstemän m fl på löneplan T, nyanställda under redovisningsåret 1975/76, fördelade efter lönetariffklass (G), tjänstgöringens omfattning och kön den 1 mars 1976	32 Government employees etc, in salary scheme T, appointed during 1975/76, by salary tariff step (G), by extent of employment, and by sex
188	33 Statstjänstemän m fl på löneplan F, nyanställda under redovisningsåret 1975/76, fördelade efter lönegrad, tjänstgöringens omfattning och kön den 1 mars 1976	33 Government employees etc, in salary scheme F, appointed during 1975/76, by salary grade, by extent of employment, and by sex

190	34 Statstjänstemän m fl på löneplan L, nyanställda under redovisningsåret 1975/76, fördelade efter lönegrad, tjänstgöringens omfattning och kön den 1 mars 1976	34 Government employees etc, in salary scheme L, appointed during 1975/76, by salary grade, by extent of employment, and by sex
191	35 Statstjänstemän på löneplan SK, nyanställda under redovisningsåret 1975/76, fördelade efter lönegrad, tjänstgöringens omfattning, anställningsform och kön den 1 mars 1976	35 Government employees, in salary scheme SK, appointed during 1975/76, by salary grade, by extent of employment, by type of appointment, and by sex
192	36 Statstjänstemän m fl, nyanställda under redovisningsåret 1975/76, fördelade efter ålder, tjänstgöringens omfattning och kön den 1 mars 1976	36 Government employees etc, appointed during 1975/76, by age, by extent of employment, and by sex
196	37 Statstjänstemän m fl på löneplan T, avgångna under redovisningsåret 1975/76, fördelade efter lönetariffklass (G), tjänstgöringens omfattning och kön den 1 mars 1975	37 Government employees etc, in salary scheme T, resigned during 1975/76, by salary tariff step (G), by extent of employment, and by sex
197	38 Statstjänstemän m fl på löneplan F, avgångna under redovisningsåret 1975/76, fördelade efter lönegrad, tjänstgöringens omfattning och kön den 1 mars 1975	38 Government employees etc, in salary scheme F, resigned during 1975/76, by salary grade, by extent of employment, and by sex
199	39 Statstjänstemän m fl, avgångna under redovisningsåret 1975/76, fördelade efter ålder, tjänstgöringens omfattning och kön den 1 mars 1976	39 Government employees etc, resigned during 1975/76, by age, by extent of employment, and by sex
203	40 Statstjänstemän m fl som flyttat mellan olika A-regioner från 1975 till 1976 fördelade efter A-region	40 Government employees etc, who have moved between different regions of co-operating municipalities from 1975 to 1976, by region of co-operating municipalities
205	41 Statstjänstemän m fl som flyttat till vissa A-regioner från 1975 till 1976 fördelade efter nuvarande och tidigare A-region	41 Government employees etc, who have moved to certain regions of co-operating municipalities from 1975 to 1976, by present and by earlier region of co-operating municipalities

Bilagor

207	1 Blankett M
207	2 Blankett N
208	3 Blankett K
208	4 Blankett V
209	5 Blankett S
210	6 Magnetbandslayout
212	7 Anvisningar till blanketterna M, N och S
216	8 Anvisningar till blankett V
219	9 Kod för löneplan och anställningsform
220	10 Lönetilläggskoder

Appendices

1	Form M
2	Form N
3	Form K
4	Form V
5	Form S
6	Magnetic tape layout
7	Instructions for forms M, N, and S
8	Instructions for form V
9	Code for salary scheme and by type of appointment
10	Codes for salary-supplements

Tecken och förkortningar**Explanation of symbols and abbreviations**

»	Upprepning	Repetition
—	Intet finns att redovisa	Magnitude nil
0	Mindre än 0,5 av enheten	Magnitude less than half of unit employed
..	Uppgift ej tillgänglig eller alltför osäker för att anges	Data not available
.	Uppgift kan ej förekomma	Category not applicable
M	Män	Males
Kv	Kvinnor	Females
Employees		Salaried employees

Summary

This publication presents results from the survey of salaried government employees and salaried employees in state-subsidized activities. The tables in this first part of the publication concern the situation on the 1st of March, 1976. The second part of the publication will contain tables related to professional training and degrees and to type of employment, comparisons with previous years and results of the surveys of government expenditure on wages and salaries. The survey was carried out of the National Central Bureau of Statistics in co-operation with the National Swedish Collective Bargaining Office.

The population

All salaried employees (in the following and in the tables called employees) who, on the 1st of March, 1976, were employed at any authority or institution concerned, are included. Persons on leave of absence are included unless they were employed at some other authority or institution covered of this survey.

Variables

Of the data included in the primary material are the following ones related to the tables in this part: authority, number in the population register (year, month, and day of birth, identification number), municipality, extent of employment, type of appointment, salary scheme, salary grade, salary tariff step, salary step, age increment, monthly salary (for employees outside the salary schemes), salary supplements, salary deductions and code for changes.

The age of each employee was calculated as the reporting year minus the year of birth. The *municipality* referred to the place of working of the employee (not to the place of living). *The extent of employment* was measured as the relation between the actual scheduled time for each employee and full-time employment.

The state salary system that came into force on the 1st of July, 1957, contained in 1976 five salary schemes, T, F, L, SK and D.

Salary scheme T contained 11 salary tariff steps. Above salary scheme T, *salary scheme F* contained 31 salary grades and 31 salary steps. The salary grades F 1—17 had four salary steps each. Normally, employees get a higher salary step each third year. The salary grades F 18—31 had only one salary step each.

Salary scheme L is a new salary scheme for teachers with 26 salary grades and 26 salary steps. Employees in salary scheme L and in salary scheme F, in the salary grades F 18—31, get an age increment each third year. The age increment is five percent of the salary step.

Salary scheme SK replaced the earlier salary schemes SKA and SKB. Salary scheme SK consisted of the salary grades 27—37, 42—50, and the salary steps 27—53. In salary scheme SK physicians were mainly to be found. *Salary scheme D* had five salary grades and eight salary steps. Salary scheme D refers to district veterinary officers.

The salary supplements are divided into two parts, fixed supplements and other supplements.

The internal code for change was used to point out new appointments, resignations etc.

Data collecting

Some authorities sent their information on their employees on magnetic tapes. This part of the population consists chiefly of the greatest state business enterprises, the Defence Organization, most of the educational employees in state-subsidized activities, the Police Service, the state departments, the Labour Market Administration, the bailiff authorities, the Tax Charge District Organization, most of the universities and the public insurance benefit societies. About one-seventh of the population, sent their information on forms supplied by the National Central Bureau of Statistics.

List of terms

affärsverken	state business enterprises	försvaret	The Defence Organization
allmänna advokatbyråerna	the public lawyers' offices	försvarets materielverk	The Materiel Administration of the Armed Forces
allmänna civilförvaltningen	General Civil Service	försvarsväsendet	The Defence Organization
allmänna försäkringskassor	public insurance benefit societies	genomsnittsbetopp	mean amount
anställningsform	type of appointment	genomsnittslön	mean amount of salaries
antal	number	gymnasieskolor	general secondary schools
arbetsförmedlingen	the public employment offices	heltid	full-time
arbetsmarknadsverket	The Labour Market Administration	huvudtitel	subdivision of the National budget
A-region	region of co-operating municipalities	icke löneplansplacerade	persons not in receipt of a schemed salary
arvode	fee, remuneration	inklusive	included
arvode för månaden	monthly salary	kommun	municipality
avgångna	resignations	kommunal	municipal adult education
avtal	salary agreement	vuxenutbildning	The Prisons Administration
besiktningstveterinärorganisationen	The Meat-inspecting Veterinary Organization	kriminalvården	prisons
civilmilitär	civil-military	kriminalvårdsanstalter	bailliff authorities
deltid	part-time	kronofogdemyndigheter	females, women
distriktsveterinärorganisationen	The District Veterinary Organization	kvinnor (Kv)	church organist
domstolsväsendet	the courts of law	kyrkomusiker	county agricultural boards
domänverket	The Swedish Forest Service	lantbruksnämnder	The Regional Land Survey Organization
därav	of which, by	lantmäteristaten	The Local Police Organization
ej löneplansplacerade	persons not in receipt of a schemed salary	lokala polisorganisationen	local tax authorities
extra	extra	lokala skattemyndigheter	cleaning personnel
extra ordinarie	semi-established	lokalvårdare	The Local Pilotage and Lighthouse Administration
fast lön	fixed salary	lots- och fyrväsendet	The National Civil Aviation Administration
folkhögskolor	people's colleges	luftfartsverket	county
förenade fabriksverken	The Swedish National Industries Corporation	län	county housing boards
förskoleseminarier	training colleges for nursery-school teachers	länsbostadsnämnder	The County Medical Officer Administration
		länsläkarväsendet	county temperance boards
		länsnykterhetsnämnder	county and district public prosecutor authorities
		läns- och distrikts- åklagarmyndigheter	

länskolnämnder	county education boards	skoldirektörer	directors of education
länsstyrelserna	the county administrations	statens järnvägar	The Swedish State Railways
lärarhögskolor	teacher's colleges	statens skolor för syn- och hörselskadade	the state schools for visually and auditorially handicapped
löneavdrag	salary deductions	statens vattenfallsverk	The National Power Administration
lönegrad	salary grade	statlig verksamhet	government(al) activity
löneklass	salary step	statens vägverk	The National Road Administration
löneplan	salary scheme	summa	sum, total
löneplanslön	schemed salary	särskolor	schools for handicapped children
lönesumma	amount of salaries	teknisk högskola	institute of technology
lönetarifklass	salary tariff	televerket	The National Telecommunications Administration
lönetillägg	salary-supplements	tillägg	salary-supplements
militär	military	tingsrätterna	the lower courts
minst halvtid	at least half standard hours of work	tjänstemän	(salaried) employees
myndighet	authority	totalt	total
månadslön	monthly salary	tullstaten	The Local Customs Organization
män (M)	males, men	ungdomsvårdsskolor	public schools concerning welfare of children and youths
nyanställda	new appointments	universitet	university
obligatoriska skolväsendet	the public primary education	utbetald lön	total salary
och omskolningskurser	and retraining courses	vårdanstalt för alkoholmissbrukare	inebriate's institutions
ordinarie	established	vägförvaltningar	regional road administrations
polisväsendet	The Police Service	ålder	age
postverket	The Post office Administration	ålderstilläggsklass	age increment
präster	clergymen	övertidsersättning	overtime compensation
regionmusiken	the regional music organization	övriga	others
riksbanken	The Central Bank of Sweden	övrig statligt löne-reglerad verksamhet	state-subsidized activities
riksdagen och dess verk	The parliament and its agencies		
rättshjälpsnämnder	legal assistance boards		
samtliga	total, all		
skogsvårdsstyrelserna	the county forestry boards		

Statstjänstemän 1976

1 Inledning

Statstjänstemannastatistiken, som utarbetats av SCB sedan 1954, lades 1969 om i vissa väsentliga avseenden. Statistiken sammanslogs med Statens avtalsverks (SAV) sk oktoberundersökning (som var en mer detaljerad undersökning baserad på ett tiondelsurval). Den sammanslagna statistikens syfte är att ge avtalsstatistik på grundval av totalundersökning samt att utgöra underlag för den officiella statistiken. Mättidpunkten var till 1973 den 1 oktober. Från 1975 har mättidpunkten ändrats till den 1 mars. Av denna anledning gjordes ingen undersökning 1974.

2 Population

I statistiken skulle ingå all den 1 mars 1976 anställd tjänstemannapersonal i statlig tjänst och i övrigt statligt löner reglerad verksamhet som omnämns i allmänna avlöningsavtalet för statliga och vissa andra tjänstemän (AST), bilaga A. Vem som är att anse som statstjänsteman eller motsvarande framgår av bilaga 6 (punkt C).

Till denna definition kan fogas följande kommentar

a) Tjänsteman, som faktiskt utövade mer än en tjänst eller delar av olika tjänster, redovisas på samtliga tjänster vederbörande utövade, dock i princip endast på en tjänst per myndighet. Lokalvårdare (LVÅ) som även utövade annan tjänst än LVÅ-tjänst redovisades på båda tjänsterna.

b) Ungefär en fjärdedel av materialet erhöles via Lärarregistret (se nedan under avsnitt 4). En lärare redovisas där vid varje skolenhet vid vilken vederbörande tjänstgör även då det är fråga om en och samma tjänst. För att undvika den överenskattning detta skulle leda till har i statstjänstemannastatistiken de olika deltjänsterna summerats ihop så att varje från Lärarregistret redovisad person endast förekommer en gång. Förfarandet leder i sin tur till en viss underskattning (t ex när en lärare tjänstgör i mer än en kommun)

men detta fel har bedömts vara av mindre olägenhet än den överskattning, som eljest blivit följden.

c) Gränsen mellan anställd och uppdragstagare är ibland svår att dra (i en del fall kan en tjänsteman i vissa delar av sin verksamhet vara anställd och i andra uppdragstagare, i andra fall kan en och samma syssla ombesörjas av både anställd personal och av uppdragstagare). Kvantitativt torde problemet dock vara av ringa storleksordning.

d) För *tjänstledig personal* gällde att denna i allmänhet skulle redovisas. Tjänsteman som var tjänstledig för att upprätthålla annan tjänst skulle dock redovisas endast på den sistnämnda tjänsten. Partiellt tjänstledig tjänsteman redovisades endast på den del av tjänsten som utövades. Helt tjänstledig tjänsteman, som enligt ovan skulle medtas, redovisades på så stor del av tjänsten som utövades vid tjänstledighetens ikraftträdande.

3 Variabler

De i statstjänstemannastatistiken 1976 ingående variablerna är

- a) Myndighetskod
- b) Avtalskod (redovisas ej i denna del)
- c) Namn
- d) Personnummer
- e) Kommunkod
- f) Utbildningskod (ej i denna del)
- g) Tjänstebenenämning (ej i denna del)
- h) Befattningsnomenklaturkod (redovisas ej)
- i) Tjänstgöringens omfattning
- j) Anställningsåret (ej i denna del)
- k) Löneplan och anställningsform
- l) Lönegrad/lönetariffklass (g)
- m) Löneklass/lönetariffklass (k)
- n) Ålderstilläggsklass
- o) Arvode för månaden
- p) Lönetillägg

- q) Avdrag
- r) Befordringsgång (ej i denna del)
- s) Ändamålsklassificering (ej i denna del)
- t) Ändringskod

Myndighetskoden, som kan vara upp till 9-siffrig, är en inom statstjänstemannastatistiken intern kod med varierande detaljrikedom. *Kommunkoden* är, förutom vissa tillägg rörande utomlandsstationering och okänd stationering, liktydig med SCBs standard. Kommunangivelsen avser tjänstemannens stationeringsort. Med stationeringsort avses i normalfallet den ort där arbetsplatsen är belägen. *Tjänstgöringens omfattning* anges med 2 decimaler men redovisas i tabellerna i allmänhet endast som heltid och deltid. Tjänstgöringens omfattning avser den normala tjänstgöringen. Överenskommen nedsättning skall således påverka värdet för tjänstgöringens omfattning. Tillfällig nedsättning (sjukdom m m) skall ej påverka värdet.

Omfattning som på grund av tjänstens karaktär ej kan beräknas skall ha angivits till 0,00. För helt tjänstledig personal med C-avdrag tillämpas en särregel (se bilaga 7).

De *löneplaner* och *anställningsformer* som kan förekomma framgår av bilaga 9. Löneplanernas konstruktion med avseende på *lönegrader/lönetariffklasser (g)* och *löneklasser/lönetariffklasser (k)* samt de senares månadsbelopp beskrivs i avsnitt 6. Lönegraden skulle avse den eller de tjänster tjänstemannen utövade vid redovisningstillfället. För tjänstemän på löneplan T skulle motsvarigheten, i denna publikation benämnd lönetariffklass (g), avse den lönetariffklass i vilken tjänstemannen var placerad. För tjänstemän, som var tjänstledig utan att utöva annan tjänst, angavs dock vederbörandes lönegrad på den tjänst från vilken han/hon var tjänstledig. Löneklassen skulle avse den löneklass efter vilken tjänstemannen uppburit eller ägt uppbara lön. För tjänsteman på löneplan T skulle som motsvarande begrepp, lönetariffklass (k), anges den lönetariffklass efter vilken tjänstemannen uppbar eller ägde uppbara lön. *Arvode för månaden* redovisas endast för personal vars lön ej utgick efter löneklass/lönetariffklass (k), d v s icke löneplansplacerad personal. Månadslönen skulle avse mars månad, men i de fall lönen ej kunnat beräknas på förhand har februarilönen redovisats. Vad som menas med *fasta* och *övriga lönetillägg* framgår av bilaga 10. Med *avdrag* avses samtliga löneavdrag som gjorts i samband med utbetalningen av avlöningen för mars månad

p g a tjänstledighet eller frånvaro av annan orsak. Lönetilläggen uppgavs var för sig medan avdragen angavs summariskt. Fasta lönetillägg avsåg mars månad medan övriga tillägg och avdrag hänförde sig till februari.

Genom samkörning med fjolårs materialet konstrueras en *ändringskod*, som bl a visar huruvida tjänstemannen nyanställdes eller avgått. Med nyanställning menas att tjänstemannen återfinns i årets men ej i fjolårets material. För en avgången tjänsteman är förhållandet det motsatta. Vidare framtages uppgifter om tjänstemän som under redovisningsåret ändrat myndighetstillhörighet och om tjänstemän som flyttat mellan olika A-regioner. Uppgifter om ändring av lönegrader och löneklasser redovisas detta år i del 2 av denna publikation.

4 Insamling

Myndigheterna kunde lämna begärda uppgifter antingen på blanketter eller på magnetband. De flesta myndigheterna, omfattande ca en tiondel av tjänstemännen, tillställdes en lista, blankett M (bilaga 1), upptagande fjolårets uppgifter. Listan aktualiserades samt kompletterades med myndighetens nyanställda tjänstemän på blankett N (bilaga 2). Vissa myndigheter anslutna till det s k PAI-systemet erhöll genom Statens personalnämnds försorg en lista per den 1 mars 1976. Syftet härmed var att underlätta uppgiftslämnandet för dessa myndigheter. För varje myndighet lämnades också en sammandragsblankett, blankett S (bilaga 5). Vissa S-blanketter omfattade dock mer än en myndighet, vilket kunde vara fallet när en myndighet handlade redovisningen för flera myndigheter.

För Umeå och Lunds universitet användes ett något annorlunda förfarande. På av SCB tillhandahållna blanka M-listor utlistades från respektive universitets löneband förefintligt material. Återstående variabler kompletterades därefter manuellt av respektive universitet.

För drygt 4/5 av personbeståndet lämnades uppgifterna på magnetband enligt den layout som återfinns i bilaga 6. Magnetbandslämnarna utgjordes av Postverket, Statens järnvägar, Vägverket, Televerket. Förenade fabriksverken, Domänverket, Utrikesdepartementet, Tullverket, Statens vattenfallsverk och Datamaskincentralen för administrativ databehandling (DAFA) som redovisade sina respektive myndigheter, Karolinska sjukhuset för ca 70 % av sin personal, Försvarets civilförvaltning (FCF) för till FCF:s

avlöningsystem anslutna myndigheter, Uppsala datacentral (UDAC) för flertalet universitet m fl, Riksförsäkringsverket för personal vid allmänna försäkringskassorna samt av det s k Lärarregistret för kommunalt anställda lärare och lärare vid lärarhögskolor, folkhögskolor och omskolningskurser. För den personal vid dessa myndigheter som ej täcktes genom magnetbanden lämnades uppgifter på blankett K (bilaga 3). Myndigheter anslutna till UDAC-systemet skulle dessutom lämna en maskinlista kompletterad avseende de uppgifter som saknades på UDAC-bandet. För lokalvårdarna insamlades uppgifterna på blankett V (bilaga 4). Statens järnvägar och Postverket fick dock lämna uppgifter om sina lokalvårdare på magnetband.

Samtliga uppgiftslämnare tillställdes anvisningar (enligt bilaga 7 och 8 eller motsvarande) samt kodförteckningar för utbildningskod, avtalskod, löneplan och anställningsform (bilaga 9), kommunkod och lönetilläggskod (bilaga 10).

5 Bearbetning

Det insamlade blankettmaterialet granskades och kodades manuellt samt stansades på magnetband. Den maskinella bearbetningen inleddes för såväl detta material som för bandmaterialet med ett antal summakontroller. Varje post granskades därefter, dels beträffande varje variabel för sig med kontroll av att variabeln kunde förekomma för ifrågavarande post och att värdet höll sig inom bestämda gränser eller förekom i kodregister, dels i fråga om sambandet mellan olika variabler enligt i samråd med SAV uppgjorda kriterier. Nästa steg var att dubblettkontrollera materialet (med personnumret som identifikationsbegrepp). Såväl vid den manuella granskningen som vid ställningstaganden till de i den maskinella granskningen framkomna problemen förekom så långt det var möjligt kontakter med uppgiftslämnarna samt med avtalsverkets expertis.

Sedan materialet granskats och rättats samkördes det mot föregående års material för att få fram flyttning, nyanställning och avgång m m. Vidare företogs ett omfattande antal kompletteringar på UDAC-bandet. Slutligen gjordes ett antal omkodningar och uppskjutna rättelser samt påläggning av vissa texter.

6 Löneplaner m m

Under 1976 uppgick antalet statliga löneplaner till fem, nämligen T, F, L, SK och D. Löneplan T omfattade 11 lönetariffklasser. En tjänsteman kunde vara placerad i en lönetariffklass (i statistiken kallad lönetariffklass (g)) men åtnjuta lön enligt en annan lönetariffklass (i statistiken kallad lönetariffklass (k)). I vissa fall förekom att en tjänsteman som var placerad på löneplan T åtnjöt lön enligt löneplan F. Löneplan F omfattade 31 lönegrader och 31 löneklasser. Lönegraderna F1—17 hade vardera fyra löneklasser. För lärarpersonal har införts en särskild löneplan, löneplan L, omfattande 26 lönegrader och 26 löneklasser. Tjänstemän på löneplan L och på löneplan F i lönegraderna F18—31 får en ålderstilläggsklass vart tredje år. Ett ålderstillägg motsvarar 5 procent av löneklasslönen, två ålderstillägg motsvarar 10 procent osv. Ålderstillägget är knutet till löneklassen som i dessa fall vanligen, men ej nödvändigtvis, överensstämmer med lönegraden. (Undantag från denna regel förekommer framförallt i vissa lönegrader på löneplan L där löneklassen ofta ligger 1 eller 2 steg över lönegraden).

Löneplan SK, (statliga tillämpningen av den kommunala löneplanen K), ersätter de tidigare löneplanerna SKA och SKB. Löneplanen omfattar läkare och innehåller lönegraderna 27—37 och 42—50 samt löneklasserna 27—53. Löneplan D, som omfattar distriktsveterinärer, hade 5 lönegrader och 8 löneklasser.

Tabell A
Månadslöner 1976 på löneplanerna T och F
(löneklass 1—17)

Lönetariff- klass	Löneklass	Månadslön (kr)
T 1		2 513
2		2 665
3		2 808
4		2 961
5		3 239
6		3 333
7		3 442
8		3 551
9	F 1	3 672
10	2	3 801
11	3	3 920
	4	4 034
	5	4 138
	6	4 270
	7	4 413
	8	4 557
	9	4 725
	10	4 898
	11	5 066
	12	5 263
	13	5 479
	14	5 695
	15	5 958
	16	6 238
	17	6 538

Tabell C
Månadslöner 1976 på löneplan SK

Löneklass	Månadslön (kr)
SK 27	4 987
28	5 103
29	5 219
30	5 342
31	5 465
32	5 600
33	5 734
34	5 877
35	6 018
36	6 166
37	6 321
38	6 490
39	6 663
40	6 841
41	7 023
42	7 211
43	7 403
44	7 601
45	7 804
46	8 012
47	8 226
48	8 447
49	8 690
50	8 939
51	9 205
52	9 488
53	9 798

Tabell B
Månadslöner 1976 på löneplan F
(löneklass 18—31)

Löne- klass	Å ¹ t k	Månadslön (kr)	Löne- klass	Å ¹ t k	Månadslön (kr)
F 18	0	6 850	F 26	0	9 119
	1	7 193		1	9 575
	2	7 536		2	10 031
	3	7 879		3	10 487
F 19	0	7 178	F 27	0	9 716
	1	7 537		1	10 202
	2	7 896		2	10 688
	3	8 255		3	11 174
F 20	0	7 523	F 28	0	10 443
	1	7 899		1	10 965
	2	8 275		2	11 487
	3	8 651		3	12 009
F21/22	0	7 905	F 29	0	11 328
	1	8 300		1	11 894
	2	8 695		2	12 460
	3	9 090		3	13 026
F23/24	0	8 277	F 30	0	12 394
	1	8 691		1	13 014
	2	9 105		2	13 634
	3	9 519		3	14 254
F 25	0	8 681	F 31	0	13 690
	1	9 115		1	14 375
	2	9 549		2	15 060
	3	9 983		3	15 745

¹ Åtk = ålderstilläggsklass.

Tabell D
Månadslöner 1976 på löneplan D

Löneklass	Månadslön (kr)
D 1	2 620
2	2 740
3	2 869
4	3 018
5	3 174
6	3 342
7	3 511
8	3 694

Månadslönebeloppen för de olika löneplanerna framgår av tabellerna A, B, C, D och E. Löneplansbeloppen hänförs till AVTAL OM LÖNER MM FÖR ÅR 1976 slutet 1976-05-14 (efter de sk kontrollstationsförhandlingarna), medan beloppen för övriga avlöningsförmåner hänförs till Avtal om löner för statstjänstemän m fl (ALS) 1975—1976.

Tjänstemän som ej är hänförliga till någon löneplan utgöres huvudsakligen av arvodister, kontraktsanställda, arkivarbetare, beredskapsarbetare och lokalvärdare (LVÅ). Tjänstemän med lön efter löneklass/lönetariffklass (K) utan placering i lönegrad/lönetariffklass (G) återfinns på respektive löneplaner.

Tabell E
Månadslöner 1976 på löneplan L

Löne- klass (1—10)	Åt ¹ t k	Månadslön (kr)	Löne- klass (11—21)	Åt ¹ t k	Månadslön (kr)	Löne- klass (22—26)	Åt ¹ t k	Månadslön (kr)
L	1:0	3 672	L	11:0	5 066	L	22:0	8 277
	1	3 874		1	5 345		1	8 691
	2	4 076		2	5 624		2	9 105
	3	4 278		3	5 903		3	9 519
	4	4 480		4	6 182	L	23:0	8 681
L	2:0	3 801	L	12:0	5 263		1	9 115
	1	4 010		1	5 552		2	9 549
	2	4 219		2	5 841		3	9 983
	3	4 428		3	6 130	L	24:0	9 119
	4	4 637		4	6 419		1	9 575
L	3:0	3 920	L	13:0	5 479		2	10 031
	1	4 136		1	5 780		3	10 487
	2	4 352		2	6 081			
	3	4 568		3	6 382	L	25:0	9 716
	4	4 784		4	6 683		1	10 202
L	4:0	4 034	L	14:0	5 695		2	10 688
	1	4 256		1	6 008		3	11 174
	2	4 478		2	6 321			
	3	4 700		3	6 634	L	26:0	10 443
	4	4 922		4	6 947		1	10 965
L	5:0	4 138	L	15:0	5 958		2	11 487
	1	4 366		1	6 286		3	12 009
	2	4 594		2	6 614			
	3	4 822		3	6 942			
	4	5 050		4	7 270			
L	6:0	4 270	L	16:0	6 238			
	1	4 505		1	6 581			
	2	4 740		2	6 924			
	3	4 975		3	7 267			
	4	5 210	L	17:0	6 538			
L	7:0	4 413		1	6 898			
	1	4 656		2	7 258			
	2	4 899		3	7 618			
	3	5 142	L	18:0	6 850			
	4	5 385		1	7 227			
L	8:0	4 557		2	7 604			
	1	4 808		3	7 981			
	2	5 059	L	19:0	7 178			
	3	5 310		1	7 573			
	4	5 561		2	7 968			
L	9:0	4 725		3	8 363			
	1	4 985	L	20:0	7 523			
	2	5 245		1	7 899			
	3	5 505		2	8 275			
	4	5 765		3	8 651			
L	10:0	4 898	L	21:0	7 905			
	1	5 167		1	8 300			
	2	5 436		2	8 695			
	3	5 705		3	9 090			
	4	5 974						

¹ Åtk = ålderstilläggsklass

Tabellkommentarer

Tabell 1. (a) Deltidstjänstgörande m fl. I denna grupp ingår även vissa tjänstemän med oregelbunden tjänstgöring, för vilka tjänstgöringens omfattning inte kunnat inhämtats eller beräknats. (b) Löneplan D hör hemma under jordbruksdepartementet. (c) Lokalvårdare avser lokalvårdare anställda enligt LVÅ-avtalet. (d) Departementens förändringar avser skillnaderna i underställd personal den 1 mars 1975 och den 1 mars 1976 utan hänsyn till organisationsförändringar. (e) Nyanställning och avgång gäller populationen som helhet. Flyttning från annan myndighet avser tjänsteman som bytt myndighet sedan föregående redovisningstillfälle. Uppgifter om flyttning till annan myndighet saknas.

Tabell 2. (a) Siffrorna för Akademiska sjukhuset rör endast läkarpersonal. (b) Siffrorna för kommunal vuxenutbildning, obligatoriska skolväsendet, gymnasieskolor, folkhögskolor, särskolor och statens skolor för vuxna rör endast lärarpersonal. (c) Om lokalvårdare se ovan tabell 1c. (d) Om spec se ovan tabell 1a.

Tabell 3. Vikariatslöneförordnanden är redovisade som extra. För tjänstemän på löneplan T betecknas motsvarigheten till lönegrad med lönetariffklass (G) i denna publikation. Lönegrad/lönetariffklass (G) 00 avser personal utan placering i lönegrad/lönetariffklass (G) men med lön efter löneklass/lönetariffklass (K). Om anställningsform för lokalvårdare se bilaga 8 punkt C5. Tillfälligt anställda är lokalvårdare med anställningsform V och endast kol 16 ifylld. Vikarier är övriga med anställningsform V.

Tabell 4. Om lönetariffklass (G) se ovan tabell 3.

Tabell 5. Om lönetariffklass (G) se ovan tabell 3. DT = deltidstjänstgörande tjänstemän. Polisväsendet omfattar rikspolisstyrelsen, polisskolan, statens kriminaltekniska laboratorium och lokala polisorganisationen; domstolsväsendet

omfattar domstolsverket, bostadsdomstolen, högsta domstolen, kammarrätterna, regeringsrätten, hovrätterna, tingsrätterna och hyresnämnderna m m; kriminalvården omfattar kriminalvårdsstyrelsen, kriminalvårdsanstalterna, skyddskonsulentorganisationen, allmänna häktena, interneringsnämnden, ungdomsfängelse-nämnden och kriminalvårdsnämnden; arbetsmarknadsverket omfattar arbetsmarknadsstyrelsen, arbetsförmedlingen och arbetsmarknadsstyrelsens arbetsföretag.

Tabell 6. För tjänstemän på löneplan T betecknas motsvarigheten till löneklass med lönetariffklass (K) i denna publikation.

Tabell 7. Om lönetariffklass (K) se ovan tabell 6. Åldern är beräknad som redovisningsår minus födelseår.

Tabell 8. Om lönegrad 00 se ovan tabell 3.

Tabell 9. Om lönegrad 00 se ovan tabell 3. DT = deltidstjänstgörande.

Tabell 10. ÅK = ålderstilläggsklass. Om ålder se ovan tabell 7.

Tabell 11. ÅTK = ålderstilläggsklass.

Tabell 13. Om lönegrad 00 se ovan tabell 3.

Tabell 14. Om lönegrad 00 se ovan tabell 3. DT = deltidstjänstgörande.

Tabell 15. Om ålder se ovan tabell 7. ÅK = ålderstilläggsklass.

Tabell 16. ÅTK = ålderstilläggsklass.

Tabell 20. I populationen ingår ej lokalvårdare (LVÅ). Om spec se ovan tabell 1a.

Tabell 21. I populationen ingår ej lokalvårdare (LVÅ). Om beräkning av ålder se ovan tabell 7. Om spec se ovan tabell 1a.

Tabell 22. Population: Tjänstemän med statlig eller kommunal pension samt lokalvårdare (LVÅ) ingår ej.

Lönegrad mm: Lönegrader som lönemässigt motsvarar varandra har slagits samman (tex F1, T9 och L1). Arvodister utan anknytning till lönegrad (lg=00) men med lön efter viss löneklass har placerats som om de haft lönegrad lika med löneklassen.

Löneintervall: a) Löneplansplacerade. Löneintervallen bestäms av ett i förväg uppgjort kodregister som innehåller de vanligast förekommande löneklasserna för resp lönegrad. Undantagna är i vissa förhållande till lönegraderna extremt avvikande löneklasser vilka endast antalsmässigt redovisas i kolumnen "utanför intervallen". För löneplanerna SK och D har endast ett intervall angetts. (b) Ej löneplansplacerade. Löneintervallen utgöres av de faktiskt förekommande månadslönerna i de intervall som anges i kolumnen "Arvode för månaden".

Tabell 23. Varje rad i tabell 23 innehåller samma population som motsvarande rad i tabell 22 men med det undantaget att tjänstemän med löneavdrag tagits bort. Lönebegreppet i tabellen är utbetald lön vilket påverkar bl a löneintervallens övre gräns. Med utbetald lön avses löneklasslön/arvode för månaden plus lönetillägg, arvode för tilläggstimmar och gottgörelse för särskild arbetstid minus löneavdrag. Övertidsersättning ingår ej i utbetald lön.

Tabell 24. Om population se tabell 22 ovan. Om utbetald lön se tabell 23 ovan. Om beräkning av ålder se tabell 7 ovan. Medellönen avser det aritmetiska medelvärdet.

Tabell 25. Med fast lön menas löneklasslön/arvode för månaden plus fasta lönetillägg, arvode för tilläggstimmar och gottgörelse för särskild arbetstid. Om utbetald lön se ovan tabell 23. Populationen utgöres av den sk SAV-populationen. I denna ingår ej tjänstemän vid riksdagen och dess verk, arkivarbetare, beredskapsarbetare inom den sk tjänstesektorn, personal vid de allmänna försäkringskassorna, tjänstemän uppbärande statlig eller kommunal pension samt lokalvårdare (LVÅ).

Tabell 26. (a) Sav-populationen se ovan tabell 25. (b) Genomsnittsbeloppen avser det aritmetiska medelvärdet.

Tabell 27, 28 och 29. Den regionala fördelningen grundar sig på vederbörande tjänstemans stationeringsort. I gruppen under halvtid i tabell 29 ingår även vissa tjänstemän med oregelbunden tjänstgöring, för vilka tjänstgöringens omfattning inte kunnat inhämtats eller beräknats.

Tabell 30. Siffrorna för de uppräknade kommunerna anger det totala antalet tjänstemän stationerade i de olika kommunerna. För respektive kommun har endast vissa myndigheter redovisats (myndigheter med mer än 200 tjänstemän inom kommunen).

Tabell 31. (a) Med försvaret avses samtliga under försvarsdepartementet lydande myndigheter tillhörande allmänna civilförvaltningen och försvarsväsendet (se förspalten till tabell 2). (b) FFV = förenade fabriksverken.

Tabell 32. Om lönegrad 00 se ovan tabell 3. Om lönetariffklass (G) se ovan tabell 3.

Tabell 33. Om lönegrad 00 se ovan tabell 3.

Tabell 34. Om lönegrad 00 se ovan tabell 3.

Tabell 35. Om lönegrad 00 se ovan tabell 3. Vikariatslöneförordnanden är redovisade som extra.

Tabell 36. Om beräkning av ålder se ovan tabell 7. Om ospec se ovan tabell 1a.

Tabell 37. Om lönegrad 00 och lönetariffklass (G) se ovan tabell 3.

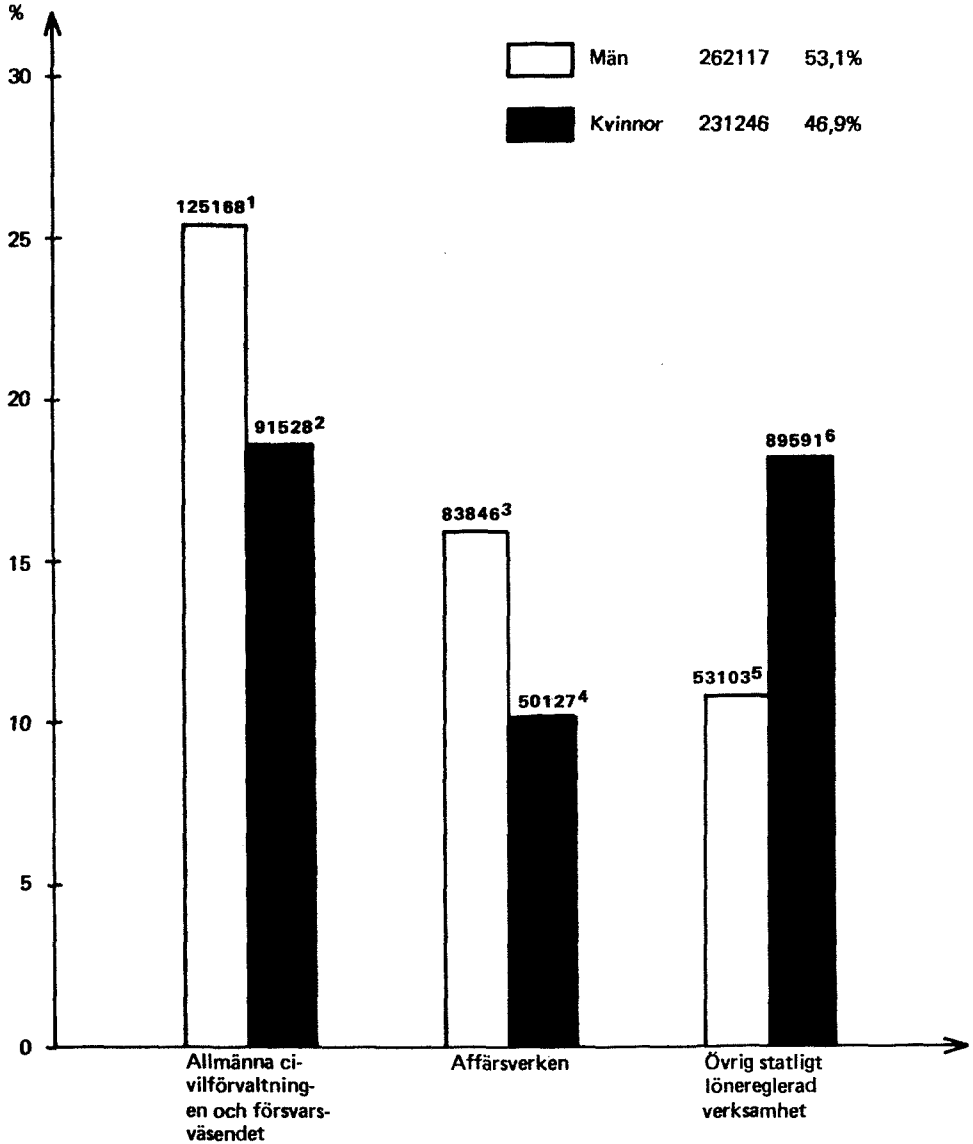
Tabell 38. Om lönegrad 00 och lönetariffklass (G) se ovan tabell 3.

Tabell 39. Om beräkning av ålder se ovan tabell 7. Om tjänstg omfatta ospecificerad se ovan tabell 1a.

Tabell 40. Med flyttning menas att tjänstemannen fanns med i statistiken föregående år och bytt A-region vad gäller tjänstgöringsort.

Tabell 41. För respektive A-region har endast större däravposter angetts.

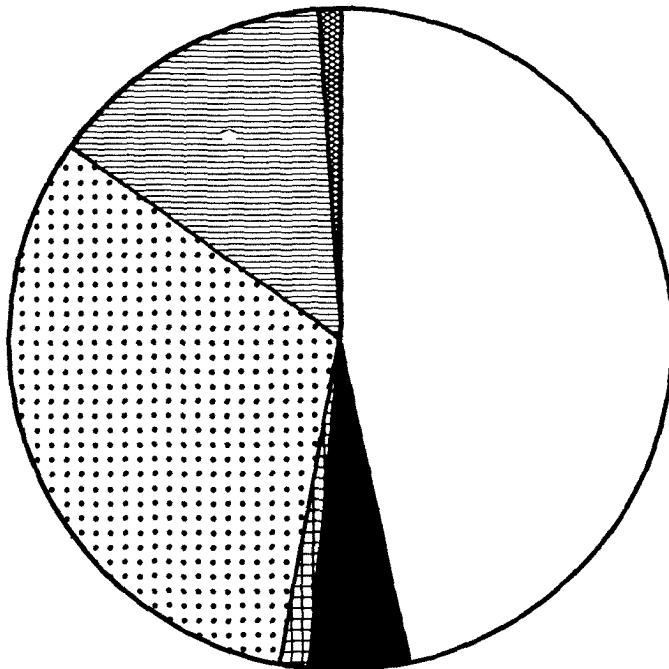
Diagram 1. Statistjänstemän m fl (inkl lokalvårdare) inom olika verksamhetsområden fördelade efter kön den 1 mars 1976
 Government employees etc (incl cleaning personnel) in various fields of activity, by sex



1. Därav 370 lokalvårdare
2. Därav 6131 lokalvårdare
3. Därav 134 lokalvårdare
4. Därav 3875 lokalvårdare
5. Därav 2 lokalvårdare
6. Därav 43 lokalvårdare

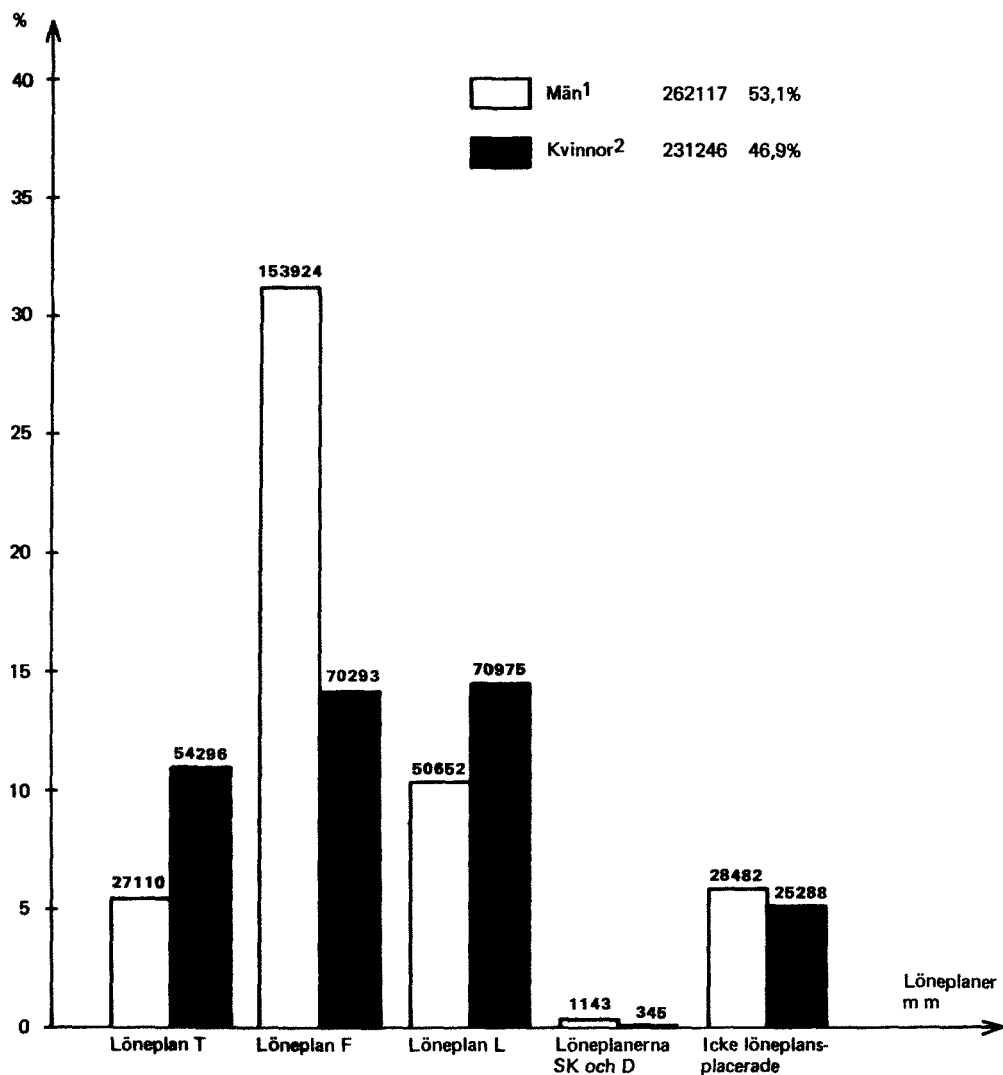
Diagram 2. Statstjänstemän m fl (inkl lokalvårdare) fördelade efter kön och tjänstgöringens omfattning den 1 mars 1976

Government employees etc (incl cleaning personnel), by sex and by extent of employment



	Män heltidstjänstgörande	231224	46,7%
	Män deltidstjänstgörande	24176	4,9%
	Män tjänstgöringens omfattning ospecificerad	6717	1,4%
	Kvinnor heltidstjänstgörande	156463	31,7%
	Kvinnor deltidstjänstgörande	70607	14,4%
	Kvinnor tjänstgöringens omfattning ospecificerad	4176	0,9%
	Summa	493363	100,0%

Diagram 3. Statstjänstemän m fl (inkl lokalvårdare) fördelade efter kön och löneplan den 1 mars 1976
 Government employees etc (incl cleaning personnel), by sex, and by salary scheme



¹Därav 506 lokalvårdare

²Därav 10049 lokalvårdare

Diagram 4. Heltidstjänstgörande statstjänstemän m fl (exkl lokalvårdare) utan löneavdrag inom olika verksamhetsområden fördelade efter kön och utbetald månadslön den 1 mars 1976

Full-time government employees etc (excl cleaning personnel) without salary deductions in various fields of activity, by sex, and total monthly salary

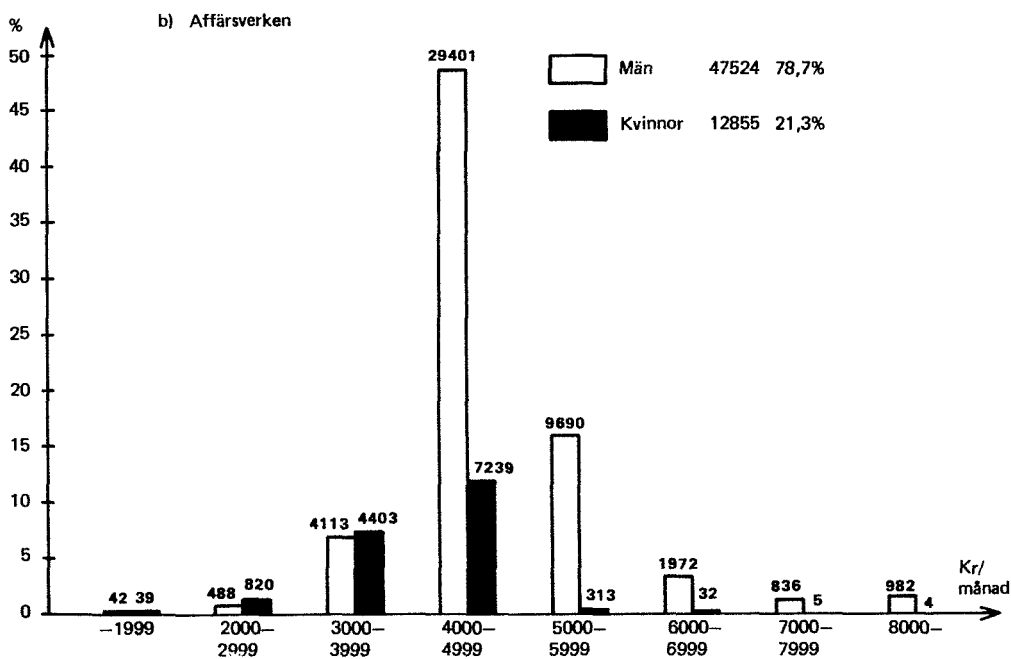
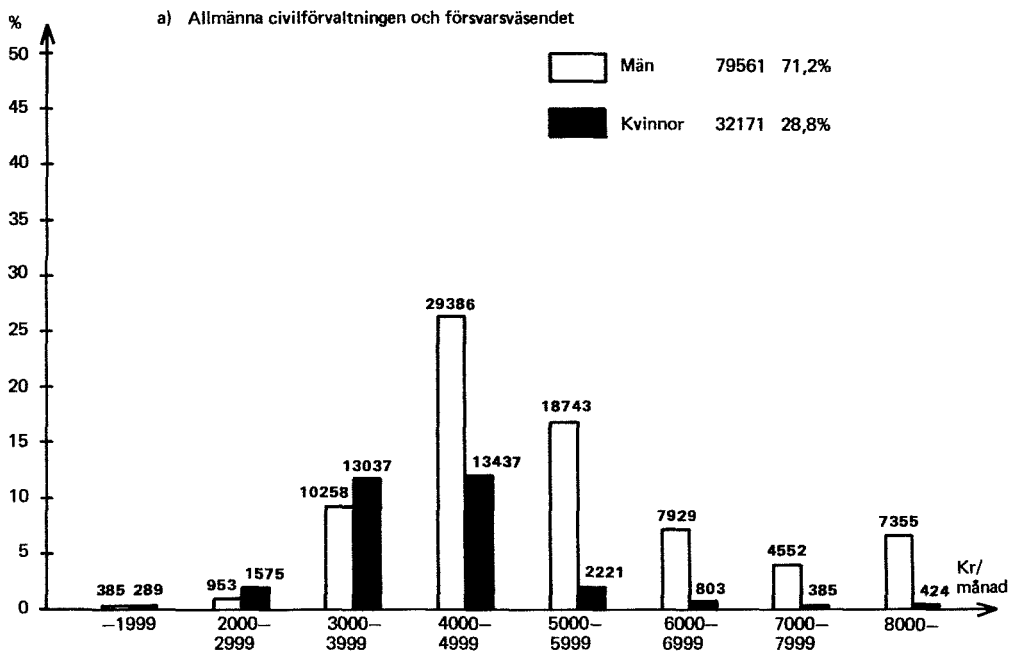
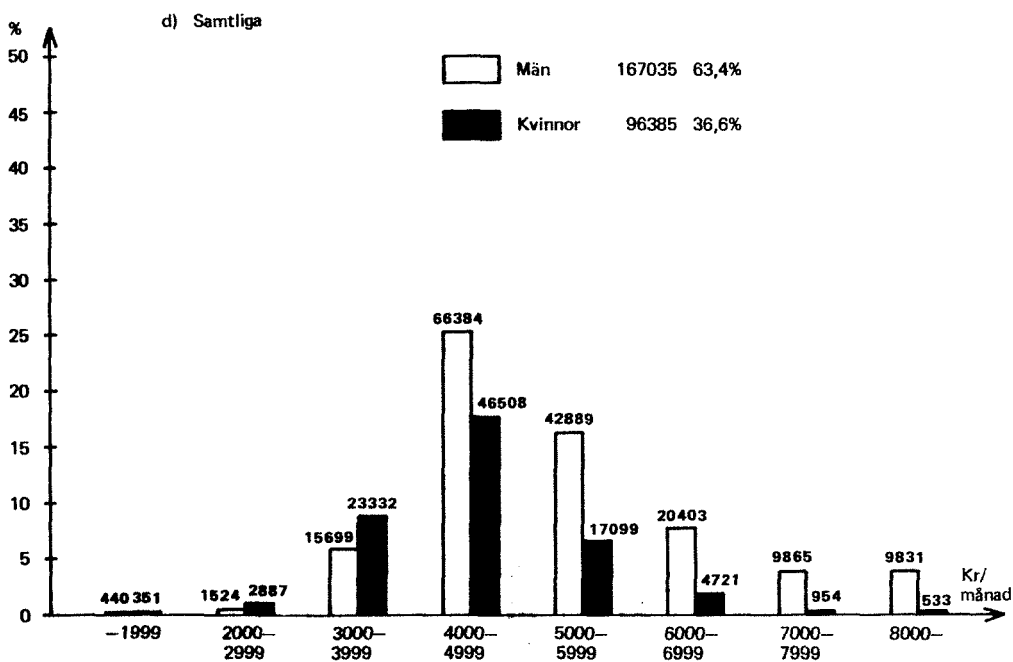
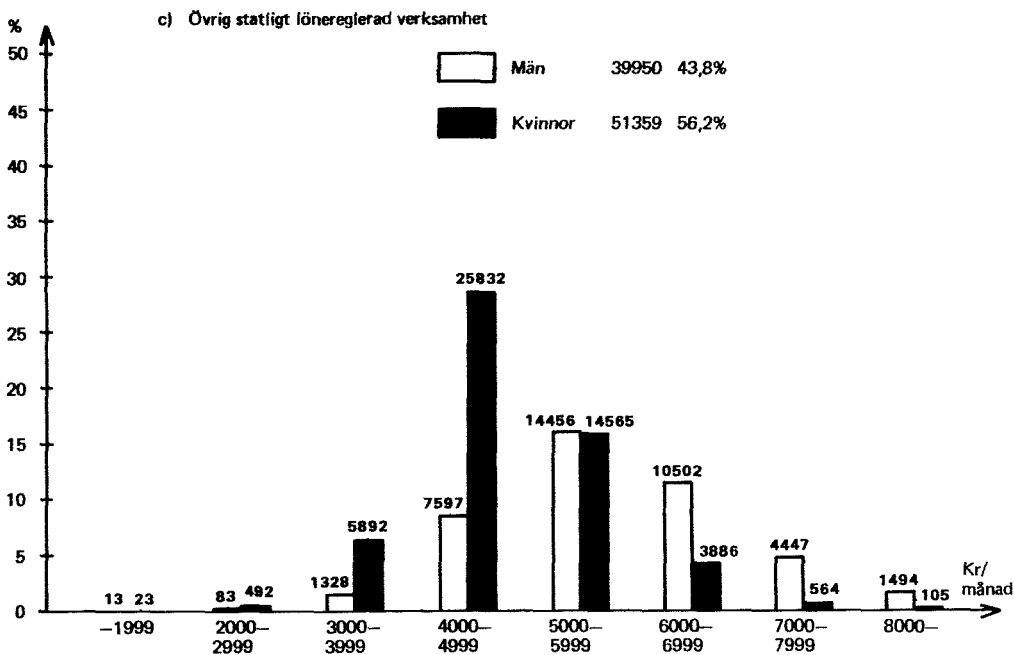


Diagram 4. (forts) Heltidstjänstgörande statstjänstemän m fl (exkl lokalvårdare) utan löneavdrag inom olika verksamhetsområden fördelade efter kön och utbetald månadslön den 1 mars 1976



Tabeller

Tables

Tabell 1 Statjänstemän m fl fördelade efter huvudtitel och vissa myndigheter, kön, tjänstgöringens omfattning och löneplan den 1 mars 1976 samt förändringar 1975—76

HUVUDTITEL M M	HELTIDSTJÄNST- GÖRANDE		DELTTIDSTJÄNST- GÖRANDE M FL		SAMTLIGA		SUMMA
	MÄN	KVINNOR	MÄN	KVINNOR	MÄN	KVINNOR	
JUSTITIEDEPARTEMENTET	23945	9037	329	3924	24274	12961	37235
DÄRAV POLISVÄSENDET	16425	4216	236	2149	16661	6365	23026
DOMSTOLSVÄSENDET	2217	2548	69	1158	2286	3706	5992
KRIMINALVÄRDEN	4435	1394	12	274	4447	1668	6115
UTRIKESDEPARTEMENTET	1219	851	37	161	1256	1012	2268
DÄRAV UTRIKESFÖRVALTN	649	576	11	66	660	642	1302
FÖRSVARSDPARTEMENTET							
CIVILA TJÄNSTEMÄN	14772	8038	1490	4554	16262	12592	28854
CIVILMILITÄRA TJÄNSTEMÄN	4078	-	21	-	4099	-	4099
MILITÄRA TJÄNSTEMÄN	16304	-	41	-	16345	-	16345
SUMMA	35154	8038	1552	4554	36706	12592	49298
DÄRAV FÖRSVARETS							
MATERIELVERK	2864	969	29	293	2893	1262	4155
ARMÉN	13557	2880	660	1898	14217	4778	18995
MARINEN	5415	1045	411	646	5826	1691	7517
FLYGVAPNET	6972	1256	147	759	7119	2015	9134
SOCIALDEPARTEMENTET	3577	6340	526	2945	4103	9285	13388
DÄRAV KAROLINSKA SJUKH	975	3998	221	2072	1196	6070	7266
UNGDOMSVÄRDSSKOL	732	370	41	125	773	495	1268
KOMMUNIKATIONSDEPARTEMENTET	6641	1511	182	1202	6823	2713	9536
DÄRAV STATENS VÄGVERK	4243	872	128	883	4371	1755	6126
FINANSDEPARTEMENTET	6579	3248	180	1358	6759	4606	11365
DÄRAV STAT CENTR BYRÄN	752	684	55	524	807	1208	2015
TULLVERKET	3263	1066	5	144	3268	1210	4478
BYGGNADSSTYRELSEN	907	309	58	157	965	466	1431
UTBILDNINGSDEPARTEMENTET	15316	9739	8188	9851	23504	19590	43094
DÄRAV UPPSALA UNIV	1396	864	919	894	2315	1758	4073
LUNDS UNIV	1709	977	1475	1326	3184	2303	5487
STOCKHOLMS UNIV	865	457	803	854	1668	1311	2979
GÖTEBORGS UNIV	986	805	628	770	1614	1575	3189
UMEÅ UNIV	743	524	457	622	1200	1146	2346
KAROLINSKA INST	680	844	462	834	1142	1678	2820
TEKN HÖGSKOL I STHLM	1144	303	1160	786	2304	1089	3393
CHALMERS TEKN HÖGS	811	261	572	369	1383	630	2013
OMSKOLNINGSKURSER	2108	1046	132	666	2240	1712	3952
LÄRARHÖGSKOLORNA	839	629	112	353	951	982	1933
JORDBRUKSDEPARTEMENTET	3730	1970	404	942	4134	2912	7046
HANDELSDEPARTEMENTET	768	657	19	270	787	927	1714
ARBETSMARKNADSDEPARTEMENTET	5575	4779	400	2389	5975	7168	13143
DÄRAV ARBETSMARKNADSVERKET	4801	4245	345	2189	5146	6434	11580

Government employees etc, by ministry and certain authorities, by sex, by extent of employment, and by salary scheme, 1st of March 1976 and changes 1975—76

DÄRAV PÅ LÖNEPLAN				EJ LPL-PLAC			FÖR- ÄND- RING 1975/ 1976	NYAN- STÄLL- DA	FLYTTAT FRÅN ANNAN MYNDIGHET	AVGÅNGNA
T	F	L	SK D	LOKAL- VAR- DARE	ARKIV- ARB M FL	ÖV- RIGA				
6885	28353	29	6	1116	487	359	+1363	3445	505	2043
2976	18624	29	-	735	439	223	+ 944	1843	..	934
1416	4180	-	-	262	30	104	+ 200	635	..	498
2107	3906	-	6	70	14	12	+ 200	799	..	463
341	1440	-	-	18	17	452	+ 116	274	116	184
306	953	-	-	16	-	27	+ 51	98	27	55
7101	16913	147	-	1484	530	2679	+ 150	3146	238	2900
221	3834	-	-	-	-	44	- 43	131	20	166
2184	13791	20	-	-	-	350	+ 69	978	136	848
9506	34538	167	-	1484	530	3073	+ 185	4255	394	3914
393	3542	-	-	126	19	75	- 245	122	76	281
4432	12246	2	-	617	280	1418	- 176	1737	..	1632
1935	4764	29	-	161	36	592	+ 96	945	..	824
1359	6993	22	-	358	94	308	+ 101	596	..	487
4623	6114	34	948	68	96	1505	+ 648	2741	325	2110
2942	2581	1	534	-	-	1208	+ 373	1733	84	1323
532	637	31	1	7	15	45	- 19	235	16	209
1081	6984	-	-	693	117	661	+ 304	1198	133	805
610	4382	-	-	564	89	481	+ 295	767	..	448
2242	8540	-	-	313	18	252	+ 505	974	403	630
375	1573	-	-	22	6	39	+ 188	263	54	95
1076	3260	-	-	134	1	7	+ 33	210	..	173
266	1029	-	-	10	8	118	+ 72	147	43	107
5416	15377	13035	529	817	1626	6294	+2005	9347	878	7240
583	1583	1388	9	9	6	495	+ 117	829	97	653
630	1875	1702	147	52	71	1010	+ 134	1418	80	1226
219	965	994	-	-	196	605	+ 140	713	116	564
382	1206	976	160	-	14	451	+ 160	804	61	627
342	792	704	28	-	205	275	+ 110	570	79	461
471	1237	597	145	-	102	268	+ 342	752	117	454
536	1295	592	-	5	160	805	+ 181	868	84	698
162	745	600	-	135	14	357	+ 140	508	31	359
515	430	2190	-	232	221	364	+ 452	866	134	443
189	430	1047	-	130	106	31	- 130	148	142	181
1239	4372	418	305	215	169	328	+ 134	1070	191	867
371	1244	-	-	43	15	41	+ 125	225	79	131
1454	8062	-	-	741	2444	442	+ 774	1755	267	1038
1218	6837	-	-	705	2433	387	+ 576	1492	..	942

Tabell 1 (forts) Statstjänstemän m fl fördelade efter huvudtitel och vissa myndigheter, kön, tjänstgöringens omfattning och löneplan den 1 mars 1976 samt förändringar 1975—76

HUVUDTITEL M M	HELTIDSTJÄNST- GÖRANDE		DELTTIDSTJÄNST- GÖRANDE M FL		SAMTLIGA		SUMMA
	MÄN	KVINNOR	MÄN	KVINNOR	MÄN	KVINNOR	
BOSTADSDEPARTEMENTET	1830	1304	72	821	1902	2125	4027
DÄRAV LANTMÄTERIVERKET	1331	808	42	579	1373	1387	2760
INDUSTRIDEPARTEMENTET	1058	439	51	190	1109	629	1738
KOMMUNDEPARTEMENTET	6847	10052	372	4083	7219	14135	21354
DÄRAV LÄNSSTYRELSENA	4804	5417	308	2532	5112	7949	13061
LOKALA SKATTEMYPD	719	3270	48	1060	767	4330	5097
KRONOFOGDEMYND	1272	1334	13	482	1285	1816	3101
RIKSDAGEN OCH DESS VERK	574	606	43	267	617	873	1490
DÄRAV RIKSBANKEN	322	414	27	160	349	574	923
SUMMA FÖR ALLM CIVILFÖRVALT- NINGEN O FÖRSVARSVÄSENDET	112813	58571	12355	32957	125168	91528	216696
AFFÄRSVERKEN							
POSTVERKET	19011	11975	9589	17187	28600	29162	57762
STATENS JÄRNVÄGAR	36811	1683	713	655	37524	2338	39862
TELEVERKET	7379	12612	360	2719	7739	15331	23070
STATENS VATTENFALLSVERK	5244	850	17	645	5261	1495	6756
DOMÄNVERKET	1068	294	6	121	1074	415	1489
FÖRENADE FABRIKSVERKEN	2315	592	5	259	2320	851	3171
LUFTFARTSVERKET	1277	387	51	148	1328	535	1863
SUMMA FÖR AFFÄRSVERKEN	73105	28393	10741	21734	83846	50127	133973
SAMTL STATSTJÄNSTEMÄN	185918	86962	23096	54691	209014	141655	350669
ÖVRIG STATLIGT LÖNEREG- LERAD VERKSAMHET							
SKOLDIREKTÖRER	204	2	2	-	206	2	208
OBLIGATORISKA SKOLVÄSENDET	25833	50546	4059	10905	29892	61451	91343
GYMNASIESKOLOR	9984	5253	1525	2504	11509	7757	19266
KOMMUNAL VUXENUTBILDNING	403	395	659	1637	1062	2032	3094
FOLKHÖGSKOLOR	794	368	339	426	1133	794	1927
SÄRSKOLOR	630	1949	190	723	820	2672	3492
PRÄSTER	2539	177	51	6	2590	183	2773
KYRKOMUSIKER	269	66	620	665	889	731	1620
MUSEER	144	141	45	72	189	213	402
KONSTNÄRLIGA INSTITUTIONER	10	9	-	1	10	10	20
FORSKNINGSINSTITUT	23	21	2	14	25	35	60
VÄRDANSTALTER FÖR ALKOHOL- MISSBRUKARE	425	296	10	101	435	397	832
SKOGSVÄRDSSTYRELSE	1170	247	8	113	1178	360	1538
SVERIGES UTSÄDES FÖRENING	104	51	4	19	108	70	178
ALLM FÖRSÄKRINGSKASSOR	2774	9978	283	2906	3057	12884	15941
SUMMA ÖVR STATLIGT LÖNEREG- LERAD VERKSAMHET	45306	69499	7797	20092	53103	89591	142694
SAMTLIGA TJÄNSTEMÄN	231224	156463	30893	74783	262117	231246	493363

DÄRAV PÅ LÖNEPLAN				EJ LPL-PLAC			FÜR- ÄND- RING 1975/ 1976	NYAN- STÄLL- DA	FLYTTAT FRÅN ANNAN MYNDIGHET	AVGÅNGNA	
T	F	L	SK D	LOKAL- VÄR- DARE	ARKIV- ARB M FL	ÖV- RIGA					
906	2691	-	-	184	101	145	+	291	753	134	411
651	1803	-	-	131	59	116	+	202	535	..	287
202	1347	-	-	55	36	98	+	87	250	75	192
7099	12103	10	-	672	790	680	+	987	2676	438	1759
3884	7695	10	-	397	679	396	+	997	1865	..	934
2330	2300	-	-	138	77	252	-	45	558	125	593
877	2028	-	-	131	34	31	+	25	243	66	223
400	912	-	-	82	-	96	+	59	134	62	115
319	504	-	-	29	-	71	+	62	98	..	69
41765	132077	13693	1788	6501	6446	14426	+	7583	29096	..	21439
17331	20486	-	-	1995	-	17950	+	2220	8517	155	6075
4672	33900	-	-	196	-	1094	-	1064	1685	69	2763
6672	14526	-	-	1400	-	472	+	51	2020	107	1970
746	5410	-	-	345	5	250	+	450	719	114	353
152	1314	-	-	20	-	3	+	79	134	31	64
484	2624	-	-	28	-	35	+	175	321	47	174
503	1249	-	-	25	15	71	+	51	230	35	176
30560	79509	-	-	4009	20	19875	+	1962	13626	..	11575
72325	211586	13693	1788	10510	6466	34301	+	9545	42722	..	33014
-	-	208	-	-	-	-	+	35	23	22	5
-	-	84777	-	-	-	6566	+	3710	9806	1887	6433
-	-	17175	-	-	-	2091	-	3328	1818	937	2534
-	-	1184	-	-	-	1910	..	886	-
-	-	1352	-	-	-	575	+	47	304	79	255
-	-	3021	-	-	-	471	+	243	638	176	437
-	2727	-	-	-	-	46	+	83	237	26	178
-	1589	-	-	-	-	31	-	5	213	18	227
35	152	-	-	13	166	36	+	16	93	7	76
3	14	-	-	3	-	-	-	1	2	-	1
12	35	-	-	-	4	9	-	8	4	4	12
258	502	-	-	-	57	15	+	37	131	11	91
164	1123	215	-	29	-	7	+	37	111	30	78
8	161	-	-	-	4	5	+	9	10	2	3
8601	6328	2	-	-	23	987	+	1793	2566	225	911
9081	12631	107934	-	45	254	12749	+	2668	16842	..	11241
81406	224217	121627	1788	10555	6720	47050	+	12213	59564	..	44255

Tabell 2 Statstjänstemän m fl fördelade efter myndighet, löneplan, kön och tjänstgöringens omfattning den 1 mars 1976

MYNDIGHET	LÖNEPLAN T		LÖNEPLAN F		LÖNEPLAN L	
	M	KV	M	KV	M	KV
JUSTITIEDEPARTEMENTET						
JUSTITIEDEPARTEMENTET INKL						
STATSRÅDSBEREDNINGEN M M	7	23	85	81	-	-
JUSTITIEKÄNSLERN	-	-	7	2	-	-
FIDEIKOMISSNÄMNDEN	-	-	1	1	-	-
DATAINSPEKTIONEN	1	2	15	11	-	-
BROTTSFÖREBYGGANDE RÅDET	1	2	8	16	-	-
RIKSPOLISSTYRELSEN	28	157	279	243	-	-
POLISSKOLAN	9	6	66	10	21	8
LOKALA POLISORGANISATIONEN	957	1796	14829	3148	-	-
STATENS KRIMINALTEKNISKA						
LABORATORIUM	9	14	33	16	-	-
RIKSÅKLAGAREN	2	6	17	19	-	-
LÄNSÅKLAGARMYNDIGHETERNA	-	24	91	55	-	-
DISTRIKTSÅKLAGARMYNDIGHETERNA	11	229	443	411	-	-
DOMSTOLSVERKET	1	16	49	45	-	-
HÖGSTA DOMSTOLEN	9	6	60	37	-	-
SVEA HOVRÄTT	9	26	151	81	-	-
GÖTA HOVRÄTT	4	8	41	16	-	-
HOVRÄTTEN ÖVER SKÅNE OCH						
BLEKINGE	4	18	61	29	-	-
HOVRÄTTEN FÖR VÄSTRA SVERIGE	1	9	39	29	-	-
HOVRÄTTEN FÖR NEDRE NORRLAND	-	4	22	10	-	-
HOVRÄTTEN FÖR ÖVRE NORRLAND	1	5	21	13	-	-
RÄTTSHJÄLPSNÄMNDER UNDER						
SVEA HOVRÄTT	1	11	2	16	-	-
GÖTA HOVRÄTT	-	2	-	6	-	-
HOVRÄTTEN ÖVER SKÅNE OCH						
BLEKINGE	1	5	2	10	-	-
HOVRÄTTEN FÖR VÄSTRA SVERIGE	-	6	3	11	-	-
HOVRÄTTEN FÖR NEDRE NORRLAND	-	1	-	3	-	-
HOVRÄTTEN FÖR ÖVRE NORRLAND	-	-	-	4	-	-
TINGSRÄTTER UNDER						
SVEA HOVRÄTT	50	496	498	689	-	-
GÖTA HOVRÄTT	15	138	188	213	-	-
HOVRÄTTEN ÖVER SKÅNE OCH						
BLEKINGE	19	150	196	244	-	-
HOVRÄTTEN FÖR VÄSTRA SVERIGE	18	213	211	334	-	-
HOVRÄTTEN FÖR NEDRE NORRLAND	9	56	89	88	-	-
HOVRÄTTEN FÖR ÖVRE NORRLAND	8	60	82	99	-	-
REGERINGSRÄTTEN	3	13	57	39	-	-
KAMMARRÄTTEN I STOCKHOLM	1	6	75	49	-	-
KAMMARRÄTTEN I GÖTEBORG	3	14	91	37	-	-
KAMMARRÄTTEN I SUNDSVALL	1	5	39	13	-	-
BOSTADSDOMSTOLEN	2	2	6	9	-	-

Government employees etc, by authority, by salary scheme, by sex, and by extent of employment

LOKALVÅRDARE		ÖVRIGA		SAMTLIGA			DÄRAV					
M	KV	M	KV	M	KV	SUMMA	HELTID		DELTID		OSPEC	
							M	KV	M	KV	M	KV
-	-	1	-	93	104	197	91	26	1	12	1	-
-	1	-	1	7	4	11	7	3	-	1	-	-
-	-	-	-	1	1	2	1	-	-	1	-	-
-	-	1	-	17	13	30	17	13	-	-	-	-
-	-	1	1	10	19	29	8	10	1	2	1	1
-	3	5	9	312	412	724	306	228	6	116	-	8
17	695	338	260	16211	5899	22110	15982	3826	118	1899	111	114
-	-	-	-	42	30	72	42	23	-	7	-	-
-	2	-	-	19	27	46	19	20	-	7	-	-
-	2	-	-	91	87	178	91	54	-	32	-	1
1	23	7	3	462	666	1128	459	474	1	190	2	2
-	-	1	-	51	61	112	51	55	-	6	-	-
3	2	3	2	72	53	125	66	42	2	10	4	1
2	11	1	2	163	120	283	161	26	2	21	-	3
1	4	1	1	47	29	76	46	21	1	8	-	-
-	4	2	-	67	51	118	67	35	-	16	-	-
-	4	2	-	72	42	114	70	25	-	17	2	-
-	2	-	-	22	16	38	22	9	-	7	-	-
1	1	-	-	23	19	42	23	17	-	2	-	-
-	-	-	-	3	27	30	3	27	-	-	-	-
-	1	-	-	-	9	9	-	5	-	4	-	-
-	1	-	-	3	16	19	3	10	-	6	-	-
-	-	-	-	3	17	20	2	14	1	3	-	-
-	-	-	-	-	4	4	-	4	-	-	-	-
-	-	-	-	-	4	4	-	4	-	-	-	-
10	76	28	24	586	1285	1871	560	921	9	342	17	22
-	32	3	2	206	385	591	204	236	2	145	-	4
-	13	7	2	222	409	631	221	289	1	120	-	-
-	32	19	12	248	591	839	231	362	4	223	13	6
-	14	-	1	98	159	257	94	104	4	54	-	1
-	18	8	2	98	179	277	93	106	4	68	1	5
-	3	-	-	60	55	115	60	43	-	12	-	-
1	6	-	2	77	63	140	76	44	-	17	1	2
-	8	-	-	94	59	153	94	48	-	10	-	1
-	-	-	-	40	18	58	40	15	-	3	-	-
-	1	1	1	9	13	22	8	13	1	-	-	-

Tabell 2 (forts) Statistjänstemän m fl fördelade etter myndighet, löneplan, kön och tjänstgöringens omfattning den 1 mars 1976

MYNDIGHET	LÖNEPLAN T		LÖNEPLAN F		LÖNEPLAN L	
	M	KV	M	KV	M	KV
HYRESNÄMNDER UNDER	-	7	15	35	-	-
SVEA HOVRÄTT	-	1	3	10	-	-
GÖTA HOVRÄTT						
HOVRÄTTEN ÖVER SKÅNE OCH BLEKINGE	1	1	3	9	-	-
HOVRÄTTEN FÖR VÄSTRA SVERIGE	2	2	4	15	-	-
HOVRÄTTEN FÖR NEDRE NORRLAND	-	-	1	2	-	-
HOVRÄTTEN FÖR ÖVRE NORRLAND	-	2	1	2	-	-
CENTRALNÄMNDEN FÖR FASTIGHETSDATA	2	6	55	16	-	-
ALLMÄNNA ADVOKATBYRÅERNA	1	42	138	144	-	-
KRIMINALVÄRDSSTYRELSEN	11	38	138	88	-	-
KRIMINALVÄRDSANSTALTERNAS	1250	232	2075	497	-	-
INTERNERINGSNÄMNDEN	1	2	2	1	-	-
KRIMINALVÄRDSNÄMNDEN	-	2	1	-	-	-
UNGDOMSFÄNGELSENÄMNDEN	-	-	2	1	-	-
ALLMÄNNA HÄKTENA	329	96	443	81	-	-
SKYDDSKONSULENTORGANISATIONEN	12	198	219	353	-	-
SUMMA FÖR JUSTITIEDEPARTEMENTET	2727	4158	20962	7391	21	8
UTRIKESDEPARTEMENTET						
UTRIKESFÖRVALTNINGEN	35	271	632	351	-	-
STYRELSEN FÖR INTERNATIONELL UTVECKLING (SIDA)	6	29	157	227	-	-
SIDA-BISTÄNDSPERSONAL M FL	-	-	39	19	-	-
HANDELSSEKRETERARE	-	-	20	-	-	-
BISTÄNDSUTBILDNINGSNÄMNDEN	-	-	16	9	-	-
SUMMA FÖR UTRIKESDEPARTEMENTET	41	300	834	606	-	-
FÖRSVARSDPARTEMENTET						
FÖRSVARSDPARTEMENTET	4	8	72	37	-	-
SÖDRA MILITÄROMRÅDET						
MILÖSTABEN M M	43	49	337	58	-	-
ARMÉN	554	319	2253	338	-	-
MARINEN	721	207	1167	187	14	4
FLYGVÄPNET	192	194	1686	195	15	3
ÖSTRA MILITÄROMRÅDET UTOM GOTLAND						
MILÖSTABEN M M	52	60	272	71	-	-
ARMÉN	707	503	2504	503	2	-
MARINEN	215	273	1582	220	-	-
FLYGVÄPNET	227	281	2428	294	-	-
GOTLAND						
MILITÄRKOMMANDOSTABEN	23	14	100	24	-	-
ARMÉN	122	60	364	55	-	-
MARINEN	61	37	169	35	-	-

LOKALVÅRDARE		ÖVRIGA		SAMTLIGA			DÄRAV		DELTTID		OSPEC	
M	KV	M	KV	M	KV	SUMMA	M	KV	M	KV	M	KV
-	3	-	5	15	50	65	15	36	-	11	-	3
-	3	-	-	3	14	17	3	7	-	7	-	-
-	1	-	-	4	11	15	4	9	-	2	-	-
-	-	1	1	7	18	25	6	11	1	6	-	1
-	-	-	-	1	2	3	1	2	-	-	-	-
-	-	-	-	1	4	5	1	2	-	2	-	-
-	-	1	2	58	24	82	57	17	-	5	1	2
-	12	4	2	113	200	313	110	155	-	43	3	2
-	-	1	1	150	127	277	150	124	-	3	-	-
1	21	19	9	3301	759	4060	3294	665	7	92	-	2
-	-	-	-	3	3	6	3	2	-	1	-	-
-	-	-	-	1	2	3	1	1	-	1	-	-
-	-	-	-	2	1	3	2	1	-	-	-	-
-	1	-	-	757	178	935	757	171	-	7	-	-
1	46	1	1	235	598	831	228	413	5	185	-	-
58	1058	526	346	24274	12961	37235	23945	9037	172	3743	157	181
5	11	18	9	660	642	1302	649	576	11	65	-	1
1	1	33	20	187	277	464	164	190	14	77	9	10
-	-	333	64	372	83	455	369	77	-	-	3	6
-	-	1	-	21	-	21	21	-	-	-	-	-
-	-	-	1	16	10	26	16	8	-	2	-	-
6	12	375	94	1256	1012	2268	1219	851	25	144	12	17
-	-	5	-	81	45	126	80	35	1	10	-	-
-	13	57	6	437	126	563	402	77	5	46	30	3
3	136	403	129	3213	922	4135	2863	538	13	278	337	106
1	59	204	47	2107	504	2611	1944	270	7	209	156	25
-	97	74	42	1967	531	2498	1919	315	3	196	45	20
-	20	77	-	401	151	552	364	91	3	55	34	5
11	136	164	136	3388	1278	4666	3321	760	31	482	36	36
-	16	123	45	1920	554	2474	1809	370	4	155	107	29
9	128	106	69	2770	772	3542	2705	476	28	234	37	62
1	9	19	-	143	47	190	138	25	2	21	3	1
-	26	23	10	509	151	660	508	89	-	56	1	6
-	14	21	2	251	83	334	234	46	1	31	16	6

Tabell 2 (forts) Statistjänstemän m fl fördelade efter myndighet, löneplan, kön och tjänstgöringens omfattning den 1 mars 1976

MYNDIGHET	LÖNEPLAN T		LÖNEPLAN F		LÖNEPLAN L	
	M	KV	M	KV	M	KV
VÄSTRA MILITÄROMRÅDET						
MILOSTABEN M M						
ARMÉN	37	35	161	39	-	-
MARINEN	452	270	1721	280	-	-
FLYGVAPNET	174	126	698	131	10	1
	114	89	905	127	4	-
BERGSLAGENS MILITÄROMRÅDE						
MILOSTABEN M M						
ARMÉN	68	39	208	47	-	-
	278	196	870	177	-	-
NEDRE NORRLANDS MILITÄROMRÅDE						
MILOSTABEN						
ARMÉN	20	20	179	32	-	-
MARINEN	245	124	968	158	-	-
FLYGVAPNET	54	35	245	42	-	-
	43	46	365	41	-	-
ÖVRE NORRLANDS MILITÄROMRÅDE						
MILOSTABEN						
ARMÉN	55	47	300	42	-	-
FLYGVAPNET	363	213	1500	233	-	-
	59	83	565	63	-	-
FÖRSVARSTABEN M M						
ARMÉSTABEN M M	31	140	1138	276	2	-
MARINSTABEN M M	-	26	239	85	-	-
FLYGSTABEN M M	5	32	217	71	-	-
FÖRSVARETS CIVILFÖRVALTNING M M	11	20	249	77	-	-
FÖRSVARETS SJUKVÅRDSSTYRELSE	5	33	125	134	-	-
	7	13	72	29	-	-
FORTIFIKATIONSFÖRVALTNINGEN						
FÖRSVARETS MATERIELVERK	27	54	482	135	-	-
DÄRAV ARMÉMATERIELFÖRVALTN	134	259	2658	884	-	-
INDENTENTURFÖRVALTN	67	115	939	431	-	-
MARINMATERIELFÖRVALTN	13	24	187	81	-	-
FLYGMATERIELFÖRVALTN	1	17	418	117	-	-
	53	103	1114	255	-	-
FÖRSVARETS FORSKNINGSANSTÄLT						
VÄRNPLIKTSVERKET	34	76	1013	386	-	-
FÖRSVARETS RATIONALISERINGS-	3	47	127	112	-	-
INSTITUT	1	11	51	33	-	-
FÖRSVARETS GYMNASIESKOLA	1	1	1	2	18	9
FÖRSVARETS HUNDSKOLA						
KRIGSARKIVET	27	13	36	10	-	-
ARMÉMUSEUM	2	-	13	11	-	-
FÖRSVARETS DATACENTRAL	1	-	9	6	-	-
	2	55	72	56	-	-
CIVILFÖRSVARSTYRELSEN						
CIVILFÖRSVARETS UTBILDNINGSBYRÅ	25	22	110	48	-	-
ROSERSBERG	43	66	60	35	61	4
BEREDSKAPSNÄMNDEN FÖR PSYKO-						
LOGISKT FÖRSVAR	-	-	5	4	-	-

LOKALVÄRDARE		ÖVRTIGA		SAMTLIGA		SUMMA		DÄRAV		DELTTID		OSPEC	
M	KV	M	KV	M	KV	M	KV	M	KV	M	KV	M	KV
-	12	38		1	236	87	323	219	46	2	40	15	1
-	91	114		197	2287	748	3035	2251	436	23	262	13	50
3	51	107		34	992	343	1335	881	206	14	107	97	30
-	57	37		19	1060	292	1352	1041	178	7	105	12	9
-	1	37		3	313	90	403	304	67	2	20	7	3
1	67	141		111	1290	551	1841	1191	311	12	210	87	30
-	13	29		2	228	67	245	222	42	1	23	5	2
3	51	61		48	1277	381	1658	1266	239	1	115	10	27
-	17	15		10	314	104	418	309	65	1	36	4	3
-	27	8		6	414	120	534	408	67	2	50	4	3
-	2	19		2	374	93	467	366	56	-	35	8	2
-	79	121		97	1984	622	2606	1902	417	4	177	78	28
-	39	14		17	638	202	840	631	143	-	48	7	11
6	59	67		8	1244	483	1727	1205	301	20	173	19	9
1	12	29		4	269	125	394	255	90	2	31	12	4
-	-	20		-	242	103	345	238	88	1	15	3	-
-	1	10		-	270	98	368	268	77	2	21	-	-
-	2	3		-	133	169	302	130	138	3	31	-	-
-	3	44		25	123	70	193	86	37	6	7	31	26
1	19	31		20	541	228	769	525	172	8	54	8	2
20	106	81		13	2893	1262	4155	2864	969	13	273	16	20
20	106	21		9	1047	661	1708	1021	477	10	164	16	20
-	-	10		-	210	105	315	209	93	1	12	-	-
-	-	19		2	438	136	574	437	120	1	16	-	-
-	-	31		2	1198	360	1558	1197	279	1	81	-	-
-	3	35		2	1082	467	1549	1067	328	15	139	-	-
6	13	77		63	213	235	448	174	143	29	86	10	6
-	-	7		-	59	44	103	58	30	1	14	-	-
2	8	5		4	27	24	51	22	10	-	9	5	5
-	4	2		-	65	27	92	65	21	-	6	-	-
1	1	7		5	23	17	40	18	9	2	5	3	3
2	2	29		4	41	12	53	22	5	15	7	4	-
-	1	14		3	88	115	203	88	87	-	27	-	1
-	16	12		-	147	86	233	147	50	-	36	-	-
-	-	3		-	167	105	272	165	73	2	32	-	-
1	-	1		-	7	4	11	6	4	1	-	-	-

Tabell 2 (forts) Statstjänstemän m fl fördelade efter myndighet, löneplan, kön och tjänstgöringens omfattning den 1 mars 1976

MYNDIGHET	LÖNEPLAN T		LÖNEPLAN F		LÖNEPLAN L	
	M	KV	M	KV	M	KV
FN-TRUPPER M M	55	1	190	9	20	-
FLYGTEKNISKA FÖRSÖKSANSTALTEN	9	8	189	35	-	-
SUMMA FÖR FÖRSVARSDEPARTEMENTET	5306	4200	28673	5865	146	21
SOCIALDEPARTEMENTET						
SOCIALDEPARTEMENTET	5	12	36	41	-	-
FÖRSÄKRINGSDOMSTOLEN	1	11	16	10	-	-
FÖRSÄKRINGSRÅDET	-	1	7	8	-	-
RIKSFÖRSÄKRINGSVERKET	39	197	393	439	-	-
SOCIALSTYRELSEN	8	131	248	503	-	-
NÄMNDEN FÖR SJUKVÅRDS- OCH SOCIALVÅRDSBYGGNADER	-	-	1	3	-	-
NÄMNDEN FÖR UNDERVISNINGSSJUKHUSENS UTBYGGANDE	-	-	4	2	-	-
KOMMITTEEN FÖR AKADEMISKA SJUKHUSETS I UPPSALA UTBYGGANDE	-	-	3	6	-	-
LÄNSLÄKÄRVÄSENDET M M (INKL LÄNSHÄLSOVÅRDSKONSULENTERNA)	-	-	48	3	-	-
STATENS SOCIALVÅRDSKONSULENTER	-	3	4	3	-	-
LÄNSNYKTERHETSÄMNDERNA	-	16	44	46	-	-
STATENS STRÅLSKYDDSinSTITUT	4	19	67	33	-	-
STATENS BAKTERIOLOGISKA LABORATORIUM	69	228	132	272	-	-
STATENS RÄTTSKEMISKA LABORATORIUM	3	16	18	46	-	-
STATENS RÄTTSLÄKARSTATIONER	2	6	20	22	-	-
STYRELSEN FÖR VÅRDARTJÄNST	24	54	16	45	-	-
KAROLINSKA SJUKHuset	272	2670	266	2315	-	1
AKADEMISKA SJUKHuset I UPPSALA	-	-	-	-	1	-
LÄKARSTATIONEN I DALBY	-	5	12	19	-	-
NORDISKA HÄLSOVÅRDShÖGSKOLAN	-	2	-	3	1	-
STATENS RÄTTSPSYKIATRISKA STATIONER OCH KLINIKER	117	93	66	90	-	-
UNGDOMSVÅRDSKOLORNA	321	211	390	247	27	4
HOSPITS I GÖTEBORG	4	3	-	4	-	-
STATENS VÅRDANSTALTER FÖR ALKOHOLMISSBRUKARE	32	47	101	62	-	-
SUMMA FÖR SOCIALDEPARTEMENTET	698	3725	1892	4222	29	5
KOMMUNIKATIONSDEPARTEMENTET						
KOMMUNIKATIONSDEPARTEMENTET	5	7	46	24	-	-
STATENS VÄGVERK	82	528	3833	549	-	-
DÄRAV CENTRALFÖRVALTNINGEN	17	53	491	148	-	-
VÄGFÖRVALTNINGARNA	53	426	2475	353	-	-
BYGGNADSDISTRIKTEN	12	49	867	48	-	-

LOKALVÄRDARE		ÖVRIGA		SÄMTLIGA			DRÄV HELTID		DELTID		OSPEC	
M	KV	M	KV	M	KV	SUMMA	M	KV	M	KV	M	KV
-	1	1	-	266	11	277	266	10	-	1	-	-
-	-	14	-	212	43	255	207	31	5	12	-	-
72	1412	2509	1094	36706	12592	49298	35154	8038	292	3980	1260	574
-	-	1	2	42	55	97	41	39	1	16	-	-
-	-	-	-	17	21	38	17	20	-	1	-	-
-	2	1	1	8	12	20	7	6	-	5	1	1
5	33	7	11	444	680	1124	436	537	3	140	5	3
2	11	91	36	349	681	1030	292	453	4	203	53	15
-	-	-	-	1	3	4	1	3	-	-	-	-
-	-	-	1	4	3	7	3	1	1	2	-	-
-	1	2	-	5	7	12	5	6	-	1	-	-
-	-	15	1	63	4	67	48	2	1	1	14	1
-	-	-	-	4	6	10	4	2	-	4	-	-
-	6	2	2	46	70	116	44	43	-	25	2	2
-	-	1	1	72	53	125	71	29	1	24	-	-
-	-	15	8	211	508	719	190	376	21	132	-	-
-	-	2	-	23	62	85	21	52	-	10	2	-
-	-	23	1	45	29	74	29	17	4	12	12	-
-	-	2	2	39	161	140	31	61	3	40	-	-
-	-	658	1084	1196	6070	7266	975	3998	25	1175	196	897
-	-	346	72	347	72	419	298	69	12	-	37	3
-	-	7	-	19	24	43	12	12	-	12	7	-
-	-	29	2	30	7	37	1	2	-	3	29	2
-	-	42	20	225	203	428	183	151	14	41	28	11
-	7	35	26	773	495	1268	732	370	6	101	35	24
-	-	-	-	4	7	11	4	7	-	-	-	-
-	1	3	2	136	112	248	132	74	1	36	3	2
7	61	1277	1272	4103	9285	13388	3577	6340	102	1984	424	961
-	-	4	-	55	31	86	53	24	1	7	1	-
16	548	444	130	4426	1786	6212	4296	896	35	832	95	58
6	22	23	-	537	223	760	527	155	8	66	2	2
4	446	336	108	2219	1364	4283	2826	648	21	666	72	50
6	80	85	22	970	199	1169	943	93	6	100	21	6

Tabell 2 (forts) Statistjänstemän m fl fördelade efter myndighet, löneplan, kön och tjänstgöringens omfattning den 1 mars 1976

MYNDIGHET	LÖNEPLAN T		LÖNEPLAN F		LÖNEPLAN L	
	M	KV	M	KV	M	KV
STATENS TRAFIKSÄKERHETSVERK	17	104	339	117	-	-
SJÖFARTSVERKET	80	44	1192	97	-	-
DÄRAV CENTRALFÖRVALTNINGEN	14	34	245	67	-	-
LOTS- OCH FYRVÄSENDET	64	6	880	12	-	-
SJÖFARTSINSPEKTIONEN	2	3	53	12	-	-
HANDELSFLOTTANS- VÄLFÄRDSRÅD	-	-	11	3	-	-
SJÖSÄKERHETSRADET	-	-	1	-	-	-
HANDELSFLOTTANS PENSIONSANSALT	-	1	2	3	-	-
TRANSPORTNÄMNDEN	1	2	10	7	-	-
SVERIGES METEOROLOGISKA OCH HYDROLOGISKA INSTITUT	59	117	386	150	-	-
STATENS VÄG- OCH TRAFIKINSTITUT	7	13	115	27	-	-
STATENS GEOTEKNISKA INSTITUT	2	6	43	13	-	-
FRAKTBIDRAGSNÄMNDEN	-	-	2	2	-	-
TRANSPORTFORSKNINGSDELEGATIONEN	-	-	3	2	-	-
BUSSBIDRAGSNÄMNDEN	-	-	3	1	-	-
SÜDERTÄLJE KANALVERK	7	-	21	2	-	-
SUMMA FÖR KOMMUNIKATIONSDEP	264	821	5993	991	-	-
FINANSDEPARTEMENTET						
FINANSDEPARTEMENTET	19	48	151	114	-	-
KAMMÄRKOLLEGIET	4	16	46	63	-	-
STATISTISKA CENTRALBYRÅN	66	309	722	851	-	-
KONJUNKTURINSTITUTET	-	4	22	21	-	-
STATSKONTORET	5	6	152	121	-	-
DATAMASKINCENTRALEN FÖR ADM DATABEHANDLING (DAFA)	16	50	192	110	-	-
RIKSREVISIONSVERKET	3	22	178	85	-	-
BYGGNADSSTYRELSEN	77	189	789	240	-	-
STATENS FÖRHANDLINGSNÄMND	-	2	7	5	-	-
NÄMNDEN FÖR SAMHÄLLSINFORMATION	-	-	10	11	-	-
STATENS AVTALSVERK	2	8	46	33	-	-
STATENS PERSONALPENSIONSVERK	15	48	80	131	-	-
STATENS PERSONALBOSTADSDELEGATION	-	1	5	1	-	-
STATENS PERSONALUTBILDNINGSNÄMND	4	21	18	34	-	-
STATENS PERSONALNÄMND	2	22	80	93	-	-
TULLVERKET	610	466	2651	609	-	-
DÄRAV GENERALTULLSTYRELSEN	12	98	126	114	-	-
NORRA TULLREGIONEN	58	16	241	19	-	-
ÖSTRA TULLREGIONEN	146	137	702	227	-	-
SÖDRA TULLREGIONEN	221	113	681	130	-	-
VÄSTRA TULLREGIONEN	105	91	638	108	-	-
GRÄNSTULLDISTRIKTEN M M	68	11	263	11	-	-

LOKALVÄRDARE		ÖVRIGA		SAMTLIGA			DÄRAV		DELTTID		OSPEC	
M	KV	M	KV	M	KV	SUMMA	M	KV	M	KV	M	KV
1	46	22	10	579	277	656	373	176	5	100	1	1
2	74	11	6	1285	221	1506	1279	137	4	84	2	-
-	1	7	-	266	102	368	264	94	-	8	2	-
2	64	4	6	950	88	1038	946	25	4	63	-	-
-	9	-	-	55	24	79	55	11	-	13	-	-
-	-	-	-	11	3	14	11	3	-	-	-	-
-	-	-	-	1	-	1	1	-	-	-	-	-
-	-	-	-	2	4	6	2	4	-	-	-	-
1	-	-	-	12	9	21	11	7	1	2	-	-
-	2	68	77	513	346	859	479	249	11	92	23	5
-	-	5	5	125	45	170	123	32	2	15	-	-
-	-	-	-	45	19	64	44	12	1	7	-	-
-	-	1	-	3	2	5	3	2	-	-	-	-
-	1	1	-	4	3	7	3	-	-	3	1	-
-	-	-	-	3	1	4	3	-	-	1	-	-
-	2	-	-	28	4	32	27	-	1	4	-	-
20	675	550	228	6823	2713	9536	6641	1511	60	1138	122	64
9	73	12	5	191	240	431	179	161	4	67	8	12
-	4	3	2	53	85	138	50	57	3	27	-	1
4	18	15	30	307	1208	2015	752	684	53	522	2	2
-	2	-	-	22	27	49	20	19	2	8	-	-
-	1	12	-	169	128	297	157	79	10	49	2	-
3	1	10	4	221	165	386	217	77	1	88	3	-
-	-	-	4	181	111	292	178	77	3	34	-	-
-	10	99	27	965	466	1431	907	309	11	148	47	9
-	-	-	-	7	7	14	7	3	-	4	-	-
-	-	-	-	10	11	21	10	10	-	1	-	-
-	4	1	-	69	45	114	68	35	1	10	-	-
6	6	8	1	109	186	295	98	144	3	41	8	1
-	1	-	-	5	3	8	5	1	-	2	-	-
-	-	-	-	22	55	77	20	79	2	26	-	-
1	8	5	5	88	128	216	82	94	5	33	1	1
3	131	4	4	3268	1210	4478	3263	1066	1	132	4	12
-	3	1	-	139	215	354	139	207	-	8	-	-
1	16	-	-	300	51	351	299	33	-	16	1	2
1	21	1	3	850	388	1238	848	367	1	15	1	6
-	39	-	-	902	282	1184	902	281	-	40	-	1
1	30	1	-	745	229	974	744	196	-	33	1	-
-	22	1	1	332	45	377	331	22	-	20	1	3

Tabell 2 (forts) Statstjänstemän m fl fördelade efter myndighet, löneplan, kön och tjänstgöringens omfattning den 1 mars 1976

MYNDIGHET	LÖNEPLAN T.		LÖNEPLAN F.		LÖNEPLAN I.	
	M	KV	M	KV	M	KV
MYNTVERKET	1	3	28	21	-	-
RIKSSKATTEVERKET	15	180	450	253	-	-
BANKINSPEKTIONEN	2	1	33	24	-	-
FÖRSÄKRINGSINSPEKTIONEN	-	5	23	17	-	-
SUMMA FÖR FINANSDEPARTEMENTET	841	1401	5703	2837	-	-
UTBILDINGSDEPARTEMENTET						
UTBILDINGSDEPARTEMENTET	8	18	64	73	-	-
STATENS KONSTRAD	-	-	1	1	-	-
STATENS KULTURRAD	1	7	18	22	-	-
REGIONMUSIKEN	6	1	584	8	-	-
REGIONMUSIKENS CENTRALA KANSLI	2	2	4	7	-	-
STATENS BIOGRAFBYRÅ	-	1	7	2	-	-
RIKSUTSTÄLLNINGAR	1	7	29	21	-	-
RIKSARKIVET	3	14	55	38	-	-
LANDSARKIVEN	11	4	56	38	-	-
DIALEKT- OCH FOLKMINNESARKIVET I UPPSALA	1	2	9	6	-	-
ORTNAMNSARKIVET I UPPSALA	1	1	5	4	-	-
DIALEKT- OCH ORTNAMNSARKIVET I LUND	-	1	3	2	-	-
DIALEKT- OCH ORTNAMNSARKIVET I GÖTEBORG	-	-	1	2	-	-
DIALEKT- OCH ORTNAMNSARKIVET I UMEÅ	-	1	2	1	-	-
SVENSKT VISARKIV	-	-	2	4	-	-
RIKSANTIKVARIERÄMBETET OCH STATENS HISTORISKA MUSEER	10	15	157	185	-	-
NATIONALMUSEUM MED ÖSTASIATISKA MUSÉÉT	13	29	45	35	-	-
LIVRUSTKAMMAREN	1	8	10	11	-	-
NATURHISTORISKA RIKSMUSEET	13	7	71	27	-	-
STATENS SJÖHISTORISKA MUSEUM	10	2	40	18	-	-
ETNOGRAFISKA MUSEET	1	-	16	8	-	-
SKOKLOSTERS SLOTT	-	5	4	2	-	-
SVENSKT BIOGRAFISKT LEXIKON	-	-	4	6	-	-
STIFTS- OCH LANDSBIBLIOTEKEN	-	-	2	-	-	-
STATENS UNGDOMSRÅD	-	-	6	4	-	-
AKADEMIEN FÖR DE FRIA KONSTERNA MED KONSTHÖGSKOLAN	3	1	8	8	25	4
KONSTFACKSKOLAN	6	6	4	6	37	12
MUSIKHÖGSKOLAN I STOCKHOLM	5	1	6	5	35	12
GÖTEBORG	1	-	1	2	16	7
MALMÖ	-	-	3	2	13	6

LOKÄLVÄRDARE		ÖVRIGA		SAMTLIGA			DÄRAV		DELTTID		OSPEC	
M	KV	M	KV	M	KV	SUMMA	M	KV	M	KV	M	KV
-	-	-	-	29	24	53	29	24	-	-	-	-
3	21	16	3	484	457	941	479	379	4	113	1	5
1	1	-	-	36	26	62	35	22	1	4	-	-
-	2	-	-	23	24	47	23	18	-	6	-	-
30	283	185	85	6759	4606	11365	6579	3248	104	1315	76	43
-	-	-	1	72	92	164	70	72	2	20	-	-
-	-	-	2	1	3	4	1	-	-	3	-	-
-	2	1	3	20	34	54	20	23	-	11	-	-
-	-	5	-	595	9	604	590	8	4	1	1	-
-	1	1	-	7	10	17	5	7	1	3	1	-
-	1	2	1	9	5	14	4	3	4	1	1	1
-	-	1	2	31	30	61	25	19	5	10	1	1
-	5	12	7	70	64	134	65	49	4	14	1	1
-	9	23	28	90	79	169	78	41	7	33	5	5
-	1	5	10	15	19	34	11	6	-	3	4	10
-	1	8	1	14	7	21	5	5	2	1	7	1
-	-	3	4	6	7	13	3	2	-	1	3	4
-	-	2	1	3	3	6	1	2	2	1	-	-
-	-	1	2	3	4	7	1	-	1	2	1	2
-	-	1	-	3	4	7	3	4	-	-	-	-
3	11	39	38	209	249	458	171	150	28	84	10	15
-	-	10	7	68	71	139	57	33	1	31	10	7
1	-	1	1	13	20	33	12	8	1	11	-	1
-	-	32	34	116	68	184	78	27	7	7	31	34
-	1	47	29	97	50	147	85	27	4	8	8	15
-	-	4	7	21	15	36	16	7	1	1	4	7
-	-	4	-	8	7	15	5	2	-	5	3	-
-	-	-	-	4	6	10	3	3	1	3	-	-
-	-	12	16	14	16	30	14	7	-	7	-	2
-	1	-	-	6	5	11	5	4	1	1	-	-
7	6	9	3	52	22	74	34	9	14	11	4	2
6	15	55	23	108	62	170	43	25	65	37	-	-
1	5	61	16	108	39	147	41	15	27	13	40	11
-	-	23	17	41	26	67	12	3	27	20	2	3
2	3	33	11	51	22	73	13	6	38	16	-	-

Tabell 2 (forts) Statstjänstemän m fl fördelade efter myndighet, löneplan, kön och tjänstgöringens omfattning den 1 mars 1976

MYNDIGHET	LÖNEPLAN T		LÖNEPLAN F		LÖNEPLAN L	
	M	KV	M	KV	M	KV
SÄRSKILD ÄMMESUTBILDNING I MUSIK						
GÖTEBORG	-	-	4	1	3	1
MALMÖ	-	-	-	1	4	-
STATENS SCENSKOLOR	3	3	6	4	18	18
STATENS MUSIKDRAMATISKA SKOLA	-	-	6	3	1	-
STATENS DANSSKOLA	-	-	-	4	7	3
DRAMATISKA INSTITUTET I STOCKHOLM	-	-	23	11	-	-
DOMKAPITLEN OCH STIFTSNÄMNDERNA	6	48	103	73	-	-
KYRKOHERDAR FÖR DÖVA	-	-	6	-	-	-
SKOLOVERSTYRELSEN	28	167	186	328	41	17
LÄNSSKOLNÄMNDERNA	4	94	49	117	189	38
STATENS INSTITUT FÖR LÄROMEDELS- INFORMATION	-	1	7	2	-	-
NOMADSKOLORNA	4	6	-	22	5	9
STATENS SKOLOR FÖR SYNSKADADE	13	86	11	92	23	52
STATENS SKOLOR FÖR HÖRSELSKADADE	34	115	42	123	73	141
SJÖBEFÄLSSKOLORNA	2	2	12	10	70	6
STATENS SKOGSINSTITUT	1	4	4	2	8	-
STATENS TRÄDGÅRDSSKOLA I NORRKÖPING	-	2	2	3	4	-
UNIVERSITETSKANSLERSÄMBETET	3	1	50	88	-	-
UTRUSTINGSNÄMNDEN FÖR UNIVERSI- TET OCH HÖGSKOLOR	1	7	34	19	-	-
NÄMNDEN FÖR SOCIONOMUTBILDNING	-	2	3	12	-	-
UNIVERSITET I UPPSALA	137	446	696	887	1158	230
LUND	156	474	738	1137	1436	266
GÖTEBORG	63	322	360	846	795	181
STOCKHOLM	55	163	381	540	723	260
UMEA	51	281	292	500	561	143
LINKÖPING	45	151	182	218	398	44
KAROLINSKA INSTITUTET	57	414	309	928	484	113
TEKNISKA HÖGSKOLAN I STOCKHOLM	150	376	809	486	549	43
CHALMERS TEKNISKA HÖGSKOLA	56	106	482	263	547	53
HÖGSKOLAN I LULEÅ	2	23	120	72	100	8
BIBLIOTEKSHÖGSKOLAN I BORÅS	1	3	10	8	14	12
YRKESTEKNISK HÖGSKOLEUTBILDNING	-	-	-	-	-	-
SOCIALHÖGSKOLAN I STOCKHOLM	1	5	6	19	23	13
LUND	-	4	4	11	15	5
GÖTEBORG	1	4	6	15	16	8
ÖREBRO	-	9	5	11	27	5
ÖSTERSUND	2	4	4	12	15	4
UMEA	-	6	4	7	21	2
SAMARBETSNÄMNDEN FÖR JOURNALIST- HÖGSKOLORNA	-	-	1	1	-	-
JOURNALISTHÖGSKOLAN I STOCKHOLM	1	2	1	5	9	1
GÖTEBORG	1	1	1	4	13	1
STYRELSEN FÖR FORTBILDNING AV JOURNALISTER	-	-	-	1	1	-

LOKALVÅRDARE		ÖVRIGA		SÄMTLIGA			DRÄV		DELTTID		OSPEC	
M	KV	M	KV	M	KV	SUMMA	M	KV	M	KV	M	KV
-	-	32	11	39	13	52	5	2	34	11	-	-
-	-	20	6	24	7	31	4	1	17	6	3	-
-	6	9	5	36	36	72	24	71	4	11	8	4
-	-	7	8	14	11	25	3	1	4	2	7	8
-	-	16	22	23	29	52	5	4	14	21	4	4
-	-	3	2	26	13	39	24	10	2	3	-	-
1	9	11	6	121	136	257	113	83	6	52	2	1
-	-	-	-	6	-	6	6	-	-	-	2	1
-	-	66	35	321	547	868	305	419	14	127	2	1
-	16	39	33	281	298	579	154	155	115	133	12	10
-	-	-	-	7	3	10	7	3	-	-	-	-
-	6	5	5	14	48	62	4	28	10	20	-	-
-	2	13	20	60	252	312	51	182	9	69	-	1
-	6	25	52	174	437	611	146	275	21	139	7	23
1	26	50	17	135	61	196	93	26	39	34	3	1
-	1	-	2	13	9	22	11	5	2	3	-	1
-	2	-	-	6	7	13	6	6	-	1	-	-
-	-	1	-	54	89	143	50	69	3	20	1	-
-	-	1	2	36	28	64	35	20	1	8	-	-
-	-	-	-	3	14	17	3	8	-	6	-	-
-	9	324	186	2315	1758	4073	1396	864	603	709	316	185
8	44	846	382	3184	2303	5487	1709	977	758	975	717	351
-	-	399	226	1614	1575	3189	986	805	366	583	262	187
-	-	435	335	1594	1298	2892	819	453	344	512	431	333
-	-	286	222	1200	1146	2346	743	524	330	540	127	82
-	-	134	44	809	457	1266	493	227	166	192	150	38
-	-	292	223	1142	1678	2820	680	844	274	654	188	180
2	3	784	181	2304	1089	3393	1144	303	391	607	769	179
3	132	295	76	1383	630	2013	811	261	274	265	298	104
-	-	55	37	277	144	421	204	59	27	50	46	31
-	-	29	16	54	39	93	28	23	15	10	11	6
-	-	13	1	13	1	14	-	-	13	1	-	-
-	-	3	5	33	42	75	22	25	9	12	2	5
-	3	13	14	32	37	69	21	21	2	4	9	12
-	-	2	5	25	32	57	20	22	5	9	-	1
-	-	2	3	34	28	62	28	15	6	13	-	-
-	-	1	-	22	20	42	21	10	1	10	-	-
-	-	1	1	26	16	42	22	9	4	6	-	1
-	-	-	-	1	1	2	-	1	1	-	-	-
-	-	7	1	18	9	27	14	8	4	1	-	-
-	-	3	-	18	6	24	13	5	5	1	-	-
-	-	-	-	1	1	2	1	1	-	-	-	-

Tabell 2 (forts) Statistjänstemän m fl fördelade efter myndighet, löneplan, kön och tjänstgöringens omfattning den 1 mars 1976

MYNDIGHET	LÖNEPLAN T		LÖNEPLAN F		LÖNEPLAN L	
	M	KV	M	KV	M	KV
KUNGLIGA BIBLIOTEKET	22	85	50	111	-	-
STATENS PSYKOLOGISK-PEDAGOGISKA BIBLIOTEK	-	2	1	11	-	-
UNIVERSITETENS DATAMASKINCENTRALER FORSKNINGSRÅDENS SAMARBETS- DELEGATION	4	16	169	91	1	-
STATENS MEDICINSKA FORSKNINGSRÅD	-	-	1	1	-	-
STATENS HUMANISTISKA FORSKNINGSRÅD	1	4	6	11	-	-
STATENS RÅD FÖR SAMHÄLLSFORSKNING	-	-	1	5	12	3
STATENS RÅD FÖR SAMHÄLLSFORSKNING	-	1	2	3	16	-
STATENS NATURVETENSKAPLIGA FORSKNINGSRÅD	2	2	14	38	33	2
STATENS RÅD FÖR ATOMFORSKNING	-	3	18	9	11	-
KIRUNA GEOFYSISKA INSTITUT	1	-	24	12	1	1
FORSKNINGSINSTITUTET FÖR ATOMFYSIK	-	1	37	3	9	-
LATINAMERIKA-INSTITUTET I STHLM	-	-	2	2	2	-
INSTITUTET FÖR SOCIAL FORSKNING	-	-	7	9	7	-
LÄRARHÖGSKOLAN I FALUN	3	4	2	7	25	19
GÄVLE	2	4	3	4	19	13
MÖLNDAL	7	40	11	35	93	55
HÄRNÖSAND	-	3	6	5	28	12
JÖNKÖPING	2	6	3	5	27	15
LÄRARHÖGSKOLAN I KALMAR	2	3	2	6	37	22
KARLSTAD	2	2	2	6	18	8
KRISTIANSTAD	-	3	5	7	33	18
LINKÖPING	8	10	16	31	56	10
LULEÅ	1	1	2	7	23	13
LÄRARHÖGSKOLAN I MALMÖ	10	19	15	67	97	38
STOCKHOLM	5	16	28	52	93	48
UMEA	9	13	11	28	65	36
UPPSALA	7	4	20	35	49	25
VÄXJÖ	2	1	2	7	29	23
FÖRSKOLESEMINARIERNA	11	9	2	36	60	189
GYMNASTIK- OCH IDROTTHÖGSKOLAN I STOCKHOLM	2	6	5	8	25	8
ÖREBRO	3	-	1	3	16	5
SEMINARIERNA FÖR HUSLIG UTBILDNING	1	15	2	9	4	113
SLÖJDLÄRARSEMINARIET I LINKÖPING	-	-	1	1	9	1
STATENS INSTITUT FÖR HÖGRE UTBILDNING AV SJUKSKÖTERS KOR	1	3	1	12	-	31
THAPPERSKA SKOLAN, NORRKÖPING	-	-	-	-	3	7
STATENS GYMNASIER FÖR VUXNA	-	-	-	-	19	8
OMSKOLNINGSKURSERNA	131	384	219	211	1599	591
CENTRALA STUDIESTÖDSNÄMNDEN	4	12	58	56	-	-
STUDIEMEDELSNÄMNDERNA	5	34	4	42	-	-
CENTRALNÄMNDEN FÖR SPRÄKRESOR	-	4	5	4	-	-
NORDISKA INSTITUTET FÖR SAMHÄLLSPLANERING	-	1	9	10	5	2
SUMMA FÖR UTBILDNINGSDEPARTEMENTET	1240	4176	6943	8434	10001	3034

LOKALVÅRDARE		ÖVRIGA		SAMTLIGA			DÄRAV		DELTID		OSPEC	
M	KV	M	KV	M	KV	SUMMA	M	KV	M	KV	M	KV
-	13	43	34	115	243	358	62	88	11	121	42	34
-	-	1	1	2	14	16	1	5	1	9	-	-
-	-	1	4	175	111	286	164	67	11	40	-	4
-	-	-	-	1	1	2	1	1	-	-	-	-
-	-	-	-	7	15	22	7	11	-	4	-	-
-	1	-	-	13	9	22	12	5	1	4	-	-
-	-	-	-	18	4	22	18	4	-	-	-	-
-	2	3	-	52	44	96	46	23	6	21	-	-
-	-	2	2	31	14	45	31	9	-	5	-	-
-	-	4	4	30	17	47	29	7	1	9	-	1
-	-	20	4	66	8	74	43	4	3	-	20	4
-	-	4	3	8	5	13	3	-	1	2	4	3
-	-	16	5	30	14	44	12	8	2	1	16	3
1	13	2	4	33	47	80	28	21	3	23	2	3
-	6	3	4	27	31	58	23	22	3	8	1	1
-	-	10	4	121	134	255	109	96	12	48	-	-
-	9	-	4	34	33	67	32	23	2	8	-	2
-	3	2	2	34	31	65	33	23	1	8	-	-
-	10	5	7	46	48	94	40	20	4	26	2	2
-	-	6	6	28	22	50	25	15	3	7	-	-
2	9	6	6	46	42	88	41	31	5	10	-	1
-	-	2	1	82	52	134	74	32	8	20	-	-
2	11	2	3	30	35	65	26	26	1	9	3	-
-	29	9	10	131	163	294	118	98	13	64	-	1
2	4	6	10	134	130	264	125	93	7	43	2	4
-	11	3	2	88	90	178	72	62	16	25	-	3
2	8	4	11	82	83	165	59	56	23	26	-	1
-	9	2	1	35	41	76	34	31	1	9	-	1
3	38	133	228	179	500	679	80	190	83	244	16	66
-	11	-	3	32	36	68	25	19	7	15	-	2
-	-	34	38	54	46	100	19	6	2	3	33	37
-	17	21	30	28	184	212	7	95	10	78	11	11
-	4	1	1	11	7	18	11	1	-	6	-	-
-	1	-	-	2	47	49	1	36	1	10	-	1
-	-	-	-	3	7	10	3	4	-	3	-	-
-	-	-	1	19	9	28	15	7	4	2	-	-
12	220	279	306	2240	1711	3952	2108	1046	125	644	7	22
-	-	-	-	62	68	130	61	56	1	12	-	-
-	1	-	1	9	78	87	8	58	1	20	-	-
-	1	-	-	5	9	14	5	7	-	2	-	-
-	1	-	-	14	14	28	10	11	4	3	-	-
59	758	5251	3188	23504	19589	43094	15316	9739	4517	7771	3671	2080

Tabell 2 (forts) Statstjänstemän m fl fördelade efter myndighet, löneplan, kön och tjänstgöringens omfattning den 1 mars 1976

MYNDIGHET	LÖNEPLAN T		LÖNEPLAN F		LÖNEPLAN L	
	M	KV	M	KV	M	KV
JORDBRUKSDEPARTEMENTET						
JORDBRUKSDEPARTEMENTET	4	10	40	29	-	-
LANTBRUKSSTYRELSEN M M	9	45	120	52	-	-
LANTBRUKSNÄMNDERNA	20	210	878	341	-	-
STATENS HINGSTDEPA- OCH STUTERI I FLYINGE	5	-	18	2	-	-
STATENS JORDBRUKSNÄMND	5	22	53	57	-	-
LANTBRUKSEKONOMISKA SAMARBETS- NÄMNDEN	-	-	4	1	-	-
SKOGSSTYRELSEN	3	27	60	21	-	-
FISKERISTYRELSEN	-	26	80	36	-	-
STATENS LIVSMEDELSVERK	15	35	78	97	-	-
BESIKTNINGSVETERINÄRORGANI- SATIONEN	-	-	88	6	-	-
STATENS VETERINÄRMEDICINSKA ANSTALT	20	61	70	89	-	-
DISTRIKTSVETERINÄRORG- NISATIONEN	-	-	-	-	-	-
VETERINÄRINRÄTTNINGEN I SKARA	1	9	10	6	-	-
STATENS CENTRALA FRÖKONTROLL- ANSTALT	1	33	44	60	-	-
STATENS VÄXTSKYDDSANSTALT	-	24	40	32	-	-
STATENS LANTBRUKSKEMISKA LAB	12	25	15	24	-	-
STATENS MASKINPROVNINGAR	4	7	43	5	-	-
STATENS VÄXTSORTNÄMND	-	-	1	1	-	-
LANTBRUKSHÖGSKOLAN	141	201	574	259	174	28
VETERINÄRHÖGSKOLAN M M	25	59	84	108	81	18
VETERINÄRHÖGSKOLANS FÖRSÖKSGÅRD	2	-	5	4	-	-
SKOGSHÖGSKOLAN	24	70	216	144	105	5
STATENS RÅD FÖR SKOGS- OCH JORDBRUKSFORSKNING	-	1	1	4	-	-
SKOGS- OCH LANTBRUKSAKADEMIEN	-	-	1	1	-	-
STATENS SKOGSMÄSTARSKOLA	-	5	2	5	7	-
STATENS NATURVÅRDSVERK	20	56	258	184	-	-
KONCESSIONSNÄMNDEN FÖR MILJÖ- SKYDD	-	2	15	6	-	-
SUMMA FÖR JORDBRUKSDEPARTEMENTET	311	928	2798	1574	367	51
HANDELSDEPARTEMENTET						
HANDELSDEPARTEMENTET	7	9	35	28	-	-
EXPORTKREDITNÄMNDEN	-	3	16	12	-	-

LOKALVÄRDARE		ÖVRIGA		SAMTLIGA			DÅRAV		DELTID		OSPEC	
M	KV	M	KV	M	KV	SUMMA	M	KV	M	KV	M	KV
-	-	1	-	45	39	84	45	37	-	2	-	-
-	-	5	-	134	97	231	132	86	2	11	-	-
2	51	41	28	941	630	1571	931	430	10	199	-	1
-	-	-	-	23	2	25	23	1	-	1	-	-
-	4	7	2	65	85	150	58	72	-	13	7	-
-	-	-	-	4	1	5	4	1	-	-	-	-
-	-	1	-	64	48	112	64	41	-	7	-	-
-	5	35	5	115	72	187	103	47	12	25	-	-
-	-	2	-	95	132	227	91	111	2	21	2	-
-	-	7	6	158	12	170	83	5	5	1	70	6
3	9	3	2	96	161	257	89	129	4	30	3	2
-	-	343	14	343	14	357	301	7	-	-	42	7
-	2	2	4	13	21	34	13	14	-	7	-	-
1	1	-	-	46	94	140	46	60	-	34	-	-
-	4	3	-	43	60	103	42	34	1	25	-	1
-	4	2	2	29	55	84	27	37	2	17	-	1
-	4	1	1	48	17	65	47	13	1	3	-	1
-	-	-	-	1	1	2	1	-	-	1	-	-
7	71	25	15	916	574	1490	819	329	88	232	9	13
8	14	42	33	240	232	472	187	152	20	57	33	23
-	-	2	6	9	10	19	7	3	-	1	2	6
3	14	33	36	381	269	650	319	170	59	86	3	13
-	-	-	-	1	5	6	1	2	-	3	-	-
-	-	-	1	1	2	3	1	2	-	-	-	-
-	6	1	-	10	16	26	9	9	1	5	-	2
1	-	18	14	297	254	551	272	170	21	77	4	7
-	1	1	-	16	9	25	15	8	1	1	-	-
25	190	633	169	4134	2912	7046	3730	1970	229	859	175	83
-	-	1	1	43	38	81	41	33	2	4	-	1
-	-	2	-	18	15	33	18	15	-	-	-	-

Tabell 2 (forts) Statstjänstemän m fl fördelade efter myndighet, löneplan, kön och tjänstgöringens omfattning den 1 mars 1976

MYNDIGHET	LÖNEPLAN T		LÖNEPLAN F		LÖNEPLAN L	
	M	KV	M	KV	M	KV
KOMMERSKOLLEGIUM	5	22	60	56	-	-
IMPORTKONTORET FÖR U-LANDS- PRODUKTER	-	1	2	3	-	-
MARKNADSDOMSTOLEN	-	2	4	3	-	-
NÄRINGSFRIHETSOMBUDSMANNEN	1	-	13	8	-	-
KONSUMENTOMBUDSMANNEN	1	1	11	19	-	-
STATENS PRIS- OCH KARTELLNÄMND	4	9	115	88	-	-
KONSUMENTVERKET	4	26	73	125	-	-
PATENT- OCH REGISTRERINGSVERKET	43	218	229	169	-	-
ÖVERSTYRELSEN FÖR EKONOMISKT FÖRSVAR	1	14	122	53	-	-
SUMMA FÖR HANDELSDEPARTEMENTET	66	305	680	564	-	-
ARBETSMARKNADSDEPARTEMENTET						
ARBETSMARKNADSDEPARTEMENTET (INKL ARBETSGRUPP FÖR IN- VANDRARFRÅGOR)						
ARBETSMARKNADSSTYRELSEN	41	125	365	327	-	-
ARBETSFÖRMEDLINGEN	116	758	2602	2606	-	-
ARBETSMARKNADSSTYRELSENS ARBETSFÖRETAG	9	169	755	182	-	-
ARBETSDOMSTOLEN	1	1	7	5	-	-
STATENS FÖRLIKNINGSMANNAEXPEDITION	-	-	2	2	-	-
ARBETARSKYDDSSTYRELSEN	21	56	240	197	-	-
ARBETARSKYDDSFONDEN	-	1	6	13	-	-
YRKESINSPEKTIONEN	3	58	306	87	-	-
STATENS ARBETSKLINIK	1	1	12	17	-	-
STATENS INVANDRARVERK	22	58	93	141	-	-
SUMMA FÖR ARBETSMARKNADSDEP	218	1236	4446	3616	-	-
BOSTADSDEPARTEMENTET						
BOSTADSDEPARTEMENTET	3	8	37	29	-	-
BOSTADSSTYRELSEN	4	26	67	60	-	-
LÄNSBOSTADSNÄMNDERNA	10	175	163	175	-	-
STATENS RÅD FÖR BYGGNADSFORSKNING	3	4	23	36	-	-
STATENS INSTITUT FÖR BYGGNADSFORSKNING	2	3	82	67	-	-
STATENS PLANVERK	4	13	94	55	-	-
STATENS LANTMÄTERIVERK	66	585	1232	571	-	-
DÄRAV CENTRALFÖRVALTNINGEN	27	184	414	147	-	-
LANTMÄTERISTATEN	39	401	318	424	-	-
SUMMA FÖR BOSTADSDEPARTEMENTET	92	814	1698	993	-	-

LOKALVÅRDARE		ÖVRIGA		SAMTLIGA			DÄRAV		DELTTID		OSPEC	
M	KV	M	KV	M	KV	SUMMA	M	KV	M	KV	M	KV
-	11	3	4	68	93	161	68	58	-	31	-	4
-	-	1	-	3	4	7	3	4	-	-	-	-
-	1	-	-	4	6	10	4	5	-	1	-	-
-	1	-	-	14	9	23	14	5	-	4	-	-
-	1	-	-	12	21	33	11	11	1	10	-	-
-	-	5	1	124	98	222	121	67	1	30	2	1
-	-	3	1	80	152	232	79	113	1	39	-	-
1	12	9	15	289	414	703	280	289	8	124	1	1
-	9	9	1	132	77	209	129	57	2	20	1	-
8	35	33	23	787	927	1714	768	657	15	263	4	7
-	-	3	1	65	49	114	63	35	2	14	-	-
-	1	27	26	433	479	912	416	364	6	114	-	-
18	567	1235	1556	3941	5487	9428	3624	3650	198	1731	119	106
2	117	6	-	772	468	1240	761	231	9	218	2	19
1	2	-	-	9	8	17	8	5	-	3	1	-
-	1	-	-	2	3	5	2	1	-	2	-	-
4	9	15	9	280	271	551	257	186	18	84	5	1
-	1	2	1	8	16	24	6	14	2	1	-	1
1	10	24	4	334	159	493	313	110	19	49	2	-
-	-	1	1	14	19	33	14	16	-	3	-	-
-	7	2	3	117	209	326	111	167	6	40	-	2
26	715	1285	1601	5975	7168	13143	5575	4779	260	2259	140	130
-	-	-	-	40	37	77	38	31	2	6	-	-
2	11	2	6	75	103	178	68	55	5	36	2	2
-	23	20	15	193	388	581	191	270	1	116	1	2
-	1	-	2	26	43	69	24	31	2	10	-	2
3	7	4	13	91	96	181	77	45	12	44	2	1
-	6	6	3	104	77	181	101	54	3	23	-	-
3	128	72	103	1373	1357	2730	1331	808	22	538	20	41
-	-	6	1	447	332	779	440	262	5	70	2	-
3	128	66	102	926	1055	1981	891	546	17	468	18	41
1	174	104	142	1902	2125	4027	1830	1304	47	773	25	48

Tabell 2 (forts) Statstjänstemän m fl fördelade efter myndighet, löneplan, kön och tjänstgöringens omfattning den 1 mars 1976

MYNDIGHET	LÖNEPLAN T		LÖNEPLAN F		LÖNEPLAN L	
	M	KV	M	KV	M	KV
INDUSTRIDEPARTEMENTET						
INDUSTRIDEPARTEMENTET	3	9	48	37	-	-
STATENS INDUSTRIVERK	17	42	191	98	-	-
SPRÄNGÄMNESINSPEKTIONEN	-	2	12	3	-	-
SVERIGES GEOLOGISKA UNDERSÖKNING	14	47	249	76	-	-
BERGSSTATEN	-	-	4	4	-	-
NÄMNDEN FÖR ENERGIPRODUKTIONS-						
FORSKNING						
STATENS ELEKTRISKA INSPEKTION	-	11	21	9	-	-
STATENS KÄRNKRAFTSINSPEKTION	-	-	17	10	-	-
STYRELSEN FÖR TEKNISK UTVECKLING	1	13	69	69	-	-
STATENS PROVNINGSANSTALT	11	17	250	77	-	-
STATENS SKEPPSPROVNINGSANSTALT	7	8	85	11	-	-
STATENS DELEGATION FÖR RYMDVERKSAMHET	-	-	1	-	-	-
SUMMA FÖR INDUSTRIDEPARTEMENTET	53	149	950	397	-	-
KOMMUNDEPARTEMENTET						
KOMMUNDEPARTEMENTET	3	1	24	14	-	-
LÄNSSTYRELSEN I						
STOCKHOLMS LÄN	115	512	550	648	-	-
UPPSALA LÄN	16	134	122	112	-	-
SÖDERMANLANDS LÄN	19	103	123	113	-	-
ÖSTERGÖTLANDS LÄN	15	123	174	183	-	-
JÖNKÖPINGS LÄN	29	128	143	134	-	-
KRONOBERGS LÄN	17	76	108	93	-	-
KALMAR LÄN	21	92	128	135	8	2
GOTLANDS LÄN	7	36	43	50	-	-
BLEKINGE LÄN	7	64	85	98	-	-
KRISTIANSTADS LÄN	19	106	148	116	-	-
MALMÖHUS LÄN	37	275	252	293	-	-
HALLANDS LÄN	21	92	127	108	-	-
GÖTEBORGS OCH BOHUS LÄN	5	264	278	312	-	-
ÄLVSBOBORG LÄN	28	135	175	176	-	-
SKARABORGS LÄN	12	101	134	122	-	-
VÄRMLANDS LÄN	15	111	149	122	-	-
ÖREBRO LÄN	21	103	138	132	-	-
VÄSTMANLANDS LÄN	20	100	114	136	-	-
KOPPARBERGS LÄN	26	123	143	114	-	-
GÄVLEBORGS LÄN	15	126	142	146	-	-
VÄSTERNORRLANDS LÄN	23	113	155	148	-	-
JÄMTLANDS LÄN	5	80	105	85	-	-
VÄSTERBOTTENS LÄN	13	100	131	117	-	-
NORRBOTTENS LÄN	9	225	144	186	-	-

LOKALVÅRDARE		ÖVRIGA		SAMTLIGA				DARAV				
M	KV	M	KV	M	KV	SUMMA	HELTID		DELTID		OSPEC	
							M	KV	M	KV	M	KV
-	-	7	2	58	48	106	57	39	1	8	-	1
4	9	28	17	240	166	406	224	112	13	53	3	1
-	1	-	-	12	6	18	12	5	-	1	-	-
6	10	23	11	292	144	436	281	91	11	52	-	1
-	2	-	1	4	7	11	4	4	-	2	-	1
-	-	2	-	5	3	8	5	3	-	-	-	-
-	5	-	1	27	26	47	21	9	-	17	-	-
-	-	1	-	18	10	28	18	10	-	-	-	-
-	-	4	-	74	82	156	72	73	2	9	-	-
2	12	22	9	285	115	400	266	74	4	35	15	6
1	3	6	-	99	22	121	97	19	1	3	1	-
-	-	-	-	1	-	1	1	-	-	-	-	-
13	42	93	41	1109	629	1738	1058	439	32	180	19	10
-	-	-	-	27	15	42	25	13	2	2	-	-
21	47	31	46	767	1253	2020	705	978	20	258	42	17
-	5	8	5	146	254	400	137	149	7	102	2	3
-	15	17	7	159	238	397	147	146	1	90	11	2
-	7	10	10	199	323	522	197	172	2	129	-	2
-	20	23	7	195	289	484	183	163	2	124	10	2
-	12	27	7	152	188	340	134	137	7	51	17	-
-	1	44	21	201	251	452	176	176	9	73	16	2
-	10	17	-	67	96	163	52	73	-	21	15	2
-	13	15	10	107	185	292	104	115	2	67	1	3
-	12	16	11	183	245	428	181	177	2	68	-	-
-	30	32	28	321	626	947	318	424	3	190	-	12
-	14	22	25	170	241	411	167	155	1	86	2	-
-	16	37	32	358	624	982	345	476	3	147	10	1
-	25	37	8	240	344	584	221	249	-	88	19	7
-	13	19	7	165	243	408	164	159	-	84	1	-
-	21	32	14	196	268	464	180	140	2	86	14	2
1	13	31	17	191	270	461	188	191	1	76	2	3
1	14	35	13	170	263	433	154	175	2	88	14	-
-	-	18	17	192	254	446	191	199	1	55	-	-
1	32	48	16	206	328	534	186	221	1	120	19	7
-	22	47	23	225	306	531	206	212	4	93	15	1
-	5	18	5	128	173	301	118	128	1	65	9	2
-	14	39	16	193	247	440	166	160	1	87	16	-
-	3	38	26	191	440	631	184	222	-	218	7	-

Tabell 2 (forts) Statstjänstemän m fl fördelade efter myndighet, löneplan, kön och tjänstgöringens omfattning den 1 mars 1976

MYNDIGHET	LÖNEPLAN T		LÖNEPLAN F		LÖNEPLAN L	
	M	KV	M	KV	M	KV
LÄNSSTYRELSENS ORGANISATIONSNÄMND	1	1	9	8	-	-
LOKALA SKATTEMYNDIGHETERNA	198	2132	496	1804	-	-
KRONOFÖGDEMYNDIGHETERNA	73	784	1165	863	-	-
STATENS BRANDNÄMND	-	2	17	8	-	-
SUMMA FÖR KOMMUNDEPARTEMENTET	855	6244	5527	6576	8	2
RIKSDAGEN OCH DESS VERK						
RIKSDAGENS FÖRVALTNINGSKONTOR	23	5	79	49	-	-
RIKSDAGSBIBLIOTEKET	2	3	8	13	-	-
RIKSDAGENS OMBUDSMANNAEXPEDITION	2	1	29	22	-	-
RIKSDAGENS REVISORERS KÄNSLI	-	-	12	6	-	-
RIKSDAGENS KAMMARE OCH UTSKOTT	-	-	65	48	-	-
RIKSGÄLDSKONTORET	7	37	22	36	-	-
RIKSBANKEN	27	292	275	229	-	-
DÄRAV HUVUDKONTORET	26	128	168	133	-	-
AVDELNINGSKONTOREN M M	1	164	107	96	-	-
STIFTELSEN RIKSBANKENS JUBILEUMS-FOND	-	1	1	4	-	-
NORDISKA RÅDETS SVENSKA DELEGATION OCH KÄNSLI	-	-	5	9	-	-
SUMMA FÖR RIKSDAGEN OCH DESS VERK	61	339	496	416	-	-
AFFÄRSVERKEN						
POSTVERKET	7955	9376	11045	9441	-	-
DÄRAV POSTSTYRELSEN	59	316	575	550	-	-
POSTGIROT	183	2504	378	1593	-	-
POSTDISTRIKTEN	7713	6556	10092	7298	-	-
STATENS JÄRNVÄGAR	3978	694	32795	1105	-	-
DÄRAV TRAFIKAVDELNINGEN	2438	467	26002	573	-	-
KOMMERSIELLA AVDELNINGEN	36	113	437	101	-	-
BANAVDELNINGEN	1052	31	6304	114	-	-
MASKINAVDELNINGEN	472	17	4643	46	-	-
EKONOMIAVDELNINGEN	9	40	552	133	-	-
ADMINISTRATIVA AVD	5	26	219	118	-	-
TELEVERKET	539	6163	6798	7728	-	-
DÄRAV TEKNISKA AVDELNINGEN	14	59	736	120	-	-
RATIONALISERINGSAVD (INKL DATACENTRALEN)	19	167	125	128	-	-
REGIONKONTOREN	8	77	270	111	-	-
TELEOMRÅDEN	376	5098	3462	6524	-	-
TELEVERKSTÄDERNÄ	-	120	234	73	-	-

LOKALVÄRDARE		ÖVRIGA		SAMTLIGA			DÄRAV HELTID		DELTID		OSPEC	
M	KV	M	KV	M	KV	SUMMA	M	KV	M	KV	M	KV
1	1	-	-	11	10	21	10	7	-	3	1	-
7	131	66	263	767	4330	5097	719	3270	11	950	37	110
5	126	22	43	1285	1816	3101	1272	1334	7	468	6	14
-	4	-	1	17	15	32	17	11	-	4	-	-
37	635	792	678	7219	14135	21354	6847	10052	86	3891	286	192
-	43	5	3	107	100	207	104	46	3	52	-	2
-	-	1	1	11	17	28	11	15	-	2	-	-
-	3	2	2	33	28	61	32	19	1	9	-	-
-	1	-	-	12	7	19	12	4	-	3	-	-
-	-	3	1	68	49	117	57	33	11	16	-	-
1	5	1	6	31	84	115	31	64	-	18	-	2
-	29	47	24	349	574	923	322	414	11	154	16	6
-	2	24	7	218	270	488	211	229	4	39	3	2
-	27	23	17	131	304	435	111	185	7	115	13	4
-	-	-	-	1	5	6	1	3	-	2	-	-
-	-	-	-	5	9	14	4	8	1	1	-	-
1	81	59	37	617	873	1490	574	606	27	257	16	10
69	1926	9531	8419	28600	29162	57762	19011	11975	9570	17056	19	131
4	60	43	40	681	966	1647	666	740	14	225	1	1
3	52	88	308	652	4457	5109	591	2884	61	1572	-	1
62	1814	9400	8071	27267	23739	51006	17754	8351	9495	15259	18	129
-	196	751	343	37524	2338	39862	36811	1683	708	648	5	7
-	119	685	326	23695	1485	25180	23031	1033	659	445	5	7
-	3	2	7	475	224	699	473	182	2	42	-	-
-	47	31	8	7385	200	7585	7356	125	29	75	-	-
-	18	1	-	5114	81	5195	5112	59	2	22	-	-
-	-	-	-	561	173	734	561	130	-	43	-	-
-	9	24	2	248	155	403	237	136	11	19	-	-
60	1340	372	100	7739	15331	23070	7379	12612	153	2553	207	166
-	-	35	-	785	179	964	783	152	2	27	-	-
-	-	11	-	155	295	450	155	271	-	24	-	-
-	-	-	-	278	188	466	276	180	2	8	-	-
59	1260	296	80	4193	12962	17155	3849	10590	138	2233	206	139
-	-	-	-	234	193	427	234	187	-	6	-	-

Tabell 2 (forts) Statstjänstemän m fl fördelade efter myndighet, löneplan, kön och tjänstgöringens omfattning den 1 mars 1976

MYNDIGHET	LÖNEPLAN T		LÖNEPLAN F		LÖNEPLAN L	
	M	KV	M	KV	M	KV
DÄRAV FÖRRÄDSOMRÅDEN	4	155	178	124	-	-
DÄRAV RADIOAVDELNINGEN	8	36	312	61	-	-
DÄRAV RADIOOMRÅDEN	28	142	637	97	-	-
STATENS VATTENFALLSVERK	278	468	4745	665	-	-
DÄRAV VATTENFALLSVERKETS HUVUDKONTOR	54	158	1612	405	-	-
DÄRAV KRAFTVERKEN	162	249	2369	214	-	-
DÄRAV TROLLHÄTTE KANALVERK	26	3	127	6	-	-
DÄRAV ÖVR REGIONAL VERKSAMHET	36	58	637	40	-	-
DOMÄNVERKET	16	136	1053	261	-	-
DÄRAV CENTRALFÖRVALTNINGEN	9	22	192	112	-	-
DÄRAV LOKALFÖRVALTNINGEN	7	114	861	149	-	-
FÖRENADE FABRIKSVERKEN	54	430	2233	391	-	-
DÄRAV HUVUDKONTORET	16	51	248	75	-	-
DÄRAV ÅKERS KRUTBRUK	-	5	25	3	-	-
DÄRAV ZAKRISDALSVERKEN	-	23	140	23	-	-
DÄRAV VANÅSVERKEN	-	2	37	23	-	-
CARL GUSTAFS STADS GEVÄRSFAKTORI	-	17	55	13	-	-
CARL GUSTAFS STADS TORPEDVERKSTADEN	-	30	91	19	-	-
CARL GUSTAFS STADS BEKLÄDNADSVÄRKSSTADEN	-	4	6	7	-	-
TVÄTTERIER	-	22	129	49	-	-
ÖVERSKOTTSFÖRSÄLJNINGEN	18	34	70	9	-	-
VINGÅKERSVERKEN	-	2	19	1	-	-
GÄLLÖVERKEN	-	-	3	1	-	-
CENTRALA VERKSTADEN I MALMSLÄTT	10	89	533	75	-	-
CENTRALA VERKSTADEN I ARBOGA	10	150	871	92	-	-
LUFTFARTSVERKET	273	230	996	253	-	-
DÄRAV CENTRALFÖRVALTNINGEN	18	30	222	85	-	-
DÄRAV FLYGPLATSORGANISATIONEN	255	200	774	168	-	-
SUMMA FÖR AFFÄRSVERKEN	13063	17497	59665	19844	-	-

LOKALVÄRDARE		ÖVRIGA		SAMTLIGA				DÄRAV		DELTTID		OSPEC	
M	KV	M	KV	M	KV	SUMMA	M	KV	M	KV	M	KV	
1	52	1	1	1	184	332	516	182	250	2	77	-	5
-	-	1	-	-	321	97	418	321	82	-	15	-	-
-	-	-	-	-	665	239	904	665	235	-	4	-	-
2	343	236	19	5261	1495	6756	5244	850	17	585	-	60	
-	90	176	8	1842	661	2503	1831	401	11	245	-	15	
1	184	54	7	2586	654	3240	2582	325	4	306	-	23	
1	7	-	2	154	18	172	153	4	1	13	-	1	
-	62	6	2	679	162	841	678	120	1	21	-	21	
2	18	3	-	1074	415	1489	1068	294	6	118	-	3	
2	14	2	-	205	148	353	202	98	3	48	-	2	
-	4	1	-	869	267	1136	866	196	3	70	-	1	
-	28	33	2	2320	851	3171	2315	592	5	258	-	1	
-	-	10	-	274	126	400	273	77	1	49	-	-	
-	3	-	-	25	11	36	25	10	-	1	-	-	
-	-	5	-	145	46	191	145	43	-	3	-	-	
-	7	2	-	39	32	71	38	18	1	14	-	-	
-	-	4	-	59	30	89	59	16	-	14	-	-	
-	6	1	-	92	55	147	92	37	-	18	-	-	
-	2	1	-	7	13	20	7	7	-	6	-	-	
-	10	4	2	133	83	216	133	53	-	29	-	1	
-	-	-	-	83	43	131	87	34	1	9	-	-	
-	-	-	-	19	3	22	19	3	-	-	-	-	
-	-	-	-	3	1	4	3	1	-	-	-	-	
-	-	-	-	543	164	707	542	121	1	43	-	-	
-	-	5	-	886	242	1128	885	170	1	72	-	-	
1	24	58	28	1328	535	1863	1277	387	46	138	5	10	
-	-	15	11	235	126	381	246	99	8	25	1	2	
1	24	43	17	1073	409	1482	1031	288	38	113	4	8	
134	3875	10984	8911	83846	50127	133973	73105	28393	10505	21356	236	378	

Tabell 2 (forts) Statstjänstemän m fl fördelade efter myndighet, löneplan, kön och tjänstgöringens omfattning den 1 mars 1976

MYNDIGHET	LÖNEPLAN T		LÖNEPLAN F		LÖNEPLAN L	
	M	KV	M	KV	M	KV
ÖVRIG STATLIGT LÖNEREGLERAD VERKSAMHET						
SKOLDIREKTÖRER	-	-	-	-	206	2
OBLIGATORISKA SKOLVÄSENDET	-	-	-	-	27190	57587
GYMNASIESKOLOR	-	-	-	-	16458	6717
KOMMUNAL VUXENUTBILDNING	-	-	-	-	488	696
FOLKHÖGSKOLOR	-	-	-	-	848	304
SÄRSKOLOR	-	-	-	-	678	2343
PRÄSTER	-	-	2545	182	-	-
KYRKOMUSIKER	-	-	865	724	-	-
MUSEER	19	16	71	81	-	-
KONSTNÄRLIGA INSTITUTIONER	2	1	8	6	-	-
FORSKNINGSINSTITUT	2	10	12	23	-	-
VÄRDANSTÄLTER FÖR ALKOHOL-MISSBRUKARE	93	165	305	197	-	-
SKOGSVÄRDSSTYRELSE	17	147	944	179	212	3
SVERIGES UTSÄDESFÖRENING	-	8	100	61	-	-
ALLMÄNNA FÖRSÄKRINGSKASSOR	945	7656	1814	4514	-	2
SUMMA FÖR ÖVRIG STATLIGT LÖNEREGLERAD VERKSAMHET	1078	8003	6664	5967	40080	67854
SUMMA STATLIGT LÖNEREGLERAD VERKSAMHET	27110	54296	153924	70293	50652	70975

LOKALVÅRDARE		ÖVRIGA		SAMTLIGA			DÄRAV		DELTID		ÖSPEC	
M	KV	M	KV	M	KV	SUMMA	M	KV	M	KV	M	KV
-	-	-	-	206	2	208	204	2	2	-	-	-
-	-	2752	3864	29892	61451	91343	25833	50546	4051	10889	8	16
-	-	1051	1044	11509	7757	19266	9984	5253	1524	2503	1	1
-	-	574	1336	1062	2032	3094	403	325	659	1637	-	-
-	-	285	290	1133	794	1927	794	368	339	426	-	-
-	-	162	329	820	2672	3492	630	1949	173	698	17	25
-	-	45	1	2590	183	2773	2539	177	51	6	-	-
-	-	24	7	889	731	1620	269	66	620	665	-	-
2	11	97	105	189	213	402	144	141	14	63	31	9
-	3	-	-	10	10	20	10	9	-	-	-	1
-	-	11	2	25	35	60	23	21	2	14	-	-
-	-	37	35	435	397	832	425	296	7	97	3	4
-	29	5	2	1173	360	1538	1170	247	8	113	-	-
-	-	8	1	108	70	178	104	51	4	18	-	1
-	-	298	712	3057	12884	15941	2774	9978	67	2535	216	371
2	43	5279	7724	53103	89591	142694	45306	69499	7521	19664	276	428
506	10049	29925	25633	262117	231246	493363	231224	156463	23994	69577	6899	5206

Tabell 3 Statstjänstemän m fl fördelade efter anställningsform, löneplan, lönegrad m m och kön den 1 mars 1976

Government employees etc, by type of appointment, by salary scheme, by salary grade etc, and by sex

LÖNE- PLAN	LÖNE- GRAD M M	ANSTÄLLNINGSFORM								SUMMA	
		ORDINARIE		EXTRA		ORDINARIE		EXTRA			
		M	KV	M	KV	M	KV	M	KV		
T	1- 6	93	282	2313	3547	6556	12020	135	263	9097	16112
T	7-11	170	2608	12035	20532	5281	13474	339	537	17636	37151
T	00	-	-	-	-	-	-	377	1033	377	1033
T	SUMMA	263	2890	14348	24079	11837	25494	662	1833	27110	54296
F	1- 2	3088	2180	27167	24322	5255	9063	153	260	35663	35825
F	3- 5	5717	3087	27821	11462	6838	5552	612	394	40988	20495
F	6- 8	6802	699	14350	3880	7017	1765	494	208	28663	6552
F	9-11	4649	370	7632	1435	5997	1123	442	186	18720	3114
F	12-14	3170	118	4475	634	3258	511	287	90	11190	1353
F	15-17	1400	44	3503	401	2198	314	217	66	7318	825
F	18-22	1005	40	2593	159	1126	96	202	31	4926	326
F	24-31	2038	77	1198	42	340	30	87	7	3663	156
F	00	-	-	-	1	2	2	2791	1644	2793	1647
F	SUMMA	27869	6615	88739	42336	32031	18456	5285	2886	153924	70293
L	1- 3	7	62	120	960	1611	4075	40	32	1778	5129
L	4- 6	1204	12991	1895	15477	1330	1635	27	55	4456	30158
L	7- 9	5402	8115	8208	9964	2332	900	38	37	15980	19016
L	10-12	9161	6170	8058	8237	870	690	51	27	18140	15124
L	13-15	1626	306	530	119	773	181	22	3	2951	609
L	16-18	1444	270	135	36	226	78	112	50	1917	434
L	19-22	4042	231	97	12	799	130	43	8	4981	381
L	00	-	-	-	-	-	-	449	124	449	124
L	SUMMA	22886	28145	19043	34085	7941	7689	782	336	50652	70975
SK	SUMMA	46	5	240	52	589	180	270	101	1145	338
D	SUMMA	-	-	266	5	32	2	-	-	298	7
ÖVRIGA		28482	25288	28482	25288
SAMTLIGA		51064	37655	122636	101277	52430	51821	6999	5156	261611	221197
LOKALVÅRDARE			M	KV	SUMMA						
DÄRAV											
FAST ANSTÄLLDA			325	9029	9354						
TILLFÄLLIGT ANST			164	930	1094						
VIKARIER			17	90	107						
TOTALT			506	10049	10555						

Tabell 4 Statstjänstemän m fl på löneplan T fördelade efter lönetariffklass (G), tjänstgöringens omfattning och kön den 1 mars 1976

Government employees etc, in salary scheme T, by salary tariff step (G), by extent of employment, and by sex

LÖNE- TARIFF- KLASS (G)	ALLMÄNNA CIVILFÖRVALTNINGEN OCH FÖRSVARSVÄSENDET					AFFÄRSVERKEN			STATLIG VERKSAMHET				ÖVRIG STATLIGT LÖNE- REGLERAD VERKSAMHET		STATLIGT LÖNEREGLERAD VERKSAMHET		
	SAMTLIGA		DÄRAV			M	KV	SUMMA	M	KV	SUMMA	M	KV	SUMMA	M	KV	SUMMA
	M	KV	SUMMA	CIVIL (MÄN)	MIL (MÄN)												
A) HELTTIDSTJÄNSTGÖRANDE - A) FULL-TIME EMPLOYEES																	
1	208	143	351	-	161	146	157	303	354	300	654	5	22	27	359	322	681
2	208	472	680	-	121	339	417	756	547	889	1436	24	168	192	571	1057	1628
3	265	718	983	-	112	436	565	1001	701	1283	1934	34	288	322	735	1571	2306
4	265	803	1068	2	83	515	707	1222	780	1510	2290	67	456	523	847	1966	2813
5	893	2210	3103	4	160	1611	1207	2818	2504	3417	5921	250	930	1180	2754	4347	7101
6	2039	2192	4231	66	513	1207	1133	2340	3246	5325	6571	205	950	1155	3451	4275	7726
7	1327	1667	2994	73	523	783	907	1690	2110	2574	4684	147	832	979	2257	3406	5663
8	951	1986	2937	-	2	736	983	1719	1687	2969	4656	91	575	666	1778	3544	5322
9	1897	2532	4429	75	492	1002	1422	2424	2899	3954	6853	59	452	511	2958	4406	7364
10	2397	3821	6218	-	12	2603	2391	4994	5000	6212	11212	95	875	970	5095	7087	12182
11	1859	2240	4099	-	3	2966	1716	4682	4825	3956	8781	70	663	733	4895	4619	9514
00	302	474	776	1	1	26	43	69	328	517	845	6	8	14	334	525	859
SUMMA	12611	19258	31869	221	2183	12370	11648	24018	24981	30906	55887	1053	6219	7272	26034	37125	63159
B) DELTIDSTJÄNSTGÖRANDE - B) PART-TIME EMPLOYEES																	
1	2	20	22	-	-	10	1	11	12	21	33	-	2	2	12	23	35
2	4	44	48	-	-	19	14	33	23	58	81	-	4	4	23	62	85
3	2	45	47	-	-	33	9	42	35	54	89	-	4	4	35	58	93
4	14	58	72	-	1	23	27	50	37	85	122	-	10	10	37	95	132
5	112	860	972	-	-	59	208	267	171	1068	1239	3	58	61	174	1126	1300
6	40	771	811	-	-	54	313	367	94	1084	1178	5	126	131	99	1210	1309
7	12	730	742	-	-	64	224	288	76	954	1030	4	157	161	80	1111	1191
8	29	1070	1099	-	-	48	446	494	77	1516	1593	5	143	148	82	1659	1741
9	63	1626	1689	-	-	84	831	915	147	2457	2604	3	201	204	150	2658	2808
10	36	2333	2374	-	-	148	1872	2020	184	4210	4394	4	574	578	188	4784	4972
11	10	1503	1513	-	-	142	1876	2018	152	3379	3531	1	498	499	153	3877	4030
00	34	473	507	-	-	9	23	37	43	501	544	-	7	7	43	508	551
SUMMA	358	9538	9896	-	1	693	5849	6542	1051	15387	16438	25	1784	1809	1076	17171	18247

Tabell 4 (forts) Statstjänstemän m fl på löneplan T fördelade efter lönetariffklass (G), tjänstgöringens omfattning och kön den 1 mars 1976

LÖNE- TARIFF- KLASS (G)	ALLMÄNNA CIVILFÖRVALTNINGEN OCH FÖRSVARSVÄSENDET					AFFÄRSVERKEN			STATLIG VERKSAMHET			ÖVRIG STATLIG LÖNE- REGLERAD VERKSAMHET			STATLIG LÖNEREGLERAD VERKSAMHET			
	SAMTLIGA			DÄRAV		M	KV	SUMMA	M	KV	SUMMA	M	KV	SUMMA	M	KV	SUMMA	
	M	KV	SUMMA	CIVIL	MIL													
C) SAMTLIGA- C) ALL EMPLOYEES																		
1	210	163	373	-	161	156	158	314	366	321	687	5	24	29	371	345	716	
2	212	516	728	-	121	358	431	789	570	947	1517	24	172	196	594	1119	1713	
3	267	763	1030	-	112	469	574	1043	736	1337	2073	34	292	326	770	1629	2399	
4	279	861	1140	2	94	538	734	1272	817	1595	2412	67	466	533	884	2061	2945	
5	1005	3070	4075	4	160	1670	1415	3085	2675	4485	7160	253	988	1241	2928	5473	8401	
6	2079	2963	5042	66	513	1261	1446	2707	3340	4409	7749	210	1076	1286	3550	5485	9035	
7	1339	2397	3736	73	523	847	1131	1978	2186	3528	5714	151	989	1140	2337	4517	6854	
8	980	3056	4036	-	2	784	1429	2213	1764	4485	6249	96	718	814	1860	5203	7063	
9	1960	4158	6118	75	492	1086	2253	3339	3046	6411	9457	62	653	715	3108	7064	10172	
10	2433	6159	8592	-	12	2751	4263	7014	5184	10422	15606	99	1449	1548	5283	11871	17154	
11	1869	3743	5612	-	3	3108	3592	6700	4977	7335	12312	71	1161	1232	5048	8496	13544	
00	336	947	1283	1	1	35	71	106	371	1018	1389	6	15	21	377	1033	1410	
SUMMA	12969	28796	41765	221	2184	13063	17497	30560	26032	46293	72325	1078	8003	9081	27110	54296	81406	

Tabell 5 Statistjänstemän m fl vid vissa myndigheter på löneplan T fördelade efter lönetariffklass (G), kön och tjänstgöringens omfattning den 1 mars 1976
Government employees etc, in certain authorities, in salary scheme T, by salary tariff step (G), by sex, and by extent of employment

LÖNE- TARIFF KLASS	POLISVÄSENDET				DOMSTOLSVÄSENDET				KRIMINALVÄRDEN			
	M	KV	SUMMA	DÄRAV DT	M	KV	SUMMA	DÄRAV DT	M	KV	SUMMA	DÄRAV DT
1	4	10	14	2	1	3	4	-	-	2	2	-
2	13	65	78	5	3	23	26	-	1	6	7	1
3	15	85	100	6	2	38	40	2	1	1	2	-
4	29	97	126	10	2	50	52	1	2	10	12	1
5	65	267	332	100	15	141	156	39	3	75	78	11
6	559	379	938	73	7	168	175	52	240	88	328	15
7	43	184	227	57	12	136	148	41	156	52	208	15
8	45	191	236	68	10	134	144	50	209	64	273	15
9	40	244	284	114	25	197	222	85	27	86	113	28
10	72	275	347	118	47	239	286	103	507	120	627	29
11	58	115	173	54	32	125	157	75	393	63	456	9
OC	60	61	121	42	2	4	6	2	-	1	1	1
SUMMA	1003	1973	2976	649	158	1258	1416	450	1539	568	2107	125

LÖNE- TARIFF KLASS	ARMÉN				MARINEN				FLYGVÄPNET			
	M	KV	SUMMA	DÄRAV DT	M	KV	SUMMA	DÄRAV DT	M	KV	SUMMA	DÄRAV DT
1	6	12	18	2	157	4	161	2	7	4	11	1
2	10	38	48	10	102	15	117	3	17	6	23	1
3	23	36	59	7	33	17	100	3	18	15	33	-
4	35	38	73	5	51	10	61	2	23	12	35	-
5	113	127	240	36	91	34	125	13	61	58	119	11
6	414	114	528	32	166	43	209	14	84	45	129	14
7	433	134	567	32	138	34	192	11	101	52	153	21
8	98	151	249	57	31	73	104	36	19	63	82	21
9	607	274	881	134	148	117	265	54	130	106	236	44
10	485	446	931	160	128	196	324	81	83	170	253	57
11	495	338	833	114	134	123	257	32	96	168	264	50
OC	2	3	5	2	1	19	20	19	7	14	21	-
SUMMA	2721	1711	4432	591	1230	705	1935	270	646	713	1359	220

Tabell 5 (forts) Statistjänstemän m fl vid vissa myndigheter på löneplan T fördelade efter lönetariffklass (G), kön och tjänstgöringens omfattning den 1 mars 1976

LÖNE- TARIFF KLASS	KAROLINSKA SJUKHUSET				TULLVERKET				ARBETSMARKNADSVRKET			
	M	KV	SUMMA	ÖXRÄV DT	M	KV	SUMMA	ÖXRÄV DT	M	KV	SUMMA	ÖXRÄV DT
1	-	27	27	-	1	7	8	1	-	1	1	-
2	5	89	94	1	4	12	16	-	3	11	14	2
3	18	81	99	-	10	22	32	-	2	15	17	1
4	9	100	109	3	22	19	41	-	3	16	19	3
5	67	365	432	68	85	56	141	5	14	78	92	36
6	29	217	246	32	119	73	192	1	13	87	100	28
7	23	182	205	35	73	36	109	1	27	123	150	42
8	17	336	353	64	111	43	154	1	22	132	154	62
9	39	284	323	93	99	57	156	1	33	238	271	93
10	50	597	647	113	77	102	179	-	30	237	267	101
11	15	391	406	121	9	39	48	-	18	80	98	37
00	-	1	1	-	-	-	-	-	1	34	35	27
SUMMA	272	2670	2942	530	610	466	1076	10	166	1052	1218	432

LÖNE- TARIFF KLASS	LANTMÄTERIVERKET				LÄNSSTYRELSENA				LOKALA SKATTEMYND			
	M	KV	SUMMA	ÖXRÄV DT	M	KV	SUMMA	ÖXRÄV DT	M	KV	SUMMA	ÖXRÄV DT
1	2	3	5	-	3	12	15	2	1	4	5	-
2	-	7	7	-	6	55	61	3	3	22	25	-
3	3	15	18	1	17	111	128	-	8	46	54	-
4	1	23	24	1	11	121	132	10	9	75	84	2
5	12	95	107	23	49	377	426	73	30	242	272	21
6	6	105	111	22	31	353	384	85	16	193	209	30
7	11	51	62	11	41	298	339	88	16	183	199	29
8	9	57	66	17	39	309	348	113	13	164	177	33
9	5	57	62	20	226	437	663	145	26	221	247	52
10	12	104	116	55	69	804	873	366	25	506	531	166
11	5	66	71	50	45	378	423	198	10	353	363	128
00	-	2	2	-	23	69	92	16	41	123	164	21
SUMMA	66	585	651	200	360	3324	3884	1099	198	2132	2330	482

Tabell 5 (forts) Statistjänstemän m fl vid vissa myndigheter på löneplan T fördelade efter lönetariffklass (G), kön och tjänstgöringens omfattning den 1 mars 1976

LÖNE- TARIFF KLASS	POSTVERKET				STATENS JÄRNVÄGAR				TELEVERKET			
	M	KV	SUMMA	DÄRAV DT	M	KV	SUMMA	DÄRAV DT	M	KV	SUMMA	DÄRAV DT
1	71	37	108	10	35	2	37	-	42	111	153	-
2	169	114	283	31	136	13	149	-	43	288	331	1
3	274	125	399	42	153	25	178	-	28	390	418	-
4	310	341	651	44	195	16	211	-	19	350	349	3
5	582	383	965	174	996	113	1109	-	34	794	828	53
6	625	586	1211	301	538	66	604	2	31	652	683	33
7	571	430	1001	218	168	36	204	1	32	526	558	20
8	579	783	1362	421	108	39	147	4	41	466	507	28
9	759	1429	2188	775	173	76	249	5	48	574	622	57
10	1923	2608	4531	1766	639	151	790	28	90	1278	1368	140
11	2091	2540	4631	1802	837	156	993	25	75	706	781	95
00	1	-	1	-	-	1	1	-	26	48	74	31
SUMMA	7955	9376	17331	5584	3978	694	4672	65	509	6163	6672	461

LÖNE- TARIFF KLASS	VATTENFALLSVERKET				LUFTFARTSVERKET				ALLM FÖRSÄKRINGSKASSOR			
	M	KV	SUMMA	DÄRAV DT	M	KV	SUMMA	DÄRAV DT	M	KV	SUMMA	DÄRAV DT
1	5	2	7	1	-	-	-	-	4	22	26	2
2	5	10	15	-	1	1	2	1	22	169	191	3
3	8	22	30	-	3	3	6	-	33	286	319	4
4	11	20	31	2	1	7	8	-	66	457	523	10
5	48	41	89	15	8	27	35	15	246	964	1210	55
6	41	42	83	11	23	31	54	5	188	1045	1233	118
7	22	51	73	17	47	32	79	12	137	959	1096	152
8	51	47	98	19	4	38	42	3	88	679	767	137
9	39	72	111	35	59	25	84	9	53	610	663	189
10	26	87	113	32	56	30	86	10	70	1357	1427	562
11	22	74	96	37	70	26	96	15	38	1106	1144	475
00	-	-	-	-	1	10	11	3	-	2	2	2
SUMMA	278	468	746	169	273	230	503	73	945	7656	8601	1699

Tabell 6 Statstjänstemän m fl på löneplan T fördelade efter lönetariffklass (K) m m och kön den 1 mars 1976
Government employees etc, in salary scheme T, by salary tariff step (K) etc, and by sex

49

LÖNE- TARIFF- KLASS (K)	ALLMÄNNA CIVILFÖRVALTNINGEN OCH FÖRSVARSÄMNET				AFFÄRSVERKEN			STATLIG VERKSAMHET			ÖVRIG STATLIGT LÖNE- REGLERAD VERKSAMHET			STATLIGT LÖNEREGLERAD VERKSAMHET			
	SAMTLIGA		DÄRAV		M	KV	SUMMA	M	KV	SUMMA	M	KV	SUMMA	M	KV	SUMMA	
	M	KV	SUMMA	CIVIL MIL (MÄN)													MIL (MÄN)
A) HELTIDSTJÄNSTGÖRANDE- A) FULL-TIME EMPLOYEES																	
T 1	215	156	371	-	161	150	155	305	305	311	676	5	13	24	370	330	700
T 2	212	500	712	-	121	342	419	761	554	919	1473	23	167	190	577	1086	1663
T 3	273	744	1017	-	111	439	567	1006	712	1311	2023	34	287	321	746	1593	2344
T 4	291	837	1128	2	83	515	709	1224	836	1546	2352	68	453	518	874	1996	2870
T 5	966	2328	3294	4	160	1614	1217	2831	2580	3545	6125	251	945	1196	2831	4490	7321
T 6	2089	2253	4339	67	515	1209	1144	2353	3298	3394	6692	206	951	1157	3504	4345	7849
T 7	1361	1701	3062	73	523	785	911	1696	2146	2612	4758	147	829	976	2293	3441	5734
T 8	979	2030	3009	-	2	739	986	1725	1718	3016	4734	91	576	667	1809	3592	5401
T 9	1923	2586	4509	75	492	1001	1425	2426	2924	4011	6935	61	455	516	2985	4466	7451
T 10	2423	3861	6284	-	12	2549	2380	4969	5012	6241	11253	97	876	973	5109	7117	12226
T 11	1878	2259	4137	-	3	2788	1644	4432	4666	3903	8569	70	655	725	4736	4558	9294
SUMMA T	12610	19252	31862	221	2183	12171	11557	23728	24781	30809	55590	1053	6210	7263	25834	37019	62833
F 1	-	1	1	-	-	-	-	-	-	1	1	-	-	-	-	1	1
F 2	-	-	-	-	-	-	-	-	-	-	-	-	-	-	-	-	-
F 3	-	-	-	-	-	-	-	-	-	-	-	-	-	-	-	-	-
F 4	1	5	6	-	-	199	91	290	200	96	296	-	9	9	200	105	305
SUMMA F	1	6	7	-	-	199	91	290	200	97	297	-	9	9	200	106	306
TOTALT	12611	19258	31869	221	2183	12370	11648	24018	24981	30906	55887	1053	6219	7272	26034	37125	63139

Tabell 6 (forts) Statstjänstemän m fl på löneplan T fördelade efter lönetariffklass (K) m m och kön den 1 mars 1976

LÖNE- TARIFF- KLASS (K)	ALLMÄNNA CIVILFÖRVALTNINGEN OCH FÖRSVARSVÄSENDET			AFFÄRSVERKEN			STATLIG VERKSAMHET			ÖVRIG STATLIGT LÖNE- REGLERAD VERKSAMHET			STATLIGT LÖNEREGLERAD VERKSAMHET				
	SAMTLIGA			DÄRAV CIVIL M M			M			M			M				
	M	KV	SUMMA	(MÄN)	(MÄN)	M	KV	SUMMA	M	KV	SUMMA	M	KV	SUMMA	M	KV	SUMMA
B) DELTIDSTJÄNSTGÖRANDE- B) PART-TIME EMPLOYEES																	
T 1	5	19	24	-	-	11	1	12	16	20	36	-	-	-	16	20	36
T 2	5	46	51	-	-	19	15	34	24	61	35	-	4	4	24	65	89
T 3	2	49	51	-	-	33	9	42	35	58	93	-	4	4	35	62	97
T 4	18	62	80	-	-	23	23	51	41	90	131	-	11	11	41	101	142
T 5	117	896	1013	-	-	66	214	280	183	1110	1293	2	59	61	185	1169	1354
T 6	45	803	848	-	-	34	316	370	99	1119	1218	6	128	134	105	1247	1352
T 7	12	756	768	-	-	53	222	285	75	978	1053	4	157	161	79	1135	1214
T 8	35	1197	1232	-	-	49	440	489	84	1637	1721	5	144	149	89	1781	1870
T 9	72	1737	1809	-	-	35	843	928	157	2580	2737	3	203	206	150	2763	2943
T 10	36	2435	2471	-	-	146	1859	2005	132	4294	4476	4	575	580	186	4870	5056
T 11	11	1536	1547	-	-	112	1774	1886	123	3313	3433	1	497	498	124	3807	3931
SUMMA T	358	9536	9894	-	1	661	5721	6382	1019	15257	16276	25	1783	1808	1044	17043	18084
F 1	-	-	-	-	-	-	-	-	-	-	-	-	-	-	-	-	-
F 2	-	-	-	-	-	-	-	-	-	-	-	-	-	-	-	-	-
F 3	-	-	-	-	-	-	-	-	-	-	-	-	1	1	-	1	1
F 4	-	2	2	-	-	32	128	160	32	130	162	-	-	-	32	130	162
SUMMA F	-	2	2	-	-	32	128	160	32	130	162	-	1	1	32	131	163
TOTALT	358	9538	9896	-	1	693	5849	6542	1051	15387	16438	25	1784	1809	1076	17174	18247

Tabell 6 (forts) Statistjänstemän m fl på löneplan T fördelade efter lönetariffklass (K) m m och kön den 1 mars 1976

LÖNE- TARIFF- KLASS (K)	ALLMÄNNA CIVILFÖRVALTNINGEN OCH FÖRSVARSVÄSENDET				AFFÄRSVERKEN			STATLIG VERKSAMHET			ÖVRIG STATLIGT LÖNE- REGLERAD VERKSAMHET			STATLIGT LÖNEREGLERAD VERKSAMHET			
	SAMTLIGA				DÄRAV			M	KV	SUMMA	M	KV	SUMMA	M	KV	SUMMA	
	M	KV	SUMMA	(MÄN)	(MÄN)	M	KV										SUMMA
C) SAMTLIGA- C) ALL EMPLOYEES																	
T 1	220	175	395	-	161	161	156	317	381	331	712	5	19	24	386	350	736
T 2	217	546	763	-	121	361	434	795	578	980	1558	23	171	194	601	1151	1752
T 3	275	793	1068	-	111	472	576	1048	747	1369	2116	34	291	325	781	1660	2441
T 4	309	899	1208	2	84	538	737	1275	847	1636	2483	68	461	529	915	2097	3012
T 5	1083	3224	4307	4	160	1680	1431	3111	2762	4655	7418	253	1004	1257	3016	5659	8675
T 6	2134	3053	5187	67	515	1263	1460	2723	3397	4513	7910	212	1079	1291	3609	5592	9201
T 7	1373	2457	3830	73	523	848	1133	1981	2221	3590	5811	151	986	1137	2372	4576	6948
T 8	1014	3227	4241	-	2	788	1426	2214	1802	4653	6455	96	720	816	1898	5373	7271
T 9	1995	4323	6318	75	492	1086	2268	3354	3081	6591	9672	64	658	722	3145	7249	10394
T 10	2459	6296	8755	-	12	2735	4239	6974	5194	10535	15729	101	1452	1553	5295	11987	17282
T 11	1889	3795	5684	-	3	2900	3418	6318	4789	7213	12002	71	1152	1223	4860	8365	13225
SUMMA T	12968	28788	41756	221	2184	12832	17278	30110	25900	46066	71866	1078	7993	9071	26878	54059	80937
F 1	-	1	1	-	-	-	-	-	-	1	1	-	-	-	-	1	1
F 2	-	-	-	-	-	-	-	-	-	-	-	-	-	-	-	-	-
F 3	-	-	-	-	-	-	-	-	-	-	-	-	1	1	-	1	1
F 4	1	7	8	-	-	231	219	450	232	226	458	-	9	9	232	235	467
SUMMA F	1	8	9	-	-	231	219	450	232	227	459	-	10	10	232	237	469
TOTALT	12969	28796	41765	221	2184	13063	17497	30560	26032	46293	72325	1078	8003	9081	27110	54296	81406

Tabell 7 Statjänstemän m fl med heltidstjänstgöring på löneplan T fördelade efter lönetariffklass (K) m m, kön och ålder den 1 mars 1976

Full-time government employees etc, in salary scheme T, by salary tariff step (K) etc, by sex, and by age

a) Män

a) Males

LÖNE- TARIFF- KLASS	ÅLDER											SUMMA
	-19	20-24	25-29	30-34	35-39	40-44	45-49	50-54	55-59	60-64	65-	
T 1	366	1	1	-	-	-	-	1	-	-	1	370
T 2	569	4	2	-	-	-	-	1	-	-	1	577
T 3	23	718	1	2	-	-	-	-	-	-	2	746
T 4	3	827	10	3	-	-	1	1	1	14	14	874
T 5	8	1656	641	253	102	59	43	31	20	11	7	2831
T 6	73	2082	780	253	94	60	42	39	30	28	13	3504
T 7	2	1254	544	156	71	49	54	55	62	34	12	2293
T 8	-	175	986	191	98	63	72	79	73	51	21	1809
T 9	-	552	1367	337	138	111	115	127	132	89	17	2985
T 10	-	85	2380	812	403	274	266	284	308	241	39	5109
T 11	-	7	173	2308	434	364	333	356	352	273	36	4736
SUMMA	1049	7361	6885	4323	1337	1030	976	974	978	741	163	25834
F 1	-	-	-	-	-	-	-	-	-	-	-	-
F 2	-	-	-	-	-	-	-	-	-	-	-	-
F 3	-	-	-	-	-	-	-	-	-	-	-	-
F 4	-	-	2	35	40	31	21	25	25	21	-	200
SUMMA	-	-	2	35	40	31	21	25	25	21	-	200
SAMTL	1049	7361	6887	4358	1427	1031	997	999	1003	762	163	26034

Tabell 7 (forts) Statstjänstemän med heltidstjänstgöring på löneplan T fördelade efter lönetariffklass (K) m m, kön och ålder den 1 mars 1976

b) Kvinnor
b) Females

LÖNE- TARIFF- KLASS	ÅLDER											SUMMA
	-19	20-24	25-29	30-34	35-39	40-44	45-49	50-54	55-59	60-64	65-	
T 1	327	1	1	-	1	-	-	-	-	-	-	330
T 2	1 177	7	2	-	-	-	-	-	-	-	-	1 086
T 3	38	1 550	6	2	1	-	1	-	-	-	-	1 598
T 4	71	1 906	6	2	3	2	4	-	1	1	-	1 996
T 5	3	2 630	5 89	3 13	2 63	2 06	2 02	1 15	73	37	9	4 490
T 6	3	2 429	7 04	3 05	2 43	2 42	1 64	1 30	82	29	8	4 345
T 7	3	1 653	6 85	2 80	1 86	1 90	1 72	1 47	99	23	3	3 441
T 8	14	4 97	1 764	3 19	2 18	2 22	2 07	1 77	1 20	47	7	3 592
T 9	2	550	1 947	4 57	2 63	2 30	3 18	3 01	2 18	1 17	13	4 466
T 10	-	3 19	3 068	9 34	4 47	4 32	5 47	5 77	4 51	2 68	24	7 117
T 11	-	48	2 06	1 623	3 40	3 46	4 90	6 07	5 50	3 25	23	4 558
SUMMA	1 344	11 640	8 978	4 235	1 965	1 970	2 105	2 054	1 594	847	87	37 019
F 1	-	1	-	-	-	-	-	-	-	-	-	1
F 2	-	-	-	-	-	-	-	-	-	-	-	-
F 3	-	-	-	-	-	-	-	-	-	-	-	-
F 4	-	-	-	7	17	12	16	28	20	5	-	105
SUMMA	-	1	-	7	17	12	16	28	20	5	-	106
SAMTL	1 344	11 641	8 978	4 242	1 982	1 982	2 121	2 082	1 614	852	87	37 125

Tabell 8 Statstjänstemän m fl på löneplan F fördelade efter lönegrad, tjänstgöringens omfattning och kön den 1 mars 1976
 Government employees etc, in salary scheme F, by salary grade, by extent of employment, and by sex

a) Heltidstjänstgörande
 a) Full-time employees

LÖNE- GRAD	ALLMÄNNA CIVILFÖRVALTNINGEN OCH FÖRSVARSVÄSENDET					AFFÄRSVERKEN			STATLIG VERKSAMHET			ÖVRIG STATLIGT LÖNE- REGLERAD VERKSAMHET			STATLIGT LÖNE- REGLERAD VERKSAMHET		
	SAMTLIGA			DÄRAV		M	KV	SUMMA	M	KV	SUMMA	M	KV	SUMMA	M	KV	SUMMA
	M	KV	SUMMA	CIVIL (MÄN)	MTL (Kv)												
1	4962	2464	7426	137	604	13103	4827	17930	18065	7291	25356	126	499	625	18191	7796	25981
2	10705	12619	23324	533	1395	6229	3685	9914	16934	16304	33238	173	796	969	17107	17100	34207
3	4455	3695	8150	353	829	10846	3046	13892	15301	6741	22242	145	687	832	15446	7428	22874
4	6736	3539	10275	620	1371	4185	935	5120	10921	4474	15195	299	672	971	11220	5146	16366
5	6518	2342	8860	612	2329	6797	897	7694	13315	3239	16554	572	930	1502	13887	4169	18056
6	7363	1597	8960	269	1587	2412	718	3130	9775	2315	12090	119	185	304	9894	2500	12394
7	5508	1137	6645	121	203	2582	267	2849	8090	1404	9494	524	64	588	8614	1468	10082
8	6735	849	7584	350	885	2577	257	2834	9312	1136	10418	411	321	732	9723	1427	11150
9	4680	811	5491	212	842	1515	34	1599	6195	895	7090	617	151	768	6812	1046	7858
10	4057	626	4683	109	1192	1819	108	1927	5876	734	6610	439	118	557	6315	852	7167
11	3295	499	3794	102	38	1504	72	1576	4799	571	5370	334	51	385	5133	622	5755
12	2477	313	2790	48	452	683	31	714	3160	344	3504	633	48	681	3793	392	4185
13	2156	357	2513	72	-	1043	40	1083	3199	397	3596	595	18	613	3794	415	4209
14	2624	267	2891	76	798	438	7	445	3062	274	3336	382	6	288	3444	280	3724
15	2209	332	2541	30	3	820	19	839	3029	351	3380	116	10	126	3145	361	3506
16	1667	142	1809	34	453	354	3	357	2021	145	2166	277	3	280	2298	149	2446
17	1239	128	1367	29	179	491	11	502	1730	139	1869	35	-	35	1765	139	1904
18	443	70	513	12	-	185	5	190	628	75	703	82	2	84	710	77	787
19	1133	86	1219	35	112	270	3	273	1403	89	1492	5	1	6	1408	90	1498
20	569	34	603	9	53	116	-	116	685	34	719	2	-	2	687	34	721
22	1625	77	1702	36	90	388	1	389	2013	78	2091	44	1	45	2057	79	2136
24	1992	128	2120	12	95	255	-	255	2247	128	2375	52	2	54	2299	130	2429
25	522	13	535	1	70	110	-	110	632	13	645	3	-	3	635	13	648
26	320	6	326	-	5	35	-	35	355	6	361	2	-	2	357	6	363
27	128	1	129	-	16	24	-	24	152	1	153	11	-	11	163	1	164
28	73	-	73	-	5	1	-	1	74	-	74	1	-	1	75	-	75
29	105	3	108	1	3	1	-	1	106	3	109	-	-	-	106	3	109
30	1	-	1	-	-	-	-	-	1	-	1	-	-	-	1	-	1
31	5	-	5	-	1	5	-	5	10	-	10	-	-	-	10	-	10
SUMMA	84302	32135	116437	3815	13607	58788	15016	73804	143090	47151	190241	5999	4565	13564	149089	51716	200305
00	1824	800	2624	13	166	589	111	700	2413	911	3324	8	4	12	2421	915	3336
SAMT- LIGA	86126	32935	119061	3828	13773	59377	15127	74504	145503	48062	193565	6007	4569	10576	151510	52631	204141

Tabell 8 (forts) Statstjänstemän m fl på löneplan F fördelade efter lönegrad, tjänstgöringens omfattning och kön den 1 mars 1976

b) Deltidstjänstgörande
b) Part-time employees

LÖNE- GRAD	ALLMÄNNA CIVILFÖRVALTNINGEN OCH FÖRSVARSVÄSENDET						AFFÄRSVERKEN			STATLIG VERKSAMHET			ÖVRIG STATLIGT LÖNE- REGLERAD VERKSAMHET			STATLIGT LÖNE- REGLERAD VERKSAMHET		
	SAMTLIGA						DÄRAV CIVIL MIL (MÄN)			M	KV	SUMMA	M	KV	SUMMA	M	KV	SUMMA
	M	KV	SUMMA				M	KV	SUMMA									
1	26	1195	1221	-	1	224	2950	3174	250	4145	4395	7	317	324	257	4462	4719	
2	75	5132	5207	1	3	32	1147	1179	107	6279	6396	1	194	195	108	6473	6581	
3	105	990	1095	-	1	6	339	345	111	1329	1440	4	83	87	115	1412	1527	
4	55	1212	1267	-	1	1	72	73	56	1284	1340	122	171	293	178	1455	1633	
5	132	748	880	-	6	1	91	92	133	839	972	9	46	55	142	885	1027	
6	36	366	402	-	1	4	36	40	40	402	442	171	246	417	211	648	859	
7	120	242	362	-	-	1	18	19	121	260	381	10	19	19	131	269	400	
8	64	195	249	1	-	3	21	24	67	206	273	23	34	57	90	240	330	
9	192	247	439	2	1	1	4	5	193	251	444	27	13	40	220	264	484	
10	53	144	197	-	3	5	9	14	58	153	211	56	29	85	114	182	296	
11	116	135	251	-	-	2	6	9	118	141	259	8	7	15	126	148	274	
12	57	73	130	-	-	1	2	3	58	75	133	2	1	3	60	76	136	
13	53	122	175	-	-	1	3	4	54	125	179	-	-	-	54	125	179	
14	44	65	109	1	-	1	-	1	45	65	110	-	-	-	45	65	110	
15	55	124	179	-	-	1	1	2	56	125	181	3	-	3	59	125	184	
16	27	27	54	-	-	-	-	-	27	27	54	-	-	-	27	27	54	
17	24	24	48	-	-	-	1	1	24	25	49	-	-	-	24	25	49	
18	4	10	14	-	-	1	-	1	5	10	15	-	-	-	5	10	15	
19	23	14	37	-	-	-	1	1	23	15	38	-	-	-	23	15	38	
20	15	2	23	-	-	2	-	2	17	8	25	1	-	1	18	8	26	
22	18	13	31	1	-	-	-	-	18	13	31	-	-	-	18	13	31	
24	13	3	16	-	-	-	-	-	13	3	16	-	-	-	13	3	16	
25	1	-	1	-	-	-	-	-	1	-	1	-	-	-	1	-	1	
26	2	-	2	-	-	-	-	-	2	-	2	-	-	-	2	-	2	
27	-	-	-	-	-	1	-	1	1	-	1	-	-	-	1	-	1	
28	-	-	-	-	-	-	-	-	-	-	-	-	-	-	-	-	-	
29	-	-	-	-	-	-	-	-	-	-	-	-	-	-	-	-	-	
30	-	-	-	-	-	-	-	-	-	-	-	-	-	-	-	-	-	
31	-	-	-	-	-	-	-	-	-	-	-	-	-	-	-	-	-	
SUMMA	1310	11079	12389	6	17	288	4701	4989	1598	15780	17378	444	1150	1594	2042	16930	18972	
00	159	468	627	-	1	-	16	16	159	484	643	213	248	461	372	732	1104	
SAMT- LIGA	1469	11547	13016	6	18	288	4717	5005	1757	16264	18021	657	1398	2055	2414	17662	20076	

Tabell 8 (forts) Statistjänstemän m fl på löneplan F fördelade efter lönegrad, tjänstgöringens omfattning och kön den 1 mars 1976

c) Samtliga
c) All employees

LÖNE-GRAD	ALLMÄNNA CIVILFÖRVALTNINGEN OCH FÖRSVARSVÄSENDET						AFFÄRSVERKEN			STATLIG VERKSAMHET			ÖVRIG STATLIGT LÖNE- REGLERAD VERKSAMHET			STATLIGT LÖNE- REGLERAD VERKSAMHET		
	SAMTLIGA			DÄRAV CIVIL MIL (MÄN)			M	KV	SUMMA	M	KV	SUMMA	M	KV	SUMMA	M	KV	SUMMA
	M	KV	SUMMA	(MÄN)	(MÄN)													
1	4988	3659	8647	137	605	13327	7777	21104	18315	11436	29751	133	816	949	18448	12252	30700	
2	10780	17751	28531	531	1398	6261	4852	11093	17041	22583	39624	174	990	1164	17215	23573	40788	
3	4560	4685	9245	358	850	10852	3385	14237	15412	8070	23482	149	770	919	15561	8840	24401	
4	6791	4751	11542	620	1372	4186	1007	5193	10977	5758	16735	421	843	1264	11398	6601	17999	
5	6650	3090	9740	612	2335	6798	988	7786	13448	4078	17526	581	976	1557	14029	5054	19083	
6	7399	1963	9362	269	1588	2416	754	3170	9815	2717	12532	290	431	721	10105	3148	13253	
7	5628	1379	7007	121	203	2583	285	2868	8211	1664	9875	534	73	607	8745	1737	10482	
8	6799	1034	7833	351	885	2580	278	2858	9379	1312	10691	434	355	789	9813	1667	11480	
9	4872	1058	5930	214	943	1516	88	1404	6388	1146	7534	644	164	808	7032	1310	8342	
10	4110	770	4880	109	1195	1824	117	1941	5934	887	6821	495	147	642	6429	1034	7463	
11	3411	634	4045	102	38	1506	78	1584	4917	712	5629	342	58	400	5259	770	6029	
12	2534	386	2920	48	452	684	33	717	3218	419	3637	635	49	484	3853	468	4321	
13	2209	479	2688	72	-	1044	43	1087	3253	522	3775	595	18	613	3848	540	4388	
14	2668	332	3000	77	798	439	7	446	3107	339	3446	382	6	388	3489	345	3834	
15	2264	456	2720	30	3	821	20	841	3085	476	3561	119	10	120	3204	496	3690	
16	1694	169	1863	34	450	354	3	357	2048	172	2220	277	3	280	2325	175	2500	
17	1263	152	1415	29	179	491	12	503	1754	164	1918	35	-	35	1789	164	1953	
18	447	80	527	12	-	186	5	191	633	35	718	82	2	84	715	87	802	
19	1156	100	1256	35	112	270	4	274	1426	104	1530	5	1	6	1431	100	1536	
20	584	42	626	9	53	118	-	118	702	42	744	3	-	3	705	42	747	
22	1643	90	1733	37	90	388	1	389	2031	91	2122	44	1	45	2075	92	2167	
24	2005	131	2136	12	95	255	-	255	2260	131	2391	52	2	54	2312	133	2445	
25	523	13	536	1	70	110	-	110	633	13	646	3	-	3	636	13	649	
26	322	6	328	-	5	35	-	35	357	6	363	2	-	2	359	6	365	
27	128	1	129	-	16	25	-	25	153	1	154	11	-	11	164	1	165	
28	73	-	73	-	5	1	-	1	74	-	74	1	-	1	75	-	75	
29	105	3	108	1	3	1	-	1	106	3	109	-	-	-	106	3	109	
30	1	-	1	-	-	-	-	-	1	-	1	-	-	-	1	-	1	
31	5	-	5	-	1	5	-	5	10	-	10	-	-	-	10	-	10	
SUMMA	85612	43214	128826	3821	13624	59076	19717	78793	144688	62931	207619	6443	5715	12158	151131	68646	219777	
00	1983	1268	3251	13	167	589	127	716	2572	1395	3967	221	252	473	2793	1647	4440	
SAMT- LIGA	87595	44482	132077	3834	13791	59665	19844	79509	147260	64326	211586	6664	5967	12631	153924	70293	224217	

Tabell 9 Statstjänstemän m fl vid vissa myndigheter på löneplan F fördelade efter lönegrad, kön och tjänstgöringens omfattning den 1 mars 1976

Government employees etc, in certain authorities, in salary scheme F, by salary grade, by sex, and by extent of employment

LÖNE-GRAD	POLISVÄSENDET				JÖNSTOLSVÄSENDET				KRIMINALVÄRDEN				FÖRSVARETS MATERIELVERK				MILITÄRBERNA M M			
	M	KV	SUMMA	DARAV DT	M	KV	SUMMA	DARAV DT	M	KV	SUMMA	DARAV DT	M	KV	SUMMA	DARAV DT	M	KV	SUMMA	DARAV DT
1	1305	324	1709	67	96	102	198	55	379	63	442	11	71	70	141	16	268	59	327	20
2	4010	2355	6365	724	17	1030	1017	354	757	337	1094	28	136	448	584	79	60	149	209	54
3	2	317	359	43	22	261	283	59	126	131	257	8	37	78	135	13	163	70	233	6
4	1457	158	1615	18	7	216	223	15	317	59	376	4	45	67	112	11	77	9	36	-
5	893	105	998	7	190	262	452	15	523	112	635	24	37	37	74	1	35	12	47	2
6	2036	44	2080	6	1	17	18	-	144	20	164	5	59	50	109	6	59	1	60	-
7	1951	33	1984	8	331	78	409	-	114	55	169	9	60	22	82	3	47	5	52	-
8	978	17	995	1	4	10	14	-	45	4	49	-	454	63	517	3	173	3	176	2
9	871	16	887	1	23	10	33	-	191	170	361	24	162	5	167	-	153	-	153	2
10	376	5	381	-	1	2	3	-	44	11	55	-	260	11	271	-	121	1	122	1
11	524	3	527	1	111	25	136	-	41	12	53	1	202	7	209	2	50	-	50	-
12	101	1	102	-	110	20	130	1	30	4	34	1	123	3	126	1	52	-	52	-
13	100	2	102	-	7	5	12	-	35	10	45	-	125	6	161	-	7	-	7	-
14	116	1	117	-	105	27	132	-	25	9	34	-	164	3	167	1	95	-	95	1
15	99	-	99	-	69	17	86	-	39	12	51	-	140	3	143	-	13	-	13	-
16	105	-	105	-	4	4	8	-	25	4	29	-	107	1	108	-	69	-	69	-
17	30	1	31	-	5	1	6	-	11	3	14	-	94	-	94	-	20	-	20	-
18	30	-	30	-	2	-	2	-	6	-	6	-	23	-	23	-	-	-	-	-
19	3	-	3	-	96	16	112	-	2	-	2	-	35	-	35	-	9	-	9	-
20	52	-	52	-	1	-	1	-	4	1	5	-	20	-	20	-	32	-	32	-
22	40	-	40	-	30	5	35	1	9	1	10	-	32	-	32	-	5	-	5	-
24	52	-	52	-	63	34	97	2	13	3	16	-	63	-	68	-	14	-	14	-
25	7	-	7	-	95	3	98	-	3	-	3	-	14	-	14	-	11	-	11	-
26	1	-	1	-	138	3	141	1	-	-	-	-	5	-	5	-	4	-	4	-
27	2	-	2	-	43	-	43	-	1	-	1	-	5	-	5	-	6	-	6	-
28	1	-	1	-	9	-	9	-	-	-	-	-	-	-	-	-	3	-	3	-
29	1	-	1	-	47	2	49	-	1	-	1	-	1	-	1	-	-	-	-	-
30	-	-	-	-	-	-	-	-	-	-	-	-	-	-	-	-	-	-	-	-
31	-	-	-	-	-	-	-	-	-	-	-	-	-	-	-	-	-	-	-	-
SUMMA	15043	3382	18425	876	2027	2140	4167	503	2685	1021	3906	115	2629	874	3503	136	1546	309	1855	88
00	164	35	199	27	6	7	13	4	-	-	-	-	29	10	39	2	11	4	15	1
SAMT-LIGA	15207	3417	18624	903	2033	2147	4180	507	2685	1021	3906	115	2658	884	3542	138	1557	313	1870	89

Tabell 9 (forts) Statistjänstemän m fl vid vissa myndigheter på löneplan F fördelade efter lönegrad, kön och tjänstgöringens omfattning den 1 mars 1976

LÖNE- GRAD	ARMÉN				MARINEN				FLYGVÄPNET				FOA				KAROLINSKA SJUKHUSET			
	M	KV	SUMMA	DÄRAV DT	M	KV	SUMMA	DÄRAV DT	M	KV	SUMMA	DÄRAV DT	M	KV	SUMMA	DÄRAV DT	M	KV	SUMMA	DÄRAV DT
1	1207	592	1799	143	334	206	540	55	317	199	516	53	19	28	47	5	15	302	317	80
2	1342	650	2022	107	353	206	639	51	863	318	1181	57	48	168	216	64	49	540	589	104
3	940	138	1098	20	434	79	513	9	577	142	699	16	61	13	74	3	32	260	300	48
4	1017	33	1050	0	332	13	345	1	802	40	842	8	61	24	85	4	19	421	440	127
5	1681	139	1820	31	500	49	549	7	852	54	906	20	14	20	34	9	17	350	367	226
6	1212	124	1336	32	451	26	477	9	465	25	490	7	32	18	50	7	12	222	234	17
7	123	23	148	2	193	13	206	-	357	17	374	2	40	6	46	2	11	52	63	10
8	589	27	616	0	430	7	437	-	660	0	666	1	55	15	100	6	19	57	76	16
9	484	29	513	4	263	1	264	2	357	4	361	-	44	3	49	3	8	17	23	2
10	673	7	680	-	255	4	259	4	246	4	250	4	47	11	58	2	12	40	52	11
11	72	1	73	-	34	-	34	-	164	-	164	-	68	12	80	3	8	9	17	1
12	296	-	296	-	97	-	97	-	142	-	142	-	11	-	11	-	14	11	25	-
13	17	-	17	-	39	1	40	-	38	-	38	-	134	23	159	9	5	4	9	1
14	366	-	366	-	122	-	122	-	168	-	168	-	10	-	10	-	-	1	1	-
15	6	-	6	-	9	-	9	-	13	-	13	-	102	8	110	7	13	16	29	10
16	184	-	184	-	67	1	68	-	69	-	69	-	22	3	25	2	6	3	9	-
17	71	-	71	-	32	-	32	-	22	-	22	-	39	6	45	1	8	-	8	-
18	-	-	-	-	3	-	3	-	9	-	9	-	7	1	8	-	-	-	-	-
19	19	-	19	-	29	-	29	-	24	-	24	-	65	5	70	-	8	-	8	1
20	4	-	4	-	4	-	4	-	4	-	4	-	9	1	10	-	-	-	-	-
22	24	-	24	-	13	-	13	-	22	-	22	-	24	1	25	-	1	-	1	-
24	48	-	48	-	17	-	17	-	11	-	11	-	30	1	31	-	7	-	7	1
25	27	-	27	-	8	-	8	-	17	-	17	-	2	-	2	-	1	-	1	-
26	-	-	-	-	-	-	-	-	-	-	-	-	4	-	4	-	-	-	-	-
27	1	-	1	-	2	-	2	-	2	-	2	-	-	-	-	-	-	-	-	-
28	-	-	-	-	-	-	-	-	-	-	-	-	-	-	-	-	1	-	1	-
29	1	-	1	-	1	-	1	-	1	-	1	-	1	-	1	-	-	-	-	-
30	-	-	-	-	-	-	-	-	-	-	-	-	-	-	-	-	-	-	-	-
31	-	-	-	-	-	-	-	-	-	-	-	-	-	-	-	-	-	-	-	-
SUMMA	10404	1815	12219	353	4072	686	4738	138	6182	789	6971	168	979	371	1350	129	206	2313	2579	655
OC	15	12	27	4	6	-	6	-	14	8	22	3	34	15	49	8	-	2	2	-
SAMT- LIGA	10419	1827	12246	357	4078	686	4764	138	6196	797	6993	171	1013	386	1399	137	206	2315	2581	655

Tabell 9 (forts) Statistjänstemän m fl vid vissa myndigheter på löneplan F fördelade efter lönegrad, kön och tjänstgöringens omfattning den 1 mars 1976

LÖNE-GRAD	STATENS VÄRVERK				Sjöfartsvverket				STAT CENTRALBYRÅN				TULLVERKET			LANTBRUKSSTYR O NÄMNDER				
	M	KV	SUMMA	DÄRAV DT	M	KV	SUMMA	DÄRAV DT	M	KV	SUMMA	DÄRAV DT	M	KV	SUMMA	DÄRAV DT	M	KV	SUMMA	DÄRAV DT
1	48	88	136	43	26	2	28	1	5	1	6	1	16	5	21	3	5	12	17	3
2	79	222	301	59	352	55	407	5	16	181	197	81	659	188	847	1	26	304	330	90
3	44	62	106	18	55	9	64	-	20	127	147	49	496	50	546	-	34	3	37	-
4	430	76	506	15	53	11	64	2	19	66	85	22	211	50	261	-	26	12	38	3
5	100	30	130	6	26	4	30	-	17	55	72	8	78	46	124	-	25	25	50	2
6	662	24	686	3	28	6	34	-	2	24	26	7	296	11	307	-	18	7	25	1
7	185	5	190	1	27	1	28	-	00	35	95	10	135	48	183	-	202	5	207	2
8	845	14	859	3	51	1	52	-	1	5	6	1	67	75	142	1	93	1	94	-
9	218	10	228	-	9	2	11	1	27	16	43	1	139	19	158	-	60	2	62	-
10	305	10	315	2	42	-	42	-	14	10	24	4	161	67	228	1	72	13	85	-
11	172	1	173	-	156	-	156	-	45	40	85	30	95	16	111	-	1	-	1	-
12	185	1	186	2	241	-	241	-	32	24	56	11	81	17	98	-	63	-	63	-
13	140	3	143	-	30	4	34	-	25	8	33	7	32	4	36	-	37	1	38	-
14	77	1	78	3	26	-	26	-	12	11	23	9	44	9	53	-	27	1	28	1
15	78	2	80	-	18	-	18	-	40	17	57	9	55	2	57	-	89	2	91	-
16	30	-	30	-	8	-	8	-	-	4	4	-	5	1	6	-	17	1	18	-
17	48	-	48	-	17	-	17	-	39	12	51	7	32	1	33	-	56	-	56	-
18	11	-	11	-	3	-	3	-	1	-	1	-	-	-	-	-	-	-	-	-
19	31	-	31	2	12	-	12	2	23	7	30	5	9	-	9	-	5	-	5	-
20	7	-	7	-	2	-	2	-	4	1	5	1	-	-	-	-	4	-	4	-
22	91	-	91	-	18	-	18	-	43	6	49	4	26	-	26	-	59	-	59	-
24	18	-	18	-	6	-	6	-	29	2	31	-	11	-	11	-	35	-	35	-
25	22	-	22	-	4	1	5	-	5	-	5	-	-	-	-	-	3	-	3	-
26	5	-	5	-	-	-	-	-	2	-	2	-	2	-	2	-	1	-	1	-
27	-	-	-	-	-	-	-	-	-	-	-	-	-	-	-	-	-	-	-	-
28	-	-	-	-	1	-	1	-	-	-	-	-	-	-	-	-	1	-	1	-
29	-	-	-	-	-	-	-	-	1	-	1	-	1	-	1	-	-	-	-	-
30	-	-	-	-	-	-	-	-	-	-	-	-	-	-	-	-	-	-	-	-
31	1	-	1	-	-	-	-	-	-	-	-	-	-	-	-	-	-	-	-	-
SUMMA	3832	549	4381	157	1211	96	1307	11	432	652	1134	267	2651	609	3260	6	959	389	1348	102
00	1	-	1	-	-	-	-	-	240	199	439	105	-	-	-	-	39	4	43	2
SAMT-LIGA	3833	549	4382	157	1211	96	1307	11	722	851	1573	372	2651	609	3260	6	998	393	1391	104

Tabell 9 (forts) Statstjänstemän m fl vid vissa myndigheter på löneplan F fördelade efter lönegrad, kön och tjänstgöringens omfattning den 1 mars 1976

LÖNE-GRAD	ARBETSMARKNADSVÄRKET				LANTMÄTERIVERKET				LÄNSSTYRELSENA				LOKALA SKATTEMYPD				KRONOFOGDEMYNDIGHETERNA			
	M	KV	SUMMA	DÄRAV DT	M	KV	SUMMA	DÄRAV DT	M	KV	SUMMA	DÄRAV DT	M	KV	SUMMA	DÄRAV DT	M	KV	SUMMA	DÄRAV DT
1	21	53	74	21	30	26	56	19	68	249	317	145	21	184	205	61	77	66	143	20
2	417	856	1273	215	28	281	309	132	282	2057	2339	653	21	1095	1116	228	135	470	605	101
3	38	230	268	53	19	92	111	24	74	318	392	47	8	165	173	13	2	116	118	10
4	356	253	609	45	23	41	64	11	102	271	373	37	16	150	166	8	286	99	385	9
5	437	382	819	125	18	18	36	3	56	22	78	3	2	42	44	1	2	25	27	1
6	438	394	832	94	21	10	31	3	297	194	491	31	56	39	95	3	336	41	377	1
7	546	352	898	66	44	34	78	7	231	82	313	18	15	9	24	-	1	-	1	-
8	222	105	327	17	478	13	491	11	354	155	509	31	83	49	132	10	4	1	5	-
9	161	74	235	18	46	11	57	2	216	79	295	13	24	15	39	2	20	-	20	-
10	383	163	546	22	86	5	91	3	112	80	192	8	10	2	12	-	42	1	43	-
11	173	33	206	3	28	3	31	-	211	56	267	8	21	7	28	1	86	11	97	-
12	105	34	139	1	26	2	28	-	224	41	265	7	32	5	37	-	7	4	11	-
13	75	10	85	3	52	5	57	3	194	39	233	13	13	2	15	-	5	-	5	-
14	89	17	106	1	12	2	14	1	233	58	291	11	83	1	84	-	7	2	9	-
15	55	7	62	1	79	1	80	-	121	32	153	10	32	2	34	-	9	1	10	-
16	16	1	17	-	27	1	28	1	161	18	179	3	9	-	9	-	36	7	43	-
17	36	5	41	-	17	-	17	-	26	3	29	2	2	-	2	-	4	-	4	-
18	4	-	4	-	-	-	-	-	24	3	27	1	-	-	-	-	20	1	21	-
19	13	1	14	2	47	-	47	1	120	13	133	1	10	-	10	-	37	2	39	-
20	14	-	14	-	41	1	42	-	48	2	50	-	-	-	-	-	3	-	3	-
22	2	1	3	-	74	-	74	-	85	3	88	-	22	-	22	-	19	-	19	-
24	38	3	41	-	13	-	13	-	307	12	319	2	4	-	4	-	16	-	16	-
25	4	-	4	-	3	-	3	-	48	-	48	-	1	-	1	-	2	-	2	-
26	-	-	-	-	-	-	-	-	74	1	75	-	-	-	-	-	1	-	1	-
27	1	-	1	-	-	-	-	-	-	-	-	-	-	-	-	-	-	-	-	-
28	-	-	-	-	-	-	-	-	1	-	1	-	-	-	-	-	-	-	-	-
29	1	-	1	-	1	-	1	-	21	1	22	-	-	-	-	-	-	-	-	-
30	-	-	-	-	-	-	-	-	-	-	-	-	-	-	-	-	-	-	-	-
31	-	-	-	-	-	-	-	-	-	-	-	-	-	-	-	-	-	-	-	-
SUMMA	3645	2974	6619	687	1213	546	1759	221	3690	3789	7479	1044	485	1767	2252	327	1157	847	2004	142
00	77	141	218	36	19	25	44	8	126	90	216	26	11	37	48	8	8	16	24	5
SAMT-LIGA	3722	3115	6837	723	1232	571	1803	229	3816	3879	7695	1070	496	1804	2300	335	1165	863	2028	147

Tabell 9 (forts) Statistjänstemän m fl vid vissa myndigheter på löneplan F fördelade efter lönegrad, kön och tjänstgöringens omfattning den 1 mars 1976

LÖNE-GRAD	POSTVERKET				STATENS JÄRNVÄGAR				TELEVERKET				VATTENFALLSVERKET				DOMNIVERKET			
	M	KV	SUMMA	ÖKRAV DT	M	KV	SUMMA	ÖKRAV DT	M	KV	SUMMA	ÖKRAV DT	M	KV	SUMMA	ÖKRAV DT	M	KV	SUMMA	ÖKRAV DT
1	3300	3731	7031	2318	9659	411	10070	38	238	3446	3684	736	82	62	144	29	9	25	34	12
2	2338	2104	4442	745	3395	302	3697	38	109	1858	1967	200	188	212	400	92	30	87	117	32
3	1812	1895	3707	140	7861	21	7882	4	376	1198	1574	140	603	135	738	39	19	41	60	5
4	792	488	1280	13	2094	152	2246	17	641	192	833	14	512	87	599	12	14	33	47	7
5	485	352	837	44	4941	91	5032	9	653	408	1061	16	422	48	470	9	53	38	91	7
6	377	367	744	20	511	32	543	3	620	268	888	8	479	42	521	3	96	15	111	4
7	275	164	439	10	1078	38	1116	2	416	47	463	3	248	15	263	2	271	7	278	1
8	289	104	393	14	578	22	600	1	724	126	850	5	402	14	416	2	164	6	170	2
9	135	38	173	1	359	2	361	1	492	25	517	1	216	20	236	2	43	-	43	-
10	183	41	224	6	521	10	531	-	556	51	607	1	327	7	334	3	24	2	26	1
11	159	25	184	5	526	16	542	2	377	29	406	1	218	4	222	-	42	1	43	-
12	24	7	31	-	114	1	115	-	138	12	150	-	248	10	258	2	16	2	18	-
13	179	17	196	-	337	5	342	-	268	15	283	2	121	2	123	1	32	1	33	-
14	24	2	26	-	78	1	79	-	85	2	87	-	156	2	158	1	14	-	14	-
15	121	11	132	-	212	1	213	-	268	4	272	1	134	1	135	-	26	2	28	1
16	17	1	18	-	54	-	54	-	75	2	77	-	115	-	115	-	22	-	22	-
17	62	5	67	-	116	-	116	-	166	5	171	-	71	1	72	1	20	1	21	-
18	8	-	8	-	25	-	25	1	100	4	104	-	34	1	35	-	10	-	10	-
19	31	1	32	-	60	-	60	-	71	2	73	-	52	1	53	1	25	-	25	-
20	1	-	1	-	19	-	19	-	29	-	29	1	14	-	14	1	31	-	31	-
22	55	-	55	-	109	-	109	-	80	-	80	-	46	1	47	-	62	-	62	-
24	25	-	25	-	89	-	89	-	53	-	53	-	38	-	38	-	14	-	14	-
25	11	-	11	-	48	-	48	-	33	-	33	-	12	-	12	-	3	-	3	-
26	5	-	5	-	1	-	1	-	10	-	10	-	2	-	2	-	8	-	8	-
27	2	-	2	-	8	-	8	-	8	-	8	1	4	-	4	-	1	-	1	-
28	-	-	-	-	-	-	-	-	-	-	-	-	-	-	-	-	-	-	-	-
29	-	-	-	-	-	-	-	-	-	-	-	-	-	-	-	-	-	-	-	-
30	-	-	-	-	-	-	-	-	-	-	-	-	-	-	-	-	-	-	-	-
31	1	-	1	-	1	-	1	-	1	-	1	-	1	-	1	-	1	-	1	-
SUMMA	10711	9353	20064	3316	32794	1105	33899	116	6587	7694	14261	1130	4745	665	5410	200	1050	261	1311	72
00	334	88	422	14	1	-	1	-	211	34	245	1	-	-	-	-	3	-	3	-
SAMT-LIGA	11045	9441	20486	3330	32795	1105	33900	116	6798	7728	14526	1131	4745	665	5410	200	1053	261	1314	72

Tabell 9 (forts) Statistjänstemän m fl vid vissa myndigheter på löneplan F fördelade efter lönegrad, kön och tjänstgöringens omfattning den 1 mars 1976

LÖNE- GRAD	FÖRENADE FABRIKSVÄRKEN				LUFTFARTSVÄRKET				PRÄSTER				KYRKOMUSIKER				ALLM FÖRSÄKRINGSKASSOR			
	M	KV	SUMMA	DARAV DT	M	KV	SUMMA	DARAV DT	M	KV	SUMMA	DARAV DT	M	KV	SUMMA	DARAV DT	M	KV	SUMMA	DARAV DT
1	21	74	95	33	18	28	46	8	-	-	-	-	7	3	10	10	80	759	839	294
2	27	142	169	38	174	127	301	34	-	-	-	-	-	-	-	-	111	735	846	133
3	65	81	146	14	116	14	130	3	-	-	-	-	1	1	2	2	84	713	797	76
4	73	26	99	4	60	29	89	6	-	-	-	-	125	140	265	254	54	665	719	32
5	154	26	180	5	90	25	115	2	128	35	163	6	2	4	6	4	379	900	1279	38
6	267	21	288	1	66	9	75	1	-	-	-	-	176	233	409	396	85	173	258	13
7	237	7	244	-	58	7	65	1	38	9	47	6	5	7	12	12	25	52	77	1
8	391	5	396	-	32	1	33	-	-	-	-	-	26	22	48	39	265	328	593	18
9	214	1	215	-	57	2	59	-	459	75	534	26	5	-	5	2	115	67	182	4
10	156	3	159	-	57	3	60	3	13	2	15	-	292	72	364	83	177	69	246	1
11	122	2	124	-	62	1	63	-	228	17	245	7	-	-	-	-	72	20	92	1
12	106	-	106	-	38	1	39	1	380	39	619	2	-	-	-	-	43	5	48	-
13	78	1	79	-	29	2	31	1	452	4	456	-	12	-	12	-	122	14	136	-
14	69	-	69	-	13	-	13	-	353	-	353	-	-	-	-	-	6	2	8	-
15	40	-	40	-	20	1	21	-	10	-	10	-	-	-	-	-	60	8	68	1
16	56	-	56	-	15	-	15	-	246	1	247	-	-	-	-	-	1	2	3	-
17	41	-	41	-	15	-	15	-	14	-	14	-	-	-	-	-	9	-	9	-
18	9	-	9	-	-	-	-	-	-	-	-	-	-	-	-	-	75	-	75	-
19	17	-	17	-	14	-	14	-	-	-	-	-	-	-	-	-	5	-	5	-
20	22	-	22	-	2	-	2	-	-	-	-	-	-	-	-	-	1	-	1	-
22	28	-	28	-	8	-	8	-	12	-	12	-	-	-	-	-	17	-	17	-
24	23	-	23	-	13	-	13	-	-	-	-	-	-	-	-	-	25	2	27	-
25	2	-	2	-	1	-	1	-	-	-	-	-	-	-	-	-	2	-	2	-
26	3	-	3	-	6	-	6	-	-	-	-	-	-	-	-	-	1	-	1	-
27	2	-	2	-	-	-	-	-	11	-	11	-	-	-	-	-	-	-	-	-
28	-	-	-	-	1	-	1	-	1	-	1	-	-	-	-	-	-	-	-	-
29	1	-	1	-	-	-	-	-	-	-	-	-	-	-	-	-	-	-	-	-
30	-	-	-	-	-	-	-	-	-	-	-	-	-	-	-	-	-	-	-	-
31	-	-	-	-	-	-	-	-	-	-	-	-	-	-	-	-	-	-	-	-
SUMMA	2224	389	2613	95	965	250	1215	60	2545	182	2727	47	651	482	1133	802	1814	4514	6328	612
00	9	2	11	1	31	3	34	-	-	-	-	-	214	242	456	453	-	-	-	-
SAMT- LIGA	2233	391	2624	96	996	253	1249	60	2545	182	2727	47	865	724	1589	1255	1814	4514	6328	612

Tabell 10 Statistjänstemän m fl med heltidstjänstgöring på löneplan F fördelade efter löneklass, ålderstilläggsklass, kön och ålder den 1 mars 1976

Full-time government employees etc, in salary scheme F, by salary step, by age increment, by sex, and by age

a) Män

a) Males

LÖNE- KLASS	Å K	ÅLDER										SUMMA
		-19	20-24	25-29	30-34	35-39	40-44	45-49	50-54	55-59	60-64	
1	-	1282	952	145	35	16	12	6	12	7	1	2468
2	12	623	1610	487	159	98	93	78	93	39	12	3304
3	3	340	2372	1417	190	110	106	123	105	88	19	4873
4	-	199	1695	2435	2042	2363	2899	3472	3324	1064	60	19553
5	-	124	1810	2607	1506	1352	1792	2389	2094	720	39	14433
6	-	42	1212	2171	1958	1662	2310	3733	3961	1046	73	18168
7	-	25	1398	1970	1224	1124	1632	2173	1727	731	52	12060
8	-	16	652	2143	1784	1366	1268	2436	2885	763	42	13355
9	-	12	760	1570	1604	1609	1318	1189	1142	705	74	9983
10	-	-	339	1075	984	1089	1340	1431	1334	772	50	8414
11	-	1	341	1292	790	644	1034	1499	1451	810	129	7991
12	-	-	193	827	897	557	655	1008	1140	572	83	5932
13	-	2	143	778	561	490	558	745	963	593	94	4927
14	-	-	42	532	477	485	451	617	690	474	85	3853
15	-	-	63	584	619	505	506	561	615	320	66	3839
16	-	-	16	290	414	425	447	619	573	418	98	3300
17	-	-	8	221	361	384	304	450	544	379	79	2730
18 0	-	-	2	78	206	282	298	425	443	291	59	2084
18 1	-	-	-	8	24	35	34	54	51	26	3	235
18 2	-	-	-	2	4	20	16	24	29	16	3	114
18 3	-	-	-	-	1	6	12	27	59	50	9	164
19 0	-	-	4	131	213	165	163	302	317	193	53	1541
19 1	-	-	1	14	53	40	48	59	55	32	8	310
19 2	-	-	-	5	57	62	81	106	109	79	10	509
19 3	-	-	-	-	-	1	4	13	35	35	11	99
20 0	-	-	-	29	57	64	59	161	215	156	39	780
20 1	-	-	-	8	25	28	27	27	37	12	5	167
20 2	-	-	-	2	23	34	65	59	89	33	12	317
20 3	-	-	-	-	-	-	-	5	22	13	4	44
22 0	-	-	3	78	151	110	111	112	159	43	6	773
22 1	-	-	-	11	84	149	180	273	344	227	57	1325
22 2	-	-	-	1	3	16	6	17	11	9	4	67
22 3	-	-	-	-	-	-	1	1	2	-	-	4

Tabell 10 (forts) Statjänstemän m fl med heltidstjänstgöring på löneplan F fördelade efter löneklass, ålderstilläggsklass, kön och ålder den 1 mars 1976

a) (forts) Män

LÖNE- KLASS	Å K	ÅLDER											SUMMA
		-19	20-24	25-29	30-34	35-39	40-44	45-49	50-54	55-59	60-64	65-	
24	0	-	-	-	31	128	96	86	95	100	50	5	591
24	1	-	-	-	7	65	151	129	174	155	123	29	833
24	2	-	-	-	-	16	37	149	201	274	230	73	980
24	3	-	-	-	-	-	-	1	-	-	-	-	1
25	0	-	-	-	3	11	11	13	14	14	5	2	73
25	1	-	-	-	1	8	17	27	28	26	14	2	123
25	2	-	-	-	-	3	18	35	101	154	112	30	453
25	3	-	-	-	-	-	-	-	-	-	-	-	-
26	0	-	-	-	1	2	5	5	5	4	2	-	24
26	1	-	-	-	1	1	5	18	24	31	15	3	98
26	2	-	-	-	-	-	9	27	43	58	72	34	243
26	3	-	-	-	-	-	-	-	-	-	-	-	-
27	0	-	-	-	1	2	3	5	5	1	2	-	19
27	1	-	-	-	-	2	5	5	11	16	12	4	55
27	2	-	-	-	-	-	3	8	11	29	28	12	91
27	3	-	-	-	-	-	-	-	-	-	-	-	-
28	0	-	-	-	-	1	-	1	3	2	2	1	10
28	1	-	-	-	-	-	1	4	1	5	9	1	21
28	2	-	-	-	-	-	-	3	5	17	16	6	47
28	3	-	-	-	-	-	-	-	-	-	-	-	-
29	0	-	-	-	-	-	1	5	2	4	1	-	13
29	1	-	-	-	-	-	-	4	6	8	3	1	22
29	2	-	-	-	-	-	-	3	8	25	29	6	71
29	3	-	-	-	-	-	-	-	-	-	-	-	-
30	0	-	-	-	-	-	-	-	-	-	-	-	-
30	1	-	-	-	-	-	-	1	-	-	-	-	1
30	2	-	-	-	-	-	-	-	-	-	-	-	-
30	3	-	-	-	-	-	-	-	-	-	-	-	-
31	0	-	-	-	-	-	1	-	1	-	-	-	2
31	1	-	-	-	-	-	-	-	2	-	-	1	3
31	2	-	-	-	-	-	1	2	5	6	3	3	20
31	3	-	-	-	-	-	-	-	-	-	-	-	-
SAMTLIGA		15	2666	13616	20956	16745	15657	18361	24939	25559	11444	1552	151510

Tabell 10 (forts) Statistjänstemän m fl med heltidstjänstgöring på löneplan F fördelade efter löneklass, ålderstilläggsklass, kön och ålder den 1 mars 1976

b) Kvinnor
b) Females

LÖNE- KLASS	Å K	ÅLDER										SUMMA
		-19	20-24	25-29	30-34	35-39	40-44	45-49	50-54	55-59	60-64	
1	-	130	146	38	19	10	7	2	3	-	1	356
2	6	836	1795	637	302	331	328	306	203	75	13	4832
3	-	209	2060	1464	380	376	404	531	402	185	27	6038
4	-	74	982	1612	1029	1088	1857	1924	1321	690	61	10638
5	-	85	678	1289	1504	1366	1759	1849	1565	923	114	11132
6	-	17	490	837	651	709	1054	1133	882	530	96	6399
7	-	18	382	389	319	385	574	608	547	299	52	3573
8	-	6	152	240	216	255	434	516	447	224	29	2519
9	-	7	200	333	145	161	223	331	341	194	37	1972
10	-	3	79	240	119	86	146	187	164	116	18	1158
11	-	1	94	191	116	79	85	147	136	99	19	965
12	-	1	48	124	76	68	52	71	98	56	10	604
13	-	-	33	139	73	45	58	91	74	56	11	580
14	-	-	13	96	52	37	32	46	51	44	4	375
15	-	-	21	85	75	34	32	47	43	24	4	363
16	-	-	4	47	37	28	27	32	39	26	6	246
17	-	-	1	34	37	26	27	29	37	32	3	226
18 0	-	-	-	10	21	25	14	24	35	21	2	152
18 1	-	-	-	-	5	1	2	5	4	2	-	19
18 2	-	-	-	-	-	1	4	2	1	1	-	9
18 3	-	-	-	-	-	-	-	3	6	3	1	13
19 0	-	-	-	16	13	7	8	13	26	12	2	97
19 1	-	-	-	2	4	4	1	4	4	1	-	20
19 2	-	-	-	-	6	3	9	8	7	1	-	34
19 3	-	-	-	-	-	-	-	-	2	1	-	3
20 0	-	-	-	2	4	4	7	4	12	8	2	43
20 1	-	-	-	-	1	-	1	-	1	-	-	3
20 2	-	-	-	-	1	3	2	2	1	1	1	11
20 3	-	-	-	-	-	-	-	-	1	1	-	2
22 0	-	-	-	1	11	5	4	6	1	3	-	31
22 1	-	-	-	-	3	4	8	6	10	9	5	45
22 2	-	-	-	-	1	-	2	1	2	-	-	6
22 3	-	-	-	-	-	-	-	1	-	-	-	1

Tabell 10 (forts) Statistjänstemän m fl med heltidstjänstgöring på löneplan F fördelade efter löneklass, ålderstilläggsklass, kön och ålder den 1 mars 1976

b) (forts) Kvinnor

LÖNE- KLASS	R K	ÅLDER										SUMMA	
		-19	20-24	25-29	30-34	35-39	40-44	45-49	50-54	55-59	60-64		65-
24	0	-	-	-	1	13	9	10	4	7	1	1	46
24	1	-	-	-	-	-	12	11	11	5	9	2	50
24	2	-	-	-	-	-	3	13	12	10	4	-	42
24	3	-	-	-	-	-	-	-	-	-	-	-	-
25	0	-	-	-	-	-	-	-	2	1	-	-	3
25	1	-	-	-	-	-	-	3	1	-	-	-	4
25	2	-	-	-	-	-	1	3	1	1	-	1	7
25	3	-	-	-	-	-	-	-	-	-	-	-	-
26	0	-	-	-	-	-	1	-	-	-	1	-	2
26	1	-	-	-	-	-	-	-	-	2	-	-	2
26	2	-	-	-	-	-	-	-	1	1	-	-	2
26	3	-	-	-	-	-	-	-	-	-	-	-	-
27	0	-	-	-	-	-	-	-	-	-	-	-	-
27	1	-	-	-	-	-	-	1	-	1	-	-	2
27	2	-	-	-	-	-	-	-	-	-	-	-	-
27	3	-	-	-	-	-	-	-	-	-	-	-	-
28	0	-	-	-	-	-	-	-	-	-	-	-	-
28	1	-	-	-	-	-	-	-	-	-	-	-	-
28	2	-	-	-	-	-	-	-	-	-	-	-	-
28	3	-	-	-	-	-	-	-	-	-	-	-	-
29	0	-	-	-	-	-	-	-	-	-	-	-	-
29	1	-	-	-	-	-	-	-	1	-	-	-	1
29	2	-	-	-	-	-	-	1	-	-	1	-	2
29	3	-	-	-	-	-	-	-	-	-	-	-	-
30	0	-	-	-	-	-	-	-	-	-	-	-	-
30	1	-	-	-	-	-	-	-	-	-	-	-	-
30	2	-	-	-	-	-	-	-	-	-	-	-	-
30	3	-	-	-	-	-	-	-	-	-	-	-	-
31	0	-	-	-	1	1	-	-	1	-	-	-	3
31	1	-	-	-	-	-	-	-	-	-	-	-	-
31	2	-	-	-	-	-	-	-	-	-	-	-	-
31	3	-	-	-	-	-	-	-	-	-	-	-	-
SAMTLIGA		6	1387	7178	7828	5232	5167	7201	7963	6494	3653	522	52631

Tabell 11 Statstjänstemän m fl på löneplan F i löneklass 18—31 fördelade efter löneklass, ålderstilläggsklass, tjänstgöringens omfattning och kön den 1 mars 1976

LÖNE- KLASS	A T K	ALLMÄNNA CIVILFÖRVALTNINGEN OCH FÖRSVARSVÄSENDET					AFFÄRSVERKEN			STATLIG VERKSAMHET		
		SAMTLIGA			DRÄV		M	KV	SUMMA	M	KV	SUMMA
		M	KV	SUMMA	CIVMIL (MÄN)	MIL (MÄN)						
A) HELTTIDSTJÄNSTGÖRANDE- A) FULL-TIME EMPLOYEES												
18	0	1436	142	1578	30	241	484	9	493	1920	151	2071
18	1	104	16	120	3	-	104	2	106	208	18	226
18	2	85	9	94	5	-	9	-	9	94	9	103
18	3	120	13	133	1	-	30	-	30	150	13	163
19	0	1106	90	1196	28	163	317	6	323	1423	96	1519
19	1	230	20	250	2	35	77	-	77	307	20	327
19	2	434	34	468	15	33	73	-	73	507	34	541
19	3	66	3	69	4	9	33	-	33	99	3	102
20	0	591	42	633	10	165	174	1	175	765	43	808
20	1	136	3	139	1	13	31	-	31	167	3	170
20	2	261	11	272	5	14	54	-	54	315	11	326
20	3	38	2	40	2	9	6	-	6	44	2	46
22	0	620	31	651	8	124	139	-	139	759	31	790
22	1	1553	43	1096	27	28	242	1	243	1295	44	1339
22	2	58	6	64	1	5	9	-	9	67	6	73
22	3	3	1	4	-	1	1	-	1	4	1	5
24	0	506	45	551	6	43	80	-	80	586	45	631
24	1	657	49	706	3	24	146	-	146	803	49	852
24	2	931	42	973	7	31	32	-	32	963	42	1005
24	3	1	-	1	-	-	-	-	-	1	-	1
25	0	49	3	52	-	2	24	-	24	73	3	76
25	1	89	4	93	1	11	33	-	33	122	4	126
25	2	396	7	403	-	59	55	-	55	451	7	458
26	0	18	2	20	-	-	5	-	5	23	2	25
26	1	79	2	81	-	3	19	-	19	98	2	100
26	2	231	2	233	-	3	11	-	11	242	2	244
27	0	13	-	13	-	-	4	-	4	17	-	17
27	1	42	2	44	-	4	8	-	8	50	2	52
27	2	75	-	75	-	12	12	-	12	87	-	87
28	0	10	-	10	-	-	-	-	-	10	-	10
28	1	19	-	19	-	-	1	-	1	20	-	20
28	2	47	-	47	-	5	-	-	-	47	-	47
29	0	13	-	13	-	-	-	-	-	13	-	13
29	1	22	1	23	-	1	-	-	-	22	1	23
29	2	70	2	72	1	2	1	-	1	71	2	73
30	1	1	-	1	-	-	-	-	-	1	-	1
30	2	-	-	-	-	-	-	-	-	-	-	-
31	0	2	3	5	-	-	-	-	-	2	3	5
31	1	1	-	1	-	-	2	-	2	3	-	3
31	2	17	-	17	-	1	3	-	3	20	-	20
SUMMA		9630	630	10260	160	1041	2219	19	2238	11849	649	12498

Government employees etc, in salary scheme F, in salary step 18—31, by salary step, by age increment, by extent of employment, and by sex

ÖVRIG STATLIGT LÖNE- REGLERAD VERKSAMHET			STATLIGT LÖNE- REGLERAD VERKSAMHET			LÖNE- A KLASS T K	
M	KV	SUMMA	M	KV	SUMMA		
164	1	165	2084	152	2236	18	0
27	1	28	235	19	254	18	1
20	-	20	114	9	123	18	2
14	-	14	164	13	177	18	3
118	1	119	1541	97	1638	19	0
3	-	3	310	20	330	19	1
2	-	2	509	34	543	19	2
-	-	-	99	3	102	19	3
15	-	15	780	43	823	20	0
-	-	-	167	3	170	20	1
2	-	2	317	11	328	20	2
-	-	-	44	2	46	20	3
14	-	14	773	31	804	22	0
30	1	31	1325	45	1370	22	1
-	-	-	67	6	73	22	2
-	-	-	4	1	5	22	3
5	1	6	591	46	637	24	0
30	1	31	833	50	883	24	1
17	-	17	980	42	1022	24	2
-	-	-	1	-	1	24	3
-	-	-	73	3	76	25	0
1	-	1	123	4	127	25	1
2	-	2	453	7	460	25	2
1	-	1	24	2	26	26	0
-	-	-	98	2	100	26	1
1	-	1	243	2	245	26	2
2	-	2	19	-	19	27	0
5	-	5	55	2	57	27	1
4	-	4	91	-	91	27	2
-	-	-	10	-	10	28	0
1	-	1	21	-	21	28	1
-	-	-	47	-	47	28	2
-	-	-	13	-	13	29	0
-	-	-	22	1	23	29	2
-	-	-	71	2	73	29	3
-	-	-	1	-	1	30	1
-	-	-	-	-	-	30	2
-	-	-	2	3	5	31	0
-	-	-	3	-	3	31	1
-	-	-	20	-	20	31	2
478	6	484	12327	655	12982	SUMMA	

Tabell 11 (forts) Statstjänstemän m fl på löneplan F i löneklass 18—31 fördelade efter löneklass, ålderstilläggsklass, tjänstgöringens omfattning och kön den 1 mars 1976

LÖNE- KLASS	A T K	ALLMÄNNA CIVILFÖRVALTNINGEN OCH FÖRSVARSVÄSENDET				AFFÄRSVERKEN			STATLIG VERKSAMHET			
		SÄMTLIGA		DÄRAV		M	KV	SUMMA	M	KV	SUMMA	
		M	KV	SUMMA	CIVIL (MÄN)							MIL (MÄN)
B) DELTIDSTJÄNSTGÖRANDE- B) PART-TIME EMPLOYEES												
18	0	21	30	51	-	-	-	-	-	21	30	51
18	1	-	3	3	-	-	-	-	-	-	3	3
18	2	-	-	-	-	-	1	-	1	1	-	1
18	3	-	-	-	-	-	-	-	-	-	-	-
19	0	22	21	43	-	-	-	1	1	22	22	44
19	1	5	-	5	-	-	-	-	-	5	-	5
19	2	3	4	7	-	-	-	1	1	3	5	8
19	3	-	-	-	-	-	-	-	-	-	-	-
20	0	15	8	23	-	-	2	-	2	17	8	25
20	1	4	1	5	-	-	-	-	-	4	1	5
20	2	1	2	3	-	-	-	-	-	1	2	3
20	3	-	-	-	-	-	-	-	-	-	-	-
22	0	9	6	15	-	-	-	-	-	9	6	15
22	1	9	7	16	1	-	-	-	-	9	7	16
22	2	1	-	1	-	-	-	-	-	1	-	1
22	3	-	-	-	-	-	-	-	-	-	-	-
24	0	6	1	7	-	-	-	-	-	6	1	7
24	1	3	2	5	-	-	-	-	-	3	2	5
24	2	4	1	5	-	-	-	-	-	4	1	5
24	3	-	-	-	-	-	-	-	-	-	-	-
25	0	1	-	1	-	-	-	-	-	1	-	1
25	1	-	-	-	-	-	-	-	-	-	-	-
25	2	-	-	-	-	-	-	-	-	-	-	-
26	0	2	-	2	-	-	-	-	-	2	-	2
26	1	-	-	-	-	-	-	-	-	-	-	-
26	2	-	-	-	-	-	-	-	-	-	-	-
27	0	-	-	-	-	-	1	-	1	1	-	1
27	1	-	-	-	-	-	-	-	-	-	-	-
27	2	-	-	-	-	-	-	-	-	-	-	-
28	0	-	-	-	-	-	-	-	-	-	-	-
28	1	-	-	-	-	-	-	-	-	-	-	-
28	2	-	-	-	-	-	-	-	-	-	-	-
29	0	-	-	-	-	-	-	-	-	-	-	-
29	1	-	-	-	-	-	-	-	-	-	-	-
29	2	-	-	-	-	-	-	-	-	-	-	-
30	1	-	-	-	-	-	-	-	-	-	-	-
30	2	-	-	-	-	-	-	-	-	-	-	-
31	0	-	-	-	-	-	-	-	-	-	-	-
31	1	-	-	-	-	-	-	-	-	-	-	-
31	2	-	-	-	-	-	-	-	-	-	-	-
SUMMA		106	86	192	1	-	4	2	6	110	88	198

ÖVRIG STATLIGT LÖNE- REGLERAD VERKSAMHET			STATLIGT LÖNE- REGLERAD VERKSAMHET			LÖNE- KLASS	A T K
M	KV	SUMMA	M	KV	SUMMA		
1	-	1	22	30	52	18	0
-	-	-	-	3	3	18	1
-	-	-	1	-	1	18	2
-	-	-	-	-	-	18	3
-	-	-	22	22	44	19	0
-	-	-	5	-	5	19	1
-	-	-	3	5	8	19	2
-	-	-	-	-	-	19	3
1	-	1	18	8	26	20	0
-	-	-	4	1	5	20	1
-	-	-	1	2	3	20	2
-	-	-	-	-	-	20	3
-	-	-	9	6	15	22	0
-	-	-	9	7	16	22	1
-	-	-	1	-	1	22	2
-	-	-	-	-	-	22	3
-	-	-	6	1	7	24	0
-	-	-	3	2	5	24	1
-	-	-	4	1	5	24	2
-	-	-	-	-	-	24	3
-	-	-	1	-	1	25	0
-	-	-	-	-	-	25	1
-	-	-	-	-	-	25	2
-	-	-	2	-	2	26	0
-	-	-	-	-	-	26	1
-	-	-	-	-	-	26	2
-	-	-	1	-	1	27	0
-	-	-	-	-	-	27	1
-	-	-	-	-	-	27	2
-	-	-	-	-	-	28	0
-	-	-	-	-	-	28	1
-	-	-	-	-	-	28	2
-	-	-	-	-	-	29	0
-	-	-	-	-	-	29	2
-	-	-	-	-	-	29	3
-	-	-	-	-	-	30	1
-	-	-	-	-	-	30	2
-	-	-	-	-	-	31	0
-	-	-	-	-	-	31	1
-	-	-	-	-	-	31	2
2	-	2	112	88	200	SUMMA	

Tabell 11 (forts) Statistjänstemän m fl på löneplan F i löneklass 18—31 fördelade efter löneklass, ålderstilläggsklass, tjänstgöringens omfattning och kön den 1 mars 1976

LÖNE- KLASS	Å T K	ALLMÄNNA CIVILFÖRVALTNINGEN OCH FÖRSVARSVÄSENDET					AFFÄRSVERKEN			STATLIG VERKSAMHET		
		SAMTLIGA		SUMMA	DÄRAV		M	KV	SUMMA	M	KV	SUMMA
		M	KV		CIVIL (MÄN)	MIL (MÄN)						
C) SAMTLIGA- C) ALL EMPLOYEES												
18	0	1457	172	1629	30	241	484	9	493	1941	1811	2122
18	1	104	19	123	3	-	104	2	106	208	21	229
18	2	85	9	94	5	-	10	-	10	95	9	104
18	3	120	13	133	1	-	30	-	30	150	13	163
19	0	1128	111	1239	28	163	317	7	324	1445	118	1563
19	1	235	20	255	2	35	77	-	77	312	20	332
19	2	437	38	475	15	33	73	1	74	510	39	549
19	3	66	3	69	4	9	33	-	33	99	3	102
20	0	606	50	656	10	165	176	1	177	782	51	833
20	1	140	4	144	1	13	31	-	31	171	4	175
20	2	262	13	275	5	14	54	-	54	316	13	329
20	3	38	2	40	2	9	6	-	6	44	2	46
22	0	629	37	666	8	124	139	-	139	768	37	805
22	1	1062	50	1112	28	28	242	1	243	1304	51	1355
22	2	59	6	65	1	5	9	-	9	68	6	74
22	3	3	1	4	-	1	1	-	1	4	1	5
24	0	512	46	558	6	43	80	-	80	592	46	638
24	1	660	51	711	3	24	146	-	146	806	51	857
24	2	935	43	978	7	31	32	-	32	967	43	1010
24	3	1	-	1	-	-	-	-	-	1	-	1
25	0	50	3	53	-	2	24	-	24	74	3	77
25	1	89	4	93	1	11	33	-	33	122	4	126
25	3	396	7	403	-	59	55	-	55	451	7	458
26	0	20	2	22	-	-	5	-	5	25	2	27
26	1	79	2	81	-	3	19	-	19	98	2	100
26	2	231	2	233	-	3	11	-	11	242	2	244
27	0	13	-	13	-	-	5	-	5	18	-	18
27	1	42	2	44	-	4	8	-	8	50	2	52
27	2	75	-	75	-	12	12	-	12	87	-	87
28	0	10	-	10	-	-	-	-	-	10	-	10
28	1	19	-	19	-	-	1	-	1	20	-	20
28	2	47	-	47	-	5	-	-	-	47	-	47
29	0	13	-	13	-	-	-	-	-	13	-	13
29	1	22	1	23	-	1	-	-	-	22	1	23
29	2	70	2	72	1	2	1	-	1	71	2	73
30	1	1	-	1	-	-	-	-	-	1	-	1
30	2	+	-	-	-	-	-	-	-	-	-	-
31	0	2	3	5	-	-	-	-	-	2	3	5
31	1	1	-	1	-	-	2	-	2	3	-	3
31	2	17	-	17	-	1	3	-	3	20	-	20
SUMMA		9736	716	10452	161	1041	2223	21	2244	11959	737	12696

ÖVRIG STATLIGT LÖNE- REGLERAD VERKSAMHET			STATLIGT LÖNE- REGLERAD VERKSAMHET			LÖNE- A KLASS T K
M	KV	SUMMA	M	KV	SUMMA	
165	1	166	2106	182	2288	18 0
37	1	28	235	22	257	18 1
20	-	20	115	9	124	18 2
14	-	14	164	13	177	18 3
118	1	119	1563	119	1682	19 0
3	-	3	315	20	335	19 1
2	-	2	512	39	551	19 2
-	-	-	99	3	102	19 3
16	-	16	798	51	849	20 0
-	-	-	171	4	175	20 1
2	-	2	318	13	331	20 2
-	-	-	44	2	46	20 3
14	-	14	782	37	819	22 0
30	1	31	1334	52	1386	22 1
-	-	-	68	6	74	22 2
-	-	-	4	1	5	22 3
5	1	6	597	47	644	24 0
30	1	31	836	52	888	24 1
17	-	17	984	43	1027	24 2
-	-	-	1	-	1	24 3
-	-	-	74	3	77	25 0
1	-	1	123	4	127	25 1
2	-	2	453	7	460	25 2
-	-	1	26	2	28	26 0
-	-	-	98	2	100	26 1
1	-	1	243	2	245	26 2
2	-	2	20	-	20	27 0
5	-	5	55	2	57	27 1
4	-	4	91	-	91	27 2
-	-	-	10	-	10	28 0
1	-	1	21	-	21	28 1
-	-	-	47	-	47	28 2
-	-	-	13	-	13	29 0
-	-	-	22	1	23	29 1
-	-	-	71	2	73	29 2
-	-	-	1	-	1	30 1
-	-	-	-	-	-	30 2
-	-	-	2	3	5	31 0
-	-	-	3	-	3	31 1
-	-	-	20	-	20	31 2
489	6	486	12439	743	13182	SUMMA

Tabell 12 Statjänstemän m fi på löneplan F i löneklass 1—17 fördelade efter löneklass, tjänstgöringens omfattning och kön den 1 mars 1976

LÖNE- KLASS	ALLMÄNNA CIVILFÖRVALTNINGEN OCH FÖRSVARSVÄSENDET					AFFÄRSVERKEN			STATLIG VERKSAMHET		
	SAMTLIGA			DÄRAV CIVIL M IL (MÄN) (MÄN)		M	KV	SUMMA	M	KV	SUMMA
	M	KV	SUMMA	(MÄN)	(MÄN)						
A) HELTTIDSTJÄNSTGÖRANDE- A) FULL-TIME EMPLOYEES											
1	2317	294	2611	135	606	99	22	121	2416	316	2732
2	2693	3983	6676	89	359	540	534	1074	3233	4517	7750
3	3827	4133	7960	195	950	948	1341	2289	4775	5474	10249
4	6405	4809	11214	180	714	12855	4768	17623	19260	9577	28837
5	6906	6782	13688	217	787	7001	3171	10172	13907	9953	23860
6	7141	3621	10762	582	1556	10828	2334	13162	17969	5955	23924
7	6566	2498	9064	546	1351	5241	904	6145	11807	3402	15209
8	6923	1436	8359	554	1732	6140	808	6948	13063	2244	15307
9	6698	1232	7930	210	795	2764	580	3344	9462	1812	11274
10	5277	773	5850	228	569	2798	262	3060	7875	1035	8910
11	5671	723	6394	263	919	1965	162	2127	7636	885	8521
12	3982	462	4444	182	884	1562	84	1646	5544	546	6090
13	3100	479	3579	67	168	1376	56	1432	4476	535	5011
14	2490	324	2814	62	230	1084	34	1118	3574	358	3932
15	2698	324	3022	49	415	723	21	744	3421	345	3766
16	2152	223	2375	53	418	688	15	703	2840	239	3078
17	1850	209	2059	56	278	546	12	558	2396	221	2617
SUMMA	76496	32305	108801	3668	12731	57158	15108	72266	133654	47413	181067
B) DELTTIDSTJÄNSTGÖRANDE- B) PART-TIME EMPLOYEES											
1	13	60	73	-	1	-	9	9	13	69	82
2	59	1633	1692	-	2	7	229	236	66	1862	1928
3	110	2021	2131	-	1	6	1008	1014	116	3029	3145
4	64	2332	2396	1	-	223	2098	2321	287	4430	4717
5	142	2152	2294	-	4	25	916	941	167	3068	3235
6	53	1255	1308	-	5	4	266	270	57	1521	1578
7	143	548	691	-	-	1	67	68	144	615	759
8	43	235	278	-	-	2	55	57	45	290	335
9	167	282	447	1	1	3	34	37	170	314	484
10	101	202	303	1	3	3	12	15	104	214	318
11	117	157	274	1	-	1	5	6	118	162	280
12	80	136	216	-	1	1	6	7	81	142	223
13	60	136	196	-	-	3	6	9	63	142	205
14	78	80	158	-	-	2	2	4	80	82	162
15	52	118	170	-	-	2	2	4	54	120	174
16	39	73	112	1	-	-	-	-	39	73	112
17	42	43	85	-	-	1	-	1	43	43	86
SUMMA	1363	11461	12824	5	18	284	4715	4999	1647	16176	17823

Government employees etc, in salary scheme F in salary step 1—17, by salary step, by extent of employment, and by sex

ÖVRIG STATLIGT LÖNE- REGLERAD VERKSAMHET			STATLIGT LÖNE- REGLERAD VERKSAMHET			LÖNE- KLASS
M	KV	SUMMA	M	KV	SUMMA	
52	43	92	2468	356	2824	1
71	315	386	3304	4832	8136	2
98	564	662	4873	6038	10911	3
293	1061	1354	19553	10633	30191	4
526	1179	1705	14433	11132	25565	5
199	444	643	18168	6399	24567	6
253	171	424	12060	3573	15633	7
292	275	567	13355	2519	15874	8
521	160	681	9983	1972	11955	9
539	123	662	8414	1158	9572	10
355	80	435	7991	965	8956	11
388	58	446	5932	604	6536	12
451	45	496	4927	580	5507	13
279	17	296	3853	375	4228	14
418	13	436	3839	363	4202	15
460	8	468	3300	246	3546	16
334	5	339	2730	226	2956	17
5529	4563	10092	139183	51976	191159	SUMMA
17	27	44	30	96	126	1
1	58	59	67	1920	1987	2
4	100	104	120	3129	3249	3
219	632	851	506	5062	5568	4
9	119	128	176	3187	3363	5
202	264	466	259	1785	2044	6
50	54	104	194	669	863	7
44	68	112	89	358	447	8
26	19	39	190	333	523	9
18	27	45	122	241	363	10
24	11	35	142	173	315	11
24	7	31	105	149	254	12
19	11	30	82	153	235	13
1	1	2	81	83	164	14
1	-	1	55	120	175	15
1	-	1	40	73	113	16
1	-	1	44	43	87	17
655	1398	2053	2302	17574	19876	SUMMA

Tabell 12 (forts) Statistjänstemän m fl på löneplan F i löneklass 1—17 fördelade efter löneklass, tjänstgöringens omfattning och kön den 1 mars 1976

LÖNE- KLASS	ALLMÄNNA CIVILFÖRVALTNINGEN OCH FÖRSVARSVÄSENDET			AFFÄRSVERKEN			STATLIG VERKSAMHET			ÖVRIG STATLIGT LÖNE- REGLERAD VERKSAMHET			STATLIGT LÖNE- REGLERAD VERKSAMHET					
	SAMTLIGA			DÄRAV														
	M	KV	SUMMA	CIVIL MIL (MÄN)	MIL (MÄN)		M	KV	SUMMA	M	KV	SUMMA	M	KV	SUMMA	M	KV	SUMMA
C) SAMTLIGA- C) ALL EMPLOYEES																		
1	2330	354	2684	135	607	99	31	130	2429	385	2814	69	67	136	2498	452	2950	
2	2752	5616	8368	89	361	547	763	1310	3299	6379	9678	72	373	445	3371	6752	10123	
3	3937	6154	10091	195	951	954	2349	3303	4891	8503	13394	102	664	766	4993	9167	14160	
4	6469	7141	13610	181	714	13078	6866	19944	19547	14007	33554	512	1693	2205	20059	15700	35759	
5	7048	8934	15982	217	791	7026	4087	11113	14074	13021	27095	535	1298	1833	14609	14319	28928	
6	7194	4876	12070	582	1561	10832	2600	13432	18026	7476	25502	401	708	1109	18427	8184	26611	
7	6709	3046	9755	546	1351	5242	971	6213	11951	4017	15968	303	225	528	12254	4242	16496	
8	6966	1671	8637	554	1732	6142	863	7005	13108	2534	15642	336	343	679	13444	2877	16321	
9	6865	1512	8377	211	796	2767	614	3381	9632	2126	11758	541	179	720	10173	2305	12478	
10	5178	975	6153	229	572	2801	274	3075	7979	1249	9228	557	150	707	8536	1399	9935	
11	5788	880	6668	264	919	1966	167	2133	7754	1047	8801	379	91	470	8133	1138	9271	
12	4062	598	4660	182	885	1563	90	1653	5625	688	6313	412	65	477	6037	753	6790	
13	3180	615	3775	67	168	1379	62	1441	4539	677	5216	470	56	526	5009	733	5742	
14	2568	404	2972	62	230	1086	36	1122	3654	440	4094	280	18	298	3934	458	4392	
15	2750	442	3192	49	415	725	23	748	3475	465	3940	419	18	437	3894	483	4377	
16	2191	296	2487	54	418	688	15	703	2879	311	3190	461	8	469	3340	319	3659	
17	1892	252	2144	56	278	547	12	559	2439	264	2703	335	5	340	2774	269	3043	
SUMMA	77859	43766	121625	3673	12749	57442	19823	77265	135301	63589	198890	6184	5961	12145	141485	69550	211035	

Tabell 13 Statstjänstemän m fl på löneplan L fördelade efter lönegrad, tjänstgöringens omfattning och kön den 1 mars 1976
 Government employes etc, in salary scheme L, by salary grade, by extent of employment, and by sex

LÖNE- GRAD	HELTIDSTJÄNSTGÖRANDE						DELTIDSTJÄNSTGÖRANDE								
	ALLMÄNNA CIVILFÖRV OCH FÖRSVARSVÄSENDET			ÖVRIG STATLIGT LÖNE- REGLERAD VERKSAMHET			STATLIGT LÖNE- REGLERAD VERKSAMHET			ALLMÄNNA CIVILFÖRV OCH FÖRSVARSVÄSENDET			ÖVRIG STATLIGT LÖNE- REGLERAD VERKSAMHET		
	M	KV	SUMMA	M	KV	SUMMA	M	KV	SUMMA	M	KV	SUMMA	M	KV	SUMMA
1	-	1	1	116	2430	2546	116	2431	2547	-	-	-	23	337	360
2	-	-	-	-	12	12	-	12	12	-	-	-	1	4	5
3	229	57	286	962	1492	2454	1191	1549	2740	190	61	251	257	735	992
4	43	54	101	188	19886	20074	231	19944	20175	3	23	26	72	1241	1313
5	134	78	212	838	1473	2311	972	1551	2523	223	90	313	237	430	667
6	12	61	73	2420	4493	6913	2432	4554	6986	2	40	42	284	2285	2569
7	286	67	353	7252	13872	21124	7538	13939	21477	334	126	460	156	1421	1577
8	1136	89	1225	3009	534	3543	4145	623	4768	9	19	28	149	191	340
9	861	227	1088	1821	1544	3365	2682	1771	4453	690	282	972	277	644	921
10	188	106	294	5170	3255	8425	5358	3361	8719	23	22	45	332	661	993
11	87	218	305	17	22	39	104	240	344	88	136	224	3	9	12
12	676	412	1088	10703	8236	18939	11379	8648	20027	206	109	315	647	1938	2585
13	100	73	173	5	5	10	105	78	183	55	37	92	-	-	-
14	418	94	512	47	21	68	465	115	580	37	32	69	3	-	3
15	553	60	613	1433	225	1658	1986	285	2271	248	53	301	52	9	61
16	373	86	459	55	4	59	428	90	518	69	45	114	6	1	7
17	5	1	6	-	1	1	5	2	7	1	-	1	-	-	-
18	16	5	21	1384	288	1672	1400	293	1693	-	-	-	8	3	11
19	23	2	25	342	19	361	365	21	386	2	-	2	3	-	3
20	1443	141	1584	1290	100	1390	2733	241	2974	221	44	265	18	3	21
21	147	19	166	338	26	364	485	45	530	5	3	8	2	-	2
22	975	21	996	158	2	160	1133	23	1156	12	1	13	2	-	2
SUMMA	7705	1876	9581	37548	57940	95488	45253	59816	105069	2418	1123	3541	2532	9912	12444
00	44	4	48	-	1	1	44	5	49	405	118	523	-	1	1
SAMT- LIGA	7749	1880	9629	37548	57941	95489	45297	59821	105118	2823	1241	4064	2532	9913	12445

Tabell 13 (forts) Statstjänstemän m fl på löneplan L fördelade efter lönegrad, tjänstgöringens omfattning och kön den 1 mars 1976

LÖNE- GRAD	DELTIDSTJÄNSYÖRANDE STATLIGT LÖNE- REGLERAD VERKSAMHET			SAMTLIGA ALLMÄNNA CIVILFÖR- OCH FÖRSVARSVÄSENDET								
	M	KV	SUMMA	M	KV	SUMMA	M	KV	SUMMA	M	KV	SUMMA
1	23	337	360	-	1	1	139	2767	2906	139	2768	2907
2	1	4	5	-	-	-	1	16	17	1	16	17
3	447	796	1243	419	118	537	1219	2227	3446	1638	2345	3983
4	75	1264	1339	46	81	127	260	21127	21387	306	21208	21514
5	460	520	980	357	168	525	1075	1903	2978	1432	2071	3503
6	286	2325	2611	14	101	115	2704	6778	9482	2718	6879	9597
7	490	1547	2037	620	193	813	7408	15293	22701	8228	15486	23514
8	158	210	368	1145	108	1253	3158	725	3883	4303	833	5136
9	967	926	1893	1551	509	2060	2098	2188	4286	3649	2697	6346
10	355	683	1038	211	128	339	5502	3916	9418	5713	4044	9757
11	91	145	236	175	354	529	20	31	51	195	385	580
12	853	2047	2900	882	521	1403	11350	10174	21524	12232	10695	22927
13	55	37	92	155	110	265	5	5	10	160	115	275
14	40	32	72	455	126	581	50	21	71	505	147	652
15	300	62	362	801	113	914	1485	234	1719	2286	347	2633
16	75	46	121	442	131	573	61	5	66	503	136	639
17	1	-	1	6	1	7	-	1	1	6	2	8
18	8	3	11	16	5	21	1392	291	1683	1408	296	1704
19	5	-	5	25	2	27	345	19	364	370	21	391
20	239	47	286	1664	155	1849	1308	103	1411	2972	288	3260
21	7	3	10	152	22	174	340	26	366	492	48	540
22	14	1	15	987	22	1009	160	2	162	1147	24	1171
SUMMA	4950	11035	15985	10123	2999	13122	40080	67852	107932	50203	70851	121054
00	405	119	524	449	122	571	-	2	2	449	124	573
SAMT- LIGA	5355	11154	16509	10572	3121	13693	40080	67854	107934	50652	70975	121627

Tabell 14 Statistjänstemän m fl vid vissa myndigheter på löneplan L fördelade efter lönegrad, kön och tjänstgöringens omfattning den 1 mars 1976

Government employees etc, in certain authorities, in salary scheme L, by salary grade, by sex, and by extent of employment

LÖNE-GRAD	UMER UNIVERSITET				STOCKHOLMS UNIVERSITET				UPPSALA UNIVERSITET				LUNDS UNIVERSITET				GÖTEBORGS UNIVERSITET			
	M	KV	SUMMA	DXRÄV DT	M	KV	SUMMA	DXRÄV DT	M	KV	SUMMA	DXRÄV DT	M	KV	SUMMA	DXRÄV DT	M	KV	SUMMA	DXRÄV DT
1	-	-	-	-	-	-	-	-	-	-	-	-	-	-	-	-	-	-	-	-
2	-	-	-	-	-	-	-	-	-	-	-	-	-	-	-	-	-	-	-	-
3	5	3	8	6	35	13	48	41	26	5	31	30	56	4	60	58	9	3	12	10
4	-	-	-	-	-	-	-	-	-	-	-	-	-	-	-	-	-	-	-	-
5	39	20	59	47	21	9	30	24	40	12	52	46	65	13	78	63	20	9	29	24
6	-	-	-	-	-	-	-	-	-	-	-	-	-	-	-	-	-	-	-	-
7	41	14	55	34	56	22	78	54	71	26	97	74	138	29	167	111	57	19	76	55
8	-	-	-	-	-	-	-	-	1	-	1	1	-	-	-	-	-	-	-	-
9	90	30	120	55	125	80	205	90	262	67	329	187	311	82	393	233	153	58	211	110
10	-	-	-	-	-	-	-	-	-	-	-	-	20	6	26	3	-	-	-	-
11	14	6	20	18	24	27	51	35	18	22	40	27	18	28	46	31	23	14	37	30
12	15	1	16	7	27	6	33	8	61	20	81	42	64	6	70	28	46	11	57	21
13	16	6	22	12	1	-	1	-	4	-	4	-	2	2	4	1	8	4	12	3
14	36	7	43	7	45	19	64	8	63	10	73	4	63	11	74	4	59	10	69	3
15	61	7	68	32	103	17	120	41	126	11	137	43	115	13	128	27	106	16	122	44
16	11	6	17	5	40	19	59	16	42	7	49	11	51	25	76	30	31	12	43	11
17	-	-	-	-	-	-	-	-	-	-	-	-	-	-	-	-	-	-	-	-
18	-	-	-	-	-	-	-	-	-	-	-	-	-	-	-	-	-	-	-	-
19	-	-	-	-	-	-	-	-	-	-	-	-	-	-	-	-	-	-	-	-
20	80	13	93	13	164	37	201	42	253	30	283	51	245	20	265	37	147	9	156	23
21	3	3	6	2	7	1	8	3	6	-	6	1	9	1	10	-	8	-	8	1
22	64	-	64	-	74	5	79	1	139	4	143	-	180	6	186	-	98	2	100	-
SUMMA	475	116	591	238	722	255	977	363	1112	214	1326	517	1337	246	1583	626	765	167	932	335
00	86	27	113	107	12	5	17	17	46	16	62	62	99	20	119	112	30	14	44	44
SAMT-LIGA	561	143	704	345	734	260	994	380	1158	230	1388	579	1436	266	1702	738	795	181	976	379

Tabell 14 (forts) Statstjänstemän m fl vid vissa myndigheter på löneplan L fördelade efter lönegrad, kön och tjänstgöringens omfattning den 1 mars 1976

LÖNE-GRAD	KAROLINSKA INSTITUTET				LINKÖPINGS HÖGSKOLA				TEKN HÖGSKOLAN - KTH				CHALMERS TEKN HÖGSKOLA				OMSKOLNINGSKURSER			
	M	KV	SUMMA	DRÄV DT	M	KV	SUMMA	DRÄV DT	M	KV	SUMMA	DRÄV DT	M	KV	SUMMA	DRÄV DT	M	KV	SUMMA	DRÄV DT
1	-	-	-	-	-	-	-	-	-	-	-	-	-	-	-	-	-	-	-	-
2	-	-	-	-	-	-	-	-	-	-	-	-	-	-	-	-	-	-	-	-
3	5	4	9	6	40	3	43	33	1	3	4	3	26	-	26	8	180	62	242	21
4	-	-	-	-	-	-	-	-	-	-	-	-	-	-	-	-	41	60	101	8
5	33	7	40	28	18	1	19	4	44	7	51	19	25	3	28	14	20	52	72	13
6	-	-	-	-	-	-	-	-	-	-	-	-	-	-	-	-	5	79	84	27
7	37	10	47	31	38	3	41	7	57	6	63	18	67	6	73	29	5	19	24	6
8	-	-	-	-	-	-	-	-	-	-	-	-	-	-	-	-	1103	90	1193	15
9	73	37	110	69	60	5	65	21	160	13	173	66	180	29	209	88	1	8	9	-
10	14	3	17	-	-	-	-	-	-	-	-	-	-	-	-	-	117	103	220	18
11	2	6	8	5	3	2	5	2	-	-	-	-	-	-	-	-	1	5	6	3
12	23	2	25	4	45	15	60	29	1	1	2	-	15	5	20	8	76	109	185	20
13	7	1	8	-	-	-	-	-	-	-	-	-	-	-	-	-	1	-	1	-
14	9	3	12	1	11	1	12	3	8	1	9	-	17	-	17	2	1	2	3	2
15	30	6	36	-	34	2	36	20	53	5	58	40	31	2	33	18	3	-	3	3
16	11	3	14	-	14	5	19	4	16	3	19	9	8	1	9	5	-	-	-	-
17	-	1	1	-	-	-	-	-	-	-	-	-	-	-	-	-	-	-	-	-
18	-	-	-	-	-	-	-	-	-	-	-	-	-	-	-	-	13	1	14	-
19	-	-	-	-	-	-	-	-	-	-	-	-	-	-	-	-	22	-	22	-
20	67	5	72	3	72	5	77	12	129	3	132	26	109	7	116	23	2	-	2	-
21	16	-	16	-	4	-	4	-	-	-	-	-	-	-	-	-	8	-	8	-
22	73	2	75	1	42	-	42	2	80	1	81	1	69	-	69	5	-	-	-	-
SUMMA	400	90	490	148	381	42	423	137	549	43	592	182	547	53	600	200	1599	590	2189	136
00	84	23	107	105	17	2	19	13	-	-	-	-	-	-	-	-	-	-	-	-
SAMT-LIGA	484	113	597	253	398	44	442	150	549	43	592	182	547	53	600	200	1599	590	2189	136

Tabell 14 (forts) Statistjänstemän m fl vid vissa myndigheter på löneplan L fördelade efter lönegrad, kön och tjänstgöringens omfattning den 1 mars 1976

LÖNE-GRAD	OBL SKOLVÄSENDET				GYMNASIESKOLOR				KOMMUNAL VUXENUTBILDN				FOLKHÖGSKOLOR				SÄRSKOLOR				
	M	KV	SUMMA	ÖVRÄV DT	M	KV	SUMMA	ÖVRÄV DT	M	KV	SUMMA	ÖVRÄV DT	M	KV	SUMMA	ÖVRÄV DT	M	KV	SUMMA	ÖVRÄV DT	
1	84	2368	2452	262	-	-	-	-	-	-	-	-	-	-	-	-	55	399	454	98	
2	-	7	7	2	-	-	-	-	-	-	-	-	-	-	-	-	1	9	10	3	
3	953	1698	2651	806	201	92	293	76	3	7	10	4	-	1	1	1	46	428	474	103	
4	217	21033	21250	1270	31	18	49	21	-	5	5	4	6	7	13	6	2	63	65	9	
5	951	1354	2305	495	58	120	178	90	3	12	15	10	34	25	59	27	28	392	420	45	
6	2534	5048	7582	1983	45	1415	1460	445	2	54	56	29	2	25	27	6	121	236	357	106	
7	7317	14393	21710	1435	18	338	356	84	4	4	8	2	7	10	17	7	62	548	610	49	
8	266	191	457	131	2502	416	2918	141	22	20	42	19	36	38	74	35	176	60	236	13	
9	1563	1658	3221	689	492	467	959	202	1	2	3	2	19	13	32	10	23	48	71	18	
10	4665	3254	7919	631	572	337	909	184	80	130	210	117	93	75	168	41	88	119	207	19	
11	14	10	24	4	6	21	27	8	-	-	-	-	-	-	-	-	-	-	-	-	
12	6353	6370	12723	1429	4136	3043	7179	757	310	451	761	304	543	307	850	93	1	1	2	-	
13	4	3	7	-	1	2	3	-	-	-	-	-	-	-	-	-	-	-	-	-	
14	29	14	43	2	21	7	28	1	-	-	-	-	-	-	-	-	-	-	-	-	
15	65	26	91	6	1413	206	1619	52	7	2	9	3	-	-	-	-	-	-	-	-	
16	19	2	21	5	41	3	44	2	1	-	1	-	-	-	-	-	-	-	-	-	
17	-	1	1	-	-	-	-	-	-	-	-	-	-	-	-	-	-	-	-	-	
18	916	94	1010	6	326	169	495	4	4	2	6	-	98	3	101	1	25	23	48	-	
19	286	9	295	3	32	5	37	-	-	-	-	-	10	-	10	-	16	5	21	-	
20	918	52	970	7	337	37	374	12	24	5	29	1	-	-	-	-	28	9	37	-	
21	34	1	35	-	222	21	243	2	25	2	27	-	-	-	-	-	6	1	7	-	
22	2	1	3	-	4	-	4	1	2	-	2	-	-	-	-	-	-	-	-	-	
SUMMA	27190	57587	84777	9166	10458	6717	17175	2082	488	696	1184	495	848	504	1352	227	678	2341	3019	463	
00	-	-	-	-	-	-	-	-	-	-	-	-	-	-	-	-	-	2	2	1	-
SAMT-LIGA	27190	57587	84777	9166	10458	6717	17175	2082	488	696	1184	495	848	504	1352	227	678	2343	3021	464	

Tabell 15 Statistjänstemän m fl med heltidstjänstgöring på löneplan L fördelade efter löneklass, ålderstilläggsklass, kön och ålder den 1 mars 1976
 Full-time government employees etc, in salary scheme L, by salary step, by age increment, by sex, and by age

a) Män

a) Males

LÖNE- KLASS	R K	ÅLDER										SUMMA	
		-19	20-24	25-29	30-34	35-39	40-44	45-49	50-54	55-59	60-64		65-
1	0	-	17	26	18	4	1	1	-	-	-	-	67
1	1	-	-	-	-	-	-	-	-	-	-	-	-
1	2	-	-	-	1	-	-	-	-	-	-	-	1
1	3	-	-	-	-	-	-	-	-	-	-	-	-
1	4	-	-	-	-	-	-	-	-	-	-	-	-
2	0	-	-	-	-	-	-	-	-	-	-	-	-
2	1	-	-	-	-	-	-	-	-	-	-	-	-
2	2	-	-	-	-	-	-	-	-	-	-	-	-
2	3	-	-	-	-	-	-	-	-	-	-	-	-
2	4	-	-	-	-	-	-	-	-	-	-	-	-
3	0	3	157	395	169	73	30	13	19	7	4	-	870
3	1	-	-	15	28	16	7	3	4	5	2	-	80
3	2	-	-	3	4	6	1	2	-	1	1	-	18
3	3	-	6	32	6	2	3	-	1	-	-	-	50
3	4	-	-	-	-	-	4	1	-	-	1	1	7
4	0	-	14	64	43	16	4	2	1	1	-	-	145
4	1	-	-	9	11	5	2	3	1	1	-	-	32
4	2	-	-	-	2	4	1	2	-	-	1	-	10
4	3	-	-	-	-	2	4	2	-	1	1	-	10
4	4	-	-	-	1	-	-	1	1	-	-	-	3
5	0	-	119	554	221	79	46	23	14	11	4	1	1072
5	1	-	-	4	14	8	5	7	1	3	6	-	48
5	2	-	-	-	4	7	-	1	-	-	-	-	12
5	3	-	-	-	1	2	1	-	1	2	-	3	10
5	4	-	-	-	-	-	-	-	-	1	2	-	3
6	0	-	14	138	51	23	16	10	7	4	1	-	264
6	1	-	-	56	160	23	5	5	3	3	2	1	258
6	2	-	-	1	176	86	20	9	14	10	6	2	324
6	3	-	-	-	33	302	322	213	118	78	50	11	1127
6	4	-	-	1	-	3	1	48	90	104	108	28	383
7	0	-	23	1185	582	92	43	28	18	3	5	2	1981
7	1	-	-	176	810	78	25	17	5	4	2	-	1117
7	2	-	-	2	571	585	283	67	23	14	8	1	1554
7	3	-	1	4	13	36	303	237	90	29	11	4	728
7	4	-	-	1	-	1	103	578	553	290	302	124	1952
8	0	-	2	155	191	85	48	46	28	24	3	-	582
8	1	-	-	11	115	97	63	44	46	22	11	1	410
8	2	-	-	-	38	172	208	196	113	108	36	9	880
8	3	-	-	1	4	41	147	221	187	149	62	12	824
8	4	-	-	-	-	1	12	103	128	135	96	19	494
9	0	-	24	393	352	80	28	25	13	15	7	1	938
9	1	-	-	113	356	99	26	17	18	13	1	1	644
9	2	-	-	3	202	96	40	17	15	13	1	2	389
9	3	-	-	1	26	157	151	86	44	20	11	2	498
9	4	-	-	-	1	2	10	47	65	72	51	14	262

Tabell 15 (forts) Statistjänstemän m fl med heltidstjänstgöring på löneplan L fördelade efter löneklass, ålderstilläggsklass, kön och ålder den 1 mars 1976

a) (forts) Män

LÖNE- KLASS	Å K	ÅLDER										SUMMA	
		-19	20-24	25-29	30-34	35-39	40-44	45-49	50-54	55-59	60-64		65-
10	0	-	-	354	383	248	133	91	40	34	10	3	1296
10	1	-	-	4	128	161	126	101	74	44	11	2	651
10	2	-	-	-	105	344	335	273	183	111	51	7	1409
10	3	-	-	2	13	187	539	497	194	111	53	16	1612
10	4	-	-	-	1	13	148	459	453	187	149	26	1436
11	0	-	1	2	16	8	7	2	1	-	-	-	37
11	1	-	-	1	18	6	4	3	1	-	1	-	34
11	2	-	-	-	5	9	1	2	4	-	-	1	22
11	3	-	-	-	-	4	4	8	4	3	3	-	26
11	4	-	-	-	-	1	1	1	1	2	2	1	9
12	0	-	1	447	1564	372	102	58	32	21	13	2	2612
12	1	-	-	7	1171	1022	278	119	49	21	12	-	2679
12	2	-	-	1	162	833	578	275	121	56	26	10	2062
12	3	-	-	1	21	339	868	686	374	151	72	19	2531
12	4	-	-	-	1	2	55	352	418	383	293	71	1575
13	0	-	-	-	13	9	8	3	3	-	-	-	36
13	1	-	-	-	1	3	4	4	3	-	-	-	15
13	2	-	-	-	-	6	3	7	2	3	7	2	30
13	3	-	-	-	-	-	7	6	7	4	3	2	29
13	4	-	-	-	-	-	-	1	3	3	4	2	13
14	0	-	-	28	104	29	12	8	1	2	1	-	185
14	1	-	-	2	58	65	22	6	1	-	-	-	154
14	2	-	-	-	16	38	33	26	5	4	-	-	122
14	3	-	-	-	1	14	18	17	6	2	-	1	59
14	4	-	-	-	2	1	3	2	7	3	3	1	22
15	0	-	-	15	54	45	33	15	9	10	11	2	194
15	1	-	-	5	63	122	74	35	20	10	6	-	335
15	2	-	-	-	26	156	133	85	32	15	9	3	459
15	3	-	-	-	5	38	151	166	148	81	36	15	640
15	4	-	-	-	-	-	8	15	60	96	76	36	291
16	0	-	-	4	20	15	11	10	1	3	2	2	68
16	1	-	-	1	17	30	12	12	5	1	1	-	79
16	2	-	-	-	8	28	35	28	12	7	7	-	125
16	3	-	-	-	1	7	37	51	42	31	23	8	200
16	4	-	-	-	-	1	3	3	3	7	21	8	46
17	0	-	-	-	-	-	1	1	-	-	-	-	2
17	1	-	-	-	-	1	1	1	-	-	-	-	3
17	2	-	-	-	-	-	-	2	-	-	-	-	2
17	3	-	-	-	-	-	-	2	1	2	-	1	6
18	0	-	-	-	51	105	159	149	100	60	24	1	649
18	1	-	-	-	12	64	178	225	128	51	25	2	685
18	2	-	-	-	-	1	2	5	10	11	7	2	38
18	3	-	-	-	1	1	4	6	8	6	5	3	34

Tabell 15 (forts) Statstjänstemän m fl med heltidstjänstgöring på löneplan L fördelade efter löneklass, ålderstilläggsklass, kön och ålder den 1 mars 1976
a) (forts) Män

LÖNE- KLASS	Å K	ÅLDER										SUMMA	
		-19	20-24	25-29	30-34	35-39	40-44	45-49	50-54	55-59	60-64		65-
19	0	-	-	-	1	4	23	28	17	7	9	3	92
19	1	-	-	-	-	8	38	64	69	35	37	10	261
19	2	-	-	-	-	-	-	2	1	6	3	-	12
20	0	-	-	3	100	146	159	172	102	58	55	17	812
20	1	-	-	-	37	185	354	403	383	294	184	58	1898
20	2	-	-	-	-	4	10	6	6	4	3	3	36
20	3	-	-	-	1	-	-	-	-	-	-	-	1
21	0	-	-	-	1	11	33	33	36	19	12	2	147
21	1	-	-	-	1	14	26	63	79	72	56	18	329
21	2	-	-	-	-	-	3	2	1	-	3	-	9
22	0	-	-	-	6	19	35	49	37	24	8	1	179
22	1	-	-	-	-	14	27	52	56	38	17	6	210
22	2	-	-	-	-	1	34	95	166	196	183	77	752
SUMMA		3	379	4220	8392	7017	6836	6862	5140	3432	2333	685	45297

Tabell 15 (forts) Statistjänstemän m fl med heltidstjänstgöring på löneplan L fördelade efter löneklass, ålderstilläggsklass, kön och ålder den 1 mars 1976

b) Kvinnor

b) Females

LÖNE- KLASS	Å K	ÅLDER										SUMMA	
		-19	20-24	25-29	30-34	35-39	40-44	45-49	50-54	55-59	60-64		65-
1	0	-	1184	525	138	73	47	28	25	19	4	-	2043
1	1	-	9	10	14	4	3	5	4	5	1	-	55
1	2	-	-	1	7	3	3	2	1	-	1	-	18
1	3	-	-	-	1	-	-	-	-	-	1	-	2
1	4	-	-	-	1	1	-	2	-	-	-	-	4
2	0	-	2	1	-	1	2	-	-	-	-	-	6
2	1	-	-	1	-	-	-	-	-	-	-	-	1
2	2	-	-	-	1	1	-	-	-	-	-	-	2
2	3	-	-	-	-	1	-	-	-	-	-	-	1
2	4	-	-	-	-	-	-	-	-	-	-	-	-
3	0	2	472	400	181	98	68	41	22	16	4	2	1306
3	1	-	-	21	54	14	18	11	6	8	3	-	135
3	2	-	1	-	9	3	2	-	2	-	2	-	19
3	3	-	2	4	4	2	3	3	-	1	3	-	22
3	4	-	-	-	-	-	-	-	-	-	-	-	-
4	0	1	584	3120	521	161	111	125	65	29	18	2	4737
4	1	-	9	1502	1504	194	117	78	38	15	11	1	3469
4	2	-	1	32	1845	450	166	117	37	15	8	2	2673
4	3	-	1	4	719	2364	1508	662	215	64	27	5	5569
4	4	-	1	8	8	25	329	1446	944	393	203	22	3379
5	0	-	451	514	151	58	38	24	15	10	-	1	1262
5	1	-	2	44	67	22	10	9	14	3	1	-	172
5	2	-	-	5	24	15	11	3	3	2	1	-	64
5	3	-	1	-	3	5	6	3	3	3	-	-	24
5	4	-	-	-	-	-	1	2	-	1	1	1	6
6	0	-	27	328	99	62	38	24	27	18	11	2	636
6	1	-	-	147	302	64	53	32	28	16	18	5	665
6	2	-	-	2	328	160	59	54	42	28	12	6	691
6	3	-	-	-	77	553	457	224	136	130	97	26	1700
6	4	-	-	-	2	11	17	161	162	187	217	37	794
7	0	-	95	2392	474	155	123	87	50	17	13	3	3409
7	1	-	2	608	968	235	189	136	65	29	9	4	2245
7	2	-	-	18	1189	1105	651	380	159	69	35	7	3613
7	3	-	-	14	21	116	797	578	291	119	53	12	2001
7	4	-	-	3	7	7	258	874	560	302	320	118	2449
8	0	-	2	119	69	29	13	14	8	8	1	1	264
8	1	-	-	23	47	13	11	12	11	5	3	1	126
8	2	-	-	-	35	36	20	19	26	9	3	1	149
8	3	-	-	-	4	33	36	19	26	13	15	1	147
8	4	-	-	-	-	2	5	17	30	27	24	3	108
9	0	-	73	236	117	38	24	15	11	9	4	-	527
9	1	-	1	157	183	60	37	33	14	10	10	-	505
9	2	-	1	18	163	77	49	31	26	10	6	-	381
9	3	-	-	-	46	140	138	97	71	36	28	2	558
9	4	-	-	-	-	1	10	43	69	67	59	18	267

Tabell 15 (forts) Statistjänstemän m fl med heltidstjänstgöring på löneplan L fördelade efter löneklass, ålderstilläggsklass, kön och ålder den 1 mars 1976

b) (forts) Kvinnor

LÖNE- KLASS	Å K	ÅLDER										SUMMA	
		-19	20-24	25-29	30-34	35-39	40-44	45-49	50-54	55-59	60-64		65-
10	0	-	4	260	237	126	101	58	31	15	1	1	834
10	1	-	-	3	47	66	72	51	22	5	2	5	273
10	2	-	-	-	43	110	128	119	45	30	11	-	486
10	3	-	1	3	15	88	268	254	95	55	42	17	838
10	4	-	-	1	-	4	62	257	185	141	175	33	858
11	0	-	2	9	15	23	7	10	4	2	1	-	73
11	1	-	-	10	13	15	8	7	6	4	1	-	64
11	2	-	-	-	6	5	10	17	10	12	10	1	71
11	3	-	-	-	1	3	10	6	6	9	9	-	44
11	4	-	-	-	1	2	-	2	5	7	7	-	24
12	0	-	-	543	1025	260	126	69	38	32	12	-	2105
12	1	-	-	33	1089	615	276	126	73	41	15	5	2273
12	2	-	-	-	152	765	554	225	122	70	41	10	1939
12	3	-	-	-	6	224	497	366	181	125	53	13	1465
12	4	-	-	-	-	2	38	133	207	296	217	58	951
13	0	-	-	2	6	7	5	3	5	1	-	-	29
13	1	-	-	-	5	4	8	1	2	3	-	-	23
13	2	-	-	-	-	-	4	3	5	2	2	-	16
13	3	-	-	-	-	1	7	3	3	5	2	2	23
13	4	-	-	-	-	-	-	-	2	6	1	-	9
14	0	-	-	22	44	12	6	3	3	-	2	-	92
14	1	-	-	-	15	11	6	3	4	-	-	-	39
14	2	-	-	-	2	9	14	3	3	1	2	-	34
14	3	-	-	-	-	1	8	5	4	3	-	1	22
14	4	-	-	-	-	1	1	6	5	3	4	-	20
15	0	-	-	1	5	9	5	5	2	-	2	-	29
15	1	-	-	-	8	17	16	10	3	2	2	-	58
15	2	-	-	-	4	14	21	12	10	6	1	-	68
15	3	-	-	-	-	2	17	17	22	19	9	6	92
15	4	-	-	-	-	-	1	3	7	8	13	7	39
16	0	-	-	2	7	6	3	3	4	-	-	-	25
16	1	-	-	-	3	5	6	1	2	3	1	-	21
16	2	-	-	-	3	3	4	2	2	1	1	1	17
16	3	-	-	-	-	-	9	3	6	9	3	-	30
16	4	-	-	-	-	-	-	-	-	2	2	1	5
17	0	-	-	-	1	-	-	-	1	-	-	-	2
17	1	-	-	-	-	1	-	-	-	-	-	-	1
17	2	-	-	-	-	-	-	-	-	-	-	1	1
18	0	-	-	-	16	28	53	38	29	26	8	2	200
18	1	-	-	-	4	3	11	18	20	18	14	3	91
18	2	-	-	-	-	-	-	-	1	1	1	-	3

Tabell 15 (forts) Statstjänstemän m fl med heltidstjänstgöring på löneplan L fördelade efter löneklass, ålderstillägsklass, kön och ålder den 1 mars 1976

b) (forts) Kvinnor

LÖNE- KLASS	Å K	ÅLDER											SUMMA
		-19	20-24	25-29	30-34	35-39	40-44	45-49	50-54	55-59	60-64	65-	
19	0	-	-	1	-	-	1	2	1	3	1	-	9
19	1	-	-	-	-	-	1	3	2	4	2	-	12
20	0	-	-	1	8	20	16	9	15	15	9	-	93
20	1	-	-	-	4	17	22	22	29	30	15	8	147
20	2	-	-	-	-	-	-	-	1	-	-	-	1
21	0	-	-	-	-	1	1	4	6	5	7	-	24
21	1	-	-	-	-	1	2	3	6	3	5	1	21
22	0	-	-	-	-	-	1	-	-	3	-	-	4
22	1	-	-	-	-	-	2	-	5	3	-	-	10
22	2	-	-	-	-	-	-	1	3	2	3	-	9
SUMMA		3	2928	11148	12168	8873	7836	7297	4449	2724	1936	459	59821

Tabell 16 Statstjänstemän m fl på löneplan L fördelade efter löneklass, ålderstilläggsklass och kön den 1 mars 1976

Government employees etc. in salary scheme L, by salary step, by age increment, and by sex

LÖNE- KLASS K	ALLMÄNNA CIVILFÖR- V O FÖRSVARSVÄSENDET			ÖVRIG STATLIGT LÖNE- REGLERAD VERKSAMHET			STATLIGT LÖNE- REGLERAD VERKSAMHET			
	M	KV	SUMMA	M	KV	SUMMA	M	KV	SUMMA	
A) HELTIDSTJÄNSTGÖRANDE- A) FULL-TIME EMPLOYEES										
1 0	-	-	1	1	67	2042	2109	67	2043	2110
1 1	-	-	-	-	-	55	55	-	55	55
1 2	-	-	-	-	1	18	19	1	18	19
1 3	-	-	-	-	-	2	2	-	2	2
1 4	-	-	-	-	-	4	4	-	4	4
2 0	-	-	-	-	-	6	6	-	6	6
2 1	-	-	-	-	-	1	1	-	1	1
2 2	-	-	-	-	-	2	2	-	2	2
2 3	-	-	-	-	-	1	1	-	1	1
2 4	-	-	-	-	-	-	-	-	-	-
3 0	10	5	15	860	1301	2161	870	1306	2176	
3 1	3	3	6	77	132	209	80	135	215	
3 2	2	1	3	16	18	34	18	19	37	
3 3	44	6	50	6	16	22	50	22	72	
3 4	-	-	-	7	-	7	7	-	7	
4 0	4	5	9	141	4732	4873	145	4737	4882	
4 1	2	-	2	30	3469	3499	32	3469	3501	
4 2	1	3	4	9	2670	2679	10	2673	2683	
4 3	-	-	-	10	5569	5579	10	5569	5579	
4 4	-	-	-	3	3379	3382	3	3379	3382	
5 0	270	61	331	802	1201	2003	1072	1262	2334	
5 1	20	11	31	28	161	189	48	172	220	
5 2	2	5	7	10	59	69	12	64	76	
5 3	5	2	7	5	22	27	10	24	34	
5 4	2	-	2	1	6	7	3	6	9	
6 0	27	47	74	237	589	826	264	636	900	
6 1	11	12	23	247	653	900	258	665	923	
6 2	4	3	7	320	688	1008	324	691	1015	
6 3	2	-	2	1125	1700	2825	1127	1700	2827	
6 4	-	-	-	383	794	1177	383	794	1177	
7 0	281	79	360	1700	3330	5030	1981	3409	5390	
7 1	8	12	20	1109	2233	3342	1117	2245	3362	
7 2	4	3	7	1550	3610	5160	1554	3613	5167	
7 3	1	-	1	727	2001	2728	728	2001	2729	
7 4	1	-	1	1951	2449	4400	1952	2449	4401	
8 0	34	23	57	548	241	789	582	264	846	
8 1	13	19	32	397	107	504	410	126	536	
8 2	22	25	47	858	124	982	880	149	1029	
8 3	15	6	21	809	141	950	824	147	971	
8 4	1	-	1	493	108	601	494	108	602	
9 0	468	97	565	470	430	900	938	527	1465	
9 1	249	90	339	395	415	810	644	505	1149	
9 2	99	33	132	290	348	638	389	381	770	
9 3	43	12	55	455	546	1001	498	558	1056	
9 4	5	2	7	257	265	522	262	267	529	

Tabell 16 (forts) Stats tjänstemän m fl på löneplan L fördelade efter löneklass, ålderstilläggs-klass och kön den 1 mars 1976

LÖNE- KLASS	Å T K	ALLMÄNNA CIVILFÖRV O FÖRSVARSVÄSENDET			ÖVRIG STATLIGT LÖNE- REGLERAD VERKSAMHET			STATLIGT LÖNE- REGLERAD VERKSAMHET		
		M	KV	SUMMA	M	KV	SUMMA	M	KV	SUMMA
A) (FORTS) HELTTIDSTJÄNSTGÖRANDE										
10	0	300	48	348	996	786	1782	1296	834	2130
10	1	147	7	154	504	266	770	651	273	924
10	2	484	17	501	925	469	1394	1409	486	1895
10	3	176	12	188	1436	826	2262	1612	838	2450
10	4	38	5	43	1398	853	2251	1436	858	2294
11	0	24	53	77	13	20	33	37	73	110
11	1	25	50	75	9	14	23	34	64	98
11	2	20	65	85	2	6	8	22	71	93
11	3	13	34	47	13	10	23	26	44	70
11	4	5	19	24	4	5	9	9	24	33
12	0	191	118	309	2421	1987	4408	2612	2105	4717
12	1	117	100	217	2562	2173	4735	2679	2273	4952
12	2	151	88	239	1911	1851	3762	2062	1939	4001
12	3	159	60	219	2372	1405	3777	2531	1465	3996
12	4	106	48	154	1469	903	2372	1575	951	2526
13	0	31	19	50	5	10	15	36	29	65
13	1	10	17	27	5	6	11	15	23	38
13	2	29	15	44	1	1	2	30	16	46
13	3	21	18	39	8	5	13	29	23	52
13	4	8	7	15	5	2	7	13	9	22
14	0	181	91	272	4	1	5	185	92	277
14	1	150	35	185	4	4	8	154	39	193
14	2	113	33	146	9	1	10	122	34	156
14	3	20	8	28	39	14	53	59	22	81
14	4	6	9	15	16	11	27	22	20	42
15	0	142	15	157	52	14	66	194	29	223
15	1	166	20	186	169	38	207	335	58	393
15	2	143	17	160	316	51	367	459	68	527
15	3	86	5	91	554	87	641	640	92	732
15	4	17	3	20	274	36	310	291	39	330
16	0	58	25	83	10	-	10	68	25	93
16	1	75	20	95	4	1	5	79	21	100
16	2	110	17	127	15	-	15	125	17	142
16	3	135	25	160	65	5	70	200	30	230
16	4	-	-	-	46	5	51	46	5	51
17	0	1	-	1	1	2	3	2	2	4
17	1	3	1	4	-	-	-	3	1	4
17	2	1	1	2	1	-	1	2	1	3
17	3	5	-	5	1	-	1	6	-	6
18	0	7	5	12	642	195	837	649	200	849
18	1	12	1	13	673	90	763	685	91	776
18	2	-	-	-	38	3	41	38	3	41
18	3	-	-	-	34	-	34	34	-	34

**Tabell 16 (forts) Statstjänstemän m fl på löneplan L fördelade efter löneklass, ålderstilläggs-
klass och kön den 1 mars 1976**

LÖNE- KLASS, K	A T	ALLMÄNNA CIVILFÖRV O FÖRSVARSVÄSENDET			ÖVRIG STATLIGT LÖNE- REGLERAD VERKSAMHET			STATLIGT LÖNE- REGLERAD VERKSAMHET		
		M	KV	SUMMA	M	KV	SUMMA	M	KV	SUMMA
A) (FORTS) HELTIDSTJÄNSTGÖRANDE										
19	0	3	2	5	89	7	96	92	9	101
19	1	19	-	19	242	12	254	261	12	273
19	2	1	-	1	11	-	11	12	-	12
20	0	332	46	378	480	47	527	812	93	905
20	1	1117	95	1212	781	52	833	1898	147	2045
20	2	7	-	7	29	1	30	36	1	37
20	3	1	-	1	-	-	-	1	-	1
20	4	-	-	-	-	-	-	-	-	-
21	0	53	12	65	94	12	106	147	24	171
21	1	93	7	100	236	14	250	329	21	350
21	2	1	-	1	8	-	8	9	-	9
22	0	133	4	137	46	-	46	179	4	183
22	1	170	9	179	40	1	41	210	10	220
22	2	680	8	688	72	1	73	752	9	761
SUMMA		7749	1880	9629	37548	57941	95489	45297	59821	105118

Tabell 16 (forts) Statstjänstemän m fl på löneplan L fördelade efter löneklass, ålderstilläggs-klass och kön den 1 mars 1976

LÖNE- KLASS K	A T	ALLMÄNNA CIVILFÖR- VÄSENDET			ÖVRIG STATLIGT LÖNE- REGLERAD VERKSAMHET			STATLIGT LÖNE- REGLERAD VERKSAMHET		
		M	KV	SUMMA	M	KV	SUMMA	M	KV	SUMMA
B) DELTIDSTJÄNSTGÖRANDE- B) PART-TIME EMPLOYEES										
1	0	-	-	-	15	226	241	15	226	241
1	1	-	-	-	1	12	13	1	12	13
1	2	-	-	-	-	7	7	-	7	7
1	3	-	-	-	-	-	-	-	-	-
1	4	-	-	-	-	1	1	-	1	1
2	0	-	-	-	-	3	3	-	3	3
2	1	-	-	-	-	-	-	-	-	-
2	2	-	-	-	-	-	-	-	-	-
2	3	-	-	-	-	-	-	-	-	-
2	4	-	-	-	-	-	-	-	-	-
3	0	113	27	140	235	673	908	348	700	1048
3	1	5	3	8	11	44	55	16	47	63
3	2	2	-	2	9	7	16	11	7	18
3	3	159	44	203	2	6	8	161	50	211
3	4	-	-	-	-	-	-	-	-	-
4	0	2	3	5	56	334	390	58	337	395
4	1	-	-	-	7	326	333	7	326	333
4	2	-	3	3	4	267	271	4	270	274
4	3	-	7	7	4	232	236	4	239	243
4	4	-	5	5	-	75	75	-	80	80
5	0	483	172	655	220	423	643	703	595	1298
5	1	2	5	7	12	40	52	14	45	59
5	2	-	-	-	4	21	25	4	21	25
5	3	2	-	2	-	3	3	2	3	5
5	4	-	-	-	-	2	2	-	2	2
6	0	2	9	11	74	582	656	76	591	667
6	1	-	7	7	53	502	555	53	509	562
6	2	-	1	1	37	388	425	37	389	426
6	3	-	7	7	90	618	708	90	625	715
6	4	2	-	2	20	110	130	22	110	132
7	0	332	116	448	54	452	506	386	568	954
7	1	4	4	8	13	327	340	17	331	348
7	2	9	3	12	35	393	428	44	396	440
7	3	6	4	10	18	130	148	24	134	158
7	4	3	-	3	38	97	135	41	97	138
8	0	3	13	16	108	174	282	111	187	298
8	1	-	7	7	15	44	59	15	51	66
8	2	2	6	8	17	30	47	19	36	55
8	3	5	3	8	16	28	44	21	31	52
8	4	-	-	-	5	6	11	5	6	11
9	0	424	156	580	121	203	324	545	359	904
9	1	189	86	275	64	185	249	253	271	524
9	2	60	35	95	24	127	151	84	162	246
9	3	20	8	28	42	130	172	62	138	200
9	4	-	4	4	19	35	54	19	39	58

Tabell 16 (forts) Statistjänstemän m fl på löneplan L fördelade efter löneklass, ålderstilläggs-klass och kön den 1 mars 1976

LÖNE- KLASS	A T K	ALLMÄNNA CIVILFÖRV O FÖRSVARSVÄSENDET			ÖVRIG STATLIGT LÖNE- REGLERAD VERKSAMHET			STATLIGT LÖNE- REGLERAD VERKSAMHET		
		M	KV	SUMMA	M	KV	SUMMA	M	KV	SUMMA
B) (FORTS) DELTIDSTJÄNSTGÖRANDE										
10	0	4	17	21	227	449	676	231	466	697
10	1	-	1	1	17	51	68	17	52	69
10	2	4	3	7	26	63	89	30	66	96
10	3	9	5	14	38	53	91	47	58	105
10	4	2	3	5	26	44	70	28	47	75
11	0	47	63	110	6	10	16	53	73	126
11	1	28	36	64	-	2	2	28	38	66
11	2	9	28	37	1	5	6	10	33	43
11	3	4	9	13	1	3	4	5	12	17
11	4	-	1	1	1	1	2	1	2	3
12	0	77	36	113	290	833	1123	367	869	1236
12	1	57	27	84	132	559	691	189	586	775
12	2	38	24	62	73	360	433	111	384	495
12	3	40	8	48	94	135	229	134	143	277
12	4	10	9	19	59	58	117	69	67	136
13	0	17	11	28	-	4	4	17	15	32
13	1	13	6	19	1	1	2	14	7	21
13	2	15	12	27	-	-	-	15	12	27
13	3	9	3	12	2	-	2	11	3	14
13	4	2	5	7	-	-	-	2	5	7
14	0	17	21	38	-	-	-	17	21	38
14	1	10	10	20	1	2	3	11	12	23
14	2	9	15	24	1	1	2	10	16	26
14	3	2	-	2	2	-	2	4	-	4
14	4	2	-	2	-	-	-	2	-	2
15	0	133	30	163	5	1	6	138	31	169
15	1	75	16	91	7	2	9	82	18	100
15	2	29	7	36	10	1	11	39	8	47
15	3	15	-	15	21	5	26	36	5	41
15	4	2	-	2	7	-	7	9	-	9
16	0	22	16	38	-	-	-	22	16	38
16	1	26	21	47	-	-	-	26	21	47
16	2	16	7	23	1	1	2	17	8	25
16	3	6	4	10	7	-	7	13	4	17
16	4	1	-	1	-	-	-	1	-	1
17	0	1	-	1	-	-	-	1	-	1
18	0	-	-	-	4	1	5	4	1	5
18	1	-	-	-	2	2	4	2	2	4
18	2	-	-	-	2	-	2	2	-	2

**Tabell 16 (forts) Statstjänstemän m fl på löneplan L fördelade efter löneklass, ålderstilläggs-
klass och kön den 1 mars 1976**

LÖNE- KLASS	Å- T K	ALLMÄNNA CIVILFÖR- O FÖRSVARSVÄSENDET			ÖVRIG STATLIGT LÖNE- REGLERAD VERKSAMHET			STATLIGT LÖNE- REGLERAD VERKSAMHET		
		M	KV	SUMMA	M	KV	SUMMA	M	KV	SUMMA
B) (FORTS) DELTIDSTJÄNSTGÖRANDE										
19	0	2	-	2	2	-	2	4	-	4
19	1	-	-	-	1	-	1	1	-	1
20	0	154	36	190	1	1	2	155	37	192
20	1	67	9	76	17	2	19	84	11	95
21	0	1	1	2	1	-	1	2	1	3
21	1	4	2	6	1	-	1	5	2	7
22	0	7	1	8	-	-	-	7	1	8
22	1	2	-	2	2	-	2	4	-	4
22	2	6	-	6	-	-	-	6	-	6
SUMMA		2823	1241	4064	2532	9913	12445	5355	11154	16509

Tabell 16 (forts) Statstjänstemän m fl på löneplan L fördelade efter löneklass, ålderstilläggs-klass och kön den 1 mars 1976

LÖNE- KLASS K	A O	ALLMÄNNA CIVILFÖRV FÖRSVARSVÄSENDET			ÖVRIG STATLIGT LÖNE- REGLERAD VERKSAMHET			STATLIGT LÖNE- REGLERAD VERKSAMHET		
		M	KV	SUMMA	M	KV	SUMMA	M	KV	SUMMA
C) SAMTLIGA- C) ALL EMPLOYEES										
1	0	-	1	1	32	2268	2350	82	2269	2351
1	1	-	-	-	1	67	68	1	67	68
1	2	-	-	-	1	25	26	1	25	26
1	3	-	-	-	-	2	2	-	2	2
1	4	-	-	-	-	5	5	-	5	5
2	0	-	-	-	-	9	9	-	9	9
2	1	-	-	-	-	1	1	-	1	1
2	2	-	-	-	-	2	2	-	2	2
2	3	-	-	-	-	1	1	-	1	1
2	4	-	-	-	-	-	-	-	-	-
3	0	123	32	155	1035	1974	3069	1218	2006	3224
3	1	8	6	14	38	176	264	96	182	278
3	2	4	1	5	25	25	50	29	26	55
3	3	2J3	50	253	8	22	30	211	72	283
3	4	-	-	-	7	-	7	7	-	7
4	0	6	8	14	137	5066	5263	2J3	5074	5277
4	1	2	-	2	37	3795	3832	39	3795	3834
4	2	1	6	7	13	2937	2950	14	2943	2957
4	3	-	7	7	14	5801	5815	14	5808	5822
4	4	-	5	5	3	3454	3457	3	3459	3462
5	0	753	233	986	1022	1624	2646	1775	1857	3632
5	1	22	16	38	40	201	241	62	217	279
5	2	2	5	7	14	80	94	16	85	101
5	3	7	2	9	5	25	30	12	27	39
5	4	2	-	2	1	8	9	3	8	11
6	0	29	56	85	311	1171	1482	340	1227	1567
6	1	11	19	30	330	1155	1455	311	1174	1485
6	2	4	4	8	337	1076	1433	361	1380	1441
6	3	2	7	9	1215	2318	3533	1217	2325	3542
6	4	2	-	2	4J3	904	1307	4J5	904	1309
7	0	613	195	808	1734	3782	5536	2367	3977	6344
7	1	12	16	28	1122	2560	3682	1134	2576	3710
7	2	13	6	19	1535	40J3	5588	1598	40J9	5607
7	3	7	4	11	745	2131	2876	752	2135	2887
7	4	4	-	4	1939	2546	4535	1933	2546	4539
8	0	37	36	73	656	415	1071	693	451	1144
8	1	13	26	39	412	151	563	425	177	602
8	2	24	31	55	875	154	1029	839	185	1084
8	3	20	9	29	825	169	994	845	178	1023
8	4	1	-	1	498	114	612	499	114	613
9	0	832	253	1145	531	633	1224	1433	886	2369
9	1	438	176	614	459	600	1059	897	776	1673
9	2	159	68	227	314	475	789	473	543	1016
9	3	63	20	83	497	676	1173	560	696	1256
9	4	5	6	11	276	300	576	231	306	587

Tabell 16 (forts) Statstjänstemän m fl på löneplan L fördelade efter löneklass, ålderstilläggs-klass och kön den 1 mars 1976

LÖNE- KLASS	Å T K	ALLMÄNNA CIVILFÖR- V O FÖRSVARSVÄSENDET			ÖVRIG STATLIGT LÖNE- REGLERAD VERKSAMHET			STATLIGT LÖNE- REGLERAD VERKSAMHET		
		M	KV	SUMMA	M	KV	SUMMA	M	KV	SUMMA
C) (FORTS) SAMTLIGA										
10	0	334	65	369	1223	1235	2458	1527	1300	2827
10	1	147	8	155	521	317	838	668	325	993
10	2	438	20	508	951	532	1483	1439	552	1991
10	3	185	17	202	1474	879	2353	1659	896	2555
10	4	40	8	48	1424	897	2321	1454	905	2369
11	0	71	116	187	19	30	49	90	146	236
11	1	53	86	139	9	16	25	52	102	164
11	2	29	93	122	3	11	14	32	104	136
11	3	17	43	60	14	13	27	31	56	87
11	4	5	20	25	5	6	11	10	26	36
12	0	268	154	422	2711	2820	5531	2979	2974	5953
12	1	174	127	301	2694	2732	5426	2858	2859	5727
12	2	139	112	301	1934	2211	4195	2173	2323	4496
12	3	199	68	267	2466	1540	4006	2665	1608	4273
12	4	116	57	173	1528	961	2489	1644	1018	2662
13	0	48	30	78	5	14	19	53	44	97
13	1	23	23	46	6	7	13	29	30	59
13	2	44	27	71	1	1	2	45	28	73
13	3	30	21	51	10	5	15	40	26	66
13	4	10	12	22	5	2	7	15	14	29
14	0	198	112	310	4	1	5	232	113	315
14	1	160	45	205	5	6	11	165	51	216
14	2	122	48	170	10	2	12	132	50	182
14	3	22	8	30	41	14	55	63	22	85
14	4	8	9	17	16	11	27	24	20	44
15	0	275	45	320	57	15	72	332	60	392
15	1	241	36	277	176	40	216	417	76	493
15	2	172	24	196	326	52	378	498	76	574
15	3	131	5	106	575	92	667	676	97	773
15	4	19	3	22	231	36	317	330	39	359
16	0	80	41	121	10	-	10	90	41	131
16	1	101	41	142	4	1	5	135	42	147
16	2	126	24	150	16	1	17	142	25	167
16	3	141	29	170	72	5	77	213	34	247
16	4	1	-	1	46	5	51	47	5	52
17	0	2	-	2	1	2	3	3	2	5
17	1	3	1	4	-	-	-	3	1	4
17	2	1	1	2	1	-	1	2	1	3
17	3	5	-	5	1	-	1	6	-	6
18	0	7	5	12	646	196	842	653	201	854
18	1	12	1	13	675	92	767	637	93	780
18	2	-	-	-	40	3	43	40	3	43
18	3	-	-	-	34	-	34	34	-	34

**Tabell 16 (forts) Statistjänstemän m fl på löneplan L fördelade efter löneklass, ålderstilläggs-
klass och kön den 1 mars 1976**

LÖNE- KLASS K	A T K	ALLMÄNNA CIVILFÖRV O FÖRSVARSVÄSENDET			ÖVRIG STATLIGT LÖNE- REGLERAD VERKSAMHET			STATLIGT LÖNE- REGLERAD VERKSAMHET		
		M	KV	SUMMA	M	KV	SUMMA	M	KV	SUMMA
C) (FORTS) SAMTLIGA										
19	0	5	2	7	91	7	98	96	9	105
19	1	19	-	19	243	12	255	262	12	274
19	2	1	-	1	11	-	11	12	-	12
20	0	436	82	568	481	48	529	967	130	1097
20	1	1184	104	1288	798	54	852	1982	158	2140
20	2	7	-	7	29	1	30	36	1	37
20	3	1	-	1	-	-	-	1	-	1
21	0	54	13	67	95	12	107	149	25	174
21	1	97	9	106	237	14	251	334	23	357
21	2	1	-	1	8	-	8	9	-	9
22	0	140	5	145	46	-	46	146	5	191
22	1	172	9	181	42	1	43	214	10	224
22	2	636	8	694	72	1	73	758	9	767
SUMMA		15572	3121	13693	40030	67854	107934	50632	70975	121627

Tabell 17 Statjänstemän på löneplan SK fördelade efter lönegrad, kön, tjänstgöringens omfattning och anställningsform den 1 mars 1976
Government employees in salary scheme SK, by salary grade, by sex, by extent of employment, and by type of appointment

LÖNEPLAN SK (ENDAST ALLMÄNNA CIVILFÖRVALTNINGEN)

LÖNE-GRAD	OPPINARIE		EXTRA ORDIN		EXTRA		ARVODE		SAMTLIGA		SUMMA
	M	KV	M	KV	M	KV	M	KV	M	KV	
A) HELTIDSTJÄNSTGÖRANDE- A) FULL-TIME EMPLOYEES											
27	21	2	7	1	236	107	1	1	265	111	376
29	-	-	-	-	1	-	-	-	1	-	1
31	2	-	24	5	129	24	1	-	156	29	185
35	-	-	-	-	1	-	-	-	1	-	1
42	1	-	58	18	54	19	1	-	114	37	151
46	8	2	108	24	139	20	3	-	258	46	304
48	-	-	-	-	1	-	-	-	1	-	1
50	11	1	43	3	14	4	-	-	68	8	76
SUMMA	43	5	240	51	575	174	6	1	864	231	1095
00	1	-	-	-	-	-	218	72	219	72	291
SAMT-LIGA	44	5	240	51	575	174	224	73	1083	303	1386
B) DELTIDSTJÄNSTGÖRANDE- B) PART-TIME EMPLOYEES											
27	-	-	-	-	4	4	3	-	7	4	11
31	-	-	-	-	2	1	-	-	2	1	3
42	2	-	-	-	5	1	-	-	7	1	8
46	-	-	-	1	3	-	-	1	3	2	5
SUMMA	2	-	-	1	14	6	3	1	19	8	27
00	-	-	-	-	-	-	43	27	43	27	70
SAMT-LIGA	2	-	-	1	14	6	46	28	62	35	97

Tabell 18 Statjänstemän på löneplan D fördelade efter löneklass, lönegrad och kön den 1 mars 1976
Government employees in salary scheme D, by salary step, by salary grade, and by sex

LÖNEPLAN D (ENDAST ALLMÄNNA CIVILFÖRVALTNINGEN)

LÖNE-KLASS	LÖNEGRAD										SAMTLIGA		ÖKRAV DEL- TID
	1	2	3	4	5	6	7	8	9	10	M	KV	
1	6	-	-	-	-	-	-	-	-	-	6	-	-
2	3	1	-	-	-	-	-	-	-	-	3	1	-
3	-	-	-	-	19	1	-	-	-	-	19	1	-
4	-	-	-	-	10	2	-	-	-	-	10	2	-
5	-	-	-	-	3	-	-	-	9	-	12	-	-
6	-	-	-	-	-	-	-	-	21	-	21	-	-
7	-	-	-	-	-	-	-	-	37	-	37	-	-
8	-	-	-	-	-	-	-	-	190	3	190	3	-
SUMMA	9	1	-	-	32	3	-	-	257	3	298	7	-

Tabell 19 Statistjänstemän på löneplan SK fördelade efter löneklass, tjänstgöringens omfattning, kön och ålder den 1 mars 1976

Government employees in salary scheme SK, by salary step, by extent of employment, by sex, and by age

(ENDAST ALLMÄNNA CIVILFÖRVALTNINGEN)

LÖNE- KLASS	HELTIDSTJÄNSTG			DELTIDSTJÄNSTG			SAMTLIGA			DÄRAV I ÅLDER									
	M	KV	SUMMA	M	KV	SUMMA	M	KV	SAMTLIGA	-29		30-39		40-49		50-59		60-	
										M	KV	M	KV	M	KV	M	KV	M	KV
27	52	32	94	14	4	18	76	36	112	39	26	35	9	2	1	-	-	-	-
28	126	58	184	4	10	14	130	68	198	41	20	88	47	1	1	-	-	-	-
29	51	19	70	1	5	6	52	24	76	6	2	46	20	-	2	-	-	-	-
30	95	32	127	10	7	17	105	39	144	-	-	102	36	3	3	-	-	-	-
31	44	19	63	5	1	6	49	20	69	-	-	45	18	4	-	-	2	-	-
32	40	7	47	3	-	3	43	7	50	1	-	36	6	6	1	-	-	-	-
33	29	4	33	-	-	-	29	4	33	-	-	22	4	7	-	-	-	-	-
34	69	12	81	1	1	2	70	13	83	-	-	56	9	14	3	-	1	-	-
35	11	2	13	-	-	-	11	2	13	-	-	4	1	5	1	2	-	-	-
36	1	1	2	-	-	-	1	1	2	-	-	-	-	1	1	-	-	-	-
37	10	1	11	-	-	-	10	1	11	-	-	-	-	9	-	1	1	-	-
42	128	42	170	14	3	17	142	45	187	-	-	111	31	27	11	4	3	-	-
43	13	4	17	2	-	2	15	4	19	-	-	13	3	2	1	-	-	-	-
44	12	1	13	1	1	2	13	2	15	-	-	11	1	2	1	-	-	-	-
45	64	15	79	4	1	5	68	16	84	-	-	25	5	39	10	3	1	1	-
46	82	16	98	3	1	4	85	17	102	-	-	35	8	45	6	3	3	2	-
47	159	24	183	-	1	1	159	25	184	-	-	25	-	109	14	20	10	5	1
48	7	1	8	-	-	-	7	1	8	-	-	-	-	3	-	3	1	1	-
49	12	5	17	-	-	-	12	5	17	-	-	-	-	1	-	9	3	2	2
50	12	3	15	-	-	-	12	3	15	-	-	1	1	6	1	5	1	-	-
51	9	1	10	-	-	-	9	1	10	-	-	2	-	2	-	6	1	-	-
52	10	1	11	-	-	-	10	1	11	-	-	-	-	4	-	3	1	3	-
53	37	3	40	-	-	-	37	3	40	-	-	-	-	7	1	24	2	6	-
SUMMA	1083	303	1386	62	35	97	1145	338	1483	87	48	657	199	299	58	82	30	20	3

Tabell 20 Statistjänstemän m fl, icke löneplansplacerade, fördelade efter arvode för månaden, tjänstgöringens omfattning och kön den 1 mars 1976

Government employees etc, not in receipt of a schemed salary, by monthly salary, by extent of employment, and by sex

a) Allmänna civilförvaltningen och försvarsväsendet

a) General Civil Service and the Defence Organization

ARVODE FÖR MÅNADEN (KR)	HELTIDSTJÄNSTGÖRANDE			DELTIDSTJÄNSTGÖRANDE			UNDER HALVTID			TJÄNSTG ÖMFATTN OSPECIFICERAD			SAMTLIGA		
	M	KV	SUMMA	M	KV	SUMMA	M	KV	SUMMA	M	KV	SUMMA	M	KV	SUMMA
	- 199	1	-	1	-	1	1	17	19	36	1336	536	1872	1354	556
200- 399	2	-	2	1	-	1	45	99	144	945	495	1440	993	594	1587
400- 599	2	1	3	4	3	7	56	107	163	622	357	979	684	468	1152
600- 799	-	-	-	3	2	5	45	61	106	418	257	675	466	320	786
800- 999	51	32	83	5	15	20	55	66	121	292	252	544	403	365	768
1000-1199	49	50	99	11	14	25	51	58	109	237	164	401	348	286	634
1200-1399	138	85	223	28	88	116	53	58	111	223	145	368	442	376	818
1400-1599	75	56	129	46	159	205	40	56	96	170	160	330	329	431	760
1600-1799	88	56	144	83	228	311	42	44	86	159	146	305	372	474	846
1800-1999	121	110	231	34	80	114	24	27	51	139	130	269	318	347	665
2000-2199	128	82	210	37	140	177	18	19	37	135	125	260	318	366	684
2200-2399	157	97	254	47	120	167	14	10	24	102	102	204	320	329	649
2400-2599	200	222	422	33	63	96	25	9	34	128	113	241	386	407	793
2600-2799	200	258	458	32	45	77	9	7	15	79	71	150	320	381	701
2800-2999	130	88	218	21	40	61	6	4	10	61	58	119	218	190	408
3000-3199	598	611	1209	27	43	70	10	4	14	120	95	215	755	753	1508
3200-3399	302	603	1405	13	42	55	7	3	10	133	88	221	955	736	1691
3400-3599	580	373	953	16	36	52	7	2	9	119	84	203	722	495	1217
3600-3799	400	100	500	17	17	34	3	-	3	156	91	247	576	208	784
3800-3999	154	50	204	23	4	27	3	1	4	97	35	132	277	90	367
4000-4499	212	84	296	13	9	22	5	1	6	164	96	260	394	190	584
4500-4999	60	20	80	25	8	33	4	1	5	83	41	124	172	70	242
5000-5499	75	21	96	16	7	23	-	1	1	87	26	113	178	55	233
5500-5999	61	15	76	6	3	9	-	-	-	54	16	70	121	34	155
6000-6499	77	26	103	3	4	7	-	-	-	30	8	38	110	38	148
6500-6999	65	17	82	3	-	3	-	-	-	17	7	24	85	24	109
7000-7499	54	8	62	1	-	1	-	-	-	15	8	23	70	16	86
7500-7999	114	11	125	3	-	3	-	-	-	42	7	49	159	18	177
8000-8999	107	7	114	2	1	3	-	-	-	27	3	30	136	11	147
9000-9999	87	3	90	-	-	-	-	-	-	12	6	18	99	9	108
10000-	90	7	97	2	-	2	-	-	-	47	9	56	139	16	155
SUMMA	4376	3093	7969	555	1172	1727	539	657	1196	6249	3731	9980	12219	8653	20872

Tabell 20 (forts) Statstjänstemän m fl, icke löneplansplacerade, fördelade efter arvode för månaden, tjänstgöringens omfattning och kön den 1 mars 1978

b) Affärsverken
b) State business enterprises

ARVODE FÖR MÅNADEN (KR)	HELTIDSTJÄNSTGÖRANDE			DELTIDSTJÄNSTGÖRANDE			TJÄNSTG ÖMFATTN OSPECIFICERAD			SAMTLIGA					
	M	KV	SUMMA	M	KV	SUMMA	M	KV	SUMMA	M	KV	SUMMA			
- 199	-	-	-	-	-	-	1668	662	2330	121	10	131	1789	672	2461
200- 399	-	-	-	-	-	-	2750	799	3549	27	5	32	2777	804	3581
400- 599	-	-	-	-	3	3	1589	684	2273	21	6	27	1610	693	2303
600- 799	-	-	-	2	5	7	812	618	1430	13	5	18	827	628	1455
800- 999	-	-	-	26	6	32	583	758	1341	9	1	10	618	765	1383
1000-1199	4	2	6	38	14	52	364	689	1053	1	1	2	407	706	1113
1200-1399	1	-	1	70	26	96	253	590	843	-	-	-	324	616	940
1400-1599	8	2	10	107	135	242	144	524	668	-	-	-	259	661	920
1600-1799	25	21	46	166	344	510	40	179	219	-	-	-	231	544	775
1800-1999	39	50	89	173	450	623	1	19	20	1	-	1	214	519	733
2000-2199	26	46	72	144	356	500	5	6	11	-	-	-	175	408	583
2200-2399	48	71	119	117	294	411	4	-	4	-	-	-	169	365	534
2400-2599	150	260	410	107	222	329	-	-	-	-	-	-	257	482	739
2600-2799	72	106	178	115	170	285	-	-	-	-	-	-	187	276	463
2800-2999	17	6	23	101	122	223	1	-	1	-	-	-	119	128	247
3000-3199	309	265	574	52	94	146	-	-	-	-	-	-	361	359	720
3200-3399	87	67	154	10	51	61	-	-	-	-	1	1	97	119	216
3400-3599	88	45	133	5	17	22	-	-	-	-	-	-	93	62	155
3600-3799	50	40	90	-	2	2	1	-	1	-	1	1	51	43	94
3800-3999	24	28	52	-	-	-	-	-	-	-	-	-	24	28	52
4000-4499	18	21	39	1	-	1	-	-	-	-	-	-	19	21	40
4500-4999	13	3	16	-	-	-	2	-	2	-	-	-	15	3	18
5000-5499	7	2	9	-	-	-	-	1	1	-	-	-	7	3	10
5500-5999	1	-	1	-	1	1	-	-	-	-	-	-	1	1	2
6000-6499	2	-	2	2	1	3	1	-	1	-	-	-	5	1	6
6500-6999	3	-	3	-	-	-	-	-	-	-	-	-	3	-	3
7000-7499	4	-	4	-	-	-	-	-	-	-	-	-	4	-	4
7500-7999	8	-	8	-	-	-	-	-	-	-	-	-	8	-	8
8000-8999	18	1	19	-	-	-	-	-	-	-	-	-	18	1	19
9000-9999	35	1	36	-	-	-	1	-	1	-	-	-	36	1	37
10000-	279	2	281	-	-	-	-	-	-	-	-	-	279	2	281
SUMMA	1356	1039	2375	1256	2313	3549	8219	5529	13748	193	30	223	10984	8911	19895

Tabell 20 (forts) Statistjänstemän m fl, icke löneplansplacerade, fördelade efter arvode för månaden, tjänstgöringens omfattning och kön den 1 mars 1976

c) Statlig verksamhet
c) Government activity

ARVODE FÖR MÅNADEN (KR)	HELTIDSTJÄNSTGÖRANDE			DELTIDSTJÄNSTGÖRANDE						TJÄNSTG ÖMFATTN OSPECIFICERAD			SAMTLIGA		
	M	KV	SUMMA	MINST HALVTID			UNDER HALVTID			M	KV	SUMMA	M	KV	SUMMA
				M	KV	SUMMA	M	KV	SUMMA						
- 199	1	-	1	-	1	1	1685	681	2366	1457	546	2003	3143	1228	4371
200- 399	2	-	2	1	-	1	2795	898	3693	972	500	1472	3770	1398	5168
400- 599	2	1	3	4	6	10	1645	791	2436	643	363	1006	2294	1161	3455
600- 799	-	-	-	5	7	12	857	679	1536	431	262	693	1293	948	2241
800- 999	51	32	83	31	21	52	638	824	1462	301	255	554	1021	1130	2151
1000-1199	53	52	105	49	28	77	415	747	1162	238	155	403	755	992	1747
1200-1399	139	95	234	98	114	212	306	648	954	223	145	368	766	992	1758
1400-1599	81	58	139	153	294	447	184	580	764	170	160	330	588	1092	1680
1600-1799	113	77	190	249	572	821	82	223	305	159	146	305	603	1018	1621
1800-1999	160	160	320	207	530	737	25	46	71	140	130	270	532	866	1398
2000-2199	154	128	282	181	496	677	23	25	48	135	125	260	493	774	1267
2200-2399	205	168	373	164	414	578	18	10	28	102	102	204	489	694	1183
2400-2599	350	482	832	140	285	425	25	9	34	128	113	241	643	889	1532
2600-2799	272	364	636	147	215	362	9	7	16	79	71	150	507	657	1164
2800-2999	147	94	241	122	162	284	7	4	11	61	58	119	337	318	655
3000-3199	907	876	1783	79	137	216	10	4	14	120	95	215	1116	1112	2228
3200-3399	889	670	1559	23	93	116	7	3	10	133	89	222	1052	855	1907
3400-3599	668	418	1086	21	53	74	7	2	9	119	84	203	815	557	1372
3600-3799	450	140	590	17	19	36	4	-	4	156	92	248	627	251	878
3800-3999	178	78	256	23	4	27	3	1	4	97	35	132	301	118	419
4000-4499	230	105	335	14	9	23	5	1	6	164	96	260	413	211	624
4500-4999	73	23	96	25	8	33	6	1	7	83	41	124	187	73	260
5000-5499	82	23	105	16	7	23	-	2	2	87	26	113	185	58	243
5500-5999	62	15	77	6	4	10	-	-	-	54	16	70	122	35	157
6000-6499	79	26	105	5	5	10	1	-	1	30	8	38	115	39	154
6500-6999	68	17	85	3	-	3	-	-	-	17	7	24	88	24	112
7000-7499	58	8	66	1	-	1	-	-	-	15	8	23	74	16	90
7500-7999	122	11	133	3	-	3	-	-	-	42	7	49	167	18	185
8000-8999	125	8	133	2	1	3	-	-	-	27	3	30	154	12	166
9000-9999	122	4	126	-	-	-	1	-	1	12	6	18	135	10	145
10000-	369	9	378	2	-	2	-	-	-	47	9	56	418	18	436
SUMMA	6212	4132	10344	1791	3485	5276	8758	6186	14944	6442	3761	10203	23203	17564	40767

Tabell 20 (forts) Statistjänstemän m fl, icke löneplansplacerade, fördelade efter arvode för månaden, tjänstgöringens omfattning och kön den 1 mars 1976
 d) Övrig statligt lönerelaterad verksamhet
 d) State-subsidized activities

ARVODE FÖR MÅNADEN (KR)	HELTIDSTJÄNSTGÖRANDE			DELTIDSTJÄNSTGÖRANDE			UNDER HALVTID			TJÄNSTG ÖMFATTN ÖSPECIFICERAD			SAMTLIGA		
	M	KV	SUMMA	M	KV	SUMMA	M	KV	SUMMA	M	KV	SUMMA	M	KV	SUMMA
- 199	-	-	-	-	-	-	122	114	236	16	76	92	138	190	328
200- 399	-	-	-	-	-	-	870	867	1737	14	113	127	884	980	1864
400- 599	-	1	1	3	26	29	652	769	1421	27	68	95	682	864	1546
600- 799	-	1	1	-	22	22	406	694	1100	22	38	60	428	755	1183
800- 999	1	6	7	1	20	21	354	492	846	23	38	61	379	556	935
1000-1199	2	6	8	4	44	48	249	434	683	9	17	26	264	501	765
1200-1399	5	1	6	3	23	26	207	457	664	10	19	29	225	500	725
1400-1599	2	5	7	2	28	30	152	373	525	5	13	18	161	419	580
1600-1799	7	4	11	9	52	61	188	297	485	27	6	33	231	359	590
1800-1999	2	3	5	41	165	206	36	143	229	11	5	16	140	316	456
2000-2199	6	7	13	119	226	345	23	26	49	12	1	13	160	260	420
2200-2399	3	4	7	108	184	292	18	20	38	5	1	6	134	209	343
2400-2599	5	12	17	82	200	282	4	5	9	8	5	13	99	222	321
2600-2799	8	10	18	95	174	269	5	3	8	27	4	31	135	191	326
2800-2999	8	1	9	90	144	234	3	-	3	4	2	6	105	147	252
3000-3199	32	69	101	79	141	220	-	1	1	6	1	7	117	212	329
3200-3399	42	25	67	79	114	193	-	-	-	15	2	17	136	141	277
3400-3599	39	119	158	108	120	228	1	1	2	4	-	4	152	240	392
3600-3799	54	74	128	80	84	164	-	-	-	7	-	7	141	158	299
3800-3999	53	81	134	23	45	68	-	-	-	1	1	2	77	127	204
4000-4499	215	181	396	22	27	49	-	1	1	10	-	10	247	209	456
4500-4999	112	85	197	15	9	24	1	-	1	6	4	10	134	98	232
5000-5499	48	32	80	2	2	4	1	-	1	1	1	2	52	35	87
5500-5999	19	17	36	-	-	-	-	-	-	1	-	1	20	17	37
6000-6499	9	7	16	-	-	-	-	-	-	2	-	2	11	7	18
6500-6999	10	6	16	-	-	-	-	-	-	1	-	1	11	6	17
7000-7499	5	1	6	-	-	-	-	-	-	1	-	1	6	1	7
7500-7999	-	1	1	-	-	-	-	-	-	-	-	-	-	1	1
8000-8999	8	2	10	-	-	-	-	-	-	-	-	-	8	2	10
9000-9999	1	-	1	-	-	-	-	-	-	-	-	-	1	-	1
10000-	1	1	2	-	-	-	-	-	-	-	-	-	1	1	2
SUMMA	697	762	1459	965	1850	2815	3342	4697	8039	275	415	690	5279	7724	13003

Tabell 20 (forts) Statistjänstemän m fl, icke löneplansplacerade, fördelade efter arvode för månaden, tjänstgöringens omfattning och kön den 1 mars 1976

e) Samtliga
e) All employees

ARVODE FÖR MÅNADEN (KR)	HELTIDSTJÄNSTGÖRANDE			DELTIDSTJÄNSTGÖRANDE			UNDER HALVTID			TJÄNSTG ÖMFATTN OSPECIFICERAD			SAMTLIGA		
	M	KV	SUMMA	M	KV	SUMMA	M	KV	SUMMA	M	KV	SUMMA	M	KV	SUMMA
	- 199	1	-	1	-	1	1	1807	795	2602	1473	622	2095	3281	1418
200- 399	2	-	2	1	-	1	3665	1765	5430	986	613	1599	4654	2378	7032
400- 599	2	2	4	7	32	39	2297	1560	3857	670	431	1101	2976	2025	5001
600- 799	-	1	1	5	29	34	1263	1373	2636	453	300	753	1721	1703	3424
800- 999	52	38	90	32	41	73	992	1316	2308	324	291	615	1400	1686	3086
1000-1199	55	58	113	53	72	125	664	1181	1845	247	182	429	1019	1493	2512
1200-1399	144	86	230	101	137	238	513	1105	1618	233	164	397	991	1492	2483
1400-1599	83	63	146	155	322	477	336	953	1289	175	173	348	749	1511	2260
1600-1799	120	81	201	258	624	882	270	520	790	186	152	338	834	1377	2211
1800-1999	162	163	325	248	695	943	111	189	300	151	135	286	672	1182	1854
2000-2199	160	135	295	300	722	1022	46	51	97	147	126	273	653	1034	1687
2200-2399	208	172	380	272	598	870	36	30	66	107	103	210	623	903	1526
2400-2599	355	494	849	222	485	707	29	14	43	136	118	254	742	1111	1853
2600-2799	280	374	654	242	389	631	14	10	24	106	75	181	642	848	1490
2800-2999	155	95	250	212	306	518	10	4	14	65	60	125	442	465	907
3000-3199	939	945	1884	158	278	436	10	5	15	126	96	222	1233	1324	2557
3200-3399	331	695	1626	102	207	309	7	3	10	148	91	239	1188	996	2184
3400-3599	707	537	1244	129	173	302	8	3	11	123	84	207	967	797	1764
3600-3799	504	214	718	97	103	200	4	-	4	163	92	255	768	409	1177
3800-3999	231	159	390	46	49	95	3	1	4	98	36	134	378	245	623
4000-4499	445	286	731	36	36	72	5	2	7	174	96	270	660	420	1080
4500-4999	185	108	293	40	17	57	7	1	8	89	45	134	321	171	492
5000-5499	130	55	185	18	9	27	1	2	3	88	27	115	237	93	330
5500-5999	81	32	113	6	4	10	-	-	-	55	16	71	142	52	194
6000-6499	88	33	121	5	5	10	1	-	1	32	8	40	126	46	172
6500-6999	78	23	101	3	-	3	-	-	-	18	7	25	99	30	129
7000-7499	63	9	72	1	-	1	-	-	-	16	8	24	80	17	97
7500-7999	122	12	134	3	-	3	-	-	-	42	7	49	167	19	186
8000-8999	133	10	143	2	1	3	-	-	-	27	3	30	162	14	176
9000-9999	123	4	127	-	-	-	1	-	1	12	6	18	136	10	146
10000-	370	10	380	2	-	2	-	-	-	47	9	56	419	19	438
SUMMA	6909	4894	11803	2756	5335	8091	12100	10883	22983	6717	4176	10893	28482	25288	53770

Tabell 21 Statstjänstemän m fl (exkl LVÅ) fördelade efter ålder, tjänstgöringens omfattning och kön den 1 mars 1976

ÅL- DER	ALLMÄNNA CIVILFÖRVALTNINGEN OCH FÖRSVÄRSVÄSENDET											
	ALLMÄNNA HELTID			CIVILFÖRVALTNINGEN DELTID			FÖRSVÄRSVÄSENDET TJÄNSTG ÖMFAITTN OSPECIFICERAD			DÅRAV CIVILMILITÄRA		
	M	KV	SUMMA	M	KV	SUMMA	M	KV	SUMMA	HELTID	DELTID	OSPEC
-18	453	309	762	30	65	95	90	126	216	-	-	-
19	383	769	1152	14	84	98	39	63	102	-	-	-
20	624	1008	1632	13	132	145	42	75	117	15	-	-
21	917	1126	2043	32	160	192	68	73	141	35	-	-
22	1262	1377	2639	45	199	244	84	91	175	58	-	-
23	1636	1721	3357	86	278	364	128	92	220	63	-	-
24	1818	1876	3694	170	386	556	154	123	277	69	-	-
25	2084	1959	4043	242	509	751	154	135	289	79	-	-
26	2636	2034	4670	289	668	957	175	116	291	90	-	-
27	3007	2160	5167	326	841	1167	166	99	265	113	-	-
28	3325	2164	5489	323	1038	1361	172	121	293	92	-	-
29	3656	2014	5670	382	1184	1566	173	129	302	101	-	-
30	3875	1876	5751	333	1149	1482	180	112	292	88	-	-
31	4058	1706	5764	329	1147	1476	180	144	324	124	-	-
32	4165	1711	5876	406	1115	1521	181	113	294	128	2	-
33	4007	1497	5504	307	1032	1339	193	123	316	146	1	-
34	3600	1263	4863	274	849	1123	151	95	246	122	1	-
35	2965	1042	4007	201	669	870	115	76	191	100	-	-
36	2804	920	3724	145	659	804	134	75	209	81	-	-
37	2735	964	3699	136	665	801	117	67	184	92	-	1
38	2679	922	3601	123	577	700	133	71	204	77	2	-
39	2606	865	3471	120	549	669	129	64	193	71	1	-
40	2447	841	3288	117	566	683	112	69	181	77	-	-
41	2275	939	3214	81	483	564	92	58	150	65	-	-
42	2156	872	3028	65	496	561	105	66	171	56	-	1
43	2134	885	3019	72	426	498	99	49	148	62	1	1
44	2234	908	3142	79	477	556	113	64	177	52	-	-
45	2211	967	3178	50	465	515	99	54	153	83	1	-
46	2118	1048	3166	66	464	530	107	51	158	95	1	1
47	2123	1051	3174	62	484	546	91	58	149	82	-	1
48	2389	1133	3522	51	452	503	118	36	154	141	-	-
49	2415	1134	3549	41	470	511	124	48	172	194	-	-
50	2545	1165	3710	42	464	506	111	46	157	179	-	1
51	2622	1222	3844	50	504	554	113	45	158	189	-	-
52	2530	1256	3786	41	449	490	99	61	160	163	-	-
53	2654	1282	3936	33	475	508	94	55	149	140	-	1
54	2532	1301	3833	53	397	450	114	66	180	153	-	-
55	2720	1390	4110	41	420	461	123	65	188	127	-	-
56	2714	1320	4034	50	449	499	125	67	192	105	-	-
57	2381	1127	3508	32	363	395	108	47	155	85	-	-
58	2332	1062	3394	34	320	354	116	58	174	86	-	-
59	2295	1004	3299	35	324	359	111	52	163	59	-	-
60	1985	872	2857	31	277	308	115	47	162	48	1	1
61	1665	790	2455	31	231	262	97	27	124	31	-	-
62	1579	749	2328	38	213	251	80	52	132	24	-	-
63	1457	673	2130	34	182	216	94	30	124	22	-	-
64	1155	514	1669	40	144	184	103	53	156	8	1	-
65	966	388	1354	34	95	129	96	42	138	5	-	-
66-	874	300	1174	176	145	321	533	182	715	5	1	-
SUMMA	112743	57476	170219	5805	24190	29995	6250	3731	9981	4078	13	8

Government employees etc (excl cleaning personnel), by age, by extent of employment, and by sex

AFFÄRSVERKEN												ÅL- DER
			HELTID			DELTID			TJÄNSTG OMFATTN OSPECIFICERAD			
MILITÄRA			M	KV	SUMMA	M	KV	SUMMA	M	KV	SUMMA	
HELTID	DELTID	OSPEC										
183	-	-	282	349	631	2852	557	3409	2	3	5	-18
191	-	-	463	588	1051	1310	233	1543	1	-	1	19
300	-	-	551	804	1355	1018	141	1159	2	-	2	20
380	1	-	628	785	1413	640	145	785	1	1	2	21
417	-	-	781	836	1617	493	154	647	-	-	-	22
516	-	-	987	974	1961	462	204	666	3	2	5	23
528	2	-	1011	968	1979	323	192	515	1	-	1	24
487	-	-	989	862	1851	253	228	481	1	-	1	25
524	1	-	1088	785	1873	230	269	499	1	-	1	26
587	-	-	1271	842	2113	188	328	516	2	-	2	27
510	1	-	1417	786	2203	173	416	589	3	1	4	28
538	1	-	1427	764	2191	128	471	599	3	-	3	29
602	-	-	1494	735	2229	119	471	590	2	1	3	30
515	1	-	1431	668	2099	110	542	652	3	-	3	31
625	1	-	1414	601	2015	98	548	646	3	2	5	32
581	2	-	1321	547	1868	82	524	606	4	-	4	33
525	1	-	1163	422	1585	81	476	557	2	-	2	34
393	1	-	1040	391	1431	73	421	494	2	-	2	35
391	-	-	998	365	1363	63	404	467	3	-	3	36
371	-	-	1140	437	1577	59	463	522	2	3	5	37
356	-	-	1256	478	1734	55	452	507	3	-	3	38
358	-	-	1234	401	1635	60	457	517	1	2	3	39
302	-	-	1149	446	1595	58	463	521	3	-	3	40
302	-	-	1223	422	1645	59	435	494	7	1	8	41
263	-	-	1277	429	1706	53	432	485	6	1	7	42
274	1	-	1333	514	1867	40	466	506	3	1	4	43
301	2	-	1361	573	1934	47	523	570	10	-	10	44
285	-	-	1499	590	2089	53	538	591	3	1	4	45
252	-	-	1707	694	2401	44	569	613	3	-	3	46
267	-	-	1695	749	2444	45	560	605	5	-	5	47
305	-	-	2024	833	2857	45	591	636	5	-	5	48
345	-	-	2163	827	2990	46	506	552	1	1	2	49
345	-	-	2355	845	3200	38	523	561	6	2	8	50
400	-	1	2543	827	3370	41	553	594	2	-	2	51
342	-	1	2735	711	3446	47	503	550	5	-	5	52
348	-	-	3081	678	3759	51	476	527	9	1	10	53
348	1	-	3128	622	3750	39	426	465	5	1	6	54
350	-	2	3336	691	4027	71	448	519	14	-	14	55
275	-	-	3527	503	4030	62	432	494	4	-	4	56
264	1	-	2865	415	3280	36	319	355	5	1	6	57
273	3	-	2866	424	3290	48	290	338	5	-	5	58
234	1	1	2403	340	2743	54	273	327	3	2	5	59
175	1	1	1960	279	2239	65	195	260	6	-	6	60
72	3	1	987	252	1239	52	174	226	7	-	7	61
40	1	-	888	240	1128	73	172	245	-	-	-	62
34	1	1	757	240	997	64	137	201	3	-	3	63
16	1	-	355	141	496	64	101	165	3	1	4	64
6	1	-	284	115	399	73	86	159	4	-	4	65
8	3	1	126	26	152	198	121	319	21	2	23	66-
16304	32	9	73033	27814	100847	10436	18408	28844	193	30	223	SUMMA

Tabell 21 (forts) Statjänstemän m fl (exkl LVÅ) fördelade efter ålder, tjänstgöringens omfattning och kön den 1 mars 1976

ÅL- DER	ÖVRIG STATLIGT HELTTID			LÖNEREGLERAD DELTTID			VERKSAMHET			TJÄNSTG ÖMFAFVN OSPECIFICERAD			SAMTLIGA TJÄNSTEMÄN HELTTID		
	M	KV	SUMMA	M	KV	SUMMA	M	KV	SUMMA	M	KV	SUMMA	M	KV	SUMMA
-18	12	30	42	29	30	59	20	14	34	747	688	1435			
19	29	192	221	55	53	108	8	8	16	875	1549	2424			
20	48	345	393	77	129	206	3	5	8	1223	2157	3380			
21	94	536	630	88	158	246	4	5	9	1639	2447	4086			
22	153	873	1026	143	196	339	1	2	3	2196	3086	5282			
23	238	1521	1759	151	315	466	-	5	5	2861	4216	7077			
24	410	2101	2511	177	365	542	-	5	5	3239	4945	8184			
25	521	2321	2842	211	448	659	-	3	3	3594	5142	8736			
26	755	2640	3345	267	553	820	-	4	4	4399	5459	9858			
27	995	2805	3800	285	668	953	3	2	5	5273	5807	11080			
28	1187	2810	3997	316	820	1136	-	3	3	5929	5760	11689			
29	1274	2885	4159	360	808	1168	-	3	3	6357	5663	12020			
30	1491	2816	4307	288	900	1188	2	1	3	6860	5427	12287			
31	1604	2766	4370	277	904	1181	2	8	10	7095	5140	12235			
32	1649	2692	4341	313	919	1232	-	7	7	7228	5004	12232			
33	1724	2790	4514	286	869	1155	3	9	12	7052	4834	11886			
34	1624	2606	4230	269	826	1095	1	6	7	6387	4291	10678			
35	1338	2099	3487	211	730	941	8	13	21	5393	3532	8925			
36	1262	1948	3210	199	667	866	4	3	7	5064	3233	8297			
37	1319	1952	3271	190	644	834	2	15	17	5164	3353	8517			
38	1279	1927	3206	164	596	760	8	8	16	5214	3327	8541			
39	1290	1755	3045	150	592	742	6	13	19	5130	3021	8151			
40	1250	1720	2970	166	565	731	8	14	22	4846	3007	7853			
41	1255	1669	2924	136	510	646	7	8	15	4753	3030	7783			
42	1311	1587	2898	149	486	635	3	6	9	4744	2888	7632			
43	1323	1687	3010	129	434	563	4	6	10	4810	3086	7896			
44	1368	1826	3194	139	448	587	8	12	20	4963	3307	8270			
45	1367	1739	3106	136	390	526	7	9	16	5077	3296	8373			
46	1348	1735	3083	132	353	485	11	8	19	5173	3477	8650			
47	1284	1596	2880	137	323	460	7	6	13	5102	3396	8498			
48	1338	1519	2827	135	324	459	9	12	21	5721	3485	9206			
49	1200	1347	2547	110	327	437	12	6	18	5778	3308	9086			
50	1149	1282	2431	103	273	376	12	7	19	6049	3292	9341			
51	1201	1141	2342	121	292	413	10	10	20	6366	3190	9556			
52	994	1006	2000	103	268	371	10	13	23	6309	2973	9282			
53	935	833	1768	74	255	329	9	10	19	6670	2793	9463			
54	735	744	1479	110	212	322	4	10	14	6395	2667	9062			
55	781	661	1442	97	238	335	3	14	17	6837	2742	9579			
56	779	718	1497	85	216	301	11	11	22	7020	2541	9561			
57	677	603	1280	90	227	317	5	18	23	5923	2145	8068			
58	649	568	1217	87	191	278	5	9	14	5847	2054	7901			
59	599	520	1119	69	151	220	5	8	13	5297	1864	7161			
60	585	451	1036	56	152	208	5	12	17	4530	1602	6132			
61	514	437	951	64	151	215	5	9	14	3166	1479	4645			
62	562	426	988	57	132	189	3	9	12	3029	1415	4444			
63	559	441	1000	68	119	187	6	5	11	2773	1354	4127			
64	471	358	829	62	80	142	6	9	15	1981	1013	2994			
65	471	299	770	51	104	155	4	8	12	1721	802	2523			
66-	334	168	502	349	221	570	21	34	55	1334	494	1828			
SUMMA	45305	69491	114796	7521	19632	27153	275	425	700	231131	154781	385912			

SAMTLIGA TJÄNSTEMÄN (FORTS)									ÅL- DER
DELTTID			TJÄNSTG OMFATTN OSPECIFICERAD			SAMTLIGA			
M	KV	SUMMA	M	KV	SUMMA	M	KV	SUMMA	
2911	652	3563	112	143	255	3770	1483	5253	-18
1379	370	1749	48	71	119	2302	1990	4292	19
1108	402	1510	47	80	127	2378	2639	5017	20
760	463	1223	73	79	152	2472	2989	5461	21
681	549	1230	85	93	178	2962	3728	6690	22
699	797	1496	131	99	230	3691	5112	8803	23
670	943	1613	155	128	283	4064	6016	10080	24
706	1185	1891	155	138	293	4455	6465	10920	25
786	1490	2276	176	120	296	5361	7369	12430	26
799	1837	2636	171	101	272	6243	7745	13988	27
812	2274	3086	175	125	300	6916	8159	15075	28
870	2463	3333	176	132	308	7403	8258	15661	29
740	2520	3260	184	114	298	7784	8061	15845	30
716	2593	3309	185	152	337	7994	7885	15879	31
817	2582	3399	184	122	306	8229	7708	15937	32
675	2425	3100	200	132	332	7927	7191	15118	33
624	2151	2775	154	101	255	7165	6543	13708	34
485	1820	2305	125	89	214	6003	5441	11444	35
407	1730	2137	141	78	219	5612	5041	10653	36
385	1772	2157	121	85	206	5670	5210	10880	37
342	1625	1967	144	79	223	5700	5031	10731	38
330	1598	1928	136	79	215	5596	4698	10294	39
341	1594	1935	123	83	206	5310	4684	9994	40
276	1428	1704	106	67	173	5135	4525	9660	41
267	1414	1691	114	73	187	5125	4375	9500	42
241	1326	1567	106	56	162	5157	4468	9625	43
285	1448	1713	131	76	207	5359	4831	10190	44
239	1393	1632	109	64	173	5425	4753	10178	45
242	1386	1628	121	59	180	5536	4922	10458	46
244	1367	1611	103	64	167	5449	4827	10276	47
231	1367	1598	132	48	180	6084	4900	10984	48
197	1303	1500	137	55	192	6112	4666	10778	49
183	1260	1443	129	55	184	6361	4607	10968	50
212	1349	1561	125	55	180	6703	4594	11297	51
191	1220	1411	114	74	188	6614	4267	10881	52
158	1206	1364	112	66	178	6940	4065	11005	53
202	1035	1237	123	77	200	6720	3779	10499	54
209	1106	1315	140	79	219	7186	3927	11113	55
197	1097	1294	140	78	218	7357	3716	11073	56
158	909	1057	118	66	184	6199	3120	9319	57
169	801	970	126	67	193	6142	2922	9064	58
158	748	906	119	62	181	5574	2674	8248	59
152	624	776	126	59	185	4908	2285	7093	60
147	556	703	109	36	145	3422	2071	5493	61
168	517	685	83	61	144	3280	1993	5273	62
166	438	604	103	35	138	3042	1927	4869	63
166	325	491	112	63	175	2259	1401	3660	64
158	285	443	104	50	154	1983	1137	3120	65
723	487	1210	575	218	793	2632	1199	3831	66-
23762	62230	85992	6718	4186	10904	261611	221197	482808	SUMMA

Tabell 22 Statstjänstemän m fl med heltidstjänstgöring fördelade efter lönegrad m m och löneklasslön m m (summor och genomsnitt) den 1 mars 1976
 Full-time government employees etc, by salary grade etc, and by schemed salary etc,
 (amount of salaries and averages)

LÖNEGRAD MM	LÖNE- INTERVALL	INOM INTERVALLEN					LÖNESUMMA (1000-KR)	UTANFÖR INTERVALLEN ANTAL	
		ANTAL	MEDEL- LÖN	UNDRE KVARTIL	MEDIAN	ÖVRE KVARTIL			
T 1	2513- 2513	700	2513	2513	2513	2513	1759	8	
T 2	2665- 2665	1662	2665	2665	2665	2665	4429	3	
T 3	2808- 2808	2343	2808	2808	2808	2808	6579	3	
T 4	2961- 3239	2874	2962	2961	2961	2961	8513	2	
T 5	3239- 3239	7306	3239	3239	3239	3239	23664	2	
T 6	3333- 3333	7846	3333	3333	3333	3333	26151	9	
T 7	3442- 3442	5729	3442	3442	3442	3442	19719	8	
T 8	3551- 3551	5400	3551	3551	3551	3551	19175	8	
F 1	T 9 L 1	3672- 4568	36080	3907	3672	4034	4034	140977	8
F 2	T10 L 2	3801- 4478	46625	3953	3801	3920	4138	184327	41
F 3	T11 L 3	3920- 5050	35062	4109	3920	4138	4270	144062	269
F 4	L 4	4034- 4922	36627	4378	4138	4413	4557	160361	171
F 5	L 5	4138- 5385	20991	4370	4138	4413	4557	91737	4
F 6	L 6	3920- 5561	19579	4649	4413	4557	4740	91032	15
F 7	L 7	3874- 5385	30851	4811	4413	4898	4899	148412	871
F 8	L 8	4366- 5974	16018	4914	4725	4898	5066	78708	26
F 9	L 9	3672- 5765	12385	5032	4725	4985	5263	62319	83
F10	L10	4725- 5974	15639	5353	5066	5263	5705	83723	423
F11	L11	4557- 6182	6256	5360	5066	5263	5695	33531	14
F12	L12	4898- 6419	24050	5738	5479	5695	6130	137999	297
F13	L13	5479- 6683	4538	5803	5479	5695	6238	26335	11
F14	L14	5695- 6947	4398	6140	5695	6238	6538	27002	27
F15	L15	5958- 7270	5775	6460	5958	6538	6850	37304	107
F16	L16	6238- 7610	3053	6779	6538	6850	7178	20696	1
F17	L17	6538- 7899	1929	6964	6538	6850	7523	13434	66
F18	L18	6850- 7981	2547	7130	6850	7193	7227	18160	1
F19	L19	7178- 8255	2003	7545	7178	7537	7896	15113	3
F20	L20	7523- 8651	3764	7831	7523	7899	7899	29476	2
F22	L21	7905- 9090	2716	8181	7905	8300	8300	22220	2
F24	L22	8277- 9519	3703	8799	8691	8691	9105	32584	-
F25		8681- 9549	662	9367	9115	9549	9549	6201	-
F26		9119-10031	371	9844	9575	10031	10031	3652	-
F27		9716-10688	167	10412	10202	10688	10688	1739	-
F28		10443-11487	78	11213	10965	11487	11487	875	-
F29		11328-12460	109	12206	11894	12460	12460	1330	-
F30		13014-13014	1	13014				13	-
F31		13690-15060	28	14742	14375	15060	15060	413	-
LP SK		4987- 9798	1386	6623	5219	5877	8012	9180	-
LP D		2620- 3694	305	3513	3511	3694	3694	1071	-
S:A LP-PLAC			371556	4667				1733974	2485

Tabell 22 (forts) Statistjänstemän m fl med heltidstjänstgöring fördelade efter lönegrad m m och löneklass m m (summor och genomsnitt) den 1 mars 1976

ARVODE FÖR MÅNADEN	LÖNE- INTERVALL	INOM INTERVALLEN					LÖNESUMMA (1000-KR)	UTANFÖR INTERVALLEN ANTAL
		ANTAL	MEDEL- LÖN	UNDRE KVARTIL	MEDIAN	ÖVRE KVARTIL		
- 999	154- 998	97	867	860	900	950	84	-
1000-1199	1000- 1199	111	1092	1051	1100	1131	121	-
1200-1399	1200- 1391	223	1292	1248	1320	1320	288	-
1400-1599	1400- 1598	122	1517	1488	1526	1556	185	-
1600-1799	1600- 1797	172	1698	1651	1687	1763	292	-
1800-1999	1800- 1999	293	1895	1833	1900	1925	555	-
2000-2199	2000- 2196	215	2078	2032	2061	2121	447	-
2200-2399	2200- 2399	290	2298	2272	2297	2331	666	-
2400-2599	2400- 2597	773	2512	2441	2527	2586	1942	-
2600-2799	2600- 2798	597	2754	2744	2781	2781	1644	-
2800-2999	2800- 2996	156	2897	2870	2890	2930	452	-
3000-3199	3000- 3197	1779	3117	3123	3123	3123	5546	-
3200-3399	3200- 3399	1583	3261	3215	3215	3322	5163	-
3400-3599	3400- 3595	1212	3499	3430	3549	3549	4241	-
3600-3799	3600- 3799	688	3709	3676	3676	3762	2552	-
3800-3999	3800- 3997	373	3895	3844	3915	3919	1453	-
4000-4199	4000- 4199	438	4066	4015	4036	4126	1781	-
4200-4399	4201- 4393	181	4298	4257	4292	4340	778	-
4400-4599	4403- 4598	155	4485	4425	4481	4542	695	-
4600-4799	4600- 4794	128	4697	4650	4698	4749	601	-
4800-4999	4800- 4991	92	4891	4834	4907	4929	450	-
5000-5499	5000- 5499	178	5240	5103	5248	5375	933	-
5500-5999	5500- 5983	102	5737	5609	5724	5878	585	-
6000-6499	6000- 6494	117	6225	6130	6175	6349	728	-
6500-6999	6500- 6998	96	6721	6615	6706	6795	645	-
7000-7499	7000- 7480	71	7214	7085	7205	7325	512	-
7500-7999	7500- 7990	133	7771	7698	7822	7868	1034	-
8000-8499	8000- 8485	74	8248	8100	8230	8388	610	-
8500-8999	8500- 8980	67	8793	8675	8820	8888	589	-
9000-9499	9000- 9490	62	9278	9145	9298	9390	575	-
9500-9999	9517- 9990	64	9781	9709	9798	9874	626	-
10000-	10000-16781	380	10915	10370	10370	10880	4148	-
S: A								
EJ LP-PLAC		11022	3713				40922	-
S: A TOTALT		382578	4639				1774895	2485

Tabell 23 Heltidstjänstgörande statstjänstemän m fl utan löneavdrag fördelade efter lönegrad m m och utbetald lön (summor och genomsnitt) den 1 mars 1976
Full-time government employees etc without salary deductions, by salary grade etc, and by total salary (amount of salaries and averages)

LÖNEGRAD MM	LÖNE- INTERVALL	INOM INTERVALLEN					LÖNESUMMA (1000-KR)	UTANFÖR INTERVALLEN ANTAL	
		ANTAL	MEDEL- LÖN	UNDRE KVARTIL	MEDIAN	ÖVRE KVARTIL			
T 1	2513- 7500	378	2812	2513	2513	2689	1063	5	
T 2	2665- 6308	856	2810	2665	2665	2859	2405	2	
T 3	2908- 5909	1104	2926	2808	2808	2955	3230	1	
T 4	2961- 5848	1415	3065	2961	2961	3081	4337	2	
T 5	3239- 8040	3993	3399	3239	3239	3467	13573	1	
T 6	3333- 7331	4313	3498	3333	3333	3541	15089	5	
T 7	3442- 7235	3053	3654	3442	3471	3752	11156	4	
T 8	3551- 6157	2830	3718	3551	3583	3815	10521	4	
F 1	T 9 L 1	3672- 9032	21678	4145	3814	4074	4378	89854	4
F 2	T10 L 2	3801- 8404	26687	4211	3901	4138	4419	112386	29
F 3	T11 L 3	3920- 9489	21645	4342	4034	4270	4486	93976	170
F 4	L 4	4034-10834	26685	4557	4256	4478	4813	121596	144
F 5	L 5	4138-11378	14475	4744	4270	4557	5105	68667	1
F 6	L 6	4270-10573	13793	4974	4557	4842	5289	68617	9
F 7	L 7	3874-10089	23504	5091	4656	4946	5385	119670	638
F 8	L 8	4557-10912	12056	5242	4757	5066	5493	63193	16
F 9	L 9	3672-12741	9184	5309	4898	5245	5506	48759	54
F10	L10	4898-12782	12493	5697	5167	5550	6032	71178	344
F11	L11	5066-14906	4457	5533	5219	5479	5695	24659	9
F12	L12	4898-14923	19417	6109	5552	6001	6447	118625	246
F13	L13	5479-11328	3277	6027	5550	5958	6238	19749	8
F14	L14	5695-11995	3374	6406	5958	6314	6600	21614	22
F15	L15	5958-17377	4408	6882	6238	6734	7257	30334	96
F16	L16	6238-14459	2381	7087	6538	6970	7308	16875	1
F17	L17	6538-11500	1381	7130	6628	7098	7523	9847	57
F18	L18	6850-13526	2207	7218	6850	7227	7297	15931	1
F19	L19	7178-18041	1525	7747	7277	7573	7908	11814	2
F20	L20	7523-18671	3301	8095	7817	7899	8288	26722	1
F22	L21	7905-14736	2073	8514	8237	8300	8640	17650	1
F24	L22	8277-15349	3023	9150	8691	9105	9456	27661	-
F25		8681-18493	554	9986	9549	9712	10045	5532	-
F26		9119-12277	289	10161	9841	10173	10457	2937	-
F27		9716-13662	142	10714	10202	10688	10814	1521	-
F28		10443-24869	63	12612	10965	11487	11820	795	-
F29		11328-15626	104	12348	11894	12460	12460	1284	-
F31		13690-17976	27	14926	14375	15060	15060	403	-
LP Sk		5103-21191	820	11038	8447	10873	13204	9051	-
LP D		2620- 8159	267	3855	3694	3694	4086	1029	-
S:A LP-PLAC			253232	5068			1283299	1877	

Tabell 23 (forts) Heltidstjänstgörande statstjänstemän m fl utan löneavdrag fördelade efter lönegrad m m och utbetald lön (summor och genomsnitt) den 1 mars 1976

ARVODE FÖR MÅNADEN	LÖNE- INTERVALL	INOM INTERVALLEN					LÖNESUMMA (1000-KR)	UTANFÖR INTERVALLEN ANTAL
		ANTAL	MEDEL- LÖN	ÖNDRE KVARTIL	MEDIAN	ÖVRE KVARTIL		
- 999	154- 1162	90	874	865	900	950	79	-
1000-1199	1000- 2093	106	1133	1061	1100	1146	120	-
1200-1399	1200- 1741	204	1296	1243	1320	1320	264	-
1400-1599	1400- 2516	116	1549	1500	1541	1569	180	-
1600-1799	1600- 2818	140	1748	1659	1720	1776	245	-
1800-1999	1800- 3000	238	2016	1889	1990	2165	480	-
2000-2199	2000- 2697	178	2112	2038	2091	2140	376	-
2200-2399	2200- 3392	228	2358	2270	2315	2383	538	-
2400-2599	2400- 4730	549	2588	2489	2586	2625	1421	-
2600-2799	2600- 3656	433	2793	2736	2781	2781	1209	-
2800-2999	2800- 7757	146	2998	2870	2928	2968	438	-
3000-3199	3000-18638	1126	3211	3123	3123	3147	3615	-
3200-3399	3200- 4897	1050	3305	3215	3255	3322	3470	-
3400-3599	3400- 7080	837	3547	3430	3549	3549	2969	-
3600-3799	3602- 9937	518	3784	3676	3685	3793	1960	-
3800-3999	3804- 4855	307	3953	3855	3915	3949	1213	-
4000-4199	4000- 5016	389	4102	4015	4053	4142	1596	-
4200-4399	4205- 5322	175	4360	4266	4307	4357	763	-
4400-4599	4403- 5884	147	4536	4430	4489	4579	667	-
4600-4799	4601- 6114	121	4755	4659	4705	4755	575	-
4800-4999	4800- 9596	90	5086	4842	4920	4991	458	-
5000-5499	5000-12116	167	5571	5136	5352	5596	930	-
5500-5999	5509-11449	97	6044	5647	5861	6295	586	-
6000-6499	6000- 7654	106	6650	6265	6595	7030	705	-
6500-6999	6511-10086	83	7116	6752	6995	7455	591	-
7000-7499	7013- 8963	59	7676	7229	7480	8065	453	-
7500-7999	7500-10890	98	8249	7868	8268	8500	808	-
8000-8499	8000-11852	62	8733	8209	8477	9130	541	-
8500-8999	8500-15164	50	9195	8786	8888	9255	460	-
9000-9499	9000-12993	48	9752	9298	9406	10041	468	-
9500-9999	9517-13284	55	10121	9709	9874	10435	557	-
10000-	10000-16781	298	11111	10370	10398	11487	3311	-
S:A EJ LP-PLAC		8311	3856				32046	-
S:A TOTALT		261543	5029				1315345	1877

Tabell 24 Heltidstjänstgörande statstjänstemän m fl utan löneavdrag fördelade efter utbetald lön, kön och ålder den 1 mars 1976

Full-time government employees etc, without salary deductions, by total salary, by sex, and by age

a) Allmänna civiltjänsten och försvarsväsendet
a) General Civil Service and the Defence Organization

UTBETALD LÖN (KR)	MÄNN ÅLDER										SUMMA	KVINNOR ÅLDER										SUMMA
	-24	25-29	30-34	35-39	40-44	45-49	50-54	55-59	60-			-24	25-29	30-34	35-39	40-44	45-49	50-54	55-59	60-		
-1999	259	26	9	6	6	13	11	10	45	385	191	12	11	11	12	15	6	10	21	289		
2000-2199	34	22	6	1	2	2	2	1	9	79	48	8	3	1	5	3	4	9	8	89		
2200-2399	50	12	4	1	-	2	1	2	5	77	71	10	3	2	-	2	4	2	3	97		
2400-2599	147	10	1	2	1	2	-	5	12	180	164	9	-	5	6	5	14	7	3	213		
2600-2799	165	25	25	7	4	8	12	10	13	269	294	14	8	7	9	10	8	26	17	393		
2800-2999	273	16	13	3	1	5	1	6	30	348	760	3	4	-	4	3	1	2	6	783		
3000-3199	87	38	25	17	26	30	35	62	75	395	167	31	23	24	27	35	48	53	50	458		
3200-3399	930	252	130	72	53	68	121	136	202	1964	1113	273	135	127	136	170	154	163	140	2411		
3400-3599	384	236	108	59	64	68	46	132	226	1363	537	514	149	106	133	143	146	148	117	1993		
3600-3799	579	620	164	82	71	97	126	138	183	2060	271	365	147	91	111	136	141	111	87	1660		
3800-3999	547	1250	734	319	261	299	318	366	382	4476	573	1971	1106	417	411	549	619	520	349	6515		
4000-4199	334	1418	1091	484	394	451	555	673	514	5914	160	719	841	630	598	776	900	870	586	6080		
4200-4399	237	881	911	442	323	357	465	456	332	4404	50	342	407	281	285	357	486	405	270	2883		
4400-4599	157	1490	1770	851	661	722	896	572	350	7469	35	366	303	188	263	354	427	451	274	2661		
4600-4799	131	1311	1664	907	662	547	542	400	269	6133	12	149	215	97	81	115	145	158	106	1078		
4800-4999	155	657	1188	941	696	582	579	429	239	5466	14	79	175	73	67	72	106	90	59	735		
5000-5199	84	507	1002	757	618	658	723	590	379	5318	5	80	113	84	57	67	76	72	51	605		
5200-5399	38	326	824	696	520	539	609	572	262	4386	1	52	104	72	65	53	59	58	43	507		
5400-5599	49	261	698	480	416	476	570	535	323	3808	1	41	104	69	40	39	53	48	40	435		
5600-5799	23	162	524	422	317	348	414	403	253	2866	-	33	84	42	43	34	39	46	36	357		
5800-5999	14	123	430	385	306	299	303	318	187	2365	-	24	67	47	37	36	44	36	26	317		
6000-6499	23	219	782	716	579	534	556	516	324	4249	-	26	88	78	68	40	63	46	45	454		
6500-6999	10	104	509	615	575	492	516	481	378	3680	-	6	59	53	40	44	53	57	35	349		
7000-7499	2	34	255	347	314	273	333	262	155	1975	-	7	25	27	19	17	25	26	21	167		
7500-7999	2	33	231	421	406	409	415	395	265	2577	-	5	24	38	33	32	29	42	15	218		
8000-8499	3	13	110	318	334	321	359	412	282	2152	-	3	7	22	18	21	15	19	13	118		
8500-8999	-	4	67	188	281	250	239	210	155	1394	-	-	7	10	13	12	15	16	13	86		
9000-9499	-	7	31	72	129	214	288	333	329	1403	-	4	5	5	7	14	13	10	6	64		
9500-9999	-	9	26	31	73	118	178	191	169	795	-	2	6	5	2	6	5	3	1	30		
10000-	-	17	140	187	176	210	280	288	313	1611	-	6	33	24	23	13	9	10	8	126		
SUMMA	4717	9783	13472	9829	8269	8394	9533	8904	6660	79561	4467	5354	4256	2636	2613	3175	3707	3514	2449	32171		
MEDELLÖN	3589	4479	5113	5635	5834	5833	5838	5883	5851	5395	3217	3999	4424	4555	4472	4364	4375	4390	4343	4179		

Tabell 24 (forts) Heltidstjänstgörande statstjänstemän m fl utan löneavdrag fördelade efter utbetald lön, kön och ålder den 1 mars 1976

b) Affärsverken
b) State business enterprises

UTBETALD LÖN (KR)	MÄN										SUMMA	KVINNOR										SUMMA
	ÅLDER	-24	25-29	30-34	35-39	40-44	45-49	50-54	55-59	60-		ÅLDER	-24	25-29	30-34	35-39	40-44	45-49	50-54	55-59	60-	
-1999	42	-	-	-	-	-	-	-	-	-	42	37	-	-	1	-	-	-	1	-	39	
2000-2199	21	-	-	-	-	-	-	-	-	-	21	33	-	-	-	-	-	-	-	-	33	
2200-2399	19	-	-	-	-	-	-	-	-	-	19	25	-	-	-	-	-	-	-	-	25	
2400-2599	93	-	-	-	-	-	-	-	-	2	95	182	-	-	1	-	-	-	-	-	183	
2600-2799	118	1	-	-	-	-	-	-	-	1	120	215	1	-	1	-	-	1	-	-	218	
2800-2999	226	-	-	-	-	2	-	-	-	5	233	359	2	-	-	-	-	-	-	-	361	
3000-3199	210	15	9	5	-	1	-	2	7	249	233	31	20	6	5	2	4	4	3	308		
3200-3399	387	141	57	23	14	11	8	4	9	654	450	80	42	32	53	21	22	5	3	708		
3400-3599	368	124	62	31	15	8	3	9	628	342	173	38	37	36	39	21	8	2	696			
3600-3799	371	288	74	32	15	15	12	10	10	827	254	281	51	45	47	39	41	18	8	784		
3800-3999	311	724	309	117	68	69	61	50	46	1755	138	647	372	116	145	161	155	112	61	1907		
4000-4199	134	811	674	401	426	607	901	893	267	5164	27	266	388	318	344	465	452	270	158	2688		
4200-4399	93	558	323	641	752	1089	1446	1521	408	7331	7	79	198	204	258	490	467	349	195	2247		
4400-4599	59	395	784	774	881	1189	1540	1338	436	7396	8	39	68	138	173	301	306	224	103	1360		
4600-4799	17	217	445	518	653	856	1133	1064	316	5194	2	18	36	39	89	136	145	112	62	639		
4800-4999	13	157	318	382	462	638	997	1067	342	4316	1	9	18	24	21	56	79	56	41	305		
5000-5199	9	69	210	215	271	476	778	867	344	3239	1	7	14	11	12	15	31	35	24	150		
5200-5399	6	56	132	147	170	320	615	761	271	2478	1	5	10	10	3	8	18	12	10	77		
5400-5599	6	38	128	119	124	211	473	580	200	1879	-	1	5	8	8	5	5	7	5	44		
5600-5799	2	26	75	87	110	152	355	398	141	1346	-	2	1	1	6	6	5	2	3	26		
5800-5999	-	19	53	67	70	111	130	179	69	748	-	1	1	-	2	1	4	5	2	16		
6000-6499	3	22	60	66	100	143	251	317	133	1095	-	1	3	1	4	1	5	5	1	21		
6500-6999	1	3	60	65	57	132	137	268	134	877	-	-	2	2	2	3	7	1	1	11		
7000-7499	1	2	29	26	32	53	115	149	74	481	-	-	-	1	-	-	-	2	1	4		
7500-7999	-	3	9	21	26	34	68	103	91	355	-	-	-	-	-	-	-	-	1	1		
8000-8499	-	-	5	20	22	39	82	101	73	342	-	-	-	-	-	1	-	1	-	2		
8500-8999	-	-	1	4	11	30	50	61	44	201	-	-	-	-	-	-	-	-	-	-		
9000-9499	-	-	2	2	7	11	25	18	20	85	-	-	-	-	-	-	-	-	-	-		
9500-9999	-	-	2	2	5	13	12	21	27	82	-	-	-	-	-	-	-	-	-	-		
10000-	-	-	12	28	32	45	70	52	33	272	-	-	-	-	-	2	-	-	-	2		
SUMMA	2560	3669	4333	3793	4330	6223	9337	9767	3512	47524	2315	1643	1267	996	1208	1749	1764	1229	684	12855		
MEDELLÖN	3467	4202	4584	4773	4825	4881	4933	5047	5286	4796	3169	3857	4079	4177	4201	4280	4308	4360	4377	4007		

Tabell 24 (forts) Heltidstjänstgörande statstjänstemän m fl utan löneavdrag fördelade efter utbetald lön, kön och ålder den 1 mars 1976

c) Övrig statligt löner reglerad verksamhet
c) State-subsidized activities

UTBETALD LÖN (KR)	MÄNN ÅLDER										SUMMA	KVINNOR ÅLDER										SUMMA
	-24	25-29	30-34	35-39	40-44	45-49	50-54	55-59	60-			-24	25-29	30-34	35-39	40-44	45-49	50-54	55-59	60-		
-1999	5	1	1	1	1	1	-	2	1	13	7	3	1	3	2	2	1	3	1	23		
2000-2199	-	-	-	-	1	-	-	-	3	4	3	-	-	-	-	-	-	-	-	3		
2200-2399	1	-	-	-	-	-	-	-	1	2	3	-	-	-	-	-	1	-	-	4		
2400-2599	4	-	-	1	-	1	1	-	-	7	15	-	-	-	-	-	-	-	-	15		
2600-2799	12	1	-	-	-	2	-	-	2	17	97	-	2	-	-	1	-	-	-	100		
2800-2999	50	1	1	-	-	-	-	-	1	53	356	6	3	2	-	1	-	-	2	370		
3000-3199	6	2	5	-	-	5	1	1	2	22	28	3	2	2	4	4	6	1	5	55		
3200-3399	147	65	12	6	7	2	-	7	10	256	505	127	75	56	65	34	10	11	8	891		
3400-3599	37	59	19	3	5	5	8	9	7	152	199	239	81	73	59	50	22	20	11	754		
3600-3799	33	86	28	3	3	6	7	5	9	180	1081	581	161	94	54	39	35	28	13	2086		
3800-3999	113	288	147	56	26	20	26	21	21	718	433	621	405	150	134	119	100	87	57	2106		
4000-4199	122	506	255	94	55	34	33	28	35	1162	916	2948	746	311	234	241	187	120	79	5782		
4200-4399	77	252	132	56	31	37	24	14	23	646	168	1433	1111	231	153	134	119	51	41	3441		
4400-4599	48	741	480	159	108	80	55	42	33	1746	189	2043	1641	458	257	192	130	59	49	5018		
4600-4799	24	517	600	170	118	59	39	32	31	1590	81	948	1323	1574	967	503	192	90	49	5727		
4800-4999	14	494	725	439	259	185	148	104	85	2453	27	597	1246	908	749	1129	670	338	200	5864		
5000-5199	12	250	523	325	248	220	146	113	72	1909	19	230	538	622	745	544	334	144	81	3257		
5200-5399	4	324	986	506	384	350	292	191	235	3272	13	387	872	540	549	827	507	273	324	4292		
5400-5599	8	163	698	647	445	377	265	228	217	3048	9	135	653	512	474	459	282	177	150	2851		
5600-5799	-	140	677	473	428	480	315	222	187	2922	2	110	336	239	349	386	234	157	129	1942		
5800-5999	1	78	571	640	576	535	429	235	240	3305	-	52	276	461	418	404	258	178	176	2223		
6000-6499	1	95	715	985	1097	1141	835	571	527	5967	2	46	232	404	554	533	395	266	253	2685		
6500-6999	-	25	349	712	958	936	717	426	412	4535	1	10	74	166	297	242	165	152	94	1201		
7000-7499	-	9	120	296	511	587	415	231	204	2373	1	4	16	37	59	81	69	56	45	368		
7500-7999	-	1	47	157	331	499	430	311	328	2104	1	3	4	13	25	34	43	41	32	196		
8000-8499	-	1	16	46	110	124	128	94	95	614	1	3	3	5	5	8	11	11	8	55		
8500-8999	-	1	6	25	63	100	81	84	49	409	-	2	-	-	6	4	3	4	5	24		
9000-9499	-	1	2	12	31	45	67	49	49	256	-	1	2	-	2	1	-	2	3	11		
9500-9999	-	1	-	2	9	21	22	23	36	114	-	-	1	-	1	-	-	-	1	3		
10000-	-	1	10	11	25	12	15	15	12	101	-	-	3	1	3	2	1	-	2	12		
SUMMA	719	4103	7125	5825	5830	5864	4499	3058	2927	39950	4157	10532	9807	6862	6165	5974	3774	2270	1818	51359		
MEDELLÖN	3833	4683	5367	5844	6179	6327	6399	6395	6381	5867	3737	4341	4773	5028	5209	5269	5316	5417	5511	4839		

Tabell 24 (forts) Heltidstjänstgörande statstjänstemän m fl utan löneavdrag fördelade efter utbetald lön, kön och ålder den 1 mars 1976

d) Samtliga (även efter medellön och lönesumma)

d) All employees (also by average salary and by amount of salaries)

UTBETALD LÖN (KR)	MAN ÅLDER -24-			25-29-			30-34-			35-39-			40-44-		
	ANTAL	MEDEL- LÖN	LÖNESUMMA (1000-KR)	ANTAL	MEDEL- LÖN	LÖNESUMMA (1000-KR)	ANTAL	MEDEL- LÖN	LÖNESUMMA (1000-KR)	ANTAL	MEDEL- LÖN	LÖNESUMMA (1000-KR)	ANTAL	MEDEL- LÖN	LÖNESUMMA (1000-KR)
-1999	356	1 422	435	27	1490	40	10	1424	14	7	1289	9	7	1186	8
2000-2199	55	2 086	115	22	2130	47	6	2141	13	1	2165	2	3	2120	6
2200-2399	70	2285	163	12	2242	27	4	2256	9	1	2236	2	-	-	-
2400-2599	24	2513	613	10	2540	25	1	2586	3	3	2514	8	1	2586	3
2600-2799	295	2689	794	27	2706	73	25	2690	67	7	2735	19	4	2735	11
2800-2999	549	2897	1591	17	2924	50	14	2885	40	3	2882	9	3	2849	9
3000-3199	333	3100	939	55	3099	170	39	3121	122	22	3127	69	26	3120	81
3200-3399	1464	3304	4838	458	3298	1511	199	3290	655	101	3276	331	74	3286	243
3400-3599	789	3485	2757	419	3508	1470	189	3504	662	93	3515	327	84	3508	295
3600-3799	983	3697	3635	994	3694	3672	266	3691	982	117	3687	431	89	3691	329
3800-3999	971	3881	3769	2262	3882	8781	1190	3894	4634	492	3883	1910	355	3876	1376
4000-4199	640	4097	2622	2735	4102	11221	2020	4102	8287	979	4104	4018	875	4098	3586
4200-4399	407	4292	1747	1691	4289	7253	1866	4291	8009	1139	4296	4893	1106	4295	4751
4400-4599	264	4493	1186	2626	4474	11751	3034	4493	13634	1784	4499	8027	1650	4494	7417
4600-4799	172	4701	809	1745	4708	8217	2709	4704	12745	1595	4706	7507	1438	4706	6768
4800-4999	182	4894	891	1308	4898	6408	2231	4901	10936	1762	4904	8642	1417	4901	6945
5000-5199	105	5089	534	826	5089	4204	1735	5089	8831	1297	5090	6602	1137	5094	5793
5200-5399	48	5284	254	706	5284	3731	1942	5285	10264	1349	5287	7132	1074	5291	5683
5400-5599	63	5485	346	462	5485	2534	1524	5501	8384	1246	5503	6858	985	5495	5413
5600-5799	25	5680	142	328	5687	1866	1276	5694	7267	982	5698	5596	855	5698	4872
5800-5999	15	5898	88	220	5909	1300	1054	5915	6235	1392	5905	6449	952	5904	5621
6000-6499	27	6232	168	336	6217	2089	1557	6233	9705	1767	6224	10999	1776	6229	11063
6500-6999	11	6759	74	132	6703	885	918	6710	6160	1392	6718	9352	1590	6717	10681
7000-7499	3	7281	22	45	7197	324	404	7214	2915	669	7212	4825	857	7224	6191
7500-7999	2	7647	15	37	7712	285	287	7715	2214	599	7743	4638	763	7741	5907
8000-8499	3	8176	25	14	8255	116	131	8223	1077	384	8256	3171	466	8260	3849
8500-8999	-	-	-	5	8741	44	74	8704	644	217	8719	1892	355	8730	3099
9000-9499	-	-	-	8	9345	75	35	9239	323	86	9205	792	167	9209	1538
9500-9999	-	-	-	10	9735	97	28	9743	273	35	9730	341	87	9691	843
10000-	-	-	-	18	10976	198	162	11698	1895	226	11908	2691	233	11957	2786
SUMMA	7996	3572	28562	17555	4469	78464	24930	5094	126999	19447	5530	107542	18429	5706	105168

Tabell 24 (forts) Heltidstjänstgörande statstjänstemän m fl utan löneavdrag fördelade efter utbetald lön, kön och ålder den 1 mars 1976

d) (forts) Samtliga (även efter medellön och lönesumma)

UTBETALD LÖN (KR)	PKN ÅLDER 45-49	50-54			55-59			60-			SUMMA				
		ANTAL	MEDEL- LÖN	LÖNESUMMA (1000-KR)	ANTAL	MEDEL- LÖN	LÖNESUMMA (1000-KR)	ANTAL	MEDEL- LÖN	LÖNESUMMA (1000-KR)	ANTAL	MEDEL- LÖN	LÖNESUMMA (1000-KR)		
-1999	14	1352	19	11	1388	15	12	1206	14	46	1399	64	440	1409	620
2000-2199	2	2121	4	2	2080	4	1	2057	2	12	2105	25	104	2103	219
2200-2399	2	2360	5	1	2208	2	2	2236	4	6	2342	14	98	2281	224
2400-2599	3	2586	8	1	2513	3	5	2498	12	14	2516	35	282	2515	709
2600-2799	10	2762	28	12	2758	33	10	2781	28	16	2708	43	406	2699	1096
2800-2999	5	2920	15	1	2928	3	6	2873	17	36	2926	105	634	2898	1838
3000-3199	36	3118	112	36	3123	112	65	3121	203	84	3122	262	666	3110	2071
3200-3399	81	3275	265	129	3272	422	147	3272	481	221	3279	725	2874	3295	9471
3400-3599	81	3502	284	102	3501	357	144	3501	504	242	3507	849	2143	3499	7499
3600-3799	118	3685	435	145	3688	535	153	3690	565	202	3694	746	3067	3693	11329
3800-3999	388	3880	1506	405	3878	1571	437	3876	1694	449	3875	1740	6949	3882	26982
4000-4199	1092	4097	4474	1489	4095	6098	1594	4087	6516	816	4087	3335	12240	4097	50158
4200-4399	1483	4297	6373	1935	4295	8312	1991	4292	8547	763	4289	3273	12381	4293	53159
4400-4599	1991	4492	8946	2491	4495	11198	1952	4490	8766	819	4490	3677	16611	4491	74601
4600-4799	1462	4706	6881	1684	4705	7924	1496	4704	7037	616	4711	2902	12917	4706	60789
4800-4999	1405	4902	6887	1724	4901	8451	1540	4903	7551	666	4903	3266	12235	4902	59977
5000-5199	1354	5093	6896	1647	5090	8385	1570	5090	7992	795	5086	4044	10466	5090	53281
5200-5399	1209	5297	6405	1516	5298	8032	1524	5289	8062	768	5299	4070	10136	5291	53633
5400-5599	1064	5496	5848	1308	5496	7189	1343	5494	7379	740	5498	4069	8735	5497	48020
5600-5799	980	5702	5589	1084	5699	6178	1023	5702	5834	581	5703	3314	7134	5699	40657
5800-5999	945	5912	5583	912	5920	5399	732	5921	4335	496	5927	2940	6418	5913	37955
6000-6499	1818	6236	11338	1642	6243	10251	1404	6246	8770	984	6253	6154	11311	6236	70537
6500-6999	1530	6731	10299	1420	6727	9553	1175	6720	7897	924	6716	6206	9092	6720	61106
7000-7499	913	7229	6600	863	7228	6238	642	7226	4640	433	7223	3128	4829	7223	34883
7500-7999	942	7746	7297	913	7748	7074	809	7756	6275	684	7748	5300	5036	7745	39007
8000-8499	484	8255	3996	569	8268	4705	607	8267	5018	450	8262	3718	3108	8260	25674
8500-8999	380	8717	3313	370	8729	3230	355	8718	3095	248	8722	2163	2004	8722	17480
9000-9499	270	9202	2485	380	9197	3495	400	9188	3675	398	9195	3660	1744	9198	16042
9500-9999	152	9700	1474	212	9725	2062	235	9726	2286	232	9741	2260	991	9723	9636
10000-	267	11500	3084	365	11355	4145	355	11384	4041	358	11521	4125	1984	11575	22965
SUMMA	20481	5685	116451	23369	5604	130977	21729	5579	121241	13099	5818	76215	167035	5337	891619

Tabell 24 (forts) Heltidstjänstgörande statstjänstemän m fl utan löneavdrag fördelade efter utbetald lön, kön och ålder den 1 mars 1976

d) (forts) Samtliga (även efter medellön och lönesumma)

UTBETALD LÖN (KR)	KVINNOR ÅLDER			25-29			30-34			35-39			40-44		
	-24	MEDEL- LÖN	LÖNESUMMA (1000-KR)	ANTAL	MEDEL- LÖN	LÖNESUMMA (1000-KR)	ANTAL	MEDEL- LÖN	LÖNESUMMA (1000-KR)	ANTAL	MEDEL- LÖN	LÖNESUMMA (1000-KR)	ANTAL	MEDEL- LÖN	LÖNESUMMA (1000-KR)
-1999	235	1489	350	15	1362	20	12	1278	15	15	1303	20	14	1520	21
2000-2199	84	2081	175	8	2150	17	3	2148	6	1	2083	2	5	2111	11
2200-2399	99	2308	229	10	2255	23	3	2287	7	2	2242	4	-	-	-
2400-2599	361	2512	907	9	2535	23	-	-	-	6	2575	15	6	2539	15
2600-2799	606	2685	1628	15	2760	41	10	2744	27	8	2729	22	9	2774	25
2800-2999	1475	2395	4270	11	2903	32	7	2884	20	2	2961	6	4	2919	12
3000-3199	428	3085	1321	65	3124	203	45	3115	140	32	3130	100	36	3116	112
3200-3399	2568	3292	6810	480	3290	1579	252	3291	830	215	3291	708	254	3292	836
3400-3599	1078	3479	3751	926	3520	3260	268	3502	939	216	3506	757	228	3503	799
3600-3799	1606	3682	5914	1427	3683	5256	359	3682	1322	230	3683	847	212	3682	781
3800-3999	1144	3870	4428	3239	3861	12508	1883	3893	7331	683	3875	2647	690	3875	2674
4000-4199	1103	4081	4502	3933	4065	15988	1975	4086	8071	1259	4103	5166	1176	4104	4827
4200-4399	225	4281	963	1854	4273	7922	1716	4271	7330	716	4279	3064	696	4287	2984
4400-4599	232	4457	1034	2448	4454	10903	2012	4477	9009	784	4478	3511	693	4475	3101
4600-4799	95	4705	447	1115	4691	5231	1574	4691	7385	1710	4703	8043	1137	4700	5345
4800-4999	42	4878	205	685	4894	3353	1439	4897	7048	1005	4910	4935	837	4911	4111
5000-5199	25	5092	127	317	5094	1615	665	5085	3382	717	5088	3649	814	5107	4158
5200-5399	15	5302	80	444	5281	2345	986	5275	5202	622	5293	3292	617	5310	3276
5400-5599	11	5478	55	177	5495	973	762	5520	4206	589	5511	3246	522	5504	2873
5600-5799	2	5718	11	145	5687	825	421	5692	2396	282	5694	1606	398	5698	2268
5800-5999	-	-	-	77	5906	455	344	5908	2033	508	5877	2986	457	5881	2688
6000-6199	2	6087	12	73	6215	454	323	6205	2004	483	6207	2998	626	6211	3888
6500-6999	1	6593	7	16	6696	107	135	6707	906	221	6690	1479	339	6705	2273
7000-7499	1	7222	7	11	7236	80	41	7200	295	65	7197	468	78	7196	561
7500-7999	1	7757	8	8	7744	62	28	7702	216	51	7717	394	58	7701	447
8000-8499	1	8090	8	6	8250	50	10	8236	82	27	8222	222	23	8240	190
8500-8999	-	-	-	2	8790	18	7	8719	61	10	8740	87	19	8720	166
9000-9499	-	-	-	5	9280	46	7	9267	65	5	9312	47	9	9125	82
9500-9999	-	-	-	2	9854	20	7	9785	68	5	9760	49	3	9849	30
10000-	-	-	-	6	10720	64	36	11423	411	25	12217	305	26	12597	328
SUMMA	10939	3405	37248	17529	4191	73473	15330	4618	70808	10494	4829	50676	9986	4894	48881

Tabell 24 (forts) Heltidstjänstgörande statstjänstemän m fl utan löneavdrag fördelade efter utbetald lön, kön och ålder den 1 mars 1976

d) (forts) Samtliga (även efter medellön och lönesumma)

UTBETALD LÖN (KR)	KVINNOR			50-54			55-59			60-			SUMMA		
	ALDER 45-49	MEDEL- LÖN	LÖNESUMMA (1000-KR)	ANTAL	MEDEL- LÖN	LÖNESUMMA (1000-KR)	ANTAL	MEDEL- LÖN	LÖNESUMMA (1000-KR)	ANTAL	MEDEL- LÖN	LÖNESUMMA (1000-KR)	ANTAL	MEDEL- LÖN	LÖNESUMMA (1000-KR)
-1999	17	1589	27	7	1312	9	14	1571	22	22	1624	36	351	1483	521
2000-2199	3	2113	6	4	2114	8	9	2083	19	8	2074	17	125	2090	261
2200-2399	2	2339	5	4	2315	9	3	2319	7	3	2268	7	126	2302	290
2400-2599	5	2561	13	14	2560	36	7	2550	18	3	2460	7	411	2516	1034
2600-2799	11	2773	31	9	2752	25	26	2767	72	17	2761	47	711	2696	1918
2800-2999	6	2915	12	1	2961	3	2	2859	6	8	2889	23	1514	2895	4383
3000-3199	41	3122	128	58	3123	181	58	3116	181	58	3108	180	821	3101	2546
3200-3399	225	3284	739	186	3278	610	179	3272	586	151	3268	494	4010	3289	13190
3400-3599	232	3504	813	189	3502	662	176	3495	615	130	3505	456	3443	3500	12052
3600-3799	214	3684	788	217	3685	800	157	3686	579	108	3680	397	4530	3683	16684
3800-3999	829	3875	3213	874	3879	3390	719	3884	2793	467	3880	1812	10528	3875	40797
4000-4199	1482	4103	6082	1539	4102	6314	1260	4103	5171	823	4102	3376	14550	4089	59497
4200-4399	981	4288	4207	1072	4286	4595	805	4288	3453	506	4287	2169	8571	4280	36688
4400-4599	847	4477	3793	863	4480	3867	734	4480	3289	426	4479	1908	9039	4471	40416
4600-4799	754	4698	3543	482	4700	2266	360	4708	1695	217	4715	1023	7444	4698	34977
4800-4999	1257	4916	6180	855	4914	4202	484	4913	2378	300	4919	1476	6904	4908	33887
5000-5199	626	5113	3201	441	5104	2251	251	5103	1281	156	5097	795	4012	5099	20459
5200-5399	888	5325	4729	584	5322	3108	343	5309	1821	377	5321	2006	4876	5303	25861
5400-5599	503	5509	2771	340	5509	1873	232	5504	1277	195	5520	1077	3330	5511	18352
5600-5799	426	5700	2428	278	5711	1588	205	5712	1171	168	5709	959	2325	5700	13253
5800-5999	441	5905	2604	306	5915	1810	219	5919	1296	204	5935	1211	2556	5901	15083
6000-6499	574	6228	3575	463	6248	2893	317	6295	1996	299	6298	1883	3160	6235	19704
6500-6999	288	6697	1929	221	6735	1489	210	6743	1416	130	6739	876	1561	6714	10481
7000-7499	98	7183	704	94	7204	677	84	7205	605	67	7225	484	539	7201	3882
7500-7999	66	7732	510	72	7731	557	83	7726	641	48	7768	373	415	7727	3207
8000-8499	30	8209	246	26	8251	215	31	8227	255	21	8238	173	175	8230	1440
8500-8999	16	8740	140	18	8724	157	20	8798	176	18	8722	157	110	8741	962
9000-9499	15	9144	137	13	9134	119	12	9158	110	9	9305	84	75	9193	690
9500-9999	6	9732	58	5	9544	48	3	9797	29	2	9848	20	33	9750	322
10000-	17	12262	208	10	12406	124	13	12718	127	10	12525	125	140	12096	1694
SUMMA	10898	4846	52822	9245	4746	43886	7013	4717	33084	4951	4777	23651	96385	4508	434529

Tabell 24 (forts) Heltidstjänstgörande statstjänstemän m fl utan löneavdrag fördelade efter utbetald lön, kön och ålder den 1 mars 1976

d) (forts) Samtliga (även efter medellön och lönesumma)

UTBETALD LÖN (KR)	SAMTLIGA ÅLDER			25-29			30-34			35-39			40-44		
	ANTAL	MEDEL- LÖN	LÖNESUMMA (1000-KR)	ANTAL	MEDEL- LÖN	LÖNESUMMA (1000-KR)	ANTAL	MEDEL- LÖN	LÖNESUMMA (1000-KR)	ANTAL	MEDEL- LÖN	LÖNESUMMA (1000-KR)	ANTAL	MEDEL- LÖN	LÖNESUMMA (1000-KR)
-1999	541	1451	785	42	1445	61	22	1344	30	22	1299	29	21	1409	30
2000-2199	139	2383	297	30	2136	64	9	2144	19	2	2124	4	8	2114	17
2200-2399	169	2298	389	22	2248	49	7	2269	16	3	2240	7	-	-	-
2400-2599	635	2513	1523	19	2538	48	1	2586	3	9	2555	23	7	2546	18
2600-2799	901	2687	2421	42	2725	114	35	2705	95	15	2732	41	13	2762	36
2800-2999	2024	2895	5861	28	2916	82	21	2884	61	5	2913	15	7	2889	20
3000-3199	731	3091	2267	120	3112	374	84	3118	262	54	3129	169	62	3118	193
3200-3399	3532	3297	11647	938	3294	3090	451	3291	1484	316	3286	1039	328	3291	1079
3400-3599	1867	3482	6501	1345	3517	4730	457	3503	1601	309	3509	1084	312	3504	1093
3600-3799	2589	3688	9548	2421	3687	8928	625	3686	2304	347	3685	1279	301	3685	1109
3800-3999	2115	3875	8197	5501	3870	21290	3773	3893	11965	1175	3878	4558	1045	3876	4050
4000-4199	1743	4087	7125	6668	4080	27209	3995	4094	16358	2238	4103	9184	2051	4102	8414
4200-4399	632	4288	2711	3545	4280	15176	3582	4282	15338	1855	4289	7958	1802	4292	7735
4400-4599	496	4477	2221	5774	4464	22654	5046	4487	22643	2568	4492	11537	2343	4489	10518
4600-4799	267	4702	1256	2860	4702	13448	4283	4699	20129	3305	4705	15550	2575	4703	12112
4800-4999	224	4891	1096	1993	4897	9760	3670	4900	17984	2767	4906	13577	2254	4905	11056
5000-5199	130	5390	662	1143	5091	5819	2403	5088	12212	2014	5089	10251	1951	5100	9951
5200-5399	63	5288	333	1150	5283	6076	2928	5282	15466	1971	5289	10425	1691	5298	8960
5400-5599	73	5484	400	639	5488	3507	2286	5507	12590	1835	5506	10104	1507	5498	8287
5600-5799	27	5683	153	473	5687	2690	1697	5694	9663	1264	5697	7202	1253	5698	7140
5800-5999	15	5898	88	297	5909	1755	1398	5914	8268	1600	5896	9435	1409	5897	8309
6000-6499	29	6222	180	439	6216	2543	1880	6228	11709	2250	6221	13998	2402	6224	14952
6500-6999	12	6753	81	148	6702	992	1053	6710	7066	1613	6714	10830	1929	6715	12954
7000-7499	4	7216	29	56	7205	403	445	7213	3210	734	7211	5293	935	7222	6753
7500-7999	3	7684	23	45	7718	347	315	7714	2430	650	7741	5032	821	7738	6354
8000-8499	4	8155	33	20	8254	165	141	8224	1160	411	8254	3593	489	8259	4059
8500-8999	-	-	-	7	8755	61	81	8706	705	227	8719	1979	374	8729	3265
9000-9499	-	-	-	13	9320	121	42	9243	388	91	9211	838	176	9204	1620
9500-9999	-	-	-	12	9755	117	35	9752	341	40	9734	389	90	9696	873
10000-	-	-	-	24	10912	262	198	11648	2306	251	11939	2997	259	12021	3114
SUMMA	18935	3475	65810	35084	4330	151937	40260	4913	197807	29941	5284	158218	28415	5421	154050

Tabell 24 (forts) Heltidstjänstgörande statstjänstemän m fl utan löneavdrag fördelade efter utbetald lön, kön och ålder den 1 mars 1978

d) (forts) Samtliga (även efter medellön och lönesumma)

UTBETALD LÖN (KR)	SAMTLIGA ÅLDER			50-54			55-59			60-			SUMMA		
	45-49	MEDEL- LÖN	LÖNESUMMA (1000-KR)	ANTAL	MEDEL- LÖN	LÖNESUMMA (1000-KR)	ANTAL	MEDEL- LÖN	LÖNESUMMA (1000-KR)	ANTAL	MEDEL- LÖN	LÖNESUMMA (1000-KR)	ANTAL	MEDEL- LÖN	LÖNESUMMA (1000-KR)
-1999	31	1482	46	18	1358	24	26	1403	36	68	1472	100	791	1442	1141
2000-2199	5	2116	11	6	2132	13	10	2080	21	20	2093	42	229	2096	480
2200-2399	4	2350	9	5	2294	11	5	2286	11	9	2317	21	224	2293	514
2400-2599	8	2570	21	15	2557	38	12	2528	30	17	2506	43	693	2516	1744
2600-2799	21	2768	58	21	2755	58	36	2771	100	33	2735	90	1117	2697	3013
2800-2999	9	2917	26	2	2944	6	8	2869	23	44	2920	128	2148	2896	6221
3000-3199	77	3120	240	94	3123	294	123	3119	384	142	3116	443	1487	3105	4618
3200-3399	306	3281	1004	315	3275	1032	326	3272	1067	372	3275	1218	6884	3291	22661
3400-3599	313	3504	1097	291	3502	1019	320	3497	1119	372	3506	1305	5586	3499	19550
3600-3799	332	3684	1223	362	3686	1335	310	3688	1143	310	3689	1144	7597	3687	28014
3800-3999	1217	3877	4718	1279	3879	4961	1156	3881	4487	916	3877	3552	17477	3873	67779
4000-4199	2574	4101	10556	3028	4099	12412	2854	4094	11686	1639	4094	6711	26790	4093	109655
4200-4399	2464	4293	10580	3007	4292	12907	2796	4291	11999	1269	4288	5442	20952	4288	89847
4400-4599	2838	4488	12738	3354	4491	15065	2686	4488	12055	1245	4486	5585	25653	4484	115017
4600-4799	2216	4703	10423	2166	4704	10190	1856	4704	8732	833	4712	3926	20361	4703	95766
4800-4999	2662	4908	13068	2579	4905	12653	2024	4905	9929	966	4908	4742	19139	4904	93864
5000-5199	1980	5099	10097	2088	5093	10636	1821	5092	9273	951	5088	4839	14478	5093	73740
5200-5399	2097	5309	11134	2100	5304	11140	1867	5293	9883	1145	5306	6076	15012	5295	79493
5400-5599	1567	5500	8619	1648	5499	9062	1575	5496	8656	935	5503	5146	12065	5501	66372
5600-5799	1406	5701	8017	1362	5702	7766	1228	5704	7005	749	5704	4273	9459	5699	53910
5800-5999	1386	5910	8192	1218	5918	7209	951	5921	5631	700	5930	4151	8974	5910	53039
6000-6499	2392	6234	14913	2105	6244	13145	1721	6255	10765	1283	6264	8037	14471	6236	90241
6500-6999	1818	6725	12227	1641	6728	11042	1385	6724	9313	1054	6719	7082	10653	6719	71587
7000-7499	1011	7224	7304	957	7226	6915	726	7224	5245	500	7223	3612	5368	7221	38765
7500-7999	1008	7745	7807	985	7747	7631	892	7753	6916	732	7750	5673	5451	7744	42213
8000-8499	514	8253	4242	595	8267	4919	638	8265	5273	471	8261	3891	3283	8259	27115
8500-8999	396	8718	3453	388	8729	3387	375	8722	3271	266	8722	2320	2114	8723	18442
9000-9499	285	9199	2622	393	9195	3614	412	9187	3785	407	9197	3743	1819	9198	16732
9500-9999	158	9701	1533	217	9721	2109	238	9726	2315	234	9742	2280	1024	9724	9958
10000-	284	11593	3292	375	11383	4269	365	11420	4169	368	11548	4250	2124	11609	24659
SUMMA	31379	5394	169273	32614	5361	174862	28742	5369	154325	18050	5532	99865	263420	5034	1326148

Tabell 25 Statstjänstemän m fl fördelade efter genomsnittslöner (utbetald lön m m) och lönesummor åren 1975—76

Government employees etc, by average salaries (total salary etc), and by amount of salaries in 1975—76

a) Allmänna civilförvaltningen (utom polisväsendet och försvaret)

a) General Civil Service (excl the Police Service and the Defence Organization)

	HELTIDSANSTÄLLDA				DELTIDSANSTÄLLDA			
	1975	1976	FÖRÄNDR 75-76		1975	1976	FÖRÄNDR 75-76	
			ABSOLUT	PROC			ABSOLUT	PROC
LÖNEPLANSPLAC TJÄNSTEMÄN								
1 ANTAL	97081	99411	+2330	+2,4	19694	22631	+2937	+14,9
SUMMOR MARS MÅNAD (1000-TAL KR)								
2 LÖNEPLANSLÖN	375583	479629	+104046	+27,7	36374	54245	+17871	+49,1
3 FASTA LÖNETILLÄGG	11476	13710	+2234	+19,5	1623	2078	+455	+28,0
4 FAST LÖN (2+3)	387059	493340	+106281	+27,5	37997	56324	+18327	+48,2
5 ÖVRIGA LÖNETILLÄGG	5435	9179	+3744	+68,9	746	1171	+425	+57,0
6 AVDRAG	13487	18521	+5034	+37,3	1354	2649	+1285	+94,2
7 UTBETALD LÖN (4+5-6) GENOMSnitt MARS MÅNAD (KRONOR)	379007	483998	+104991	+27,7	37379	54846	+17467	+46,7
8 LÖNEPLANSLÖN	3869	4825	+956	+24,7	1847	2397	+550	+29,8
9 FASTA LÖNETILLÄGG	118	138	+20	+16,9	82	92	+10	+12,2
10 FAST LÖN (8+9)	3987	4963	+976	+24,5	1929	2489	+560	+29,0
11 ÖVRIGA LÖNETILLÄGG	56	92	+36	+64,3	38	52	+14	+36,8
12 AVDRAG	139	186	+47	+33,8	69	117	+48	+69,6
13 UTBETALD LÖN (10+11-12)	3904	4869	+965	+24,7	1898	2423	+525	+27,7
EJ LÖNEPLANSPLAC TJÄNSTEMÄN								
1 ANTAL	1716	2130	+414	+24,1	8576	8715	+139	+1,6
SUMMOR MARS MÅNAD (1000-TAL KR)								
2 ARVODE FÖR MÅNADEN	6844	9022	+2178	+31,8	11413	14060	+2647	+23,2
3 FASTA LÖNETILLÄGG	300	439	+139	+46,3	52	215	+163	+313,5
4 FAST LÖN (2+3)	7144	9461	+2317	+32,4	11465	14275	+2810	+24,5
5 ÖVRIGA LÖNETILLÄGG	42	63	+21	+50,0	72	110	+38	+52,8
6 AVDRAG	101	185	+84	+83,2	79	137	+58	+73,4
7 UTBETALD LÖN (4+5-6) GENOMSnitt MARS MÅNAD (KRONOR)	7085	9338	+2253	+31,8	11459	14248	+2789	+24,3
8 ARVODE FÖR MÅNADEN	3988	4236	+248	+6,2	1331	1613	+282	+21,2
9 FASTA LÖNETILLÄGG	175	206	+31	+17,7	6	25	+19	+316,7
10 FAST LÖN (8+9)	4163	4442	+279	+6,7	1337	1638	+301	+22,5
11 ÖVRIGA LÖNETILLÄGG	24	29	+5	+20,8	8	13	+5	+62,5
12 AVDRAG	59	87	+28	+47,5	9	16	+7	+77,8
13 UTBETALD LÖN (10+11-12)	4129	4384	+255	+6,2	1336	1635	+299	+22,4
SAMTLIGA TJÄNSTEMÄN								
1 ANTAL	98797	101541	+2744	+2,8	28270	31346	+3076	+10,9
SUMMOR MARS MÅNAD (1000-TAL KR)								
2 LÖNEPLANSLÖN/ ARVODE FÖR MÅNADEN	382428	488651	+106223	+27,8	47788	68306	+20518	+42,9
3 FASTA LÖNETILLÄGG	11776	14149	+2373	+20,2	1674	2293	+619	+37,0
4 FAST LÖN (2+3)	394203	502800	+108597	+27,5	49462	70599	+21137	+42,7
5 ÖVRIGA LÖNETILLÄGG	5477	9241	+3764	+68,7	819	1281	+462	+56,4
6 AVDRAG	13588	18705	+5117	+37,7	1443	2736	+1343	+93,1
7 UTBETALD LÖN (4+5-6) GENOMSnitt MARS MÅNAD (KRONOR)	386092	493336	+107244	+27,8	48838	69094	+20256	+41,5
8 LÖNEPLANSLÖN/ ARVODE FÖR MÅNADEN	3871	4812	+941	+24,3	1690	2179	+489	+28,9
9 FASTA LÖNETILLÄGG	119	139	+20	+16,8	59	73	+14	+23,7
10 FAST LÖN (8+9)	3990	4952	+962	+24,1	1750	2252	+502	+28,7
11 ÖVRIGA LÖNETILLÄGG	55	91	+36	+65,5	29	41	+12	+41,4
12 AVDRAG	138	184	+46	+33,3	51	89	+38	+74,5
13 UTBETALD LÖN (10+11-12)	3908	4858	+950	+24,3	1728	2204	+476	+27,5

Tabell 25 (forts) Statistjänstemän m fl fördelade efter genomsnittslöner (utbetald lön m m) och lönesummor åren 1975—76

b) Polisväsendet
b) The Police Service

	HELTIDSANSTÄLLDA				DELTIDSANSTÄLLDA			
	1975	1976	FÖRÄNDR 75-76		1975	1976	FÖRÄNDR 75-76	
			ABSOLUT	PROC			ABSOLUT	PROC
LÖNEPLANSPLAC TJÄNSTEMÄN								
1 ANTAL								
SUMMOR MARS MÅNAD (1000-TAL KR)	19691	20072	+381	+1,9	1162	1553	+391	+33,6
2 LÖNEPLANSLÖN								
3 FASTA LÖNETILLÄGG	67819	87192	+19373	+28,6	1785	3274	+1489	+83,4
4 FAST LÖN (2+3)	1590	2096	+506	+31,8	5	9	+4	+80,0
5 ÖVRIGA LÖNETILLÄGG	69409	89288	+19879	+28,6	1790	3284	+1494	+83,5
6 AVDRAG	4425	6177	+1752	+39,6	114	157	+43	+37,7
7 UTBETALD LÖN (4+5-6) GENOMSNIITT MARS MÅNAD (KRONOR)	997	1429	+432	+43,3	54	120	+66	+122,2
	72836	94035	+21199	+29,1	1851	3321	+1470	+79,4
8 LÖNEPLANSLÖN								
9 FASTA LÖNETILLÄGG	3444	4344	+900	+26,1	1537	2108	+571	+37,2
10 FAST LÖN (8+9)	81	104	+23	+28,4	4	6	+2	+50,0
11 ÖVRIGA LÖNETILLÄGG	3525	4448	+923	+26,2	1541	2114	+573	+37,2
12 AVDRAG	225	308	+83	+36,9	98	101	+3	+3,1
13 UTBETALD LÖN (10+11-12)	51	71	+20	+39,2	46	77	+31	+67,4
	3699	4685	+986	+26,7	1593	2138	+545	+34,2
EJ LÖNEPLANSPLAC TJÄNSTEMÄN								
1 ANTAL								
SUMMOR MARS MÅNAD (1000-TAL KR)	27	39	+12	+44,4	134	137	+3	+2,2
2 ARVODE FÖR MÅNADEN								
3 FASTA LÖNETILLÄGG	62	110	+48	+77,4	146	138	-8	-5,5
4 FAST LÖN (2+3)	-	-	0	0	-	-	0	0
5 ÖVRIGA LÖNETILLÄGG	62	110	+48	+77,4	146	139	-7	-4,8
6 AVDRAG	5	-	-5	-100,0	15	22	+7	+46,7
7 UTBETALD LÖN (4+5-6) GENOMSNIITT MARS MÅNAD (KRONOR)	1	-	-1	-100,0	-	2	+2	*
	67	109	+42	+62,7	161	159	-2	-1,2
8 ARVODE FÖR MÅNADEN								
9 FASTA LÖNETILLÄGG	2299	2812	+513	+22,3	1087	1010	-77	-7,1
10 FAST LÖN (8+9)	-	-	0	0	1	1	0	0
11 ÖVRIGA LÖNETILLÄGG	2300	2812	+512	+22,3	1088	1011	-77	-7,1
12 AVDRAG	198	-	-198	-100,0	110	162	+52	+47,3
13 UTBETALD LÖN (10+11-12)	25	5	-20	-90,0	-	11	+11	*
	2473	2807	+334	+13,5	1198	1161	-37	-3,1
SAMTLIGA TJÄNSTEMÄN								
1 ANTAL								
SUMMOR MARS MÅNAD (1000-TAL KR)	19718	20111	+393	+2,0	1296	1690	+394	+30,4
2 LÖNEPLANSLÖN/ARVODE FÖR MÅNADEN								
3 FASTA LÖNETILLÄGG	67881	87301	+19420	+28,6	1931	3412	+1481	+76,7
4 FAST LÖN (2+3)	1590	2096	+506	+31,8	5	10	+5	+100,0
5 ÖVRIGA LÖNETILLÄGG	69471	89398	+19927	+28,7	1936	3422	+1486	+76,8
6 AVDRAG	4430	6177	+1747	+39,4	129	179	+50	+38,8
7 UTBETALD LÖN (4+5-6) GENOMSNIITT MARS MÅNAD (KRONOR)	998	1429	+431	+43,2	54	122	+68	+125,9
	72903	94145	+21242	+29,1	2012	3480	+1468	+73,0
8 LÖNEPLANSLÖN/ARVODE FÖR MÅNADEN								
9 FASTA LÖNETILLÄGG	3443	4341	+898	+26,1	1490	2019	+529	+35,5
10 FAST LÖN (8+9)	81	104	+23	+28,4	4	6	+2	+50,0
11 ÖVRIGA LÖNETILLÄGG	3523	4445	+922	+26,2	1494	2025	+531	+35,5
12 AVDRAG	225	307	+82	+36,4	100	106	+6	+6,0
13 UTBETALD LÖN (10+11-12)	51	71	+20	+39,2	41	72	+31	+75,6
	3697	4681	+984	+26,6	1552	2059	+507	+32,7

Tabell 25 (forts) Statjänstemän m fl fördelade efter genomsnittslöner (utbetald lön m m) och lönesummor åren 1975—76

c) Försvaret

c) The Defence Organization

	HELTIDSANSTÄLLDA				DELTIDSANSTÄLLDA			
	1975	1976	FÖRÄNDR 75-76		1975	1976	FÖRÄNDR 75-76	
			ABSOLUT	PROC			ABSOLUT	PROC
LÖNEPLANSPLAC TJÄNSTEMÄN								
1 ANTAL								
SUMMOR MARS MÅNAD (1000-TAL KR)	41858	41497	-361	-0,9	2418	2686	+268	+11,1
2 LÖNEPLANSLÖN								
3 FASTA LÖNETILLÄGG	151650	189108	+37458	+24,7	4012	5933	+1921	+47,9
4 FAST LÖN (2+3)	3785	4682	+897	+23,7	53	57	+4	+7,5
5 ÖVRIGA LÖNETILLÄGG	155434	193790	+38356	+24,7	4065	5991	+1926	+47,4
6 AVDRAG	6445	8286	+1841	+28,6	234	343	+109	+46,6
7 UTBETALD LÖN (4+5-6)	2168	2846	+678	+31,3	87	151	+64	+73,6
GENOMSNIITT MARS MÅNAD (KRONOR)	159712	199231	+39519	+24,7	4212	6182	+1970	+46,8
8 LÖNEPLANSLÖN								
9 FASTA LÖNETILLÄGG	3623	4557	+934	+25,8	1659	2209	+550	+33,2
10 FAST LÖN (8+9)	90	113	+23	+25,6	22	21	-1	-4,5
11 ÖVRIGA LÖNETILLÄGG	3713	4670	+957	+25,8	1681	2230	+549	+32,7
12 AVDRAG	154	200	+46	+29,9	97	128	+31	+32,0
13 UTBETALD LÖN (10+11-12)	52	69	+17	+32,7	36	56	+20	+55,6
	3816	4801	+985	+25,8	1742	2302	+560	+32,1
EJ LÖNEPLANSPLAC TJÄNSTEMÄN								
1 ANTAL								
SUMMOR MARS MÅNAD (1000-TAL KR)	675	469	-206	-30,5	1666	2120	+454	+27,3
2 ARVODE FÖR MÅNADEN	1923	1603	-320	-16,6	1153	1638	+485	+42,1
3 FASTA LÖNETILLÄGG	9	20	+11	+122,2	4	12	+8	+200,0
4 FAST LÖN (2+3)	1932	1623	-309	-16,0	1158	1649	+491	+42,4
5 ÖVRIGA LÖNETILLÄGG	103	69	-34	-33,0	40	84	+44	+110,0
6 AVDRAG	63	34	-29	-46,0	20	5	-15	-75,0
7 UTBETALD LÖN (4+5-6)	1972	1658	-314	-15,9	1179	1728	+549	+46,6
GENOMSNIITT MARS MÅNAD (KRONOR)								
8 ARVODE FÖR MÅNADEN	2849	3419	+570	+20,0	692	772	+80	+11,6
9 FASTA LÖNETILLÄGG	14	42	+28	+200,0	3	5	+2	+66,7
10 FAST LÖN (8+9)	2862	3461	+599	+20,9	695	778	+83	+11,9
11 ÖVRIGA LÖNETILLÄGG	153	147	-6	-3,9	24	40	+16	+66,7
12 AVDRAG	94	72	-22	-23,4	12	2	-10	-83,3
13 UTBETALD LÖN (10+11-12)	2922	3536	+614	+21,0	707	815	+108	+15,3
SAMTLIGA TJÄNSTEMÄN								
1 ANTAL								
SUMMOR MARS MÅNAD (1000-TAL KR)	42533	41966	-567	-1,3	4084	4806	+722	+17,7
2 LÖNEPLANSLÖN/ ARVODE FÖR MÅNADEN	153573	190711	+37138	+24,2	5166	7571	+2405	+46,6
3 FASTA LÖNETILLÄGG	3794	4702	+908	+23,9	57	69	+12	+21,1
4 FAST LÖN (2+3)	157366	195413	+38047	+24,2	5223	7640	+2417	+46,3
5 ÖVRIGA LÖNETILLÄGG	6548	8355	+1807	+27,6	275	427	+152	+55,3
6 AVDRAG	2231	2880	+649	+29,1	107	156	+49	+45,8
7 UTBETALD LÖN (4+5-6)	161684	200389	+39205	+24,2	5391	7910	+2519	+46,7
GENOMSNIITT MARS MÅNAD (KRONOR)								
8 LÖNEPLANSLÖN/ ARVODE FÖR MÅNADEN	3611	4544	+933	+25,8	1265	1575	+310	+24,5
9 FASTA LÖNETILLÄGG	89	112	+23	+25,8	14	14	0	0
10 FAST LÖN (8+9)	3700	4656	+956	+25,8	1279	1590	+311	+24,3
11 ÖVRIGA LÖNETILLÄGG	154	199	+45	+29,2	67	89	+22	+32,8
12 AVDRAG	52	69	+17	+32,7	26	32	+6	+23,1
13 UTBETALD LÖN (10+11-12)	3801	4787	+986	+25,9	1320	1646	+326	+24,7

Tabell 25 (forts) Statistjänstemän m fl fördelade efter genomsnittslöner (utbetald lön m m) och lönesummor åren 1975-76

d) Affärsverken
d) State business enterprises

	HELTIDSANSTÄLLDA				DELTIDSANSTÄLLDA			
	1975	1976	FÖRÄNDR 75-76 ABSOLUT	PROG	1975	1976	FÖRÄNDR 75-76 ABSOLUT	PROG
LÖNEPLANSPLAC TJÄNSTEMÄN								
1 ANTAL	95975	98522	+2547	+2,7	12722	11547	-1175	-9,2
SUMMOR MARS MÅNAD (1000-TAL KR)								
2 LÖNEPLANSLÖN	324574	420523	+95949	+29,6	23989	28546	+4557	+19,0
3 FASTA LÖNETILLÄGG	1479	2119	+640	+43,3	66	76	+10	+15,2
4 FAST LÖN (2+3)	326054	422642	+96588	+29,6	24055	28622	+4567	+19,0
5 ÖVRIGA LÖNETILLÄGG	15630	22691	+7061	+45,2	1927	2627	+700	+36,3
6 AVDRAG	9096	12619	+3523	+38,7	575	675	+100	+17,4
7 UTBETALD LÖN (4+5-6) GENOMSNIITT MARS MÅNAD (KRONOR)	332588	432713	+100125	+30,1	25407	30575	+5168	+20,3
8 LÖNEPLANSLÖN	3382	4268	+886	+26,2	1886	2472	+586	+31,1
9 FASTA LÖNETILLÄGG	15	22	+7	+46,7	5	7	+2	+40,0
10 FAST LÖN (8+9)	3397	4290	+893	+26,3	1891	2479	+588	+31,1
11 ÖVRIGA LÖNETILLÄGG	163	230	+67	+41,1	151	228	+77	+51,0
12 AVDRAG	95	128	+33	+34,7	45	58	+13	+28,9
13 UTBETALD LÖN (10+11-12)	3465	4392	+927	+26,8	1997	2648	+651	+32,6
EJ LÖNEPLANSPLAC TJÄNSTEMÄN								
1 ANTAL	1782	2289	+507	+28,5	16872	17275	+403	+2,4
SUMMOR MARS MÅNAD (1000-TAL KR)								
2 ARVODE FÖR MÅNADEN	5807	9259	+3452	+59,4	12218	15722	+3504	+28,7
3 FASTA LÖNETILLÄGG	22	18	-4	-18,2	45	59	+14	+31,1
4 FAST LÖN (2+3)	5829	9277	+3448	+59,2	12263	15781	+3518	+28,7
5 ÖVRIGA LÖNETILLÄGG	187	317	+130	+69,5	1684	2540	+856	+50,8
6 AVDRAG	123	286	+163	+132,5	6	8	+2	+33,3
7 UTBETALD LÖN (4+5-6) GENOMSNIITT MARS MÅNAD (KRONOR)	5892	9309	+3417	+58,0	13940	18313	+4373	+31,4
8 ARVODE FÖR MÅNADEN	3259	4045	+786	+24,1	724	910	+186	+25,7
9 FASTA LÖNETILLÄGG	12	8	-4	-33,3	3	3	0	0
10 FAST LÖN (8+9)	3271	4053	+782	+23,9	727	914	+187	+25,7
11 ÖVRIGA LÖNETILLÄGG	105	138	+33	+31,4	100	147	+47	+47,0
12 AVDRAG	69	125	+56	+81,2	-	-	0	0
13 UTBETALD LÖN (10+11-12)	3306	4067	+761	+23,0	826	1060	+234	+28,3
SAMTLIGA TJÄNSTEMÄN								
1 ANTAL	97757	100811	+3054	+3,1	29594	28822	-772	-2,6
SUMMOR MARS MÅNAD (1000-TAL KR)								
2 LÖNEPLANSLÖN/ ARVODE FÖR MÅNADEN	330381	429782	+99401	+30,1	36208	44267	+8059	+22,3
3 FASTA LÖNETILLÄGG	1501	2137	+636	+42,4	110	136	+26	+23,6
4 FAST LÖN (2+3)	331882	431919	+100037	+30,1	36318	44403	+8085	+22,3
5 ÖVRIGA LÖNETILLÄGG	15817	23007	+7190	+45,5	3611	5168	+1557	+43,1
6 AVDRAG	9219	12905	+3686	+40,0	581	683	+102	+17,6
7 UTBETALD LÖN (4+5-6) GENOMSNIITT MARS MÅNAD (KRONOR)	338480	442021	+103541	+30,6	39348	48888	+9540	+24,2
8 LÖNEPLANSLÖN/ ARVODE FÖR MÅNADEN	3380	4263	+883	+26,1	1223	1536	+313	+25,6
9 FASTA LÖNETILLÄGG	15	21	+6	+40,0	4	5	+1	+25,0
10 FAST LÖN (8+9)	3395	4284	+889	+26,2	1227	1541	+314	+25,6
11 ÖVRIGA LÖNETILLÄGG	162	228	+66	+40,7	122	179	+57	+46,7
12 AVDRAG	94	128	+34	+36,2	20	24	+4	+20,0
13 UTBETALD LÖN (10+11-12)	3462	4385	+923	+26,7	1330	1696	+366	+27,5

Tabell 25 (forts) Statistjänstemän m fl fördelade efter genomsnittslöner (utbetald lön m m) och lönesummor åren 1975—76

e) Summa statlig verksamhet

e) Total government activity

	HELTIDSANSTÄLLDA				DELTIDSANSTÄLLDA			
	1975	1976	FÖRÄNDR 75-76		1975	1976	FÖRÄNDR 75-76	
			ABSOLUT	PROC			ABSOLUT	PROC
LÖNEPLANSPLAC TJÄNSTEMÄN								
1 ANTAL	254605	259502	+4897	+1,9	35996	38417	+2421	+6,7
SUMMOR MARS MÅNAD (1000-TAL KR)								
2 LÖNEPLANSLÖN	919626	1176452	+256826	+27,9	66162	91999	+25837	+39,1
3 FASTA LÖNETILLÄGG	18330	22608	+4278	+23,3	1746	2222	+476	+27,3
4 FAST LÖN (2+3)	937956	1199060	+261104	+27,8	67907	94220	+26313	+38,7
5 ÖVRIGA LÖNETILLÄGG	31935	46332	+14397	+45,1	3022	4298	+1276	+42,2
6 AVDRAG	25748	35415	+9667	+37,5	2080	3595	+1515	+72,8
7 UTBETALD LÖN (4+5-6) GENOMSNIITT MARS MÅNAD (KRONOR)	944143	1209977	+265834	+28,2	68850	94924	+26074	+37,9
8 LÖNEPLANSLÖN	3612	4533	+921	+25,5	1838	2395	+557	+30,3
9 FASTA LÖNETILLÄGG	72	87	+15	+20,8	48	58	+10	+20,8
10 FAST LÖN (8+9)	3684	4621	+937	+25,4	1887	2453	+566	+30,0
11 ÖVRIGA LÖNETILLÄGG	125	179	+54	+43,2	84	112	+28	+33,3
12 AVDRAG	101	136	+35	+34,7	58	94	+36	+62,1
13 UTBETALD LÖN (10+11-12)	3708	4663	+955	+25,8	1913	2471	+558	+29,2
EJ LÖNEPLANSPLAC TJÄNSTEMÄN								
1 ANTAL	4200	4927	+727	+17,3	27248	28247	+999	+3,7
SUMMOR MARS MÅNAD (1000-TAL KR)								
2 ARVODE FÖR MÅNADEN	14636	19994	+5358	+36,6	24931	31558	+6627	+26,6
3 FASTA LÖNETILLÄGG	331	476	+145	+43,8	101	286	+185	+183,2
4 FAST LÖN (2+3)	14967	20471	+5504	+36,8	25032	31844	+6812	+27,2
5 ÖVRIGA LÖNETILLÄGG	337	449	+112	+33,2	1811	2756	+945	+52,2
6 AVDRAG	288	504	+216	+75,0	105	151	+46	+43,8
7 UTBETALD LÖN (4+5-6) GENOMSNIITT MARS MÅNAD (KRONOR)	15016	20415	+5399	+36,0	26738	34448	+7710	+28,8
8 ARVODE FÖR MÅNADEN	3485	4058	+573	+16,4	915	1117	+202	+22,1
9 FASTA LÖNETILLÄGG	79	97	+18	+22,8	4	10	+6	+150,0
10 FAST LÖN (8+9)	3564	4155	+591	+16,6	919	1127	+208	+22,6
11 ÖVRIGA LÖNETILLÄGG	80	91	+11	+13,8	66	98	+32	+48,5
12 AVDRAG	69	102	+33	+47,8	4	5	+1	+25,0
13 UTBETALD LÖN (10+11-12)	3575	4143	+568	+15,9	981	1220	+239	+24,4
SAMTLIGA TJÄNSTEMÄN								
1 ANTAL	258805	264429	+5624	+2,2	63244	66664	+3420	+5,4
SUMMOR MARS MÅNAD (1000-TAL KR)								
2 LÖNEPLANSLÖN/ ARVODE FÖR MÅNADEN	934263	1196446	+262183	+28,1	91092	123556	+32464	+35,6
3 FASTA LÖNETILLÄGG	18661	23084	+4423	+23,7	1847	2508	+661	+35,8
4 FAST LÖN (2+3)	952923	1219530	+266607	+28,0	92939	126064	+33125	+35,6
5 ÖVRIGA LÖNETILLÄGG	32272	46781	+14509	+45,0	4833	7054	+2221	+46,0
6 AVDRAG	26036	35919	+9883	+38,0	2185	3746	+1561	+71,4
7 UTBETALD LÖN (4+5-6) GENOMSNIITT MARS MÅNAD (KRONOR)	959159	1230392	+271233	+28,3	95588	129372	+33784	+35,3
8 LÖNEPLANSLÖN/ ARVODE FÖR MÅNADEN	3610	4525	+915	+25,3	1440	1853	+413	+28,7
9 FASTA LÖNETILLÄGG	72	87	+15	+20,8	29	38	+9	+31,0
10 FAST LÖN (8+9)	3682	4612	+930	+25,3	1470	1891	+421	+28,6
11 ÖVRIGA LÖNETILLÄGG	125	177	+52	+41,6	76	106	+30	+39,5
12 AVDRAG	101	136	+35	+34,7	35	56	+21	+60,0
13 UTBETALD LÖN (10+11-12)	3706	4653	+947	+25,6	1511	1941	+430	+28,5

Tabell 25 (forts) Statistjänstemän m fl fördelade efter genomsnittlöner (utbetalad lön m m) och lönesummor åren 1975—76

f) Övrig statligt lönereglerad verksamhet
f) State-subsidized activities

	HELTIDSANSTÄLLDA				DELTIDSANSTÄLLDA			
	1975	1976	FÖRÄNDR 75-76		1975	1976	FÖRÄNDR 75-76	
			ABSOLUT	PROC			ABSOLUT	PROC
LÖNEPLANSPLAC TJÄNSTEMÄN								
1 ANTAL	97539	100714	+3175	+3,3	12110	13995	+1885	+15,6
SUMMOR MARS MÅNAD (1000-TAL KR)								
2 LÖNEPLANSLÖN	396181	516271	+120090	+30,3	29288	42745	+13457	+45,9
3 FASTA LÖNETILLÄGG	21006	24060	+3054	+14,5	1370	1635	+265	+19,3
4 FAST LÖN (2+3)	417187	540331	+123144	+29,5	30658	44381	+13723	+44,8
5 ÖVRIGA LÖNETILLÄGG	845	949	+104	+12,3	89	147	+58	+65,2
6 AVDRAG	1430	1840	+410	+28,7	118	139	+21	+17,8
7 UTBETALD LÖN (4+5-6)	416602	539439	+122837	+29,5	30629	44388	+13759	+44,9
GENOMSNIITT MARS MÅNAD (KRONOR)								
8 LÖNEPLANSLÖN	4062	5126	+1064	+26,2	2419	3054	+635	+26,3
9 FASTA LÖNETILLÄGG	215	239	+24	+11,2	113	117	+4	+3,5
10 FAST LÖN (8+9)	4277	5365	+1088	+25,4	2532	3171	+639	+25,2
11 ÖVRIGA LÖNETILLÄGG	9	9	0	0	7	10	+3	+42,9
12 AVDRAG	15	18	+3	+20,0	10	10	0	0
13 UTBETALD LÖN (10+11-12)	4271	5356	+1085	+25,4	2529	3172	+643	+25,4
EJ LÖNEPLANSPLAC TJÄNSTEMÄN								
1 ANTAL	1430	1102	-328	-22,9	11412	10598	-814	-7,1
SUMMOR MARS MÅNAD (1000-TAL KR)								
2 ARVODE FÖR MÅNADEN	5105	4817	-288	-5,6	13034	13768	+734	+5,6
3 FASTA LÖNETILLÄGG	6	14	+8	+133,3	1	30	+29	*
4 FAST LÖN (2+3)	5110	4831	-279	-5,5	13035	13799	+764	+5,9
5 ÖVRIGA LÖNETILLÄGG	1	9	+8	+800,0	3	120	+117	*
6 AVDRAG	6	4	-2	-33,3	7	13	+6	+85,7
7 UTBETALD LÖN (4+5-6)	5106	4836	-270	-5,3	13031	13906	+875	+6,7
GENOMSNIITT MARS MÅNAD (KRONOR)								
8 ARVODE FÖR MÅNADEN	3570	4371	+801	+22,4	1142	1299	+157	+13,7
9 FASTA LÖNETILLÄGG	4	13	+9	+225,0	-	3	+3	*
10 FAST LÖN (8+9)	3574	4384	+810	+22,7	1142	1302	+160	+14,0
11 ÖVRIGA LÖNETILLÄGG	1	8	+7	+700,0	-	11	+11	*
12 AVDRAG	4	3	-1	-25,0	1	1	0	0
13 UTBETALD LÖN (10+11-12)	3570	4389	+819	+22,9	1142	1312	+170	+14,9
SAMTLIGA TJÄNSTEMÄN								
1 ANTAL	98969	101816	+2847	+2,9	23522	24593	+1071	+4,6
SUMMOR MARS MÅNAD (1000-TAL KR)								
2 LÖNEPLANSLÖN/ ARVODE FÖR MÅNADEN	401236	521088	+119802	+29,9	42322	56514	+14192	+33,5
3 FASTA LÖNETILLÄGG	21012	24074	+3062	+14,6	1371	1666	+295	+21,5
4 FAST LÖN (2+3)	422297	545162	+122865	+29,1	43693	58190	+14487	+33,2
5 ÖVRIGA LÖNETILLÄGG	846	957	+111	+13,1	92	267	+175	+190,2
6 AVDRAG	1436	1844	+408	+28,4	125	152	+27	+21,6
7 UTBETALD LÖN (4+5-6)	421708	544276	+122568	+29,1	43660	58294	+14634	+33,5
GENOMSNIITT MARS MÅNAD (KRONOR)								
8 LÖNEPLANSLÖN/ ARVODE FÖR MÅNADEN	4055	5118	+1063	+26,2	1799	2298	+499	+27,7
9 FASTA LÖNETILLÄGG	212	236	+24	+11,3	58	68	+10	+17,2
10 FAST LÖN (8+9)	4267	5354	+1087	+25,5	1858	2366	+508	+27,3
11 ÖVRIGA LÖNETILLÄGG	9	9	0	0	4	11	+7	+175,0
12 AVDRAG	15	18	+3	+20,0	5	6	+1	+20,0
13 UTBETALD LÖN (10+11-12)	4261	5346	+1085	+25,5	1856	2370	+514	+27,7

Tabell 25 (forts) Statistjänstemän m fl fördelade efter genomsnittslöner (utbetald lön m m) och lönesummor åren 1975—76

g) Samtliga tjänstemän
g) All employees

	HELTIDSANSTÄLLDA				DELTIDSANSTÄLLDA			
	1975	1976	FÖRÄNDR 75-76 ABSOLUT PROC		1975	1976	FÖRÄNDR 75-76 ABSOLUT PROC	
LÖNEPLANSPLAC TJÄNSTEMÄN								
1 ANTAL	352144	360216	+8072	+2,3	48106	52412	+4306	+9,0
SUMMOR MARS MÄNAD (1000-TAL KR)								
2 LÖNEPLANSLÖN	1315807	1692723	+376916	+28,6	95450	134744	+39294	+41,2
3 FASTA LÖNETILLÄGG	39336	46668	+7332	+18,6	3115	3857	+742	+23,8
4 FAST LÖN (2+3)	1355143	1739390	+384247	+28,4	98565	138601	+40036	+40,6
5 ÖVRIGA LÖNETILLÄGG	32780	47281	+14501	+44,2	3111	4445	+1334	+42,9
6 AVDRAG	27178	37255	+10077	+37,1	2198	3734	+1536	+69,9
7 UTBETALD LÖN (4+5-6) GENOMSNIITT MARS MÄNAD (KRONOR)	1360746	1749416	+388670	+28,6	99478	139312	+39834	+40,0
8 LÖNEPLANSLÖN	3737	4699	+962	+25,7	1984	2571	+587	+29,6
9 FASTA LÖNETILLÄGG	112	130	+18	+16,1	65	74	+9	+13,8
10 FAST LÖN (8+9)	3848	4829	+981	+25,5	2049	2644	+595	+29,0
11 ÖVRIGA LÖNETILLÄGG	93	131	+38	+40,9	65	85	+20	+30,8
12 AVDRAG	77	103	+26	+33,8	46	71	+25	+54,3
13 UTBETALD LÖN (10+11-12)	3864	4857	+993	+25,7	2068	2658	+590	+28,5
EJ LÖNEPLANSPLAC TJÄNSTEMÄN								
1 ANTAL	5630	6029	+399	+7,1	38660	38845	+185	+0,5
SUMMOR MARS MÄNAD (1000-TAL KR)								
2 ARVODE FÖR MÄNADEN	19741	24811	+5070	+25,7	37964	45326	+7362	+19,4
3 FASTA LÖNETILLÄGG	336	490	+154	+45,8	102	316	+214	+209,8
4 FAST LÖN (2+3)	20077	25302	+5225	+26,0	38066	45642	+7576	+19,9
5 ÖVRIGA LÖNETILLÄGG	339	457	+118	+34,8	1814	2876	+1062	+58,5
6 AVDRAG	294	508	+214	+72,8	112	164	+52	+46,4
7 UTBETALD LÖN (4+5-6) GENOMSNIITT MARS MÄNAD (KRONOR)	20122	25251	+5129	+25,5	39769	48354	+8585	+21,6
8 ARVODE FÖR MÄNADEN	3506	4115	+609	+17,4	982	1167	+185	+18,8
9 FASTA LÖNETILLÄGG	60	81	+21	+35,0	3	8	+5	+166,7
10 FAST LÖN (8+9)	3566	4197	+631	+17,7	985	1175	+190	+19,3
11 ÖVRIGA LÖNETILLÄGG	60	76	+16	+26,7	47	74	+27	+57,4
12 AVDRAG	52	84	+32	+61,5	3	4	+1	+33,3
13 UTBETALD LÖN (10+11-12)	3574	4188	+614	+17,2	1029	1245	+216	+21,0
SAMTLIGA TJÄNSTEMÄN								
1 ANTAL	357774	366245	+8471	+2,4	86766	91257	+4491	+5,2
SUMMOR MARS MÄNAD (1000-TAL KR)								
2 LÖNEPLANSLÖN/ ARVODE FÖR MÄNADEN	1335548	1717534	+381986	+28,6	133414	180070	+46656	+35,0
3 FASTA LÖNETILLÄGG	39672	47158	+7486	+18,9	3217	4173	+956	+29,7
4 FAST LÖN (2+3)	1375221	1764692	+389471	+28,3	136632	184244	+47612	+34,8
5 ÖVRIGA LÖNETILLÄGG	33119	47738	+14619	+44,1	4926	7321	+2395	+48,6
6 AVDRAG	27472	37763	+10291	+37,5	2310	3898	+1588	+68,7
7 UTBETALD LÖN (4+5-6) GENOMSNIITT MARS MÄNAD (KRONOR)	1380867	1774667	+393800	+28,5	139248	187666	+48418	+34,8
8 LÖNEPLANSLÖN/ ARVODE FÖR MÄNADEN	3733	4690	+957	+25,6	1538	1973	+435	+28,3
9 FASTA LÖNETILLÄGG	111	129	+18	+16,2	37	46	+9	+24,3
10 FAST LÖN (8+9)	3844	4818	+974	+25,3	1575	2019	+444	+28,2
11 ÖVRIGA LÖNETILLÄGG	93	130	+37	+39,8	57	80	+23	+40,4
12 AVDRAG	77	103	+26	+33,8	27	43	+16	+59,3
13 UTBETALD LÖN (10+11-12)	3860	4846	+986	+25,5	1605	2056	+451	+28,1

Tabell 26. Vissa lönetillägg för statstjänstemän m fl med heltidstjänstgöring, februari—mars 1976
Certain salary-supplements for full-time government employees etc

A) FASTA TILLÄGG FÖR MARS 1976
 A) FIXED SUPPLEMENTS

TYP AV TILLÄGG/TILLÄGG FÖR	§ AST	ANTAL TJÄNSTEMÄN	GENOMSNIITTS-BELOPP (KR)
KALLORTSTILLÄGG	22	28857	168
TILLSYNTILLÄGG	28:4	395	162
AVLÖNINGSFÖRSTÄRKNING	29:1	3882	1315
HUVUDLÄRARE	29:2	16353	377
INSTITUTIONSFÖRESTÄNDARE	29:2	3134	387
REKTOR, SOM ÄR FÖRSTE REKTOR ELLER TILLIKA SKOLCHEF	29:2	160	747
STUDIAREKTOR	29:2	666	828
TILLSYNSLÄRARE	29:2	4108	370
PREFÉKT	29:2	605	610
VISSA POLISMÄN	29:4	5817	317
FLYGTILLÄGG, OSPECIFICERAT	29:4	1872	1665
KUSTBEVAKNINGSTILLÄGG	29:4	454	300
UTLANDSTILLÄGG	29:5	639	1431
FINSKSPRÄKTILLÄGG	29:4	196	164

B) ÖVRIGA TILLÄGG FÖR FEBRUARI 1976
 B) OTHER SUPPLEMENTS

TYP AV TILLÄGG/TILLÄGG FÖR	§ AST	ANTAL TJÄNSTEMÄN	DÄRAV UTAN AVDRAG FÖR FEBRUARI	GENOMSNIITTSBELOPP (KR) FÖR	
				SÄMMLIGA MED RESP TILLÄGG	TJM UTAN AVDRAG FÖR FEB
VIKARIATSTILLÄGG	23	32960	22328	98	107
OBEKVÄMTIDSTILLÄGG	24	84065	56616	228	244
JOURTILLÄGG	25	3196	2412	620	642
BEREDSKAPSTILLÄGG	25	8675	6527	437	456
TJÄNSTLEDIGHETSTILLÄGG	26	46636	1514	65	139
GRUPPKORSBANDSTILLÄGG	29:4	7316	5137	266	276
FÖRBANDSÖVNINGSTILLÄGG	29:4	2737	2036	525	533
KONDUKTÖRSTJÄNSTTILLÄGG	29:4	1128	826	249	268
LOKTJÄNSTTILLÄGG	29:4	4703	3488	420	436
TJÄNSTERESETILLÄGG	24C	20859	15312	129	132
TÄGKLARERARTILLÄGG	29:4	2187	1654	123	129
VÄXLINGSTILLÄGG	29:4	5733	3979	161	170
TIDFÖRSKJUTNINGSTILLÄGG	24B	9135	6294	116	123
SJÖTILLÄGG	29:4	980	829	927	962

C) ÖVRIGA ERSÄTTNINGAR FÖR FEBRUARI/MARS 1976
 C) OTHER REMUNERATIONS

ERSÄTTNING	ANTAL TJÄNSTEMÄN	GENOMSNIITTS-BELOPP (KR)
ARVODE FÖR TILLÄGGSTIMMAR	27959	556
GOTTGÖRELSE FÖR SÄRSKILD ARBETSTID (ABL 26§)	1042	2003
ÖVERTIDSTILLÄGG, ENKEL ÖVERTID (AST 30§)	28898	290
ÖVERTIDSTILLÄGG, KVALIFICERAD ÖVERTID (AST 30§)	22689	427
EXTRATIDSTILLÄGG (AST 30§)	279	450

Tabell 27 Statistjänstemän fördelade efter län, kommun, löneplan och kön den 1 mars 1976
Government employees, by county, by municipality, by salary scheme, and by sex

KOMMUN	LÖNEPLAN T			LÖNEPLAN F			LÖNEPLAN L			ÖVRIGA (EXKL. LVR)			LOKALVRRDARE			SAMTLIGA (INKL. LVR)		
	M	KV	SUMMA	M	KV	SUMMA	M	KV	SUMMA	M	KV	SUMMA	M	KV	SUMMA	M	KV	SUMMA
STOCKHOLMS LÄN																		
BOTKYRKA	64	101	165	494	140	634	19	9	28	46	39	85	1	27	28	624	316	940
DANDERYD	13	36	49	62	54	116	1	-	1	35	6	41	3	8	11	114	104	218
EKERÖ	50	40	90	113	68	181	1	-	1	17	9	26	-	6	6	181	123	304
HÄNINGS	169	327	496	1392	251	1643	10	-	10	135	87	222	1	17	18	1707	682	2389
HUDDINGE	54	117	171	118	100	218	-	2	2	70	50	120	4	19	23	246	288	534
JÄRFÄLLA	49	64	113	180	85	265	-	-	-	75	42	117	-	19	19	304	210	514
LIDINGÖ	39	31	70	92	62	154	-	-	-	66	43	109	4	9	13	201	145	346
NACKA	65	74	139	167	106	273	-	-	-	67	47	114	3	16	19	302	243	545
NORRTÄLJE	160	161	321	613	154	767	-	-	-	60	75	135	7	54	61	840	444	1284
NYNÄSHAMN	41	144	185	480	161	641	-	-	-	47	29	76	-	25	25	568	359	927
SIGTUNA	205	212	417	594	256	850	46	12	58	66	33	99	-	22	22	911	535	1446
SOLLENTUNA	78	95	173	202	106	308	1	-	1	81	58	139	2	18	20	364	277	641
SOLNA	895	4001	4896	4209	5056	9265	385	110	495	1259	1563	2822	22	126	148	6770	10856	17626
STOCKHOLM	4859	12264	17123	29772	19842	49614	2056	690	2746	5516	2998	8514	280	1438	1718	42483	37232	79715
SUNDBYBERG	78	77	155	404	133	537	4	1	5	52	23	75	1	19	20	539	253	792
SÖDERTÄLJE	317	409	726	887	296	1183	3	10	13	138	136	274	5	71	76	1350	922	2272
TYRESÖ	6	37	43	23	21	44	-	-	-	27	20	47	1	5	6	57	83	140
TÄBY	81	109	190	252	114	366	2	-	2	87	67	154	5	16	21	427	306	733
UPPLANDS-BRO	53	96	149	351	88	439	-	-	-	22	37	59	-	9	9	426	230	656
UPPLANDS-VÄSBY	12	14	26	34	19	53	-	-	-	47	16	63	-	8	8	93	57	150
VÄLLENTUNA	5	7	12	23	8	31	-	-	-	12	6	18	-	5	5	40	26	66
VÄXHOLM	195	89	284	613	110	723	-	-	-	88	39	127	-	31	31	896	269	1165
VÄRMÖ	10	7	17	71	19	90	-	-	-	15	18	33	1	9	10	97	53	150
LÄNSSUMMA	7498	18512	26010	41146	27249	68395	2528	834	3362	8028	5441	13469	340	1977	2317	59540	54013	113553
UPPSALA LÄN																		
ENKÖPING	89	98	187	407	120	527	3	-	3	45	41	86	-	28	28	544	287	831

Tabell 27 (forts) Statistjänstemän fördelade efter län, kommun, löneplan och kön den 1 mars 1978

KOMMUN	LÖNEPLAN T			LÖNEPLAN F			LÖNEPLAN L			ÖVRIGA (EXKL. LVR)		LOKALVRDARE			SAMTLIGA (INKL. LVR)			
	M	KV	SUMMA	M	KV	SUMMA	M	KV	SUMMA	M	KV	SUMMA	M	KV	SUMMA	M	KV	SUMMA
HÄBO	2	15	17	27	13	37	-	-	-	12	17	29	-	11	11	41	53	94
TIERP	29	38	67	140	31	171	-	-	-	29	35	64	-	21	21	198	125	323
UPPSALA	839	1543	2382	3536	2149	5685	1428	400	1828	1071	528	1599	23	207	230	6897	4827	11724
KLVKARLEBY	4	14	18	71	17	88	-	-	-	3	17	20	-	17	17	78	65	143
ÖSTHAMMAR	19	36	55	266	37	303	-	-	-	25	30	55	-	17	17	310	120	430
LÄNSSUMMA	982	1744	2726	4447	2364	6811	1431	400	1831	1185	668	1853	23	301	324	8068	5477	13545
<u>SÖDERMANLANDS LÄN</u>																		
ESKILSTUNA	147	269	416	876	400	1276	55	10	65	143	110	253	-	55	55	1221	844	2065
FLEN	19	24	43	87	28	115	-	-	-	19	35	54	-	20	20	125	107	232
KATRINEHOLM	71	67	138	392	98	490	10	1	11	62	35	97	2	28	30	537	229	766
NYKÖPING	131	350	481	1006	373	1379	13	11	24	96	98	194	2	92	94	1248	924	2172
OXELÖSUND	6	8	14	99	21	120	-	-	-	4	14	18	1	10	11	110	53	163
STRÖMNGÅS	140	124	264	629	151	780	-	-	-	102	56	158	2	45	47	873	376	1249
VINGÅKER	17	18	35	51	19	70	1	-	1	17	10	27	-	6	6	86	53	139
LÄNSSUMMA	531	860	1391	3140	1090	4230	79	22	101	443	358	801	7	256	263	4200	2586	6786
<u>VÄSTERGÖTLANDS LÄN</u>																		
BOXHOLM	1	3	4	20	5	25	-	-	-	4	6	10	-	4	4	25	18	43
FINSPIÅNG	24	18	42	85	20	105	-	-	-	31	11	42	1	7	8	141	56	197
KILDA	15	48	63	59	11	70	-	-	-	10	15	25	-	12	12	84	86	170
LINNKÖPING	494	806	1300	3230	1246	4476	468	55	523	532	290	822	1	120	121	4725	2517	7242
NJÖLBY	72	31	103	311	70	381	1	-	1	27	20	47	-	22	22	411	143	554
NOTALA	61	134	195	527	163	690	26	10	36	88	43	131	1	57	58	703	407	1110
NORRKÖPING	391	845	1236	2533	855	3403	90	62	152	222	182	404	5	112	117	3246	2066	5312
SÜDERKÖPING	2	1	3	22	8	30	-	-	-	7	7	14	-	3	3	31	19	50

Tabell 27 (forts) Statistjänstemän fördelade efter län, kommun, löneplan och kön den 1 mars 1976

KOMMUN	LÖNEPLAN T			LÖNEPLAN F			LÖNEPLAN L			ÖVRIGA (EXKL LVA)			LOKALVÄRDARE			SAMTLIGA (INKL LVA)		
	M	KV	SUMMA	M	KV	SUMMA	M	KV	SUMMA	M	KV	SUMMA	M	KV	SUMMA	M	KV	SUMMA
VALDERMARSVIK	9	5	14	36	10	46	-	-	-	9	14	23	1	8	9	55	37	92
YDRE	2	1	3	11	2	13	-	-	-	2	7	9	-	2	2	15	12	27
RTVIDABERG	5	2	7	60	9	69	-	-	-	24	7	31	-	7	7	89	25	114
ÖDESHÖG	1	2	3	22	9	31	-	-	-	6	6	12	-	7	7	29	24	53
LÄNSSUMMA	1077	1896	2973	6921	2418	9339	585	127	712	962	608	1570	9	361	370	9554	5410	14964
JÖNKÖPINGS LÄN																		
ANEBY	3	2	5	21	3	24	-	-	-	8	2	10	-	2	2	32	9	41
EKSJÖ	141	116	257	549	123	672	1	-	1	55	48	103	-	49	49	746	336	1082
GISLAVED	16	16	32	100	30	130	-	-	-	26	26	52	-	18	18	142	90	232
GNOSJÖ	4	6	10	19	3	22	-	-	-	9	7	16	-	5	5	32	21	53
JÖNKÖPING	259	586	845	1787	771	2558	74	44	118	295	193	488	3	113	116	2418	1707	4125
NÄSSJÖ	157	55	212	1061	124	1185	-	-	-	44	52	96	-	28	28	1262	259	1521
SÄVSJÖ	11	4	15	50	7	57	12	2	14	10	23	33	-	15	15	83	51	134
TRANÅS	20	27	47	106	30	136	-	-	-	22	13	35	-	8	8	148	78	226
VÄGGERYD	13	15	28	62	13	75	-	-	-	7	16	23	-	11	11	82	55	137
VETLANDA	19	26	45	126	52	178	-	-	-	32	26	58	1	16	17	178	120	298
VÄRNAMO	40	64	104	301	83	384	3	-	3	41	28	69	-	30	30	385	205	590
LÄNSSUMMA	683	917	1600	4182	1239	5421	90	46	136	549	434	983	4	295	299	5508	2931	8439
KRONBERGS LÄN																		
ALVESTA	82	26	108	303	31	334	6	19	25	26	43	69	-	20	20	417	139	556
LESSEBO	4	9	13	41	15	56	-	-	-	9	17	26	-	8	8	54	49	103
LJUNGBY	31	56	87	168	69	237	15	2	17	47	35	82	-	18	18	261	180	441
MARKARYD	15	14	29	52	20	72	-	-	-	18	18	36	-	9	9	85	61	146
TINGSRYD	11	8	19	44	15	59	-	-	-	17	15	32	-	12	12	72	50	122

Tabell 27 (forts) Statistjänstemän fördelade efter län, kommun, löneplan och kön den 1 mars 1976

KOMMUN	LÖNEPLAN T			LÖNEPLAN F			LÖNEPLAN L			ÖVRIGA (EXKL. LVA)			LOKALVÄRDARE			SAMTLIGA (INKL. LVA)		
	M	KV	SUMMA	M	KV	SUMMA	M	KV	SUMMA	M	KV	SUMMA	M	KV	SUMMA	M	KV	SUMMA
UPPVIDINGE	2	14	16	46	12	58	-	-	-	7	21	28	-	9	9	55	56	111
VÄXJÖ	233	325	558	1323	561	1884	121	49	170	190	134	324	-	111	111	1867	1160	3027
KLHULT	11	15	26	97	19	116	-	-	-	17	18	35	-	11	11	125	63	188
LÄNSSUMMA	389	467	856	2074	722	2796	142	70	212	331	301	632	-	198	198	2936	1758	4694
KALMAR LÄN																		
BORGHOLM	7	9	16	44	13	57	-	-	-	27	22	49	1	8	9	79	52	131
EMMABODA	13	5	18	83	17	100	-	-	-	12	6	18	-	10	10	108	38	146
HULTSFRED	13	11	24	95	17	112	-	-	-	12	21	33	-	14	14	120	63	183
HUGSBY	7	5	12	30	6	36	-	-	-	5	20	25	-	6	6	42	37	79
KALMAR	169	385	554	1231	515	1746	87	33	120	180	108	288	3	96	99	1670	1137	2807
MÖNSTERS	13	8	21	45	17	62	-	-	-	14	13	27	-	11	11	72	49	121
MÖRBYLÅNGA	6	5	11	30	8	38	-	-	-	9	11	20	-	4	4	45	28	73
NYBRO	13	5	18	83	21	104	-	-	-	26	20	46	1	12	13	123	58	181
OSKARSHÄNN	16	48	64	194	78	272	11	1	12	36	48	84	-	30	30	257	205	462
TORSRS	5	5	10	20	4	24	-	-	-	9	9	18	-	4	4	34	22	56
VÄNNEBY	12	23	35	70	39	109	-	-	-	16	21	37	-	12	12	98	95	193
VÄSTERVIK	50	55	105	340	110	450	30	2	32	71	46	117	1	47	48	492	260	752
LÄNSSUMMA	324	564	888	2265	845	3110	128	36	164	417	345	762	6	254	260	3140	2044	5184
GOTLANDS LÄN																		
GOTLAND	302	252	554	1168	390	1558	15	1	16	181	116	297	1	119	120	1667	878	2545
LÄNSSUMMA	302	252	554	1168	390	1558	15	1	16	181	116	297	1	119	120	1667	878	2545
BLEKINGE LÄN																		
KARLSHÄNN	35	61	96	310	90	400	-	-	-	65	48	113	-	22	22	410	221	631

Tabell 27 (forts) Statistjänstemän fördelade efter län, kommun, löneplan och kön den 1 mars 1976

KOMMUN	LÖNEPLAN T			LÖNEPLAN F			LÖNEPLAN L			ÖVRIGA (EXKL LVR)			LOKALVÅRDARE			SAMTLIGA (INKL LVR)		
	M	KV	SUMMA	M	KV	SUMMA	M	KV	SUMMA	M	KV	SUMMA	M	KV	SUMMA	M	KV	SUMMA
KARLSKRONA	845	413	1258	1934	517	2451	17	4	21	247	142	389	3	127	130	3046	1203	4249
OLOFSTRÖM	6	12	18	57	18	75	-	-	-	24	14	38	1	9	10	88	53	141
RÖNNEBY	58	69	127	580	91	671	38	4	42	88	64	152	1	38	39	765	266	1031
SÖLVESBORG	17	9	26	83	25	108	12	4	16	39	21	60	-	13	13	151	72	223
LÄNSSUMMA	961	564	1525	2964	741	3705	67	12	79	463	289	752	5	209	214	4460	1815	6275
KRISTIANSTADS LÄN																		
BROMÖLLA	4	5	9	22	8	30	-	-	-	3	7	10	-	2	2	29	22	51
BRÅSTAD	5	4	9	33	10	43	-	-	-	11	11	22	-	10	10	49	35	84
HÄSSLEHOLM	191	166	357	1150	211	1361	-	-	-	140	84	224	1	73	74	1482	534	2016
KLIPPAN	99	58	157	440	75	515	15	3	18	20	22	42	-	39	39	374	197	771
KRISTIANSTAD	257	555	812	1806	671	2477	82	29	111	482	186	668	5	148	153	2632	1589	4221
OSBY	6	3	9	50	14	64	-	-	-	19	13	32	-	8	8	75	38	113
PERSTORP	6	3	9	15	8	23	-	-	-	7	5	12	-	4	4	28	20	48
SIMRISHAMN	20	47	67	113	55	168	-	-	-	32	28	60	-	16	16	165	146	311
TOMELILLA	8	4	12	43	12	52	-	-	-	14	7	21	1	7	8	63	30	93
ÅSTORP	7	5	12	77	10	87	-	-	-	7	9	16	-	7	7	91	31	122
ÄNGELHOLM	68	92	160	649	125	774	-	-	-	48	38	86	-	37	37	765	292	1057
ÖRKELLJUNGA	29	40	69	71	49	120	4	-	4	12	10	22	-	10	10	116	109	225
ÖSTRA GÖINGE	4	9	13	50	17	47	-	-	-	13	22	35	-	10	10	47	58	105
ÖFÖRDEL I NÖM LÄNET	-	-	-	-	-	-	-	-	-	-	-	-	-	1	1	-	1	1
LÄNSSUMMA	704	991	1695	4496	1265	5761	101	32	133	808	442	1250	7	372	379	6116	3102	9218
MALMÖHUS LÄN																		
BARA	-	3	3	3	5	8	-	-	-	2	5	7	-	2	2	5	15	20
BJUV	11	7	18	44	9	53	-	-	-	7	13	20	-	6	6	62	35	97
BURLÖV	5	7	12	27	6	33	-	-	-	15	5	20	-	5	5	47	23	70

Tabell 27 (forts) Statistjänstemän fördelade efter län, kommun, löneplan och kön den 1 mars 1976

KOMMUN	LÖNEPLAN T			LÖNEPLAN F			LÖNEPLAN L			ÖVRIGA (EXKL. LVA)			LOKALVÅRDARE			SAMTLIGA (INKL. LVA)		
	M	KV	SUMMA	M	KV	SUMMA	M	KV	SUMMA	M	KV	SUMMA	M	KV	SUMMA	M	KV	SUMMA
ESLÖV	38	39	77	234	74	308	-	-	-	26	33	59	-	23	23	298	169	467
HELSINGBORG	303	485	788	1548	500	2048	21	15	36	160	118	278	2	78	80	2034	1196	3230
HÖGANÄS	21	13	34	52	17	69	-	-	-	21	17	38	1	11	12	95	58	153
HÖRBY	13	6	19	58	9	67	-	-	-	16	9	25	-	8	8	87	32	119
HÖRÄ	7	7	14	23	10	33	-	-	-	16	11	27	-	8	8	46	36	82
KVILINGE	21	56	77	55	32	87	57	44	101	32	16	48	1	6	7	166	154	320
LANDSKRONA	65	85	150	275	101	376	-	-	-	48	34	82	1	22	23	389	242	631
LÖNNA	29	72	101	109	57	166	44	6	50	16	7	23	-	29	29	198	171	369
LUND	405	685	1090	1537	1360	2897	1306	248	1554	931	425	1356	11	107	118	4190	2825	7015
NALMÖ	1094	1999	3093	5647	2191	7838	329	149	478	838	566	1404	7	262	269	7915	5167	13082
SJÖBO	18	5	23	38	9	47	-	-	-	20	17	37	-	5	5	76	36	112
SKURUP	6	5	11	28	12	40	-	-	-	11	8	19	-	3	3	45	28	73
STAFFANSTORP	6	4	10	15	5	20	-	-	-	12	6	18	1	3	4	34	18	52
SVALÖV	4	15	19	41	13	54	-	-	-	8	21	29	1	8	9	54	57	111
SVEDALA	47	41	88	209	50	259	-	-	-	13	8	21	1	14	15	270	113	383
TRELLEBERG	119	84	203	572	98	670	-	-	-	48	27	75	1	29	30	740	238	978
VELLINGE	11	15	26	36	14	50	-	3	3	16	10	26	-	9	9	63	51	114
YSTAD	124	101	225	465	157	602	-	-	-	43	43	86	2	30	32	634	311	945
LÄNSSUMMA	2347	3734	6081	11016	4709	15725	1757	465	2222	2299	1399	3698	29	668	697	17448	10975	28423
<u>HALLANDS LÄN</u>																		
FALKENBERG	29	32	61	153	46	199	-	-	-	43	33	76	-	17	17	225	128	353
HALMSTAD	270	323	593	1461	533	2194	35	5	40	208	150	358	-	137	137	2174	1148	3322
HYLTE	5	7	12	52	10	62	-	-	-	11	16	27	-	12	12	68	45	113
KUNGSBACKA	26	32	58	189	54	243	-	1	1	40	49	89	-	27	27	255	163	418
LANOLM	17	13	30	62	17	79	-	-	-	16	19	35	-	13	13	95	62	157
VARBERG	51	120	171	766	124	890	-	-	-	53	41	94	-	98	98	870	383	1253
OFÖRDEL. I NOM LÄNET	-	-	-	-	-	-	-	-	-	-	-	-	-	1	1	-	1	1
LÄNSSUMMA	398	527	925	2883	784	3667	35	6	41	371	308	679	-	305	305	3687	1930	5617

Tabell 27 (forts) Statstjänstemän fördelade efter län, kommun, löneplan och kön den 1 mars 1976

KOMMUN	LÖNEPLAN T			LÖNEPLAN F			LÖNEPLAN L			ÖVRIGA (EXKL. LVA)			LOKALVÄRDARE			SAMTLIGA (INKL. LVA)		
	M	KV	SUMMA	M	KV	SUMMA	M	KV	SUMMA	M	KV	SUMMA	M	KV	SUMMA	M	KV	SUMMA
GÖTEBORGS OCH BOHUS LÄN																		
GÖTEBORG	1641	3665	5306	9328	4452	13780	1590	400	1990	1913	1250	3163	14	593	607	14486	10360	24846
HÄRRYDA	14	22	36	52	25	77	-	-	-	22	14	36	1	16	17	89	77	166
KUNGÄLV	39	43	82	138	55	193	-	-	-	39	32	71	-	20	20	216	150	366
LYSEKIL	8	12	20	107	26	133	1	-	1	23	17	40	-	10	10	139	65	204
MUNKEDAL	9	15	24	57	14	71	1	-	1	15	17	32	-	5	5	82	51	133
MÖLNÄDAL	82	127	209	224	138	362	16	10	26	63	24	87	1	14	15	386	313	699
ORUST	14	4	18	20	6	26	-	-	-	10	11	21	-	7	7	44	28	72
PARTILLE	18	10	28	33	19	52	1	-	1	23	10	33	-	12	12	75	51	126
SÖTENÄS	7	2	9	26	9	35	5	-	5	10	10	20	-	7	7	48	28	76
STENUNGSUND	22	24	46	316	37	353	-	-	-	16	12	28	-	12	12	354	83	439
STRÖMSTAD	22	27	49	107	36	143	-	-	-	19	17	36	-	15	15	148	95	243
TANUM	8	6	14	38	7	45	-	-	-	20	13	33	-	10	10	66	36	102
TJÖRN	7	7	14	19	6	24	-	-	-	5	16	21	-	8	8	30	37	67
UDDEVALLA	213	208	421	1012	268	1280	3	-	3	99	48	147	-	63	63	1327	587	1914
ÖCKERÖ	-	5	5	12	12	24	-	1	1	1	20	21	-	8	8	13	46	59
ÖFÖRDEL. INOM LÄNET	-	-	-	15	-	15	-	-	-	-	-	-	-	1	1	15	1	16
LÄNSSUMMA	2104	4177	6281	11503	5110	16613	1617	411	2028	2278	1511	3789	16	801	817	17518	12010	29528
ÄLVSBOGERS LÄN																		
ÄLE	2	18	20	30	13	43	-	-	-	10	27	37	-	9	9	42	67	109
ÄLINGSÅS	43	42	85	206	86	292	-	-	-	39	27	66	1	25	26	289	180	469
BENGTSFORS	5	6	11	65	11	76	-	-	-	10	14	24	-	15	15	80	46	126
BORÅS	321	363	684	1483	419	1902	52	26	78	243	183	426	7	104	111	2106	1095	3201
DALS-ED	3	3	6	35	5	41	-	-	-	2	9	11	-	5	5	41	22	63
FÄRGELANDA	4	2	6	13	3	16	-	-	-	5	11	16	-	3	3	22	19	41
HERRLJUNGA	22	4	26	98	10	108	-	-	-	21	5	26	-	10	10	141	29	170
LERUM	10	8	18	71	21	92	-	-	-	18	18	36	-	18	18	99	65	164

Tabell 27 (forts) Statistjänstemän fördelade efter län, kommun, löneplan och kön den 1 mars 1976

KOMMUN	LÖNEPLAN T			LÖNEPLAN F			LÖNEPLAN L			ÖVRIGA (EXKL. LVR)		LOKALVÅRDARE			SAMTLIGA (INKL. LVR)			
	M	KV	SUMMA	M	KV	SUMMA	M	KV	SUMMA	M	KV	SUMMA	M	KV	SUMMA	M	KV	SUMMA
LILLA EDET	16	4	20	60	9	69	-	-	-	3	9	12	1	8	9	80	30	110
MARK	24	30	54	124	34	158	-	-	-	32	34	66	-	14	14	180	112	292
NELLERUD	11	2	13	187	9	196	-	-	-	16	8	24	-	6	6	214	25	239
SVENLJUNGA	6	1	7	28	6	34	-	-	-	15	9	24	-	7	7	49	23	72
TRANEMO	5	5	10	64	8	72	-	-	-	10	14	24	-	5	5	79	32	111
TROLLHÄTTAN	87	277	314	560	238	798	43	5	48	68	57	125	-	56	56	758	583	1341
ULRICEHAMN	12	20	32	111	31	142	-	-	-	31	17	48	-	15	15	154	83	237
VÄRGARDA	4	1	5	17	6	23	-	-	-	8	7	15	-	6	6	29	20	49
VÄNERSBORG	94	303	397	765	389	1154	20	17	37	104	43	147	1	66	67	984	818	1802
ÄMML	8	26	34	391	38	429	-	-	-	27	25	52	-	11	11	426	100	526
LÄNSSUMMA	677	1065	1742	4309	1336	5645	115	48	163	662	517	1179	10	383	393	5773	3349	9122
SKARABORGS LÄN																		
FALKÖPING	89	92	181	569	127	696	-	-	-	51	24	75	-	32	32	709	275	984
GRÄSTORP	7	-	7	25	4	29	-	-	-	5	6	11	-	3	3	37	13	50
GULLSPÅNG	2	5	7	15	7	22	-	-	-	4	9	13	-	6	6	21	27	48
GÖTENE	5	6	11	27	5	32	-	-	-	8	12	20	-	7	7	40	30	70
HABO	2	3	5	10	4	14	-	-	-	7	3	10	-	2	2	19	12	31
HJÖ	2	-	2	27	5	32	-	-	-	7	4	11	-	6	6	36	15	51
KARLSBORG	114	85	199	678	125	803	-	-	-	37	25	62	1	48	49	830	283	1113
LIDKÖPING	67	83	150	624	116	740	21	3	24	67	61	128	-	41	41	779	304	1083
MARIESTAD	53	156	209	421	219	640	8	2	10	58	19	77	-	39	39	540	435	975
MULLSJÖ	5	2	7	31	4	35	-	-	-	3	5	8	-	4	4	39	15	54
SKARA	26	73	99	254	84	338	3	-	3	36	37	73	3	24	27	322	218	540
SKÖVDE	225	203	428	1255	316	1551	23	2	25	132	97	229	-	72	72	1615	690	2305
TIBRO	3	1	4	25	10	35	-	-	-	13	4	17	-	6	6	41	21	62
TIDAHOLM	38	19	57	163	30	193	-	-	-	17	16	33	-	10	10	218	75	293
TÖREBODA	8	2	10	76	10	86	-	-	-	11	7	18	-	5	5	95	24	119

Tabell 27 (forts) Statstjänstemän fördelade efter län, kommun, löneplan och kön den 1 mars 1976

KOMMUN	LÖNEPLAN T			LÖNEPLAN F			LÖNEPLAN L			ÖVRIGA (EXKL. LVR)			LOKALVÅRDARE			SAMTLIGA (INKL. LVR)		
	M	KV	SUMMA	M	KV	SUMMA	M	KV	SUMMA	M	KV	SUMMA	M	KV	SUMMA	M	KV	SUMMA
VARA	14	5	19	93	18	116	-	-	-	17	21	38	1	15	16	130	59	189
ÖFÖRDEL. INOM LÄNET	-	-	-	-	-	-	-	-	-	-	-	-	-	1	1	-	1	1
LÄNSSUMMA	660	735	1395	4278	1084	5362	55	7	62	473	350	823	5	321	326	5471	2497	7968
VÄRMLANDS LÄN																		
ARVIKA	25	44	69	216	90	306	17	1	18	41	57	98	-	32	32	299	224	523
EDA	10	5	15	84	10	94	-	-	-	8	17	25	-	7	7	102	39	141
FILIPSTAD	29	25	54	129	33	162	-	-	-	19	18	37	-	15	15	177	91	268
FÖRSHAGA	9	4	13	39	13	52	-	-	-	5	10	15	-	7	7	53	34	87
GRUMS	4	4	8	28	9	37	-	-	-	7	7	14	-	5	5	39	25	64
HAGFORS	5	25	30	79	58	137	-	-	-	13	38	51	-	19	19	97	140	237
HAMMARÖ	1	3	4	3	8	11	-	-	-	14	9	23	-	3	3	18	23	41
KARLSTAD	260	538	798	1712	831	2543	51	18	69	341	189	530	1	116	117	2365	1692	4057
KIL	12	5	17	271	6	277	-	-	-	9	10	19	-	3	3	292	24	316
KRISTINEHAMN	87	85	172	636	132	768	34	7	41	70	57	127	2	41	43	829	322	1151
MUNKFORS	3	1	4	7	7	14	-	-	-	6	13	19	1	6	7	17	27	44
STORFORS	1	3	4	20	5	25	-	-	-	-	7	7	-	5	5	21	20	41
SUNNE	7	26	33	79	42	121	-	-	-	8	23	31	-	14	14	94	105	199
SKFFLE	9	28	37	110	34	144	-	-	-	16	20	36	-	15	15	135	97	232
TORSBY	6	16	22	65	25	90	-	-	-	19	28	47	-	15	15	90	84	174
ÅRJÄNG	3	2	5	54	8	62	-	-	-	11	16	27	-	12	12	68	38	106
LÄNSSUMMA	471	814	1285	3532	1311	4843	102	26	128	587	519	1106	4	315	319	4696	2985	7681
ÖREBRO LÄN																		
ASKERSUND	44	12	56	45	10	55	-	-	-	7	15	22	-	11	11	96	48	144
DEGERFORS	5	10	15	52	8	60	-	-	-	7	11	18	-	8	8	64	37	101
HALLSBERG	93	45	138	850	51	901	-	-	-	27	31	58	2	25	27	972	152	1124

Tabell 27 (forts) Statstjänstemän fördelade efter län, kommun, löneplan och kön den 1 mars 1976

KOMMUN	LÖNEPLAN T			LÖNEPLAN F			LÖNEPLAN L			ÖVRIGA (EXKL LVR)			LOKALVÄRDARE			SAMTLIGA (INKL LVR)		
	M	KV	SUMMA	M	KV	SUMMA	M	KV	SUMMA	M	KV	SUMMA	M	KV	SUMMA	M	KV	SUMMA
KILLEFORS	5	7	12	60	11	71	-	-	-	7	10	17	-	10	10	72	38	110
KARLSKOGA	24	59	83	157	84	241	-	-	-	48	62	110	-	17	17	229	222	451
KUNLA	138	29	167	249	25	274	-	-	-	17	6	23	-	11	11	404	71	475
LAXÅ	4	4	8	77	9	86	-	-	-	10	12	22	-	7	7	91	32	123
LINDESBERG	30	81	111	194	110	304	-	-	-	27	29	56	-	30	30	251	250	501
LJUSNARSBERG	3	2	5	22	7	29	-	-	-	8	12	20	1	7	8	34	28	62
NORA	11	6	17	55	6	61	-	-	-	8	11	19	-	8	8	74	31	105
ÖREBRO	425	1076	1501	2917	1164	4081	173	105	278	347	297	644	6	157	163	3868	2799	6667
LÄNSSUMMA	782	1331	2113	4678	1485	6163	173	105	278	513	496	1009	9	291	300	6155	3708	9863
<u>VÄSTMANLANDS LÄN</u>																		
ARBOGA	42	217	259	1036	167	1203	-	-	-	30	8	38	-	11	11	1108	403	1511
FÄGERSTA	37	33	70	188	53	241	-	-	-	21	23	44	-	14	14	246	123	369
HALLSTHAMMAR	9	12	21	53	25	78	28	7	35	28	11	39	-	22	22	118	77	195
HEBY	5	6	11	33	9	42	-	-	-	8	11	19	-	11	11	46	37	83
KUNGSÅR	2	6	8	12	6	18	-	-	-	9	6	15	-	5	5	23	23	46
KÖPING	43	57	100	160	77	237	-	-	-	32	26	58	-	24	24	235	184	419
NORBERG	6	3	9	27	7	34	-	-	-	4	8	12	-	7	7	37	25	62
SALA	36	33	69	136	44	180	-	-	-	21	23	44	1	17	18	194	117	311
SKINNSKATTEBERG	3	11	14	41	13	54	7	-	7	1	11	12	-	12	12	52	47	99
SURHAMMAR	3	8	11	22	8	30	-	-	-	10	13	23	-	6	6	35	35	70
VÄSTERÅS	353	597	950	2062	760	2822	37	30	67	250	188	438	3	131	134	2705	1706	4411
LÄNSSUMMA	539	983	1522	3770	1169	4939	72	37	109	414	328	742	4	260	264	4799	2777	7576
<u>KOPPARBERGS LÄN</u>																		
ÅVESTA	34	44	78	389	67	456	-	-	-	35	34	69	-	21	21	458	166	624

Tabell 27 (forts) Statstjänstemän fördelade efter län, kommun, löneplan och kön den 1 mars 1976

KOMMUN	LÖNEPLAN T			LÖNEPLAN F			LÖNEPLAN L			ÖVRIGA (EXKL LVR)			LOKALVÄRDARE			SAMTLIGA (INKL LVR)		
	M	KV	SUMMA	M	KV	SUMMA	M	KV	SUMMA	M	KV	SUMMA	M	KV	SUMMA	M	KV	SUMMA
BORLÄNGE	111	78	189	734	112	816	17	4	21	90	51	141	-	27	27	922	272	1194
FALUN	169	396	565	1065	538	1603	28	19	47	136	117	253	3	108	111	1401	1178	2579
GAGNEF	2	7	9	21	6	27	-	-	-	1	11	12	-	6	6	24	30	54
HEDEMORA	14	34	48	115	51	166	57	2	59	34	44	78	-	20	20	220	151	371
LEKSAND	15	14	29	98	42	140	-	-	-	8	17	25	1	12	13	122	85	207
LUDVIKA	34	60	94	243	91	334	-	-	-	47	29	76	-	31	31	324	211	535
MALUNG	6	14	20	69	19	88	-	-	-	11	17	28	-	9	9	86	59	145
MORA	24	91	115	237	97	334	14	-	14	27	29	56	2	36	38	304	253	557
ORSA	1	1	2	37	9	46	-	-	-	5	7	12	-	4	4	43	21	64
RÄTTVIK	1	10	11	61	21	82	-	-	-	7	18	25	-	10	10	69	59	128
SMEDJEBACKEN	6	8	14	48	10	58	-	-	-	12	11	23	-	6	6	66	35	101
SÄTER	6	3	9	31	5	36	-	-	-	9	8	17	-	9	9	46	25	71
VANSBRO	3	3	6	49	13	62	-	-	-	9	10	19	-	7	7	61	33	94
ÄLVDALEN	19	39	58	78	25	103	-	-	-	13	40	53	-	31	31	110	135	245
LÄNSSUMMA	445	802	1247	3245	1106	4351	116	25	141	444	443	887	6	337	343	4256	2713	6969
<u>GÄVLEBORGS LÄN</u>																		
BOLLNÄS	57	46	103	642	97	739	-	-	-	38	42	80	-	25	25	737	210	947
GÄVLE	331	738	1069	2302	853	3155	88	34	122	224	301	525	1	107	108	2946	2033	4979
HOFORS	3	2	5	41	14	55	-	-	-	13	13	26	-	6	6	57	35	92
MUDIKSVALL	55	56	111	347	113	460	8	1	9	58	49	107	1	34	35	469	253	722
LJUSDAL	30	23	53	200	49	249	8	-	8	37	33	70	-	26	26	275	131	406
NORDANSTIG	11	6	17	42	12	54	-	-	-	10	22	32	-	6	6	63	46	109
OCKELBO	7	11	18	46	12	58	-	-	-	5	12	17	-	9	9	58	44	102
OVANÅKER	4	4	8	25	7	33	-	-	-	7	10	17	-	4	4	37	25	62
SANDVIKEN	36	59	95	195	86	281	-	-	-	40	53	93	-	21	21	271	219	490
SÖDERHAMN	51	66	117	526	118	644	-	-	-	68	61	129	-	43	43	645	288	933
LÄNSSUMMA	585	1011	1596	4367	1361	5728	104	35	139	500	596	1096	2	281	283	5558	3284	8842
<u>VÄSTERNORRLANDS LÄN</u>																		
HÄRNÖSAND	194	322	516	1036	436	1472	62	30	92	138	145	283	-	98	98	1430	1031	2461

Tabell 27 (forts) Statistjänstemän fördelade efter län, kommun, löneplan och kön den 1 mars 1976

KOMMUN	LÖNEPLAN T			LÖNEPLAN F			LÖNEPLAN L			ÖVRIGA (EXKL LVR)			LOKALVÅRDARE			SAMTLIGA (INKL LVR)		
	M	KV	SUMMA	M	KV	SUMMA	M	KV	SUMMA	M	KV	SUMMA	M	KV	SUMMA	M	KV	SUMMA
KRAMFORS	26	48	74	193	81	274	23	3	26	40	47	87	1	35	36	283	214	497
SOLLEFTER	229	120	349	957	196	1153	4	-	4	89	63	152	3	74	77	1282	453	1735
SUNDSVALL	211	588	799	1882	815	2697	35	13	48	138	157	295	1	111	112	2267	1684	3951
TIMRA	16	38	54	106	33	139	-	-	-	8	22	30	-	14	14	130	107	237
ANGE	163	28	191	690	58	748	14	-	14	51	29	80	-	36	36	918	151	1069
ÖRNSKÖLDSVIK	70	76	146	478	155	633	1	1	2	61	101	162	1	60	61	611	393	1004
LÄNSSUMMA	909	1220	2129	5342	1774	7116	139	47	186	525	566	1089	6	428	434	6921	4033	10954
JÄMTLANDS LÄN																		
BERG	5	8	13	44	9	53	-	-	-	6	21	27	-	19	19	55	57	112
BRÄCKE	12	11	23	86	11	97	19	1	20	11	20	31	1	19	20	129	62	191
HÄRJEDALEN	10	18	28	114	38	152	1	-	1	26	37	63	-	21	21	151	114	265
KROKON	6	10	16	37	18	55	-	-	-	10	27	37	-	20	20	53	75	128
RAGUNDA	5	13	18	99	17	116	6	-	6	6	15	21	-	21	21	116	66	182
STRÖMSUND	27	17	44	203	51	254	2	-	2	31	40	71	1	35	36	264	143	407
ÅRE	26	15	41	116	29	145	2	2	4	20	22	42	-	24	24	164	92	256
ÖSTERSUND	351	378	729	2327	721	3048	53	18	71	193	137	330	3	146	149	2927	1400	4327
OFÖRDEL. I NOM LÄNET	-	-	-	-	-	-	-	-	-	-	-	-	-	1	1	-	1	1
LÄNSSUMMA	442	470	912	3026	894	3920	83	21	104	303	319	622	5	306	311	3859	2010	5869
VÄSTERBOTTENS LÄN																		
LYCKSELE	37	57	94	221	70	291	17	3	20	40	38	78	-	38	38	315	206	521
NORDMALING	7	5	12	28	12	40	-	-	-	7	16	23	-	7	7	42	40	82
NORSJÖ	32	11	43	153	17	170	-	-	-	13	18	31	-	17	17	198	63	261
ROBERTSFORS	1	6	7	16	11	27	-	-	-	5	11	16	-	6	6	22	34	56
SKELLEFTER	115	116	231	530	233	763	29	14	43	91	95	186	1	92	93	766	550	1316
SORSELE	5	7	12	33	5	38	-	-	-	4	13	17	-	7	7	42	32	74

Tabell 27 (forts) Statstjänstemän fördelade efter län, kommun, löneplan och kön den 1 mars 1976

KOMMUN	LÖNEPLAN T			LÖNEPLAN F			LÖNEPLAN L			ÖVRIGA (EXKL. LVA)			LOKALVÅRDARE			SAMTLIGA (INKL. LVA)		
	M	KV	SUMMA	M	KV	SUMMA	M	KV	SUMMA	M	KV	SUMMA	M	KV	SUMMA	M	KV	SUMMA
STORUMAN	36	17	53	217	29	246	-	2	2	26	33	59	-	32	32	279	113	392
UMEA	460	732	1192	2030	1303	3333	694	233	927	490	370	860	3	178	181	3677	2816	6493
VILHELMINA	17	21	38	96	31	127	-	-	-	22	19	41	-	27	27	135	98	233
VINDELN	8	2	10	46	11	57	-	-	-	9	14	23	-	8	8	63	35	98
VÄNNÄS	82	21	103	448	30	478	1	-	1	13	12	25	-	21	21	544	84	628
RSELE	10	13	23	68	20	88	-	-	-	19	26	45	-	17	17	97	76	173
LÄNSSUMMA	810	1008	1818	3886	1772	5658	741	252	993	739	665	1404	4	450	454	6180	4147	10327
<u>NORRBOTTENS LÄN</u>																		
ARJEPLÖG	4	6	10	33	13	40	-	-	-	8	14	22	-	8	8	42	38	80
ARVIDSJAUR	17	26	43	183	23	206	-	-	-	24	31	55	-	18	18	224	98	322
BODEN	384	245	629	1917	317	2234	1	2	3	157	95	252	-	78	78	2459	737	3196
GÄLLIVARE	58	76	134	460	114	574	42	6	48	55	62	117	-	26	26	615	284	899
HÄPARANDA	38	31	69	212	50	262	1	-	1	22	9	31	-	17	17	273	107	380
JÖCKMOKK	18	52	70	281	32	313	-	2	2	14	28	42	-	41	41	313	155	468
KALIX	51	69	120	243	75	318	17	1	18	62	60	122	-	31	31	373	236	609
KIRUNA	272	89	361	790	149	939	4	2	6	87	88	175	-	57	57	1153	385	1538
LULEÅ	406	724	1130	2726	885	3611	160	38	198	283	291	574	2	133	135	3577	2071	5648
PAJALA	8	7	15	72	12	84	-	-	-	15	20	35	-	15	15	95	54	147
PIETER	33	78	111	243	107	350	14	3	17	61	79	140	-	31	31	351	298	649
ÅLVESBYN	21	16	37	164	29	193	-	-	-	14	15	29	-	10	10	199	70	269
ÖVERKALIX	10	6	16	60	16	76	-	-	-	9	9	18	-	8	8	79	39	118
ÖVERTORNEÅ	12	26	38	108	23	131	37	2	39	19	23	42	-	9	9	176	83	259
LÄNSSUMMA	1332	1451	2783	7489	1842	9331	276	56	332	828	824	1652	2	482	484	9927	4655	14582
<u>UTONLANDS</u>																		
	61	138	199	618	126	744	21	-	21	340	64	404	-	-	-	1040	328	1368
<u>EJ FÖRD. EFTER LÄN</u>																		
	19	60	79	515	140	655	-	-	-	3	4	7	-	36	36	537	240	777
TOTALT	26032	46293	72325	147260	64326	211586	10572	3121	13693	24646	17909	42555	504	10006	10510	209014	141655	350669

Tabell 28 Tjänstemän inom övrig statligt löneroglerad verksamhet fördelade efter län, kommun, löneplan och kön den 1 mars 1976

Employees in state-subsidized activities, by county, by municipality, by salary scheme, and by sex

KOMMUN	LÖNEPLAN T			LÖNEPLAN F			LÖNEPLAN L			ÖVRIGA (EXKL LVR)			LOKALVÄRDARE			SAMTLIGA (INKL LVR)		
	M	KV	SUMMA	M	KV	SUMMA	M	KV	SUMMA	M	KV	SUMMA	M	KV	SUMMA	M	KV	SUMMA
STOCKHOLMS LÄN																		
BOTKYRKA	3	59	62	18	28	46	273	749	1022	28	46	74	-	-	-	322	882	1204
DANDERYD	-	16	16	3	9	17	108	301	409	26	49	75	-	-	-	142	375	517
EKERÖ	5	13	18	17	10	27	65	160	225	9	18	27	-	-	-	96	201	297
HÄNINGS	-	42	42	16	21	37	261	614	875	26	34	60	-	-	-	303	711	1014
HUDDINGE	1	50	51	11	34	45	260	689	929	21	53	74	-	-	-	293	806	1099
JÄRFÄLLA	2	40	42	7	27	34	222	711	933	47	60	107	-	-	-	278	838	1116
LIDINGÖ	2	27	29	7	18	25	122	317	439	58	79	137	-	-	-	189	441	630
MACKA	2	41	43	8	26	34	209	575	784	54	81	135	-	-	-	273	723	996
NORRTÄLJE	3	26	29	38	27	65	214	328	542	16	38	54	-	-	-	271	419	690
NYNÄSHAMN	-	15	15	7	6	13	71	152	223	15	18	33	-	-	-	93	191	284
SIGTUNA	1	18	19	14	13	27	140	326	466	25	40	65	-	-	-	180	397	577
SOLLENTUNA	-	27	27	7	21	28	183	505	688	18	32	50	-	-	-	208	585	793
SOLNA	3	47	50	12	28	40	193	406	599	52	46	98	-	-	-	260	527	787
STOCKHOLM	156	805	961	495	1145	1640	2318	4530	6848	699	657	1356	2	14	16	3670	7151	10821
SUNDBYBERG	-	24	24	5	24	29	85	171	256	7	13	20	-	-	-	97	232	329
SÖDERTÄLJE	5	65	70	27	31	58	386	840	1226	53	76	129	-	-	-	471	1012	1483
TYRESÖ	-	22	22	7	12	19	111	359	470	17	22	39	-	-	-	135	415	550
TÄBY	2	32	34	6	22	28	161	508	669	30	55	85	-	-	-	199	617	816
UPPLANDS-BRO	-	10	10	6	9	15	47	141	188	7	18	25	-	-	-	60	178	238
UPPLANDS-VÄSBY	-	14	14	7	14	21	133	406	539	15	37	52	-	-	-	155	471	626
VALLENTUNA	-	8	8	6	9	15	53	184	237	6	9	15	-	-	-	65	210	275
VÄXHOLM	1	21	22	12	17	29	90	317	407	7	32	39	-	-	-	110	387	497
VÄRMÖ	-	14	14	4	9	13	67	147	214	6	19	25	-	-	-	77	189	266
LÄNSSUMMA	186	1436	1622	745	1560	2305	5772	13416	19188	1242	1532	2774	2	14	16	7947	17958	25905
UPPSALA LÄN																		
ENKÖPING	1	25	26	30	20	50	177	317	494	15	20	35	-	-	-	223	382	605

Tabell 28 (forts) Tjänstemän inom övrig statligt löner reglerad verksamhet fördelade efter län, kommun, löneplan och kön den 1 mars 1976

KOMMUN	LÖNEPLAN Y			LÖNEPLAN F			LÖNEPLAN L			ÖVRIGA (EXKL. LVR)			LOKALVRRDARE			SAMTLIGA (INKL. LVR)		
	M	KV	SUMMA	M	KV	SUMMA	M	KV	SUMMA	M	KV	SUMMA	M	KV	SUMMA	M	KV	SUMMA
HÄBO	-	8	8	6	2	8	47	130	177	4	12	16	-	-	-	57	152	209
TIERP	-	9	9	20	10	30	116	169	285	6	9	15	-	-	-	142	197	339
UPPSALA	15	177	192	130	101	231	619	1321	1940	89	121	210	-	1	1	853	1721	2574
ÄLVKARLEBY	-	5	5	4	6	10	25	54	79	-	-	-	-	-	-	29	65	94
ÖSTHAMMAR	-	14	14	21	9	30	97	190	287	16	13	29	-	-	-	134	226	360
LÄNSSUMMA	16	238	254	211	148	359	1081	2181	3262	130	175	305	-	1	1	1438	2743	4181
SÖDERMANLANDS LÄN																		
ESKILSTUNA	7	76	83	36	37	73	436	800	1236	84	95	179	-	-	-	563	1008	1571
FLEN	1	11	12	10	9	19	78	134	212	10	21	31	-	-	-	99	175	274
KATRINEHOLM	3	23	26	29	19	48	225	276	501	34	45	79	-	-	-	291	363	654
NYKÖPING	6	96	102	79	52	131	311	543	854	44	77	121	-	1	1	440	769	1209
OXELÖSUND	-	10	10	4	4	8	78	122	200	12	10	22	-	-	-	94	146	240
STRÅNGNÄS	1	14	15	24	10	34	113	206	319	15	23	38	-	-	-	153	253	406
VINGÅKER	4	12	16	9	15	24	46	74	120	10	6	16	-	-	-	69	107	176
LÄNSSUMMA	22	242	264	191	146	337	1287	2155	3442	209	277	486	-	1	1	1709	2821	4530
ÖSTERGÖTLANDS LÄN																		
BOXHOLM	-	4	4	7	4	11	23	36	59	8	11	19	-	-	-	38	55	93
FINSPÅNG	-	18	18	13	8	21	127	200	327	6	9	15	-	-	-	146	235	381
KINDA	-	4	4	7	8	15	47	79	126	4	8	12	-	-	-	58	99	157
LINKÖPING	30	162	192	118	94	212	575	931	1506	65	94	159	-	-	-	788	1281	2069
NJÖLBY	1	14	15	17	13	30	128	225	353	23	27	50	-	-	-	169	279	448
MOTALA	1	35	36	30	20	50	220	384	604	26	50	76	-	-	-	277	489	766
NORRKÖPING	7	98	105	57	56	113	551	931	1482	43	65	108	-	-	-	658	1150	1808
SÖDERKÖPING	-	5	5	9	5	14	42	65	107	2	3	5	-	-	-	53	78	131

Tabell 28 (forts) Tjänstemän inom övrig statligt löner reglerad verksamhet fördelade efter län, kommun, löneplan och kön den 1 mars 1976

KOMMUN	LÖNEPLAN T			LÖNEPLAN F			LÖNEPLAN L			ÖVRIGA (EXKL LYR)			LOKALVÄRDARE			SAMTLIGA (INKL LYR)		
	M	KV	SUMMA	M	KV	SUMMA	M	KV	SUMMA	M	KV	SUMMA	M	KV	SUMMA	M	KV	SUMMA
VALDERMARSVIK	-	4	4	10	5	15	33	55	88	8	10	18	-	-	-	51	74	125
YDRE	-	8	8	14	7	21	16	35	51	1	9	10	-	-	-	51	59	90
RTVIDABERG	2	10	12	16	8	24	46	96	142	24	17	41	-	-	-	88	131	219
ØDESHUG	-	1	1	8	5	13	22	31	53	9	11	20	-	-	-	39	48	87
ÖFÖRDEL I NOM LÄNET	-	-	-	-	-	-	-	-	-	-	30	30	-	-	-	-	30	30
LÄNSSUMMA	41	363	404	306	235	539	1830	3068	4898	219	344	563	-	-	-	2396	4008	6404
<u>JÖNKÖPINGS LÄN</u>																		
ANEBY	1	3	4	10	5	15	36	40	76	2	8	10	-	-	-	49	56	105
EKSJÖ	2	10	12	15	9	24	118	181	299	13	33	46	-	-	-	148	233	381
GISLAVED	2	20	22	25	9	34	163	199	362	35	54	89	-	-	-	225	282	507
GNOSJÖ	-	3	3	6	6	12	32	55	87	7	6	13	-	-	-	45	70	115
JÖNKÖPING	11	131	142	114	78	192	564	1005	1569	60	97	157	-	1	1	749	1312	2061
NÄSSJÖ	-	24	24	18	10	28	175	228	403	15	41	56	-	-	-	208	303	511
SÄVSJÖ	-	6	6	11	7	18	43	74	117	5	12	17	-	-	-	59	99	158
TRANÅS	7	26	33	43	15	58	107	130	237	12	14	26	-	-	-	169	185	354
VÄGGERYD	-	7	7	16	3	19	52	74	126	5	22	27	-	-	-	73	106	179
VETLANDA	1	17	18	25	14	39	162	228	390	19	26	45	-	-	-	207	285	492
VÄRNAMO	-	17	17	23	7	30	184	256	440	16	29	45	-	-	-	223	309	532
LÄNSSUMMA	24	264	288	306	163	469	1636	2470	4106	189	342	531	-	1	1	2155	3240	5395
<u>KRONOBERGS LÄN</u>																		
ALVESTA	1	12	13	19	9	28	84	132	216	9	18	27	-	-	-	113	171	284
LESSEBO	-	6	6	7	3	10	38	50	88	1	3	4	-	-	-	46	62	108
LJUNGBY	3	15	18	24	13	37	139	177	316	20	28	48	-	-	-	186	233	419
MARKARYD	1	7	8	11	5	16	65	81	146	12	12	24	-	-	-	89	105	194
TINGSRYD	6	15	21	26	11	37	57	90	147	13	14	27	-	-	-	102	130	232

Tabell 28 (forts) Tjänstemän inom övrig statligt löne reglerad verksamhet fördelade efter län, kommun, löneplan och kön den 1 mars 1976

KOMMUN	LÖNEPLAN T			LÖNEPLAN F			LÖNEPLAN L			ÖVRIGA (EXKL. LVA)			LOKALVRDARE			SAMTLIGA (INKL. LVA)		
	M	KV	SUMMA	M	KV	SUMMA	M	KV	SUMMA	M	KV	SUMMA	M	KV	SUMMA	M	KV	SUMMA
UPPVIDINGE	1	7	8	12	4	16	53	73	126	6	10	16	-	-	-	72	94	166
VXXJÖ	24	76	100	94	47	141	380	542	922	63	89	152	-	1	1	561	755	1316
ÅLMHULT	1	10	11	11	6	17	84	104	188	12	12	24	-	-	-	108	132	240
LÄNSSUMMA	37	148	185	204	98	302	900	1249	2149	136	186	322	-	1	1	1277	1682	2959
<u>KALMAR LÄN</u>																		
BORGHOLM	1	4	5	14	9	23	49	56	105	3	6	9	-	-	-	67	75	142
EMMABODA	-	11	11	7	5	12	56	80	136	10	15	25	-	-	-	73	111	184
MULTSFRED	-	18	18	21	7	28	114	153	267	2	11	13	-	-	-	137	189	326
HUGSBY	-	6	6	7	2	9	39	51	90	4	8	12	-	-	-	50	67	117
KALMAR	18	94	112	69	38	107	305	470	775	41	57	98	-	1	1	433	660	1093
MUNSTERRS	1	12	13	10	6	16	48	86	134	1	9	10	-	-	-	60	113	173
MURBYLÅNGA	1	7	8	16	8	24	48	85	133	5	12	17	-	-	-	70	112	182
NYBRÖ	3	23	26	22	9	31	132	153	285	13	18	31	-	-	-	170	203	373
OSKARSHAMN	1	28	29	18	13	31	168	207	375	14	14	28	-	-	-	201	262	463
TORSRS	1	3	4	9	3	12	30	49	79	3	7	10	-	-	-	43	62	105
VINMERBY	2	11	13	18	7	25	79	115	194	21	25	46	-	-	-	120	158	278
VÅSTERVIK	8	30	38	53	26	79	225	309	534	11	37	48	-	-	-	297	402	699
LÄNSSUMMA	36	247	283	264	133	397	1293	1814	3107	128	219	347	-	1	1	1721	2414	4135
<u>GOTLANDS LÄN</u>																		
GOTLAND	9	53	62	99	61	160	309	471	780	71	84	155	-	1	1	488	670	1158
LÄNSSUMMA	9	53	62	99	61	160	309	471	780	71	84	155	-	1	1	488	670	1158
<u>BLEKINGE LÄN</u>																		
KARLSHAMN	3	22	25	17	15	32	165	276	441	14	25	39	-	-	-	199	338	537

Tabell 28 (forts) Tjänstemän inom övrig statligt löner reglerad verksamhet fördelade efter län, kommun, löneplan och kön den 1 mars 1976

KOMMUN	LÖNEPLAN T			LÖNEPLAN F			LÖNEPLAN L			ÖVRIGA (EXKL LVA)			LOKALVÄRDARE			SANTLIGA (INKL LVA)		
	M	KV	SUMMA	M	KV	SUMMA	M	KV	SUMMA	M	KV	SUMMA	M	KV	SUMMA	M	KV	SUMMA
KARLSKRONA	19	90	109	70	55	125	290	429	719	25	42	67	-	-	-	404	616	1020
QLOFSTRÖM	-	18	18	14	9	23	101	174	275	17	19	36	-	-	-	132	220	352
RÖNNEBY	1	31	32	33	19	52	164	209	373	27	32	59	-	1	1	225	292	517
SÖLVESBORG	1	13	14	11	5	16	61	99	160	12	23	35	-	-	-	85	140	225
LÄNSSUMMA	24	174	198	145	103	248	781	1187	1968	95	141	236	-	1	1	1045	1606	2651
KRISTIANSTADS LÄN																		
BROMÖLLA	-	9	9	6	5	11	38	82	120	6	9	15	-	-	-	50	105	155
BÅSTAD	-	5	5	12	6	18	38	68	106	12	13	25	-	-	-	62	92	154
HÄSSLEHOLM	6	39	45	41	25	66	293	378	671	33	41	74	-	-	-	373	483	856
KLIPPAN	1	9	10	10	10	20	122	140	262	11	11	22	-	-	-	144	170	314
KRISTIANSTAD	17	137	154	82	80	162	351	554	905	50	99	149	-	1	1	500	871	1371
OSBY	2	9	11	15	7	22	71	87	158	20	19	39	-	-	-	108	122	230
PERSTORP	-	5	5	6	2	8	31	61	92	2	2	4	-	-	-	39	70	109
SIMRISHAMN	2	12	14	25	15	40	74	122	196	6	6	12	-	-	-	107	155	262
TOMELILLA	-	9	9	11	11	22	66	78	144	11	13	24	-	-	-	88	111	199
RSTORP	1	6	7	5	5	10	47	77	124	5	11	16	-	-	-	58	99	157
ÄNGELHOLM	5	17	22	16	16	32	135	250	383	6	16	22	-	-	-	160	299	459
ÖRKELLJUNGA	-	6	6	7	5	12	31	50	81	-	1	1	-	-	-	38	62	100
ÖSTRA GÖINGE	-	14	14	9	8	17	60	124	184	12	27	39	-	-	-	81	173	254
LÄNSSUMMA	34	277	311	245	195	440	1355	2071	3426	174	268	442	-	1	1	1808	2812	4620
MALMÖHUS LÄN																		
BARA	-	-	-	2	1	3	13	39	52	3	4	7	-	-	-	18	44	62
BJUV	1	8	9	5	7	12	50	108	158	6	11	17	-	-	-	62	134	196
BURLÖV	-	9	9	4	6	10	57	127	184	8	4	12	-	-	-	69	146	215

Tabell 28 (forts) Tjänstemän inom övrig statligt löneröglerad verksamhet fördelade efter län, kommun, löneplan och kön den 1 mars 1976

KOMMUN	LÖNEPLAN T			LÖNEPLAN F			LÖNEPLAN L			ÖVRIGA (EXKL LVR)			LOKALVÄRDARE			SAMTLIGA (INKL LVR)		
	M	KV	SUMMA	M	KV	SUMMA	M	KV	SUMMA	M	KV	SUMMA	M	KV	SUMMA	M	KV	SUMMA
ESLÖV	-	18	18	20	14	34	155	264	419	22	30	52	-	-	-	197	326	523
HELSINGBORG	11	56	67	32	32	64	478	761	1239	42	56	98	-	-	-	563	905	1468
HÖGANÄS	-	12	12	11	8	19	63	133	196	7	24	31	-	-	-	81	177	258
HÖRBY	-	6	6	8	7	15	39	71	110	4	12	16	-	-	-	51	96	147
HÖÖR	10	16	26	22	22	44	29	60	89	8	10	18	-	-	-	69	108	177
KKVLINGE	-	12	12	13	13	23	64	149	213	1	10	11	-	-	-	75	184	259
LANDSKRONA	5	38	41	15	16	31	145	302	447	57	37	94	-	-	-	220	393	613
LÖMMA	-	8	8	6	7	13	58	159	217	8	9	17	-	-	-	72	183	255
LUND	41	205	246	96	146	242	304	719	1323	54	73	127	-	1	1	495	1144	1639
MALMÖ	26	352	378	109	179	288	1046	1880	2926	144	175	319	-	-	-	1325	2586	3911
SJÖBO	-	7	7	14	11	25	43	88	131	1	5	6	-	-	-	58	111	169
SKURUP	-	6	6	9	6	15	61	69	130	17	11	28	-	-	-	87	92	179
STAFFANSTORP	-	-	-	8	1	9	60	147	207	5	7	12	-	-	-	73	155	228
SVALÖV	2	14	16	81	62	143	59	111	170	16	13	29	-	-	-	158	200	358
SVEDALA	-	4	4	4	6	10	33	69	102	1	6	7	-	-	-	38	85	123
TRÄLLEBERG	3	24	27	17	22	39	160	300	460	21	30	51	-	-	-	201	376	577
VELLINGE	1	12	13	7	13	20	65	188	253	14	13	27	-	-	-	87	226	313
YSTAD	1	10	11	14	15	30	127	194	321	6	15	21	-	-	-	148	235	383
OFÖRDEL. INOM LÄNET	-	1	1	-	-	-	-	-	-	-	-	-	-	-	-	-	1	1
LÄNSSUMMA	99	818	917	494	595	1089	3109	5938	9047	445	555	1000	-	1	1	4147	7907	12054
HALLANDS LÄN																		
FALKENBERG	1	21	22	25	16	41	161	230	391	13	27	40	-	-	-	200	294	494
HALMSTAD	14	130	144	71	72	143	383	584	967	27	86	113	-	-	-	495	872	1367
HYLTE	1	7	8	11	3	14	39	75	114	3	4	7	-	-	-	54	89	143
KUNGSBACKA	2	21	23	19	17	36	178	400	578	23	33	56	-	-	-	222	471	693
LAHÖLM	1	10	11	13	9	22	86	100	186	3	12	15	-	-	-	103	131	234
VARBERG	2	30	32	31	21	52	199	322	521	15	40	55	-	-	-	247	413	660
OFÖRDEL. INOM LÄNET	-	1	1	1	1	2	-	-	-	-	1	1	-	-	-	1	3	4
LÄNSSUMMA	21	220	241	171	139	310	1046	1711	2757	84	203	287	-	-	-	1322	2273	3595

Tabell 28 (forts) Tjänstemän inom övrig statligt löner reglerad verksamhet fördelade efter län, kommun, löneplan och kön den 1 mars 1976

KOMMUN	LÖNEPLAN T			LÖNEPLAN F			LÖNEPLAN L			ÖVRIGA (EXKL. LVA)			LOKALVÅRDARE			SAMTLIGA (INKL. LVA)		
	M	KV	SUMMA	M	KV	SUMMA	M	KV	SUMMA	M	KV	SUMMA	M	KV	SUMMA	M	KV	SUMMA
GÖTEBORGS OCH BOHUS LÄN																		
GÖTEBORG	55	680	735	176	311	487	1751	3559	5310	217	241	458	-	-	-	2199	4791	6990
HÄRRYDA	-	11	11	11	9	20	81	194	275	10	37	47	-	-	-	102	251	353
KUNGÄLV	2	16	18	17	6	23	173	327	500	24	30	54	-	-	-	216	379	595
LYSEKIL	3	7	10	11	7	18	70	85	155	11	14	25	-	-	-	95	113	208
MUNKEDAL	-	11	11	15	8	23	53	69	122	4	17	21	-	-	-	72	105	177
MÖLNÄDAL	13	71	84	39	49	88	210	482	692	32	69	101	-	-	-	294	671	965
ORUST	-	4	4	13	5	18	31	72	103	3	9	12	-	-	-	47	90	137
PARTILLE	1	21	22	9	9	18	87	260	347	17	36	53	-	-	-	114	326	440
SÖTENKS	1	6	7	8	5	13	32	45	77	3	10	13	-	-	-	44	66	110
STENUNGSUND	-	11	11	9	4	13	74	140	214	20	25	45	-	-	-	103	180	283
STRÖMSTAD	-	4	4	10	2	12	37	49	86	7	6	13	-	-	-	54	61	115
TANUM	-	4	4	10	7	17	47	56	103	6	10	16	-	-	-	63	77	140
TJÖRN	1	6	7	6	5	11	48	93	141	10	10	20	-	-	-	65	114	179
UDDEVALLA	8	42	50	33	23	56	308	406	714	42	56	98	-	-	-	391	527	918
ÖCKERÖ	-	8	8	8	1	9	37	89	126	1	-	1	-	-	-	46	98	144
LÄNSSUMMA	84	902	986	375	451	826	3039	5926	8965	407	570	977	-	-	-	3905	7849	11754
XLVSBORGS LÄN																		
ÅLE	-	13	13	10	10	20	81	220	301	6	5	11	-	-	-	97	248	345
ALINGSÅS	-	7	7	14	21	35	150	207	357	8	13	21	-	-	-	172	248	420
BENGTSPORS	-	8	8	18	7	25	53	74	127	3	4	7	-	-	-	74	93	167
BORÅS	45	139	184	115	89	204	538	801	1339	41	95	136	-	-	-	739	1124	1863
DALS-ED	-	2	2	9	5	14	33	33	66	5	4	9	-	-	-	47	44	91
FÄRGELANDA	-	4	4	9	5	14	38	48	86	1	4	5	-	-	-	48	61	109
HERRLJUNGA	1	4	5	14	10	24	39	54	93	1	3	4	-	-	-	55	71	126
LERUM	-	12	12	11	13	24	106	300	406	21	30	51	-	-	-	138	355	493

Tabell 28 (forts) Tjänstemän inom övrig statligt löner reglerad verksamhet fördelade efter län, kommun, löneplan och kön den 1 mars 1976

KOMMUN	LÖNEPLAN T			LÖNEPLAN F			LÖNEPLAN L			ÖVRIGA (EXKL LVR)			LOKALVÄRDARE			SAMTLIGA (INKL LVR)		
	M	KV	SUMMA	M	KV	SUMMA	M	KV	SUMMA	M	KV	SUMMA	M	KV	SUMMA	M	KV	SUMMA
LILLA EDET	-	6	6	5	5	11	42	88	130	1	2	3	-	-	-	48	102	150
MARK	10	32	42	45	23	68	154	219	373	16	24	40	-	-	-	225	298	523
MELLERUD	-	5	5	15	7	22	39	61	100	-	9	9	-	-	-	54	82	136
SVENLJUNGA	-	5	5	16	9	25	38	56	94	2	4	6	-	-	-	56	74	130
TRANEMO	1	5	6	15	5	20	56	85	141	2	2	4	-	-	-	74	97	171
TROLLHÄTTAN	5	36	41	25	20	45	276	380	656	41	51	92	-	-	-	347	487	834
ULRICEHAMN	1	8	9	28	12	40	110	161	271	18	25	43	-	-	-	157	206	363
VÄRGARDA	1	2	3	11	5	16	29	47	76	2	-	2	-	-	-	43	54	97
VÄNERSBORG	5	14	19	24	9	33	197	303	500	14	30	44	-	-	-	240	356	596
ÄMÅL	-	6	6	7	9	16	101	117	218	11	11	22	-	-	-	119	143	262
LÄNSSUMMA	69	308	377	391	265	656	2080	3254	5334	193	316	509	-	-	-	2733	4143	6876
SKARABORGS LÄN																		
FALKÖPING	2	20	22	29	29	58	164	216	380	19	27	46	-	-	-	214	292	506
GRÄSTORP	-	2	2	5	6	11	21	31	52	4	6	10	-	-	-	30	45	75
GULLSPÅNG	-	5	5	6	4	10	26	45	71	7	14	21	-	-	-	39	68	107
GÖTENE	1	7	8	15	8	23	48	81	129	1	4	5	-	-	-	65	100	165
HABO	1	5	6	5	1	6	31	55	86	2	4	6	-	-	-	39	65	104
HJÖ	-	6	6	7	4	11	27	49	76	3	6	9	-	-	-	37	65	132
KARLSBORG	-	4	4	5	5	10	35	50	85	3	13	16	-	-	-	43	72	115
LIDKÖPING	12	91	103	53	60	113	195	246	441	14	30	44	-	-	-	274	427	701
MARIESTAD	-	17	17	38	25	63	169	258	427	14	20	34	-	1	1	221	321	542
MULLSJÖ	3	5	8	8	8	16	17	33	50	4	8	12	-	-	-	32	54	86
SKARA	-	13	13	28	9	37	107	158	265	15	23	38	-	-	-	150	203	353
SKÖVDE	3	31	34	23	25	48	280	431	711	40	50	90	-	-	-	346	537	883
TIBRO	-	5	5	7	6	13	42	63	105	3	10	13	-	-	-	52	84	136
TIDAHOLM	-	10	10	15	10	25	66	82	148	16	10	26	-	-	-	97	112	209
TÖREBODA	3	7	10	16	9	25	58	65	123	11	9	20	-	-	-	88	90	178

Tabell 28 (forts) Tjänstemän inom övrig statligt löne reglerad verksamhet fördelade efter län, kommun, löneplan och kön den 1 mars 1976

KOMMUN	LÖNEPLAN T			LÖNEPLAN F			LÖNEPLAN L			ÖVRIGA (EXKL LVR)			LOKALVÄRDARE			SANTLIGA (INKL LVR)		
	M	KV	SUMMA	M	KV	SUMMA	M	KV	SUMMA	M	KV	SUMMA	M	KV	SUMMA	M	KV	SUMMA
VARA	1	12	13	22	18	40	112	162	274	9	23	32	-	-	-	144	215	359
LÄNSSUMMA	26	240	266	282	227	509	1398	2025	3423	165	257	422	-	1	1	1871	2750	4621
VÄRMLANDS LÄN																		
ARVIKA	4	12	16	23	19	42	178	175	353	29	46	75	-	-	-	234	252	486
EDA	-	4	4	10	6	16	43	53	96	1	9	10	-	-	-	54	72	126
FILIPSTAD	4	14	18	16	13	29	97	111	208	10	12	22	-	-	-	127	150	277
FÖRSHAGA	-	5	5	8	6	14	43	74	117	3	11	14	-	-	-	54	96	150
GRUMS	-	8	8	8	5	13	47	71	118	6	10	16	-	-	-	61	94	155
HAGFORS	1	8	9	12	8	20	111	158	269	2	16	18	-	-	-	126	190	316
HANMARJ	2	6	8	4	5	9	66	94	160	18	7	25	-	-	-	90	112	202
KARLSTAD	22	97	119	96	59	155	480	635	1115	79	77	156	-	2	2	677	870	1547
KIL	-	8	8	8	2	10	40	68	108	8	6	14	-	-	-	56	84	140
KRISTINEHAMN	1	12	13	13	12	25	146	178	324	17	42	59	-	-	-	177	244	421
MUNKFORS	-	3	3	5	1	6	37	32	69	13	18	31	-	-	-	55	54	109
STORFORS	1	1	2	3	5	8	47	35	82	8	8	16	-	-	-	59	49	108
SUNNE	-	7	7	12	3	15	69	67	136	6	10	16	-	-	-	87	87	174
SÄFFLE	-	10	10	16	15	31	84	131	215	8	14	22	-	-	-	108	170	278
TORSBY	-	9	9	25	8	33	98	107	205	18	18	36	-	-	-	141	142	283
ÅRJÄNG	1	5	6	15	6	21	40	54	94	2	9	11	-	-	-	58	74	132
LÄNSSUMMA	36	209	245	274	173	447	1626	2043	3669	228	313	541	-	2	2	2164	2740	4904
ÖREBRO LÄN																		
ASKERSUND	11	45	56	63	25	85	40	63	103	15	20	35	-	-	-	126	153	279
DEGERFORS	2	9	11	4	6	10	41	83	124	12	15	27	-	-	-	59	113	172
HALLSBERG	-	17	17	15	9	24	128	164	292	21	13	34	-	-	-	164	203	367

Tabell 28 (forts) Tjänstemän inom övrig statligt löner reglerad verksamhet fördelade efter län, kommun, löneplan och kön den 1 mars 1976

KOMMUN	LÖNEPLAN T			LÖNEPLAN F			LÖNEPLAN L			ÖVRIGA (EXKL LVR)			LOKALVÄRDARE			SAMTLIGA (INKL LVR)		
	M	KV	SUMMA	M	KV	SUMMA	M	KV	SUMMA	M	KV	SUMMA	M	KV	SUMMA	M	KV	SUMMA
HÄLLEFORS	1	11	12	5	3	9	67	78	145	4	6	10	-	-	-	78	98	176
KARLSKOGA	-	32	32	12	12	24	200	309	509	23	53	76	-	-	-	235	406	641
KUMLA	-	13	13	5	5	10	51	97	148	4	9	13	-	-	-	60	124	184
LÅXA	-	7	7	4	4	8	42	58	100	3	4	7	-	-	-	49	73	122
LINDESBERG	-	18	18	17	9	26	171	174	345	6	25	31	-	-	-	194	226	420
LJUSNARSBERG	3	8	11	18	12	30	30	36	66	7	14	21	-	-	-	58	70	128
NORA	1	5	6	6	3	9	40	50	90	1	6	7	-	-	-	48	64	112
ÖREBRO	30	145	175	98	80	178	664	952	1616	67	74	141	-	1	1	859	1252	2111
LÄNSSUMMA	48	310	358	245	168	413	1474	2064	3538	163	239	402	-	1	1	1930	2782	4712
<u>VÄSTMANLANDS LÄN</u>																		
ARBOGA	-	9	9	9	8	17	70	114	184	9	18	27	-	-	-	88	149	237
FÄGERSTA	1	16	17	8	5	13	94	119	213	8	30	38	-	-	-	111	170	281
HÄLLSTAHAMMAR	1	19	20	11	5	16	133	171	304	19	22	41	-	-	-	164	217	381
HÉBY	-	-	-	10	1	11	60	88	148	16	21	37	-	-	-	86	110	196
KUNGSÖR	1	4	5	5	6	11	39	79	118	3	3	6	-	-	-	48	92	140
KÖPING	1	22	23	12	14	26	164	266	430	6	25	31	-	-	-	183	327	510
NÖRBERG	1	2	3	4	3	7	25	40	65	5	3	8	-	-	-	35	48	83
SALA	-	14	14	16	5	21	134	191	325	27	27	54	-	-	-	177	237	414
SKINNSKATTEBERG	-	-	-	2	-	2	32	36	68	2	10	12	-	-	-	36	46	82
SURAHAMMAR	-	10	10	5	6	11	57	93	150	2	9	11	-	-	-	64	118	182
VÄSTERRS	17	132	149	96	79	175	586	1148	1734	50	104	154	-	1	1	749	1464	2213
ÖFÖRDEL. INOM LÄNET	-	7	7	2	4	6	-	-	-	1	3	4	-	-	-	3	14	17
LÄNSSUMMA	22	235	257	180	136	316	1394	2345	3739	148	275	423	-	1	1	1744	2992	4736
<u>KOPPARBERGS LÄN</u>																		
ÅVESTA	3	28	31	12	8	20	147	201	348	18	39	57	-	-	-	180	276	456

Tabell 28 (forts) Tjänstemän inom övrig statligt löne reglerad verksamhet fördelade efter län, kommun, löneplan och kön den 1 mars 1976

KOMMUN	LÖNEPLAN T			LÖNEPLAN F			LÖNEPLAN L			ÖVRIGA (EXKL. LVB)			LOKALVÄRDARE			SAMTLIGA (EXKL. LVB)		
	M	KV	SUMMA	M	KV	SUMMA	M	KV	SUMMA	M	KV	SUMMA	M	KV	SUMMA	M	KV	SUMMA
BORLÄNGE	7	35	42	19	21	40	287	383	670	33	40	73	-	-	-	346	479	825
FALUN	15	99	114	95	57	152	275	419	694	31	57	88	-	1	1	416	633	1049
GÄRNEF	-	6	6	7	3	10	39	68	107	9	6	15	-	-	-	55	83	138
HEDEMORA	3	19	22	32	18	50	114	155	269	26	20	46	-	-	-	175	212	387
LEKSAND	1	9	10	11	5	16	63	82	145	8	7	15	-	-	-	83	103	186
LUDVIKA	3	27	30	16	8	24	186	263	449	14	28	42	-	-	-	219	326	545
MALUNG	-	11	11	13	4	17	53	81	134	7	6	13	-	-	-	73	102	175
MORA	1	9	10	19	7	26	122	138	260	10	8	18	-	-	-	152	162	314
ORSA	1	4	5	10	1	11	39	47	86	3	10	13	-	-	-	53	62	115
RÄTTVIK	1	9	10	11	4	15	57	68	125	5	6	11	-	-	-	74	87	161
SMEDJEBACKEN	-	10	10	7	3	10	54	79	133	8	10	18	-	-	-	69	102	171
SÄTER	1	7	8	4	3	7	33	62	95	7	11	18	-	-	-	45	83	128
VANSBRO	-	6	6	6	7	13	35	58	93	3	6	9	-	-	-	44	77	121
KLVDALEN	-	5	5	9	3	12	62	50	112	9	18	27	-	-	-	80	76	156
LÄNSSUMMA	36	284	320	271	152	423	1566	2154	3720	191	272	463	-	1	1	2064	2863	4927
<u>GÄVLEBORGS LÄN</u>																		
BOLLNÄS	1	22	23	28	13	41	225	251	476	19	24	43	-	-	-	273	310	583
GÄVLE	35	151	186	87	91	178	420	713	1133	54	75	129	-	1	1	596	1031	1627
HÖFORS	1	10	11	9	6	15	58	113	171	8	20	28	-	-	-	76	149	225
HUDIKSVALL	5	16	21	32	15	47	200	292	492	16	26	42	-	-	-	253	349	602
LJUSDAL	4	21	25	36	10	46	141	151	292	12	24	36	-	-	-	193	206	399
NORDANSTIG	1	7	8	10	6	16	44	67	111	2	3	5	-	-	-	57	83	140
OCKELBO	-	3	3	9	2	11	27	35	62	2	8	10	-	-	-	38	48	86
OVANÅKER	-	4	4	6	2	8	29	52	81	5	9	14	-	-	-	40	67	107
SANDVIKEN	2	29	31	16	17	33	234	347	581	23	40	63	-	-	-	275	433	708
SÖDERHAMN	6	16	22	17	18	35	156	227	383	12	18	30	-	-	-	191	279	470
OFÖRDEL. INOM LÄNET	-	1	1	-	4	4	-	1	1	-	-	-	-	-	-	-	6	6
LÄNSSUMMA	55	280	335	250	184	434	1534	2249	3783	153	247	400	-	1	1	1992	2961	4953
<u>VÄSTERNORRLANDS LÄN</u>																		
HÄRNÖSAND	13	48	61	53	50	103	173	227	400	26	26	52	-	1	1	265	352	617

Tabell 28 (forts) Tjänstemän inom övrig statligt löner reglerad verksamhet fördelade efter län, kommun, löneplan och kön den 1 mars 1976

KOMMUN	LÖNEPLAN T			LÖNEPLAN F			LÖNEPLAN L			ÖVRIGA (EXKL. LVR)			LOKALVRRDARE			SAMTLIGA (INKL. LVR)		
	M	KV	SUMMA	M	KV	SUMMA	M	KV	SUMMA	M	KV	SUMMA	M	KV	SUMMA	M	KV	SUMMA
KRAMFORS	6	16	22	22	15	37	165	174	339	11	11	22	-	-	-	204	216	420
SOLLEFTEA	1	23	24	61	29	90	128	183	311	10	14	24	-	4	4	200	253	453
SUNDSVALL	13	68	81	54	48	102	505	841	1346	47	70	117	-	2	2	619	1029	1648
TIMRÄ	-	9	9	11	8	19	67	124	191	6	12	18	-	-	-	84	153	237
ÄNGE	1	7	8	17	9	26	88	101	189	7	16	23	-	-	-	113	133	246
ÖRNSKÖLDSEVIK	5	28	33	48	22	70	356	501	857	20	36	56	-	2	2	429	589	1018
LÄNSSUMMA	39	199	238	266	181	447	1482	2151	3633	127	185	312	-	9	9	1914	2725	4639
JÄMTLANDS LÄN																		
BERG	2	3	5	12	7	19	39	65	104	4	10	14	-	-	-	57	85	142
BRÄCKE	1	8	9	16	7	23	46	75	121	8	7	15	-	-	-	71	97	168
HÄRJEDALEN	-	6	6	16	13	29	73	91	164	9	8	17	-	-	-	98	118	216
KROKOM	1	9	10	15	9	24	78	105	183	9	19	28	-	-	-	103	142	245
RAGUNDA	-	6	6	10	4	14	35	60	95	4	5	9	-	-	-	49	75	124
STRÖMSUND	4	8	12	23	8	31	115	123	236	9	31	40	-	-	-	149	170	319
ÄRE	1	2	3	15	9	24	74	72	146	6	15	21	-	-	-	96	98	194
ÖSTERSUND	21	81	102	83	53	136	321	500	821	43	76	119	-	2	2	468	712	1180
LÄNSSUMMA	30	123	153	190	110	300	779	1091	1870	92	171	263	-	2	2	1091	1497	2588
VÄSTERBOTTENS LÄN																		
LYCKSELE	1	11	12	15	8	23	130	137	267	12	21	33	-	-	-	158	177	335
NORDMALING	-	3	3	11	5	16	37	72	109	3	5	8	-	-	-	51	85	136
NORSJÖ	-	5	5	14	3	17	44	70	114	11	19	30	-	-	-	69	97	166
ROBERTSFORS	1	3	4	8	2	10	42	61	103	10	13	23	-	-	-	61	79	140
SKELLEFTEA	15	60	75	56	38	94	457	649	1106	33	57	90	-	-	-	561	804	1365
SORSELE	-	1	1	6	3	9	22	29	51	1	4	5	-	-	-	29	37	66

Tabell 28 (forts) Tjänstemän inom övrig statligt löner reglerad verksamhet fördelade efter län, kommun, löneplan och kön den 1 mars 1976

KOMMUN	LÖNEPLAN T			LÖNEPLAN F			LÖNEPLAN L			ÖVRIGA (EXKL LVR)			LOKALVÅRDARE			SAMTLIGA (INKL LVR)		
	M	KV	SUMMA	M	KV	SUMMA	M	KV	SUMMA	M	KV	SUMMA	M	KV	SUMMA	M	KV	SUMMA
STORUMAN	-	2	2	11	6	17	58	64	122	4	5	9	-	-	-	73	77	150
UMER	25	109	134	108	79	187	460	872	1332	37	85	122	-	2	2	630	1147	1777
VILHELMINA	-	3	3	9	5	14	64	80	144	9	9	18	-	-	-	82	97	179
VINDELN	-	1	1	10	5	15	38	60	98	5	7	12	-	-	-	53	73	126
VÄNNÄS	1	4	5	7	4	13	69	112	181	3	6	9	-	-	-	82	126	208
RSELE	-	4	4	14	2	16	55	52	107	1	10	11	-	-	-	70	68	138
LÄNSSUMMA	43	206	249	271	160	431	1476	2258	3734	129	241	370	-	2	2	1919	2867	4786
NORRBOTTENS LÄN																		
ARJEPLOG	-	3	3	7	-	7	21	35	56	2	1	3	-	-	-	30	39	69
ARVIDSJAUR	1	6	7	12	1	13	65	55	120	2	6	8	-	-	-	80	68	148
BODEN	5	19	24	27	23	50	155	209	364	13	16	29	-	-	-	200	267	467
GÄLLIVARE	3	17	20	18	14	32	161	251	412	13	45	58	-	-	-	195	327	522
HÄPARANDA	1	4	5	11	2	13	98	107	205	4	8	12	-	-	-	114	121	235
JÖKKNOCK	-	5	5	8	7	15	49	65	114	8	11	19	-	-	-	65	88	153
KALIX	3	11	14	12	9	21	155	169	324	3	15	18	-	-	-	173	204	377
KIRUNA	2	23	25	17	14	31	240	315	555	32	68	100	-	-	-	291	420	711
LULÄ	20	105	125	90	89	179	398	725	1123	35	75	110	-	-	-	543	994	1537
PAJALA	1	4	5	22	3	25	94	94	188	15	16	31	-	-	-	132	117	249
PITER	4	19	23	22	14	36	257	362	619	25	24	49	-	-	-	308	419	727
KLVSBYN	-	6	6	12	3	15	56	74	130	1	8	9	-	-	-	69	91	160
ÖVERKALIX	-	3	3	10	3	13	37	42	79	7	10	17	-	-	-	54	58	112
ÖVERTORNER	1	2	3	12	4	16	47	60	107	1	9	10	-	-	-	61	75	136
LÄNSSUMMA	41	227	268	280	186	466	1833	2563	4396	161	312	473	-	-	-	2315	3288	5603
UTOMLANDS																		
	-	-	-	8	-	8	-	-	-	-	-	-	-	-	-	8	-	8
TOTALT	1078	8003	9081	6664	5967	12631	40080	67854	107934	5279	7724	13003	2	43	45	53103	89591	142694

Tabell 29 Statstjänstemän m fl fördelade efter län, kommun, tjänstgöringens omfattning och kön den 1 mars 1976
 Government employees etc, by county, by municipality, by extent of employment, and by sex

KOMMUN	HELTIDS-TJÄNSTGÖRANDE		DELTIDSTJÄNSTGÖRANDE				SAMTLIGA		SUMMA
	M	KV	MINST HALVTID		UNDER HALVTID		M	KV	
			M	KV	M	KV			
STOCKHOLMS LÄN									
BOTKYRKA	839	892	50	230	57	76	946	1198	2144
DANDERYD	177	310	25	119	54	50	256	479	735
EKERÖ	242	229	14	73	21	22	277	324	601
HANINGE	1831	1011	44	270	135	112	2010	1393	3403
HUDDINGE	435	855	35	166	69	73	539	1094	1633
JÄRFÄLLA	444	684	48	281	90	83	582	1048	1630
LIDINGÖ	253	375	39	119	98	92	390	586	976
NACKA	453	680	29	186	93	100	575	966	1541
NORRTÄLJE	1022	529	36	218	53	116	1111	863	1974
NYNKSHAMN	607	429	11	76	43	45	661	550	1211
SIGTUNA	995	668	41	211	55	53	1091	932	2023
SOLLENTUNA	452	616	35	177	85	69	572	862	1434
SOLNA	6056	7495	250	2534	724	1354	7030	11383	18413
STOCKHOLM	39777	31273	2265	10539	4111	2571	46153	44383	90536
SUNDBYBERG	579	365	22	94	35	26	636	485	1121
SÖDERTÄLJE	1618	1412	68	358	135	164	1821	1934	3755
TYRESÖ	141	391	11	70	40	37	192	498	690
TÄBY	501	620	30	198	95	105	626	923	1549
UPPLANDS-BRO	457	278	9	88	20	42	486	408	894
UPPLANDS-VÄSBY	176	391	28	94	44	43	248	528	776
VÄLLENTUNA	85	188	9	36	11	12	105	236	341
VÄXHOLM	912	441	18	141	76	74	1006	656	1662
VÄRMÖ	149	166	4	42	21	34	174	242	416
SUMMA LÄN	58201	50298	3121	16320	6165	5353	67487	71971	139458
UPPSALA LÄN									
ENKÖPING	692	471	25	142	50	56	767	669	1436
HÄBO	74	145	11	31	13	29	98	205	303
TIERP	303	231	14	48	23	43	340	322	662
UPPSALA	6189	4143	785	1824	776	581	7750	6548	14298
ÄLVKARLEBY	105	84	1	25	1	21	107	130	237
ÖSTHAMMAR	398	230	21	75	25	41	444	346	790
SUMMA LÄN	7761	5304	857	2145	888	771	9506	8220	17726

Tabell 29 (forts) Statistjänstemän m fl fördelade efter län, kommun, tjänstgöringens omfattning och kön den 1 mars 1976

KOMMUN	HELTIDS- TJÄNSTGÖRANDE		DELTIDSTJÄNSTGÖRANDE				SAMTLIGA		SUMMA
	M	KV	MINST HALVTID		UNDER HALVTID		M	KV	
			M	KV	M	KV			
SÜDERMANLANDS LÄN									
ESKILSTUNA	1588	1279	54	403	142	170	1784	1852	3636
FLEN	187	163	12	65	25	54	224	282	506
KATRINEHOLM	746	427	17	107	65	58	828	592	1420
NYKÖPING	1550	1118	29	401	109	174	1688	1693	3381
OXELÖSUND	182	123	5	54	17	22	204	199	403
STRÅNGNÄS	959	407	23	160	44	62	1026	629	1655
VINGÅKER	134	120	6	27	15	13	155	160	315
SUMMA LÄN	5346	3637	146	1217	417	553	5909	5407	11316
ÖSTERGÖTLANDS LÄN									
BOXHOLM	49	42	4	11	10	20	63	73	136
FINSPÅNG	237	204	14	67	36	20	287	291	578
KINDA	127	123	5	38	10	24	142	185	327
LINKÖPING	4849	2465	211	1084	453	249	5513	3798	9311
NJULBY	526	287	11	88	43	47	580	422	1002
NOTALA	878	622	19	183	83	91	980	896	1876
NORRKÖPING	3653	2373	61	666	190	177	3904	3216	7120
SÖDERKÖPING	67	70	9	19	8	8	84	97	181
VALDERMARSVIK	85	62	7	21	14	28	106	111	217
YDRE	38	42	4	14	4	15	46	71	117
ÅTVIDABERG	132	107	6	27	39	22	177	156	333
ÖDESHÖG	53	39	2	16	13	17	68	72	140
ÖFÖRDEL. INOM LÄNET	-	-	-	1	-	29	-	30	30
SUMMA LÄN	10694	6436	353	2235	903	747	11950	9418	21368
JÖNKÖPINGS LÄN									
ÅNEBY	67	44	4	11	10	10	81	65	146
EKSJÖ	844	355	13	136	37	78	894	569	1463
GISLAVED	297	216	20	84	50	72	367	372	739
GÖSSJÖ	58	64	4	10	15	17	77	91	168
JÖNKÖPING	2852	2156	80	648	235	215	3167	3019	6186
NÄSSJÖ	1402	344	27	144	41	74	1470	562	2032
SÄVSJÖ	125	86	10	33	7	31	142	150	292
TRANRS	277	181	12	62	28	20	317	263	580
VÄGGERYD	138	85	4	38	13	38	155	161	316
VETLANDA	312	269	16	76	57	60	385	405	790

Tabell 29 (forts) Statstjänstemän m fl fördelade efter län, kommun, tjänstgöringens omfattning och kön den 1 mars 1976

KOMMUN	HELTIDS- TJÄNSTGÖRANDE		DELTIDSTJÄNSTGÖRANDE			SAMTLIGA		SUMMA	
	M	KV	MINST HALVTID		UNDER HALVTID	M	KV		
			M	KV	M				KV
<u>JÖNKÖPINGS LÄN</u>									
VÄRNAMO	546	356	14	97	48	61	608	514	1122
SUMMA LÄN	6918	4156	204	1339	541	676	7663	6171	13834
<u>KRONBERGS LÄN</u>									
ALVESTA	480	175	25	75	25	60	530	310	840
LESSEBO	86	65	6	26	8	20	100	111	211
LJUNGBY	375	254	20	97	52	62	447	413	860
MARKARYD	137	95	11	42	26	29	174	166	340
TINGSRYD	139	110	11	43	24	27	174	180	354
UPPVIDINGE	110	86	7	32	10	32	127	150	277
VÄXJÖ	2185	1287	79	468	164	160	2428	1915	4343
ÅLMHULT	207	126	5	44	21	25	233	195	428
SUMMA LÄN	3719	2198	164	827	330	415	4213	3440	7653
<u>KALMAR LÄN</u>									
BORGHOLM	113	65	14	38	19	24	146	127	273
EMMABODA	156	89	7	42	18	18	181	149	330
MULTSFRED	237	167	8	44	12	41	257	252	509
HÖGSBY	83	62	4	20	5	22	92	104	196
KALMAR	1911	1232	56	447	136	118	2103	1797	3900
MÖNSTERRS	117	111	7	27	8	24	132	162	294
MÖRBYLÅNGA	93	90	9	27	13	23	115	140	255
NYBRO	244	179	17	47	32	35	293	261	554
OSKÅRSHAMN	406	309	17	113	35	45	458	467	925
TORSÅRS	62	49	8	15	7	20	77	84	161
VIMMERBY	178	164	8	52	32	37	218	253	471
VÄSTERVIK	710	452	18	131	61	79	789	662	1451
SUMMA LÄN	4310	2969	173	1003	378	486	4861	4458	9319
<u>GOTLANDS LÄN</u>									
GOTLAND	1927	981	72	364	156	203	2155	1548	3703
SUMMA LÄN	1927	981	72	364	156	203	2155	1548	3703

Tabell 29 (forts) Statstjänstemän m fl fördelade efter län, kommun, tjänstgöringens omfattning och kön den 1 mars 1976

KOMMUN	HELTIDS- TJÄNSTGÖRANDE		DELTIDSTJÄNSTGÖRANDE				SAMTLIGA		SUMMA
			MINST HALVTID		UNDER HALVTID				
	M	KV	M	KV	M	KV	M	KV	
BLEKINGE LÄN									
KARLSHAMN	528	387	19	126	62	46	609	559	1168
KARLSKRONA	3227	1117	59	554	164	148	3450	1819	5269
OLOFSTRÖM	173	199	10	46	37	28	220	273	493
RONNEBY	901	341	24	144	65	73	990	558	1548
SÖLVEBORG	181	122	13	52	42	38	236	212	448
SUMMA LÄN	5010	2166	125	922	370	333	5505	3421	8926
KRISTIANSTADS LÄN									
BROMÖLLA	68	94	5	21	6	12	79	127	206
BRÅSTAD	81	78	13	23	17	26	111	127	238
HÄSSELHOLM	1677	623	42	265	136	129	1855	1017	2872
KLIPPAN	686	225	19	113	13	29	718	367	1085
KRISTIANSTAD	2678	1682	69	565	385	213	3132	2460	5592
OSBY	139	94	11	34	33	32	183	160	343
PERSTORP	57	72	4	15	6	3	67	90	157
SIMRISHAMN	226	186	24	82	22	33	272	301	573
TOMELILLA	121	84	11	37	19	20	151	141	292
ÅSTORP	136	87	3	22	10	21	149	130	279
ÄNGELHOLM	877	403	14	144	34	44	925	591	1516
ÅRKELLJUNGA	144	125	2	27	8	19	154	171	325
ÖSTRA GÖINGE	99	136	12	52	17	43	128	231	359
ÖFÖRDEL. INOM LÄNET	-	-	-	-	-	1	-	1	1
SUMMA LÄN	6989	3889	229	1400	706	625	7924	5914	13838
MALMÖHUS LÄN									
BARA	17	43	2	6	4	10	23	59	82
BJUV	111	129	4	23	9	17	124	169	293
BURLÖV	88	124	9	33	19	12	116	169	285
ESLÖV	437	347	19	95	39	53	495	495	990
HELSINGBORG	2400	1503	39	447	158	151	2597	2101	4698
HÖGANÄS	141	147	10	50	25	38	176	235	411
HÖRBY	113	75	8	33	17	20	138	128	266
HÖR	94	100	8	26	13	18	115	144	259
KÄVLINGE	198	229	12	90	31	19	241	338	579
LANDSKRONA	494	418	13	149	102	68	609	635	1244
LÖNNA	237	234	15	98	18	22	270	354	624
LUND	3081	2228	636	1235	968	506	4685	3969	8654
MALMÖ	8242	5393	263	1838	735	522	9240	7753	16993
SJÖBO	111	103	7	22	16	22	134	147	281
SKURUP	100	83	10	23	22	14	132	120	252

Tabell 29 (forts) Statstjänstemän m fl fördelade efter län, kommun, tjänstgöringens omfattning och kön den 1 mars 1976

KOMMUN	HELTIDS- TJÄNSTGÖRANDE		DELTIDSTJÄNSTGÖRANDE				SAMTLIGA		SUMMA	
	M	KV	MINST HALVTID		UNDER HALVTID		M	KV		
			M	KV	M	KV				
MALMÖHUS LÄN										
STAFFANSTORP		89	130	9	30	9	13	107	173	280
SVALÖV		188	159	12	65	12	33	212	257	469
SVEDALA		291	152	6	32	11	14	308	198	506
TRELLEBORG		865	434	19	126	57	54	941	614	1555
VELLINGE		117	208	16	41	17	28	150	277	427
YSTAD		717	367	32	125	33	54	782	546	1328
OFÖRDEL.INOM LÄNET		-	1	-	-	-	-	-	1	1
SUMMA LÄN		18131	12607	1149	4587	2315	1688	21595	18882	40477
HALLANDS LÄN										
FALKENBERG		363	256	28	111	34	55	425	422	847
HALMSTAD		2497	1334	54	511	118	175	2669	2020	4689
HYLTE		104	86	10	20	8	28	122	134	256
KUNGSBACKA		412	441	17	119	48	74	477	634	1111
LAHOLM		169	118	12	43	17	32	198	193	391
VARBERG		1058	529	22	183	37	84	1117	796	1913
OFÖRDEL.INOM LÄNET		1	2	-	-	-	2	1	4	5
SUMMA LÄN		4604	2766	143	987	262	450	5009	4203	9212
GÖTEBORGS OCH BOHUS LÄN										
GÖTEBORG		14151	10558	874	3437	1660	1156	16685	15151	31836
HÄRRYDA		158	214	2	64	31	50	191	328	519
KUNGLÄV		360	384	17	86	55	59	432	529	961
LYSEKIL		207	107	9	44	24	27	234	178	412
MUNKEDAL		119	91	16	33	19	32	154	156	310
MÖLNDAL		566	679	35	230	79	75	680	984	1664
ORUST		64	70	16	27	11	21	91	118	209
PARTILLE		146	236	8	98	35	43	189	377	566
SÖTENKS		70	44	15	29	7	21	92	94	186
STENUNGSUND		422	178	7	55	28	32	457	265	722
STRÖMSTAD		178	97	5	35	19	24	202	156	358
TÄNÅ		95	58	14	28	20	27	129	113	242
TJÖRN		77	98	10	26	8	27	95	151	246
UDDEVÄLLA		1564	785	48	214	106	115	1718	1114	2832
ÖCKERÖ		56	98	-	24	3	22	59	144	203

Tabell 29 (forts) Statstjänstemän m fl fördelade efter län, kommun, tjänstgöringens omfattning och kön den 1 mars 1976

KOMMUN	HELTIDS- TJÄNSTGÖRANDE		DELTIDSTJÄNSTGÖRANDE				SAMTLIGA		SUMMA	
	M	KV	M	KV	M	KV	M	KV		
GÖTEBORGS OCH BOHUS LÄN										
ÖFÖRDEL INOM LÄNET	15	-	-	-	-	-	1	15	1	16
SUMMA LÄN	18242	13697	1076	4430	2105	1732	21423	19859	41282	
ÄLVSBERGS LÄN										
ALE	123	217	4	65	12	33	139	315	454	
ALINGSÅS	408	294	18	90	35	44	461	428	889	
BENGTSFORS	135	85	8	27	11	27	154	139	293	
BORÅS	2598	1557	57	404	190	258	2845	2219	5064	
DALS-ED	76	36	6	14	6	16	88	66	154	
FÄRGELANDA	61	47	5	17	4	16	70	80	150	
HERRLJUNGA	167	61	7	20	22	19	196	100	296	
LERUM	195	278	11	98	31	44	237	420	657	
LILLA EDET	118	91	5	28	5	13	128	132	260	
MÅRK	353	284	16	73	36	53	405	410	815	
MELLERUD	251	70	3	20	14	17	268	107	375	
SVENLJUNGA	87	61	6	14	12	22	105	97	202	
TRANEÅ	126	75	15	34	12	20	153	129	282	
TROLLHÄTTAN	997	717	30	255	78	98	1105	1070	2175	
ULRICEHÄMM	240	184	32	62	39	43	311	289	600	
VÄRGRÅDA	59	53	4	8	9	13	72	74	146	
VÄNERSBORG	1121	844	25	242	78	88	1224	1174	2398	
ÄMNE	516	177	5	42	24	24	545	243	788	
SUMMA LÄN	7631	5131	257	1573	618	848	8506	7492	15998	
SKARABORGS LÄN										
FALKÖPING	858	390	21	110	44	67	923	567	1490	
GRÄSTORP	58	35	2	11	7	12	67	58	125	
GULLSPRÅNG	49	54	4	25	7	16	60	95	155	
GÖTENE	88	78	9	29	8	23	105	130	235	
HÄBO	47	46	3	26	8	5	58	77	135	
HJÖ	60	49	4	17	9	14	73	80	153	
KARLSBORG	843	184	10	126	20	45	873	355	1228	
LIDKÖPING	969	521	21	126	63	84	1053	731	1784	
MARIESTAD	697	511	26	203	38	42	761	756	1517	
MULLSJÖ	58	38	6	14	7	17	71	69	140	

Tabell 29 (forts) Statistjänstemän m fl fördelade efter län, kommun, tjänstgöringens omfattning och kön den 1 mars 1976

KOMMUN	HELTIDS- TJÄNSTGÖRANDE		DELTIDSTJÄNSTGÖRANDE				SAMTLIGA		SUMMA	
	M	KV	M	KV	M	KV	M	KV		
<u>SKARABORGS LÄN</u>										
SKARA		422	263	9	103	41	55	472	421	893
SKÖVDE		1845	827	42	296	74	104	1961	1227	3188
TIBRO		73	69	2	22	18	14	93	105	198
TIDAHOLM		280	117	12	35	23	35	315	187	502
TÖREBODA		156	79	13	18	14	17	183	114	297
VARA		243	169	14	48	17	57	274	274	548
ÖFÖRDEL. INOM LÄNET		-	-	-	-	-	1	-	1	1
SUMMA LÄN		6746	3430	198	1209	398	608	7342	5247	12589
<u>VÄRMLANDS LÄN</u>										
ARVIKA		473	295	19	93	41	88	533	476	1009
EDA		144	65	5	21	7	25	156	111	267
FILIPSTAD		271	156	9	56	24	29	304	241	545
FORSHAGA		94	80	5	33	8	17	107	130	237
GRUNS		84	74	3	29	13	16	100	119	219
HAGFORS		201	198	10	83	12	49	223	330	553
HAMMARÖ		75	98	9	24	24	13	108	135	243
KARLSTAD		2701	1772	68	602	273	188	3042	2562	5604
KIL		334	69	1	31	13	8	348	108	456
KRISTINEHAMN		936	353	6	136	64	77	1006	566	1572
MUNKFORS		53	37	5	24	14	20	72	81	153
STORFORS		70	43	4	13	6	13	80	69	149
SUNNE		167	102	5	67	9	23	181	192	373
SÄFFLE		215	185	8	44	20	38	243	267	510
TORSBY		186	133	17	52	28	41	231	226	457
ÄRJÄNG		110	57	9	26	7	29	126	112	238
SUMMA LÄN		6114	3717	183	1334	563	674	6860	5725	12585
<u>ÖREBRO LÄN</u>										
ASKERSUND		203	129	10	47	9	25	222	201	423
DEGERFORS		104	94	4	30	15	26	123	150	273
HALLSBERG		1084	237	21	72	31	46	1136	355	1491
HÄLLEFORS		137	98	4	20	9	18	150	136	286
KARLSKOGA		397	435	19	122	48	71	464	628	1092
KUMLA		447	148	2	32	15	15	464	195	659
LAXÅ		122	70	4	18	14	17	140	105	245
LINDESBERG		404	329	21	94	20	53	445	476	921
LJUSNARSBERG		77	57	5	22	10	19	92	98	190
NORA		109	63	6	12	7	20	122	95	217

Tabell 29 (forts) Statstjänstemän m fl fördelade efter län, kommun, tjänstgöringens omfattning och kön den 1 mars 1976

KOMMUN	HELTIDS- TJÄNSTGÖRANDE						DELTIDSTJÄNSTGÖRANDE		SAMTLIGA	
			MINST HALVTID		UNDER HALVTID				SUMMA	
	M	KV	M	KV	M	KV	M	KV		
<u>ÖREBRO LÄN</u>										
ÖREBRO	4384	2762	119	1031	224	258	4727	4051	8778	
SUMMA LÄN	7468	4422	215	1500	402	568	8085	6490	14575	
<u>VÄSTMANLANDS LÄN</u>										
ARBOGA	1160	395	14	130	22	27	1196	552	1748	
FAGERSTA	330	205	6	55	21	33	357	293	650	
HALLSTADHAMMAR	231	212	14	50	37	32	282	294	576	
HEBY	102	76	9	36	21	35	132	147	279	
KUNGSÖR	60	82	1	23	10	10	71	115	186	
KÖPING	375	387	18	86	25	38	418	511	929	
NORBERG	65	52	2	8	5	13	72	73	145	
SALA	321	225	14	77	36	52	371	354	725	
SKINNSKATTEBERG	85	54	1	16	2	23	88	93	181	
SURAHAMMAR	86	100	2	34	11	19	99	153	252	
VÄSTERÅS	3184	2304	98	685	172	181	3454	3170	6624	
ÖFÖRDEL I NÖR LÄNET	3	12	-	1	-	1	3	14	17	
SUMMA LÄN	6002	4104	179	1201	362	464	6543	5769	12312	
<u>KÖPPARBERGS LÄN</u>										
AVESTA	577	261	22	119	39	62	638	442	1080	
BORLÄNGE	1139	516	31	162	98	73	1268	751	2019	
FALUN	1701	1303	38	391	78	117	1817	1811	3628	
GÄGNEF	63	49	6	43	10	21	79	113	192	
HEDEMORA	325	209	19	110	51	44	395	363	758	
LEKSAND	188	117	3	47	14	24	205	188	393	
LUDVIKA	474	355	17	127	52	55	543	537	1080	
MALUNG	139	108	7	27	13	26	159	161	320	
NORA	414	255	18	118	24	42	456	415	871	
ORSA	84	45	9	21	3	17	96	83	179	
ÅRTYVIK	131	90	5	37	7	19	143	146	289	
SMEDJEBÄCKEN	113	87	4	28	18	22	135	137	272	
SÄTER	73	60	4	28	14	20	91	108	199	
VANSBRO	92	65	6	22	7	23	105	110	215	
XLVDALEN	163	93	7	66	20	52	190	211	401	
SUMMA LÄN	5676	3613	196	1346	448	617	6320	5576	11896	

Tabell 29 (forts) Statstjänstemän m fl fördelade efter län, kommun, tjänstgöringens omfattning och kön den 1 mars 1976

KOMMUN	HELTIDS- TJÄNSTGÖRANDE		DELTIDSTJÄNSTGÖRANDE				SAMTLIGA		SUMMA
	M	KV	M	KV	M	KV	M	KV	
<u>GÄVLEBORGS LÄN</u>									
BOLLNÄS	950	358	23	114	37	48	1010	520	1530
GÄVLE	3351	2129	53	737	138	198	3542	3064	6606
HÖFORS	106	123	8	39	19	22	133	184	317
HUDEKSVALL	645	399	25	143	52	60	722	602	1324
LJUSDAL	413	205	15	72	40	60	468	337	805
NORDANSTIG	108	79	3	27	9	23	120	129	249
OCKELBO	90	57	2	18	4	17	96	92	188
OVANÅKER	61	44	7	29	9	19	77	92	169
SANDVIKEN	480	457	14	118	52	77	546	652	1198
SÖDERHAMN	768	369	26	118	42	80	836	567	1403
OFÖRDEL.INOM LÄNET	-	5	-	1	-	-	-	6	6
SUMMA LÄN	6972	4225	176	1416	402	604	7550	6245	13795
<u>VÄSTERNORRLANDS LÄN</u>									
HÄRNÖSAND	1587	948	36	338	72	97	1695	1383	3078
KRAMFORS	440	272	15	110	32	48	487	430	917
SOLLEFTER	1396	444	28	167	58	95	1482	706	2188
SUNDSVALL	2712	1994	60	538	114	181	2886	2713	5599
TIMRÅ	200	170	6	59	8	31	214	260	474
ÅNGE	979	157	12	69	40	58	1031	284	1315
ÅRSKÖLDSVIK	945	597	37	259	58	126	1040	982	2022
SUMMA LÄN	8259	4582	194	1540	382	636	8835	6758	15593
<u>JÄMTLANDS LÄN</u>									
BERG	97	77	6	20	9	45	112	142	254
BRÄCKE	179	95	7	29	14	35	200	159	359
HÄRJEDALEN	207	127	19	53	23	52	249	232	481
KROKOM	138	96	10	61	8	60	156	217	373
RAGUNDA	151	71	5	41	9	29	165	141	306
STRÖMSUND	367	176	18	57	28	80	413	313	726
ÅRE	228	104	14	40	18	46	260	190	450
ÖSTERSUND	3211	1370	73	555	111	187	3395	2112	5507
OFÖRDEL.INOM LÄNET	-	-	-	-	-	1	-	1	1
SUMMA LÄN	4578	2116	152	856	220	535	4950	3507	8457

Tabell 29 (forts) Statistjänstemän mfl fördelade efter län, kommun, tjänstgöringens omfattning och kön den 1 mars 1976

KOMMUN	HELTIDS- TJXNSTGÖRANDE		DELTIIDSTJXNSTGÖRANDE				SAMTLIGA		SUMMA
	M	KV	MINST HALVTID		UNDER HALVTID		M	KV	
			M	KV	M	KV			
VÄSTERBOTTENS LÄN									
LYCKSELE	415	233	22	85	36	65	473	383	856
NÖRDMALING	79	79	8	23	6	23	93	125	218
NORSJÖ	233	88	17	39	17	33	267	160	427
ROBERTSFORS	65	64	7	24	11	25	83	113	196
SKELLEFTA	1178	900	59	283	90	171	1327	1354	2681
SÖRSELE	65	33	3	15	3	21	71	69	140
STORUMÅN	322	91	8	46	22	53	352	190	542
UMER	3616	2419	327	1233	364	311	4307	3963	8270
VILHELMINA	181	113	15	43	21	39	217	195	412
VINDELN	96	68	6	12	14	28	116	108	224
VÄNNÄS	604	144	17	37	5	29	626	210	836
RSELE	140	74	15	21	12	49	167	144	311
SUMMA LÄN	6994	4306	504	1861	601	847	8099	7014	15113
NORRBOTTENS LÄN									
ARJEPLÖG	62	40	6	24	4	13	72	77	149
ARVIDSJAUR	285	85	7	37	12	44	304	166	470
BÖDEN	2534	695	20	237	105	72	2659	1004	3663
GÄLLIVARE	745	447	21	104	44	60	810	611	1421
HÄPARANDA	363	154	12	56	12	18	387	228	615
JÖKKMOCK	359	138	4	53	15	52	378	243	621
KALIX	489	262	20	107	37	71	546	440	986
KIRUNA	1339	535	22	160	83	110	1444	805	2249
LULEÅ	3826	2048	93	770	201	247	4120	3065	7185
PAJALA	186	92	18	47	21	32	225	171	396
PITER	572	478	34	169	53	70	659	717	1376
ÅLVSBYN	253	114	5	30	10	17	268	161	429
ÖVERKALIX	115	58	9	21	9	18	133	97	230
ÖVERTORNER	226	96	4	36	7	26	237	158	395
SUMMA LÄN	11354	5242	275	1851	613	850	12242	7943	20185
UTOMLANDS	1045	320	-	2	3	6	1048	328	1376
EJ FÖRD EFTER LÄN	533	151	2	71	2	18	537	240	777
HELA RIKET	231224	156463	10343	53476	20550	21307	262117	231246	493363

Tabell 30 Statstjänstemän m fl inom vissa kommuner fördelade efter större myndigheter den 1 mars 1976
Government employees etc, in certain municipalities, by larger authorities

KOMMUN MYNDIGHET	ANTAL	KOMMUN MYNDIGHET	ANTAL	KOMMUN MYNDIGHET	ANTAL
<u>STOCKHOLMS LÄN</u>		<u>SOLNA (FORTS)</u>		<u>STOCKHOLM (FORTS)</u>	
BOTKYRKA	2144	VÄGVERKET	274	ARBETARSKYDDSTYRELSEN	356
LOKALA POLISORG	228	RIKSSKATTEVERKET	757	STATENS INVANDRARVERK	278
FLYGVAPNET	413	KAROLINSKA INST	2286	LANTMÄTERIVERK, CENTR	470
OBL SKOLVÄSENDET	1004	NATURVÅRDSVERKET	415	STATENS INDUSTRIVERK	367
DANDERYD	735	ARBETSMARKNADSSTYR	843	SVERIGES GEOL UNDERS	381
OBL SKOLVÄSENDET	402	POSTVERKET	488	STATENS PROV ANSTALT	286
EKERÖ	601	STATENS JÄRNVÄGAR	1504	LÄNSSTYRELSEN	2020
OBL SKOLVÄSENDET	219	DOMÄNVERKET	356	LOKALA SKATTEMYND	808
HANINGE	3403	OBL SKOLVÄSENDET	526	KRONOFOGDEMYND	395
MÄRINEN	1657	STOCKHOLM	90536	RIKSDAGENS FÖRV KONT	207
POSTVERKET	252	RIKSPOLISSTYRELSEN	690	RIKSBANKEN HUVUDKONT	474
OBL SKOLVÄSENDET	722	LOKALA POLISORG	4264	POSTVERKET, CENTRALT	6672
HUDDINGE	1633	SVEA HOVRÄTT	283	POSTVERKET, LOKALT	8988
POSTVERKET	231	TINGSRÄTTEN M M	840	SJ, CENTRALT	1892
OBL SKOLVÄSENDET	763	ALLMÄNNA HÄKTENA	351	SJ, REG OCH LOKALT	1985
JÄRFÄLLA	1630	UTRIKESFÖRVALTNINGEN	671	TELEVERKET	7502
POSTVERKET	256	SIDA	454	STATENS VATTENFALLSV	2321
OBL SKOLVÄSENDET	834	FLYGTEKNISKA FÖRSÖKS-		LUFTFARTSVERKET, CENT	359
LIDINGÖ	976	ANSTALTEN	255	OBL SKOLVÄSENDET	5323
POSTVERKET	211	FORTIFIKATIONSFÖRV	729	GYMNASIESKOLOR	1735
OBL SKOLVÄSENDET	545	FÖRSV MATERIELVERK	2738	KOMMUNAL VUXEN UTB	526
NACKA	1541	FÖRSV CIVILFÖRVALTN	302	MUSEER	331
POSTVERKET	263	FÖRSVARSSTABEN	857	ALLM FÖRSÄKRINGSKASS	2292
OBL SKOLVÄSENDET	755	ARMÉSTABEN	393	SUNDBYBERG	1121
NORRÄLLE	1974	ARMÉN	339	STATENS JÄRNVÄGAR	242
ARMÉN	347	MARINSTABEN	331	OBL SKOLVÄSENDET	209
POSTVERKET	203	FLYGSTABEN	367	SÖDERTÄLJE	3755
OBL SKOLVÄSENDET	451	FÖRSV FORSKN ANSTALT	1225	ALLMÄNNA HÄKTENA	384
NYNÄSHAMN	1211	SOCIALSTYRELSEN	992	ARMÉN	319
TELEVERKET	550	RIKSFÖRSÄKRINGSVERKET	945	POSTVERKET	601
OBL SKOLVÄSENDET	235	VÄGVERKET	775	STATENS JÄRNVÄGAR	212
SIGTUNA	2023	FINANSDEPARTEMENTET	431	OBL SKOLVÄSENDET	1072
LOKALA POLISORG	212	STATSKONTORET	297	TYRESÖ	690
LUFTFARTSVERKET	453	STATISTISKA CENTRALB	1089	OBL SKOLVÄSENDET	488
OBL SKOLVÄSENDET	308	RIKSREVISIONSVERKET	292	TÄBY	1549
SOLLENTUNA	1434	DAFA	293	POSTVERKET	342
POSTVERKET	286	TULLVERKET	1036	OBL SKOLVÄSENDET	546
OBL SKOLVÄSENDET	571	BYGGNADSSTYRELSEN	948	UPPLANDS-BRO	894
SOLNA	18413	STATENS PERSONAL-		ÄRMÉN	309
LOKALA POLISORG	293	PENSIONSVÄRK	238	OBL SKOLVÄSENDET	202
FÖRSVARETS MATERIELV	378	KUNGL BIBLIOTEKET	358	UPPLANDS-VÄSBY	776
ARMÉN	215	RIKSANTIKVARIÉAMBETET		OBL SKOLVÄSENDET	392
STATENS BAKTERIO-		O STAT HIST MUSÉER	441	VALLENTUNA	341
LOGISKA LAB	719	STOCKHOLMS UNIV	2979	OBL SKOLVÄSENDET	246
KAROLINSKA SJUKHUSET	7261	KAROLINSKA INST	531	MÄRINEN	673
		TEKNISKA HÖGSKOLAN	3393	OBL SKOLVÄSENDET	387
		SKOLÖVERSTYRELSEN	825	VÄRMÖ	416
		OMSKOLNINGSKURSER M M	390	OBL SKOLVÄSENDET	217
		LÄRARHÖGSKOLAN	264		
		VETERINÄRHÖGSKOLAN	440		
		SKOGSHÖGSKOLAN	376		
		STATENS PRIS- OCH			
		KARTELLNÄMND	221		
		KONSUMENTVERKET	232		
		PATENT- O REG VERKET	703		
		ARBETSFÖRMEDLINGEN	1010		

Tabell 30 (forts) Statstjänstemän m fl inom vissa kommuner fördelade efter större myndigheter den 1 mars 1976

KOMMUN MYNDIGHET	ANTAL	KOMMUN MYNDIGHET	ANTAL	KOMMUN MYNDIGHET	ANTAL
<u>UPPSALA LÄN</u>		<u>ÖSTERGÖTLANDS LÄN</u>		<u>NÄSSJÖ</u> 2032	
ENKÖPING	1436	FINSPÅNG	578	POSTVERKET	252
ARMÉN	319	OBL SKOLVÄSENDET	286	STATENS JÄRNVÄGAR	1026
OBL SKOLVÄSENDET	418			OBL SKOLVÄSENDET	322
TIERP	662	LINKÖPING	9311	VETLANDA	790
OBL SKOLVÄSENDET	243	LOKALA POLISORG	302	OBL SKOLVÄSENDET	369
		FÖRSVARETS MATERIELV	393	VÄRNAMO	1122
UPPSALA	14298	ARMÉN	996	OBL SKOLVÄSENDET	336
LOKALA POLISORG	348	FLYGVAPNET	319		
ARMÉN	634	LINKÖPINGS UNIV	1266	<u>KRONOBERGS LÄN</u>	
FLYGVAPNET	498	ARBETSFÖRMEDLINGEN	229		
AKADEMISKA SJUKHUSET	419	LÄNSSTYRELSEN	493	ALVESTA	840
UPPSALA UNIVERSITET	3972	POSTVERKET	836	STATENS JÄRNVÄGAR	238
OMSKOLNINGSKURSER M M	240	STATENS JÄRNVÄGAR	273	OBL SKOLVÄSENDET	219
LANTBRUKSHÖGSSKOLAN	1057	FÖRENADE FABRIKSV	707		
STATENS LIVSMEDELSV	227	OBL SKOLVÄSENDET	1129	LJUNGBY	860
ARBETSFÖRMEDLINGEN	273	GYMNASIESKOLOR	366	OBL SKOLVÄSENDET	273
LÄNSSTYRELSEN	400	ALLM FÖRSÄKRINGSKASS	327		
POSTVERKET	906			VÄXJÖ	4343
STATENS JÄRNVÄGAR	330	MJÖLBY	1002	ARMÉN	422
TELEVERKET	402	STATENS JÄRNVÄGAR	226	ARBETSFÖRMEDLINGEN	210
OBL SKOLVÄSENDET	1457	OBL SKOLVÄSENDET	302	LÄNSSTYRELSEN	328
GYMNASIESKOLOR	468			POSTVERKET	367
ALLM FÖRSÄKRINGSKASS	294	MOTALA	1876	STATENS JÄRNVÄGAR	347
		OBL SKOLVÄSENDET		OBL SKOLVÄSENDET	677
ÖSTHAMMAR	790			GYMNASIESKOLOR	240
STATENS VATTENFALLSV	226	NORRKÖPING	7120		
OBL SKOLVÄSENDET	297	LOKALA POLISORG	409	<u>KALMAR LÄN</u>	
		KRIMINALVÄRDSSTYR	239		
<u>SÜDERMANLANDS LÄN</u>		FLYGVAPNET	583	HULTSFRED	509
ESKILSTUNA	3636	SJÖFARTSVERKET, CENTR	292	OBL SKOLVÄSENDET	204
LOKALA POLISORG	264	SVER MET O HYDRO INST	314		
POSTVERKET	436	POSTVERKET	675	KALMAR	3900
FÖRENADE FABRIKSV	566	STATENS JÄRNVÄGAR	825	FLYGVAPNET	363
OBL SKOLVÄSENDET	1173	TELEVERKET	690	LÄNSSTYRELSEN	423
		OBL SKOLVÄSENDET	1207	POSTVERKET	311
FLEN	506	GYMNASIESKOLOR	240	STATENS JÄRNVÄGAR	261
OBL SKOLVÄSENDET	223			TELEVERKET	300
KATRINEHOLM	1420	<u>JÖNKÖPINGS LÄN</u>		OBL SKOLVÄSENDET	576
OBL SKOLVÄSENDET	369	EKSJÖ	1463	GYMNASIESKOLOR	208
		ARMÉN	638	ALLM FÖRSÄKRINGSKASS	206
NYKÖPING	3381	OBL SKOLVÄSENDET	210		
FLYGVAPNET	416			NYBRO	554
LÄNSSTYRELSEN	351	GISLAVED	739	OBL SKOLVÄSENDET	242
POSTVERKET	285	OBL SKOLVÄSENDET	341	OSKARSHAMN	925
OBL SKOLVÄSENDET	758	JÖNKÖPING	6186	OBL SKOLVÄSENDET	377
ALLM FÖRSÄKRINGSKASS	202	LOKALA POLISORG	308		
		ARMÉN	311	VIMMERBY	471
OXELÖSUND	403	ARBETSFÖRMEDLINGEN	222	OBL SKOLVÄSENDET	207
OBL SKOLVÄSENDET	202	LÄNSSTYRELSEN	453	VÄSTERVIK	1451
		POSTVERKET	596	OBL SKOLVÄSENDET	429
STRÄNGNÄS	1655	STATENS JÄRNVÄGAR	358		
MILÖSTABEN M M	260	TELEVERKET	356		
ARMÉN	498	OBL SKOLVÄSENDET	1217		
OBL SKOLVÄSENDET	260	GYMNASIESKOLOR	382		
		ALLM FÖRSÄKRINGSKASS	255		

Tabell 30 (forts) Statstjänstemän m fl inom vissa kommuner fördelade efter större myndigheter den 1 mars 1976

KOMMUN MYNDIGHET	ANTAL	KOMMUN MYNDIGHET	ANTAL	KOMMUN MYNDIGHET	ANTAL
<u>GOTLANDS LÄN</u>		<u>MALMÖHUS LÄN</u>		<u>SVEDALA</u>	
GOTLAND	3703	ESLÖV	990	LUFTFARTSVERKET	506
ARMÉN	660	OBL SKOLVÄSENDET	303	TRELLEBORG	1555
MARINEN	336	HELINGSBORG	4698	STATENS JÄRNVÄGAR	430
POSTVERKET	294	LOKALA POLISORG	326	OBL SKOLVÄSENDET	481
OBL SKOLVÄSENDET	723	TULLVERKET	274	VELLINGE	427
<u>BLEKINGE LÄN</u>		POSTVERKET	699	OBL SKOLVÄSENDET	262
KARLSHAMN	1168	STATENS JÄRNVÄGAR	885	YSTAD	1328
OBL SKOLVÄSENDET	357	TELEVERKET	475	ARMÉN	282
<u>KARLSKRONA</u>		OBL SKOLVÄSENDET	928	OBL SKOLVÄSENDET	221
MARINEN	2503	GYMNASIESKOLOR	291	<u>HALLANS LÄN</u>	
LÄNSSTYRELSEN	278	HÖGANÄS	411	FALKENBERG	847
POSTVERKET	323	OBL SKOLVÄSENDET	209	OBL SKOLVÄSENDET	336
STATENS JÄRNVÄGAR	230	KÄVLINGE	579	HALMSTAD	4689
OBL SKOLVÄSENDET	587	OBL SKOLVÄSENDET	216	LOKALA POLISORG	235
OLOFSTRÖM	493	LANDSKRONA	1244	ARMÉN	457
OBL SKOLVÄSENDET	253	OBL SKOLVÄSENDET	383	FLYGVAPNET	422
RONNEBY	1548	LOMMA	624	LÄNSSTYRELSEN	408
FLYGVAPNET	532	LÄNTBRUKSHÖGSKOLAN	255	POSTVERKET	399
OBL SKOLVÄSENDET	329	OBL SKOLVÄSENDET	230	STATENS JÄRNVÄGAR	462
<u>KRISTIANSTADS LÄN</u>		LUND	8654	OBL SKOLVÄSENDET	711
HÄSSLEHOLM	2872	LOKALA POLISORG	200	GYMNASIESKOLOR	235
ARMÉN	785	ARMÉN	217	ALLM FÖRSÄKRINGSKASS	257
FLYGVAPNET	212	LUNDS UNIVERSITET	4716	KUNGSBACKA	1111
POSTVERKET	289	POSTVERKET	518	OBL SKOLVÄSENDET	520
STATENS JÄRNVÄGAR	322	OBL SKOLVÄSENDET	724	VARBERG	1913
OBL SKOLVÄSENDET	574	GYMNASIESKOLOR	278	STATENS VATTENFALLSV	612
KLIPPAN	1085	ALLM FÖRSÄKRINGSKASS	435	OBL SKOLVÄSENDET	477
FLYGVAPNET	573	MALMÖ	16993	<u>GÖTEBORGS O BOHUS LÄN</u>	
KRISTIANSTAD	5592	LOKALA POLISORG	1194	GÖTEBORG	31836
LOKALA POLISORG	216	KRIMINALVÄRDSANST	206	LOKALA POLISORG	1668
ARMÉN	1021	ARMÉN	363	TINGSRÄTTER M M	347
LÄNSSTYRELSEN	410	TULLVERKET	459	ARMÉN	363
POSTVERKET	390	LUNDS UNIVERSITET	688	MARINEN	1190
STATENS JÄRNVÄGAR	345	LÄRARHÖGSKOLAN	292	TULLVERKET	725
TELEVERKET	383	ARBETSFÖRMEDLINGEN	392	GÖTEBORGS UNIV	3103
OBL SKOLVÄSENDET	673	LÄNSSTYRELSEN	915	CHALMERS	2013
GYMNASIESKOLOR	224	POSTVERKET	2636	OMSKOLNINGSKURSER M M	230
ALLM FÖRSÄKRINGSKASS	288	STATENS JÄRNVÄGAR	2694	ARBETSFÖRMEDLINGEN	600
ÄNGELHOLM	1516	TELEVERKET	1381	LÄNSSTYRELSEN	954
FLYGVAPNET	514	OBL SKOLVÄSENDET	2373	LOKALA SKATTENYND	465
OBL SKOLVÄSENDET	258	GYMNASIESKOLOR	647	KRONOFOGDEMYND	271
		ALLM FÖRSÄKRINGSKASS	612	POSTVERKET	4150
		STAFFANSTORP	280	STATENS JÄRNVÄGAR	3055
		OBL SKOLVÄSENDET	201		

Tabell 30 (forts) Statstjänstemän m fl inom vissa kommuner fördelade efter större myndigheter den 1 mars 1976

KOMMUN MYNDIGHET	ANTAL	KOMMUN MYNDIGHET	ANTAL	KOMMUN MYNDIGHET	ANTAL
<u>GÖTEBORG (FORTS)</u>		ULRICEHAMN	600	KRISTINEHAMN	1572
TELEVERKET	2451	OBL SKOLVÄSENDET	248	ARMEN	324
LUFTFARTSVERKET	232	VÄNERSBORG	2398	STATENS JÄRNVÄGAR	290
OBL SKOLVÄSENDET	4171	LÄNSSTYRELSEN	555	OBL SKOLVÄSENDET	272
GYMNASIESKOLOR	1229	OBL SKOLVÄSENDET	358	SÄFFLE	510
KOMMUNAL VUXENUTB	229	AMÅL	788	OBL SKOLVÄSENDET	205
ALLM FÖRSÄKRINGSKASS	1152	STATENS JÄRNVÄGAR	335	<u>ÖREBRO LÄN</u>	
<u>HÄRRYDA</u>	519	OBL SKOLVÄSENDET	235	HALLSBERG	1461
OBL SKOLVÄSENDET	283	<u>SKARABORGS LÄN</u>		STATENS JÄRNVÄGAR	808
<u>KUNGÄLV</u>	961	FALKÖPING	1490	KARLSKOGA	1092
OBL SKOLVÄSENDET	366	POSTVERKET	222	OBL SKOLVÄSENDET	417
<u>MÖLNDAL</u>	1664	STATENS JÄRNVÄGAR	356	KUMLA	659
OBL SKOLVÄSENDET	574	OBL SKOLVÄSENDET	336	KRIMINALVÅRDSANST	356
<u>PARTILLE</u>	566	KARLSBORG	1228	LINDESBERG	921
OBL SKOLVÄSENDET	368	ARMEN	792	OBL SKOLVÄSENDET	270
<u>STENUNGSUND</u>	722	FLYGVAPNET	331	ÖREBRO	8778
STATENS VATTENFALLSV	249	LIDKÖPING	1784	LOKALA POLISORG	332
OBL SKOLVÄSENDET	231	FLYGVAPNET	461	ARMEN	402
<u>UDDEVALLA</u>	2832	OBL SKOLVÄSENDET	358	STATISTISKA CENTRALB	908
ARMEN	369	MARIESTAD	1517	ARBETSFÖRMEDLINGEN	271
POSTVERKET	288	LÄNSSTYRELSEN	379	LÄNSSTYRELSEN	455
STATENS JÄRNVÄGAR	364	OBL SKOLVÄSENDET	307	POSTVERKET	759
TELEVERKET	221	SKÖVDE	3188	STATENS JÄRNVÄGAR	1371
OBL SKOLVÄSENDET	517	ARMEN	1076	TELEVERKET	482
<u>ÄLVSBORGS LÄN</u>		POSTVERKET	233	OBL SKOLVÄSENDET	1163
<u>ALE</u>	454	OBL SKOLVÄSENDET	559	GYMNASIESKOLOR	483
OBL SKOLVÄSENDET	311	VARA	548	ALLM FÖRSÄKRINGSKASS	284
<u>ALINGSÅS</u>	889	OBL SKOLVÄSENDET	261	<u>VÄSTMANLANDS LÄN</u>	
OBL SKOLVÄSENDET	268	<u>VÄRMLANDS LÄN</u>		ARBOGA	1748
<u>BORÅS</u>	5064	ARVIKA	1009	FÖRENÄDE FABRIKSV	1128
LOKALA POLISORG	277	OBL SKOLVÄSENDET	279	HALLSTAHAMMAR	576
ARMEN	412	HAGFORS	553	OBL SKOLVÄSENDET	253
POSTVERKET	672	OBL SKOLVÄSENDET	212	KÖPING	929
STATENS JÄRNVÄGAR	505	KARLSTAD	5604	OBL SKOLVÄSENDET	355
TELEVERKET	333	LOKALA POLISORG	253	SALA	725
OBL SKOLVÄSENDET	1101	ARMEN	561	OBL SKOLVÄSENDET	241
GYMNASIESKOLOR	227	LÄNSSTYRELSEN	449	VÄSTERÅS	6624
ALLM FÖRSÄKRINGSKASS	361	POSTVERKET	538	LOKALA POLISORG	362
<u>LERUM</u>	657	STATENS JÄRNVÄGAR	236	FLYGVAPNET	430
OBL SKOLVÄSENDET	451	TELEVERKET	480	LÄNSSTYRELSEN	432
<u>MARK</u>	815	FÖRENÄDE FABRIKSV	200	POSTVERKET	631
OBL SKOLVÄSENDET	314	OBL SKOLVÄSENDET	812	STATENS JÄRNVÄGAR	695
<u>TROLLHÄTTAN</u>	2175	GYMNASIESKOLOR	326	TELEVERKET	387
POSTVERKET	263	ALLM FÖRSÄKRINGSKASS	211	STATENS VATTENFALLSV	335
TELEVERKET	203	KIL	456	OBL SKOLVÄSENDET	1432
STATENS VATTENFALLSV	442	STATENS JÄRNVÄGAR	263	GYMNASIESKOLOR	319
OBL SKOLVÄSENDET	560			ALLM FÖRSÄKRINGSKASS	297

Tabell 30 (forts) Statstjänstemän m fl inom vissa kommuner fördelade efter större myndigheter den 1 mars 1976

KÖMMUN MYNDIGHET	ANTAL	KÖMMUN MYNDIGHET	ANTAL	KÖMMUN MYNDIGHET	ANTAL
<u>KOPPARBERGS LÄN</u>		<u>HÄRNÖSAND (FORTS)</u>		<u>UMEÅ (FORTS)</u>	
AVESTA	1080	LÄNSSTYRELSEN	482	TELEVERKET	316
STATENS JÄRNVÄGAR	262	OBL SKOLVÄSENDET	277	OBL SKOLVÄSENDET	941
OBL SKOLVÄSENDET	307	KRAMFORS	917	GYMNASIESKOLOR	339
BORLÄNGE	2019	OBL SKOLVÄSENDET	260	ALLM FÖRSÄKRINGSKASS	253
POSTVERKET	335	SOLLEFTEÅ	2188	VÄNNÄS	836
STATENS JÄRNVÄGAR	548	ARMÉN	723	STATENS JÄRNVÄGAR	519
OBL SKOLVÄSENDET	526	POSTVERKET	226	<u>NORRBOTTENS LÄN</u>	
FALUN	3628	STATENS JÄRNVÄGAR	215	BODEN	3663
ARMÉN	434	OBL SKOLVÄSENDET	253	ARMÉN	1438
LÄNSSTYRELSEN	429	SUNDSVALL	5599	POSTVERKET	280
POSTVERKET	241	LOKALA POLISORG	284	STATENS JÄRNVÄGAR	611
TELEVERKET	300	ARMÉN	221	OBL SKOLVÄSENDET	305
OBL SKOLVÄSENDET	568	POSTVERKET	662	GÄLLIVARE	1421
ALLM FÖRSÄKRINGSKASS	226	STATENS JÄRNVÄGAR	648	STATENS JÄRNVÄGAR	264
HEDEMORA	758	TELEVERKET	826	OBL SKOLVÄSENDET	329
OBL SKOLVÄSENDET	213	OBL SKOLVÄSENDET	1072	JOKKMOKK	621
LUDVIKA	1080	GYMNASIESKOLOR	308	STATENS VATTENFALLSV	288
OBL SKOLVÄSENDET	373	TIMRÅ	474	KALIX	986
GÄVLEBORGS LÄN		OBL SKOLVÄSENDET	203	OBL SKOLVÄSENDET	236
BOLLNÄS	1530	ÄNGE	1315	KIRUNA	2249
POSTVERKET	215	POSTVERKET	200	ARMÉN	205
STATENS JÄRNVÄGAR	502	STATENS JÄRNVÄGAR	673	STATENS JÄRNVÄGAR	688
OBL SKOLVÄSENDET	349	ÖRNSKÖLDSVIK	2022	OBL SKOLVÄSENDET	476
GÄVLE	6606	POSTVERKET	356	LULEÅ	7185
LOKALA POLISORG	261	STATENS JÄRNVÄGAR	205	LOKALA POLISORG	218
ARMÉN	394	OBL SKOLVÄSENDET	685	ARMÉN	244
ARBETSFÖRMEDLINGEN	289	JÄMTLANDS LÄN		FLYGVAPNET	634
STAT LANTMÄTERIV,CENT	290	STRÖMSUND	726	VÄGVERKET	201
LÄNSSTYRELSEN	478	OBL SKOLVÄSENDET	223	HÖGSKOLAN I LULEÅ	417
POSTVERKET	668	ÖSTERSUND	5507	ARBETSFÖRMEDLINGEN	222
STATENS JÄRNVÄGAR	1120	ARMÉN	697	LÄNSSTYRELSEN	518
TELEVERKET	444	FLYGVAPNET	529	POSTVERKET	492
OBL SKOLVÄSENDET	888	LÄNSSTYRELSEN	299	STATENS JÄRNVÄGAR	1079
GYMNASIESKOLOR	221	POSTVERKET	381	TELEVERKET	418
ALLM FÖRSÄKRINGSKASS	337	STATENS JÄRNVÄGAR	708	STATENS VATTENFALLSV	204
HUDIKSVALL	1324	TELEVERKET	280	OBL SKOLVÄSENDET	891
OBL SKOLVÄSENDET	399	OBL SKOLVÄSENDET	586	GYMNASIESKOLOR	202
LJUSDAL	805	GYMNASIESKOLOR	225	ALLM FÖRSÄKRINGSKASS	232
OBL SKOLVÄSENDET	238	VÄSTERBOTTENS LÄN		PAJALA	396
SANDVIKEN	1198	SKELLEFTEÅ	2681	OBL SKOLVÄSENDET	201
OBL SKOLVÄSENDET	454	POSTVERKET	388	PITEÅ	1376
SÖDERHAMN	1403	STATENS JÄRNVÄGAR	224	OBL SKOLVÄSENDET	432
FLYGVAPNET	426	OBL SKOLVÄSENDET	895	UTOMLANDS	1376
OBL SKOLVÄSENDET	334	GYMNASIESKOLOR	220	UTRIKESFÖRVALTNINGEN	631
VÄSTERNORRLANDS LÄN		UMEÅ	8270	SIDA	455
HÄRNÖSAND	3078	LOKALA POLISORG	205	FN-TRUPPER M M	228
MARINEN	403	ARMÉN	564		
		UMEÅ UNIVERSITET	2346		
		LÄNSSTYRELSEN	410		
		POSTVERKET	574		

Tabell 31 Statistjänstemän m fl vid vissa regionala myndigheter fördelade efter län m m den 1 mars 1976
Government employees etc, in certain regional authorities, by county etc

LÄN/KOMMUN	LOKALA POLIS- ORG	LÄNS- DISTR- ÅKLAGAR MYND	O RÄTT- ERNA M M	ADVO- KAT- BYRÅ- ERNA	KRI- MINAL- VÅRDS- ANST	SKYDD- KONSULENT- ORGANISA- TIONEN	FÖR- SVARET	UNG- DOMS- VÅRDS- SKOL	LÄNS- LÄKAR- VÅ- SENDET	LÄNS- NYKTER- HETS- NÄMND	VÄG- OCH VERKET	LOTS- OCH FYR- VÄG	TULL- VER- KET	LÄNS- SKOL- NÄM- DERNA	STAT FÖR SYN- HÖRSEL- SKADADE	SKOL
STOCKHOLMS LÄN	6097	309	1157	77	873	171	14115	70	8	5	1200	222	1320	44	295	
DÄRAV STOCKHOLM	4264	185	840	73	49	157	8375	-	8	5	775	64	1036	35	96	
UPPSALA LÄN	498	40	118	8	124	38	1615	149	4	2	198	22	7	22	8	
DÄRAV UPPSALA	348	26	118	8	124	38	1212	86	4	2	138	-	7	22	8	
SÖDERMANLANDS LÄN	636	40	121	5	303	24	1324	156	3	7	161	58	51	14	63	
ÖSTERGÖTLANDS LÄN	937	58	178	18	309	38	2496	26	5	5	206	15	109	19	4	
DÄRAV LINKÖPING	302	25	70	9	88	14	1756	26	5	5	129	-	11	19	3	
NORRKÖPING	409	22	67	9	158	24	603	-	-	-	14	12	80	-	1	
JÖNKÖPINGS LÄN	659	38	121	8	-	23	1044	111	2	5	261	-	28	32	-	
DÄRAV JÖNKÖPING	308	18	51	8	-	23	360	41	2	5	215	-	28	32	-	
KRONOBERGS LÄN	343	17	85	6	79	11	523	-	3	6	149	1	-	29	5	
KALMAR LÄN	508	33	110	7	117	24	407	-	3	3	172	56	68	17	-	
GÖTLANDS LÄN	126	8	36	-	60	7	1233	-	-	-	47	30	44	11	1	
BLEKINGE LÄN	358	31	77	6	36	10	3248	-	3	2	116	34	73	21	-	
KRISTIANSTADS LÄN*	538	38	143	6	42	10	3668	154	1	3	229	9	46	32	-	
MALMÖHUS LÄN	2206	125	418	31	287	82	1076	100	2	8	249	109	997	20	70	
DÄRAV HELSINGBORG	326	31	70	11	-	24	21	-	-	-	7	26	274	-	-	
LUND	200	12	44	-	22	14	300	100	-	-	7	-	-	-	62	
MALMÖ	1194	50	198	20	206	39	405	-	2	8	146	45	459	20	8	
HALLANDS LÄN	461	16	107	10	49	16	927	-	2	5	139	36	80	13	1	
GÖTEBORGS O BOHUS LÄN	2160	116	424	27	275	98	2224	171	3	5	300	192	856	37	19	
DÄRAV GÖTEBORG	1668	83	347	27	239	87	1693	-	3	5	223	115	725	31	19	
ÄLVSBERGS LÄN	803	47	211	23	134	40	483	66	3	4	253	-	39	27	72	
SKARABORGS LÄN	537	33	114	4	207	12	2711	47	2	7	159	-	13	21	-	
VÄRMLANDS LÄN	605	44	130	10	44	31	1212	-	3	5	288	2	108	21	-	
DÄRAV KARLSTAD	253	23	54	10	-	18	756	-	3	5	192	-	54	21	-	
ÖREBRO LÄN	625	42	137	10	483	26	647	-	2	7	153	-	20	26	311	
DÄRAV ÖREBRO	332	22	81	10	-	25	530	-	2	7	97	-	20	26	311	
VÄSTMANLANDS LÄN	624	39	120	12	114	38	773	95	3	5	122	10	41	22	7	
DÄRAV VÄSTERÅS	362	26	63	12	114	28	452	-	3	5	83	7	37	22	7	
KOPPARBERGS LÄN	634	42	172	4	58	17	577	-	2	6	198	-	21	17	-	
GÄVLEBORGS LÄN	645	40	133	10	67	24	838	-	2	5	183	67	78	20	-	
DÄRAV GÄVLE	261	19	51	10	37	14	401	-	2	5	116	42	59	20	-	
VÄSTERNORRLANDS LÄN	672	50	116	6	233	47	1562	65	3	4	375	48	127	23	61	
JÄMTLANDS LÄN	244	13	86	3	54	9	1572	-	3	4	220	-	37	26	2	
DÄRAV ÖSTERSUND	159	13	71	3	-	9	1534	-	3	4	126	-	-	21	2	
VÄSTERBOTTENS LÄN	500	35	118	4	49	13	648	-	2	5	312	78	94	32	4	
DÄRAV UMEÅ	205	20	67	4	45	13	576	-	2	5	159	51	60	24	4	
NORRBOTTENS LÄN	694	52	164	18	63	22	3345	58	3	8	436	49	221	33	-	
DÄRAV LULEÅ	218	22	58	10	32	15	903	-	3	8	253	40	40	27	-	
SUMMA	22110	1306	4596	313	4060	831	49045	1268	67	116	6126	1038	4478	579	923	

Tabell 31 (forts) Statistjänstemän m fl vid vissa regionala myndigheter fördelade efter län m m den 1 mars 1976

LÄN/KOMMUN	LÄRAR- HÖG- SKOLOR	FÖR- SKOLE- SEMI- NARIER	OMSKOL- NING- KURSER	LANT- BRUKS- NÄMN- DERNA	DISTR- VETE- RINÄR- ORG	BESIKT- NING- VETERI- NÄRORG	ARBETS- FÖRMED- LINGEN	LÄNSBO- STADS- MÄTE- NÄMN- DERNA	LANT- KALA- RISTA- TEN	LO- KALA- SKATTE- MYND	KRONO- FOGDE- MYND	RIKS- BAN- KEN	POST- VERKET	SJ	TELE- VERKET
STOCKHOLMS LÄN	264	120	491	53	22	9	1240	50	150	1246	741	489	19885	6187	8429
DÄRAV STOCKHOLM	264	30	390	1	5	5	1010	49	99	808	395	475	15660	3877	7502
UPPSALA LÄN	165	39	240	46	13	4	312	19	46	140	67	19	1285	500	460
DÄRAV UPPSALA	165	39	240	46	6	4	273	19	32	83	60	19	906	330	402
SÖDERMANLANDS LÄN	-	-	114	56	9	3	314	23	56	113	83	14	1148	371	172
ÖSTERGÖTLANDS LÄN	134	58	205	67	19	7	487	30	54	202	112	25	2143	1565	883
DÄRAV LINKÖPING	134	-	-	67	4	5	229	30	22	70	35	25	836	273	93
NORRKÖPING	-	58	149	-	1	1	181	-	19	86	54	-	675	825	690
JÖNKÖPINGS LÄN	65	17	111	54	14	5	324	28	75	160	94	17	1506	1844	570
DÄRAV JÖNKÖPING	65	17	79	54	2	1	222	28	9	56	33	17	596	358	356
KRONOBERGS LÄN	77	-	196	48	10	8	335	16	62	101	51	13	947	748	166
KALMAR LÄN	94	-	143	65	18	8	230	26	67	143	90	12	1076	617	405
GOTLANDS LÄN	-	-	35	43	7	3	74	-	17	32	20	8	294	40	59
BLÉKINGE LÄN	-	-	106	35	6	2	250	18	35	93	54	12	670	502	90
KRISTIANSTADS LÄN	88	-	102	68	17	27	279	26	85	141	89	10	1272	1026	501
MALMÖHUS LÄN	293	71	352	85	28	21	707	40	111	436	286	39	5138	4715	2072
DÄRAV HELSINGBORG	-	-	58	1	4	2	117	-	-	75	47	-	699	885	475
LUND	-	6	2	-	2	-	86	-	-	58	32	-	518	152	76
MALMÖ	292	61	124	83	2	2	392	40	67	193	139	39	2636	2694	1381
HALLÄNS LÄN	-	8	57	56	16	11	181	19	68	122	70	15	936	767	319
GÖTEBORGS O BOHUS LÄN	255	60	236	45	9	4	696	28	92	622	315	57	5330	3608	2761
DÄRAV GÖTEBORG	125	59	230	1	1	-	600	28	49	465	271	57	4150	3055	2451
ÄLVSBERGS LÄN	-	97	140	79	25	2	348	28	92	182	113	18	1951	1428	754
SKARABORGS LÄN	-	1	92	78	25	16	289	22	62	120	79	16	1154	956	264
VÄRMLANDS LÄN	50	-	119	73	14	2	349	18	106	185	104	16	1421	1052	644
DÄRAV KARLSTAD	50	-	-	73	-	-	185	18	55	68	37	16	538	236	480
ÖREBRO LÄN	-	43	97	67	11	5	379	25	50	126	85	24	1393	2381	543
DÄRAV ÖREBRO	-	43	97	67	5	5	271	25	26	48	34	24	759	1371	482
VÄSTMANLANDS LÄN	-	34	125	52	9	3	287	21	33	136	87	21	1181	949	469
DÄRAV VÄSTERÅS	-	34	66	52	3	3	196	21	10	82	59	21	631	695	387
KOPPARBERGS LÄN	80	-	119	73	14	2	316	24	256	143	110	17	1449	1287	454
GÄVLEBORGS LÄN	58	38	155	79	14	2	462	18	95	144	104	17	1655	2187	556
DÄRAV GÄVLE	58	38	112	79	-	-	289	18	42	39	31	17	668	1120	444
VÄSTERNORRLANDS LÄN	67	-	173	73	12	4	396	27	89	141	104	15	1778	1908	968
JÄMTLANDS LÄN	-	-	108	76	14	4	267	22	59	76	53	14	827	1031	355
DÄRAV ÖSTERSUND	-	-	75	76	1	1	187	22	40	76	37	14	381	708	280
VÄSTERBOTTENS LÄN	178	20	156	90	18	9	332	22	91	142	76	18	1608	1166	495
DÄRAV UMEÅ	178	20	45	89	2	2	169	22	41	60	28	18	574	169	316
NORRBOTTENS LÄN	65	73	279	116	13	9	574	31	130	151	114	17	1715	2967	681
DÄRAV LULEÅ	65	66	62	103	1	1	222	31	52	33	28	17	492	1079	418
SUMMA	1933	679	3951	1571	357	170	9428	581	1981	5097	3101	923	57762	39862	23070

Tabell 31 (forts) Statistjänstemän m fl vid vissa regionala myndigheter fördelade efter län m m den 1 mars 1976

LÄN/KOMMUN	VATTEN- FALLS- VERKET	DOMÄN- VERKET	FFV	LUFT- FARTS- VERKET	SKOL- DIREK- TÖRER	OBL SKOL- VXS	GYMNA- SIE- SKOLOR	KOM VUX UTB	FOLK- HÖG SKO- LOR	SÄR- SKO- LOR	PRÄS- TER	KYRKO- MUSI- KER	VÄRDANST FÖR ALKO- HOLMISS- BRUKARE	SKOGS- VÄRDS- STYREL- SER	ALLM FÖRSÄK- RINGS- KASSOR
STOCKHOLMS LÄN	2628	387	131	936	29	16517	3215	1000	291	543	367	137	42	39	3314
DÄRAV STOCKHOLM	2321	13	-	483	-	5323	1735	526	127	152	176	52	-	27	2292
UPPSALA LÄN	403	6	-	-	8	2670	631	100	33	94	104	60	27	48	400
DÄRAV UPPSALA	88	6	-	-	5	1457	468	92	16	81	62	25	24	44	294
SÖDERMANLANDS LÄN	34	19	624	1	11	3090	513	44	78	125	83	23	75	42	430
ÖSTERGÖTLANDS LÄN	251	91	872	34	9	4145	848	130	100	161	130	94	32	54	697
DÄRAV LINKÖPING	3	56	707	-	3	1129	366	32	47	62	38	21	-	40	327
NORRKÖPING	91	1	11	34	3	1207	240	57	21	56	35	22	-	2	165
JÖNKÖPINGS LÄN	19	32	-	50	9	3445	819	75	90	142	111	70	79	77	478
DÄRAV JÖNKÖPING	10	11	-	50	3	1217	382	25	28	48	34	11	15	43	255
KRONBERGS LÄN	1	58	-	-	5	1849	386	65	59	63	78	40	35	58	321
KALMAR LÄN	9	44	-	2	7	2723	487	54	67	72	100	66	-	61	496
GOTLANDS LÄN	5	4	4	30	2	723	142	8	16	24	38	47	25	27	106
BLEKINGE LÄN	-	3	35	3	5	1698	333	62	30	62	51	29	27	43	311
KRISTIANSTADS LÄN	-	29	-	4	6	2893	565	126	65	144	107	90	19	60	536
MALMÖHUS LÄN	9	6	24	346	13	7667	1568	228	127	373	242	146	48	26	1474
DÄRAV HELSINGBORG	-	-	-	-	3	928	291	34	17	62	24	10	-	-	99
LUND	-	1	11	1	2	724	278	31	-	98	38	13	-	19	435
MALMÖ	-	-	13	71	-	2373	647	92	-	97	66	24	-	-	612
HALLANDS LÄN	612	15	-	2	6	2339	482	58	45	63	77	63	-	40	422
GÖTEBORGS O BOHUS LÄN	343	9	-	244	7	7424	1720	333	123	232	185	95	9	36	1590
DÄRAV GÖTEBORG	75	1	-	232	-	4171	1229	229	-	77	102	30	-	-	1152
ÄVSBERGS LÄN	665	63	17	-	12	4768	765	45	59	127	152	132	57	76	683
SKARABORGS LÄN	81	22	71	-	8	2944	550	75	67	173	126	148	34	46	445
VÄRMLANDS LÄN	15	12	207	15	9	3021	814	100	101	140	117	59	14	81	448
DÄRAV KARLSTAD	-	3	200	15	3	812	326	43	28	53	25	6	-	40	211
ÖREBRO LÄN	72	57	-	-	6	2856	773	91	74	96	83	23	176	55	479
DÄRAV ÖREBRO	-	2	-	-	3	1163	483	45	-	46	37	11	-	39	284
VÄSTMANLANDS LÄN	341	39	1128	-	9	3171	649	96	37	138	73	18	-	39	506
DÄRAV VÄSTERÅS	335	10	-	-	3	1432	319	53	-	50	29	6	-	24	297
KOPPARBERGS LÄN	17	111	-	-	8	3184	667	100	72	103	86	19	53	111	524
GÄVLEBORGS LÄN	7	27	15	-	7	3122	644	121	48	175	91	54	24	85	582
DÄRAV GÄVLE	5	4	-	-	2	888	221	51	-	50	20	14	-	44	337
VÄSTERNORRLANDS LÄN	221	32	16	93	10	2899	765	37	69	104	104	62	27	95	464
JÄMTLANDS LÄN	76	54	9	3	5	1611	337	26	38	62	67	48	-	85	295
DÄRAV ÖSTERSUND	1	40	9	3	2	586	225	16	-	58	16	8	-	60	197
VÄSTERBOTTENS LÄN	248	167	9	68	7	3009	762	66	76	133	103	52	-	121	453
DÄRAV UMEÅ	115	33	9	46	2	941	339	38	24	76	31	4	-	65	253
NORRBOTTENS LÄN	699	202	9	32	10	3575	831	54	162	143	98	45	29	133	487
DÄRAV LULEÅ	204	43	-	5	2	891	202	30	22	65	22	5	-	65	232
SUMMA	6756	1489	3171	1863	208	91343	19266	3094	1927	3492	2773	1620	832	1538	15941

Tabell 32 Statstjänstemän m fl på löneplan T, nyanställda under redovisningsåret 1975—76, fördelade efter lönetariffklass (G), tjänstgöringens omfattning och kön den 1 mars 1976

Government employees etc, in salary scheme T, appointed during 1975—76, by salary tariff step (G), by extent of employment, and by sex

LÖNE- TARIFF- KLASS (G)	ALLMÄNNA CIVILFÖRVALTNINGEN OCH FÖRSVARVÄSENDET					AFFÄRSVERKEN			STATLIG VERKSAMHET			ÖVRIG STATLIGT LÖNE- REGLERAD VERKSAMHET			STATLIGT LÖNE- REGLERAD VERKSAMHET				
	SÄMTLIGA					DÄRAV CIVMIL MIL (MÄN) (MÄN)		M	KV	SUMMA	M	KV	SUMMA	M	KV	SUMMA	M	KV	SUMMA
	M	KV	SUMMA	(MÄN)	(MÄN)														
A) HELTIDSTJÄNSTGÖRANDE- A) FULL-TIME EMPLOYEES																			
1	149	117	266	-	114	81	115	196	230	232	462	1	15	16	231	247	478		
2	124	398	522	-	62	182	309	491	306	707	1015	20	150	170	326	857	1183		
3	134	373	507	-	61	122	267	389	256	640	896	13	152	165	269	792	1061		
4	126	298	424	2	43	144	168	312	270	466	736	33	162	195	303	628	931		
5	624	1154	1778	4	95	953	571	1524	1577	1725	3302	182	510	692	1759	2235	3994		
6	1211	457	1668	61	278	64	78	142	1275	535	1810	59	219	278	1334	754	2088		
7	126	224	350	2	3	47	34	81	173	258	431	26	135	161	199	393	592		
8	134	355	489	-	1	40	44	84	174	399	573	35	161	196	209	560	769		
9	321	388	709	1	4	26	27	53	347	415	762	3	37	40	350	452	802		
10	61	242	303	-	-	19	21	40	80	263	343	3	45	48	83	308	391		
11	26	74	100	-	-	17	7	24	43	81	124	4	18	22	47	99	146		
00	107	228	335	1	1	19	15	34	126	243	369	-	3	3	126	246	372		
SUMMA	3143	4308	7451	71	662	1714	1656	3370	4857	5964	10821	379	1607	1986	5236	7571	12807		
B) DELTIDSTJÄNSTGÖRANDE- B) PART-TIME EMPLOYEES																			
1	2	19	21	-	-	2	-	2	4	19	23	-	-	-	4	19	23		
2	2	35	37	-	-	4	7	11	6	42	48	-	2	2	6	44	50		
3	1	32	33	-	-	6	3	9	7	35	42	-	1	1	7	36	43		
4	6	27	33	-	1	3	3	6	9	30	39	-	-	-	9	30	39		
5	93	639	732	-	-	21	118	139	114	757	871	3	28	31	117	785	902		
6	7	182	189	-	-	4	35	39	11	217	228	3	26	29	14	243	257		
7	3	124	127	-	-	7	19	26	10	143	153	-	10	10	10	153	163		
8	10	297	307	-	-	1	13	14	11	310	321	-	21	21	11	331	342		
9	25	283	308	-	-	2	17	19	27	300	327	-	12	12	27	312	339		
10	3	172	175	-	-	2	7	9	5	179	184	-	20	20	5	199	204		
11	-	114	114	-	-	-	3	3	-	117	117	-	6	6	-	123	123		
00	16	201	217	-	-	9	11	20	25	212	237	-	2	2	25	214	239		
SUMMA	168	2125	2293	-	1	61	236	297	229	2361	2590	6	128	134	235	2489	2724		

Tabell 33 Statstjänstemän m fl på löneplan F, nyanställda under redovisningsåret 1975—76, fördelade efter lönegrad, tjänstgöringens omfattning och kön den 1 mars 1976
Government employees etc, in salary scheme F, appointed during 1975—76 by salary grade, by extent of employment, and by sex

LÖNE- GRAD	ALLMÄNNA CIVILFÖRVALTNINGEN OCH FÖRSVARSVÄSENDET					AFFÄRSVERKEN			STATLIG VERKSAMHET			ÖVRIG STATLIGT LÖNE- REGLERAD VERKSAMHET			STATLIGT LÖNE- REGLERAD VERKSAMHET				
	SAMTLIGA					DÄRAV		M	KV	SUMMA	M	KV	SUMMA	M	KV	SUMMA	M	KV	SUMMA
	M	KV	SUMMA	CIVIL (MÄN)	MIL (MÄN)														
A) HELTIDSTJÄNSTGÖRANDE- A) FULL-TIME EMPLOYEES																			
1	124	71	195	-	11	61	38	99	185	109	294	17	17	34	202	126	328		
2	532	699	1231	17	17	132	37	169	664	736	1400	6	12	18	670	748	1418		
3	358	110	468	1	175	119	2	121	477	112	589	12	27	39	489	139	628		
4	207	122	329	1	32	67	13	80	274	135	409	21	9	30	295	144	439		
5	510	255	765	6	15	179	10	189	689	265	954	133	61	194	822	326	1148		
6	115	56	171	14	4	84	7	91	199	63	262	11	2	13	210	65	275		
7	196	65	261	-	-	56	2	58	252	67	319	12	1	13	264	68	332		
8	108	25	133	2	-	70	6	76	178	31	209	9	10	19	187	41	228		
9	114	34	148	7	2	59	3	62	173	37	210	62	14	76	235	51	286		
10	63	26	89	1	8	47	1	48	110	27	137	14	3	17	124	30	154		
11	107	34	141	2	-	29	1	30	136	35	171	3	-	3	139	35	174		
12	60	8	68	-	7	21	2	23	81	10	91	3	-	3	84	10	94		
13	71	20	91	-	-	10	1	11	81	21	102	5	1	6	86	22	108		
14	32	7	39	-	1	10	-	10	42	7	49	4	-	4	46	7	53		
15	66	15	81	1	-	14	-	14	80	15	95	1	-	1	81	15	96		
16	26	2	28	-	-	6	-	6	32	2	34	2	1	3	34	3	37		
17	31	1	32	-	1	7	-	7	38	1	39	-	-	-	38	1	39		
18	14	3	17	-	-	-	-	-	14	3	17	1	-	1	15	3	18		
19	23	1	24	-	-	4	-	4	27	1	28	-	-	-	27	1	28		
20	13	1	14	-	-	3	-	3	16	1	17	-	-	-	16	1	17		
22	21	2	23	-	1	3	-	3	24	2	26	-	-	-	24	2	26		
24	27	1	28	1	-	1	-	1	28	1	29	-	-	-	28	1	29		
25	3	-	3	-	-	-	-	-	3	-	3	1	-	1	4	-	4		
26	1	-	1	-	-	-	-	-	1	-	1	-	-	-	1	-	1		
27	3	-	3	-	-	-	-	-	3	-	3	1	-	1	4	-	4		
28	2	-	2	-	-	-	-	-	2	-	2	-	-	-	2	-	2		
29	1	-	1	-	-	-	-	-	1	-	1	-	-	-	1	-	1		
30	-	-	-	-	-	-	-	-	-	-	-	-	-	-	-	-	-		
31	-	-	-	-	-	-	-	-	-	-	-	-	-	-	-	-	-		
SUMMA	2828	1558	4386	53	274	982	123	1105	3810	1681	5491	318	158	476	4128	1839	5967		
00	176	102	278	-	5	46	7	53	222	109	331	1	1	2	223	110	333		
SAMT- LIGA	3004	1660	4664	53	279	1028	130	1158	4032	1790	5822	319	159	478	4351	1949	6300		

Tabell 33 (forts) Statistjänstemän m fl på löneplan F, nyanställda under redovisningsåret 1975—76, fördelade efter lönegrad, tjänstgöringens omfattning och kön den 1 mars 1976

LÖNE-GRAD	ALLMÄNNA CIVILFÖRVALTNINGEN OCH FÖRSVARSVÄSENDET				AFFÄRSVERKEN			STATLIG VERKSAMHET			ÖVRIG STATLIG LÖNE- REGLERAD VERKSAMHET			STATLIG LÖNE- REGLERAD VERKSAMHET			
	SAMTLIGA				DÄRAV CIVIL		MIL										
	M	KV	SUMMA	(MÄN)	(MÄN)	(MÄN)	M	KV	SUMMA	M	KV	SUMMA	M	KV	SUMMA	M	KV
B) DELTIDSTJÄNSTGÖRANDE: B) PART-TIME EMPLOYEES																	
1	8	83	91	-	1	-	17	17	8	100	108	-	9	9	8	109	117
2	25	368	393	-	1	1	24	25	26	392	418	-	7	7	26	399	425
3	51	67	118	-	-	-	9	9	51	76	127	2	3	5	53	79	132
4	17	65	82	-	-	1	2	3	18	67	85	14	22	36	32	89	121
5	65	117	182	-	4	1	6	7	66	123	189	3	5	8	69	128	197
6	6	19	25	-	1	-	1	1	6	20	26	14	28	42	20	48	68
7	21	36	57	-	-	-	-	-	21	36	57	-	3	3	21	39	60
8	15	19	34	-	-	-	-	-	15	19	34	4	4	8	19	23	42
9	48	31	79	-	1	-	-	-	48	31	79	6	-	6	54	31	85
10	19	21	40	-	3	-	-	-	19	21	40	3	4	7	22	25	47
11	24	11	35	-	-	-	-	-	24	11	35	-	-	-	24	11	35
12	19	9	28	-	-	-	-	-	19	9	28	1	-	1	20	9	29
13	10	11	21	-	-	-	-	-	10	11	21	-	-	-	10	11	21
14	7	3	10	-	-	-	-	-	7	3	10	-	-	-	7	3	10
15	9	13	22	-	-	-	-	-	9	13	22	-	-	-	9	13	22
16	3	4	7	-	-	-	-	-	3	4	7	-	-	-	3	4	7
17	-	1	1	-	-	-	-	-	-	1	1	-	-	-	-	1	1
18	1	3	4	-	-	-	-	-	1	3	4	-	-	-	1	3	4
19	4	1	5	-	-	-	-	-	4	1	5	-	-	-	4	1	5
20	7	-	7	-	-	-	-	-	7	-	7	-	-	-	7	-	7
22	3	1	4	-	-	-	-	-	3	1	4	-	-	-	3	1	4
24	2	1	3	-	-	-	-	-	2	1	3	-	-	-	2	1	3
25	1	-	1	-	-	-	-	-	1	-	1	-	-	-	1	-	1
26	-	-	-	-	-	-	-	-	-	-	-	-	-	-	-	-	-
27	-	-	-	-	-	1	-	1	1	-	1	-	-	-	1	-	1
28	-	-	-	-	-	-	-	-	-	-	-	-	-	-	-	-	-
29	-	-	-	-	-	-	-	-	-	-	-	-	-	-	-	-	-
30	-	-	-	-	-	-	-	-	-	-	-	-	-	-	-	-	-
31	-	-	-	-	-	-	-	-	-	-	-	-	-	-	-	-	-
SUMMA	365	884	1249	-	11	4	59	63	369	943	1312	47	85	132	416	1028	1444
00	56	71	127	-	1	-	1	1	56	72	128	42	49	91	98	121	219
SAMT- LIGA	421	955	1376	-	12	4	60	64	425	1015	1440	89	134	223	514	1149	1663

Tabell 34 Statistjänstemän m fl på löneplan L, nyanställda under redovisningsåret 1975/76, fördelade efter lönegrad, tjänstgöringens omfattning och kön den 1 mars 1976
Government employees etc, in salary scheme L, appointed during 1975/76, by salary grade, by extent of employment, and by sex

LÖNE-GRAD	HELTIDSTJÄNSTGÖRANDE						DELTIDSTJÄNSTGÖRANDE											
	ALLMÄNNA CIVFÖRV			ÖVRIG STATLIGT LÖNE-			STATLIGT LÖNE-			ALLMÄNNA CIVFÖRV			ÖVRIG STATLIGT LÖNE-			STATLIGT LÖNE-		
	OCH FÖRSVARSVÄS			REGLERAD VERKSAMHET			REGLERAD VERKSAMHET			OCH FÖRSVARSVÄS			REGLERAD VERKSAMHET			REGLERAD VERKSAMHET		
M	KV	SUMMA	M	KV	SUMMA	M	KV	SUMMA	M	KV	SUMMA	M	KV	SUMMA	M	KV	SUMMA	
1	-	1	1	56	1103	1159	56	1104	1160	-	-	-	15	202	217	15	202	217
2	-	-	-	-	1	1	-	1	1	-	-	-	1	2	3	1	2	3
3	134	9	143	668	898	1566	802	907	1709	102	26	128	164	421	585	266	447	713
4	10	19	29	53	370	423	63	389	452	1	7	8	29	93	122	30	100	130
5	78	29	107	248	359	587	326	368	694	145	52	197	124	199	323	269	251	520
6	1	6	7	38	99	137	39	105	144	-	6	6	24	154	178	24	160	184
7	61	10	71	150	334	484	211	344	555	79	34	113	15	104	119	94	138	232
8	126	22	148	231	116	347	357	138	495	2	7	9	82	98	180	84	105	189
9	28	5	33	50	45	95	78	48	126	104	42	146	12	30	42	116	72	188
10	16	22	38	226	172	398	242	194	436	7	9	16	80	135	215	87	144	231
11	1	11	12	-	4	4	1	15	16	15	19	34	2	4	6	17	23	40
12	31	23	54	120	144	264	151	167	318	42	8	50	31	93	124	73	101	174
13	3	5	8	-	-	-	3	5	8	7	3	10	-	-	-	7	3	10
14	29	2	31	1	-	1	30	2	32	12	4	16	1	-	1	13	4	17
15	29	5	34	17	2	19	46	7	53	58	11	69	5	1	6	63	12	75
16	24	7	31	2	-	2	26	7	33	8	8	16	-	-	-	8	8	16
17	-	-	-	-	-	-	-	-	-	1	-	1	-	-	-	1	-	1
18	-	1	1	16	13	29	16	14	30	-	-	-	-	1	1	-	1	1
19	1	-	1	2	1	3	3	1	4	1	-	1	1	-	1	2	-	2
20	22	4	26	12	3	15	34	7	41	50	10	60	2	-	2	52	10	62
21	1	-	1	2	1	3	3	1	4	1	-	1	-	-	-	1	-	1
22	19	-	19	21	-	21	40	-	40	1	-	1	1	-	1	2	-	2
SUMMA	614	181	795	1913	3643	5556	2527	3824	6351	636	246	882	589	1537	2126	1225	1783	3008
00	5	1	6	-	-	-	5	1	6	186	60	246	-	1	1	186	61	247
SANT-LIGA	619	182	801	1913	3643	5556	2532	3825	6357	822	306	1128	589	1538	2127	1411	1844	3255

Tabell 35 Statstjänstemän på löneplan SK, nyanställda under redovisningsåret 1975—76, fördelade efter lönegrad, tjänstgöringens omfattning, anställningsform och kön den 1 mars 1976

Government employees, in salary scheme SK, appointed during 1975—76, by salary grade, by extent of employment, by type of appointment, and by sex

LÖNEPLAN SK (ENDAST ALLMÄNNA CIVILFÖRVALTNINGEN)

LÖNE- GRAD	ORDINARIE		EXTRA ORDINARIE		EXTRA		ARVODE		SAMTLIGA		SUMMA
	M	KV	M	KV	M	KV	M	KV	M	KV	
A) HELTIDSTJÄNSTGÖRANDE- A) FULL-TIME EMPLOYEES											
27	11	-	-	-	107	38	-	-	118	38	156
31	-	-	-	-	22	6	-	-	22	6	28
42	-	-	3	1	17	8	-	-	20	9	29
46	3	-	3	1	18	1	3	-	27	2	29
50	1	-	1	-	1	1	-	-	3	1	4
SUMMA	15	-	7	2	165	54	3	-	190	56	246
00	-	-	-	-	-	-	-	30	93	30	123
SAMT- LIGA	15	-	7	2	165	54	3	30	283	86	369
B) DELTIDSTJÄNSTGÖRANDE- B) PART-TIME EMPLOYEES											
27	-	-	-	-	2	-	3	-	5	-	5
31	-	-	-	-	1	-	-	-	1	-	1
42	1	-	-	-	4	-	-	-	5	-	5
46	-	-	-	-	1	-	-	1	1	1	2
SUMMA	1	-	-	-	8	-	-	1	12	1	13
00	-	-	-	-	-	-	-	18	35	18	53
SAMT- LIGA	1	-	-	-	8	-	3	19	47	19	66

Tabell 36 Statjänstemän m fl. nyanställda under redovisningsåret 1975—76, fördelade efter ålder, tjänstgöringens omfattning och kön den 1 mars 1976
 Government employees etc, appointed during 1975—76, by age, by extent of employment, and by sex

AL- DER	ALLMÄNNA CIVILFÖRVALTNINGEN OCH FÖRSVARSVÄSENDET											
	HELTID			DELTID			TJÄNSTG ÖMFATTN OSPECIFICERAD			DÄRAV CIVILMILITÄRA		
	M	KV	SUMMA	M	KV	SUMMA	M	KV	SUMMA	HELTID	DELTID	OSPEC
-18	366	282	648	28	64	92	79	120	199	-	-	-
19	273	681	954	10	71	81	27	56	83	-	-	-
20	359	566	925	7	110	117	35	61	96	15	-	-
21	445	476	921	24	111	135	55	59	114	21	-	-
22	472	427	899	29	120	149	64	62	126	28	-	-
23	468	420	888	62	115	177	102	70	172	11	-	-
24	397	406	803	100	114	214	121	89	210	12	-	-
25	451	348	799	128	111	239	122	90	212	8	-	-
26	504	347	851	129	142	271	118	67	185	4	-	-
27	416	332	748	117	148	265	108	57	165	7	-	-
28	435	275	710	109	167	276	114	69	183	1	-	-
29	385	234	619	127	168	295	106	79	185	1	-	-
30	341	207	548	99	165	264	113	65	178	1	-	-
31	336	173	509	91	165	256	107	90	197	-	-	-
32	260	184	444	117	169	286	91	75	166	2	1	-
33	257	129	386	68	156	224	104	67	171	1	-	-
34	205	135	340	71	141	212	81	61	142	2	1	-
35	169	117	286	52	117	169	64	40	104	1	-	-
36	140	98	238	31	107	138	72	42	114	1	-	-
37	126	102	228	33	98	131	59	34	93	1	-	1
38	123	95	216	33	80	113	67	37	104	-	-	-
39	123	79	202	29	102	131	61	37	98	-	-	-
40	99	82	181	25	86	111	60	36	96	-	-	-
41	98	88	186	21	83	104	46	31	77	-	-	-
42	72	78	150	11	80	91	53	32	85	-	-	-
43	69	79	148	15	71	86	49	22	71	-	1	-
44	86	72	158	25	75	100	38	32	70	1	-	-
45	81	83	164	10	81	91	48	23	71	1	-	-
46	75	78	153	13	71	84	52	18	70	1	-	-
47	53	76	129	9	61	70	48	31	79	-	-	-
48	85	66	151	14	63	77	56	16	72	-	-	-
49	57	67	124	10	60	70	54	17	71	2	-	-
50	44	65	109	13	71	84	44	27	71	-	-	-
51	64	68	132	9	74	83	55	20	75	1	-	-
52	44	65	109	9	54	63	43	23	66	1	-	-
53	69	56	125	11	61	72	28	17	45	-	-	-
54	63	74	137	8	56	64	46	26	72	-	-	-
55	77	56	133	7	56	63	48	23	71	-	-	-
56	69	40	109	5	49	54	53	24	77	-	-	-
57	63	41	104	6	41	47	43	15	58	-	-	-
58	38	46	84	6	27	33	52	15	67	2	-	-
59	48	36	84	6	29	35	40	18	58	-	-	-
60	43	27	70	4	39	43	43	12	55	-	-	-
61	40	9	49	7	17	24	42	6	48	-	-	-
62	25	21	46	5	10	15	30	17	47	-	-	-
63	35	19	54	6	10	16	42	8	50	-	-	-
64	26	23	49	4	8	12	29	12	41	-	-	-
65	17	9	26	8	9	17	36	6	42	-	-	-
66-	55	21	76	31	16	47	189	53	242	-	1	-
SUMMA	8646	7556	16202	1792	4099	5891	3237	2007	5244	126	4	1

Tabell 36 (forts) Statistjänstemän m fl. nyanställda under redovisningsåret 1975—76, fördelade efter ålder, tjänstgöringens omfattning och kön den 1 mars 1976

MILITÄRA	AFFÄRSVERKEN												ÅLDER
	HELTID			DELTID			TJÄNSTG ÖMFATTN			OSPECIFICERAD	SUMMA		
	HELTID	DELTID	OSPEC	M	KV	SUMMA	M	KV	SUMMA			M	
116	-	-	186	272	458	1877	428	2305	1	3	4	-18	
115	-	-	268	449	717	564	132	696	1	-	1	19	
146	-	-	197	401	598	293	82	375	1	-	1	20	
114	1	-	208	258	466	171	67	258	1	-	1	21	
89	-	-	271	138	429	164	64	228	-	-	-	22	
113	-	-	259	113	372	146	64	210	1	2	3	23	
78	2	-	216	77	293	102	73	175	-	-	-	24	
45	-	-	170	77	247	92	51	143	1	-	1	25	
29	-	-	167	67	234	88	64	152	1	-	1	26	
18	-	-	167	52	219	64	60	124	1	-	1	27	
19	1	-	155	44	199	53	79	132	3	1	4	28	
5	-	-	119	38	157	49	77	126	1	-	1	29	
5	-	-	115	43	158	41	92	133	2	1	3	30	
7	1	-	95	38	133	31	89	120	1	-	1	31	
3	1	-	90	35	125	37	88	125	1	-	1	32	
4	1	-	65	24	89	23	68	91	-	-	-	33	
4	1	-	56	27	83	26	87	113	-	-	-	34	
4	1	-	53	23	76	23	78	101	-	-	-	35	
4	-	-	40	26	66	13	61	74	-	-	-	36	
2	-	-	46	28	74	12	85	97	-	1	1	37	
3	-	-	24	22	46	14	53	67	1	-	1	38	
1	-	-	35	29	64	17	65	82	-	1	1	39	
3	-	-	34	23	57	14	63	77	1	-	1	40	
-	-	-	34	30	64	14	64	78	3	-	3	41	
2	-	-	11	15	26	14	46	60	2	1	3	42	
1	-	-	22	29	51	8	44	52	-	-	-	43	
1	2	-	24	18	42	11	46	57	4	-	4	44	
3	-	-	15	14	29	5	50	55	-	1	1	45	
-	-	-	18	14	32	7	48	55	2	-	2	46	
-	-	-	19	21	40	6	30	36	-	-	-	47	
1	-	-	15	12	27	8	43	51	3	-	3	48	
-	-	-	12	13	25	5	22	27	-	-	-	49	
1	-	-	16	20	36	4	38	42	-	2	2	50	
2	-	-	11	11	22	5	37	42	-	-	-	51	
-	-	-	15	9	24	9	22	31	3	-	3	52	
-	-	-	12	8	20	7	36	43	2	1	3	53	
-	1	-	11	8	19	3	25	28	1	1	2	54	
3	-	1	12	6	18	10	23	33	2	-	2	55	
-	-	-	12	4	16	6	13	19	1	-	1	56	
1	1	-	9	-	9	2	10	12	-	1	1	57	
1	-	-	5	2	7	4	9	13	1	-	1	58	
2	-	-	7	-	7	3	8	11	-	2	2	59	
1	-	-	10	1	11	3	8	11	2	-	2	60	
1	1	-	9	1	10	4	8	12	1	-	1	61	
4	-	-	8	-	8	11	6	17	-	-	-	62	
1	-	-	1	-	1	4	2	6	-	-	-	63	
4	1	-	4	1	5	9	5	14	2	1	3	64	
1	1	-	2	-	2	14	6	20	1	-	1	65	
1	2	1	3	-	3	33	12	45	3	-	3	66-	
958	18	2	3353	2541	5894	4123	2731	6854	51	19	70	SUMMA	

Tabell 36 (forts) Statstjänstemän m fl, nyanställda under redovisningsåret 1975—76, fördelade efter ålder, tjänstgöringens omfattning och kön den 1 mars 1976

ÅL- DER	ÖVRIG STATLIGT LÖNEREGLERAD VERKSAMHET						TJÄNSTG ÖMFATTN OSPECIFICERAD			SAMTLIGA TJÄNSTEMÄN		
	HELTID			DELTID			M	KV	SUMMA	HELTID		
	M	KV	SUMMA	M	KV	SUMMA				M	KV	SUMMA
18	8	24	32	26	24	50	13	12	25	560	578	1138
19	27	175	202	47	49	96	5	6	11	568	1305	1873
20	26	204	230	63	111	174	3	5	8	582	1171	1753
21	56	242	298	75	132	207	3	5	8	709	976	1685
22	95	411	506	122	149	271	1	1	2	838	976	1814
23	134	616	750	124	213	337	-	4	4	861	1149	2010
24	220	501	721	138	180	318	-	3	3	833	984	1817
25	226	381	607	162	178	340	-	2	2	847	806	1653
26	226	312	538	180	189	369	-	3	3	897	726	1623
27	231	299	530	137	198	335	1	-	1	814	683	1497
28	230	261	461	160	227	387	-	2	2	790	580	1370
29	196	243	439	158	210	368	-	1	1	700	515	1215
30	157	199	356	102	217	319	2	-	2	613	449	1062
31	146	197	343	110	197	307	2	3	5	577	408	985
32	94	174	268	90	194	284	-	4	4	444	393	837
33	101	149	250	101	193	294	1	1	2	423	302	725
34	78	153	231	92	159	251	1	2	3	339	315	654
35	56	101	157	57	167	224	5	7	12	278	241	519
36	50	107	157	50	133	183	2	1	3	230	231	461
37	64	99	163	58	149	207	1	5	6	236	229	465
38	35	103	138	44	112	156	4	3	7	182	218	400
39	38	81	119	49	134	183	3	4	7	196	189	385
40	24	91	115	47	118	165	2	4	6	157	196	353
41	33	63	96	47	99	146	3	1	4	165	181	346
42	28	53	81	36	101	137	-	1	1	111	146	257
43	31	52	83	31	89	120	2	2	4	122	160	282
44	27	57	84	32	86	118	4	4	8	137	147	284
45	32	57	89	41	72	113	2	3	5	128	154	282
46	27	56	83	35	78	113	2	3	5	120	148	268
47	26	53	79	36	74	110	2	-	2	98	150	248
48	31	36	67	33	65	98	3	2	5	131	114	245
49	23	36	59	26	64	90	5	-	5	92	116	208
50	21	47	68	24	46	70	4	2	6	81	132	213
51	16	32	48	35	55	90	2	2	4	91	111	202
52	15	26	41	21	52	73	1	3	4	74	100	174
53	15	20	35	17	43	60	3	1	4	96	84	180
54	13	20	33	21	47	68	-	1	1	87	102	189
55	21	14	35	25	44	69	1	-	1	110	76	186
56	12	13	25	23	45	68	5	1	6	93	57	150
57	15	13	28	15	37	52	1	2	3	87	54	141
58	13	15	28	19	38	57	2	1	3	56	63	119
59	13	9	22	17	20	37	1	1	2	68	45	113
60	10	7	17	9	23	32	-	4	4	63	35	98
61	5	6	11	11	22	33	1	3	4	54	16	70
62	9	7	16	10	19	29	1	1	2	42	28	70
63	4	5	9	13	17	30	1	2	3	40	24	64
64	3	5	8	8	11	19	3	2	5	33	29	62
65	6	5	11	14	11	25	-	1	1	25	14	39
66-	16	8	24	75	42	117	6	14	20	74	29	103
SUMMA	2953	5838	8791	2866	4933	7799	104	135	239	14952	15935	30887

Tabell 36 (forts) Statistjänstemän m fl, nyanställda under redovisningsåret 1975—76, fördelade efter ålder, tjänstgöringens omfattning och kön den 1 mars 1976

SAMTLIGA TJÄNSTEMÄN (FORTS)									ÅL- DER
DELTTID			TJÄNSTG OMFATTN OSPECIFICERAD			SAMTLIGA			
M	KV	SUMMA	M	KV	SUMMA	M	KV	SUMMA	
1931	516	2447	93	135	228	2584	1229	3813	-18
621	252	873	33	62	95	1222	1619	2841	19
363	303	666	39	66	105	984	1540	2524	20
270	310	580	59	64	123	1038	1350	2388	21
315	333	648	65	63	128	1218	1372	2590	22
332	392	724	103	76	179	1296	1617	2913	23
340	367	707	121	92	213	1294	1443	2737	24
382	340	722	123	92	215	1352	1238	2590	25
397	395	792	119	70	189	1413	1191	2604	26
318	406	724	110	57	167	1242	1146	2388	27
322	473	795	117	72	189	1229	1125	2354	28
334	455	789	107	80	187	1141	1050	2191	29
242	474	716	117	66	183	972	989	1961	30
232	451	683	110	93	203	919	952	1871	31
244	431	695	92	79	171	780	923	1703	32
192	417	609	105	68	173	720	787	1507	33
189	387	576	82	63	145	610	765	1375	34
132	362	494	69	47	116	479	650	1129	35
94	301	395	74	43	117	398	575	973	36
103	332	435	60	40	100	399	601	1000	37
91	245	336	72	40	112	345	503	848	38
95	301	396	64	42	106	355	532	887	39
86	267	353	63	40	103	306	503	809	40
82	246	328	52	32	84	299	459	758	41
61	227	288	55	34	89	227	407	634	42
54	204	258	51	24	75	227	388	615	43
68	207	275	46	36	82	251	390	641	44
56	203	259	50	27	77	234	384	618	45
55	197	252	56	21	77	231	366	597	46
51	165	216	50	31	81	199	346	545	47
55	171	226	62	18	80	248	303	551	48
41	146	187	59	17	76	192	279	471	49
41	155	196	48	31	79	170	318	488	50
49	166	215	57	22	79	197	299	496	51
39	128	167	47	26	73	160	254	414	52
35	140	175	33	19	52	164	243	407	53
32	128	160	47	28	75	166	258	424	54
42	123	165	51	23	74	203	222	425	55
34	107	141	59	25	84	186	189	375	56
23	88	111	44	18	62	154	160	314	57
29	74	103	55	16	71	140	153	293	58
26	57	83	41	21	62	135	123	258	59
16	70	86	45	16	61	124	121	245	60
22	47	59	44	9	53	120	72	192	61
26	35	61	31	18	49	99	81	180	62
23	29	52	43	10	53	106	63	169	63
21	24	45	34	15	49	88	68	156	64
36	26	62	37	7	44	98	47	145	65
139	70	209	198	67	265	411	166	577	66-
8781	11763	20544	3392	2161	5553	27125	29859	56984	SUMMA

Tabell 37 Statstjänstemän m fl på löneplan T, avgångna under redovisningsåret 1975/76, fördelade efter lönetariffklass (G), tjänstgöringens omfattning och kön den 1 mars 1975
Government employees etc, in salary scheme T, resigned during 1975/76, by salary tariff step (G), by extent of employment, and by sex

LÖNE- TARIFF- KLASS (G)	ALLMÄNNA CIVILFÖRVALTNINGEN OCH FÖRSVARSVÄSENDET					AFFÄRSVERKEN			STATLIG VERKSAMHET			ÖVRIG STATLIG LÖNE- REGLERAD VERKSAMHET			STATLIG LÖNEREGLERAD VERKSAMHET		
	SAMTLIGA		DÄRAV CIVILT MIL (MÄN)			M	KV	SUMMA	M	KV	SUMMA	M	KV	SUMMA	M	KV	SUMMA
	M	KV	SUMMA	(MÄN)	(MÄN)												
A) HELTTIDSTJÄNSTGÖRANDE- A) FULL-TIME EMPLOYEES																	
1	68	44	112	-	43	30	13	43	98	59	157	-	-	-	98	59	157
2	66	123	189	-	14	42	116	154	133	239	347	1	26	27	139	265	374
3	92	127	219	-	37	31	57	108	143	184	327	1	11	19	144	232	346
4	95	198	293	-	15	75	90	170	170	233	463	12	62	74	132	355	537
5	206	565	771	-	17	123	137	265	334	702	1036	12	75	87	346	777	1123
6	268	245	513	5	73	54	48	104	326	293	619	8	44	52	334	337	671
7	110	76	186	6	40	50	66	132	176	142	314	7	4	11	193	146	329
8	99	235	334	-	-	30	116	196	179	351	530	7	34	41	130	335	571
9	172	286	458	11	38	36	113	199	253	377	657	5	30	35	263	429	692
10	99	164	263	-	2	101	91	192	200	255	455	5	39	44	205	294	499
11	109	65	174	-	-	59	30	89	164	95	263	9	14	23	177	109	286
SUMMA	1384	2128	3512	22	234	776	844	1660	2160	3012	5172	67	346	413	2227	3358	5585
00	29	56	85	-	3	19	21	40	43	77	125	-	-	-	48	77	125
SAMT- LIGA	1413	2184	3597	22	292	795	905	1700	2203	3089	5297	67	346	413	2275	3435	5710
B) DELTTIDSTJÄNSTGÖRANDE- A) PART-TIME EMPLOYEES																	
1	-	7	7	-	-	-	1	1	-	8	8	-	-	-	-	8	8
2	3	7	10	-	-	-	2	2	3	9	12	-	1	1	3	10	13
3	3	22	25	-	-	4	2	6	7	24	31	-	-	-	7	24	31
4	5	35	40	-	-	7	17	24	12	52	64	-	4	4	12	56	68
5	30	232	262	-	-	3	28	31	33	260	293	1	20	21	34	280	314
6	11	163	174	-	-	13	19	32	24	182	206	1	9	10	25	191	216
7	3	36	39	-	-	25	11	36	28	47	75	-	2	2	28	49	77
8	7	156	163	-	-	5	33	38	12	189	201	-	13	13	12	202	214
9	11	122	133	-	1	6	43	49	17	165	182	-	10	10	17	175	192
10	3	94	97	-	-	5	54	63	8	152	160	-	23	23	8	175	183
11	-	48	48	-	-	9	55	64	9	103	112	-	14	14	9	117	126
SUMMA	76	922	998	-	1	77	269	346	153	1191	1344	2	96	98	155	1287	1442
00	8	119	127	-	-	5	13	18	13	132	145	-	-	-	13	132	145
SAMT- LIGA	84	1041	1125	-	1	82	282	364	166	1323	1489	2	96	98	168	1419	1587

Tabell 38 Statstjänstemän m fl på löneplan F, avgångna under redovisningsåret 1975/76, fördelade efter lönegrad, tjänstgöringens omfattning och kön den 1 mars 1975
Government employees etc, in salary scheme F, resigned during 1975/76, by salary grade, by extent of employment, and by sex

LÖNE-GRAD	ALLMÄNNA CIVILFÖRVALTNINGEN OCH FÖRSVARSVÄSENDET					AFFÄRSVERKEN			STATLIG VERKSAMHET			ÖVRIG STATLIGT LÖNE-REGLERAD VERKSAMHET			STATLIGT LÖNE-REGLERAD VERKSAMHET		
	SAMTLIGA					DÄRAV CIVIL MTL (MÄN)			M	KV	SUMMA	M	KV	SUMMA	M	KV	SUMMA
	M	KV	SUMMA	CIVIL (MÄN)	MTL (MÄN)												
A) HELTIDSTJÄNSTGÖRANDE- A) FULL-TIME EMPLOYEES																	
1	345	626	972	11	23	722	289	1011	1048	915	1983	30	373	403	1078	1288	2386
2	365	379	744	32	113	626	30	686	971	459	1430	12	17	29	943	476	1459
3	239	145	404	1	5	348	48	396	627	193	800	174	222	396	741	415	1196
4	271	158	429	20	50	425	21	446	696	179	875	50	560	570	726	719	1445
5	277	112	389	6	57	37	53	120	364	145	509	79	122	201	443	267	710
6	351	63	414	9	59	123	15	143	479	78	557	78	141	259	557	259	816
7	243	49	332	-	2	69	5	74	352	54	406	237	369	576	559	423	982
8	225	34	259	11	13	92	6	98	297	40	337	123	56	179	423	96	516
9	314	56	370	5	32	37	2	59	371	58	429	115	85	190	476	143	619
10	144	23	163	3	16	66	2	68	226	25	231	104	157	321	370	182	552
11	147	40	187	7	3	33	2	35	220	42	242	13	1	19	213	43	261
12	146	42	188	2	29	17	-	17	193	42	205	250	212	462	413	254	667
13	121	16	137	3	-	35	1	36	156	17	173	70	-	70	226	17	243
14	133	17	155	2	21	9	-	9	147	17	164	6	1	7	133	18	171
15	128	15	143	3	-	29	-	29	137	15	172	33	15	98	240	30	270
16	67	12	79	-	9	4	-	4	71	12	83	3	1	4	74	13	87
17	65	9	73	2	9	26	-	26	71	9	99	1	1	2	92	9	101
18	13	1	17	-	1	-	-	-	18	1	19	43	20	63	61	21	82
19	52	-	52	-	7	3	-	3	60	-	60	27	2	29	37	2	89
20	77	5	82	-	1	-	-	-	77	5	82	71	5	76	148	10	158
21	56	2	58	-	2	9	-	9	65	2	67	3	-	3	68	2	70
22	7	1	8	-	-	3	-	3	10	1	11	16	4	20	26	5	31
23	19	-	19	-	-	6	-	6	25	-	25	1	-	1	26	-	26
24	113	6	124	1	5	7	-	7	125	6	131	4	-	4	129	6	135
25	29	2	31	-	3	6	-	6	35	2	37	-	-	-	35	2	37
26	23	-	23	-	-	3	-	3	26	-	26	-	-	-	26	-	26
27	5	-	5	-	-	1	-	1	7	-	7	2	-	2	9	-	9
28	5	-	5	-	-	-	-	-	5	-	5	-	-	-	5	-	5
29	5	-	5	-	-	-	-	-	6	-	6	-	-	-	6	-	6
30	-	-	-	-	-	-	-	-	-	-	-	-	-	-	-	-	-
31	-	-	-	-	-	-	-	-	-	-	-	-	-	-	-	-	-
SUMMA	4057	1312	5351	119	459	2816	534	3320	6855	1316	9171	1600	1334	3984	8455	4762	13155
00	175	52	227	1	21	96	10	106	271	62	333	2	-	2	273	62	335
SAMT LIGA	4214	1364	6078	119	480	2912	544	3426	7126	1378	9504	1602	1334	3986	8728	4762	13490

Tabell 38 (forts). Statstjänstemän m fl på löneplan F, avgångna under redovisningsåret 1975/76, fördelade efter lönegrad, tjänstgöringens omfattning och kön den 1 mars 1975

LÖNE-GRAD	ALLMÄNNA CIVILFÖRVALTNINGEN OCH FÖRSVARSÄNDET					AFFÄRSVERKEN			STATLIG VERKSAMHET			ÖVRIG STATLIGT LÖNE- REGLERAD VERKSAMHET			STATLIGT LÖNE- REGLERAD VERKSAMHET			
	SAMTLIGA			ÖRRÄV		M	KV	SUMMA	M	KV	SUMMA	M	KV	SUMMA	M	KV	SUMMA	
	M	KV	SUMMA	(MÄN)	(KÖN)													
B) DELTIDSTJÄNSTGÖRANDE-- B) PART-TIME EMPLOYEES																		
1	11	295	306	-	-	16	104	120	27	399	426	22	80	102	49	479	525	
2	12	142	154	-	1	1	23	24	13	165	178	-	2	2	13	167	180	
3	109	72	181	-	-	1	4	5	110	76	186	44	101	145	154	177	331	
4	8	62	70	-	-	-	1	1	8	63	71	48	79	127	56	142	198	
5	177	77	254	-	-	-	2	2	177	79	256	55	59	112	250	138	368	
6	7	31	38	-	-	2	1	3	9	32	41	31	117	148	40	149	189	
7	94	32	126	-	-	1	-	1	95	32	127	8	64	72	103	96	199	
8	7	12	19	-	-	1	-	1	8	12	20	19	27	46	27	39	66	
9	132	65	197	-	-	-	1	1	132	66	198	46	28	74	178	94	272	
10	28	12	40	-	-	-	1	1	28	13	41	24	41	65	52	54	106	
11	38	24	62	-	-	-	-	-	38	24	62	-	-	-	38	24	62	
12	62	21	83	-	-	-	-	-	62	21	83	16	41	57	78	62	140	
13	23	9	32	-	-	-	1	1	25	10	35	1	-	1	24	10	34	
14	14	7	21	-	1	-	-	-	14	7	21	-	-	-	14	7	21	
15	66	17	83	-	-	1	-	1	67	17	84	1	-	1	68	17	85	
16	15	11	26	-	-	-	-	-	15	11	26	-	-	-	15	11	26	
17	2	1	3	-	-	-	-	-	2	1	3	-	-	-	2	1	3	
18	-	-	-	-	-	-	-	-	-	-	-	1	-	1	1	-	1	
19	1	1	2	-	-	1	-	1	2	1	3	-	-	-	2	1	3	
20	20	1	21	-	-	-	-	-	20	1	21	1	-	1	21	1	22	
21	2	1	3	-	-	-	-	-	2	1	3	-	-	-	2	1	3	
22	1	-	1	-	-	1	-	1	2	-	2	-	-	-	2	-	2	
23	-	-	-	-	-	-	-	-	-	-	-	-	-	-	-	-	-	
24	2	-	2	-	-	1	-	1	3	-	3	-	-	-	3	-	3	
25	-	-	-	-	-	-	-	-	-	-	-	-	-	-	-	-	-	
26	1	-	1	-	-	-	-	-	1	-	1	-	-	-	1	-	1	
27	-	-	-	-	-	-	-	-	-	-	-	-	-	-	-	-	-	
28	-	-	-	-	-	-	-	-	-	-	-	-	-	-	-	-	-	
29	-	-	-	-	-	-	-	-	-	-	-	-	-	-	-	-	-	
30	-	-	-	-	-	-	-	-	-	-	-	-	-	-	-	-	-	
31	-	-	-	-	-	-	-	-	-	-	-	-	-	-	-	-	-	
SUMMA	832	893	1725	-	2	26	138	164	858	1031	1889	315	639	954	1173	1670	2843	
00	107	68	175	-	1	-	4	4	107	72	179	29	26	55	136	98	234	
SAMT LIGA	939	961	1900	-	3	26	142	168	965	1103	2068	344	665	1009	1309	1768	3077	

Tabell 39 Statstjänstemän mfl, avgångna under redovisningsåret 1975—76, fördelade efter ålder, tjänstgöringens omfattning och kön den 1 mars 1976
 Government employees etc, resigned during 1975—76, by age, by extent of employment, and by sex

ÅL- DER	ALLMÄNNA CIVILFÖRVALTNINGEN OCH FÖRSVARSVÄSENDET											
	HELTID			DELTID			TJÄNSTG ÖMFATTN OSPECIFICERAD			DÄRAV CIVILMILITÄRA		
	M	KV	SUMMA	M	KV	SUMMA	M	KV	SUMMA	HELTID	DELTID	OSPEC
-18	78	22	100	7	13	20	26	26	52	-	-	-
19	96	57	153	4	6	10	22	25	47	-	-	-
20	104	145	249	2	23	25	25	33	58	-	-	-
21	136	183	319	12	75	87	22	46	68	1	-	-
22	135	212	347	9	66	75	33	58	91	1	-	-
23	127	203	330	26	85	111	25	51	76	7	-	-
24	173	231	404	38	61	99	59	73	132	6	-	-
25	149	251	400	57	80	137	69	69	133	4	-	-
26	190	282	472	53	94	147	93	65	158	10	-	1
27	214	250	464	69	108	177	90	70	160	9	-	-
28	251	240	491	95	120	215	83	50	133	3	-	-
29	247	230	477	115	108	223	78	74	152	1	1	-
30	272	192	464	112	121	233	86	64	150	4	-	-
31	267	189	456	91	127	218	98	50	148	4	-	-
32	258	133	391	67	127	194	97	63	160	8	-	1
33	223	129	352	66	88	154	100	52	152	8	-	-
34	155	95	250	52	74	126	100	71	171	4	-	-
35	129	85	214	33	64	97	73	40	113	5	-	-
36	110	61	171	26	57	83	59	35	94	3	1	-
37	112	67	179	28	38	66	60	46	106	2	1	-
38	108	53	161	24	49	73	58	36	94	4	-	1
39	87	37	124	17	48	65	77	30	107	2	-	-
40	76	43	119	25	42	67	39	26	65	-	-	-
41	54	44	98	16	29	45	38	32	70	-	1	-
42	79	42	121	12	46	58	46	22	68	-	-	-
43	48	33	81	18	28	46	39	27	66	-	-	-
44	54	35	89	17	39	56	47	19	66	-	1	-
45	60	27	87	13	29	42	48	21	69	4	-	-
46	66	38	104	7	26	33	39	16	55	1	-	-
47	40	40	80	19	27	46	32	16	48	-	-	-
48	57	35	92	19	34	53	36	21	57	4	-	-
49	45	46	91	10	22	32	30	21	51	2	-	-
50	53	33	86	4	28	32	34	16	50	2	-	1
51	84	33	117	8	36	44	33	20	53	3	-	-
52	61	45	106	8	22	30	30	20	50	4	-	-
53	65	22	87	8	17	25	38	21	59	1	-	-
54	59	31	90	9	19	28	36	15	51	1	-	-
55	66	43	109	10	23	33	30	18	48	1	-	-
56	168	33	201	13	34	47	33	23	56	4	-	-
57	88	34	122	10	17	27	31	24	55	-	1	-
58	71	35	106	7	19	26	24	13	37	1	1	-
59	75	35	110	7	20	27	23	31	54	1	-	1
60	78	34	112	6	20	26	29	18	47	1	1	-
61	240	72	312	10	26	36	11	17	28	11	-	-
62	125	46	171	5	18	23	28	14	42	5	-	-
63	125	58	183	9	27	36	20	13	33	2	-	-
64	330	108	438	6	46	52	18	17	35	9	-	-
65	149	56	205	5	23	28	29	13	42	2	-	-
66-	992	329	1321	79	113	192	204	96	300	6	1	1
SUMMA	7029	4777	11806	1363	2462	3825	2478	1737	4215	151	9	6

Tabell 39 (forts) Statstjänstemän m fl, avgångna under redovisningsåret 1975—76, fördelade efter ålder, tjänstgöringens omfattning och kön den 1 mars 1976

AL- DER	FÖRSVARSVÄS (FORTS)			AFFÄRSVERKEN			DELTID			TJÄNSTG OMFATTN OSPECIFICERAD		
	MILITÄRA			HELTID			DELTID			OSPECIFICERAD		
	HELTID	DELTID	OSPEC	M	KV	SUMMA	M	KV	SUMMA	M	KV	SUMMA
-18	29	-	-	12	12	24	316	84	400	1	3	4
19	36	-	-	40	29	69	334	78	412	-	3	3
20	27	-	-	55	71	126	453	76	529	-	-	-
21	46	-	-	71	99	170	439	61	500	2	1	3
22	43	-	-	87	91	178	282	50	332	2	1	3
23	38	-	-	83	90	173	214	46	260	4	2	6
24	41	-	-	87	82	169	161	66	227	5	-	5
25	38	-	-	97	92	189	123	44	167	1	-	1
26	22	-	-	68	70	138	99	56	155	3	-	3
27	20	-	-	93	67	160	79	62	141	1	1	2
28	24	-	-	89	60	149	74	52	126	-	-	-
29	24	1	-	78	48	126	41	51	92	1	1	2
30	15	-	-	66	44	110	44	49	93	-	-	-
31	20	1	-	51	32	83	30	65	95	4	-	4
32	16	-	-	67	30	97	34	46	80	2	-	2
33	12	-	-	36	24	60	19	43	62	-	-	-
34	4	-	-	37	11	48	13	44	57	2	-	2
35	7	-	-	37	10	47	9	41	50	-	-	-
36	9	-	-	19	10	29	9	44	53	-	-	-
37	5	-	-	24	9	33	11	39	50	1	-	1
38	4	-	-	26	17	43	11	36	47	1	-	1
39	4	-	-	25	11	36	8	27	35	-	-	-
40	1	-	-	19	8	27	13	33	46	-	1	1
41	4	-	-	13	2	15	6	20	26	1	-	1
42	3	-	-	23	7	30	10	28	38	-	-	-
43	-	-	-	11	8	19	8	28	36	1	-	1
44	1	-	-	21	7	28	9	35	44	-	-	-
45	1	1	-	19	5	24	3	36	39	-	1	1
46	2	-	-	24	12	36	8	28	36	-	-	-
47	3	-	-	15	11	26	6	27	33	-	1	1
48	3	-	-	36	14	50	5	19	24	1	-	1
49	2	-	-	30	6	36	8	30	38	-	-	-
50	2	-	-	27	13	40	12	20	32	2	-	2
51	34	-	-	33	7	40	16	22	38	-	1	1
52	12	-	-	33	11	44	4	16	20	1	-	1
53	9	-	1	43	12	55	4	14	18	1	-	1
54	5	-	-	57	13	70	7	19	26	-	-	-
55	14	1	-	69	21	90	5	15	20	-	-	-
56	101	-	-	83	63	146	11	34	45	1	1	2
57	27	-	1	62	10	72	11	11	22	1	1	2
58	8	-	-	74	9	83	8	14	22	-	-	-
59	7	1	-	86	19	105	11	15	26	1	-	1
60	7	1	-	247	10	257	7	16	23	2	-	2
61	55	-	-	779	29	808	12	25	37	1	-	1
62	16	1	-	142	11	153	22	16	38	2	-	2
63	1	1	-	132	32	164	14	30	44	1	-	1
64	15	1	-	288	56	344	27	47	74	1	-	1
65	7	2	-	57	37	94	23	28	51	-	1	1
66-	10	1	-	250	103	353	117	73	190	4	-	4
SUMMA	834	12	2	3881	1545	5426	3190	1859	5049	51	19	70

Tabell 39 (forts) Statistjänstemän m fl, avgångna under redovisningsåret 1975—76, fördelade efter ålder, tjänstgöringens omfattning och kön den 1 mars 1976

AL- DER	ÖVRIG STATLIGT LÖNEREGLERAD VERKSAMHET						TJÄNSTG ÖMFATTN			SAMTLIGA TJÄNSTEMÄN		
	HELTID			DELTID			OSPECIFICERAD			HELTID		
	M	KV	SUMMA	M	KV	SUMMA	M	KV	SUMMA	M	KV	SUMMA
-18	1	-	1	9	4	13	4	1	5	91	34	125
19	-	2	2	13	3	16	3	3	6	136	88	224
20	6	17	23	32	29	61	6	8	14	165	233	398
21	10	43	53	40	54	94	5	9	14	217	325	542
22	17	49	66	58	49	107	7	5	12	239	352	591
23	28	80	108	69	68	137	8	6	14	238	373	611
24	43	143	186	79	71	150	9	6	15	303	456	759
25	43	145	188	87	83	170	12	4	16	289	488	777
26	54	139	193	100	103	203	9	4	13	312	491	803
27	63	163	226	94	111	205	11	12	23	370	480	850
28	65	154	219	84	145	229	16	5	21	405	454	859
29	58	151	209	105	138	243	13	2	15	383	429	812
30	77	149	226	103	145	248	14	9	23	415	385	800
31	79	156	235	75	154	229	11	11	22	397	377	774
32	65	135	200	75	127	202	14	10	24	390	298	688
33	51	121	172	77	111	188	16	9	25	310	274	584
34	64	98	162	70	111	181	10	11	21	256	204	460
35	40	84	124	64	83	147	9	8	17	206	179	385
36	38	50	88	62	83	145	7	11	18	167	121	288
37	38	64	102	40	92	132	11	10	21	174	140	314
38	40	47	87	57	84	141	15	10	25	174	117	291
39	24	48	72	35	66	101	12	10	22	136	96	232
40	40	45	85	39	88	127	14	10	24	135	96	231
41	29	35	64	35	68	103	9	5	14	96	81	177
42	29	49	78	47	67	114	9	7	16	131	98	229
43	30	34	64	30	47	77	8	12	20	89	75	164
44	32	34	66	36	47	83	6	15	21	107	76	183
45	31	30	61	35	51	86	4	6	10	110	62	172
46	31	35	66	31	49	80	7	10	17	121	85	206
47	35	33	68	26	52	78	7	7	14	90	84	174
48	21	32	53	29	42	71	12	3	15	114	81	195
49	32	35	65	35	41	76	13	5	18	107	85	192
50	32	36	68	21	44	65	12	6	18	112	82	194
51	19	20	39	24	32	56	5	10	15	136	60	196
52	17	15	32	31	42	73	6	10	16	111	71	182
53	20	19	39	26	30	56	3	6	9	128	53	181
54	17	23	40	21	37	58	4	10	14	133	67	200
55	15	29	44	26	40	66	4	6	10	150	93	243
56	18	19	37	21	34	55	7	6	13	269	115	384
57	14	16	30	21	31	52	3	2	5	164	60	224
58	17	21	38	17	27	64	5	2	7	162	65	227
59	22	19	41	16	18	34	3	8	11	183	73	256
60	14	14	28	20	20	40	5	2	7	339	58	397
61	17	24	41	16	25	41	3	4	7	1036	125	1161
62	26	23	49	13	19	32	7	5	12	253	80	333
63	24	44	68	16	19	35	7	7	14	281	134	415
64	24	50	74	13	17	30	3	3	6	642	214	856
65	45	33	78	16	21	37	3	6	9	251	126	377
66-	480	258	738	172	158	330	31	37	68	1722	690	2412
SUMMA	2035	3061	5096	2261	3080	5341	422	374	796	12945	9383	22328

Tabell 39 (forts) Statjänstemän m fl, avgångna under redovisningsåret 1975—76, fördelade efter ålder, tjänstgöringens omfattning och kön den 1 mars 1976

AL- DER	SAMTLIGA TJÄNSTEMÄN (FORTS)								
	SAMTLIGA DELTTID			TJÄNSTG ÖMFÄTTN OSPECIFICERAD			SAMTLIGA		
	M	KV	SUMMA	M	KV	SUMMA	M	KV	SUMMA
-18	332	101	433	31	30	61	454	165	619
19	351	87	438	25	31	56	512	206	718
20	487	128	615	31	41	72	683	402	1085
21	491	190	681	29	56	85	737	571	1308
22	349	165	514	42	64	106	630	581	1211
23	309	199	508	37	59	96	584	631	1215
24	278	198	476	73	79	152	654	733	1387
25	267	207	474	82	73	155	638	768	1406
26	252	253	505	105	69	174	669	813	1482
27	242	281	523	102	83	185	714	844	1558
28	253	317	570	99	55	154	757	826	1583
29	261	297	558	92	77	169	736	803	1539
30	259	315	574	100	73	173	774	773	1547
31	196	346	542	113	61	174	706	784	1490
32	176	300	476	113	73	186	679	671	1350
33	162	242	404	116	61	177	588	577	1165
34	135	229	364	112	82	194	503	515	1018
35	106	188	294	82	48	130	394	415	809
36	97	184	281	66	46	112	330	351	681
37	79	169	248	72	56	128	325	365	690
38	92	169	261	74	46	120	340	332	672
39	60	141	201	89	40	129	285	277	562
40	77	163	240	53	37	90	265	296	561
41	57	117	174	48	37	85	201	235	436
42	69	141	210	55	29	84	255	268	523
43	56	103	159	48	39	87	193	217	410
44	62	121	183	53	34	87	222	231	453
45	51	116	167	52	28	80	213	206	419
46	46	103	149	46	26	72	213	214	427
47	51	106	157	39	24	63	180	214	394
48	53	95	148	49	24	73	216	200	416
49	53	93	146	43	26	69	203	204	407
50	37	92	129	48	22	70	197	196	393
51	48	90	138	38	31	69	222	181	403
52	43	80	123	37	30	67	191	181	372
53	38	61	99	42	27	69	208	141	349
54	37	75	112	40	25	65	210	167	377
55	41	78	119	34	24	58	225	195	420
56	45	102	147	41	30	71	355	247	602
57	42	59	101	35	27	62	241	146	387
58	32	60	92	29	15	44	223	140	363
59	34	53	87	27	39	66	244	165	409
60	33	56	89	36	20	56	408	134	542
61	38	76	114	15	21	36	1089	222	1311
62	40	53	93	37	19	56	330	152	482
63	39	76	115	28	20	48	348	230	578
64	46	110	156	22	20	42	710	344	1054
65	44	72	116	32	20	52	327	218	545
66-	368	344	712	239	133	372	2329	1167	3496
SUMMA	6814	7401	14215	2951	2130	5081	22710	18914	41624

Tabell 40 Statsjänstemän m fl som flyttat mellan olika A-regioner från 1975 till 1976 fördelade efter A-region

Government employees etc. who have moved between different regions of co-operating municipalities from 1975 to 1976, by region of co-operating municipalities

A-REGION	ANTAL TJÄNSTEMÄN SOM FLYTTAT						ANTAL INFLYTTADE		
	TILL A-REGIONEN			FRÅN A-REGIONEN			MINUS	ANTAL UTFLYTTADE	
	M	KV	SUMMA	M	KV	SUMMA	M	KV	SUMMA
STOCKHOLM/SÖDERTÄLJE	1204	659	1863	2583	1223	3806	-1379	-564	-1943
NORRTÄLJE	106	34	140	97	31	128	+	9	+ 3
ENKÖPING	54	53	107	82	41	123	-	28	+ 12
UPPSALA	476	265	741	341	186	527	+ 135	+ 79	+ 214
NYKÖPING	87	48	135	90	58	148	-	3	- 10
KATRINEHOLM	52	35	87	47	35	82	+	5	0
ESKILSTUNA	118	61	179	110	62	172	+	8	- 1
MJÖLBY/MOTALA	129	50	179	62	45	107	+	67	+ 5
LINKÖPING	356	138	494	207	166	373	+	149	- 28
NORRKÖPING	613	331	944	113	81	194	+	500	+250
JÖNKÖPING	282	183	465	134	74	208	+	148	+109
TRANÅS	12	13	25	23	14	37	-	11	- 1
EKSJÖ/NÄSSJÖ/VETLANDA	101	43	144	101	49	150	0	6	- 6
VÄRNAMO	59	31	90	39	22	61	+	20	+ 9
LJUNGBY	28	27	55	33	32	65	-	5	- 5
VÄXJÖ	115	89	204	92	46	138	+	23	+ 43
VÄSTERVIK	44	24	68	24	13	37	+	20	+ 11
HULTSFRED/VIMMERBY	12	15	27	29	28	57	-	17	- 13
OSKARSHAMN	37	28	65	42	27	69	-	5	+ 1
KALMAR/NYBRO	130	70	200	91	58	149	+	39	+ 12
VISBY	58	30	88	84	21	105	-	26	+ 9
KARLSKRONA	170	60	230	206	41	247	-	36	+ 19
KARLSHAMN	40	31	71	34	40	74	+	6	- 9
KRISTIANSTAD	169	110	279	118	63	181	+	51	+ 47
HÄSSLEHOLM	121	46	167	97	66	163	+	24	- 20
ÄNGELHOLM	91	36	127	57	52	109	+	34	- 16
HELSINGBORG/LANDSKRONA	149	118	267	193	132	325	-	44	- 14
MALMÖ/LUND/TRELLEBORG	380	269	649	393	296	689	-	13	- 27
YSTAD/SIMRISHAMN	68	46	114	68	39	107	0	7	+ 7
ESLÖV	33	29	62	40	37	77	-	7	- 8
HALMSTAD	132	61	193	93	44	137	+	39	+ 17
FALKENBERG/VARBERG	69	45	114	75	56	131	-	6	- 11
GÖTEBORG	458	300	758	509	293	802	-	51	+ 7
UDDEVALLA	119	64	183	117	57	174	+	2	+ 7
TROLLHÄTTAN/VÄNERSBORG	91	32	123	135	94	229	-	44	- 1
BORÅS	176	102	278	133	102	235	+	43	0
LIDKÖPING/SKARA	88	44	132	72	42	114	+	16	+ 2
FÄLKÖPING	40	21	61	35	27	62	+	5	- 6
SKÖVDE	122	60	182	116	48	164	+	6	+ 12
MARIESTAD	40	36	76	38	33	71	+	2	+ 3
KRISTINEHAMN	53	37	90	45	33	78	+	8	+ 4
KARLSTAD	159	102	261	133	77	210	+	26	+ 25
SÄFFLE/AMÅL	40	23	63	37	27	64	+	3	- 4
ARVIKA	36	18	54	30	15	45	+	6	+ 3
ÖREBRO	183	99	282	182	109	291	+	1	- 10

Tabell 40 (forts) Statstjänstemän m fl som flyttat mellan olika A-regioner från 1975 till 1976 fördelade efter A-region

A-REGION	ANTAL TJÄNSTEMÄN SOM FLYTTAT						ANTAL INFLYTTADE		
	TILL			FRÅN			MINUS		
	A-REGIONEN			A-REGIONEN			ANTAL UTFLYTTADE		
	M	KV	SUMMA	M	KV	SUMMA	M	KV	SUMMA
KARLSKOGA	31	28	59	32	35	67	- 1	- 7	- 8
LINDESBERG	34	16	50	26	44	70	+ 8	- 28	- 20
VÄSTERÅS	162	117	279	138	100	238	+ 24	+ 17	+ 41
KÖPING	67	37	104	54	28	82	+ 13	+ 9	+ 22
FAGERSTA	22	11	33	18	20	38	+ 4	- 7	- 3
SALA	19	17	36	26	36	62	- 7	- 19	- 26
BORLÄNGE/FALUN	147	111	258	111	72	183	+ 36	+ 39	+ 75
AVESTA/HEDEMORA	62	45	107	42	29	71	+ 20	+ 16	+ 36
LUDVIKA	31	29	60	31	35	66	0	- 6	- 6
MORA	53	22	75	47	29	76	+ 6	- 7	- 1
GÄVLE/SANDVIKEN	220	175	395	160	150	310	+ 60	+ 25	+ 85
BOLLNÄS/SÖDERHAMN	65	52	117	49	29	78	+ 16	+ 23	+ 39
HUDIKSVALL/LJUSDAL	49	25	74	27	31	58	+ 22	- 6	+ 16
SUNDSVALL	150	92	242	110	57	167	+ 40	+ 35	+ 75
HÄRNÖSAND/KRAMFORS	103	33	136	106	43	149	- 3	- 10	- 13
SOLLEFTEÅ	68	12	80	51	17	68	+ 17	- 5	+ 12
ÖRNSKÖLDSEVIK	37	30	67	26	11	37	+ 11	+ 4	+ 15
ÖSTERSUND	158	73	231	128	63	191	+ 30	+ 10	+ 40
UMEA	223	135	358	173	71	244	+ 50	+ 64	+ 114
SKELLEFTEÅ	56	33	89	77	54	131	- 21	- 21	- 42
LYCKSELE	32	21	53	87	44	131	- 55	- 23	- 78
PILEÅ	66	22	88	73	30	103	- 7	- 8	- 15
LULEÅ/BODEN	278	119	397	222	63	285	+ 56	+ 56	+ 112
HAPARANDA/KALIX	60	15	75	60	70	130	0	- 55	- 55
KIRUNA/GÄLLIVARE	80	24	104	119	55	174	- 39	- 31	- 70
UTOMLANDS	427	66	493	342	55	397	+ 85	+ 11	+ 96
SAMTLIGA	9800	5376	15176	9715	5406	15121			

Tabell 41 Statstjänstemän m fl som flyttat till vissa A-regioner från 1975 till 1976 fördelade efter nuvarande och tidigare A-region
 Government employees etc, who have moved to certain regions of co-operating municipalities from 1975 to 1976, by present and by earlier region of co-operating municipalities

FLYTTADE TILL A-REGION DÄRAV FRÅN		FLYTTADE TILL A-REGION DÄRAV FRÅN	
STOCKHOLM/SÖDERTÄLJE	1863	VÄXJÖ	204
UPPSALA	165	STOCKHOLM/SÖDERTÄLJE	35
ESKILSTUNA	40	KALMAR/NYBRO	7
MALMÖ/LUND/TRELLEBORG	149		
GÖTEBORG	140	KALMAR/NYBRO	200
NORRTÄLJE	140	STOCKHOLM/SÖDERTÄLJE	44
STOCKHOLM/SÖDERTÄLJE	56	VISBY	88
ENKÖPING	107	STOCKHOLM/SÖDERTÄLJE	41
STOCKHOLM/SÖDERTÄLJE	42	KARLSKRONA	230
UPPSALA	741	STOCKHOLM/SÖDERTÄLJE	60
STOCKHOLM/SÖDERTÄLJE	408	KARLSHAMN	23
ENKÖPING	20	KRISTIANSTAD	279
NYKÖPING	135	MALMÖ/LUND/TRELLEBORG	29
STOCKHOLM/SÖDERTÄLJE	58	HÄSLEHOLM	167
ESKILSTUNA	179	KRISTIANSTAD	52
STOCKHOLM/SÖDERTÄLJE	56	MALMÖ/LUND/TRELLEBORG	15
MJÖLBY/MOTALA	179	HELSINGBORG/LANDSKRONA	267
LINKÖPING	45	STOCKHOLM/SÖDERTÄLJE	26
LINKÖPING	494	MALMÖ/LUND/TRELLEBORG	91
STOCKHOLM/SÖDERTÄLJE	232	MALMÖ/LUND/TRELLEBORG	649
MJÖLBY/MOTALA	42	STOCKHOLM/SÖDERTÄLJE	168
NORRKÖPING	949	KRISTIANSTAD	20
STOCKHOLM/SÖDERTÄLJE	725	HELSINGBORG/LANDSKRONA	101
LINKÖPING	62	YSTAD/SIMRISHAMN	114
JÖNKÖPING	465	MALMÖ/LUND/TRELLEBORG	43
STOCKHOLM/SÖDERTÄLJE	236	ESLÖV	62
EKSJÖ/NÄSSJÖ/VETLANDA	144	MALMÖ/LUND/TRELLEBORG	24
STOCKHOLM/SÖDERTÄLJE	19	FALKENBERG/VARBERG	114
JÖNKÖPING	36	GÖTEBORG	28

Tabell 41 (forts) Statistjänstemän m fl som flyttat till vissa A-regioner från 1975 till 1976 fördelade efter nuvarande och tidigare A-region

FLYTTADE TILL A-REGION DÄRAV FRÅN		FLYTTADE TILL A-REGION DÄRAV FRÅN	
GÖTEBORG	758	SUNDSVALL	242
STOCKHOLM/SÖDERTÄLJE	149	STOCKHOLM/SÖDERTÄLJE	75
UDDEVALLA	71		
TROLLHÄTTAN/VÄNERSBORG	46	ÖSTERSUND	231
BORÅS	73	STOCKHOLM/SÖDERTÄLJE	53
UDDEVALLA	183	UMEÅ	358
GÖTEBORG	62	STOCKHOLM/SÖDERTÄLJE	63
TROLLHÄTTAN/VÄNERSBORG	47	LYCKSELE	39
TROLLHÄTTAN/VÄNERSBORG	123	SKELLEFTEÅ	89
GÖTEBORG	52	UMEÅ	20
UDDEVALLA	21	LYCKSELE	15
BORÅS	278	LULEÅ/BODEN	13
GÖTEBORG	79	LYCKSELE	88
SKÖVDE	182	UMEÅ	26
STOCKHOLM/SÖDERTÄLJE	30	SKELLEFTEÅ	14
KARLSTAD	261	LULEÅ/BODEN	397
STOCKHOLM/SÖDERTÄLJE	49	STOCKHOLM/SÖDERTÄLJE	82
GÖTEBORG	24	UMEÅ	40
ÖREBRO	282	KIRUNA/GÄLLIVARE	50
STOCKHOLM/SÖDERTÄLJE	77	KIRUNA/GÄLLIVARE	104
VÄSTERÅS	279	LULEÅ/BODEN	29
STOCKHOLM/SÖDERTÄLJE	71		
BORLÄNGE/FALUN	258		
STOCKHOLM/SÖDERTÄLJE	63		
GÄVLE/SANDVIKEN	395		
STOCKHOLM/SÖDERTÄLJE	181		

Blad nr

Myndighetskod
01

Myndighetens namn:

Myndighetens kontaktperson:

Löpnummer	Avtal	Tjänstemannens namn	Personnummer				Kommunkod		Utbildningskod	Tjänstbeskrivning		Refereringsnummer	Tjänstgöringsår (år och månad)	Löngrupp	Lönklass	Lönsteg	Lönförhöjning	Arvode för månaden (endast O) kronor	Andrag kronor	Löneutlägg per månad (se bif. förteckning)				Anmärkningar		
			År	Mån	Dag	Nr	Län	Kommun		Text	Kod									Kod	Kronor	Kod	Kronor		Kod	Kronor
02	03	04	05	06	07	08	09	10	11	12	13	14	15	16	17	18	19	20	21							

Vark/Myndighet: _____ SCB:s kod (ifyllt ej)

Blad nr

Endast tjänstemän som alljämt var anställda den 1 mars 1976 skall medtagas (exti lokalvårdare).

Avtal	Tjänstemannens namn (efternamn samt tilläggsnamn)	Personnummer				Kommunkod		Utbildningskod	Tjänstbeskrivning		Refereringsnummer	Tjänstgöringsår (år och månad)	Löngrupp	Lönklass	Lönsteg	Lönförhöjning	Arvode för månaden (endast O) kronor	Andrag kronor	Löneutlägg per månad		Anmärkningar		
		År	Mån	Dag	Nummer	Län	Kommun		Text	Kod (ifyllt ej)									Kod	Kronor		Kod	Kronor
03	04	05	06	07	08	09	10	11	12	13	14	15	16	17	18	19	20	21					

SCB FAKA 800. 1 1975. 7 000 s. 01-05 1975

BILAGA 5

Verk / Myndighet
Utdelningsadress
Ortsadress

Statistjänstemannastatistiken
SAMMANDRAG
Blankett **S**

Blanketterna M, N och V

Datum

Myndighetskod

Uppgiften insänds till

 Statens avtalsverk
 Statistjänstemannastatistiken
 Fack
 103 10 STOCKHOLM
Anställda tjänstemän den 1 mars 1976

Personalkategori	Antal blanketter	Antal tjänstemän
På blankett M avseende den 1.3.1975 upptagna tjänstemän		
Härifrån avgår under tiden 2.3.1975—1.3.1976 avgångna tjänstemän		
På blankett N upptagna under tiden 2.3.1975—1.3.1976 nyanställda tjänstemän, som alljämt var anställda den 1.3.1976		
På blankett V upptagna lokalvårdare den 1.3.1976		
Samtliga tjänstemän den 1.3.1976		

Särskilda upplysningar. Här anges omständigheter som kan vara av betydelse vid bedömandet av de lämnade uppgifterna. Särskilt bör större förändringar sedan föregående redovisningstillfälle den 1.3.1975 i tjänstemännens antal och fördelning på kategorier, exempelvis till följd av omorganisation, överförande på löneplan av tidigare arvodesanställd personal etc kommenteras. Vidare bör inträffade eller kommande ändringar av myndighetens namn eller adress (inkl datum för ändringen) anges.

Delta ärende efterfrågas (titel och namn)	Underskrift
Telefon	

SCB F/A/M 52, 1 1975, 3 500 ex. cfr 6444


**POSTBESKRIVNING
ALLMÄN**
DATAMASKINCENTRALEN

Handläggare Åke Blombergsson/Lennart Johansson		Datum 1976-01-15		Sidnr 1(2)	
Register Statstjänstemän 1976		Projekt A815		Program	
Postnamn		Postkod			
Beskrivning Postbeskrivning för magnetband till statstjänstemannastatistiken 1976					
RECFM=FB LRECL=180 BLKSIZE=7200					
Delpostnamn	Antal rcken	pos	Läge	Beskrivning	Valda värden
MYNDIGHET	9		1-9		
RESERVUTRYMME	1		10		BLANKT
AVTAL	2		11-12		
NAMN	20		13-32		
PERSONNUMMER	11		33-43		
LÄN	2		44-45		
KOMMUN	2		46-47		
UTBILDNING	5		48-52		
TJÄNSTEBENÄMNING	5		53-57		
BEFATTNINGSNOMEN- KLATUR	5		58-62		
TJÄNSTG. OMFATTNING	3		63-65	TVÅ DECIMALER	
ANSTÄLLNINGÅR	2		66-67		
REDOVISNINGÅR	1		68		6
LÖNEPLAN	3		69-71		
LÖNEGRAD/LÖNETA- RIFFKLASS	2		72-73		
LÖNEPLAN FÖR LÖNE- KLASS/LÖNETARIFF- KLASS	1		74		
LÖNEKLASS/LÖNETA- RIFFKLASS	2		75-76		
ÅLDERSTILLÄGGSKLASS	1		77		NUMERISKT, BLANKT
ARVODE FÖR MÅNADEN	5		78-82	LÖN FÖR LPL=Ö	
LÖNEAVDRAG	5		83-87		
LÖNETILLÄGG-KOD	3		88-	PLATS FÖR 10 ST	
-BELOPP	5		167	KOD+BELOPP	
PENSIONÄR	1		168		P, BLANKT

STATSTJÄNSTEMANNASTATISTIKEN DEN 1 MARS 1976

Blanketterna M, N och S.

A Inledning

Sedan 1969 är SCBs personalstatistik och SAVs lönestatistik över tjänstemännen inom den statligt lönereglerade verksamheten samordnade till en statistik kallad statstjänstemannastatistiken. Statstjänstemannastatistiken används vid de statliga avtalsförhandlingarna samt utgör underlag för den officiella statistiken. Föreliggande undersökning avser läget den 1 mars 1976. Blanketterna skall sändas in (se nedan) senast den 7 april 1976. För förhandlingshåll är det ett synnerligen starkt önskemål att resultaten föreligger snarast möjligt. Överenskomst har nåtts om att bestämma denna tidpunkt till den 31 augusti 1976. Det är därför av yttersta vikt att ovan nämnda insändningsdatum hålls.

B Inledning

Inom SCB finns ett register per den 1 mars 1975 över tjänstemän inom statligt lönereglerad verksamhet.

De myndigheter som redovisade uppgifter vid föregående undersökning och som lämnar uppgifter för hela sin personal på blanketter tillställs en förteckning (blankett M) över de föreliggande registeruppgifterna. Förteckningen upptar ej anställda enligt LVÅ-avtalet (lokalvårdare). Uppgifterna skall aktualiseras så att de beskriver förhållandena per den 1 mars 1976. All den 1 mars 1976 anställd personal, som enligt avsnitt C skall ingå i statistiken men som ej återfinns på blankett M, skall föras upp på blanketterna N eller V. För varje myndighet lämnas dessutom uppgifter på blankett S.

Redovisningen per den 1 mars 1976 skall således omfatta

- aktualisering av uppgifterna för den på blankett M (SCB F/AM 500) upptagna personalen,
- redovisning av all övrig tjänstemannapersonal utom lokalvårdare (LVÅ) på blankett N (SCB F/AM 503)
- redovisning av all personal anställd enligt LVÅ-avtalet (lokalvårdare) på blankett V (SCB F/AM 504),
- en sammanfattning av a—c ovan samt vissa andra uppgifter på blankett S (SCB F/AM 502).

I statistiken *nyttillkomna myndigheter* skall redovisa all tjänstemannapersonal utom lokalvårdare (LVÅ) på blankett N. Lokalvårdarna (LVÅ) redovisas på blankett V.

Blanketterna skall insändas i 1 exemplar till Statens avtalsverk, Statstjänstemannastatistiken, Fack, 103 10 STOCKHOLM.

Upplysningar om blanketternas ifyllande lämnas av Inger Lindgren, Birgitta Örngrip och Madeleine Bastin fram till den 31 mars på tfn 08-14 05 60 ankn 4656, 4661 resp 5186 och därefter på tfn 08-22 59 60 ankn Statstjänstemannastatistiken. Ytterligare blanketter och anvisningar kan rekvideras på samma telefonnummer.

C Allmänna redovisningsprinciper

1 Redovisningen skall omfatta samtliga den 1 mars 1976 anställda.

a) statstjänstemän. Av de arbetstagargrupper som 1.1.1972 övergick till tjänstemannaanställning enligt KK 1971:940 skall dock endast

- tjänstemän anställda enligt kollektivavtal för statligt arvodestjänstgörande lokalvårdare (LVÅ) och
 - tjänstemän anställda enligt kollektivavtal för vissa statligt arvodestjänstgörande fastighetsskötare (FAST) ingå.
- b) tjänstemän som omfattas av lagen 1965:576 om ställföreträdare för kommun vid vissa avtalsförhandlingar m m
- c) tjänstemän som avses i avtal om vissa vårdanstalter för alkoholmissbrukare.
- d) arkivarbetare avlönade enligt avtal om anställningsvillkor för den som är anvisad statligt arkivarbete m m. Arkivarbetarna skall redovisas av de myndigheter där arkivarbetsplatserna är belägna.
- e) arbetstagare i beredskapsarbete, som omfattas av avtalet om löne- och arbetsvillkor för vissa arbetstagare i beredskapsarbete inom den s k tjänstesektorn. Personalen skall redovisas av de myndigheter där beredskapsarbetsplatserna är belägna.
- f) tjänstemän vid allmänna försäkringskassor.

OBS! Redovisningen skall avse **alla** under punkterna a—f som är anställda den 1 mars 1976. Således skall även exempelvis *kontraktanställda, tillfälligt anställda och timanställda* ingå i statistiken (oavsett om anställningsbevis utfärdats eller ej). Uppdragstagare skall ej medtagas.

2 Tjänstledig personal skall i allmänhet medtagas. Personal, som är tjänstledig från en myndighet för att utöva tjänst hos annan myndighet, skall dock redovisas endast av sistnämnda myndighet. Med myndighet avses ej kommitté eller liknande. Tjänsteman med tjänstledighet för offentligt uppdrag skall därför redovisas av den myndighet från vilken tjänstemannen är tjänstledig.

3 Tjänsteman med tjänstgöring vid mer än en myndighet skall redovisas av samtliga berörda myndigheter. Stryrelsuppdrag är att betrakta som uppdrag och inte som tjänst.

4 Varje person skall i princip endast redovisas en gång per myndighet. Vid tillämpningen skall beaktas

a) Tjänsteman, som är helt tjänstledig för upprätthållande av annan tjänst med vikariatslön, upptages endast på den sistnämnda tjänsten. Tjänsteman, som uppbär vikariatsersättning, redovisas endast på sin egen tjänst.

b) För tjänsteman som tjänstgör på mer än en tjänst vid samma myndighet skall uppgifterna, med ett undantag, summeras till en rad. Uppbär tjänstemannen lön för två löneplansplacerade tjänster, skall båda tjänsterna redovisas. Är endast en av tjänsterna löneplansplacerad skall denna betraktas som huvudtjänst och arvodesbeloppen för övriga tjänster föras upp som lönetillägg med kod 095.

D Anvisningar till de olika blanketterna

(blankett V — se särskilda anvisningar)

1 På blankett M (maskinlistan) skall alla förändringar, som inträffat mellan 2 mars 1975—1 mars 1976, föras in. Detta sker genom att den gamla uppgiften stryks och den nya skrivs ovanför. För tjänsteman som avgått under redovisningsperioden stryks namnet i kol 5 (inga ändringar i övrigt skall införas).

Personal, som ej återfinns på blankett M, får ej skrivas till utan skall föras upp på blankett N eller V.

Det är oundvikligt att vissa fel uppstår vid bearbetningen av ett så stort material som statstjänstemannastatistikens. Samtliga uppgifter skall därför ses över. Ej ifyllda kolumner skall fyllas i om inte annat anges i anvisningarna till de olika kolumnerna under avsnitt E. Vissa av de uppgifter som redovisades år 1975 har i följande fall helt eller delvis ej skrivits ut på maskinlistan:

a) i **personnumret** är de fyra sista siffrorna blanka i de fall 1975 års uppgifter var 998, 999 eller blankt. Där uppgiven kontrollsiffra inte stämde med personnumret har kontrollsiffran lämnats blank.

b) **utbildningskoden** har lämnats blank om den redovisats med SUN-koderna 900, 990 och 999 eller om SUN-kod ej använts.

c) **tjänstebenämningen** har lämnats blank om uppgift saknades eller om benämningen vid föregående redovisning var tjänsteman.

d) **befattningsnomenklaturen.**

e) **tjänstgöringens omfattning** har lämnats blank för personer som 1975 redovisades med annat än 100.

f) **löneplan, lönegrad och löneklass** har p g a omläggningen till nya löneplaner lämnats blanka för tjänstemän på de tidigare löneplanerna SKA, SKB samt för tjänstemän på löneplan F med avtalskod 02. För tjänstemän på löneplan T har **lönetarifklasserna** lämnats blanka.

g) **arvode för månaden och avdrag** har lämnats blanka då uppgifterna vanligen behöver ändras.

h) för de **lönetillägg** som redovisades 1975 har koderna (utom koderna för övertids- och extratidstillägg) skrivits ut medan beloppen lämnats blanka. Är en utskriven tilläggskod aktuell fylls beloppet i, i annat fall stryks koden. Nyttillkomna tillägg samt övertids- och extratidstillägg förs in så att det klart framgår till vilken tjänsteman de hör. Tillägg, som inte får rum på huvudraden (det får plats två tillägg per rad), redovisas på raderna närmast under. Övriga uppgifter skall därvid ej upprepas.

2 På blankett N skall upptagas alla vid myndigheten den 1 mars 1976 anställda (utom lokalvårdare anställda enligt LVÅ-avtalet) som ej återfinns på blankett M. Om en uppgiftslämnare redovisar uppgifter för mer än en myndighet (i detta sammanhang liktydigt med olika myndighetskoder) skall separata blanketter för varje myndighet användas.

Namnet på myndigheten skall sättas ut på varje blankett.

E Anvisningar till de olika kolumnerna

1 Uppgifterna ovanför kolumnerna. Myndighetskoden på blankett M skall ej ändras. **Myndighetens namn** skall i förekommande fall ändras på första sidan på blankett M och alltid fyllas i på blankett N. Ändring av **myndighetens kontaktman** på blankett M behöver likaledes endast ändras på första sidan.

2 Löpnumret (kol 02) på blankett M skall ej ändras.

3 Det avtal (kol 03) som reglerar tjänstemannens anställning anges enligt bifogade kodförteckning (SCB F/AM 513). Observera att arkivarbetare och personal som anvisats beredskapsarbete inom den s k tjänstesektorn skall redovisas på särskilda koder.

4 Tjänstemannens namn (kol 04). Efternamnet sättes före tilltalsnamnet.

5 Personnumret (kol 05) skall anges fullständigt, dvs med 10 siffror. I förekommande fall kompletteras personnumret. Även nollor ingående i personnumret skall anges (t ex ej 42-7-4-132 utan 42-07-04-0132).

6 Kommunkoderna (kol 06—07) skall, med nedan nämnt undantag (anstånd med omstationering), avse koden för den kommun inom vilken vederbörande tjänstemans stationeringsort är belägen. Med stationeringsort avses ej mantalsskrivningsorten utan i normalfallet den ort där arbetsplatsen är belägen (jfr AST 7 §, 1 mom). För tjänsteman som har anstånd med omstationering redovisas kommunoden för den ort där vederbörandes tjänst är placerad. Detta gäller bl a de tjänstemän, som p g a att myndighet utlokaliseras, har personlig stationering på annan ort än den där tjänsten är placerad. De olika kommunernas koder framgår av bifogade kodförteckning (SCB F/AM 518). Om samtliga tjänstemän upptagna på en N-blankett är stationerade i samma kommun behöver koden endast anges på den översta raden följd av ett lodrätt streck i båda kolumnerna.

7 Uppgiften om utbildning (kol 08) skall lämnas enligt SUN-koden (Svensk utbildningsnomenklatur). SUN-koden har utarbetats av SCB i samarbete med en särskild arbetsgrupp vari ingått representanter för olika myndigheter och organisationer.

Uppgifterna skall lämnas enligt Svensk utbildningsnomenklatur (SUN) Del 1. Systematisk version (MIS nr 1973:14). Koden finns även i en alfabetisk version — Svensk utbildningsnomenklatur Del 2. Alfabetisk version (ALFA-SUN) (MIS nr 1973:15).

Anvisningarna i kodförteckningarna kan för statstjänstemannastatistikens del sammanfattas på följande sätt. SUN-koden omfattar all fullbordad utbildning motsvarande minst 2 månaders heltidsundervisning oberoende av hur den erhållits. Även intern verksamhetsutbildning som uppfyller ovanstående krav och som ingår i SUN skall registreras. Till statstjänstemannastatistiken skall dock endast tjänstemannens högsta utbildning redovisas. Vid val av högsta utbildning utgör nivå-siffran första rangordningskriterium. Om två eller flera utbildningar har samma högsta nivå väljs den som har mest anknytning till personens befattning. Om personen har två eller flera utbildningar som ligger på samma nivå och är lika avgörande för personens befattning väljs den utbildning som är senast avslutad. Utbildningskoden enligt SUN skall alltid redovisas med 5 siffror.

Om problem uppstår om vilken kod som skall användas hänvisas till byrådirektör Frank Bergman, enheten för samordning, tfn 08-14 05 60-4363.

8 Tjänstebenämningen (kol 09) anges så långt möjligt med gängse benämning. Benämningen skall normalt överensstämma med uppgifterna i kol 14—16. För tjänsteman, som är anställd som t ex extra tjänsteman utan någon angiven tjänstebenämning, skall den benämning anges som svarar mot de arbetsuppgifter vederbörande har. Benämning som anger utbildning (t ex civilingenjör) skall ej användas. Interna förkortningar, vilkas betydelse inte kan anses allmänt kända, får ej användas.

9 Befattningsnomenklatur (kol 11). Uppgiften om befattningsnomenklatur skall endast lämnas av de myndigheter som i särskild ordning anmält att de önskar ingå i nomenklaturstatistiken. Uppgift om befattningstyp skall lämnas enligt fjärde upplagan av "Befattningsnomenklatur Tjänstemän".

10 Tjänstgöringens omfattning (kol 12) skall anges med 2 decimalers noggrannhet. Decimalkommat skrivs inte ut; *fulltidstjänstgöring* anges sålunda med »100». För tjänsteman med *deltidstjänstgöring* anges arbetstiden i förhållande till arbetstiden för en motsvarande fulltidstjänst. Arbetstidens förläggning saknar betydelse. (Ex ½-tidstjänstgöring betecknas med »050» vare sig det rör sig om varannandagstjänstgöring eller halvdagstjänstgöring, ⅔-tidstjänstgöring redovisas med »067» osv). Som deltidstjänstgörande anses dels deltidsanställd tjänsteman, dels heltidsanställd tjänsteman vars tjänstgöring är nedsatt genom partiell tjänstledighet med C-avdrag. För helt tjänstlediga tjänstemän redovisas tjänstgöringens omfattning vid tjänstledighetens inträdande.

För deltidsanställda tjänstemän som ej har reglerad arbetstid eller fastställd undervisningsskyldighet kan det i enstaka fall vara omöjligt att ange en koefficient för deltidens omfattning. Denna får då anges med 000. OBS! Denna markering får inte användas för personalkategorier med reglerad arbetstid eller fastställd undervisningsskyldighet.

11 Anställningsåret (kol 13) skall i regel avse året för tjänstemannens första statligt reglerade tjänst och anges med de två sista siffrorna i året. Följande undantag gäller:

- Om anställningsavbrottet överstiger 6 år anges året för återanställningen.
- Om tjänstemannen genom annan anställning (t ex statlig arbetaranställning) äger tillgodoräkna sig anställningstid för löneklassplacering skall året för tjänstemannaanställningen räknas bakåt med antalet på så sätt vunna helår. Ex: Om tjänstemannaanställningen skedde år 1960 och tjänstemannen då ägde tillgodoräkna sig 5 års anställningstid för löneklassplacering, skall anställningsåret anges till 55.
- Om tjänstemannen varit anställd i verksamhet som sedermera förststatligas tillämpas de bestämmelser som i varje särskilt fall kan ha utfärdats.

12 Löneplan och anställningsform (kol 14) anges med gängse bokstavsbezeichnungar (Fo, Lg, Te, De etc; se även SCB F/AM 513). Löneplan SK redovisas med beteckningen K (Ko etc). Förordnande med vikariatslön markeras med »V» efter beteckningen (FoV, FpV etc). För arvodister gäller följande: löneplansarvodist (dvs arvodist med lön efter viss löneklass/lönetariffklass) betecknas med löneplansbokstaven följd av »d» (Fd, Td

☛). Arvodist, vars lön ej utgår efter viss löneklass/löneariffklass betecknas med »Ö». *Kontraktanställda jämföras med arvodister.*

Timlärare (AT, BT, BCT etc), arkivarbetare, arvodesanställda fastighetsskötare och pensionsavgångna (statlig pension) tjänstemän redovisas alltid med »Ö» i kol 14.

13 **Lönegrad/löneariffklass (kol 15)** anges alltid med två siffror (t ex 09). För tjänsteman på löneplan T anges här den löneariffklass i vilken tjänstemannen är *placerad*. För löneplansarvodist utan lönegrad/löneariffklass anges 00. För arvodister med »Ö» i kol 14 skall kolumnen lämnas blank.

14 **Löneklass/löneariffklass (kol 16)** anges alltid med en löneplansbokstav och två siffror (t ex F 09). Uppgifterna avser den löneplan och löneklass/löneariffklass efter vilken tjänstemannen *uppbär lön*. Observera att denna löneklass/löneariffklass kan avvika från den löneklass/löneariffklass i vilken tjänstemannen är *placerad*. Kolumn 16 skall ifyllas för samtliga tjänstemän utom de med »Ö» i kol 14, för vilka kolumnen lämnas blank. *Observera* att uppgifterna i kol 09, 14, 15 och 16 skall korrespondera med varandra.

15 **Alderstilläggsklass (kol 17)** skall anges för *samtliga tjänstemän i lönegraderna F 18—31 och för samtliga på löneplan L*. För övriga lämnas kolumnen blank. Alderstilläggsklass anges med en siffra (0, 1etc).

16 Uppgiften om **arvode för månaden (kol 18)** ifylls endast för tjänstemän med »Ö» i kol 14. För arvodesanställd *tjänsteman med stipulerat månadsarvode* anges det stipulerade beloppet för mars månad. För *tjänsteman med tim- eller dagarvode* redovisas det under månaden intjänade beloppet. Detta kan av redovisningstekniska skäl få avse februari månad.

Arvode avseende anställning för längre tid än en månad omräknas till månadslön.

För *tjänsteman, som får lönen reducerad pga uppburen statlig eller kommunal pension* anges den *reducerade lönen* och i anmärkningskolumnen skrivs »P».

Beloppet anges alltid i hela kronor.

17 I **kol 19** redovisas **avdrag** pga tjänstledighet eller frånvaro av annan orsak som görs i samband med utbetalningen av avlöningen för mars månad. I kolumnen redovisas summan av samtliga avdrag på lön och på tillägg.

OBS! Avdrag pga nedsättning av tjänstgöringens omfattning medtages ej. Nedsättningen skall i stället framgå av kol 12.

För exempelvis partiellt tjänstledig heltidsanställd tjänsteman som arbetar ½-tid (och sålunda redovisats med 050 i kol 13 tjänstgöringens omfattning) och som har haft sjukavdrag 5 dagar uppföres endast summan av sjukavdragen på lön och motsvarande avdrag på eventuella tillägg i kol 19.

Beloppet anges alltid i hela kronor.

Om inga avdrag föreligger fylls kolumnen i med 5 nollor.

18 **Lönstillägg per månad (kol 20)**. Statistiken omfattar såväl fasta som övriga tillägg (inklusive övertids- och extratidstillägg). De fasta tilläggen skall avse mars månad medan övriga tillägg av redovisningstekniska skäl får avse februari månad. Lönstilläggen skall specificeras enl bifogade kodförteckning (SCB F/AM 519).

Sådan *ersättning som enligt punkt C. 4 b* skall föras upp som tillägg med kod 095 skall redovisas i denna kolumn.

Beloppen skall avse tjänstgöring i den omfattning som anges i kol 12 och alltid anges i hela kronor.

Samma tilläggskod får endast användas en gång per tjänsteman.

Kodförteckningar som skall användas vid ifyllandet av blanketterna M, N och S

1. Kod för kommuner (SCB F/AM 518)
2. Kod för avtal (SCB F/AM 513 sid 2)
3. Kod för löneplan och anställningsform (SCB F/AM 513 sid 1)
4. Kod för lönstillägg (SCB F/AM 519)
5. Svensk utbildningsnomenklatur (SUN). Del 1. Systematisk version (SCB MIS 1973:14)
6. Svensk utbildningsnomenklatur. Del 2. Alfabetisk version (ALFA-SUN) (SCB MIS 1973:15)

STATSTJÄNSTEMANNASTATISTIKEN DEN 1 MARS 1976

Blankett V.

A Inledning och insändning

Sedan 1969 är SCBs personalstatistik och SAVs lönestatistik över tjänstemännen inom den statligt löne reglerade verksamheten samordnade till en statistik kallad statstjänstemannastatistiken. Statstjänstemannastatistiken används vid de statliga avtalsförhandlingarna samt utgör underlag för den officiella statistiken. Föreliggande undersökning avser läget den 1 mars 1976. Från och med 1975 års undersökning skall även lokalvårdare anställda enligt LVA-avtalet ingå i statistiken. Dessa skall redovisas på särskild blankett, blankett V (SCB F/AM 504). Blankett V skall tillsammans med övrigt material (se anvisningarna till blanketterna M, N och S resp blanketterna K och Z) sändas in senast den 7 april 1976. Från förhandlingshåll är det ett synnerligen starkt önskemål att resultaten föreligger snarast möjligt. Överenskommelse har nåtts om att bestämma denna tidpunkt till den 31 augusti 1976. Det är därför av yttersta vikt att ovannämnda insändningsdatum hålls.

Upplysningar om blanketternas ifyllande lämnas av Lennart Breimo (tfn se nedan) och Christer Carlsson på tfn 08-22 59 60 ankn 135. Ytterligare blanketter och anvisningar kan rekvideras från Lennart Breimo, Inger Lindgren och Madeleine Bastin fram t o m den 31 mars på tfn 08-14 05 60 ankn 5185, 4656 resp 5186 och därefter på tfn 08-22 59 60 ankn Statstjänstemannastatistiken.

B Allmänna redovisningsprinciper

1 Redovisningen skall omfatta all personal anställd enligt kollektivavtal för statligt arvodesanställda lokalvårdare (LVA) per den 1 mars 1976. Även tjänstledig personal och tillfälligt anställda skall medtagas.

2 Lokalvårdare, som är anställd vid mer än en myndighet, skall redovisas av samtliga berörda myndigheter.

3 Varje person skall endast redovisas en gång per myndighet. Om lokalvårdaren har två eller flera städningssområden hos samma myndighet skall uppgifterna summeras till en rad.

4 Om en uppgiftslämnare redovisar uppgifter för mer än en myndighet (se missivet) skall separata blanketter för varje myndighet användas.

Namnet på myndigheten skall sättas ut på varje blankett.

C Anvisningar till de olika kolumnerna

1 Tjänstemannens namn (kol 01). Efternamnet sättes före tilltalsnamnet.

2 Personnumret (kol 02—05) skall anges fullständigt, dvs med 10 siffror. Även nollor ingående i personnumret skall anges (t ex ej 42-7-4-132 utan 42-07-04-0132).

3 Kommunkoden (kol 06—07) skall avse koden för den kommun inom vilken arbetsplatsen är belägen. Har lokalvårdaren städningssområden inom mer än en kommun anges kommunkoden för den arbetsplats för vilken lokalvårdaren uppstår högst lön. De olika kommunernas koder framgår av bifogade kodförteckning (SCB F/AM 518). Om samtliga personer upptagna på en V-blankett har arbetsplatsen förlagd inom samma kommun behöver koden endast anges på den översta raden följd av ett lodrätt streck i båda kolumnerna.

4 Anställningsåret (kol 08) skall i regel avse året för tjänstemannens första statliga tillgodoräkningsbara anställning och anges med de två sista siffrorna i året. Följande undantag gäller:

a) Om anställningsavbrottet överstiger 6 år anges året för återanställningen.

b) Om tjänstemannen varit anställd i verksamhet som sedermera förstatligats tillämpas de bestämmelser som i varje enskilt fall kan ha utfärdats rörande tillgodoräkning av tidigare anställningstid.

5 **Anställningsformen (kol 09)** anges med F eller V enligt nedan:

F (*fast anställd*) anges för

a) tjänsteman som är fast placerad på eget städningsområde eller däremot svarande städobjekt och

b) tjänsteman med anställning på vakant städningsområde, där vederbörande efter viss provtid avses erhålla fast anställning (prov tjänstgöring).

V (*vikarie samt tillfälligt anställd*) anges för

c) tjänsteman som ej är fast anställd och som är förordnad som vikarie och

d) tjänsteman som är anställd enbart för tillfälliga extra arbeten (t ex extra städning, fönsterputsning, persienntvätt m m) som ej är att hänföra till regelmässig städning.

Observera att *fast anställd*, som vikarierat på annans städningsområde eller som utfört extra arbeten, skall anges med F.

6 Med **månadsarvode för vardagar (kol 10)** avses gällande månadsarvode endast för *fast anställda* (F i kol 09). I kolumnen redovisas det för städningsområdet (motsvarande) stipulerade månadsarvodet för regelmässig städning under mars månad (jfr 8 §, 1 mom a och b i LVÅ), dvs månadsarvodet enligt arbetslista eller särskild överenskommelse. Eventuella *avdrag* redovisas i kol 17 och skall således inte påverka beloppet i kol 10.

Eventuell *nattidsförhöjning* (8 §, 1 mom c i LVÅ) eller *kallortsförhöjning* (8 §, 1 mom e i LVÅ), som ingår i månadsarvodet, skall *avräknas* från detta och redovisas i kol 18—19.

För *tjänsteman som uppstår statlig eller kommunal pension* utsättes ett »P» i anmärkningskolumnen.

Beloppet anges (liksom i följande kolumner) alltid i hela kronor.

7 **Garantilön för månad (kol 11)** redovisas för *fast anställda* (F i kol 09) som uppstår garantilön (allmänt protokollsuttalande 2 LVÅ). Det för mars månad stipulerade garantibeloppet för regelmässig städning skall redovisas.

Eventuella *avdrag* redovisas i kol 17 och skall följaktligen inte påverka beloppet i kol 11.

Eventuell *nattidsförhöjning* eller *kallortsförhöjning*, som ingår i garantilönen, skall *räknas ifrån* denna och anges i kol 18—19.

8 **Minimiarvode för månad (kol 12)** redovisas för *fast anställda* (F i kol 09) som uppstår minimiarvode (8 §, 1 mom d i LVÅ). Angivet belopp skall avses det för mars månad stipulerade minimiarvodet.

Eventuella *avdrag* redovisas i kol 17 och skall därför inte påverka beloppet i kol 12.

Eventuell *nattidsförhöjning* eller *kallortsförhöjning* som ingår i minimilönen skall *frånräknas* denna och anges i kol 18—19.

9 **Arvode för städning sön- eller helgdag (kol 13)**. För *fast anställd* (F i kol 09), som utför *regelmässig* städning på sön- eller helgdag (bilaga 4, avsnitt 1 D i LVÅ) anges här det arvode som utbetalats i mars månad.

För *fast anställd* tjänsteman, som *vikarierat* på annans städningsområde, skall utbetalat arvode för vikariatet redovisas i kol 18—19.

10 **Arvode för storstädning (kol 14)** anges för *fast anställd* (F i kol 09) med det *sammanlagda årsbeloppet för storstädning* (8 §, 1 mom a i LVÅ) som enligt arbetslista beräknas utgå under året.

För *fast anställd* tjänsteman, som *vikarierat* på annans städningsområde redovisas det utbetalade arvodet för vikariatet i kol 18—19.

11 **Arvode vid vikariat (kol 15)** redovisas för *tjänsteman som förordnats som vikarie* (V i kol 09). De arvodet som skall redovisas i denna kolumn utgörs av i mars månad utbetalade dag- eller månadsarvoden avseende regelmässig städning eller städning sön- och helgdag samt arvodet för storstädning.

För *fast anställd* (F i kol 09) skall *inga belopp redovisas i denna kolumn* (se kol 18—19).

12 **Arvode för tillfälliga extra arbeten (kol 16)**. Oavsett anställningsform redovisas i denna kolumn arvodet avseende tillfälliga extra arbeten som utbetalats i mars månad. Med tillfälliga extra arbeten avses t ex extra städning, fönsterputsning, persienntvätt m m som ej är att hänföra till regelmässig städning (8 §, 2 mom i LVÅ).

13 **Avdrag (kol 17)** redovisas *endast för fast anställd personal* (F i kol 09). Det angivna beloppet skall avse avdrag på månadsarvoden (kol 10, 11 eller 12) och på fasta tillägg (nattids- och kallortsförhöjning) som gjorts i samband med utbetalningen av avlöningen för mars månad.

Om inga avdrag föreligger fylls kolumnen i med 5 nollor.

För personal med *anställningsform V* lämnas kolumnen blank.

14 Tillägg per månad (kol 18—19) redovisas endast för *fast anställd personal* (F i kol 09). Beloppen skall avse mars månad varmed avses

a) för tillägg som utgår med fast belopp per månad det för mars stipulerade beloppet (eventuella avdrag på sådant tillägg redovisas i kol 17),

b) för övriga tillägg det arvode som utbetalts i mars.

Tilläggen anges med följande koder

Kod Text

221 Nattdömsförhöjning (8 §, 1 mom c i LVA)

222 Kallortsförhöjning (8 §, 1 mom e i LVA)

223 Semestertillägg (14 §, 5 mom i LVA)

224 Tjänstledighetstillägg (13 § i LVA)

225 Arvode till *fast anställd* vid vikariat (avser arvode för vikariat på annans städningsområde)

226 Övriga ospecificerade tillägg (avser tillägg som inte är hänförliga till någon av koderna 221—225).

		Sid
<i>Innehåll:</i>	I. Kod för löneplan och anställningsform	1
	II. Kod för avtal, m m	2

I. Kod för löneplan och anställningsform 1976

Anm. Endast nedanstående beteckningar får användas

Kod	Anställningsform	Kod	Anställningsform
	<i>Löneplan T</i>		<i>Löneplan L</i>
Te	Förordnande som extra ordinarie	Lo	Fullmakt eller konstitutorial
Tg	Förordnande som extra	LoV	Vikariatslöneförordnande på o-tjänst
Td	Arvode efter lönetariffklass	Lp	Förordnande på bestämd tid
		LpV	Vikariatslöneförordnande på p-tjänst
	<i>Löneplan F</i>	Lr	Förordnande tills vidare
Fo	Fullmakt eller konstitutorial	LrV	Vikariatslöneförordnande på r-tjänst
FoV	Vikariatslöneförordnande på o-tjänst	Le	Förordnande som extra ordinarie
Fp	Förordnande för bestämd tid	LeV	Vikariatslöneförordnande på e-tjänst
FpV	Vikariatslöneförordnande på p-tjänst	Lg	Förordnande som extra
Fr	Förordnande tills vidare	Ld	Arvode efter löneklass (med eller utan lönegrad)
FrV	Vikariatslöneförordnande på r-tjänst		<i>Löneplan K</i>
Fe	Förordnande som extra ordinarie	Ko	Fullmakt eller konstitutorial
FeV	Vikariatslöneförordnande på e-tjänst	KoV	Vikariatslöneförordnande på o-tjänst
Fg	Förordnande som extra	Ke	Förordnande som extra ordinarie
Fd	Arvode efter löneklass (med eller utan lönegrad)	KeV	Vikariatslöneförordnande på e-tjänst
		Kg	Förordnande som extra
	<i>Löneplan D</i>	Kd	Arvode efter löneklass
Do	Fullmakt eller konstitutorial		
DoV	Vikariatslöneförordnande på o-tjänst	Ö	Icke löneplansplacerade arvodister m fl
De	Förordnande som extra ordinarie		
DeV	Vikariatslöneförordnande på e-tjänst		
Dg	Förordnande som extra		

Åsäm: Här redovisas även avlöning enligt avtal samt arvode för tilläggs timmar inom undervisningsväsendet.
Ersättningar av traktements natur eller ersättningar för arbete vid sidan av tjänsten skall ej medtagas.

A. Fastst. lönetillägg

Med fasta lönetillägg menas här tillägg som för individ utgår med ett för månad eller för längre period fastställt belopp.

Kod	Typ av tillägg/tillägg till	Står omnämnt i		Gäller för	
001	Kallortstillägg	AST	22 §		
002	Organisationsföredragandetillägg	AST	28 §	1 mom	
003	Tillsynstillägg	AST	28 §	4 mom	
004	Avlöningsförstärkning	AST	29 §	1 mom	
005	Bibliotekarie	AST	29 §	2 mom	Undervisningsväsendet
020	Förvaltningstillägg	AST	29 §	2 mom	Försvaret
006	Huvudlärare	AST	29 §	2 mom	Undervisningsväsendet
007	Institutionsföreståndare	AST	29 §	2 mom	Undervisningsväsendet
008	Instruktörstillägg	AST	29 §	2 mom	Försvaret
021	Isbrytarchefstillägg	AST	29 §	2 mom	
017	Prefekt	AST	29 §	2 mom	Undervisningsväsendet
018	Prefekt vid universitetsfilial	AST	29 §	2 mom	Undervisningsväsendet
009	Prostillägg	AST	29 §	2 mom	Kyrkoväsendet
011	Rektor eller kursföreståndare, deltidstjänstgörande	AST	29 §	2 mom	Undervisningsväsendet
012	Rektor, som är förste rektor eller tillika skolchef	AST	29 §	2 mom	Undervisningsväsendet
019	Samordnare vid universitetsfilial	AST	29 §	2 mom	Undervisningsväsendet
013	Studierektor	AST	29 §	2 mom	Undervisningsväsendet
014	Tillsynslärare	AST	29 §	2 mom	Undervisningsväsendet
015	Utbildningsledare, biträdande	AST	29 §	2 mom	Undervisningsväsendet
016	Utbildningstillägg	AST	29 §	2 mom	Försvaret
022	Yrkesvalslärare	AST	29 §	2 mom	Undervisningsväsendet
029	Övriga uppdragstillägg	AST	29 §	2 mom	
030	Ställföreträdartillägg	AST	29 §	3 mom	
031	Särskilt lönetillägg	AST	29 §	4 mom	Polisväsendet
032	Dykarstillägg, ospecificerat	AST	29 §	4 mom	
037	Finspråktillägg	AST	29 §	4 mom	Undervisningsväsendet
038	Flygelevtillägg	AST	29 §	4 mom	
040	Flygtillägg, ospecificerat	AST	29 §	4 mom	
049	Fyrplatstillägg	AST	29 §	4 mom	Sjöfartsverket
064	Handledare, långtidsförordnad	AST	29 §	4 mom	Undervisningsväsendet
057	Hoppstillägg	AST	29 §	4 mom	
063	Kustbevakningstillägg	AST	29 §	4 mom	Tullverket
059	Normlärrartillägg	AST	29 §	4 mom	Undervisningsväsendet
060	Riktstillägg	AST	29 §	4 mom	Kriminalvårdsanstalterna
058	Samiska, undervisning i	AST	29 §	4 mom	Undervisningsväsendet
061	Skolkantorstillägg	AST	29 §	4 mom	
062	Språktillägg	AST	29 §	4 mom	Kyrkoväsendet
070	Barnförmaner	AST	29 §	5 mom	
071	Hemmatillägg	AST	29 §	5 mom	
072	Utandstillägg	AST	29 §	5 mom	

Kod	Typ av tillägg/tillägg för	Står omnämmt i		Gäller för
080	Enalighetstillägg	AST	29 §	6 mom
090	Övriga fasta lönetillägg			
098	Gottgörelse för särskild arbetstid	ABL	26 §	Statliga läkare
099	Arvode för schemalagda tilläggstimmar			Undervisningsväsendet
095	Arvodestjänst som redovisas som tillägg enligt anvisningarna punkt C 4 b			

B. Övriga lönetillägg

100	Extra kallortstillägg	AST	22 §	
101	Vikariatstillägg	AST	23 §	
102	Obekvärtidstillägg	AST	24 §	
170	Fyllnadstidstillägg	AST	24 a §	
171	Tidförskjutningstillägg	AST	24 b §	
140	Tjänsteresestillägg	AST	24 c §	
180	Jourtillägg till isbrytarpersonal	AST	25 §	
103	Jourtillägg, övriga	AST	25 §	
181	Beredskapstillägg till isbrytarpersonal	AST	25 §	
104	Beredskapstillägg, övriga	AST	25 §	
105	Tjänstledighetstillägg	AST	26 §	
106	Semestertillägg	AST	27 §	
117	Flygriskillägg	AST	28 §	2 mom
107	Maskinanläggningstillägg	AST	28 §	3 mom
108	Aftonundervisning	AST	29 §	4 mom
178	Ammunitionsröjningstillägg	AST	29 §	4 mom
172	Anmälningstillägg	AST	29 §	4 mom
109	Ansvarstillägg	AST	29 §	4 mom
110	Arbetstidstillägg	AST	29 §	4 mom
112	Bordningstillägg	AST	29 §	4 mom
113	Dykningstillägg	AST	29 §	4 mom
114	Enmanstillägg	AST	29 §	4 mom
115	Examina och provningar	AST	29 §	4 mom
116	Flygkurstillägg	AST	29 §	4 mom
118	Fridagsersättning	AST	29 §	4 mom
120	Förbandsövningstillägg	AST	29 §	4 mom
121	Särskilt förbandsövningstillägg	AST	29 §	4 mom
122	Gruppkorsbandstillägg	AST	29 §	4 mom
160	Handledartillägg	AST	29 §	4 mom
124	Höjdrickstillägg	AST	29 §	4 mom
125	Instruktörstillägg	AST	29 §	4 mom
126	Järnvägspoststillägg	AST	29 §	4 mom
119	Kassunfyrstillägg	AST	29 §	4 mom
127	Konduktörstjänstillägg	AST	29 §	4 mom
182	Kontaktmanstillägg	AST	29 §	4 mom
128	Krigsförbandsövningstillägg	AST	29 §	4 mom
129	Kurstillägg	AST	29 §	4 mom
183	Lagbastillägg	AST	29 §	4 mom
176	Lantbrevbärningstillägg	AST	29 §	4 mom
131	Lokledartillägg	AST	29 §	4 mom

Undervisningsväsendet

SJ
Försvaret

Arbetsförmedlingen

Statens vattenfallsverk
Undervisningsväsendet

Försvaret

Försvaret

Postverket

{ Försvaret, Luftfarts-
verket, Televerket

Postverket

Sjöfartsverket

SJ

Televerket

Försvaret

SJ

Postverket

SJ

Kod	Typ av tillägg/tillägg för	Står omnämnt i		Gäller för
132	Loktjänstillägg	AST	29 § 4 mom	SJ
133	Luftfartstillägg	AST	29 § 4 mom	Försvaret
173	Lärartillägg, undervisningstillägg	AST	29 § 4 mom	Luftfartsverket, Tele- verket resp SJ
134	Lärarytelse (ej långtidsförordnad handledare)	AST	29 § 4 mom	Undervisningsväsendet
135	Motorskötartillägg	AST	29 § 4 mom	Tullverket
136	Måltidsvakt	AST	29 § 4 mom	Undervisningsväsendet
137	Mönstringstillägg	AST	29 § 4 mom	Arbetsförmedlingen
138	Patrulleringstillägg	AST	29 § 4 mom	Polisväsendet
139	Praktikhindertillägg	AST	29 § 4 mom	
174	Procenttillägg, filial m m	AST	29 § 4 mom	Undervisningsväsendet
179	Resultattillägg	AST	29 § 4 mom	Televerket
177	Ridtillägg, regionmusiken	AST	29 § 4 mom	
141	Risktillägg	AST	29 § 4 mom	
184	Räddningsledartillägg	AST	29 § 4 mom	Luftfartsverket
142	Röstsammanräkningstillägg	AST	29 § 4 mom	Länsstyrelserna
143	Segelfartygstillägg	AST	29 § 4 mom	Försvaret
144	Sjömätartillägg	AST	29 § 4 mom	
145	Sjötillägg	AST	29 § 4 mom	
148	Stödfartygstillägg	AST	29 § 4 mom	Försvaret
150	Tjänstedubbleringstillägg	AST	29 § 4 mom	
152	Tolktillägg	AST	29 § 4 mom	
153	Tågklarerartillägg	AST	29 § 4 mom	SJ
154	Tågledartillägg	AST	29 § 4 mom	SJ
155	Underjordstillägg	AST	29 § 4 mom	Televerket
156	Uppäkt över elev (kvarsittning)	AST	29 § 4 mom	Undervisningsväsendet
157	Utryckningstillägg	AST	29 § 4 mom	SJ
158	Vittnestillägg	AST	29 § 4 mom	Polisväsendet
159	Växlingstillägg	AST	29 § 4 mom	SJ
161	Övriga tjänstgöringstillägg	AST	29 § 4 mom	
199	Övriga lönetillägg ej särskilt nämnda			
200	Ackord och prestationstillägg			
201	Arvode för ej schemabundna tilläggstimmar			Undervisningsväsendet
C. Gottgörelse för övertidstjänstgöring				
202	Övertidstillägg, enkel övertid	AST	30 §	
203	Övertidstillägg, kvalificerad övertid	AST	30 §	
204	Extratidstillägg	AST	30 §	