


# Statsanställda 1977

Del 1

Lönegrad, löneklass

Myndigheter, kommuner



Sveriges officiella statistik  
Statistiska centralbyrån  
Stockholm 1978

## INLEDNING

### TILL

## LÖNER. OFFENTLIG SEKTOR. DEL 1, STATSANSTÄLLDA

### (SVERIGES OFFICIELLA STATISTIK)

Följande serier ingår:

#### **1954/1957-1968 års statistik:**

Tjänstemän inom statlig och statsunderstödd verksamhet. – Stockholm, 1959-1970

#### **1969-1985 (del 2: -1981) års statistik utkom i två delar:**

Statsanställda. Del 1, Lönegrad, tjänstetidsklass. Myndigheter, kommuner. – Stockholm, 1971-1986. - Årg. 1969-1976 med titeln: Statstjänstemän. Del 1, Lönegrad ...

Statsanställda. Del 2, Sammanfattning, utbildning, tjänstebenämning m. m. – Stockholm, 1972-1986. - Årg. 1969-1973 med titeln: Statstjänstemän. Del 2, Sammanfattning ...

#### **serien slutar med en historisk översikt:**

En historisk översikt samt uppgifter om utbildning, tjänstebenämning m m. 1954-1981. – Stockholm, 1986.

#### **1986-1991 års statistik:**

Löner och sysselsättning inom offentlig sektor. Del 1, Statsanställda. – Stockholm, 1987-1992

#### **1992 års statistik:**

Löner och sysselsättning inom offentlig sektor. Statsanställda / Statistiska centralbyrån. – Stockholm, 1993.

#### **Utgavs parallellt med:**

Löner. Offentlig sektor, Del. 2 : Kommunal personal.

#### **Efterföljare:**

Lönestatistisk årsbok / Medlingsinstitutet, Statistiska centralbyrån. – Stockholm, 1995-2004. – (Sveriges officiella statistik). - Täckningsår: 1992-2003.  
2000-2003 publicerade på SCB:s webbplats.


Statsanställda. Del 1, Lönegrad, löneklass mm Myndigheter, kommuner mm.  
1977. – (Sveriges officiella statistik).  
Digitaliserad av Statistiska centralbyrån (SCB) 2011.

# Statsanställda 1977

Del 1

Lönegrad, löneklass

Myndigheter, kommuner



Sveriges officiella statistik  
Statistiska centralbyrån  
Stockholm 1978

# Government employees 1977

## Part 1

Salary grade, salary step  
Authorities, municipalities

Official Statistics of Sweden  
National Central Bureau of Statistics  
Stockholm 1978

---

### **Tidigare publicering**

Publikationen Statsanställda, del 1, har tidigare utgivits under namnet Tjänstemän inom statlig och statsunderstödd verksamhet, med en del för vardera av fyraårsperioderna 1954—1957 och 1958—1961 samt med en del årligen under 1962—1968. Åren 1969—1973 samt 1975—1976 utgavs publikationen under namnet Statstjänstemän, del 1.

Preliminära uppgifter för 1977 har tidigare publicerats i Statistiska meddelanden *Am* 1977:37.

### **Previous publication**

The report on Government employees, part one, has been published from the reporting year 1969 within the series of official Statistics of Sweden. Previously the report has been published under the name of Government employees and employees in state-subsidized activities, with one part every year 1962—1968 and with one part for each of the 4-year-periods 1954—1957 and 1958—1961. Publisher has been the National Central Bureau of Statistics.

Preliminary data have been published in the Statistical Report serie *Am* 1977:37.

Published by  
the National Central Bureau of Statistics, S-102 50 Stockholm

LiberForlag/Allmanna Forlaget  
ISBN 91-38-03844-4

Printed in Sweden  
Civiltryck AB, Stockholm 1978

# Förord

Statistiska centralbyrån utarbetar sedan år 1954 i enlighet med Kungl Maj:ts brev den 10 september 1954 statistik över arbetstagare inom statligt löner reglerad verksamhet. Från och med år 1969 är denna statistik samordnad med statens avtalsverks förhandlingsstatistik.

Föreliggande publikation är sedan 1969 års statistik uppdelad i två delar. Del 1, vars textavdelning är starkt begränsad, omfattar tabeller över myndigheter, arbetstagarnas löneförhållanden och ålder m m, regional statistik samt tabeller över nyanställning och avgång. Del 2, med en utförligare textavdelning, omfattar tabeller över utbildning och tjänstebenenämning, flerårstabeller, tabeller över statens löneutbetalningar samt över vissa andra personalkategorier inom den statligt löner reglerade verksamheten. Nästa utgåva av del 2 kommer att avse åren 1975 --1977.

Inga större förändringar i uppläggnings av statistiken eller av denna publikation har gjorts sedan föregående år.

Föreliggande publikation har utarbetats av Lennart Johansson i samarbete med Jan Magnell och Madeleine Bastin.

Stockholm i november 1977

INGVAR OHLSSON

Thure Lindh

# Innehåll

## Contents

10	Sammanfattning på engelska	Summary
11	Svensk-engelsk ordlista	Swedish-English vocabulary
	<b>Statsanställda 1977</b>	<b>Government employees 1977</b>
13	1 Inledning	1 Introduction
13	2 Avlöningsförmåner	2 Emoluments
13	3 Population	3 Population
13	4 Variabler	4 Variables
14	5 Insamling	5 Collecting of data
15	6 Bearbetning	6 Processing
15	7 Löneplaner m m	7 Salary schemes etc
18	<b>Tabellkommentarer</b>	<b>Comments on the tables</b>
	<b>Texttabeller</b>	<b>Tables in the text</b>
16	A Månadslöner 1977 (januari—juni) på löneplanerna T och F (löneklass 1—17)	A Monthly salaries in salary schemes T and F (salary step 1—17)
16	B Månadslöner 1977 (januari—juni) på löneplan F (löneklass 18—31)	B Monthly salaries in salary scheme F (salary step 18—31)
16	C Månadslöner 1977 (januari—juni) på löneplan SK	C Monthly salaries in salary scheme SK
16	D Månadslöner 1977 (januari—juni) på löneplan D	D Monthly salaries in salary scheme D
17	E Månadslöner 1977 (januari—juni) på löneplan L	E Monthly salaries in salary scheme L
	<b>Diagram</b>	<b>Charts</b>
20	1 Statsanställda m fl (inkl lokalvårdare) inom olika verksamhetsområden fördelade efter kön den 1 mars 1977	1 Government employees etc (incl cleaning personnel), in various fields of activity, by sex
21	2 Statsanställda m fl (inkl lokalvårdare) fördelade efter kön och tjänstgöringens omfattning den 1 mars 1977	2 Government employees etc (incl cleaning personnel), by sex, and by extent of employment
22	3 Statsanställda m fl (inkl lokalvårdare) fördelade efter kön och löneplan den 1 mars 1977	3 Government employees etc (incl cleaning personnel), by sex, and by salary scheme
23	4 Heltidstjänstgörande statsanställda m fl (exkl lokalvårdare) utan löneavdrag inom olika verksamhetsområden fördelade efter kön och utbetald månadslön den 1 mars 1977	4 Full-time government employees etc (excl cleaning personnel) without salary deductions in various fields of activity, by sex, and by total monthly salary
	<b>Tabeller</b>	<b>Tables</b>
26	1 Statsanställda m fl fördelade efter huvudtitel och vissa myndigheter, kön, tjänstgöringens omfattning och	1 Government employees etc, by ministry and certain authorities, by sex, by extent of employment, and by

	löneplan den 1 mars 1977 samt förändringar 1976—77	salary scheme, 1st of March 1977 and changes 1976—77
30	2 Statsanställda m fl fördelade efter myndighet, löneplan, kön och tjänstgöringens omfattning den 1 mars 1977	2 Government employees etc. by authority, by salary scheme, by sex, and by extent of employment
58	3 Statsanställda m fl fördelade efter anställningsform, löneplan, lönegrad m m och kön den 1 mars 1977	3 Government employees etc. by type of appointment, by salary scheme, by salary grade etc. and by sex
59	4 Statsanställda m fl på löneplan T fördelade efter lönetariffklass (G), tjänstgöringens omfattning och kön den 1 mars 1977	4 Government employees etc. in salary scheme T, by salary tariff step (G), by extent of employment, and by sex
61	5 Statsanställda m fl vid vissa myndigheter på löneplan T fördelade efter lönetariffklass (G), kön och tjänstgöringens omfattning den 1 mars 1977	5 Government employees etc. in certain authorities, in salary scheme T, by salary tariff step (G), by sex, and by extent of employment
64	6 Statsanställda m fl på löneplan T fördelade efter lönetariffklass (K) m m och kön den 1 mars 1977	6 Government employees etc. in salary scheme T, by salary tariff step (K) etc. and by sex
	a) Heltidstjänstgörande	a) Full-time employees
	b) Deltidstjänstgörande	b) Part-time employees
	c) Samtliga	c) All employees
66	7 Statsanställda m fl med heltidstjänstgöring på löneplan T fördelade efter lönetariffklass (K) m m, kön och ålder den 1 mars 1977	7 Full-time government employees etc. in salary scheme T, by salary tariff step (K) etc. by sex, and by age
	a) Män	a) Males
	b) Kvinnor	b) Females
68	8 Statsanställda m fl på löneplan F fördelade efter lönegrad, tjänstgöringens omfattning och kön den 1 mars 1977	8 Government employees etc. in salary scheme F, by salary grade, by extent of employment, and by sex
	a) Heltidstjänstgörande	a) Full-time employees
	b) Deltidstjänstgörande	b) Part-time employees
	c) Samtliga	c) All employees
71	9 Statsanställda m fl vid vissa myndigheter på löneplan F fördelade efter lönegrad, kön och tjänstgöringens omfattning den 1 mars 1977	9 Government employees etc. in certain authorities, in salary scheme F, by salary grade, by sex, and by extent of employment
77	10 Statsanställda m fl med heltidstjänstgöring på löneplan F fördelade efter löneklass, ålderstilläggsklass, kön och ålder den 1 mars 1977	10 Full-time government employees etc. in salary scheme F, by salary step, by age increment, by sex, and by age
	a) Män	a) Males
	b) Kvinnor	b) Females
80	11 Statsanställda m fl på löneplan F i löneklass 18—31 fördelade efter löneklass, ålderstilläggsklass, tjänstgöringens omfattning och kön den 1 mars 1977	11 Government employees etc. in salary scheme F, in salary step 18—31, by salary step, by age increment, by extent of employment and by sex

86	12 Statsanställda m fl på löneplan F i löneklass 1—17 fördelade efter löneklass, tjänstgöringens omfattning och kön den 1 mars 1977	12 Government employees etc, in salary scheme F, in salary step 1—17, by salary step, by extent of employment, and by sex
89	13 Statsanställda m fl på löneplan L fördelade efter lönegrad, tjänstgöringens omfattning och kön den 1 mars 1977	13 Government employees etc, in salary scheme L, by salary grade, by extent of employment, and by sex
91	14 Statsanställda m fl vid vissa myndigheter på löneplan L fördelade efter lönegrad, kön och tjänstgöringens omfattning den 1 mars 1977	14 Government employees etc, in certain authorities, in salary scheme L, by salary grade, by sex, and by extent of employment
94	15 Statsanställda m fl med heltidstjänstgöring på löneplan L fördelade efter löneklass, ålderstilläggsklass, kön och ålder den 1 mars 1977	15 Full-time government employees etc, in salary scheme L, by salary step, by age increment, by sex, and by age
	a) Män	a) Males
	b) Kvinnor	b) Females
98	16 Statsanställda m fl på löneplan L fördelade efter löneklass, ålderstilläggsklass och kön den 1 mars 1977	16 Government employees etc, in salary scheme L, by salary step, by age increment, and by sex
105	17 Statsanställda på löneplan SK fördelade efter lönegrad, kön, tjänstgöringens omfattning och anställningsform den 1 mars 1977	17 Government employees, in salary scheme SK, by salary grade, by sex, by extent of employment, and by type of appointment
105	18 Statsanställda på löneplan D fördelade efter löneklass, lönegrad och kön den 1 mars 1977	18 Government employees, in salary scheme D, by salary step, by salary grade, and by sex
106	19 Statsanställda på löneplan SK fördelade efter löneklass, tjänstgöringens omfattning, kön och ålder den 1 mars 1977	19 Government employees, in salary scheme SK, by salary step, by extent of employment, by sex, and by age
107	20 Statsanställda m fl, icke löneplansplacerade, fördelade efter arvode för månaden, tjänstgöringens omfattning och kön den 1 mars 1977	20 Government employees etc, not in receipt of a schemed salary, by monthly salary, by extent of employment, and by sex
	a) Allmänna civilförvaltningen och försvarsväsendet	a) General Civil Service and the Defence Organization
	b) Affärsverken	b) State business enterprises
	c) Statlig verksamhet	c) Government activity
	d) Övrig statligt löner reglerad verksamhet	d) State-subsidized activities
	e) Samtliga	e) All employees
112	21 Statsanställda m fl fördelade efter ålder, tjänstgöringens omfattning och kön den 1 mars 1977	21 Government employees etc by age, by extent of employment, and by sex
116	22 Statsanställda m fl med heltidstjänstgöring fördelade efter lönegrad m m och löneklassön m m (summor och genomsnitt) den 1 mars 1977	22 Full-time government employees etc, by salary grade etc, and by schemed salary etc, (amount of salaries and averages)
118	23 Heltidstjänstgörande statsanställda m fl utan löneavdrag fördelade efter lönegrad m m och utbetald lön (summor och genomsnitt) den 1 mars 1977	23 Full-time government employees etc without salary deductions, by salary grade etc, and by total salary (amount of salaries and averages)



120	24 Heltidstjänstgörande statsanställda m fl utan löneavdrag fördelade efter utbetald lön, kön och ålder den 1 mars 1977	24 Full-time government employees etc, without salary deductions, by total salary, by sex, and by age
	a) Allmänna civilförvaltningen och försvarsväsendet b) Affärsverken c) Övrig statligt löner reglerad verksamhet d) Samtliga (även efter medellön och lönesumma)	a) General Civil Service and the Defence Organization b) State business enterprises c) State-subsidized activities d) All employees (also by average salary and by amount of salaries)
129	25 Statsanställda m fl fördelade efter genomsnittslöner (utbetald lön m m) och lönesummor åren 1976—77	25 Government employees etc, by average salaries (total salary etc), and by amount of salaries in 1976—77
	a) Allmänna civilförvaltningen (utom polisväsendet och försvarsväsendet) b) Polisväsendet c) Försvarsväsendet d) Affärsverken e) Summa statlig verksamhet f) Övrig statligt löner reglerad verksamhet g) Samtliga	a) General Civil Service (excl the Police Service and the Defence Organization) b) The Police Service c) The Defence Organization d) State business enterprises e) Total government activity f) State-subsidized activities g) All employees
136	26 Vissa lönetillägg för statsanställda m fl med heltidstjänstgöring, februari—mars 1977	26 Certain salary-supplements for full-time government employees etc
137	27 Arbetstagare inom statlig verksamhet fördelade efter län, kommun, löneplan och kön den 1 mars 1977	27 Government employees, by county, by municipality, by salary scheme, and by sex
150	28 Arbetstagare inom övrig statligt löner reglerad verksamhet fördelade efter län, kommun, löneplan och kön den 1 mars 1977	28 Employees in state-subsidized activities, by county, by municipality, by salary scheme, and by sex
163	29 Statsanställda m fl fördelade efter län, kommun, tjänstgöringens omfattning och kön den 1 mars 1977	29 Government employees etc, by county, by municipality, by extent of employment, and by sex
173	30 Statsanställda m fl inom vissa kommuner fördelade efter större myndigheter den 1 mars 1977	30 Government employees etc, in certain municipalities, by larger authorities
178	31 Statsanställda m fl vid vissa regionala myndigheter fördelade efter län m m den 1 mars 1977	31 Government employees etc, in certain regional authorities, by county etc
181	32 Statsanställda m fl på löneplan T, nyanställda under redovisningsåret 1976—77, fördelade efter lönetariffklass (G), tjänstgöringens omfattning och kön den 1 mars 1977	32 Government employees etc, in salary scheme T, appointed during 1976—77, by salary tariff step (G), by extent of employment, and by sex
182	33 Statsanställda m fl på löneplan F, nyanställda under redovisningsåret 1976—77, fördelade efter lönegrad, tjänstgöringens omfattning och kön den 1 mars 1977	33 Government employees etc, in salary scheme F, appointed during 1976—77, by salary grade, by extent of employment, and by sex

- 184 34 Statsanställda m fl på löneplan L, nyanställda under redovisningsåret 1976—77, fördelade efter lönegrad, tjänstgöringens omfattning och kön den 1 mars 1977
- 185 35 Statsanställda på löneplan SK, nyanställda under redovisningsåret 1976—77, fördelade efter lönegrad, tjänstgöringens omfattning, anställningsform och kön den 1 mars 1977
- 186 36 Statsanställda m fl, nyanställda under redovisningsåret 1976—77, fördelade efter ålder, tjänstgöringens omfattning och kön den 1 mars 1977
- 190 37 Statsanställda m fl på löneplan T, avgångna under redovisningsåret 1976—77, fördelade efter lönetariffklass (G), tjänstgöringens omfattning och kön den 1 mars 1976
- 191 38 Statsanställda m fl på löneplan F, avgångna under redovisningsåret 1976—77, fördelade efter lönegrad, tjänstgöringens omfattning och kön den 1 mars 1976
- 193 39 Statsanställda m fl på löneplan L, avgångna under redovisningsåret 1976—77, fördelade efter lönegrad, tjänstgöringens omfattning och kön den 1 mars 1976
- 194 40 Statsanställda m fl, avgångna under redovisningsåret 1976—77, fördelade efter ålder, tjänstgöringens omfattning och kön den 1 mars 1977
- 198 41 Statsanställda m fl på löneplan T, som fått högre lönetariffklass (G) under redovisningsåret 1976—77, fördelade efter erhållen lönetariffklass (G), antal uppflyttade lönetariffklasser (G) och kön den 1 mars 1977
- 200 42 Statsanställda m fl på löneplan F, som fått högre lönegrad under redovisningsåret 1976—77, fördelade efter erhållen lönegrad, antal uppflyttade lönegrader och kön den 1 mars 1977
- 206 43 Statsanställda m fl på löneplan L, som fått högre lönegrad under redovisningsåret 1976—77, fördelade efter erhållen lönegrad, antal uppflyttade lönegrader och kön den 1 mars 1977
- 208 44 Statsanställda m fl som flyttat mellan olika A-regioner från 1976 till 1977 fördelade efter A-region
- 34 Government employees etc, in salary scheme L, appointed during 1976—77, by salary grade, by extent of employment, and by sex
- 35 Government employees, in salary scheme SK, appointed during 1976—77, by salary grade, by extent of employment, by type of appointment, and by sex
- 36 Government employees etc, appointed during 1976—77, by age, by extent of employment, and by sex
- 37 Government employees etc, in salary scheme T, resigned during 1976—77, by salary tariff step (G), by extent of employment, and by sex
- 38 Government employees etc, in salary scheme F, resigned during 1976—77, by salary grade, by extent of employment, and by sex
- 39 Government employees etc, in salary scheme L, resigned during 1976—77, by salary grade, by extent of employment, and by sex
- 40 Government employees etc, resigned during 1976—77, by age, by extent of employment, and by sex
- 41 Government employees etc, in salary scheme T, who have advanced during 1976—77, by salary tariff step (G), by number of salary tariff steps (G) added, and by sex
- 42 Government employees etc, in salary scheme F, who have advanced during 1976—77, by salary grade, by number of salary grades added, and by sex
- 43 Government employees etc, in salary scheme L, who have advanced during 1976—77, by salary grade, by number of salary grades added, and by sex
- 44 Government employees etc, who have moved between different regions of co-operating municipalities from 1976 to 1977, by region of co-operating municipalities

210	45	Statsanställda m fl som flyttat till vissa A-regioner från 1976 till 1977 fördelade efter nuvarande och tidigare A-region	45	Government employees etc, who have moved to certain regions of co-operating municipalities from 1976 to 1977, by present and by earlier region of co-operating municipalities
-----	----	---	----	---

#### Bilagor

212	1	Blankett M
212	2	Blankett N
213	3	Blankett K
213	4	Blankett V
214	5	Blankett S
215	6	Magnetbandslayout
217	7	Anvisningar till blanketterna M, N och S
221	8	Anvisningar till blankett V
223	9	Kod för löneplan och anställningsform
224	10	Lönertiläggs-koder

#### Appendices

1	Form M
2	Form N
3	Form K
4	Form V
5	Form S
6	Magnetic tape layout
7	Instructions for forms M, N, and S
8	Instructions for form V
9	Code for salary scheme and type of appointment
10	Codes for salary-supplements

#### Tecken och förkortningar

##### Explanation of symbols and abbreviations

»	Upprepning	Repetition
	Intet finns att redovisa	Magnitude nil
0	Mindre än 0,5 av enheten	Magnitude less than half of unit employed
...	Uppgift ej tillgänglig eller alltför osäker för att anges	Data not available
.	Uppgift kan ej förekomma	Category not applicable
M	Män	Males
Kv	Kvinnor	Females
	Employees	Salaried employees

## Summary

This publication presents results from the survey of salaried government employees and salaried employees in state-subsidized activities. The tables in this first part of the publication concern the situation on the 1st of March, 1977. The second part of the publication will contain tables related to professional training and degrees and to type of employment, comparisons with previous years and results of the surveys of government expenditure on wages and salaries. The survey was carried out of the National Central Bureau of Statistics in co-operation with the National Swedish Collective Bargaining Office.

### *The population*

All salaried employees (in the following and in the tables called employees) who, on the 1st of March, 1977, were employed at any authority or institution concerned, are included. Persons on leave of absence are included unless they were employed at some other authority or institution covered of this survey.

### *Variables*

Of the data included in the primary material are the following ones related to the tables in this part: authority, number in the population register (year, month, and day of birth, identification number), municipality, extent of employment, type of appointment, salary scheme, salary grade, salary tariff step, salary step, age increment, monthly salary (for employees outside the salary schemes), salary supplements, salary deductions and code for changes.

The *municipality* referred to the place of working of the employee (not to the place of living). The *extent of employment* was measured as the relation between the actual scheduled time for each employee and full-time employment.

The *state salary system* that came into force on the 1st of July, 1957, contained in 1977 five salary schemes, T, F, L, SK and D.

*Salary scheme T* contained 11 salary tariff steps. Above salary scheme T, *salary scheme F* contained 31 salary grades and 31 salary steps. The salary grades F 1—17 had four salary steps each. Normally, employees get a higher salary step each third year. The salary grades F 18—31 had only one salary step each.

*Salary scheme L* is a salary scheme for teachers with 26 salary grades and 26 salary steps. Employees in salary scheme L and in salary scheme F, in the salary grades F 18—31, get an age increment each third year. The age increment is five percent of the salary step.

*Salary scheme SK* consisted of the salary grades 27—37, 42—50, and the salary steps 27—54. In salary scheme SK physicians were mainly to be found. *Salary scheme D* had five salary grades and eight salary steps. Salary scheme D refers to district veterinary officers.

The *salary supplements* are divided into two parts, fixed supplements and other supplements.

The *internal code for change* was used to point out new appointments, resignations etc.

### *Data collecting*

Some authorities sent their information on their employees on magnetic tapes. This part of the population consists chiefly of the greatest state business enterprises, the Defence Organization, most of the educational employees in state-subsidized activities, the Police Service, the state departments, the Labour Market Administration, the bailiff authorities, the Tax Charge District Organization, most of the universities and the public insurance benefit societies. About one-seventh of the population, sent their information on forms supplied by the National Central Bureau of Statistics.

# List of terms

affärsverken	state business enterprises	försvaret	The Defence Organization
allmänna advokatbyråerna	the public lawyers' offices	försvarets materielverk	The Materiel Administration of the Armed Forces
allmänna civilförvaltningen	General Civil Service	försvarsväsendet	The Defence Organization
allmänna försäkringskassor	public insurance benefit societies	genomsnittsbelopp	mean amount
anställningsform	type of appointment	genomsnittslön	mean amount of salaries
antal	number	gymnasieskolor	general secondary schools
arbetsförmedlingen	the public employment offices	heltid	full-time
arbetsmarknadsverket	The Labour Market Administration	huvudtitel	subdivision of the National budget
arbetstagare	salaried employees (= employees)	icke löneplansplacerade	persons not in receipt of a schemed salary
A-region	region of co-operating municipalities	inklusive	included
arvode	fee, remuneration	kommun	municipality
arvode för månaden	monthly salary	kommunal vuxenutbildning	municipal adult education
avgångna	resignations	kriminalvården	The Prisons Administration
avtal	salary agreement	kriminalvårdsanstalter	prisons
besiktningsveterinärorganisationen	The Meat-inspecting Veterinary Organization	kronofogdemyndigheter	bailiff authorities
		kvinnor (Kv)	females, women
		kyrkomusiker	church organist
civilmilitär	civil-military	lantbruksnämnder	county agricultural boards
deltid	part-time	lantmäteristaten	The Regional Land Survey Organization
distriktsveterinärorganisationen	The District Veterinary Organization	lokala polisorganisationen	The Local Police Organization
domstolsväsendet	the courts of law	lokala skattemyndigheter	local tax authorities
domänverket	The Swedish Forest Service	lokalvårdare	cleaning personnel
därav	of which, by	lots- och fyrväsendet	The Local Pilotage and Lighthouse Administration
ej löneplansplacerade	persons not in receipt of a schemed salary	luftfartsverket	The National Civil Aviation Administration
extra	extra	län	county
extra ordinarie	semi-established	länsbostadsnämnder	county housing boards
fast lön	fixed salary	länsläkarväsendet	The County Medical Officer Administration
folkhögskolor	people's colleges	länsnykterhetsnämnder	county temperance boards
förenade fabriksverken	The Swedish National Industries Corporation	läns- och distriktsåklagarmyndigheter	county and district public prosecutor authorities
förskoleseminarier	training colleges for nursery-school teachers		

länskolnämnder länsstyrelserna	county education boards the county administrations	skoldirektörer statens järnvägar	directors of education The Swedish State Railways
lärarhögskolor löneavdrag lönegrad löneklass löneplan löneplanslön lönesumma lönetariffklass lönetillägg	teacher's colleges salary deductions salary grade salary step salary scheme schemed salary amount of salaries salary tariff step salary-supplements	statens skolor för syn- och hörselskadade  statens vattenfallsverk  statlig verksamhet statens vägverk  statsanställda summa särskolor	the state schools for visually and auditorially handicapped  The National Power Administration government(al) activity The National Road Administration government employees sum, total schools for handicapped children
militär minst halvtid	military at least half standard hours of work	teknisk högskola televerket	institute of technology The National Tele- communications Administration
myndighet månadslön män (M)	authority monthly salary males, men	tillägg tingsrätterna tjänstemän totalt tullstaten	salary-supplements the lower courts (salaried) employees total The Local Customs Organization
nyanställda	new appointments	ungdomsvårdsskolor	public schools concerning welfare of children and youths
obligatoriska skol- väsendet och omskolningskurser ordinarie	the public primary education and retraining courses established	universitet utbetald lön	university total salary
polisväsendet postverket	The Police Service The Post office Ad- ministration	vårdanstalt för alkohol- missbrukare vägförvaltningar	inebriate's institutions  regional road administra- tions
präster regionmusiken	clergymen the regional music organization	ålder ålderstilläggsklass	age age increment
riksbanken	The Central Bank of Sweden	övertidsersättning övriga	overtime compensation others
riksdagen och dess verk	The parliament and its agencies	övrig statligt löne- reglerad verksamhet	state-subsidized activities
rättshjälpsnämnder	legal assistance boards		
samtliga skogsvårdsstyrelserna	total, all the county forestry boards		

# Statsanställda 1977

## 1 Inledning

Statistiken över statsanställda m fl (tidigare kallad statstjänstemannastatistiken) har utarbetats av SCB sedan 1954. Statistiken sammanslogs 1969 med Statens avtalsverk (SAV) s k oktoberundersökning (som var en mer detaljerad undersökning baserad på ett tiondelsurval). Den sammanslagna statistiken syfte är att ge avtalsstatistik på grundval av totalundersökning samt att utgöra underlag för den officiella statistiken.

## 2 Avlöningsförmåner

Vid undersökningstidpunkten var 1977 års avtalsförhandlingar ej avslutade. Redovisade avlöningsförmåner för 1977 hänför sig till Allmänt avlöningsavtal för statstjänstemän m fl (ALS 1975—1976) inklusive det 1977-01-10 slutna avtalet enligt 1976 års kontrollstation. I statistiken angivna löneplansbelopp gällde 1977-01-01 t o m 1977-06-31. Avtal slutna 1977-04-01 eller senare har ej omräknats att avse läget vid undersökningstillfället. Skälen är främst att de nya löneplansbeloppen trädde i kraft först 1977-07-01 samt att nya löneplanskonstruktioner omöjliggjorde en direktöversättning av de »gamla» avlöningsförmånerna.

## 3 Population

Redovisningen omfattar samtliga den 1 mars 1977 anställda arbetstagare inom statlig verksamhet och övrig statligt lönereglerad verksamhet oberoende av tjänstgöringens omfattning eller anställningstidens längd. Vad som menas med övrig statligt lönereglerad verksamhet framgår av tabell 1. I populationen ingår även arkivarbetare och personal anvisad beredskapsarbete inom den s k tjänstesektorn samt beredskapsarbete i form av tillfälliga praktikerbeten för ungdom. Av de arbetstagargrupper som den 1.1.1972 övergick till tjänstemannaanställning enligt KK 1971:940 ingår endast tjänstemän anställda enligt kollektivavtal för statligt arvodesanställda lokal-

vårdare (LVÅ) och tjänstemän anställda enligt kollektivavtal för vissa statligt arvodesanställda fastighetsskötare (FAST).

Utanför undersökningen ligger arbetstagare avlönade enl AST-R och SKOG-R-avtalen, skogsarbetare vid Domänverket, beredskapsarbetare utanför den s k tjänstesektorn och arbetstagare som ej avlönas enl statliga avtal (totalt ca 55 000).

Till denna definition kan fogas följande kommentar

a) Tjänsteman, som faktiskt utövade mer än en tjänst eller delar av olika tjänster, redovisas på samtliga tjänster vederbörande utövade, dock i princip endast på en tjänst per myndighet. Lokalvårdare (LVÅ) som även utövade annan tjänst än LVÅ-tjänst redovisades på båda tjänsterna.

b) Ungefär en fjärdedel av materialet erhöles via Lärarregistret (se nedan under avsnitt 5). En lärare redovisas där vid varje skolenhet vid vilken vederbörande tjänstgör även då det är fråga om en och samma tjänst. För att undvika den överskattning detta skulle leda till har i statistiken de olika deltjänsterna summerats ihop så att varje från Lärarregistret redovisad person endast förekommer en gång. Förfarandet leder i sin tur till en viss underskattning (tex när en lärare tjänstgör i mer än en kommun) men detta fel har bedömts vara av mindre olägenhet än den överskattning, som eljest blivit följden.

c) Gränsen mellan anställd och uppdragstagare är ibland svår att dra (i en del fall kan en tjänsteman i vissa delar av sin verksamhet vara anställd och i andra uppdragstagare, i andra fall kan en och samma syssla ombesörjas av både anställd personal och av uppdragstagare). Kvantitativt torde problemet dock vara av ringa storleksordning.

d) För *tjänstledig personal* gällde att denna i allmänhet skulle redovisas. Tjänsteman som var tjänstledig för att upprätthålla annan tjänst skulle dock redovisas endast på den sistnämnda tjäns-

ten. Partiellt tjänstledig tjänsteman redovisades endast på den del av tjänsten som utövades. Helt tjänstledig tjänsteman, som enligt ovan skulle medtas, redovisades på så stor del av tjänsten som utövades vid tjänstledighetens ikraftträdande.

#### 4 Variabler

De i statistiken 1977 ingående variablerna är

- a) Myndighetskod
- b) Avtalskod (redovisas ej i denna del)
- c) Namn
- d) Personnummer
- e) Kommunkod
- f) Utbildningskod (ej i denna del)
- g) Tjänstebenenämning (ej i denna del)
- h) Befattningsnomenklaturkod (redovisas ej)
- i) Tjänstgöringens omfattning
- j) Anställningsåret (ej i denna del)
- k) Löneplan och anställningsform
- l) Lönegrad/lönetariffklass (g)
- m) Löneklass/lönetariffklass (k)
- n) Ålderstilläggsklass
- o) Arvode för månaden
- p) Lönetillägg
- q) Avdrag
- r) Befordringsgång (ej i denna del)
- s) Ändamålsklassificering (ej i denna del)
- t) Ändringskod

*Myndighetskoden*, som kan vara upp till 9-siffrig, är en inom statistiken intern kod med varierande detaljrikedom. *Kommunkoden* är, förutom vissa tillägg rörande utomlandsstationering och okänd stationering, liktydig med SCBs standard. Kommunangivelsen avser tjänstemannens stationeringsort. Med stationeringsort avses i normalfallet den ort där arbetsplatsen är belägen. *Tjänstgöringens omfattning* anges med 2 decimaler men redovisas i tabellerna i allmänhet endast som heltid och deltid. Tjänstgöringens omfattning avser den normala tjänstgöringen. Överenskommen nedsättning skall således påverka värdet för tjänstgöringens omfattning. Tillfällig nedsättning (sjukdom m m) skall ej påverka värdet.

Omfattning som på grund av tjänstens karaktär ej kan beräknas skall ha angivits till 0,00. För helt tjänstledig personal med C-avdrag tillämpas en särregel (se bilaga 7).

De *löneplaner* och *anställningsformer* som kan förekomma framgår av bilaga 9. Lönepla-

nernas konstruktion med avseende på *lönegrader/lönetariffklasser (g)* och *löneklasser/lönetariffklasser (k)* samt de senares månadsbelopp beskrivs i avsnitt 7. Lönegraden skulle avse den eller de tjänster tjänstemannen utövade vid redovisningstillfället. För tjänstemän på löneplan T skulle motsvarigheten, i denna publikation benämnd lönetariffklass (g), avse den lönetariffklass i vilken tjänstemannen var placerad. För tjänsteman, som var tjänstledig utan att utöva annan tjänst, angavs dock vederbörandes lönegrad på den tjänst från vilken han/hon var tjänstledig. Löneklassen skulle avse den löneklass efter vilken tjänstemannen uppburit eller ägt uppbära lön. För tjänsteman på löneplan T skulle som motsvarande begrepp, lönetariffklass (k), anges den lönetariffklass efter vilken tjänstemannen uppbär eller ägde uppbära lön. *Arvode för månaden* redovisas endast för personal vars lön ej utgick efter löneklass, lönetariffklass (k), d v s icke löneplansplacerad personal. Månadslönen skulle avse mars månad, men i de fall lönen ej kunnat beräknas på förhand har februarilönen redovisats. Vad som menas med *fasta och övriga lönetillägg* framgår av bilaga 10. Med *avdrag* avses samtliga löneavdrag som gjorts i samband med utbetalningen av avlöningen för mars månad p g a tjänstledighet eller frånvaro av annan orsak. Lönetilläggen uppgavs var för sig medan avdragen angavs summariskt. Fasta lönetillägg avsåg mars månad medan övriga tillägg och avdrag hänförde sig till februari.

Genom samkörning med fjolårs materialet konstrueras en *ändringskod*, som bl a visar huruvida tjänstemannen nyanstälts eller avgått. Med nyanställning menas att tjänstemannen återfinns i årets men ej i fjolårets material. För en avgången tjänsteman är förhållandet det motsatta. Vidare framtages uppgifter om tjänstemän som under redovisningsåret ändrat myndighetstillhörighet och om tjänstemän som flyttat mellan olika A-regioner samt uppgifter om höjningar av lönegrader/lönetariffklasser (g).

#### 5 Insamling

Myndigheterna kunde lämna begärda uppgifter antingen på blanketter eller på magnetband. De flesta myndigheterna, omfattande ca 40 000 tjänstemän, tillställdes en lista, blankett M (bilaga 1), upptagande fjolårets uppgifter. Listan aktualiserades samt kompletterades med myndighetens nyanställda tjänstemän på blankett N (bilaga 2). Vissa myndigheter anslutna till det



s k PAI-systemet erhöj genom Statens personalnämnds försorg en lista per den 1 mars 1977. Syftet härmed var att underlätta uppgiftslämnandet för dessa myndigheter. För varje myndighet lämnades också en sammandragsblankett, blankett S (bilaga 5). Vissa S-blanketter omfattade dock mer än en myndighet, vilket kunde vara fallet när en myndighet handhade redovisningen för flera myndigheter.

För Umeå och Lunds universitet användes ett något annorlunda förfarande. På av SCB tillhandahållna blanka M-listor utlistades från respektive universitets löneband förefintligt material. Återstående variabler kompletterades därefter manuellt av respektive universitet.

För drygt 4/5 av personbeståndet lämnades uppgifterna på magnetband enligt den layout som återfinns i bilaga 6. För den personal som ej täcktes genom magnetbanden lämnades uppgifter på blankett K (bilaga 3) samt vissa andra uppgifter på blankett Z (motsv blankett S). Myndigheter anslutna till UDAC-systemet skulle dessutom lämna en maskinlista kompletterad avseende de uppgifter som saknades på UDAC-bandet. För lokalvårdarna insamlades uppgifterna på blankett V (bilaga 4). Statens järnvägar och Postverket fick dock lämna uppgifter om sina lokalvårdare på magnetband.

Samtliga uppgiftslämnare tillställdes anvisningar (enligt bilaga 7 och 8 eller motsvarande) samt kodförteckningar för utbildningskod, avtalskod, löneplan och anställningsform (bilaga 9), kommunkod och lönetilläggskod (bilaga 10).

## 6 Bearbetning

Det insamlade blankettmaterialet granskades och kodades manuellt samt stansades på magnetband. Den maskinella bearbetningen inleddes för såväl detta material som för bandmaterialet med ett antal summakontroller. Varje post granskades därefter, dels beträffande varje variabel för sig med kontroll av att variabeln kunde förekomma för ifrågavarande post och att värdet höll sig inom bestämda gränser eller förekom i kodregister, dels i fråga om sambandet mellan olika variabler enligt i samråd med SAV uppgjorda kri-

terier. Nästa steg var att dubblettkontrollera materialet (med personnumret som identifikationsbegrepp). Såväl vid den manuella granskningen som vid ställningstaganden till de i den maskinella granskningen framkomna problemen förekom så långt det var möjligt kontakter med uppgiftslämnarna samt med avtalsverkets expertis.

Sedan materialet granskats och rättats samkördes det mot föregående års material för att få fram flyttning, nyanställning och avgång m.m. Slutligen gjordes ett antal omkodningar och uppskjutna rättelser samt påläggning av vissa texter.

## 7 Löneplaner m m

Under 1977 uppgick antalet statliga löneplaner till fem, nämligen T, F, L, SK och D. Löneplan T omfattade 11 lönetariffklasser. En tjänsteman kunde vara placerad i en lönetariffklass (i statistiken kallad lönetariffklass (g)) men åtnjuta lön enligt en annan lönetariffklass (i statistiken kallad lönetariffklass (k)). I vissa fall förekom att en tjänsteman som var placerad på löneplan T åtnjöt lön enligt löneplan F. Löneplan F omfattade 31 lönegrader och 31 löneklasser. Lönegraderna och löneklasserna 21/22 och 23/24 anges i denna publikation som 22 resp 24. Lönegraderna F1—17 hade vardera fyra löneklasser. Löneplan L, omfattande lärarpersonal, hade 26 lönegrader och 26 löneklasser. Tjänstemän på löneplan L och på löneplan F i lönegraderna F18—31 fick en ålderstilläggsklass vart tredje år. Ett ålderstillägg motsvarar 5 procent av löneklasslönen, två ålderstillägg motsvarar 10 procent osv. Ålderstillägget är knutet till löneklassen som i dessa fall vanligen, men ej nödvändigtvis, överensstämmer med lönegraden. (Undantag från denna regel förekommer framförallt i vissa lönegrader på löneplan L där löneklassen ofta ligger 1 eller 2 steg över lönegraden).

Löneplan SK, (statliga tillämpningen av den kommunala löneplanen K), omfattar läkare och innehöll lönegraderna 27—37 och 42—50 samt löneklasserna 27—54. Löneplan D, som omfattar distriktsveterinärer, hade 5 lönegrader och 8 löneklasser.

**Tabell A****Månadslöner 1977 (januari—juni) på löneplanerna T och F (löneklass 1—17)**

Lönetariffklass	Löneklass	Månadslön (kr)
T 1		2 626
2		2 780
3		2 925
4		3 080
5		3 363
6		3 458
7		3 569
8		3 679
9	F 1	3 802
10	2	3 933
11	3	4 054
	4	4 170
	5	4 275
	6	4 409
	7	4 554
	8	4 700
	9	4 871
	10	5 046
	11	5 217
	12	5 417
	13	5 636
	14	5 855
	15	6 122
	16	6 407
	17	6 711

**Tabell C****Månadslöner 1977 (januari—juni) på löneplan SK**

Löneklass	Månadslön (kr)
SK 27	5 274
28	5 393
29	5 514
30	5 640
31	5 768
32	5 906
33	6 045
34	6 193
35	6 338
36	6 491
37	6 651
38	6 825
39	7 004
40	7 187
41	7 375
42	7 570
43	7 768
44	7 972
45	8 182
46	8 396
47	8 617
48	8 845
49	9 096
50	9 353
51	9 627
52	9 920
53	10 240
54	10 591

**Tabell B****Månadslöner 1977 (januari—juni) på löneplan F (löneklass 18—31)**

Löneklass	Åt k	Månadslön (kr)	Löneklass	Åt k	Månadslön (kr)
F 18	0	7 028	F 26	0	9 331
	1	7 379		1	9 798
	2	7 730		2	10 265
	3	8 081		3	10 732
F 19	0	7 361	F 27	0	9 937
	1	7 729		1	10 434
	2	8 097		2	10 931
	3	8 465		3	11 428
F 20	0	7 711	F 28	0	10 675
	1	8 097		1	11 209
	2	8 483		2	11 743
	3	8 869		3	12 227
F21:22	0	8 099	F 29	0	11 573
	1	8 504		1	12 152
	2	8 909		2	12 731
	3	9 314		3	13 310
F23:24	0	8 476	F 30	0	12 655
	1	8 900		1	13 288
	2	9 324		2	13 921
	3	9 748		3	14 554
F 25	0	8 886	F 31	0	13 970
	1	9 330		1	14 669
	2	9 774		2	15 368
	3	10 218		3	16 067

† Åtk = ålderstillägsklass.

**Tabell D****Månadslöner 1977 (januari—juni) på löneplan D**

Löneklass	Månadslön (kr)
D 1	2 734
2	2 856
3	2 987
4	3 138
5	3 297
6	3 467
7	3 639
8	3 824

Månadslönebeloppen för de olika löneplanerna framgår av tabellerna A, B, C, D och E. Löneplansbeloppen hänförs sig till Avtal om löner för statstjänstemän m fl (ALS) 1975—1976 inklusive det 1977-01-10 slutna avtalet enligt 1976 års kontrollstation. Avtal slutna den 1 april eller senare ingår ej.

Tjänstemän som ej är hänförliga till någon löneplan utgöres huvudsakligen av arvodister, kontraktsanställda, arkivarbetare, beredskapsarbetare och lokalvårdare (LVÅ). Tjänstemän med lön efter löneklass/lönetariffklass (K) utan placering i lönegrad/lönetariffklass (G) återfinns på respektive löneplaner.

**Tabell E**  
**Månadslöner 1977 (januari—juni) på löneplan L**

Löne- klass (1—10)	Å <sup>1</sup> t (kr) k	Månadslön	Löne- klass (11—20)	Å <sup>1</sup> t (kr) k	Månadslön	Löne- klass (21—26)	Å <sup>1</sup> t (kr) k	Månadslön
L 1	0	3 802	L11	0	5 217	L21	0	8 099
	1	4 011		1	5 504		1	8 504
	2	4 220		2	5 791		2	8 909
	3	4 429		3	6 078		3	9 314
	4	4 638		4	6 365			
L 2	0	3 933	L12	0	5 417	L22	0	8 476
	1	4 149		1	5 715		1	8 900
	2	4 365		2	6 013		2	9 324
	3	4 581		3	6 311		3	9 748
	4	4 797		4	6 609			
L 3	0	4 054	L13	0	5 636	L23	0	8 886
	1	4 277		1	5 946		1	9 330
	2	4 500		2	6 256		2	9 774
	3	4 723		3	6 566		3	10 218
	4	4 946		4	6 876			
L 4	0	4 170	L14	0	5 855	L24	0	9 331
	1	4 399		1	6 177		1	9 798
	2	4 628		2	6 499		2	10 265
	3	4 857		3	6 821		3	10 732
	4	5 086		4	7 143			
L 5	0	4 275	L15	0	6 122	L25	0	9 937
	1	4 510		1	6 459		1	10 434
	2	4 745		2	6 796		2	10 931
	3	4 980		3	7 133		3	11 428
	4	5 215		4	7 470			
L 6	0	4 409	L16	0	6 407	L26	0	10 675
	1	4 651		1	6 759		1	11 209
	2	4 893		2	7 111		2	11 743
	3	5 135		3	7 463		3	12 277
	4	5 377		4	7 815			
L 7	0	4 554	L17	0	6 711			
	1	4 804		1	7 080			
	2	5 054		2	7 449			
	3	5 304		3	7 818			
	4	5 554						
L 8	0	4 700	L18	0	7 028			
	1	4 959		1	7 415			
	2	5 218		2	7 802			
	3	5 477		3	8 189			
	4	5 736						
L 9	0	4 871	L19	0	7 361			
	1	5 139		1	7 766			
	2	5 407		2	8 171			
	3	5 675		3	8 576			
	4	5 943						
L10	0	5 046	L20	0	7 711			
	1	5 324		1	8 097			
	2	5 602		2	8 483			
	3	5 880		3	8 869			
	4	6 158						

<sup>1</sup> Åtk = ålderstilläggsklass

## Tabellkommentarer

**Tabell 1.** (a) Deltidstjänstgörande m fl. I denna grupp ingår även vissa tjänstemän med oregelbunden tjänstgöring, för vilka tjänstgöringens omfattning inte kunnat inhämtats eller beräknats. (b) Löneplan D hör hemma under jordbruksdepartementet. (c) Lokalvårdare avser lokalvårdare anställda enligt LVÅ-avtalet. (d) Departementens förändringar avser skillnaderna i underställd personal den 1 mars 1976 och den 1 mars 1977 utan hänsyn till organisationsförändringar. (e) Nyanställning och avgång gäller populationen som helhet.

**Tabell 2.** (a) Siffrorna för Akademiska sjukhuset rör endast läkarpersonal. (b) Siffrorna för kommunal vuxenutbildning, obligatoriska skolväsendet, gymnasieskolor, folkhögskolor, särskolor och statens skolor för vuxna rör endast lärarpersonal. (c) Om lokalvårdare se ovan tabell 1c. (d) Om ospec se ovan tabell 1a.

**Tabell 3.** Vikariatslöneförordnanden är redovisade som extra. För tjänstemän på löneplan T betecknas motsvarigheten till lönegrad med lönetariffklass (G) i denna publikation. Lönegrad/lönetariffklass (G) 00 avser personal utan placering i lönegrad/lönetariffklass (G) men med lön efter löneklass/lönetariffklass (K). Om anställningsform för lokalvårdare se bilaga 8 punkt C5. Tillfälligt anställda är lokalvårdare med anställningsform V och endast kol 16 ifylld. Vikarier är övriga med anställningsform V.

**Tabell 4.** Om lönetariffklass (G) se ovan tabell 3.

**Tabell 5.** Om lönetariffklass (G) se ovan tabell 3. DT = deltidstjänstgörande tjänstemän. Polisväsendet omfattar rikspolisstyrelsen, polisskolan, statens kriminaltekniska laboratorium och lokala polisorganisationen; domstolsväsendet omfattar domstolsverket, bostadsdomstolen, högsta domstolen, kammarrätterna, regeringsrätten, hovrätterna, tingsrätterna och hyres-

nämnderna m m; kriminalvården omfattar kriminalvårdsstyrelsen, kriminalvårdsanstalterna, skyddskonstulerorganisationen, allmänna häktena, interneringsnämnden, ungdomsfängelsenämnden och kriminalvårdsnämnden; arbetsmarknadsverket omfattar arbetsmarknadsstyrelsen, arbetsförmedlingen och arbetsmarknadsstyrelsens arbetsföretag.

**Tabell 6.** För tjänstemän på löneplan T betecknas motsvarigheten till löneklass med lönetariffklass (K) i denna publikation.

**Tabell 7.** Om lönetariffklass (K) se ovan tabell 6.

**Tabell 8.** Om lönegrad 00 se ovan tabell 3.

**Tabell 9.** Om lönegrad 00 se ovan tabell 3. DT = deltidstjänstgörande.

**Tabell 10.** ÅK = ålderstilläggsklass.

**Tabell 11.** ÅTK = ålderstilläggsklass.

**Tabell 13.** Om lönegrad 00 se ovan tabell 3.

**Tabell 14.** Om lönegrad 00 se ovan tabell 3. DT = deltidstjänstgörande.

**Tabell 15.** ÅK = ålderstilläggsklass.

**Tabell 16.** ÅTK = ålderstilläggsklass.

**Tabell 20.** I populationen ingår ej lokalvårdare (LVÅ). Om ospec se ovan tabell 1a.

**Tabell 21.** Om ospec se ovan tabell 1a.

**Tabell 22.** *Population:* Tjänstemän med statlig eller kommunal pension samt lokalvårdare (LVÅ) ingår ej.

*Lönegrad mm:* Lönegrader som lönemässigt motsvarar varandra har slagits samman (tex F1, T9 och L1). Arvodister utan anknytning till lönegrad (lg=00) men med lön efter viss löne-

klass har placerats som om de haft lönegrad lika med löneklassen.

**Löneintervall:** a) Löneplansplacerade. Löneintervallen bestäms av ett i förväg uppgjort kodregister som innehåller de vanligast förekommande löneklasserna för resp lönegrad. Undantagna är i vissa förhållande till lönegraderna extremt avvikande löneklasser vilka endast antalsmässigt redovisas i kolumnen "utanför intervallen". För löneplanerna SK och D har endast ett intervall angetts. (b) Ej löneplansplacerade. Löneintervallen utgöres av de faktiskt förekommande månadslönerna i de intervall som anges i kolumnen "Arvode för månaden".

**Tabell 23.** Varje rad i tabell 23 innehåller samma population som motsvarande rad i tabell 22 men med det undantaget att tjänstemän med löneavdrag tagits bort. Lönebegreppet i tabellen är utbetald lön vilket påverkar bl a löneintervallens övre gräns. Med utbetald lön avses löneplanslön/arvode för månaden plus lönetillägg, arvode för tilläggstimmar och gottgörelse för särskild arbetstid minus löneavdrag. Övertidsersättning ingår ej i utbetald lön.

**Tabell 24.** Om population se tabell 22 ovan. Om utbetald lön se tabell 23 ovan. Medellönen avser det aritmetiska medelvärdet.

**Tabell 25.** Med fast lön menas löneplanslön/arvode för månaden plus fasta lönetillägg, arvode för tilläggstimmar och gottgörelse för särskild arbetstid. Om utbetald lön se ovan tabell 23. Populationen utgöres av den sk SAV-populationen. I denna ingår ej tjänstemän vid riksdagen och dess verk, arkivarbetare, beredskapsarbetare, personal vid de allmänna försäkringskassorna, tjänstemän uppbärande statlig eller kommunal pension samt lokalvårdare (LVÅ). Avlöningsförmåner för 1977 se sid 13. Avlöningsförmånerna för 1976 hänför sig till ALS 1975—76 inklusive det 1976-05-14 slutna avtalet enligt 1975 års kontrollstation. B-lista, årlig översyn och AB-avtal för 1976 ingår ej.

**Tabell 26.** SAV-populationen se ovan tabell 25. (b) Genomsnittsbeloppen avser det aritmetiska medelvärdet.

**Tabell 27, 28 och 29.** Den regionala fördelningen grundar sig på vederbörande tjänstemans stationeringsort. I gruppen under halvtid i tabell 29 ingår även vissa tjänstemän med oregebunden

tjänstgöring, för vilka tjänstgöringens omfattning inte kunnat inhämtats eller beräknats.

**Tabell 30.** Siffrorna för de uppräknade kommunerna anger det totala antalet tjänstemän stationerade i de olika kommunerna. För respektive kommun har endast vissa myndigheter redovisats (myndigheter med mer än 200 tjänstemän inom kommunen).

**Tabell 31.** (a) Med försvaret avses samtliga under försvarsdepartementet lydande myndigheter tillhörande allmänna civilförvaltningen och försvarsväsendet (se förspalten till tabell 2). (b) FFV = förenade fabriksverken.

**Tabell 32.** Om lönegrad 00 se ovan tabell 3. Om lönetariffklass (G) se ovan tabell 3.

**Tabell 33.** Om lönegrad 00 se ovan tabell 3.

**Tabell 34.** Om lönegrad 00 se ovan tabell 3.

**Tabell 35.** Om lönegrad 00 se ovan tabell 3. Vikariatslöneförordnanden är redovisade som extra.

**Tabell 36.** Om ospec se ovan tabell 1a.

**Tabell 37.** Om lönegrad 00 och lönetariffklass (G) se ovan tabell 3.

**Tabell 38, 39.** Om lönegrad 00 se ovan tabell 3.

**Tabell 40.** Om tjänstg omfatta ospecificerad se ovan tabell 1a.

**Tabell 41.** I tabellen ingår tjänstemän som fanns redovisade på löneplan T 1976 och 1977 och som fått höjning av lönetariffklass (G) och lönetariffklass (K). Om lönetariffklass (G) var 00 i fjolårets redovisning jämfördes fjolårets lönetariffklass (K) med årets lönetariffklass (G). Se även tab 3.

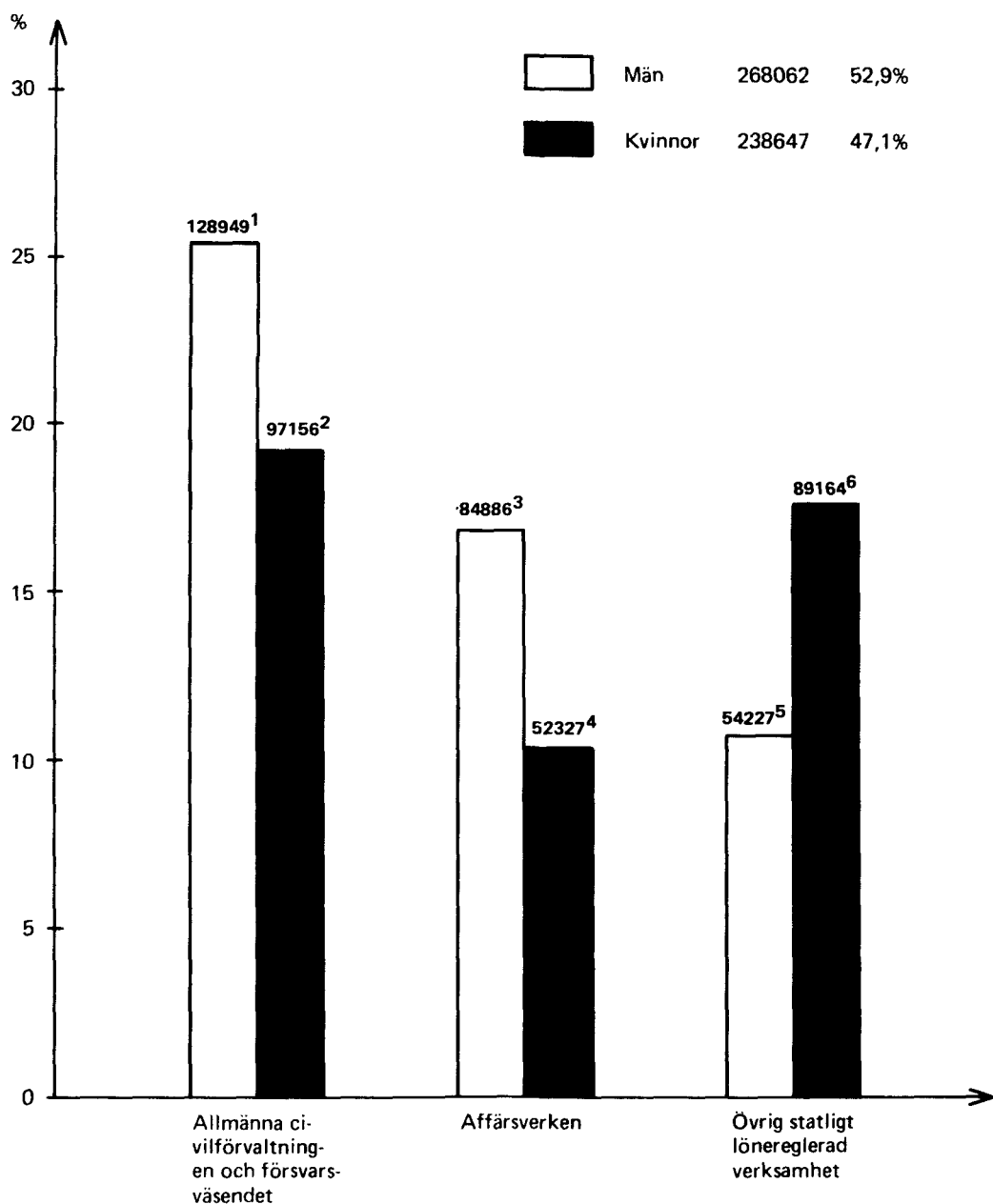
**Tabell 42.** I tabellen ingår tjänstemän som fanns redovisade på löneplan F 1976 och 1977 och som fått höjning av lönegrad och löneklass. Om lönegraden var 00 i fjolårets redovisning jämfördes fjolårets löneklass med årets lönegrad. Se även tab 3.

**Tabell 43.** Jämför tab 42.

**Tabell 44.** Med flyttning menas att tjänstemannen fanns med i statistiken föregående år och bytt A-region vad gäller tjänstgöringsort.

**Tabell 45.** För respektive A-region har endast större däravposter angetts.

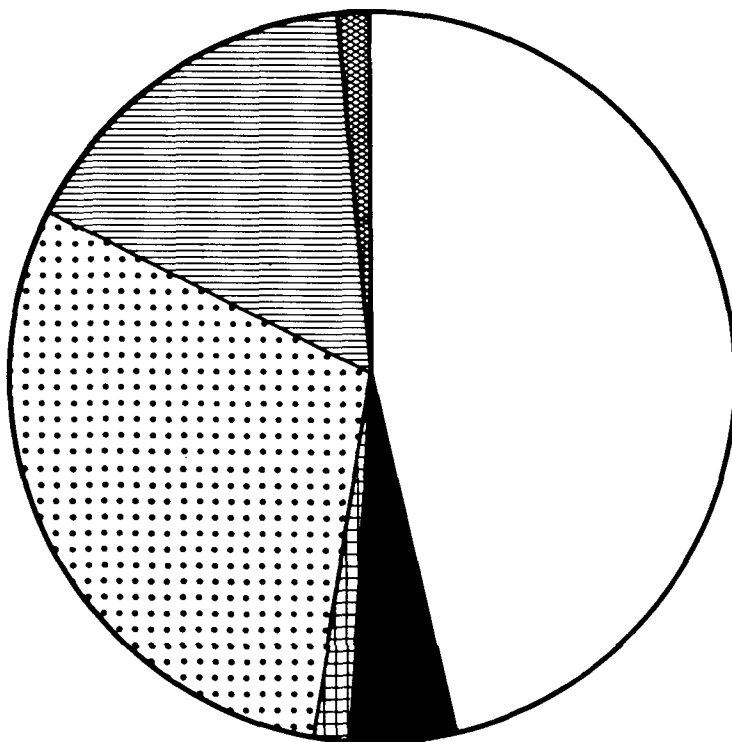
**Diagram 1 Statsanställda m fl (inkl lokalvårdare) inom olika verksamhetsområden fördelade efter kön den 1 mars 1977**  
 Government employees etc (incl cleaning personnel) in various fields of activity, by sex









- 1. Därav 356 lokalvårdare
- 2. Därav 5795 lokalvårdare
- 3. Därav 189 lokalvårdare
- 4. Därav 4339 lokalvårdare
- 5. Därav 1 lokalvårdare
- 6. Därav 41 lokalvårdare

**Diagram 2 Statsanställda m fl (inkl lokalvårdare) fördelade efter kön och tjänstgöringens omfattning den 1 mars 1977**

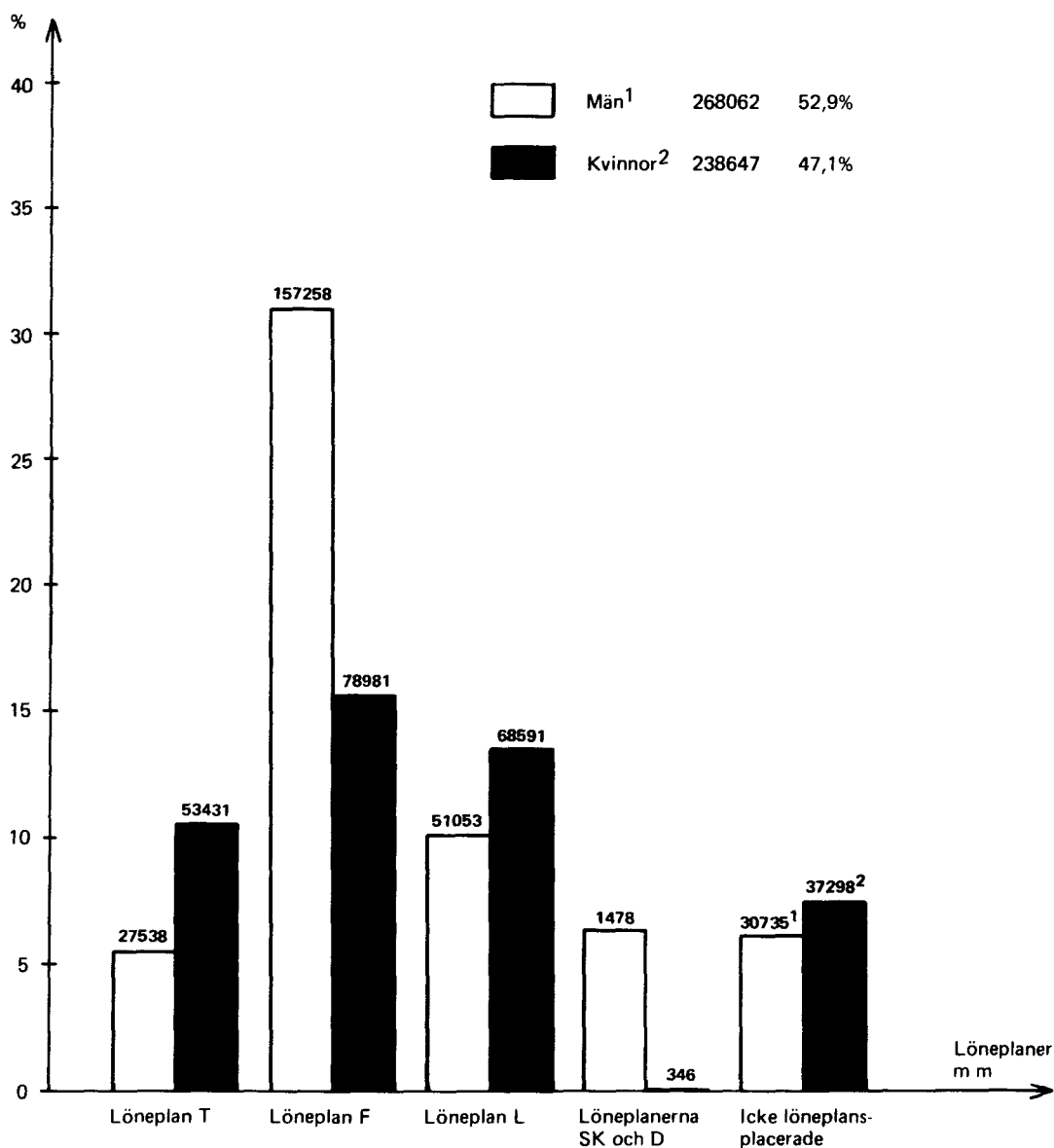
Government employees etc (incl cleaning personnel), by sex, and by extent of employment



	Män heltidstjänstgörande	235259	46,4%
	Män deltidstjänstgörande	23817	4,7%
	Män tjänstgöringens omfattning ospecificerad	8986	1,8%
	Kvinnor heltidstjänstgörande	151045	29,8%
	Kvinnor deltidstjänstgörande	79809	15,8%
	Kvinnor tjänstgöringens omfattning ospecificerad	7793	1,5%
	Summa	506709	100,0%

**Diagram 3 Statsanställda m fl (inkl lokalvårdare) fördelade efter kön och löneplan den 1 mars 1977**

Government employees etc (incl cleaning personnel), by sex, and by salary scheme



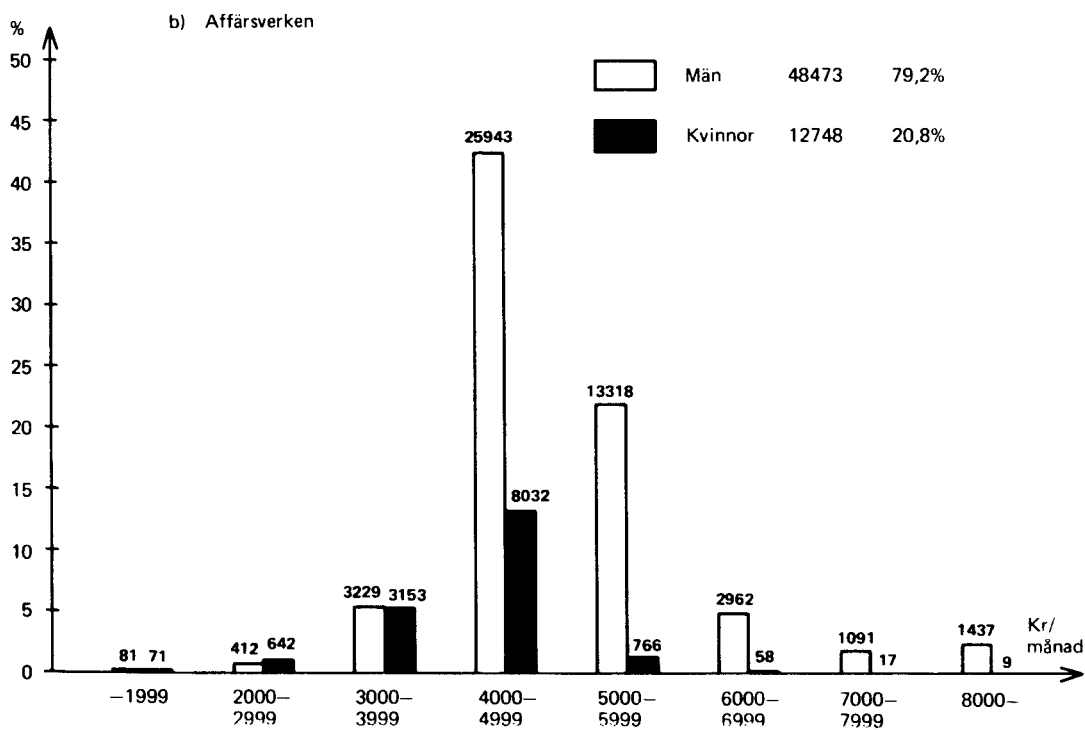
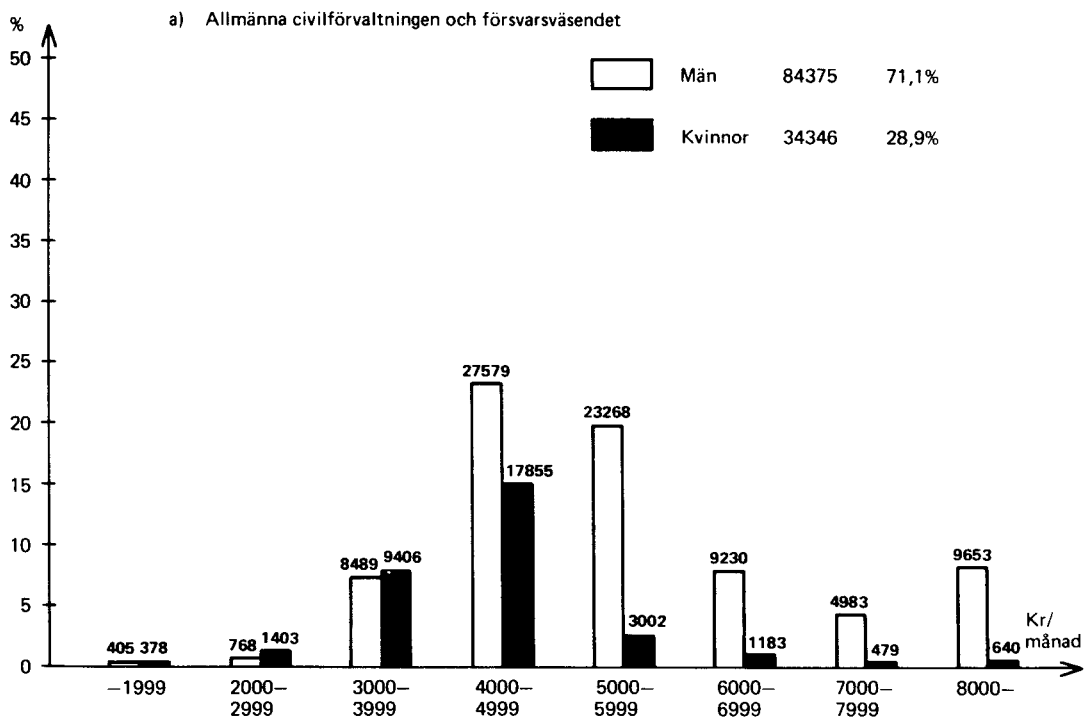
<sup>1</sup>Därav 546 lokalvårdare

<sup>2</sup>Därav 10175 lokalvårdare

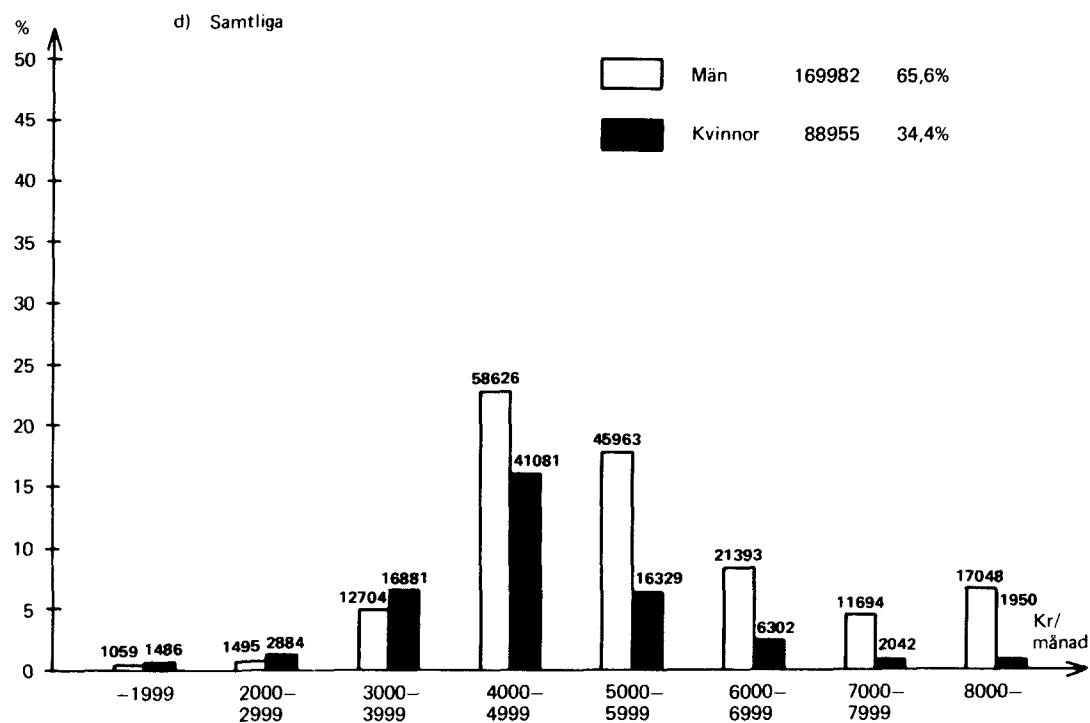
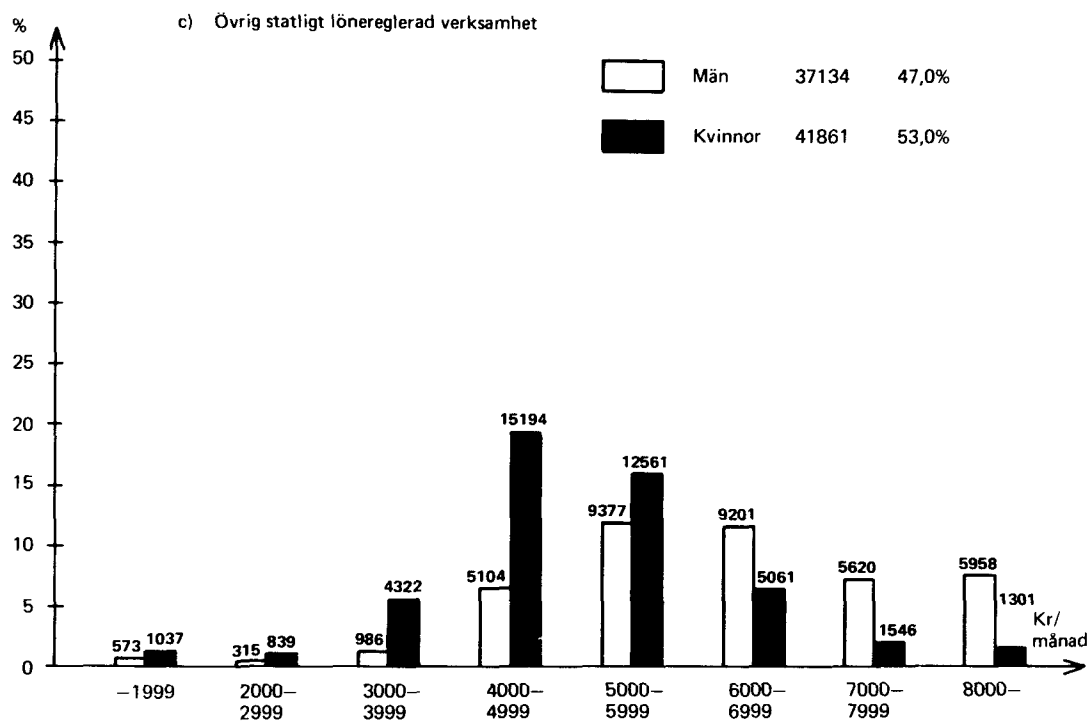


**Diagram 4 Heltidstjänstgörande statsanställda m fl (exkl lokalvårdare) utan löneavdrag inom olika verksamhetsområden fördelade efter kön och utbetald månadslön den 1 mars 1977**

Full-time government employees etc (excl cleaning personnel) without salary deductions in various fields of activity, by sex, and by total monthly salary



**Diagram 4 (forts) Heltidstjänstgörande statsanställda m fl (exkl lokalvårdare) utan löneavdrag inom olika verksamhetsområden fördelade efter kön och utbetald månadslön den 1 mars 1977**



## **Tabeller**

Tables

**Tabell 1 Statsanställda m fl fördelade efter huvudtitel och vissa myndigheter, kön, tjänstgöringens omfattning och löneplan den 1 mars 1977 samt förändringar 1976—77**

HUVUDTITEL M M	HELTIDSTJÄNST- GÖRANDE		DELTIDSTJÄNST- GÖRANDE M FL		SAMTLIGA		
	MÄN	KVINNOR	MÄN	KVINNOR	MÄN	KVINNOR	SUMMA
JUSTITIEDEPARTEMENTET	24191	9223	465	4410	24656	13633	38289
DÄRAV POLISVÄSTENDET	16555	4364	277	2369	16832	6733	23565
DOMSTOLSVÄSENDET	2219	2560	87	1252	2306	3812	6118
KRIMINALVÄRDEN	4552	1464	85	366	4637	1830	6467
UTRIKESDEPARTEMENTET	1168	929	27	169	1195	1098	2293
DÄRAV UTRIKESFÖRVALTN	656	615	9	73	665	688	1353
FÖRSVARSDPARTEMENTET							
CIVILA TJÄNSTEMÄN	14303	7702	1887	4987	16190	12689	28879
CIVILMILITÄRA TJÄNSTEMÄN	4016	-	20	-	4036	-	4036
MILITÄRA TJÄNSTEMÄN	17273	-	44	-	17317	-	17317
SUMMA	35592	7702	1951	4987	37543	12689	50232
DÄRAV FÖRSVARETS							
MATERIALVERK	2792	953	42	360	2834	1313	4147
ARMÉN	13399	2705	1032	2025	14431	4730	19161
MARINEN	5375	1006	420	712	5795	1718	7513
FLYGVAPNET	6860	1196	160	840	7020	2036	9056
SOCIALDEPARTEMENTET	3630	6545	512	3086	4142	9631	13773
DÄRAV KAROLINSKA Sjukh	1032	4171	212	2094	1244	6265	7509
UNGDOMSVÄRDSSKOL	720	345	30	150	750	495	1245
KOMMUNIKATIONSDEPARTEMENTET	6610	1484	156	1249	6766	2733	9499
DÄRAV STATENS VÄGVERK	4181	860	48	863	4229	1723	5952
EKONOMIDEPARTEMENTET	941	811	113	979	1054	1790	2844
DÄRAV STAT CENTRALBYRÅN	806	719	110	952	916	1671	2587
BUDGETDEPARTEMENTET	2566	1455	134	732	2700	2187	4887
DÄRAV BYGGNADSSTYRELSEN	983	342	68	165	1051	507	1558
UTBILDNINGSDEPARTEMENTET	15959	10013	8596	10872	24555	20885	45440
DÄRAV UPPSALA UNIV	1441	883	1027	971	2468	1854	4322
LUNDS UNIV	1758	921	1444	1474	3202	2395	5597
STOCKHOLMS UNIV	897	474	859	1017	1756	1491	3247
GÖTEBORGS UNIV	1057	832	678	824	1735	1656	3391
UMEÅ UNIV	766	499	481	637	1247	1136	2383
KAROLINSKA INST	714	890	477	964	1191	1854	3045
TEKN HÖGSKOL I							
STHLM	1132	328	1085	524	2217	852	3069
CHALMERS TEKN HÖGS	823	199	521	396	1344	595	1939
OMSKOLNINGSKURSER	2483	1315	179	791	2662	2106	4768
LÄRARHÖGSKOLOPNA	814	631	154	396	968	1027	1995
JORDBRUKSDEPARTEMENTET	3829	1989	472	1055	4301	3044	7345
HANDELSDEPARTEMENTET	4017	1788	23	452	4040	2240	6280
DÄRAV TULLVERKET	3206	1113	6	136	3212	1249	4461
ARBETSMARKNADSDEPARTEMENTET	6504	5479	519	2990	7023	8469	15492
DÄRAV ARBETSMARKNADS- VERKET	5696	4963	473	2754	6169	7717	13886

Government employees etc, by ministry and certain authorities, by sex, by extent of employment, and by salary scheme, 1st of March 1977 and changes 1976—77

DÄRAV PÅ LÖNEPLAN				EJ LPL-PLAC LOKAL- ARKIV- ÖV-			FÖR- ÄND- RING 1976/ 1977	NYAN- STÄLL- DA	AVGÅNGNA
T	F	L	SK D	VAR- DARE	ARB M FL	RIGA			
6928	29440	30	8	1112	277	494	+1054	3565	2394
3008	19258	30	-	742	233	294	+539	1844	1196
1370	4396	-	-	244	18	90	+126	589	505
2195	4076	-	8	77	25	86	+352	951	566
358	1498	-	-	18	11	408	+25	268	239
332	983	-	-	18	-	20	+51	114	72
5952	18017	90	-	1541	273	3006	+25	3123	2936
199	3800	-	-	-	-	37	-63	111	135
2909	14042	24	-	-	-	342	+972	1924	883
9060	35859	114	-	1541	273	3385	+934	5158	3954
335	3588	-	-	133	18	73	-8	238	307
3881	12760	2	-	625	122	1771	+166	1998	1599
1767	4901	31	-	152	39	623	-4	813	756
1127	7137	22	-	411	35	324	-78	497	474
4585	6555	35	997	57	72	1472	+385	2689	2150
3001	2803	1	555	-	-	1149	+243	1625	1364
450	709	32	1	2	9	42	-23	216	203
1067	7122	-	-	672	64	574	-37	1063	1023
627	4374	-	-	541	41	369	-174	672	777
502	1949	-	-	22	9	362	..	674	.. <sup>1</sup>
488	1715	-	-	16	9	359	+572	648	97
698	3840	-	1	121	10	217	..	538	529 <sup>1</sup>
293	1127	-	-	12	6	120	+127	203	124
4998	17248	13837	516	635	1434	6772	+2346	9839	7653
497	1743	1413	24	7	7	631	+249	942	664
572	2128	1791	205	36	56	809	+110	1312	1146
336	1094	1045	-	-	190	582	+268	760	600
358	1320	1038	157	-	19	499	+202	838	639
284	902	703	-	-	181	313	+37	561	500
583	1348	647	87	-	97	283	+225	722	636
228	1388	564	-	-	126	763	-324	652	738
177	835	595	-	29	24	279	-74	396	447
594	682	2537	-	189	261	505	+816	1323	566
173	492	1060	-	128	88	54	+62	194	219
1208	4682	431	301	209	158	356	+299	1092	842
1502	4586	-	-	153	-	39	+4566	475	425
1093	3230	-	-	131	-	7	-17	242	256
1449	8699	-	1	683	4087	573	+2349	3277	1439
1246	7388	-	-	650	4080	522	+2306	3061	1237

1) AVGÅNGNA FRÅN FD FINANSDEPARTEMENTET HAR UPPTAGITS PÅ BOSTADS-  
DEPARTEMENTET.

**Tabell 1 (forts) Statsanställda m fl fördelade efter huvudtitel och vissa myndigheter, kön, tjänstgöringens omfattning och löneplan den 1 mars 1977 samt förändringar 1976—77**

HUVUDTITEL M M	HELTIDSTJÄNST- GÖRANDE		DELTIDSTJÄNST- GÖRANDE M FL		SAMTLIGA		
	MÄN	KVINNOR	MÄN	KVINNOR	MÄN	KVINNOR	SUMMA
BOSTADSDEPARTEMENTET	1858	1281	100	900	1958	2181	4139
DÄRAV LANTMÄTERIVERKET	1349	805	71	636	1420	1441	2861
INDUSTRIDEPARTEMENTET	1189	487	58	197	1247	684	1931
KOMMUNDEPARTEMENTET	6833	10060	311	4898	7144	14958	22102
DÄRAV LÄNSTYRELSERNA	4678	5323	223	3122	4901	8445	13346
LOKALA SKATTEMYND	841	3410	51	1201	892	4611	5503
KRONOFOGDEMYND	1259	1297	33	562	1292	1859	3151
RIKSDAGEN OCH DESS VERK	577	622	48	312	625	934	1559
DÄRAV RIKSBANKEN	328	419	25	197	353	616	969
SUMMA FÖR ALLM CIVIL- FÖRV OCH FÖRSVARSVÄS	115464	59868	13485	37288	128949	97156	226105
AFFÄRSVERKEN							
POSTVERKET	19528	12279	9831	17754	29359	30033	59392
STATENS JÄRNVÄGAR	36052	1829	673	976	36725	2805	39530
TELEVERKET	7601	10276	496	5519	8097	15795	23892
STATENS VATTENFALLSVERK	5559	920	39	658	5598	1578	7176
DOMÄNVERKET	1088	305	12	114	1100	419	1519
FÖRENADE FABRIKSVERKEN	2429	608	38	337	2467	945	3412
LUFTFARTSVERKET	1381	464	159	288	1540	752	2292
SUMMA AFFÄRSVERKEN	73638	26681	11248	25646	84886	52327	137213
SUMMA STATLIG VERKSAMHET	189102	86549	24733	62934	213835	149483	363318
ÖVRIG STATLIGT LÖNE- REGLERAD VERKSAMHET							
SKOLDIREKTÖRER	212	2	2	-	214	2	216
OBLIGATORISKA SKOLVÄSENDET	25654	43945	4239	15137	29893	59082	88975
GYMNASIESKOLOR	10634	5216	1910	3008	12544	8224	20768
KOMMUNAL VUXENUTBILDNING	726	1156	313	820	1039	1976	3015
FOLKHÖGSKOLOR	818	445	304	330	1122	775	1897
SÄRSKOLOR	672	2024	210	843	882	2867	3749
PRÄSTER	2540	210	68	8	2608	218	2826
KYRKOMSIKER	266	70	621	661	887	731	1618
MUSEER	123	123	67	98	190	221	411
KONSTNÄRLIGA INSTITUTIONER	9	5	1	8	10	13	23
FORSKNINGSINSTITUT	16	15	3	6	19	21	40
VÄRDANSTALTER FÖR ALKOHOL- MISSBRUKÄRE	430	289	15	124	445	413	858
SKOGSVÄRDSSTYRELSER	963	260	1	110	964	370	1334
SVERIGES UTSÄDESFÖRENING	93	44	9	24	102	68	170
ALLM FÖRSÄKRINGSKASSOR	3001	10692	307	3491	3308	14183	17491
SUMMA ÖVR STATLIGT LÖNE- REGLERAD VERKSAMHET	46157	64496	8070	24668	54227	89164	143391
SAMTLIGA	235259	151045	32803	87602	268062	238647	506709

DÄRAV PÅ LÖNEPLAN			EJ LPL-PLAC				FÖR- ÄND- RING 1976/ 1977	NYAN- STÄLL- DA	AVGÅNGNA
T	F	L	SK D	LOKAL- VÄR- DARE	ARKIV- ARB M FL	ÖV- RIGA			
906	2820	-	-	170	54	189	+112	515	416
675	1867	-	-	123	34	162	+101	359	188
205	1567	-	-	50	19	90	+193	319	174
7108	13065	-	-	620	516	793	+748	2844	1855
3935	8238	-	-	362	428	383	+285	1755	1117
2315	2651	-	-	124	56	357	+406	823	513
847	2093	-	-	129	32	50	+50	250	194
363	1025	-	-	88	-	83	+69	163	136
281	603	-	-	33	-	52	+46	113	89
40937	139955	14447	1824	6151	6984	15807	+9409	32479	23229
17201	22689	-	-	2033	-	17469	+1630	8539	6633
5196	32676	-	-	610	-	1048	-332	2232	2566
6225	15449	-	-	1527	-	691	+822	2599	1762
781	5815	-	-	295	4	281	+420	777	405
142	1355	-	-	15	1	6	+30	104	68
460	2832	-	-	28	-	92	+241	370	147
595	1438	-	-	20	5	234	+429	587	206
30600	82254	-	-	4528	10	19821	+3240	15208	11787
71537	222209	14447	1824	10679	6994	35628	+12649	47687	35016
-	-	216	-	-	-	-	+8	3	12
-	-	81152	-	-	-	7823	-2368	11905	13315
-	-	17808	-	-	-	2960	+1502	3033	2461
-	-	1460	-	-	-	1555	-79	811	781
-	-	1275	-	-	-	622	-30	345	382
-	-	3285	-	-	-	464	+257	665	436
-	2797	-	-	-	-	29	+53	202	153
-	1582	1	-	2	-	33	-2	191	200
34	168	-	-	9	163	37	+9	104	96
3	18	-	-	2	-	-	+3	5	3
1	30	-	-	-	2	7	-20	9	5
249	520	-	-	-	44	45	+26	136	108
156	1148	-	-	29	1	-	-204	84	105
3	158	-	-	-	8	1	-8	4	10
8986	7609	-	-	-	23	873	+1550	2355	918
9432	14030	105197	-	42	241	14449	+697	19852	18985
80969	236239	119644	1824	10721	7235	50077	+13346	67539	54091

**Tabell 2 Statsanställda m fl fördelade efter myndighet, löneplan, kön och tjänstgöringens omfattning den 1 mars 1977**

MYNDIGHET	LÖNEPLAN T		LÖNEPLAN F		LÖNEPLAN L		LOKALVÄRDARE (LVÄ)	
	M	KV	M	KV	M	KV	M	KV
JUSTITIEDEPARTEMENTET								
JUSTITIEDEPARTEMENTET INKL								
STATSRÄDSBEREDNINGEN	8	19	89	77	-	-	-	-
JUSTITIEKANSLERN	-	-	7	3	-	-	-	1
FIDEIKOMMISSNÄMNDEN	-	-	1	1	-	-	-	-
DATAINSPEKTIONEN	1	1	14	15	-	-	-	-
BROTTSFÖREBYGGANDE RÅDET	-	2	9	19	-	-	-	-
RIKSPOLISSTYRELSEN	28	155	274	248	-	-	4	17
POLISSKOLAN	8	6	65	12	21	9	-	-
LOKALA POLISORGANISATIONEN	928	1859	15139	3467	-	-	35	686
STATENS KRIMINALTEKNISKA LAB	8	16	34	19	-	-	-	-
RIKSÄKLAGAREN	2	4	18	23	-	-	-	2
LÄNSÄKLAGARMYNDIGHETERNA	-	6	133	94	-	-	-	6
DISTRIKSÄKLAGARMYNDIGHETERNA	7	229	494	426	-	-	-	23
DOMSTOLSVERKET	-	14	54	46	-	-	-	-
HÖGSTA DOMSTOLEN	3	7	64	39	-	-	-	5
SVEA HOVRÄTT	5	19	155	88	-	-	4	10
GÖTA HOVRÄTT	5	7	44	17	-	-	1	4
HOVRÄTTEN ÖVER SKÅNE OCH BLEKINGE	4	12	60	37	-	-	-	4
HOVRÄTTEN FÖR VÄSTRA SVERIGE	2	7	63	32	-	-	-	5
HOVRÄTTEN FÖR NEDRE NORRLAND	-	2	10	8	-	-	-	2
HOVRÄTTEN FÖR ÖVRE NORRLAND	1	1	20	13	-	-	-	3
RÄTTSHJÄLPSNÄMNDEN I								
STOCKHOLM	1	11	3	17	-	-	-	1
JÖNKÖPING	-	2	-	5	-	-	-	1
MALMÖ	1	4	2	11	-	-	-	1
GÖTEBORG	-	6	2	9	-	-	-	-
SUNDSVALL	-	-	-	2	-	-	-	-
UMEÅ	-	-	-	5	-	-	-	-
TINGSRÄTTER UNDER								
SVEA HOVRÄTT	62	434	475	738	-	-	11	74
GÖTA HOVRÄTT	17	138	174	221	-	-	-	28
HOVRÄTTEN ÖVER SKÅNE O BLEKINGE	19	154	169	275	-	-	-	8
HOVRÄTTEN FÖR VÄSTRA SVERIGE	20	206	211	357	-	-	3	33
HOVRÄTTEN FÖR NEDRE NORRLAND	10	82	113	124	-	-	-	12
HOVRÄTTEN FÖR ÖVRE NORRLAND	8	62	84	100	-	-	-	15
REGERINGSRÄTTEN	-	15	60	38	-	-	-	3
KAMMARRÄTTEN I JÖNKÖPING	1	2	22	13	-	-	-	-
KAMMARRÄTTEN I STOCKHOLM	2	4	85	48	-	-	-	6
KAMMARRÄTTEN I GÖTEBORG	4	16	104	40	-	-	-	7
KAMMARRÄTTEN I SUNDSVALL	2	6	42	17	-	-	-	-
BOSTADSOMSTOLEN	2	2	10	9	-	-	-	-



## Government employees etc, by authority, by salary scheme, by sex, and by extent of employment

ÖVRIGA		SAMTLIGA			ÖFRÅV					
M	KV	M	KV	SUMMA	HELTID		DELTID		OSPEC	
					M	KV	M	KV	M	KV
-	-	97	96	193	96	77	1	19	-	-
-	-	7	4	11	7	3	-	1	-	-
-	-	1	1	2	1	1	-	-	-	-
1	-	16	16	32	16	12	-	4	-	-
1	-	10	21	31	6	10	3	11	1	-
14	25	320	445	765	304	287	12	153	4	5
-	-	94	27	121	92	18	2	9	-	-
274	214	16376	6226	22602	16118	4030	155	2081	103	115
-	-	42	35	77	41	29	1	6	-	-
1	1	21	30	51	20	20	1	10	-	-
1	-	134	106	240	134	71	-	35	-	-
4	4	415	682	1097	411	413	4	266	-	3
1	-	55	60	115	55	50	-	10	-	-
5	-	72	51	123	69	36	2	15	1	-
2	6	166	123	289	160	95	4	27	2	1
1	1	51	29	80	50	18	1	11	-	-
4	-	68	53	121	68	35	-	18	-	-
1	-	66	44	110	65	23	-	21	1	-
-	-	10	12	22	10	7	-	5	-	-
1	-	22	17	39	22	13	-	4	-	-
3	2	7	31	38	6	29	1	2	-	-
-	-	-	8	8	-	5	-	3	-	-
-	-	3	16	19	3	11	-	5	-	-
-	-	2	15	17	2	12	-	3	-	-
-	-	-	2	2	-	2	-	-	-	-
-	-	-	5	5	-	4	-	1	-	-
19	15	567	1261	1828	529	873	26	370	12	18
3	5	194	392	586	191	255	2	132	1	5
7	1	195	438	633	193	308	1	130	1	-
10	6	244	602	846	230	364	8	232	6	6
4	1	127	219	346	118	135	6	84	3	-
5	-	97	177	274	90	102	7	73	-	2
-	1	60	57	117	59	40	1	17	-	-
-	1	23	16	39	23	15	-	1	-	-
-	2	87	60	147	87	36	-	22	-	2
-	-	108	63	171	108	52	-	11	-	-
1	-	45	23	68	45	20	-	3	-	-
1	1	13	12	25	12	12	1	-	-	-

**Tabell 2 (forts) Statsanställda m fl fördelade efter myndighet, löneplan, kön och tjänstgöringens omfattning den 1 mars 1977**

MYNDIGHET	LÖNEPLAN T		LÖNEPLAN F		LÖNEPLAN L		LOKALVÄRDARE (LVÄ)	
	M	KV	M	KV	M	KV	M	KV
HYRESNÄMNDER UNDER								
SVEA HOVRÄTT	-	5	13	38	-	-	1	2
GÖTA HOVRÄTT	-	2	3	11	-	-	-	1
HOVRÄTTEN ÖVER SKÅNE O BLEKINGE	-	-	5	12	-	-	-	1
HOVRÄTTEN FÖR VÄSTRA SVERIGE	1	2	10	16	-	-	-	-
HOVRÄTTEN FÖR NEDRE NORRLAND	-	1	2	4	-	-	-	-
HOVRÄTTEN FÖR ÖVRE NORRLAND	-	2	1	2	-	-	-	1
CENTRALNÄMNDEN FÖR FASTIGHETSDATA	2	2	52	21	-	-	-	-
ALLMÄNNA ADVOKATBYRÅERNA	1	46	108	139	-	-	1	13
KRIMINALVÄRDSSTYRELSEN	12	59	162	129	-	-	-	-
KRIMINALVÄRDSANSTALTERNÄ	1246	256	2064	506	-	-	2	27
INTERNERINGSNÄMNDEN	3	3	2	1	-	-	-	1
KRIMINALVÄRDSNÄMNDEN	-	1	1	1	-	-	-	1
UNGDOMSFÄNGELSNÄMNDEN	-	-	2	1	-	-	-	-
ALLMÄNNA HÄKTENA	322	112	487	73	-	-	-	1
SKYDDSKONSULENTORGANISATIONEN	9	172	235	412	-	-	2	43
BOKFÖRINGSNÄMNDEN	-	-	-	1	-	-	-	-
SUMMA FÖR JUSTITIEDEPARTEMENTET	2755	4173	21360	8080	21	9	64	1348
UTRIKESDEPARTEMENTET								
UTRIKESFÖRVALTNINGEN	32	300	613	370	-	-	5	13
STYRELSEN F INTERNAT UTV (SIDA)	7	18	151	264	-	-	-	-
SIDA-BISTÄNDSPERSONAL M FL	-	-	45	24	-	-	-	-
BISTÄNDSUTBILDNINGSNÄMNDEN	-	1	19	12	-	-	-	-
SUMMA FÖR UTRIKESDEPARTEMENTET	39	319	828	670	-	-	5	13
FÖRSVARSDPARTEMENTET								
FÖRSVARSDPARTEMENTET								
SÖDRA MILITÄROMRÅDET	3	7	72	36	-	-	-	-
MILÖSTABEN M M	35	37	336	66	-	-	-	14
ARMÉN	494	264	2323	368	-	-	2	136
MARINEN	709	169	1199	227	14	4	1	41
FLYGVÄPNET	165	150	1683	238	15	2	-	102
ÖSTRA MILITÄROMRÅDET								
MILÖSTABEN M M	54	50	253	82	-	-	2	17
ARMÉN	648	458	2565	546	2	-	14	125
MARINEN	205	230	1570	252	-	-	-	16
FLYGVÄPNET	205	254	2413	322	1	-	9	139
GOTLAND								
MILITÄRKOMMANDOSTABEN M M	16	11	113	32	-	-	-	-
ARMÉN	114	52	380	69	-	-	2	34
MARINEN	54	21	183	47	-	-	-	16

ÖVRIGA		SAMTLIGA			DARAV					
M	KV	M	KV	SUMMA	HELTID		DELTID		OSPEC	
					M	KV	M	KV	M	KV
-	3	14	48	62	13	35	1	11	-	3
-	-	3	14	17	3	9	-	5	-	-
-	-	5	13	18	5	10	-	3	-	-
-	-	11	18	29	11	11	-	7	-	-
-	-	2	5	7	2	4	-	1	-	-
-	-	1	5	6	1	2	-	3	-	-
2	2	56	25	81	53	17	1	6	2	2
1	1	111	199	310	110	147	-	51	1	1
7	5	181	193	374	177	176	-	14	4	3
60	17	3372	806	4178	3319	676	13	113	40	12
-	-	5	5	10	3	3	2	2	-	-
-	-	1	3	4	1	1	-	2	-	-
2	2	4	3	7	2	1	-	-	2	2
15	-	824	186	1010	809	180	1	6	14	-
4	7	250	634	884	241	427	8	205	1	2
1	-	1	1	2	-	1	-	-	1	-
456	323	24050	13633	38289	24191	9223	265	4228	200	182
15	5	665	688	1353	656	615	9	71	-	2
16	22	174	304	478	158	213	16	90	-	1
292	69	337	93	430	337	93	-	-	-	-
-	-	19	13	32	17	8	2	5	-	-
323	96	1195	1098	2293	1168	929	27	166	-	3
8	-	83	43	126	81	34	2	9	-	-
52	6	423	123	546	392	72	5	46	26	5
574	137	3393	905	4298	2868	500	11	279	514	126
144	60	2067	501	2568	1936	248	7	220	124	33
73	36	1936	528	2464	1882	296	4	205	50	27
78	1	387	150	537	349	93	4	55	34	2
156	119	3385	1248	4633	3286	721	67	514	32	13
147	53	1922	551	2473	1784	358	12	174	126	19
97	69	2725	784	3509	2651	463	36	271	38	50
7	-	136	43	179	134	25	1	18	1	-
31	4	527	159	686	518	82	7	70	2	7
25	8	262	92	354	243	47	3	37	16	8

**Tabell 2 (forts) Statsanställda m fl fördelade efter myndighet, löneplan, kön och tjänstgöringens omfattning den 1 mars 1977**

MYNDIGHET	LÖNEPLAN T		LÖNEPLAN F		LÖNEPLAN L		LOKALVÄRDARE (LVVA)	
	M	KV	M	KV	M	KV	M	KV
VÄSTRA MILITÄROMRÅDET								
MILÖSTABEN M M	29	31	176	48	-	-	-	12
ARMÉN	382	250	1778	312	-	-	-	94
MARINEN	159	105	707	145	11	2	2	55
FLYGVÄPNET	103	64	938	144	4	-	2	81
BERGSLAGENS MILITÄROMRÅDE								
MILÖSTABEN M M	44	30	226	54	-	-	-	26
ARMÉN	232	172	900	191	-	-	2	71
NEDRE NORRLANDS MILITÄROMRÅDE								
MILÖSTABEN M M	12	13	183	40	-	-	-	14
ARMÉN	225	104	969	177	-	-	3	61
MARINEN	52	33	243	44	-	-	-	20
FLYGVÄPNET	32	38	365	47	-	-	1	29
ÖVRE NORRLANDS MILITÄROMRÅDE								
MILÖSTABEN M M	37	41	289	52	-	-	-	20
ARMÉN	286	178	1577	280	-	-	-	71
FLYGVÄPNET	30	65	592	76	-	-	-	48
FÖRSVARSSTABEN M M	26	122	1185	303	2	-	5	58
ARMESTABEN M M	-	22	241	84	-	-	2	8
MARINSTABEN M M	4	26	206	78	-	-	-	1
FLYGSTABEN M M	9	12	236	83	-	-	-	-
FÖRSVARETS CIVILFÖRVALTNING M M	7	30	119	135	-	-	1	2
FÖRSVARETS SJUKVÅRDSSTYRELSE	1	11	53	24	-	-	-	-
FÖRTIFIKATIONSFÖRVALTNINGEN	30	62	488	137	-	-	-	2
FÖRSVARETS MATERIELVERK	103	232	2639	949	-	-	20	113
DÄRAV ARMEMATERIELFÖRVALTN	55	84	945	470	-	-	20	113
INDENTENTURFÖRVALTN	13	38	173	93	-	-	-	-
MARINMATERIELFÖRVALTN	-	16	416	117	-	-	-	-
FLYGMATERIELFÖRVALTN	35	94	1105	269	-	-	-	-
FÖRSVARETS FORSKNINGSANSTALT	18	56	991	390	-	-	-	-
VÄRNPLIKTSVERKET	2	44	127	164	-	-	2	6
FÖRSVARETS RATIONALISERINGSINST	1	13	52	30	-	-	-	-
FÖRSVARETS GYMNASIESKOLA	1	1	1	2	19	10	1	8
FÖRSVARETS HUNDSKOLA	28	12	32	10	-	-	-	3
KRIGSARKIVET	2	1	13	12	-	-	1	1
ARMÉMUSEUM	1	-	9	7	-	-	2	1
FÖRSVARETS DATACENTRAL	4	70	91	66	-	-	-	1
CIVILFÖRSVARET	67	71	278	106	4	-	-	20
BEREDSKAPSNÄMNDEN F PSYK FÖRSVAR	-	-	6	5	-	-	-	-
ARMESTABENS FN-KASSAAVD	803	-	341	10	24	-	-	1
FLYGTEKNISKA FÖRSÖKSANSTALTEN	7	9	194	34	-	-	-	-
SUMMA FÖR FÖRSVARSDEPARTEMENTET	5439	3621	29335	6524	96	18	74	1467

ÖVRIGA		SAMTLIGA			DARAV					
M	KV	M	KV	SUMMA	HELTID		DELTID		ÖSPEC	
					M	KV	M	KV	M	KV
15	1	220	92	312	216	46	1	45	3	1
67	96	2227	752	2979	2189	442	21	272	17	38
126	54	1005	361	1366	886	204	17	110	102	47
24	16	1071	305	1376	1048	168	9	125	14	12
28	2	298	112	410	290	65	-	44	8	3
124	98	1258	532	1790	1154	279	20	226	84	27
23	-	218	67	285	211	39	2	27	5	1
49	50	1246	392	1638	1224	245	9	124	13	23
14	11	309	108	417	304	65	1	35	4	8
7	5	405	119	524	401	67	3	50	1	2
19	4	345	117	462	337	66	-	49	8	2
257	94	2120	623	2743	1905	357	9	237	206	29
7	16	629	205	834	624	129	-	58	5	18
85	7	1303	490	1793	1261	296	23	187	19	7
32	5	275	119	394	255	79	6	39	14	1
20	-	230	105	335	222	84	3	20	5	1
9	-	254	95	349	254	73	-	22	-	-
3	4	130	171	301	125	141	5	30	-	-
29	24	83	59	142	56	33	22	6	5	20
26	8	544	209	753	522	150	20	59	2	-
72	19	2834	1313	4147	2792	953	27	337	15	23
14	9	1034	676	1710	1004	475	19	182	11	19
14	7	200	138	338	197	108	-	26	3	4
19	1	435	134	569	433	109	1	25	1	-
25	2	1165	365	1530	1158	261	7	104	-	-
33	3	1042	449	1491	1013	307	29	142	-	-
47	26	178	240	418	153	139	23	95	2	6
7	2	60	45	105	58	27	2	18	-	-
8	5	30	26	56	23	7	1	13	6	6
2	-	62	25	87	62	20	-	5	-	-
4	4	20	18	38	17	11	2	5	1	2
20	3	32	11	43	15	5	12	6	5	-
-	2	95	139	234	94	99	1	40	-	-
15	7	364	204	568	359	125	2	75	3	4
-	-	6	5	11	6	5	-	-	-	-
12	-	1180	11	1191	1180	10	-	1	-	-
23	-	224	43	267	212	27	6	16	6	-
2599	1059	37543	12689	50232	35592	7702	435	4416	1516	571

**Tabell 2 (forts) Statsanställda m fl fördelade efter myndighet, löneplan, kön och tjänstgöringens omfattning den 1 mars 1977**

MYNDIGHET	LÖNEPLAN T		LÖNEPLAN F		LÖNEPLAN L		LOKALVÄRDARE (LVÄ)	
	M	KV	M	KV	M	KV	M	KV
<b>SOCIALDEPARTEMENTET</b>								
SOCIALDEPARTEMENTET	5	10	37	50	-	-	-	-
FÖRSÄKRINGSDOMSTOLEN	2	6	17	12	-	-	-	-
FÖRSÄKRINGSRÅDET	-	1	6	10	-	-	-	2
RIKSFÖRSÄKRINGSVERKET	31	215	433	478	-	-	-	27
SOCIALSTYRELSEN	13	118	267	538	-	-	2	11
NÄMNDEN F SJUK- O SOCIALVÄRDSBYGGN	-	-	1	3	-	-	-	-
NÄMNDEN F UNDERVISNINGSSJUKH UTBYGG	-	-	4	1	-	-	-	-
KOMMITTÉN FÖR AKADEMISKA SJUKHUSETS I UPPSALA UTBYGGANDE	-	-	4	6	-	-	-	1
LÄNSLÄKÄRVÄSENDET M M ( INKL LÄNSHÄLSOVÄRDSKONSULENTERNA)	-	-	49	5	-	-	-	-
STATENS SOCIALVÄRDSKONSULENTER	-	-	2	4	-	-	-	-
LÄNSNYKTERHETSNAÄMNDERNA	-	11	51	56	-	-	-	5
STATENS BAKTERIOLOGISKA LAB	68	217	141	322	-	-	-	-
STATENS RÄTTSKEMISKA LAB	3	25	17	42	-	-	-	-
STATENS RÄTTSLÄKARSTATIONER	4	6	19	27	-	-	-	-
STYRELSEN FÖR VÄRDARTJÄNST	18	57	17	53	-	-	-	-
KAROLINSKA SJUKHUSET	284	2717	306	2497	-	1	-	-
AKADEMISKA SJUKHUSET I UPPSALA	-	-	-	-	-	-	-	-
LÄKARSTATIONEN I DALBY	-	4	11	22	-	-	-	-
NORDISKA HÄLSOVÄRDSSHÖGSKOLAN	-	2	-	3	1	1	-	-
STATENS RÄTTSPSYKIATRISKA STATIONER OCH KLINIKER	129	91	79	108	-	-	-	-
UNGDOMSVÄRDSKOLORNA	259	191	441	268	25	7	-	2
HOSPITS I GÖTEBORG	4	4	2	3	-	-	-	-
STATENS VÅRDANSTÄLTER FÖR ALKOHOLMISSBRUKARE	35	55	98	61	-	-	-	7
SUMMA FÖR SOCIALDEPARTEMENTET	855	3730	1986	4569	26	9	2	55
<b>KOMMUNIKATIONSDEPARTEMENTET</b>								
KOMMUNIKATIONSDEPARTEMENTET	2	4	52	31	-	-	-	-
STATENS VÄGVERK	95	532	3815	559	-	-	19	522
DÄRAV CENTRALFÖRVALTNINGEN	21	70	488	135	-	-	8	24
VÄGFÖRVALTNINGARNA	57	411	2494	375	-	-	8	434
BYGGNADSDISTRIKTEN	17	51	833	49	-	-	3	64
STATENS TRAFIKSÄKERHETSVERK	17	97	353	129	-	-	-	43
SJÖFARTSVERKET	51	35	1231	111	-	-	5	73
DÄRAV CENTRALFÖRVALTNINGEN	27	24	256	82	-	-	1	2
LOTS- OCH FYRVÄSENDET	31	8	705	13	-	-	3	62
SJÖFARTSINSPEKTIONEN	-	3	55	12	-	-	1	9
HANDELFLOTTANS KULTUR- OCH FRITIDSRÅD	-	-	14	4	-	-	-	-
SJÖSÄKERHETSRADET	-	-	1	-	-	-	-	-

ÖVRIGA		SAMTLIGA			DÄRAV		DELTAID				OSPEC	
M	KV	M	KV	SUMMA	M	KV	M	KV	M	KV	M	KV
1	-	43	60	103	42	42	1	18	-	-	-	-
-	-	19	18	37	19	17	-	1	-	-	-	-
1	1	7	14	21	6	9	-	5	1	-	-	-
4	6	468	726	1194	462	544	6	182	-	-	-	-
81	38	356	705	1061	284	461	20	227	52	17	-	-
-	-	1	3	4	1	3	-	-	-	-	-	-
-	1	4	2	6	3	1	1	1	-	-	-	-
-	-	4	7	11	4	6	-	1	-	-	-	-
17	3	66	8	74	48	6	2	1	16	1	-	-
1	3	3	7	10	3	5	-	2	-	-	-	-
1	8	52	80	132	50	52	1	27	1	1	-	-
10	8	219	547	766	194	397	25	150	-	-	-	-
2	-	22	67	89	19	54	1	13	2	-	-	-
35	4	58	37	95	29	22	4	13	25	2	-	-
1	-	36	110	146	30	57	6	53	-	-	-	-
654	1050	1244	6265	7509	1032	4171	29	1247	183	847	-	-
359	83	359	88	447	335	87	-	-	24	1	-	-
6	1	17	27	44	11	12	-	15	6	-	-	-
27	3	28	9	37	1	3	-	3	27	3	-	-
44	19	243	218	461	201	163	18	46	24	9	-	-
25	27	750	495	1245	720	345	9	140	21	10	-	-
-	-	6	7	13	6	7	-	-	-	-	-	-
4	8	137	131	268	130	81	4	46	3	4	-	-
1273	1263	4142	9631	13773	3630	6545	127	2191	385	895	-	-
2	-	56	35	91	54	26	-	9	2	-	-	-
300	110	4229	1723	5952	4181	860	38	798	10	65	-	-
24	1	541	230	771	527	157	10	68	4	5	-	-
239	101	2798	1321	4119	2770	618	22	673	6	30	-	-
37	8	890	172	1062	884	85	6	57	-	30	-	-
16	13	386	282	668	377	177	9	105	-	-	-	-
11	3	1298	222	1520	1281	125	14	93	3	4	-	-
8	-	285	108	393	281	90	2	17	2	1	-	-
2	2	941	85	1026	931	19	9	64	1	2	-	-
1	-	57	24	81	56	11	1	12	-	1	-	-
-	1	14	5	19	12	5	2	-	-	-	-	-
-	-	1	-	1	1	-	-	-	-	-	-	-

**Tabell 2 (forts) Statsanställda m fl fördelade efter myndighet, löneplan, kön och tjänstgöringens omfattning den 1 mars 1977**

MYNDIGHET	LÖNEPLAN T		LÖNEPLAN F		LÖNEPLAN L		LOKALVÅRDARE (LVH)	
	M	KV	M	KV	M	KV	M	KV
HANDELSFLOTTANS PENSIONSANSTALT	-	2	2	3	-	-	-	-
TRANSPORTNÄMNDEN	-	3	9	7	-	-	1	1
SVERIGES METEOROLOGISKA OCH HYDROLOGISKA INSTITUT	61	139	400	155	-	-	1	5
STATENS VÄG- OCH TRAFIKINSTITUT	5	12	130	36	-	-	-	-
STATENS GEOTEKNISKA INSTITUT	1	5	46	13	-	-	-	-
FRAKTBI DRAGSNÄMNDEN	-	-	2	2	-	-	-	-
TRANSPORTFORSKNINGSDELEGATIONEN	-	-	3	2	-	-	-	-
BUSSBI DRAGSNÄMNDEN	-	-	3	2	-	-	-	-
SÖDERTÄLJE KANALVERK	6	-	24	2	-	-	-	2
<b>SUMMA FÖR KOMMUNIKATIONSDEP</b>	<b>238</b>	<b>829</b>	<b>6070</b>	<b>1052</b>	<b>-</b>	<b>-</b>	<b>26</b>	<b>6+6</b>
<b>EKONOMIDEPARTEMENTET</b>								
EKONOMIDEPARTEMENTET	-	-	24	15	-	-	-	-
STATISTISKA CENTRALBYRÅN	89	399	766	949	-	-	1	15
KONJUNKTURINSTITUTET	-	3	25	23	-	-	1	1
MYNTVERKET	1	3	28	21	-	-	-	-
BANKINSPEKTIONEN	2	-	32	25	-	-	-	2
FÖRSÄKRINGSINSPEKTIONEN	1	4	22	19	-	-	-	2
<b>SUMMA FÖR EKONOMIDEPARTEMENTET</b>	<b>93</b>	<b>409</b>	<b>897</b>	<b>1052</b>	<b>-</b>	<b>-</b>	<b>2</b>	<b>20</b>
<b>BUDGETDEPARTEMENTET</b>								
BUDGETDEPARTEMENTET M M	20	56	142	124	-	-	14	69
KAMMARKOLLEGIET	4	15	51	70	-	-	-	5
STATSKONTORET	4	8	163	134	-	-	-	-
DATAMASKINCENTRALEN FÖR ADM DATABEHANDLING (DAFA)	11	7	212	153	-	-	-	-
RIKSREVISIONSVERKET	-	18	158	93	-	-	-	-
BYGGNADSSTYRELSEN	96	197	851	276	-	-	-	12
STATENS FÖRHANDLINGSNÄMND	-	2	7	6	-	-	-	1
NÄMNDEN FÖR SAMHÄLLSINFORMATION	-	1	9	11	-	-	-	-
STATENS AVTALSVERK	1	9	66	41	-	-	-	4
STATENS PERSONALPENSIONSVERK	7	41	84	146	-	-	1	2
STATENS PERSONALBOSTADSDELEGATION	-	1	4	1	-	-	-	1
STATENS PERSONALUTBILDNINGSNÄMND	2	19	17	39	-	-	-	-
STATENS PERSONALNÄMND	2	22	79	108	-	-	1	11
STATENS FÖRHANDLINGSRÅD	-	-	4	3	-	-	-	-
RIKSSKATTEVERKET	19	136	481	292	-	-	-	-
PRESSTÖDSNÄMNDEN	-	-	-	-	-	-	-	-
<b>SUMMA FÖR BUDGETDEPARTEMENTET</b>	<b>166</b>	<b>532</b>	<b>2343</b>	<b>1497</b>	<b>-</b>	<b>-</b>	<b>16</b>	<b>105</b>



YVRIGA		SANTLIGA			DXRAY		DELTID		OSPEC	
M	KV	M	KV	SUMMA	M	KV	M	KV	M	KV
-	-	2	5	7	2	5	-	-	-	-
-	-	10	11	21	8	8	2	2	-	1
93	78	555	377	932	488	234	17	133	50	10
5	2	140	50	190	135	34	1	16	4	-
4	-	51	18	69	47	11	1	7	3	-
-	-	2	2	4	2	2	-	-	-	-
1	-	4	2	6	3	-	-	2	1	-
-	-	3	2	5	3	2	-	-	-	-
-	-	30	4	34	29	-	1	4	-	-
432	206	6766	2733	9499	6610	1484	83	1169	73	80
1	-	25	15	40	25	11	-	4	-	-
60	308	916	1671	2587	806	719	64	667	46	285
-	-	26	27	53	23	20	3	7	-	-
-	1	29	25	54	29	23	-	2	-	-
1	-	35	27	62	35	21	-	6	-	-
-	-	23	25	48	23	17	-	8	-	-
62	309	1054	1790	2844	941	811	67	694	46	285
10	-	186	249	435	171	152	7	90	8	7
5	2	60	92	152	56	69	4	23	-	-
10	1	182	143	325	170	83	12	60	-	-
13	6	236	166	402	232	82	4	34	-	-
-	1	168	112	280	159	76	9	36	-	-
104	22	1051	507	1558	983	342	16	158	50	7
-	-	7	9	16	7	5	-	4	-	-
-	-	9	12	21	9	11	-	1	-	-
1	-	60	54	122	68	41	-	13	-	-
1	-	93	189	282	93	144	1	45	2	-
-	-	4	3	7	4	-	-	3	-	-
-	-	19	58	77	19	24	-	34	-	-
13	7	95	148	243	85	107	8	39	2	2
-	-	4	3	7	4	2	-	1	-	-
17	14	517	442	959	508	317	9	125	-	-
1	-	1	-	1	1	-	-	-	-	-
175	53	2700	2187	4887	2560	1455	72	716	62	16

**Tabell 2 (forts) Statsanställda m fl fördelade efter myndighet, löneplan, kön och tjänstgöringens omfattning den 1 mars 1977**

MYNDIGHET	LÖNEPLAN T		LÖNEPLAN F		LÖNEPLAN L		LOKALVÄRDARE (LVA)	
	M	KV	M	KV	M	KV	M	KV
UTBILDNINGSDEPARTEMENTET								
UTBILDNINGSDEPARTEMENTET	7	19	64	78	2	-	-	-
STATENS KONSTRÄD	-	-	2	3	-	-	-	-
STATENS KULTURRÄD	1	6	20	25	-	-	-	2
REGIONMUSIKEN	4	8	569	14	-	-	-	2
STATENS BIOGRAFBYRÅ	-	1	6	3	-	-	-	1
RIKSUTSTÄLLNINGAR	-	-	30	26	-	-	-	-
RIKSARKIVET	3	11	58	45	-	-	-	6
LANDSARKIVEN	13	5	54	42	-	-	-	11
DIALEKT- OCH FOLKMINNESARKIVET I UPPSALA	-	2	8	6	-	-	-	1
ORTNAMNSARKIVET I UPPSALA	2	2	5	4	-	-	-	1
DIALEKT- OCH ORTNAMNSARKIVET I LUND	-	1	3	2	-	-	-	-
DIALEKT- OCH ORTNAMNSARKIVET I GÖTEBORG	-	-	1	2	-	-	-	-
DIALEKT- OCH ORTNAMNSARKIVET I UMEÅ	-	1	1	-	-	-	-	-
SVENSKT VISARKIV	-	-	2	4	-	-	-	-
RIKSANTIKVARIÉÄMBETET OCH STATENS HISTORISKA MUSEER	7	9	171	205	-	-	3	8
STATENS KONSTMUSEER	10	25	59	57	-	-	-	-
LIVRUSTKAMMAREN	2	8	10	12	-	-	1	-
NATURHISTORISKA RIKSMUSEET	12	7	30	27	-	-	-	-
STATENS SJÖHISTORISKA MUSEUM	10	1	37	21	-	-	-	1
ETNOGRAFISKA MUSEET	1	1	17	11	-	-	-	-
SKOKLOSTERS SLOTT	1	6	4	4	-	-	-	-
SVENSKT BIOGRAFISKT LEXIKON	-	-	4	6	-	-	-	-
STIFTS- OCH LANDSBIBLIOTEKEN	-	-	1	-	-	-	-	-
STATENS UNGDOMSRÄD	-	-	7	6	-	-	-	1
AKADEMIEN FÖR DE FRIA KONSTERNA MED KONSTHÖGSKOLAN	3	1	8	8	26	6	4	8
KONSTFACKSKOLAN	5	6	5	8	37	13	7	15
MUSIKHÖGSKOLAN I STOCKHOLM	6	1	7	5	33	12	1	6
GÖTEBORG	-	-	2	3	18	7	-	-
MALMÖ	-	-	5	4	14	6	1	2
SÄRSKILD ÄMNESUTBILDNING I MUSIK GÖTEBORG	-	-	5	2	7	1	-	-
MALMÖ	-	-	-	1	4	-	-	-

ÖVRIGA		SAMTLIGA			DRÄV HELTID		DELTID		OSPEC	
M	KV	M	KV	SUMMA	M	KV	M	KV	M	KV
1	-	74	97	171	73	76	1	21	-	-
-	2	2	5	7	2	1	-	4	-	-
1	3	22	36	58	21	23	1	12	-	1
11	4	584	28	612	570	14	6	11	8	3
2	4	8	9	17	3	3	3	4	2	2
1	1	31	27	58	25	18	6	8	-	1
13	5	74	67	141	67	49	6	18	1	-
14	15	81	73	154	68	36	10	35	3	2
8	11	16	20	36	8	6	1	3	7	11
5	3	12	10	22	5	3	2	5	5	2
4	2	7	5	12	3	2	1	1	3	2
2	1	3	3	6	1	2	2	1	-	-
1	2	2	3	5	1	-	-	1	1	2
2	1	4	5	9	3	3	-	1	1	1
68	92	249	314	563	157	133	28	91	64	90
15	37	84	119	203	64	36	5	46	15	37
1	1	14	21	35	12	7	2	14	-	-
42	53	134	87	221	111	46	14	21	9	20
46	30	93	53	146	78	27	5	8	10	18
5	5	23	17	40	17	8	1	4	5	5
-	-	5	10	15	5	3	-	7	-	-
-	-	4	6	10	3	2	1	4	-	-
9	13	10	13	23	9	5	1	6	-	2
-	-	7	7	14	6	6	1	1	-	-
8	2	49	25	74	31	9	15	13	3	3
55	23	109	65	174	42	27	67	38	-	-
62	18	109	42	151	41	18	32	13	36	11
24	19	44	29	73	13	4	31	23	-	2
38	12	58	24	82	15	6	43	18	-	-
39	12	51	15	66	6	2	44	13	1	-
18	4	22	5	27	3	1	17	4	2	-

**Tabell 2 (forts) Statsanställda m fl fördelade efter myndighet, löneplan, kön och tjänstgöringens omfattning den 1 mars 1977**

MYNDIGHET	LÖNEPLAN T		LÖNEPLAN F		LÖNEPLAN L		LOKALVÄRDARE (LVÅ)	
	M	KV	M	KV	M	KV	M	KV
STATENS SCENSKOLA	4	1	6	6	19	15	-	8
STATENS MUSIKDRAMATISKA SKOLA	-	-	2	2	6	1	-	1
STATENS DANSSKOLA	-	-	1	3	7	4	-	-
DRAMATISKA INSTITUTET I STOCKHOLM	-	-	23	12	-	-	-	-
DOMKAPITLEN OCH STIFTSNÄMNDERNA	6	40	113	85	-	-	1	4
KYRKOHERDAR FÖR DÖVA	-	-	6	-	-	-	-	-
SKOLÖVERSTYRELSEN	26	146	189	298	36	14	-	-
LÄNSSKOLNÄMNDERNA	6	72	45	144	234	55	-	17
STAT INST FÖR LÄROMEDELSINFO	-	1	0	3	-	-	-	-
NOMADSKOLORNA	3	4	1	21	6	11	-	6
STATENS SKOLOR FÖR SYNSKADADE	8	33	14	98	23	49	-	3
STATENS SKOLOR FÖR HÖRSELSKADADE	38	126	44	121	77	166	-	0
SJÖBEFÄLSSKOLORNA	-	2	14	10	70	10	1	27
STATENS SKOGSINSTITUT	-	5	3	2	10	-	-	1
STATENS TRÄDGÅRDSSKOLA I NORRKÖPING	-	3	2	2	6	-	-	2
UNIVERSITETS- OCH HÖGSKOLEÄMBETET	11	14	70	153	4	4	-	-
UTRUSTINGSNÄMNDEN FÖR UNIVERSI- TET OCH HÖGSKOLOR	3	6	27	18	-	-	-	-
UNIVERSITET I UPPSALA	130	367	741	1002	1166	247	-	7
LUND	160	412	841	1287	1486	305	4	32
GÖTEBORG	66	292	395	925	841	197	-	-
STOCKHOLM	31	252	429	619	747	289	-	-
UMEÅ	56	228	337	572	558	145	-	-
LINKÖPING	20	117	222	266	472	40	-	-
KAROLINSKA INSTITUTET	82	501	319	1029	507	140	-	-
TEKNISKA HÖGSKOLAN I STOCKHOLM	84	144	893	495	521	43	-	-
CHALMERS TEKNISKA HÖGSKOLA	44	133	519	316	543	52	2	27
HÖGSKOLAN I LULEÅ	2	23	140	38	116	7	-	-
BIBLIOTEKSHÖGSKOLAN I BORÅS	1	4	8	10	16	9	-	-
YRKESTEKNISK HÖGSKOLEUTBILDNING	-	-	-	1	6	-	-	-
SOCIALHÖGSKOLAN I STOCKHOLM	-	3	3	24	24	16	-	-
LUND	-	2	3	13	14	5	-	3
GÖTEBORG	-	3	5	17	18	9	-	-
ÖREBRO	-	6	3	15	26	4	-	-
ÖSTERSUND	2	5	3	17	17	4	-	-
UMEÅ	-	-	5	11	19	3	-	-
JOURNALISTHÖGSKOLAN I STOCKHOLM	-	1	2	4	9	1	-	-
GÖTEBORG	1	1	1	4	10	1	-	-
STYRELSEN FÖR FORTBILDNING AV JOURNALISTER	-	-	1	1	-	-	-	-
STATENS KONSTNÄRSNÄMND	-	-	1	3	-	-	-	-

ÖVRIGA		SAMTLIGA			DÅRAV					
					HELTID		DELTID		OSPEC	
M	KV	M	KV	SUMMA	M	KV	M	KV	M	KV
14	11	43	41	84	24	20	13	16	6	5
2	5	10	9	19	2	-	7	3	1	6
13	25	21	32	53	5	5	12	23	4	4
1	2	24	14	38	23	11	1	3	-	-
10	6	130	135	265	117	83	11	51	2	1
-	-	6	-	6	6	-	-	-	-	-
59	37	310	495	805	275	345	32	146	3	4
35	23	290	316	606	158	154	124	155	8	7
-	-	6	4	10	6	4	-	-	-	-
5	3	15	45	60	7	30	8	15	-	-
8	24	53	257	310	47	175	6	81	-	1
21	65	180	486	666	155	304	20	154	5	28
57	20	142	69	211	91	27	24	34	27	8
-	2	13	10	23	12	5	1	4	-	1
-	-	8	7	15	7	6	1	1	-	-
1	-	86	171	257	79	116	6	55	1	-
2	1	32	25	57	29	18	1	6	2	1
431	231	2468	1854	4322	1441	683	620	742	407	229
711	359	3202	2395	5597	1758	921	892	1149	552	325
433	242	1735	1656	3391	1057	832	384	621	294	203
438	322	1695	1482	3177	849	471	409	693	437	318
303	191	1247	1136	2383	706	499	328	561	153	76
231	99	375	528	1403	524	251	171	195	180	82
283	184	1191	1854	3045	714	890	266	795	211	169
719	170	2217	852	3069	1132	328	366	354	719	170
236	67	1344	595	1939	823	199	283	316	238	80
56	30	314	148	462	214	54	44	64	56	30
9	7	34	30	64	21	17	6	9	7	4
58	4	64	5	69	3	-	24	5	37	-
5	7	32	50	82	20	22	9	21	3	7
20	12	37	35	72	22	16	9	16	6	3
3	3	26	32	58	19	18	5	14	2	-
3	-	32	25	57	23	12	6	13	3	-
1	1	23	27	50	20	8	3	19	-	-
2	2	26	16	42	21	11	5	5	-	-
6	-	17	6	23	13	5	4	1	-	-
2	1	14	7	21	10	4	4	3	-	-
-	-	1	1	2	1	1	-	-	-	-
-	-	1	3	4	1	2	-	1	-	-

**Tabell 2 (forts) Statsanställda m fl fördelade efter myndighet, löneplan, kön och tjänstgöringens omfattning den 1 mars 1977**

MYNDIGHET	LÖNEPLAN T		LÖNEPLAN F		LÖNEPLAN L		LOKALVÄRDARE (LVA)	
	M	KV	M	KV	M	KV	M	KV
KUNGLIGA BIBLIOTEKET	11	37	66	165	-	-	-	11
STATENS PSYKOLOGISK-PEDAGOGISKA BIBLIOTEK	1	2	1	10	-	-	-	-
UNIVERSITETENS DATAMASKINCENTRALER	3	8	177	114	-	-	-	-
FORSKNINGSRÅDENS SAMARBETS- DELEGATION	-	-	1	1	-	-	-	-
STATENS MEDICINSKA FORSKNINGSRÅD	2	4	5	12	-	-	1	1
STATENS HUMANISTISKA FORSKNINGSRÅD	-	-	1	4	12	5	-	1
STATENS RÅD FÖR SAMHÄLLSFORSKNING	-	1	3	2	15	-	-	-
STATENS NATURVETENSKAPLIGA FORSKNINGSRÅD	2	1	13	38	37	1	-	2
STATENS RÅD FÖR ATOMFORSKNING	-	1	14	12	10	-	-	-
KIRUNA GEOFYSISKA INSTITUT	-	1	27	12	3	-	-	-
FORSKNINGSINSTITUTET FÖR ATOMFYSIK	-	3	39	4	9	-	-	-
LATINAMERIKA-INSTITUTET I STHLM	-	-	1	2	-	-	-	-
INSTITUTET FÖR SOCIAL FORSKNING	-	-	11	8	5	-	-	-
LÄRARHÖGSKOLAN I FALUN	3	3	2	3	23	24	-	11
GÄVLE	1	3	4	5	19	16	-	5
MÖLNDAL	5	36	21	45	88	40	-	-
HÄRNÖSAND	1	1	3	7	25	16	1	9
JÖNKÖPING	2	8	3	7	28	14	-	1
LÄRARHÖGSKOLAN I KALMAR	1	3	5	8	31	24	-	10
KARLSTAD	1	4	3	6	26	10	-	-
KRISTIANSTAD	-	3	5	8	33	21	-	8
LINKÖPING	5	14	19	31	73	19	-	-
LULEÅ	1	1	2	7	24	13	1	13
LÄRARHÖGSKOLAN I MALMÖ	3	19	19	68	93	39	-	33
STOCKHOLM	5	17	30	61	86	50	2	6
UMEA	6	13	14	27	61	30	-	10
UPPSALA	5	3	24	38	53	26	1	8
VÄXJÖ	1	-	4	8	27	26	2	7
FÖRSKOLESEMINARIERNA	13	18	5	42	86	241	5	35
GYMNASTIK- OCH IDROTTSHÖGSKOLAN I STOCKHOLM	2	3	6	11	26	8	-	10
ÖREBRO	4	-	1	4	14	4	-	-
SEMINARIERNA FÖR HUSLIG UTBILDNING	1	17	2	10	4	121	-	13
SLÖJDLÄRARSEMINARIET I LINKÖPING	-	-	1	1	8	1	1	2
STATENS INSTITUT FÖR HÖGRE UTBILDNING AV SJUKSKÜTERS KOR	1	6	1	15	1	33	-	-
THAPPERSKA SKOLAN, NORRKÖPING	-	-	-	-	3	8	-	-
STATENS GYMNASIER FÖR VUXNA	-	-	-	-	16	6	-	-
OMSKÖLNINGSKURSERNA	173	421	305	377	1817	720	9	180
CENTRALA STUDIESTÖDSNÄMNDEN	2	11	55	73	-	-	-	-
STUDIEMEDELSNÄMNDERNA	3	25	11	61	-	-	-	-
CENTRALNÄMNDEN FÖR SKOLUNGDOMS- UTBYTTE MED UTLANDET	2	6	5	2	-	-	-	1
NORDISKA INSTITUTET FÖR SAMHÄLLS- PLANERING	-	1	9	10	5	4	-	1
SUMMA FÖR UTBILDNINGSDEPARTEMENTET	1136	3812	7593	9655	10413	3419	48	587

ÖVRIGA		SAMTLIGA			DÖRAV					
M	KV	M	KV	SUMMA	HELTID		DELTID		OSPEC	
					M	KV	M	KV	M	KV
30	30	107	243	350	69	76	8	137	30	30
-	1	2	13	15	1	5	1	8	-	-
3	7	183	129	312	173	75	8	47	2	7
-	-	1	1	2	1	1	-	-	-	-
-	-	8	17	25	7	10	-	7	1	-
-	-	13	10	23	12	8	1	2	-	-
-	-	18	3	21	18	3	-	-	-	-
4	2	56	44	100	49	23	7	21	-	-
2	2	26	15	41	25	8	1	7	-	-
8	4	38	17	55	31	6	-	8	7	3
7	-	55	7	62	46	3	2	4	7	-
5	-	6	2	8	2	-	-	2	4	-
11	5	27	13	40	13	6	3	2	11	5
5	3	33	49	82	24	25	6	23	3	1
3	3	27	37	64	24	24	2	12	1	1
3	1	117	122	239	93	76	22	45	2	1
-	6	30	39	69	26	31	3	6	1	2
2	2	30	32	67	31	19	4	13	-	-
5	6	42	51	93	34	20	6	26	2	5
7	5	37	25	62	33	18	3	7	1	-
5	6	40	46	86	39	32	1	13	-	1
2	4	104	68	172	85	41	19	25	-	2
4	6	32	40	72	29	28	2	9	1	3
13	12	133	171	304	116	95	17	71	-	5
6	7	129	141	270	113	80	14	59	2	2
6	2	87	82	169	68	51	17	29	2	2
3	7	80	82	168	68	52	18	23	-	2
2	1	36	42	78	31	39	4	3	1	-
86	275	195	611	806	33	229	97	278	5	104
-	4	34	36	70	26	20	8	16	-	-
35	39	54	47	101	18	5	2	3	34	39
18	19	25	130	205	6	84	12	35	7	11
1	1	11	5	16	10	1	-	3	1	1
-	-	3	54	57	1	34	2	20	-	-
-	-	3	8	11	3	4	-	4	-	-
-	1	16	7	23	14	6	2	1	-	-
358	408	2562	2176	4708	2433	1315	94	691	85	100
-	-	57	34	141	55	54	2	30	-	-
3	1	17	87	104	15	64	2	23	-	-
-	-	7	9	16	7	6	-	3	-	-
-	1	14	17	31	9	13	3	4	-	-
5310	3412	24555	20885	45440	15959	10013	4040	8568	3750	2304

**Tabell 2 (forts) Statsanställda m fl fördelade efter myndighet, löneplan, kön och tjänstgöringens omfattning den 1 mars 1977**

MYNDIGHET	LÖNEPLAN T		LÖNEPLAN F		LÖNEPLAN L		LOKALVÄRDARE (LVA)	
	M	KV	M	KV	M	KV	M	KV
JORDBRUKSDEPARTEMENTET								
JORDBRUKSDEPARTEMENTET	2	9	47	32	-	-	-	-
LANTBRUKSSTYRELSEN M M	12	32	119	67	-	-	-	-
LANTBRUKSNÄMNDERNA	22	197	863	377	-	-	2	56
STATENS HINGSTDEPÅ OCH STUTERI I FLYINGE	5	1	18	1	-	-	-	2
STATENS JORDBRUKSNÄMND	5	21	66	60	-	-	-	7
LANTBRUKSEKONOMISKA SAMARBETS- NÄMNDEN	-	-	2	1	-	-	-	-
SKOGSSTYRELSEN	-	12	66	37	-	-	-	-
FISKERISTYRELSEN	1	23	91	42	-	-	-	6
STATENS LIVSMEDELSVERK	16	41	82	119	-	-	-	-
BESIKTNINGSVETERINÄRORG	-	-	102	4	-	-	-	-
STATENS VETERINÄRMEDICINSKA ANSTALT	18	64	74	89	-	-	7	9
DISTRIKTSVETERINÄRORGANISATIONEN	-	-	-	-	-	-	-	-
VETERINÄRINRÄTTNINGEN I SKARA	1	11	14	7	-	-	-	4
STATENS CENTRALA FRÖKONTROLLANST	1	31	45	54	-	-	1	1
STATENS LANTBRUKSKEMISKA LAB	15	23	21	28	-	-	-	3
STATENS MASKINPROVNINGAR	4	10	45	5	-	-	-	4
STATENS VÄXTSORTNÄMND	-	-	1	1	-	-	-	-
CENTRALA FÖRVALTNINGEN OCH BIBLIO- TEKET VID JORDBRUKETS HÖGSKOLOR OCH STATENS VET.MEDICINSKA ANST	28	33	91	109	2	-	-	-
LANTBRUKSHÖGSKOLAN	115	193	576	248	180	35	4	57
VETERINÄRHÖGSKOLAN	27	69	63	85	81	20	-	2
VETERINÄRHÖGSKOLANS FÖRSÖKSGÅRD	1	1	5	3	-	-	-	-
SKOGSHÖGSKOLAN	23	67	197	124	101	4	6	9
STATENS RÅD FÖR SKOGS- OCH JORDBRUKSFORSKNING	-	1	1	3	-	-	-	-
SKOGS- OCH LANTBRUKSAKADEMIEN	-	-	1	1	-	-	-	-
STATENS SKOGSMÄSTARSKOLA	-	4	1	6	8	-	-	5
STATENS NATURVÄRDSVERK	16	43	258	218	-	-	3	20
STATENS STRÅLSKYDDSinSTITUT	1	8	58	33	-	-	-	-
KONCESSIONSNÄMNDEN FÖR MILJÖSKYDD	-	1	13	8	-	-	-	1
SUMMA FÖR JORDBRUKSDEPARTEMENTET	313	895	2920	1762	372	59	23	186
HANDELSDEPARTEMENTET								
HANDELSDEPARTEMENTET	6	7	43	32	-	-	-	-
HANDELSSEKRETERARE	-	-	22	-	-	-	-	-
EXPORTKREDITNÄMNDEN	-	5	19	14	-	-	-	-
KOMMERSKOLLEGIUM	8	31	70	61	-	-	-	9
IMPORTKONTORET FÖR U-LANDSPRODUKTER	-	1	1	4	-	-	-	-



ÖVRIGA		SAMTLIGA			DARAV					
M	KV	M	KV	SUMMA	HELTID		DELTID		OSPEC	
					M	KV	M	KV	M	KV
1	-	51	41	91	49	37	1	4	-	-
5	3	136	102	238	132	86	4	16	-	-
47	13	934	643	1582	912	495	17	236	5	7
-	-	23	4	27	23	1	-	3	-	-
1	2	72	90	162	70	76	1	10	1	4
-	-	2	1	3	2	1	-	-	-	-
1	-	67	49	116	67	40	-	9	-	-
58	13	150	84	234	136	59	14	25	-	-
2	-	103	167	260	97	118	1	42	2	-
67	4	169	8	177	98	4	4	-	67	4
1	1	170	163	263	92	130	4	32	4	1
398	29	393	29	427	299	3	-	-	99	26
-	1	15	23	38	13	12	2	11	-	-
-	-	47	86	133	47	52	-	34	-	-
-	1	36	55	91	35	36	1	18	-	1
2	1	51	25	71	50	16	-	3	1	1
-	-	1	1	2	1	-	-	1	-	-
-	3	121	145	266	121	93	-	49	-	3
26	9	90	542	1443	769	311	117	222	15	9
13	10	134	186	370	161	123	21	63	2	-
1	4	7	8	15	7	6	-	2	-	-
23	35	350	239	589	296	148	51	33	3	3
-	-	1	4	5	1	2	-	2	-	-
2	-	3	1	4	3	1	-	-	-	-
-	1	9	16	25	8	7	1	9	-	-
23	6	300	287	587	271	193	21	90	8	4
1	1	60	42	102	56	20	4	22	-	-
1	-	14	10	24	13	9	1	1	-	-
673	142	4301	3044	7345	3329	1939	265	992	207	63
1	-	50	39	89	49	33	1	0	-	-
-	-	22	-	22	22	-	-	-	-	-
2	-	21	19	40	21	16	-	3	-	-
-	1	78	102	180	76	70	-	32	-	-
1	-	2	5	7	2	5	-	-	-	-

**Tabell 2 (forts) Statsanställda m fl fördelade efter myndighet, löneplan, kön och tjänstgöringens omfattning den 1 mars 1977**

MYNDIGHET	LÖNEPLAN T		LÖNEPLAN F		LÖNEPLAN L		LOKALVÄRDARE (LVR)	
	M	KV	M	KV	M	KV	M	KV
TULLVERKET	622	471	2583	647	-	-	4	127
MARKNADSDOMSTOLEN	-	2	4	3	-	-	-	1
NÄRINGSFRIHETSOMBUDSMANNEN	1	-	14	8	-	-	-	1
LOTTERINÄMNDEN	-	-	3	1	-	-	-	-
STATENS PRIS- OCH KARTELLNÄMND	3	10	108	89	-	-	-	-
KONSUMENTVERKET	7	28	87	156	-	-	-	1
PATENT- OCH REGISTRERINGSVERKET	46	237	234	193	-	-	1	4
ÖVERSTYRELSEN FÖR EKON FÖRSVAR	4	13	126	64	-	-	-	5
SUMMA FÖR HANDELSDEPARTEMENTET	697	805	3314	1272	-	-	5	148
ARBETSMARKNADSDEPARTEMENTET								
ARBETSMARKNADSDEPARTEMENTET M M (INKL ARB.GRUPP F INVANDR.FRÅG)	4	10	66	45	-	-	-	-
ARBETSMARKNADSSTYRELSEN	39	115	375	353	-	-	-	1
ARBETSFÖRMEDLINGEN	114	798	2755	2972	-	-	19	538
ARBETSMARKNADSSTYRELSENS ARBETSFÖRETAG	9	171	725	208	-	-	1	91
ARBETSDOMSTOLEN	1	1	11	6	-	-	-	2
STATENS FÖRLIKNINGSMANNAEXPEDITION	-	-	2	2	-	-	-	1
ARBETARSKYDDSSTYRELSEN	26	54	249	217	-	-	5	12
YRKESINSPEKTIONEN	1	69	330	91	-	-	1	12
STATENS ARBETSKLINIK	1	2	9	18	-	-	-	-
STATENS INVANDRARVERK	5	29	103	162	-	-	-	-
SUMMA FÖR ARBETSMARKNADSDEP	200	1249	4625	4074	-	-	26	657
BOSTADSDEPARTEMENTET								
BOSTADSDEPARTEMENTET	4	6	41	35	-	-	-	-
BOSTADSSTYRELSEN	4	21	68	67	-	-	1	9
LÄNSBOSTADSNÄMNDERNA	9	166	167	193	-	-	1	25
STATENS RÅD FÖR BYGGNADSFORSKNING	4	3	25	43	-	-	1	1
STATENS INSTITUT FÖR BYGGNADSFORSKN	1	1	91	66	-	-	-	2
STATENS PLANVERK	2	10	96	61	-	-	1	6
STATENS LANTMÄTERIVERK	77	598	1247	620	-	-	6	117
DÄRAV CENTRALFÖRVALTNINGEN	22	181	415	156	-	-	-	-
LANTMÄTERISTATEN	55	417	832	464	-	-	6	117
SUMMA FÖR BOSTADSDEPARTEMENTET	101	805	1735	1085	-	-	10	160

ÖVRIGA		SAMTLIGA			DXRAY					
M	KV	M	KV	SUMMA	HELTID		DELTID		OSPEC	
					M	KV	M	KV	M	KV
3	4	3212	1249	4461	3206	1113	1	123	5	13
-	-	4	6	10	4	3	-	3	-	-
-	-	15	9	24	15	5	-	4	-	-
-	-	3	1	4	3	-	-	1	-	-
5	1	116	100	216	111	61	3	39	2	-
-	1	94	186	280	91	129	3	57	-	-
4	6	285	440	725	281	294	3	146	1	-
8	2	138	84	222	134	59	4	25	-	-
24	15	4040	2240	6280	4017	1788	15	439	8	13
2	-	72	55	127	68	38	4	17	-	-
8	25	422	494	916	414	383	8	110	-	1
2081	2437	4969	6738	11707	4512	4339	383	2301	74	98
43	15	778	485	1263	770	241	6	231	2	13
-	-	12	9	21	12	5	-	4	-	-
-	-	2	3	5	2	1	-	2	-	-
14	6	294	289	583	274	189	18	98	2	2
21	3	353	175	528	332	112	6	57	15	4
1	2	11	22	33	11	16	-	6	-	-
2	8	110	199	309	139	155	1	44	-	-
2172	2489	7023	8469	15492	6504	5479	426	2872	93	118
2	-	47	41	88	43	32	4	9	-	-
2	3	75	100	175	67	62	6	38	2	-
8	15	185	399	584	191	256	2	138	2	5
-	2	30	49	79	27	29	2	18	1	2
3	5	95	74	169	88	48	7	26	-	-
7	-	106	77	183	103	49	2	28	1	-
90	106	1420	1441	2861	1349	805	44	594	27	42
10	7	447	344	791	437	246	9	98	1	-
80	99	973	1097	2070	912	559	35	496	26	42
112	131	1958	2181	4139	1858	1281	67	851	33	49

**Tabell 2 (forts) Statsanställda m fl fördelade efter myndighet, löneplan, kön och tjänstgöringens omfattning den 1 mars 1977**

MYNDIGHET	LÖNEPLAN T		LÖNEPLAN F		LÖNEPLAN L		LOKALVÄRDARE (LVR)	
	M	KV	M	KV	M	KV	M	KV
<b>INDUSTRIDEPARTEMENTET</b>								
INDUSTRIDEPARTEMENTET	3	7	52	37	-	-	-	-
STATENS INDUSTRIVERK	17	36	200	117	-	-	5	8
SPRÄNGÄMMNESINSPEKTIONEN	-	2	13	3	-	-	-	1
SVERIGES GEOLOGISKA UNDERSÖKNING	7	38	307	104	-	-	7	9
BERGSSTATEN	-	-	4	4	-	-	-	2
<b>NÄMNDEN FÖR ENERGIPRODUKTIONS- FORSKNING</b>								
STATENS ELEKTRISKA INSPEKTION	-	12	22	9	-	-	1	4
STATENS KÄRNKRAFTSINSPEKTION	-	1	22	10	-	-	-	-
STYRELSEN FÖR TEKNISK UTVECKLING	3	27	88	77	-	-	-	-
<b>STATENS PROVNINGSANSTALT</b>								
STATENS SKEPPSPROVNINGSANSTALT	14	19	282	94	-	-	1	8
STATENS DELEGATION FÖR RYMDVERKSAMHET	7	8	95	14	-	-	1	3
	-	-	1	-	-	-	-	-
<b>SUMMA FÖR INDUSTRIDEPARTEMENTET</b>	<b>52</b>	<b>153</b>	<b>1093</b>	<b>474</b>	<b>-</b>	<b>-</b>	<b>15</b>	<b>35</b>
<b>KOMMUNDEPARTEMENTET</b>								
KOMMUNDEPARTEMENTET	3	3	26	14	-	-	-	-
<b>LÄNSSTYRELSEN I</b>								
STOCKHOLMS LÄN	86	472	544	747	-	-	24	47
UPPSALA LÄN	16	132	111	126	-	-	-	-
SÖDERMANLANDS LÄN	19	106	123	113	-	-	1	15
<b>ÖSTERGÖTLANDS LÄN</b>								
JÖNKÖPINGS LÄN	14	125	171	193	-	-	-	3
KRONBERGS LÄN	35	127	155	155	-	-	-	24
KALMAR LÄN	15	80	118	107	-	-	-	5
GÖTLANDS LÄN	23	91	137	143	-	-	1	16
	3	36	46	57	-	-	-	7
<b>BLEKINGE LÄN</b>								
KRISTIANSTADS LÄN	11	78	85	116	-	-	-	1
MALMÖHUS LÄN	12	130	159	144	-	-	-	2
HALLANDS LÄN	39	266	255	322	-	-	-	17
GÖTEBORGS- OCH BOHUS LÄN	19	119	132	138	-	-	-	19
	49	277	276	319	-	-	-	4
<b>ÄLVSBOGERS LÄN</b>								
SKARABORGS LÄN	30	124	183	198	-	-	1	23
VÄRMLANDS LÄN	9	93	140	141	-	-	-	14
ÖREBRO LÄN	19	115	148	138	-	-	-	20
VÄSTMANLANDS LÄN	22	98	140	135	-	-	1	19
	12	90	123	158	-	-	-	15
<b>KOPPARBERGS LÄN</b>								
GÄVLEBORGS LÄN	29	112	156	136	-	-	-	14
VÄSTERNORRLANDS LÄN	18	147	150	166	-	-	-	11
JÄMTLANDS LÄN	16	124	159	157	-	-	1	26
VÄSTERBOTTENS LÄN	3	76	109	98	-	-	-	4
NORRBOTTENS LÄN	17	99	134	123	-	-	-	16
	16	295	140	223	-	-	-	11

ÖVRIGA		SAMTLIGA			DXRAY					
M	KV	M	KV	SUMMA	HELTID		DELTID		OSPEC	
					M	KV	M	KV	M	KV
8	-	63	44	107	62	34	1	10	-	-
28	7	250	168	418	236	123	12	43	2	2
-	-	13	6	19	12	4	1	2	-	-
18	8	339	159	498	321	101	18	58	-	-
-	1	4	7	11	4	4	-	2	-	1
2	-	10	8	18	10	7	-	1	-	-
-	-	23	25	48	22	10	1	15	-	-
1	-	23	11	34	22	10	1	1	-	-
7	2	98	106	204	95	84	3	22	-	-
15	4	312	125	437	274	89	11	34	7	2
8	-	111	25	136	110	21	-	4	1	-
-	-	1	-	1	1	-	-	-	-	-
87	22	1247	684	1931	1189	487	48	192	10	5
1	1	30	18	48	28	14	2	4	-	-
45	33	699	1299	1998	645	974	33	317	21	8
18	29	145	287	432	134	144	11	139	-	4
17	5	160	239	399	141	137	2	97	17	5
11	12	196	333	529	193	202	3	131	-	-
9	13	199	319	518	194	176	2	135	3	8
13	5	146	197	343	138	131	1	66	7	-
22	16	183	266	449	176	165	-	100	7	1
12	2	61	102	163	57	75	-	27	4	-
8	3	174	198	302	103	121	1	77	-	-
10	18	181	294	475	181	185	-	108	-	1
23	20	317	625	942	313	404	4	217	-	4
13	14	164	290	454	159	139	3	150	2	1
20	41	345	641	986	336	464	8	176	1	1
23	13	237	363	600	221	252	5	106	13	5
17	7	166	255	421	163	155	1	100	2	-
23	9	190	282	472	179	176	2	105	9	1
25	24	188	276	464	183	183	4	90	1	3
16	5	151	268	419	144	160	1	108	6	-
6	4	182	266	448	177	194	5	69	-	3
24	17	192	341	533	182	189	1	149	9	3
32	5	208	312	520	197	205	5	101	6	6
10	5	113	183	296	111	117	1	66	1	-
30	15	181	253	434	174	143	1	110	6	-
37	27	193	556	749	177	232	6	315	10	9

**Tabell 2 (forts) Statsanställda m fl fördelade efter myndighet, löneplan, kön och tjänstgöringens omfattning den 1 mars 1977**

MYNDIGHET	LÖNEPLAN T		LÖNEPLAN F		LÖNEPLAN L		LOKALVÄRDARE (LVR)	
	M	KV	M	KV	M	KV	M	KV
LÄNSSTYRELSENS ORGANISATIONSNÄMND	1	1	10	8	-	-	-	1
LOKALA SKATTEMYNDIGHETERNA	215	2100	590	2061	-	-	4	120
KRONOFÖGDEMYNDIGHETERNA	83	764	1175	918	-	-	6	123
STATENS BRANDNÄMND	1	2	17	8	-	-	-	4
SUMMA FÖR KOMMUNDEPARTEMENTET	826	6282	5703	7362	-	-	39	581
RIKSDAGEN OCH DESS VERK								
RIKSDAGENS FÖRVALTNINGSKONTOR	27	6	81	56	-	-	1	43
RIKSDAGSBIBLIOTEKET	1	2	11	11	-	-	-	-
RIKSDAGENS OMBUDSMANNAEXPEDITION	-	-	28	25	-	-	-	3
RIKSDAGENS REVISORERS KANSLI	-	-	13	8	-	-	-	1
RIKSDAGENS KAMMARE OCH UTSKÖTT	-	-	65	50	-	-	-	-
RIKSGÄLDSKONTORET	5	40	23	33	-	-	-	7
RIKSBANKEN	13	268	310	293	-	-	-	33
DÄRAV HUVUDKONTORET	9	115	199	165	-	-	-	1
AVDELNINGSKONTOREN M M	4	153	111	128	-	-	-	32
STIFTELSEN RIKSBANKENS JUBILEUMS- FOND	-	1	1	4	-	-	-	-
NORDISKA RÅDETS SVENSKA DELEGATIONS KANSLI	-	-	4	9	-	-	-	-
SUMMA FÖR RIKSDAGEN OCH DESS VERK	46	317	536	489	-	-	1	87
AFFÄRSVERKEN								
POSTVERKET	7891	9310	11831	10858	-	-	86	1947
DÄRAV POSTSTYRELSEN	60	351	601	538	-	-	4	54
POSTGIROT	207	2438	390	1673	-	-	2	49
POSTDISTRIKTEN	7624	6521	10840	8647	-	-	80	1844
STATENS JÄRNVÄGAR	4470	726	31527	1149	-	-	5	605
DÄRAV TRAFIKAVDELNINGEN	2480	501	19933	569	-	-	2	387
KOMMERSIELLA AVDELNINGEN	29	102	435	132	-	-	-	15
BANAVDELNINGEN	1104	37	6000	124	-	-	1	104
MASKINAVDELNINGEN	830	24	4370	49	-	-	-	58
EKONOMIAVDELNINGEN	20	32	532	136	-	-	-	5
ADMINISTRATIVA AVD	7	30	221	120	-	-	2	36
TELEVERKET	408	5817	7078	8371	-	-	94	1433
DÄRAV TEKNISKA AVDELNINGEN	8	33	733	139	-	-	-	-
RÄTIONALISERINGSÄVD (INKL DATACENTRALEN)	8	147	154	157	-	-	-	-
REGIONKONTOREN	9	57	274	126	-	-	-	-
TELEOMRÅDEN	289	4092	3122	5763	-	-	91	1280
TELEVERKSTÄDERNA	-	91	234	97	-	-	-	-

ÖVRIGA		SAMTLIGA			DMRAV		DELTID		OSPEC	
M	KV	M	KV	SUMMA	M	KV	M	KV	M	KV
-	-	11	10	21	9	6	2	4	-	-
83	330	892	4611	5503	841	3410	9	1070	42	131
28	54	1292	1859	3151	1259	1297	24	550	9	12
-	1	18	15	33	18	10	-	5	-	-
576	733	7144	14958	22102	6833	10060	135	4692	176	206
6	5	115	110	225	107	53	8	53	-	4
-	-	12	13	25	11	12	1	1	-	-
-	1	28	29	57	28	19	-	10	-	-
-	-	13	9	22	13	6	-	3	-	-
5	-	70	50	120	56	37	11	13	3	-
1	13	29	93	122	29	65	-	23	-	5
30	22	353	616	969	328	419	12	190	13	7
12	14	220	295	515	211	242	5	53	4	-
13	8	133	321	454	117	177	7	137	9	7
-	-	1	5	6	1	3	-	2	-	-
-	-	4	9	13	4	8	-	1	-	-
42	41	625	934	1559	577	622	32	296	16	16
9551	7918	29359	30033	59392	19528	12279	9802	17021	29	153
38	44	703	987	1690	688	721	15	266	-	-
73	301	672	4461	5133	625	2910	47	1551	-	-
9440	7573	27984	24585	52569	18215	8648	9740	15784	29	153
723	325	36725	2805	39530	36052	1829	668	964	5	12
658	303	23073	1760	24833	22451	1114	617	635	5	11
2	9	466	258	724	464	203	2	55	-	-
31	9	7136	274	7410	7107	143	29	130	-	1
2	1	5202	132	5334	5199	77	3	55	-	-
1	-	553	173	726	552	126	1	47	-	-
22	3	252	189	441	241	149	11	40	-	-
517	174	8097	15795	23892	7601	10276	255	5296	241	223
38	-	779	172	951	767	124	12	48	-	-
14	-	176	304	480	175	225	1	79	-	-
1	-	234	183	407	276	134	8	49	-	-
288	150	3790	11285	15075	3487	7258	186	3822	117	205
5	7	239	195	434	232	143	6	50	1	2

**Tabell 2 (forts) Statsanställda m fl fördelade efter myndighet, löneplan, kön och tjänstgöringens omfattning den 1 mars 1977**

MYNDIGHET	LÖNEPLAN T		LÖNEPLAN F		LÖNEPLAN L		LOKALVÅRDARE (LVA)	
	M	KV	M	KV	M	KV	M	KV
FÖRRÄDSOMRÅDEN	3	147	171	145	-	-	2	51
RADIOAVDELNINGEN	-	28	268	68	-	-	-	-
RADIOOMRÅDEN	14	109	707	137	-	-	1	93
STATENS VATTENFALLSVERK	275	506	5057	758	-	-	1	294
DÄRAV HUVUDKONTORET	46	162	1650	468	-	-	1	105
KRAFTVERKEN	167	280	2686	241	-	-	-	182
TROLLHÄTTE KANALVERK	26	4	128	6	-	-	-	7
ÖVR REGIONAL VERKSAMHET	36	60	593	43	-	-	-	-
DOMÄNVERKET	17	125	1077	278	-	-	1	14
DÄRAV CENTRALFÖRVALTNINGEN	9	26	186	107	-	-	1	14
LOKALFÖRVALTNINGEN	8	99	891	171	-	-	-	-
FÖRENADE FABRIKSVERKEN	53	407	2347	485	-	-	-	28
DÄRAV HUVUDKONTORET	5	31	91	59	-	-	-	-
ÅKERS KRUTBRUK	-	2	25	7	-	-	-	1
ZAKRISDALSVERKEN	-	22	146	26	-	-	-	-
VANÅSVERKEN	1	3	41	26	-	-	-	8
CARL GUSTAFS STADS GEVÄRSFAKTORI	-	15	60	15	-	-	-	-
TORPEDVERKSTADEN	-	9	71	16	-	-	-	6
BEKLÄDNADSVÄRKSTADEN	-	4	6	6	-	-	-	2
TVÄTTERIER	-	39	137	64	-	-	-	-
ÖVERSKOTTSFÖRSÄLJNINGEN	19	32	85	14	-	-	-	11
VINGÅKERSVERKEN	-	2	22	1	-	-	-	-
GÄLLÖVERKEN	-	-	3	1	-	-	-	-
CENTRALA VERKSTADEN I MALMSLÄTT	9	138	927	119	-	-	-	-
CENTRALA VERKSTADEN I ARBOGA	8	94	504	91	-	-	-	-
LUFTFARTSVERKET	274	321	1108	330	-	-	2	18
DÄRAV CENTRALFÖRVALTNINGEN	9	27	245	97	-	-	-	-
FLYGPLATSORGANISATIONEN	265	294	863	233	-	-	2	18
SUMMA FÖR AFFÄRSVERKEN	13388	17212	60025	22229	-	-	139	4339



ÖVRIGA		SAMTLIGA			DÄRAV					
M	KV	M	KV	SUMMA	HELTID		DELTID		OSPEC	
					M	KV	M	KV	M	KV
9	3	185	346	531	181	200	3	143	1	3
1	-	269	96	365	263	67	6	29	-	-
132	2	854	341	1195	725	185	7	148	122	8
265	20	5598	1578	7176	5559	920	39	614	-	44
183	7	1880	742	2622	1856	452	24	277	-	13
76	8	2929	711	3640	2915	378	14	303	-	30
-	2	154	19	173	154	5	-	13	-	1
6	3	635	106	741	634	85	1	21	-	-
5	2	1100	419	1519	1088	305	12	113	-	1
4	1	200	148	348	195	110	5	37	-	1
1	1	900	271	1171	893	195	7	76	-	-
67	25	2467	945	3412	2429	608	33	331	5	6
3	-	99	90	189	98	48	1	42	-	-
-	-	25	10	35	25	8	-	2	-	-
7	-	153	48	201	153	40	-	8	-	-
1	-	43	37	80	40	19	3	18	-	-
4	-	64	30	94	64	13	-	17	-	-
3	3	74	34	108	73	20	1	14	-	-
-	-	6	12	18	6	5	-	7	-	-
4	3	141	117	258	139	69	2	44	-	4
12	4	116	50	166	102	37	14	12	-	1
-	-	22	3	25	22	3	-	-	-	-
-	-	3	1	4	3	1	-	-	-	-
25	15	961	272	1233	947	189	9	82	5	1
1	-	513	185	698	511	121	2	64	-	-
156	83	1340	752	2292	1381	464	130	265	29	23
5	5	259	129	388	255	98	4	31	-	-
151	78	1281	623	1904	1126	366	126	234	29	23
11284	8547	84886	52327	137213	73638	26681	10939	25184	309	462

**Tabell 2 (forts) Statsanställda m fl fördelade efter myndighet, löneplan, kön och tjänstgöringens omfattning den 1 mars 1977**

MYNDIGHET	LÖNEPLAN T		LÖNEPLAN F		LÖNEPLAN L		LOKALVÄRDARE (LVA)	
	M	KV	M	KV	M	KV	M	KV
ÖVRIG STATLIGT LÖNEREGLERAD VERKSAMHET								
SKOLDIREKTÖRER	-	-	-	-	214	2	-	-
OBLIGATORISKA SKOLVÄSENDET	-	-	-	-	26879	54273	-	-
GYMNASIESKOLOR	-	-	-	-	10924	6884	-	-
KOMMUNAL VUXENUTBILDNING	-	-	-	-	554	956	-	-
FOLKHÖGSKOLOR	-	-	-	-	802	473	-	-
SÄRSKOLOR	-	-	-	-	746	2539	-	-
PRÄSTER	-	-	2580	217	-	-	-	-
KYRKOMUSIKER	-	-	865	717	1	-	-	2
MUSEER	19	15	75	93	-	-	1	8
KONSTNÄRLIGA INSTITUTIONER	2	1	8	10	-	-	-	2
FORSKNINGSINSTITUT	-	1	11	19	-	-	-	-
VÄRDANSTALTER FÖR ALKOHOL- MISSBRUKARE	92	157	308	212	-	-	-	-
SKOGSVÄRDSSTYRELSER	18	138	946	202	-	-	-	29
SVERIGES UTSÄDESFÖRENING	-	3	96	62	-	-	-	-
ALLMÄNNA FÖRSÄKRINGSKASSOR	1013	7973	2006	5603	-	-	-	-
SUMMA FÖR ÖVRIG STATLIGT LÖNEREGLERAD VERKSAMHET	1144	8288	6895	7135	40120	65077	1	41
SUMMA STATLIGT LÖNEREGLERAD VERKSAMHET	27538	53431	157258	78981	51053	68591	546	10175

ÖVRIGA		SAMTLIGA			DARAV		DELVID		OSPEC	
M	KV	M	KV	SUMMA	M	KV	M	KV	M	KV
-	-	214	2	216	212	2	2	-	-	-
3014	4809	29893	59082	88975	25654	43945	3433	13737	806	1400
1620	1340	12544	8224	20768	10634	5216	1128	2502	782	506
485	1070	1039	1976	3015	726	1156	145	530	168	290
320	302	1122	775	1897	818	445	175	214	129	116
136	328	882	2867	3749	672	2024	166	759	44	84
28	1	2608	218	2826	2540	210	65	8	3	-
21	12	887	731	1618	266	70	616	660	5	1
95	105	190	221	411	123	123	16	62	51	36
-	-	10	13	23	9	5	1	8	-	-
8	1	19	21	40	16	15	3	6	-	-
45	44	445	413	858	430	289	12	114	3	10
-	1	964	370	1334	963	260	1	109	-	1
6	3	102	68	170	93	44	9	24	-	-
289	607	3308	14183	17491	3001	10692	196	3410	111	81
6067	8623	54227	89164	143391	46157	64496	5968	22143	2102	2525
31667	27469	268062	238647	506709	235259	151045	23817	79809	8986	7793

**Tabell 3 Statsanställda m fl fördelade efter anställningsform, löneplan, lönegrad m m och kön den 1 mars 1977**  
 Government employees etc, by type of appointment, by salary scheme, by salary grade etc, and by sex

LÖNE- PLAN	LÖNE- GRAD	ANSTÄLLNINGSFORM								SUMMA	
		ORDINARIE		EXTRA ORDINARIE		EXTRA		ARVODE		M	KV
M	M	M	KV	M	KV	M	KV	M	KV	M	KV
T	1- 6	25	263	2585	3895	5711	11466	95	150	8416	15774
T	7-11	170	2556	11404	18923	6232	14529	97	403	17903	36411
T	00	.	.	.	.	.	.	1219	1246	1219	1246
T	SUMMA	195	2819	13989	22818	11943	25995	1411	1799	27538	53431
F	1- 3	2526	3253	37649	31142	6651	12118	161	257	47280	46770
F	4- 6	7890	2667	20309	10286	8615	5356	538	305	37352	18614
F	7- 9	5868	635	13807	3264	7348	1957	401	124	27424	5980
F	10-12	4278	374	7629	1178	4434	906	361	107	16702	2565
F	13-15	2238	65	5409	844	3159	633	300	99	11106	1641
F	16-18	1294	34	2796	259	1333	178	147	29	5570	500
F	19-22	942	30	2472	146	1019	82	204	22	4637	280
F	24-26	1691	86	1363	50	342	42	91	5	3487	183
F	27-31	322	5	15	-	22	2	14	2	373	9
F	00	.	.	.	.	.	.	3327	2439	3327	2439
F	SUMMA	27049	7149	91742	47169	32923	21274	5544	3389	157258	78981
L	1- 3	51	94	84	797	1955	4401	52	41	2142	5333
L	4- 6	1208	12420	1862	14150	1905	2211	48	38	5023	28819
L	7- 9	5250	7935	8313	9245	2335	966	43	27	15941	18173
L	10-12	8934	6049	7914	7896	864	746	53	23	17765	14714
L	13-15	1516	277	527	100	747	187	52	9	2842	573
L	16-18	1511	316	132	31	192	61	91	39	1926	447
L	19-22	4067	260	112	17	813	142	86	10	5078	429
L	23-26	-	-	-	-	-	-	-	-	-	-
L	00	.	.	.	.	.	.	336	103	336	103
L	SUMMA	22537	27351	18944	32236	8811	8714	761	290	51053	68591
SK	SUMMA	45	9	230	53	632	201	273	80	1180	343
D	SUMMA	-	-	261	3	37	-	-	-	298	3
ÖVRIGA		-	-	-	-	-	-	30189	27123	30189	27123
SAMTLIGA		49826	37328	125166	102279	54346	56184	38178	32681	267516	228472
				M	KV	SUMMA					
LOKALVÄRDARE				546	10175	10721					
DÄRAV FAST ANSTÄLLDA				361	9103	9464					
TILLFÄLLIGT ANST				8	131	139					
VIKARIER				177	941	1118					

**Tabell 4 Statsanställda m fl på löneplan T fördelade efter lönetariffklass (G), tjänstgöringens omfattning och kön den 1 mars 1977**

Government employees etc, in salary scheme T, by salary tariff step (G), by extent of employment, and by sex

LÖNE- TARIFF- KLASS (G)	ALLMÄNNA CIVILFÖRVALTNINGEN OCH FÖRSVARSVÄSENDET					AFFÄRSVERKEN			STATLIG VERKSAMHET			ÖVRIG STATLIGT LÖNE- REGLERAD VERKSAMHET			STATLIGT LÖNEREGLERAD VERKSAMHET		
	SAMTLIGA			DÄRAV CIVMIL MIL (MÄN)		M	KV	SUMMA	M	KV	SUMMA	M	KV	SUMMA	M	KV	SUMMA
	M	KV	SUMMA														
A) HELTIDSTJÄNSTGÖRANDE- A) FULL-TIME EMPLOYEES																	
1	270	155	425	-	173	186	195	381	456	350	806	5	24	29	461	374	835
2	215	548	763	-	121	361	389	750	576	937	1513	18	133	151	594	1070	1664
3	230	756	986	-	120	485	645	1130	715	1401	2116	37	346	383	752	1747	2499
4	303	790	1093	2	101	621	869	1490	924	1659	2583	66	434	500	990	2093	3083
5	770	1867	2637	3	134	1544	1110	2654	2314	2977	5291	210	875	1085	2524	3852	6376
6	1116	1588	2704	61	537	1315	1083	2398	2431	2671	5102	219	1037	1256	2650	3708	6358
7	2025	1966	3991	62	462	1237	1056	2293	3262	3022	6284	189	877	1066	3451	3899	7350
8	892	1777	2669	-	1	763	686	1449	1655	2463	4118	145	829	974	1800	3292	5092
9	1748	1960	3708	71	457	956	739	1695	2704	2699	5403	74	479	553	2778	3178	5956
10	2092	3371	5463	-	-	1905	1778	3683	3997	5149	9146	75	700	775	4072	5849	9921
11	1759	2400	4159	-	-	3306	1472	4778	5065	3872	8937	73	626	699	5138	4498	9636
00	1097	605	1702	-	801	17	22	39	1114	627	1741	-	1	1	1114	628	1742
SUMMA	12517	17783	30300	199	2907	12696	10044	22740	25213	27827	53040	1111	6361	7472	26324	34188	60512
B) DELTIDSTJÄNSTGÖRANDE- B) PART-TIME EMPLOYEES																	
1	5	20	25	-	-	11	13	24	16	33	49	-	16	16	16	49	65
2	7	25	32	-	-	24	17	41	31	42	73	-	2	2	31	44	75
3	4	61	65	-	-	20	30	50	24	91	115	-	3	3	24	94	118
4	17	67	84	-	-	26	46	72	43	113	156	-	8	8	43	121	164
5	125	901	1026	-	-	69	285	354	194	1186	1380	4	80	84	198	1266	1464
6	54	734	788	-	-	77	513	590	131	1247	1378	2	109	111	133	1356	1489
7	34	911	945	-	-	74	614	688	108	1525	1633	6	199	205	114	1724	1838
8	19	1134	1153	-	-	57	485	542	76	1619	1695	7	252	259	83	1871	1954
9	74	1345	1419	-	2	43	771	814	117	2116	2233	7	196	203	124	2312	2436
10	49	2392	2441	-	-	138	2094	2232	187	4486	4673	4	501	505	191	4987	5178
11	31	1983	2014	-	-	118	2259	2377	149	4242	4391	3	559	562	152	4801	4953
00	70	575	645	-	-	35	41	76	105	616	721	-	2	2	105	618	723
SUMMA	489	10148	10637	-	2	692	7168	7860	1181	17316	18497	33	1927	1960	1214	19243	20457

**Tabell 4 (forts) Statsanställda m fl på löneplan T fördelade efter lönetariffklass (G), tjänstgöringens omfattning och kön den 1 mars 1977**

LÖNE- TARIFF- KLASS (G)	ALLMÄNNA CIVILFÖRVALTNINGEN OCH FÖRSVARSVÄSENDET					AFFÄRSVERKEN			STATLIG VERKSAMHET			ÖVRIG STATLIGT LÖNE- REGLERAD VERKSAMHET			STATLIGT LÖNEREGLERAD VERKSAMHET			
	SAMTLIGA				DÄRAV	M	KV	SUMMA	M	KV	SUMMA	M	KV	SUMMA	M	KV	SUMMA	
	M	KV	SUMMA	CIVIL (MÄN)	MIL (MÄN)													
C) SAMTLIGA- C) ALL EMPLOYEES																		
1	275	175	450	-	173	197	208	405	472	383	855	5	40	45	477	423	900	
2	222	573	795	-	121	385	406	791	607	979	1586	18	135	153	625	1114	1739	
3	234	817	1051	-	120	505	675	1180	739	1492	2231	37	349	386	776	1841	2617	
4	320	857	1177	2	101	647	915	1562	967	1772	2739	66	442	508	1033	2214	3247	
5	895	2768	3663	3	134	1613	1395	3008	2508	4163	6671	214	955	1169	2722	5118	7840	
6	1170	2322	3492	61	537	1392	1596	2988	2562	3918	6480	221	1146	1367	2783	5064	7847	
7	2059	2877	4936	62	462	1311	1670	2981	3370	4547	7917	195	1076	1271	3565	5623	9188	
8	911	2911	3822	-	1	820	1171	1991	1731	4082	5813	152	1081	1233	1883	5163	7046	
9	1822	3305	5127	71	459	999	1510	2509	2821	4815	7636	81	675	756	2902	5490	8392	
10	2141	5763	7904	-	-	2043	3872	5915	4184	9635	13819	79	1201	1280	4263	10836	15099	
11	1790	4383	6173	-	-	3424	3731	7155	5214	8114	13328	76	1185	1261	5290	9299	14589	
00	1167	1180	2347	-	801	52	63	115	1219	1243	2462	-	3	3	1219	1246	2465	
SUMMA	13006	27931	40937	199	2909	13388	17212	30600	26394	45143	71537	1144	8288	9432	27538	53431	80969	

**Tabell 5 Statsanställda m fl vid vissa myndigheter på löneplan T fördelade efter lönetariffklass (G), kön och tjänstgöringens omfattning den 1 mars 1977**  
Government employees etc, in certain authorities, in salary scheme T, by salary tariff step (G), by sex, and by extent of employment

LÖNE- TARIFF KLASS	POLISVÄSENDET				DOMSTOLSVÄSENDET				KRIMINALVÄRDEN			
	M	KV	SUMMA	ÖKRAV DT	M	KV	SUMMA	ÖKRAV DT	M	KV	SUMMA	ÖKRAV DT
1	7	16	23	4	1	5	6	-	22	2	24	-
2	15	49	64	4	1	20	21	-	1	11	12	3
3	14	115	129	11	4	45	49	1	-	6	6	-
4	19	90	109	15	2	47	49	4	5	11	16	1
5	57	248	305	83	24	135	159	59	6	79	85	20
6	46	222	268	84	10	108	118	27	4	52	56	12
7	526	338	864	65	13	158	171	51	344	98	442	13
8	41	192	233	74	11	124	135	38	288	80	368	20
9	44	188	232	71	20	135	155	76	183	56	239	18
10	85	325	410	156	41	244	285	104	357	125	482	33
11	47	177	224	84	35	176	211	106	382	81	463	16
00	71	76	147	78	6	5	11	9	-	2	2	1
SUMMA	972	2036	3008	729	168	1202	1370	475	1592	603	2195	137

LÖNE- TARIFF KLASS	ARMÉN				MARINEN				FLYGVÄRNEN			
	M	KV	SUMMA	ÖKRAV DT	M	KV	SUMMA	ÖKRAV DT	M	KV	SUMMA	ÖKRAV DT
1	7	14	21	1	170	3	173	-	4	4	8	-
2	14	24	38	3	102	10	112	1	17	11	28	-
3	17	40	57	7	92	15	107	-	20	5	25	-
4	35	34	69	6	65	10	75	1	19	15	34	2
5	105	114	219	36	82	47	129	26	39	43	82	12
6	438	84	522	34	145	34	179	13	104	45	149	11
7	397	120	517	32	151	39	190	10	78	42	120	17
8	51	136	187	42	15	56	71	23	19	51	70	24
9	449	201	650	95	151	82	233	43	103	76	179	30
10	415	387	802	174	101	152	253	74	76	149	225	54
11	453	344	797	133	109	128	237	53	64	138	202	57
00	-	2	2	1	-	8	8	8	1	4	5	1
SUMMA	2381	1500	3881	564	1183	584	1767	252	544	583	1127	208

Tabell 5 (forts) Statsanställda m fl vid vissa myndigheter på löneplan T fördelade efter lönetariffklass (G), kön och tjänstgöringens omfattning den 1 mars 1977

LÖNE- TARIFF KLASS	KAROLINSKA SJUKHUSET				TULLVERKET				ARBETSMARKNADSVRKET			
	M	KV	SUMMA	DÄRAV DT	M	KV	SUMMA	DÄRAV DT	M	KV	SUMMA	DÄRAV DT
1	2	23	25	-	4	6	10	-	1	9	10	-
2	6	121	127	1	8	31	39	-	4	13	17	2
3	12	85	97	2	5	36	41	-	1	32	33	1
4	20	93	113	3	12	35	47	-	5	20	25	3
5	55	265	320	44	93	52	145	-	6	72	78	22
6	44	229	273	52	94	45	139	2	13	66	79	26
7	28	197	225	36	112	61	173	1	8	109	117	42
8	16	341	357	65	72	34	106	2	21	124	145	51
9	14	253	267	75	104	35	139	1	29	158	187	76
10	58	653	711	138	106	80	186	1	55	320	375	141
11	20	456	485	135	12	56	68	-	17	107	124	50
00	-	1	1	-	-	-	-	-	2	54	56	39
SUMMA	284	2717	3001	551	622	471	1093	7	162	1084	1246	453

LÖNE- TARIFF KLASS	LANTMÄTERIVERKET				LÄNSSTYRELSENA				LOKALA SKATTEMYND			
	M	KV	SUMMA	DÄRAV DT	M	KV	SUMMA	DÄRAV DT	M	KV	SUMMA	DÄRAV DT
1	4	2	6	-	5	7	12	3	-	5	5	-
2	2	11	13	1	4	75	79	2	3	37	40	-
3	1	16	17	-	7	106	113	11	6	57	63	1
4	4	27	31	1	28	129	157	3	13	61	74	3
5	10	73	83	15	39	428	467	178	36	215	251	15
6	7	79	86	24	44	336	380	101	16	187	203	23
7	11	93	104	25	23	359	382	136	17	197	214	44
8	8	51	59	19	34	317	351	140	18	158	176	37
9	8	62	70	31	206	402	608	149	30	180	210	49
10	15	96	111	46	76	631	707	325	28	390	418	118
11	4	88	92	55	46	540	586	312	14	400	414	174
00	3	-	3	-	11	82	93	36	34	213	247	28
SUMMA	77	598	675	217	523	3412	3935	1396	215	2100	2315	492



Tabell 5 (forts) Statsanställda m fl vid vissa myndigheter på löneplan T fördelade efter lönetariffklass (G), kön och tjänstgöringens omfattning den 1 mars 1977

LÖNE- TARIFF KLASS	POSTVERKET				STATENS JÄRNVÄGAR				TELEVERKET			
	M	KV	SUMMA	DRÄV DT	M	KV	SUMMA	DRÄV DT	M	KV	SUMMA	DRÄV DT
1	96	64	160	19	51	3	54	-	43	131	174	2
2	211	112	323	37	119	12	131	-	39	241	280	2
3	313	173	483	40	152	24	176	-	36	428	464	7
4	405	372	777	48	188	36	224	-	30	437	467	18
5	663	409	1072	195	944	92	936	-	48	744	792	116
6	736	712	1448	372	572	85	657	1	24	657	681	177
7	624	871	1495	470	590	62	642	3	30	595	625	172
8	592	532	1124	323	139	52	191	3	34	455	489	163
9	547	394	1441	552	355	46	401	4	20	405	425	173
10	1352	2573	3925	1680	534	122	656	16	45	959	1004	433
11	2347	2597	4944	1884	936	187	1123	25	45	740	785	351
00	8	1	9	-	-	5	5	1	14	25	39	33
SUMMA	7891	9310	17201	5620	4473	726	5195	53	408	5817	6225	1647

LÖNE- TARIFF KLASS	VATTENFALLSVERKET				LUFTFARTSVERKET				ALLM FÖRSÄKRINGSKASSOR			
	M	KV	SUMMA	DRÄV DT	M	KV	SUMMA	DRÄV DT	M	KV	SUMMA	DRÄV DT
1	2	3	5	-	-	6	6	3	4	39	43	16
2	7	19	26	-	-	9	9	2	16	135	151	2
3	4	20	24	1	1	15	16	2	36	344	380	3
4	15	27	42	2	5	28	33	3	65	431	496	6
5	43	41	84	9	10	55	65	25	205	920	1125	76
6	38	45	83	14	19	47	66	10	219	1124	1343	105
7	21	48	69	12	49	30	79	10	164	1049	1213	194
8	39	42	81	18	10	27	37	8	135	1051	1186	249
9	40	65	105	30	32	40	72	24	71	640	711	191
10	38	103	141	50	64	30	94	16	55	1124	1179	479
11	28	93	121	54	55	20	75	13	43	1114	1157	538
00	-	-	-	-	29	14	43	33	-	2	2	1
SUMMA	275	506	781	190	274	321	595	149	1013	7973	8986	1860

**Tabell 6 Statsanställda m fl på löneplan T fördelade efter lönetariffklass (K) m m och kön den 1 mars 1977**  
**Government employees etc, in salary scheme T, by salary tariff step (K) etc, and by sex**

LÖNE- TARIFF- KLASS (K) M M	ALLMÄNNA CIVILFÖRVALTNINGEN OCH FÖRSVARSVÄSENDET				AFFÄRSVERKEN				STATLIG VERKSAMHET				ÖVRIG STATLIGT LÖNE- REGLERAD VERKSAMHET		STATLIGT LÖNEREGLERAD VERKSAMHET		
	SAMTLIGA				DÄRAV CIVIL MIL (MÄN)												
	M	KV	SUMMA	(MÄN)	(MÄN)	M	KV	SUMMA	M	KV	SUMMA	M	KV	SUMMA	M	KV	SUMMA
A) HELTIDSTJÄNSTGÖRANDE- A) FULL-TIME EMPLOYEES																	
T 1	259	170	429	-	173	186	197	383	445	367	812	5	12	17	450	379	829
T 2	221	565	786	-	121	362	389	751	583	954	1537	18	132	150	601	1086	1687
T 3	233	793	1026	-	119	485	646	1131	718	1439	2157	37	344	381	755	1783	2538
T 4	348	829	1177	2	102	619	870	1489	967	1699	2666	66	449	515	1033	2148	3181
T 5	1454	2039	3493	3	754	1548	1111	2659	3032	3150	6152	210	874	1084	3212	4024	7236
T 6	1170	1662	2832	61	541	1315	1082	2397	2485	2744	5229	219	1037	1256	2704	3781	6485
T 7	2216	2017	4233	62	623	1236	1058	2294	3452	3075	6527	188	877	1065	3640	3952	7592
T 8	932	1814	2746	-	4	771	688	1459	1703	2502	4205	145	830	975	1848	3332	5180
T 9	1781	2026	3807	71	460	958	744	1702	2739	2770	5509	74	480	554	2813	3250	6063
T 10	2124	3423	5547	-	6	1896	1779	3675	4320	5202	9222	74	700	774	4394	5902	9996
T 11	1769	2388	4157	-	4	2098	952	3050	3367	3340	7207	73	624	697	3940	3964	7904
SUMMA T	12507	17726	30233	199	2907	11474	9516	20990	23981	27242	51223	1109	6359	7468	25390	33601	58691
F 1	-	2	2	-	-	-	-	-	-	2	2	-	-	-	-	2	2
F 3	-	-	-	-	-	-	-	-	-	-	-	1	-	1	1	-	1
F 4	10	55	65	-	-	1222	528	1750	1232	583	1815	1	2	3	1233	585	1818
SUMMA F	10	57	67	-	-	1222	528	1750	1232	585	1817	2	2	4	1234	587	1821
TOTALT	12517	17783	30300	199	2907	12696	10044	22740	25213	27827	53040	1111	6361	7472	26324	34188	60512
B) DELTIDSTJÄNSTGÖRANDE- B) PART-TIME EMPLOYEES																	
T 1	5	23	28	-	-	12	13	25	17	36	53	-	-	-	17	36	53
T 2	7	24	31	-	-	25	18	43	32	42	74	-	2	2	32	44	76
T 3	4	62	66	-	-	25	31	56	29	93	122	-	1	1	29	94	123
T 4	28	73	101	-	-	26	46	72	54	119	173	-	26	26	54	145	199
T 5	135	999	1134	-	-	78	295	373	213	1294	1507	4	81	85	217	1375	1592
T 6	74	783	857	-	-	79	516	595	153	1299	1452	2	109	111	155	1408	1565
T 7	39	939	978	-	-	88	618	706	127	1557	1684	6	199	205	133	1756	1889
T 8	20	1256	1276	-	-	56	482	538	76	1738	1814	7	252	259	83	1990	2073
T 9	84	1455	1539	-	2	46	774	820	130	2229	2359	7	196	203	137	2425	2562
T 10	59	2510	2569	-	-	138	2087	2225	197	4597	4794	4	501	505	201	5098	5299
T 11	33	1978	2011	-	-	80	1351	1431	113	3329	3442	3	559	562	116	3888	4004
SUMMA T	488	10102	10590	-	2	653	6231	6884	1141	16333	17474	33	1926	1959	1174	18259	19433
F 4	1	46	47	-	-	39	937	976	40	983	1023	-	1	1	40	984	1024
TOTALT	489	10148	10637	-	2	692	7168	7860	1181	17316	18497	33	1927	1960	1214	19243	20457

Tabell 6 (forts) Statsanställda m fl på löneplan T fördelade efter lönetariffklass (K) m m och kön den 1 mars 1977

LÖNE- TARIFF- KLASS (K)	ALLMÄNNA CIVILFÖRVALTNINGEN OCH FÖRSVARSVÄSENDET					AFFÄRSVERKEN			STATLIG VERKSAMHET			ÖVRIG STATLIG LÖNE- REGLERAD VERKSAMHET			STATLIG LÖNEREGLERAD VERKSAMHET			
	SAMTLIGA			DARAV		M	KV	SUMMA	M	KV	SUMMA	M	KV	SUMMA	M	KV	SUMMA	
	M	KV	SUMMA	(MÄN)	(MÄN)													
C) SAMTLIGA- C) ALL EMPLOYEES																		
T 1	264	193	457	-	173	198	210	408	462	403	865	5	12	17	467	415	882	
T 2	228	589	817	-	121	387	407	794	615	996	1611	18	134	152	633	1130	1763	
T 3	237	855	1092	-	119	510	677	1187	747	1532	2279	37	345	382	784	1877	2661	
T 4	376	902	1278	2	102	645	916	1561	1021	1818	2839	66	475	541	1087	2293	3380	
T 5	1589	3038	4627	3	754	1626	1406	3032	3215	4444	7659	214	955	1169	3429	5399	8828	
T 6	1244	2445	3689	61	541	1394	1598	2992	2638	4043	6681	221	1146	1367	2859	5189	8048	
T 7	2255	2956	5211	62	623	1324	1676	3000	3579	4632	8211	194	1076	1270	3773	5708	9481	
T 8	952	3070	4022	-	4	827	1170	1997	1779	4240	6019	152	1082	1234	1931	5322	7253	
T 9	1865	3481	5346	71	462	1004	1518	2522	2869	4999	7868	81	676	757	2950	5675	8625	
T 10	2183	5933	8116	-	6	2034	3866	5900	4217	9799	14016	78	1201	1279	4295	11000	15295	
T 11	1802	4366	6168	-	4	2178	2303	4481	3980	6669	10649	76	1183	1259	4056	7852	11908	
SUMMA T	12995	27828	40823	199	2909	12127	15747	27874	25122	43575	68697	1142	8285	9427	26264	51860	78124	
F 1	-	2	2	-	-	-	-	-	-	2	2	-	-	-	-	2	2	
F 3	-	-	-	-	-	-	-	-	-	-	-	1	-	1	-	-	1	
F 4	11	101	112	-	-	1261	1465	2726	1272	1566	2838	1	3	4	1273	1569	2842	
SUMMA F	11	103	114	-	-	1261	1465	2726	1272	1568	2840	2	3	5	1274	1571	2845	
TOTALT	13006	27931	40937	199	2909	13388	17212	30600	26394	45143	71537	1144	8288	9432	27538	53431	80969	

**Tabell 7 Statsanställda m fl med heltidstjänstgöring på löneplan T fördelade efter lönetariffklass (K) m m, kön och ålder den 1 mars 1977**

Full-time government employees etc, in salary scheme T, by salary tariff step (K) etc, by sex, and by age

a) Män  
a) Males

LÖNE- TARIFF- KLASS	ÅLDER											SUMMA
	-19	20-24	25-29	30-34	35-39	40-44	45-49	50-54	55-59	60-64	65-	
T 1	446	1	1	-	-	-	-	1	-	-	1	450
T 2	599	1	-	-	-	-	-	-	-	-	1	601
T 3	648	104	-	1	-	-	-	1	-	1	-	755
T 4	38	952	-	13	3	1	3	4	-	11	8	1033
T 5	25	2224	544	193	72	46	32	33	18	12	13	3212
T 6	165	1666	483	168	75	43	36	22	14	18	13	2704
T 7	121	2146	774	271	111	72	65	37	25	14	4	3640
T 8	4	645	580	185	112	63	68	73	72	42	3	1848
T 9	21	814	1120	280	130	92	107	94	101	47	7	2813
T 10	1	249	1822	553	292	229	233	260	266	177	12	4094
T 11	-	29	1096	1268	325	288	247	254	251	173	9	3940
<b>SUMMA</b>	<b>2068</b>	<b>8831</b>	<b>6420</b>	<b>2933</b>	<b>1121</b>	<b>834</b>	<b>791</b>	<b>779</b>	<b>747</b>	<b>495</b>	<b>71</b>	<b>25090</b>
F 1	-	-	-	-	-	-	-	-	-	-	-	-
F 2	-	-	-	-	-	-	-	-	-	-	-	-
F 3	-	1	-	-	-	-	-	-	-	-	-	1
F 4	-	-	17	740	151	96	83	66	51	29	-	1234
<b>SUMMA</b>	<b>-</b>	<b>1</b>	<b>17</b>	<b>740</b>	<b>151</b>	<b>96</b>	<b>83</b>	<b>66</b>	<b>51</b>	<b>29</b>	<b>-</b>	<b>1234</b>
<b>SAMTL</b>	<b>2068</b>	<b>8832</b>	<b>6437</b>	<b>3673</b>	<b>1272</b>	<b>930</b>	<b>874</b>	<b>845</b>	<b>798</b>	<b>524</b>	<b>71</b>	<b>26324</b>

Tabell 7 (forts) Statsanställda m fl med heltidstjänstgöring på löneplan T fördelade efter lönetariffklass (K) m m, kön och ålder den 1 mars 1977

b) Kvinnor

b) Females

LÖNE- TARIFF- KLASS	ÅLDER											SUMMA
	-19	20-24	25-29	30-34	35-39	40-44	45-49	50-54	55-59	60-64	65-	
T 1	379	-	-	-	-	-	-	-	-	-	-	379
T 2	1053	2	-	-	-	-	-	-	1	-	-	1086
T 3	1501	274	7	-	-	-	-	1	-	-	-	1783
T 4	182	1939	4	8	5	1	1	3	1	-	3	2148
T 5	40	2545	427	264	200	193	154	101	66	28	6	4024
T 6	22	2235	530	267	222	181	160	84	53	26	1	3781
T 7	59	2058	633	320	251	224	162	121	91	27	6	3952
T 8	37	1240	831	309	239	208	180	172	98	17	1	3332
T 9	10	491	1324	289	250	248	253	201	136	45	3	3250
T 10	-	569	2237	679	382	431	483	520	411	185	5	5902
T 11	-	121	972	922	306	301	375	433	372	159	3	3964
SUMMA	3313	11474	6965	3058	1856	1787	1768	1636	1229	487	28	33601
F 1	-	-	1	1	-	-	-	-	-	-	-	2
F 2	-	-	-	-	-	-	-	-	-	-	-	-
F 3	-	-	-	-	-	-	-	-	-	-	-	-
F 4	-	1	4	115	44	48	94	129	107	42	-	585
SUMMA	-	1	5	117	44	48	94	129	107	42	-	587
SAMTL	3313	11475	6970	3175	1900	1835	1862	1765	1336	529	28	34188

**Tabell 8 Statsanställda m fl på löneplan F fördelade efter lönegrad, tjänstgöringens omfattning och kön den 1 mars 1977**  
Government employees etc, in salary scheme F, by salary grade, by extent of employment, and by sex

a) Heltidstjänstgörande  
a) Full-time employees

LÖNE- GRAD	ALLMÄNNA CIVILFÖRVALTNINGEN OCH FÖRSVARSVÄSENDET					AFFÄRSVERKEN			STATLIG VERKSAMHET			ÖVRIG STATLIG REGLERAD VERKSAMHET		STATLIGT LÖNEREGLERAD VERKSAMHET			
	SAMTLIGA			DÄRAV		M	KV	SUMMA	M	KV	SUMMA	M	KV	SUMMA	M	KV	SUMMA
	M	KV	SUMMA	CIVIL (MÄN)	MIL (MÄN)												
1	4839	2631	7470	112	759	7953	3313	11766	12792	6444	19236	143	825	968	12935	7269	20204
2	8271	9694	17965	256	930	10038	3379	13458	18359	13064	31423	169	685	654	18528	13749	32277
3	5032	5673	10705	409	986	9935	2773	12708	14967	8446	23413	199	825	1024	15166	9271	24437
4	7642	4523	12165	555	1263	4713	1640	6353	12355	6163	18518	124	163	292	12479	6331	18810
5	7249	2765	10014	755	2798	4293	883	5176	11542	3648	15190	643	1482	2125	12185	5130	17315
6	6718	1724	8442	339	1343	5245	975	6220	11963	2699	14662	149	297	446	12112	2996	15108
7	4898	1219	6117	116	196	2577	402	2979	7475	1621	9096	201	32	283	7676	1703	9379
8	7347	1135	8482	276	640	2709	276	2985	10056	1411	11467	438	366	804	10494	1777	12271
9	5482	949	6431	251	883	2095	132	2227	7577	1081	8658	960	188	1148	8537	1269	9806
10	4251	649	4900	152	1215	1635	103	1738	5886	752	6638	517	125	642	6403	877	7280
11	3481	493	3974	154	137	1607	72	1679	5088	565	5653	352	63	415	5440	628	6068
12	2786	399	3185	57	491	1003	39	1102	3849	438	4287	661	65	726	4510	503	5013
13	2206	430	2636	63	42	1065	39	1104	3271	469	3740	348	22	370	3619	491	4110
14	2754	296	3050	70	743	629	21	650	3383	317	3700	651	8	659	4034	325	4359
15	2368	389	2757	31	2	690	18	708	3058	407	3465	107	10	117	3165	417	3582
16	1855	142	1997	41	542	461	7	468	2316	149	2465	272	6	278	2588	155	2743
17	1391	136	1547	23	214	543	11	554	1934	167	2101	37	1	38	1971	168	2139
18	584	71	655	16	1	234	3	237	818	74	892	83	4	87	901	78	979
19	1121	82	1203	32	128	331	7	338	1452	89	1541	17	-	17	1469	89	1558
20	727	46	773	13	58	206	-	206	933	46	979	1	-	1	934	46	980
22	1698	91	1789	40	106	437	2	409	2105	93	2198	42	1	43	2147	94	2241
24	2009	141	2150	16	103	298	2	300	2307	143	2450	52	2	54	2359	145	2504
25	526	20	546	1	70	138	1	139	664	21	685	4	-	4	668	21	689
26	396	12	408	-	9	42	-	42	438	12	450	2	-	2	440	12	452
27	136	6	142	-	17	30	-	30	106	6	172	11	-	11	177	6	183
28	72	-	72	-	6	1	-	1	73	-	73	1	-	1	74	-	74
29	108	3	111	1	3	1	-	1	109	3	112	-	-	-	109	3	112
30	1	-	1	-	-	-	-	-	1	-	1	-	-	-	1	-	1
31	5	-	5	-	1	6	-	6	11	-	11	-	-	-	11	-	11
SUMMA	85953	33739	119692	3784	13696	58995	14589	73584	144748	48328	193276	6184	5225	11409	151132	53553	204685
OC	2360	1218	3578	8	335	513	126	639	2873	1344	4217	6	4	10	2879	1348	4227
SAMT- LIGA	88313	34957	123270	3792	14031	59508	14715	74223	147821	49672	197493	6190	5229	11419	154011	54901	208912

**Tabell 8 (forts) Statsanställda m fl på löneplan F fördelade efter lönegrad, tjänstgöringens omfattning och kön den 1 mars 1977**

b) Deltidstjänstgörande  
b) Part-time employees

LÖNE- GRAD	ALLMÄNNA CIVILFÖRVALTNINGEN OCH FÖRSVARSVÄSENDET					AFFÄRSVERKEN			STATLIG VERKSAMHET			ÖVRIG STATLIGT LÖNE- REGLERAD VERKSAMHET		STATLIGT LÖNEREGLERAD VERKSAMHET					
	SAMTLIGA					DÄRAV CIVMIL MIL		M	KV	SUMMA	M	KV	SUMMA	M	KV	SUMMA	M	KV	SUMMA
	M	KV	SUMMA	(MÄN)	(KÖN)														
1	51	1508	1559	-	3	147	3366	4013	198	5374	5572	3	628	631	271	6002	6203		
2	88	4882	4973	-	1	178	2223	2421	286	7105	7391	3	217	220	239	7322	7611		
3	146	2278	2424	1	2	11	715	726	157	2993	3150	4	164	168	161	3157	3318		
4	98	1779	1877	1	-	13	274	287	111	2053	2164	101	126	227	212	2179	2391		
5	167	1211	1178	-	2	9	109	118	176	1120	1296	15	116	131	191	1236	1427		
6	52	456	508	-	1	14	126	140	66	582	648	107	160	267	173	742	915		
7	74	267	361	1	-	15	42	57	109	309	418	2	10	12	111	319	430		
8	144	314	458	-	-	24	49	73	168	363	531	136	188	324	304	551	855		
9	251	329	580	3	-	12	18	30	263	347	610	39	14	53	302	361	663		
10	63	178	241	-	1	14	19	33	77	197	274	61	27	88	138	224	362		
11	113	175	288	-	-	5	17	22	118	192	310	13	12	25	131	204	335		
12	73	112	185	-	1	3	14	17	76	126	202	4	3	7	80	129	209		
13	33	135	218	-	-	9	10	19	92	145	237	3	-	5	95	145	240		
14	64	88	152	1	-	6	3	9	70	91	161	2	1	3	72	92	164		
15	106	169	275	-	-	11	2	13	117	171	288	4	-	4	121	171	292		
16	42	42	84	-	-	7	3	10	49	45	94	-	-	-	49	45	94		
17	42	42	84	-	-	6	-	6	48	42	90	1	-	1	49	42	91		
18	10	12	22	-	-	2	-	2	12	12	24	-	-	-	12	12	24		
19	24	19	43	-	-	3	-	3	27	19	46	-	-	-	27	19	46		
20	26	11	37	-	-	1	1	2	27	12	39	1	-	1	28	12	40		
22	30	20	50	1	-	2	-	2	32	20	52	-	-	-	32	20	52		
24	17	5	22	-	-	-	-	-	17	5	22	-	-	-	17	5	22		
25	1	-	1	-	-	1	-	1	2	-	2	-	-	-	2	-	2		
26	1	-	1	-	-	-	-	-	1	-	1	-	-	-	1	-	1		
27	-	-	-	-	-	1	-	1	1	-	1	-	-	-	1	-	1		
28	-	-	-	-	-	-	-	-	-	-	-	-	-	-	-	-	-		
29	-	-	-	-	-	-	-	-	-	-	-	-	-	-	-	-	-		
30	-	-	-	-	-	-	-	-	-	-	-	-	-	-	-	-	-		
31	-	-	-	-	-	-	-	-	-	-	-	-	-	-	-	-	-		
SUMMA	1786	13832	15618	8	11	514	7491	8005	2300	21323	23623	499	1666	2165	2799	22989	25788		
00	239	828	1067	-	-	3	23	26	242	851	1093	206	240	446	448	1091	1539		
SAMT- LIGA	2025	14660	16685	8	11	517	7514	8031	2542	22174	24716	705	1906	2611	3247	24080	27327		

Tabell 8 (forts) Statsanställda m fl på löneplan F fördelade efter lönegrad, tjänstgöringens omfattning och kön den 1 mars 1977

c) Samtliga  
c) All employees

LÖNE-GRAD	ALLMÄNNA CIVILFÖRVALTNINGEN OCH FÖRSVARSVÄSENDET				AFFÄRSVERKEN			STATLIG VERKSAMHET			ÖVRIG STATLIGT LÖNE-REGLERAD VERKSAMHET			STATLIGT LÖNEREGLERAD VERKSAMHET				
	SAMTLIGA				DÄRAV CIVILMIL (MÄN)	MIL (MÄN)	M	KV	SUMMA	M	KV	SUMMA	M	KV	SUMMA	M	KV	SUMMA
	M	KV	SUMMA			M	KV	SUMMA	M	KV	SUMMA	M	KV	SUMMA	M	KV	SUMMA	
1	4890	4139	9029	112	762	3100	7679	15779	12990	11318	24808	146	1453	1599	13136	13271	26407	
2	8359	14576	22935	255	931	10286	5593	15879	18645	20169	38814	172	902	1074	18817	21071	39888	
3	5178	7951	13129	410	988	9946	3488	13434	15124	11439	26563	203	989	1192	15327	12428	27755	
4	7740	6302	14042	556	1263	4726	1914	6640	12466	8216	20682	225	294	519	12691	8510	21201	
5	7416	3776	11192	755	2800	4302	992	5294	11718	4768	16486	658	1598	2256	12376	6366	18742	
6	6770	2180	8950	339	1349	5259	1101	6360	12029	3281	15310	256	457	713	12285	3738	16023	
7	4992	1486	6478	117	196	2592	444	3036	7534	1930	9514	203	92	295	7787	2022	9809	
8	7491	1449	8940	276	640	2733	325	3058	10224	1774	11998	574	554	1128	10798	2328	13126	
9	5733	1278	7011	254	888	2197	150	2257	7340	1428	9268	999	202	1201	8839	1630	10469	
10	4314	327	5141	152	1216	1649	122	1771	5963	949	6912	578	152	730	6541	1101	7642	
11	3594	668	4262	154	137	1612	89	1701	5206	757	5963	365	75	440	5571	832	6403	
12	2859	511	3370	57	492	1066	53	1119	3925	564	4489	665	68	733	4590	632	5222	
13	2289	565	2854	68	42	1074	49	1123	3363	614	3977	351	22	373	3714	636	4350	
14	2818	384	3202	71	743	635	24	659	3453	408	3861	653	9	662	4106	417	4523	
15	2474	558	3032	31	2	701	20	721	3175	578	3753	111	10	121	3286	588	3874	
16	1897	184	2081	41	542	468	10	478	2365	194	2559	272	6	278	2637	200	2837	
17	1433	198	1631	23	214	549	11	560	1932	209	2191	38	1	39	2020	210	2230	
18	594	83	677	16	1	236	3	239	830	86	916	33	4	87	913	90	1003	
19	1145	101	1246	32	128	334	7	341	1479	108	1587	17	-	17	1496	108	1604	
20	753	57	810	13	58	207	1	208	960	58	1018	2	-	2	962	58	1020	
22	1728	111	1839	41	106	409	2	411	2137	113	2250	42	1	43	2179	114	2293	
24	2026	146	2172	16	103	298	2	300	2324	148	2472	52	2	54	2376	150	2526	
25	527	20	547	1	70	139	1	140	666	21	687	4	-	4	670	21	691	
26	397	12	409	-	9	42	-	42	439	12	451	2	-	2	441	12	453	
27	136	6	142	-	17	31	-	31	167	6	173	11	-	11	178	6	184	
28	72	-	72	-	6	1	-	1	73	-	73	1	-	1	74	-	74	
29	108	3	111	1	3	1	-	1	109	3	112	-	-	-	109	3	112	
30	1	-	1	-	-	-	-	-	1	-	1	-	-	-	1	-	1	
31	5	-	5	-	1	6	-	6	11	-	11	-	-	-	11	-	11	
SUMMA	87739	47571	135310	3792	13707	59509	22080	81589	147248	69651	216899	6683	6891	13574	153931	76542	230473	
00	2599	2046	4645	8	335	516	149	665	3115	2195	5310	212	244	456	3327	2439	5766	
SAMT-LIGA	90338	49617	139955	3800	14042	60025	22229	82254	150363	71846	222209	6895	7135	14030	157258	78981	236239	



**Tabell 9 Statsanställda m fl vid vissa myndigheter på löneplan F fördelade efter lönegrad, kön och tjänstgöringens omfattning den 1 mars 1977**

Government employees etc, in certain authorities, in salary scheme F, by salary grade, by sex, and by extent of employment

LÖNE-GRAD	POLISVÄSENDET				DOMSTOLSVÄSENDET				KRIMINALVÄRDEN				FÖRSVARETS MATERIELVERK				MILÖSTABERNA M M			
	M	KV	SUMMA	DÄRAV DT	M	KV	SUMMA	DÄRAV DT	M	KV	SUMMA	DÄRAV DT	M	KV	SUMMA	DÄRAV DT	M	KV	SUMMA	DÄRAV DT
1	1252	438	1690	98	108	151	259	85	224	44	268	10	61	65	126	18	270	64	334	26
2	3063	2058	5121	730	9	783	792	314	907	307	1214	47	91	332	423	87	78	147	225	51
3	39	571	610	125	11	364	375	102	39	154	193	11	101	198	299	33	179	83	262	17
4	2599	337	2936	73	25	309	334	48	399	122	521	8	64	97	161	19	31	37	68	6
5	961	119	1080	11	180	360	540	38	70	60	130	8	42	42	84	3	70	12	82	3
6	1700	68	1768	5	1	28	29	3	520	82	602	24	54	47	101	6	68	8	76	-
7	1699	33	1732	7	225	80	305	-	197	45	242	9	59	30	89	4	33	7	40	-
8	1581	33	1614	4	86	34	120	-	61	24	85	3	359	55	414	7	137	1	138	-
9	949	15	964	1	29	21	50	3	210	209	419	34	170	9	179	2	140	2	142	2
10	432	9	441	2	2	2	4	-	43	4	47	-	249	15	264	1	136	1	137	1
11	272	5	277	2	96	25	121	-	38	6	44	1	216	8	224	2	63	1	64	1
12	145	4	149	1	111	21	132	-	55	16	71	2	125	6	131	2	57	-	57	-
13	125	1	126	2	9	3	12	1	32	10	42	-	151	9	160	1	5	1	6	-
14	97	3	100	-	120	29	149	2	33	10	43	1	189	1	190	2	97	-	97	1
15	122	-	122	-	83	24	107	1	38	15	53	1	138	6	144	2	15	-	15	-
16	86	-	86	-	14	2	16	-	27	6	33	-	114	2	116	-	79	-	79	-
17	38	1	39	-	1	2	3	-	13	4	17	-	94	-	94	-	16	-	16	-
18	42	-	42	-	4	-	4	-	9	-	9	-	31	-	31	-	4	-	4	-
19	4	-	4	-	74	11	85	-	2	1	3	1	72	-	72	1	6	-	6	-
20	56	1	57	-	2	-	2	-	5	-	5	-	44	-	44	-	24	-	24	-
22	47	-	47	-	35	4	39	3	9	-	9	-	87	-	87	-	21	-	21	-
24	32	-	32	-	476	57	533	5	16	4	20	-	75	-	75	-	13	-	13	-
25	7	-	7	-	45	1	46	-	2	-	2	-	16	-	16	-	10	-	10	-
26	4	-	4	-	193	8	201	-	-	-	-	-	5	-	5	-	4	-	4	-
27	2	-	2	-	47	2	49	-	1	-	1	-	5	-	5	-	5	-	5	-
28	1	-	1	-	9	-	9	-	-	-	-	-	-	-	-	-	4	-	4	-
29	1	-	1	-	47	2	49	-	1	-	1	-	1	-	1	-	-	-	-	-
30	-	-	-	-	-	-	-	-	-	-	-	-	-	-	-	-	-	-	-	-
31	-	-	-	-	-	-	-	-	-	-	-	-	-	-	-	-	-	-	-	-
SUMMA	15356	3696	19052	1061	2042	2323	4365	605	2951	1123	4074	160	2613	922	3535	190	1565	364	1929	108
00	156	50	206	22	11	20	31	5	2	-	2	-	26	27	53	9	11	10	21	4
SAMT-LIGA	15512	3746	19258	1083	2053	2343	4396	610	2953	1123	4076	160	2639	949	3588	199	1576	374	1950	112

Tabell 9 (forts) Statsanställda mfl vid vissa myndigheter på löneplan F fördelade efter lönegrad, kön och tjänstgöringens omfattning den 1 mars 1977

LÖNE- GRAD	ARMÉN				MARINEN				FLYGVÄRNEN				FÖA			KAROLINSKA SJUKHUSET				
	M	KV	SUMMA	DÄRAV DT	M	KV	SUMMA	DÄRAV DT	M	KV	SUMMA	DÄRAV DT	M	KV	SUMMA	DÄRAV DT	M	KV	SUMMA	DÄRAV DT
1	1367	576	1943	167	405	205	610	62	300	250	550	75	10	38	54	9	17	288	305	73
2	931	736	1667	181	235	282	518	55	530	292	822	56	20	91	116	31	34	600	634	135
3	1249	180	1429	27	446	114	560	18	676	126	802	30	00	74	157	34	44	243	287	45
4	944	76	1020	11	265	50	316	8	731	86	817	13	00	29	75	6	22	532	554	151
5	2006	176	2182	43	629	55	684	7	1078	75	1153	30	23	31	54	11	19	373	392	226
6	1085	145	1230	56	410	25	435	8	426	27	453	10	31	9	39	5	10	236	246	23
7	133	23	156	4	184	17	201	1	240	15	255	1	45	13	56	2	16	51	67	5
8	499	32	531	13	332	11	343	-	445	7	452	2	71	17	87	13	22	56	78	16
9	520	19	539	4	283	3	286	2	448	4	452	2	53	0	59	2	17	24	41	2
10	643	18	661	4	280	5	285	4	326	6	332	2	37	5	42	1	13	35	48	0
11	114	2	116	-	91	-	91	-	231	1	232	-	65	15	80	11	13	10	23	1
12	346	-	346	2	137	-	137	-	128	-	128	-	27	4	31	-	8	9	17	-
13	55	-	55	-	31	-	31	-	44	-	44	-	93	17	110	10	8	10	18	2
14	350	-	350	-	135	1	136	-	140	-	140	-	39	10	49	4	5	2	7	-
15	12	-	12	-	12	-	12	-	15	-	15	-	31	3	37	6	14	13	27	7
16	221	-	221	-	74	1	75	-	97	-	97	-	33	3	36	1	0	3	12	-
17	78	-	78	-	35	-	35	-	32	-	32	-	47	3	50	-	8	1	9	-
18	-	-	-	-	3	-	3	-	10	-	10	-	9	1	10	-	3	-	3	-
19	18	-	18	-	37	-	37	-	35	-	35	-	04	5	69	4	9	-	9	-
20	0	-	0	-	3	-	3	-	0	-	0	-	21	2	22	-	1	-	1	-
22	25	-	25	-	14	-	14	-	23	-	23	-	24	2	26	-	1	-	1	-
24	50	-	50	-	18	-	18	-	11	-	11	-	37	3	40	1	6	-	6	1
25	27	-	27	-	9	-	9	-	15	-	15	-	2	-	2	-	-	-	-	-
26	-	-	-	-	-	-	-	-	4	-	4	-	5	-	5	-	-	-	-	-
27	1	-	1	-	2	-	2	-	2	-	2	-	-	-	-	-	-	-	-	-
28	-	-	-	-	-	-	-	-	-	-	-	-	-	-	-	-	2	-	2	-
29	1	-	1	-	1	-	1	-	1	-	1	-	1	-	1	-	-	-	-	-
30	-	-	-	-	-	-	-	-	-	-	-	-	-	-	-	-	-	-	-	-
31	-	-	-	-	-	-	-	-	-	-	-	-	-	-	-	-	-	-	-	-
SUMMA	10684	1983	12667	512	4073	769	4842	165	6197	889	7086	221	982	385	1367	151	301	2486	2787	696
00	49	44	93	13	35	24	59	9	30	21	51	4	9	5	14	4	5	11	16	12
SAMT- LIGA	10733	2027	12760	525	4108	793	4901	174	6227	910	7137	225	991	391	1381	155	306	2497	2803	708

Tabell 9 (forts) Statsanställda m fl vid vissa myndigheter på löneplan F fördelade efter lönegrad, kön och tjänstgöringens omfattning den 1 mars 1977

LÖNE-GRAD	STATENS VÄGVERK				Sjöfartsverket				STAT CENTRALBYRÅN				LANTBRUKSSTYR O NÄMNDER				TULLVERKET			
	M	KV	SUMMA	DÄRAV DT	M	KV	SUMMA	DÄRAV DT	M	KV	SUMMA	DÄRAV DT	M	KV	SUMMA	DÄRAV DT	M	KV	SUMMA	DÄRAV DT
1	56	90	146	45	21	-	21	-	5	1	6	1	5	24	29	6	17	27	44	2
2	45	123	168	37	370	52	422	16	14	118	132	59	12	206	218	83	368	155	523	1
3	55	111	166	34	73	19	92	4	22	191	213	92	14	122	136	31	787	108	895	1
4	263	93	356	26	55	20	75	4	22	96	118	36	30	17	47	2	81	57	138	-
5	160	40	200	6	13	3	16	-	35	80	115	30	43	20	63	5	127	26	153	-
6	632	33	665	13	13	7	20	1	2	33	35	11	19	18	37	4	293	13	306	-
7	189	9	198	1	45	3	49	-	19	36	55	10	24	-	24	-	156	50	206	-
8	745	24	769	5	52	2	54	2	14	18	32	8	188	8	196	5	63	60	123	1
9	312	12	324	1	11	2	13	1	51	21	72	6	136	3	139	4	115	30	145	-
10	343	5	348	3	39	1	40	-	24	21	45	7	34	13	47	1	147	56	203	-
11	206	10	216	1	146	-	146	1	50	34	84	32	38	-	38	-	128	26	154	-
12	178	2	180	3	246	-	246	1	40	28	68	16	39	1	40	-	43	11	54	-
13	158	2	160	1	42	2	44	-	36	27	63	16	63	3	66	2	58	12	70	-
14	84	1	85	1	26	-	26	-	29	19	48	15	25	1	26	2	57	12	69	-
15	87	2	89	-	30	-	30	-	33	14	47	9	69	2	71	3	53	2	55	-
16	43	-	43	1	5	1	7	-	7	7	14	3	39	1	40	1	8	-	8	-
17	42	1	43	-	18	-	18	-	39	17	56	14	53	1	54	-	32	2	34	-
18	15	-	15	-	3	-	3	-	2	-	2	-	1	-	1	-	2	-	2	-
19	46	-	46	1	13	-	13	1	31	11	42	6	5	-	5	-	7	-	7	-
20	13	-	13	1	3	-	3	-	5	1	6	1	3	-	3	-	1	-	1	-
22	86	-	86	-	16	-	16	-	48	6	54	5	60	-	60	-	27	-	27	-
24	18	-	18	-	8	-	8	-	28	2	30	-	33	-	33	-	10	-	10	-
25	24	-	24	-	4	1	5	-	5	-	5	-	3	-	3	-	-	-	-	-
26	4	-	4	-	-	-	-	-	2	-	2	-	1	-	1	-	2	-	2	-
27	-	-	-	-	-	-	-	-	-	-	-	-	-	-	-	-	-	-	-	-
28	-	-	-	-	1	-	1	-	-	-	-	-	1	-	1	-	-	-	-	-
29	-	-	-	-	-	-	-	-	1	-	1	-	-	-	-	-	1	-	1	-
30	-	-	-	-	-	-	-	-	-	-	-	-	-	-	-	-	-	-	-	-
31	1	-	1	-	-	-	-	-	-	-	-	-	-	-	-	-	-	-	-	-
SUMMA	3805	558	4363	180	1255	113	1368	31	564	781	1345	377	940	440	1330	149	2583	647	3230	5
OO	10	1	11	-	-	-	-	-	202	168	370	88	42	4	46	1	-	-	-	-
SAMT-LIGA	3815	559	4374	180	1255	113	1368	31	766	949	1715	465	982	444	1426	150	2583	647	3230	5

Tabell 9 (forts) Statsanställda m fl vid vissa myndigheter på löneplan F fördelade efter lönegrad, kön och tjänstgöringens omfattning den 1 mars 1977

LÖNE- GRAD	ARBETSMARKNADSVÄRKET				LANTMÄTERIVÄRKET				LÄNSSTYRELSENA				LOKALA SKATTEMYND				KRONOFÖGDEMYNDIGHETERNA			
	M	KV	SUMMA	DÄRAV DT	M	KV	SUMMA	DÄRAV DT	M	KV	SUMMA	DÄRAV DT	M	KV	SUMMA	DÄRAV DT	M	KV	SUMMA	DÄRAV DT
1	21	43	64	18	34	38	72	28	58	332	390	211	17	310	327	107	89	76	165	21
2	284	927	1211	300	25	244	269	130	276	1794	2070	690	22	742	764	219	61	345	406	101
3	40	302	342	79	17	61	78	18	58	555	613	148	3	414	417	70	2	154	156	29
4	550	408	958	90	21	131	152	48	112	409	521	77	16	207	223	17	139	135	274	22
5	325	295	620	124	22	23	45	5	72	110	182	15	4	119	123	6	222	95	317	16
6	411	363	774	106	19	14	33	3	248	176	424	23	32	26	58	2	46	6	52	-
7	452	345	797	81	29	23	52	5	216	118	334	24	44	37	81	6	177	29	206	6
8	407	279	686	59	432	19	451	24	295	152	447	43	111	60	171	8	98	7	105	6
9	166	82	248	22	95	14	139	11	275	116	391	33	29	11	40	3	16	-	16	-
10	440	176	616	32	83	6	89	3	124	84	208	11	10	7	17	1	30	1	31	-
11	171	45	216	5	51	5	56	2	238	84	322	18	20	5	25	1	105	7	112	1
12	131	42	173	6	29	-	29	1	206	47	253	15	76	11	87	2	17	8	25	-
13	86	11	97	4	47	7	54	5	164	35	199	12	12	2	14	-	2	-	2	-
14	91	14	105	3	15	5	20	2	274	68	342	15	69	2	71	-	9	3	12	-
15	54	7	61	2	70	1	71	3	176	38	214	11	55	4	59	-	8	2	10	2
16	16	2	18	-	40	2	42	2	183	18	201	7	6	-	6	-	34	5	39	1
17	36	5	41	-	18	-	18	-	29	5	34	2	4	-	4	-	2	1	3	-
18	6	-	6	-	4	-	4	-	36	5	41	1	-	-	-	-	24	1	25	-
19	14	2	16	2	24	-	24	-	112	13	125	5	8	-	8	-	34	2	36	-
20	14	-	14	-	65	1	67	-	56	4	60	1	4	-	4	-	11	-	11	-
22	4	1	5	-	77	-	77	-	84	4	88	1	26	-	26	-	19	-	19	-
24	36	4	40	-	14	-	14	-	291	16	307	-	3	-	3	-	17	-	17	-
25	6	-	6	-	4	-	4	-	78	1	79	1	3	-	3	-	2	-	2	-
26	-	-	-	-	-	-	-	-	74	1	75	-	-	-	-	-	1	-	1	-
27	1	-	1	-	-	-	-	-	-	-	-	-	-	-	-	-	-	-	-	-
28	-	-	-	-	-	-	-	-	1	-	1	-	-	-	-	-	-	-	-	-
29	1	-	1	-	1	-	1	-	21	1	22	-	-	-	-	-	-	-	-	-
30	-	-	-	-	-	-	-	-	-	-	-	-	-	-	-	-	-	-	-	-
31	-	-	-	-	-	-	-	-	-	-	-	-	-	-	-	-	-	-	-	-
SUMMA	3763	3353	7116	933	1237	594	1831	290	3757	4186	7943	1364	574	1957	2531	442	1165	877	2042	205
00	92	180	272	55	10	26	36	17	128	167	295	65	16	104	120	35	10	41	51	13
SAMT- LIGA	3855	3533	7388	988	1247	620	1867	307	3885	4353	8238	1429	590	2061	2651	477	1175	918	2093	218

**Tabell 9 (forts) Statsanställda m fl vid vissa myndigheter på löneplan F fördelade efter lönegrad, kön och tjänstgöringens omfattning den 1 mars 1977**

LÖNE-GRAD	POSTVERKET				STATENS JÄRNVÄGAR				TELEVERKET				VATTENFALLSVERKET				DOMÄNVERKET			
	M	KV	SUMMA	DÄRAV DT	M	KV	SUMMA	DÄRAV DT	M	KV	SUMMA	DÄRAV DT	M	KV	SUMMA	DÄRAV DT	M	KV	SUMMA	DÄRAV DT
1	2427	3783	6210	2540	5399	338	5737	33	208	3324	3532	1326	31	71	102	49	0	27	33	7
2	3675	3146	6821	1628	6155	356	6511	48	123	1601	1724	558	162	175	337	77	5	67	72	23
3	1075	1727	2802	150	7829	41	7870	6	319	1332	1651	456	523	154	677	56	9	51	60	11
4	1226	768	1994	52	2315	156	2471	22	560	801	1361	161	426	91	517	31	9	36	45	5
5	943	295	1238	18	1942	88	2030	9	675	418	1093	56	525	96	621	19	45	27	72	3
6	460	567	1027	71	3414	55	3469	2	684	337	1021	46	439	66	505	9	28	28	56	7
7	268	168	436	18	1046	33	1079	2	550	187	737	20	410	23	433	6	38	16	54	2
8	307	134	441	18	653	18	671	2	621	114	735	33	435	25	460	8	237	12	249	3
9	181	57	238	3	398	2	400	1	667	65	732	16	313	15	328	4	203	2	205	1
10	77	33	110	5	407	6	413	-	457	59	516	20	313	15	328	4	115	4	119	1
11	230	29	259	3	490	13	503	1	399	36	435	16	239	5	244	1	57	-	57	-
12	51	20	71	5	239	3	242	-	328	21	349	7	254	6	260	3	25	1	26	1
13	119	10	129	-	307	5	312	-	278	25	303	12	194	5	199	5	32	1	33	-
14	80	7	87	-	115	1	116	-	176	8	184	7	150	6	156	2	23	1	24	-
15	94	13	107	1	192	-	192	1	155	5	160	8	162	-	162	3	20	2	22	-
16	9	3	12	-	66	-	66	-	199	5	204	7	118	1	119	2	18	1	19	1
17	81	5	86	-	108	-	108	-	163	4	167	4	107	1	108	2	27	-	27	-
18	9	-	9	-	30	-	30	1	107	3	110	1	63	-	63	-	5	-	5	-
19	31	2	33	-	55	-	55	-	115	4	119	1	52	-	52	-	25	1	26	2
20	2	-	2	-	21	-	21	-	53	-	53	-	35	1	36	1	45	-	45	-
22	60	1	61	-	86	-	86	-	86	-	86	1	47	1	48	1	72	-	72	-
24	35	-	35	-	102	-	102	-	60	1	61	-	37	1	38	-	15	-	15	-
25	16	-	16	-	53	-	53	-	30	1	31	-	16	-	16	-	4	-	4	1
26	6	-	6	-	-	-	-	-	12	-	12	-	2	-	2	-	10	-	10	-
27	10	-	10	-	8	-	8	-	7	-	7	1	3	-	3	-	1	-	1	-
28	-	-	-	-	-	-	-	-	-	-	-	-	-	-	-	-	-	-	-	-
29	-	-	-	-	-	-	-	-	-	-	-	-	-	-	-	-	-	-	-	-
30	-	-	-	-	-	-	-	-	-	-	-	-	-	-	-	-	-	-	-	-
31	1	-	1	-	1	-	1	-	1	-	1	-	1	-	1	-	1	-	1	-
SUMMA	11473	10768	22241	4522	31431	1115	32546	128	7033	8351	15384	2757	5057	758	5815	283	1075	277	1352	68
00	358	90	448	17	96	34	130	2	45	20	65	3	-	-	-	-	2	1	3	2
SAMT-LIGA	11831	10858	22689	4539	31527	1149	32676	130	7078	8371	15449	2760	5057	758	5815	283	1077	278	1355	70

Tabell 9 (forts) Statsanställda m fl vid vissa myndigheter på löneplan F fördelade efter lönegrad, kön och tjänstgöringens omfattning den 1 mars 1977

LÖNE-GRAD	FÖRENADE FABRIKSVERKEN				LUFTFARTSVERKET				PRÄSTER				KYRKOMUSIKER				ALLM FÖRSÄKRINGSKASSOR			
	M	KV	SUMMA	DARAV DT	M	KV	SUMMA	DARAV DT	M	KV	SUMMA	DARAV DT	M	KV	SUMMA	DARAV DT	M	KV	SUMMA	DARAV DT
1	15	92	107	46	14	44	58	12	-	-	-	-	1	-	1	1	109	1397	1506	604
2	21	126	147	51	145	122	267	36	-	-	-	-	-	-	-	-	114	706	820	165
3	57	131	188	26	134	52	186	11	-	-	-	-	1	-	1	1	149	864	1013	135
4	60	57	97	8	130	25	155	8	-	-	-	-	93	102	195	195	21	147	168	14
5	78	33	111	11	94	35	129	2	78	22	100	5	4	4	8	7	461	1529	1990	108
6	169	24	193	5	65	24	89	-	-	-	-	-	110	126	236	229	109	294	403	20
7	249	13	262	8	31	4	35	1	37	13	50	2	2	6	8	7	30	65	95	2
8	411	13	424	6	69	9	78	3	10	1	11	4	137	165	302	283	282	380	662	36
9	303	5	308	3	42	4	46	2	500	99	599	38	3	-	3	1	110	78	188	1
10	208	2	210	2	72	3	75	1	-	-	-	-	292	78	370	82	164	69	233	4
11	134	3	137	1	63	3	66	-	243	25	268	11	-	-	-	-	88	32	120	2
12	126	1	127	1	43	1	44	-	603	50	653	4	-	-	-	-	43	4	47	-
13	103	1	104	1	41	2	43	1	195	-	195	-	14	-	14	3	120	22	142	-
14	61	-	61	-	30	1	31	-	623	4	627	2	-	-	-	-	7	1	8	-
15	55	-	55	-	23	-	23	-	3	-	3	-	-	-	-	-	66	9	75	3
16	36	-	36	-	22	-	22	-	250	3	253	-	-	-	-	-	2	2	4	-
17	45	-	45	-	18	1	19	-	15	-	15	1	-	-	-	-	6	-	6	-
18	12	-	12	-	10	-	10	-	-	-	-	-	-	-	-	-	75	1	76	-
19	41	-	41	-	15	-	15	-	-	-	-	-	-	-	-	-	5	-	5	-
20	45	-	45	1	6	-	6	-	-	-	-	-	-	-	-	-	-	-	-	-
22	48	-	48	-	10	-	10	-	11	-	11	-	-	-	-	-	16	-	16	-
24	32	-	32	-	17	-	17	-	-	-	-	-	-	-	-	-	25	2	27	-
25	19	-	19	-	1	-	1	-	-	-	-	-	-	-	-	-	3	-	3	-
26	6	-	6	-	6	-	6	-	-	-	-	-	-	-	-	-	1	-	1	-
27	2	-	2	-	-	-	-	-	11	-	11	-	-	-	-	-	-	-	-	-
28	1	-	1	-	-	-	-	-	1	-	1	-	-	-	-	-	-	-	-	-
29	-	-	-	-	1	-	1	-	-	-	-	-	-	-	-	-	-	-	-	-
30	-	-	-	-	-	-	-	-	-	-	-	-	-	-	-	-	-	-	-	-
31	1	-	1	-	-	-	-	-	-	-	-	-	-	-	-	-	-	-	-	-
SUMMA	2338	481	2819	170	1102	330	1432	77	2580	217	2797	67	657	481	1138	809	2006	5602	7608	1094
00	9	4	13	2	6	-	6	-	-	-	-	-	208	236	444	441	-	1	1	1
SAMT-LIGA	2347	485	2832	172	1108	330	1438	77	2580	217	2797	67	865	717	1582	1250	2006	5603	7609	1095

**Tabell 10 Statstanställda m fl med heltidstjänstgöring på löneplan F fördelade efter löneklass, ålderstilläggsklass, kön och ålder den 1 mars 1977**

Full-time government employees etc, in salary scheme F, by salary step, by age increment, by sex, and by age

a) Män

a) Males

LÖNE- KLASS	A K	ÅLDER											SUMMA
		-19	20-24	25-29	30-34	35-39	40-44	45-49	50-54	55-59	60-64	65-	
1	5		1534	670	123	29	12	8	5	3	3	-	2392
2	27		854	1061	352	132	63	66	44	49	28	2	2678
3	11		960	2802	1040	184	138	116	127	123	54	6	5561
4	3		404	1972	2443	1563	1519	1850	2290	2462	479	24	15009
5	-		328	1933	2220	1555	1725	2320	2935	2426	541	8	15991
6	2		110	1423	2505	1490	1464	2159	3490	3729	547	18	16937
7	1		100	1337	2157	1469	1230	1567	2015	1825	533	12	12246
8	-		61	1134	2258	1917	1303	1238	1730	1489	542	16	11688
9	-		47	987	1738	1689	1484	1373	2180	2586	538	17	12639
10	-		15	566	1452	1280	1330	1389	1291	1264	679	16	9282
11	-		7	535	1403	888	882	1246	1601	1384	685	33	8664
12	-		6	370	1104	883	666	845	1231	1278	581	18	6982
13	-		2	212	842	710	519	606	848	1071	537	26	5373
14	-		3	130	721	601	555	521	703	808	457	22	4521
15	-		1	101	702	636	530	521	572	667	329	40	4099
16	-		-	45	401	460	440	484	577	528	325	29	3289
17	-		-	33	355	472	389	360	511	610	438	40	3208
18 0	-		-	5	132	264	339	311	455	468	292	15	2281
18 1	-		-	-	13	38	43	44	42	19	10	-	209
18 2	-		-	-	1	10	38	48	52	26	16	1	192
18 3	-		-	-	1	3	10	19	41	91	86	4	255
19 0	-		-	7	160	230	225	192	318	332	194	17	1675
19 1	-		-	2	9	36	39	37	46	42	18	2	231
19 2	-		-	-	11	43	62	96	111	96	63	6	488
19 3	-		-	-	-	-	4	12	35	90	58	5	204
20 0	-		-	2	58	116	87	80	194	269	151	14	971
20 1	-		-	-	3	20	19	20	30	28	6	-	126
20 2	-		-	-	4	39	57	78	75	113	46	4	416
20 3	-		-	-	1	-	1	2	9	47	26	2	88
22 0	-		-	10	116	165	131	84	101	127	23	-	757
22 1	-		-	-	20	111	113	131	180	194	96	6	851
22 2	-		-	-	2	28	69	101	132	190	157	10	689
22 3	-		-	-	-	1	2	2	5	13	2	-	25

Tabell 10 (forts) Statsanställda m fl med heltidstjänstgöring på löneplan F fördelade efter löneklass, ålderstilläggsklass, kön och ålder den 1 mars 1977

a) (forts) Män

LÖNE- KLASS	R K	ÅLDER											SUMMA
		-19	20-24	25-29	30-34	35-39	40-44	45-49	50-54	55-59	60-64	65-	
24	0	-	-	4	51	118	75	54	78	78	21	-	479
24	1	-	-	-	10	124	170	120	159	141	102	6	852
24	2	-	-	-	-	21	71	185	237	323	261	44	1142
24	3	-	-	-	-	-	2	5	2	4	2	-	15
25	0	-	-	-	8	13	14	8	17	12	4	2	78
25	1	-	-	-	3	11	22	27	25	23	8	-	119
25	2	-	-	-	-	5	22	47	107	174	108	9	472
25	3	-	-	-	-	-	-	1	2	2	1	-	6
26	0	-	-	-	-	7	4	11	2	3	1	-	28
26	1	-	-	-	1	2	12	17	27	33	16	-	108
26	2	-	-	-	-	-	14	36	63	87	85	23	308
26	3	-	-	-	-	-	-	1	1	1	-	-	3
27	0	-	-	-	2	11	5	6	4	1	1	-	30
27	1	-	-	-	-	1	2	7	13	11	9	-	43
27	2	-	-	-	-	-	5	11	17	39	36	8	116
27	3	-	-	-	-	-	-	-	-	-	-	-	-
28	0	-	-	-	-	1	1	2	3	4	1	1	13
28	1	-	-	-	-	-	-	4	1	1	4	-	10
28	2	-	-	-	-	-	1	4	3	20	19	4	51
28	3	-	-	-	-	-	-	-	1	1	1	-	3
29	0	-	-	-	-	-	2	5	-	4	1	-	12
29	1	-	-	-	-	-	-	4	6	6	2	2	20
29	2	-	-	-	-	-	-	5	10	31	27	5	78
29	3	-	-	-	-	-	-	-	-	-	-	-	-
30	0	-	-	-	-	-	-	-	-	-	-	-	-
30	1	-	-	-	-	-	-	-	-	-	-	-	-
30	2	-	-	-	-	1	-	1	-	-	-	-	2
30	3	-	-	-	-	-	-	-	-	-	-	-	-
31	0	-	-	-	-	2	1	5	2	2	1	3	16
31	1	-	-	-	-	-	-	-	1	-	1	-	2
31	2	-	-	-	-	-	-	-	2	3	2	1	8
31	3	-	-	-	-	-	-	-	-	-	-	-	-
SAMTLIGA		49	4432	15341	22422	17379	15911	18492	24759	25451	9254	521	154011



**Tabell 10 (forts) Statsanställda m fl med heltidstjänstgöring på löneplan F fördelade efter löneklass, ålderstilläggsklass, kön och ålder den 1 mars 1977**

b) Kvinnor  
b) Females

LÖNE- KLASS	ÅLDER	ÅLDER										SUMMA
		13	20-24	25-29	30-34	35-39	40-44	45-49	50-54	55-59	60-64	
1	5	287	126	37	22	10	5	2	2	1	2	492
3	4 J	975	1127	417	229	231	228	205	101	33	1	3586
4	-	496	2138	973	353	411	452	448	334	108	7	5723
5	1	162	1343	1866	948	1027	1664	2004	1364	549	13	10941
4	-	200	1084	1692	1246	1115	1420	1576	1350	580	13	10276
6	-	53	581	1019	804	829	1171	1228	1019	461	37	7202
7	-	40	429	563	494	539	909	919	723	336	12	4964
8	-	27	226	316	305	352	497	593	511	215	11	3033
9	-	31	249	274	185	241	372	473	426	188	8	2447
10	-	4	173	305	132	122	208	241	240	114	8	1547
11	-	3	129	194	123	81	106	189	167	86	6	1084
12	-	3	78	161	103	82	60	90	126	78	3	784
13	-	2	59	142	74	57	63	96	82	54	5	634
14	-	-	25	124	68	46	44	61	56	44	1	469
15	-	1	22	116	83	40	30	64	57	25	2	440
16	-	-	9	59	49	33	29	31	34	20	1	265
17	-	-	2	51	39	29	30	34	43	33	-	261
18 0	-	-	1	15	28	29	18	32	33	19	1	176
18 1	-	-	-	-	3	3	2	1	2	-	-	11
18 2	-	-	-	-	-	1	1	3	2	1	1	9
18 3	-	-	-	-	-	-	1	2	9	5	-	17
19 0	-	-	1	15	16	14	14	21	29	11	-	121
19 1	-	-	-	1	-	2	2	1	5	2	-	13
19 2	-	-	-	1	5	3	3	7	6	2	-	27
19 3	-	-	-	-	-	-	-	1	2	1	-	4
20 0	-	-	-	3	5	4	5	6	16	8	-	47
20 1	-	-	-	1	1	1	-	1	-	-	-	3
20 2	-	-	-	-	1	2	6	3	4	2	-	18
20 3	-	-	-	-	-	-	-	1	1	3	-	5
22 0	-	-	-	13	11	11	5	1	4	4	-	49
22 1	-	-	-	-	3	3	7	6	4	5	-	28
22 2	-	-	-	-	2	-	7	5	9	3	-	26
24 0	-	-	-	2	13	13	8	3	4	2	-	45
24 1	-	-	-	1	6	6	9	11	8	7	1	49
24 2	-	-	-	-	-	11	12	15	12	5	1	56
24 3	-	-	-	-	-	-	-	-	-	1	-	1
25 0	-	-	-	-	1	1	-	3	1	-	-	6
25 1	-	-	-	-	2	2	3	-	1	-	1	9
25 2	-	-	-	-	-	-	4	2	-	-	-	6
26 0	-	-	-	-	-	1	-	-	-	-	-	1
26 1	-	-	-	-	-	-	1	3	2	-	-	6
26 2	-	-	-	-	-	-	1	1	2	-	-	4
26 3	-	-	-	-	-	-	-	1	-	-	-	1
27 0	-	-	-	-	-	-	3	-	1	-	-	4
27 1	-	-	-	-	-	-	1	-	1	1	-	3
29 2	-	-	-	-	-	-	1	1	-	1	-	3
31 0	-	-	-	-	1	-	2	2	-	-	-	5
SAMTLIGA	52	2275	7802	8360	5352	5332	7404	8345	6793	3008	135	54901

**Tabell 11 Statsanställda m fl på löneplan F i löneklass 18—31 fördelade efter löneklass, ålderstilläggsklass, tjänstgöringens omfattning och kön den 1 mars 1977**

LÖNE- KLASS	Å T	ALLMÄNNA CIVILFÖRVALTNINGEN OCH FÖRSVARSVÄSENDET					AFFÄRSVERKEN			STATLIG VERKSAMHET		
		SAMTLIGA			DÄRAV		M	KV	SUMMA	M	KV	SUMMA
		M	KV	SUMMA	CIVIL (MÄN)	MIL (MÄN)						
A) HELTIDSTJÄNSTGÖRANDE- A) FULL-TIME EMPLOYEES												
18	0	1593	165	1758	33	273	525	7	532	2118	172	2290
18	1	134	11	145	3	-	49	-	49	183	11	194
18	2	138	7	145	4	-	34	-	34	172	7	179
18	3	158	15	173	4	-	78	2	80	236	17	253
19	0	1207	112	1312	25	167	355	9	364	1555	121	1676
19	1	173	12	185	6	30	55	1	56	228	13	241
19	2	391	27	418	10	35	88	-	88	479	27	506
19	3	119	4	123	6	21	82	-	82	221	4	225
20	0	725	46	771	9	200	228	1	229	953	47	1000
20	1	97	3	100	1	14	29	-	29	126	3	129
20	2	336	18	354	4	21	80	-	80	416	18	434
20	3	67	5	72	3	7	21	-	21	83	5	93
22	0	641	47	688	9	142	104	2	106	745	49	794
22	1	624	28	652	18	31	215	-	215	839	28	867
22	2	532	25	557	12	12	89	-	89	671	25	696
22	3	18	-	18	1	4	7	-	7	25	-	25
24	0	425	44	469	3	50	49	1	50	474	45	519
24	1	655	48	703	2	25	168	-	168	823	48	871
24	2	1222	54	1276	6	30	32	1	33	1104	55	1159
24	3	14	1	15	-	2	1	-	1	15	1	16
25	0	48	5	53	-	4	30	1	31	78	6	84
25	1	87	9	96	-	10	31	-	31	118	9	127
25	2	393	6	399	1	35	76	-	76	469	6	475
25	3	5	-	5	-	2	1	-	1	6	-	6
26	0	15	1	16	-	1	12	-	12	27	1	28
26	1	96	6	102	-	3	12	-	12	108	6	114
26	2	289	4	293	-	4	18	-	18	307	4	311
26	3	3	1	4	-	1	-	-	-	3	1	4
27	0	26	4	30	-	1	2	-	2	28	4	32
27	1	31	3	34	-	4	8	-	8	39	3	42
27	2	91	-	91	-	14	20	-	20	111	-	111
28	0	13	-	13	-	-	-	-	-	13	-	13
28	1	9	-	9	-	-	1	-	1	10	-	10
28	2	50	-	50	-	6	-	-	-	56	-	56
28	3	3	-	3	-	-	-	-	-	3	-	3
29	0	11	-	11	-	-	1	-	1	12	-	12
29	1	20	-	20	-	1	-	-	-	20	-	20
29	2	77	3	80	1	2	1	-	1	78	3	81
30	2	2	-	2	-	-	-	-	-	2	-	2
31	0	16	5	21	-	-	-	-	-	16	5	21
31	1	-	-	-	-	-	2	-	2	2	-	2
31	2	4	-	4	-	1	4	-	4	8	-	8
SUMMA		10401	719	11120	166	1171	2558	25	2583	12959	744	13703

Government employees etc, in salary scheme F, in salary step 18—31, by salary step, by age increment, by extent of employment, and by sex

ÖVRIG STATLIGT LÖNE- REGLERAD VERKSAMHET			STATLIGT LÖNREGLERAD VERKSAMHET			LÖNE- Å KLASS T K	
M	KV	SUMMA	M	KV	SUMMA		
163	4	167	2231	176	2457	18	0
26	-	26	239	11	220	18	1
20	2	22	192	9	211	18	2
19	-	19	255	17	272	18	3
120	-	120	1675	121	1796	19	0
3	-	3	231	13	244	19	1
9	-	9	488	27	515	19	2
3	-	3	274	4	298	19	3
18	-	18	971	47	1118	20	0
-	-	-	126	3	129	20	1
-	-	-	416	18	434	20	2
-	-	-	88	5	93	20	3
12	-	12	757	49	806	22	0
12	-	12	851	28	879	22	1
18	1	19	639	26	715	22	2
-	-	-	25	-	25	22	3
5	-	5	479	45	524	24	0
9	1	10	832	49	881	24	1
38	1	39	1142	56	1198	24	2
-	-	-	15	1	16	24	3
-	-	-	78	6	84	25	0
1	-	1	119	9	128	25	1
3	-	3	472	6	478	25	2
-	-	-	6	-	6	25	3
1	-	1	23	1	29	26	0
-	-	-	178	6	114	26	1
1	-	1	378	4	312	26	2
-	-	-	3	1	4	26	3
2	-	2	30	4	34	27	0
4	-	4	43	3	46	27	1
5	-	5	116	-	116	27	2
-	-	-	13	-	13	28	0
-	-	-	11	-	10	28	1
1	-	1	51	-	51	28	2
-	-	-	3	-	3	28	3
-	-	-	12	-	12	29	0
-	-	-	20	-	20	29	1
-	-	-	78	3	81	29	2
-	-	-	2	-	2	30	2
-	-	-	16	5	21	31	0
-	-	-	2	-	2	31	1
-	-	-	8	-	8	31	2
493	9	502	13452	753	14205	SUMMA	

**Tabell 11 (forts) Statsanställda m fl på löneplan F i löneklass 18—31 fördelade efter löneklass, ålderstilläggsklass, tjänstgöringens omfattning och kön den 1 mars 1977**

LÖNE- KLASS	Å- T K	ALLMÄNNA CIVILFÖRVALTNINGEN OCH FÖRSVARSVÄSENDET					AFFÄRSVERKEN			STATLIG VERKSAMHET		
		SAMTLIGA			DÄRAV		M	KV	SUMMA	M	KV	SUMMA
		M	KV	SUMMA	CIVIL (MÄN)	MIL (MÄN)						
B) DELTIDSTJÄNSTGÖRANDE- B) PART-TIME EMPLOYEES												
18	0	53	45	98	-	-	8	1	9	61	46	107
18	1	-	3	3	-	-	-	-	-	-	3	3
18	2	-	1	1	-	-	2	-	2	2	1	3
18	3	1	-	1	-	-	-	-	-	1	-	1
19	0	23	25	48	-	-	7	-	7	30	25	55
19	1	7	-	7	-	-	-	-	-	7	-	7
19	2	5	5	10	-	-	1	-	1	6	5	11
19	3	-	-	-	-	-	-	-	-	-	-	-
20	0	26	14	40	-	-	4	-	4	30	14	44
20	1	3	-	3	-	-	-	-	-	3	-	3
20	2	7	3	10	-	-	1	1	2	8	4	12
20	3	-	-	-	-	-	-	-	-	-	-	-
22	0	10	10	20	-	-	2	-	2	12	10	22
22	1	12	4	16	1	-	-	-	-	12	4	16
22	2	9	6	15	-	-	-	-	-	9	6	15
22	3	-	-	-	-	-	-	-	-	-	-	-
24	0	2	1	3	-	-	-	-	-	2	1	3
24	1	4	3	7	-	-	-	-	-	4	3	7
24	2	12	-	12	-	-	-	-	-	12	-	12
24	3	-	1	1	-	-	-	-	-	-	1	1
25	0	-	-	-	-	-	1	-	1	1	-	1
25	1	-	-	-	-	-	-	-	-	-	-	-
25	2	1	-	1	-	-	-	-	-	1	-	1
25	3	-	-	-	-	-	-	-	-	-	-	-
26	0	1	-	1	-	-	-	-	-	1	-	1
26	1	-	-	-	-	-	-	-	-	-	-	-
26	2	-	-	-	-	-	-	-	-	-	-	-
26	3	-	-	-	-	-	-	-	-	-	-	-
27	0	-	-	-	-	-	1	-	1	1	-	1
27	1	-	-	-	-	-	-	-	-	-	-	-
27	2	-	-	-	-	-	-	-	-	-	-	-
28	0	-	-	-	-	-	-	-	-	-	-	-
28	1	-	-	-	-	-	-	-	-	-	-	-
28	2	-	-	-	-	-	-	-	-	-	-	-
28	3	-	-	-	-	-	-	-	-	-	-	-
29	0	-	-	-	-	-	-	-	-	-	-	-
29	1	-	-	-	-	-	-	-	-	-	-	-
29	2	-	-	-	-	-	-	-	-	-	-	-
30	2	-	-	-	-	-	-	-	-	-	-	-
31	0	-	-	-	-	-	-	-	-	-	-	-
31	1	-	-	-	-	-	-	-	-	-	-	-
31	2	-	-	-	-	-	-	-	-	-	-	-
SUMMA		176	121	297	1	-	27	2	29	203	123	326

ÖVRIG STATLIGT LÖNE- REGLERAD VERKSAMHET			STATLIGT LÖNEREGLERAD VERKSAMHET			LÖNE- KLASS	A T K
M	KV	SUMMA	M	KV	SUMMA		
-	-	-	51	46	107	18	0
-	-	-	-	3	3	18	1
-	-	-	2	1	3	18	2
-	-	-	1	-	1	18	3
-	-	-	30	25	55	19	0
-	-	-	7	-	7	19	1
-	-	-	6	5	11	19	2
-	-	-	-	-	-	19	3
2	-	2	32	14	46	20	0
-	-	-	3	-	3	20	1
-	-	-	8	4	12	20	2
-	-	-	-	-	-	20	3
-	-	-	12	10	22	22	0
-	-	-	12	4	16	22	1
-	-	-	9	6	15	22	2
-	-	-	-	-	-	22	3
-	-	-	2	1	3	24	0
-	-	-	-	3	7	24	1
-	-	-	12	-	12	24	2
-	-	-	-	1	1	24	3
-	-	-	1	-	1	25	0
-	-	-	-	-	-	25	1
-	-	-	1	-	1	25	2
-	-	-	-	-	-	25	3
-	-	-	1	-	1	26	0
-	-	-	-	-	-	26	1
-	-	-	-	-	-	26	2
-	-	-	-	-	-	26	3
-	-	-	1	-	1	27	0
-	-	-	-	-	-	27	1
-	-	-	-	-	-	27	2
-	-	-	-	-	-	28	0
-	-	-	-	-	-	28	1
-	-	-	-	-	-	28	2
-	-	-	-	-	-	28	3
-	-	-	-	-	-	29	0
-	-	-	-	-	-	29	1
-	-	-	-	-	-	29	2
-	-	-	-	-	-	30	2
-	-	-	-	-	-	31	0
-	-	-	-	-	-	31	1
-	-	-	-	-	-	31	2
2	-	2	205	123	328	SUMMA	

**Tabell 11 (forts) Statsanställda m fl på löneplan F i löneklass 18—31 fördelade efter löneklass, ålderstilläggsklass, tjänstgöringens omfattning och kön den 1 mars 1977**

LÖNE- KLASS	Å T K	ALLMÄNNA CIVILFÖRVALTNINGEN OCH FÖRSVARSVÄSENDET					AFFÄRSVERKEN			STATLIG VERKSAMHET		
		SAMTLIGA		SUMMA	DÄRAV CIVMIL MIL		M	KV	SUMMA	M	KV	SUMMA
		M	KV		(MÄN)	(MÄN)						
C) SAMTLIGA- C) ALL EMPLOYEES												
18	0	1646	210	1856	33	273	533	8	541	2179	218	2397
18	1	134	14	148	3	-	49	-	49	183	14	197
18	2	138	8	146	4	-	36	-	36	174	8	182
18	3	159	15	174	4	-	78	2	80	237	17	254
19	0	1223	137	1360	25	167	362	9	371	1585	146	1731
19	1	180	12	192	6	30	55	1	56	235	13	248
19	2	396	32	428	10	35	89	-	89	485	32	517
19	3	119	4	123	6	20	82	-	82	201	4	205
20	0	751	60	811	9	200	232	1	233	983	61	1044
20	1	100	3	103	1	14	29	-	29	129	3	132
20	2	343	21	364	4	20	81	1	82	424	22	446
20	3	67	5	72	3	7	21	-	21	88	5	93
22	0	651	57	708	9	142	106	2	108	757	59	816
22	1	636	32	668	19	31	215	-	215	851	32	883
22	2	591	31	622	12	12	89	-	89	680	31	711
22	3	18	-	18	1	4	7	-	7	25	-	25
24	0	427	45	472	8	50	49	1	50	476	46	522
24	1	659	51	710	2	25	168	-	168	827	51	878
24	2	1034	54	1088	6	30	82	1	83	1116	55	1171
24	3	14	2	16	-	2	1	-	1	15	2	17
25	0	48	5	53	-	4	31	1	32	79	6	85
25	1	87	9	96	-	10	31	-	31	118	9	127
25	2	394	6	400	1	55	76	-	76	470	6	476
25	3	5	-	5	-	2	1	-	1	6	-	6
26	0	16	1	17	-	1	12	-	12	28	1	29
26	1	96	6	102	-	3	12	-	12	108	6	114
26	2	289	4	293	-	4	18	-	18	307	4	311
26	3	3	1	4	-	1	-	-	-	3	1	4
27	0	26	4	30	-	1	3	-	3	29	4	33
27	1	31	3	34	-	4	8	-	8	39	3	42
27	2	91	-	91	-	14	20	-	20	111	-	111
28	0	13	-	13	-	-	-	-	-	13	-	13
28	1	9	-	9	-	-	1	-	1	10	-	10
28	2	50	-	50	-	6	-	-	-	50	-	50
28	3	3	-	3	-	-	-	-	-	3	-	3
29	0	11	-	11	-	-	1	-	1	12	-	12
29	1	20	-	20	-	1	-	-	-	20	-	20
29	2	77	3	80	1	2	1	-	1	78	3	81
30	2	2	-	2	-	-	-	-	-	2	-	2
31	0	16	5	21	-	-	-	-	-	16	5	21
31	1	-	-	-	-	-	2	-	2	2	-	2
31	2	4	-	4	-	1	4	-	4	8	-	8
SUMMA		10577	840	11417	167	1171	2585	27	2612	13162	867	14029

ÖVRIG STATLIGT LÖNE- REGLERAD VERKSAMHET			STATLIGT LÖNEREGLERAD VERKSAMHET			LÖNE- Å KLASS T K	
M	KV	SUMMA	M	KV	SUMMA		
163	4	167	2342	222	2564	18	0
26	-	26	209	14	223	18	1
20	2	22	194	10	204	18	2
19	-	19	256	17	273	18	3
120	-	120	1705	146	1851	19	0
3	-	3	238	13	251	19	1
9	-	9	494	32	526	19	2
3	-	3	204	4	208	19	3
20	-	20	1003	61	1064	20	0
-	-	-	129	3	132	20	1
-	-	-	424	22	446	20	2
-	-	-	88	5	93	20	3
12	-	12	769	59	828	22	0
12	-	12	863	32	895	22	1
18	1	19	698	32	730	22	2
-	-	-	25	-	25	22	3
5	-	5	481	46	527	24	0
9	1	10	836	52	888	24	1
38	1	39	1154	56	1210	24	2
-	-	-	15	2	17	24	3
-	-	-	79	6	85	25	0
1	-	1	119	9	128	25	1
3	-	3	473	6	479	25	2
-	-	-	6	-	6	25	3
1	-	1	29	1	30	26	0
-	-	-	108	6	114	26	1
1	-	1	308	4	312	26	2
-	-	-	3	1	4	26	3
2	-	2	31	4	35	27	0
4	-	4	43	3	46	27	1
5	-	5	116	-	116	27	2
-	-	-	13	-	13	28	0
-	-	-	10	-	10	28	1
1	-	1	51	-	51	28	2
-	-	-	3	-	3	28	3
-	-	-	12	-	12	29	0
-	-	-	20	-	20	29	1
-	-	-	78	3	81	29	2
-	-	-	2	-	2	30	2
-	-	-	16	5	21	31	0
-	-	-	2	-	2	31	1
-	-	-	8	-	8	31	2
495	9	504	13657	876	14533	SUMMA	

**Tabell 12 Statsanställda m fl på löneplan F i löneklass 1—17 fördelade efter löneklass, tjänstgöringens omfattning och kön den 1 mars 1977**

LÖNE- KLASS	ALLMÄNNA CIVILFÖRVALTNINGEN OCH FÖRSVARSVÄSENDET					AFFÄRSVERKEN			STATLIG VERKSAMHET		
	SAMTLIGA			DÄRAV		M	KV	SUMMA	M	KV	SUMMA
	M	KV	SUMMA	CIVIL (MÄN)	MIL (MÄN)						
<b>A) HELTIDSTJÄNSTGÖRANDE- A) FULL-TIME EMPLOYEES</b>											
1	2255	374	2630	117	762	33	51	134	2339	425	2764
2	2714	2949	4963	39	344	575	350	925	2539	3299	5838
3	4127	3805	7932	169	587	1310	1445	2755	5437	5250	10687
4	6732	6124	12906	92	704	8073	3734	11807	14855	9858	24713
5	5670	3655	11528	229	704	9728	2992	12720	15393	8850	24248
6	6356	4415	11271	437	1379	9363	2145	12008	16719	6560	23279
7	6211	3205	9416	537	1234	5302	1481	7283	12013	4636	16649
8	7536	1931	9467	694	2036	3836	812	4648	11372	2743	14115
9	6541	1350	7891	317	749	5545	845	6390	12786	2195	14281
10	6161	1077	7138	191	557	2875	343	3218	8936	1420	10356
11	5965	788	6753	199	803	2355	250	2555	8321	988	9309
12	4456	587	5043	225	862	1879	115	1994	6335	702	7037
13	3402	507	3909	114	397	1455	67	1522	4357	574	4931
14	2919	397	3316	100	311	1292	48	1340	4211	445	4656
15	2843	395	3238	49	412	835	29	914	3728	424	4152
16	2219	240	2459	53	367	765	16	781	2934	256	3190
17	2054	236	2290	58	309	629	17	646	2633	253	2886
SUMMA	77912	34238	112150	3626	12860	56950	14690	71640	134862	48928	183790
<b>B) DELTIDSTJÄNSTGÖRANDE- B) PART-TIME EMPLOYEES</b>											
1	21	66	87	-	3	-	7	7	21	73	94
2	63	1429	1492	-	1	15	229	244	33	1658	1741
3	123	2008	2130	-	1	56	1646	1702	134	3654	3838
4	117	3676	3793	-	-	91	2776	2797	208	6382	6590
5	191	2576	2767	-	-	189	1872	2061	387	4448	4828
6	66	1701	1767	1	2	15	523	538	81	2224	2305
7	136	934	1070	1	1	11	228	239	147	1102	1309
8	75	458	533	-	1	12	90	102	110	538	663
9	194	342	536	-	-	17	97	114	211	439	650
10	157	324	481	2	1	19	41	60	176	365	541
11	154	193	347	1	-	21	24	44	174	217	391
12	120	221	341	1	-	5	16	21	125	237	362
13	56	177	233	-	-	9	9	13	95	179	274
14	83	105	188	-	-	9	12	21	97	117	214
15	99	165	264	-	1	6	10	16	105	175	280
16	62	89	151	1	-	11	2	13	73	91	164
17	64	72	136	-	-	5	-	5	69	72	141
SUMMA	1849	14539	16388	7	11	490	7512	8002	2339	22051	24390



Government employees etc, in salary scheme F in salary step 1—17, by salary step, by extent of employment, and by sex

ÖVRIG STATLIGT LÖNE- REGLERAD VERKSAMHET			STATLIGT LÖNEREGLERAD VERKSAMHET			LÖNE- KLASS
M	KV	SUMMA	M	KV	SUMMA	
53	67	120	2392	492	2884	1
39	267	376	2678	3536	6264	2
124	473	597	5561	5723	11284	3
154	1083	1237	15009	10941	25950	4
593	1426	2019	15991	10276	26267	5
218	642	860	16937	7202	24139	6
233	278	511	12246	4964	17210	7
316	290	606	11683	3033	14721	8
553	252	805	12639	2447	15086	9
346	127	473	9282	1547	10829	10
344	96	440	8064	1084	9743	11
647	32	729	6982	784	7766	12
516	60	576	5373	634	6007	13
310	24	334	4521	469	4990	14
371	16	387	4099	440	4539	15
305	9	314	3289	265	3554	16
525	8	533	3278	261	3469	17
5697	5220	10917	140559	54148	194707	SUMMA
1	2	3	22	75	97	1
1	48	49	84	1706	1790	2
1	99	100	135	3753	3938	3
188	958	1146	396	7340	7736	4
15	206	221	395	4654	5049	5
214	304	518	295	2528	2823	6
9	27	36	156	1189	1345	7
54	77	131	164	635	799	8
45	63	108	256	502	758	9
79	81	160	255	446	701	10
30	22	52	204	239	443	11
23	6	29	148	243	391	12
30	10	40	125	189	314	13
3	1	4	100	118	218	14
6	1	7	111	176	287	15
3	1	4	76	92	168	16
1	-	1	70	72	142	17
703	1906	2609	3042	23957	26999	SUMMA

**Tabell 12 (forts) Statsanställda m fl på löneplan F i löneklass 1—17 fördelade efter löneklass, tjänstgöringens omfattning och kön den 1 mars 1977**

LÖNE- KLASS	ALLMÄNNA CIVILFÖRVALTNINGEN OCH FÖRSVARSVÄSENDET						AFFÄRSVERKEN			STATLIG VERKSAMHET			ÖVRIG STATLIGT LÖNE- REGLERAD VERKSAMHET			STATLIGT LÖNEREGLERAD VERKSAMHET		
	SAMTLIGA			DÄRAV CIV MIL MIL (MÄN) (MÄN)			M	KV	SUMMA	M	KV	SUMMA	M	KV	SUMMA	M	KV	SUMMA
	M	KV	SUMMA	(MÄN)	(MÄN)													
C) SAMTLIGA- C) ALL EMPLOYEES																		
1	2277	440	2717	110	765	83	58	141	2360	498	2858	54	69	123	2414	567	2981	
2	2082	4378	6460	89	345	590	579	1169	2672	4957	7629	90	335	425	2762	5292	8054	
3	4255	5813	10068	169	888	1366	3091	4457	5621	8904	14525	125	572	697	5746	9476	15222	
4	6899	9800	16699	92	704	8164	6440	14604	15063	16240	31303	342	2041	2383	15405	18281	33686	
5	5861	8434	14295	229	704	9917	4864	14781	15778	13298	29076	608	1632	2240	16386	14930	31316	
6	6922	6116	13038	408	1381	9878	2668	12546	16800	8784	25584	432	946	1378	17232	9730	26962	
7	6347	4139	10486	538	1235	5813	1709	7522	12160	5848	18008	242	305	547	12402	6153	18555	
8	7634	2399	10033	694	2097	3848	902	4750	11482	3301	14783	370	367	737	11852	3668	15520	
9	6735	1692	8427	310	749	5562	942	6504	12297	2634	14931	598	315	913	12895	2949	15844	
10	6218	1401	7619	193	551	2894	384	3278	9112	1785	10897	425	208	633	9537	1993	11530	
11	6119	981	7100	200	803	2375	224	2599	8494	1205	9699	374	118	492	8868	1323	10191	
12	4576	808	5384	226	862	1884	131	2015	6460	939	7399	670	88	758	7130	1027	8157	
13	3488	677	4165	114	397	1464	76	1540	4952	753	5705	546	70	616	5498	823	6321	
14	3007	502	3509	100	311	1301	60	1361	4308	562	4870	313	25	338	4621	587	5208	
15	2942	560	3502	49	403	891	39	930	3833	599	4432	377	17	394	4210	616	4826	
16	2281	329	2610	54	367	776	18	794	3057	347	3404	308	10	318	3365	357	3722	
17	2118	308	2426	58	309	634	17	651	2752	325	3077	526	8	534	3278	333	3611	
SUMMA	79761	48777	128538	3633	12871	57440	22202	79642	137201	70979	208180	6400	7126	13526	143601	78105	221706	

**Tabell 13 Statsanställda m fl på löneplan L fördelade efter lönegrad, tjänstgöringens omfattning och kön den 1 mars 1977**  
 Government employees etc, in salary scheme L, by salary grade, by extent of employment, and by sex

LÖNE- GRAD	HELTIDSTJÄNSTGÖRANDE						DELTIDSTJÄNSTGÖRANDE								
	ALLMÄNNA CIVILFÖRV OCH FÖRSVARSVÄSENDET			ÖVRIG STATLIGT LÖNE- REGLERAD VERKSAMHET			STATLIGT LÖNE- REGLERAD VERKSAMHET			ALLMÄNNA CIVILFÖRV OCH FÖRSVARSVÄSENDET					
	M	KV	SUMMA	M	KV	SUMMA	M	KV	SUMMA	M	KV	SUMMA	M	KV	SUMMA
1	-	5	6	119	2050	2169	119	2056	2175	-	1	1	23	406	429
2	-	-	-	2	7	9	2	7	9	-	-	-	-	10	10
3	389	77	466	1065	1551	2711	1449	1723	3177	200	83	283	349	1042	1391
4	44	81	125	327	16625	16952	371	16736	17177	5	40	45	118	2996	3114
5	109	92	201	1042	1513	2555	1151	1635	2756	246	103	354	433	669	1107
6	15	71	89	2400	3753	6153	2418	3824	6242	7	47	54	269	2824	3093
7	242	35	327	6957	11677	13634	7199	11762	13961	345	129	474	359	2932	3291
8	1145	86	1231	3015	395	3410	4160	481	4641	27	25	52	175	234	409
9	836	237	1073	1735	1271	3006	2621	1538	4127	726	317	1043	329	765	1114
10	180	122	302	4832	2941	7793	5032	3363	8095	27	41	68	338	767	1105
11	99	249	348	13	23	36	112	272	384	104	179	283	3	10	13
12	712	439	1151	10367	6975	17342	11179	7414	18493	231	158	389	839	2310	3549
13	109	73	182	6	2	6	113	75	188	56	38	94	1	-	1
14	395	77	472	50	16	66	445	93	533	50	25	78	2	2	4
15	554	73	627	1276	158	1444	1330	241	2071	253	58	311	32	38	120
16	365	78	443	55	3	63	420	86	506	56	53	109	3	1	4
17	6	2	8	-	-	-	6	2	8	1	-	1	-	-	-
18	18	4	22	1371	294	1665	1439	298	1767	2	-	2	19	7	26
19	26	5	31	349	23	372	375	28	403	1	-	1	7	1	3
20	1558	149	1707	1207	113	1320	2755	262	3027	255	58	313	20	6	26
21	137	21	158	310	24	334	447	45	492	6	2	8	5	-	5
22	1009	26	1035	154	1	155	1153	27	1190	33	-	33	1	-	1
SUMMA	7951	2053	10004	36735	49530	86265	44060	51583	96269	2631	1365	4016	3380	15540	18920
00	26	1	27	2	-	2	28	1	29	305	95	400	3	7	10
SAMT- LIGA	7977	2054	10031	36737	49530	86267	44714	51584	96298	2956	1460	4416	3383	15547	18930

**Tabell 13 (forts) Statsanställda m fl på löneplan L fördelade efter lönegrad, tjänstgöringens omfattning och kön den 1 mars 1977**

LÖNE- GRAD	DELTTIDSTJÄNSTG (FORTS)			SAMTLIGA								
	STATLIGT LÖNE- REGLERAD VERKSAMHET			ALLMÄNNA CIVILFÖRV OCH FÖRSVARSVÄSENDET			ÖVRIG STATLIGT LÖNE- REGLERAD VERKSAMHET			STATLIGT LÖNE- REGLERAD VERKSAMHET		
	M	KV	SUMMA	M	KV	SUMMA	M	KV	SUMMA	M	KV	SUMMA
1	23	437	431	-	7	7	1+2	2+56	2598	1+2	2+63	2605
2	-	17	19	-	-	-	2	17	19	2	17	19
3	549	1125	1674	559	150	749	1439	2693	4102	1996	2853	4851
4	123	3036	3159	49	121	170	4+5	19621	20065	494	19742	20236
5	684	777	1461	355	200	555	1433	2182	3662	1635	2382	4217
6	276	2871	3147	25	118	143	2669	6577	9246	2694	6695	9389
7	734	3761	3765	537	214	801	7316	14639	21925	7913	14823	22726
8	202	259	461	1172	111	1283	3190	629	3619	4362	740	5102
9	1055	1102	2157	1562	534	2116	2114	2056	4170	3676	2610	6286
10	365	838	1173	217	163	379	5190	3708	8898	5397	3871	9268
11	107	139	296	203	428	631	16	33	49	219	461	680
12	1370	2968	4038	943	597	1540	11206	9785	20991	12149	10382	22531
13	67	35	105	175	111	286	5	2	7	15	113	293
14	52	30	82	445	105	550	52	18	70	497	123	620
15	335	96	431	307	131	938	1358	206	1564	2165	337	2502
16	69	34	123	431	131	562	58	9	67	489	140	629
17	1	-	1	7	2	9	-	-	-	7	2	9
18	21	7	28	20	4	24	1410	301	1711	1430	305	1735
19	8	1	9	27	5	32	356	24	380	333	29	412
20	275	64	339	1813	207	2020	1227	119	1346	3040	326	3366
21	11	2	13	143	23	166	315	24	339	458	47	505
22	34	-	34	1042	26	1068	155	1	156	1197	27	1224
SUMMA	6531	16905	22936	12602	3418	14020	43115	65070	105185	50717	68483	119205
00	308	132	440	331	96	427	5	7	12	336	103	439
SAMT- LIGA	6339	17037	23346	11933	3514	14447	43120	65077	105197	51053	68591	119644

**Tabell 14 Statsanställda m fl vid vissa myndigheter på löneplan L fördelade efter lönegrad, kön och tjänstgöringens omfattning den 1 mars 1977**

Government employees etc, in certain authorities, in salary scheme L, by salary grade, by sex, and by extent of employment

LÖNE- GRAD	UMEÅ UNIVERSITET				STOCKHOLMS UNIVERSITET				UPPSALA UNIVERSITET				LUNDS UNIVERSITET				GÖTEBORGS UNIVERSITET			
	M	KV	SUMMA	DÄRAV DT	M	KV	SUMMA	DÄRAV DT	M	KV	SUMMA	DÄRAV DT	M	KV	SUMMA	DÄRAV DT	M	KV	SUMMA	DÄRAV DT
1	-	-	-	-	-	-	-	-	-	-	-	-	-	-	-	-	-	-	-	-
2	-	-	-	-	-	-	-	-	-	-	-	-	-	-	-	-	-	-	-	-
3	13	2	15	14	38	18	56	46	25	9	34	28	61	18	79	76	14	3	17	11
4	-	-	-	-	-	-	-	-	-	-	-	-	-	-	-	-	-	-	-	-
5	24	11	35	23	29	14	43	34	52	19	71	65	77	14	91	83	33	17	50	42
6	-	-	-	-	-	-	-	-	-	-	-	-	-	-	-	-	-	-	-	-
7	42	21	63	40	48	24	72	55	65	25	90	78	114	25	139	100	46	15	61	37
8	-	-	-	-	-	-	-	-	-	-	-	-	-	-	-	-	-	-	-	-
9	92	32	124	63	125	79	204	108	270	75	345	216	353	94	447	262	155	67	222	107
10	-	-	-	-	-	-	-	-	-	-	-	-	17	7	24	4	-	-	-	-
11	12	7	19	16	22	30	52	33	29	24	53	36	19	31	50	37	23	15	38	33
12	23	5	28	10	30	9	39	9	52	19	81	39	78	14	92	39	46	17	63	28
13	16	4	20	12	1	-	1	-	1	2	3	-	5	1	6	1	14	4	18	5
14	37	8	45	9	48	14	62	14	76	9	85	3	57	8	65	7	60	8	68	8
15	76	11	87	33	100	23	123	47	119	14	133	41	124	17	141	44	104	12	116	38
16	11	8	19	5	43	21	64	19	36	9	45	11	46	26	72	28	34	8	42	9
17	-	-	-	-	-	-	-	-	-	-	-	-	-	-	-	-	-	-	-	-
18	-	-	-	-	-	-	-	-	-	-	-	-	-	-	-	-	-	-	-	-
19	-	-	-	-	-	-	-	-	-	-	-	-	-	-	-	-	-	-	-	-
20	79	16	95	10	177	46	223	43	265	33	298	51	279	21	300	51	160	13	173	25
21	3	2	5	1	7	1	8	3	6	-	6	1	9	1	10	-	8	1	9	2
22	63	-	63	1	81	5	86	-	144	3	147	-	186	9	195	4	102	2	104	-
SUMMA	491	127	618	237	749	284	1033	411	1150	241	1391	569	1425	286	1711	736	799	182	981	345
00	67	18	85	85	7	5	12	12	16	6	22	22	61	19	80	80	42	15	57	57
SAMT- LIGA	558	145	703	322	756	289	1045	423	1166	247	1413	591	1486	305	1791	816	841	197	1038	402

Tabell 14 (forts) Statsanställda m fl vid vissa myndigheter på löneplan L fördelade efter lönegrad, kön och tjänstgöringens omfattning den 1 mars 1977

LÖNE- GRAD	KAROLINSKA INSTITUTET				LINKÖPINGS HÖGSKOLA				TEKN HÖGSKOLAN - KTH				CHALMERS TEKN HÖGSKOLA				OMSKOLNINGSKURSER			
	M	KV	SUMMA	DÄRAV DT	M	KV	SUMMA	DÄRAV DT	M	KV	SUMMA	DÄRAV DT	M	KV	SUMMA	DÄRAV DT	M	KV	SUMMA	DÄRAV DT
1	-	-	-	-	-	-	-	-	-	-	-	-	-	-	-	-	-	-	-	-
2	-	-	-	-	-	-	-	-	-	-	-	-	-	-	-	-	-	-	-	-
3	10	4	14	11	33	2	35	19	-	-	-	-	30	1	31	8	327	91	408	31
4	-	-	-	-	-	-	-	-	-	-	-	-	-	-	-	-	43	89	132	22
5	36	14	50	43	9	2	11	2	28	7	35	11	32	3	35	20	20	63	83	13
6	-	-	-	-	-	-	-	-	-	-	-	-	-	-	-	-	11	82	93	27
7	41	18	59	41	39	2	41	14	64	7	71	28	63	5	68	26	6	22	28	5
8	-	-	-	-	-	-	-	-	-	-	-	-	-	-	-	-	1136	84	1220	33
9	80	37	117	62	65	8	73	19	145	17	162	57	173	26	199	84	1	6	7	3
10	16	4	20	2	-	-	-	-	-	-	-	-	-	-	-	-	107	137	244	37
11	4	10	14	11	4	5	9	6	-	-	-	-	-	-	-	-	1	5	6	1
12	19	4	23	-	39	11	50	20	-	-	-	-	13	5	18	7	120	148	268	38
13	11	2	13	3	-	-	-	-	-	-	-	-	-	-	-	-	-	-	-	-
14	14	2	16	-	12	1	13	3	7	1	8	-	14	-	14	-	-	2	2	2
15	51	10	61	6	38	1	39	21	44	3	47	28	29	4	33	20	1	-	1	-
16	10	1	11	-	12	3	15	4	16	3	19	9	8	1	9	5	-	-	-	-
17	-	-	-	-	-	-	-	-	-	-	-	-	-	-	-	-	-	-	-	-
18	-	-	-	-	-	-	-	-	-	-	-	-	-	-	-	-	14	1	15	-
19	-	-	-	-	-	-	-	-	-	-	-	-	-	-	-	-	20	-	20	-
20	71	9	80	5	78	5	83	11	135	4	139	30	110	7	117	23	4	-	4	-
21	16	-	16	-	5	-	5	-	-	-	-	-	-	-	-	-	6	-	6	-
22	82	2	84	4	45	-	45	3	82	1	83	1	71	-	71	5	-	-	-	-
SUMMA	441	117	558	183	379	40	419	122	521	43	564	164	543	52	595	198	1817	720	2537	212
00	66	23	89	89	23	6	29	28	-	-	-	-	-	-	-	-	-	-	-	-
SAMT- LIGA	507	140	647	277	402	46	448	150	521	43	564	164	543	52	595	198	1817	720	2537	212

**Tabell 14 (forts) Statsanställda m fl vid vissa myndigheter på löneplan L fördelade efter lönegrad, kön och tjänstgöringens omfattning den 1 mars 1977**

LÖNE- GRAD	OBL SKOLVÄSENDET				GYMNASIESKOLOR				KOMMUNAL VUXENUTBILDN				FOLKHÖGSKOLOR				SÄRSKOLOR			
	M	KV	SUMMA	DARAV DT	M	KV	SUMMA	DARAV DT	M	KV	SUMMA	DARAV DT	M	KV	SUMMA	DARAV DT	M	KV	SUMMA	DARAV DT
1	65	2025	2090	321	-	1	1	-	-	1	1	-	-	1	1	-	77	428	505	108
2	1	15	16	8	-	-	-	-	-	-	-	-	-	-	-	-	1	2	3	2
3	1059	2042	3101	1092	292	162	454	150	7	33	40	16	1	-	1	-	50	456	506	133
4	368	19502	19870	3052	63	29	92	37	5	18	23	11	7	7	14	3	2	65	67	11
5	1273	1508	2781	828	115	174	289	154	12	17	29	15	33	28	61	27	47	455	502	83
6	2499	4732	7231	2318	46	1486	1532	601	2	78	80	44	2	29	31	10	120	252	372	120
7	7223	13674	20897	5060	21	332	353	141	5	13	18	6	13	12	25	8	53	578	631	75
8	178	173	351	119	2766	340	3106	221	28	28	56	27	27	27	54	25	191	61	252	17
9	1538	1495	3033	807	521	487	1008	259	2	2	4	2	29	16	45	17	24	56	80	29
10	4415	3078	7493	791	503	284	787	144	94	138	232	101	85	66	151	47	93	142	235	22
11	10	9	19	2	6	24	30	11	-	-	-	-	-	-	-	-	-	-	-	-
12	6138	5836	11974	1965	4221	3103	7324	1146	343	563	906	366	504	283	787	172	-	-	-	-
13	3	2	5	-	2	-	2	1	-	-	-	-	-	-	-	-	-	-	-	-
14	27	12	39	2	24	5	29	1	1	1	2	1	-	-	-	-	-	-	-	-
15	2	1	3	-	1353	204	1557	120	3	1	4	-	-	-	-	-	-	-	-	-
16	1	-	1	-	57	8	65	4	-	1	1	-	-	-	-	-	-	-	-	-
17	-	-	-	-	-	-	-	-	-	-	-	-	-	-	-	-	-	-	-	-
18	927	92	1019	13	359	175	534	12	5	4	9	-	89	4	93	1	30	26	56	-
19	291	12	303	3	31	6	37	2	-	-	-	-	12	-	12	-	20	6	26	2
20	349	59	908	14	320	45	365	10	25	4	29	1	-	-	-	-	27	11	38	1
21	7	1	8	-	223	19	242	4	21	2	23	-	-	-	-	-	11	1	12	1
22	1	-	1	-	1	-	1	-	-	-	-	-	-	-	-	-	-	-	-	-
<b>SUMMA</b>	<b>26875</b>	<b>54268</b>	<b>81143</b>	<b>14395</b>	<b>10924</b>	<b>6884</b>	<b>17808</b>	<b>3018</b>	<b>553</b>	<b>904</b>	<b>1457</b>	<b>590</b>	<b>802</b>	<b>473</b>	<b>1275</b>	<b>310</b>	<b>746</b>	<b>2539</b>	<b>3285</b>	<b>604</b>
<b>00</b>	<b>4</b>	<b>5</b>	<b>9</b>	<b>8</b>	<b>-</b>	<b>-</b>	<b>-</b>	<b>-</b>	<b>1</b>	<b>2</b>	<b>3</b>	<b>2</b>	<b>-</b>	<b>-</b>	<b>-</b>	<b>-</b>	<b>-</b>	<b>-</b>	<b>-</b>	<b>-</b>
<b>SAMT- LIGA</b>	<b>26879</b>	<b>54273</b>	<b>81152</b>	<b>14403</b>	<b>10924</b>	<b>6884</b>	<b>17808</b>	<b>3018</b>	<b>554</b>	<b>906</b>	<b>1460</b>	<b>592</b>	<b>802</b>	<b>473</b>	<b>1275</b>	<b>310</b>	<b>746</b>	<b>2539</b>	<b>3285</b>	<b>604</b>

**Tabell 15 Statsanställda m fl med heltidstjänstgöring på löneplan L fördelade efter löneklass, ålderstillägsklass, kön och ålder den 1 mars 1977**

Full-time government employees etc, in salary scheme L, by salary step, by age increment, by sex, and by age

a) Män

a) Males

LÖNE- KLASS	Å K	ÅLDER										SUMMA	
		-19	20-24	25-29	30-34	35-39	40-44	45-49	50-54	55-59	60-64		65-
1	0	1	16	21	11	2	-	1	-	-	-	-	52
1	1	-	-	-	2	-	-	-	-	-	-	-	2
2	0	-	-	-	-	1	-	-	-	-	-	-	1
3	0	4	242	339	174	73	57	26	28	18	5	-	966
3	1	-	2	21	26	14	12	6	6	4	2	-	93
3	2	-	1	1	8	7	2	1	2	1	1	-	24
3	3	-	17	29	7	2	1	-	1	-	1	-	58
3	4	-	-	-	-	-	3	2	-	-	-	-	5
4	0	-	48	108	72	22	10	8	8	2	1	-	279
4	1	-	-	8	17	4	3	2	2	1	-	-	37
4	2	-	-	3	3	3	1	4	-	-	-	-	14
4	3	-	-	-	-	3	3	2	-	-	1	-	9
4	4	-	-	-	-	-	-	1	-	-	-	-	1
5	0	1	249	568	274	117	66	39	28	17	4	-	1363
5	1	-	2	12	18	11	3	4	2	3	3	-	58
5	2	-	-	-	5	3	3	2	-	1	2	-	16
5	3	-	-	1	1	1	1	-	-	1	-	2	7
5	4	-	-	-	-	-	-	-	-	1	3	-	4
6	0	-	25	149	47	14	13	7	1	2	1	-	259
6	1	-	-	95	123	21	12	5	3	5	2	-	266
6	2	-	-	3	202	51	14	12	11	7	1	3	304
6	3	-	-	-	63	333	323	186	96	60	34	4	1099
6	4	-	-	-	-	5	8	68	118	120	91	6	416
7	0	-	76	1264	448	93	34	20	12	-	-	1	1948
7	1	-	1	267	630	67	24	12	5	2	5	-	1013
7	2	-	-	4	695	194	46	20	3	4	3	-	969
7	3	-	-	2	79	404	428	166	51	25	9	4	1168
7	4	-	-	1	2	2	146	622	564	280	257	42	1916
8	0	-	6	166	182	91	50	29	21	18	1	2	566
8	1	-	-	19	107	79	54	45	36	23	7	1	371
8	2	-	-	-	69	121	113	88	65	50	15	3	524
8	3	-	-	1	4	100	227	322	234	182	66	2	1138
8	4	-	-	-	-	2	24	113	160	161	92	5	557
9	0	-	44	443	268	46	18	19	9	7	-	-	854
9	1	-	1	161	312	96	28	24	20	17	4	-	663
9	2	-	-	12	231	85	31	10	8	7	1	-	385
9	3	-	-	1	44	185	134	77	29	22	5	1	498
9	4	-	-	-	1	1	22	52	77	72	45	-	270
10	0	-	6	369	372	199	102	69	47	24	6	-	1194
10	1	-	-	11	127	148	116	82	62	40	9	-	595
10	2	-	-	-	116	244	214	193	112	62	35	1	977
10	3	-	-	1	28	315	480	435	207	130	47	4	1647
10	4	-	-	-	1	26	251	585	500	203	137	7	1710
11	0	-	1	7	14	7	3	3	3	-	-	-	38
11	1	-	-	-	15	10	4	3	1	-	1	-	34
11	2	-	-	1	12	8	2	2	3	-	-	-	28
11	3	-	-	-	-	5	3	6	2	2	3	1	22
11	4	-	-	-	-	1	2	3	1	3	1	-	11



**Tabell 15 (forts) Statsanställda mfl med heltidstjänstgöring på löneplan L fördelade efter löneklass, ålderstillägsklass, kön och ålder den 1 mars 1977**

a) (forts) Män

LÖNE- KLASS	Å K	ÅLDER											SUMMA
		-19	20-24	25-29	30-34	35-39	40-44	45-49	50-54	55-59	60-64	65-	
12	0	-	2	629	1162	258	81	33	20	14	9	2	2210
12	1	-	-	42	1336	658	155	63	44	17	6	1	2322
12	2	-	-	2	318	1063	542	249	90	42	19	3	2328
12	3	-	-	1	41	494	920	580	287	104	44	5	2476
12	4	-	-	-	-	9	131	502	484	395	238	19	1778
13	0	-	-	3	12	10	3	3	3	-	-	-	34
13	1	-	-	-	5	8	1	6	-	-	-	-	20
13	2	-	-	-	-	6	3	4	3	1	6	2	25
13	3	-	-	-	-	2	10	10	8	5	3	-	38
13	4	-	-	-	-	-	1	3	8	3	5	1	21
14	0	-	-	47	114	25	8	3	2	1	-	-	200
14	1	-	-	4	75	49	14	6	1	1	-	-	150
14	2	-	-	-	18	50	36	14	2	1	-	-	121
14	3	-	-	-	2	16	25	23	11	3	1	-	81
14	4	-	-	-	1	1	2	5	8	4	4	-	25
15	0	-	-	16	53	33	24	20	12	9	12	2	181
15	1	-	-	6	60	92	50	20	12	7	3	-	250
15	2	-	-	-	32	166	106	82	26	12	10	1	435
15	3	-	-	-	4	62	173	165	134	62	28	7	635
15	4	-	-	-	-	-	9	19	71	109	66	16	290
16	0	-	-	7	18	8	4	3	-	2	1	-	43
16	1	-	-	1	15	27	14	12	2	2	1	-	74
16	2	-	-	-	10	31	25	18	8	5	2	-	99
16	3	-	-	-	2	9	39	50	46	23	18	1	188
16	4	-	-	-	-	1	4	8	11	16	27	8	75
17	1	-	-	-	-	1	-	2	-	1	-	-	4
17	2	-	-	-	-	-	2	-	-	-	-	-	2
17	3	-	-	-	-	-	-	1	1	1	3	1	7
18	0	-	-	3	46	68	89	87	37	13	4	-	347
18	1	-	-	-	33	76	126	147	105	53	28	-	568
18	2	-	-	-	4	32	112	107	69	42	21	1	388
18	3	-	-	-	1	9	30	33	23	16	6	1	119
19	0	-	-	-	4	3	8	10	4	3	1	-	33
19	1	-	-	-	3	6	33	36	33	14	16	1	142
19	2	-	-	-	1	7	21	50	50	31	28	2	190
19	3	-	-	-	1	1	1	2	2	3	-	-	10
20	0	-	-	9	114	121	109	68	39	25	10	4	499
20	1	-	-	-	58	149	215	241	169	112	83	6	1033
20	2	-	-	-	6	85	212	272	267	208	126	22	1198
20	3	-	-	-	-	1	8	11	11	3	2	-	36
21	0	-	-	-	1	5	17	16	19	8	4	-	70
21	1	-	-	-	1	14	22	43	38	28	30	3	179
21	2	-	-	-	-	8	15	37	50	43	32	7	192
21	3	-	-	-	-	-	1	1	3	-	1	-	6
22	0	-	-	-	3	15	42	42	34	20	7	1	164
22	1	-	-	-	1	17	31	57	52	26	16	-	200
22	2	-	-	-	-	3	45	110	193	210	186	51	798
22	3	-	-	-	-	-	-	-	-	-	1	-	1
SUMMA		6	739	4858	8365	6915	6610	6650	5030	3275	2009	257	44714

Tabell 15 (forts) Statsanställda m fl med heltidstjänstgöring på löneplan L fördelade efter löneklass, ålderstilläggsklass, kön och ålder den 1 mars 1977

b) Kvinnor  
b) Females

LÖNE- KLASS	Å K	ÅLDER										SUMMA	
		-19	20-24	25-29	30-34	35-39	40-44	45-49	50-54	55-59	60-64		65-
1	0	3	1033	324	113	71	40	20	12	8	1	1	1626
1	1	-	12	15	14	6	8	4	2	6	2	-	69
1	2	-	-	-	6	1	2	1	1	1	-	1	13
1	3	-	-	-	1	-	-	1	-	1	1	-	4
1	4	-	2	-	1	1	-	-	-	-	-	-	4
2	0	-	-	2	-	2	-	2	-	-	-	-	6
2	1	-	-	-	-	1	-	-	1	-	-	-	2
2	2	-	-	-	1	-	-	-	-	1	-	-	2
2	3	-	-	-	-	1	-	-	-	-	-	-	1
3	0	12	539	366	180	124	87	65	35	19	6	1	1434
3	1	-	1	34	68	27	19	19	6	8	-	-	182
3	2	-	-	1	11	3	4	3	6	-	2	-	30
3	3	-	6	3	4	3	-	-	1	-	1	-	18
4	0	3	929	1867	284	103	85	51	39	19	7	1	3388
4	1	-	7	1707	811	127	98	79	28	15	13	1	2886
4	2	-	1	136	1476	264	121	83	36	17	8	-	2142
4	3	-	-	-	898	1939	818	333	123	38	9	1	4159
4	4	-	-	4	10	151	783	1563	892	382	158	13	3956
5	0	5	554	354	175	80	57	34	22	11	3	1	1296
5	1	-	2	38	50	16	15	3	9	-	1	-	134
5	2	-	1	7	44	17	8	11	6	3	-	-	97
5	3	-	-	-	5	7	5	3	3	3	2	-	28
5	4	-	-	-	-	2	2	-	-	-	1	-	5
6	0	-	65	267	61	46	39	19	20	13	5	1	536
6	1	-	-	190	179	46	38	33	30	17	15	1	549
6	2	-	-	6	232	96	42	42	36	17	12	3	486
6	3	-	-	-	102	510	404	171	122	117	67	4	1497
6	4	-	-	-	-	9	20	172	165	146	145	8	665
7	0	-	323	1706	302	125	92	75	34	11	4	1	2673
7	1	-	2	857	502	206	147	86	47	22	10	1	1880
7	2	-	-	80	973	353	265	193	107	43	17	1	2032
7	3	-	2	1	237	658	781	471	211	102	34	6	2503
7	4	-	-	-	4	12	369	938	604	298	247	32	2504
8	0	-	17	106	49	22	16	9	9	1	-	-	229
8	1	-	-	25	25	9	9	6	10	8	3	1	96
8	2	-	-	3	29	19	11	16	16	8	4	-	106
8	3	-	-	-	8	46	31	20	31	18	6	1	161
8	4	-	-	-	-	3	10	22	29	24	21	5	114
9	0	-	121	163	86	34	17	15	5	10	3	-	454
9	1	-	3	160	135	55	33	28	12	13	3	-	442
9	2	-	1	33	137	73	35	37	23	9	4	1	353
9	3	-	1	-	55	123	123	61	41	22	16	1	443
9	4	-	-	-	-	8	28	60	91	57	52	2	298
10	0	-	17	252	181	80	60	39	15	14	2	-	660
10	1	-	-	12	51	59	70	42	17	6	1	-	258
10	2	-	-	1	33	78	105	102	38	22	5	1	385
10	3	-	2	-	23	113	226	194	70	39	17	1	685
10	4	-	-	-	-	8	102	330	215	155	150	14	974
11	0	-	5	13	26	28	15	8	4	1	-	-	100
11	1	-	-	4	6	18	16	10	6	5	1	-	66
11	2	-	-	4	9	6	7	14	11	13	6	1	71
11	3	-	-	-	2	4	8	6	4	8	7	-	39
11	4	-	-	-	-	1	1	2	5	8	10	-	27

Tabell 15 (forts) Statsanställda m fl med heltidstjänstgöring på löneplan L fördelade efter löneklass, ålderstilläggsklass, kön och ålder den 1 mars 1977

b) (forts) Kvinnor

LÖNE- KLASS	Å K	ÅLDER											SUMMA
		-19	20-24	25-29	30-34	35-39	40-44	45-49	50-54	55-59	60-64	65-	
12	0	-	2	487	733	200	91	66	38	23	7	-	1647
12	1	-	-	83	866	354	163	85	51	31	11	-	1644
12	2	-	-	1	296	773	486	230	104	67	34	2	1993
12	3	-	-	1	19	266	435	277	140	92	30	2	1262
12	4	-	-	-	-	4	79	205	213	264	172	14	951
13	0	-	-	-	5	6	4	5	3	-	-	-	23
13	1	-	-	-	4	5	1	2	2	1	-	-	15
13	2	-	-	1	-	2	5	3	4	4	3	-	22
13	3	-	-	-	1	1	6	3	1	4	-	-	16
13	4	-	-	-	-	-	-	3	7	11	4	-	25
14	0	-	-	29	45	10	7	1	4	1	1	-	98
14	1	-	-	1	26	11	4	2	3	2	1	-	50
14	2	-	-	-	3	8	10	4	4	1	-	-	30
14	3	-	-	-	-	3	7	5	2	3	1	-	21
14	4	-	-	-	-	1	2	4	4	3	2	-	16
15	0	-	-	2	8	6	5	3	4	1	1	-	30
15	1	-	-	-	6	5	10	9	3	2	2	-	37
15	2	-	-	-	4	16	21	12	8	4	1	-	66
15	3	-	-	1	-	7	21	16	19	13	8	1	86
15	4	-	-	-	-	-	2	3	6	9	9	3	32
16	0	-	-	4	3	6	3	5	1	-	-	-	22
16	1	-	-	-	2	-	5	2	1	1	1	-	12
16	2	-	-	-	3	3	4	3	1	-	-	-	14
16	3	-	-	-	-	1	8	4	7	12	4	1	37
16	4	-	-	-	-	-	-	-	-	2	2	-	4
17	0	-	-	-	1	-	-	-	-	-	-	-	1
17	2	-	-	-	-	1	-	-	-	-	-	-	1
18	0	-	-	-	9	19	34	27	16	13	4	-	122
18	1	-	-	-	8	12	30	18	20	19	6	1	114
18	2	-	-	-	1	2	4	10	4	16	12	-	49
18	3	-	-	-	-	1	2	4	2	3	-	-	12
19	0	-	-	-	1	2	2	2	-	2	-	-	9
19	1	-	-	-	-	-	2	2	1	3	1	-	9
19	2	-	-	-	-	-	-	2	3	1	2	-	8
19	3	-	-	-	-	-	-	1	-	1	-	-	2
20	0	-	-	2	11	15	9	4	9	9	4	-	63
20	1	-	-	-	2	16	23	16	24	17	9	2	109
20	2	-	-	-	-	6	10	18	17	27	6	4	88
20	3	-	-	-	-	-	1	1	-	-	1	-	3
21	0	-	-	-	1	2	3	4	6	2	4	-	22
21	1	-	-	-	-	-	1	2	3	2	5	-	13
21	2	-	-	-	-	1	2	-	2	1	5	-	11
22	0	-	-	-	-	-	2	-	1	2	-	-	5
22	1	-	-	-	-	-	2	1	3	3	-	-	9
22	2	-	-	-	-	-	-	1	4	5	3	-	13
SUMMA		23	3648	9353	9657	7559	6778	6561	3995	2436	1438	136	51584

**Tabell 16 Statsanställda m fl på löneplan L fördelade efter löneklass, ålderstilläggsklass och kön den 1 mars 1977**

Government employees etc. in salary scheme L, by salary step, by age increment, and by sex

LÖNE- KLASS	Å T K	ALLMÄNNA CIVILFÖR- Ö FÖRSVARSVÄSENDET			ÖVRIG STATLIGT LÖNE- REGLERAD VERKSAMHET			STATLIGT LÖNE- REGLERAD VERKSAMHET		
		M	KV	SUMMA	M	KV	SUMMA	M	KV	SUMMA
A) HELTTIDSTJÄNSTGÖRANDE- A) FULL-TIME EMPLOYEES										
1	0	-	6	6	52	1620	1672	52	1626	1678
1	1	-	-	-	2	69	71	2	69	71
1	2	-	-	-	-	13	13	-	13	13
1	3	-	-	-	-	4	4	-	4	4
1	4	-	-	-	-	4	4	-	4	4
2	0	-	-	-	1	6	7	1	6	7
2	1	-	-	-	-	2	2	-	2	2
2	2	-	-	-	-	2	2	-	2	2
2	3	-	-	-	-	1	1	-	1	1
3	0	21	10	31	945	1424	2369	966	1434	2400
3	1	3	2	5	90	180	270	93	182	275
3	2	1	-	1	23	30	53	24	30	54
3	3	53	9	62	5	9	14	58	18	76
3	4	-	-	-	5	-	5	5	-	5
4	0	5	7	12	274	3381	3655	279	3388	3667
4	1	3	2	5	34	2884	2918	37	2886	2923
4	2	-	-	-	14	2142	2156	14	2142	2156
4	3	-	-	-	9	4159	4168	9	4159	4168
4	4	-	1	1	1	3955	3956	1	3956	3957
5	0	378	82	460	983	1214	2199	1363	1296	2659
5	1	16	9	25	42	125	167	58	134	192
5	2	7	4	11	9	93	102	16	97	113
5	3	2	3	5	5	25	30	7	28	35
5	4	3	-	3	1	5	6	4	5	9
6	0	22	63	85	237	473	710	259	536	795
6	1	13	21	34	253	528	781	260	549	815
6	2	3	2	5	301	484	785	304	486	790
6	3	5	3	8	1394	1494	2588	1599	1497	2596
6	4	-	-	-	416	665	1081	416	665	1081
7	0	241	101	342	1707	2572	4279	1948	2673	4621
7	1	3	9	12	1510	1871	2881	1013	1880	2893
7	2	3	5	8	766	2027	2993	969	2032	3001
7	3	2	1	3	1100	2502	3668	1108	2503	3671
7	4	5	3	8	1911	2501	4412	1916	2504	4420
8	0	20	25	45	546	204	750	566	229	795
8	1	12	17	29	359	79	438	371	96	467
8	2	14	20	34	510	86	596	524	106	630
8	3	30	12	42	1138	149	1257	1138	161	1299
8	4	5	1	6	552	113	665	557	114	671
9	0	450	90	540	404	364	768	354	454	1308
9	1	239	93	332	424	349	773	663	442	1105
9	2	100	49	149	285	304	589	385	353	738
9	3	41	12	53	457	431	888	498	443	941
9	4	15	5	20	255	293	548	270	298	568
10	0	321	42	363	873	618	1491	1194	660	1854
10	1	141	11	152	454	247	701	595	258	853
10	2	281	13	294	696	372	1068	977	385	1362
10	3	375	14	389	1272	671	1943	1647	685	2332
10	4	49	6	55	1661	968	2629	1710	974	2684

**Tabell 16 (forts) Statsanställda m fl på löneplan L fördelade efter löneklass, ålderstilläggs-klass och kön den 1 mars 1977**

LÖNE- KLASS	Å T K	ALLMÄNNA CIVILFÖR- VÄSENDET			ÖVRIG STATLIGT LÖNE- REGLERAD VERKSAMHET			STATLIGT LÖNE- REGLERAD VERKSAMHET		
		O	KV	SUMMA	M	KV	SUMMA	M	KV	SUMMA
A) (FORTS) HELTIDSTJÄNSTGÖRANDE										
11	0	29	77	106	9	23	32	38	100	138
11	1	25	59	84	9	7	16	34	66	100
11	2	24	63	87	4	8	12	28	71	99
11	3	13	29	42	9	10	19	22	39	61
11	4	6	21	27	5	6	11	11	27	38
12	0	168	130	298	2042	1517	3559	2210	1647	3857
12	1	89	72	161	2233	1572	3805	2322	1644	3966
12	2	145	85	230	2183	1908	4091	2328	1993	4321
12	3	166	83	249	2310	1179	3489	2476	1262	3738
12	4	127	56	183	1651	895	2546	1778	951	2729
13	0	33	17	50	1	6	7	34	23	57
13	1	14	9	23	6	6	12	20	15	35
13	2	23	21	44	2	1	3	25	22	47
13	3	29	12	41	9	4	13	38	16	54
13	4	10	16	26	11	9	20	21	25	46
14	0	199	96	295	1	2	3	200	98	298
14	1	145	45	190	5	5	10	150	50	200
14	2	115	29	144	6	1	7	121	30	151
14	3	37	12	49	44	9	53	81	21	102
14	4	13	7	20	12	9	21	25	16	41
15	0	149	25	174	32	5	37	181	30	211
15	1	141	15	156	109	22	131	250	37	287
15	2	152	20	172	283	46	329	435	66	501
15	3	94	12	106	541	74	615	635	86	721
15	4	19	3	22	271	29	300	290	32	322
16	0	42	21	63	1	1	2	43	22	65
16	1	73	12	85	1	-	1	74	12	86
16	2	92	14	106	7	-	7	99	14	113
16	3	157	32	189	31	5	36	188	37	225
16	4	4	-	4	71	4	75	75	4	79
17	0	-	1	1	-	-	-	-	1	1
17	1	3	-	3	1	-	1	4	-	4
17	2	2	1	3	-	-	-	2	1	3
17	3	3	-	3	4	-	4	7	-	7
18	0	8	-	8	339	122	461	347	122	469
18	1	3	3	6	565	111	676	568	114	682
18	2	12	1	13	376	48	424	388	49	437
18	3	1	1	2	118	11	129	119	12	131
19	0	6	5	11	27	4	31	33	9	42
19	1	7	-	7	135	9	144	142	9	151
19	2	13	-	13	177	8	185	190	8	198
19	3	-	-	-	10	2	12	10	2	12
20	0	343	42	385	156	21	177	499	63	562
20	1	413	49	462	620	60	680	1033	109	1142
20	2	791	57	848	407	31	438	1198	88	1286
20	3	11	1	12	25	2	27	36	3	39
21	0	32	15	47	38	7	45	70	22	92
21	1	38	2	40	141	11	152	179	13	192
21	2	66	4	70	126	7	133	192	11	203
21	3	1	-	1	5	-	5	6	-	6
22	0	131	5	136	33	-	33	164	5	169
22	1	154	9	163	46	-	46	200	9	209
22	2	723	12	735	75	1	76	798	13	811
22	3	1	-	1	-	-	-	1	-	1
SUMMA		7977	2054	10031	36737	49530	86267	44714	51584	96298

**Tabell 16 (forts) Statsanställda m fl på löneplan L fördelade efter löneklass, ålderstilläggs-klass och kön den 1 mars 1977**

LÖNE- KLASS	Å T K	ALLMÄNNA CIVILFÖR- V O FÖRSVARSVÄSENDET			ÖVRIG STATLIGT LÖNE- REGLERAD VERKSAMHET			STATLIGT LÖNE- REGLERAD VERKSAMHET		
		M	KV	SUMMA	M	KV	SUMMA	M	KV	SUMMA
B) DELTIDSTJÄNSTGÖRANDE- B) PART-TIME EMPLOYEES										
1	0	-	1	1	11	291	302	11	292	303
1	1	-	-	-	-	15	15	-	15	15
1	2	-	-	-	-	2	2	-	2	2
1	3	-	-	-	-	-	-	-	-	-
1	4	-	-	-	-	1	1	-	1	1
2	0	-	-	-	-	7	7	-	7	7
2	1	-	-	-	-	1	1	-	1	1
2	2	-	-	-	-	-	-	-	-	-
2	3	-	-	-	-	-	-	-	-	-
3	0	148	44	192	327	918	1245	475	962	1437
3	1	11	1	12	19	73	92	30	74	104
3	2	3	1	4	3	12	15	6	13	19
3	3	107	44	151	3	5	8	110	49	159
3	4	1	-	1	-	2	2	1	2	3
4	0	1	4	5	102	529	631	103	533	636
4	1	-	1	1	5	608	613	5	609	614
4	2	-	2	2	2	533	535	2	535	537
4	3	-	11	11	3	809	812	3	820	823
4	4	-	6	6	1	506	507	1	512	513
5	0	477	179	656	418	644	1062	395	823	1718
5	1	2	5	7	13	42	55	15	47	62
5	2	-	1	1	2	32	34	2	33	35
5	3	-	-	-	1	9	10	1	9	10
5	4	-	1	1	-	2	2	-	3	3
6	0	7	24	31	65	564	629	72	588	660
6	1	-	4	4	37	551	588	37	555	592
6	2	-	1	1	28	445	473	28	446	474
6	3	1	8	9	77	865	942	78	873	951
6	4	2	-	2	41	280	321	43	280	323
7	0	328	120	448	97	612	709	425	732	1157
7	1	2	3	5	35	577	612	37	580	617
7	2	1	5	6	43	606	649	44	611	655
7	3	9	5	14	70	598	668	79	603	682
7	4	7	1	8	121	520	641	123	521	649
8	0	2	13	15	95	208	303	97	221	318
8	1	1	8	9	22	52	74	23	60	83
8	2	1	11	12	19	35	54	20	46	66
8	3	4	4	8	42	42	84	46	46	92
8	4	2	-	2	17	23	40	19	23	42
9	0	425	156	581	105	192	297	530	348	878
9	1	196	97	293	93	205	298	289	302	591
9	2	80	50	130	28	157	185	108	207	315
9	3	23	12	35	61	191	252	84	203	287
9	4	2	5	7	36	93	129	33	98	136
10	0	11	11	22	159	393	552	170	404	574
10	1	1	2	3	25	58	83	26	60	86
10	2	7	2	9	25	75	100	32	77	109
10	3	13	8	21	55	102	157	68	110	178
10	4	6	3	9	81	139	220	87	142	229

**Tabell 16 (forts) Statsanställda m fl på löneplan L fördelade efter löneklass, ålderstilläggs-klass och kön den 1 mars 1977**

LÖNE- KLASS	Å T K	ALLMÄNNA CIVILFÖR- VÄSENDET		ÖVRIG STATLIGT LÖNE- REGLERAD VERKSAMHET		STATLIGT LÖNE- REGLERAD VERKSAMHET				
		M	KV SUMMA	M	KV SUMMA	M	KV SUMMA			
B) (FORTS) DELTIDSTJÄNSTGÖRANDE										
11	0	50	80	130	5	16	21	55	96	151
11	1	36	53	89	3	8	11	39	61	100
11	2	12	29	41	-	7	7	12	36	48
11	3	1	18	19	1	3	4	2	21	23
11	4	5	2	7	-	1	1	5	3	8
12	0	67	53	120	255	838	1093	322	891	1213
12	1	65	35	100	167	696	863	232	731	963
12	2	35	39	74	135	724	859	170	763	933
12	3	46	16	62	122	313	435	168	329	497
12	4	19	12	31	159	255	414	178	267	445
13	0	23	13	36	-	1	1	23	14	37
13	1	19	5	24	2	1	3	21	6	27
13	2	15	12	27	-	1	1	15	13	28
13	3	6	3	9	-	-	-	6	3	9
13	4	3	6	9	-	-	-	3	6	9
14	0	24	24	48	1	1	2	25	25	50
14	1	12	12	24	-	1	1	12	13	25
14	2	12	14	26	4	1	5	16	15	31
14	3	1	4	5	1	1	2	2	5	7
14	4	4	3	7	2	-	2	6	3	9
15	0	128	29	157	5	3	8	133	32	165
15	1	63	17	80	5	7	12	68	24	92
15	2	41	9	50	16	7	23	57	16	73
15	3	19	3	22	32	14	46	51	17	68
15	4	2	-	2	18	8	26	20	8	28
16	0	18	16	34	1	1	2	19	17	36
16	1	20	21	41	-	1	1	20	22	42
16	2	13	10	23	2	-	2	15	10	25
16	3	17	8	25	1	-	1	18	8	26
16	4	-	-	-	7	-	7	7	-	7
17	0	-	-	-	-	-	-	-	-	-
17	1	-	-	-	-	-	-	-	-	-
17	2	-	-	-	-	-	-	-	-	-
17	3	2	-	2	-	-	-	2	-	2
18	0	1	-	1	10	2	12	11	2	13
18	1	1	-	1	4	4	8	5	4	9
18	2	-	-	-	5	-	5	5	-	5
18	3	-	-	-	-	1	1	-	1	1
19	0	-	-	-	2	-	2	2	-	2
19	1	-	-	-	1	-	1	1	-	1
19	2	1	-	1	4	-	4	5	-	5
20	0	154	40	194	4	1	5	158	41	199
20	1	58	18	76	10	2	12	68	20	88
20	2	42	-	42	5	2	7	47	2	49
20	3	1	-	1	1	1	2	2	1	3
21	0	1	1	2	-	-	-	1	1	2
21	1	4	-	4	1	-	1	5	-	5
21	2	1	1	2	4	-	4	5	1	6
22	0	21	-	21	1	1	2	22	1	23
22	1	5	-	5	-	-	-	5	-	5
22	2	7	-	7	-	-	-	7	-	7
<b>SUMMA</b>		<b>2956</b>	<b>1460</b>	<b>4416</b>	<b>3383</b>	<b>15547</b>	<b>18930</b>	<b>6339</b>	<b>17007</b>	<b>23346</b>

**Tabell 16 (forts) Statsanställda m fl på löneplan L fördelade efter löneklass, ålderstilläggs-klass och kön den 1 mars 1977**

LÖNE- KLASS	ALLMÄNNA CIVILFÖRV O FÖRSVARSVÄSENDET			ÖVRIG STATLIGT REGLERAD VERKSAMHET			STATLIGT LÖNE- REGLERAD VERKSAMHET			
	K	M	KV	SUMMA	M	KV	SUMMA	M	KV	SUMMA
C) SAMTLIGA - C) ALL EMPLOYEES										
1 0	-	-	7	7	63	1911	1974	63	1918	1981
1 1	-	-	-	-	2	84	86	2	84	86
1 2	-	-	-	-	-	15	15	-	15	15
1 3	-	-	-	-	-	4	4	-	4	4
1 4	-	-	-	-	-	5	5	-	5	5
2 0	-	-	-	-	1	13	14	1	13	14
2 1	-	-	-	-	-	3	3	-	3	3
2 2	-	-	-	-	-	2	2	-	2	2
2 3	-	-	-	-	-	1	1	-	1	1
3 0	169	54	223	1272	2342	3614	1441	2396	3837	
3 1	14	3	17	109	253	362	123	256	379	
3 2	4	1	5	26	42	68	30	43	73	
3 3	160	53	213	8	14	22	168	67	235	
3 4	1	-	1	5	2	7	6	2	8	
4 0	6	11	17	376	3910	4286	382	3921	4303	
4 1	3	3	6	39	3492	3531	42	3495	3537	
4 2	-	2	2	16	2675	2691	16	2677	2693	
4 3	-	11	11	12	4968	4980	12	4979	4991	
4 4	-	7	7	2	4461	4463	2	4468	4470	
5 0	855	261	1116	1403	1858	3261	2258	2119	4377	
5 1	18	14	32	55	167	222	73	181	254	
5 2	7	5	12	11	125	136	18	130	148	
5 3	2	3	5	6	34	40	8	37	45	
5 4	3	1	4	1	7	8	4	8	12	
6 0	29	87	116	302	1037	1339	331	1124	1455	
6 1	13	25	38	290	1079	1369	303	1104	1407	
6 2	3	3	6	329	929	1258	332	932	1264	
6 3	6	11	17	1171	2359	3530	1177	2370	3547	
6 4	2	-	2	457	945	1402	459	945	1404	
7 0	569	221	790	1804	3184	4988	2373	3405	5778	
7 1	5	12	17	1045	2448	3493	1050	2460	3510	
7 2	4	10	14	1009	2633	3642	1013	2643	3656	
7 3	11	6	17	1236	3100	4336	1247	3106	4353	
7 4	12	4	16	2032	3021	5053	2044	3025	5069	
8 0	22	38	60	641	412	1053	663	450	1113	
8 1	13	25	38	381	131	512	394	156	550	
8 2	15	31	46	529	121	650	544	152	696	
8 3	34	16	50	1150	191	1341	1184	207	1391	
8 4	7	1	8	569	136	705	576	137	713	
9 0	875	246	1121	509	556	1065	1384	802	2186	
9 1	435	190	625	517	554	1071	952	744	1696	
9 2	180	99	279	313	461	774	493	560	1053	
9 3	64	24	88	518	622	1140	582	646	1228	
9 4	17	10	27	291	386	677	308	396	704	



**Tabell 16 (forts) Statsanställda m fl på löneplan L fördelade efter löneklass, ålderstilläggs-klass och kön den 1 mars 1977**

LÖNE- KLASS	Å T	ALLMÄNNA CIVILFÖR- VÄSENDET			ÖVRIG STATLIGT LÖNE- REGLERAD VERKSAMHET			STATLIGT LÖNE- REGLERAD VERKSAMHET		
		K	M	SUMMA	M	KV	SUMMA	M	KV	SUMMA
C) (FORTS) SAMTLIGA										
10	0	332	53	385	1032	1011	2043	1364	1064	2428
10	1	142	13	155	479	305	784	621	318	939
10	2	288	15	303	721	447	1168	1009	462	1471
10	3	388	22	410	1327	773	2100	1715	795	2510
10	4	55	9	64	1742	1107	2849	1797	1116	2913
11	0	79	157	236	14	39	53	93	196	289
11	1	61	112	173	12	15	27	73	127	200
11	2	36	92	128	4	15	19	40	107	147
11	3	14	47	61	10	13	23	24	60	84
11	4	11	23	34	5	7	12	16	30	46
12	0	235	183	418	2297	2355	4652	2532	2538	5070
12	1	154	107	261	2400	2268	4668	2554	2375	4929
12	2	180	124	304	2318	2632	4950	2498	2756	5254
12	3	212	99	311	2432	1492	3924	2644	1591	4235
12	4	146	68	214	1810	1150	2960	1956	1218	3174
13	0	56	30	86	1	7	8	57	37	94
13	1	33	14	47	8	7	15	41	21	62
13	2	38	33	71	2	2	4	40	35	75
13	3	35	15	50	9	4	13	44	19	63
13	4	13	22	35	11	9	20	24	31	55
14	0	223	120	343	2	3	5	225	123	348
14	1	157	57	214	5	6	11	162	63	225
14	2	127	43	170	10	2	12	137	45	182
14	3	38	16	54	45	10	55	83	26	109
14	4	17	10	27	14	9	23	31	19	50
15	0	277	54	331	37	8	45	314	62	376
15	1	204	32	236	114	29	143	318	61	379
15	2	193	29	222	299	53	352	492	82	574
15	3	113	15	128	573	88	661	686	103	789
15	4	21	3	24	289	37	326	310	40	350
16	0	60	37	97	2	2	4	62	39	101
16	1	93	33	126	1	1	2	94	34	128
16	2	105	24	129	9	-	9	114	24	138
16	3	174	40	214	32	5	37	206	45	251
16	4	4	-	4	78	4	82	82	4	86
17	0	-	1	1	-	-	-	-	1	1
17	1	3	-	3	1	-	1	4	-	4
17	2	2	1	3	-	-	-	2	1	3
17	3	5	-	5	4	-	4	9	-	9
18	0	9	-	9	349	124	473	358	124	482
18	1	4	3	7	569	115	684	573	118	691
18	2	12	1	13	381	48	429	393	49	442
18	3	1	1	2	118	12	130	119	13	132

**Tabell 16 (forts) Statsanställda m fl på löneplan L fördelade efter löneklass, ålderstilläggs-klass och kön den 1 mars 1977**

LÖNE- KLASS	A T K	ALLMÄNNA CIVILFÖRV FÖRSVARSVÄSENDET			ÖVRIG STATLIGT LÖNE- REGLERAD VERKSAMHET			STATLIGT LÖNE- REGLERAD VERKSAMHET		
		M	KV	SUMMA	M	KV	SUMMA	M	KV	SUMMA
C) (FORTS) SAMTLIGA										
19	0	6	5	11	29	4	33	35	9	44
19	1	7	-	7	136	9	145	143	9	152
19	2	14	-	14	181	8	189	195	8	203
19	3	-	-	-	10	2	12	10	2	12
20	0	497	82	579	160	22	182	657	104	761
20	1	471	67	538	630	62	692	1101	129	1230
20	2	833	57	890	412	33	445	1245	90	1335
20	3	12	1	13	26	3	29	38	4	42
21	0	33	16	49	38	7	45	71	23	94
21	1	42	2	44	142	11	153	184	13	197
21	2	67	5	72	130	7	137	197	12	209
21	3	1	-	1	5	-	5	6	-	6
22	0	152	5	157	34	1	35	186	6	192
22	1	159	9	168	46	-	46	205	9	214
22	2	730	12	742	75	1	76	805	13	818
22	3	1	-	1	-	-	-	1	-	1
SUMMA		10933	3514	14447	40120	65077	105197	51053	68591	119644

**Tabell 17 Statsanställda på löneplan SK fördelade efter lönegrad, kön, tjänstgöringens omfattning och anställningsform den 1 mars 1977**

Government employees in salary scheme SK, by salary grade, by sex, by extent of employment, and by type of appointment

LÖNEPLAN SK (ENDAST ALLMÄNNA CIVILFÖRVALTNINGEN)

LÖNE-GRAD	ORDINARIE		EXTRA ORDIN		EXTRA		ARVODE		SAMTLIGA		SUMMA	
	M	KV	M	KV	M	KV	M	KV	M	KV		
A) HELTTIDSTJÄNSTGÖRANDE - A) FULL-TIME EMPLOYEES												
27	9	2	2	2	296	139	2	1	309	144	453	
29	-	-	-	-	1	-	-	-	1	-	1	
31	4	-	15	2	132	22	-	-	151	24	175	
42	4	3	59	19	59	16	2	-	124	38	162	
46	12	1	103	22	123	17	5	1	243	41	284	
48	-	-	1	-	-	-	-	-	1	-	1	
50	9	2	49	3	15	1	-	-	73	6	79	
SUMMA	38	8	229	48	626	195	9	2	902	253	1155	
ÖÖ	-	-	-	-	-	-	224	61	224	61	285	
SAMT-LIGA	38	8	229	48	626	195	233	63	1126	314	1440	
B) DELTIDSTJÄNSTGÖRANDE - B) PART-TIME EMPLOYEES												
27	-	-	-	1	-	4	1	-	1	5	6	
31	-	-	-	-	-	1	-	-	-	1	1	
42	3	1	-	1	1	-	-	-	4	2	6	
46	4	-	1	3	5	-	1	-	11	3	14	
50	-	-	-	-	-	1	-	-	-	1	1	
SUMMA	7	1	1	5	6	6	2	-	16	12	28	
ÖÖ	-	-	-	-	-	-	38	17	38	17	55	
SAMT-LIGA	7	1	1	5	6	6	40	17	54	29	83	

**Tabell 18 Statsanställda på löneplan D fördelade efter löneklass, lönegrad och kön den 1 mars 1977**

Government employees in salary scheme D, by salary step, by salary grade, and by sex

LÖNEPLAN D (ENDAST ALLMÄNNA CIVILFÖRVALTNINGEN)

LÖNE-KLASS	LÖNEGRAD										SAMTLIGA	DÄRAV DEL-TID	
	1		2		3		4		5				
	M	KV	M	KV	M	KV	M	KV	M	KV			
1	4	-	-	-	-	-	-	-	-	-	4	-	-
2	5	-	-	-	-	-	-	-	-	-	5	-	-
3	-	-	-	-	11	-	-	-	-	-	11	-	-
4	-	-	-	-	20	-	-	-	-	-	20	-	-
5	-	-	-	-	4	1	-	-	14	-	18	1	-
6	-	-	-	-	-	-	-	-	19	-	19	-	-
7	-	-	-	-	-	-	-	-	29	-	29	-	-
8	-	-	-	-	-	-	-	-	192	2	192	2	-
SUMMA	9	-	-	-	35	1	-	-	254	2	298	3	-

**Tabell 19 Statsanställda på löneplan SK fördelade efter löneklass, tjänstgöringens omfattning, kön och ålder den 1 mars 1977**  
 Government employees in salary scheme SK, by salary step, by extent of employment, by sex, and by age

LÖNE- KLASS	HELTIDSTJÄNSTG			DELTIDSTJÄNSTG			SAMTLIGA			DARAV I ALDER									
	M	KV	SUMMA	M	KV	SUMMA	M	KV	SUMMA	-29		30-39		40-49		50-59		60-	
										M	KV	M	KV	M	KV	M	KV	M	KV
27	68	37	105	5	5	10	73	42	115	34	22	36	18	3	2	-	-	-	-
28	32	14	46	7	5	12	39	19	58	19	6	19	12	1	1	-	-	-	-
29	152	62	214	7	1	8	159	63	222	55	25	103	37	1	1	-	-	-	-
30	73	25	98	3	4	7	76	29	105	5	3	70	25	1	1	-	-	-	-
31	80	24	104	8	2	10	88	26	114	2	-	83	26	3	-	-	-	-	-
32	43	14	57	2	2	4	45	16	61	1	-	44	14	-	1	-	1	-	-
33	46	9	55	-	1	1	46	10	56	-	-	40	6	6	2	-	2	-	-
34	24	3	27	-	-	-	24	3	27	-	-	22	2	2	1	-	-	-	-
35	55	14	69	-	1	1	55	15	70	-	-	43	9	11	5	1	1	-	-
36	5	-	5	-	-	-	5	-	5	5	-	3	-	2	-	-	-	-	-
37	8	1	9	-	-	-	8	1	9	-	-	-	-	7	1	1	-	-	-
42	73	21	94	6	3	9	79	24	103	-	-	65	17	13	5	1	2	-	-
43	77	21	98	-	-	-	77	21	98	-	-	64	13	11	6	2	2	-	-
44	6	5	11	2	-	2	8	5	13	-	-	8	4	-	1	-	-	-	-
45	12	1	13	-	1	1	12	2	14	-	-	9	1	2	1	1	-	-	-
46	81	23	104	9	-	9	90	23	113	-	-	36	9	47	12	5	2	2	-
47	46	7	53	3	1	4	49	8	57	-	-	19	3	27	4	3	1	-	-
48	157	23	180	2	1	3	159	24	183	-	-	28	-	106	14	20	9	5	1
49	3	3	6	-	-	-	3	3	6	-	-	-	-	2	-	1	2	-	1
50	18	1	19	-	2	2	18	3	21	-	-	3	-	3	-	8	2	4	1
51	13	1	14	-	-	-	13	1	14	-	-	2	-	6	-	5	1	-	-
52	10	1	11	-	-	-	10	1	11	-	-	-	-	2	-	7	1	1	-
53	7	1	8	-	-	-	7	1	8	-	-	-	-	3	-	3	1	1	-
54	37	3	40	-	-	-	37	3	40	-	-	-	-	8	1	26	2	3	-
SUMMA	1126	314	1440	54	29	83	1180	343	1523	116	56	697	196	267	59	84	28	16	3

**Tabell 20 Statsanställda m fl, icke löneplansplacerade, fördelade efter arvode för månaden, tjänstgöringens omfattning och kön den 1 mars 1977**

Government employees etc, not in receipt of a schemed salary, by monthly salary, by extent of employment, and by sex

a) Allmänna civilförvaltningen och försvarsväsendet  
a) General Civil Service and the Defence Organization

ARVODE FÖR MÅNADEN (KR)	HELTIDSTJÄNSTGÖRANDE			DELTIDSTJÄNSTGÖRANDE			UNDER HALVTID			TJÄNSTG ÖMFATTN ÖSPECIFICERAD			SAMTLIGA		
	M	KV	SUMMA	M	KV	SUMMA	M	KV	SUMMA	M	KV	SUMMA	M	KV	SUMMA
- 199	4	3	7	-	-	-	26	33	59	1616	624	2240	1646	660	2306
200- 399	6	2	8	-	-	-	43	67	110	845	527	1372	894	596	1490
400- 599	7	3	10	3	4	7	74	105	179	655	424	1079	739	536	1275
600- 799	10	6	16	3	6	9	52	74	126	369	323	692	434	409	843
800- 999	31	33	64	12	9	21	63	64	127	297	227	524	403	333	736
1000-1199	47	36	83	7	8	15	37	67	104	221	188	409	312	299	611
1200-1399	69	43	112	8	17	25	62	50	112	203	154	357	342	264	606
1400-1599	81	72	153	30	94	124	32	50	82	197	182	379	340	398	738
1600-1799	148	157	305	104	417	521	45	44	89	182	165	347	479	783	1262
1800-1999	123	106	229	88	237	325	27	14	41	147	142	289	385	499	884
2000-2199	110	127	237	35	80	115	31	8	39	154	163	317	330	378	708
2200-2399	191	183	374	47	195	242	22	10	32	130	163	293	390	551	941
2400-2599	188	192	380	31	132	163	23	16	39	149	114	263	391	454	845
2600-2799	130	140	270	31	57	88	15	5	20	82	68	150	258	270	528
2800-2999	131	167	298	22	39	61	8	8	16	63	81	144	224	295	519
3000-3199	238	291	529	24	38	62	17	4	21	100	65	165	379	398	777
3200-3399	548	569	1117	18	38	56	5	4	9	99	87	186	670	698	1368
3400-3599	725	624	1349	12	24	36	10	2	12	116	73	189	863	723	1586
3600-3799	382	239	621	16	10	26	6	-	6	70	45	115	474	294	768
3800-3999	664	356	1020	13	12	25	1	-	1	134	72	206	812	440	1252
4000-4499	472	177	649	18	24	42	5	2	7	234	99	333	729	302	1031
4500-4999	101	38	139	17	12	29	2	3	5	114	53	167	234	106	340
5000-5499	70	30	100	20	10	30	2	-	2	77	26	103	169	66	235
5500-5999	51	17	68	9	6	15	-	-	-	44	14	58	104	37	141
6000-6499	38	20	58	10	-	10	1	-	1	36	9	45	85	29	114
6500-6999	42	13	55	5	3	8	-	-	-	26	16	42	73	32	105
7000-7499	44	10	54	6	1	7	-	-	-	22	10	32	72	21	93
7500-7999	53	29	82	4	-	4	-	-	-	13	4	17	70	33	103
8000-8999	191	17	208	2	-	2	-	-	-	25	5	30	218	22	240
9000-9999	102	8	110	1	2	3	-	-	-	17	3	20	120	13	133
10000-	176	9	185	-	-	-	-	-	-	23	5	28	199	14	213
<b>SUMMA</b>	<b>5173</b>	<b>3717</b>	<b>8890</b>	<b>596</b>	<b>1475</b>	<b>2071</b>	<b>609</b>	<b>630</b>	<b>1239</b>	<b>6460</b>	<b>4131</b>	<b>10591</b>	<b>12838</b>	<b>9953</b>	<b>22791</b>

Tabell 20 (forts) Statsanställda m fl, icke löneplansplacerade, fördelade efter arvode för månaden, tjänstgöringens omfattning och kön den 1 mars 1977

b) Affärsverken

b) State business enterprises

ARVODE FÖR MÅNADEN (KR)	HELTIDSTJÄNSTGÖRANDE			DELTIDSTJÄNSTGÖRANDE			UNDER HALVTID			TJÄNSTG ÖMFATTN OSPECIFICERAD			SAMTLIGA		
	M	KV	SUMMA	M	KV	SUMMA	M	KV	SUMMA	M	KV	SUMMA	M	KV	SUMMA
	- 199	4	-	4	-	-	-	1528	624	2152	119	40	159	1651	664
200- 399	1	-	1	-	-	-	2737	780	3517	48	8	56	2786	788	3574
400- 599	-	-	-	-	-	-	1758	680	2438	30	5	35	1788	685	2473
600- 799	-	2	2	-	1	1	913	625	1538	17	9	26	930	637	1567
800- 999	4	3	7	6	2	8	608	715	1323	12	3	15	630	723	1353
1000-1199	7	8	15	20	7	27	454	637	1091	2	-	2	483	652	1135
1200-1399	18	10	28	41	13	54	272	576	848	1	-	1	332	599	931
1400-1599	16	17	33	54	36	90	177	464	641	3	-	3	250	517	767
1600-1799	19	14	33	140	222	362	55	213	268	3	-	3	217	449	666
1800-1999	19	30	49	153	350	503	13	48	61	-	-	-	185	428	613
2000-2199	70	65	135	167	330	497	5	3	8	-	-	-	242	398	640
2200-2399	58	49	107	112	236	348	1	2	3	-	1	1	171	288	459
2400-2599	38	25	63	115	219	334	-	-	-	2	-	2	155	244	399
2600-2799	133	233	366	93	164	257	-	-	-	-	-	-	226	397	623
2800-2999	67	163	230	75	144	219	1	-	1	2	-	2	145	307	452
3000-3199	83	99	182	77	100	177	-	-	-	-	-	-	160	199	359
3200-3399	284	297	581	42	55	97	1	-	1	-	-	-	327	352	679
3400-3599	62	56	118	12	22	34	-	-	-	-	-	-	74	78	152
3600-3799	70	44	114	3	11	14	1	-	1	-	-	-	74	55	129
3800-3999	37	39	76	2	1	3	-	-	-	-	-	-	39	40	79
4000-4499	34	34	68	2	-	2	1	-	1	-	-	-	37	34	71
4500-4999	8	6	14	-	-	-	-	-	-	-	-	-	8	6	14
5000-5499	4	-	4	-	-	-	1	1	2	-	-	-	5	1	6
5500-5999	-	-	-	-	-	-	-	-	-	-	-	-	-	-	-
6000-6499	-	1	1	1	-	1	-	-	-	-	-	-	1	1	2
6500-6999	2	-	2	1	-	1	-	-	-	-	-	-	3	-	3
7000-7499	1	-	1	-	-	-	-	-	-	-	-	-	1	-	1
7500-7999	1	-	1	1	-	1	-	-	-	-	-	-	2	-	2
8000-8999	9	-	9	-	-	-	-	-	-	-	-	-	9	-	9
9000-9999	26	2	28	-	-	-	-	-	-	-	-	-	26	2	28
10000-	326	3	329	-	-	-	1	-	1	-	-	-	327	3	330
<b>SUMMA</b>	<b>1401</b>	<b>1200</b>	<b>2601</b>	<b>1117</b>	<b>1913</b>	<b>3030</b>	<b>8527</b>	<b>5368</b>	<b>13895</b>	<b>239</b>	<b>66</b>	<b>305</b>	<b>11284</b>	<b>8547</b>	<b>19831</b>

**Tabell 20 (forts) Statsanställda m fl, icke löneplansplacerade, fördelade efter arvode för månaden, tjänstgöringens omfattning och kön den 1 mars 1977**

c) Statlig verksamhet  
c) Government activity

ARVODE FÖR MÅNADEN (KR)	HELTIDSTJÄNSTGÖRANDE			DELTIDSTJÄNSTGÖRANDE			UNDER HALVTID			TJÄNSTG ÖMFATTN OSPECIFICERAD			SAMTLIGA		
	M	KV	SUMMA	M	KV	SUMMA	M	KV	SUMMA	M	KV	SUMMA	M	KV	SUMMA
	- 199	8	3	11	-	-	-	1554	657	2211	1735	664	2399	3297	1324
200- 399	7	2	9	-	-	-	2780	847	3627	893	535	1428	3680	1384	5064
400- 599	7	3	10	3	4	7	1832	785	2617	685	429	1114	2527	1221	3748
600- 799	10	8	18	3	7	10	965	699	1664	386	332	718	1364	1046	2410
800- 999	35	36	71	18	11	29	671	779	1450	309	230	539	1033	1056	2089
1000-1199	54	44	98	27	15	42	491	704	1195	223	188	411	795	951	1746
1200-1399	87	53	140	49	30	79	334	626	960	204	154	358	674	863	1537
1400-1599	97	89	186	84	130	214	209	514	723	200	132	382	590	915	1505
1600-1799	167	171	338	244	639	883	100	257	357	185	165	350	696	1232	1928
1800-1999	142	136	278	241	587	828	40	62	102	147	142	289	570	927	1497
2000-2199	180	192	372	202	410	612	36	11	47	154	163	317	572	776	1348
2200-2399	249	232	481	159	431	590	23	12	35	130	164	294	561	839	1400
2400-2599	226	217	443	146	351	497	23	16	39	151	114	265	546	698	1244
2600-2799	263	373	636	124	221	345	15	5	20	82	68	150	484	667	1151
2800-2999	198	330	528	97	183	280	9	8	17	65	81	146	369	602	971
3000-3199	321	390	711	101	138	239	17	4	21	100	65	165	539	597	1136
3200-3399	832	866	1698	60	93	153	6	4	10	99	37	186	997	1050	2047
3400-3599	787	680	1467	24	46	70	10	2	12	116	73	189	937	801	1738
3600-3799	452	283	735	19	21	40	7	-	7	70	45	115	548	349	897
3800-3999	701	395	1096	15	13	28	1	-	1	134	72	206	851	480	1331
4000-4499	506	211	717	20	24	44	6	2	8	234	99	333	766	336	1102
4500-4999	109	44	153	17	12	29	2	3	5	114	53	167	242	112	354
5000-5499	74	30	104	20	10	30	3	1	4	77	26	103	174	67	241
5500-5999	51	17	68	9	6	15	-	-	-	44	14	58	104	37	141
6000-6499	38	21	59	11	-	11	1	-	1	36	9	45	86	30	116
6500-6999	44	13	57	6	3	9	-	-	-	26	16	42	76	32	108
7000-7499	45	10	55	6	1	7	-	-	-	22	10	32	73	21	94
7500-7999	54	29	83	5	-	5	-	-	-	13	4	17	72	33	105
8000-8999	200	17	217	2	-	2	-	-	-	25	5	30	227	22	249
9000-9999	128	10	138	1	2	3	-	-	-	17	3	20	146	15	161
10000-	502	12	514	-	-	-	1	-	1	23	5	28	526	17	543
<b>SUMMA</b>	<b>6574</b>	<b>4917</b>	<b>11491</b>	<b>1713</b>	<b>3388</b>	<b>5101</b>	<b>9136</b>	<b>5998</b>	<b>15134</b>	<b>6699</b>	<b>4197</b>	<b>10896</b>	<b>24122</b>	<b>18500</b>	<b>42622</b>

Tabell 20 (forts) Statsanställda m fl, icke löneplansplacerade, fördelade efter arvode för månaden, tjänstgöringens omfattning och kön den 1 mars 1977

d) Övrig statligt lönerelaterad verksamhet  
d) State-subsidized activities

ARVODE FÖR MÅNADEN (KR)	HELTIDSTJÄNSTGÖRANDE			DELTIDSTJÄNSTGÖRANDE						TJÄNSTG ÖMFATTN OSPECIFICERAD			SAMTLIGA		
	M	KV	SUMMA	MINST HALVTID			UNDER HALVTID			M	KV	SUMMA	M	KV	SUMMA
				M	KV	SUMMA	M	KV	SUMMA						
- 199	-	-	-	-	-	-	46	87	133	263	349	612	309	436	745
200- 399	-	-	-	-	-	-	82	196	278	516	571	1087	598	767	1365
400- 599	-	-	-	3	25	28	123	209	332	354	564	918	480	798	1278
600- 799	-	-	-	19	41	60	172	342	514	356	444	800	547	827	1374
800- 999	94	157	251	18	34	52	167	209	376	183	254	437	462	654	1116
1000-1199	130	201	331	9	62	71	96	149	245	90	103	193	325	515	840
1200-1399	104	202	306	14	47	61	106	104	210	104	100	204	328	453	781
1400-1599	120	221	341	9	47	56	100	152	252	37	30	67	266	450	716
1600-1799	75	163	238	16	44	60	89	109	198	27	22	49	207	338	545
1800-1999	79	148	227	19	54	73	73	72	145	11	10	21	182	284	466
2000-2199	82	163	245	58	71	129	38	22	60	16	5	21	194	261	455
2200-2399	57	113	170	68	105	173	21	14	35	5	15	20	151	247	398
2400-2599	41	108	149	52	75	127	14	7	21	13	4	17	120	194	314
2600-2799	62	100	162	70	60	130	14	5	19	24	9	33	170	174	344
2800-2999	54	108	162	52	87	139	9	2	11	9	8	17	124	205	329
3000-3199	60	105	165	48	60	108	1	3	4	9	4	13	118	172	290
3200-3399	74	114	188	41	42	83	4	1	5	14	3	17	133	160	293
3400-3599	72	95	167	53	52	105	4	4	8	15	8	23	144	159	303
3600-3799	63	108	171	39	43	82	-	3	3	8	1	9	110	155	265
3800-3999	97	142	239	37	29	66	1	1	2	9	7	16	144	179	323
4000-4499	262	312	574	34	23	57	3	-	3	11	1	12	310	336	646
4500-4999	179	152	331	7	6	13	1	1	2	14	4	18	201	163	364
5000-5499	32	91	173	5	1	6	-	-	-	4	3	7	91	95	186
5500-5999	60	98	158	3	3	6	-	-	-	2	-	2	65	101	166
6000-6499	60	74	134	2	6	8	-	-	-	2	2	4	64	82	146
6500-6999	39	72	111	2	4	6	-	-	-	4	-	4	45	76	121
7000-7499	28	62	90	3	4	7	-	-	-	-	-	-	31	66	97
7500-7999	28	55	83	2	1	3	-	-	-	-	-	-	30	56	86
8000-8999	50	107	157	-	9	9	-	-	-	1	1	2	51	117	168
9000-9999	52	86	138	-	4	4	-	-	-	1	-	1	53	90	143
10000-	14	12	26	-	-	-	-	-	-	-	1	1	14	13	27
<b>SUMMA</b>	<b>2118</b>	<b>3369</b>	<b>5487</b>	<b>683</b>	<b>1039</b>	<b>1722</b>	<b>1164</b>	<b>1692</b>	<b>2856</b>	<b>2102</b>	<b>2523</b>	<b>4625</b>	<b>6067</b>	<b>8623</b>	<b>14690</b>



**Tabell 20 (forts) Statsanställda m fl, icke löneplansplacerade, fördelade efter arvode för månaden, tjänstgöringens omfattning och kön den 1 mars 1977**

e) Samtliga  
e) All employees

ARVODE FÖR MÅNADEN (KR)	HELTIDSTJÄNSTGÖRANDE			DELTIDSTJÄNSTGÖRANDE			UNDER HALVTID			TJÄNSTG ÖMFATTN ÖSPECIFICERAD			SAMTLIGA		
	M	KV	SUMMA	M	KV	SUMMA	M	KV	SUMMA	M	KV	SUMMA	M	KV	SUMMA
	- 199	8	3	11	-	-	-	1600	744	2344	1998	1013	3011	3606	1760
200- 399	7	2	9	-	-	-	2862	1043	3905	1409	1106	2515	4278	2151	6429
400- 599	7	3	10	6	29	35	1955	994	2949	1039	993	2032	3007	2019	5026
600- 799	10	8	18	22	48	70	1137	1041	2178	742	776	1518	1911	1873	3784
800- 999	129	193	322	36	45	81	838	988	1826	492	484	976	1495	1710	3205
1000-1199	184	245	429	36	77	113	587	853	1440	313	291	604	1120	1466	2586
1200-1399	191	255	446	63	77	140	440	730	1170	308	254	562	1002	1316	2318
1400-1599	217	310	527	93	177	270	309	666	975	237	212	449	856	1365	2221
1600-1799	242	334	576	260	683	943	189	366	555	212	187	399	903	1570	2473
1800-1999	221	284	505	260	641	901	113	134	247	158	152	310	752	1211	1963
2000-2199	262	355	617	260	481	741	74	33	107	170	168	338	766	1037	1803
2200-2399	306	345	651	227	536	763	44	26	70	135	179	314	712	1086	1798
2400-2599	267	325	592	198	426	624	37	23	60	164	118	282	666	892	1558
2600-2799	325	473	798	194	281	475	29	10	39	106	77	183	654	841	1495
2800-2999	252	438	690	149	270	419	18	10	28	74	89	163	493	807	1300
3000-3199	381	495	876	149	198	347	18	7	25	109	69	178	657	769	1426
3200-3399	906	980	1886	101	135	236	10	5	15	113	90	203	1130	1210	2340
3400-3599	859	775	1634	77	98	175	14	6	20	131	81	212	1081	960	2041
3600-3799	515	391	906	58	64	122	7	3	10	78	46	124	658	504	1162
3800-3999	798	537	1335	52	42	94	2	1	3	143	79	222	995	659	1654
4000-4499	768	523	1291	54	47	101	9	2	11	245	100	345	1076	672	1748
4500-4999	238	196	484	24	18	42	3	4	7	128	57	185	443	275	718
5000-5499	156	121	277	25	11	36	3	1	4	81	29	110	265	162	427
5500-5999	111	115	226	12	9	21	-	-	-	46	14	60	169	138	307
6000-6499	98	95	193	13	6	19	1	-	1	38	11	49	150	112	262
6500-6999	83	85	168	8	7	15	-	-	-	30	16	46	121	108	229
7000-7499	73	72	145	9	5	14	-	-	-	22	10	32	104	87	191
7500-7999	82	84	166	7	1	8	-	-	-	13	4	17	102	89	191
8000-8999	250	124	374	2	9	11	-	-	-	26	6	32	278	139	417
9000-9999	180	96	276	1	6	7	-	-	-	18	3	21	199	105	304
10000-	516	24	540	-	-	-	1	-	1	23	6	29	540	30	570
<b>SUMMA</b>	<b>8692</b>	<b>8286</b>	<b>16978</b>	<b>2396</b>	<b>4427</b>	<b>6823</b>	<b>10300</b>	<b>7690</b>	<b>17990</b>	<b>8801</b>	<b>6720</b>	<b>15521</b>	<b>30189</b>	<b>27123</b>	<b>57312</b>

**Tabell 21 Statsanställda m fl fördelade efter ålder, tjänstgöringens omfattning och kön den 1 mars 1977**

AL- DER	ALLMÄNNA CIVILFÖRVALTNINGEN OCH FÖRSVARSVÄSENDET											
	HELTID			DELTID			TJÄNSTG ÖMFATTN OSPECIFICERAD			DÄRAV CIVILMILITÄRA		
	M	KV	SUMMA	M	KV	SUMMA	M	KV	SUMMA	HELTID	DELTID	OSPEC
-18	896	1165	2061	45	123	168	127	221	348	-	-	-
19	571	1122	1693	28	138	166	38	77	115	17	-	-
20	1108	1246	2354	34	180	214	61	75	136	31	-	-
21	1422	1305	2727	50	224	274	88	104	192	47	-	-
22	1600	1488	3088	105	242	347	110	104	214	54	-	-
23	1957	1771	3728	158	445	603	129	97	226	78	-	-
24	2170	1815	3985	250	540	790	154	127	281	66	-	-
25	2344	1911	4255	249	659	908	152	113	265	77	-	-
26	2763	1969	4732	289	843	1132	132	123	255	88	-	-
27	3212	2036	5248	358	975	1333	166	119	285	102	-	-
28	3473	2079	5552	333	1189	1522	152	126	278	85	-	-
29	3661	1936	5597	354	1352	1706	140	113	253	99	-	-
30	3927	1849	5776	359	1351	1710	172	117	289	90	-	-
31	4139	1694	5833	357	1304	1661	171	128	299	108	-	-
32	4255	1675	5930	370	1292	1662	194	102	296	126	-	-
33	4114	1522	5636	339	1190	1529	186	119	305	142	1	1
34	3746	1379	5125	299	1006	1305	155	116	271	119	1	-
35	3148	1100	4248	234	829	1063	134	104	238	105	-	-
36	2769	936	3705	150	750	900	113	73	186	73	-	1
37	2801	1024	3825	170	770	940	139	82	221	86	-	-
38	2726	974	3700	152	659	811	117	75	192	84	1	-
39	2644	944	3588	138	623	761	138	65	203	78	1	-
40	2550	914	3464	111	639	750	117	70	187	64	-	-
41	2311	963	3274	82	536	618	111	69	180	67	-	1
42	2164	961	3125	75	549	624	117	62	179	55	1	1
43	2213	920	3133	91	496	587	97	67	164	59	-	-
44	2196	937	3133	70	530	600	127	66	193	55	-	-
45	2285	1036	3321	65	523	588	127	59	186	76	1	1
46	2189	1073	3262	85	511	596	104	70	174	95	-	-
47	2132	1076	3208	63	533	596	122	52	174	80	1	-
48	2415	1201	3616	66	497	563	100	50	150	143	1	-
49	2438	1175	3613	45	514	559	123	78	201	174	-	-
50	2564	1176	3740	45	521	566	131	65	196	182	-	1
51	2635	1293	3928	61	573	634	120	68	188	189	-	-
52	2576	1276	3852	45	511	556	115	62	177	177	-	-
53	2674	1346	4020	41	514	555	123	70	193	140	-	-
54	2558	1318	3876	58	486	544	112	72	184	131	-	1
55	2695	1422	4117	58	472	530	132	69	201	141	-	-
56	2608	1345	3953	62	481	543	142	87	229	114	-	-
57	2471	1233	3704	51	452	503	139	66	205	86	-	-
58	2359	1039	3398	39	335	374	132	68	200	79	-	-
59	2310	1046	3356	42	363	405	116	62	178	61	-	-
60	1731	739	2470	103	406	509	112	54	166	36	1	1
61	1546	691	2237	93	358	451	95	44	139	21	1	-
62	1493	638	2131	100	345	445	86	45	131	19	-	1
63	1137	471	1608	100	243	343	97	53	150	12	-	-
64	1027	406	1433	69	185	254	100	58	158	3	-	1
65	370	112	482	39	53	92	84	37	121	1	-	-
66-	311	81	392	149	92	241	511	128	639	1	-	-
<b>SUMMA</b>	<b>115404</b>	<b>58828</b>	<b>174232</b>	<b>6729</b>	<b>28402</b>	<b>35131</b>	<b>6460</b>	<b>4131</b>	<b>10591</b>	<b>4016</b>	<b>10</b>	<b>10</b>

## Government employees etc, by age, by extent of employment, and by sex

			AFFÄRSVERKEN									ÅL-
			HELTID			DELTID			TJÄNSTG OMFATTN OSPECIFICERAD			DER
MILITÄRA			M	KV	SUMMA	M	KV	SUMMA	M	KV	SUMMA	
HELTID	DELTID	OSPEC										
332	-	-	805	988	1793	4277	852	5129	19	15	34	-18
278	-	-	660	885	1545	1100	219	1319	6	3	9	19
567	-	-	827	946	1773	768	187	955	6	5	11	20
647	1	-	909	812	1721	502	185	687	4	3	7	21
630	-	-	998	813	1811	367	241	608	1	1	2	22
628	1	-	1122	836	1958	343	333	676	2	1	3	23
581	2	-	1221	810	2031	291	365	656	1	1	2	24
561	1	-	1112	674	1786	221	379	600	3	2	5	25
553	1	1	1202	612	1814	190	452	642	-	-	-	26
576	-	-	1329	643	1972	190	544	734	2	-	2	27
542	-	-	1503	605	2108	174	579	753	2	2	4	28
506	1	-	1503	583	2086	136	671	807	5	-	5	29
606	-	-	1594	538	2132	116	665	781	3	-	3	30
531	2	-	1521	537	2058	101	751	852	4	4	8	31
609	-	-	1476	486	1962	113	693	806	4	1	5	32
585	2	-	1403	500	1903	89	644	733	3	1	4	33
547	-	-	1228	396	1624	80	543	623	2	-	2	34
416	-	-	1137	372	1509	71	549	620	3	-	3	35
380	-	-	1011	310	1321	60	447	507	6	1	7	36
364	1	-	1150	373	1523	61	535	596	3	3	6	37
365	-	-	1279	377	1656	62	588	650	3	-	3	38
342	1	-	1286	386	1672	63	545	608	2	1	3	39
312	-	-	1133	391	1524	52	553	605	3	1	4	40
301	-	-	1231	378	1609	46	487	533	6	1	7	41
283	-	-	1271	399	1670	56	536	592	7	1	8	42
268	1	-	1379	468	1847	41	533	574	3	-	3	43
288	-	-	1355	518	1873	36	544	580	6	-	6	44
289	-	-	1484	546	2030	44	610	654	9	-	9	45
263	-	-	1688	650	2338	40	600	640	7	1	8	46
261	-	-	1707	720	2427	46	624	670	3	-	3	47
304	1	-	1939	750	2689	42	640	682	6	2	8	48
324	-	-	2178	785	2963	40	566	606	3	-	3	49
317	-	-	2323	830	3153	32	556	588	4	2	6	50
386	1	-	2491	788	3279	41	610	651	4	2	6	51
339	-	-	2684	746	3430	45	516	561	2	-	2	52
338	-	1	2957	682	3639	46	490	536	10	1	11	53
346	1	1	3119	631	3750	41	426	467	6	2	8	54
291	-	2	3319	612	3931	56	454	510	12	-	12	55
244	1	-	3390	504	3894	49	418	467	7	-	7	56
244	4	-	2952	433	3385	44	350	394	5	2	7	57
262	2	-	2750	385	3135	44	292	336	6	1	7	58
248	-	3	2377	347	2724	47	269	316	2	-	2	59
97	3	-	1099	216	1315	82	220	302	4	1	5	60
51	6	-	879	217	1096	70	193	263	7	1	8	61
31	-	-	817	197	1014	87	183	270	2	-	2	62
22	1	2	402	148	550	80	136	216	5	-	5	63
11	-	-	282	111	393	80	94	174	1	2	3	64
2	-	-	80	21	101	49	25	74	6	-	6	65
5	-	-	43	4	47	142	71	213	19	2	21	66-
17273	34	10	73605	25959	99564	10853	21963	32816	239	66	305	SUMMA

Tabell 21 (forts) Statsanställda m fl fördelade efter ålder, tjänstgöringens omfattning och kön den 1 mars 1977

ÅL- DER	ÖVRIG STATLIGT LÖNEREGLERAD VERKSAMHET						TJÄNSTG ÖMFATTN			SAMTLIGA TJÄNSTEMÄN		
	HELTID			DELTID			OSPECIFICERAD			HELTID		
	M	KV	SUMMA	M	KV	SUMMA	M	KV	SUMMA	M	KV	SUMMA
-18	35	156	191	43	78	121	39	40	79	1736	2309	4045
19	71	416	487	81	155	236	33	70	103	1302	2423	3725
20	115	567	682	123	169	292	46	63	109	2050	2759	4809
21	208	870	1078	137	219	356	56	74	130	2539	2987	5526
22	279	1300	1579	162	282	444	55	72	127	2877	3601	6478
23	415	1733	2148	183	348	531	70	58	128	3494	4340	7834
24	615	2099	2714	182	454	636	77	60	137	4006	4724	8730
25	721	2287	3008	194	475	669	67	69	136	4177	4872	9049
26	867	2382	3249	199	627	826	78	45	123	4832	4963	9795
27	1195	2415	3610	226	762	988	60	67	127	5736	5094	10830
28	1353	2367	3720	230	909	1139	78	63	141	6329	5051	11380
29	1474	2446	3920	256	935	1191	67	69	136	6638	4965	11603
30	1580	2316	3896	208	1055	1263	64	76	140	7101	4703	11804
31	1648	2333	3981	215	1054	1269	71	70	141	7308	4564	11872
32	1671	2270	3941	211	1043	1254	87	105	192	7402	4431	11833
33	1750	2451	4201	219	987	1206	64	101	165	7267	4473	11740
34	1670	2262	3932	180	983	1163	58	102	160	6644	4037	10681
35	1505	1978	3483	171	852	1023	47	80	127	5790	3450	9240
36	1234	1705	2939	136	715	851	51	61	112	5014	2951	7965
37	1310	1755	3065	127	738	865	54	69	123	5261	3152	8413
38	1294	1784	3078	129	676	805	46	77	123	5299	3135	8434
39	1236	1648	2884	116	632	748	48	73	121	5166	2978	8144
40	1235	1539	2774	117	640	757	37	53	90	4918	2844	7762
41	1261	1547	2808	104	537	641	33	65	98	4803	2888	7691
42	1273	1525	2798	94	521	615	44	47	91	4708	2885	7593
43	1302	1510	2812	92	522	614	36	37	73	4894	2898	7792
44	1347	1701	3048	95	483	578	45	53	98	4898	3136	8054
45	1348	1659	3007	100	456	556	35	46	81	5117	3241	8358
46	1305	1608	2913	87	386	473	35	53	88	5182	3331	8513
47	1271	1518	2789	97	388	485	40	49	89	5110	3314	8424
48	1269	1412	2681	99	354	453	43	50	93	5623	3363	8986
49	1194	1321	2515	66	327	393	36	31	67	5810	3281	9091
50	1135	1230	2365	79	326	405	22	36	58	6022	3236	9258
51	1184	1105	2289	90	282	372	38	34	72	6310	3186	9496
52	1019	967	1986	60	300	360	24	45	69	6279	2989	9268
53	887	781	1668	63	228	291	20	41	61	6518	2809	9327
54	749	740	1489	61	224	285	29	32	61	6426	2689	9115
55	761	651	1412	58	245	303	32	34	66	6775	2685	9460
56	752	682	1434	72	195	267	23	28	51	6750	2531	9281
57	701	601	1302	65	212	277	18	27	45	6124	2267	8391
58	617	538	1155	55	176	231	14	32	46	5726	1962	7688
59	594	484	1078	49	170	219	11	20	31	5281	1877	7158
60	518	388	906	89	175	264	15	18	33	3348	1343	4691
61	467	349	816	78	181	259	17	22	39	2892	1257	4149
62	503	338	841	61	169	230	16	11	27	2813	1173	3986
63	489	323	812	67	144	211	13	14	27	2028	942	2970
64	382	246	628	60	112	172	12	13	25	1691	763	2454
65	205	120	325	45	65	110	12	20	32	655	253	908
66-	142	66	208	237	145	382	86	48	134	496	151	647
SUMMA	46156	64489	110645	5968	22111	28079	2102	2523	4625	235165	149276	384441

SAMTLIGA TJÄNSTEMÄN (FORTS)									LOKAL- VÄRDARE (LVÄ)			RL- DER
DELTTID			TJÄNSTG OMFATTN OSPECIFICERAD			SAMTLIGA						
M	KV	SUMMA	M	KV	SUMMA	M	KV	SUMMA	M	KV	SUMMA	
4365	1053	5418	185	276	461	6286	3638	9924	34	171	205	-18
1209	512	1721	77	150	227	2588	3085	5673	7	51	58	19
925	536	1461	113	143	256	3088	3438	6526	6	61	67	20
689	628	1317	148	181	329	3376	3796	7172	9	65	74	21
634	765	1399	166	177	343	3677	4543	8220	5	68	73	22
684	1126	1810	201	156	357	4379	5622	10001	9	95	104	23
723	1359	2082	232	188	420	4961	6271	11232	14	80	94	24
664	1513	2177	222	184	406	5063	6569	11632	9	88	97	25
678	1922	2600	210	168	378	5720	7053	12773	7	99	106	26
774	2281	3055	228	186	414	6738	7561	14299	10	121	131	27
737	2677	3414	232	191	423	7298	7919	15217	14	159	173	28
746	2958	3704	212	182	394	7596	8105	15701	6	174	180	29
683	3071	3754	239	193	432	8023	7967	15990	16	219	235	30
673	3109	3782	246	202	448	8227	7875	16102	20	221	241	31
694	3028	3722	285	208	493	8381	7667	16048	11	198	209	32
647	2821	3468	253	221	474	8167	7515	15682	18	246	264	33
559	2532	3091	215	218	433	7418	6787	14205	12	210	222	34
476	2230	2706	184	184	368	6450	5864	12314	10	190	200	35
346	1912	2258	170	135	305	5530	4998	10528	18	213	231	36
358	2043	2401	196	154	350	5815	5349	11164	22	225	247	37
343	1923	2266	166	152	318	5808	5210	11018	19	241	260	38
317	1800	2117	188	139	327	5671	4917	10588	13	234	247	39
280	1832	2112	157	124	281	5355	4800	10155	16	232	248	40
232	1560	1792	150	135	285	5185	4583	9768	10	231	241	41
225	1606	1831	168	110	278	5101	4601	9702	12	244	256	42
224	1551	1775	136	104	240	5254	4553	9807	6	219	225	43
201	1557	1758	178	119	297	5277	4832	10109	8	257	265	44
209	1589	1798	171	105	276	5497	4935	10432	16	249	265	45
212	1497	1709	146	124	270	5540	4952	10492	12	279	291	46
206	1545	1751	165	101	266	5481	4960	10441	9	255	264	47
207	1491	1698	149	102	251	5979	4956	10935	12	252	264	48
151	1407	1558	162	109	271	6123	4797	10920	8	255	263	49
156	1403	1559	157	103	260	6335	4742	11077	10	296	306	50
192	1465	1657	162	104	266	6664	4755	11419	12	285	297	51
150	1327	1477	141	107	248	6570	4423	10993	13	328	341	52
150	1232	1382	153	112	265	6821	4153	10974	6	282	288	53
160	1136	1296	147	106	253	6733	3931	10664	5	348	353	54
172	1171	1343	176	103	279	7123	3959	11082	8	310	318	55
183	1094	1277	172	115	287	7105	3740	10845	14	371	385	56
160	1014	1174	162	95	257	6446	3376	9822	8	330	338	57
138	803	941	152	101	253	6016	2866	8882	4	254	258	58
138	802	940	129	82	211	5548	2761	8309	8	282	290	59
274	801	1075	131	73	204	3753	2217	5970	5	265	270	60
241	732	973	119	67	186	3252	2056	5308	7	259	266	61
248	697	945	104	56	160	3165	1926	5091	3	226	229	62
247	523	770	115	67	182	2390	1532	3922	9	145	154	63
209	391	600	113	73	186	2013	1227	3240	6	111	117	64
133	143	276	102	57	159	890	453	1343	5	38	43	65
528	308	836	616	178	794	1640	637	2277	25	143	168	66-
23550	72476	96026	8801	6720	15521	267516	228472	495988	546	10175	10721	SUMMA

**Tabell 22 Statsanställda m fl med heltidstjänstgöring fördelade efter lönegrad m m och löneklasslön m m (summor och genomsnitt) den 1 mars 1977**  
 Full-time government employees etc, by salary grade etc, and by schemed salary etc,  
 (Amount of salaries and averages)

LÖNEGRAD M M	LÖNE- INTERVALL	INOM INTERVALLEN					LÖNESUMMA (1000-KR)	UTANFÖR INTERVALLEN ANTAL	
		ANTAL	MEDEL- LÖN	ÖNDRÉ KVARTIL	MEDIAN	ÖVRE KVARTIL			
T 1	2626- 2626	829	2626	2626	2626	2626	2177	39	
T 2	2780- 2780	1686	2780	2780	2780	2780	4687	5	
T 3	2925- 2925	2534	2925	2925	2925	2925	7412	6	
T 4	3080- 3363	3146	3081	3080	3080	3080	9691	2	
T 5	3363- 3363	7227	3363	3363	3363	3363	24374	5	
T 6	3458- 3458	6483	3458	3458	3458	3458	22418	8	
T 7	3569- 3569	7583	3569	3569	3569	3569	27064	17	
T 8	3679- 3679	5166	3679	3679	3679	3679	19076	9	
F 1	T 9 L 1	3802- 4723	28112	4024	3802	4170	4170	113112	400
F 2	T10 L 2	3933- 4981	42105	4102	3933	4054	4275	172703	403
F 3	T11 L 3	4054- 5215	35590	4245	4054	4275	4409	151084	1938
F 4	L 4	3802- 5086	35721	4524	4275	4554	4628	161613	869
F 5	L 5	4054- 5554	20240	4496	4275	4554	4700	90993	214
F 6	L 6	4409- 5377	20662	4799	4651	4871	4871	99151	906
F 7	L 7	4054- 5554	27253	4983	4554	5046	5374	135796	1273
F 8	L 8	4700- 6158	17078	5080	4871	5046	5217	86764	20
F 9	L 9	4275- 5943	14050	5192	4871	5139	5417	72950	89
F10	L10	4871- 6158	15070	5539	5217	5602	5880	83470	478
F11	L11	5217- 6365	6630	5524	5217	5417	5855	36624	26
F12	L12	5417- 6609	23354	5926	5636	6013	6311	138399	375
F13	L13	5636- 6876	4475	5963	5636	5855	6407	26684	9
F14	L14	5855- 7143	4951	6290	5855	6407	6711	31143	124
F15	L15	6122- 7470	5733	6631	6122	6711	7028	38317	74
F16	L16	6407- 7815	3363	6970	6711	7028	7361	23442	3
F17	L17	6711- 7818	2163	7127	6711	7028	7361	15416	80
F18	L18	7028- 8189	2758	7482	7028	7415	7802	20635	5
F19	L19	7361- 8576	2043	7818	7361	7766	8097	15973	1
F20	L20	7711- 8869	4060	8197	8097	8097	8483	33278	1
F22	L21	8099- 9314	2835	8528	8099	8504	8909	24176	-
F24	L22	8476- 9748	3807	9050	8900	9324	9324	34455	-
F25		8686-10218	695	9589	9330	9774	9774	6664	-
F26		9331-10732	459	10094	9798	10265	10265	4633	-
F27		9937-10931	196	10642	10434	10931	10931	2036	-
F28		10675-12277	76	11518	11209	11743	11743	875	-
F29		11573-12731	112	12504	12152	12731	12731	1400	-
F30		13921-13921	2	13921				28	-
F31		13970-15368	31	14376	13970	13970	15368	446	-
LP SK		5274-10591	1440	6994	5514	6338	8396	10071	-
LP D		2734- 3824	301	3644	3467	3824	3824	1097	-
S:A LP-PLAC			360019	4861				1749937	7379

**Tabell 22 (forts) Statsanställda m fl med heltidstjänstgöring fördelade efter lönegrad m m och löneklass m m (summor och genomsnitt) den 1 mars 1977**

ARVODE FÖR MÅNADEN	LÖNE- INTERVALL	INOM INTERVALLEN					LÖNESUMMA (1000-KR)	UTANFÖR INTERVALLEN ANTAL
		ANTAL	MEDEL- LÖN	UNDRE KVARTIL	MEDIAN	ÖVRE KVARTIL		
- 999	3- 997	369	862	865	910	958	318	-
1000-1199	1000- 1198	426	1092	1047	1081	1140	465	-
1200-1399	1200- 1397	440	1294	1237	1295	1351	569	-
1400-1599	1400- 1599	510	1522	1440	1527	1551	766	-
1600-1799	1600- 1798	559	1725	1644	1720	1760	953	-
1800-1999	1800- 1999	481	1897	1850	1897	1935	912	-
2000-2199	2000- 2197	579	2103	2066	2104	2147	1217	-
2200-2399	2200- 2399	566	2303	2257	2327	2352	1324	-
2400-2599	2400- 2598	508	2492	2432	2496	2546	1266	-
2600-2799	2600- 2799	755	2714	2641	2721	2780	2049	-
2800-2999	2800- 2999	628	2929	2876	2925	2925	1827	-
3000-3199	3000- 3199	820	3285	3080	3280	3287	2530	-
3200-3399	3200- 3398	1814	3352	3363	3363	3363	6080	-
3400-3599	3400- 3599	1614	3509	3458	3477	3569	5664	-
3600-3799	3600- 3798	882	3686	3679	3679	3680	3251	-
3800-3999	3800- 3999	1315	3861	3802	3805	3933	5078	-
4000-4199	4000- 4198	679	4127	4054	4085	4175	2789	-
4200-4399	4200- 4399	456	4293	4275	4280	4315	1957	-
4400-4599	4400- 4599	262	4492	4433	4488	4554	1177	-
4600-4799	4600- 4798	277	4693	4639	4700	4730	971	-
4800-4999	4800- 4998	138	4899	4857	4889	4950	676	-
5000-5499	5000- 5496	268	5242	5100	5261	5357	1425	-
5500-5999	5500- 5999	220	5727	5620	5719	5822	1260	-
6000-6499	6000- 6497	189	6234	6122	6211	6358	1178	-
6500-6999	6500- 6997	167	6745	6640	6740	6849	1126	-
7000-7499	7000- 7489	145	7257	7134	7260	7393	1052	-
7500-7999	7500- 7999	166	7777	7640	7812	7940	1291	-
8000-8499	8000- 8495	214	8176	8025	8118	8310	1750	-
8500-8999	8500- 8999	159	8753	8630	8764	8900	1392	-
9000-9499	9000- 9499	156	9260	9136	9288	9357	1444	-
9500-9999	9500- 9999	118	9754	9666	9750	9857	1151	-
10000-	10000-17760	538	11562	11000	11220	11485	6220	-
S:A EJ LP-PLAC		16348	3737				61089	-
S:A TOTALT		376367	4812				1811026	7379

**Tabell 23 Heltidstjänstgörande statsanställda m fl utan löneavdrag fördelade efter lönegrad mm och utbetald lön (summor och genomsnitt) den 1 mars 1977**  
 Full-time government employees etc without salary deductions, by salary grade etc, and by total salary (Amount of salaries and averages)

LÖNEGRAD M M	LÖNE- INTERVALL	INOM INTERVALLEN					LÖNESUMMA (1000-KR)	UTANFÖR INTERVALLEN ANTAL	
		ANTAL	MEDEL- LÖN	UNDRE KVARTIL	MEDIAN	ÖVRE KVARTIL			
T 1	2626- 6638	429	2792	2626	2626	2698	1198	19	
T 2	2780- 6784	876	2910	2780	2780	2951	2549	5	
T 3	2925- 6689	1207	3040	2925	2925	3077	3670	3	
T 4	3080- 6979	1490	3218	3080	3080	3252	4795	1	
T 5	3363- 7735	4246	3478	3363	3363	3515	14769	4	
T 6	3458- 5957	3562	3625	3458	3466	3698	12913	2	
T 7	3569- 9948	4452	3772	3569	3581	3877	16793	6	
T 8	3679- 6851	2764	3856	3679	3700	3973	10658	6	
F 1	T 9 L 1	3802-12673	16597	4238	3946	4170	4416	70336	258
F 2	T 10 L 2	3933-10190	25431	4390	4054	4282	4641	111636	373
F 3	T 11 L 3	4054-14482	22039	4522	4170	4419	4669	99669	1203
F 4	L 4	3802-16407	23568	4759	4399	4628	5053	112161	627
F 5	L 5	4054-14453	13976	4836	4409	4700	5009	67595	143
F 6	L 6	4409-14708	14050	5357	4791	5135	5711	75260	631
F 7	L 7	4054-19121	18695	5537	4857	5264	5766	103518	885
F 8	L 8	4709-15416	12819	5554	4977	5217	5736	71136	16
F 9	L 9	4871-15084	10087	5559	5046	5410	5675	56071	56
F 10	L 10	4871-16163	11230	6177	5417	5803	6528	69371	401
F 11	L 11	5217-17485	4814	5709	5335	5636	5863	27482	19
F 12	L 12	5417-24664	17373	6683	5860	6323	7016	116110	323
F 13	L 13	5636-13744	3239	6180	5692	6122	6407	20019	7
F 14	L 14	5855-12564	3825	6543	6122	6455	6732	25028	102
F 15	L 15	6122-22040	4356	7203	6407	6919	7456	31376	68
F 16	L 16	6407-15041	2682	7284	6754	7168	7538	19536	3
F 17	L 17	6711-12219	1581	7315	6796	7257	7711	11566	73
F 18	L 18	7028-14777	2271	7635	7308	7439	7867	17338	4
F 19	L 19	7361-17624	1585	8050	7568	8097	8242	12759	-
F 20	L 20	7711-19975	3461	8493	8097	8483	8705	29393	1
F 22	L 21	8099-20673	2197	8871	8504	8786	9041	12489	-
F 24	L 22	8476-21094	3188	9405	8900	9324	9680	29985	-
F 25		8886-19441	590	10188	9774	9901	10270	6011	-
F 26		9331-13351	399	10418	10097	10420	10730	4157	-
F 27		9937-13156	172	10926	10434	10931	11201	1879	-
F 28		10675-24754	73	12728	11743	11743	12277	929	-
F 29		11573-16366	109	12663	12152	12731	12731	1380	-
F 30		13921-15185	2	14553				29	-
F 31		13970-15936	28	14365	13970	13970	14866	402	-
LP SK		5274-23715	860	11572	8877	11316	13781	9952	-
LP D		2734- 7941	279	4748	3824	3965	4399	1129	-
S:A LP-PLAC			240592	5362				1290045	5169



**Tabell 23 (forts) Heltidstjänstgörande statsanställda m fl utan löneavdrag fördelade efter lönegrad mm och utbetald lön (summor och genomsnitt) den 1 mars 1977**

ARVODE FÖR MÅNADEN	LÖNE- INTERVALL	INOM INTERVALLEN					LÖNESUMMA (1000-KR)	UTANFÖR INTERVALLEN ANTAL
		ANTAL	MEDEL- LÖN	UNDRE KVARTIL	MEDIAN	ÖVRE KVARTIL		
- 999	6- 1995	351	879	866	924	961	309	-
1000-1199	1000- 1612	410	1111	1047	1081	1148	455	-
1200-1399	1200- 2075	428	1312	1241	1299	1351	561	-
1400-1599	1400- 2626	487	1521	1443	1512	1567	741	-
1600-1799	1600- 3498	514	1720	1642	1719	1760	884	-
1800-1999	1800- 3287	453	2018	1852	1911	1994	914	-
2000-2199	2000- 5680	503	2143	2071	2122	2157	1078	-
2200-2399	2200- 3923	499	2326	2266	2315	2352	1161	-
2400-2599	2400- 5092	473	2542	2443	2502	2557	1202	-
2600-2799	2600- 4284	564	2781	2687	2758	2792	1569	-
2800-2999	2800- 6166	481	2963	2876	2925	2969	1425	-
3000-3199	3000-15716	622	3146	3080	3080	3136	1957	-
3200-3399	3200- 4544	1239	3396	3363	3363	3365	4207	-
3400-3599	3400- 6230	1069	3544	3458	3538	3569	3789	-
3600-3799	3600- 4998	659	3739	3679	3679	3725	2464	-
3800-3999	3800- 4828	935	3894	3802	3864	3933	3641	-
4000-4199	4000- 7976	554	4149	4054	4105	4175	2299	-
4200-4399	4200- 7149	403	4327	4275	4280	4329	1744	-
4400-4599	4400- 6687	246	4536	4443	4502	4555	1116	-
4600-4799	4600- 5474	197	4726	4644	4702	4750	931	-
4800-4999	4800- 5682	133	4948	4857	4901	4975	658	-
5000-5499	5000- 8764	249	5424	5112	5294	5435	1351	-
5500-5999	5500-12806	189	5940	5636	5753	5923	1123	-
6000-6499	6000-12256	161	6407	6126	6273	6472	1030	-
6500-6999	6500- 7932	138	6883	6640	6758	6950	950	-
7000-7499	7000- 8675	116	7412	7171	7320	7477	860	-
7500-7999	7500-14184	129	8146	7658	7886	8405	1051	-
8000-8499	8000-11251	165	8471	8170	8393	8480	1398	-
8500-8999	8500-12476	131	8992	8689	8854	8975	1178	-
9000-9499	9000-10855	123	9426	9206	9334	9482	1159	-
9500-9999	9500-11555	173	9985	9684	9839	9999	1028	-
10000-	10011-25040	452	11784	11220	11220	12010	5326	-
S:A EJ LP-PLAC		13176	3761				49559	-
S:A TOTALT		253768	5279				1339604	5169

**Tabell 24 Heltidstjänstgörande statsanställda m fl utan löneavdrag fördelade efter utbetald lön, kön och ålder den 1 mars 1977**  
Full-time government employees etc, without salary deductions, by total salary, by sex, and by age

- a) Allmänna civilförvaltningen och försvarsväsendet  
a) General Civil Service and the Defence Organization

UTBETALD LÖN (KR)	MÄNN ÅLDER										SUMMA	KVINNOR ÅLDER										SUMMA
	-24	25-29	30-34	35-39	40-44	45-49	50-54	55-59	60-			-24	25-29	30-34	35-39	40-44	45-49	50-54	55-59	60-		
-1999	259	19	12	6	12	18	22	11	46	405	265	15	19	13	13	16	9	13	15	378		
2000-2199	38	4	2	-	5	2	2	-	6	59	64	2	4	4	9	5	3	6	11	108		
2200-2399	89	-	-	1	1	2	-	1	6	100	134	2	1	-	5	4	-	3	3	152		
2400-2599	58	8	3	1	-	1	2	4	15	92	143	4	3	-	1	3	-	3	3	160		
2600-2799	296	21	7	6	2	1	3	4	6	346	402	13	12	3	2	-	1	2	3	438		
2800-2999	128	9	10	5	1	4	3	4	7	171	497	11	5	7	2	2	12	4	5	545		
3000-3199	238	19	28	11	5	5	5	9	23	343	504	21	14	9	15	12	22	23	10	630		
3200-3399	744	165	85	41	37	50	85	81	56	1344	597	121	91	69	88	91	109	114	65	1345		
3400-3599	1101	244	117	61	57	68	104	129	114	1995	941	231	128	130	120	140	166	160	92	2108		
3600-3799	302	150	70	48	28	57	79	90	86	910	427	214	79	71	61	79	105	102	46	1184		
3800-3999	1089	946	384	202	180	223	269	321	283	3897	770	1218	371	237	327	367	382	280	187	4139		
4000-4199	667	1118	748	363	383	415	483	643	373	5193	477	1388	1008	447	448	548	637	620	313	5886		
4200-4399	527	1239	798	348	241	246	327	271	198	4195	230	598	610	453	440	498	627	549	247	4252		
4400-4599	348	1570	1342	619	499	536	697	688	375	6674	98	548	607	463	510	708	787	744	361	4821		
4600-4799	291	1117	1398	649	488	542	702	421	199	5807	41	234	188	153	166	242	320	283	116	1743		
4800-4999	247	1100	1481	806	582	455	515	353	171	5710	25	175	201	100	110	122	181	162	77	1153		
5000-5199	196	720	1444	1049	725	616	504	381	180	5815	23	139	194	93	65	99	119	103	51	886		
5200-5399	128	583	1107	782	750	695	725	548	254	5572	15	102	114	79	60	61	93	91	43	658		
5400-5599	75	392	867	744	573	584	705	563	240	4743	8	86	130	84	80	58	53	67	32	598		
5600-5799	38	272	711	556	410	507	623	588	260	3965	4	43	94	76	56	52	71	65	33	494		
5800-5999	25	222	617	446	322	393	439	478	231	3173	1	44	98	55	42	29	31	40	26	366		
6000-6499	47	372	1176	908	725	690	739	651	384	5692	3	46	170	149	90	89	96	91	51	785		
6500-6999	24	179	642	651	488	461	434	436	223	3538	6	23	78	49	40	44	55	62	41	398		
7000-7499	9	76	412	523	510	425	494	413	239	3101	2	11	48	45	43	41	57	54	26	327		
7500-7999	7	45	231	333	298	277	309	259	123	1882	1	4	27	28	24	18	14	26	15	152		
8000-8499	1	30	219	424	418	399	406	412	209	2518	-	1	19	43	35	26	27	36	21	208		
8500-8999	1	12	134	331	393	359	377	409	247	2263	-	4	15	14	16	30	26	22	11	138		
9000-9499	-	6	53	163	226	297	336	375	280	1736	-	1	4	17	18	11	14	17	6	88		
9500-9999	1	17	34	68	113	146	210	242	162	993	-	5	10	6	8	13	11	10	5	68		
10000-	2	42	204	233	225	282	376	404	375	2143	-	11	33	22	17	14	18	17	6	138		
SUMMA	6976	10697	14336	10378	8697	8756	9975	9189	5371	84375	5678	5315	4370	2919	2911	3417	4046	3769	1921	34346		
MEDELLÖN	3817	4735	5388	5912	6081	6085	6058	6146	6228	5599	3389	4248	4645	4754	4648	4582	4583	4617	4571	4365		

Tabell 24 (forts) Heltidstjänstgörande statsanställda m fl utan löneavdrag fördelade efter utbetald lön, kön och ålder den 1 mars 1977

b) Affärsverken  
b) State business enterprises

UTBETALD LÖN (KR)	MÄN										KVINNOR										
	ÅLDER	-24	25-29	30-34	35-39	40-44	45-49	50-54	55-59	60-	SUMMA	ÅLDER	-24	25-29	30-34	35-39	40-44	45-49	50-54	55-59	60-
-1999	77	1	2	1	-	-	-	-	-	81	68	-	1	-	-	-	-	-	2	-	71
2000-2199	37	1	-	-	-	-	-	-	-	38	36	2	-	-	-	-	-	-	-	-	38
2200-2399	56	1	-	-	-	-	-	-	-	57	35	-	-	-	1	-	-	-	-	-	36
2400-2599	35	2	-	-	-	-	-	-	-	37	24	-	-	-	-	-	-	-	-	-	24
2600-2799	127	-	-	-	-	-	-	-	2	129	245	-	-	-	-	1	-	-	-	-	246
2800-2999	147	1	-	-	-	-	-	1	2	151	296	1	-	-	-	-	1	-	-	-	298
3000-3199	244	3	1	-	1	-	-	-	1	250	379	3	1	1	-	1	-	1	-	-	386
3200-3399	305	59	37	10	7	1	2	-	10	431	341	44	29	29	24	24	15	5	2	513	
3400-3599	499	132	50	28	14	11	8	6	5	753	427	73	38	31	42	19	18	7	3	658	
3600-3799	475	139	70	28	15	8	11	4	6	756	378	89	42	29	31	28	16	4	1	618	
3800-3999	480	313	96	56	33	22	15	12	12	1039	293	278	75	61	78	73	78	31	11	978	
4000-4199	443	656	330	148	141	217	312	383	50	2680	197	499	252	148	144	195	225	159	55	1874	
4200-4399	292	588	569	350	403	502	673	641	85	4203	41	222	262	174	222	371	377	218	78	1965	
4400-4599	174	684	778	715	745	1154	1646	1706	225	7827	17	88	247	236	294	508	532	373	154	2449	
4600-4799	87	449	741	644	693	954	1185	1126	237	6116	11	37	81	87	137	231	231	163	60	1038	
4800-4999	57	305	498	521	611	841	1086	981	217	5117	5	25	34	45	79	138	175	149	58	706	
5000-5199	34	191	384	363	458	612	878	920	269	4109	1	17	20	37	33	70	89	60	30	357	
5200-5399	13	114	270	305	325	423	703	791	267	3211	-	7	8	10	24	49	42	38	23	201	
5400-5599	14	79	181	175	241	355	530	645	190	2410	2	2	10	14	9	10	20	23	10	100	
5600-5799	7	60	148	150	152	246	459	551	146	1919	3	1	6	7	9	10	15	13	4	68	
5800-5999	4	29	99	104	133	221	437	520	122	1669	-	4	5	4	1	7	10	5	4	40	
6000-6499	4	45	140	158	159	287	512	662	155	2122	1	2	2	3	9	3	14	11	2	47	
6500-6999	1	21	71	78	81	102	187	225	74	840	-	1	3	-	2	-	3	2	-	11	
7000-7499	2	5	59	52	67	102	152	187	91	717	-	-	2	2	1	1	2	4	4	16	
7500-7999	-	3	24	37	33	39	88	99	51	374	-	-	-	-	-	-	-	-	-	1	
8000-8499	-	2	20	22	32	34	82	108	64	364	-	-	-	-	1	-	-	1	-	2	
8500-8999	-	-	4	17	28	52	98	132	71	402	-	-	-	1	-	-	-	-	-	1	
9000-9499	-	-	2	7	17	21	39	54	36	176	-	-	-	1	-	1	-	1	-	3	
9500-9999	1	1	2	3	8	16	18	28	26	103	-	-	-	-	1	-	-	-	-	1	
10000-	-	-	26	38	46	73	94	70	45	392	-	-	-	-	-	2	-	-	-	2	
SUMMA	3615	3984	4602	4010	4443	6293	9215	9852	2459	48473	2800	1395	1118	920	1142	1742	1861	1270	500	12748	
MEDELLÖN	3681	4458	4876	5053	5117	5150	5232	5288	5697	5018	3345	4089	4302	4379	4413	4489	4515	4577	4616	4180	

Tabell 24 (forts) Heltidstjänstgörande statsanställda m fl utan löneavdrag fördelade efter utbetald lön, kön och ålder den 1 mars 1977

c) Övrig statligt lönereglerad verksamhet  
c) State-subsidized activities

UTBETALD LÖN (KR)	MÄN										KVINNOR										SUMMA
	ÅLDER										ÅLDER										
	-24	25-29	30-34	35-39	40-44	45-49	50-54	55-59	60-		-24	25-29	30-34	35-39	40-44	45-49	50-54	55-59	60-		
-1999	54	81	116	68	67	68	46	38	35	573	74	121	196	172	137	115	85	77	60	1037	
2000-2199	12	18	11	9	5	7	4	9	4	79	15	17	20	29	15	17	20	11	9	153	
2200-2399	8	10	9	12	6	1	2	2	7	57	7	10	27	20	19	16	13	7	6	125	
2400-2599	5	14	10	2	1	6	-	1	2	41	11	9	23	9	24	7	8	6	10	107	
2600-2799	16	12	17	5	7	2	2	2	4	67	86	11	16	4	8	15	10	11	4	165	
2800-2999	34	10	6	6	3	5	3	3	1	71	192	13	24	10	15	9	7	17	2	289	
3000-3199	41	12	10	6	5	3	4	3	5	89	231	12	19	12	19	14	5	5	8	325	
3200-3399	101	22	10	5	10	7	11	6	3	175	312	49	41	43	20	16	16	3	3	503	
3400-3599	128	62	14	18	7	11	1	13	14	268	490	114	90	75	66	59	20	7	12	933	
3600-3799	42	43	18	7	7	7	11	13	16	164	177	132	69	58	63	36	25	18	9	587	
3800-3999	71	100	39	13	9	14	16	18	10	290	860	515	177	137	99	77	57	39	13	1974	
4000-4199	168	274	160	43	45	39	30	31	22	812	981	1431	476	220	215	170	149	113	48	3803	
4200-4399	182	385	177	62	39	30	26	22	10	933	423	1333	691	218	172	157	120	78	27	3219	
4400-4599	109	503	212	84	54	37	35	27	34	1095	310	1021	328	166	167	141	128	66	30	2357	
4600-4799	61	325	252	99	53	33	39	31	13	906	133	538	845	235	157	123	90	38	21	2180	
4800-4999	50	409	443	162	102	67	47	45	33	1358	112	628	869	989	509	279	148	73	28	3635	
5000-5199	33	375	455	215	125	94	63	38	29	1427	73	374	547	455	607	890	531	264	117	3858	
5200-5399	24	241	380	269	205	141	94	75	54	1483	45	190	373	499	461	431	237	137	57	2430	
5400-5599	20	283	621	314	280	295	257	173	129	2372	33	254	478	309	447	627	436	191	158	2933	
5600-5799	19	230	549	398	270	235	219	196	147	2263	26	163	412	313	314	337	225	108	84	1982	
5800-5999	12	109	373	284	278	304	212	160	100	1832	23	88	202	181	250	278	174	100	62	1358	
6000-6499	24	221	838	929	884	821	608	397	278	5000	46	204	413	553	603	584	378	258	198	3237	
6500-6999	17	174	481	652	673	773	610	437	384	4201	38	106	187	245	309	325	248	198	168	1824	
7000-7499	14	94	391	513	629	642	505	326	249	3363	13	58	109	151	194	164	124	117	55	985	
7500-7999	15	89	219	300	427	473	365	202	167	2257	19	48	70	62	88	112	63	59	40	561	
8000-8499	12	58	167	218	355	445	376	251	203	2085	12	30	47	54	71	89	61	56	32	452	
8500-8999	6	36	121	143	180	204	179	107	72	1048	3	23	31	34	35	54	25	20	19	244	
9000-9499	10	32	107	108	145	131	124	83	60	800	8	14	29	27	35	39	18	13	5	188	
9500-9999	2	23	63	73	90	109	98	82	59	599	4	15	17	21	18	25	19	10	10	139	
10000-	5	60	191	239	297	270	191	107	66	1426	10	32	41	39	40	48	28	27	13	278	
SUMMA	1295	4305	6460	5256	5258	5274	4178	2898	2210	37134	4767	7553	6867	5340	5177	5254	3468	2127	1308	41861	
MEDELLÖN	4244	5186	5978	6535	6885	6966	6982	6810	6754	6397	3993	4624	4984	5218	5400	5529	5485	5575	5652	5048	

**Tabell 24 (forts) Heltidstjänstgörande statsanställda m fl utan löneavdrag fördelade efter utbetald lön, kön och ålder den 1 mars 1977**

d) Samtliga (även efter medellön och lönesumma)

d) All employees (also by average salary and by amount of salaries)

UTBETALD LÖN (KR)	MÄN ÅLDER			25-29			30-34			35-39			40-44		
	-24	MEDEL- LÖN	LÖNESUMMA (1000-KR)	ANTAL	MEDEL- LÖN	LÖNESUMMA (1000-KR)	ANTAL	MEDEL- LÖN	LÖNESUMMA (1000-KR)	ANTAL	MEDEL- LÖN	LÖNESUMMA (1000-KR)	ANTAL	MEDEL- LÖN	LÖNESUMMA (1000-KR)
-1999	393	1478	576	101	1386	140	130	1400	182	75	1320	99	79	1380	109
2000-2199	87	2093	182	23	2120	49	13	2092	27	9	2139	19	10	2103	21
2200-2399	153	2300	352	11	2279	25	9	2300	21	13	2293	30	7	2312	16
2400-2599	98	2494	244	24	2511	60	13	2515	33	3	2488	7	1	2402	2
2600-2799	439	2701	1186	33	2682	89	24	2695	65	11	2665	29	9	2693	24
2800-2999	309	2914	900	20	2922	58	16	2877	46	11	2899	32	4	2878	12
3000-3199	523	3091	1617	34	3090	105	39	3089	121	17	3081	52	11	3096	34
3200-3399	1150	3350	3853	246	3361	827	132	3354	443	56	3347	187	54	3354	181
3400-3599	1728	3520	6084	438	3525	1544	181	3523	638	107	3516	376	78	3520	275
3600-3799	819	3697	3028	332	3701	1229	158	3685	582	83	3680	305	50	3686	184
3800-3999	1640	3878	6361	1359	3889	5286	519	3894	2021	271	3895	1056	222	3897	865
4000-4199	1278	4094	5233	2048	4105	8408	1238	4117	5097	554	4126	2286	569	4132	2351
4200-4399	1001	4290	4295	2312	4289	9918	1544	4296	6634	760	4296	3265	683	4304	2940
4400-4599	631	4494	2836	2757	4504	12419	2332	4502	10501	1418	4500	6382	1298	4499	5841
4600-4799	439	4693	2061	1891	4696	8881	2391	4700	11239	1392	4704	6549	1234	4702	5803
4800-4999	354	4893	1732	1314	4887	8866	2422	4889	11843	1489	4894	7287	1295	4894	6339
5000-5199	263	5090	1339	1286	5083	6538	2283	5082	11604	1627	5083	8271	1308	5081	6647
5200-5399	165	5300	875	938	5274	4947	1757	5272	9264	1356	5274	7152	1280	5275	6753
5400-5599	109	5496	599	754	5455	4121	1669	5460	9114	1233	5466	6740	1094	5473	5988
5600-5799	64	5709	365	562	5687	3196	1408	5685	8005	1104	5682	6274	832	5670	4718
5800-5999	41	5897	242	360	5884	2119	1089	5884	6408	834	5884	4908	733	5886	4315
6000-6499	75	6207	466	638	6216	3966	2154	6226	13411	1995	6238	12446	1768	6244	11039
6500-6999	42	6715	282	374	6728	2516	1194	6728	8034	1381	6735	9302	1242	6738	8370
7000-7499	25	7162	179	175	7225	1264	862	7229	6232	1088	7224	7860	1206	7220	8708
7500-7999	22	7745	170	137	7730	1059	474	7733	3666	670	7729	5179	758	7740	5867
8000-8499	13	8215	107	90	8208	739	406	8224	3339	664	8240	5472	805	8254	6645
8500-8999	7	8721	61	48	8712	418	259	8731	2261	491	8746	4295	601	8756	5263
9000-9499	10	9217	92	38	9204	350	162	9225	1494	278	9239	2569	388	9252	3590
9500-9999	4	9821	39	41	9760	400	99	9757	966	144	9743	1403	211	9729	2053
10000-	7	11891	83	102	11324	1206	421	11926	5021	510	12053	6148	568	12111	6879
SUMMA	11886	3823	45441	18986	4779	90744	25398	5445	138313	19644	5904	115980	18398	6078	111833

Tabell 24 (forts) Heltidstjänstgörande statsanställda m fl utan löneavdrag fördelade efter utbetald lön, kön och ålder den 1 mars 1977

d) (forts) Samtliga (även efter medellön och lönesumma)

UTBETALD LÖN (KR)	MÄN			Kvinnor			Kvinnor			SUMMA					
	ÅLDER 45-49	MEDEL- LÖN	LÖNESUMMA (1000-KR)	50-54	MEDEL- LÖN	LÖNESUMMA (1000-KR)	55-59	MEDEL- LÖN	LÖNESUMMA (1000-KR)	60-	MEDEL- LÖN	LÖNESUMMA (1000-KR)	ANTAL	MEDEL- LÖN	LÖNESUMMA (1000-KR)
-1999	86	1315	113	58	1384	94	49	1322	64	81	1406	114	1059	1408	1492
2000-2199	9	2112	19	6	2082	12	9	2107	19	10	2077	21	176	2100	370
2200-2399	3	2282	7	2	2376	5	3	2234	7	13	2311	30	214	2299	492
2400-2599	7	2516	18	2	2484	5	5	2490	12	17	2518	43	170	2500	425
2600-2799	3	2681	8	5	2570	13	6	2697	16	12	2723	33	542	2699	1463
2800-2999	9	2890	26	6	2931	18	8	2890	23	10	2907	29	393	2911	1144
3000-3199	8	3081	25	9	3054	27	12	3114	37	29	3094	90	682	3091	2108
3200-3399	58	3359	195	98	3360	329	87	3353	292	69	3350	231	1950	3353	6539
3400-3599	90	3522	317	113	3513	397	148	3516	520	133	3512	467	3016	3520	10618
3600-3799	72	3681	265	131	3683	372	107	3682	394	108	3683	398	1830	3693	6758
3800-3999	259	3891	1008	300	3893	1168	351	3885	1364	305	3887	1186	5226	3887	20315
4000-4199	671	4137	2776	325	4140	3416	1357	4146	4383	445	4124	1835	8685	4120	35786
4200-4399	773	4297	3344	1326	4299	4412	934	4295	4012	293	4288	1257	9331	4294	40076
4400-4599	1727	4494	7762	2378	4492	10684	2421	4481	10849	634	4483	2843	15596	4495	70115
4600-4799	1529	4700	7187	1926	4701	9054	1578	4699	7416	449	4697	2109	12829	4700	60299
4800-4999	1363	4895	6672	1648	4893	8064	1379	4891	6745	421	4889	2058	12185	4891	59606
5000-5199	1322	5083	6720	1445	5085	7349	1339	5081	6804	478	5070	2424	11351	5082	57695
5200-5399	1259	5275	6642	1522	5270	8022	1414	5269	7452	575	5255	3022	10266	5272	54128
5400-5599	1234	5477	6759	1492	5476	8171	1381	5467	7551	559	5463	3054	9525	5469	52098
5600-5799	988	5679	5611	1301	5681	7392	1335	5681	7585	553	5666	3134	8147	5680	46281
5800-5999	913	5890	5407	1388	5886	6404	1159	5887	6817	453	5880	2664	6674	5886	39284
6000-6499	1798	6241	11223	1859	6241	11602	1710	6250	10654	817	6253	5109	12814	6236	79916
6500-6999	1336	6733	8996	1231	6730	8285	1098	6719	7378	681	6727	4581	8579	6730	57744
7000-7499	1169	7229	8451	1151	7224	8315	926	7217	6684	579	7205	4172	7181	7222	51866
7500-7999	789	7740	6107	762	7740	5898	560	7733	4331	341	7738	2639	4513	7736	34916
8000-8499	873	8251	7245	354	8259	7136	771	8259	6376	476	8259	3932	4967	8252	40990
8500-8999	615	8756	5385	654	8757	5727	648	8750	5670	390	8779	3424	3713	8754	32505
9000-9499	449	9277	4165	499	9282	4632	512	9285	4754	376	9292	3494	2712	9269	25140
9500-9999	271	9751	2643	326	9780	3188	352	9760	3436	247	9763	2412	1695	9758	16540
10000-	625	11742	7339	561	11541	7629	581	11495	6679	486	11497	5588	3961	11757	46572
SUMMA	20323	6024	122434	23368	5897	137821	21939	5849	128323	10040	6214	62391	169982	5608	953280

Tabell 24 (forts) Heltidstjänstgörande statsanställda m fl utan löneavdrag fördelade efter utbetald lön, kön och ålder den 1 mars 1977

d) (forts) Samtliga (även efter medellön och lönesumma)

UTBETALD LÖN (KR)	KVINNOR ÅLDER			25-29			30-34			35-39			40-44		
	-24	MEDEL- LÖN	LÖNESUMMA (1000-KR)	ANTAL	MEDEL- LÖN	LÖNESUMMA (1000-KR)	ANTAL	MEDEL- LÖN	LÖNESUMMA (1000-KR)	ANTAL	MEDEL- LÖN	LÖNESUMMA (1000-KR)	ANTAL	MEDEL- LÖN	LÖNESUMMA (1000-KR)
-1999	407	1534	624	136	1424	194	216	1382	299	185	1374	254	150	1445	217
2000-2199	115	2100	242	21	2095	44	24	2102	50	33	2098	69	24	2119	51
2200-2399	176	2309	407	12	2303	28	28	2286	64	20	2293	46	25	2315	58
2400-2599	178	2490	443	13	2508	33	26	2493	65	9	2500	23	25	2498	62
2600-2799	733	2736	2006	24	2710	65	28	2714	76	7	2731	19	10	2732	27
2800-2999	985	2920	2877	25	2909	73	29	2896	84	17	2909	49	17	2884	49
3000-3199	1114	3093	3447	36	3088	111	34	3090	105	22	3097	68	34	3102	105
3200-3399	1250	3348	4185	214	3360	719	161	3358	541	141	3354	473	132	3358	443
3400-3599	1858	3508	6518	418	3521	1472	256	3517	901	236	3511	829	228	3515	802
3600-3799	982	3687	3621	435	3689	1605	190	3690	701	158	3687	583	155	3684	571
3800-3999	1923	3865	7432	2011	3891	7827	623	3893	2426	435	3885	1690	504	3893	1962
4000-4199	1655	4110	6803	3318	4116	13660	1736	4118	7149	815	4116	3355	807	4116	3322
4200-4399	694	4283	2973	2153	4324	9310	1563	4313	6743	845	4297	3631	834	4294	3581
4400-4599	425	4505	1915	1657	4511	7476	1182	4485	5302	865	4478	3874	971	4483	4353
4600-4799	185	4691	368	809	4695	3799	1114	4664	5197	475	4678	2222	460	4690	2158
4800-4999	142	4882	693	828	4867	4030	1104	4879	5387	1134	4868	5520	698	4871	3400
5000-5199	97	5085	493	530	5085	2695	761	5078	3865	585	5083	2974	705	5088	3587
5200-5399	60	5294	318	299	5286	1581	495	5270	2609	588	5272	3100	545	5290	2883
5400-5599	43	5478	236	342	5459	1867	618	5453	3370	407	5472	2227	536	5488	2942
5600-5799	35	5721	189	207	5688	1177	512	5698	2918	396	5689	2253	379	5690	2157
5800-5999	24	5878	141	136	5878	800	305	5893	1798	240	5895	1415	293	5894	1727
6000-6499	50	6189	309	252	6197	1562	585	6195	3624	705	6198	4370	702	6213	4362
6500-6999	44	6750	297	130	6735	876	268	6720	1801	294	6727	1978	351	6714	2357
7000-7499	15	7265	109	69	7267	501	159	7246	1152	198	7205	1427	238	7215	1717
7500-7999	20	7741	155	52	7760	404	92	7738	712	90	7724	695	112	7694	862
8000-8499	12	8202	98	31	8219	255	66	8221	543	97	8237	799	107	8210	878
8500-8999	3	8677	26	27	8754	236	46	8774	404	49	8775	430	51	8740	446
9000-9499	8	9287	74	15	9233	139	33	9233	305	45	9229	415	53	9300	493
9500-9999	4	9728	39	20	9736	195	27	9793	264	27	9744	263	27	9730	263
10000-	10	11087	111	43	11262	484	74	11957	885	61	11841	722	57	12128	691
SUMMA	13245	3597	47650	14263	4432	63217	12355	4802	59339	9179	4986	45775	9230	5040	46528

Tabell 24 (forts) Heltidstjänstgörande statsanställda m fl utan löneavdrag fördelade efter utbetald lön, kön och ålder den 1 mars 1977

d) (forts) Samtliga (även efter medellön och lönesumma)

UTBETALD LÖN (KR)	KVINNOR			50-54			55-59			60-			SUMMA		
	ÅLDER 45-49	MEDEL- LÖN	LÖNESUMMA (1000-KR)	ANTAL	MEDEL- LÖN	LÖNESUMMA (1000-KR)	ANTAL	MEDEL- LÖN	LÖNESUMMA (1000-KR)	ANTAL	MEDEL- LÖN	LÖNESUMMA (1000-KR)	ANTAL	MEDEL- LÖN	LÖNESUMMA (1000-KR)
-1999	131	1407	184	94	1394	131	92	1326	122	75	1362	102	1486	1431	2128
2000-2199	22	2122	47	23	2124	49	17	2126	36	20	2128	43	299	2108	630
2200-2399	25	2302	46	13	2307	30	10	2279	23	9	2301	21	313	2305	721
2400-2599	10	2474	25	8	2506	20	9	2528	23	13	2500	33	291	2494	726
2600-2799	16	2706	43	11	2582	30	13	2701	35	7	2681	19	849	2732	2320
2800-2999	11	2933	32	20	2928	59	21	2886	61	7	2920	20	1132	2918	3304
3000-3199	27	3096	84	27	3080	83	29	3073	89	18	3079	55	1341	3093	4148
3200-3399	131	3358	440	140	3352	469	122	3352	409	70	3345	234	2361	3351	7914
3400-3599	213	3515	766	204	3517	717	174	3518	612	107	3507	375	3699	3512	12993
3600-3799	143	3693	528	146	3692	539	124	3684	457	56	3690	207	2389	3688	8312
3800-3999	517	3898	2015	517	3897	2015	350	3900	1365	211	3887	820	7091	3885	27554
4000-4199	913	4122	3764	1311	4124	4170	892	4124	3679	416	4128	1718	11563	4118	47620
4200-4399	1026	4294	4407	1124	4294	4827	845	4291	3627	352	4292	1511	9436	4303	40610
4400-4599	1352	4490	6071	1447	4484	6488	1183	4481	5302	545	4479	2441	9627	4489	43223
4600-4799	596	4691	2796	641	4693	3009	484	4697	2274	197	4693	925	4961	4685	23247
4800-4999	539	4880	2631	502	4884	2452	384	4887	1877	163	4883	796	5494	4875	26787
5000-5199	1059	5085	5385	739	5082	3756	427	5081	2170	198	5082	1006	5101	5083	25932
5200-5399	541	5293	2864	372	5288	1967	266	5282	1405	123	5279	649	3289	5283	17376
5400-5599	695	5505	3827	529	5505	2802	281	5491	1543	200	5506	1101	3631	5484	19915
5600-5799	399	5688	2270	311	5691	1770	186	5689	1058	121	5694	689	2544	5692	14481
5800-5999	314	5902	1853	215	5898	1268	145	5900	856	92	5895	542	1764	5895	10600
6000-6499	676	6220	4205	488	6215	3033	360	6212	2237	251	6211	1559	4069	6208	25262
6500-6999	369	6702	2473	326	6705	2052	262	6701	1756	209	6679	1396	2233	6710	14985
7000-7499	206	7211	1486	183	7212	1320	175	7204	1261	85	7210	613	1328	7218	9586
7500-7999	130	7730	1005	77	7718	594	85	7734	657	56	7710	432	714	7725	5516
8000-8499	115	8232	947	88	8228	724	93	8236	766	53	8251	437	662	8228	5448
8500-8999	84	8726	733	51	8775	448	42	8762	368	30	8789	264	383	8757	3354
9000-9499	51	9252	472	32	9268	297	31	9278	288	11	9216	101	279	9258	2583
9500-9999	33	9736	370	30	9756	293	20	9767	195	15	9705	146	208	9747	2027
10000-	64	11887	761	46	12128	558	44	11977	527	19	11988	228	418	11883	4967
SUMMA	13413	5044	52530	9375	4903	45970	7166	4894	35076	3729	4956	18484	88955	4660	414568



Tabell 24 (forts) Heltidstjänstgörande statsanställda m fl utan löneavdrag fördelade efter utbetald lön, kön och ålder den 1 mars 1977

d) (forts) Samtliga (även efter medellön och lönesumma)

UTBETALD LÖN (KR)	SAMTLIGA ÅLDER			25-29			30-34			35-39			40-44		
	ANTAL	MEDEL- LÖN	LÖNESUMMA (1000-KR)	ANTAL	MEDEL- LÖN	LÖNESUMMA (1000-KR)	ANTAL	MEDEL- LÖN	LÖNESUMMA (1000-KR)	ANTAL	MEDEL- LÖN	LÖNESUMMA (1000-KR)	ANTAL	MEDEL- LÖN	LÖNESUMMA (1000-KR)
-1999	797	1506	1201	237	1408	334	346	1383	481	260	1359	353	229	1423	326
2000-2199	202	2097	424	44	2108	93	37	2099	78	42	2107	89	34	2114	72
2200-2399	329	2305	759	23	2291	53	37	2289	85	33	2293	76	32	2314	74
2400-2599	276	2492	688	37	2510	93	39	2500	98	12	2497	30	26	2494	65
2600-2799	1172	2723	3192	57	2593	154	52	2706	141	18	2691	48	19	2713	52
2800-2999	1294	2919	3778	45	2915	131	45	2890	130	28	2905	81	21	2883	61
3000-3199	1637	3093	5064	70	3089	216	73	3090	226	39	3090	121	45	3100	140
3200-3399	2400	3349	8038	460	3361	1546	293	3356	983	197	3352	660	186	3357	625
3400-3599	3586	3514	12602	856	3523	3016	437	3520	1538	343	3512	1205	306	3516	1076
3600-3799	1801	3692	6650	767	3594	2834	348	3688	1284	241	3685	888	205	3685	755
3800-3999	3563	3871	13794	3370	3891	13113	1142	3894	4447	706	3889	2746	726	3894	2827
4000-4199	2933	4103	12036	5366	4112	22068	2974	4117	12247	1369	4120	5641	1376	4123	5674
4200-4399	1695	4287	7267	4465	4306	19228	3107	4305	13377	1605	4297	6897	1517	4298	6521
4400-4599	1056	4499	4751	4414	4507	19894	3514	4497	15803	2283	4492	10256	2269	4492	10194
4600-4799	624	4692	2928	2700	4696	12680	3505	4689	16436	1867	4697	8771	1694	4699	7960
4800-4999	496	4890	2426	2642	4881	12896	3526	4886	17230	2623	4882	12808	1993	4886	9739
5000-5199	360	5089	1832	1316	5084	9233	3044	5081	15469	2212	5083	11245	2013	5083	10234
5200-5399	225	5299	1192	1237	5277	6528	2252	5272	11873	1944	5273	10253	1825	5279	9636
5400-5599	152	5491	835	1096	5463	5988	2287	5458	12484	1640	5468	8968	1630	5478	8930
5600-5799	97	5713	554	769	5687	4374	1920	5689	10923	1500	5684	8527	1211	5676	6875
5800-5999	65	5890	383	496	5883	2918	1394	5886	8205	1074	5887	6323	1026	5888	6042
6000-6499	125	6200	775	890	6211	5528	2739	6219	17036	2700	6228	16816	2470	6235	15401
6500-6999	86	6733	579	504	6730	3392	1462	6727	9835	1675	6734	11280	1593	6733	10727
7000-7499	40	7201	288	244	7237	1766	1021	7232	7384	1286	7221	9286	1444	7220	10426
7500-7999	42	7743	325	189	7738	1463	566	7734	4378	760	7728	5874	870	7734	6729
8000-8499	25	8209	205	121	8210	994	472	8224	3892	761	8239	6271	912	8249	7523
8500-8999	10	8708	87	75	8727	655	305	8737	2665	540	8749	4725	652	8755	5709
9000-9499	13	9248	166	53	9212	488	195	9226	1799	323	9237	2984	441	9258	4083
9500-9999	8	9774	78	61	9752	595	126	9765	1230	171	9743	1666	238	9729	2316
10000-	17	11418	194	145	11553	1690	495	11930	5906	571	12031	6870	625	12112	7570
SUMMA	25131	3704	93091	33249	4630	153961	37753	5235	197651	28823	5611	161755	27628	5731	158361

Tabell 24 (forts) Heltidstjänstgörande statsanställda m fl utan löneavdrag fördelade efter utbetald lön, kön och ålder den 1 mars 1977

d) (forts) Samtliga (även efter medellön och lönesumma)

UTBETALD LÖN (KR)	SAMTLIGA ÅLDER			50-54			55-59			60-			SUMMA		
	45-49	50-54	55-59	ANTAL	MEDEL- LÖN	LÖNESUMMA (1000-KR)	ANTAL	MEDEL- LÖN	LÖNESUMMA (1000-KR)	ANTAL	MEDEL- LÖN	LÖNESUMMA (1000-KR)	ANTAL	MEDEL- LÖN	LÖNESUMMA (1000-KR)
-1999	217	1371	298	162	1390	225	141	1318	186	156	1385	216	2545	1422	3619
2000-2199	31	2119	66	29	2115	61	26	2119	55	30	2111	63	475	2105	1000
2200-2399	23	2299	53	15	2317	35	13	2269	29	22	2307	51	527	2302	1214
2400-2599	17	2491	42	10	2502	25	14	2514	35	30	2510	75	461	2496	1151
2600-2799	19	2702	51	16	2578	43	19	2700	51	19	2707	51	1391	2719	3783
2800-2999	23	2914	58	26	2928	76	29	2887	84	17	2912	50	1525	2916	4448
3000-3199	35	3093	108	36	3073	111	41	3085	126	47	3088	145	2023	3092	6256
3200-3399	189	3358	635	238	3355	799	209	3352	701	139	3347	465	4311	3352	14452
3400-3599	303	3517	1083	317	3515	1114	322	3517	1133	243	3510	843	6715	3516	23611
3600-3799	215	3689	793	247	3688	911	231	3683	851	164	3685	604	4219	3690	15570
3800-3999	776	3896	3023	817	3895	3183	701	3893	2729	516	3887	2006	12317	3886	47868
4000-4199	1584	4128	6540	1336	4131	7586	1949	4136	8062	861	4126	3553	20248	4119	83406
4200-4399	1804	4296	7750	2150	4296	9238	1779	4294	7639	645	4290	2768	18767	4299	80686
4400-4599	3079	4492	13833	3825	4489	17172	3604	4481	16151	1179	4481	5284	25223	4493	113338
4600-4799	2125	4698	9984	2567	4699	12063	2062	4699	9690	646	4696	3034	17790	4696	83546
4800-4999	1902	4890	9302	2150	4891	10516	1763	4890	8622	584	4887	2854	17679	4886	86393
5000-5199	2381	5084	12106	2184	5084	11105	1766	5081	8974	676	5073	3430	16452	5083	83627
5200-5399	1800	5280	9506	1894	5275	9989	1680	5271	8857	698	5259	3671	13555	5275	71504
5400-5599	1929	5487	10585	2301	5484	10974	1662	5471	9094	759	5474	4155	13156	5473	72013
5600-5799	1387	5681	7881	1612	5683	9162	1521	5682	8643	674	5671	3823	10691	5683	60761
5800-5999	1232	5893	7260	1303	5888	7672	1303	5888	7673	545	5883	3206	8438	5888	49683
6000-6499	2474	6236	15428	2347	6235	14635	2070	6227	12890	1068	6243	6668	16883	6229	105178
6500-6999	1705	6726	11469	1537	6725	10337	1360	6715	9133	890	6716	5977	10812	6726	72729
7000-7499	1375	7226	9937	1334	7222	9635	1101	7215	7945	664	7206	4785	8509	7221	61452
7500-7999	919	7739	7112	839	7738	6493	645	7733	4988	397	7734	3071	5227	7735	40432
8000-8499	993	8249	8191	952	8256	7860	864	8266	7142	529	8258	4369	5629	8249	46437
8500-8999	699	8752	6118	705	8758	6175	690	8751	6038	420	8780	3688	4096	8754	35859
9000-9499	500	9274	4637	531	9281	4928	543	9284	5042	397	9289	3595	2991	9268	27723
9500-9999	309	9749	3013	356	9778	3481	372	9760	3631	262	9759	2557	1903	9756	18567
10000-	589	11755	8100	707	11579	8187	625	11529	7206	505	11516	5816	4379	11769	51539
SUMMA	30736	5692	174964	32743	5613	183791	29105	5614	163400	13769	5873	80875	258937	5282	1367848

**Tabell 25 Statsanställda m fl fördelade efter genomsnittslöner (utbetald lön m m) och lönesummor åren 1976—77**

Government employees etc, by average salaries (total salary etc), and by amount of salaries in 1976—77

a) Allmänna civilförvaltningen (utom polisväsendet och försvaret)

a) General Civil Service (excl the Police Service and the Defence Organization)

	HELTIDSANSTÄLLDA				DELTIDSANSTÄLLDA			
	1976	1977	FÖRÄNDR 76-77		1976	1977	FÖRÄNDR 76-77	
			ABSOLUT	PROG			ABSOLUT	PROG
<b>LÖNEPLANSPLAC TJÄNSTEMÄN</b>								
1 ANTAL	99411	101708	+2297	+2,3	22631	26674	+4043	+17,9
SUMMOR MARS MÅNAD (1000-TAL KR)								
2 LÖNEPLANSLÖN	479629	512936	+33307	+6,9	54245	67429	+13184	+24,3
3 FASTA LÖNETILLÄGG	13710	14696	+986	+7,2	2078	2422	+344	+16,6
4 FAST LÖN (2+3)	493340	527633	+34293	+7,0	56324	69851	+13527	+24,0
5 ÖVRIGA LÖNETILLÄGG	9179	9471	+292	+3,2	1171	1367	+196	+16,7
6 AVDRAG	18521	21796	+3275	+17,7	2649	3472	+823	+31,1
7 UTBETALD LÖN (4+5-6) GENOMSNIITT MARS MÅNAD (KRONOR)	483998	515308	+31310	+6,5	54846	67746	+12900	+23,5
8 LÖNEPLANSLÖN	4825	5043	+218	+4,5	2397	2528	+131	+5,5
9 FASTA LÖNETILLÄGG	138	144	+6	+4,3	92	91	-1	-1,1
10 FAST LÖN (3+9)	4963	5188	+225	+4,5	2489	2619	+130	+5,2
11 ÖVRIGA LÖNETILLÄGG	92	93	+1	+1,1	52	51	-1	-1,9
12 AVDRAG	186	214	+28	+15,1	117	130	+13	+11,1
13 UTBETALD LÖN (10+11-12)	4869	5067	+198	+4,1	2423	2540	+117	+4,8
<b>EJ LÖNEPLANSPLAC TJÄNSTEMÄN</b>								
1 ANTAL	2130	1794	-336	-15,8	8715	8936	+221	+2,5
SUMMOR MARS MÅNAD (1000-TAL KR)								
2 ARVODE FÖR MÅNADEN	9022	9223	+201	+2,2	14060	14018	-42	-0,3
3 FASTA LÖNETILLÄGG	439	473	+34	+7,7	215	64	-151	-70,2
4 FAST LÖN (2+3)	9461	9697	+236	+2,5	14275	14082	-193	-1,4
5 ÖVRIGA LÖNETILLÄGG	63	47	-16	-25,4	110	182	+72	+65,5
6 AVDRAG	185	264	+79	+42,7	137	80	-57	-41,6
7 UTBETALD LÖN (4+5-6) GENOMSNIITT MARS MÅNAD (KRONOR)	9338	9480	+142	+1,5	14248	14184	-64	-0,4
8 ARVODE FÖR MÅNADEN	4236	5141	+905	+21,4	1613	1569	-44	-2,7
9 FASTA LÖNETILLÄGG	206	264	+58	+28,2	25	7	-18	-72,0
10 FAST LÖN (3+9)	4442	5405	+963	+21,7	1638	1576	-62	-3,8
11 ÖVRIGA LÖNETILLÄGG	29	26	-3	-10,3	13	20	+7	+53,8
12 AVDRAG	87	147	+60	+69,0	16	9	-7	-43,8
13 UTBETALD LÖN (10+11-12)	4384	5284	+900	+20,5	1635	1587	-48	-2,9
<b>SAMTLIGA TJÄNSTEMÄN</b>								
1 ANTAL	101541	103502	+1961	+1,9	31346	35610	+4264	+13,6
SUMMOR MARS MÅNAD (1000-TAL KR)								
2 LÖNEPLANSLÖN/ ARVODE FÖR MÅNADEN	488651	522160	+33509	+6,9	68306	81447	+13141	+19,2
3 FASTA LÖNETILLÄGG	14149	15170	+1021	+7,2	2293	2486	+193	+8,4
4 FAST LÖN (2+3)	502800	537330	+34530	+6,9	70599	83933	+13334	+18,9
5 ÖVRIGA LÖNETILLÄGG	9241	9518	+277	+3,0	1281	1549	+268	+20,9
6 AVDRAG	18705	22060	+3355	+17,9	2786	3552	+766	+27,5
7 UTBETALD LÖN (4+5-6) GENOMSNIITT MARS MÅNAD (KRONOR)	493336	524788	+31452	+6,4	69094	81930	+12836	+18,6
8 LÖNEPLANSLÖN/ ARVODE FÖR MÅNADEN	4812	5045	+233	+4,8	2179	2287	+108	+5,0
9 FASTA LÖNETILLÄGG	139	147	+8	+5,8	73	70	-3	-4,1
10 FAST LÖN (3+9)	4952	5191	+239	+4,8	2252	2357	+105	+4,7
11 ÖVRIGA LÖNETILLÄGG	91	92	+1	+1,1	41	43	+2	+4,9
12 AVDRAG	184	213	+29	+15,8	89	100	+11	+12,4
13 UTBETALD LÖN (10+11-12)	4858	5070	+212	+4,4	2204	2301	+97	+4,4

**Tabell 25 (forts) Statsanställda m fl fördelade efter genomsnittslöner (utbetald lön m m) och lönesummor åren 1976—77**

b) Polisväsendet  
b) The Police Service

	HELTIDSANSTÄLLDA				DELTIDSANSTÄLLDA			
	1976	1977	FÖRÄNDR 76-77		1976	1977	FÖRÄNDR 76-77	
			ABSOLUT	PROC			ABSOLUT	PROC
<b>LÖNEPLANSPLAC TJÄNSTEMÄN</b>								
1 ANTAL	20072	20478	+406	+2,0	1553	1814	+261	+16,8
SUMMOR MARS MÅNAD (1000-TAL KR)								
2 LÖNEPLANSLÖN	87192	92699	+5507	+6,3	3274	3961	+687	+21,0
3 FASTA LÖNETILLÄGG	2096	2171	+75	+3,6	9	13	+4	+44,4
4 FAST LÖN (2+3)	89288	94870	+5582	+6,3	3284	3973	+689	+21,0
5 ÖVRIGA LÖNETILLÄGG	6177	6148	-29	-0,5	157	174	+17	+10,8
6 AVDRAG	1429	1539	+110	+7,7	120	117	-3	-2,5
7 UTBETALD LÖN (4+5-6) GENOMSNIITT MARS MÅNAD (KRONOR)	94035	99480	+5445	+5,8	3321	4030	+709	+21,3
8 LÖNEPLANSLÖN	6344	4527	+183	+4,2	2108	2183	+75	+3,6
9 FASTA LÖNETILLÄGG	104	106	+2	+1,9	6	7	+1	+16,7
10 FAST LÖN (3+9)	4448	4633	+185	+4,2	2114	2190	+76	+3,6
11 ÖVRIGA LÖNETILLÄGG	308	300	-8	-2,6	101	96	-5	-5,0
12 AVDRAG	71	75	+4	+5,6	77	64	-13	-16,9
13 UTBETALD LÖN (10+11-12)	4685	4858	+173	+3,7	2138	2222	+84	+3,9
<b>EJ LÖNEPLANSPLAC TJÄNSTEMÄN</b>								
1 ANTAL	39	21	-18	-46,2	137	166	+29	+21,2
SUMMOR MARS MÅNAD (1000-TAL KR)								
2 ARVODE FÖR MÅNADEN	110	66	-44	-40,0	138	180	+42	+30,4
3 FASTA LÖNETILLÄGG	-	-	0	0	-	-	0	0
4 FAST LÖN (2+3)	110	66	-44	-40,0	139	180	+41	+29,5
5 ÖVRIGA LÖNETILLÄGG	-	2	+2	*	22	14	-8	-36,4
6 AVDRAG	-	3	+3	*	2	2	0	0
7 UTBETALD LÖN (4+5-6) GENOMSNIITT MARS MÅNAD (KRONOR)	109	65	-44	-40,4	159	193	+34	+21,4
8 ARVODE FÖR MÅNADEN	2812	3122	+310	+11,0	1010	1085	+75	+7,4
9 FASTA LÖNETILLÄGG	-	16	+16	*	1	3	+2	+200,0
10 FAST LÖN (8+9)	2812	3138	+326	+11,6	1011	1087	+76	+7,5
11 ÖVRIGA LÖNETILLÄGG	-	86	+86	*	162	86	-76	-46,9
12 AVDRAG	5	137	+132	*	11	13	+2	+18,2
13 UTBETALD LÖN (10+11-12)	2807	3087	+280	+10,0	1161	1161	0	0
<b>SAMTLIGA TJÄNSTEMÄN</b>								
1 ANTAL	20111	20499	+388	+1,9	1690	1980	+290	+17,2
SUMMOR MARS MÅNAD (1000-TAL KR)								
2 LÖNEPLANSLÖN/ ARVODE FÖR MÅNADEN	87301	92765	+5464	+6,3	3412	4141	+729	+21,4
3 FASTA LÖNETILLÄGG	2096	2171	+75	+3,6	10	13	+3	+30,0
4 FAST LÖN (2+3)	89398	94936	+5538	+6,2	3422	4154	+732	+21,4
5 ÖVRIGA LÖNETILLÄGG	6177	6150	-27	-0,4	179	188	+9	+5,0
6 AVDRAG	1429	1542	+113	+7,9	122	119	-3	-2,5
7 UTBETALD LÖN (4+5-6) GENOMSNIITT MARS MÅNAD (KRONOR)	94145	99545	+5400	+5,7	3480	4223	+743	+21,4
8 LÖNEPLANSLÖN/ ARVODE FÖR MÅNADEN	4341	4525	+184	+4,2	2019	2091	+72	+3,6
9 FASTA LÖNETILLÄGG	104	106	+2	+1,9	6	7	+1	+16,7
10 FAST LÖN (3+9)	4445	4631	+186	+4,2	2025	2098	+73	+3,6
11 ÖVRIGA LÖNETILLÄGG	307	300	-7	-2,3	106	95	-11	-10,4
12 AVDRAG	71	75	+4	+5,6	72	60	-12	-16,7
13 UTBETALD LÖN (10+11-12)	4681	4856	+175	+3,7	2059	2133	+74	+3,6

**Tabell 25 (forts) Statsanställda m fl fördelade efter genomsnittslöner (utbetald lön m m) och lönesummor åren 1976-77**

c) Försvaret

c) The Defence Organization

	HELTIDSANSTÄLLDA				DELTIDSANSTÄLLDA			
	1976	1977	FÖRÄNDR 76-77		1976	1977	FÖRÄNDR 76-77	
			ABSOLUT	PROC			ABSOLUT	PROC
<b>LÖNEPLANSPLAC TJÄNSTEMÄN</b>								
1 ANTAL	41497	41930	+433	+1,0	2686	3097	+411	+15,3
SUMMOR MARS MÅNAD (1000-TAL KR)								
2 LÖNEPLANSLÖN	189108	198490	+9382	+5,0	5933	7255	+1322	+22,3
3 FASTA LÖNETILLÄGG	4682	4859	+177	+3,8	57	76	+19	+33,3
4 FAST LÖN (2+3)	193790	203350	+9560	+4,9	5991	7331	+1340	+22,4
5 ÖVRIGA LÖNETILLÄGG	8286	8521	+235	+2,8	343	368	+25	+7,3
6 AVDRAG	2846	3475	+629	+22,1	151	209	+58	+38,4
7 UTBETALD LÖN (4+5-6)	199231	208396	+9165	+4,6	6182	7490	+1308	+21,2
GENOMSNIITT MARS MÅNAD (KRONOR)								
8 LÖNEPLANSLÖN	4557	4734	+177	+3,9	2209	2343	+134	+6,1
9 FASTA LÖNETILLÄGG	113	116	+3	+2,7	21	25	+4	+19,0
10 FAST LÖN (3+9)	4670	4850	+180	+3,9	2230	2367	+137	+6,1
11 ÖVRIGA LÖNETILLÄGG	200	203	+3	+1,5	128	119	-9	-7,0
12 AVDRAG	69	83	+14	+20,3	56	67	+11	+19,6
13 UTBETALD LÖN (10+11-12)	4801	4970	+169	+3,5	2302	2419	+117	+5,1
<b>EJ LÖNEPLANSPLAC TJÄNSTEMÄN</b>								
1 ANTAL	469	346	-123	-26,2	2120	2422	+302	+14,2
SUMMOR MARS MÅNAD (1000-TAL KR)								
2 ARVODE FÖR MÅNADEN	1603	1423	-180	-11,2	1638	1816	+178	+10,9
3 FASTA LÖNETILLÄGG	20	22	+2	+10,0	12	8	-4	-33,3
4 FAST LÖN (2+3)	1623	1445	-178	-11,0	1649	1824	+175	+10,6
5 ÖVRIGA LÖNETILLÄGG	69	52	-17	-24,6	84	87	+3	+3,6
6 AVDRAG	34	56	+22	+64,7	5	13	+8	+160,0
7 UTBETALD LÖN (4+5-6)	1658	1441	-217	-13,1	1728	1899	+171	+9,9
GENOMSNIITT MARS MÅNAD (KRONOR)								
8 ARVODE FÖR MÅNADEN	3419	4112	+693	+20,3	772	750	-22	-2,8
9 FASTA LÖNETILLÄGG	42	64	+22	+52,4	5	3	-2	-40,0
10 FAST LÖN (3+9)	3461	4176	+715	+20,7	778	753	-25	-3,2
11 ÖVRIGA LÖNETILLÄGG	147	149	+2	+1,4	40	36	-4	-10,0
12 AVDRAG	72	162	+90	+125,0	2	5	+3	+150,0
13 UTBETALD LÖN (10+11-12)	3536	4164	+628	+17,8	815	784	-31	-3,8
<b>SANTLIGA TJÄNSTEMÄN</b>								
1 ANTAL	41966	42276	+310	+0,7	4806	5519	+713	+14,8
SUMMOR MARS MÅNAD (1000-TAL KR)								
2 LÖNEPLANSLÖN/ ARVODE FÖR MÅNADEN	190711	199913	+9202	+4,8	7571	9071	+1500	+19,8
3 FASTA LÖNETILLÄGG	4702	4881	+179	+3,8	69	84	+15	+21,7
4 FAST LÖN (2+3)	195413	204794	+9381	+4,8	7640	9156	+1516	+19,8
5 ÖVRIGA LÖNETILLÄGG	8355	8573	+218	+2,6	427	455	+28	+6,6
6 AVDRAG	2880	3531	+651	+22,6	156	222	+66	+42,3
7 UTBETALD LÖN (4+5-6)	200889	209836	+8947	+4,5	7910	9389	+1479	+18,7
GENOMSNIITT MARS MÅNAD (KRONOR)								
8 LÖNEPLANSLÖN/ ARVODE FÖR MÅNADEN	4544	4729	+185	+4,1	1575	1644	+69	+4,4
9 FASTA LÖNETILLÄGG	112	115	+3	+2,7	14	15	+1	+7,1
10 FAST LÖN (3+9)	4656	4844	+188	+4,0	1590	1659	+69	+4,3
11 ÖVRIGA LÖNETILLÄGG	199	203	+4	+2,0	89	82	-7	-7,9
12 AVDRAG	69	84	+15	+21,7	32	40	+8	+25,0
13 UTBETALD LÖN (10+11-12)	4787	4963	+176	+3,7	1646	1701	+55	+3,3

Tabell 25 (forts) Statsanställda m fl fördelade efter genomsnittslöner (utbetald lön m m) och lönesummor åren 1976—77

d) Affärsverken  
d) State business enterprises

	HELTIDSANSTÄLLDA				DELTIDSANSTÄLLDA			
	1976	1977	FÖRÄNDR 76-77 ABSOLUT	PROC	1976	1977	FÖRÄNDR 76-77 ABSOLUT	PROC
<b>LÖNEPLANSPLAC TJÄNSTEMÄN</b>								
1 ANTAL	98522	96957	-1565	-1,6	11547	15890	+4343	+37,6
SUMMOR MARS MÅNAD (1000-TAL KR)								
2 LÖNEPLANSLÖN	420523	432888	+12365	+2,9	28546	40181	+11635	+40,8
3 FASTA LÖNETILLÄGG	2119	2254	+135	+6,4	76	131	+55	+72,4
4 FAST LÖN (2+3)	422642	435142	+12500	+3,0	28622	40312	+11690	+40,8
5 ÖVRIGA LÖNETILLÄGG	22691	23548	+857	+3,8	2627	3484	+857	+32,6
6 AVDRAG	12619	14821	+2202	+17,4	675	1144	+469	+69,5
7 UTBETALD LÖN (4+5-6) GENOMSNIITT MARS MÅNAD (KRONOR)	432713	443869	+11156	+2,6	30575	42652	+12077	+39,5
8 LÖNEPLANSLÖN	4268	4465	+197	+4,6	2472	2529	+57	+2,3
9 FASTA LÖNETILLÄGG	22	23	+1	+4,5	7	8	+1	+14,3
10 FAST LÖN (3+9)	4290	4488	+198	+4,6	2479	2537	+58	+2,3
11 ÖVRIGA LÖNETILLÄGG	230	243	+13	+5,7	228	219	-9	-3,9
12 AVDRAG	128	153	+25	+19,5	58	72	+14	+24,1
13 UTBETALD LÖN (10+11-12)	4392	4578	+186	+4,2	2648	2684	+36	+1,4
<b>EJ LÖNEPLANSPLAC TJÄNSTEMÄN</b>								
1 ANTAL	2289	2176	-113	-4,9	17275	16869	-406	-2,4
SUMMOR MARS MÅNAD (1000-TAL KR)								
2 ARVODE FÖR MÅNADEN	9259	9807	+548	+5,9	15722	15175	-547	-3,5
3 FASTA LÖNETILLÄGG	18	14	-4	-22,2	59	52	-7	-11,9
4 FAST LÖN (2+3)	9277	9822	+545	+5,9	15781	15227	-554	-3,5
5 ÖVRIGA LÖNETILLÄGG	317	266	-51	-16,1	2540	2438	-102	-4,0
6 AVDRAG	286	337	+51	+17,8	8	8	0	0
7 UTBETALD LÖN (4+5-6) GENOMSNIITT MARS MÅNAD (KRONOR)	9309	9750	+441	+4,7	18313	17657	-656	-3,6
8 ARVODE FÖR MÅNADEN	4045	4507	+462	+11,4	910	900	-10	-1,1
9 FASTA LÖNETILLÄGG	8	7	-1	-12,5	3	3	0	0
10 FAST LÖN (3+9)	4053	4514	+461	+11,4	914	903	-11	-1,2
11 ÖVRIGA LÖNETILLÄGG	138	122	-16	-11,6	147	145	-2	-1,4
12 AVDRAG	125	155	+30	+24,0	-	-	0	0
13 UTBETALD LÖN (10+11-12)	4067	4481	+414	+10,2	1060	1047	-13	-1,2
<b>SAMTLIGA TJÄNSTEMÄN</b>								
1 ANTAL	100811	99133	-1678	-1,7	28822	32759	+3937	+13,7
SUMMOR MARS MÅNAD (1000-TAL KR)								
2 LÖNEPLANSLÖN/ ARVODE FÖR MÅNADEN	429782	442696	+12914	+3,0	44267	55356	+11089	+25,1
3 FASTA LÖNETILLÄGG	2137	2268	+131	+6,1	136	182	+46	+33,8
4 FAST LÖN (2+3)	431919	444964	+13045	+3,0	44403	55539	+11136	+25,1
5 ÖVRIGA LÖNETILLÄGG	23007	23814	+807	+3,5	5168	5922	+754	+14,6
6 AVDRAG	12905	15158	+2253	+17,5	683	1153	+470	+68,8
7 UTBETALD LÖN (4+5-6) GENOMSNIITT MARS MÅNAD (KRONOR)	442021	453620	+11599	+2,6	48888	60308	+11420	+23,4
8 LÖNEPLANSLÖN/ ARVODE FÖR MÅNADEN	4263	4466	+203	+4,8	1536	1690	+154	+10,0
9 FASTA LÖNETILLÄGG	21	23	+2	+9,5	5	6	+1	+20,0
10 FAST LÖN (3+9)	4284	4489	+205	+4,8	1541	1695	+154	+10,0
11 ÖVRIGA LÖNETILLÄGG	228	240	+12	+5,3	179	181	+2	+1,1
12 AVDRAG	128	153	+25	+19,5	24	35	+11	+45,8
13 UTBETALD LÖN (10+11-12)	4385	4576	+191	+4,4	1696	1841	+145	+8,5

Tabell 25 (forts) Statsanställda m fl fördelade efter genomsnittslöner (utbetald lön m m) och lönesummor åren 1976—77

e) Summa statlig verksamhet

e) Total government activity

	HELTIDSANSTÄLLDA				DELTIDSANSTÄLLDA			
	1976	1977	FÖRÄNDR ABSOLUT	76-77 PROC	1976	1977	FÖRÄNDR ABSOLUT	76-77 PROC
<b>LÖNEPLANSPLAC TJÄNSTEMÄN</b>								
1 ANTAL	259502	261073	+1571	+0,6	38417	47475	+9058	+23,6
SUMMOR MARS MÅNAD (1000-TAL KR)								
2 LÖNEPLANSLÖN	1176452	1237014	+60562	+5,1	91999	118826	+26827	+29,2
3 FASTA LÖNETILLÄGG	22608	23980	+1372	+6,1	2222	2642	+420	+18,9
4 FAST LÖN (2+3)	1199060	1260994	+61934	+5,2	94220	121468	+27248	+28,9
5 ÖVRIGA LÖNETILLÄGG	46332	47689	+1357	+2,9	4298	5392	+1094	+25,5
6 AVDRAG	35415	41630	+6215	+17,5	3595	4941	+1346	+37,4
7 UTBETALD LÖN (4+5-6) GENOMSNIITT MARS MÅNAD (KRONOR)	1209977	1267053	+57076	+4,7	94924	121918	+26994	+28,4
8 LÖNEPLANSLÖN	4533	4738	+205	+4,5	2395	2503	+108	+4,5
9 FASTA LÖNETILLÄGG	87	92	+5	+5,7	58	56	-2	-3,4
10 FAST LÖN (8+9)	4621	4830	+209	+4,5	2453	2559	+106	+4,3
11 ÖVRIGA LÖNETILLÄGG	179	183	+4	+2,2	112	114	+2	+1,8
12 AVDRAG	136	159	+23	+16,9	94	104	+10	+10,6
13 UTBETALD LÖN (10+11-12)	4663	4853	+190	+4,1	2471	2568	+97	+3,9
<b>EJ LÖNEPLANSPLAC TJÄNSTEMÄN</b>								
1 ANTAL	4927	4337	-590	-12,0	28247	28393	+146	+0,5
SUMMOR MARS MÅNAD (1000-TAL KR)								
2 ARVODE FÖR MÅNADEN	19994	20519	+525	+2,6	31558	31190	-368	-1,2
3 FASTA LÖNETILLÄGG	476	510	+34	+7,1	286	124	-162	-56,6
4 FAST LÖN (2+3)	20471	21029	+558	+2,7	31844	31314	-530	-1,7
5 ÖVRIGA LÖNETILLÄGG	449	367	-82	-18,3	2756	2722	-34	-1,2
6 AVDRAG	504	660	+156	+31,0	151	103	-48	-31,8
7 UTBETALD LÖN (4+5-6) GENOMSNIITT MARS MÅNAD (KRONOR)	20415	20736	+321	+1,6	34448	33933	-515	-1,5
8 ARVODE FÖR MÅNADEN	4058	4731	+673	+16,6	1117	1099	-18	-1,6
9 FASTA LÖNETILLÄGG	97	118	+21	+21,6	10	4	-6	-60,0
10 FAST LÖN (8+9)	4155	4849	+694	+16,7	1127	1103	-24	-2,1
11 ÖVRIGA LÖNETILLÄGG	91	85	-6	-6,6	98	96	-2	-2,0
12 AVDRAG	102	152	+50	+49,0	5	4	-1	-20,0
13 UTBETALD LÖN (10+11-12)	4143	4781	+638	+15,4	1220	1195	-25	-2,0
<b>SAMTLIGA TJÄNSTEMÄN</b>								
1 ANTAL	264429	265410	+981	+0,4	66664	75868	+9204	+13,8
SUMMOR MARS MÅNAD (1000-TAL KR)								
2 LÖNEPLANSLÖN/ ARVODE FÖR MÅNADEN	1196446	1257534	+61088	+5,1	123556	150016	+26460	+21,4
3 FASTA LÖNETILLÄGG	23084	24490	+1406	+6,1	2508	2766	+258	+10,3
4 FAST LÖN (2+3)	1219530	1282024	+62494	+5,1	126064	152782	+26718	+21,2
5 ÖVRIGA LÖNETILLÄGG	46781	48055	+1274	+2,7	7054	8114	+1060	+15,0
6 AVDRAG	35919	42290	+6371	+17,7	3746	5044	+1298	+34,7
7 UTBETALD LÖN (4+5-6) GENOMSNIITT MARS MÅNAD (KRONOR)	1230392	1287789	+57397	+4,7	129372	155851	+26479	+20,5
8 LÖNEPLANSLÖN/ ARVODE FÖR MÅNADEN	4525	4738	+213	+4,7	1853	1977	+124	+6,7
9 FASTA LÖNETILLÄGG	87	92	+5	+5,7	38	36	-2	-5,3
10 FAST LÖN (8+9)	4612	4830	+218	+4,7	1891	2014	+123	+6,5
11 ÖVRIGA LÖNETILLÄGG	177	181	+4	+2,3	106	107	+1	+0,9
12 AVDRAG	136	159	+23	+16,9	56	66	+10	+17,9
13 UTBETALD LÖN (10+11-12)	4653	4852	+199	+4,3	1941	2054	+113	+5,8

Tabell 25 (forts) Statsanställda m fl fördelade efter genomsnittslöner (utbetald lön m m) och lönesummor åren 1976—77

f) Övrig statligt löner reglerad verksamhet  
f) State-subsidized activities

	HELTIDSANSTÄLLDA				DELTIDSANSTÄLLDA			
	1976	1977	FÖRÄNDR 76-77		1976	1977	FÖRÄNDR 76-77	
			ABSOLUT	PROC			ABSOLUT	PROC
<b>LÖNEPLANSPLAC TJÄNSTEMÄN</b>								
1 ANTAL	100714	91518	-9196	-9,1	13995	20546	+6551	+46,8
SUMMOR MARS MÅNAD (1000-TAL KR)								
2 LÖNEPLANSLÖN	516271	488828	-27443	-5,3	42745	68545	+25800	+60,4
3 FASTA LÖNETILLÄGG	24060	57014	+32954	+137,0	1635	6220	+4585	+280,4
4 FAST LÖN (2+3)	540331	545843	+5512	+1,0	44381	74765	+30384	+68,5
5 ÖVRIGA LÖNETILLÄGG	949	1520	+571	+60,2	147	242	+95	+64,6
6 AVDRAG	1840	20296	+18456	*	139	10150	+10011	*
7 UTBETALD LÖN (4+5-6) GENOMSNIITT MARS MÅNAD (KRONOR)	539439	527067	-12372	-2,3	44388	64857	+20469	+46,1
8 LÖNEPLANSLÖN	5126	5341	+215	+4,2	3054	3336	+282	+9,2
9 FASTA LÖNETILLÄGG	239	623	+384	+160,7	117	303	+186	+159,0
10 FAST LÖN (8+9)	5365	5964	+599	+11,2	3171	3639	+468	+14,8
11 ÖVRIGA LÖNETILLÄGG	9	17	+8	+88,9	10	12	+2	+20,0
12 AVDRAG	18	222	+204	*	10	494	+484	*
13 UTBETALD LÖN (10+11-12)	5356	5759	+403	+7,5	3172	3157	-15	-0,5
<b>EJ LÖNEPLANSPLAC TJÄNSTEMÄN</b>								
1 ANTAL	1102	5257	+4155	+377,0	10598	8261	-2337	-22,1
SUMMOR MARS MÅNAD (1000-TAL KR)								
2 ARVODE FÖR MÅNADEN	4817	18654	+13837	+287,3	13768	9402	-4366	-31,7
3 FASTA LÖNETILLÄGG	14	35	+21	+150,0	30	51	+21	+70,0
4 FAST LÖN (2+3)	4831	18689	+13858	+286,9	13799	9454	-4345	-31,5
5 ÖVRIGA LÖNETILLÄGG	9	79	+70	+777,8	120	27	-93	-77,5
6 AVDRAG	4	131	+127	*	13	30	+17	+130,8
7 UTBETALD LÖN (4+5-6) GENOMSNIITT MARS MÅNAD (KRONOR)	4836	18636	+13800	+285,4	13906	9451	-4455	-32,0
8 ARVODE FÖR MÅNADEN	4371	3548	-823	-18,8	1299	1138	-161	-12,4
9 FASTA LÖNETILLÄGG	13	7	-6	-46,2	3	6	+3	+100,0
10 FAST LÖN (8+9)	4384	3555	-829	-18,9	1302	1144	-158	-12,1
11 ÖVRIGA LÖNETILLÄGG	8	15	+7	+87,5	11	3	-8	-72,7
12 AVDRAG	3	25	+22	+733,3	1	4	+3	+300,0
13 UTBETALD LÖN (10+11-12)	4389	3545	-844	-19,2	1312	1144	-168	-12,8
<b>SAMTLIGA TJÄNSTEMÄN</b>								
1 ANTAL	101816	96775	-5041	-5,0	24593	28807	+4214	+17,1
SUMMOR MARS MÅNAD (1000-TAL KR)								
2 LÖNEPLANSLÖN/ ARVODE FÖR MÅNADEN	521088	507482	-13606	-2,6	56514	77948	+21434	+37,9
3 FASTA LÖNETILLÄGG	24074	57049	+32975	+137,0	1666	6271	+4605	+276,4
4 FAST LÖN (2+3)	545162	564531	+19369	+3,6	58180	84219	+26039	+44,8
5 ÖVRIGA LÖNETILLÄGG	957	1599	+642	+67,1	267	269	+2	+0,7
6 AVDRAG	1844	20427	+18583	*	152	10180	+10028	*
7 UTBETALD LÖN (4+5-6) GENOMSNIITT MARS MÅNAD (KRONOR)	544276	545703	+1427	+0,3	58294	74308	+16014	+27,5
8 LÖNEPLANSLÖN/ ARVODE FÖR MÅNADEN	5118	5244	+126	+2,5	2298	2706	+408	+17,8
9 FASTA LÖNETILLÄGG	236	590	+354	+150,0	68	218	+150	+220,6
10 FAST LÖN (8+9)	5354	5833	+479	+8,9	2366	2924	+558	+23,6
11 ÖVRIGA LÖNETILLÄGG	9	17	+8	+88,9	11	9	-2	-18,2
12 AVDRAG	18	211	+193	*	6	353	+347	*
13 UTBETALD LÖN (10+11-12)	5346	5639	+293	+5,5	2370	2580	+210	+8,9



Tabell 25 (forts) Statsanställda m fl fördelade efter genomsnittslöner (utbetald lön m m) och lönesummor åren 1976—77

g) Samtliga tjänstemän

g) All employees

	HELTIDSANSTÄLLDA				DELTIDSANSTÄLLDA			
	1976	1977	FÖRÄNDR 76-77 ABSOLUT	PROC	1976	1977	FÖRÄNDR 76-77 ABSOLUT	PROC
<b>LÖNEPLANSPLAC TJÄNSTEMÄN</b>								
1 ANTAL	360216	352591	-7625	-2,1	52412	68021	+15609	+29,8
SUMMOR MARS MÅNAD (1000-TAL KR)								
2 LÖNEPLANSLÖN	1692723	1725843	+33120	+2,0	134744	187371	+52627	+39,1
3 FASTA LÖNETILLÄGG	46668	80994	+34326	+73,6	3857	8862	+5005	+129,8
4 FAST LÖN (2+3)	1739390	1806837	+67447	+3,9	138601	196233	+57632	+41,6
5 ÖVRIGA LÖNETILLÄGG	47281	49209	+1928	+4,1	4445	5634	+1189	+26,7
6 AVDRAG	37255	61926	+24671	+66,2	3734	15092	+11358	+304,2
7 UTBETALD LÖN (4+5-6)	1749416	1794120	+44704	+2,6	139312	186776	+47464	+34,1
GENOMSNIITT MARS MÅNAD (KROJÖR)								
8 LÖNEPLANSLÖN	4699	4895	+196	+4,2	2571	2755	+184	+7,2
9 FASTA LÖNETILLÄGG	130	230	+100	+76,9	74	130	+56	+75,7
10 FAST LÖN (3+9)	4829	5124	+295	+6,1	2644	2885	+241	+9,1
11 ÖVRIGA LÖNETILLÄGG	131	140	+9	+6,9	85	83	-2	-2,4
12 AVDRAG	103	176	+73	+70,9	71	222	+151	+212,7
13 UTBETALD LÖN (10+11-12)	4857	5088	+231	+4,8	2658	2746	+88	+3,3
<b>EJ LÖNEPLANSPLAC TJÄNSTEMÄN</b>								
1 ANTAL	6029	9594	+3565	+59,1	38845	36654	-2191	-5,6
SUMMOR MARS MÅNAD (1000-TAL KR)								
2 ARVODE FÖR MÅNADEN	24811	39173	+14362	+57,9	45326	40592	-4734	-10,4
3 FASTA LÖNETILLÄGG	490	545	+55	+11,2	316	176	-140	-44,3
4 FAST LÖN (2+3)	25302	39718	+14416	+57,0	45642	40768	-4874	-10,7
5 ÖVRIGA LÖNETILLÄGG	457	445	-12	-2,6	2876	2748	-128	-4,5
6 AVDRAG	508	791	+283	+55,7	164	133	-31	-18,9
7 UTBETALD LÖN (4+5-6)	25251	39372	+14121	+55,9	48354	43383	-4971	-10,3
GENOMSNIITT MARS MÅNAD (KROJÖR)								
8 ARVODE FÖR MÅNADEN	4115	4083	-32	-0,8	1167	1107	-60	-5,1
9 FASTA LÖNETILLÄGG	81	57	-24	-29,6	8	5	-3	-37,5
10 FAST LÖN (3+9)	4197	4140	-57	-1,4	1175	1112	-63	-5,4
11 ÖVRIGA LÖNETILLÄGG	76	46	-30	-39,5	74	75	+1	+1,4
12 AVDRAG	84	82	-2	-2,4	4	4	0	0
13 UTBETALD LÖN (10+11-12)	4188	4104	-84	-2,0	1245	1184	-61	-4,9
<b>SÄMTLIGA TJÄNSTEMÄN</b>								
1 ANTAL	366245	362185	-4060	-1,1	91257	104675	+13418	+14,7
SUMMOR MARS MÅNAD (1000-TAL KR)								
2 LÖNEPLANSLÖN/ ARVODE FÖR MÅNADEN	1717534	1765016	+47482	+2,8	180070	227963	+47893	+26,6
3 FASTA LÖNETILLÄGG	47158	81539	+34381	+72,9	4173	9038	+4865	+116,6
4 FAST LÖN (2+3)	1764692	1846555	+81863	+4,6	184244	237001	+52757	+28,6
5 ÖVRIGA LÖNETILLÄGG	47738	49654	+1916	+4,0	7321	8383	+1062	+14,5
6 AVDRAG	37763	62717	+24954	+66,1	3898	15225	+11327	+290,6
7 UTBETALD LÖN (4+5-6)	1774667	1833492	+58825	+3,3	187666	230159	+42493	+22,6
GENOMSNIITT MARS MÅNAD (KROJÖR)								
8 LÖNEPLANSLÖN/ ARVODE FÖR MÅNADEN	4690	4873	+183	+3,9	1973	2178	+205	+10,4
9 FASTA LÖNETILLÄGG	129	225	+96	+74,4	46	86	+40	+87,0
10 FAST LÖN (3+9)	4818	5098	+280	+5,8	2019	2264	+245	+12,1
11 ÖVRIGA LÖNETILLÄGG	130	137	+7	+5,4	80	80	0	0
12 AVDRAG	103	173	+70	+68,0	43	145	+102	+237,2
13 UTBETALD LÖN (10+11-12)	4846	5062	+216	+4,5	2056	2199	+143	+7,0

**Tabell 26 Vissa lönetillägg för statsanställda m fl med heltidstjänstgöring, februari—mars 1977**

Certain salary-supplements for full-time government employees etc

A) FASTA TILLÄGG FÖR MARS 1977

A) FIXED SUPPLEMENTS

TYP AV TILLÄGG/TILLÄGG FÖR	§ AST	ANTAL TJÄNSTEMÄN	GENOMSNIITTS- BELOPP (KR)
KALLORTSTILLÄGG	22	27933	167
TILLSYNSTILLÄGG	28:4	389	160
AVLÖNINGSFÖRSTÄRKNING	29:1	4086	1358
HUVUDLÄRARE	29:2	17467	379
INSTITUTIONSFÖRESTÄNDARE	29:2	3347	391
REKTOR, SOM ÄR FÖRSTE REKTOR ELLER TILLIKA SKOLCHEF	29:2	153	732
STUDIAREKTOR	29:2	637	835
TILLSYNSLÄRARE	29:2	4461	370
PREFEKT	29:2	590	629
VISSA POLISMÄN	29:4	5947	321
FLYGTILLÄGG, OSPECIFICERAT	29:4	1872	1642
KUSTBEVAKNINGSTILLÄGG	29:4	463	300
UTLANDSTILLÄGG	29:5	701	1308
FINSKSPRÄKTILLÄGG	29:4	213	169

B) ÖVRIGA TILLÄGG FÖR FEBRUARI 1977

B) OTHER SUPPLEMENTS

TYP AV TILLÄGG/TILLÄGG FÖR	§ AST	ANTAL TJÄNSTEMÄN	DÄRAV UTAN AVDRAG FÖR FEBRUARI	GENOMSNIITTSBELOPP (KR) FÖR	
				SÄMTLIGA MED RESP TILLÄGG	TJM UTAN AV- DRAG FÖR FEB
VIKARIATSTILLÄGG	23	34528	24096	105	113
OBEKVÄMTIDSTILLÄGG	24	78944	55191	226	240
JOURTILLÄGG	25	3208	2551	603	599
BEREDSKAPSTILLÄGG	25	8639	6626	431	443
TJÄNSTLEDIGHETSTILLÄGG	26	45182	1804	70	141
GRUPPKORSBANDSTILLÄGG	29:4	7233	5151	315	324
FÖRBANDSÖVNINGSTILLÄGG	29:4	2757	2201	496	498
KONDUKTÖRSTJÄNSTTILLÄGG	29:4	1074	815	246	266
LOKTJÄNSTTILLÄGG	29:4	4553	3491	444	471
TJÄNSTERESEETILLÄGG	24C	21826	16327	153	157
TÄGKLARERARTILLÄGG	29:4	2026	1568	125	134
VÄXLINGSTILLÄGG	29:4	5657	3968	161	172
TIDFÖRSKJUTNINGSTILLÄGG	24B	9204	6474	115	121
SJÖTILLÄGG	29:4	992	870	1051	1069

C) ÖVRIGA ERSÄTTNINGAR FÖR FEBRUARI/MARS 1977

C) OTHER RENUMERATIONS

ERSÄTTNING	ANTAL TJÄNSTEMÄN	GENOMSNIITTS- BELOPP (KR)
ARVODE FÖR TILLÄGGSTIMMAR	35999	1348
GOTTGÖRELSE FÖR SÄRSKILD ARBETSTID (ABL 26§)	1090	2054
ÖVERTIDSTILLÄGG, ENKEL ÖVERTID (AST 30§)	27953	298
ÖVERTIDSTILLÄGG, KVALIFICERAD ÖVERTID (AST 30§)	21587	462
EXTRATIDSTILLÄGG (AST 30§)	281	480

**Tabell 27 Arbetstagare inom statlig verksamhet fördelade efter län, kommun, löneplan och kön den 1 mars 1977**  
Government employees, by county, by municipality, by salary scheme, and by sex

KOMMUN	LÖNEPLAN T			LÖNEPLAN F			LÖNEPLAN L			ÖVRIGA (EXKL LVA)			LOKALVRDARE			SAMTLIGA (INKL LVA)		
	M	KV	SUMMA	M	KV	SUMMA	M	KV	SUMMA	M	KV	SUMMA	M	KV	SUMMA	M	KV	SUMMA
<b>STOCKHOLMS LÄN</b>																		
BOTKYRKA	71	100	171	501	161	662	22	8	30	56	35	91	4	39	43	654	343	997
DANDERYD	14	34	48	56	54	110	1	-	1	34	16	50	5	8	13	110	112	222
EKERÖ	41	34	75	125	78	203	-	-	-	15	8	23	-	8	8	181	128	309
HANINGE	182	293	475	1404	301	1705	12	-	12	170	107	277	-	23	23	1768	724	2492
HUDDINGE	46	140	186	139	126	265	-	1	1	87	59	146	1	30	31	273	356	629
JÄRFKLLA	49	83	132	191	104	295	-	-	-	64	44	108	2	23	25	306	254	560
LIDINGÖ	40	36	76	80	69	149	-	1	1	62	42	104	4	15	19	186	163	349
NACKA	58	80	138	177	116	293	-	-	-	80	52	132	7	29	36	322	277	599
NORRTÄLJE	163	137	300	624	200	824	-	-	-	71	76	147	8	61	69	866	474	1340
NYNÄSHAMN	28	127	155	496	189	685	-	1	1	47	33	80	1	21	22	572	371	943
SIGTUNA	208	293	501	685	316	1001	10	17	27	156	96	252	1	25	26	1060	747	1807
SOLLENTUNA	88	111	199	206	135	341	-	1	1	81	54	135	4	20	24	379	321	700
SÖLNA	926	3936	4862	4125	5351	9476	378	119	497	1228	1470	2698	24	134	158	6681	11010	17691
STOCKHOLM	4706	11485	16191	29798	21035	50833	1967	741	2708	5242	2975	8217	236	1226	1462	41949	37462	79411
SUNDBYBERG	77	66	143	421	132	553	6	3	9	62	19	81	-	27	27	566	247	813
SÖDERTÄLJE	318	389	707	900	338	1238	6	11	17	131	124	255	9	71	80	1364	933	2297
TYRESÖ	3	24	27	29	34	63	-	-	-	29	25	54	4	9	13	65	92	157
TÄBY	90	123	213	272	150	422	1	1	2	105	78	183	5	18	23	473	370	843
UPPLANDS-BRO	57	96	153	307	92	399	-	-	-	18	30	48	-	7	7	382	225	607
UPPLANDS-VÄSBY	13	14	27	30	21	51	-	-	-	41	23	64	2	7	9	86	65	151
VÄLLENTUNA	4	6	10	19	13	32	1	-	1	19	7	26	1	5	6	44	31	75
VÄXHOLM	174	78	252	594	124	718	-	-	-	86	42	128	2	37	39	856	281	1137
VÄRMÖ	5	9	14	74	26	100	-	-	-	15	14	29	1	9	10	95	58	153
LÄNSSUMMA	7361	17694	25055	41253	29165	70418	2404	904	3308	7899	5429	13328	321	1852	2173	59238	55044	114282
<b>UPPSALA LÄN</b>																		
ENKÖPING	78	94	172	418	143	561	3	1	4	56	44	100	-	22	22	555	304	859

Tabell 27 (forts) Arbetstagare inom statlig verksamhet fördelade efter län, kommun, löneplan och kön den 1 mars 1977

KOMMUN	LÖNEPLAN T			LÖNEPLAN F			LÖNEPLAN L			ÖVRIGA (EXKL LVA)			LOKALVÅRDARE			SAMTLIGA (INKL LVA)		
	M	KV	SUMMA	M	KV	SUMMA	M	KV	SUMMA	M	KV	SUMMA	M	KV	SUMMA	M	KV	SUMMA
HÄBO	3	15	18	25	16	41	-	-	-	9	22	31	-	11	11	37	64	101
TIERP	23	33	61	139	41	180	-	-	-	31	29	60	-	20	20	198	123	321
UPPSALA	873	1543	2416	3741	2539	6280	1521	450	1971	1397	731	2128	26	195	221	7558	5458	13016
ÅLVKARLEBY	2	19	21	76	22	98	-	-	-	5	21	26	-	14	14	83	76	159
ÖSTHAMMAR	14	53	67	389	48	437	-	-	-	33	23	56	-	19	19	436	143	579
OFÖRDEL. INOM LÄNET	-	-	-	-	-	-	-	-	-	1	-	1	-	1	1	1	1	2
LÄNSSUMMA	998	1757	2755	4788	2809	7597	1524	451	1975	1532	870	2402	26	282	308	8868	6169	15037
<u>SÖDERMANLANDS LÄN</u>																		
ESKILSTUNA	136	236	372	905	469	1374	65	12	77	151	132	283	1	56	57	1258	905	2163
FLEN	19	33	52	87	30	117	-	-	-	20	36	56	-	22	22	126	121	247
KATRINEHOLM	70	60	130	398	113	511	-	-	-	57	38	95	2	32	34	527	243	770
NYKÖPING	109	341	450	990	407	1397	13	10	23	105	92	197	4	99	103	1221	949	2170
OXELÖSUND	4	7	11	102	25	127	-	-	-	3	16	19	1	12	13	110	60	170
STRÅNGNÄS	134	129	263	635	155	790	-	-	-	104	56	160	1	43	44	874	383	1257
VINGÅKER	15	14	29	55	24	79	1	-	1	12	12	24	1	6	7	84	56	140
LÄNSSUMMA	487	820	1307	3172	1223	4395	79	22	101	452	382	834	10	270	280	4200	2717	6917
<u>ÖSTERGÖTLANDS LÄN</u>																		
BOXHOLM	1	2	3	20	7	27	-	-	-	5	5	10	-	4	4	26	18	44
FINSPRÅNG	23	18	41	89	22	111	-	-	-	34	10	44	1	14	15	147	64	211
KINDA	13	30	43	60	14	74	-	-	-	8	7	15	-	13	13	81	64	145
LINKÖPING	429	777	1206	3355	1400	4755	492	68	560	561	314	875	7	120	127	4844	2679	7523
MJÖLBY	59	27	86	313	74	387	-	-	-	37	19	56	-	23	23	409	143	552
MOTALA	56	144	200	539	198	737	36	16	52	85	47	132	1	59	60	717	464	1181
NORRKÖPING	398	917	1315	2793	1183	3976	108	89	197	225	193	418	6	114	120	3530	2496	6026

Tabell 27 (forts) Arbetstagare inom statlig verksamhet fördelade efter län, kommun, löneplan och kön den 1 mars 1977

KOMMUN	LÖNEPLAN T			LÖNEPLAN F			LÖNEPLAN L			ÖVRIGA (EXKL LVR)			LOKALVRDARE			SAMTLIGA (INKL LVR)		
	M	KV	SUMMA	M	KV	SUMMA	M	KV	SUMMA	M	KV	SUMMA	M	KV	SUMMA	M	KV	SUMMA
SÖDERKÖPING	1	1	2	23	7	30	-	-	-	9	8	17	-	4	4	33	20	53
VALDERMARSVIK	10	3	13	35	11	46	-	-	-	10	16	26	1	10	11	56	40	96
YDRE	-	1	1	12	2	14	-	-	-	2	8	10	-	3	3	14	14	28
RTVIDABERG	5	2	7	63	11	74	-	-	-	18	6	24	-	7	7	86	26	112
ÖDESHÖG	2	3	5	19	8	27	-	-	-	3	15	18	-	10	10	24	36	60
LÄNSSUMMA	997	1925	2922	7321	2937	10258	636	173	809	997	648	1645	16	381	397	9967	6064	16031
<b>JÖNKÖPINGS LÄN</b>																		
ANEBY	1	4	5	21	3	24	-	-	-	7	1	8	-	4	4	29	12	41
EKSJÖ	118	107	225	568	139	707	1	1	2	56	46	102	-	56	56	743	349	1092
GISLAVED	17	16	33	98	34	132	-	-	-	26	34	60	-	23	23	141	107	248
GNOSJÖ	3	5	8	21	9	30	-	-	-	9	4	13	-	5	5	33	23	56
JÖNKÖPING	279	584	863	1861	882	2743	87	48	135	300	199	499	3	120	123	2530	1833	4363
NÄSSJÖ	165	60	225	971	136	1107	-	-	-	58	59	117	-	40	40	1194	295	1489
SÄVSJÖ	10	4	14	53	12	65	15	2	17	10	17	27	-	16	16	88	51	139
TRANÅS	26	23	49	98	38	136	-	-	-	18	13	31	-	11	11	142	85	227
VÄGGERYD	11	12	23	65	17	82	-	-	-	8	13	21	-	12	12	84	54	138
VETLANDA	16	27	43	129	58	187	-	-	-	35	27	62	-	15	15	180	127	307
VÄRNAHO	41	70	111	305	92	397	5	-	5	45	29	74	-	28	28	396	219	615
LÄNSSUMMA	687	912	1599	4190	1420	5610	108	51	159	572	442	1014	3	330	333	5560	3155	8715
<b>KRONBERGS LÄN</b>																		
ALVESTA	86	47	133	304	38	342	-	-	-	22	40	62	-	22	22	412	147	559
LESSEBO	5	12	17	36	16	52	-	-	-	7	15	22	-	9	9	48	52	100
LJUNGBY	24	63	87	178	80	258	16	5	21	45	36	81	-	18	18	263	202	465
MARKARYD	15	3	18	51	31	82	-	-	-	15	21	36	1	13	14	82	68	150

Tabell 27 (forts) Arbetstagare inom statlig verksamhet fördelade efter län, kommun, löneplan och kön den 1 mars 1977

KOMMUN	LÖNEPLAN T			LÖNEPLAN F			LÖNEPLAN L			ÖVRIGA (EXKL LVA)			LOKALVÅRDARE			SAMTLIGA (INKL LVA)		
	M	KV	SUMMA	M	KV	SUMMA	M	KV	SUMMA	M	KV	SUMMA	M	KV	SUMMA	M	KV	SUMMA
TINGSRYD	6	10	16	47	16	63	-	-	-	14	14	28	-	14	14	67	54	121
UPPVIDINGE	-	5	5	41	23	64	-	-	-	4	17	21	-	12	12	45	57	102
VÄXJÖ	234	318	552	1378	608	1986	130	58	188	188	130	318	2	97	99	1932	1211	3143
KLMHULT	12	14	26	99	25	124	-	-	-	19	21	40	-	13	13	130	73	203
LÄNSSUMMA	382	472	854	2134	837	2971	146	63	209	314	294	608	3	198	201	2979	1864	4843
<b>KALMAR LÄN</b>																		
BORGHOLM	4	12	16	44	22	66	-	-	-	22	17	39	2	10	12	72	61	133
EMMABODA	10	7	17	85	18	103	-	-	-	11	9	20	-	12	12	106	46	152
MULTSFRED	11	8	19	97	23	120	-	-	-	18	16	34	-	16	16	126	63	189
HÖGSBY	2	6	8	37	8	45	-	-	-	8	19	27	-	7	7	47	40	87
KALMAR	159	357	516	1271	587	1858	73	38	111	180	116	296	4	101	105	1687	1199	2886
MUNSTERRS	12	4	16	48	22	70	-	-	-	13	16	29	-	12	12	73	54	127
MÖRBYLÅNGA	4	4	8	30	8	38	-	-	-	14	11	25	-	4	4	48	27	75
NYBRO	14	4	18	77	19	96	-	-	-	26	14	40	1	15	16	118	52	170
OSKARSHAMN	17	49	66	195	88	283	14	5	19	41	31	72	-	31	31	267	204	471
TORSÅS	4	4	8	20	7	27	-	-	-	11	7	18	-	5	5	35	23	58
VIMMERBY	12	22	34	80	43	123	-	-	-	20	28	48	-	11	11	112	104	216
VÄSTERVIK	40	60	100	338	118	456	33	3	36	64	44	108	-	56	56	475	281	756
LÄNSSUMMA	289	537	826	2322	963	3285	120	46	166	428	328	756	7	280	287	3166	2154	5320
<b>GOTLANDS LÄN</b>																		
GOTLAND	272	229	501	1219	450	1669	20	1	21	208	127	335	5	124	129	1724	931	2655
LÄNSSUMMA	272	229	501	1219	450	1669	20	1	21	208	127	335	5	124	129	1724	931	2655
<b>BLEKINGE LÄN</b>																		
KARLSHAMN	34	61	95	316	94	410	1	-	1	65	48	113	-	25	25	416	228	644

Tabell 27 (forts) Arbetstagare inom statlig verksamhet fördelade efter län, kommun, löneplan och kön den 1 mars 1977

KOMMUN	LÖNEPLAN T			LÖNEPLAN F			LÖNEPLAN L			ÖVRIGA (EXKL LVR)			LOKALVÅRDARE			SAMTLIGA (INKL LVR)		
	M	KV	SUMMA	M	KV	SUMMA	M	KV	SUMMA	M	KV	SUMMA	M	KV	SUMMA	M	KV	SUMMA
KARLSKRONA	824	382	1206	1972	603	2575	18	4	22	226	176	402	2	88	90	3042	1253	4295
OLOFSTRÖM	5	16	21	55	20	75	-	-	-	16	15	31	1	9	10	77	60	137
RONNEBY	52	76	128	587	117	704	45	10	55	77	69	146	1	43	44	762	315	1077
SÖLVESBORG	15	9	24	86	29	115	14	3	17	33	25	58	-	14	14	148	80	228
LÄNSSUMMA	930	544	1474	3016	863	3879	78	17	95	417	333	750	4	179	183	4445	1936	6381
<b>KRISTIANSTADS LÄN</b>																		
BROMÖLLA	3	5	8	21	7	28	-	-	-	6	10	16	-	3	3	30	25	55
BÄSTAD	5	4	9	32	10	42	-	-	-	15	8	23	-	10	10	52	32	84
HÄSSLEHOLM	198	135	333	1159	253	1412	-	-	-	176	95	271	-	81	81	1533	564	2097
KLIPPAN	87	47	134	430	89	519	15	2	17	19	26	45	-	39	39	551	203	754
KRISTIANSTAD	253	557	810	1880	772	2652	93	35	128	449	151	600	5	109	114	2680	1624	4304
OSBY	4	2	6	52	16	68	-	-	-	18	12	30	1	10	11	75	40	115
PERSTORP	5	3	8	15	7	22	-	-	-	6	4	10	-	5	5	26	19	45
SIMRISHAMN	16	39	55	126	66	192	-	-	-	32	28	60	-	18	18	174	151	325
TOMELILLA	3	3	6	43	13	56	-	-	-	12	9	21	-	9	9	58	34	92
ÅSTORP	9	5	14	79	12	91	-	-	-	6	11	17	-	10	10	94	38	132
ÄNGELHOLM	69	79	148	603	139	742	-	-	-	47	30	77	-	50	50	719	298	1017
ÖRKELLJUNGA	22	32	54	77	56	133	3	-	3	10	17	27	-	7	7	112	112	224
ÖSTRA GÖINGE	2	9	11	34	23	57	-	-	-	12	16	28	-	10	10	48	58	106
LÄNSSUMMA	676	920	1596	4551	1463	6014	111	37	148	808	417	1225	6	361	367	6152	3198	9350
<b>MALMÖHUS LÄN</b>																		
BJUV	10	9	19	41	12	53	-	-	-	7	12	19	-	6	6	58	39	97
BURLÖV	4	6	10	28	9	37	-	-	-	21	4	25	-	6	6	53	25	78
ESLÖV	31	38	69	237	86	323	-	-	-	30	33	63	1	23	24	299	180	479
HELSINGBORG	343	507	850	1556	554	2110	22	21	43	150	130	280	2	91	93	2073	1303	3376

Tabell 27 (forts) Arbetstagare inom statlig verksamhet fördelade efter län, kommun, löneplan och kön den 1 mars 1977

KOMMUN	LÖNEPLAN T			LÖNEPLAN F			LÖNEPLAN L			ÖVRIGA (EXKL LVR)			LOKALVRDARE			SAMTLIGA (INKL LVR)		
	M	KV	SUMMA	M	KV	SUMMA	M	KV	SUMMA	M	KV	SUMMA	M	KV	SUMMA	M	KV	SUMMA
HÖGANÄS	20	11	31	54	24	78	-	-	-	18	16	34	-	13	13	92	64	156
HÖRBY	19	5	24	63	11	74	-	-	-	23	8	31	1	9	10	106	33	139
HÖR	5	6	11	27	11	38	-	-	-	11	6	17	-	9	9	43	32	75
KÄVLINGE	24	66	90	56	38	94	58	56	114	33	22	55	1	6	7	172	188	360
LANDSKRONA	69	77	146	267	123	390	-	-	-	50	43	93	1	27	28	387	270	657
LOMMA	32	56	88	111	63	174	42	12	54	19	6	25	1	29	30	205	166	371
LUND	401	606	1007	1657	1551	3208	1336	274	1610	778	380	1158	6	97	103	4178	2908	7086
MALMÖ	1176	1912	3088	5721	2443	8164	352	179	531	884	648	1532	9	278	287	8142	5460	13602
SJÖBO	14	4	18	40	14	54	-	-	-	15	13	28	-	6	6	69	37	106
SKURUP	2	4	6	28	14	42	-	-	-	13	9	22	-	5	5	43	32	75
STAFFANSTORP	6	7	13	16	6	22	-	-	-	11	5	16	1	3	4	34	21	55
SVALÖV	2	10	12	42	19	61	-	-	-	8	24	32	1	8	9	53	61	114
SVEDALA	55	40	95	210	65	275	-	-	-	19	19	38	2	19	21	286	143	429
TRELLEBORG	105	77	182	581	111	692	-	-	-	55	26	81	1	33	34	742	247	989
VELLINGE	9	12	21	40	16	56	-	-	-	15	14	29	1	9	10	65	51	116
YSTAD	122	105	227	480	145	625	-	-	-	191	50	241	1	34	35	794	334	1128
LÄNSSUMMA	2449	3558	6007	11255	5315	16570	1810	542	2352	2351	1468	3819	29	711	740	17894	11594	29488
<u>HALLANDS LÄN</u>																		
FALKENBERG	23	37	60	160	52	212	-	-	-	48	38	86	-	20	20	231	147	378
HALMSTAD	268	365	633	1694	592	2286	43	11	54	196	162	358	1	110	111	2202	1240	3442
HYLTE	3	6	9	51	11	62	-	-	-	10	16	26	-	13	13	64	46	110
KUNGSBACKA	25	44	69	190	65	255	-	1	1	51	42	93	1	29	30	267	181	448
LANHOLM	16	9	25	61	20	81	-	-	-	14	24	38	-	13	13	91	66	157
VARBERG	54	151	205	925	151	1076	-	-	-	55	41	96	-	103	103	1034	446	1480
LÄNSSUMMA	389	612	1001	3081	891	3972	43	12	55	374	323	697	2	288	290	3889	2126	6015
<u>GÖTEBORGS OCH BOHUS LÄN</u>																		
GÖTEBORG	1682	3574	5256	9507	4995	14502	1684	445	2129	2183	1517	3700	17	483	500	15073	11014	26087



Tabell 27 (forts) Arbetstagare inom statlig verksamhet fördelade efter län, kommun, löneplan och kön den 1 mars 1977

KOMMUN	LÖNEPLAN T			LÖNEPLAN F			LÖNEPLAN L			ÖVRIGA (EXKL LVR)			LOKALVÄRDARE			SAMTLIGA (INKL LVR)		
	M	KV	SUMMA	M	KV	SUMMA	M	KV	SUMMA	M	KV	SUMMA	M	KV	SUMMA	M	KV	SUMMA
HÄRRYDA	12	13	22	50	17	67	-	-	-	27	15	42	1	12	13	90	54	144
KUNGÅLV	40	42	82	145	59	204	-	-	-	35	34	69	-	21	21	220	156	376
LYSEKIL	9	16	25	116	31	147	-	-	-	45	18	63	-	14	14	170	79	249
MUNKEDAL	10	16	26	54	17	71	-	-	-	16	15	31	-	9	9	80	57	137
MÖLNDAL	78	120	198	251	156	407	11	-	11	73	29	102	1	28	29	414	333	747
ORUST	6	5	11	21	6	27	-	-	-	8	15	23	1	7	8	36	33	69
PARTILLE	20	11	31	33	19	52	-	-	-	24	15	39	-	15	15	77	60	137
SOTENXS	6	1	7	27	12	39	7	-	7	7	10	17	-	8	8	47	31	78
STENUNGSUND	22	21	43	323	43	366	-	-	-	20	12	32	1	21	22	366	97	463
STRÖMSTAD	22	29	51	111	40	151	-	-	-	38	15	53	-	19	19	171	103	274
TANUM	3	7	10	45	9	54	-	-	-	25	11	36	-	11	11	73	38	111
TJÖRN	4	4	8	21	10	31	-	-	-	8	18	26	-	7	7	33	39	72
UDDEVALLA	215	212	427	1018	304	1322	2	-	2	96	89	185	-	38	58	1331	663	1994
ÖCKERÖ	-	5	5	13	15	28	-	-	-	1	17	18	1	9	10	15	46	61
LÄNSSUMMA	2129	4073	6202	11735	5733	17468	1704	445	2149	2606	1830	4436	22	722	744	18196	12803	30999
<b>XLVSBORGS LÄN</b>																		
ALE	3	18	21	33	31	64	-	-	-	14	28	42	-	11	11	50	88	138
ALINGSRÅS	49	48	97	216	103	319	-	-	-	40	37	77	3	28	31	308	216	524
BENGTSFORS	5	7	12	73	18	91	-	-	-	8	22	30	-	13	13	86	60	146
BORÅS	318	368	686	1521	513	2034	55	26	81	227	220	447	10	106	116	2131	1233	3364
DALS-ED	-	1	1	31	2	33	-	-	-	2	1	3	-	4	4	33	8	41
FÄRGELANDA	3	4	7	13	2	15	-	-	-	6	12	18	1	4	5	23	22	45
HERRLJUNGA	22	3	25	93	11	104	-	-	-	12	6	18	-	11	11	127	31	158
LERUM	9	10	19	70	23	93	-	-	-	21	21	42	-	22	22	100	76	176
LILLA EDET	15	4	19	56	12	68	-	-	-	4	12	16	1	8	9	76	36	112
MARK	22	29	51	129	39	168	-	-	-	40	31	71	-	17	17	191	116	307
MELLERUD	10	2	12	179	8	187	-	-	-	17	12	29	1	8	9	207	30	237
SVENLJUNGA	4	1	5	32	12	44	-	-	-	11	6	17	-	8	8	47	27	74

Tabell 27 (forts) Arbetstagare inom statlig verksamhet fördelade efter län, kommun, löneplan och kön den 1 mars 1977

KOMMUN	LÖNEPLAN T			LÖNEPLAN F			LÖNEPLAN L			ÖVRIGA (EXKL LVA)			LOKALVÄRDARE			SAMTLIGA (INKL LVA)		
	M	KV	SUMMA	M	KV	SUMMA	M	KV	SUMMA	M	KV	SUMMA	M	KV	SUMMA	M	KV	SUMMA
TRANEMO	6	5	11	60	11	71	-	-	-	12	15	27	-	6	6	78	37	115
TROLLHÄTTAN	74	253	327	576	248	824	53	11	64	75	77	152	-	54	54	778	643	1421
ULRICEHAMN	8	17	25	113	34	147	-	-	-	37	12	49	-	15	15	158	78	236
VÄRGARDA	3	3	6	20	7	27	-	-	-	5	9	14	-	6	6	28	25	53
VÄRNERSBORG	100	282	382	802	444	1246	21	25	46	92	51	143	2	69	71	1017	871	1888
AMAL	15	25	40	391	40	431	-	-	-	27	32	59	-	17	17	433	114	547
LÄNSSUMMA	666	1080	1746	4408	1558	5966	129	62	191	650	604	1254	18	407	425	5871	3711	9582
<u>SKARABORGS LÄN</u>																		
FALKÖPING	92	87	179	553	136	689	-	-	-	71	29	100	-	41	41	716	293	1009
GRÄSTORP	2	-	2	28	5	33	-	-	-	9	3	12	-	2	2	39	10	49
GULLSPÅNG	1	5	6	14	8	22	-	-	-	4	9	13	-	7	7	19	29	48
GÖTENE	5	5	10	25	7	32	-	-	-	8	9	17	1	5	6	39	26	65
HÄBO	1	5	6	11	3	14	-	-	-	8	2	10	-	2	2	20	12	32
HJO	2	1	3	26	5	31	-	-	-	9	3	12	-	4	4	37	13	50
KARLSBORG	81	73	154	717	145	862	-	-	-	35	22	57	1	46	47	834	286	1120
LIDKÖPING	72	85	157	619	131	750	19	3	22	69	64	133	1	58	59	780	341	1121
MARIESTAD	55	135	190	422	255	677	10	2	12	65	30	95	-	43	43	552	465	1017
MULLSJÖ	4	4	8	28	4	32	-	-	-	6	3	9	-	6	6	38	17	55
SKARA	22	73	95	263	94	357	2	1	3	48	25	73	-	28	28	335	221	556
SKÖVDE	198	191	389	1268	352	1620	30	7	37	109	114	223	-	82	82	1605	746	2351
TIBRO	3	1	4	25	8	33	-	-	-	13	5	18	-	6	6	41	20	61
TIDAHOLM	37	22	59	161	32	193	-	-	-	18	17	35	1	10	11	217	81	298
TUREBODA	3	3	6	76	9	85	-	-	-	10	7	17	-	7	7	89	26	115
VARA	8	3	11	101	24	125	-	-	-	21	17	38	1	17	18	131	61	192
LÄNSSUMMA	586	693	1279	4337	1218	5555	61	13	74	503	359	862	5	364	369	5492	2647	8139
<u>VÄRMLANDS LÄN</u>																		
ARVIKA	19	59	78	208	95	303	17	-	17	36	54	90	-	27	27	280	235	515

Tabell 27 (forts) Arbetstagare inom statlig verksamhet fördelade efter län, kommun, löneplan och kön den 1 mars 1977

KOMMUN	LÖNEPLAN T			LÖNEPLAN F			LÖNEPLAN L			ÖVRIGA (EXKL. LVA)			LOKALVÄRDARE			SAMTLIGA (INKL. LVA)		
	M	KV	SUMMA	M	KV	SUMMA	M	KV	SUMMA	M	KV	SUMMA	M	KV	SUMMA	M	KV	SUMMA
EDA	8	8	16	85	13	98	-	-	-	5	12	17	-	9	9	98	42	140
FILIPSTAD	20	22	42	129	37	166	-	-	-	22	24	46	-	18	18	171	101	272
FORSHAGA	8	6	14	41	13	54	-	-	-	9	13	22	-	9	9	58	41	99
GRUMS	2	3	5	29	11	40	-	-	-	5	10	15	-	8	8	36	32	68
HAGFORS	3	16	19	82	70	152	-	-	-	13	45	58	-	16	16	98	147	245
HAMMARÖ	4	2	6	5	11	16	-	-	-	17	8	25	-	4	4	26	25	51
KARLSTAD	263	588	851	1960	1050	3010	68	22	90	356	230	586	3	156	159	2650	2046	4696
KIL	10	10	20	268	5	273	-	-	-	12	8	20	-	7	7	290	30	320
KRISTINEHAMN	69	73	142	650	145	795	29	7	36	69	62	131	3	46	49	820	333	1153
MUNKFORS	2	2	4	9	6	15	-	-	-	4	12	16	-	5	5	15	25	40
STORFORS	-	1	1	18	6	24	-	-	-	-	8	8	-	4	4	18	19	37
SUNNE	3	20	23	78	46	124	-	-	-	6	27	33	-	13	13	87	106	193
SÖFFLE	9	26	35	108	44	152	-	-	-	19	19	38	-	17	17	136	106	242
TORSBY	5	11	16	63	37	100	-	-	-	17	22	39	-	20	20	85	90	175
ÄRJÄNG	4	3	7	54	11	65	-	-	-	10	13	23	1	15	16	69	42	111
OFÖRDEL. INOM LÄNET	-	-	-	-	-	-	-	-	-	-	-	-	-	1	1	-	1	1
LÄNSSUMMA	429	850	1279	3787	1600	5387	114	29	143	600	567	1167	7	375	382	4937	3421	8358
<u>ÖREBRO LÄN</u>																		
ASKERSUND	45	11	56	51	15	66	-	-	-	11	14	25	-	10	10	107	50	157
DEGERFORS	4	7	11	53	11	64	-	-	-	8	17	25	-	6	6	65	41	106
HALLSBERG	95	44	139	863	62	925	1	-	1	25	28	53	2	33	35	986	167	1153
HÄLLEFORS	6	7	13	70	17	87	-	-	-	8	14	22	-	10	10	84	48	132
KARLSKOGA	20	50	70	161	98	259	-	-	-	58	63	121	1	27	28	240	238	478
KUMLA	132	30	162	236	29	265	-	-	-	18	8	26	-	13	13	386	80	466
LAXÅ	3	4	7	77	11	88	-	-	-	10	9	19	-	9	9	90	33	123
LINDESBERG	26	70	96	199	122	321	-	-	-	36	27	63	-	33	33	261	252	513
LJUSNARSBERG	2	2	4	21	11	32	-	-	-	11	9	20	1	6	7	35	28	63
NORA	9	4	13	57	9	66	-	-	-	15	11	26	-	11	11	81	35	116

Tabell 27 (forts) Arbetstagare inom statlig verksamhet fördelade efter län, kommun, löneplan och kön den 1 mars 1977

KOMMUN	LÖNEPLAN T			LÖNEPLAN F			LÖNEPLAN L			ÖVRIGA (EXKL LVA)			LOKALVÅRDARE			SAMTLIGA (INKL LVA)		
	M	KV	SUMMA	M	KV	SUMMA	M	KV	SUMMA	M	KV	SUMMA	M	KV	SUMMA	M	KV	SUMMA
ÖREBRO	495	1192	1687	2930	1351	4281	186	123	309	332	304	636	6	165	171	3949	3135	7084
OFÖRDEL. INOM LÄNET	-	-	-	-	-	-	-	-	-	-	-	-	-	1	1	-	1	1
LÄNSSUMMA	837	1421	2258	4718	1736	6454	187	123	310	532	504	1036	10	324	334	6284	4108	10392
<b>VÄSTMANLANDS LÄN</b>																		
ARBOGA	37	196	233	1016	198	1214	-	1	1	23	27	50	1	10	11	1077	432	1509
FAGERSTA	28	36	64	196	64	260	1	-	1	26	18	44	-	16	16	251	134	385
HALLSTAHAMMAR	11	14	25	61	27	88	32	9	41	29	17	46	-	24	24	133	91	224
HEBY	5	14	19	69	30	99	-	-	-	14	15	29	-	10	10	88	69	157
KUNGSÖR	2	2	4	10	5	15	-	-	-	13	10	23	-	4	4	25	21	46
KÖPING	44	54	98	158	86	244	2	6	8	34	28	62	-	22	22	238	196	434
NORBERG	5	6	11	28	9	37	-	-	-	5	7	12	-	8	8	38	30	68
SALA	26	31	57	113	48	161	-	-	-	25	27	52	-	19	19	164	125	289
SKINNSKATTEBERG	3	9	12	42	16	58	8	-	8	-	10	10	1	11	12	54	46	100
SURAHAMMAR	3	4	7	25	13	38	-	-	-	8	13	21	-	8	8	36	38	74
VÄSTERÅS	389	581	970	2042	872	2914	43	38	81	265	200	465	2	156	158	2741	1847	4588
LÄNSSUMMA	553	947	1500	3760	1368	5128	86	54	140	442	372	814	4	288	292	4845	3029	7874
<b>KOPPARBERGS LÄN</b>																		
AVESTA	47	37	84	370	80	450	-	-	-	28	29	57	-	23	23	445	169	614
BORLÅNGE	132	90	222	712	120	832	21	4	25	91	64	155	-	34	34	956	312	1268
FALUN	161	392	553	1190	630	1820	27	24	51	135	85	220	4	114	118	1517	1245	2762
GAGNEF	-	4	4	22	9	31	-	-	-	1	10	11	-	9	9	23	32	55
HEDEMORA	17	41	58	133	62	195	57	2	59	36	55	91	-	24	24	243	184	427
LEKSAND	20	12	32	89	44	133	-	-	-	11	20	31	1	15	16	121	91	212
LUDVIKA	34	57	91	244	105	349	-	-	-	46	30	76	2	33	35	326	225	551
MALUNG	6	9	15	72	27	99	-	-	-	14	20	34	-	11	11	92	67	159

Tabell 27 (forts) Arbetstagare inom statlig verksamhet fördelade efter län, kommun, löneplan och kön den 1 mars 1977

KOMMUN	LÖNEPLAN T			LÖNEPLAN F			LÖNEPLAN L			ÖVRIGA (EXKL LVR)			LOKALVÄRDARE			SAMTLIGA (INKL LVR)		
	M	KV	SUMMA	M	KV	SUMMA	M	KV	SUMMA	M	KV	SUMMA	M	KV	SUMMA	M	KV	SUMMA
MORA	26	90	116	242	120	362	16	-	16	26	34	60	2	28	30	312	272	584
ORSA	2	1	3	40	8	48	1	-	1	4	5	9	-	6	6	47	20	67
RÄTTVIK	2	9	11	61	25	86	-	-	-	7	18	25	-	10	10	70	62	132
SMEDJEBACKEN	4	7	11	47	13	60	-	-	-	13	8	21	-	5	5	64	33	97
SÄTER	4	5	9	31	5	36	-	-	-	8	6	14	-	6	6	43	22	65
VANSBRO	3	1	4	47	15	62	-	-	-	6	10	16	-	11	11	56	37	93
ÅLVDALEN	14	27	41	72	29	101	-	-	-	15	38	53	-	32	32	101	126	227
LÄNSSUMMA	472	782	1254	3372	1292	4664	122	30	152	441	432	873	9	361	370	4416	2897	7313
<b>GÖVLEBORGS LÄN</b>																		
BOLLNÄS	59	51	110	615	104	719	-	-	-	38	33	71	-	32	32	712	220	932
GÖVLE	356	750	1106	2359	997	3356	103	42	145	201	274	475	1	104	105	3020	2167	5187
HÖFORS	6	2	8	39	17	56	-	-	-	10	12	22	-	5	5	55	36	91
MUDIKSVALLEN	46	62	108	347	118	465	9	1	10	47	51	98	1	37	38	450	269	719
LJUSDAL	27	29	56	192	59	251	-	-	-	22	30	52	-	27	27	241	145	386
NORDANSTIG	8	8	16	42	15	57	-	-	-	8	21	29	-	8	8	58	52	110
OCKELBO	2	7	9	45	15	60	-	-	-	5	12	17	-	9	9	52	43	95
OVANÅKER	5	3	8	29	13	42	-	-	-	7	11	18	-	7	7	41	34	75
SANDVIKEN	43	57	100	203	98	301	-	-	-	41	51	92	-	26	26	287	232	519
SÖDERHAMN	54	64	118	528	128	656	-	-	-	78	69	147	-	39	39	660	300	960
ÖFÖRDEL. INOM LÄNET	-	-	-	-	-	-	-	-	-	-	-	-	-	1	1	-	1	1
LÄNSSUMMA	606	1033	1639	4399	1564	5963	112	43	155	457	564	1021	2	295	297	5576	3499	9075
<b>VÄSTERNORRLANDS LÄN</b>																		
HÄRNÖSAND	189	330	519	1038	468	1506	58	39	97	138	139	277	3	107	110	1426	1083	2509
KRAMFORS	19	39	58	214	95	309	32	3	35	34	47	81	1	36	37	300	220	520
SOLLEFTER	201	99	300	950	216	1166	5	-	5	93	66	159	3	74	77	1252	455	1707

Tabell 27 (forts) Arbetstagare inom statlig verksamhet fördelade efter län, kommun, löneplan och kön den 1 mars 1977

KOMMUN	LÖNEPLAN T			LÖNEPLAN F			LÖNEPLAN L			ÖVRIGA (EXKL LVA)			LOKAL VÅRDARE			SAMTLIGA (INKL LVA)		
	M	KV	SUMMA	M	KV	SUMMA	M	KV	SUMMA	M	KV	SUMMA	M	KV	SUMMA	M	KV	SUMMA
SUNDSVALL	221	579	800	1985	1003	2988	40	11	51	166	176	342	1	109	110	2413	1878	4291
TIMRA	16	31	47	117	50	167	-	-	-	7	30	37	-	14	14	140	125	265
ÅNGE	182	23	205	683	59	742	15	-	15	65	34	99	-	44	44	945	160	1105
ÖRNSKÜLDSVIK OFÖRDEL. INOM LÄNET	75	72	147	472	181	653	1	1	2	60	117	177	1	59	60	609	430	1039
	-	-	-	-	-	-	-	-	-	1	-	1	-	-	-	1	-	1
LÄNSSUMMA	903	1173	2076	5459	2072	7531	151	54	205	564	609	1173	9	443	452	7086	4351	11437
<u>JÄMTLANDS LÄN</u>																		
BERG	3	8	11	43	18	61	-	-	-	4	17	21	-	17	17	50	60	110
BRÄCKE	15	8	23	87	19	106	19	1	20	9	23	32	2	22	24	132	73	205
HÄRJEDALEN	11	19	30	111	44	155	1	-	1	23	30	53	-	24	24	146	117	263
KROKOM	4	11	15	37	20	57	-	-	-	8	19	27	-	20	20	49	70	119
RAGUNDA	6	10	16	108	24	132	6	-	6	11	18	29	-	20	20	131	72	203
STRÖMSUND	29	18	47	187	54	241	2	-	2	27	36	63	-	36	36	245	144	389
ÅRE	23	10	33	108	30	138	2	3	5	20	23	43	-	16	16	153	82	235
ÖSTERSUND	384	366	750	2415	802	3217	55	17	72	208	149	357	5	161	166	3067	1995	4562
LÄNSSUMMA	475	450	925	3096	1011	4107	85	21	106	310	315	625	7	316	323	3973	2113	6086
<u>VÄSTERBOTTENS LÄN</u>																		
LYCKSELE	40	66	106	209	77	286	20	4	24	45	29	74	-	33	33	314	209	523
NORDMALING	4	6	10	30	14	44	-	-	-	8	10	18	-	9	9	42	39	81
NORSJÖ	26	12	38	165	21	186	-	-	-	14	17	31	-	20	20	205	70	275
ROBERTSFORS	1	3	4	20	13	33	-	-	-	5	14	19	-	7	7	26	37	63
SKELLEFTER	114	120	234	558	268	826	34	18	52	106	116	222	1	68	69	813	590	1403
SORSELE	5	9	14	35	5	40	-	-	-	6	11	17	-	9	9	46	34	80
STORUMAN	34	28	62	228	30	258	-	3	3	26	28	54	-	34	34	288	123	411

Tabell 27 (forts) Arbetstagare inom statlig verksamhet fördelade efter län, kommun, löneplan och kön den 1 mars 1977

KOMMUN	LÖNEPLAN T			LÖNEPLAN F			LÖNEPLAN L			ÖVRIGA (EXKL LVA)			LOKALVÄRDARE			SAMTLIGA (INKL LVA)		
	M	KV	SUMMA	M	KV	SUMMA	M	KV	SUMMA	M	KV	SUMMA	M	KV	SUMMA	M	KV	SUMMA
UMER	467	684	1151	2129	1443	3572	686	233	919	518	346	864	5	154	159	3805	2860	6665
VILHELMINA	11	20	31	100	36	136	-	-	-	19	27	46	-	28	28	130	111	241
VINDELN	6	6	12	49	9	58	-	-	-	10	11	21	-	9	9	65	35	100
VÄNNÄS	83	17	100	450	32	482	1	-	1	16	14	30	-	24	24	550	87	637
RSELE	15	13	28	66	26	92	-	-	-	17	25	42	-	23	23	98	87	185
OFÖRDEL. INOM LÄNET	-	-	-	-	-	-	-	-	-	-	-	-	-	2	2	-	2	2
LÄNSSUMMA	806	984	1790	4039	1974	6013	741	258	999	790	648	1438	6	420	426	6382	4284	10666
<u>NORRBOTTENS LÄN</u>																		
ARJEPLOG	5	7	12	31	10	41	-	-	-	9	16	25	-	8	8	45	41	86
ARVIDSJAUR	16	27	43	188	26	214	-	-	-	23	31	54	1	16	17	228	100	328
BODEN	312	213	525	1943	361	2304	1	-	1	167	116	283	-	98	98	2423	788	3211
GÄLLIVÄRE	57	85	142	443	128	571	40	5	45	64	54	118	-	25	25	604	297	901
HAPARANDA	33	36	69	215	53	268	1	2	3	29	12	41	-	10	10	278	113	391
JÖKKMOKK	17	49	66	274	37	311	1	2	3	25	28	53	-	43	43	317	159	476
KALIX	46	72	118	244	84	328	18	-	18	69	69	138	-	28	28	377	253	630
KIRUNA	214	104	318	820	166	986	6	2	8	174	74	248	-	54	54	1214	400	1614
LULEÅ	401	725	1126	2832	1007	3839	180	41	221	343	360	703	1	152	153	3757	2285	6042
PAJALA	8	12	20	80	13	93	-	-	-	10	15	25	-	18	18	98	58	156
PITEÅ	43	89	132	241	127	368	54	9	63	87	88	175	-	27	27	425	340	765
ÅLVSBY	14	23	37	174	31	205	-	-	-	19	14	33	-	12	12	207	80	287
ÖVERKALIX	9	6	15	60	20	80	-	-	-	6	8	14	-	8	8	75	42	117
ÖVERTORNEÅ	12	31	43	105	30	135	37	2	39	21	25	46	-	7	7	175	95	270
LÄNSSUMMA	1187	1479	2666	7650	2093	9743	338	63	401	1046	910	1956	2	506	508	10223	5051	15274
<u>UTOMLANDS</u>																		
	811	141	952	779	138	917	24	-	24	302	69	371	-	-	-	1916	348	2264
<u>EJ FÖRD. EFTER LÄN</u>																		
	17	57	74	522	153	675	-	-	-	5	2	7	12	57	69	556	269	825
<b>TOTALT</b>	26394	45143	71537	150363	71846	222209	10933	3514	14447	25600	18846	44446	545	10134	10679	213835	149483	363318

**Tabell 28 Arbetstagare inom övrig statligt löne reglerad verksamhet fördelade efter län, kommun, löneplan och kön den 1 mars 1977**

Employees in state-subsidized activities, by county, by municipality, by salary scheme, and by sex

KOMMUN	LÖNEPLAN T			LÖNEPLAN F			LÖNEPLAN L			ÖVRIGA (EXKL LVA)			LOKALVÅRDARE			SAMTLIGA (INKL LVA)		
	M	KV	SUMMA	M	KV	SUMMA	M	KV	SUMMA	M	KV	SUMMA	M	KV	SUMMA	M	KV	SUMMA
<b>STOCKHOLMS LÄN</b>																		
BOTKYRKA	2	72	74	17	40	57	321	731	1052	58	73	131	-	-	-	398	916	1314
DANDERYD	2	15	17	7	14	21	115	289	404	40	47	87	-	-	-	164	365	529
EKERÖ	6	15	21	12	14	26	72	171	243	11	31	42	-	-	-	101	231	332
HÄNINGS	-	54	54	14	29	43	286	618	904	69	58	127	-	1	1	369	760	1129
HUDDINGE	1	53	54	10	43	53	271	677	948	49	69	118	-	-	-	331	842	1173
JÄRFÄLLA	1	41	42	7	37	44	232	667	899	50	71	121	-	-	-	290	816	1106
LIDINGÖ	2	31	33	6	19	25	123	299	422	19	65	84	-	-	-	150	414	564
NACKA	2	51	53	8	33	41	204	557	761	65	84	149	-	-	-	279	725	1004
NORRTÄLJE	2	26	28	42	28	70	210	318	528	27	68	95	-	-	-	281	440	721
NYNÄSHAMN	-	14	14	6	7	13	84	147	231	8	32	40	-	-	-	98	200	298
SIGTUNA	1	22	23	16	16	32	138	304	442	12	27	39	-	-	-	167	369	536
SOLLENTUNA	2	29	31	5	23	28	187	479	666	42	63	105	-	-	-	236	594	830
SOLNÄ	1	49	50	13	39	52	182	377	559	34	47	81	-	-	-	230	512	742
STOCKHOLM	130	900	1030	557	1370	1927	2235	4165	6400	855	745	1600	1	9	10	3778	7189	10967
SUNDBYBERG	2	20	22	5	30	35	80	157	237	16	24	40	-	-	-	103	231	334
SÖDERTÄLJE	6	73	79	31	41	72	413	851	1264	54	77	131	-	-	-	504	1042	1546
TYRESÖ	-	29	29	7	16	23	107	342	449	18	29	47	-	-	-	132	416	548
TÄBY	3	37	40	7	25	32	175	473	648	54	84	138	-	-	-	239	619	858
UPPLANDS-BRO	1	13	14	4	11	15	63	134	197	16	25	41	-	-	-	84	183	267
UPPLANDS-VÄSBY	-	23	23	8	19	27	147	387	534	16	22	38	-	-	-	171	451	622
VÄLLENTUNA	-	11	11	5	11	16	58	173	231	8	25	33	-	-	-	71	220	291
VÄXHOLM	-	20	20	14	23	37	95	319	414	21	49	70	-	-	-	130	411	541
VÄRMÖ	2	14	16	4	13	17	61	157	218	12	20	32	-	-	-	79	204	283
LÄNSSUMMA	166	1612	1778	805	1901	2706	5859	12792	18651	1554	1835	3389	1	10	11	8385	18150	26535
<b>UPPSALA LÄN</b>																		
ENKÖPING	-	24	24	31	21	52	170	282	452	32	41	73	-	-	-	233	368	601



Tabell 28 (forts) Arbetstagare inom övrig statligt lönereglerad verksamhet fördelade efter län, kommun, löneplan och kön den 1 mars 1977

KOMMUN	LÖNEPLAN T			LÖNEPLAN F			LÖNEPLAN L			ÖVRIGA (EXKL LVR)			LOKALVÄRDARE			SAMTLIGA (INKL LVR)		
	M	KV	SUMMA	M	KV	SUMMA	M	KV	SUMMA	M	KV	SUMMA	M	KV	SUMMA	M	KV	SUMMA
MÄBO	-	7	7	10	6	16	47	120	167	8	17	25	-	-	-	65	150	215
TIERP	-	11	11	18	15	33	116	168	284	7	13	20	-	-	-	141	207	348
UPPSALA	23	199	222	143	117	260	577	1185	1762	135	132	267	-	3	3	878	1636	2514
XLVKARLEBY	-	5	5	4	7	11	24	49	73	-	-	-	-	-	-	28	61	89
ÖSTHAMMAR	-	14	14	16	9	25	90	170	260	9	29	38	-	-	-	115	222	337
LÄNSSUMMA	23	260	283	222	175	397	1024	1974	2998	191	232	423	-	3	3	1460	2644	4104
<u>SÖDERMANLANDS LÄN</u>																		
ESKILSTUNA	7	76	83	34	37	71	452	766	1218	96	87	183	-	-	-	589	966	1555
FLEN	1	12	13	8	10	18	79	135	214	6	18	24	-	-	-	94	175	269
KATRINEHOLM	5	25	30	25	22	47	229	270	499	31	35	66	-	-	-	290	352	642
NYKÖPING	7	95	102	81	61	142	308	541	849	34	82	116	-	1	1	430	780	1210
Oxelösund	-	11	11	4	6	10	78	116	194	6	18	24	-	-	-	88	151	239
STRÄNGNÄS	3	12	15	24	13	37	110	206	316	16	34	50	-	-	-	153	265	418
VINGÅKER	3	15	18	11	13	24	48	72	120	10	8	18	-	-	-	72	108	180
LÄNSSUMMA	26	246	272	187	162	349	1304	2106	3410	199	282	481	-	1	1	1716	2797	4513
<u>VÄSTERGÖTLANDS LÄN</u>																		
BOKHOLM	-	5	5	6	5	11	26	33	59	3	6	9	-	-	-	35	49	84
FINSPIÅNG	1	20	21	12	12	24	124	192	316	10	21	31	-	-	-	147	245	392
KINDA	-	4	4	8	5	13	43	77	120	9	11	20	-	-	-	60	97	157
LINKÖPING	36	165	201	121	107	228	569	928	1497	97	159	256	-	-	-	823	1359	2182
MJÖLBY	1	18	19	16	14	30	124	219	343	20	23	43	-	-	-	161	274	435
MOTALA	1	42	43	32	22	54	221	371	592	33	53	86	-	-	-	287	488	775
NORRKÖPING	8	97	105	59	67	126	525	897	1422	50	88	138	-	-	-	642	1149	1791

Tabell 28 (forts) Arbetstagare inom övrig statligt löneredlerad verksamhet fördelade efter län, kommun, löneplan och kön den 1 mars 1977

KOMMUN	LÖNEPLAN T			LÖNEPLAN F			LÖNEPLAN L			ÖVRIGA (EXKL LVA)			LOKALVÄRDARE			SAMTLIGA (INKL LVA)		
	M	KV	SUMMA	M	KV	SUMMA	M	KV	SUMMA	M	KV	SUMMA	M	KV	SUMMA	M	KV	SUMMA
SÖDERKÖPING	-	3	3	10	9	19	38	68	106	7	9	16	-	-	-	55	89	144
VALDERMARSVIK	-	5	5	10	4	14	32	56	88	7	8	15	-	-	-	49	73	122
YDRE	-	6	6	14	8	22	18	33	51	2	5	7	-	-	-	34	52	86
RTVIDABERG	1	10	11	17	12	29	48	83	131	21	11	32	-	-	-	87	116	203
ÖDESHÖG	-	3	3	8	4	12	22	34	56	4	7	11	-	-	-	34	48	82
LÄNSSUMMA	48	378	426	313	269	582	1790	2991	4781	263	401	664	-	-	-	2414	4039	6453
<b>JÖNKÖPINGS LÄN</b>																		
ANEBY	1	3	4	11	5	16	28	45	73	1	7	8	-	-	-	41	60	101
EKSJÖ	2	10	12	16	12	28	121	178	299	16	22	38	-	-	-	155	222	377
GISLAVED	2	23	25	25	12	37	165	214	379	26	32	58	-	-	-	218	281	499
GNOSJÖ	-	4	4	6	5	11	31	54	85	6	5	11	-	-	-	43	68	111
JÖNKÖPING	18	145	163	114	105	219	575	958	1533	90	146	236	-	1	1	797	1355	2152
NÄSSJÖ	-	22	22	20	16	36	170	226	396	16	37	53	-	-	-	206	301	507
SÄVSJÖ	-	5	5	15	7	22	43	72	115	8	18	26	-	-	-	66	102	168
TRANÅS	4	26	30	41	16	57	110	130	240	10	12	22	-	-	-	165	184	349
VÄGGERYD	-	8	8	15	4	19	48	71	119	5	16	21	-	-	-	68	99	167
VETLANDA	1	20	21	28	15	43	158	216	374	12	27	39	-	-	-	199	278	477
VÄRNAMO	-	15	15	24	11	35	187	248	435	10	30	40	-	-	-	221	304	525
OFÖRDEL. INOM LÄNET	-	-	-	-	-	-	-	-	-	5	-	5	-	-	-	5	-	5
LÄNSSUMMA	28	261	309	315	208	523	1636	2412	4048	205	352	557	-	1	1	2184	3254	5438
<b>KRONOBERGS LÄN</b>																		
ALVESTA	3	16	19	19	10	29	92	128	220	12	12	24	-	-	-	126	166	292
LESSEBO	-	6	6	6	3	9	36	51	87	3	6	9	-	-	-	45	66	111
LJUNGBY	4	17	21	27	13	40	147	181	328	8	18	26	-	-	-	186	229	415
MARKARYD	1	8	9	11	7	18	59	84	143	15	18	33	-	-	-	86	117	203

Tabell 28 (forts) Arbetstagare inom övrig statligt löneroglerad verksamhet fördelade efter län, kommun, löneplan och kön den 1 mars 1977

KOMMUN	LÖNEPLAN T			LÖNEPLAN F			LÖNEPLAN L			ÖVRIGA (EXKL LVA)			LOKALVÄRDARE			SAMTLIGA (INKL LVA)		
	M	KV	SUMMA	M	KV	SUMMA	M	KV	SUMMA	M	KV	SUMMA	M	KV	SUMMA	M	KV	SUMMA
TINGSRYD	7	13	20	28	12	40	53	90	143	8	12	20	-	-	-	96	127	223
UPPVIDINGE	3	7	10	12	6	18	50	71	121	7	12	19	-	-	-	72	96	168
VÄXJÖ	22	84	106	99	54	153	401	547	948	49	70	119	-	1	1	571	756	1327
ÅLMHULT	1	13	14	11	7	18	82	95	177	2	7	9	-	-	-	96	122	218
OFÖRDEL. INOM LÄNET	-	-	-	-	-	-	-	-	-	9	1	10	-	-	-	9	1	10
LÄNSSUMMA	41	164	205	213	112	325	920	1247	2167	113	156	269	-	1	1	1287	1680	2967
<b>KALMAR LÄN</b>																		
BORGHOLM	-	3	3	19	12	31	42	58	100	6	10	16	-	-	-	67	83	150
EMMABODA	-	12	12	8	7	15	48	74	122	8	16	24	-	-	-	64	109	173
HULTSFRED	-	13	13	21	10	31	117	150	267	5	10	15	-	-	-	143	183	326
HÖGSBY	1	6	7	6	2	8	37	48	85	4	6	10	-	-	-	48	62	110
KALMAR	18	94	112	69	49	118	312	435	747	55	57	112	-	-	-	454	635	1089
MÖNSTERS	1	13	14	12	8	20	46	85	131	4	5	9	-	-	-	63	111	174
MÖRBYLÅNGA	1	6	7	15	9	24	46	83	129	9	26	35	-	-	-	71	124	195
NYBRÖ	3	20	23	23	10	33	134	156	290	15	15	30	-	-	-	175	201	376
OSKARSHAMN	1	24	25	15	17	32	161	204	365	11	21	32	-	-	-	188	266	454
TORSÅS	-	2	2	10	5	15	32	46	78	2	5	7	-	-	-	44	58	102
VIMMERBY	1	9	10	17	10	27	82	118	200	11	19	30	-	-	-	111	156	267
VÄSTERVIK	7	27	34	55	28	83	234	307	541	12	29	41	-	1	1	308	392	700
LÄNSSUMMA	33	229	262	270	167	437	1291	1764	3055	142	219	361	-	1	1	1736	2380	4116
<b>GOTLANDS LÄN</b>																		
GOTLAND	7	56	63	102	64	166	313	439	752	42	81	123	-	1	1	464	641	1105
LÄNSSUMMA	7	56	63	102	64	166	313	439	752	42	81	123	-	1	1	464	641	1105
<b>BLEKINGE LÄN</b>																		
KARLSHAMN	4	26	30	18	17	35	169	259	428	15	26	41	-	-	-	206	328	534

Tabell 28 (forts) Arbetstagare inom övrig statligt löneröglrad verksamhet fördelade efter län, kommun, löneplan och kön den 1 mars 1977

KOMMUN	LÖNEPLAN T			LÖNEPLAN F			LÖNEPLAN L			ÖVRIGA (EXKL LVA)			LOKALVÄRDARE			SAMTLIGA (INKL LVA)		
	M	KV	SUMMA	M	KV	SUMMA	M	KV	SUMMA	M	KV	SUMMA	M	KV	SUMMA	M	KV	SUMMA
KARLSKRONA	21	82	103	71	80	151	273	405	678	40	33	73	-	-	-	405	600	1005
OLOFSTRÖM	2	21	23	12	6	18	115	177	292	7	10	17	-	-	-	136	214	350
RÖNNEBY	2	34	36	36	22	58	159	208	367	14	31	45	-	1	1	211	296	507
SÖLVESBORG	1	16	17	8	8	16	62	103	165	6	18	24	-	-	-	77	145	222
LÄNSSUMMA	30	179	209	145	133	278	778	1152	1930	82	118	200	-	1	1	1035	1583	2618
<b>KRISTIANSTADS LÄN</b>																		
BROMÖLLA	-	8	8	8	6	14	44	81	125	7	12	19	-	-	-	59	107	166
BÄSTAD	-	4	4	12	7	19	38	67	105	3	8	11	-	-	-	53	86	139
HÄSSLEHOLM	6	44	50	40	29	69	295	362	657	15	42	57	-	-	-	356	477	833
KLIPPAN	1	9	10	8	8	16	120	130	250	10	12	22	-	-	-	139	159	298
KRISTIANSTAD	15	141	156	89	90	179	348	555	903	68	105	173	-	1	1	520	892	1412
OSBY	1	10	11	14	7	21	72	81	153	4	9	13	-	-	-	91	107	198
PERSTORP	-	7	7	5	2	7	30	58	88	-	7	7	-	-	-	35	74	109
SIMRISHAMN	1	14	15	27	16	43	70	104	174	2	16	18	-	-	-	100	150	250
TOMELILLA	-	9	9	11	11	22	61	67	128	14	19	33	-	-	-	86	106	192
ÅSTORP	1	6	7	5	6	11	47	70	117	9	11	20	-	-	-	62	93	155
ÄNGELHOLM	3	18	21	14	18	32	143	242	385	7	18	25	-	-	-	167	296	463
ÖRKELLJUNGA	-	4	4	7	8	15	29	48	77	2	2	4	-	-	-	38	62	100
ÖSTRA GÖINGE	-	13	13	10	8	18	61	117	178	11	22	33	-	-	-	82	160	242
LÄNSSUMMA	28	287	315	250	216	466	1358	1982	3340	152	283	435	-	1	1	1788	2769	4557
<b>MALMÖHUS LÄN</b>																		
BJUV	1	10	11	7	8	15	54	108	162	3	17	20	-	-	-	65	143	208
BURLÖV	-	9	9	6	7	13	58	133	191	5	3	8	-	-	-	69	152	221
ESLÖV	4	14	18	19	20	39	159	256	415	20	23	43	-	-	-	202	313	515
HELSINGBORG	16	99	115	38	58	96	488	750	1238	88	76	164	-	-	-	630	983	1613

Tabell 28 (forts) Arbetstagare inom övrig statligt löne reglerad verksamhet fördelade efter län, kommun, löneplan och kön den 1 mars 1977

KOMMUN	LÖNEPLAN T			LÖNEPLAN F			LÖNEPLAN L			ÖVRIGA (EXKL LVR)			LOKALVÄRDARE			SAMTLIGA (INKL LVR)		
	M	KV	SUMMA	M	KV	SUMMA	M	KV	SUMMA	M	KV	SUMMA	M	KV	SUMMA	M	KV	SUMMA
MÖGANS	-	14	14	10	10	20	67	135	202	8	12	20	-	-	-	85	171	256
MÖRBY	-	8	8	9	7	16	42	70	112	-	10	10	-	-	-	51	95	146
MÖR	14	17	31	24	23	47	28	63	91	3	8	11	-	-	-	69	111	180
KVVLINGE	-	14	14	7	16	23	71	155	226	10	15	25	-	-	-	88	200	288
LANDSKRONA	4	42	46	16	18	34	154	299	453	53	40	93	-	-	-	227	399	626
LÖMMA	-	9	9	8	9	17	60	150	210	6	3	9	-	-	-	74	171	245
LUND	31	175	206	101	159	260	309	726	1035	90	77	167	-	1	1	531	1138	1669
MALMÖ	32	384	416	121	256	377	1024	1767	2791	145	161	306	-	-	-	1322	2568	3890
SJÖBO	-	9	9	15	10	25	41	91	132	1	8	9	-	-	-	57	118	175
SKURUP	-	7	7	10	7	17	60	70	130	17	5	22	-	-	-	87	89	176
STAFFANSTORP	-	1	1	8	1	9	70	151	221	6	8	14	-	-	-	84	161	245
SVALÖV	1	10	11	78	64	142	61	93	154	16	17	33	-	-	-	156	184	340
SVEDALA	-	6	6	5	4	9	52	109	161	6	18	24	-	-	-	63	137	200
TRELLEBORG	2	24	26	18	24	42	169	283	452	29	34	63	-	-	-	218	365	583
VELLINGE	1	11	12	6	17	23	77	183	260	15	16	31	-	-	-	99	227	326
YSTAD	1	10	11	14	18	32	124	186	310	14	22	36	-	-	-	153	236	389
LÄNSSUMMA	107	873	980	520	736	1256	3168	5778	8946	535	573	1108	-	1	1	4330	7961	12291
<u>HALLANDS LÄN</u>																		
FALKENBERG	3	29	32	25	17	42	158	226	384	14	31	45	-	-	-	200	303	503
MALMSTAD	17	127	144	68	87	155	392	590	982	55	114	169	-	-	-	532	918	1450
HYLTE	2	9	11	11	4	15	39	65	104	6	5	11	-	-	-	58	83	141
KUNGSBACKA	3	20	23	19	20	39	200	402	602	16	32	48	-	-	-	238	474	712
LAHOLM	1	11	12	16	9	25	88	103	191	2	9	11	-	-	-	107	132	239
VARBERG	2	35	37	32	23	55	197	305	502	17	35	52	-	-	-	248	398	646
LÄNSSUMMA	28	231	259	171	160	331	1074	1691	2765	110	226	336	-	-	-	1383	2308	3691
<u>GÖTEBORGS OCH BOHUS LÄN</u>																		
GÖTEBORG	57	723	780	182	339	521	1780	3345	5125	305	295	600	-	-	-	2324	4702	7026

Tabell 28 (forts) Arbetstagare inom övrig statligt löne reglerad verksamhet fördelade efter län, kommun, löneplan och kön den 1 mars 1977

KOMMUN	LÖNEPLAN T			LÖNEPLAN F			LÖNEPLAN L			ÖVRIGA (EXKL LVA)			LOKALVÄRDARE			SAMTLIGA (INKL LVA)		
	M	KV	SUMMA	M	KV	SUMMA	M	KV	SUMMA	M	KV	SUMMA	M	KV	SUMMA	M	KV	SUMMA
HÄRRYDA	1	11	12	11	8	19	80	185	265	15	40	55	-	-	-	107	244	351
KUNGÄLV	5	14	19	18	9	27	177	310	487	25	36	61	-	-	-	225	369	594
LYSEKIL	3	7	10	12	6	18	70	85	155	13	17	30	-	-	-	98	115	213
MUNKEDAL	2	9	11	15	8	23	55	69	124	10	7	17	-	-	-	82	93	175
MÖLNDAL	16	77	93	39	59	98	216	469	685	18	59	77	-	-	-	289	664	953
ORUST	-	5	5	13	6	19	32	74	106	8	15	23	-	-	-	53	100	153
PARTILLE	3	18	21	9	14	23	87	234	321	20	34	54	-	-	-	119	300	419
SOTENÄS	1	5	6	9	6	15	31	44	75	1	11	12	-	-	-	42	66	108
STENUNGSUND	-	11	11	10	5	15	86	146	232	6	11	17	-	-	-	102	173	275
STRUMSTAD	1	5	6	11	3	14	42	51	93	4	9	13	-	-	-	58	68	126
TANUM	-	3	3	10	8	18	47	50	97	3	10	13	-	-	-	60	71	131
TJÖRN	1	8	9	7	4	11	53	88	141	5	14	19	-	-	-	66	114	180
UDDEVALLA	7	43	50	37	25	62	310	374	684	51	62	113	-	-	-	405	504	909
ÖCKERÖ	-	8	8	7	3	10	38	67	105	1	-	1	-	-	-	46	78	124
LÄNSSUMMA	97	947	1044	390	503	893	3104	5591	8695	485	620	1105	-	-	-	4076	7661	11737
<b>XLVSBOGERS LÄN</b>																		
ALE	-	15	15	10	11	21	91	203	294	17	13	30	-	-	-	118	242	360
ALINGSÅS	-	8	8	16	21	37	160	209	369	14	26	40	-	-	-	190	264	454
BENGTSFORS	-	8	8	18	7	25	48	73	121	1	6	7	-	-	-	67	94	161
BORÅS	46	147	193	125	108	233	535	792	1327	55	103	158	-	-	-	761	1150	1911
DALS-ED	-	1	1	9	6	15	32	34	66	1	6	7	-	-	-	42	47	89
FÄRGELANDA	-	5	5	12	4	16	35	43	78	5	5	10	-	-	-	52	57	109
HERRLJUNGA	1	5	6	15	10	25	34	56	90	2	6	8	-	-	-	52	77	129
LERUM	1	15	16	9	14	23	112	298	410	11	32	43	-	-	-	133	359	492
LILLA EDET	-	4	4	4	6	10	41	77	118	2	7	9	-	-	-	47	94	141
MARK	10	31	41	48	28	76	150	209	359	13	29	42	-	-	-	221	297	518
MELLERUD	-	5	5	15	7	22	42	53	95	-	10	10	-	-	-	57	75	132
SVENLJUNGA	-	5	5	18	9	27	38	57	95	4	3	7	-	-	-	60	74	134

Tabell 28 (forts) Arbetstagare inom övrig statligt lönegrader verksamhet fördelade efter län, kommun, löneplan och kön den 1 mars 1977

KOMMUN	LÖNEPLAN T			LÖNEPLAN F			LÖNEPLAN L			ÖVRIGA (EXKL. LVA)			LOKALVÄRDARE			SAMTLIGA (INKL. LVA)		
	M	KV	SUMMA	M	KV	SUMMA	M	KV	SUMMA	M	KV	SUMMA	M	KV	SUMMA	M	KV	SUMMA
TRANEMO	1	6	7	17	3	20	53	84	137	5	9	14	-	-	-	76	102	178
TROLLHÄTTAN	8	38	46	25	26	51	282	390	672	27	42	69	-	-	-	342	496	838
ULRICEHAMN	1	11	12	27	11	38	99	151	250	21	25	46	-	-	-	148	198	346
VÄRGARDA	1	1	2	9	7	16	33	49	82	6	7	13	-	-	-	49	64	113
VÄNERSBORG	5	14	19	24	11	35	180	294	474	57	54	111	-	-	-	266	373	639
ÅMÅL	-	5	5	7	9	16	93	117	210	10	15	25	-	-	-	110	146	256
ÖFVÄRDEL. INOM LÄNET	-	1	1	-	-	-	-	-	-	-	-	-	-	-	-	-	1	1
LÄNSSUMMA	74	325	399	408	298	706	2058	3189	5247	251	398	649	-	-	-	2791	4210	7001
<b>SKARABORGS LÄN</b>																		
FÄLKÖPING	3	17	20	32	31	63	165	200	365	19	33	52	-	-	-	219	281	500
GRÄSTORP	-	-	-	5	9	14	20	31	51	4	5	9	-	-	-	29	45	74
GULLSPÅNG	-	6	6	6	4	10	24	42	66	7	12	19	-	-	-	37	64	101
GÖTENE	1	7	8	15	10	25	50	78	128	2	9	11	-	-	-	68	104	172
HABO	-	2	2	6	4	10	39	52	91	2	8	10	-	-	-	47	66	113
HJÖ	-	4	4	7	5	12	27	45	72	10	15	25	-	-	-	44	69	113
KARLSBORG	-	5	5	7	3	10	33	50	83	3	19	22	-	-	-	43	77	120
LIDKÖPING	16	83	99	55	70	125	195	239	434	14	31	45	-	-	-	280	423	703
MARIESTAD	2	14	16	40	25	65	174	234	408	16	14	30	-	1	1	232	288	520
MULLSJÖ	3	4	7	6	9	15	17	34	51	4	7	11	-	-	-	30	54	84
SKARA	-	10	10	27	13	40	112	150	262	12	18	30	-	-	-	151	191	342
SKÖVDE	4	28	32	23	34	57	287	423	710	48	60	108	-	-	-	362	545	907
TIBRO	-	4	4	6	8	14	43	64	107	6	11	17	-	-	-	55	87	142
TIDAHOLM	-	10	10	13	12	25	71	76	147	11	13	24	-	-	-	95	111	206
TÖREBODA	2	8	10	19	11	30	57	60	117	13	14	27	-	-	-	91	93	184
VARA	1	15	16	24	19	43	109	165	274	22	29	51	-	-	-	156	228	384
LÄNSSUMMA	32	217	249	291	267	558	1423	1943	3366	193	298	491	-	1	1	1939	2726	4665
<b>VÄRMLANDS LÄN</b>																		
ARVIKA	4	11	15	24	23	47	183	182	365	21	38	59	-	-	-	232	254	486

Tabell 28 (forts) Arbetstagare inom övrig statligt löneroglerad verksamhet fördelade efter län, kommun, löneplan och kön den 1 mars 1977

KOMMUN	LÖNEPLAN T			LÖNEPLAN F			LÖNEPLAN L			ÖVRIGA (EXKL LVA)			LOKALVÄRDARE			SAMTLIGA (INKL LVA)		
	M	KV	SUMMA	M	KV	SUMMA	M	KV	SUMMA	M	KV	SUMMA	M	KV	SUMMA	M	KV	SUMMA
EDA	-	1	1	10	11	21	44	47	91	6	11	17	-	-	-	60	70	130
FILIPSTAD	3	15	18	17	15	32	98	96	194	9	22	31	-	-	-	127	148	275
FORSHAGA	-	7	7	9	7	16	43	68	111	4	15	19	-	-	-	56	97	153
GRUMS	-	7	7	9	4	13	48	66	114	5	17	22	-	-	-	62	94	156
HAGFORS	2	7	9	9	11	20	100	146	246	9	25	34	-	-	-	120	189	309
HANMARU	1	5	6	5	6	11	63	85	148	16	14	30	-	-	-	85	110	195
KARLSTAD	26	84	110	97	80	177	465	614	1079	92	93	185	-	2	2	680	873	1553
KIL	-	7	7	8	4	12	45	70	115	5	5	10	-	-	-	58	86	144
KRISTINEHAMN	2	12	14	15	14	29	144	178	322	25	33	58	-	-	-	186	237	423
MUNKFORS	-	2	2	5	2	7	37	28	65	12	16	28	-	-	-	54	48	102
STORFORS	1	1	2	3	5	8	47	31	78	18	15	33	-	-	-	69	52	121
SUNNE	-	6	6	12	5	17	70	61	131	8	18	26	-	-	-	90	90	180
SÄFFLE	-	8	8	16	16	32	82	128	210	8	16	24	-	-	-	106	168	274
TORSBY	-	8	8	26	10	36	98	98	196	15	20	35	-	-	-	139	136	275
ÄRJÄNG	1	2	3	14	9	23	41	59	100	2	8	10	-	-	-	58	78	136
LÄNSSUMMA	40	183	223	279	222	501	1608	1957	3565	255	366	621	-	2	2	2182	2730	4912
<b>ÖREBRO LÄN</b>																		
ASKERSUND	7	40	47	58	29	87	41	65	106	14	23	37	-	-	-	120	157	277
DEGERFORS	1	8	9	2	9	11	44	79	123	5	12	17	-	-	-	52	108	160
HALLSBERG	-	11	11	14	14	28	138	143	281	21	10	31	-	-	-	173	178	351
HÄLLEFORS	-	12	12	8	4	12	65	70	135	5	7	12	-	-	-	78	93	171
KARLSKOGA	2	33	35	10	15	25	211	304	515	23	60	83	-	-	-	246	412	658
KUMLA	-	13	13	5	11	16	53	112	165	14	18	32	-	-	-	72	154	226
LÄXA	-	9	9	5	4	9	41	55	96	2	6	8	-	-	-	48	74	122
LINDSBERG	1	22	23	18	12	30	175	166	341	12	26	38	-	-	-	206	226	432
LJUSNARSBERG	3	8	11	19	14	33	30	31	61	6	15	21	-	-	-	58	68	126
NORA	-	6	6	8	5	13	42	55	97	3	12	15	-	-	-	53	78	131



**Tabell 28 (forts) Arbetstagare inom övrig statligt löneredlerad verksamhet fördelade efter län, kommun, löneplan och kön den 1 mars 1977**

KOMMUN	LÖNEPLAN T			LÖNEPLAN F			LÖNEPLAN L			ÖVRIGA (EXKL LVA)			LOKALVÄRDARE			SAMTLIGA (INKL LVA)		
	M	KV	SUMMA	M	KV	SUMMA	M	KV	SUMMA	M	KV	SUMMA	M	KV	SUMMA	M	KV	SUMMA
ÖREBRO	35	144	179	98	99	197	647	870	1517	101	96	197	-	2	2	881	1211	2092
LÄNSSUMMA	49	306	355	245	216	461	1487	1950	3437	206	285	491	-	2	2	1987	2759	4746
<b>VÄSTMANLANDS LÄN</b>																		
ARBOGA	3	10	13	8	8	16	74	114	188	6	19	25	-	-	-	91	151	242
FÄGERSTA	-	22	22	9	4	13	96	124	220	3	18	21	-	-	-	108	168	276
HALLSTADHAMMAR	1	23	24	10	6	16	133	171	304	15	22	37	-	-	-	159	222	381
HEBY	1	8	9	15	6	21	55	89	144	7	14	21	-	-	-	78	117	195
KUNGSÖR	-	5	5	5	6	11	39	74	113	6	4	10	-	-	-	50	89	139
KÖPING	3	24	27	13	15	28	158	251	409	3	21	24	-	-	-	177	311	488
NORBERG	1	4	5	3	3	6	29	32	61	4	4	8	-	-	-	37	43	80
SALA	4	15	19	14	8	22	139	169	308	15	28	43	-	-	-	172	220	392
SKINNSKATTEBERG	2	3	5	3	2	5	28	35	63	4	10	14	-	-	-	37	50	87
SURAHAMMAR	-	8	8	4	7	11	57	87	144	7	7	14	-	-	-	68	109	177
VÄSTERÅS	21	131	152	106	109	215	570	1026	1596	77	105	182	-	1	1	774	1372	2146
LÄNSSUMMA	36	253	289	190	174	364	1378	2172	3550	147	252	399	-	1	1	1751	2852	4603
<b>KOPPARBERGS LÄN</b>																		
ÅVESTA	3	22	25	15	15	30	153	190	343	9	31	40	-	-	-	180	258	438
BORLÄNGE	5	28	33	19	25	44	284	351	635	31	54	85	-	-	-	339	458	797
FÄLUN	15	83	98	101	71	172	279	402	681	26	51	77	-	1	1	421	608	1029
GÄGNEF	-	6	6	7	5	12	44	67	111	1	11	12	-	-	-	52	89	141
HEDEMORA	3	17	20	29	20	49	115	143	258	15	13	28	-	-	-	162	193	355
LEKSAND	1	5	6	12	8	20	63	82	145	11	8	19	-	-	-	87	103	190
LUDVIKA	3	22	25	17	17	34	176	240	416	18	29	47	-	-	-	214	308	522
MALUNG	1	9	10	15	5	20	60	83	143	6	7	13	-	-	-	82	104	186

Tabell 28 (forts) Arbetstagare inom övrig statligt löner reglerad verksamhet fördelade efter län, kommun, löneplan och kön den 1 mars 1977

KOMMUN	LÖNEPLAN T			LÖNEPLAN F			LÖNEPLAN L			ÖVRIGA (EXKL LVA)			LOKALVÄRDARE			SAMTLIGA (INKL LVA)		
	M	KV	SUMMA	M	KV	SUMMA	M	KV	SUMMA	M	KV	SUMMA	M	KV	SUMMA	M	KV	SUMMA
MORA	2	7	9	18	8	26	131	141	272	13	17	30	-	-	-	164	173	337
ORSA	2	3	5	11	2	13	39	48	87	7	6	13	-	-	-	59	59	118
RÄTTVIK	1	6	7	13	5	18	59	67	126	6	9	15	-	-	-	79	87	166
SMEDJEBACKEN	-	9	9	7	5	12	59	86	145	6	10	16	-	-	-	72	110	182
SÄTER	1	7	8	4	5	9	35	65	100	14	16	30	-	-	-	54	93	147
VANSBRO	-	4	4	7	6	13	35	56	91	5	4	9	-	-	-	47	70	117
XLVDALEN	-	5	5	8	5	13	56	53	109	5	12	17	-	-	-	69	75	144
LÄNSSUMMA	37	233	270	283	202	485	1588	2074	3662	173	278	451	-	1	1	2081	2788	4869
<u>GÄVLEBORGS LÄN</u>																		
BOLLNÄS	1	22	23	29	19	48	222	235	457	27	24	51	-	-	-	279	300	579
GÄVLE	32	151	183	100	107	207	424	703	1127	62	112	174	-	1	1	618	1074	1692
HÖFORS	2	10	12	8	7	15	51	104	155	6	19	25	-	-	-	67	140	207
HUDIKSVALLEN	5	18	23	34	19	53	198	279	477	19	23	42	-	-	-	256	339	595
LJUSDAL	5	22	27	34	11	45	133	153	286	6	30	36	-	-	-	178	216	394
NORDANSTIG	1	7	8	12	6	18	45	70	115	2	3	5	-	-	-	60	86	146
OCKELBO	-	3	3	9	3	12	29	33	62	2	8	10	-	-	-	40	47	87
OVANÅKER	-	4	4	7	2	9	30	54	84	7	18	25	-	-	-	44	78	122
SANDVIKEN	4	25	29	15	23	38	236	340	576	20	42	62	-	-	-	275	430	705
SÖDERHAMN	7	18	25	18	20	38	153	221	374	18	23	41	-	-	-	196	282	478
LÄNSSUMMA	57	280	337	266	217	483	1521	2192	3713	169	302	471	-	1	1	2013	2992	5005
<u>VÄSTERNORRLANDS LÄN</u>																		
HÄRNÖSAND	17	49	66	54	53	107	176	226	402	33	24	57	-	1	1	280	353	633
KRAMFORS	4	12	16	24	17	41	157	162	319	14	26	40	-	1	1	199	218	417
SOLLEFTER	1	23	24	62	32	94	127	185	312	11	14	25	-	2	2	201	256	457

**Tabell 28 (forts) Arbetstagare inom övrig statligt löneröglrad verksamhet fördelade efter län, kommun, löneplan och kön den 1 mars 1977**

KOMMUN	LÖNEPLAN T			LÖNEPLAN F			LÖNEPLAN L			ÖVRIGA (EXKL LVR)			LOKALVÄRDARE			SAMTLIGA (INKL LVR)		
	M	KV	SUMMA	M	KV	SUMMA	M	KV	SUMMA	M	KV	SUMMA	M	KV	SUMMA	M	KV	SUMMA
SUNDSVALL	15	65	80	58	54	112	497	809	1306	54	89	143	-	2	2	624	1019	1643
TIMRA	-	8	8	10	12	22	69	129	198	6	12	18	-	-	-	85	161	246
ÄNGE	1	10	11	14	8	22	80	98	178	3	21	24	-	-	-	98	137	235
ÖRNSKÖLDSVIK	5	27	32	48	29	77	355	473	828	27	67	94	-	2	2	435	598	1033
LÄNSSUMMA	43	194	237	270	205	475	1461	2082	3543	148	253	401	-	8	8	1922	2742	4664
<b>JÄMTLANDS LÄN</b>																		
BERG	2	1	3	13	8	21	37	61	98	1	9	10	-	-	-	53	79	132
BRÄCKE	-	9	9	17	6	23	47	73	120	7	6	13	-	-	-	71	94	165
HÄRJEDALEN	-	6	6	18	13	31	72	92	164	9	18	27	-	-	-	99	129	228
KROKOM	1	10	11	15	13	28	75	100	175	9	17	26	-	-	-	100	140	240
RAGUNDA	-	5	5	10	6	16	32	56	88	3	10	13	-	-	-	45	77	122
STRÖMSUND	4	6	10	22	11	33	107	123	230	16	29	45	-	-	-	149	169	318
ÄRE	1	2	3	15	10	25	69	67	136	4	8	12	-	-	-	89	87	176
ÖSTERSUND	19	69	88	90	68	158	316	492	808	55	87	142	-	2	2	480	718	1198
LÄNSSUMMA	27	108	135	200	135	335	755	1064	1819	104	184	288	-	2	2	1086	1493	2579
<b>VÄSTERBOTTENS LÄN</b>																		
LYCKSELE	-	6	6	13	9	22	120	127	247	11	27	38	-	-	-	144	169	313
NORDMALING	1	3	4	9	5	14	29	62	91	4	5	9	-	-	-	43	75	118
NORSJÖ	-	8	8	13	3	16	32	24	56	-	1	1	-	-	-	45	36	81
ROBERTSFORS	1	4	5	9	3	12	43	50	93	5	10	15	-	-	-	58	67	125
SKELLEFTER	14	42	56	57	43	100	452	604	1056	31	55	86	-	-	-	554	744	1298
SORSELE	-	2	2	7	3	10	20	24	44	1	3	4	-	-	-	28	32	60
STORUMAN	1	2	3	9	6	15	61	75	136	8	5	13	-	-	-	79	88	167

**Tabell 28 (forts) Arbetstagare inom övrig statligt löne reglerad verksamhet fördelade efter län, kommun, löneplan och kön den 1 mars 1977**

KOMMUN	LÖNEPLAN T			LÖNEPLAN F			LÖNEPLAN L			ÖVRIGA (EXKL LVR)			LOKALVRRDARE			SAMTLIGA (INKL LVR)		
	M	KV	SUMMA	M	KV	SUMMA	M	KV	SUMMA	M	KV	SUMMA	M	KV	SUMMA	M	KV	SUMMA
UMER	28	134	162	111	80	191	459	829	1288	73	97	170	-	2	2	671	1142	1813
VILHELMINA	1	4	5	9	5	14	60	69	129	5	14	19	-	-	-	75	92	167
VINDELN	-	2	2	10	6	16	37	58	95	4	8	12	-	-	-	51	74	125
VÄNNÄS	3	7	10	10	6	16	64	96	160	3	4	7	-	-	-	80	113	193
ÅSELE	-	4	4	14	3	17	45	49	94	4	13	17	-	-	-	63	69	132
LÄNSSUMMA	49	218	267	271	172	443	1422	2067	3489	149	242	391	-	2	2	1891	2701	4592
<b>NORRBOTTENS LÄN</b>																		
ÅRJEPLÖG	-	2	2	5	2	7	21	34	55	-	-	-	-	-	-	26	38	64
ÅRVIDSJAUR	1	6	7	14	2	16	65	50	115	2	11	13	-	-	-	82	69	151
BODEN	4	23	27	28	26	54	168	214	382	31	43	74	-	-	-	231	306	537
GÄLLIVARE	2	17	19	17	16	33	155	233	388	13	57	70	-	-	-	187	323	510
HÄPARANDA	1	4	5	11	3	14	90	91	181	9	8	17	-	-	-	111	106	217
JÖKKMOKK	-	6	6	8	8	16	45	64	109	6	14	20	-	-	-	59	92	151
KALIX	3	11	14	11	13	24	137	174	311	8	12	20	-	-	-	159	210	369
KIRUNA	1	29	30	16	16	32	231	284	515	21	68	89	-	-	-	269	397	666
LULEÅ	19	93	112	93	99	192	400	707	1107	54	86	140	-	-	-	566	985	1551
PAJALA	1	4	5	22	3	25	85	84	169	13	16	29	-	-	-	121	107	228
PITEÅ	4	22	26	25	20	45	247	349	596	18	35	53	-	-	-	294	426	720
KLVSBYN	-	8	8	11	3	14	59	72	131	1	8	9	-	-	-	71	91	162
ÖVERKALIX	1	3	4	9	3	12	39	42	81	6	7	13	-	-	-	55	55	110
ÖVERTORNEÅ	1	-	1	12	6	18	39	57	96	8	13	21	-	-	-	60	76	136
LÄNSSUMMA	38	228	266	282	220	502	1781	2455	4230	190	378	568	-	-	-	2291	3281	5572
<b>UTOMLANDS</b>																		
	-	-	-	7	1	8	-	-	-	-	-	-	-	-	-	7	1	8
<b>EJ FÖRD EFTER LÄN</b>	-	-	-	-	-	-	19	13	32	9	9	18	-	-	-	28	22	50
<b>TOTALT</b>	1144	8288	9432	6395	7135	14030	40120	65077	105197	6067	8623	14690	1	41	42	54227	89164	143391

**Tabell 29 Statsanställda m fl fördelade efter län, kommun, tjänstgöringens omfattning och kön den 1 mars 1977**

Government employees etc, by county, by municipality, by extent of employment, and by sex

KOMMUN	HELTIDS- TJÄNSTGÖRANDE		DELTIDSTJÄNSTGÖRANDE				SAMTLIGA		SUMMA
	M	KV	MINST HALVTID		UNDER HALVTID		M	KV	
			M	KV	M	KV			
<b>STOCKHOLMS LÄN</b>									
BOTKYRKA	933	990	60	208	59	61	1052	1259	2311
DANDERYD	200	315	20	125	54	37	274	477	751
EKERÖ	243	232	19	90	20	37	282	359	641
HÄNINGS	1915	1071	45	286	177	127	2137	1484	3621
HUDDINGE	452	784	54	303	98	111	604	1198	1802
JÄRFÄLLA	471	770	36	219	89	81	596	1070	1666
LIDINGÖ	231	311	35	184	70	82	336	577	913
NACKA	458	731	26	166	117	105	601	1002	1603
NORRTÄLJE	1054	555	34	236	59	123	1147	914	2061
NYNÄSHAMN	612	385	25	137	33	49	670	571	1241
SIGTUNA	1036	732	67	280	124	104	1227	1116	2343
SOLLENTUNA	469	647	51	186	95	82	615	915	1530
SOLNA	5955	7466	279	2814	677	1242	6911	11522	18433
STOCKHOLM	39110	29973	2607	12215	4010	2463	45727	44651	90378
SUNDBYBERG	598	339	19	107	52	32	669	478	1147
SÖDERTÄLJE	1662	1455	62	366	144	154	1868	1975	3843
TYRESÖ	145	381	17	93	35	34	197	508	705
TÄBY	553	557	34	320	125	112	712	989	1701
UPPLANDS-BRO	425	250	17	114	24	44	466	408	874
UPPLANDS-VÄSBY	189	393	26	85	42	38	257	516	773
VÄLLENTUNA	88	195	6	33	21	23	115	251	366
VÄXHOLM	882	463	24	156	80	73	986	692	1678
VÄRMÖ	151	182	6	52	17	28	174	262	436
SUMMA LÄN	57832	49177	3569	18775	6222	5242	67623	73194	140817
<b>UPPSALA LÄN</b>									
ENKÖPING	700	412	31	192	57	68	788	672	1460
HÄBO	74	107	9	71	19	36	102	214	316
TIERP	301	180	19	105	19	45	339	330	669
UPPSALA	6649	4085	915	2405	872	604	8436	7094	15530
ÄLVKARLEBY	107	89	4	30	-	18	111	137	248
ÖSTHAMMAR	502	211	32	102	17	52	551	365	916
ÖFÖRDEL. INOM LANET	-	-	-	-	1	1	1	1	2
SUMMA LÄN	8333	5084	1010	2905	985	824	10328	8813	19141

Tabell 29 (forts) Statsanställda m fl fördelade efter län, kommun, tjänstgöringens omfattning och kön den 1 mars 1977

KOMMUN	HELTIDS- TJÄNSTGÖRANDE		DELTIDSTJÄNSTGÖRANDE				SAMTLIGA		SUMMA
	M	KV	MINST HALVTID		UNDER HALVTID		M	KV	
			M	KV	M	KV			
<b>SÖDERMANLANDS LÄN</b>									
ESKILSTUNA	1669	1324	50	428	128	119	1847	1871	3718
FLEN	201	191	6	62	13	43	220	296	516
KATRINEHOLM	734	423	29	112	54	60	817	595	1412
NYKÖPING	1499	1097	54	479	98	153	1651	1729	3380
OXELÖSUND	190	144	3	46	5	21	198	211	409
STRÅNGNÄS	955	417	25	161	47	70	1027	648	1675
VINGÅKER	137	117	6	29	13	18	156	164	320
SUMMA LÄN	5385	3713	173	1317	358	484	5916	5514	11430
<b>ÖSTERGÖTLANDS LÄN</b>									
BOXHOLM	49	38	6	14	6	15	61	67	128
FINSPRÅG	245	224	9	51	40	34	294	309	603
KINDA	124	78	7	55	10	28	141	161	302
LINKÖPING	4898	2274	254	1415	515	349	5667	4038	9705
MJÖLBY	506	248	30	131	34	38	570	417	987
MOTALA	886	583	36	273	82	96	1004	952	1956
NORRKÖPING	3896	2372	82	1072	194	201	4172	3645	7817
SÜDERKÖPING	69	76	7	21	12	12	88	109	197
VALDERMARSVIK	91	71	4	18	10	24	105	113	218
YDRE	35	29	9	24	4	13	48	66	114
ÅTVIDABERG	136	93	9	30	28	19	173	142	315
ÖDESHÖG	50	39	3	30	5	15	58	84	142
SUMMA LÄN	10985	6125	456	3134	940	844	12381	10103	22484
<b>JÖNKÖPINGS LÄN</b>									
ÅNEBY	59	46	3	15	8	11	70	72	142
EKSJÖ	836	349	18	139	44	83	898	571	1469
GISLAVED	312	246	17	78	30	64	359	388	747
GNOSJÖ	58	53	5	27	13	11	76	91	167
JÖNKÖPING	3003	2207	69	776	255	205	3327	3188	6515
NÄSSJÖ	1332	362	16	154	52	80	1400	596	1996
SÄVSJÖ	130	56	11	58	13	39	154	153	307
TRANÅS	281	180	4	69	22	20	307	269	576
VÄGGERYD	135	87	5	38	12	28	152	153	305
VETLANDA	310	232	29	129	40	44	379	405	784

Tabell 29 (forts) Statsanställda m fl fördelade efter län, kommun, tjänstgöringens omfattning och kön den 1 mars 1977

KOMMUN	HELTIDS- TJÄNSTGÖRANDE		DELTIDSTJÄNSTGÖRANDE				SAMTLIGA		SUMMA
	M	KV	M	KV	M	KV	M	KV	
<b>JÄNKÖPINGS LÄN</b>									
VÄRNAMO	552	297	18	168	47	58	617	523	1140
ÖFÖRDEL. INOM LÄNET	-	-	-	-	5	-	5	-	5
SUMMA LÄN	7008	4115	195	1651	541	643	7744	6409	14153
<b>KRONOBERGS LÄN</b>									
ALVESTA	500	134	9	110	29	69	538	313	851
LESSEBO	82	57	5	42	6	19	93	118	211
LJUNGBY	393	262	19	117	37	52	449	431	880
MARKARYD	136	92	14	61	18	32	168	185	353
TINGSRYD	137	90	11	61	15	30	163	181	344
UPPVIDINGE	106	95	4	31	7	27	117	153	270
VÄXJÖ	2269	1315	78	489	156	163	2503	1967	4470
XLMHULT	204	124	6	49	16	22	226	195	421
ÖFÖRDEL. INOM LÄNET	-	-	-	-	9	1	9	1	10
SUMMA LÄN	3827	2169	146	960	293	415	4266	3544	7810
<b>KALMAR LÄN</b>									
BORGHOLM	105	76	10	35	24	33	139	144	283
EMMABODA	156	101	4	32	10	22	170	155	325
HULTSFRED	239	177	16	34	14	35	269	246	515
HÜGSBY	87	51	3	27	5	24	95	102	197
KALMAR	1919	1060	71	650	151	124	2141	1834	3975
MUNSTERÅS	116	92	9	45	11	28	136	165	301
MURBYLÅNGA	98	102	10	25	11	24	119	151	270
NYBRÖ	252	173	9	49	32	31	293	253	546
OSKARSHAMN	404	315	16	119	35	36	455	470	925
TORSÅS	66	38	7	25	6	18	79	81	160
VIMMERBY	181	148	20	79	22	33	223	260	483
VÄSTERVIK	712	469	16	127	55	77	783	673	1456
SUMMA LÄN	4335	2802	191	1247	376	485	4902	4534	9436
<b>GÖTLANDS LÄN</b>									
GÖTLAND	2013	972	63	420	112	180	2188	1572	3760
SUMMA LÄN	2013	972	63	420	112	180	2188	1572	3760

Tabell 29 (forts) Statsanställda m fl fördelade efter län, kommun, tjänstgöringens omfattning och kön den 1 mars 1977

KOMMUN	HELTIDS- TJÄNSTGÖRANDE		DELTIDSTJÄNSTGÖRANDE				SAMTLIGA		SUMMA
	M	KV	MINST HALVTID		UNDER HALVTID		M	KV	
			M	KV	M	KV			
<b>BLEKINGE LÄN</b>									
KARLSHAMN	537	308	27	200	58	48	622	556	1178
KARLSKRONA	3215	1114	69	589	163	150	3447	1853	5300
OLOFSTRÖM	186	211	7	45	20	18	213	274	487
RÖNNEBY	899	353	25	189	49	69	973	611	1584
SÜLVESBORG	186	154	6	39	33	32	225	225	450
SUMMA LÄN	5023	2140	134	1062	323	317	5480	3519	8999
<b>KRISTIANSTADS LÄN</b>									
BROMÖLLA	73	82	0	36	10	14	89	132	221
BÄSTAD	80	77	14	23	11	18	105	118	223
HÄSSLEHOLM	1698	673	23	237	168	131	1889	1041	2930
KLIPPAN	664	237	9	93	17	32	690	362	1052
KRISTIANSTAD	2747	1633	45	705	408	178	3200	2516	5716
OSBY	140	95	7	28	19	24	166	147	313
PERSTORP	54	63	3	22	4	8	61	93	154
SIMRISHAMN	233	168	18	96	23	37	274	301	575
TOMELILLA	119	88	11	34	14	18	144	140	284
ÅSTORP	138	83	8	28	10	20	156	131	287
ÄNGELHOLM	837	387	12	163	37	44	886	594	1480
BRÄKELLJUNGA	137	117	4	40	9	17	150	174	324
ÖSTRA GÖINGE	106	138	10	45	14	35	130	218	348
SUMMA LÄN	7026	3861	170	1550	744	576	7940	5967	13907
<b>MALMÖHUS LÄN</b>									
BJUV	111	133	4	32	8	17	123	182	305
BURLÖV	91	136	9	33	22	8	122	177	299
ESLÖV	433	339	32	111	36	43	501	493	994
HELSINGBORG	2486	1554	47	584	170	148	2703	2286	4989
HÖGANÄS	147	150	13	61	17	24	177	235	412
HÖRBY	128	87	11	22	18	19	157	128	285
HÖR	96	104	8	25	8	14	112	143	255
KÄVLINGE	205	259	18	106	37	23	260	388	648
LANDSKRONA	510	399	24	200	80	70	614	669	1283
LÖMMA	231	228	24	93	24	16	279	337	616
LUND	3108	2010	718	1517	883	519	4709	4046	8755
MALMÖ	8369	4958	335	2502	760	568	9464	8028	17492
SJÖBO	106	111	7	26	13	18	126	155	281
SKURUP	102	77	13	32	15	12	130	121	251
STAFFANSTORP	95	142	8	31	15	9	118	182	300



Tabell 29 (forts) Statsanställda m fl fördelade efter län, kommun, tjänstgöringens omfattning och kön den 1 mars 1977

KOMMUN	HELTIDS- TJÄNSTGÖRANDE		DELTIDSTJÄNSTGÖRANDE				SAMTLIGA		SUMMA
	M	KV	M	KV	M	KV	M	KV	
<b>MALMÖHUS LÄN</b>									
SVÄLÖV	175	134	22	75	12	36	209	245	454
SVEDALA	321	186	8	60	20	34	349	280	629
TRELLEBORG	882	433	18	131	60	48	960	612	1572
VELLINGE	135	175	8	71	21	32	164	278	442
YSTAD	733	381	32	122	182	67	947	570	1517
SUMMA LÄN	18464	11996	1359	5834	2401	1725	22224	19555	41779
<b>HALLANDS LÄN</b>									
FALKENBERG	367	289	24	100	40	61	431	450	881
HÄLMSTAD	2557	1363	56	602	121	193	2734	2158	4892
HYLTE	104	71	10	25	8	33	122	129	251
KUNGSBACKA	439	465	22	125	44	65	505	655	1160
LAHOLM	169	105	16	61	13	32	198	198	396
VARBERG	1234	573	18	194	30	77	1282	844	2126
SUMMA LÄN	4870	2866	146	1107	256	461	5272	4434	9706
<b>GÖTEBORGS OCH BOHUS LÄN</b>									
GÖTEBORG	14598	9786	1059	4716	1740	1214	17397	15716	33113
HÄRRYDA	164	216	5	42	28	40	197	298	495
KUNGLV	374	369	20	102	51	54	445	525	970
LYSEKIL	234	132	9	35	25	27	268	194	462
MUNKEDAL	131	74	14	49	17	27	162	150	312
MÖLNDAL	592	689	38	249	73	59	703	997	1700
ORUST	64	75	14	37	11	21	89	133	222
PARTILLE	153	248	12	77	31	35	196	360	556
SOTENXS	70	43	16	30	3	24	89	97	186
STENUNGSUND	433	146	14	100	21	24	468	270	738
STRÖMSTAD	189	108	5	37	35	26	229	171	400
TANUM	101	49	15	33	17	27	133	109	242
TJÖRN	79	82	8	40	12	31	99	153	252
UDDEVALLA	1615	808	33	253	88	106	1736	1167	2903
ÖCKERÖ	56	53	1	54	4	17	61	124	185
SUMMA LÄN	18853	12878	1263	5854	2156	1732	22272	20464	42736

Tabell 29 (forts) Statsanställda m fl fördelade efter län, kommun, tjänstgöringens omfattning och kön den 1 mars 1977

KOMMUN	HELTIDS- TJÄNSTGÖRANDE		DELTIDSTJÄNSTGÖRANDE				SAMTLIGA		SUMMA
	M	KV	M	KV	M	KV	M	KV	
<b><u>XLVSBORGS LAN</u></b>									
ALE	143	235	11	66	14	29	168	330	498
ALINGSÅS	437	335	16	98	45	47	498	480	978
BENGTSFORS	137	79	11	45	5	30	153	154	307
BORÅS	2624	1501	78	604	190	278	2892	2383	5275
DALS-ED	66	30	6	15	3	10	75	55	130
FÄRGELANDA	65	32	3	30	7	17	75	79	154
HERRLJUNGA	158	53	7	31	14	24	179	108	287
LERUM	202	279	4	96	27	60	233	435	668
LILLA EDET	111	76	7	38	5	16	123	130	253
MARK	361	281	17	75	34	57	412	413	825
MELLERUD	245	56	7	29	12	20	264	105	369
SVENLJUNGA	90	66	7	14	10	21	107	101	208
TRANEMO	125	80	14	35	15	24	154	139	293
TROLLHÄTTAN	1027	746	27	310	66	83	1120	1139	2259
ULRICEHAMN	230	167	35	76	41	33	306	276	582
VÄRGÅRDA	58	44	7	27	12	18	77	89	166
VÄNERSBORG	1140	782	40	362	103	100	1283	1244	2527
ÅMÅL	512	152	8	80	23	28	543	260	803
OFÖRDEL. INOM LÄNET	-	1	-	-	-	-	-	1	1
SUMMA LÄN	7731	4995	305	2031	626	895	8662	7921	16583
<b><u>SKARABORGS LAN</u></b>									
FALKÖPING	857	341	27	172	51	61	935	574	1509
GRÄSTORP	52	32	4	11	12	12	68	55	123
GULLSPÅNG	43	44	7	30	6	19	56	93	149
GÖTENE	84	56	11	46	12	28	107	130	237
HABO	53	42	6	27	8	9	67	78	145
HJO	66	47	8	24	7	11	81	82	163
KARLSBORG	837	180	20	146	20	37	877	363	1240
LIDKÖPING	983	535	18	142	59	87	1060	764	1824
MARIESTAD	724	493	25	217	35	43	784	753	1537
MULLSJÖ	53	31	6	27	9	13	68	71	139
SKARA	441	244	12	132	33	36	486	412	898
SKÖVDE	1861	878	23	305	83	108	1967	1291	3258
TIBRO	77	66	5	29	14	12	96	107	203
TIDAHOLM	289	125	8	37	15	30	312	192	504
TÖREBODA	150	62	16	37	14	20	180	119	299

Tabell 29 (forts) Statsanställda m fl fördelade efter län, kommun, tjänstgöringens omfattning och kön den 1 mars 1977

KOMMUN	HELTIDS- TJÄNSTGÖRANDE		DELTIDSTJÄNSTGÖRANDE				SAMTLIGA		SUMMA
	M	KV	M	KV	M	KV	M	KV	
<b>SKARABORGS LÄN</b>									
VARA	234	148	15	82	38	59	287	289	576
SUMMA LÄN	6804	3324	211	1464	416	585	7431	5373	12804
<b>VÄRMLANDS LÄN</b>									
ARVIKA	459	300	26	116	27	73	512	489	1001
EDA	144	60	11	33	3	19	158	112	270
FILIPSTAD	269	161	6	56	23	32	298	249	547
FÖRSHAGA	95	80	8	35	11	23	114	138	252
GRUMS	84	66	7	40	7	20	98	126	224
HAGFORS	197	190	7	101	14	45	218	336	554
HAMMARÖ	82	96	11	25	18	14	111	135	246
KARLSTAD	2965	1850	84	860	281	209	3330	2919	6249
KIL	334	69	3	38	11	9	348	116	464
KRISTINEHAMN	931	336	14	167	61	67	1006	570	1576
MUNKFORS	56	43	4	17	9	13	69	73	142
STORFORS	66	36	7	14	14	21	87	71	158
SUNNE	156	105	12	59	9	32	177	196	373
SÄFFLE	215	169	13	64	14	41	242	274	516
TORSBY	186	128	13	55	25	43	224	226	450
RRJÄNG	107	63	14	27	6	30	127	120	247
OFÖRDEL. INOM LÄNET	-	1	-	-	-	-	-	1	1
SUMMA LÄN	6346	3753	240	1707	533	691	7119	6151	13270
<b>ÖREBRO LÄN</b>									
ASKERSUND	207	133	9	53	11	21	227	207	434
DEGERFORS	103	84	4	43	10	22	117	149	266
HALLSBERG	1108	194	16	106	35	45	1159	345	1504
HÄLLEFORS	139	83	10	40	13	18	162	141	303
KARLSKOGA	414	458	18	139	54	53	486	650	1136
KUMLA	430	158	6	54	22	22	458	234	692
LAXÅ	115	66	9	26	14	15	138	107	245
LINDSBERG	416	304	28	122	23	52	467	478	945
LJUSNARSBERG	77	57	7	25	9	14	93	96	189
NORA	107	51	15	37	12	25	134	113	247
ÖREBRO	4400	2546	193	1553	237	247	4830	4346	9176
OFÖRDEL. INOM LÄNET	-	-	-	1	-	-	-	1	1
SUMMA LÄN	7516	4134	315	2199	440	534	8271	6867	15138

Tabell 29 (forts) Statsanställda m fl fördelade efter län, kommun, tjänstgöringens omfattning och kön den 1 mars 1977

KOMMUN	HELTIDS- TJÄNSTGÖRANDE		DELTIDSTJÄNSTGÖRANDE				SAMTLIGA		SUMMA
	M	KV	MENST	HALVTID	UNDER	HALVTID	M	KV	
<b>VÄSTMANLANDS LÄN</b>									
ARBOGA	1135	362	14	195	19	26	1168	583	1751
FAGERSTA	333	172	5	92	21	38	359	302	661
HALLSTAHAMMAR	242	194	16	85	34	34	292	313	605
HEBY	145	100	6	56	15	30	166	186	352
KUNGSÖR	60	61	4	38	11	11	75	110	185
KÖPING	379	328	13	138	23	41	415	507	922
NORBERG	64	47	5	12	6	14	75	73	148
SALA	287	181	18	111	31	53	336	345	681
SKINNSKATTEBERG	87	53	2	26	2	17	91	96	187
SURAHAMMAR	94	93	2	32	8	22	104	147	251
VÄSTERÅS	3167	1947	139	1083	209	189	3515	3219	6734
SUMMA LÄN	5993	3538	224	1868	379	475	6596	5881	12477
<b>KOPPARBERGS LÄN</b>									
AVESTA	577	275	21	98	27	54	625	427	1052
BORLÄNGE	1156	401	42	276	97	93	1295	770	2065
FALUN	1802	1298	56	459	80	96	1938	1853	3791
GAGNEF	62	49	11	45	2	27	75	121	196
HEDEMORA	357	218	20	127	28	32	405	377	782
LEKSAND	184	83	7	85	17	26	208	194	402
LUDVIKA	480	352	12	132	48	49	540	533	1073
MALUNG	146	105	14	38	14	28	174	171	345
MORA	419	235	37	168	20	42	476	445	921
ORSA	92	41	8	27	6	11	106	79	185
RÄTTVIK	138	62	6	63	5	24	149	149	298
SMEDJEBACKEN	113	82	10	45	13	16	136	143	279
SÄTER	78	75	6	25	13	15	97	115	212
VANSBRO	91	60	8	27	4	20	103	107	210
XLVDALEN	154	97	7	62	9	42	170	201	371
SUMMA LÄN	5849	3433	265	1677	383	575	6497	5685	12182
<b>GÄVLEBORGS LÄN</b>									
BOLLNÄS	926	297	31	176	34	47	991	520	1511
GÄVLE	3430	2110	74	913	134	218	3638	3241	6879
HOFORS	102	99	7	53	13	24	122	176	298
HUDIKSVALLEN	637	390	23	165	46	53	706	608	1314
LJUSDAL	359	198	33	114	27	49	419	361	780

Tabell 29 (forts) Statsanställda m fl fördelade efter län, kommun, tjänstgöringens omfattning och kön den 1 mars 1977

KOMMUN	HELTIDS- TJÄNSTGÖRANDE		DELTIDSTJÄNSTGÖRANDE				SAMTLIGA		SUMMA
	M	KV	M	KV	M	KV	M	KV	
<b>Gävleborgs län</b>									
NORDANSTIG	100	77	7	35	11	26	118	138	256
OCKELBO	79	38	9	37	4	15	92	90	182
OVANÅKER	66	53	10	40	9	19	85	112	197
SANDVIKEN	505	392	19	199	38	71	562	662	1224
SÜDERHAMN	766	316	32	183	58	83	856	582	1438
OFÖRDEL. INOM LÄNET	-	-	-	-	-	1	-	1	1
SUMMA LÄN	6970	3970	245	1915	374	606	7589	6491	14080
<b>Västernorrlands län</b>									
HÄRNÖSAND	1600	951	41	378	65	107	1706	1436	3142
KRAMFORS	446	249	23	118	30	71	499	438	937
SOLLEFTER	1374	442	25	181	54	88	1453	711	2164
SUNDSVALL	2863	1993	52	727	122	177	3037	2897	5934
TIMRÄ	210	188	5	62	10	36	225	286	511
ÄNGE	988	165	13	78	42	54	1043	297	1340
ÖRNSKÖLDSVIK	950	619	33	272	61	137	1044	1028	2072
OFÖRDEL. INOM LÄNET	-	-	-	-	1	-	1	-	1
SUMMA LÄN	8431	4607	192	1816	385	670	9008	7093	16101
<b>Jämtlands län</b>									
BERG	90	64	7	31	6	44	103	139	242
BRÄCKE	187	102	3	30	13	35	203	167	370
HÄRJEDALEN	208	128	16	62	21	56	245	246	491
KROKOM	133	103	5	60	11	47	149	210	359
RAGUNDA	164	77	4	43	8	29	176	149	325
STRÖMSUND	355	170	17	75	22	68	394	313	707
ÄRE	206	75	21	55	15	39	242	169	411
ÖSTERSUND	3320	1293	103	730	124	190	3547	2213	5760
SUMMA LÄN	4663	2012	176	1086	220	508	5059	3606	8665
<b>Västerbottens län</b>									
LYCKSELE	407	222	20	90	31	66	458	378	836
NORDMALING	71	57	5	32	9	25	85	114	199
NORSJÖ	229	44	11	35	10	27	250	106	356
ROBERTSFORS	66	54	14	29	4	21	84	104	188
SKELLEFTER	1210	828	52	339	105	167	1367	1334	2701

**Tabell 29 (forts) Statsanställda m fl fördelade efter län, kommun, tjänstgöringens omfattning och kön den 1 mars 1977**

KOMMUN	HELTIDS- TJÄNSTGÖRANDE		DELTIIDSTJÄNSTGÖRANDE				SAMTLIGA		SUMMA
	M	KV	M	KV	M	KV	M	KV	
<b>VÄSTERBOTTENS LÄN</b>									
SORSELE	66	30	4	16	4	20	74	66	140
STORUMAN	339	89	10	65	18	57	367	211	578
UMER	3690	2141	362	1517	424	344	4476	4002	8478
VILHELMINA	176	96	17	60	12	47	205	203	408
VINDELN	98	62	6	23	12	24	116	109	225
VÄNNÄS	612	129	10	41	8	30	630	200	830
RSELE	140	63	12	31	9	62	161	156	317
OFÖRDEL. INOM LÄNET	-	-	-	1	-	1	-	2	2
<b>SUMMA LÄN</b>	<b>7104</b>	<b>3815</b>	<b>523</b>	<b>2279</b>	<b>646</b>	<b>891</b>	<b>8273</b>	<b>6985</b>	<b>15258</b>
<b>NORRBOTTENS LÄN</b>									
ARJEPLOG	62	34	4	31	5	14	71	79	150
ARVIDSJAUR	281	81	15	47	14	41	310	169	479
BODEN	2525	708	23	291	106	95	2654	1094	3748
GÄLLIVARE	704	358	34	177	53	85	791	620	1411
HÄPARANDA	358	135	11	66	20	18	389	219	608
JÖKKMOKK	348	120	7	73	21	58	376	251	627
KALIX	485	288	13	106	38	69	536	463	999
KIRUNA	1322	529	22	162	139	106	1483	797	2280
LULÄ	3955	2033	118	942	250	295	4323	3270	7593
PAJALA	177	72	27	54	15	39	219	165	384
PITEÄ	632	509	22	190	65	67	719	766	1485
ÄLVSBYN	254	78	11	69	13	24	278	171	449
ÖVERKALIX	108	42	14	41	8	14	130	97	227
ÖVERTORNER	210	95	8	53	17	23	235	171	406
<b>SUMMA LÄN</b>	<b>11421</b>	<b>5082</b>	<b>329</b>	<b>2302</b>	<b>764</b>	<b>948</b>	<b>12514</b>	<b>8332</b>	<b>20846</b>
<b>UTOMLANDS</b>	<b>1923</b>	<b>348</b>	<b>-</b>	<b>1</b>	<b>-</b>	<b>-</b>	<b>1923</b>	<b>349</b>	<b>2272</b>
<b>EJ FÖRD EFTER LÄN</b>	<b>554</b>	<b>156</b>	<b>9</b>	<b>91</b>	<b>21</b>	<b>44</b>	<b>584</b>	<b>291</b>	<b>875</b>
<b>HELA RIKET</b>	<b>235259</b>	<b>151045</b>	<b>11909</b>	<b>66252</b>	<b>20894</b>	<b>21350</b>	<b>268062</b>	<b>238647</b>	<b>506709</b>

**Tabell 30 Statsanställda m fl inom vissa kommuner fördelade efter större myndigheter den 1 mars 1977**

Government employees etc, in certain municipalities, by larger authorities

KOMMUN MYNDIGHET	ANTAL	KOMMUN MYNDIGHET	ANTAL	KOMMUN MYNDIGHET	ANTAL
<b>STOCKHOLMS LÄN</b>					
BOTKYRKA	2311	STOCKHOLM	90378	SJ, REG OCH LOKALT	1920
LOKALA POLISORG	263	RIKSPOLISSTYRELSEN	714	TELEVERKET	7586
FLYGVAPNET	407	LOKALA POLISORG	4152	STATENS VATTENFALLSV	2349
OBL SKOLVÄSENDET	1058	SVEA HOVRÄTT	289	DOMÄNVERKET	203
		TINGSRÄTTER M M	822	LUFTFARTSVERKET, CENT	288
DANDERYD	751	ALLMÄNNA HÄKTENA	362	OBL SKOLVÄSENDET	4829
OBL SKOLVÄSENDET	335	UTRIKESFÖRVALTNINGEN	716	GYMNASIESKOLOR	2016
		SIDA	473	KOMMUNAL VUXEN UTB	523
EKERÖ	641	FLYGTEKNISKA FÖRSÖKS-		MUSÉER	351
OBL SKOLVÄSENDET	249	ANSTALTEN	267	ALLM FÖRSÄKRKASSAN	2614
		FORTIFIKATIONSFÖRV	719		
HANINGE	3621	FÖRSV MATERIELVERK	2564	SUNDBYBERG	1147
MARINEN	1665	FÖRSV CIVILFÖRVALTN	286	STATENS JÄRNVÄGAR	269
POSTVERKET	264	FÖRSVARSTABEN	883	OBL SKOLVÄSENDET	205
OBL SKOLVÄSENDET	824	ARMESTABEN	391		
		ARMEN	350	SÖDERTÄLJE	3843
HUDDINGE	1802	MARINSTABEN	322	ALLMÄNNA HÄKTENA	395
POSTVERKET	244	FLYGSTABEN	343	ARMÉN	291
OBL SKOLVÄSENDET	798	FÖRSV FORSKN ANSTALT	1154	POSTVERKET	625
		SOCIALSTYRELSEN	1030	STATENS JÄRNVÄGAR	205
JÄRFÄLLA	1666	RIKSFÖRSÄKRINGSVERKET	930	OBL SKOLVÄSENDET	1090
POSTVERKET	245	VÄGVERKET	783		
OBL SKOLVÄSENDET	819	STATISTISKA CENTRALB	1116	TYRESÖ	705
		BUDGETDEPARTEMENTET	435	OBL SKOLVÄSENDET	474
LIDINGÖ	913	STATSKONTORET	325		
POSTVERKET	213	RIKSREVISIONSVERKET	280	TÄBY	1701
OBL SKOLVÄSENDET	388	DAFA	312	POSTVERKET	376
		BYGGNADSSTYRELSEN	995	OBL SKOLVÄSENDET	567
NACKA	1603	KUNGL BIBLIOTEKET	349		
POSTVERKET	276	STATENS KONSTMUSÉER	203	UPPLANDS-BRO	874
OBL SKOLVÄSENDET	709	NATURHISTORISKA RIKS-		ARMÉN	329
		MUSÉET	221	OBL SKOLVÄSENDET	220
NORRTÄLJE	2061	RIKSANTIKVARIÉÄMBETET			
ARMÉN	344	O STAT HIST MUSÉER	563	UPPLANDS-VÄSBY	773
POSTVERKET	223	STOCKHOLMS UNIV	3247	OBL SKOLVÄSENDET	393
OBL SKOLVÄSENDET	477	UNIVERSITETSKANSLERS-			
		ÄMBETET	257	VALLENTUNA	366
NYNÄSHAMN	1241	KAROLINSKA INST	622	OBL SKOLVÄSENDET	251
TELEVERKET	564	TEKNISKA HÖGSKOLAN	3069		
OBL SKOLVÄSENDET	234	SKOLÖVERSTYRELSEN	752	VAXHOLM	1678
		OMSKOLNINGSKURSER M M	377	MARINEN	634
SIGTUNA	2343	LÄRARHÖGSKOLAN	263	OBL SKOLVÄSENDET	424
LOKALA POLISORG	259	STATENS VETERINÄR-			
LUFTFARTSVERKET	750	MEDICINSKA ANSTALT	240	VÄRMDÖ	436
OBL SKOLVÄSENDET	378	SKOGSHÖGSKOLAN	299	OBL SKOLVÄSENDET	230
		STATENS PRIS- OCH			
SOLLENTUNA	1530	KARTELLNÄMND	215	UPPSALA LÄN	
POSTVERKET	311	KONSUMENTVERKET	280		
OBL SKOLVÄSENDET	589	TULLVERKET	1004	ENKÖPING	1460
		PATENT- O REG VERKET	725	ARMÉN	298
SOLNA	18433	ARBETSFÖRMEDLINGEN	1022	OBL SKOLVÄSENDET	403
LOKALA POLISORG	308	ARBETARSKYDDSTYRELSEN	386	TIERP	669
FÖRSVARETS MATERIELV	249	LANTMÄTERIVERK, CENTR	368	OBL SKOLVÄSENDET	238
ARMÉN	233	STATENS INDUSTRIVERK	395		
STATENS BAKTERIO-		SVERIGES GEOL UNDERS	443	UPPSALA	15530
LOGISKA LAB	766	STATENS PROV ANSTALT	216	LOKALA POLISORG	355
KAROLINSKA SJUKHUSET	7509	STYRELSEN FÜR TEKNISK		ARMÉN	585
VÄGVERKET	278	UTVECKLING	204	FLYGVAPNET	511
RIKSSKATTEVERKET	791	LÄNSSTYRELSEN	1998	AKADEMISKA SJUKHUSET	447
KAROLINSKA INST	2416	LOKALA SKATTEMYND	746	UPPSALA UNIVERSITET	4219
NATURVÅRDSVERKET	447	KRONOFOGDEMYNDIGHETEN	393	OMSKOLNINGSKURSER M M	245
ARBETSMARKNADSSTYR	858	RIKSDAGENS FÖRV KONT	225	LANTBRUKSHÖGSSKOLAN	967
POSTVERKET	514	RIKSBANKEN HUVUDKONT	500	CENTRALA FÖRV OCH BIB-	
STATENS JÄRNVÄGAR	1491	POSTVERKET, CENTRALT	6710	LIOTEKET VID JORDBRU-	
OBL SKOLVÄSENDET	453	POSTVERKET, LOKALT	9242	KETS HÖGSKOLOR OCH	
		SJ, CENTRALT	1881	STATENS VETERINÄRMED	
				ANSTALT	210
				VETERINÄRHÖGSKOLAN	304

**Tabell 30 (forts) Statsanställda m fl inom vissa kommuner fördelade efter större myndigheter den 1 mars 1977**

KOMMUN MYNDIGHET	ANTAL	KOMMUN MYNDIGHET	ANTAL	KOMMUN MYNDIGHET	ANTAL
<u>UPPSALA (FCRTS)</u>		<u>MOTALA</u>	1956	<u>KALMAR LÄN</u>	
STATENS LIVSMEDELSV	260	OBL SKOLVÄSENDET	541		
ARBETSFÖRMEDLINGEN	637			<u>HULTSFRED</u>	515
LÄNSSTYRELSEN	432	<u>NORRKÖPING</u>	7817	OBL SKOLVÄSENDET	208
POSTVERKET	969	LOKALA POLISORG	397		
STATENS JÄRNVÄGAR	342	KRIMINALVÄRDSSTYR	357	<u>KALMAR</u>	3975
TELEVERKET	450	FLYGVAPNET	569	FLYGVAPNET	349
OBL SKOLVÄSENDET	1403	SVER MET O HYDRO INST	449	LÄNSSTYRELSEN	419
GYMNASIESKOLOR	431	SJÖFARTSVERKET, CENTR	323	POSTVERKET	319
ALLM FÖRSÄKRINGSKASS	341	STATENS INVANDRARVERK	280	STATENS JÄRNVÄGAR	261
		POSTVERKET	707	TELEVERKET	327
<u>ÖSTHAMMAR</u>	916	STATENS JÄRNVÄGAR	800	OBL SKOLVÄSENDET	559
STATENS VATTENFALLSV	370	TELEVERKET	721	GYMNASIESKOLOR	220
OBL SKOLVÄSENDET	274	OBL SKOLVÄSENDET	1167	ALLM FÖRSÄKRINGSKASS	214
		GYMNASIESKOLOR	250		
<u>SÜDERMANLANDS LÄN</u>		<u>JÖNKÖPINGS LÄN</u>		<u>NYBRO</u>	546
				OBL SKOLVÄSENDET	243
<u>ESKILSTUNA</u>	3718	<u>EKSJÖ</u>	1469	<u>OSKARSHAMN</u>	925
LOKALA POLISORG	274	ARMÉN	636	OBL SKOLVÄSENDET	283
POSTVERKET	444			<u>VÄSTERVIK</u>	1456
FÖRENADE FABRIKS- VERKEN	570	<u>GISLAVED</u>	747	OBL SKOLVÄSENDET	440
OBL SKOLVÄSENDET	1114	OBL SKOLVÄSENDET	334		
GYMNASIESKOLOR	230	<u>JÖNKÖPING</u>	6515	<u>GOTLANDS LÄN</u>	
		LOKALA POLISORG	314		
<u>FLEN</u>	516	ARMÉN	296	<u>GOTLAND</u>	3760
OBL SKOLVÄSENDET	222	VÄGVERKET	225	ARMÉN	686
		ARBETSFÖRMEDLINGEN	242	MARINEN	354
<u>KATRINEHOLM</u>	1412	LÄNSSTYRELSEN	486	POSTVERKET	284
OBL SKOLVÄSENDET	346	POSTVERKET	638	OBL SKOLVÄSENDET	680
		STATENS JÄRNVÄGAR	336		
<u>NYKÖPING</u>	3380	TELEVERKET	385	<u>BLEKINGE LÄN</u>	
FLYGVAPNET	384	OBL SKOLVÄSENDET	1234		
LÄNSSTYRELSEN	363	GYMNASIESKOLOR	392	<u>KARLSHAMN</u>	1178
POSTVERKET	291	ALLM FÖRSÄKRINGSKASS	310	OBL SKOLVÄSENDET	339
OBL SKOLVÄSENDET	735				
ALLM FÖRSÄKRINGSKASS	209	<u>NÄSSJÖ</u>	1996	<u>KARLSKRONA</u>	5300
		POSTVERKET	283	MARINEN	2458
<u>STRÄNGNÄS</u>	1675	STATENS JÄRNVÄGAR	956	LÄNSSTYRELSEN	292
MILÖSTABEN M M	228	OBL SKOLVÄSENDET	320	POSTVERKET	325
ARMÉN	492			STATENS JÄRNVÄGAR	231
OBL SKOLVÄSENDET	267	<u>TRANÄS</u>	576	OBL SKOLVÄSENDET	536
		OBL SKOLVÄSENDET	200		
<u>ÖSTERGÖTLANDS LÄN</u>		<u>VETLANDA</u>	784	<u>OLOFSTRÖM</u>	487
		OBL SKOLVÄSENDET	342	OBL SKOLVÄSENDET	253
<u>FINSPÅNG</u>	603	<u>VÄRNAMO</u>	1140	<u>RONNEBY</u>	1584
OBL SKOLVÄSENDET	292	OBL SKOLVÄSENDET	330	FLYGVAPNET	526
				OBL SKOLVÄSENDET	305
<u>LINKÖPING</u>	9705	<u>KRONOBERGS LÄN</u>		<u>KRISTIANSTADS LÄN</u>	
LOKALA POLISORG	300				
FÖRSVARETS MATERIELV	389	<u>ALVESTA</u>	851	<u>HÄSSLEHOLM</u>	2930
ARMÉN	1000	STATENS JÄRNVÄGAR	245	ARMÉN	838
FLYGVAPNET	319	OBL SKOLVÄSENDET	224	FLYGVAPNET	211
LINKÖPINGS UNIV	1403			POSTVERKET	307
ARBETSFÖRMEDLINGEN	235	<u>LJUNGBY</u>	880	STATENS JÄRNVÄGAR	326
LÄNSSTYRELSEN	498	OBL SKOLVÄSENDET	264	OBL SKOLVÄSENDET	495
POSTVERKET	821	<u>VÄXJÖ</u>	4470		
STATENS JÄRNVÄGAR	264	ARMÉN	422	<u>KLIPPAN</u>	1052
FÖRENADE FABRIKSV	743	ARBETSFÖRMEDLINGEN	227	FLYGVAPNET	561
OBL SKOLVÄSENDET	1123	LÄNSSTYRELSEN	336		
GYMNASIESKOLOR	411	POSTVERKET	385		
ALLM FÖRSÄKRINGSKASS	371	STATENS JÄRNVÄGAR	344		
		OBL SKOLVÄSENDET	680		
<u>MJÖLBY</u>	987	GYMNASIESKOLOR	231		
STATENS JÄRNVÄGAR	214	ALLM FÖRSÄKRINGSKASS	205		
OBL SKOLVÄSENDET	281				



**Tabell 30 (forts) Statsanställda m fl inom vissa kommuner fördelade efter större myndigheter den 1 mars 1977**

KOMMUN MYNDIGHET	ANTAL	KOMMUN MYNDIGHET	ANTAL	KOMMUN MYNDIGHET	ANTAL
KRISTIANSTAD	5716	OBL SKOLVÄSENDET	2201	KOMMUNAL VUXENUTB	269
LOKALA POLISORG	223	GYMNASIESKOLOR	668	ALLM FÖRSÄKRINGSKASS	1236
MILÖSTABEN M M	283	ALLM FÖRSÄKRINGSKASS	738		
ARMÉN	991	<u>STAFFANSTORP</u>	300	HÄRRYDA	495
LÄNSSTYRELSEN	451	OBL SKOLVÄSENDET	212	OBL SKOLVÄSENDET	282
POSTVERKET	396			KUNGÄLV	970
STATENS JÄRNVÄGAR	354	SVEDALA	629	OBL SKOLVÄSENDET	374
TELEVERKET	379	LUFTFARTSVERKET	304		
OBL SKOLVÄSENDET	681			MÖLNDAL	1700
GYMNASIESKOLOR	255	TRELLEBORG	1572	POSTVERKET	206
ALLM FÖRSÄKRINGSKASS	292	STATENS JÄRNVÄGAR	434	OBL SKOLVÄSENDET	538
		OBL SKOLVÄSENDET	368	ALLM FÖRSÄKRINGSKASS	203
<u>ÄNGELHOLM</u>	1480				
FLYGVAPNET	455	VELLINGE	442	PARTILLE	556
OBL SKOLVÄSENDET	257	OBL SKOLVÄSENDET	270	OBL SKOLVÄSENDET	346
<u>MALMÖHUS LÄN</u>				STENUNGSUND	738
		YSTAD	1517	STATENS VATTENFALLSV	286
<u>ESLÖV</u>	994	ARMÉN	448	OBL SKOLVÄSENDET	212
		OBL SKOLVÄSENDET	221		
OBL SKOLVÄSENDET	285			UDDEVALLA	2903
		<u>HALLANDS LÄN</u>		ARMÉN	388
<u>HELSINGBORG</u>	4989			POSTVERKET	298
		FALKENBERG	881	STATENS JÄRNVÄGAR	373
LOKALA POLISORG	377	OBL SKOLVÄSENDET	342	TELEVERKET	244
TULLVERKET	276			OBL SKOLVÄSENDET	513
POSTVERKET	733	HALMSTAD	4892		
STATENS JÄRNVÄGAR	882	LOKALA POLISORG	236	<u>ÄLVSBORGS LÄN</u>	
TELEVERKET	493	ARMÉN	441	ALE	498
OBL SKOLVÄSENDET	940	FLYGVAPNET	418	OBL SKOLVÄSENDET	323
GYMNASIESKOLOR	338	LÄNSSTYRELSEN	432		
		POSTVERKET	430	ALINGSÅS	978
<u>HÖGANÄS</u>	412	STATENS JÄRNVÄGAR	455	OBL SKOLVÄSENDET	275
OBL SKOLVÄSENDET	218	OBL SKOLVÄSENDET	772		
		GYMNASIESKOLOR	250	BORÅS	5275
<u>KÄVLINGE</u>	648	ALLM FÖRSÄKRINGSKASS	270	LOKALA POLISORG	276
OBL SKOLVÄSENDET	242			ARMÉN	392
OMSKOLNINGSKURSER M M	211	KUNGSBACKA	1160	ARBETSFÖRMEDLINGEN	216
		OBL SKOLVÄSENDET	537	POSTVERKET	701
<u>LANDSKRONA</u>	1283			STATENS JÄRNVÄGAR	485
OBL SKOLVÄSENDET	382	VARBERG	2126	TELEVERKET	375
		STATENS VATTENFALLSV	789	OBL SKOLVÄSENDET	1111
<u>LOMMA</u>	616	OBL SKOLVÄSENDET	450	GYMNASIESKOLOR	224
LÄNTBRUKSHÖGSKOLAN	255			ALLM FÖRSÄKRINGSKASS	395
OBL SKOLVÄSENDET	210	<u>GÖTEBORGS O BOHUS LÄN</u>			
				LERUM	668
<u>LUND</u>	8755	GÖTEBORG	33113	OBL SKOLVÄSENDET	451
LOKALA POLISORG	208	LOKALA POLISORG	1775		
ARMÉN	214	TINGSRÄTTER M M	339	MARK	825
LUNDS UNIVERSITET	4754	KRIMINALVÅRDSANST	237	OBL SKOLVÄSENDET	318
POSTVERKET	538	ARMÉN	336		
OBL SKOLVÄSENDET	749	MARINEN	1220	TROLLHÄTTAN	2259
GYMNASIESKOLOR	299	VÄGVERKET	226	POSTVERKET	285
ALLM FÖRSÄKRINGSKASS	412	GÖTEBORGS UNIV	3303	TELEVERKET	225
		CHALMERS	1918	STATENS VATTENFALLSV	449
<u>MALMÖ</u>	17492	OMSKOLNINGSKURSER M M	301	OBL SKOLVÄSENDET	551
LOKALA POLISORG	1237	TULLVERKET	737		
TINGSRÄTTER M M	202	ARBETSFÖRMEDLINGEN	1182	ULRICEHAMN	582
KRIMINALVÅRDSANST	231	LÄNSSTYRELSEN	963	OBL SKOLVÄSENDET	224
ARMÉN	349	LOKALA SKATTEMYND	488		
LUNDS UNIVERSITET	745	KRONOFOGDEMYND	279	VÄNERSBORG	2527
LÄRARHÖGSKOLAN	304	POSTVERKET	4225	LÄNSSTYRELSEN	562
TULLVERKET	477	STATENS JÄRNVÄGAR	3041	OBL SKOLVÄSENDET	343
ARBETSFÖRMEDLINGEN	423	TELEVERKET	2497	GYMNASIESKOLOR	211
LÄNSSTYRELSEN	914	LUFTFARTSVERKET	257		
LOKALA SKATTEMYND	247	OBL SKOLVÄSENDET	4055	ÅMÅL	803
POSTVERKET	2722	GYMNASIESKOLOR	1252	STATENS JÄRNVÄGAR	343
STATENS JÄRNVÄGAR	2720				
TELEVERKET	1449				

**Tabell 30 (forts) Statsanställda m fl inom vissa kommuner fördelade efter större myndigheter den 1 mars 1977**

KOMMUN MYNDIGHET	ANTAL	KOMMUN MYNDIGHET	ANTAL	KOMMUN MYNDIGHET	ANTAL
<u>SKARABORGS LÄN</u>		KARLSKOGA	1136	LUDVIKA	1073
FALKÖPING	1509	OBL SKOLVÄSENDET	429	OBL SKOLVÄSENDET	342
POSTVERKET	228	KUMLA	692	<u>GÄVLEBORGS LÄN</u>	
STATENS JÄRNVÄGAR	353	KRIMINALVÅRDSANST	354	BOLLNÄS	1511
OBL SKOLVÄSENDET	322	LINDESBERG	945	POSTVERKET	211
KARLSBORG	1240	OBL SKOLVÄSENDET	276	STATENS JÄRNVÄGAR	482
ARMÉN	335	ÖREBRO	9176	OBL SKOLVÄSENDET	332
FLYGVAPNET	333	LOKALA POLISORG	338	GÄVLE	6879
LIDKÖPING	1824	ARMÉN	399	LOKALA POLISORG	255
FLYGVAPNET	483	STATISTISKA CENTRALB	1143	ARMÉN	341
OBL SKOLVÄSENDET	359	ARBETSFÖRMEDLINGEN	271	ARBETSFÖRMEDLINGEN	280
MARIESTAD	1537	LÄNSSTYRELSEN	464	STAT LANTMÄTERIV,CENT	409
LÄNSSTYRELSEN	395	POSTVERKET	799	LÄNSSTYRELSEN	492
OBL SKOLVÄSENDET	297	STATENS JÄRNVÄGAR	1390	POSTVERKET	634
SKÖVDE	3258	TELEVERKET	510	STATENS JÄRNVÄGAR	1137
ARMÉN	1049	OBL SKOLVÄSENDET	1084	TELEVERKET	449
POSTVERKET	247	GYMNASIESKOLOR	511	OBL SKOLVÄSENDET	908
OBL SKOLVÄSENDET	563	ALLM FÖRSÄKRINGSKASS	316	GYMNASIESKOLOR	255
VARA	576	<u>VÄSTMANLANDS LÄN</u>		ALLM FÖRSÄKRINGSKASS	360
OBL SKOLVÄSENDET	267	ARBOGA	1751	HUDIKSVALL	1314
<u>VÄRMLANDS LÄN</u>		FÖRENADE FABRIKSV	1114	OBL SKOLVÄSENDET	391
ARVIKA	1001	HALLSTAHAMMAR	605	LJUSDAL	780
OBL SKOLVÄSENDET	273	OBL SKOLVÄSENDET	254	OBL SKOLVÄSENDET	234
HAGFORS	554	KÖPING	922	SANDVIKEN	1224
OBL SKOLVÄSENDET	203	OBL SKOLVÄSENDET	336	POSTVERKET	205
KARLSTAD	6249	SALA	681	OBL SKOLVÄSENDET	457
LOKALA POLISORG	266	OBL SKOLVÄSENDET	217	SÜDERHAMN	1438
FÖRSVARETS MATERIELV	268	VÄSTERÅS	6734	FLYGVAPNET	443
ARMÉN	530	LOKALA POLISORG	361	OBL SKOLVÄSENDET	332
ARBETSFÖRMEDLINGEN	226	FLYGVAPNET	396	<u>VÄSTERNORRLANDS LÄN</u>	
LÄNSSTYRELSEN	459	ARBETSFÖRMEDLINGEN	266	HÄRNÖSAND	3142
POSTVERKET	573	LÄNSSTYRELSEN	419	MARINEN	399
STATENS JÄRNVÄGAR	231	POSTVERKET	689	VÄGVERKET	215
TELEVERKET	511	STATENS JÄRNVÄGAR	723	LÄNSSTYRELSEN	467
FÖRENADE FABRIKSV	211	TELEVERKET	417	OBL SKOLVÄSENDET	274
OBL SKOLVÄSENDET	774	STATENS VATTENFALLSV	323	KRAMFORS	937
GYMNASIESKOLOR	345	OBL SKOLVÄSENDET	1346	OBL SKOLVÄSENDET	260
ALLM FÖRSÄKRINGSKASS	226	GYMNASIESKOLOR	324	<u>SOLLEFTEÅ</u>	2164
KIL	464	ALLM FÖRSÄKRINGSKASS	304	ARMÉN	708
STATENS JÄRNVÄGAR	261	<u>KOPPARBERGS LÄN</u>		POSTVERKET	221
KRISTINEHAMN	1576	AVESTA	1052	STATENS JÄRNVÄGAR	216
ARMÉN	312	STATENS JÄRNVÄGAR	245	OBL SKOLVÄSENDET	256
STATENS JÄRNVÄGAR	285	OBL SKOLVÄSENDET	289	SUNDSVALL	5934
OBL SKOLVÄSENDET	264	BORLÄNGE	2065	LOKALA POLISORG	280
SÄFFLE	516	POSTVERKET	350	ARMÉN	215
OBL SKOLVÄSENDET	200	STATENS JÄRNVÄGAR	562	RIKSFÖRSÄKRINGSVERKET	264
ÖREBRO LÄN		OBL SKOLVÄSENDET	500	STAT PERSONALPENSIONS-	
HALLSBERG	1504	FÄLUN	3791	VERK	219
STATENS JÄRNVÄGAR	801	ARMÉN	405	POSTVERKET	707
		LÄNSSTYRELSEN	434	STATENS JÄRNVÄGAR	646
		POSTVERKET	247	TELEVERKET	885
		TELEVERKET	318	OBL SKOLVÄSENDET	1065
		OBL SKOLVÄSENDET	548	GYMNASIESKOLOR	311
		ALLM FÖRSÄKRINGSKASS	224	TIMRÅ	511
				OBL SKOLVÄSENDET	212

**Tabell 30 (forts) Statsanställda m fl inom vissa kommuner fördelade efter större myndigheter den 1 mars 1977**

KOMMUN MYNDIGHET	ANTAL	KOMMUN MYNDIGHET	ANTAL	KOMMUN MYNDIGHET	ANTAL
<u>ÅNGE</u>	1340	<u>UMEÅ</u>	8478	<u>KIRUNA</u>	2280
POSTVERKET	218	LOKALA POLISORG	219	ARMÉN	289
STATENS JÄRNVÄGAR	690	ARMÉN	552	STATENS JÄRNVÄGAR	660
<u>ÖRNSKÖLDSVIK</u>	2072	UMEÅ UNIVERSITET	2383	OBL SKOLVÄSENDET	431
POSTVERKET	358	LÄNSSTYRELSEN	414	<u>LULEÅ</u>	7593
STATENS JÄRNVÄGAR	200	POSTVERKET	608	LOKALA POLISORG	214
OBL SKOLVÄSENDET	685	TELEVERKET	332	ARMÉN	254
<u>JÄMTLANDS LÄN</u>		OBL SKOLVÄSENDET	909	FLYGVAPNET	632
		GYMNASIESKOLOR	359	VÄGVERKET	265
		ALLM FÖRSÄKRINGSKASS	277	HÖGSKOLAN I LULEÅ	462
<u>STRÖMSUND</u>	707	<u>VÄNNÄS</u>	830	ARBETSFÖRMEDLINGEN	354
OBL SKOLVÄSENDET	219	STATENS JÄRNVÄGAR	513	LÄNSSTYRELSEN	564
<u>ÖSTERSUND</u>	5760	<u>NORRBOTTENS LÄN</u>		POSTVERKET	520
MILÖSTABEN M M	239			STATENS JÄRNVÄGAR	1080
ARMÉN	687			TELEVERKET	447
FLYGVAPNET	495	BODEN	3748	STATENS VATTENFALLSV	207
ARBETSFÖRMEDLINGEN	241	MILÖSTABEN M M	378	OBL SKOLVÄSENDET	908
LÄNSSTYRELSEN	296	ARMÉN	1456	GYMNASIESKOLOR	200
POSTVERKET	387	POSTVERKET	265	ALLM FÖRSÄKRINGSKASS	232
STATENS JÄRNVÄGAR	761	STATENS JÄRNVÄGAR	608	<u>PITEÅ</u>	1485
TELEVERKET	303	OBL SKOLVÄSENDET	343	OBL SKOLVÄSENDET	436
OBL SKOLVÄSENDET	599	<u>GÄLLIVARE</u>	1411	<u>UTOMLANDS</u>	2272
GYMNASIESKOLOR	226	STATENS JÄRNVÄGAR	264	UTRIKESFÖRVALT-	
<u>VÄSTERBOTTENS LÄN</u>		OBL SKOLVÄSENDET	323	NINGEN	637
		<u>JOKKMOKK</u>	627	SIDA	427
		STATENS VATTENFALLSV	283	FN-TRUPPER M M	1169
<u>SKELLEFTEÅ</u>	2701	<u>KALIX</u>	999		
POSTVERKET	407	OBL SKOLVÄSENDET	229		
STATENS JÄRNVÄGAR	222				
OBL SKOLVÄSENDET	848				
GYMNASIESKOLOR	229				

**Tabell 31 Statsanställda m fl vid vissa regionala myndigheter fördelade efter län m m den 1 mars 1977**  
**Government employees etc, in certain regional authorities, by county etc**

LÄN/KOMMUN	LOKALA POLIS- ORG	LÄNS- DISTR- AKLAGAR MYND	TINGS- RÄTT- ERNA M M	ADVO- KAT- BYRÅ- ERNA	KRI- MINAL- VÅRDS- ANST	SKYDDS- KONSULENT- ORGANISA- TIONEN	FÖR- SVARET	UNG- DOMS- VÅRDS- SKOL	LÄNS- LÄKAR- VÅ- SENDET	LÄNS- NYKTER- HETS- NÄMND	VÄG- VERKET	LOTS- OCH FYR- VÅS	LÄNS- SKOL- NÄMN- DERNA	STAT SKOL FÖR SYN- O HÖRSEL- SKADADE
STOCKHOLMS LÄN	6147	308	1181	70	903	182	13576	76	9	4	1201	228	48	295
DÄRAV STOCKHOLM	4152	192	822	66	51	164	7965	-	9	4	783	64	31	90
UPPSALA LÄN	515	41	124	8	117	39	1586	153	3	2	193	20	20	8
DÄRAV UPPSALA	355	27	124	8	117	39	1172	86	3	2	137	-	20	8
SÖDERMANLANDS LÄN	650	41	122	5	300	24	1312	155	2	8	163	61	17	65
ÖSTERGÖTLANDS LÄN	940	59	174	19	317	45	2494	24	6	5	198	14	31	3
DÄRAV LINKÖPING	300	27	68	10	98	21	1754	24	6	5	120	-	26	3
NORRKÖPING	397	22	67	9	162	24	588	-	-	-	12	11	5	-
JÖNKÖPINGS LÄN	697	40	116	8	-	26	1025	109	2	6	269	-	33	-
DÄRAV JÖNKÖPING	314	20	45	8	-	26	340	40	2	6	225	-	33	-
KRONÖBERGS LÄN	358	18	88	6	84	14	523	-	3	5	138	-	27	6
KALMAR LÄN	524	34	112	6	124	22	392	-	3	5	161	53	29	-
GOTLANDS LÄN	126	7	34	-	60	6	1269	-	-	-	42	27	11	1
BLEKINGE LÄN	355	29	80	6	38	11	3182	-	3	3	100	32	22	-
KRISTIANSTADS LÄN	566	41	142	4	42	12	3624	151	2	6	216	8	26	-
MALMÖHUS LÄN	2347	116	429	29	332	86	1233	89	2	11	220	105	23	72
DÄRAV HELSINGBORG	377	20	71	9	-	25	20	-	-	-	6	28	-	-
LUND	208	12	48	-	26	11	298	89	-	-	7	-	-	61
MALMÖ	1237	61	202	20	231	43	392	-	2	11	144	42	23	11
HALLANDS LÄN	462	29	109	9	50	15	910	-	3	5	144	35	14	3
GÖTEBORGS O BOHUS LÄN	2250	120	430	31	272	107	2291	168	5	4	307	191	34	23
DÄRAV GÖTEBORG	1775	91	339	31	237	99	1737	-	5	4	226	114	32	23
ÄLVSBERGS LÄN	827	49	210	22	141	43	475	56	2	3	257	1	28	79
SKARABORGS LÄN	556	33	113	4	219	12	2698	41	2	6	154	-	25	-
VÄRMLANDS LÄN	640	42	124	11	44	36	1640	-	4	6	277	2	13	-
DÄRAV KARLSTAD	266	22	49	11	-	23	1183	-	4	6	188	-	13	-
ÖREBRO LÄN	650	47	136	11	479	30	660	-	2	11	151	-	25	340
DÄRAV ÖREBRO	338	25	78	10	3	29	531	-	2	11	101	-	25	340
VÄSTMANLANDS LÄN	613	39	122	9	120	40	752	101	2	5	127	11	23	6
DÄRAV VÄSTERÅS	361	26	66	9	120	29	419	-	2	5	85	7	22	6
KOPPARBERGS LÄN	621	45	170	4	61	17	563	-	3	6	194	-	16	-
GÄVLEBORGS LÄN	649	41	133	12	68	25	820	-	2	5	166	66	21	-
DÄRAV GÄVLE	255	20	51	12	34	13	352	-	2	5	111	40	20	-
VÄSTERNORRLANDS LÄN	664	47	134	6	232	45	1549	65	2	7	356	45	22	67
JÄMTLANDS LÄN	245	18	86	7	49	9	1542	-	2	6	200	-	22	2
DÄRAV ÖSTERSUND	159	18	70	7	-	9	1509	-	2	6	123	-	17	2
VÄSTERBOTTENS LÄN	523	37	121	5	56	14	664	-	5	5	306	76	34	6
DÄRAV UMEA	219	20	72	5	56	14	566	-	5	5	150	51	26	4
NORRBOTTENS LÄN	677	56	162	18	70	24	3466	57	5	8	412	48	42	-
DÄRAV LULEÅ	214	21	61	8	38	15	903	-	5	8	265	39	29	-
SUMMA	22602	1337	4652	310	4178	884	48246	1245	74	132	5952	1023	606	976

**Tabell 31 (forts) Statsanställda m fl vid vissa regionala myndigheter fördelade efter län m m den 1 mars 1977**

LÄN/KOMMUN	LÄRAR- HÖG- SKOLOR	FÖR- SKOLE- SEMI- NARIER	OMSKÖL- NING- KURSER	LANT- BRUKS- NÄMN- DERNA	DISTR- VETE- RINÄR- ORG	BESIKT- NING- VETERI- NÄRORG	TULL- VER- KET	ARBETS- FÖRMED- LINGEN	LÄNSBO- STADS- NAMN- DERNA	LANT- MÄTE- RISTA- TEN	LO- KALA SKATTE- MYND	KRONO- FOGDE- MYND	RIKS- BAN- KEN	POST- VERKET	SJ	TELE- VERKET
STOCKHOLMS LÄN	270	147	525	51	61	12	1278	1287	51	154	1332	741	516	20341	6103	8557
DÄRAV STOCKHOLM	263	42	377	-	25	6	1004	1022	51	101	746	393	501	15952	3801	7586
UPPSALA LÄN	169	44	245	48	14	6	8	703	16	52	128	69	20	1350	520	509
DÄRAV UPPSALA	169	44	245	48	14	6	8	637	16	36	79	57	20	969	342	450
SÖDERMANLANDS LÄN	-	-	144	59	12	2	51	341	20	51	137	79	14	1165	360	165
ÖSTERGÖTLANDS LÄN	167	65	283	70	22	5	103	514	29	58	211	120	30	2143	1519	920
DÄRAV LINKÖPING	166	-	2	70	6	2	12	235	29	23	74	37	30	821	264	100
NORRKÖPING	1	65	181	-	2	1	77	192	-	21	88	58	-	707	800	721
JÖNKÖPINGS LÄN	67	18	146	53	14	8	28	357	30	83	161	99	15	1593	1740	605
DÄRAV JÖNKÖPING	67	18	111	53	2	2	28	242	30	14	55	34	15	638	336	385
KRONOBERGS LÄN	78	-	203	48	10	7	-	387	17	66	100	53	13	986	745	168
KALMAR LÄN	93	-	176	66	22	9	70	247	26	66	144	91	12	1097	605	438
GOTLANDS LÄN	-	-	55	44	6	3	43	142	-	20	36	20	8	284	42	66
BLEKINGE LÄN	-	-	131	31	6	1	71	369	17	37	93	53	14	691	495	96
KRISTIANSTADS LÄN	86	-	131	64	16	30	46	277	22	88	152	89	10	1310	1040	488
MALMÖHUS LÄN	304	80	446	94	31	20	1018	764	42	105	519	286	42	5299	4721	2174
DÄRAV HELSINGBORG	-	-	79	1	5	2	276	122	-	1	91	48	-	733	882	493
LUND	-	-	2	-	4	-	-	82	-	-	65	33	-	538	138	89
MALMÖ	304	80	151	93	1	1	477	423	42	68	247	135	42	2722	2720	1449
HALLANDS LÄN	-	7	77	52	20	12	80	262	21	69	131	64	14	974	755	342
GÖTEBORGS O BÖHUS LÄN	240	60	308	52	10	5	866	1324	29	100	646	325	63	5457	3597	2850
DÄRAV GÖTEBORG	122	58	301	1	2	-	737	1182	29	56	488	279	63	4225	3041	2497
ÄLVSBERGS LÄN	-	108	151	83	26	2	42	431	28	93	236	115	17	2040	1467	841
SKARABORGS LÄN	-	-	118	76	29	13	14	377	22	66	136	85	15	1175	924	265
VÄRMLANDS LÄN	62	-	129	79	15	2	107	426	20	109	195	106	17	1462	1031	668
DÄRAV KARLSTAD	62	-	28	79	1	-	49	226	20	58	77	40	17	573	231	511
ÖREBRO LÄN	-	57	110	71	12	6	21	405	26	50	129	82	21	1484	2388	566
DÄRAV ÖREBRO	-	57	108	71	4	6	21	271	26	24	50	35	21	799	1390	510
VÄSTMANLANDS LÄN	-	38	197	55	12	3	40	383	21	43	138	85	22	1268	965	498
DÄRAV VÄSTERÅS	-	38	99	55	4	3	37	266	21	14	82	50	22	689	723	417
KOPPARBERGS LÄN	83	-	154	72	14	2	21	360	21	261	153	108	17	1492	1293	472
GÄVLEBORGS LÄN	64	42	170	71	15	2	77	458	18	100	166	110	19	1641	2159	559
DÄRAV GÄVLE	64	41	137	70	-	-	59	280	18	49	45	33	19	634	1137	449
VÄSTERNORRLANDS LÄN	70	-	196	73	12	6	130	418	30	90	149	130	18	1843	1919	1043
JÄMTLANDS LÄN	-	-	116	67	14	4	36	329	22	65	83	52	13	838	1075	380
DÄRAV ÖSTERSUND	-	-	77	67	3	2	15	241	22	41	81	38	13	387	761	303
VÄSTERBOTTENS LÄN	170	21	187	92	21	9	95	342	23	98	168	77	21	1693	1145	525
DÄRAV UMEÅ	170	21	53	86	3	2	61	176	23	47	81	28	21	608	167	332
NORRBOTTENS LÄN	72	119	370	111	13	8	216	804	33	141	160	112	18	1766	2918	696
DÄRAV LULEÅ	72	116	69	100	2	1	40	354	33	57	40	26	18	520	1080	447
SUMMA	1995	806	4768	1582	427	177	4461	11707	584	2065	5503	3151	969	59392	39526	23891

Tabell 31 (forts) Statsanställda m fl vid vissa regionala myndigheter fördelade efter län m m den 1 mars 1977

LÄN/KOMMUN	VATTEN- FALLS- VERKET	DOMÄN- VERKET	FFV	LUFT- FARTS- VERKET	SKOL- DIREK- TÖRER	OBL SKOL- VÅS	GYMNA- SIE- SKOLOR	KOM VUX UTB	FOLK- HÖG SKO- LOR	SÄR- SKO- LOR	PRÄS- TER	KYRKO- MUSI- KER	VÄRDANST FÖR ALKO- HOLMISS- BRUKARE	SKOGS- VÄRDS- STYREL- SER	ALLM FÖRSÄK- RINGS- KASSOR
STOCKHOLMS LÄN	2654	220	166	1196	35	15994	3781	984	339	560	368	138	46	37	3833
DÄRAV STOCKHOLM	2349	203	-	445	-	4829	2016	523	164	149	178	55	-	25	2614
UPPSALA LÄN	542	6	-	-	8	2572	619	89	23	91	110	62	27	40	456
DÄRAV UPPSALA	91	4	-	-	5	1403	431	80	12	79	65	28	27	36	341
SÖDERMANLANDS LÄN	34	19	630	1	12	2987	568	57	85	130	86	18	80	33	454
ÖSTERGÖTLANDS LÄN	270	100	924	126	9	4058	897	138	99	189	139	101	33	42	744
DÄRAV LINKÖPING	1	70	743	-	3	1123	411	51	40	84	37	27	-	31	371
NORRKÖPING	107	-	17	126	3	1167	250	60	21	56	38	21	-	2	173
JÖNKÖPINGS LÄN	20	32	-	49	9	3395	847	82	87	142	119	65	78	68	546
DÄRAV JÖNKÖPING	11	11	-	49	3	1234	392	36	30	45	33	11	16	42	310
KRONOBERGS LÄN	-	66	-	-	5	1822	387	49	58	76	82	43	38	47	360
KALMAR LÄN	9	44	-	3	7	2596	569	60	75	77	108	58	-	53	511
GOTLANDS LÄN	5	4	6	32	2	680	137	4	10	29	41	49	26	23	104
BLEKINGE LÄN	-	4	34	3	5	1604	372	41	30	66	51	33	30	32	354
KRISTIANSTADS LÄN	-	24	-	4	7	2740	659	99	61	152	103	86	20	54	567
MALMÖHUS LÄN	8	8	26	378	15	7439	1784	218	116	420	236	154	56	25	1693
DÄRAV HELSINGBORG	-	-	-	-	3	940	338	33	16	71	23	13	-	-	176
LUND	-	2	13	-	2	749	299	22	-	116	35	14	-	19	412
MALMÖ	-	-	13	73	-	2201	668	94	-	100	67	22	-	-	738
HALLANDS LÄN	789	14	-	2	6	2404	488	57	41	70	78	65	-	32	450
GÖTEBORGS O BOHUS LÄN	390	7	-	268	7	7210	1745	355	127	257	180	94	15	33	1714
DÄRAV GÖTEBORG	82	1	-	257	-	4055	1252	269	-	85	98	31	-	-	1236
ÄLVSBOBORG LÄN	653	71	21	-	12	4677	897	47	59	146	154	128	63	65	753
SKARABORGS LÄN	78	24	80	-	7	2952	575	78	69	166	126	144	31	42	471
VÄRMLANDS LÄN	17	10	218	16	9	2964	844	103	100	155	118	58	15	66	480
DÄRAV KARLSTAD	-	2	211	16	3	774	345	42	26	67	23	6	-	41	226
ÖREBRO LÄN	76	59	-	-	6	2819	806	89	66	107	77	19	170	47	540
DÄRAV ÖREBRO	-	1	-	-	3	1084	511	47	-	60	33	7	-	31	316
VÄSTMANLANDS LÄN	328	45	1128	-	9	3013	665	92	34	136	78	18	-	33	525
DÄRAV VÄSTERÅS	323	11	-	-	4	1346	324	53	-	51	31	6	-	27	304
KOPPARBERGS LÄN	20	264	-	-	9	3087	692	106	79	101	94	21	49	101	529
GÄVLEBORGS LÄN	7	24	17	-	6	3108	694	89	49	188	97	51	23	78	622
DÄRAV GÄVLE	5	-	-	-	2	908	255	31	-	55	20	13	-	48	360
VÄSTERNORRLANDS LÄN	224	30	20	104	11	2888	787	17	64	134	103	63	26	76	492
JÄMTLANDS LÄN	78	53	114	2	4	1601	328	24	35	74	74	50	-	83	297
DÄRAV ÖSTERSUND	1	41	110	2	1	599	226	17	-	74	18	9	-	58	196
VÄSTERBOTTENS LÄN	271	181	10	75	6	2782	774	80	67	138	100	55	-	106	481
DÄRAV UMEÅ	126	44	10	49	2	909	359	54	22	81	29	6	-	71	277
NORRBOTTENS LÄN	703	210	18	33	10	3533	853	57	124	145	104	45	32	118	515
DÄRAV LULEÅ	207	52	-	4	2	908	200	35	20	59	24	7	-	62	232
SUMMA	7176	1519	3412	2292	216	88925	20768	3015	1897	3749	2826	1618	858	1334	17491

**Tabell 32 Statsanställda m fl på löneplan T, nyanställda under redovisningsåret 1976—77, fördelade efter lönetariffklass (G), tjänstgöringens omfattning och kön den 1 mars 1977**  
**Government employees etc, in salary scheme T, appointed during 1976—77, by salary tariff step (G), by extent of employment, and by sex**

LÖNE- TARIFF- KLASS (G)	ALLMÄNNA CIVILFÖRVALTNINGEN OCH FÖRSVARVÄSENDET					AFFÄRSVERKEN			STATLIG VERKSAMHET			ÖVRIG STATLIGT LÖNE- REGLERAD VERKSAMHET			STATLIGT LÖNE- REGLERAD VERKSAMHET		
	SÄMTLIGA			DÄRAV		M	KV	SUMMA	M	KV	SUMMA	M	KV	SUMMA	M	KV	SUMMA
	M	KV	SUMMA	CIVMIL (MÄN)	MIL (MÄN)												
<b>A) HELTTIDSTJÄNSTGÖRANDE- A) FULL-TIME EMPLOYEES</b>																	
1	180	116	296	-	121	89	136	225	269	252	521	4	13	17	273	265	538
2	138	449	587	-	63	163	248	431	301	717	1018	16	113	129	317	830	1147
3	129	392	521	-	66	121	239	360	250	631	881	16	169	185	266	800	1066
4	170	269	439	2	67	157	181	338	327	450	777	41	170	211	368	620	988
5	542	1026	1568	3	85	928	571	1499	1470	1597	3067	111	409	520	1581	2006	3587
6	429	247	676	51	296	89	76	165	518	323	841	42	289	331	560	612	1172
7	888	423	1311	-	-	232	40	272	1120	463	1583	50	121	171	1170	584	1754
8	139	260	399	-	-	60	30	90	199	290	489	40	181	221	239	471	710
9	349	439	788	1	8	45	34	79	394	473	867	7	43	50	401	516	917
10	83	236	319	-	-	40	14	54	123	250	373	3	56	59	126	306	432
11	50	61	111	-	-	34	6	40	84	67	151	4	36	40	88	103	191
00	886	286	1172	-	761	7	9	16	893	295	1188	-	1	1	893	296	1189
SUMMA	3983	4204	8187	57	1467	1965	1604	3569	5948	5808	11756	334	1601	1935	6282	7409	13691
<b>B) DELTTIDSTJÄNSTGÖRANDE- B) PART-TIME EMPLOYEES</b>																	
1	3	14	17	-	-	5	6	11	8	20	28	-	2	2	8	22	30
2	4	17	21	-	-	5	6	11	9	23	32	-	-	-	9	23	32
3	4	30	34	-	-	4	8	12	8	38	46	-	2	2	8	40	48
4	7	28	35	-	-	2	7	9	9	35	44	-	1	1	9	36	45
5	100	669	769	-	-	31	168	199	131	837	968	3	42	45	134	879	1013
6	7	159	166	-	-	5	37	42	12	196	208	1	10	11	13	206	219
7	13	192	205	-	-	1	21	22	14	213	227	2	11	13	16	224	240
8	4	324	328	-	-	-	25	25	4	349	353	1	17	18	5	366	371
9	35	331	366	-	1	-	47	47	35	378	413	-	8	8	35	386	421
10	5	112	117	-	-	-	22	22	5	134	139	-	21	21	5	155	160
11	2	78	80	-	-	1	14	15	3	92	95	-	7	7	3	99	102
00	35	252	287	-	-	22	21	43	57	273	330	-	1	1	57	274	331
SUMMA	219	2206	2425	-	1	76	382	458	295	2588	2883	7	122	129	302	2710	3012

**Tabell 33 Statsanställda m fl på löneplan F, nyanställda under redovisningsåret 1976—77, fördelade efter lönegrad, tjänstgöringens omfattning och kön den 1 mars 1977**  
 Government employees etc, in salary scheme F, appointed during 1976—77 by salary grade, by extent of employment, and by sex

LÖNE-GRAD	ALLMÄNNA CIVILFÖRVALTNINGEN OCH FÖRSVARSVÄSENDET					AFFÄRSVERKEN			STATLIG VERKSAMHET			ÖVRIG STATLIG LÖNE- REGLERAD VERKSAMHET			STATLIG LÖNE- REGLERAD VERKSAMHET		
	SAMTLIGA			DÄRAV CIVIL MIL (MÄN)		M	KV	SUMMA	M	KV	SUMMA	M	KV	SUMMA	M	KV	SUMMA
	M	KV	SUMMA	(MÄN)	(MÄN)												
A) HELTIDSTJÄNSTGÖRANDE- A) FULL-TIME EMPLOYEES																	
1	201	94	295	1	13	57	34	91	258	128	386	23	32	55	231	160	441
2	484	654	1138	12	21	115	49	164	599	703	1302	18	28	46	617	731	1348
3	334	203	537	1	155	190	26	216	524	229	753	3	11	14	527	240	767
4	305	150	455	-	35	101	17	118	456	167	573	11	2	13	417	169	586
5	464	227	691	6	7	329	26	355	793	253	1046	111	43	154	904	296	1200
6	113	57	170	3	8	201	21	222	314	78	392	3	8	11	317	86	403
7	145	63	208	2	-	97	4	101	242	67	309	17	1	18	259	68	327
8	141	40	181	5	-	132	4	106	243	44	287	13	13	26	256	57	313
9	149	50	199	8	-	68	1	69	217	51	268	72	13	85	289	64	353
10	71	35	106	-	3	26	-	26	97	35	132	11	5	16	108	40	148
11	96	26	122	1	-	28	2	30	124	28	152	1	1	2	125	29	154
12	73	21	94	1	5	15	2	17	88	23	111	8	3	11	96	26	122
13	60	24	84	-	-	18	-	18	78	24	102	9	1	10	87	25	112
14	40	12	52	-	1	15	1	16	55	13	68	2	-	2	57	13	70
15	35	19	104	1	1	17	-	17	102	19	121	1	-	1	103	19	122
16	23	3	31	-	-	4	-	4	27	8	35	1	2	3	28	10	38
17	50	7	57	-	1	7	-	7	57	7	64	1	-	1	58	7	65
18	11	5	16	-	-	7	-	7	18	5	23	-	-	-	18	5	23
19	28	1	29	-	2	6	-	6	34	1	35	-	-	-	34	1	35
20	23	1	24	1	-	5	-	5	28	1	29	-	-	-	28	1	29
22	27	-	27	-	1	5	-	5	32	-	32	-	-	-	32	-	32
24	42	4	46	-	1	3	-	3	45	4	49	1	-	1	46	4	50
25	3	-	3	-	-	2	-	2	5	-	5	-	-	-	5	-	5
26	1	-	1	-	-	-	-	-	1	-	1	-	-	-	1	-	1
27	14	-	14	-	-	-	-	-	14	-	14	-	-	-	14	-	14
28	2	-	2	-	-	-	-	-	2	-	2	-	-	-	2	-	2
29	1	-	1	-	-	-	-	-	1	-	1	-	-	-	1	-	1
30	-	-	-	-	-	-	-	-	-	-	-	-	-	-	-	-	-
31	1	-	1	-	-	-	-	-	1	-	1	-	-	-	1	-	1
SUMMA	2987	1701	4688	47	264	1418	187	1605	4475	1888	6293	306	163	469	4711	2051	6762
00	403	132	535	1	136	35	6	41	438	138	576	1	2	3	439	140	579
SAMT-LIGA	3390	1833	5223	48	400	1453	193	1646	4843	2026	6869	307	165	472	5150	2191	7341



**Tabell 33 (forts) Statsanställda m fl på löneplan F, nyanställda under redovisningsåret 1976—77, fördelade efter lönegrad, tjänstgöringens omfattning och kön den 1 mars 1977**

LÖNE- GRAD	ALLMÄNNA CIVILFÖRVALTNINGEN OCH FÖRSVARSVÄSENDET					AFFÄRSVERKEN			STATLIG VERKSAMHET			ÖVRIG STATLIGT LÖNE- REGLERAD VERKSAMHET			STATLIGT LÖNE- REGLERAD VERKSAMHET				
	SAMTLIGA					DÄRAV													
	M	KV	SUMMA	CIVIL (MÄN)	MIL (MÄN)	M	KV	SUMMA	M	KV	SUMMA	M	KV	SUMMA	M	KV	SUMMA		
B) DELTIDSTJÄNSTGÖRANDE- B) PART-TIME EMPLOYEES																			
1	14	56	73	-	3	1	17	18	15	73	88	-	8	8	15	81	96		
2	20	422	442	-	-	-	30	30	20	452	472	1	5	6	21	457	478		
3	61	130	191	-	1	-	25	25	61	155	216	-	4	4	61	159	220		
4	22	81	103	-	-	1	6	7	23	87	110	13	15	23	36	102	138		
5	69	133	202	-	-	-	8	8	69	141	210	4	5	9	73	146	219		
6	8	37	45	-	-	-	2	2	8	39	47	19	18	37	27	57	84		
7	11	23	34	-	-	-	2	2	11	25	36	-	1	1	11	26	37		
8	17	16	33	-	-	1	-	1	18	16	34	12	12	24	30	28	58		
9	44	30	74	-	-	-	1	1	44	31	75	7	1	8	51	32	83		
10	12	27	39	-	1	-	-	-	12	27	39	4	3	7	16	30	46		
11	14	14	28	-	-	-	-	-	14	14	28	2	3	5	16	17	33		
12	6	15	21	-	-	-	-	-	6	15	21	-	1	1	6	16	22		
13	5	14	19	-	-	1	-	1	6	14	20	-	-	-	6	14	20		
14	10	6	16	-	-	-	-	-	10	6	16	1	-	1	11	6	17		
15	18	17	35	-	-	-	-	-	18	17	35	-	-	-	18	17	35		
16	5	3	8	-	-	-	-	-	5	3	8	-	-	-	5	3	8		
17	5	3	8	-	-	-	-	-	5	3	8	-	-	-	5	3	8		
18	4	1	5	-	-	-	-	-	4	1	5	-	-	-	4	1	5		
19	-	-	-	-	-	-	-	-	-	-	-	-	-	-	-	-	-		
20	6	-	6	-	-	-	-	-	6	-	6	-	-	-	6	-	6		
22	-	1	1	-	-	-	-	-	-	1	1	-	-	-	-	1	1		
24	2	-	2	-	-	-	-	-	2	-	2	-	-	-	2	-	2		
25	-	-	-	-	-	1	-	1	1	-	1	-	-	-	-	-	-		
26	-	-	-	-	-	-	-	-	-	-	-	-	-	-	-	-	-		
27	-	-	-	-	-	-	-	-	-	-	-	-	-	-	-	-	-		
28	-	-	-	-	-	-	-	-	-	-	-	-	-	-	-	-	-		
29	-	-	-	-	-	-	-	-	-	-	-	-	-	-	-	-	-		
30	-	-	-	-	-	-	-	-	-	-	-	-	-	-	-	-	-		
31	-	-	-	-	-	-	-	-	-	-	-	-	-	-	-	-	-		
SUMMA	353	1029	1382	-	5	5	91	96	358	1120	1478	63	76	139	421	1196	1617		
00	83	105	188	-	-	-	3	3	33	128	191	28	43	71	111	151	262		
SAMT- LIGA	436	1134	1570	-	5	5	94	99	441	1228	1669	91	119	210	532	1347	1879		

**Tabell 34 Statsanställda m fl på löneplan L, nyanställda under redovisningsåret 1976/77, fördelade efter lönegrad, tjänstgöringens omfattning och kön den 1 mars 1977**

Government employees etc, in salary scheme L, appointed during 1976/77, by salary grade, by extent of employment, and by sex

LÖNE- GRAD	HELTIDSTJÄNSTGÖRANDE									DELTIDSTJÄNSTGÖRANDE								
	ALLMÄNNA CIVFÖRV OCH FÖRSVARSVÄS			ÖVRIG STATLIGT LÖNE- REGLERAD VERKSAMHET			STATLIGT LÖNE- REGLERAD VERKSAMHET			ALLMÄNNA CIVFÖRV OCH FÖRSVARSVÄS			ÖVRIG STATLIGT LÖNE- REGLERAD VERKSAMHET			STATLIGT LÖNE- REGLERAD VERKSAMHET		
	M	KV	SUMMA	M	KV	SUMMA	M	KV	SUMMA	M	KV	SUMMA	M	KV	SUMMA	M	KV	SUMMA
1	-	2	2	57	953	965	57	910	967	-	1	1	14	200	214	14	201	215
2	-	-	-	2	-	2	2	-	2	-	-	-	-	5	5	-	5	5
3	248	25	273	635	830	1465	883	855	1738	115	44	159	213	548	761	328	592	920
4	8	23	31	131	411	532	139	424	563	1	13	14	56	169	225	57	182	239
5	63	47	110	341	328	669	474	375	779	161	72	233	249	303	557	410	380	790
6	1	9	10	40	89	129	41	98	139	2	7	9	22	209	231	24	216	240
7	44	12	56	119	314	433	163	326	489	35	36	121	17	157	174	132	193	295
8	127	27	154	248	96	344	375	123	498	9	7	16	77	104	181	96	111	197
9	24	10	34	59	50	109	83	60	143	68	27	95	31	53	84	99	80	179
10	23	29	51	236	176	412	259	204	463	8	9	17	43	116	159	51	125	176
11	7	32	39	-	4	4	7	36	43	23	30	53	-	4	4	23	34	57
12	35	20	55	131	143	274	166	163	329	36	18	54	48	119	167	84	137	221
13	3	5	8	-	-	-	3	5	8	7	4	11	-	-	-	7	4	11
14	25	3	28	-	-	-	25	3	28	23	1	24	-	-	-	23	1	24
15	30	3	33	11	3	14	41	6	47	66	17	83	4	1	5	70	18	88
16	13	7	20	-	-	-	13	7	20	7	8	15	1	-	1	8	8	16
17	-	-	-	-	-	-	-	-	-	-	-	-	-	-	-	-	-	-
18	-	-	-	26	18	44	26	18	44	1	-	1	1	-	1	2	-	2
19	5	-	5	6	2	8	11	2	13	1	-	1	3	1	4	4	1	5
20	32	1	33	12	4	16	44	5	49	37	8	45	1	2	3	38	10	48
21	3	2	5	5	-	5	8	2	10	-	-	-	-	-	-	-	-	-
22	14	1	15	1	-	1	15	1	16	7	-	7	-	-	-	7	-	7
SUMMA	705	257	962	2060	3366	5426	2765	3623	6388	657	302	959	780	1996	2776	1437	2298	3735
00	1	-	1	-	-	-	1	-	1	125	46	171	-	3	3	125	49	174
SAMT- LIGA	706	257	963	2060	3366	5426	2766	3623	6389	782	348	1130	780	1999	2779	1562	2347	3909

**Tabell 35 Statsanställda på löneplan SK, nyanställda under redovisningsåret 1976—77, fördelade efter lönegrad, tjänstgöringens omfattning, anställningsform och kön den 1 mars 1977**

Government employees, in salary scheme SK, appointed during 1976—77, by salary grade, by extent of employment, by type of appointment, and by sex

LÖNEPLAN SK (ENDAST ALLMÄNNA CIVILFÖRVALTNINGEN)

LÖNE- GRAD	ORDINARIE		EXTRA ORDINARIE		EXTRA		ARVODE		SAMTLIGA		SUMMA
	M	KV	M	KV	M	KV	M	KV	M	KV	
A) HELTIDSTJÄNSTGÖRANDE- A) FULL-TIME EMPLOYEES											
27	1	1	-	1	108	44	-	1	109	47	156
31	1	-	-	-	20	1	-	-	21	1	22
42	1	2	1	1	13	1	-	-	15	4	19
46	-	-	2	-	9	3	2	1	13	4	17
50	-	-	2	-	1	-	-	-	3	-	3
SUMMA	3	3	5	2	151	49	2	2	161	56	217
00	-	-	-	-	-	-	94	27	94	27	121
SAMT- LIGA	3	3	5	2	151	49	96	29	255	83	338
B) DELTIDSTJÄNSTGÖRANDE- B) PART-TIME EMPLOYEES											
27	-	-	-	-	-	2	-	-	-	2	2
42	-	-	-	-	1	-	-	-	1	-	1
46	-	-	1	-	2	-	1	-	4	-	4
SUMMA	-	-	1	-	3	2	1	-	5	2	7
00	-	-	-	-	-	-	27	11	27	11	38
SAMT- LIGA	-	-	1	-	3	2	28	11	32	13	45

**Tabell 36 Statsanställda m fl, nyanställda under redovisningsåret 1976—77, fördelade efter ålder, tjänstgöringens omfattning och kön den 1 mars 1977**  
Government employees etc, appointed during 1976—77, by age, by extent of employment, and by sex

ÅL- DER	ALLMÄNNA CIVILFÖRVALTNINGEN OCH FÖRSVARSVÄSENDET											
	HELTID			DELTID			TJÄNSTG OMFATTN OSPECIFICERAD			DÄRAV CIVILMILITÄRA		
	M	KV	SUMMA	M	KV	SUMMA	M	KV	SUMMA	HELTID	DELTID	OSPEC
-18	716	1017	1733	35	107	142	108	198	305	-	-	-
19	348	698	1046	25	102	127	24	65	89	16	-	-
20	694	543	1237	31	119	150	45	58	103	18	-	-
21	723	465	1188	35	116	151	68	76	144	18	-	-
22	584	404	988	75	110	185	89	74	163	11	-	-
23	513	385	898	108	163	271	95	77	172	10	-	-
24	517	328	845	138	137	275	122	89	211	7	-	-
25	458	319	777	114	139	253	108	71	179	5	-	-
26	441	316	757	90	143	233	92	83	175	2	-	-
27	458	263	721	91	145	236	97	84	181	-	-	-
28	427	277	704	98	167	265	99	79	178	-	-	-
29	359	210	569	104	193	297	83	61	144	3	-	-
30	352	218	570	100	182	282	94	80	174	-	-	-
31	296	185	481	88	168	256	86	67	153	1	-	-
32	284	179	463	74	197	271	105	58	163	-	-	-
33	253	154	407	78	159	237	82	60	142	2	-	1
34	240	180	420	57	173	230	91	75	166	4	-	-
35	177	150	327	50	139	189	75	57	132	-	-	-
36	147	94	241	33	131	164	57	40	97	-	-	1
37	164	118	282	35	113	148	70	48	118	-	-	-
38	139	101	240	37	105	142	54	43	97	2	-	-
39	118	95	213	29	112	141	68	34	102	1	-	-
40	120	98	218	25	83	108	54	34	88	-	-	-
41	110	94	204	22	87	109	67	41	108	1	-	-
42	79	104	183	23	87	110	60	35	95	1	-	1
43	90	77	167	21	73	94	46	35	81	-	-	-
44	92	85	177	10	78	88	58	31	89	-	-	-
45	86	77	163	18	77	95	69	30	99	1	-	1
46	105	75	180	21	84	105	44	37	81	-	-	-
47	78	77	155	12	73	85	57	24	81	-	-	-
48	85	85	170	15	75	90	42	31	73	1	-	-
49	131	73	174	12	77	89	44	45	89	-	-	-
50	92	70	162	10	64	74	42	42	84	-	-	-
51	96	94	190	10	87	97	53	42	95	1	-	-
52	88	88	176	11	63	74	51	21	72	1	-	-
53	93	90	183	9	64	73	57	38	95	-	-	-
54	90	87	177	12	61	73	36	26	62	-	-	-
55	89	73	162	11	55	66	47	27	74	-	-	-
56	73	68	141	7	60	67	62	36	98	-	-	-
57	83	58	146	15	62	77	54	35	89	-	-	-
58	76	43	119	6	23	29	50	33	83	-	-	-
59	73	39	112	7	29	36	40	25	65	-	-	-
60	55	33	88	9	41	50	28	21	49	-	-	-
61	46	27	73	7	23	30	35	23	58	-	-	-
62	39	27	66	9	36	45	34	16	50	-	-	1
63	40	27	67	9	24	33	34	23	57	-	-	-
64	38	21	59	9	19	28	22	18	40	-	-	-
65	8	2	10	5	3	8	27	16	43	-	-	-
66-	34	10	44	20	16	36	161	41	202	-	-	-
SUMMA	10472	8401	18873	1870	4644	6514	3186	2403	5589	106	-	5

Tabell 36 (forts) Statsanställda m fl, nyanställda under redovisningsåret 1976—77, fördelade efter ålder, tjänstgöringens omfattning och kön den 1 mars 1977

ÅL- DER	AFFÄRSVERKEN											
	MILITÄRA			HELTID			DELTID			TJÄNSTG OMFATTN OSPECIFICERAD		
				M	KV	SUMMA	M	KV	SUMMA	M	KV	SUMMA
-18	213	-	-	491	723	1214	2457	531	2988	18	15	33
19	133	-	-	236	425	661	366	106	472	5	3	8
20	321	-	-	274	277	551	196	92	288	4	4	8
21	325	1	-	325	186	511	155	70	225	3	1	4
22	247	-	-	281	131	412	119	77	196	1	-	1
23	186	-	-	201	97	358	114	66	180	1	-	1
24	99	2	-	239	79	318	102	78	180	-	1	1
25	80	1	-	192	57	249	76	59	135	2	2	4
26	46	1	-	176	53	229	69	79	148	-	-	-
27	40	-	-	160	45	205	70	87	157	1	-	1
28	24	-	-	159	43	202	60	88	148	-	1	1
29	18	-	-	128	40	168	50	79	129	1	-	1
30	23	-	-	137	39	176	30	76	106	1	-	1
31	15	1	-	111	34	145	37	93	130	1	1	2
32	16	-	-	111	27	138	35	81	116	-	-	-
33	15	1	-	91	33	124	24	79	103	-	1	1
34	9	-	-	76	33	109	20	68	88	1	-	1
35	8	-	-	77	26	103	21	84	105	1	-	1
36	6	-	-	61	20	81	14	51	65	2	-	2
37	1	-	-	56	14	70	16	53	69	2	2	4
38	5	-	-	53	23	76	17	60	77	1	-	1
39	5	1	-	48	25	71	17	67	84	-	-	-
40	5	-	-	38	23	61	9	57	66	-	-	-
41	4	-	-	37	26	63	4	38	42	2	-	2
42	5	-	-	20	20	40	8	48	56	-	-	-
43	4	-	-	38	30	68	9	42	51	-	-	-
44	4	-	-	22	16	38	7	35	42	1	-	1
45	2	-	-	13	19	32	3	53	56	1	-	1
46	2	-	-	23	26	49	8	32	40	4	-	4
47	-	-	-	20	19	39	7	36	43	-	-	-
48	1	1	-	30	19	49	8	31	39	1	2	3
49	5	-	-	16	10	26	5	22	27	2	-	2
50	1	-	-	15	18	33	1	31	32	-	-	-
51	2	-	-	19	12	31	7	32	39	-	2	2
52	4	-	-	17	11	28	7	18	25	-	-	-
53	4	-	1	16	12	28	6	18	24	3	1	4
54	2	1	-	17	7	24	5	32	37	2	-	2
55	2	-	1	15	7	22	4	19	23	1	-	1
56	1	1	-	12	5	17	3	16	19	1	-	1
57	3	4	-	8	2	10	5	10	15	1	1	2
58	3	-	-	11	4	15	3	12	15	-	-	-
59	4	-	-	6	3	9	-	9	9	-	-	-
60	2	-	-	8	1	9	7	6	13	1	1	2
61	3	1	-	4	-	4	2	2	4	-	1	1
62	1	-	-	2	-	2	6	2	8	2	-	2
63	3	-	1	1	-	1	7	3	10	1	-	1
64	-	-	-	5	-	5	7	3	10	1	2	3
65	-	-	-	-	-	-	4	-	4	1	-	1
66-	3	-	-	1	1	2	15	6	21	4	1	5
SUMMA	1905	16	3	4157	2719	6876	4222	2737	6959	74	42	116

**Tabell 36 (forts) Statsanställda m fl, nyanställda under redovisningsåret 1976—77, fördelade efter ålder, tjänstgöringens omfattning och kön den 1 mars 1977**

AL- DER	ÖVRIG STATLIGT LÖNEREGLERAD VERKSAMHET						TJÄNSTG ÖMSPECIFICERAD			SAMTLIGA TJÄNSTEMÄN		
	HELTID			DELTID						HELTID		
	M	KV	SUMMA	M	KV	SUMMA	M	KV	SUMMA	M	KV	SUMMA
-18	32	143	175	38	71	109	23	28	51	1239	1883	3122
19	46	245	291	70	144	214	28	66	94	630	1368	1998
20	82	278	360	107	142	249	45	57	102	1050	1398	2148
21	137	412	549	119	167	286	50	64	114	1185	1063	2248
22	160	545	705	132	188	320	50	68	118	1025	1080	2105
23	208	456	664	148	181	329	64	49	113	982	938	1920
24	249	370	619	138	169	307	67	44	111	1005	777	1782
25	255	336	591	145	130	275	54	53	107	905	712	1617
26	235	296	531	123	161	284	64	33	97	852	665	1517
27	237	285	522	125	156	281	43	51	94	855	593	1448
28	206	261	467	115	166	281	63	47	110	792	581	1373
29	215	246	461	103	169	272	50	56	106	702	496	1198
30	170	245	415	86	157	243	45	58	103	659	502	1161
31	159	210	369	65	149	214	52	46	98	566	429	995
32	141	229	370	74	150	224	56	75	131	556	435	971
33	117	233	350	63	146	209	38	80	118	461	420	881
34	109	178	287	48	120	168	38	72	110	425	391	816
35	90	155	245	45	122	167	32	55	87	344	331	675
36	69	129	198	28	99	127	33	40	73	277	243	520
37	73	139	212	35	109	144	36	46	82	293	271	564
38	51	123	174	40	95	135	29	48	77	243	247	490
39	47	90	137	18	83	101	28	48	76	213	208	421
40	53	101	154	26	85	111	23	33	56	211	222	433
41	47	74	121	20	77	97	22	39	61	194	194	388
42	46	97	143	10	63	73	28	27	55	145	221	366
43	52	70	122	17	72	89	16	16	32	180	177	357
44	49	83	132	24	57	81	25	31	56	163	184	347
45	38	85	123	9	64	73	23	24	47	137	181	318
46	40	73	113	13	46	59	18	35	53	168	174	342
47	42	58	100	14	39	53	19	29	48	140	154	294
48	36	65	101	18	38	56	22	31	53	151	169	320
49	36	48	84	8	34	42	12	18	30	153	131	284
50	34	49	83	9	44	53	9	19	28	141	137	278
51	29	53	82	18	38	56	15	14	29	144	159	303
52	21	30	51	7	37	44	10	25	35	126	129	255
53	19	21	40	12	26	38	11	19	30	128	123	251
54	25	27	52	8	40	48	14	18	32	132	121	253
55	21	33	54	10	29	39	16	11	27	125	113	238
56	24	22	46	7	19	26	13	15	28	109	95	204
57	25	16	41	5	16	21	8	13	21	121	76	197
58	21	14	35	9	22	31	6	10	16	108	61	169
59	11	15	26	5	17	22	4	4	8	90	57	147
60	8	14	22	13	13	26	8	6	14	71	48	119
61	10	11	21	5	12	17	7	9	16	60	38	98
62	6	5	11	1	17	18	7	4	11	47	32	79
63	8	8	16	4	7	11	7	4	11	49	35	84
64	6	6	12	7	8	15	4	6	10	49	27	76
65	4	5	9	6	7	13	5	5	10	12	7	19
66+	22	15	37	71	45	116	44	20	64	57	26	83
SUMMA	3821	6702	10523	2221	4046	6267	1384	1669	3053	18450	17622	36272

Tabell 36 (forts) Statsanställda m fl, nyanställda under redovisningsåret 1976—77, fördelade efter ålder, tjänstgöringens omfattning och kön den 1 mars 1977

AL- DER	SAMTLIGA TJÄNSTEMÄN (FORTS)									LOKAL- VÅRDARE (LVÅ)		
	DELTTID			TJÄNSTG ÖMFATTN OSPECIFICERAD			SAMTLIGA					
	M	KV	SUMMA	M	KV	SUMMA	M	KV	SUMMA	M	KV	SUMMA
-18	2530	709	3239	149	241	390	3918	2833	6751	25	144	169
19	461	352	813	57	134	191	1148	1854	3002	5	36	41
20	334	353	687	94	119	213	1478	1570	3048	3	41	44
21	309	353	662	121	141	262	1615	1557	3172	7	44	51
22	326	375	701	140	142	282	1491	1597	3088	2	37	39
23	370	410	780	160	126	286	1512	1474	2986	6	51	57
24	378	384	762	189	134	323	1572	1295	2867	9	44	53
25	335	328	663	164	126	290	1404	1166	2570	4	47	51
26	282	383	665	156	116	272	1290	1164	2454	7	47	54
27	286	388	674	141	135	276	1282	1116	2398	6	41	47
28	273	421	694	162	127	289	1227	1129	2356	9	71	80
29	257	441	698	134	117	251	1093	1054	2147	2	78	80
30	216	415	631	140	138	278	1015	1055	2070	11	79	90
31	190	410	600	139	114	253	895	953	1848	9	78	87
32	183	428	611	161	133	294	880	996	1876	8	57	65
33	165	384	549	120	141	261	746	945	1691	7	66	73
34	125	361	486	130	147	277	680	899	1579	4	60	64
35	116	345	461	108	112	220	568	788	1356	5	50	55
36	75	281	356	92	80	172	444	604	1048	8	54	62
37	86	275	361	108	96	204	487	642	1129	9	49	58
38	94	260	354	84	91	175	421	598	1019	7	55	62
39	64	262	326	96	82	178	373	552	925	6	59	65
40	60	225	285	77	67	144	348	514	862	8	56	64
41	46	202	248	91	80	171	331	476	807	5	52	57
42	41	198	239	88	62	150	274	481	755	2	52	54
43	47	187	234	62	51	113	289	415	704	-	48	48
44	41	170	211	84	62	146	288	416	704	2	55	57
45	30	194	224	93	54	147	260	429	689	5	48	53
46	42	162	204	66	72	138	276	408	684	6	69	75
47	33	148	181	76	53	129	249	355	604	1	46	47
48	41	144	185	65	64	129	257	377	634	2	52	54
49	25	133	158	58	63	121	236	327	563	4	48	52
50	20	139	159	51	61	112	212	337	549	5	63	68
51	35	157	192	68	58	126	247	374	621	5	57	62
52	25	118	143	61	46	107	212	293	505	3	61	64
53	27	108	135	71	58	129	226	289	515	1	46	47
54	25	133	158	52	44	96	209	298	507	2	55	57
55	25	103	128	64	38	102	214	254	468	4	61	65
56	17	95	112	76	51	127	202	241	443	3	61	64
57	25	88	113	63	49	112	209	213	422	4	57	61
58	18	57	75	56	43	99	182	161	343	1	45	46
59	12	55	67	44	29	73	146	141	287	1	41	42
60	29	60	89	37	28	65	137	136	273	2	40	42
61	14	37	51	42	33	75	116	108	224	2	28	30
62	16	55	71	43	20	63	106	107	213	1	32	33
63	20	34	54	42	27	69	111	96	207	-	18	18
64	23	30	53	27	26	53	99	83	182	2	21	23
65	15	10	25	33	21	54	60	38	98	4	4	8
66-	106	67	173	209	62	271	372	155	527	8	23	31
SUMMA	8313	11427	19740	4644	4114	8758	31407	33363	64770	242	2527	2769

**Tabell 37 Statsanställda m fl på löneplan T, avgångna under redovisningsåret 1976/77, fördelade efter lönetariffklass (G), tjänstgöringens omfattning och kön den 1 mars 1976**

Government employees etc, in salary scheme T, resigned during 1976/77, by salary tariff step (G), by extent of employment, and by sex

LÖNE- TARIFF- KLASS (G)	ALLMÄNNA CIVILFÖRVALTNINGEN OCH FÖRSVARSVÄSENDET					AFFÄRSVERKEN			STATLIG VERKSAMHET			ÖVRIG STATLIGT LÖNE- REGLERAD VERKSAMHET			STATLIGT LÖNEREGLERAD VERKSAMHET		
	SÄMTLIGA		SUMMA	DÄRAV CIVIL MÅL		M	KV	SUMMA	M	KV	SUMMA	M	KV	SUMMA	M	KV	SUMMA
	M	KV		(MÅN)	(MÅN)												
<b>A) HELTIDSTJÄNSTGÖRANDE- A) FULL-TIME EMPLOYEES</b>																	
1	62	45	107	-	42	30	32	62	92	77	169	1	5	6	93	82	175
2	74	104	178	-	38	43	55	98	117	159	276	1	9	10	118	168	286
3	83	147	230	-	30	56	84	140	139	231	370	5	19	24	144	250	394
4	68	120	188	-	17	58	80	138	126	200	326	8	23	31	134	223	357
5	192	368	560	-	46	151	122	273	343	490	833	20	69	89	363	559	922
6	235	240	475	4	46	83	85	168	318	325	643	19	47	66	337	372	709
7	101	147	248	4	33	51	92	143	152	239	391	7	52	59	159	291	450
8	100	182	282	-	1	53	69	122	153	251	404	5	35	40	158	286	444
9	121	198	319	5	19	58	109	167	179	307	486	5	23	28	184	330	514
10	126	256	382	-	1	73	141	214	199	397	596	9	44	53	208	441	649
11	96	168	264	-	-	64	67	131	160	235	395	8	24	32	168	259	427
SUMMA	1258	1975	3233	13	273	720	936	1656	1978	2911	4889	88	350	438	2066	3261	5327
00	61	106	167	-	-	10	5	15	71	111	182	2	1	3	73	112	185
SAMT- LIGA	1319	2081	3400	13	273	730	941	1671	2049	3022	5071	90	351	441	2159	3373	5512
<b>B) DELTIDSTJÄNSTGÖRANDE- A) PART-TIME EMPLOYEES</b>																	
1	2	7	9	-	-	3	-	3	5	7	12	-	-	-	5	7	12
2	3	21	24	-	-	1	3	4	4	24	28	-	2	2	4	26	30
3	2	19	20	-	-	2	2	4	4	20	24	-	-	-	4	20	24
4	4	15	19	-	1	4	8	12	8	23	31	-	1	1	8	24	32
5	43	198	241	-	-	6	11	17	49	209	258	1	8	9	50	217	267
6	13	98	111	-	-	6	24	30	19	122	141	2	9	11	21	131	152
7	6	68	74	-	-	4	11	15	10	79	89	1	8	9	11	87	98
8	8	174	182	-	-	4	18	22	12	192	204	1	6	7	13	198	211
9	27	185	212	-	-	3	29	32	30	214	244	1	20	21	31	234	265
10	7	150	157	-	-	9	46	55	16	196	212	1	30	31	17	226	243
11	1	94	95	-	-	9	70	79	10	164	174	-	31	31	10	195	205
SUMMA	116	1028	1144	-	1	51	222	273	167	1250	1417	7	115	122	174	1365	1539
00	11	123	134	-	-	6	6	12	17	129	146	-	-	-	17	129	146
SAMT- LIGA	127	1151	1278	-	1	57	228	285	184	1379	1563	7	115	122	191	1494	1685



**Tabell 38 Statsanställda m fl på löneplan F, avgångna under redovisningsåret 1976/77, fördelade efter lönegrad, tjänstgöringens omfattning och kön den 1 mars 1976**

Government employees etc, in salary scheme F, resigned during 1976/77, by salary grade, by extent of employment, and by sex

LÖNE-GRAD	ALLMÄNNA CIVILFÖRVALTNINGEN OCH FÖRSVARSVÄSENDET					AFFÄRSVERKEN			STATLIG VERKSAMHET			ÖVRIG STATLIGT LÖNE- REGLERAD VERKSAMHET			STATLIGT LÖNE- REGLERAD VERKSAMHET			
	SAMTLIGA					DÄRAV CIVMIL MIL (MÄN)			M	KV	SUMMA	M	KV	SUMMA	M	KV	SUMMA	
	M	KV	SUMMA	(MÄN)	(MÄN)													
A) HELTIDSTJÄNSTGÖRANDE- A) FULL-TIME EMPLOYEES																		
1	317	184	501	7	33	743	284	1027	1060	468	1528	4	21	25	1064	489	1553	
2	395	771	1166	18	56	250	141	391	645	912	1557	13	39	52	658	951	1609	
3	256	209	465	4	35	703	101	804	959	310	1269	9	18	27	968	328	1296	
4	270	196	466	7	39	206	31	237	476	227	703	16	13	29	492	240	732	
5	266	139	405	10	77	389	16	405	655	155	810	15	26	41	670	181	851	
6	226	82	308	4	25	115	30	145	341	112	453	6	7	13	347	119	466	
7	341	58	399	7	39	114	10	124	455	68	523	32	1	33	487	69	556	
8	261	36	297	12	32	99	9	108	360	45	405	13	9	22	373	54	427	
9	254	52	306	8	44	108	4	112	362	56	418	28	5	33	390	61	451	
10	174	38	212	5	36	73	2	75	247	40	287	25	3	28	272	43	315	
11	176	35	211	3	6	59	2	61	235	37	272	12	1	13	247	38	285	
12	126	15	141	1	28	20	2	22	146	17	163	27	-	27	173	17	190	
13	104	22	126	3	-	30	1	31	134	23	157	34	-	34	168	23	191	
14	124	11	135	2	21	9	-	9	133	11	144	22	-	22	155	11	166	
15	120	11	131	3	1	28	1	29	148	12	160	3	-	3	151	12	163	
16	65	2	67	4	15	11	-	11	76	2	78	24	-	24	100	2	102	
17	60	10	70	4	6	18	-	18	78	10	88	1	-	1	79	10	89	
18	20	5	25	1	-	8	-	8	28	5	33	1	-	1	29	5	34	
19	53	6	59	2	4	15	-	15	68	6	74	-	-	-	68	6	74	
20	31	4	35	-	3	6	-	6	37	4	41	-	-	-	37	4	41	
21	-	-	-	-	-	-	-	-	-	-	-	-	-	-	-	-	-	
22	66	7	73	1	1	18	-	18	84	7	91	4	-	4	88	7	95	
23	-	-	-	-	-	-	-	-	-	-	-	-	-	-	-	-	-	
24	103	4	107	3	6	11	-	11	114	4	118	3	-	3	117	4	121	
25	32	1	33	-	6	9	-	9	41	1	42	-	-	-	41	1	42	
26	22	-	22	-	-	4	-	4	26	-	26	-	-	-	26	-	26	
27	13	-	13	-	-	3	-	3	16	-	16	1	-	1	17	-	17	
28	7	-	7	-	-	-	-	-	7	-	7	-	-	-	7	-	7	
29	4	-	4	-	1	-	-	-	4	-	4	-	-	-	4	-	4	
30	-	-	-	-	-	-	-	-	-	-	-	-	-	-	-	-	-	
31	1	-	1	-	-	-	-	-	1	-	1	-	-	-	1	-	1	
SUMMA	3887	1898	5785	109	514	3049	634	3683	6936	2532	9468	293	143	436	7229	2675	9904	
00	157	79	236	2	10	37	7	44	194	86	280	1	1	2	195	87	282	
SAMT LIGA	4044	1977	6021	111	524	3086	641	3727	7130	2618	9748	294	144	438	7424	2762	10186	

**Tabell 38 (forts) Statsanställda m fl på löneplan F, avgångna under redovisningsåret 1976/77, fördelade efter lönegrad, tjänstgöringens omfattning och kön den 1 mars 1976**

LÖNE- GRAD	ALLMÄNNA CIVILFÖRVALTNINGEN OCH FÖRSVARSVÄSENDET					AFFÄRSVERKEN			STATLIG VERKSAMHET			ÖVRIG STATLIGT LÖNE- REGLERAD VERKSAMHET			STATLIGT LÖNE- REGLERAD VERKSAMHET			
	SÄMTLIGA			DÄRAV		M	KV	SUMMA	M	KV	SUMMA	M	KV	SUMMA	M	KV	SUMMA	
	M	KV	SUMMA	CIVIL (MÄN)	MIL (MÄN)													
B) DELTIDSTJÄNSTGÖRANDE- B) PART-TIME EMPLOYEES																		
1	7	97	104	-	-	21	116	137	28	213	241	1	4	5	29	217	246	
2	15	367	382	-	1	2	43	45	17	410	427	-	13	13	17	423	440	
3	25	57	82	-	-	1	7	8	26	64	90	2	4	6	28	68	96	
4	15	102	117	-	1	1	-	1	16	102	118	13	24	37	29	126	155	
5	35	78	113	-	3	-	4	4	35	82	117	3	3	6	38	85	123	
6	5	22	27	-	1	2	2	4	7	24	31	14	22	36	21	46	67	
7	23	27	50	-	-	-	-	-	23	27	50	1	2	3	24	29	53	
8	9	17	26	-	-	1	-	1	10	17	27	3	1	4	13	18	31	
9	32	21	53	-	1	-	-	-	32	21	53	2	1	3	34	22	56	
10	17	18	35	-	3	-	1	1	17	19	36	4	3	7	21	22	43	
11	24	14	38	-	-	-	-	-	24	14	38	-	-	-	24	14	38	
12	14	5	19	-	-	-	1	1	14	6	20	-	-	-	14	6	20	
13	7	9	16	-	-	-	-	-	7	9	16	-	-	-	7	9	16	
14	4	2	6	-	-	-	-	-	4	2	6	-	-	-	4	2	6	
15	5	10	15	-	-	-	-	-	5	10	15	1	-	1	6	10	16	
16	4	2	6	-	-	-	-	-	4	2	6	-	-	-	4	2	6	
17	3	1	4	-	-	-	1	1	3	2	5	-	-	-	3	2	5	
18	1	1	2	-	-	-	-	-	1	1	2	-	-	-	1	1	2	
19	4	1	5	-	-	-	-	-	4	1	5	-	-	-	4	1	5	
20	1	-	1	-	-	-	-	-	1	-	1	-	-	-	1	-	1	
21	-	-	-	-	-	-	-	-	-	-	-	-	-	-	-	-	-	
22	-	2	2	-	-	-	-	-	-	2	2	-	-	-	-	2	2	
23	-	-	-	-	-	-	-	-	-	-	-	-	-	-	-	-	-	
24	1	-	1	-	-	-	-	-	1	-	1	-	-	-	1	-	1	
25	1	-	1	-	-	-	-	-	1	-	1	-	-	-	1	-	1	
26	-	-	-	-	-	-	-	-	-	-	-	-	-	-	-	-	-	
27	-	-	-	-	-	-	-	-	-	-	-	-	-	-	-	-	-	
28	-	-	-	-	-	-	-	-	-	-	-	-	-	-	-	-	-	
29	-	-	-	-	-	-	-	-	-	-	-	-	-	-	-	-	-	
30	-	-	-	-	-	-	-	-	-	-	-	-	-	-	-	-	-	
31	-	-	-	-	-	-	-	-	-	-	-	-	-	-	-	-	-	
SUMMA	252	853	1105	-	10	28	175	203	280	1028	1308	44	77	121	324	1105	1429	
00	35	57	92	-	1	-	-	-	35	57	92	37	44	81	72	101	173	
SÄM- TLIGA	287	910	1197	-	11	28	175	203	315	1085	1400	81	121	202	396	1206	1602	

**Tabell 39 Statsanställda m fl på löneplan L, avgångna under redovisningsåret 1976—77, fördelade efter lönegrad, tjänstgöringens omfattning och kön den 1 mars 1976**

Government employees etc, in salary scheme L, resigned during 1976—77, by salary grade, by extent of employment, and by sex

LÖNE- GRAD	HELTIDSTJÄNSTGÖRANDE									DELTIDSTJÄNSTGÖRANDE								
	ALLMÄNNA CIVILFÖRV OCH FÖRSVARSVÄSENDET			ÖVRIG STATLIGT LÖNE- REGLERAD VERKSAMHET			STATLIGT LÖNE- REGLERAD VERKSAMHET			ALLMÄNNA CIVILFÖRV OCH FÖRSVARSVÄSENDET			ÖVRIG STATLIGT LÖNE- REGLERAD VERKSAMHET			STATLIGT LÖNE- REGLERAD VERKSAMHET		
	M	KV	SUMMA	M	KV	SUMMA	M	KV	SUMMA	M	KV	SUMMA	M	KV	SUMMA	M	KV	SUMMA
1	-	-	-	26	358	384	26	358	384	-	-	-	5	82	87	5	82	87
2	-	-	-	-	2	2	-	2	2	-	-	-	1	-	1	1	-	1
3	81	12	93	178	217	395	259	229	488	54	11	65	59	153	212	113	164	277
4	5	10	15	33	2576	2609	38	2586	2624	-	3	3	17	202	219	17	205	222
5	28	22	50	97	203	300	125	225	350	48	25	73	57	115	172	105	140	245
6	1	7	8	128	489	617	129	496	625	-	3	3	26	296	322	26	299	325
7	29	7	36	551	1746	2297	580	1753	2333	48	20	68	24	218	242	72	238	310
8	79	11	90	161	58	219	240	69	309	3	4	7	13	22	35	16	26	42
9	84	11	95	151	258	409	235	269	504	119	38	157	21	121	142	140	159	299
10	18	14	32	331	335	666	349	349	698	4	2	6	33	90	123	37	92	129
11	2	8	10	4	1	5	6	9	15	14	10	24	-	2	2	14	12	26
12	57	53	110	716	1023	1739	773	1076	1849	32	13	45	79	281	360	111	294	405
13	5	5	10	-	-	-	5	5	10	5	3	8	-	-	-	5	3	8
14	34	7	41	2	1	3	36	8	44	11	3	14	1	-	1	12	3	15
15	27	5	32	99	18	117	126	23	149	51	12	63	15	1	16	66	13	79
16	20	9	29	2	-	2	22	9	31	8	4	12	1	-	1	9	4	13
17	-	1	1	-	1	1	-	2	2	-	-	-	-	-	-	-	-	-
18	1	-	1	65	26	91	66	26	92	-	-	-	-	-	-	-	-	-
19	4	-	4	21	1	22	25	1	26	2	-	2	-	-	-	2	-	2
20	50	4	54	114	7	121	164	11	175	33	9	42	3	-	3	36	9	45
21	12	3	15	33	1	34	45	4	49	1	1	2	-	-	-	1	1	2
22	37	-	37	12	-	12	49	-	49	-	1	1	1	-	1	1	1	2
SUMMA	574	189	763	2724	7321	10045	3298	7510	10802	433	162	595	356	1583	1939	789	1745	2534
OO	6	-	6	-	-	-	6	-	6	140	41	181	-	-	-	140	41	181
SAMT LIGA	580	189	769	2724	7321	10045	3304	7510	10814	573	203	776	356	1583	1939	929	1786	2715

**Tabell 40 Statsanställda m fl, avgångna under redovisningsåret 1976—77, fördelade efter ålder, tjänstgöringens omfattning och kön den 1 mars 1977**  
 Government employees etc, resigned during 1976—77, by age, by extent of employment, and by sex

ÅL- DER	ALLMÄNNA CIVILFÖRVALTNINGEN OCH FÖRSVARSVÄSENDET											
	HELTID			DELTID			TJÄNSTG ÖMFATTN			DÄRAV		
	M	KV	SUMMA	M	KV	SUMMA	OSPECIFICERAD			CIVILMILITÄRA		OSPEC
						M	KV	SUMMA	HELTID	DELTID	OSPEC	
-18	232	148	380	19	38	57	70	76	146	-	-	-
19	156	241	397	11	44	55	26	47	73	-	-	-
20	201	267	468	6	67	73	33	39	72	1	-	-
21	153	224	377	17	84	101	40	47	87	2	-	-
22	167	222	389	16	73	89	48	46	94	4	-	-
23	187	250	437	24	74	98	70	68	138	5	-	-
24	156	251	407	58	80	138	88	61	149	3	-	-
25	165	227	392	72	85	157	91	74	165	5	-	-
26	225	215	440	72	103	175	99	76	175	5	-	-
27	240	262	502	63	108	171	88	49	137	6	-	-
28	251	235	486	75	136	211	88	57	145	2	-	-
29	266	195	461	109	141	250	89	77	166	2	-	-
30	262	161	423	77	133	210	95	65	160	2	-	-
31	241	129	370	73	126	199	80	73	153	2	-	-
32	228	150	378	77	120	197	100	57	157	4	1	-
33	184	103	287	70	102	172	89	57	146	1	-	-
34	173	88	261	49	97	146	74	48	122	6	1	-
35	133	68	201	42	78	120	58	32	90	1	-	-
36	117	68	185	32	48	80	57	32	89	1	-	-
37	90	43	133	32	54	86	47	41	88	-	-	-
38	107	50	157	20	49	69	56	37	93	3	-	-
39	69	40	109	22	36	58	55	29	84	1	-	-
40	77	39	116	27	53	80	58	23	81	-	-	-
41	82	50	132	16	49	65	41	20	61	1	-	-
42	67	47	114	24	41	65	44	29	73	1	-	1
43	54	38	92	10	24	34	44	22	66	-	-	-
44	62	31	93	23	31	54	36	22	58	-	-	-
45	54	34	88	14	26	40	36	24	60	2	-	-
46	50	51	101	8	44	52	40	19	59	1	-	1
47	48	39	87	16	31	47	32	21	53	1	-	-
48	49	39	88	11	31	42	36	12	48	-	-	-
49	48	36	84	9	32	41	36	14	50	2	-	-
50	80	44	124	6	31	37	27	16	43	-	-	-
51	74	35	109	6	24	30	41	20	61	3	-	-
52	60	32	92	12	30	42	27	10	37	-	-	-
53	62	45	107	4	34	38	18	16	34	1	-	-
54	65	41	106	8	27	35	26	12	38	2	-	-
55	123	41	164	4	25	29	38	16	54	3	-	-
56	121	33	154	9	32	41	23	14	37	-	-	-
57	70	35	105	5	26	31	21	14	35	-	-	-
58	75	38	113	2	15	17	28	12	40	3	-	-
59	86	36	122	6	21	27	24	16	40	-	-	-
60	301	58	359	8	38	46	22	16	38	14	-	1
61	144	52	196	7	21	28	21	8	29	11	-	-
62	99	50	149	13	25	38	22	11	33	2	-	-
63	339	178	517	9	50	59	20	8	28	10	-	-
64	165	74	239	11	37	48	28	14	42	8	-	-
65	634	288	922	20	69	89	37	24	61	4	-	-
66-	701	273	974	72	99	171	194	96	290	5	-	-
SUMMA	7793	5394	13187	1396	2842	4238	2561	1717	4278	130	2	3

**Tabell 40 (forts) Statsanställda m fl, avgångna under redovisningsåret 1976—77, fördelade efter ålder, tjänstgöringens omfattning och kön den 1 mars 1977**

AL- DER	FÖRSVARSVÄS (FORTS)			AFFÄRSVERKEN			DELTID			TJÄNSTG OMFATTN		
	MILITÄRA			HELTID						OSPECIFICERAD		
	HELTID	DELTID	OSPEC	M	KV	SUMMA	M	KV	SUMMA	M	KV	SUMMA
-18	42	-	-	61	57	118	681	181	862	2	3	5
19	43	-	-	68	75	143	478	110	588	1	-	1
20	45	-	-	87	111	198	409	55	464	-	-	-
21	41	1	-	69	94	163	273	61	334	-	1	1
22	37	-	-	78	85	163	206	43	249	-	-	-
23	45	-	-	89	88	177	206	58	264	1	-	1
24	24	-	-	104	99	203	123	45	168	-	1	1
25	19	-	-	70	80	150	98	48	146	-	-	-
26	20	-	-	82	72	154	72	51	123	1	-	1
27	29	-	-	69	54	123	66	48	114	1	-	1
28	23	1	-	71	65	136	46	54	100	-	1	1
29	11	-	-	59	68	127	50	48	98	-	-	-
30	14	-	-	45	51	96	36	47	83	-	-	-
31	14	-	-	55	32	87	24	45	69	1	-	1
32	12	1	-	43	19	62	24	56	80	-	-	-
33	11	1	-	22	24	46	23	48	71	1	1	2
34	11	1	-	38	14	52	25	42	67	1	-	1
35	5	1	-	38	15	53	21	37	58	-	-	-
36	9	-	-	27	9	36	18	36	54	-	-	-
37	5	-	-	24	11	35	15	32	47	1	2	3
38	5	-	-	23	13	36	14	25	39	1	-	1
39	4	-	-	23	8	31	10	32	42	1	1	2
40	3	-	-	29	10	39	13	35	48	1	-	1
41	1	-	-	23	12	35	14	27	41	2	-	2
42	7	-	-	16	8	24	6	31	37	1	-	1
43	1	-	-	9	7	16	9	23	32	-	1	1
44	5	1	-	19	11	30	13	24	37	2	-	2
45	2	1	-	19	9	28	7	25	32	-	1	1
46	1	-	-	17	13	30	7	24	31	-	-	-
47	2	-	-	15	15	30	7	23	30	-	-	-
48	3	-	-	18	15	33	10	25	35	1	-	1
49	4	-	-	28	9	37	6	26	32	-	-	-
50	28	-	-	24	17	41	13	25	38	-	2	2
51	21	-	1	48	9	57	5	17	22	1	-	1
52	4	-	1	42	12	54	11	18	29	3	-	3
53	8	-	-	49	7	56	5	18	23	1	1	2
54	4	1	-	38	9	47	3	22	25	1	-	1
55	63	-	2	59	81	140	13	31	44	2	-	2
56	44	-	-	83	13	96	6	19	25	1	-	1
57	10	1	-	76	12	88	4	19	23	-	1	1
58	12	-	-	115	22	137	7	20	27	-	-	-
59	12	2	1	110	15	125	4	20	24	1	2	3
60	77	1	-	1039	39	1078	17	32	49	2	-	2
61	34	1	1	122	10	132	9	16	25	1	-	1
62	9	1	-	57	10	67	19	17	36	-	-	-
63	12	1	-	390	86	476	26	42	68	-	-	-
64	10	-	-	62	18	80	17	23	40	1	1	2
65	6	1	-	231	114	345	39	72	111	2	-	2
66-	5	2	1	99	28	127	81	66	147	7	2	9
SUMMA	857	19	7	4082	1755	5837	3289	1942	5231	42	21	63

**Tabell 40 (forts) Statsanställda m fl, avgångna under redovisningsåret 1976—77, fördelade efter ålder, tjänstgöringens omfattning och kön den 1 mars 1977**

ÅL- DER	ÖVRIG STATLIGT LÖNEREGLERAD VERKSAMHET						TJÄNSTG OMFATTN OSPECIFICERAD			SAMTLIGA TJÄNSTEMÄN		
	HELTID			DELTID						HELTID		
	M	KV	SUMMA	M	KV	SUMMA	M	KV	SUMMA	M	KV	SUMMA
-18	10	7	17	23	17	40	4	5	9	303	212	515
19	2	17	19	41	37	78	6	5	11	226	333	559
20	11	51	62	59	82	141	4	2	6	299	429	728
21	30	44	74	64	89	153	3	2	5	252	362	614
22	31	69	100	83	92	175	1	3	4	276	376	652
23	45	131	176	90	89	179	-	3	3	321	469	790
24	52	253	305	98	103	201	-	3	3	312	603	915
25	56	307	363	107	110	217	-	1	1	291	614	905
26	70	447	517	113	145	258	-	-	-	377	734	1111
27	79	494	573	101	161	262	2	1	3	388	810	1198
28	104	531	635	100	224	324	-	-	-	426	831	1257
29	87	509	596	110	199	309	-	1	1	412	772	1184
30	116	504	620	90	219	309	1	1	2	423	716	1139
31	122	463	585	87	202	289	2	1	3	418	624	1042
32	138	432	570	95	201	296	-	2	2	409	601	1010
33	123	375	498	97	217	314	-	-	-	329	502	831
34	109	347	456	83	153	236	1	3	4	320	449	769
35	73	273	346	63	147	210	3	1	4	244	356	600
36	71	209	280	64	124	188	2	2	4	215	286	501
37	81	179	260	61	129	190	1	3	4	195	233	428
38	55	162	217	58	134	192	3	4	7	185	225	410
39	79	152	231	62	117	179	1	4	5	171	200	371
40	62	127	189	64	122	186	-	3	3	168	176	344
41	54	136	190	33	104	137	-	1	1	159	198	357
42	72	114	186	41	85	126	-	-	-	155	169	324
43	55	116	171	37	72	109	1	-	1	118	161	279
44	67	112	179	47	84	131	2	1	3	148	154	302
45	67	106	173	41	71	112	-	2	2	140	149	289
46	84	100	184	49	87	136	1	1	2	151	164	315
47	61	84	145	33	52	85	-	1	1	124	138	262
48	54	88	142	46	72	118	1	4	5	121	142	263
49	51	77	128	30	65	95	-	-	-	127	122	249
50	40	81	121	41	43	84	2	-	2	144	142	286
51	50	68	118	35	61	96	1	2	3	172	112	284
52	45	63	108	34	50	84	1	1	2	147	107	254
53	58	50	108	21	42	63	2	-	2	169	102	271
54	42	36	78	35	47	82	-	2	2	145	86	231
55	37	29	66	32	44	76	-	1	1	219	151	370
56	32	36	68	29	44	73	3	2	5	236	82	318
57	30	29	59	31	42	73	-	3	3	176	76	252
58	35	36	71	27	34	61	1	2	3	225	96	321
59	32	21	53	24	39	63	1	-	1	228	72	300
60	40	52	92	20	37	57	-	3	3	1380	149	1529
61	44	33	77	14	31	45	-	1	1	310	95	405
62	29	43	72	12	28	40	-	2	2	185	103	288
63	56	82	138	27	38	65	-	2	2	785	346	1131
64	70	66	136	24	26	50	1	3	4	297	158	455
65	257	183	440	29	57	86	3	7	10	1122	585	1707
66-	234	164	448	177	121	298	5	11	16	1084	465	1549
SUMMA	3352	8088	11440	2782	4589	7371	59	102	161	15227	15237	30464

**Tabell 40 (forts) Statsanställda m fl, avgångna under redovisningsåret 1976—77, fördelade efter ålder, tjänstgöringens omfattning och kön den 1 mars 1977**

ÅL- DER	SAMTLIGA TJÄNSTEMÄN (FORTS)									LOKAL- VÅRDARE (LVÅ)		
	SAMTLIGA DELTID			TJÄNSTG OMFATTN OSPECIFICERAD			SAMTLIGA			M	KV	SUMMA
	M	KV	SUMMA	M	KV	SUMMA	M	KV	SUMMA			
-18	723	236	959	76	84	160	1102	532	1634	8	55	63
19	530	191	721	33	52	85	789	576	1365	5	25	30
20	474	204	678	37	41	78	810	674	1484	3	23	26
21	354	234	588	43	50	93	649	646	1295	10	17	27
22	305	208	513	49	49	98	630	633	1263	4	28	32
23	320	221	541	71	71	142	712	761	1473	5	21	26
24	279	228	507	88	65	153	679	896	1575	7	15	22
25	277	243	520	91	75	166	659	932	1591	2	37	39
26	257	299	556	100	76	176	734	1109	1843	8	30	38
27	230	317	547	91	50	141	709	1177	1886	5	35	40
28	221	414	635	88	58	146	735	1303	2038	7	31	38
29	269	388	657	89	78	167	770	1238	2008	3	30	33
30	203	399	602	96	66	162	722	1181	1903	8	48	56
31	184	373	557	83	74	157	685	1071	1756	8	44	52
32	196	377	573	100	59	159	705	1037	1742	7	45	52
33	190	367	557	90	58	148	609	927	1536	5	42	47
34	157	292	449	76	51	127	553	792	1345	4	40	44
35	126	262	388	61	33	94	431	651	1082	3	37	40
36	114	208	322	59	34	93	388	528	916	2	31	33
37	108	215	323	49	46	95	352	494	846	3	22	25
38	92	208	300	60	41	101	337	474	811	4	37	41
39	94	185	279	57	34	91	322	419	741	4	40	44
40	104	210	314	59	26	85	331	412	743	1	39	40
41	63	180	243	43	21	64	265	399	664	5	37	42
42	71	157	228	45	29	74	271	355	626	7	44	51
43	56	119	175	45	23	68	219	303	522	2	37	39
44	83	139	222	40	23	63	271	316	587	1	28	29
45	62	122	184	36	27	63	238	298	536	3	36	39
46	64	155	219	41	20	61	256	339	595	5	32	37
47	56	106	162	32	22	54	212	266	478	2	35	37
48	67	128	195	38	16	54	226	286	512	2	26	28
49	45	123	168	36	14	50	208	259	467	4	26	30
50	60	99	159	29	18	47	233	259	492	4	31	35
51	46	102	148	43	22	65	261	236	497	3	38	41
52	57	98	155	31	11	42	235	216	451	-	36	36
53	30	94	124	21	17	38	220	213	433	2	36	38
54	46	96	142	27	14	41	218	196	414	2	33	35
55	49	100	149	40	17	57	308	268	576	3	36	39
56	44	95	139	27	16	43	307	193	500	4	35	39
57	40	87	127	21	18	39	237	181	418	2	37	39
58	36	69	105	29	14	43	290	179	469	1	29	30
59	34	80	114	26	18	44	288	170	458	1	35	36
60	45	107	152	24	19	43	1449	275	1724	1	85	86
61	30	68	98	22	9	31	362	172	534	4	38	42
62	44	70	114	22	13	35	251	186	437	2	42	44
63	62	130	192	20	10	30	867	486	1353	2	124	126
64	52	86	138	30	18	48	379	262	641	4	53	57
65	88	198	286	42	31	73	1252	814	2066	3	84	87
66-	330	286	616	206	109	315	1620	860	2480	9	156	165
SUMMA	74 67	9373	16840	2662	1840	4502	25356	26450	51806	194	2001	2195

**Tabell 41 Statsanställda m fl på löneplan T, som fått högre lönetariffklass (G) under redovisningsåret 1976—77, fördelade efter erhållen lönetariffklass (G), antal uppflyttade lönetariffklasser (G) och kön den 1 mars 1977**

Government employees etc, in salary scheme T, who have advanced during 1976—77, by salary tariff step (G), by number of salary tariff steps (G) added, and by sex

LÖNE- TARIFF- KLASS (G)	ANTAL UPPFLYTTADE LÖNETARIFFKLASSER (G)										SAMTLIGA		SUMMA	
	1		2		3		4		5		M	KV		
	M	KV	M	KV	M	KV	M	KV	M	KV				
<b>A) HELTIDSTJÄNSTGÖRANDE ; ALLMÄNNA CIVILFÖRVALTNINGEN OCH FÖRSVARSVÄSENDET</b>														
2	67	64	-	3	-	-	-	-	-	-	-	67	67	134
3	91	296	-	3	-	3	-	-	-	-	-	91	302	393
4	111	459	-	11	1	1	-	2	-	-	-	112	473	585
5	94	511	6	23	2	6	1	1	-	-	6	103	547	650
6	457	1191	58	20	50	5	33	2	20	19	618	1237	1855	
7	355	1279	47	91	10	19	4	10	9	15	1025	1414	2439	
8	311	1092	154	95	20	41	4	10	10	17	699	1255	1954	
9	570	1201	549	55	20	35	22	32	13	14	1274	1337	2611	
10	340	1579	39	101	10	13	14	11	8	21	911	1725	2636	
11	207	1492	36	37	3	8	-	3	5	5	951	1545	2496	
SUMMA	4703	9164	889	439	116	131	78	71	65	97	5851	9902	15753	
<b>B) HELTIDSTJÄNSTGÖRANDE: AFFÄRSVERKEN</b>														
2	135	89	1	-	-	-	-	-	-	-	104	89	193	
3	254	348	-	1	1	2	-	-	-	-	255	351	606	
4	344	433	6	1	1	2	-	1	-	-	351	437	788	
5	355	393	12	2	-	-	-	-	-	1	377	396	773	
6	397	764	1	2	-	4	-	1	1	4	999	775	1774	
7	318	794	60	18	25	148	11	3	13	6	927	969	1896	
8	582	590	28	14	32	18	6	2	1	5	649	629	1278	
9	503	652	35	9	24	9	159	10	85	4	866	684	1550	
10	727	1012	27	9	54	3	160	8	14	16	1052	1043	2100	
11	1277	599	41	-	1	1	3	-	16	8	1338	608	1946	
SUMMA	6100	5674	211	56	138	187	339	25	130	44	6918	5986	12904	
<b>C) HELTIDSTJÄNSTGÖRANDE: ÖVRIG STATLIGT LÖNEREGLERAD VERKSAMHET</b>														
2	2	14	-	-	-	-	-	-	-	-	2	14	16	
3	20	158	-	-	-	-	-	-	-	-	20	158	178	
4	24	245	-	1	-	1	-	-	-	-	24	247	271	
5	49	369	-	-	-	-	-	-	-	1	49	370	419	
6	165	680	-	8	-	2	-	-	-	2	165	692	857	
7	128	712	-	13	-	-	-	1	-	1	128	727	855	
8	32	582	7	11	2	2	-	-	2	1	99	596	695	
9	61	399	1	11	1	5	-	2	-	2	63	419	482	
10	31	326	3	5	-	1	-	-	2	-	36	332	368	
11	41	390	1	2	-	2	-	1	1	2	43	397	440	
SUMMA	609	3875	12	51	3	13	-	4	5	9	629	3952	4581	



**Tabell 41 (forts) Statsanställda m fl på löneplan T, som fått högre lönetariffklass (G) under redovisningsåret 1976—77, fördelade efter erhållen lönetariffklass (G), antal uppflyttade lönetariffklasser (G) och kön den 1 mars 1977**

LÖNE- TARIFF- KLASS (G)	ANTAL UPPFLYTTADE LÖNETARIFFKLASSER (G)										SAMTLIGA		SUMMA	
	1		2		3		4		5		M	KV		
D) DELTIDSTJÄNSTGÖRANDE; ALLMÄNNA CIVILFÖRVALTNINGEN OCH FÖRSVARSVÄSENDET														
2	-	4	1	-	-	-	-	-	-	-	-	1	4	5
3	-	22	-	1	-	-	1	-	-	-	-	-	24	24
4	-	29	-	-	-	-	-	-	-	-	-	-	29	29
5	4	57	-	1	-	-	-	-	-	-	1	4	59	63
6	40	502	-	3	-	1	-	-	-	5	40	511	551	551
7	16	626	1	26	-	3	-	-	7	17	17	662	679	679
8	3	611	3	25	-	22	-	-	-	5	11	663	674	674
9	17	757	1	29	3	14	-	16	3	10	24	826	850	850
10	25	1213	1	27	-	9	-	10	-	19	26	1278	1304	1304
11	16	1159	-	17	-	3	-	4	-	5	16	1188	1204	1204
SUMMA	126	4980	7	129	3	53	-	30	3	52	139	5244	5383	5383
E) DELTIDSTJÄNSTGÖRANDE; AFFÄRSVERKEN														
2	4	3	-	-	-	-	-	-	-	-	4	3	7	7
3	6	13	-	-	-	-	-	-	-	-	6	13	19	19
4	10	26	-	2	-	-	-	-	-	-	10	28	38	38
5	10	45	-	-	-	-	-	-	-	-	10	45	55	55
6	29	305	-	-	-	1	-	-	-	-	29	306	335	335
7	37	427	-	3	-	8	-	-	4	37	442	479	479	479
8	43	340	-	-	-	1	-	-	1	43	342	385	385	385
9	31	553	-	5	-	3	1	1	1	33	562	595	595	595
10	69	924	2	4	1	-	-	1	-	3	72	932	1004	1004
11	46	816	-	1	-	-	-	-	1	1	47	818	865	865
SUMMA	285	3452	2	15	1	13	1	2	2	9	291	3491	3782	3782
F) DELTIDSTJÄNSTGÖRANDE; ÖVRIG STATLIGT LÖNEREGLERAD VERKSAMHET														
2	-	-	-	-	-	-	-	-	-	-	-	-	-	-
3	-	-	-	-	-	-	-	-	-	-	-	-	-	-
4	-	6	-	-	-	-	-	-	-	-	-	6	6	6
5	-	21	-	-	-	-	-	-	-	-	-	21	21	21
6	1	85	-	1	-	1	-	-	-	2	1	89	90	90
7	4	166	-	3	-	-	-	-	-	4	4	169	173	173
8	4	218	-	6	-	1	-	-	1	5	5	225	230	230
9	5	178	-	2	-	-	1	-	-	2	6	182	188	188
10	-	220	-	-	-	1	-	-	-	3	-	224	224	224
11	1	361	-	1	-	1	-	-	-	1	1	364	365	365
SUMMA	15	1255	-	13	-	4	1	-	1	8	17	1280	1297	1297

**Tabell 42 Statsanställda m fl på löneplan F, som fått högre lönegrad under redovisningsåret 1976—77, fördelade efter erhållen lönegrad, antal uppflyttade lönegrader och kön den 1 mars 1977**

Government employees etc, in salary scheme F, who have advanced during 1976—77, by salary grade, by number of salary grades added, and by sex

LÖNE- GRAD	ANTAL UPPFLYTTADE LÖNEGRADER										SAMTLIGA		
	1		2		3		4		5		M	KV	SUMMA
	M	KV	M	KV	M	KV	M	KV	M	KV			
A) HELTIDSTJÄNSTGÖRANDE: ALLMÄNNA CIVILFÖRVALTNINGEN OCH FÖRSVARSVÄSENDET													
2	1451	385	4	1	-	-	-	-	-	-	1455	386	1841
3	1737	3261	161	57	5	13	-	-	-	-	1903	3331	5234
4	1267	1413	2360	515	55	14	2	5	-	-	3684	1947	5631
5	2253	744	218	212	250	167	15	7	8	2	2749	1132	3881
6	1426	433	433	119	61	43	142	60	36	10	2098	665	2763
7	1620	361	629	277	95	42	18	25	59	21	2421	726	3147
8	1413	345	725	84	80	33	34	14	41	21	2293	497	2790
9	1586	124	463	169	168	24	69	19	35	31	2321	367	2688
10	813	68	343	38	106	29	175	9	47	18	1484	182	1666
11	683	89	353	59	97	20	185	33	46	27	1364	228	1592
12	667	123	277	26	103	21	42	4	61	23	1170	197	1367
13	405	62	239	59	82	14	55	21	44	16	825	172	997
14	428	50	317	37	76	13	118	1	55	10	994	111	1105
15	391	56	225	38	48	7	51	8	64	11	779	120	899
16	295	22	252	6	25	4	25	-	28	3	625	35	660
17	195	28	155	24	54	5	16	1	26	4	446	62	508
18	96	8	84	1	25	2	16	1	9	4	230	16	246
19	58	5	98	11	45	5	47	8	32	3	280	32	312
20	165	11	15	5	15	3	26	3	29	2	250	24	274
22	-	-	60	2	62	7	9	4	140	19	271	32	303
24	-	-	112	3	-	-	19	3	85	17	216	23	239
25	94	7	-	-	13	2	-	-	12	2	119	11	130
26	59	2	35	4	-	-	1	-	4	-	99	6	105
27	5	1	14	1	2	2	-	-	1	-	22	4	26
28	5	-	-	-	2	-	1	-	-	-	8	-	8
29	2	-	3	-	1	-	1	-	1	-	8	-	8
30	-	-	-	-	-	-	-	-	-	-	-	-	-
31	-	-	-	-	-	-	-	-	-	-	-	-	-
SUMMA	17139	7618	7575	1748	1470	470	1067	226	863	244	28114	10306	38420

Tabell 42 (forts) Statsanställda m fl på löneplan F, som fått högre lönegrad under redovisningsåret 1976—77, fördelade efter erhållen lönegrad, antal uppflyttade lönegrader och kön den 1 mars 1977

LÖNE- GRAD	ANTAL UPPFLYTTADE LÖNEGRADER										SAMTLIGA		
	1		2		3		4		5		M	KV	SUMMA
	M	KV	M	KV	M	KV	M	KV	M	KV			
B) HELTIDSTJÄNSTGÖRANDE: AFFÄRSVERKEN													
2	4638	820	3	1	-	-	-	-	-	-	4641	821	5462
3	903	332	464	139	7	2	-	-	-	-	1374	973	2347
4	1650	890	318	202	33	34	8	1	-	-	2014	1127	3141
5	1084	355	220	119	66	41	10	5	20	9	1400	529	1929
6	3434	441	203	45	180	29	16	14	46	5	3944	534	4478
7	778	180	237	46	73	8	34	12	60	7	1182	253	1435
8	824	91	341	43	99	11	33	2	36	3	1333	150	1483
9	732	64	242	10	65	6	32	3	20	2	1097	85	1182
10	300	31	341	17	34	4	26	3	17	5	718	60	778
11	534	37	138	-	81	4	24	1	18	3	845	45	890
12	469	22	171	4	16	-	25	-	18	-	699	26	725
13	225	7	154	9	51	1	10	1	24	1	464	19	483
14	279	10	59	3	37	3	15	-	17	-	407	16	423
15	134	-	71	4	12	-	19	-	6	1	242	5	247
16	204	1	45	2	15	1	10	-	18	1	292	5	297
17	105	-	81	3	22	-	39	-	19	2	266	5	271
18	72	-	24	-	17	-	8	-	13	-	134	-	134
19	38	-	65	3	24	-	17	-	18	1	163	4	167
20	36	-	30	-	17	-	18	-	13	-	114	-	114
22	-	-	19	-	43	-	10	1	43	1	115	2	117
24	-	-	66	1	-	-	5	-	22	1	93	2	95
25	32	-	-	-	14	-	-	-	6	1	52	1	53
26	10	-	2	-	-	-	1	-	2	-	15	-	15
27	5	-	3	-	-	-	-	-	-	-	8	-	8
28	-	-	-	-	-	-	-	-	-	-	-	-	-
29	1	-	-	-	-	-	-	-	-	-	1	-	1
30	-	-	-	-	-	-	-	-	-	-	-	-	-
31	-	-	1	-	-	-	-	-	-	-	1	-	1
SUMMA	16597	3731	3310	651	911	144	360	43	436	43	21614	4662	26276

Tabell 42 (forts) Statsanställda m fl på löneplan F, som fått högre lönegrad under redovisningsåret 1976—77, fördelade efter erhållen lönegrad, antal uppflyttade lönegrader och kön den 1 mars 1977

LÖNE- GRAD	ANTAL UPPFLYTTADE LÖNEGRADER										SAMTLIGA		
	1		2		3		4		5		M	KV	SUMMA
	M	KV	M	KV	M	KV	M	KV	M	KV			
C) HELTIDSTJÄNSTGÖRANDE; ÖVRIG STATLIGT LÖNEREGLERAD VERKSAMHET													
2	20	18	-	-	-	-	-	-	-	-	20	18	38
3	52	154	20	24	-	1	-	-	-	-	72	179	251
4	24	16	5	19	2	1	-	1	-	-	31	37	68
5	70	434	22	77	5	42	15	27	-	-	112	580	692
6	42	93	2	21	2	17	3	6	6	2	61	139	200
7	9	9	41	20	56	6	1	8	1	2	108	45	153
8	77	3	14	14	16	34	55	10	10	19	172	80	252
9	108	10	234	10	2	1	77	21	8	2	431	44	475
10	10	6	30	8	91	3	2	1	5	2	138	20	158
11	29	11	42	6	4	1	6	1	8	4	89	23	112
12	23	6	3	1	77	9	2	-	10	3	115	19	134
13	13	2	11	1	8	1	6	-	1	4	39	8	47
14	247	3	29	1	18	-	-	-	6	-	300	4	304
15	3	-	6	-	2	-	2	-	2	1	15	1	16
16	11	-	5	-	3	1	15	-	3	-	37	1	38
17	11	-	3	1	1	-	-	-	-	-	15	1	16
18	1	-	-	-	1	1	1	-	1	-	4	1	5
19	-	-	7	-	3	-	-	-	-	-	10	-	10
20	-	-	-	-	-	-	-	-	-	-	-	-	-
22	-	-	1	-	-	-	2	-	2	-	5	-	5
24	-	-	2	-	-	-	-	-	1	-	3	-	3
25	1	-	-	-	-	-	-	-	-	-	1	-	1
26	-	-	-	-	-	-	-	-	-	-	-	-	-
27	-	-	-	-	-	-	-	-	1	-	1	-	1
28	-	-	-	-	-	-	-	-	-	-	-	-	-
29	-	-	-	-	-	-	-	-	-	-	-	-	-
30	-	-	-	-	-	-	-	-	-	-	-	-	-
31	-	-	-	-	-	-	-	-	-	-	-	-	-
SUMMA	751	765	485	203	291	118	187	75	65	39	1779	1200	2979

**Tabell 42 (forts) Statsanställda m fl på löneplan F, som fått högre lönegrad under redovisningsåret 1976—77, fördelade efter erhållen lönegrad, antal uppflyttade lönegrader och kön den 1 mars 1977**

LÖNE- GRAD	ANTAL UPPFLYTTADE LÖNEGRADER										SAMTLIGA		SUMMA
	1		2		3		4		5		M	KV	
	M	KV	M	KV	M	KV	M	KV	M	KV			
D) DELTIDSTJÄNSTGÖRANDE: ALLMÄNNA CIVILFÖRVALTNINGEN OCH FÖRSVARSVÄSENDET													
2	6	199	-	-	-	-	-	-	-	-	6	199	205
3	25	1409	1	14	-	3	-	-	-	-	26	1426	1452
4	18	447	10	143	1	3	-	-	-	-	29	593	622
5	25	218	7	56	-	37	-	2	1	-	33	313	346
6	7	97	1	23	-	3	1	14	-	-	9	137	146
7	10	85	33	50	1	8	2	6	3	5	49	154	203
8	28	104	9	20	4	6	-	1	-	9	40	140	180
9	20	26	43	48	-	8	3	5	6	3	72	90	162
10	10	22	5	6	-	5	-	1	1	3	16	37	53
11	5	31	12	20	3	8	3	-	1	8	24	67	91
12	11	27	3	6	3	5	-	-	3	3	20	41	61
13	5	15	11	10	1	2	2	5	2	2	21	34	55
14	9	23	3	5	4	5	1	-	-	-	17	33	50
15	10	18	3	15	-	2	2	6	1	8	16	49	65
16	2	15	2	2	-	2	-	-	-	-	4	19	23
17	2	3	5	8	-	1	2	1	1	-	10	13	23
18	-	-	-	-	-	-	1	-	-	1	1	1	2
19	-	-	2	2	1	-	-	1	1	3	4	6	10
20	2	-	1	-	-	-	2	1	-	1	5	2	7
22	-	-	-	-	2	2	-	-	2	1	4	3	7
24	-	-	-	-	-	-	-	-	-	-	-	-	-
25	1	-	-	-	-	-	-	-	-	-	1	-	1
26	-	-	-	-	-	-	-	-	-	-	-	-	-
27	-	-	-	-	-	-	-	-	-	-	-	-	-
28	-	-	-	-	-	-	-	-	-	-	-	-	-
29	-	-	-	-	-	-	-	-	-	-	-	-	-
30	-	-	-	-	-	-	-	-	-	-	-	-	-
31	-	-	-	-	-	-	-	-	-	-	-	-	-
SUMMA	196	2739	150	428	20	100	19	43	22	47	407	3357	3764

**Tabell 42 (forts) Statsanställda m fl på löneplan F, som fått högre lönegrad under redovisningsåret 1976–77, fördelade efter erhållen lönegrad, antal uppflyttade lönegrader och kön den 1 mars 1977**

LÖNE- GRAD	ANTAL UPPFLYTTADE LÖNEGRADER										SAMTLIGA		SUMMA	
	1		2		3		4		5		M	KV		
	M	KV	M	KV	M	KV	M	KV	M	KV				
E) DELTIDSTJÄNSTGÖRANDE: AFFÄRSVERKEN														
2	145	837	-	-	-	-	-	-	-	-	-	146	807	953
3	2	260	-	9	-	1	-	-	-	-	-	2	270	272
4	3	151	2	47	-	5	-	1	-	-	-	5	204	209
5	4	26	-	11	-	7	-	-	-	-	1	4	45	49
6	4	57	1	8	-	6	-	-	-	1	5	72	77	
7	9	14	-	12	-	-	-	-	1	1	10	27	37	
8	11	9	2	5	-	-	-	-	-	2	13	16	29	
9	5	10	1	1	1	-	-	-	-	-	7	11	18	
10	3	2	1	5	-	-	-	-	-	1	4	8	12	
11	1	9	1	-	-	4	-	-	-	-	2	13	15	
12	2	7	-	2	-	-	-	1	-	-	2	10	12	
13	2	3	-	2	-	1	-	-	-	-	2	6	8	
14	3	2	1	1	1	-	-	-	-	-	5	3	8	
15	2	1	-	1	-	-	-	-	-	-	2	2	4	
16	5	1	-	-	-	-	-	-	-	1	5	2	7	
17	-	-	1	-	-	-	-	-	-	-	1	-	1	
18	-	-	-	-	-	-	-	-	-	-	-	-	-	
19	-	-	-	-	1	-	-	-	-	-	1	-	1	
20	-	1	-	-	-	-	-	-	-	-	-	1	1	
22	-	-	1	-	-	-	-	-	-	-	1	-	1	
24	-	-	-	-	-	-	-	-	-	-	-	-	-	
25	-	-	-	-	-	-	-	-	-	-	-	-	-	
26	-	-	-	-	-	-	-	-	-	-	-	-	-	
27	-	-	-	-	-	-	-	-	-	-	-	-	-	
28	-	-	-	-	-	-	-	-	-	-	-	-	-	
29	-	-	-	-	-	-	-	-	-	-	-	-	-	
30	-	-	-	-	-	-	-	-	-	-	-	-	-	
31	-	-	-	-	-	-	-	-	-	-	-	-	-	
SUMMA	202	1360	11	104	3	24	-	2	1	7	217	1497	1714	

Tabell 42 (forts) Statsanställda m fl på löneplan F, som fått högre lönegrad under redovisningsåret 1976—77, fördelade efter erhållen lönegrad, antal uppflyttade lönegrader och kön den 1 mars 1977

LÖNE- GRAD	ANTAL UPPFLYTTADE LÖNEGRADER										SAMTLIGA		SUMMA	
	1		2		3		4		5		M	KV		
	M	KV	M	KV	M	KV	M	KV	M	KV				
F) DELTIDSTJÄNSTGÖRANDE: ÖVRIG STATLIGT LÖNEREGLERAD VERKSAMHET														
2	-	10	-	-	-	-	-	-	-	-	-	-	10	10
3	1	33	-	5	-	-	-	-	-	-	-	1	38	39
4	1	4	1	5	2	1	-	-	-	-	-	4	10	14
5	2	27	1	-	-	1	-	8	1	-	-	4	36	40
6	1	5	20	33	-	1	-	-	2	1	23	40	63	63
7	1	4	1	2	-	-	-	1	-	-	2	7	9	9
8	3	3	89	117	2	5	5	1	4	5	103	131	234	234
9	-	-	5	2	-	-	2	-	-	1	7	3	10	10
10	1	-	3	1	-	-	-	-	1	-	5	1	6	6
11	-	-	-	1	-	-	-	-	-	-	-	1	1	1
12	-	-	-	-	-	-	-	-	-	-	-	-	-	-
13	-	-	-	-	-	-	-	-	-	-	-	-	-	-
14	-	-	-	-	-	-	-	-	1	-	1	-	1	1
15	-	-	-	-	-	-	-	-	-	-	-	-	-	-
16	-	-	-	-	-	-	-	-	-	-	-	-	-	-
17	-	-	-	-	-	-	-	-	-	-	-	-	-	-
18	-	-	-	-	-	-	-	-	-	-	-	-	-	-
19	-	-	-	-	-	-	-	-	-	-	-	-	-	-
20	-	-	-	-	-	-	-	-	-	-	-	-	-	-
22	-	-	-	-	-	-	-	-	-	-	-	-	-	-
24	-	-	-	-	-	-	-	-	-	-	-	-	-	-
25	-	-	-	-	-	-	-	-	-	-	-	-	-	-
26	-	-	-	-	-	-	-	-	-	-	-	-	-	-
27	-	-	-	-	-	-	-	-	-	-	-	-	-	-
28	-	-	-	-	-	-	-	-	-	-	-	-	-	-
29	-	-	-	-	-	-	-	-	-	-	-	-	-	-
30	-	-	-	-	-	-	-	-	-	-	-	-	-	-
31	-	-	-	-	-	-	-	-	-	-	-	-	-	-
SUMMA	10	86	120	166	4	8	7	10	9	7	150	277	427	427

**Tabell 43 Statsanställda m fl på löneplan L, som fått högre lönegrad under redovisningsåret 1976—77, fördelade efter erhållen lönegrad, antal uppflyttade lönegrader och kön den 1 mars 1977**

Government employees etc, in salary scheme L, who have advanced during 1976—77, by salary grade, by number of salary grades added, and by sex

LÖNE- GRAD	ANTAL UPPFLYTTADE LÖNEGRADER										SAMTLIGA			
	1		2		3		4		5		M	KV	SUMMA	
	M	KV	M	KV	M	KV	M	KV	M	KV				
A) HELTIDSTJÄNSTGÖRANDE: ALLMÄNNA CIVILFÖRVALTNINGEN OCH FÖRSVARSVÄSENDET														
2	-	-	-	-	-	-	-	-	-	-	-	-	-	-
3	-	-	-	1	-	-	-	-	-	-	-	-	1	1
4	1	2	-	-	-	1	-	-	-	-	-	1	3	4
5	1	1	3	2	-	-	-	-	-	-	-	4	3	7
6	-	-	-	1	-	2	-	-	-	-	-	-	3	3
7	-	-	80	12	2	-	11	6	4	1	97	19	116	116
8	1	1	1	3	2	2	-	1	6	1	10	8	18	18
9	-	-	151	18	-	-	4	2	1	3	156	23	179	179
10	6	2	14	14	3	1	-	2	4	3	27	22	49	49
11	-	-	5	1	1	-	-	1	4	11	10	13	23	23
12	1	3	37	38	9	6	3	1	9	12	59	60	119	119
13	1	-	-	-	2	1	7	1	-	-	10	2	12	12
14	1	-	17	3	-	-	-	-	22	2	40	5	45	45
15	16	7	3	1	7	1	1	-	15	5	42	14	56	56
16	19	2	3	1	-	-	5	-	1	-	28	3	31	31
17	-	-	-	2	1	-	-	-	-	-	1	2	3	3
18	-	-	-	-	-	-	-	-	1	-	1	-	1	1
19	-	1	-	-	-	-	-	-	5	2	5	3	8	8
20	1	-	1	1	1	-	26	3	96	13	125	17	142	142
21	6	1	-	-	-	-	-	-	8	2	14	3	17	17
22	6	1	23	1	-	-	-	-	10	-	44	2	46	46
SUMMA	60	21	343	99	28	14	57	17	186	55	674	206	880	880
B) HELTIDSTJÄNSTGÖRANDE: ÖVRIG STATLIGT LÖNEREGLERAD VERKSAMHET														
2	-	3	-	-	-	-	-	-	-	-	-	3	3	3
3	-	6	11	79	-	-	-	-	-	-	11	85	96	96
4	16	18	-	-	24	817	-	-	-	-	40	835	875	875
5	12	12	398	555	-	-	5	20	-	-	415	527	1002	1002
6	3	2	3	6	50	87	-	-	-	3	56	98	154	154
7	10	2	492	636	16	197	34	61	-	10	552	906	1458	1458
8	22	2	7	14	7	3	7	1	19	-	62	20	82	82
9	1	-	5	1	1	1	80	86	-	-	87	88	175	175
10	4	2	144	123	169	205	-	3	23	19	340	352	692	692
11	2	-	-	-	-	2	-	-	-	1	2	3	5	5
12	3	-	532	401	4	1	13	10	8	9	560	421	981	981
13	1	-	-	-	-	2	-	-	1	-	2	2	4	4
14	-	-	4	-	-	-	-	-	-	-	4	-	4	4
15	-	-	-	-	11	4	-	-	2	-	13	4	17	17
16	4	-	-	-	-	-	-	-	-	-	4	-	4	4
17	-	-	-	-	-	-	-	-	-	-	-	-	-	-
18	-	-	-	-	3	-	-	-	177	34	180	34	214	214
19	38	5	-	-	-	-	-	-	7	1	45	6	51	51
20	10	3	66	9	-	-	-	-	23	1	99	13	112	112
21	23	2	2	-	1	-	-	-	3	-	29	2	31	31
22	7	-	6	-	2	-	-	-	1	-	16	-	16	16
SUMMA	156	57	1670	1824	288	1319	139	181	264	78	2517	3459	5976	5976



Tabell 43 (forts) Statsanställda m fl på löneplan L, som fått högre lönegrad under redovisningsåret 1976—77, fördelade efter erhållen lönegrad, antal uppflyttade lönegrader och kön den 1 mars 1977

LÖNE-GRAD	ANTAL UPPFLYTTADE LÖNEGRADER										SAMTLIGA		SUMMA	
	1		2		3		4		5		M	KV		
	M	KV	M	KV	M	KV	M	KV	M	KV				
C) DELTIDSTJÄNSTGÖRANDE; ALLMÄNNA CIVILFÖRVALTNINGEN OCH FÖRSVARSVÄSENDET														
2	-	-	-	-	-	-	-	-	-	-	-	-	-	-
3	-	-	-	-	-	-	-	-	-	-	-	-	-	-
4	-	-	-	-	-	-	-	-	-	-	-	-	-	-
5	-	1	6	1	-	-	-	-	1	-	7	2	9	
6	-	-	-	-	-	1	-	-	-	-	-	1	1	
7	-	-	94	27	-	1	21	5	15	9	130	42	172	
8	-	-	-	3	-	-	-	-	-	-	-	3	3	
9	-	-	132	51	-	-	6	8	7	1	145	60	205	
10	-	-	1	6	-	-	-	-	-	1	1	7	8	
11	-	-	3	5	-	1	1	-	4	9	8	15	23	
12	1	2	3	6	3	1	1	-	-	2	8	11	19	
13	1	-	-	-	-	-	3	-	1	1	5	1	6	
14	-	-	1	-	-	-	-	-	2	2	3	2	5	
15	2	-	1	-	3	1	1	-	13	2	20	3	23	
16	4	-	-	1	-	-	-	-	-	1	4	2	6	
17	-	-	-	-	-	-	-	-	-	-	-	-	-	
18	-	-	-	-	-	-	-	-	-	-	-	-	-	
19	-	-	-	-	-	-	-	-	-	-	-	-	-	
20	-	-	1	-	-	-	9	3	24	10	34	13	47	
21	-	-	-	-	-	-	-	-	-	-	-	-	-	
22	-	-	1	-	-	-	-	-	-	-	1	-	1	
SUMMA	8	3	243	100	6	5	42	16	67	38	366	162	528	
D) DELTIDSTJÄNSTGÖRANDE; ÖVRIG STATLIGT LÖNEREGLERAD VERKSAMHET														
2	-	1	-	-	-	-	-	-	-	-	-	1	1	
3	-	1	2	22	-	-	-	-	-	-	2	23	25	
4	4	1	-	-	4	69	-	-	-	-	8	70	78	
5	3	1	15	94	-	-	-	7	-	-	18	102	120	
6	-	3	3	1	23	63	-	-	-	-	26	67	93	
7	-	1	14	116	1	25	1	16	-	3	16	161	177	
8	3	4	-	9	1	6	-	2	2	1	6	22	28	
9	-	-	-	2	1	-	20	35	-	2	21	39	60	
10	1	2	38	60	3	25	-	1	4	9	46	97	143	
11	-	-	-	-	-	-	-	-	1	2	1	2	3	
12	-	-	78	215	1	1	2	7	1	6	82	229	311	
13	-	-	-	-	-	-	-	-	-	-	-	-	-	
14	-	-	-	-	-	-	-	-	-	-	-	-	-	
15	-	-	-	-	-	-	-	-	-	-	-	-	-	
16	-	-	-	-	-	-	-	-	-	-	-	-	-	
17	-	-	-	-	-	-	-	-	-	-	-	-	-	
18	-	-	-	-	-	-	-	-	6	2	6	2	8	
19	-	-	-	-	-	-	-	-	-	-	-	-	-	
20	-	-	-	-	-	-	-	-	1	1	1	1	2	
SUMMA	11	14	150	519	34	189	23	68	15	26	233	816	1049	

**Tabell 44 Statsanställda m fl som flyttat mellan olika A-regioner från 1976 till 1977 fördelade efter A-region**  
**Government employees etc, who have moved between different regions of co-operating municipalities from 1976 to 1977 by region of co-operating municipalities**

A-REGION	ANTAL TJÄNSTEMÄN SOM FLYTTAT						ANTAL INFLYTTADE MINUS		
	TILL A-REGIONEN			FRÅN A-REGIONEN			ANTAL UTFLYTTADE		
	M	KV	SUMMA	M	KV	SUMMA	M	KV	SUMMA
STOCKHOLM/SÖDERTÄLJE	1467	720	2187	2396	1359	3755	-929	-639	-1568
NORRTÄLJE	61	43	104	53	33	86	+ 8	+ 10	+ 18
ENKÖPING	56	35	91	64	44	108	- 8	- 9	- 17
UPPSALA	524	362	886	317	178	495	+207	+184	+ 391
NYKÖPING	68	48	116	88	53	141	- 20	- 5	- 25
KATRINEHOLM	47	34	81	48	39	87	- 1	- 5	- 6
ESKILSTUNA	100	60	160	105	70	175	- 5	- 10	- 15
MJÖLBY/MOTALA	108	56	164	50	45	95	+ 58	+ 11	+ 69
LINKÖPING	187	151	338	178	138	316	+ 9	+ 13	+ 22
NORRKÖPING	319	265	584	157	96	253	+162	+169	+ 331
JÖNKÖPING	170	98	268	116	98	214	+ 54	0	+ 54
TRANÅS	10	9	19	15	10	25	- 5	- 1	- 6
EKSJÖ/NÄSSJÖ/VETLANDA	79	43	122	136	63	199	- 57	- 20	- 77
VÄRNAMO	40	26	66	35	30	65	+ 5	- 4	+ 1
LJUNGBY	24	29	53	24	25	49	0	+ 4	+ 4
VÄXJÖ	107	68	175	89	53	142	+ 18	+ 15	+ 33
VÄSTERVIK	22	19	41	22	25	47	0	- 6	- 6
HULTSFRED/VIMMERBY	19	11	30	10	18	28	+ 9	- 7	+ 2
OSKARSHAMN	39	24	63	25	20	45	+ 14	+ 4	+ 18
KALMAR/NYBRO	89	64	153	76	32	108	+ 13	+ 32	+ 45
VISBY	66	19	85	55	30	85	+ 11	- 11	0
KARLSKRONA	126	51	177	190	38	228	- 64	+ 13	- 51
KARLSHAMN	47	35	82	27	33	60	+ 20	+ 2	+ 22
KRISTIANSTAD	135	67	202	94	56	150	+ 41	+ 11	+ 52
HÄSSELEHOLM	84	38	122	92	39	131	- 8	- 1	- 9
ÄNGELHOLM	66	41	107	89	36	125	- 23	+ 5	- 18
HELSINGBORG/LANDSKRONA	150	157	307	158	124	282	- 8	+ 33	+ 25
MÄLMÖ/LUND/TRELLEBORG	317	219	536	418	322	740	-101	-103	- 204
YSTAD/SIMRISHAMN	63	50	113	41	40	81	+ 22	+ 10	+ 32
ESLÖV	46	39	85	34	35	69	+ 12	+ 4	+ 16
HALMSTAD	119	66	185	91	39	130	+ 28	+ 27	+ 55
FALKENBERG/VARBERG	88	37	125	43	36	79	+ 45	+ 1	+ 46
GÖTEBORG	573	315	888	446	291	737	+127	+ 24	+ 151
UDDEVALLA	105	57	162	69	46	115	+ 36	+ 11	+ 47
TROLLHÄTTAN/VÄNERSBORG	114	76	190	90	71	161	+ 24	+ 5	+ 29
BORÅS	133	89	222	158	107	265	- 25	- 18	- 43
LIDKÖPING/SKARA	69	57	126	58	27	85	+ 11	+ 30	+ 41
FALKÖPING	40	23	63	37	20	57	+ 3	+ 3	+ 6
SKÖVDE	104	44	148	103	37	140	+ 1	+ 7	+ 8
MARIESTAD	39	20	59	40	28	68	- 1	- 8	- 9
KRISTINEHAMN	41	21	62	50	38	88	- 9	- 17	- 26
KARLSTAD	329	209	538	120	84	204	+209	+125	+ 334
SÄFFLE/ÄMÅL	34	30	64	32	18	50	+ 2	+ 12	+ 14
ARVIKA	22	24	46	24	11	35	- 2	+ 13	+ 11
ÖREBRO	152	106	258	142	96	238	+ 10	+ 10	+ 20

**Tabell 44 (forts) Statsanställda m fl som flyttat mellan olika A-regioner från 1976 till 1977 fördelade efter A-region**

A-REGION	ANTAL TJÄNSTEMÄN SOM FLYTTAT						ANTAL INFLYTTADE		
	TILL			FRÅN			MINUS		
	A-REGIONEN			A-REGIONEN			ANTAL UTFLYTTADE		
	M	KV	SUMMA	M	KV	SUMMA	M	KV	SUMMA
KARLSKOGA	24	30	54	27	35	62	- 3	- 5	- 8
LINDESBERG	41	32	73	29	30	59	+ 12	+ 2	+ 14
VÄSTERÅS	120	101	221	143	94	237	- 23	+ 7	- 16
KÖPING	41	36	77	123	51	174	- 82	-15	- 97
FAGERSTA	30	17	47	20	18	38	+ 10	- 1	+ 9
SALA	24	30	54	25	12	37	- 1	+18	+ 17
BORLÄNGE/FALUN	217	107	324	96	69	165	+121	+38	+159
AVESTA/HEDEMORA	44	20	64	41	25	66	+ 3	- 5	- 2
LUDVIKA	31	31	62	25	20	45	+ 6	+11	+ 17
MORA	49	35	84	37	26	63	+ 12	+ 9	+ 21
GÄVLE/SANDVIKEN	262	162	424	151	151	302	+111	+11	+122
BOLLNÄS/SÖDERHAMN	72	32	104	44	32	76	+ 28	0	+ 28
HUDIKSVALL/LJUSDAL	28	30	58	46	23	69	- 18	- 7	- 25
SUNDSVALL	207	152	359	123	67	190	+ 84	+85	+169
HÄRNÖSAND/KRAMFORS	75	42	117	83	35	118	- 8	+ 7	- 1
SOLLEFTEÅ	41	14	55	75	18	93	- 34	- 4	- 38
ÖRNSKÖLDSEVIK	39	28	67	36	12	48	+ 3	+16	+ 19
ÖSTERSUND	231	80	311	118	62	180	+113	+18	+131
UMEÅ	187	99	286	150	87	237	+ 37	+12	+ 49
SKELLEFTEÅ	70	39	109	41	35	76	+ 29	+ 4	+ 33
LYCKSELE	54	19	73	73	34	107	- 19	-15	- 34
PITEÅ	76	37	113	49	21	70	+ 27	+16	+ 43
LULEÅ/BODEN	228	98	326	227	111	338	+ 1	-13	- 12
HAPARANDA/KALIX	38	18	56	57	26	83	- 19	- 8	- 27
KIRUNA/GÄLLIVARE	70	21	91	121	47	168	- 51	-26	- 77
UTOMLANDS	321	77	398	518	128	646	-197	-51	-248
SAMTLIGA	9218	5442	14660	9183	5400	14583			

**Tabell 45 Statsanställda m fl som flyttat till vissa A-regioner från 1976 till 1977 fördelade efter nuvarande och tidigare A-region**  
**Government employees etc, who have moved to certain regions of co-operating municipalities from 1976 to 1977, by present and by earlier region of co-operating municipalities**

FLYTTADE TILL A-REGION DÄRAV FRÅN		FLYTTADE TILL A-REGION DÄRAV FRÅN	
STOCKHOLM/SÖDERTÄLJE	2187	VÄXJÖ	175
UPPSALA	183	STOCKHOLM/SÖDERTÄLJE	36
KARLSKRONA	97	LJUNGBY	22
MALMÖ/LUND/TRELLEBORG	138	MALMÖ/LUND/TRELLEBORG	35
UDDEVALLA	146	KALMAR/NYBRO	153
NORRTÄLJE	104	STOCKHOLM/SÖDERTÄLJE	28
STOCKHOLM/SÖDERTÄLJE	52	VISBY	85
ENKÖPING	91	STOCKHOLM/SÖDERTÄLJE	32
STOCKHOLM/SÖDERTÄLJE	34	KARLSKRONA	177
UPPSALA	886	STOCKHOLM/SÖDERTÄLJE	60
STOCKHOLM/SÖDERTÄLJE	491	MALMÖ/LUND/TRELLEBORG	22
MALMÖ/LUND/TRELLEBORG	29	KRISTIANSTAD	202
GÄVLE/SANDVIKEN	66	STOCKHOLM/SÖDERTÄLJE	31
NYKÖPING	116	MALMÖ/LUND/TRELLEBORG	33
STOCKHOLM/SÖDERTÄLJE	38	HÄSSLEHOLM	122
ESKILSTUNA	160	KRISTIANSTAD	26
STOCKHOLM/SÖDERTÄLJE	22	HELSINGBORG/LANDSKRONA	307
MJÖLBY/MOTALA	164	STOCKHOLM/SÖDERTÄLJE	33
LINKÖPING	41	MALMÖ/LUND/TRELLEBORG	126
LINKÖPING	338	MALMÖ/LUND/TRELLEBORG	536
STOCKHOLM/SÖDERTÄLJE	65	STOCKHOLM/SÖDERTÄLJE	153
MJÖLBY/MOTALA	39	YSTAD/SIMRISHAMN	35
NORRKÖPING	61	HELSINGBORG/LANDSKRONA	63
NORRKÖPING	554	YSTAD/SIMRISHAMN	113
STOCKHOLM/SÖDERTÄLJE	364	MALMÖ/LUND/TRELLEBORG	44
LINKÖPING	53	ESLÖV	85
JÖNKÖPING	268	MALMÖ/LUND/TRELLEBORG	43
STOCKHOLM/SÖDERTÄLJE	73	FALKENBERG/VARBERG	125
EKSJÖ/NÄSSJÖ/VETLANDA	34	GÖTEBORG	29
EKSJÖ/NÄSSJÖ/VETLANDA	122		
STOCKHOLM/SÖDERTÄLJE	23		
JÖNKÖPING	22		

**Tabell 45 (forts) Statsanställda m fl som flyttat till vissa A-regioner från 1976 till 1977 fördelade efter nuvarande och tidigare A-region**

FLYTTADE TILL A-REGION DÄRAV FRÅN		FLYTTADE TILL A-REGION DÄRAV FRÅN	
GÖTEBORG	888	SUNDSVALL	359
STOCKHOLM/SÖDERTÄLJE	224	STOCKHOLM/SÖDERTÄLJE	194
MALMÖ/LUND/TRELLEBORG	45	HÄRNÖSAND/KRAMFORS	29
ÄNGELHOLM	50		
UDDEVALLA	45	ÖSTERSUND	311
TROLLHÄTTAN/VÄNERSBORG	53	STOCKHOLM/SÖDERTÄLJE	22
UDDEVALLA	162	SUNDSVALL	29
GÖTEBORG	63	UMEÅ	286
TROLLHÄTTAN/VÄNERSBORG	190	STOCKHOLM/SÖDERTÄLJE	67
GÖTEBORG	46	SKELLEFTEÅ	33
BORÅS	33	LYCKSELE	35
		LULEÅ/BODEN	35
BORÅS	222	SKELLEFTEÅ	109
STOCKHOLM/SÖDERTÄLJE	64	UMEÅ	22
GÖTEBORG	54	LYCKSELE	13
		LULEÅ /BODEN	31
SKÖVDE	148	LYCKSELE	73
STOCKHOLM/SÖDERTÄLJE	24	STOCKHOLM/SÖDERTÄLJE	13
GÖTEBORG	17	UMEÅ	17
KARLSTAD	538	LULEÅ/BODEN	326
STOCKHOLM/SÖDERTÄLJE	317	STOCKHOLM/SÖDERTÄLJE	75
GÖTEBORG	46	UMEÅ	17
ÖREBRO	258	KIRUNA/GÄLLIVARE	91
STOCKHOLM/SÖDERTÄLJE	56	LULEÅ/BODEN	26
GÄVLE/SANDVIKEN	24		
VÄSTERÅS	221		
STOCKHOLM/SÖDERTÄLJE	52		
KÖPING	23		
BORLÄNGE/FALUN	324		
STOCKHOLM/SÖDERTÄLJE	171		
GÄVLE/SANDVIKEN	424		
STOCKHOLM/SÖDERTÄLJE	214		
UPPSALA	31		

Myndighetskod  
01

Myndighetens namn:

Myndighetens kontaktnamn:

Löpnummer	År/År	Arbetslagarens namn	Personnummer				Kommunkod		Utbildningskod	Tjänstebeteckning		Befattningssymboler	Tjänstgöringsår (med 7 december)	Anställningsår (med 1 januari)	Lönspann och anställningsår	Lönspann/ Lönestyrifklass	Lönklass/ Lönestyrifklass	Åldersstilläggsklass	Arvode för månaden kronor (endast för 0 i kol 14)	Avdrag kronor	Löne tillägg per månad (se bif. förteckning)				Anmärkningar	
			År	Mån	Dag	Nr	Län	Kommun		Text	Kod										Kod	Kronor	Kod	Kronor		Kod
02	03	04	05				06	07	08	09		11	12	13	14	15	16	17	18	19	20				21	

SCB F AM 500 12 76 14 000 ex

Verk/Myndighet

SCB:s kod (ifylls ej)

Endast arbetslagare (exkl lokalvårdare, LVA) som alljämt var anställda den 1 mars 1977 skall medtagas.

Avtal	Arbetslagarens namn (efternamn samt tilltalsnamn)	Personnummer				Kommunkod		Utbildningskod	Tjänstebeteckning		Befattningssymboler	Tjänstgöringsår (med 7 december)	Anställningsår (med 1 januari)	Lönspann och anställningsår	Lönklass/ Lönestyrifklass	Lönklass/ Lönestyrifklass	Åldersstilläggsklass	Arvode för månaden kronor (endast för 0 i kol 14)	Avdrag kronor	Löne tillägg per månad		Anmärkningar		
		År	Mån	Dag	Nummer	Län	Kommun		Text	Kod (ifylls ej)										Kod	Kronor			
03	04	05				06	07	08	09		11	12	13	14	15	16	17	18	19	20		21		

SCB F AM 500 1 1977 4 500 ex. I SÄLLE 410 76 397. cir 815

Var/Myndighet SCN kod (Hylls ej)

BILAGA 3

Blad nr

**Statistik över statsanställda m fl  
KOMPLETTERINGSBLANKETT  
1 mars 1977**

Blankett **K**

På blanketten skall uppföras samtliga den 1 mars 1977 anställda arbetstagare (eckl lokalvårdare, LVA) för vilka uppgifter ej lämnas centralt på magnetband.

SCB F/AM 507: 1 1977: 1 000 av: LVALLF 410 74 306 cfr 8107

Arbetstagsarens namn (efternamn samt tilltalsnamn)	Personnummer				Kommun- kod		Ut- bild- nings- kod	Tjänstbeteckning		Betö- rings- näm- nens klassur	Tjänst- enhet: ring 2 (decimale- ring 2)	Anställningsår (start dag/ månad)	Lösen och skattskyldighet	Lösenklass	Lösenklass/ Lösenförhållande	Arvode för månaden kronor (endast för O kol 14)	Arvdrag kronor	Lönen/lögg per månad		Anteckningar
	Ar	Mån	Day	Nummer	Län	Kom- mun		Test	Kod (Hylls ej)									Kod	Kronor	
01	02	03	04	05	06	07	08	09	10	11	12	13	14	15	16	17	18	19	20	21

**SCB** STATISTISKA CENTRALBYRÅN  
Enheten för arbetsmarknadsstatistik

**SAV** STATENS AVTALSVERK

Var/Myndighet SCN kod (Hylls ej)

BILAGA 4

Blad nr

**Statistik över statsanställda m fl  
STATUTG ARVODESANSTÄLLDA LOKALVÅRDARE (LVA)  
1 mars 1977**

Blankett **V**

På blanketten skall upptagas samtliga den 1 mars 1977 statligt arvodesanställda lokalvårdare (LVA). Se anvisningar blankett SCB F/AM 516.

SCB F/AM 504: 1 1977: 1 500 av: LVALLF 410 74 306 cfr 8116

Arbetstagsarens namn (efternamn samt tilltalsnamn)	Personnummer				Kommun- kod		Anställningsår (start dag/ månad)	Anställningsform	Månads- arvode för vardagar Kronor	Garanti- lön för månad Kronor	Minimerarvode för månad Kronor	Arvode för stödning sön- eller helgdag Kronor	Arvode för stör- stödning ärsbelopp Kronor	Arvode vid vikariat Kronor	Arvode för hil- förliga extra arbeten Kronor	Arvdrag Kronor	Tillägg per månad		Anteckningar
	Ar	Mån	Day	Nummer	Län	Kom- mun											Kod	Kronor	
01	02	03	04	05	06	07	08	09	10	11	12	13	14	15	16	17	18	19	20

**SCB** STATISTISKA CENTRALBYRÅN  
Enheten för arbetsmarknadsstatistik

**SAV** STATENS AVTALSVERK

Verk / Myndighet
.....
Utdelningsadress
Orsadress

## Statistik över statsanställda m fl

**SAMMANDRAG**Blankett **S**

## Blanketterna M, N och V

Datum

Myndighetskod (fylls ej)

Uppgiften insänds till

**Statens avtalsverk**

Statistik över statsanställda m fl

Fack

103 10 STOCKHOLM

**Anställda arbetstagare den 1 mars 1977**

Personalkategori	Antal blanketter	Antal arbetstagare
På blankett M avseende den 1.3.1976 upptagna arbetstagare .....		
Häriifrån avgår under tiden 2.3.1976—1.3.1977 avgångna arbetstagare .....	—	
På blankett N upptagna under tiden 2.3.1976—1.3.1977 nyanställda arbetstagare, som alljämt var anställda den 1.3.1977 .....		
På blankett V upptagna lokalvårdare (LVA) den 1.3.1977 .....		
Samtliga arbetstagare den 1.3.1977 .....		

**Särskilda upplysningar.** Här anges omständigheter som kan vara av betydelse vid bedömandet av de lämnade uppgifterna. Särskilt bör större förändringar sedan föregående redovisningsstillfälle den 1.3.1976 i arbetstagarnas antal och fördelning på kategorier, exempelvis till följd av omorganisation, överförande på löneplan av tidigare arvodesanställd personal etc kommenteras. Vidare bör inträffade eller kommande ändringar av myndighetens namn eller adress (inkl datum för ändringen) anges.

I detta ärende efterfrågas (titel och namn)	Underskrift
Telefon	




**POSTBESKRIVNING  
ALLMÅN**
**DATAMASKINCENTRALEN**

Handläggare Åke Blombergsson/Lennart Johansson		Datum 1976-01-15		Sidnr 1(2)	
Register Statsanställda m fl 1977		Projekt A815		Program	
Postnamn		Postkod			
Beskrivning Postbeskrivning för magnetband till statistik över statsanställda m fl 1977 RECFM=FB LRECL=180 BLKSIZE=7200					
Delpostnamn	Antal tecken	pos	Läge	Beskrivning	Valda värden
MYNDIGHET	9		1-9		
RESERVUTRYMME	1		10		BLANKT
AVTAL	2		11-12		
NAMN	20		13-32		
PERSONNUMMER	11		33-43		
LÄN	2		44-45		
KOMMUN	2		46-47		
UTBILDNING	5		48-52		
TJÄNSTEBENÄMNING	5		53-57		
BEFÄTTNINGSNOMEN- KLATUR	5		58-62		
TJÄNSTG. OMFATTNING	3		63-65	TVÅ DECIMALER	
ANSTÄLLNINGSÅR	2		66-67		
REDOVISNINGSÅR	1		68		7
LÖNEPLAN	3		69-71		
LÖNEGRAD/LÖNETA- RIFFKLASS	2		72-73		
LÖNEPLAN FÖR LÖNE- KLASS/LÖNETARIFF- KLASS	1		74		
LÖNEKLASS/LÖNETA- RIFFKLASS	2		75-76		
ÅLDERSTILLÄGGSKLASS	1		77		NUMERISKT, BLANKT
ARVODE FÖR MÅNADEN	5		78-82	LÖN FÖR LPL=Ö	
LÖNEAVDRAG	5		83-87		
LÖNETILLÄGG-KOD	3		88-	PLATS FÖR 10 ST	
-BELOPP	5		167	KOD+BELOPP	
PENSIONÄR	1		168		P, BLANKT



## STATISTIK ÖVER STATSANSTÄLLDA M FL DEN 1 MARS 1977

Blanketterna M, N och S.

### A Inledning

Statistik över statsanställda mfl (tidigare kallad statstjänstemannastatistiken) används vid de statliga avtalsförhandlingarna samt utgör underlag för den officiella statistiken. Föreliggande undersökning avser läget den 1 mars 1977. Blanketterna skall sändas in (se nedan) senast den 7 april 1977. Från förhandlingsskicket är det ett synnerligen starkt önskemål att resultaten föreligger snarast möjligt. Det är därför av yttersta vikt att ovannämnda insändningsdatum hålls.

### B Insändning

Inom SCB finns ett register per den 1 mars 1976 över tjänstemän inom statligt löner reglerad verksamhet.

De myndigheter som redovisade uppgifter vid föregående undersökning och som lämnar uppgifter för hela sin personal på blanketter tillställs en förteckning (blankett M) över de föreliggande registeruppgifterna. Förteckningen upptar ej anställda enligt LVA-avtalet (lokalvårdare). Uppgifterna skall aktualiseras så att de beskriver förhållandena per den 1 mars 1977. All den 1 mars 1977 anställd personal, som enligt avsnitt C skall ingå i statistiken men som ej återfinns på blankett M, skall föras upp på blanketterna N eller V. För varje myndighet lämnas dessutom uppgifter på blankett S.

Redovisningen per den 1 mars 1977 skall således omfatta

- aktualisering av uppgifterna för den på blankett M (SCB F/AM 500) upptagna personalen.
- redovisning av all övrig personal utom lokalvårdare (LVA) på blankett N (SCB F/AM 503)
- redovisning av all personal anställd enligt LVÅ-avtalet (lokalvårdare) på blankett V (SCB F/AM 504),
- en sammanfattning av a-c ovan samt vissa andra uppgifter på blankett S (SCB F/AM 502).

I statistiken **nyttillkomna myndigheter** skall redovisa all personal utom lokalvårdare (LVÅ) på blankett N. Lokalvårdarna (LVÅ) redovisas på blankett V.

Blanketterna skall insändas i 1 exemplar till Statens avtalsverk, Statistik över statsanställda mfl, Fack, 103 10 STOCKHOLM.

Upplysningar om blanketternas ifyllande lämnas av Gunilla Isberg, Inger Lindgren och Inger Malmgren fram tom den 31 mars på tfn 08-14 05 60 ankn 4651, 4656 resp 4661 och där efter på tfn 08-22 59 60 ankn statistik över statsanställda mfl. Ytterligare blanketter och anvisningar kan rekvideras på samma telefonnummer.

### C Allmänna redovisningsprinciper

1 Redovisningen skall omfatta samtliga den 1 mars 1977 anställda

a) arbetstagare hos staten.

Av de arbetstagargrupper som 1.1.1972 övergick till tjänstemannaanställning enligt KK 1971:940 skall dock endast följande ingå:

- arbetstagare anställda enligt kollektivavtal för statligt arvodesanställda lokalvårdare (LVÅ) och
- arbetstagare anställda enligt kollektivavtal för vissa statligt arvodesanställda fastighetsskötare (FAST).

Av de arbetstagare som av arbetsmarknadsmyndighet meddelas arbetslöshetshjälp i form av beredskapsarbete, arkivarbete eller musikerhjälp ingår endast

- arkivarbetare avlönade enligt avtal om anställningsvillkor för den som är anvisad statligt arkivarbete mm och
- arbetstagare i beredskapsarbete, som omfattas av avtalet om löne- och arbetsvillkor för vissa arbetstagare i beredskapsarbete inom den sk tjänstesektorn och
- arbetstagare, som omfattas av avtalet om löne- och arbetsvillkor för vissa arbetstagare i beredskapsarbete i form av tillfälliga praktikarbeten för ungdom inom den statliga sektorn.

Arkivarbetare och arbetstagare i beredskapsarbete skall redovisas av de myndigheter där arbetsplatserna är belägna.

b) arbetstagare som avses i avtal om vissa vårdanstalter för alkoholmissbrukare

c) arbetstagare vid allmänna försäkringskassor

d) övriga arbetstagare som omfattas av lagen 1965:576 om ställföreträdare för kommun vid vissa avtalsförhandlingar mm.

OBS! Redovisningen skall avse **alla** under punkterna a-d som är anställda den 1 mars 1977. Således skall även exempelvis *kontraktanställda, tillfälligt anställda och timanställda* ingå i statistiken (oavsett om anställningsbevis utfärdats eller ej). Uppdragstagare skall ej medtagas.

2 **Tjänstledig personal** skall i allmänhet medtagas. Personal, som är tjänstledig från en myndighet för att utöva tjänst hos annan myndighet, skall dock redovisas endast av sistnämnda myndighet. Med myndighet avses ej kommitté eller liknande. Arbetstagare med tjänstledighet för offentligt uppdrag skall

därför redovisas av den myndighet från vilken arbetstagaren är tjänstledig.

3 **Arbetstagare med tjänstgöring vid mer än en myndighet** skall redovisas av samtliga berörda myndigheter. Styrelseuppdrag är att betrakta som uppdrag och inte som tjänst.

4 **Varje person skall i princip endast redovisas en gång per myndighet.**

Arbetstagare, som är helt tjänstledig för upprätthållande av annan tjänst med *vikariatslön*, upptages endast på den sistnämnda tjänsten. Arbetstagare, som uppbär *vikariatsersättning*, redovisas endast på sin egen tjänst.

För *arbetstagare som tjänstgör på mer än en tjänst vid samma myndighet* skall uppgifterna, med ett undantag, summeras till en rad. Uppbär arbetstagaren lön för två löneplansplacerade tjänster, skall *båda tjänsterna* redovisas. Är endast en av tjänsterna löneplansplacerad skall denna betraktas som huvudtjänst och arvodesbeloppen för övriga tjänster föras upp som lönetillägg med kod 095.

## D Anvisningar till de olika blanketterna

(blankett V – se särskilda anvisningar)

1 **På blankett M** skall alla förändringar, som inträffat mellan 2 mars 1976 - 1 mars 1977, föras in. Detta sker genom att den gamla uppgiften stryks och den nya skrivs *ovanför*. För arbetstagare som *avgått* under redovisningsperioden stryks namnet i kol 4 (inga ändringar i övrigt skall införas).

*Personal, som ej återfinns på blankett M, får ej skrivas till utan skall föras upp på blankett N eller V.*

Det är oundvikligt att vissa fel uppstår vid bearbetningen av statistiken. Samtliga uppgifter skall därför ses över. Ej ifyllda kolumner skall fyllas i om inte annat anges i anvisningarna till de olika kolumnerna under avsnitt E. Vissa av de uppgifter som redovisades år 1976 har i följande fall ej skrivits ut på blankett M:

a) i *personnumret* är de fyra sista siffrorna blanka i de fall 1976 års uppgifter var 998, 999 eller blankt. Där uppgiven kontrollsiffra inte stämde med personnumret har kontrollsiffran lämnats blank.

b) *utbildningskoden* har lämnats blank om den redovisats med SUN-koderna 900, 990 och 999 eller om SUN-kod ej använts.

c) *tjänstebenämningen* har lämnats blank om uppgift saknades eller om benämningen vid föregående redovisning var tjänsteman.

d) *befattningsnomenklaturen*.

e) *tjänstgöringens omfattning* har lämnats blank för personer som 1976 redovisades med 000-049.

f) för arbetstagare på löneplan T har *lönetariffklasserna* lämnats blanka.

g) *arvode för månaden* och *avdrag* har lämnats blanka då uppgifterna vanligen behöver ändras.

h) för de *lönetillägg* som redovisades 1976 har koderna

(utom koderna för övertids- och extratidstillägg) skrivits ut medan beloppen lämnats blanka. Är en utskriften tilläggskod aktuell fylls beloppet i, i annat fall stryks koden. Nyttillkomna tillägg samt övertids- och extratidstillägg förs in så att det klart framgår till vilken arbetstagare de hör. Tillägg, som inte får rum på huvudraden (det får plats två tillägg per rad), redovisas på raderna närmast under. Övriga uppgifter skall därvid ej upprepas.

2 **På blankett N** skall upptagas alla vid myndigheten den 1 mars 1977 anställda (utom lokalvårdare anställda enligt LVA-avtalet) som ej återfinns på blankett M. Om en uppgiftslämnare redovisar uppgifter för mer än en myndighet (i detta sammanhang liktydigt med olika myndighetskoder) skall *separata blanketter för varje myndighet* användas.

Namnet på myndigheten skall sättas ut på varje blankett.

## E Anvisningar till de olika kolumnerna

1 **Uppgifterna ovanför kolumnerna.** *Myndighetskoden* på blankett M skall ej ändras. *Myndighetens namn* skall i förekommande fall ändras på första sidan på blankett M och alltid fyllas i på blankett N. Ändring av *myndighetens kontaktman* på blankett M behöver likaledes endast föras in på första sidan.

2 **Löpnumret (kol 02)** på blankett M skall ej ändras.

3 **Det avtal (kol 03)** som reglerar arbetstagarens anställning anges enligt bifogade kodförteckning (SCB F/AM 513). Observera att arkivarbetare, beredskapsarbetare inom den sk tjänstesektorn och arbetstagare i beredskapsarbete i form av tillfälliga praktikarbeten för ungdom skall redovisas på särskilda koder.

4 **Arbetstagarens namn (kol 04).** Efternamnet sättes före tilltalsnamnet.

5 **Personnumret (kol 05)** skall anges fullständigt, dvs med 10 siffror. I förekommande fall kompletteras personnumret. Även nollor ingående i personnumret skall anges (tex ej 42-7-4-132 utan 42-07-04-0132).

6 **Kommunkoden (kol 06-07)** skall, med nedan nämnt undantag (anstånd med omstationering), avse koden för den kommun inom vilken vederbörande arbetstagares *stationeringsort* är belägen. Med stationeringsort avses ej mantalskrivningsorten utan i normalfallet den ort där arbetsplatsen är belägen (jfr AST 7 §, 1 mom). *För arbetstagare som har anstånd med omstationering* redovisas kommunkoden för den ort där vederbörandes tjänst är placerad. Detta gäller bla de arbetstagare, som pga att myndighet utlokaliseras, har personlig stationering på annan ort än den där tjänsten är placerad. De olika kommunernas koder framgår av bifogade kodförteckning (SCB F/AM 518). Om samtliga arbetstagare upptagna på en N-blankett är stationerade i samma kommun behöver koden endast anges på den översta raden följd av ett lodrätt streck i båda kolumnerna.

7 Uppgiften om *utbildning (kol 08)* skall lämnas enligt SUN-koden (Svensk utbildningsnomenklatur). SUN-koden har utarbetats av SCB i samarbete med en särskild arbetsgrupp

var ingått representanter för olika myndigheter och organisationer.

Uppgifterna skall lämnas enligt Svensk utbildningsnomenklatur (SUN) Del 1. Systematisk version (MIS nr 1973:14). Koden finns även i en alfabetisk version – Svensk utbildningsnomenklatur Del 2. Alfabetisk version (ALFA-SUN) (MIS nr 1973:15).

Anvisningarna i kodförteckningarna kan för denna statistik del sammanfattas på följande sätt. SUN-koden omfattar all fullbordad utbildning motsvarande minst 2 månaders heltidsundervisning oberoende av hur den erhållits. Även intern verksam utbildning uppfyller ovanstående krav och som ingår i SUN skall registreras. Till statistiken över statsanställda mfl skall dock endast arbetstagarens högsta utbildning redovisas. Vid val av högsta utbildning utgör nivå-siffran första rangordningskriterium. Om två eller flera utbildningar har samma högsta nivå väljs den som har mest anknytning till personens befattning. Om personen har två eller flera utbildningar som ligger på samma nivå och är lika avgörande för personens befattning väljs den utbildning som är senast avslutad. Utbildningskoden enligt SUN skall alltid redovisas med 5 siffror.

Om problem uppstår om vilken kod som skall användas hänvisas till byrådirektör Frank Bergman eller assistent Christina von Bahr tfn 08-14 05 60-4363 resp 4360.

8 **Tjänstbenämningen (kol 09)** anges så långt möjligt med gängse benämning. Benämningen skall normalt överensstämma med uppgifterna i kol 14–16. För arbetstagare som är anställd utan någon angiven tjänstbenämning, skall den benämning anges som svarar mot de arbetsuppgifter vederbörande har.

Benämning som anger utbildning (tex civilingenjör) skall ej användas. Interna förkortningar, vilkas betydelse inte kan anses allmänt kända, får ej användas.

9 **Befattningsnomenklatur (kol 11)**. Uppgiften om befattningsnomenklatur skall endast lämnas av de myndigheter som i särskild ordning anmält att de önskar inga i nomenklaturstatistiken. Uppgift om befattningstyp skall lämnas enligt fjärde upplagan av "Befattningsnomenklatur Tjänstemän".

10 **Tjänstgöringens omfattning (kol 12)** skall anges med 2 decimalers noggrannhet. Decimalkommat skrivs inte ut; *fulltidstjänstgöring* anges sålunda med »100». För arbetstagare med *deltidstjänstgöring* anges arbetstiden i förhållande till arbetstiden för en motsvarande fulltidstjänst. Arbetstidens förläggning saknar betydelse. (Ex  $1/2$ -tidstjänstgöring betecknas med »050» vare sig det rör sig om varannandagstjänstgöring eller halvdagstjänstgöring.  $2/3$ -tidstjänstgöring redovisas med »067» osv). Som deltidstjänstgörande anses dels deltidstjänstgörande arbetstagare, dels heltidsanställd arbetstagare vars tjänstgöring är nedsatt genom partiell tjänstledighet med C-avdrag. För helt tjänstlediga arbetstagare redovisas tjänstgöringens omfattning vid tjänstledighetens inträdande.

För deltidstjänstgörande arbetstagare som ej har reglerad arbetstid eller fastställd undervisningsskyldighet kan det i enstaka fall vara omöjligt att ange en koefficient för deltidens omfattning. Denna får då anges med 000. OBS! Denna markering får inte användas för personalkategorier med reglerad arbetstid eller fastställd undervisningsskyldighet.

11 **Anställningsåret (kol 13)** skall i regel avse året för arbetstagarens första statligt reglerade tjänst och anges med de två sista siffrorna i året. Följande undantag gäller:

a) Om anställningsavbrottet överstiger 6 år anges året för återanställningen.

b) Om arbetstagaren genom annan anställning (tex tidigare statlig arbetaranställning) äger tillgodoräkna sig anställningstid för löneklassplacering skall året för tjänstens tillträde räknas bakåt med antalet på så sätt vunna helår. Ex: Om tjänsten tillträddes år 1960 och arbetstagaren då ägde tillgodoräkna sig 5 års anställningstid för löneklassplacering, skall anställningsåret anges till 55.

c) Om arbetstagaren varit anställd i verksamhet som sedermera förstatligats tillämpas de bestämmelser som i varje särskilt fall kan ha utfärdats.

12 **Löneplan och anställningsform (kol 14)** anges med gängse bokstavsbezeichnungar (Fo, Lg, Te, De etc; se även blankett SCB F/AM 513). Löneplan SK redovisas med beteckningen K (Ko etc). Förordnande med vikariatslön markeras med »V» efter beteckningen (FoV, FpV etc).

För arvodister gäller följande: löneplansarvodist (dvs arvodist med lön efter viss löneklass/löneariffklass) betecknas med löneplansbokstaven följt av »D» (Fd, Td etc). Arvodist, vars lön ej utgår efter viss löneklass/löneariffklass betecknas med »Ö». *Kontraktanställda* jämföras med arvodister.

*Timlarare* (AT, BT, BCT etc), *arkivarbetare*, *arvodestjänstgörande* och *arbetstagare som uppstår statlig eller kommunal pension* redovisas alltid med »Ö» i kol 14.

13 **Lönegrad/löneariffklass (kol 15)** anges alltid med två siffror (tex 09). Lönegraderna 21/22 resp 23/24 på löneplan F anges med 22 resp 24. För arbetstagare på löneplan T anges här den löneariffklass i vilken arbetstagaren är *placerad*.

För löneplansarvodist utan lönegrad/löneariffklass anges 00. För arvodister med »Ö» i kol 14 skall kolumnen lämnas blank.

14 **Löneklass/löneariffklass (kol 16)** anges alltid med en löneplansbokstav och två siffror (tex L 09). Löneklasserna 21/22 resp 23/24 på löneplan F anges med F 22 resp F 24. Uppgifterna avser den löneplan och löneklass/löneariffklass efter vilken arbetstagaren *uppstår lön*. Observera att denna löneklass/löneariffklass kan avvika från den löneklass/löneariffklass i vilken arbetstagaren är *placerad*. Kolumn 16 skall ifyllas för samtliga arbetstagare utom de med »Ö» i kol 14, för vilka kolumnen lämnas blank. *Uppgifterna i kol 09, 14, 15 och 16* skall korrespondera med varandra.

15 **Alderstilläggsklass (kol 17)** skall anges för *samtliga arbetstagare i lönegraderna F 18–31, för samtliga löneplansarvodister i löneklasserna F 18–31 och för samtliga på löneplan L*. För övriga lämnas kolumnen blank. Alderstilläggsklassens nummer anges med en siffra (0, 1 etc).

16 Uppgiften om *arvode för månaden (kol 18)* ifylls endast för arbetstagare med »Ö» i kol 14. För arvodesanställd *arbetstagare med stipulerat månadsarvode* anges det stipulerade beloppet för mars månad. För *arbetstagare med tim- eller*

*dagarvode* redovisas det under månaden intjänade beloppet. Detta kan av redovisningstekniska skäl få avse februari månad.

Arvode avseende anställning för längre tid än en månad omräknas till månadslön.

För *arbetstagare, som får lönen reducerad pga uppbyggnad statlig eller kommunal pension* anges den reducerade lönen och i anmärkningskolumnen skrivs »P».

Beloppet anges alltid i hela kronor.

17 I kol 19 redovisas *avdrag* pga tjänstledighet eller frånvaro av annan orsak som görs i samband med utbetalningen av avlöningen för mars månad. I kolumnen redovisas summan av samtliga avdrag på lön och på tillägg.

*OBS! Avdrag pga nedsättning av tjänstgöringens omfattning medtages ej.* Nedsättningen skall i stället framgå av kol 12.

För exempelvis partiellt tjänstledig heltidsanställd arbetstagare som arbetar  $\frac{1}{2}$ -tid (och sålunda redovisats med 050 i kol 12 tjänstgöringens omfattning) och som har haft sjukavdrag 5

dagar uppföres endast summan av sjukavdragen på lön och motsvarande avdrag på eventuella tillägg i kol 19.

Beloppet anges alltid i hela kronor.

Om inga avdrag föreligger fylls kolumnen i med 5 nollor.

18 *Lönstillägg per månad (kol 20)*. Statistiken omfattar såväl fasta som övriga tillägg (inklusive övertids- och extratidstillägg). De fasta tilläggen skall avse mars månad medan övriga tillägg av redovisningstekniska skäl får avse februari månad. Lönstilläggen skall specificeras enl bifogade kodförteckning (SCB F/AM 519).

Sådan *ersättning som enligt punkt C. 4* skall föras upp som tillägg med kod 095 skall redovisas i denna kolumn.

Beloppen skall avse tjänstgöring i den omfattning som anges i kol 12 och alltid anges i hela kronor.

Samma tilläggskod får endast användas en gång per arbetstagare.

#### **Kodförteckningar som skall användas vid ifyllandet av blanketterna M, N och S**

1. Kod för kommuner (SCB F/AM 518)
2. Kod för avtal (SCB F/AM 513 sid 2)
3. Kod för löneplan och anställningsform (SCB F/AM 513 sid 1)
4. Kod för lönstillägg (SCB F/AM 519)
5. Svensk utbildningsnomenklatur (SUN). Del 1. Systematisk version (SCB MIS 1973:14)
6. Svensk utbildningsnomenklatur. Del 2. Alfabetisk version (ALFA-SUN) (SCB MIS 1973:15)

## STATISTIK ÖVER STATSANSTÄLLDA M FL DEN 1 MARS 1977

Blankett V. Lokalvårdare (LVA)

### A Inledning och insändning

Statistik över statsanställda m fl (tidigare kallad statstjänstemannastatistiken) används vid de statliga avtalsförhandlingarna samt utgör underlag för den officiella statistiken. Föreliggande undersökning avser läget den 1 mars 1977. *Från och med 1975 års undersökning skall även lokalvårdare anställda enligt LVA-avtalet ingå i statistiken.* Dessa skall redovisas på särskild blankett, blankett V (SCB F/AM 504). Blankett V skall *tillsammans* med övrigt material (se anvisningarna till blanketterna M, N och S resp blanketterna K och Z) sändas in senast den 7 april 1977. Från förhandlingshåll är det ett synnerligen starkt önskemål att resultaten föreligger snarast möjligt. Det är därför av yttersta vikt att ovannämnda insändningsdatum hålls.

Upplysningar om blanketternas ifyllande lämnas av Kristina Ross (tfn se nedan) och Christer Carlsson på tfn 08-22 59 60 ankn 145. Ytterligare blanketter och anvisningar kan rekvideras från Kristina Ross fram tom den 31 mars på tfn 08-14 05 60 ankn 5185 och därefter på tfn 08-22 59 60 ankn statistik över statsanställda m fl.

### B Allmänna redovisningsprinciper

- Redovisningen skall omfatta** all personal anställd enligt kollektivavtal för statligt arvodesanställda lokalvårdare (LVA) per den 1 mars 1977. (Observera att även den LVA-personal som ingår i FCFs eller UDACs avlöningssystem skall redovisas på blankett V). Även *tjänstledig personal* och *tillfälligt anställda* skall medtagas.
- Lokalvårdare, som är anställd vid mer än en myndighet,** skall redovisas av samtliga berörda myndigheter.
- Varje person skall endast redovisas en gång per myndighet.** Om lokalvårdaren har två eller flera städningsområden hos samma myndighet skall uppgifterna summeras till en rad.
- Om en uppgiftslamnare redovisar **uppgifter för mer än**

**en myndighet** (se missivet) *skall separata blanketter för varje myndighet användas.*

Namnet på myndigheten skall sättas ut på varje blankett.

### C Anvisningar till de olika kolumnerna

- Arbetstagarens namn (kol 01).** Efternamnet sättes före tilltalsnamnet.
- Personnumret (kol 02–05)** skall anges fullständigt, dvs med 10 siffror. Även nollor ingående i personnumret skall anges (tex ej 42-74-132 utan 42-07-04-0132).
- Kommunkoden (kol 06–07)** skall avse koden för den kommun inom vilken arbetsplatsen är belägen. Har lokalvårdaren städningsområden inom mer än en kommun anges kommunkoden för den arbetsplats för vilken lokalvårdaren uppbar högst lön. De olika kommunernas koder framgår av bifogade kodförteckning (SCB F/AM 518). Om samtliga personer upptagna på en V-blankett har arbetsplatsen forlagd inom samma kommun behöver koden endast anges på den översta raden följd av ett lodrätt streck i båda kolumnerna.
- Anställningsåret (kol 08)** skall i regel avse årtalet för arbetstagarens första statliga tillgodoräkningsbara anställning och anges med de två sista siffrorna i årtalet. Följande undantag gäller:
  - Om anställningsavbrottet överstiger 6 år anges årtalet för återanställningen.
  - Om arbetstagaren varit anställd i verksamhet som sedermera forstatligats tillämpas de bestämmelser som i varje enskilt fall kan ha utfärdats rörande tillgodoräkning av tidigare anställningstid.
- Anställningsformen (kol 09)** anges med F eller V enligt nedan:
 

*F (fast anställd)* anges för

  - arbetstagare som är fast placerad på eget städningsområde eller däremot svarande stadobjekt och

b) arbetstagare med anställning på vakant städningsområde, där vederbörande efter viss provtid avses erhålla fast anställning (prov tjänstgöring).

*V (vikarie samt tillfälligt anställd)* anges för

c) arbetstagare som ej är fast anställd och som är förordnad som vikarie och

d) arbetstagare som är anställd enbart för tillfälliga extra arbeten (tex extra städning, fönsterputsning, persienntvätt mm) som ej är att hänföra till regelmässig städning.

*Observera att fast anställd*, som vikarierat på annans städningsområde eller som utfört extra arbeten, skall anges med F.

6 **Med månadsarvode för vardagar (kol 10)** avses gällande månadsarvode endast för *fast anställda* (F i kol 09). I kolumnen redovisas det för städningsområdet (motsvarande) stipulerade månadsarvodet för regelmässig städning under mars månad (jfr 8 §, 1 mom a och b i LVÅ), dvs månadsarvodet enligt arbetslista eller särskild överenskommelse. Eventuella *avdrag* redovisas i kol 17 och skall således inte påverka beloppet i kol 10.

Eventuell *nattidsförhöjning* (8 §, 1 mom c i LVA) eller *kallortsförhöjning* (8 §, 1 mom e i LVÅ), som ingår i månadsarvodet, skall *avräknas* från detta och redovisas i kol 18–19.

För *arbetstagare som uppbar statlig eller kommunal pension* utsättes ett »P» i anmärkningskolumnen.

Beloppet anges (liksom i följande kolumner) alltid i hela kronor.

7 **Garantilön för månad (kol 11)** redovisas för *fast anställda* (F i kol 09) som uppbar garantilön (allmänt protokollsuttalande 2 LVÅ). Det för mars månad stipulerade garantibeloppet för regelmässig städning skall redovisas.

Eventuella *avdrag* redovisas i kol 17 och skall foljaktligen inte påverka beloppet i kol 11.

Eventuell *nattidsförhöjning* eller *kallortsförhöjning*, som ingår i garantilönen, skall *räknas ifrån* denna och anges i kol 18–19.

8 **Minimiarvode för månad (kol 12)** redovisas för *fast anställda* (F i kol 09) som uppbar minimiarvode (8 §, 1 mom d i LVÅ). Angivet belopp skall avse det för mars månad stipulerade minimiarvodet.

Eventuella *avdrag* redovisas i kol 17 och skall därför inte påverka beloppet i kol 12.

Eventuell *nattidsförhöjning* eller *kallortsförhöjning* som ingår i minimilönen skall *frånräknas* denna och anges i kol 18–19.

9 **Arvode för städning sön- eller helgdag (kol 13).** För *fast anställd* (F i kol 09), som utför *regelmässig* städning på sön- eller helgdag (bilaga 4, avsnitt 1 D i LVÅ) anges här det arvode som utbetalats i mars månad.

För *fast anställd* arbetstagare, som *vikarierat* på annans städningsområde, skall utbetalt arvode för vikariatet redovisas i kol 18–19.

10 **Arvode för storstädning (kol 14)** anges för *fast anställd* (F i kol 09) med det *sammanlagda årsbeloppet för storstädning* (8 §, 1 mom a i LVÅ) som enligt arbetslista beräknas utgå under året.

För *fast anställd* arbetstagare, som *vikarierat* på annans städningsområde redovisas det utbetalade arvodet för vikariatet i kol 18–19.

11 **Arvode vid vikariat (kol 15)** redovisas för *arbetstagare som förordnats som vikarie* (V i kol 09). De arvoden som skall redovisas i denna kolumn utgörs av i mars månad utbetalade dag- eller månadsarvoden avseende regelmässig städning eller städning sön- och helgdag samt arvoden för storstädning.

För *fast anställd* (F i kol 09) skall inga belopp redovisas i denna kolumn (se kol 18–19).

12 **Arvode för tillfälliga extra arbeten (kol 16).** Oavsett anställningsform redovisas i denna kolumn arvoden avseende tillfälliga extra arbeten som utbetalats i mars månad. Med tillfälliga extra arbeten avses tex extra städning, fönsterputsning, persienntvätt mm som ej är att hänföra till regelmässig städning (8 §, 2 mom i LVA).

13 **Avdrag (kol 17)** redovisas *endast för fast anställd personal* (F i kol 09). Det angivna beloppet skall avse avdrag på månadsarvoden (kol 10, 11 eller 12) och på fasta tillägg (nattids- och kallortsförhöjning) som gjorts i samband med utbetalningen av avlöningen för mars månad.

Om inga avdrag föreligger fylls kolumnen i med 5 nollor.

För personal med *anställningsform V* lämnas kolumnen blank.

14 **Tillägg per månad (kol 18–19)** redovisas *endast för fast anställd personal* (F i kol 09). Beloppen skall avse mars månad varmed avses

a) för tillägg som utgår med fast belopp per månad det för mars stipulerade beloppet (eventuella avdrag på sådant tillägg redovisas i kol 17),

b) för övriga tillägg det arvode som utbetalts i mars.

Tilläggen anges med följande koder

Kod	Text
221	Nattidsförhöjning (8 §, 1 mom c i LVÅ)
222	Kallortsförhöjning (8 §, 1 mom e i LVÅ)
223	Semestertillägg (14 §, 10 mom i LVÅ)
224	Tjänstledighetstillägg (13 § i LVÅ)
225	Arvode till <i>fast anställd</i> vid vikariat (avser arvode för vikariat på annans städningsområde)
226	Övriga ospecificerade tillägg (avser tillägg som inte är hänförliga till någon av koderna 221–225).



Sid

Innehåll: I. Kod för löneplan och anställningsform

1

### I. Kod för löneplan och anställningsform 1977

Anm. Endast nedanstående beteckningar får användas

Kod	Anställningsform	Kod	Anställningsform
	<i>Löneplan T</i>		<i>Löneplan L</i>
Tc	Förordnande som extra ordinarie	Lo	Fullmakt eller konstitutorial
Tg	Förordnande som extra	LoV	Vikariatslöneförordnande på o-tjänst
Td	Arvode efter lönetariffklass	Lp	Förordnande på bestämd tid
		LpV	Vikariatslöneförordnande på p-tjänst
	<i>Löneplan F</i>	Lr	Förordnande tills vidare
Fo	Fullmakt eller konstitutorial	LrV	Vikariatslöneförordnande på r-tjänst
FoV	Vikariatslöneförordnande på o-tjänst	Le	Förordnande som extra ordinarie
Fp	Förordnande för bestämd tid	LeV	Vikariatslöneförordnande på e-tjänst
FpV	Vikariatslöneförordnande på p-tjänst	Lg	Förordnande som extra
Fr	Förordnande tills vidare	Ld	Arvode efter löneklass (med eller utan lönegrad)
FrV	Vikariatslöneförordnande på r-tjänst		<i>Löneplan SK</i>
Fc	Förordnande som extra ordinarie	Ko	Fullmakt eller konstitutorial
FeV	Vikariatslöneförordnande på e-tjänst	KoV	Vikariatslöneförordnande på o-tjänst
Fg	Förordnande som extra	Ke	Förordnande som extra ordinarie
Fd	Arvode efter löneklass (med eller utan lönegrad)	KeV	Vikariatslöneförordnande på e-tjänst
		Kg	Förordnande som extra
	<i>Löneplan D</i>	Kd	Arvode efter löneklass
Do	Fullmakt eller konstitutorial		
DoV	Vikariatslöneförordnande på o-tjänst	Ö	Icke löneplansplacerade arvodister m fl
De	Förordnande som extra ordinarie		
DeV	Vikariatslöneförordnande på e-tjänst		
Dg	Förordnande som extra		

Anm: Här redovisas även avlöning enligt ackord samt arvode för tilläggstimmar inom undervisningsväsendet.

Kostnadsersättningar, t.ex. traktamenten medtages ej.

### A. Fasta lönetillägg

Med fasta lönetillägg menas här tillägg som för individ utgår med ett för månad eller för längre period fastställt belopp.

Kod	Typ av tillägg/tillägg till	Står omnämnt i	Gäller för
001	Kallortstillägg	AST 22 §	
003	Tillsynstillägg	AST 28 §	4 mom
004	Avlöningsförstärkning	AST 29 §	1 mom
005	Bibliotekarie	AST 29 §	2 mom Undervisningsväsendet
020	Förvaltningstillägg	AST 29 §	2 mom Försvaret
006	Huvudlärare	AST 29 §	2 mom Undervisningsväsendet
007	Institutionsföreståndare	AST 29 §	2 mom Undervisningsväsendet
008	Instruktörstillägg	AST 29 §	2 mom Försvaret
021	Isbrytarchefstillägg	AST 29 §	2 mom
017	Prefekt	AST 29 §	2 mom Undervisningsväsendet
018	Prefekt vid universitetsfilial	AST 29 §	2 mom Undervisningsväsendet
009	Prostillägg	AST 29 §	2 mom Kyrkoväsendet
011	Rektor eller kursföreståndare, deltidstjänstgörande	AST 29 §	2 mom Undervisningsväsendet
012	Rektor, som är förste rektor eller tillika skolchef	AST 29 §	2 mom Undervisningsväsendet
019	Samordnare vid universitetsfilial	AST 29 §	2 mom Undervisningsväsendet
013	Studierektor	AST 29 §	2 mom Undervisningsväsendet
014	Tillsynslärare	AST 29 §	2 mom Undervisningsväsendet
015	Utbildningsledare, biträdande	AST 29 §	2 mom Undervisningsväsendet
016	Utbildningstillägg	AST 29 §	2 mom Försvaret
022	Yrkesvalslärare	AST 29 §	2 mom Undervisningsväsendet
029	Övriga uppdragstillägg	AST 29 §	2 mom
030	Ställföreträdartillägg	AST 29 §	3 mom
031	Särskilt lönetillägg	AST 29 §	4 mom Polismännen
032	Dykartillägg, ospecificerat	AST 29 §	4 mom
037	Finskspråktillägg	AST 29 §	4 mom Undervisningsväsendet
038	Flygelevtillägg	AST 29 §	4 mom
040	Flygtillägg, ospecificerat	AST 29 §	4 mom
049	Fyrplatstillägg	AST 29 §	4 mom Sjöfartsverket
064	Huvudhandledare, långtidsförordnad	AST 29 §	4 mom Undervisningsväsendet
057	Hoptillägg	AST 29 §	4 mom
063	Kustbevakningstillägg	AST 29 §	4 mom Tullverket
059	Nomadlärartillägg	AST 29 §	4 mom Undervisningsväsendet
060	Risktillägg	AST 29 §	4 mom Kriminalvårdsanstalterna
058	Samiska, undervisning i	AST 29 §	4 mom Undervisningsväsendet
061	Skolkantorstillägg	AST 29 §	4 mom
062	Språktillägg	AST 29 §	4 mom Kyrkoväsendet
070	Barnförmåner	AST 29 §	5 mom
071	Hemmatillägg	AST 29 §	5 mom
072	Utlandstillägg	AST 29 §	5 mom

Kod	Typ av tillägg/tillägg för	Står omnämnt i		Gäller för
080	Enslighetstillägg	AST	29 §	6 mom
090	Övriga fasta lönetillägg			
098	Gottgörelse för särskild arbetstid	ABL	26 §	Statliga läkare
099	Arvode för schemalagda tilläggstimmar			Undervisningsväsendet
095	Arvodestjänst som redovisas som tillägg enligt anvisningarna punkt C 4 b			
<b>B. Övriga lönetillägg</b>				
100	Extra kallortstillägg	AST	22 §	
101	Vikariatstillägg	AST	23 §	
102	Obekvämtidstillägg	AST	24 §	
170	Fyllnadstidstillägg	AST	24 a §	
171	Tidförskjutningstillägg	AST	24 b §	
140	Tjänsteresetillägg	AST	24 c §	
185	Fridagstillägg	AST	24 d §	
180	Jourtillägg till isbrytarpersonal	AST	25 §	
103	Jourtillägg, övriga	AST	25 §	
181	Beredskapstillägg till isbrytarpersonal	AST	25 §	
104	Beredskapstillägg, övriga	AST	25 §	
105	Tjänstledighetstillägg	AST	26 §	
106	Semestertillägg	AST	27 §	
117	Flygriskstillägg	AST	28 §	2 mom
107	Maskinläggningstillägg	AST	28 §	3 mom
108	Aftonundervisning	AST	29 §	4 mom
178	Ammunitionsröjningstillägg	AST	29 §	4 mom
172	Anmälningstillägg	AST	29 §	4 mom
109	Ansvarstillägg	AST	29 §	4 mom
110	Arbetstidstillägg	AST	29 §	4 mom
112	Bordningstillägg	AST	29 §	4 mom
113	Dykningstillägg	AST	29 §	4 mom
114	Enmanstillägg	AST	29 §	4 mom
115	Examina och provningar	AST	29 §	4 mom
116	Flygkurstillägg	AST	29 §	4 mom
118	Fridagsersättning	AST	29 §	4 mom
120	Förbandsövningstillägg	AST	29 §	4 mom
121	Särskilt förbandsövningstillägg	AST	29 §	4 mom
122	Gruppkorsbandstillägg	AST	29 §	4 mom
160	Handledartillägg	AST	29 §	4 mom
124	Höjdriskstillägg	AST	29 §	4 mom
125	Instruktörstillägg	AST	29 §	4 mom
126	Järnvägsposttillägg	AST	29 §	4 mom
119	Kassunfyrstillägg	AST	29 §	4 mom
127	Konduktörstjänstillägg	AST	29 §	4 mom
182	Kontaktmanstillägg	AST	29 §	4 mom
128	Krigsförbandsövningstillägg	AST	29 §	4 mom
129	Kurstillägg	AST	29 §	4 mom
183	Lagbastillägg	AST	29 §	4 mom
176	Lantbrevbäringstillägg	AST	29 §	4 mom
131	Lokledartillägg	AST	29 §	4 mom

Gäller för

Statliga läkare  
Undervisningsväsendet

Undervisningsväsendet

SJ  
Försvaret

Arbetsförmedlingen

Statens vattenfallsverk  
UndervisningsväsendetFörsvaret  
Försvaret  
Postverket  
Försvaret, SJ, Tele-  
verket, LuftfartsverketPostverket  
SjöfartsverketSJ  
TeleverketFörsvaret  
SJPostverket  
SJ

Kod	Typ av tillägg/tillägg för	Står omnämnt i	Gäller för
132	Loktjänstillägg	AST 29 § 4 mom	SJ
133	Luftfartstillägg	AST 29 § 4 mom	Försvaret
173	Lärartillägg, undervisningstillägg	AST 29 § 4 mom	Luftfartsverket, Televerket resp SJ
134	Läraryr utbildning (ej långtidsförordnad huvudhandledare)	AST 29 § 4 mom	Undervisningsväsendet
135	Motorskötartillägg	AST 29 § 4 mom	Tullverket
136	Måltidsvakt	AST 29 § 4 mom	Undervisningsväsendet
137	Mönstringstillägg	AST 29 § 4 mom	Arbetsförmedlingen
138	Patrulleringstillägg	AST 29 § 4 mom	Polisväsendet
139	Praktikhindertillägg	AST 29 § 4 mom	
174	Procenttillägg, filial m m	AST 29 § 4 mom	Undervisningsväsendet
179	Resultattillägg	AST 29 § 4 mom	Televerket
177	Ridstillägg, regionmusiken	AST 29 § 4 mom	
141	Riskstillägg	AST 29 § 4 mom	
184	Räddningsledartillägg	AST 29 § 4 mom	Luftfartsverket
142	Röstsammanräkningstillägg	AST 29 § 4 mom	Länsstyrelserna
143	Segelfartygstillägg	AST 29 § 4 mom	Försvaret
144	Sjömätartillägg	AST 29 § 4 mom	
145	Sjötillägg	AST 29 § 4 mom	
148	Stödfartygstillägg	AST 29 § 4 mom	Försvaret
150	Tjänstedubleringstillägg	AST 29 § 4 mom	
152	Tolktillägg	AST 29 § 4 mom	
153	Tågklarerartillägg	AST 29 § 4 mom	SJ
154	Tågledartillägg	AST 29 § 4 mom	SJ
155	Underjordstillägg	AST 29 § 4 mom	Televerket
156	Uppsikt över elev (kvarsittning)	AST 29 § 4 mom	Undervisningsväsendet
157	Utryckningstillägg	AST 29 § 4 mom	SJ
158	Vittnestillägg	AST 29 § 4 mom	Polisväsendet
159	Växlingstillägg	AST 29 § 4 mom	SJ
161	Övriga tjänstgöringstillägg	AST 29 § 4 mom	
199	Övriga lönetillägg ej särskilt nämnda		
200	Ackord och prestationstillägg		
201	Arvode för ej schemabundna tilläggstimmar		Undervisningsväsendet
<b>C. Gottgörelse för övertidstjänstgöring</b>			
202	Övertidstillägg, enkel övertid	AST 30 §	
203	Övertidstillägg, kvalificerad övertid	AST 30 §	
204	Extratidstillägg	AST 30 §	