


Statsanställda 1978

Del 1
Lönegrad, löneklass
Myndigheter, kommuner



Sveriges officiella statistik
Statistiska centralbyrån
Stockholm 1979

INLEDNING

TILL

LÖNER. OFFENTLIG SEKTOR. DEL 1, STATSANSTÄLLDA

(SVERIGES OFFICIELLA STATISTIK)

Följande serier ingår:

1954/1957-1968 års statistik:

Tjänstemän inom statlig och statsunderstödd verksamhet. – Stockholm, 1959-1970

1969-1985 (del 2: -1981) års statistik utkom i två delar:

Statsanställda. Del 1, Lönegrad, tjänstetidsklass. Myndigheter, kommuner. – Stockholm, 1971-1986. - Årg. 1969-1976 med titeln: Statstjänstemän. Del 1, Lönegrad ...

Statsanställda. Del 2, Sammanfattning, utbildning, tjänstebenämning m. m. – Stockholm, 1972-1986. - Årg. 1969-1973 med titeln: Statstjänstemän. Del 2, Sammanfattning ...

serien slutar med en historisk översikt:

En historisk översikt samt uppgifter om utbildning, tjänstebenämning m m. 1954-1981. – Stockholm, 1986.

1986-1991 års statistik:

Löner och sysselsättning inom offentlig sektor. Del 1, Statsanställda. – Stockholm, 1987-1992

1992 års statistik:

Löner och sysselsättning inom offentlig sektor. Statsanställda / Statistiska centralbyrån. – Stockholm, 1993.

Utgavs parallellt med:

Löner. Offentlig sektor, Del. 2 : Kommunal personal.


Efterföljare:

Lönestatistisk årsbok / Medlingsinstitutet, Statistiska centralbyrån. – Stockholm, 1995-2004. – (Sveriges officiella statistik). - Täckningsår: 1992-2003.
2000-2003 publicerade på SCB:s webbplats.

Statsanställda. Del 1, Lönegrad, löneklass mm Myndigheter, kommuner mm.
1978. – (Sveriges officiella statistik).
Digitaliserad av Statistiska centralbyrån (SCB) 2011.

Statsanställda 1978

Del 1
Lönegrad, löneklass
Myndigheter, kommuner



Sveriges officiella statistik
Statistiska centralbyrån
Stockholm 1979

Government employees 1978

Part 1

Salary grade, salary step

Authorities, municipalities

Official Statistics of Sweden
National Central Bureau of Statistics
Stockholm 1978

Tidigare publicering

Publikationen Statsanställda, del 1, har tidigare utgivits under namnet Tjänstemän inom statlig och statsunderstödd verksamhet, med en del för vardera av fyraårsperioderna 1954–1957 och 1958–1961 samt med en del årligen under 1962–1968. Åren 1969–1973 samt 1975–1976 utgavs publikationen under namnet Statstjänstemän, del 1.

Preliminära uppgifter för 1978 har tidigare publicerats i Statistiska meddelanden Am 1978:34.

Previous publication

The report on Government employees, part one, has been published from the reporting year 1969 within the series of official Statistics of Sweden. Previously the report has been published under the name of Government employees and employees in state-subsidized activities, with one part every year 1962–1968 and with one part for each of the 4-year-periods 1954–1957 and 1958–1961. Publisher has been the National Central Bureau of Statistics.

Preliminary data have been published in the Statistical Report serie Am 1978:34.

Published by
the National Central Bureau of Statistics, S-102 50 Stockholm

LiberFörlag/Allmänna Förlaget
ISBN 91-38-04540-0

Printed in Sweden
Civiltryck AB, Stockholm 1979

Förord

Statistiska centralbyrån utarbetar sedan år 1954 i enlighet med Kungl Maj:ts brev den 10 september 1954 statistik över arbetstagare inom statligt löner reglerad verksamhet. Från och med år 1969 är denna statistik samordnad med statens avtalsverks förhandlingsstatistik.

Föreliggande publikation är sedan 1969 års statistik uppdelad i två delar. Del 1, vars textavdelning är starkt begränsad, omfattar tabeller över myndigheter, arbetstagarnas löneförhållanden och ålder m m, regional statistik samt tabeller över nyanställning och avgång. Del 2, med en utförligare textavdelning, omfattar tabeller över utbildning och tjänstebestämmning, flerårstabeller, tabeller över statens löneutbetalningar samt över vissa andra personalkategorier inom den statligt löner reglerade verksamheten.

Inga större förändringar i uppläggnings av statistiken eller av denna publikation har gjorts sedan föregående år.

Föreliggande publikation har utarbetats av Lennart Johansson i samarbete med Jan Magnell och Madeleine Bastin.

Stockholm i november 1978

INGVAR OHLSSON

Thure Lindh

Innehåll

Contents

11	Sammanfattning på engelska	Summary
12	Svensk-engelsk ordlista	Swedish-English vocabulary
	Statsanställda 1978	Government employees 1978
14	1 Inledning	1 Introduction
14	2 Avlöningsförmåner	2 Emoluments
14	3 Population	3 Population
15	4 Populationsförändring	4 Changes of the population
15	5 Variabler	5 Variables
16	6 Insamling	6 Collecting of data
16	7 Bearbetning	7 Processing
16	8 Löneplaner m m	8 Salary schemes etc
17	9 Löneutvecklingen 1977 – 1978	9 Trend of salaries
20	Tabellkommentarer	Comments on the tables
	Texttabeller	Tables in the text
17	A Månadslöner 1978 (januari – juni) på löneplanerna T och F (löneklass 1 – 11)	A Monthly salaries in salary schemes T and F (salary step 1 – 11)
17	B Månadslöner 1978 (januari – juni) på löneplan F (löneklass 12 – 25)	B Monthly salaries in salary scheme F (salary step 12 – 25)
18	C Månadslöner 1978 (januari – juni) på löneplan SK	C Monthly salaries in salary scheme SK
18	D Månadslöner 1978 (januari – juni) på löneplan D	D Monthly salaries in salary scheme D
19	E Månadslöner 1978 (januari – juni) på löneplan L	E Monthly salaries in salary scheme L
	Diagram	Charts
23	1 Statsanställda m fl (inkl lokalvårdare) inom olika verksamhetsområden fördelade efter kön den 1 mars 1978	1 Government employees etc (incl cleaning personnel), in various fields of activity, by sex
24	2 Statsanställda m fl (inkl lokalvårdare) fördelade efter kön och tjänstgöringens omfattning den 1 mars 1978	2 Government employees etc (incl cleaning personnel), by sex, and by extent of employment
25	3 Statsanställda m fl (inkl lokalvårdare) fördelade efter kön och löneplan den 1 mars 1978	3 Government employees etc (incl cleaning personnel), by sex, and by salary scheme

26	4 Heltidstjänstgörande statsanställda m fl (exkl lokalvårdare) utan löneavdrag inom olika verksamhetsområden fördelade efter kön och utbetald månadslön den 1 mars 1978	4 Full-time government employees etc (excl cleaning personnel) without salary deductions in various fields of activity, by sex, and by total monthly salary
28	5 Heltidstjänstgörande statsanställda m fl (exkl lokalvårdare) utan löneavdrag fördelade efter kön och utbetald månadslön den 1 mars 1978	5 Full-time government employees etc (excl cleaning personnel) without salary deductions, by sex, and by total monthly salary
28	6 Heltidstjänstgörande statsanställda m fl (exkl lokalvårdare) utan löneavdrag fördelade efter ålder och kön den 1 mars 1978	6 Full-time government employees etc (excl cleaning personnel) without salary deductions, by age, and by sex

Tabeller

30	1 Statsanställda m fl fördelade efter huvudtitel och vissa myndigheter, kön, tjänstgöringens omfattning och löneplan den 1 mars 1978 samt förändringar 1977 – 78
34	2 Statsanställda m fl fördelade efter myndighet, löneplan, kön och tjänstgöringens omfattning den 1 mars 1978
62	3 Statsanställda m fl fördelade efter anställningsform, löneplan, lönegrad m m och kön den 1 mars 1978
63	4 Statsanställda m fl på löneplan T fördelade efter lönetariffklass (G), tjänstgöringens omfattning och kön den 1 mars 1978
66	5 Statsanställda m fl vid vissa myndigheter på löneplan T fördelade efter lönetariffklass (G), kön och tjänstgöringens omfattning den 1 mars 1978
68	6 Statsanställda m fl på löneplan T fördelade efter lönetariffklass (K) m m och kön den 1 mars 1978 a) Heltidstjänstgörande b) Deltidstjänstgörande c) Samtliga
71	7 Statsanställda m fl med heltidstjänstgöring på löneplan T fördelade efter lönetariffklass (K) m m, kön och ålder den 1 mars 1978 a) Män b) Kvinnor

Tables

1	Government employees etc, by ministry and certain authorities, by sex, by extent of employment, and by salary scheme, 1st of March 1978 and changes 1977 – 78
2	Government employees etc, by authority, by salary scheme, by sex, and by extent of employment
3	Government employees etc, by type of appointment, by salary scheme, by salary grade etc. and by sex
4	Government employees etc, in salary scheme T, by salary tariff step (G), by extent of employment, and by sex
5	Government employees etc, in certain authorities, in salary scheme T, by salary tariff step (G), by sex, and by extent of employment
6	Government employees etc, in salary scheme T, by salary tariff step (K) etc, and by sex a) Full-time employees b) Part-time employees c) All employees
7	Full-time government employees etc, in salary scheme T, by salary tariff step (K) etc, by sex, and by age a) Males b) Females

73	8 Statsanställda m fl på löneplan F fördelade efter lönegrad, tjänstgöringens omfattning och kön den 1 mars 1978	8 Government employees etc, in salary scheme F, by salary grade, by extent of employment, and by sex
	a) Heltidstjänstgörande b) Deltidstjänstgörande c) Samtliga	a) Full-time employees b) Part-time employees c) All employees
76	9 Statsanställda m fl vid vissa myndigheter på löneplan F fördelade efter lönegrad, kön och tjänstgöringens omfattning den 1 mars 1978	9 Government employees etc, in certain authorities, in salary scheme F, by salary grade, by sex, and by extent of employment
82	10 Statsanställda m fl med heltidstjänstgöring på löneplan F fördelade efter lönegrad, kön och ålder den 1 mars 1978	10 Full-time government employees etc, in salary scheme F, by salary grade, by sex, and by age
	a) Män b) Kvinnor	a) Males b) Females
84	11 Statsanställda m fl på löneplan F i löneklass 1 – 11 fördelade efter löneklass, tjänstgöringens omfattning och kön den 1 mars 1978	11 Government employees etc, in salary scheme F, in salary step 1 – 11, by salary step, by extent of employment and by sex
86	12 Statsanställda m fl på löneplan F i löneklass 12 – 25 fördelade efter löneklass, ålderstilläggsklass, tjänstgöringens omfattning och kön den 1 mars 1978	12 Government employees etc, in salary scheme F, in salary step 12 – 25, by salary step, by age increment, by extent of employment, and by sex
96	13 Statsanställda m fl avlönade enligt avtal om system för lönesättning av cheftjänstemän fördelade efter arvode för månaden, tjänstgöringens omfattning och kön den 1 mars 1978	13 Government employees etc, by salary agreement for officials, by monthly salary, by extent of employment, and by sex
97	14 Statsanställda m fl på löneplan L fördelade efter lönegrad, tjänstgöringens omfattning och kön den 1 mars 1978	14 Government employees etc, in salary scheme L, by salary grade, by extent of employment, and by sex
99	15 Statsanställda m fl vid vissa myndigheter på löneplan L fördelade efter lönegrad, kön och tjänstgöringens omfattning den 1 mars 1978	15 Government employees etc, in certain authorities, in salary scheme L, by salary grade, by sex, and by extent of employment
102	16 Statsanställda m fl med heltidstjänstgöring på löneplan L fördelade efter lönegrad, kön och ålder den 1 mars 1978	16 Full-time government employees etc, in salary scheme L, by salary grade, by sex, and by age
	a) Män b) Kvinnor	a) Males b) Females
104	17 Statsanställda m fl på löneplan L fördelade efter löneklass, ålderstilläggsklass och kön den 1 mars 1978	17 Government employees etc, in salary scheme L, by salary step, by age increment, and by sex

115	18 Statsanställda på löneplan SK fördelade efter lönegrad, kön, tjänstgöringens omfattning och anställningsform den 1 mars 1978	18 Government employees, in salary scheme SK, by salary grade, by sex, by extent of employment, and by type of appointment
115	19 Statsanställda på löneplan D fördelade efter löneklass, lönegrad och kön den 1 mars 1978	19 Government employees, in salary scheme D, by salary step, by salary grade, and by sex
116	20 Statsanställda på löneplan SK fördelade efter löneklass, tjänstgöringens omfattning, kön och ålder den 1 mars 1978	20 Government employees, in salary scheme SK, by salary step, by extent of employment, by sex, and by age
117	21 Statsanställda m fl, icke löneplansplacerade, fördelade efter arvode för månaden, tjänstgöringens omfattning och kön den 1 mars 1978	21 Government employees etc, not in receipt of a schemed salary, by monthly salary, by extent of employment, and by sex
	a) Allmänna civilförvaltningen och försvarsväsendet	a) General Civil Service and the Defence Organization
	b) Affärsverken	b) State business enterprises
	c) Statlig verksamhet	c) Government activity
	d) Övrig statligt lönereglerad verksamhet	d) State-subsidized activities
	e) Samtliga	e) All employees
122	22 Statsanställda m fl fördelade efter ålder, tjänstgöringens omfattning och kön den 1 mars 1978	22 Government employees etc, by age, by extent of employment, and by sex
126	23 Statsanställda m fl med heltids-tjänstgöring fördelade efter lönegrad m m och löneklasslön m m (summor och genomsnitt) den 1 mars 1978	23 Full-time government employees etc, by salary grade etc, and by schemed salary etc, (amount of salaries and averages)
128	24 Heltidstjänstgörande statsanställda m fl utan löneavdrag fördelade efter lönegrad m m och utbetald lön (summor och genomsnitt) den 1 mars 1978	24 Full-time government employees etc without salary deductions, by salary grade etc, and by total salary (amount of salaries and averages)
130	25 Heltidstjänstgörande statsanställda m fl utan löneavdrag fördelade efter utbetald lön, kön och ålder den 1 mars 1978	25 Full-time government employees etc, without salary deductions, by total salary, by sex, and by age
	a) Allmänna civilförvaltningen och försvarsväsendet	a) General Civil Service and the Defence Organization
	b) Affärsverken	b) State business enterprises
	c) Övrig statligt lönereglerad verksamhet	c) State-subsidized activities
	d) Samtliga (även efter medellön och lönesumma)	d) All employees (also by average salary and by amount of salaries)
139	26 Statsanställda m fl fördelade efter genomsnittslöner (utbetald lön m m) och lönesummor åren 1977–78	26 Government employees etc, by average salaries (total salary etc), and by amount of salaries in 1977–78

	a) Allmänna civilförvaltningen (utom polisväsendet och försvars- väsendet)	a) General Civil Service (excl the Police Service and the Defence Organization)
	b) Polisväsendet	b) The Police Service
	c) Försvarsväsendet	c) The Defence Organization
	d) Affärsverken	d) State business enterprises
	e) Summa statlig verksamhet	e) Total government activity
	f) Övrig statligt lönereglerad verksamhet	f) State-subsidized activities
	g) Samtliga	g) All employees
146	27 Vissa lönetillägg för statsanställda m fl med heltidstjänstgöring, februari – mars 1978	27 Certain salary-supplements for full-time government employees etc
147	28 Arbetstagare inom statlig verk- samhet fördelade efter län, kommun, löneplan och kön den 1 mars 1978	28 Government employees, by county, by municipality, by salary scheme, and by sex
160	29 Arbetstagare inom övrig statligt lönereglerad verksamhet fördelade efter län, kommun, löneplan och kön den 1 mars 1978	29 Employees in state-subsidized activities, by county, by municipality, by salary scheme, and by sex
173	30 Statsanställda m fl fördelade efter län, kommun, tjänstgöringens omfattning och kön den 1 mars 1978	30 Government employees etc, by county, by municipality, by extent of employment, and by sex
183	31 Statsanställda m fl inom vissa kommuner fördelade efter större myndigheter den 1 mars 1978	31 Government employees etc, in certain municipalities, by larger authorities
188	32 Statsanställda m fl vid vissa regionala myndigheter fördelade efter län m m den 1 mars 1978	32 Government employees etc, in certain regional authorities, by county etc
191	33 Statsanställda m fl på löneplan T, nyanställda under redovisningsåret 1977 – 78, fördelade efter lönetariff- klass (G), tjänstgöringens omfattning och kön den 1 mars 1978	33 Government employees etc, in salary scheme T, appointed during 1977 – 78, by salary tariff step (G), by extent of employment, and by sex
192	34 Statsanställda m fl på löneplan F, nyanställda under redovisningsåret 1977 – 78, fördelade efter lönegrad, tjänstgöringens omfattning och kön den 1 mars 1978	Government employees etc, in salary scheme F, appointed during 1977 – 78, by salary grade, by extent of employment, and by sex
194	35 Statsanställda m fl på löneplan L, nyanställda under redovisningsåret 1977 – 78, fördelade efter lönegrad, tjänstgöringens omfattning och kön den 1 mars 1978	35 Government employees etc, in salary scheme L, appointed during 1977 – 78, by salary grade, by extent of employment, and by sex
195	36 Statsanställda på löneplan SK, nyanställda under redovisningsåret 1977 – 78, fördelade efter lönegrad, tjänstgöringens omfattning, anställ- ningsform och kön den 1 mars 1978	36 Government employees, in salary scheme SK, appointed during 1977 – 78, by salary grade, by extent of employment, by type of appoint- ment, and by sex

196	37 Statsanställda m fl, nyanställda under redovisningsåret 1977 – 78, fördelade efter ålder, tjänstgöringens omfattning och kön den 1 mars 1978	37 Government employees etc, appointed during 1977 – 78, by age, by extent of employment, and by sex
200	38 Statsanställda m fl på löneplan T, avgångna under redovisningsåret 1977 – 78, fördelade efter lönetariffklass (G), tjänstgöringens omfattning och kön den 1 mars 1977	38 Government employees etc, in salary scheme T, resigned during 1977 – 78, by salary tariff step (G), by extent of employment, and by sex
201	39 Statsanställda m fl på löneplan F, avgångna under redovisningsåret 1977 – 78, fördelade efter lönegrad, tjänstgöringens omfattning och kön den 1 mars 1977	39 Government employees etc, in salary scheme F, resigned during 1977 – 78, by salary grade, by extent of employment, and by sex
203	40 Statsanställda m fl på löneplan L, avgångna under redovisningsåret 1977 – 78, fördelade efter lönegrad, tjänstgöringens omfattning och kön den 1 mars 1977	40 Government employees etc, in salary scheme L, resigned during 1977 – 78, by salary grade, by extent of employment, and by sex
204	41 Statsanställda m fl, avgångna under redovisningsåret 1977 – 78, fördelade efter ålder, tjänstgöringens omfattning och kön den 1 mars 1977	41 Government employees etc, resigned during 1977 – 78, by age, by extent of employment, and by sex
208	42 Statsanställda m fl på löneplan T, som fått högre lönetariffklass (G) under redovisningsåret 1977 – 78, fördelade efter erhållen lönetariffklass (G), antal uppflyttade lönetariffklasser (G) och kön den 1 mars 1978	42 Government employees etc, in salary scheme T, who have advanced during 1977 – 78, by salary tariff step (G), by number of salary tariff steps (G) added, and by sex
210	43 Statsanställda m fl på löneplan F, som fått högre lönegrad under redovisningsåret 1977 – 78, fördelade efter erhållen lönegrad, antal uppflyttade lönegrader och kön den 1 mars 1978	43 Government employees etc, in salary scheme F, who have advanced during 1977 – 78, by salary grade, by number of salary grades added, and by sex
215	44 Statsanställda fl på löneplan L, som fått högre lönegrad under redovisningsåret 1977 – 78, fördelade efter erhållen lönegrad, antal uppflyttade lönegrader och kön den 1 mars 1978	44 Government employees etc, in salary scheme L, who have advanced during 1977 – 78, by salary grade, by number of salary grades added, and by sex
217	45 Statsanställda m fl som flyttat mellan olika A-regioner från 1977 till 1978 fördelade efter A-region	45 Government employees etc, who have moved between different regions of co-operating municipalities from 1977 to 1978, by region of co-operating municipalities
219	46 Statsanställda m fl som flyttat till vissa A-regioner från 1977 till 1978 fördelade efter nuvarande och tidigare A-region	46 Government employees etc, who have moved to certain regions of co-operating municipalities from 1977 to 1978, by present and by earlier region of co-operating municipalities

Bilagor		Appendices	
221	1 Blankett M	1	Form M
221	2 Blankett N	2	Form N
222	3 Blankett K	3	Form K
222	4 Blankett V	4	Form V
223	5 Blankett S	5	Form S
224	6 Magnetbandslayout	6	Magnetic tape layout
225	7 Anvisningar till blanketterna M, N och S	7	Instructions for forms M, N, and S
229	8 Anvisningar till blankett V	8	Instructions for form V
231	9 Kod för löneplan och anställningsform	9	Code for salary scheme and type of appointment
232	10 Lönetilläggskoder	10	Codes for salary-supplements

Tecken och förkortningar

Explanation of symbols and abbreviations

—	Intet finns att redovisa	Magnitude nil
0	Mindre än 0,5 av enheten	Magnitude less than half of unit
..	Uppgift ej tillgänglig eller alltför osäker för att anges	Data not available
.	Uppgift kan ej förekomma	Category not applicable
M	Män	Males
Kv	Kvinnor	Females
Employees		Salaried employees

Summary

This publication presents results from the survey of salaried government employees and salaried employees in state-subsidized activities. The tables in this first part of the publication concern the situation on the 1st of March, 1978. The second part of the publication will contain tables related to professional training and degrees and to type of employment, comparisons with previous years and results of the surveys of government expenditure on wages and salaries. The survey was carried out by the National Central Bureau of Statistics in co-operation with the National Swedish Collective Bargaining Office.

The population

All salaried employees (in the following and in the tables called employees) who, on the 1st of March, 1978, were employed at any authority or institution concerned, are included. Persons on leave of absence are included unless they were employed at some other authority or institution covered of this survey.

Variables

Of the data included in the primary material are the following ones related to the tables in this part: authority, number in the population register (year, month, and day of birth, identification number), municipality, extent of employment, type of appointment, salary scheme, salary grade, salary tariff step, salary step, age increment, monthly salary (for employees outside the salary schemes), salary supplements, salary deductions and code for changes.

The *municipality* referred to the place of working of the employee (not to the place of living). The *extent of employment* was measured as the relation between the actual scheduled time for each employee and full-time employment.

The *state salary system* that came into force on the 1st of July, 1957, contained in 1978 five salary schemes, T, F, L, SK and D.

Salary scheme T contained 11 salary tariff steps. Above salary scheme T, *salary scheme F* contained the salary grades/steps 1–21, 23 and 25.

The salary grades F1–F11 had in most cases four salary steps. The salary grades F12–F25 had normally four age increments. The age increment is related to the salary step which in these cases usually correspond to the salary grade. Employees generally get an age increment each third year. A special salary agreement controls the setting of salaries in the earlier salary grades F26–F31.

Salary scheme L is a salary scheme for teachers with 26 salary grades and 26 salary steps. Each salary step had eleven age increments. Employees usually get an age increment each 18th month.

Salary scheme SK consisted of the salary grades 27–50, and the salary steps 27–56. In salary scheme SK physicians were mainly to be found. *Salary scheme D* had five salary grades and eight salary steps. Salary scheme D refers to district veterinary officers.

The *salary supplements* are divided into two parts, fixed supplements and other supplements.

The *internal code for change* was used to point out new appointments, resignations etc.

Data collecting

Some authorities sent their information on their employees on magnetic tapes. About one tenth of the population, sent their information on forms supplied by the National Central Bureau of Statistics.

List of terms

affärsverken	state business enterprises	fast lön	fixed salary
allmänna advokatbyråerna	the public lawyers' offices	folkhögskolor	people's colleges
allmänna civilförvaltningen	General Civil Service	förenade fabriksverken	The Swedish National Industries Corporation
allmänna försäkringskassor	public insurance benefit societies	försvaret	The Defence Organization
anställningsform	type of appointment	Försvarets materielverk	The Materiel Administration of the Armed Forces
antal	number	försvarsväsendet	The Defence Organization
arbetsförmedlingen	the public employment offices	genomsnittsbelopp	mean amount
arbetsmarknadsutbildning	retraining courses	genomsnittslön	mean amount of salaries
arbetsmarknadsverket	The Labour Market Administration	gymnasieskolor	general secondary schools
arbetstagare	salaried employees (=employees)	heltid	full-time
A-region	region of co-operating municipalities	huvudtitel	subdivision of the National budget academy
arvode	fee, remuneration	högskola	
arvode för månaden	monthly salary	icke löneplansplacerade	persons not in receipt of a schemed salary
avgångna	resignations	inklusive	included
avtal	salary agreement	kommun	municipality
besiktningsveterinärorganisationen	The Meat-inspecting Veterinary Organization	kommunala högskolor	local academies
civilmilitär	civil-military	kommunal vuxenutbildning	municipal adult education
deltid	part-time	kriminalvården	The Prisons Administration
distriktsveterinärorganisationen	The District Veterinary Organization	kriminalvårdsanstalter	prisons
domstolsväsendet	the courts of law	kronofogdemyndigheter	bailiff authorities
domänverket	The Swedish Forest Service	kvinnor (Kv)	females, women
därav	of which, by	kyrkomusiker	church organists
ej löneplansplacerade	persons not in receipt of a schemed salary	lantbruksnämnder	county agricultural boards
extra	extra	lantmäteristaten	The Regional Land Survey Organization
extra ordinarie	semi-established	lokala polisorganisationen	The Local Police Organization
		lokala skattemyndigheter	local tax authorities
		lokalvårdare	cleaning personnel

lots- och fyrväsendet	The Local Pilotage and Lighthouse Administration	samtliga skogsvårdsstyrelserna skoldirektörer	total, all the county forestry boards directors of education
luftfartsverket	The National Civil Aviation Administration	statens järnvägar	The Swedish State Railways
län	county	statens skolor för syn- och hörselskadade	the state schools for visually and auditorially handicapped
länsbostadsnämnder	county housing boards	statens vattenfallsverk	The National Power Administration
länsläkarväsendet	The County Medical Officer Administration	statlig verksamhet	government(al) activity
länsnykterhetsnämnder	county temperance boards	statens vägverk	The National Road Administration
läns- och distrikts- åklagarmyndigheter	county and district public prosecutor authorities	statsanställda	government employees
länskolnämnder	county education boards	summa	sum, total
länsstyrelserna	the county administrations	särskolor	schools for handicapped children
löneavdrag	salary deductions	teknisk högskola	institute of technology
lönegrad	salary grade	televerket	The National Telecommunications Administration
löneklass	salary step	tillfälligt anställd(a)	Casual employee(s)
löneplan	salary scheme	tillägg	salary-supplements
löneplanslön	schemed salary	tingsrätterna	the lower courts
lönesumma	amount of salaries	tjänstemän	(salaried) employees
lönetariffklass	salary tariff step	totalt	total
lönetillägg	salary-supplements	tullstaten	The Local Customs Organization
militär	military	ungdomsvårdsskolor	public schools concerning welfare of children and youths
minst halvtid	at least half standard hours of work	under halvtid	less than half standard hours of work
myndighet	authority	universitet	university
månadslön	monthly salary	utbetald lön	total salary
män (M)	males, men	vikarie(r)	deputy(ies)
nyanställda	new appointments	vårdanstalter för alkoholmissbrukare	inebriate's institutions
obligatoriska skolväsendet	the public primary education	vägförvaltningar	regional road administrations
och ordinarie	and established	ålder	age
polisväsendet	The Police Service	ålderstilläggsklass	age increment
postverket	The Post office Administration	övertidsersättning	overtime compensation
präster	clergymen	övriga	others
regionmusiken	the regional music organization	övrig statligt löne-reglerad verksamhet	state-subsidized activities
riksbanken	The Central Bank of Sweden		
riksdagen och dess verk	The parliament and its agencies		
rättshjälpsnämnder	legal assistance boards		

Statsanställda 1978

1 Inledning

Statistiken över statsanställda m fl (tidigare kallad statstjänstemannastatistiken) har utarbetats av SCB sedan 1954. Statistiken sammanslogs 1969 med Statens avtalsverks (SAV) s k oktoberundersökning (som var en mer detaljerad undersökning baserad på ett tiondelsurval). Den sammanslagna statistikens syfte är att ge avtalsstatistik på grundval av totalundersökning samt att utgöra underlag för den officiella statistiken.

2 Avlöningsförmåner

Vid undersökningstidpunkten var 1978 års avtalsförhandlingar ej avslutade. Redovisade avlöningsförmåner för 1978 hänför sig till Avtal om löner för statstjänstemän m fl 1977. I statistiken angivna löneplansbelopp gällde 1977-07-01 t o m 1978-06-30. Löneutvecklingen jämförd med föregående undersökningstillfälle speglar i huvudsak resultatet av 1977 års avtal som ej hann slå igenom i 1977 års statistik.

3 Population

Redovisningen omfattar samtliga den 1 mars 1978 anställda arbetstagare inom statlig verksamhet och övrig statligt löner reglerad verksamhet oberoende av tjänstgöringens omfattning eller anställningstidens längd. Vad som menas med övrig statligt löner reglerad verksamhet framgår av tabell 1. I populationen ingår även arkivarbetare och personal anvisad beredskapsarbete inom den s k tjänstesektorn (inom statsförvaltningen) samt beredskapsarbete i form av tillfälliga praktikarbeten för ungdom. Av de arbetstagargrupper som den 1.1.1972 övergick till tjänstemannaanställning enligt KK 1971:940 ingår endast tjänstemän anställda enligt kollektivavtal för statligt arvodesanställda lokalvårdare (LVÅ) och tjänstemän anställda enligt kollektivavtal för vissa statligt arvodesanställda fastighetsskötare (FAST).

Utanför undersökningen ligger arbetstagare avlönade enl AST-R- och SKOG-R-avtalen, skogsarbe-

tare vid Domänverket, beredskapsarbetare utanför den s k tjänstesektorn och arbetstagare som ej avlönas enl statliga avtal (totalt ca 37 000).

Till denna definition kan fogas följande kommentarer

a) Tjänsteman, som faktiskt utövade mer än en tjänst eller delar av olika tjänster, redovisas på samtliga tjänster vederbörande utövade, dock i princip endast på en tjänst per myndighet. Lokalvårdare (LVÅ) som även utövade annan tjänst än LVÅ-tjänst redovisades på båda tjänsterna.

b) Ungefär en fjärdedel av materialet erhöles via Lärarregistret (se nedan under avsnitt 5). En lärare redovisas där vid varje skolenhet vid vilken vederbörande tjänstgör även då det är fråga om en och samma tjänst. För att undvika den överskattning detta skulle leda till har i statistiken de olika deltjänsterna summerats ihop så att varje från Lärarregistret redovisad person endast förekommer en gång. Förfarandet leder i sin tur till en viss underskattning (t ex när en lärare tjänstgör i mer än en kommun) men detta fel har bedömts vara av mindre olägenhet än den överskattning, som eljest blivit följden.

c) Gränsen mellan anställd och uppdragstagare är ibland svår att dra (i en del fall kan en tjänsteman i vissa delar av sin verksamhet vara anställd och i andra uppdragstagare, i andra fall kan en och samma syssla ombesörjas av både anställd personal och av uppdragstagare). Kvantitativt torde problemet dock vara av ringa storleksordning.

d) För *tjänstledig personal* gällde att denna i allmänhet skulle redovisas. Tjänsteman som var tjänstledig för att upprätthålla annan tjänst skulle dock redovisas endast på den sistnämnda tjänsten. Partiellt tjänstledig tjänsteman redovisades endast på den del av tjänsten som utövades. Helt tjänstledig tjänsteman, som enligt ovan skulle medtagas, redovisades på så stor del av tjänsten som utövades vid tjänstledighetens ikraftträdande.

4 Populationsförändring

Sedan föregående redovisningstillfälle har ca 17 000 arbetstagare vid Televerket övergått från anställning enligt AST-R-avtalet till löneplansansättning. Placering skedde huvudsakligen i lönegraderna t o m F7. Av de som berördes var ca 16 500 heltidstjänstgörande. Antalet män var ca 15 000.

Totalt har populationen ökat med ca 20 000 arbetstagare eller 3,9 % (exkl de f d AST-R-anställda). Den största procentuella förändringen visar deltidstjänstgörande, som ökat med 8,4 %. Motsvarande siffra för heltidstjänstgörande var 2,4 %.

5 Variabler

De i statistiken 1978 ingående variablerna är

- a) Myndighetskod
- b) Avtalskod (redovisas ej i denna del)
- c) Namn
- d) Personnummer
- e) Kommunkod
- f) Utbildningskod (ej i denna del)
- g) Tjänstebenämning (ej i denna del)
- h) Befattningsnomenklaturkod (redovisas ej)
- i) Tjänstgöringens omfattning
- j) Anställningsåret (ej i denna del)
- k) Löneplan och anställningsform
- l) Lönegrad/lönetariffklass (g)
- m) Löneklass/lönetariffklass (k)
- n) Ålderstilläggsklass
- o) Arovde för månaden
- p) Lönetillägg
- q) Avdrag
- r) Befordringsgång (ej i denna del)
- s) Ändamålsklassificering (ej i denna del)
- t) Ändringskod

Myndighetskoden, som kan vara upp till 9-siffrig, är en inom statistiken intern kod med varierande detaljrikedom. *Kommunkoden* är, förutom vissa tillägg rörande utomlandsstationering och okänd stationering, liktydig med SCBs standard. Kommunangivelsen avser tjänstemannens stationeringsort. Med stationeringsort avses i normalfallet den ort där arbetsplatsen är belägen. *Tjänstgöringens omfattning* anges med 2 decimaler men redovisas i tabellerna i allmänhet endast som heltid och deltid. Tjänstgöringens omfattning avser den normala tjänstgöringen. Tillfällig nedsättning (sjukdom m m) skall ej påverka värdet.

Omfattning som på grund av tjänstens karaktär ej

kan beräknas skall ha angivits till 0.00. För helt tjänstledig personal med C-avdrag tillämpas en särregel (se bilaga 7).

De *löneplaner* och *anställningsformer* som kan förekomma framgår av bilaga 9. Löneplanernas konstruktion med avseende på *lönegrader/lönetariffklasser (g)* och *löneklasser/lönetariffklasser (k)* samt de senares månadsbelopp beskrivs i avsnitt 8. Lönegraden skulle avse den eller de tjänster tjänstemannen utövade vid redovisningstillfället. För tjänstemän på löneplan T skulle motsvarigheten, i denna publikation benämnd lönetariffklass (g), avse den lönetariffklass i vilken tjänstemannen var placerad. För tjänsteman, som var tjänstledig utan att utöva annan tjänst, angavs dock vederbörandes lönegrad på den tjänst från vilken han/hon var tjänstledig. Löneklassen skulle avse den löneklass efter vilken tjänstemannen uppburit eller ägt uppbära lön. För tjänsteman på löneplan T skulle som motsvarande begrepp, lönetariffklass (k), anges den lönetariffklass efter vilken tjänstemannen uppbar eller ägde uppbära lön. *Arvode för månaden* redovisas endast för personal vars lön ej utgick efter löneklass/lönetariffklass (k), dvs icke löneplansplacerad personal. Månadslönen skulle avse mars månad, men i de fall lönen ej kunnat beräknas på förhand har februarilönen redovisats. För chefs-tjänstemän består arvode för månaden av baslön, för tjänstemannen fastställt antal tjänstetillägg samt eventuellt personligt lönetillägg (se även avsnitt 8). Vad som menas med *fasta* och *övriga lönetillägg* framgår av bilaga 10. Med *avdrag* avses samtliga löneavdrag som gjorts i samband med utbetalningen av avlöningen för mars månad p g a tjänstledighet eller frånvaro av annan orsak. Lönetilläggen uppgavs var för sig medan avdragen angavs summariskt. Fasta lönetillägg avsåg mars månad medan övriga tillägg och avdrag hänförde sig till februari.

Genom samkörning med fjolårs materialet konstrueras en *ändringskod*, som bl a visar huruvida tjänstemannen nyanställts eller avgått. Med nyanställning menas att tjänstemannen återfinns i årets men ej i fjolårets material. För en avgången tjänsteman är förhållandet det motsatta. Vidare framtages uppgifter om tjänstemän som under redovisningsåret ändrat myndighetstillhörighet och om tjänstemän som flyttat mellan olika A-regioner samt uppgifter om höjningar av lönegrader/lönetariffklasser (g).

6 Insamling

Myndigheterna kunde lämna begärda uppgifter antingen på blanketter eller på magnetband. De flesta myndigheterna, omfattande ca 40 000 tjänstemän, tillställdes en lista, blankett M (bilaga 1), upptagande fjolårets uppgifter. Listan aktualiserades samt kompletterades med myndighetens nyanställda tjänstemän på blankett N (bilaga 2). För varje myndighet lämnades också en sammandragsblankett, blankett S (bilaga 5). Vissa S-blanketter omfattade dock mer än en myndighet, vilket kunde vara fallet när en myndighet handhade redovisningen för flera myndigheter.

För ca 90 % av personbeståndet lämnades uppgifterna på magnetband enligt den layout som återfinns i bilaga 6. För den personal som ej täcktes genom magnetbanden lämnades uppgifter på blankett K (bilaga 3) samt vissa andra uppgifter på blankett Z (motsv blankett S). Lunds universitet inkl datamaskincentralen samt myndigheter anslutna till UDAC-systemet skulle dessutom lämna en maskinlista kompletterad avseende de uppgifter som saknades på respektive magnetband. För lokalvårdarna insamlades uppgifterna på blankett V (bilaga 4). Statens järnvägar och Postverket lämnade dock uppgifter om sina lokalvårdare på magnetband.

Samtliga uppgiftslämnare tillställdes anvisningar (enligt bilaga 7 och 8 eller motsvarande) samt kodförteckningar för utbildningskod, avtalskod, löneplan och anställningsform (bilaga 9), kommunkod och lönetilläggskod (bilaga 10).

7 Bearbetning

Det insamlade blankettmaterialet granskades och kodades manuellt samt stansades på magnetband. Den maskinella bearbetningen inleddes för såväl detta material som för bandmaterialet med ett antal summakontroller. Varje post granskades därefter, dels beträffande varje variabel för sig med kontroll av att variabeln kunde förekomma för ifrågavarande post och att värdet höll sig inom bestämda gränser eller förekom i kodregister, dels i fråga om sambandet mellan olika variabler enligt i samråd med SAV uppgjorda kriterier. Nästa steg var att dubblettkontrollera materialet (med personnumret som identifikationsbegrepp). Såväl vid den manuella granskningen som vid ställningstaganden till de i den maskinella granskningen framkomna proble-

men förekom så långt det var möjligt kontakter med uppgiftslämnarna samt med avtalsverkets expertis.

Sedan materialet granskats och rättats samkordades det mot föregående års material för att få fram flyttning, nyanställning och avgång m m. Slutligen gjordes ett antal omkodningar och uppskjutna rättelser samt påläggning av vissa texter.

8 Löneplaner m m

Sedan föregående undersökning har ett nytt avtal slutits som reglerar lönesättningen för cheftjänstemän (chefs-löneavtalet). Avtalet gäller tjänstemän tidigare placerade i lönegrad F26 eller högre. Lönen består av en baslön, för tjänstemannen fastställt antal tjänstetillägg samt eventuellt personligt lönetillägg. Baslönen var 10 000 kr och tjänstetillägget 800 kr. Antalet arbetstagar enligt chefs-löneavtalet var 1 019, varav 35 kvinnor.

Under 1978 uppgick antalet statliga löneplaner till fem, nämligen T, F, L, SK och D. Löneplan T omfattade 11 lönetariffklasser. En tjänsteman kunde vara placerad i en lönetariffklass, (i statistiken kallad lönetariffklass (g)), men åtnjuta lön enligt en annan lönetariffklass, (i statistiken kallad lönetariffklass (k)). I vissa fall förekom att en tjänsteman som var placerad på löneplan T åtnjöt lön enligt löneklass på löneplan F. Löneplan F innehöll lönegraderna/löneklasserna F1–F21, F23 och F25. Lönegraderna F1–F11 hade normalt fyra löneklasser. I lönegraderna F12–F25 förekom vanligen fyra ålderstilläggsklasser med numren 0–3. Ålderstillägget är knutet till löneklassen som i dessa fall vanligen överensstämmer med lönegraden. Ett ålderstillägg motsvarar 5 procent av löneklasslönen, två ålderstillägg 10 procent osv. Uppflyttning i ålderstilläggsklass sker normalt vart tredje år.

Löneplan L, omfattande lärarpersonal, har 26 lönegrader och 26 löneklasser. I regel överensstämmer lönegrads- och löneklassnumren. Elva ålderstilläggsklasser förekommer med numren 0–10. Ett ålderstillägg motsvarar 2,75 procent av löneklasslönen i löneklasserna L1–L19, 2,5 procent av löneklasslönen i löneklasserna L20–L26. Uppflyttning i ålderstilläggsklass sker normalt var 18:e månad.

Löneplan SK, (statliga tillämpningen av den kommunala löneplanen K), omfattar läkare och innehöll lönegraderna 27–50 samt löneklasserna 27–56. Löneplan D, som omfattar distriktsveterinärer, hade 5 lönegrader och 8 löneklasser.

Löneutvecklingen 1977—1978

Vid jämförelse med föregående undersökning kan följande löneutveckling för heltidstjänstgörande utan löneavdrag redovisas (se även avsnitt 2). Beloppen avser utbetald lön.

	Aritm medelvärde	Undre kvartil	Median	Övre kvartil
Män				
Belopp	6 234	5 045	5 709	6 983
Abs ökn	626	527	513	685
Proc ökn	11,2	11,7	9,9	10,4
Kvinnor				
Belopp	5 303	4 618	5 046	5 839
Abs ökn	643	601	600	667
Proc ökn	13,8	14,9	13,5	12,9
Samtliga				
Belopp	5 927	4 845	5 460	6 575
Abs ökn	645	560	536	677
Proc ökn	12,2	13,1	10,9	11,5

Tabell B

Månadslöner 1978 (januari—juni) på löneplan F (löneklass 12—25)

Löne- klass	Å ¹ t k	Månadslön (kr)	Löne- klass	Å ¹ t k	Månadslön (kr)
F 12	0	5 888	F 18	0	7 499
	1	6 182		1	7 874
	2	6 476		2	8 249
	3	6 770		3	8 624
F 13	0	6 107	F 19	0	7 845
	1	6 412		1	8 237
	2	6 717		2	8 629
F 14	3	7 022	F 20	3	9 021
	0	6 326		0	8 209
	1	6 642		1	8 619
	2	6 958		2	9 029
F 15	3	7 274	F 21	3	9 439
	0	6 593		0	8 613
	1	6 923		1	9 044
F 16	2	7 253	F 23	2	9 475
	3	7 583		3	9 906
	0	6 878		0	9 005
	1	7 222		1	9 455
F 17	2	7 566	F 25	2	9 905
	3	7 910		3	10 355
	0	7 182		0	9 436
F 18	1	7 541	F 25	1	9 908
	2	7 900		2	10 380
	3	8 259		3	10 852
	0	6 326			

¹ Åtk = ålderstilläggsklass

Tabell A

Månadslöner 1978 (januari—juni) på löneplanerna T och F (löneklass 1—11)

Löneariff- klass	Löneklass	Månadslön (kr)
T	1	2 862
	2	3 030
	3	3 250
	4	3 531
	5	3 824
	6	3 919
	7	4 040
	8	4 150
	9	4 273
	10	4 404
	11	4 525
F	1	4 641
	2	4 746
	3	4 880
	4	5 025
	5	5 171
	6	5 342
	7	5 517
	8	5 517
	9	5 517
	10	5 517
	11	5 688

Tabell C
Månadslöner 1978 (januari—juni) på löneplan SK

Löneklass	Månadslön (kr)	Löneklass	Månadslön (kr)
SK 27	5 605	SK 42	7 974
28	5 726	43	8 181
29	5 849	44	8 396
30	5 977	45	8 616
31	6 107	46	8 841
32	6 248	47	9 073
33	6 390	48	9 312
34	6 542	49	9 576
35	6 690	50	9 846
36	6 847	51	10 133
37	7 011	52	10 441
38	7 191	53	10 777
39	7 379	54	11 146
40	7 571	55	11 549
41	7 769	56	12 000

Tabell D
Månadslöner 1978 (januari—juni) på löneplan D

Löneklass	Månadslön (kr)
D 1	2 964
2	3 084
3	3 217
4	3 370
5	3 528
6	3 699
7	3 879
8	4 073

Månadslönebeloppen för de olika löneplanerna framgår av tabellerna A—E. Löneplansbeloppen hänför sig till Avtal om löner för statstjänstemän m fl (ALS) 1977.

Tjänstemän som ej är hänförliga till någon löneplan utgöres huvudsakligen av arvodister, kontraktsanställda, arkivarbetare, beredskapsarbetare, lokalvårdare (LVÅ) samt arbetstagare avlönade enl chefslöneavtalet. Tjänstemän med lön efter löneklass/lönetariffklass (K) utan placering i lönegrad/lönetariffklass (G) återfinns på respektive löneplaner.

Tabell E

Månadslöner 1978 (januari—juni), på löneplan L

Löne- klass (1-5)	Å ¹ t k	Månads- lön (kr)	Löne- klas (6-10)	Å ¹ t k	Månads- lön	Löne- klass (11-15)	Å ¹ t k	Månads- lön (kr)	Löne- klass (16-20)	Å ¹ t k	Månads- lön	Löne- klass (21-26)	Å ¹ t k	Månads- lön
L 1	0	4 273	L 6	0	4 880	L 11	0	5 688	L 16	0	6 878	L 21	0	8 613
	1	4 391		1	5 014		1	5 844		1	7 067		1	8 828
	2	4 509		2	5 148		2	6 000		2	7 256		2	9 043
	3	4 627		3	5 282		3	6 156		3	7 445		3	9 258
	4	4 745		4	5 416		4	6 312		4	7 634		4	9 473
	5	4 863		5	5 550		5	6 468		5	7 823		5	9 688
	6	4 981		6	5 684		6	6 624		6	8 012		6	9 903
	7	5 099		7	5 818		7	6 780		7	8 201		7	10 118
	8	5 217		8	5 952		8	6 936		8	8 390		8	10 333
	9	5 335		9	6 086		9	7 092		9	8 579		9	10 548
	10	5 453		10	6 220		10	7 248		10	8 768		10	10 763
L 2	0	4 404	L 7	0	5 025	L 12	0	5 888	L 17	0	7 182	L 22	0	9 005
	1	4 525		1	5 163		1	6 050		1	7 380		1	9 230
	2	4 646		2	5 301		2	6 212		2	7 578		2	9 455
	3	4 767		3	5 439		3	6 374		3	7 776		3	9 680
	4	4 888		4	5 577		4	6 536		4	7 974		4	9 905
	5	5 009		5	5 715		5	6 698		5	8 172		5	10 130
	6	5 130		6	5 853		6	6 860		6	8 370		6	10 355
	7	5 251		7	5 991		7	7 022		7	8 568		7	10 580
	8	5 372		8	6 129		8	7 184		8	8 766		8	10 805
	9	5 493		9	6 267		9	7 346		9	8 964		9	11 030
	10	5 614		10	6 405		10	7 508		10	9 162		10	11 255
L 3	0	4 525	L 8	0	5 171	L 13	0	6 107	L 18	0	7 499	L 23	0	9 436
	1	4 649		1	5 313		1	6 275		1	7 705		1	9 672
	2	4 773		2	5 455		2	6 443		2	7 911		2	9 908
	3	4 897		3	5 597		3	6 611		3	8 117		3	10 144
	4	5 021		4	5 739		4	6 779		4	8 323		4	10 380
	5	5 145		5	5 881		5	6 947		5	8 529		5	10 616
	6	5 269		6	6 023		6	7 115		6	8 735		6	10 852
	7	5 393		7	6 165		7	7 283		7	8 941		7	11 088
	8	5 517		8	6 307		8	7 451		8	9 147	L 24	0	9 894
	9	5 641		9	6 449		9	7 619		9	9 353		1	10 141
	10	5 765		10	6 591		10	7 787		10	9 559		2	10 388
L 4	0	4 641	L 9	0	5 342	L 14	0	6 326	L 19	0	7 845		3	10 635
	1	4 769		1	5 489		1	6 500		1	8 061		4	10 882
	2	4 897		2	5 636		2	6 674		2	8 277		5	11 129
	3	5 025		3	5 783		3	6 848		3	8 493		6	11 376
	4	5 153		4	5 930		4	7 022		4	8 709		7	11 623
	5	5 281		5	6 077		5	7 196		5	8 925	L 25	0	10 524
	6	5 409		6	6 224		6	7 370		6	9 141		1	10 787
	7	5 537		7	6 371		7	7 544		7	9 357		2	11 050
	8	5 665		8	6 518		8	7 718		8	9 573		3	11 313
	9	5 793		9	6 665		9	7 892		9	9 789		4	11 576
	10	5 921		10	6 812		10	8 066		10	10 005		5	11 839
L 5	0	4 746	L 10	0	5 517	L 15	0	6 593	L 20	0	8 209		6	12 102
	1	4 877		1	5 669		1	6 774		1	8 414		7	12 365
	2	5 008		2	5 821		2	6 955		2	8 619	L 26	0	11 292
	3	5 139		3	5 973		3	7 136		3	8 824		1	11 574
	4	5 270		4	6 125		4	7 317		4	9 029		2	11 856
	5	5 401		5	6 277		5	7 498		5	9 234		3	12 138
	6	5 532		6	6 429		6	7 679		6	9 439		4	12 420
	7	5 663		7	6 581		7	7 860		7	9 644		5	12 702
	8	5 794		8	6 733		8	8 041		8	9 849		6	12 984
	9	5 925		9	6 885		9	8 222		9	10 054		7	13 266
	10	6 056		10	7 037		10	8 403		10	10 259			

¹ Åtk = ålderstilläggsklass

Tabellkommentarer

Tabell 1. (a) Deltidstjänstgörande m fl. I denna grupp ingår även vissa tjänstemän med oregelbunden tjänstgöring, för vilka tjänstgöringens omfattning inte kunnat inhämtats eller beräknats. (b) Löneplan D hör hemma under jordbruksdepartementet. (c) Lokalvårdare avser lokalvårdare anställda enligt LVÅ-avtalet. (d) Departementens förändringar avser skillnaderna i underställd personal den 1 mars 1977 och den 1 mars 1978 utan hänsyn till organisationförändringar. (e) Kommittétjänstemän redovisas på resp departement. Tidigare redovisades dessa huvudsakligen på de myndigheter varifrån de var tjänstlediga. (f) Nyanställning och avgång gäller populationen som helhet.

Tabell 2. (a) Siffrorna för Akademiska sjukhuset rör endast läkarpersonal. (b) Siffrorna för kommunala högskolor, kommunal vuxenutbildning, obligatoriska skolväsendet, gymnasieskolor, folkhögskolor, särskolor och statens skolor för vuxna rör endast lärarpersonal. (c) Om lokalvårdare se ovan tabell 1c. (d) Om ospec se ovan tabell 1a.

Tabell 3. Vikariatslöneförordnanden är redovisade som extra. För tjänstemän på löneplan T betecknas motsvarigheten till lönegrad med lönetariffklass (G) i denna publikation. Lönegrad/ lönetariffklass (G) 00 avser personal utan placering i lönegrad/lönetariffklass (G) men med lön efter löneklass/lönetariffklass (K). Om anställningsform för lokalvårdare se bilaga 8 punkt C5. Tillfälligt anställda är lokalvårdare med anställningsform V och endast kol 16 ifylld. Vikarier är övriga med anställningsform V.

Tabell 4. Om lönetariffklass (G) se ovan tabell 3.

Tabell 5. Om lönetariffklass (G) se ovan tabell 3. DT=deltidstjänstgörande tjänstemän. Polisväsen-

det omfattar rikspolisstyrelsen, polisskolan, statens kriminaltekniska laboratorium och lokala polisorganisationen; domstolsväsendet omfattar domstolsverket, bostadsdomstolen, högsta domstolen, kamrarrätterna, regeringsrätten, hovrätterna, tingsrätterna och hyresnämnderna m m; kriminalvården omfattar kriminalvårdsstyrelsen, kriminalvårdsanstalterna, skyddskonsulentorganisationen, allmänna häktena, interneringsnämnden, ungdomsfängelsenämnden och kriminalvårdsnämnden; arbetsmarknadsverket omfattar arbetsmarknadsstyrelsen, arbetsförmedlingen och arbetsmarknadsstyrelsens arbetsföretag.

Tabell 6. För tjänstemän på löneplan T betecknas motsvarigheten till löneklass med lönetariffklass (K) i denna publikation.

Tabell 7. Om lönetariffklass (K) se ovan tabell 6.

Tabell 8. Om lönegrad 00 se ovan tabell 3.

Tabell 9. Om lönegrad 00 se ovan tabell 3. DT=deltidstjänstgörande.

Tabell 10. Om lönegrad 00 se ovan tabell 3.

Tabell 12. ÅTK=ålderstilläggsklass.

Tabell 13. I arvode för månaden ingår baslön (10 000 kr), för tjänstemannen fastställt antal tjänstetillägg (800 kr) samt eventuellt personligt lönetillägg.

Tabell 14. Om lönegrad 00 se ovan tabell 3.

Tabell 15. Om lönegrad 00 se ovan tabell 3. DT=deltidstjänstgörande.

Tabell 16. Om lönegrad 00 se ovan tabell 3.

Tabell 17. ÅTK=ålderstilläggsklass.

Tabell 18. Om lönegrad 00 se ovan tabell 3.

Tabell 21. I populationen ingår ej tjänstemän avlönade enl. chefslöneavtalet.

Tabell 23. *Population:* Tjänstemän med statlig eller kommunal pension samt lokalvårdare (LVÅ) ingår ej.

Lönegrad m m: Lönegrader som lönemässigt motsvarar varandra har slagits samman (t ex F1, T9 och L1). Arvodister utan anknytning till lönegrad (lg=00) men med lön efter viss löneklass har placerats som om de haft lönegrad lika med löneklassen.

Löneintervall: a) Löneplansplacerade. Löneintervallen bestäms av ett i förväg uppgjort kodregister som innehåller de vanligast förekommande löneklasserna för resp lönegrad. Undantagna är i vissa förhållanden till lönegraderna extremt avvikande löneklasser vilka endast antalsmässigt redovisas i kolumnen »utanför intervallen». För löneplanerna SK och D har endast ett intervall angetts. Tjänstemän avlönade enl chefslöneavtalet har betecknats »lpC». Beträffande lönen för dessa se ovan tab 13. (b) Ej löneplansplacerade. Löneintervallen utgöres av de faktiskt förekommande månadslönerna i de intervall som anges i kolumnen »Arvode för månadslönen».

Tabell 24. Varje rad i tabell 24 innehåller samma population som motsvarande rad i tabell 23 men med det undantaget att tjänstemän med löneavdrag tagits bort. Lönebegreppet i tabellen är utbetald lön vilket påverkar bl a löneintervallens övre gräns. Med utbetald lön avses löneplanslön/arvode för månaden plus lönetillägg, arvode för tilläggstimmar och gottgörelse för särskild arbetstid minus löneavdrag. Övertidsersättning ingår ej i utbetald lön.

Tabell 25. Om population se tabell 23 ovan. Om utbetald lön se tabell 24 ovan. Medellönen avser det aritmetiska medelvärdet.

Tabell 26. Med fast lön menas löneplanslön/arvode för månaden plus fasta lönetillägg, arvode för tilläggstimmar och gottgörelse för särskild arbetstid. Om utbetald lön se ovan tabell 24. Populationen utgöres av den s k SAV-populationen. I denna ingår ej tjänstemän vid riksdagen och dess verk, arkivarbetare, beredskapsarbetare, personal vid de allmänna försäkringskassorna, tjänstemän uppbärande statlig eller kommunal pension samt lokalvårdare (LVÅ). Avlöningsförmånerna för 1978 hänför sig till Avtal om löner för statstjänstemän m fl 1977 (ALS 1977). Avlöningsförmånerna för 1977 hänför sig till ALS 1975–76 inklusive det 1977-01-10 slutna avtalet enligt 1976 års kontrollstation. I deltabellen för övrig statligt löner reglerad verksamhet är 1977 års antalsiffror för heltidstjänstgörande överskattade medan deltidstjänstgörande är underskattade med ca 7 000 vardera. (Påverkar även deltabellen för samtliga).

Tabell 27. SAV-populationen se ovan tabell 26. Genomsnittsbeloppen avser det aritmetiska medelvärdet.

Tabell 28, 29 och 30. Den regionala fördelningen grundar sig på vederbörande tjänstemans stationeringsort (i normalfallet den ort där arbetsplatsen är belägen). I gruppen under halvtid i tabell 30 ingår även vissa tjänstemän med oregelbunden tjänstgöring, för vilka tjänstgöringens omfattning inte kunnat inhämtats eller beräknats.

Tabell 31. Siffrorna för de uppräknade kommunerna anger det totala antalet tjänstemän stationerade i de olika kommunerna. För respektive kommun har endast vissa myndigheter redovisats (myndigheter med mer än 200 tjänstemän inom kommunen).

Tabell 32. (a) Med försvaret avses samtliga under försvarsdepartementet lydande myndigheter tillhörande allmänna civilförvaltningen och försvarsväsendet (se förspalten till tabell 2). (b) FFV=förenade fabriksverken.

Tabell 33. Om lönegrad 00 se ovan tabell 3. Om lönetariffklass (G) se ovan tabell 3.

Tabell 34. Om lönegrad 00 se ovan tabell 3.

Tabell 35. Om lönegrad 00 se ovan tabell 3.

Tabell 36. Om lönegrad 00 se ovan tabell 3. Vikariatslöneförordnanden är redovisade som extra.

Tabell 37. Om ospec se ovan tabell 1a.

Tabell 38. Om lönegrad 00 och lönetariffklass (G) se ovan tabell 3.

Tabell 39, 40. Om lönegrad 00 se ovan tabell 3.

Tabell 41. Om tjänstg omfattn ospecificerad se ovan tabell 1a.

Tabell 42. I tabellen ingår tjänstemän som fanns redovisade på löneplan T 1977 och 1978 och som fått höjning av lönetariffklass (G) och lönetariff-

klass (K). Om lönetariffklass (G) var 00 i fjolårets redovisning jämfördes fjolårets lönetariffklass (K) med årets lönetariffklass (G). Se även tab 3.

Tabell 43. I tabellen ingår tjänstemän som fanns redovisade på löneplan F 1977 och 1978 och som fått höjning av lönegrad och löneklass. Om lönegraden var 00 i fjolårets redovisning jämfördes fjolårets löneklass med årets lönegrad. Se även tab 3.

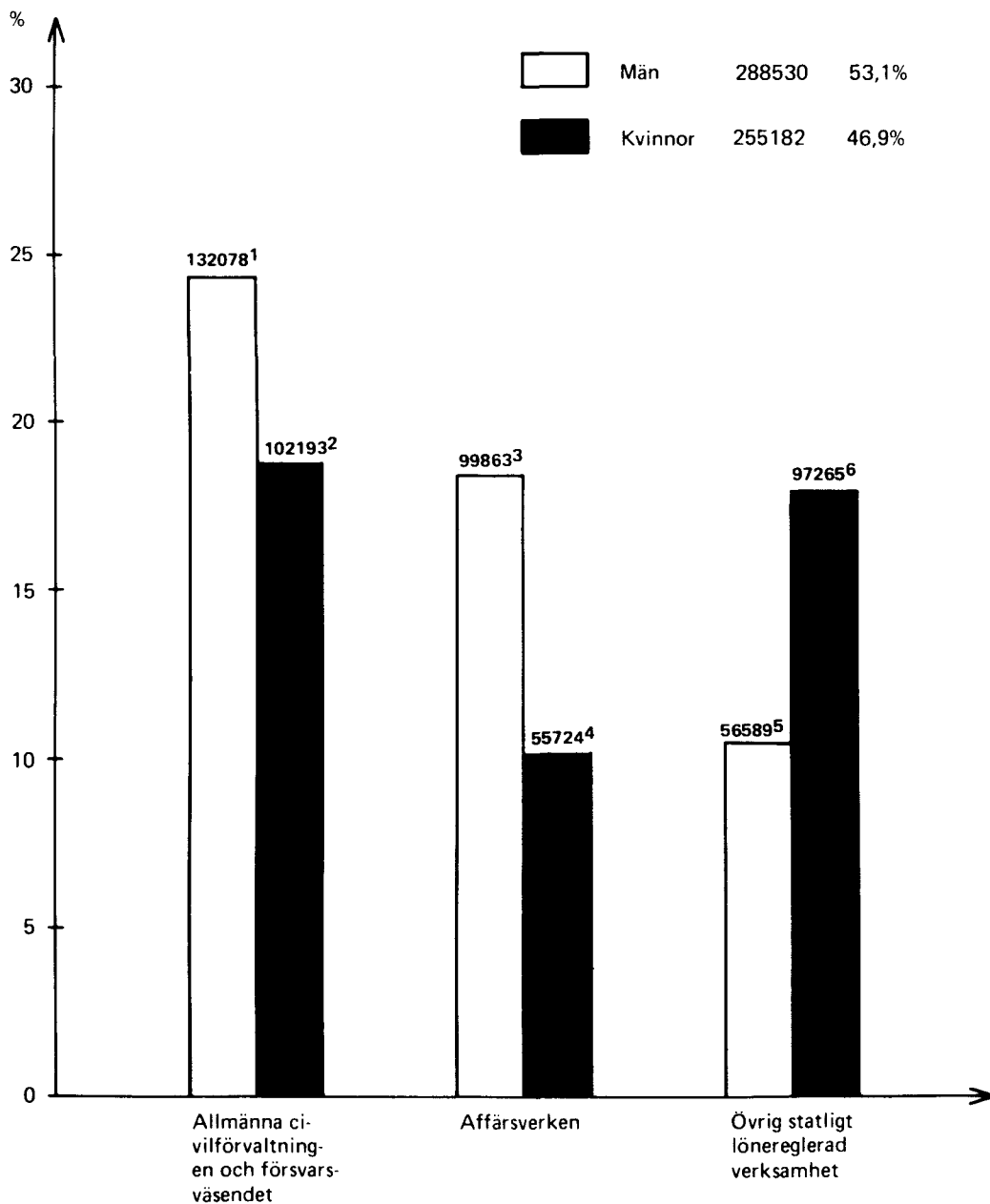
Tabell 44. Jämför tab 43.

Tabell 45. Med flytning menas att tjänstemannen fanns med i statistiken föregående år och bytt A-region vad gäller tjänstgöringsort.

Tabell 46. För respektive A-region har endast större däravposter angetts.

Diagram 1 Statsanställda m fl (inkl lokalvårdare) inom olika verksamhetsområden fördelade efter kön den 1 mars 1978

Government employees etc (incl cleaning personnel) in various fields of activity, by sex



1. Därav 377 lokalvårdare
2. Därav 5237 lokalvårdare
3. Därav 212 lokalvårdare
4. Därav 4366 lokalvårdare
5. Därav 1 lokalvårdare
6. Därav 41 lokalvårdare

Diagram 2 Statsanställda m fl (inkl lokalvårdare) fördelade efter kön och tjänstgöringens omfattning den 1 mars 1978

Government employees etc (incl cleaning personnel), by sex and by extent of employment

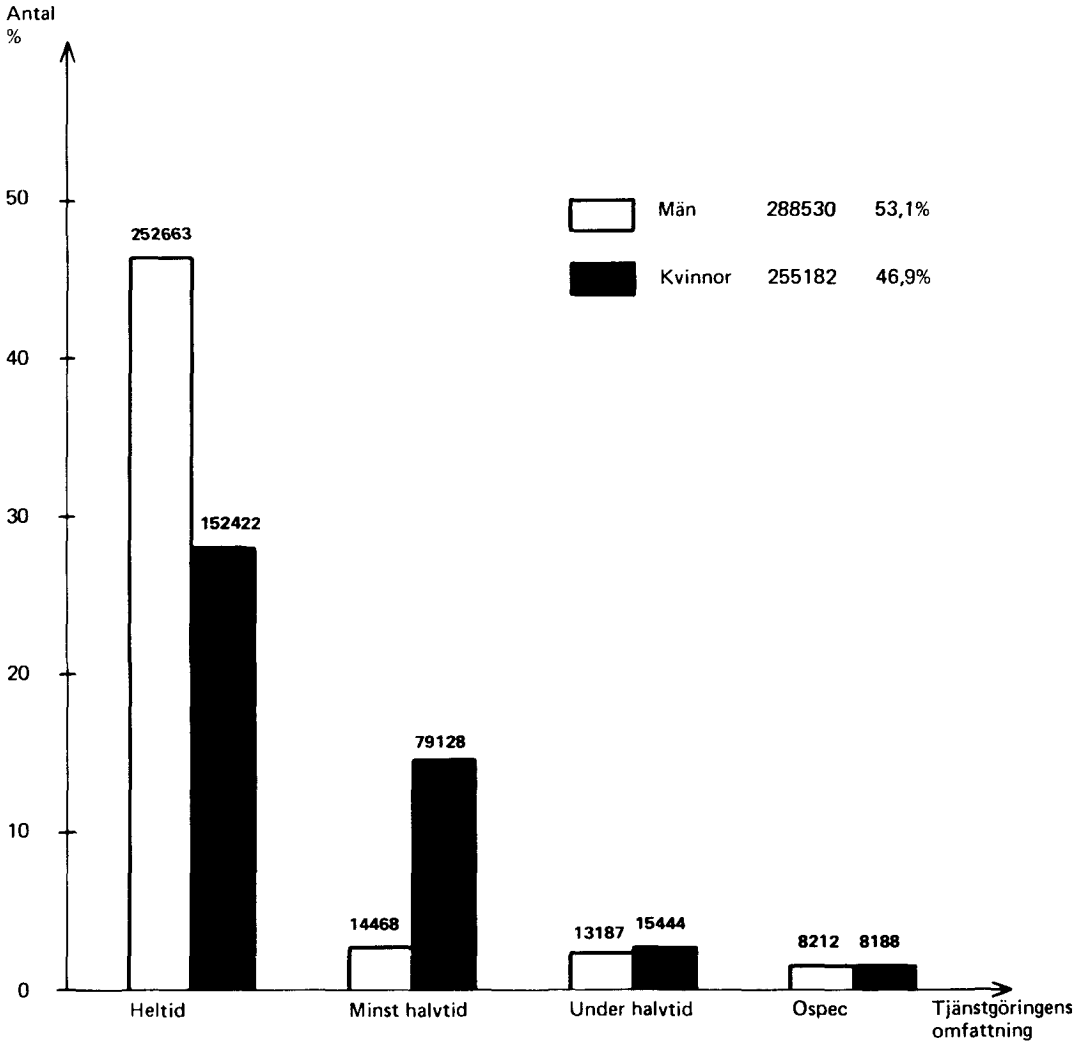
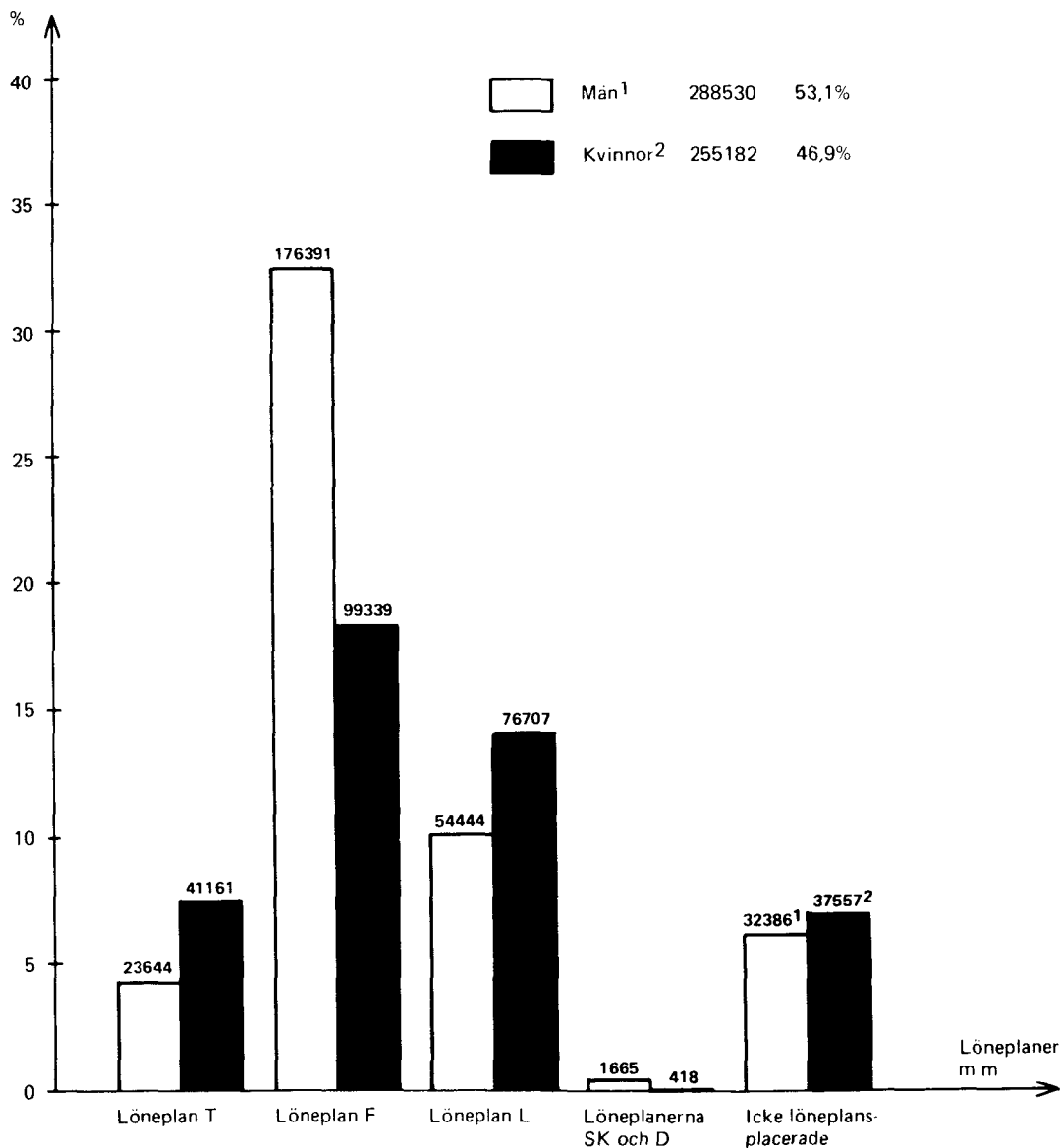


Diagram 3 Statsanställda m fl (inkl lokalvårdare) fördelade efter kön och löneplan den 1 mars 1978

Government employees etc (incl cleaning personnel), by sex, and by salary scheme



¹Darav 590 lokalvårdare och 984 på chefslöneavtalet

²Darav 9644 lokalvårdare och 35 på chefslöneavtalet

Diagram 4 Heltidstjänstgörande statsanställda m fl (exkl lokalvårdare) utan löneavdrag inom olika verksamhetsområden fördelade efter kön och utbetald månadslön den 1 mars 1978

Full-time government employees etc (excl cleaning personnel) without salary deductions in various fields of activity, by sex, and total monthly salary

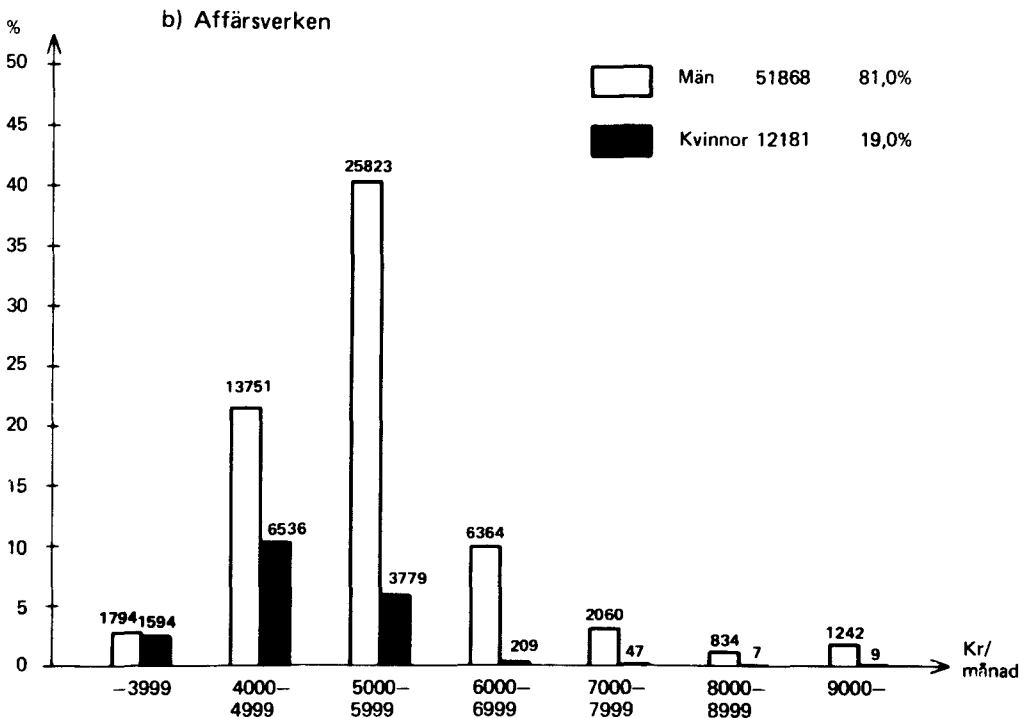
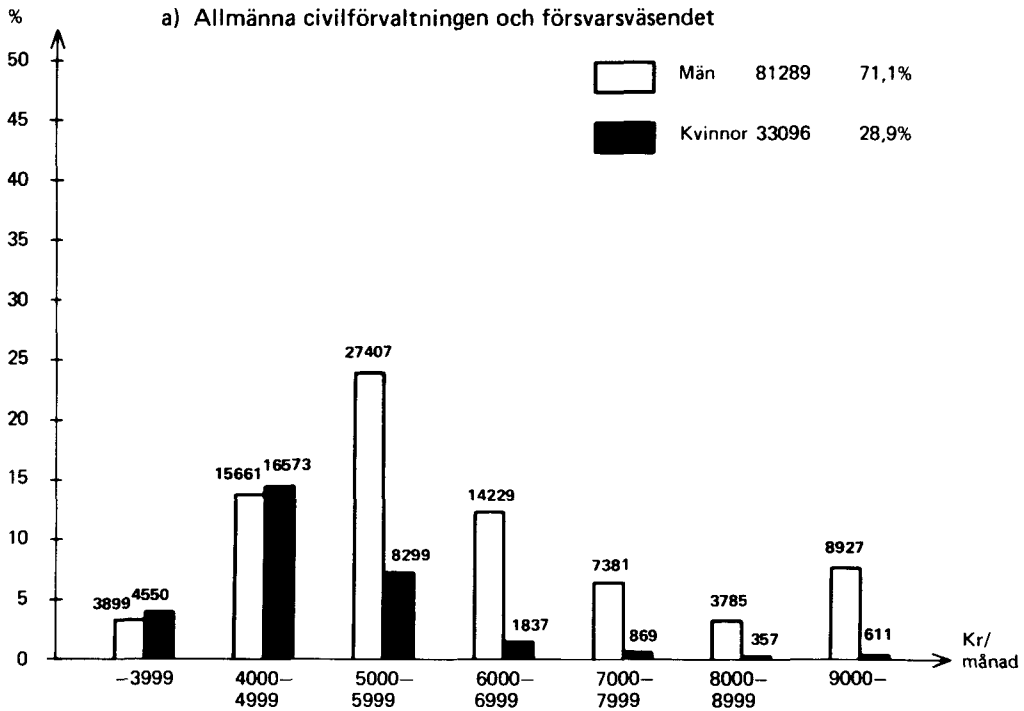


Diagram 4 (forts) Heltidstjänstgörande statsanställda m fl (exkl lokalvårdare) utan löneavdrag inom olika verksamhetsområden fördelade efter kön och utbetald månadslön den 1 mars 1978

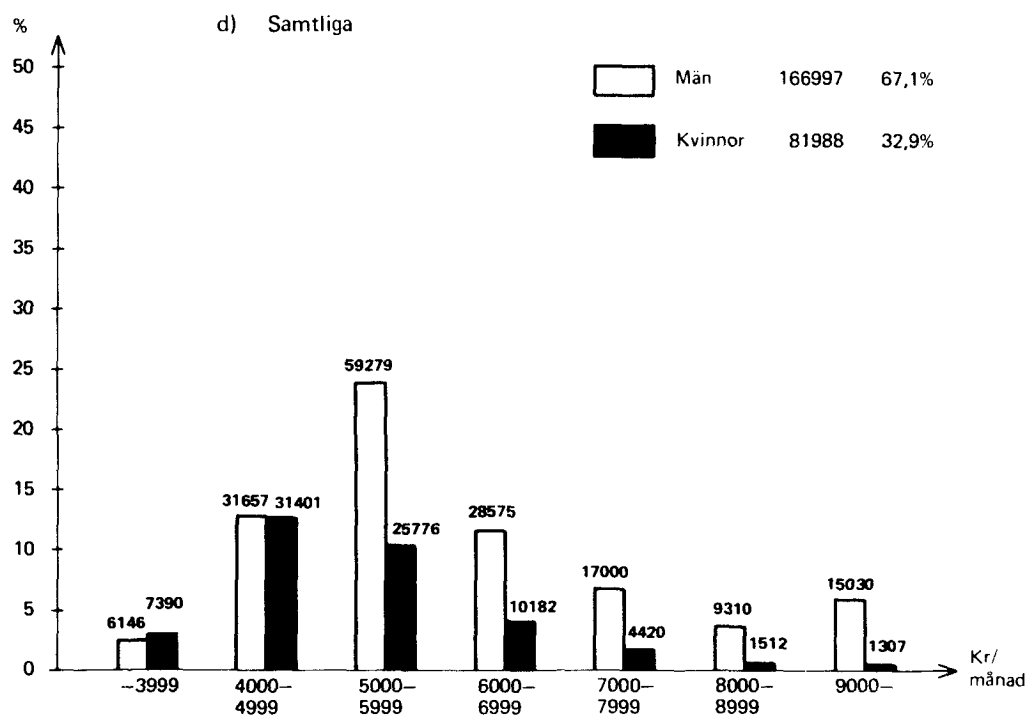
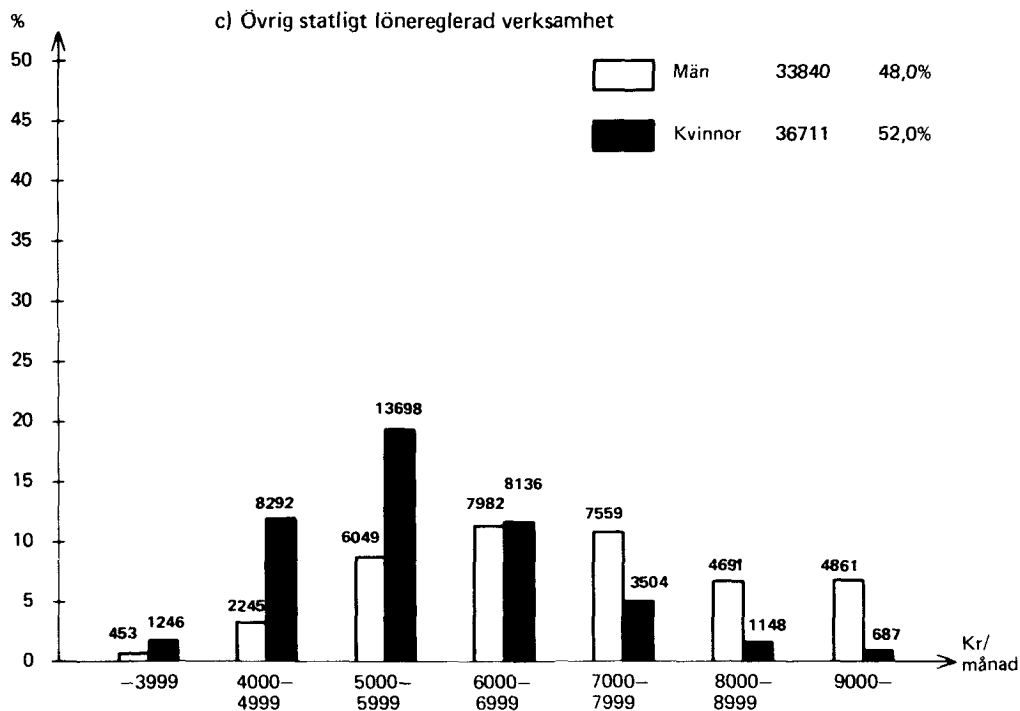


Diagram 5 Heltidstjänstgörande statsanställda m fl (exkl lokalvårdare) utan löneavdrag fördelade efter kön och utbetald månadslön den 1 mars 1978

Full-time government employees etc (excl cleaning personnel) without salary deductions, by sex and by total monthly salary

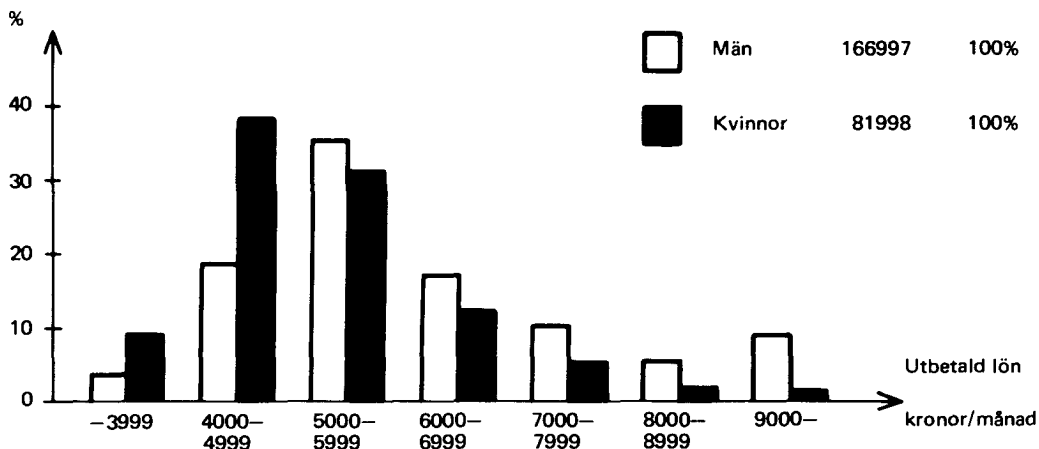
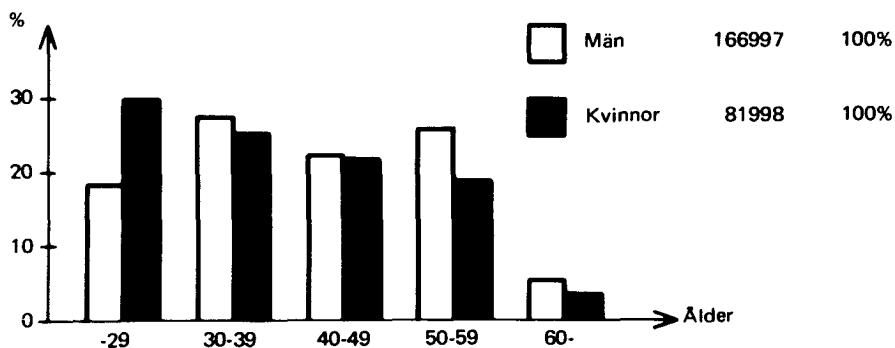


Diagram 6 Heltidstjänstgörande statsanställda m fl (exkl lokalvårdare) utan löneavdrag fördelade efter ålder och kön den 1 mars 1978

Full-time government employees etc (excl cleaning personnel) without salary deductions, by age, and by sex



Tabeller

Tables

Tabell 1 Statsanställda m fl fördelade efter huvudtitel och vissa myndigheter, kön, tjänstgöringens omfattning och löneplan den 1 mars 1978 samt förändringar 1977—78

HUVUDTITEL M M	HELTIDSTJÄNST- GÖRANDE		DELTIDSTJÄNST- GÖRANDE M FL		SAMTLIGA		
	MÄN	KVINNOR	MÄN	KVINNOR	MÄN	KVINNOR	SUMMA
JUSTITIEDEPARTEMENTET	24622	9663	522	4698	25144	14361	39505
DÄRAV POLISVÄSENDET	16874	4604	288	2536	17162	7140	24302
DOMSTOLSVÄSENDET	2205	2612	127	1402	2332	4014	6346
KRIMINALVÄRDEN	4613	1473	77	415	4690	1888	6578
UTRIKESDEPARTEMENTET	1157	909	35	212	1192	1121	2313
DÄRAV UTRIKESFÖRVALTN	671	630	16	96	687	726	1413
FÖRSVARSDPARTEMENTET							
CIVILA TJÄNSTEMÄN	14537	7672	1714	4909	16251	12581	28832
CIVILMILITÄRA TJÄNSTEMÄN	3803	-	36	-	3839	-	3839
MILITÄRA TJÄNSTEMÄN	17172	-	154	-	17326	-	17326
SUMMA	35512	7672	1904	4909	37416	12581	49997
DÄRAV FÖRSVARETS							
MATERIELVERK	2747	917	60	384	2807	1301	4108
ARMÉN	13485	2736	891	1933	14376	4669	19045
MARINEN	5474	1017	361	696	5835	1713	7548
FLYGVAPNET	6653	1166	212	831	6865	1997	8862
SOCIALDEPARTEMENTET	3868	6751	572	3168	4440	9919	14359
DÄRAV KAROLINSKA SJUKH	1127	4319	237	2089	1364	6408	7772
UNGDOMS VÄRDSSKOL	750	379	37	176	787	555	1342
KOMMUNIKATIONSDEPARTEMENTET	6798	1503	289	1412	7087	2915	10002
DÄRAV STATENS VÄGVERK	4332	853	131	938	4463	1791	6254
EKONOMIDEPARTEMENTET	874	690	124	938	998	1628	2626
DÄRAV STAT CENTRALBYRÅN	724	594	115	901	839	1495	2334
BUDGETDEPARTEMENTET	2650	1508	223	802	2873	2310	5183
DÄRAV BYGGNADSSTYRELSEN	1016	334	90	182	1106	516	1622
UTBILDNINGSDEPARTEMENTET	17754	11117	8683	12683	26437	23800	50237
DÄRAV UPPSALA UNIV	1630	1076	983	944	2613	2020	4633
LUNDS UNIV	2066	1142	1412	1606	3478	2748	6226
STOCKHOLMS UNIV	983	571	895	1032	1878	1603	3481
GÖTEBORGS UNIV	1376	1219	1040	1818	2416	3037	5453
UMEÅ UNIV	855	642	644	1052	1499	1694	3193
LINKÖPINGS UNIV	611	262	489	655	1100	917	2017
KAROLINSKA INST	763	906	464	1055	1227	1961	3188
TEKN HÖGSKOLAN I							
STHLM	1411	388	677	442	2088	830	2918
CHALMERS TEKN HÖGS	1042	286	421	290	1463	576	2039
ARBETSMARKNADSUTB	2854	1435	283	1039	3137	2474	5611
JORDBRUKSDEPARTEMENTET	3905	1948	537	1283	4442	3231	7673
DÄRAV LANTBRUKSUNIV	1396	646	266	617	1662	1263	2925
HANDELSDEPARTEMENTET	4056	1872	44	469	4100	2341	6441
DÄRAV TULLVERKET	3243	1188	12	132	3255	1320	4575
ARBETSMARKNADSDEPARTEMENTET	5737	5208	568	2840	6305	8048	14353
DÄRAV ARBETSMARKNADS- VERKET	4879	4625	501	2563	5380	7188	12568

Government employees etc, by ministry and certain authorities, by sex, by extent of employment, and by salary scheme, 1st of March 1978 and changes 1977—78

DÄRAV PÅ LÖNEPLAN			EJ LÖNEPLANS- PLACERADE					FÖR- ÄND- RING		NYAN- STÄLLDA	AVGÅNGNA
T	F	L	SK D	CHEFS- LÖNE- AVTAL	LOKAL- VÄR- DARE	ARKIV- ARB M FL	ÖV- RIGA	1977/ 1978			
5898	31023	33	11	362	1016	520	642	+ 1216	3342	2231	
2822	19993	33	-	8	703	367	376	+ 737	1674	1074	
1134	4457	-	-	312	233	50	160	+ 228	709	434	
1648	4720	-	11	2	37	67	93	+ 111	723	609	
91	1767	-	-	69	19	14	353	+ 20	244	220	
80	1228	-	-	66	17	-	22	+ 60	108	64	
4093	20131	96	-	33	1302	488	2689	- 47	2904	3250	
228	3566	-	-	1	-	-	44	- 197	132	123	
2846	14062	23	-	35	-	-	360	+ 9	1874	1561	
7167	37759	119	-	69	1302	488	3093	- 235	4910	4934	
267	3606	-	-	11	127	15	82	- 39	177	269	
2981	13799	3	-	2	518	266	1476	- 116	1730	1746	
1505	5242	33	-	4	121	40	603	+ 35	803	734	
855	7218	22	-	3	334	82	348	- 194	585	577	
3997	7515	74	1154	26	60	107	1426	+ 586	2667	2156	
2674	3370	1	611	2	-	-	1114	+ 263	1590	1316	
379	815	72	2	-	6	15	53	+ 97	261	161	
755	7598	1	-	22	695	152	779	+ 503	1278	804	
395	4662	-	-	5	575	116	501	+ 302	898	597	
247	1980	1	-	24	24	8	342	- 218	111	312	
239	1729	-	-	8	16	8	334	- 253	80	296	
544	4151	2	4	62	125	24	271	+ 296	594	375	
214	1232	-	-	5	12	16	143	+ 64	205	146	
4066	18984	14815	592	23	476	2677	8604	+ 4797	12564	8239	
321	2025	1526	2	-	-	236	523	..	821	..	
473	2362	1944	215	-	35	427	770	..	1568	..	
167	1304	1124	-	-	-	157	729	..	787	..	
431	1591	1337	165	-	-	397	1532	..	1923	..	
269	1076	902	60	-	-	169	717	..	1017	..	
122	611	610	33	-	-	36	605	..	710	..	
565	1503	667	117	-	-	86	250	+ 143	761	634	
158	1446	517	-	-	-	139	658	- 151	516	624	
92	878	570	-	-	-	88	411	+ 100	511	331	
621	743	3195	-	-	180	318	554	+ 843	1426	625	
970	5132	447	303	23	187	255	356	+ 328	1088	819	
474	1720	447	-	2	70	140	72	..	543	..	
1350	4866	-	-	23	149	3	50	+ 161	467	338	
1025	3402	-	-	3	128	1	16	+ 114	270	191	
1083	9415	1	12	26	657	2054	1105	- 1139	2140	1834	
942	7902	-	-	9	623	2049	1043	- 1318	1905	1731	

Tabell 1 (forts) Statsanställda m fl fördelade efter huvudtitel och vissa myndigheter, kön, tjänstgöringens omfattning och löneplan den 1 mars 1978 samt förändringar 1977—78

HUVUDTITEL M M	HELTIDSTJÄNST- GÖRANDE		DELTIDSTJÄNST- GÖRANDE M FL		SAMTLIGA		
	MÄN	KVINNOR	MÄN	KVINNOR	MÄN	KVINNOR	SUMMA
BOSTADSDEPARTEMENTET	1884	1288	156	992	2040	2280	4320
DÄRAV LANTMÄTERIVERKET	1328	764	109	718	1436	1482	2918
INDUSTRIDEPARTEMENTET	1345	590	85	245	1430	835	2265
KOMMUNDEPARTEMENTET	7154	10296	373	5525	7527	15821	23348
DÄRAV LÄNSTYRELSERNA	4810	5423	269	3497	5079	8920	13999
LOKALA SKATTEMYND	896	3432	35	1311	931	4743	5674
KRONOFÖGDEMYND	1237	1319	47	636	1284	1955	3239
RIKSDAGEN OCH DESS VERK	595	672	52	330	647	1002	1649
DÄRAV RIKSBANKEN	341	448	31	214	372	662	1034
SUMMA FÜR ALLM CIVIL- FÖRV OCH FÖRSVARSVÄS	117911	61687	14167	40506	132078	102193	234271
AFFÄRSVERKEN							
POSTVERKET	20021	12581	10082	18209	30103	30790	60893
STATENS JÄRNVÄGAR	34694	1747	952	1217	35646	2964	38610
TELEVERKET	22217	11693	688	6391	22905	18084	40989
STATENS VATTENFALLSVERK	5627	925	69	689	5696	1614	7310
DOMÄNVERKET	1084	295	13	81	1097	376	1473
FÖRENADE FABRIKSVERKEN	2477	599	54	375	2531	974	3505
LUFTFARTSVERKET	1727	588	158	334	1885	922	2807
SUMMA AFFÄRSVERKEN	87847	28428	12016	27296	99863	55724	155587
SUMMA STATLIG VERKSAMHET	205758	90115	26183	67802	231941	157917	389858
ÖVRIG STATLIGT LÖNE- REGLERAD VERKSAMHET							
SKÖLDIREKTÖRER	210	4	5	-	215	4	219
KÖMMUNALA HÖGSKOLOR	130	513	139	314	269	827	1096
OBLIGATORISKA SKOLVÄSENDET	26135	41589	5392	23302	31527	64891	96418
GYMNASIESKOLOR	10526	4393	1789	3278	12315	7671	19986
KOMMUNAL VUXENUTBILDNING	581	634	600	1599	1181	2233	3414
FÖLKHÖGSKOLOR	768	348	396	450	1164	798	1962
SÄRSKOLOR	692	2060	197	937	889	2997	3886
PRÄSTER	2568	231	75	17	2643	248	2891
KYRKOMUSIKER	290	83	642	729	932	812	1744
MUSEER	142	132	65	123	207	255	462
KONSTNÄRLIGA INSTITUTIONER	13	13	-	17	13	30	43
FORSKNINGSINSTITUT	19	12	1	8	20	20	40
VÄRDANSTALTER FÖR ALKOHOL- MISSBRUKARE	418	279	27	153	445	432	877
SKOGSVÄRDSSTYRELSER	1023	252	4	141	1027	393	1420
SVERIGES UTSÄDESFÖRENING	98	47	11	26	109	73	182
ALLM FÖRSÄKRINGSKASSOR	3292	11717	341	3864	3633	15581	19214
SUMMA ÖVR STATLIGT LÖNE- REGLERAD VERKSAMHET	46905	62307	9684	34958	56589	97265	153854
SAMTLIGA	252663	152422	35867	102760	288530	255182	543712

DÄRAV PÅ LÖNEPLAN				EJ LÖNEPLANS- PLACERADE				FÖR- ÄND- RING		NYAN- STÄLLDA	AVGÅNGNA
T	F	L	SK D	CHEFS- LÖNE- AVTAL	LOKAL- VÅR- DARE	ARKIV- ARB M FL	ÖV- RIGA	1977/ 1978			
801	3039	1	-	13	167	85	214 +	181	550	400	
584	1990	-	-	1	120	47	176 +	57	349	290	
174	1899	-	-	23	48	20	101 +	334	396	172	
5421	15463	2	-	102	607	808	945 +	1246	2627	1843	
2910	9587	1	-	92	349	632	428 +	653	1588	1066	
1732	3297	-	-	-	123	98	424 +	171	735	584	
731	2239	-	-	4	125	63	77 +	88	252	187	
297	1115	1	-	39	82	-	115 +	90	166	100	
253	689	-	-	10	30	-	52 +	65	110	57	
32861	151706	15497	2076	906	5614	7215	18396 +	8166	33144	24777	
11887	29825	-	5	20	2076	-	17080 +	1501	7819	6048	
4226	32559	-	-	9	604	-	1212 -	920	1717	2623	
8026	30025	-	-	25	1579	-	1334 +	17097	18459	1406	
630	6104	-	-	10	266	3	297 +	134	547	410	
88	1346	-	2	16	-	15	6 -	46	91	111	
351	3036	-	-	12	20	-	86 +	93	291	200	
552	1978	-	-	7	33	37	200 +	515	547	259	
25760	104873	-	7	99	4578	55	20215 +	18374	29471	11057	
58621	256579	15497	2083	1005	10192	7270	38611 +	26540	62615	35834	
-	-	218	-	-	-	-	1 +	3	9	16	
-	-	860	-	-	-	-	236 +	1096	345	-	
-	-	89727	-	-	-	-	6691 +	7443	15505	7897	
-	-	18108	-	-	-	-	1878 -	782	2582	2693	
-	-	1880	-	-	-	-	1534 +	399	954	668	
-	-	1435	-	-	-	-	527 +	65	394	315	
-	-	3426	-	-	-	-	460 +	137	631	474	
-	2850	-	-	12	-	-	29 +	65	199	137	
-	1719	-	-	-	-	-	25 +	126	273	162	
25	189	-	-	-	9	172	67 +	51	139	96	
2	37	-	-	-	4	-	- +	20	14	1	
1	27	-	-	1	-	3	3 ±	0	4	1	
194	573	-	-	-	-	43	67 +	19	143	121	
100	1276	-	-	-	29	15	- +	86	130	70	
1	172	-	-	-	-	2	7 +	12	9	1	
5861	12308	-	-	1	-	160	884 +	1723	2367	811	
6184	19151	115654	-	14	42	395	12414 +	10463	23698	13463	
64805	275730	131151	2083	1019	10234	7665	51025 +	37003	86313	49297	

Tabell 2 Statsanställda m fl fördelade efter myndighet, löneplan, kön och tjänstgöringens omfattning den 1 mars 1978

MYNDIGHET	LÖNEPLAN T		LÖNEPLAN F		LÖNEPLAN L		LOKALVÄRDARE (LVB)	
	M	KV	M	KV	M	KV	M	KV
JUSTITIEDEPARTEMENTET								
JUSTITIEDEPARTEMENTET INKL								
STATSRÄDSBEREDNINGEN	5	13	118	94	-	-	-	-
JUSTITIEKANSLERN	-	-	4	4	-	-	-	-
FIDEIKOMMISSNÄMNDEN	-	-	1	1	-	-	-	-
DATAINSPEKTIONEN	1	2	8	15	-	-	-	-
BROTTSFÖREBYGGANDE RÅDET	-	-	12	20	-	-	-	-
RIKSPOLISSTYRELSEN	20	134	264	274	-	-	7	18
POLISSKOLAN	7	5	78	13	24	9	-	-
LOKALA POLISORGANISATIONEN	459	1768	15427	3881	-	-	30	649
STATENS KRIMINALTEKNISKA LAB	2	18	37	19	-	-	-	-
RIKSÄKLAGAREN	1	4	14	23	-	-	-	2
LÄNSÄKLAGARMYNDIGHETERNA	4	15	139	94	-	-	-	6
DISTRIKTÄKLAGARMYNDIGHETERNA	16	180	408	486	-	-	-	17
DOMSTOLSVERKET	3	24	64	66	-	-	-	-
HÖGSTA DOMSTOLEN	1	3	44	39	-	-	-	5
SVEA HOVRÄTT	3	22	127	92	-	-	3	12
GÖTA HOVRÄTT	2	6	42	15	-	-	1	5
HOVRÄTTEN ÖVER SKÅNE OCH BLEKINGE	4	10	42	41	-	-	1	4
HOVRÄTTEN FÖR VÄSTRA SVERIGE	1	5	50	36	-	-	-	6
HOVRÄTTEN FÖR NEDRE NORRLAND	-	2	18	13	-	-	1	2
HOVRÄTTEN FÖR ÖVRE NORRLAND	1	-	19	13	-	-	-	2
RÄTTSHJÄLPSNÄMNDEN I								
STOCKHOLM	1	15	7	17	-	-	-	1
JÖNKÖPING	-	3	1	9	-	-	-	-
MALMÖ	1	5	2	12	-	-	-	-
GÖTEBORG	-	5	1	11	-	-	-	-
SUNDSVALL	-	2	-	4	-	-	-	-
UMEÅ	-	-	1	5	-	-	-	-
TINGSRÄTTER UNDER								
SVEA HOVRÄTT	53	361	440	825	-	-	16	64
GÖTA HOVRÄTT	6	108	157	270	-	-	-	20
HOVRÄTTEN ÖVER SKÅNE OCH BLEKINGE	16	122	137	311	-	-	2	11
HOVRÄTTEN FÖR VÄSTRA SVERIGE	16	186	183	419	-	-	1	26
HOVRÄTTEN FÖR NEDRE NORRLAND	3	53	92	150	-	-	-	16
HOVRÄTTEN FÖR ÖVRE NORRLAND	3	52	78	134	-	-	-	12
REGERINGSRÄTTEN	2	12	39	45	-	-	-	3
KAMMARRÄTTEN I JÖNKÖPING	-	5	27	13	-	-	-	-
KAMMARRÄTTEN I STOCKHOLM	3	5	63	52	-	-	-	8
KAMMARRÄTTEN I GÖTEBORG	3	16	70	39	-	-	-	7
KAMMARRÄTTEN I SUNDSVALL	1	6	35	18	-	-	-	-
BOSTADSDOMSTOLEN	-	-	8	10	-	-	-	-

Government employees etc, by authority, by salary scheme, by sex, and by extent of employment

CHEFSLÖNNF- AVTALET		ÖVFIGA		SAMTLIGA			DARAV HELTID		DELID		OSPEC	
M	KV	M	KV	M	KV	SUMMA	M	KV	M	KV	M	KV
25	3	4	5	152	116	268	149	87	3	29	-	-
1	-	1	-	6	4	10	6	4	-	-	-	-
-	-	-	-	1	1	2	1	-	-	1	-	-
1	-	2	-	12	17	29	12	13	-	4	-	-
-	1	3	4	15	23	38	11	10	1	12	3	1
5	-	8	10	513	436	749	305	299	4	135	4	2
-	-	2	1	111	28	139	107	16	4	12	-	-
3	-	379	339	16593	6634	23334	16422	4260	208	2253	68	123
-	-	1	3	40	40	80	40	29	-	10	-	1
2	-	1	1	13	30	43	19	21	-	8	-	1
-	-	1	-	144	115	259	144	89	-	26	-	-
3	-	6	7	433	690	1123	423	508	9	181	1	1
2	-	5	6	74	96	170	71	81	1	15	2	-
25	1	4	2	74	50	124	72	36	1	14	1	-
28	2	12	13	173	141	314	159	110	4	27	10	4
6	-	2	1	53	27	80	51	15	1	12	1	-
10	-	4	3	61	59	119	60	40	-	18	1	-
3	-	1	-	61	47	108	61	31	-	15	-	1
4	-	-	-	23	17	40	21	9	1	8	1	-
2	1	3	1	25	17	42	23	16	1	1	1	-
-	-	5	-	13	33	46	8	32	-	1	5	-
-	-	-	-	1	12	13	1	8	-	4	-	-
-	-	-	-	3	17	20	3	12	-	5	-	-
-	-	-	-	1	16	17	1	14	-	2	-	-
-	-	-	-	-	6	6	-	5	-	1	-	-
-	-	-	-	1	5	6	1	3	-	2	-	-
42	4	31	26	588	1280	1868	545	806	28	460	15	14
20	-	5	11	183	409	597	182	256	3	149	3	4
22	-	9	8	166	452	638	179	289	7	160	-	3
27	-	13	10	240	641	881	227	389	3	245	10	7
12	-	5	2	112	221	333	105	142	6	77	1	2
11	-	6	3	98	201	299	92	134	2	67	4	-
22	1	-	-	63	61	124	61	42	2	19	-	-
5	1	-	-	32	19	51	32	15	-	4	-	-
17	-	-	1	83	66	149	82	42	1	21	-	3
15	1	-	-	88	63	151	88	52	-	11	-	-
7	1	-	-	43	25	68	43	24	-	1	-	-
4	1	2	3	14	14	28	14	11	-	1	-	2

Tabell 2 (forts) Statsanställda m fl fördelade efter myndighet, löneplan, kön och tjänstgöringens omfattning den 1 mars 1978

MYNDIGHET	LÖNEPLAN T		LÖNEPLAN F		LÖNEPLAN L		LOKALVÄRDARE (LVB)	
	M	KV	M	KV	M	KV	M	KV
HYRESNÄMNDER UNDER								
SVEA HOVRÄTT	2	4	13	38	-	-	1	2
GÖTA HOVRÄTT	-	1	3	11	-	-	-	-
HOVRÄTTEN ÖVER SKÅNE O BLEKINGE	-	3	3	14	-	-	1	1
HOVRÄTTEN FÖR VÄSTRA SVERIGE	2	2	9	19	-	-	-	-
HOVRÄTTEN FÖR NEDRE NORRLAND	-	1	2	4	-	-	-	-
HOVRÄTTEN FÖR ÖVRE NORRLAND	-	-	1	4	-	-	-	-
CENTRALNÄMNDEN FÖR FASTIGHETSDATA								
ALLMÄNNA ADVOKATBYRÅERNA	1	20	99	164	-	-	2	15
KRIMINALVÅRDSSTYRELSEN	0	47	185	143	-	-	-	1
KRIMINALVÅRDSANSTALTENA	306	227	2400	588	-	-	2	30
INTERNERINGSNÄMNDEN	2	1	2	2	-	-	1	-
KRIMINALVÅRDSNÄMNDEN								
UNGDOMSFÄNGELSENÄMNDEN	-	-	1	2	-	-	-	1
ALLMÄNNA HÄKTENA	237	103	602	98	-	-	-	1
SKYDDSKONSULENTORGANISATIONEN	8	118	222	471	-	-	-	1
BOKFÖRINGSNÄMNDEN	-	-	-	1	-	-	-	-
SUMMA FÖR JUSTITIEDEPARTEMENTET	2204	3694	21854	9169	24	9	69	947
UTRIKESDEPARTEMENTET								
UTRIKESFÖRVALTNINGEN								
STYRELSEN F INTERNAT UTV (SIDA)	7	4	151	287	-	-	-	2
SIDA-BISTÄNDSPERSONAL M FL	-	-	46	25	-	-	-	-
BISTÄNDSUTBILDNINGSNÄMNDEN	-	-	18	12	-	-	-	-
SUMMA FÖR UTRIKESDEPARTEMENTET	23	68	801	966	-	-	5	14
FÖRSVARSDPARTEMENTET								
FÖRSVARSDPARTEMENTET								
SÖDRA MILITÄROMRÅDET	5	7	67	47	1	-	-	-
MILOSTABEN M M								
ARMÉN	370	217	2455	456	-	-	2	124
MARINEN	669	111	1127	278	15	4	-	37
FLYGVAPNET	127	111	1623	311	15	2	1	59
ÖSTRA MILITÄROMRÅDET								
MILOSTABEN M M	33	30	266	101	-	-	1	22
ARMÉN	537	372	2718	671	2	1	10	98
MARINEN	231	162	1772	348	-	-	-	2
FLYGVAPNET	143	141	2354	406	1	-	7	106
GOTLAND								
MILITÄRKOMMANDOSTABEN M M								
ARMÉN	3	3	125	36	-	-	2	10
MARINEN	73	21	404	93	-	-	-	25
MARINEN	35	16	204	52	-	-	-	19

CHEFSLÖNE- AVTALET		ÖVRIGA		SAMTLIGA			DKRAV HELTID		DEL TID		OSPEC	
M	KV	M	KV	M	KV	SUMMA	M	KV	M	KV	M	KV
1	-	-	4	17	48	65	15	35	2	13	-	-
-	-	10	-	13	12	25	3	8	-	4	10	-
1	-	3	-	8	18	26	4	11	-	7	4	-
1	-	-	1	12	22	34	12	12	-	9	-	1
-	-	-	-	2	5	7	2	4	-	1	-	-
-	-	-	-	1	4	5	1	2	-	2	-	-
1	-	-	3	54	28	82	48	17	6	11	-	-
3	-	-	6	105	205	310	103	150	-	51	2	4
2	-	13	5	209	196	405	207	180	2	16	-	-
-	-	72	24	3370	869	4239	3324	677	28	190	18	2
-	-	-	-	5	3	8	3	2	2	1	-	-
-	-	-	-	1	3	4	1	1	-	2	-	-
-	-	-	-	2	2	4	2	2	-	-	-	-
-	-	13	2	852	204	1056	841	192	3	12	8	-
-	-	21	21	251	611	862	235	419	16	192	-	-
-	-	1	-	1	1	2	1	1	-	-	-	-
345	17	648	525	25144	14361	39505	24622	9663	349	4522	173	176
64	2	16	6	687	726	1413	671	630	16	95	-	1
3	-	15	21	176	314	490	159	204	16	108	1	2
-	-	265	44	311	69	380	311	69	-	-	-	-
-	-	-	-	18	12	30	16	6	2	6	-	-
67	2	296	71	1192	1121	2313	1157	909	34	209	1	3
9	-	9	-	91	54	145	87	40	4	14	-	-
2	-	59	6	428	125	553	387	75	21	48	20	2
-	-	486	64	3313	861	4174	2877	507	18	307	418	47
-	-	117	55	1928	485	2413	1879	250	10	214	39	21
-	-	104	36	1870	519	2389	1773	281	12	226	80	12
2	-	82	3	384	156	540	341	89	2	62	41	5
-	-	151	115	3388	1257	4645	3289	722	66	506	33	29
2	-	168	64	2173	576	2749	2022	361	27	197	124	18
-	-	119	44	2624	737	3361	2546	443	20	247	58	47
1	-	25	-	156	49	205	150	25	3	24	3	-
-	-	18	14	495	153	648	488	87	5	61	2	5
-	-	33	6	272	93	365	251	45	3	36	18	12

Tabell 2 (forts) Statsanställda m fl fördelade efter myndighet, löneplan, kön och tjänstgöringens omfattning den 1 mars 1978

MYNDIGHET	LÖNEPLAN T		LÖNEPLAN F		LÖNEPLAN L		LOKALVÄRDARE (LVR)	
	M	KV	M	KV	M	KV	M	KV
VÄSTRA MILITÄROMRÅDET								
MILÖSTABEN M M	13	14	192	63	-	-	-	15
ARMÉN	313	212	1891	367	-	-	3	81
MARINEN	123	87	683	165	11	3	2	55
FLYGVÄPNET	113	47	931	163	4	-	-	92
BERGSLAGENS MILITÄROMRÅDE								
MILÖSTABEN M M	22	22	251	64	-	-	-	25
ARMÉN	175	126	948	239	-	-	2	72
NEDRE NORRLANDS MILITÄROMRÅDE								
MILÖSTABEN M M	4	11	187	46	-	-	-	14
ARMÉN	176	79	1038	204	-	-	1	24
MARINEN	33	20	264	63	-	-	-	6
FLYGVÄPNET	26	24	363	61	-	-	-	31
ÖVRE NORRLANDS MILITÄROMRÅDE								
MILÖSTABEN M M	10	14	321	77	-	-	-	20
ARMÉN	193	129	1654	339	-	-	1	64
FLYGVÄPNET	22	44	599	100	-	-	-	37
FÖRSVARSTABEN M M	28	87	1164	352	2	-	7	21
ARMÉSTABEN M M	-	18	232	90	-	-	4	7
MARINSTABEN M M	3	15	195	91	-	-	-	-
FLYGSTABEN M M	9	8	224	83	-	-	-	1
FÖRSVARETS CIVILFÖRVALTNING M M	2	24	118	123	-	-	1	3
FÖRSVARETS SJUKVÅRDSSTYRELSE	-	6	47	28	-	-	-	-
FORTIFIKATIONSFÖRVALTNINGEN	19	48	474	147	-	-	1	2
FÖRSVARETS MATERIELVERK	76	191	2625	981	-	-	23	104
DÄRAV ARMEMATERIELFÖRVALTN	5	21	691	204	-	-	-	-
INDENTENTURFÖRVALTN	11	37	171	97	-	-	-	-
MARINMATERIELFÖRVALTN	1	19	403	119	-	-	-	-
FLYGMATERIELFÖRVALTN	24	74	1118	287	-	-	-	-
FÖRSVARETS FORSKNINGANSTÄLT	8	43	962	389	-	-	-	2
VÄRNPLIKTSVERKET	1	37	145	181	-	-	2	10
FÖRSVARETS RATIONALISERINGSINST	1	12	52	33	-	-	-	-
FÖRSVARETS GYMNASIESKOLA	2	1	1	2	23	12	1	8
FÖRSVARETS HUNDSKOLA	22	11	34	9	-	-	-	3
FÖRSVARETS FÖRVALTNINGSSKOLA	-	-	40	4	-	-	-	-
KRIGSARKIVET	2	-	15	11	-	-	1	1
ARMÉMUSEUM	10	3	14	8	-	-	-	-
FÖRSVARETS DATACENTRAL	2	64	98	75	-	-	-	1
CIVILFÖRSVARET	60	55	335	126	-	-	-	16
BEREDSKAPSNÄMNDEN F PSYK FÖRSVAR	-	-	6	4	-	-	-	-
ARMÉSTABENS FN-KASSAÄVDELNING	773	-	363	12	23	-	-	1
FLYGTEKNISKA FÖRSÖKSANSTALTEN	8	8	200	36	-	-	-	-
SUMMA FÖR FÖRSVARSDEPARTEMENTET	4454	2713	30139	7620	97	22	72	1230

CHEFSLØNE- AVTALET		ØVRIGA		SAMTLIGA			DKRAV HELTID		DELTID		OSPEC	
M	KV	M	KV	M	KV	SUMMA	M	KV	M	KV	M	KV
2	-	32	3	239	95	334	221	47	4	47	14	1
-	-	119	87	2326	747	3073	2264	430	36	287	26	30
-	-	116	46	935	356	1291	922	212	15	105	98	39
1	-	46	24	1095	326	1421	1069	172	9	138	17	16
2	-	21	4	296	115	411	284	64	4	49	8	2
-	-	127	76	1252	513	1765	1153	279	16	210	83	24
2	-	25	-	218	71	289	208	40	6	29	4	2
-	-	48	45	1263	352	1615	1236	228	17	121	10	3
-	-	12	8	349	97	406	300	61	3	35	6	1
-	-	13	9	402	125	527	394	63	4	58	4	4
2	-	17	2	350	113	463	342	60	-	51	8	2
-	-	224	134	2072	666	2738	1929	397	20	242	123	27
-	-	8	17	529	198	827	622	132	3	59	4	7
9	-	67	8	1277	468	1745	1226	301	24	163	27	4
2	-	29	5	267	120	387	249	86	7	32	11	2
2	-	18	-	218	106	324	200	88	7	18	11	-
2	-	10	-	245	92	337	244	75	-	17	1	-
1	-	2	-	124	150	274	116	117	8	33	-	-
1	-	31	19	79	53	132	52	31	27	22	-	-
2	-	27	2	523	199	722	502	144	19	55	2	-
11	-	72	25	2807	1301	4108	2747	917	41	362	19	22
3	-	8	5	707	230	937	702	186	5	44	-	-
1	-	9	7	192	141	333	190	99	2	39	-	3
3	-	21	-	428	138	566	420	108	4	30	4	-
2	-	27	6	1171	367	1538	1152	252	19	115	-	-
8	-	28	6	1006	440	1446	951	293	55	146	-	1
1	-	38	21	187	249	436	162	144	20	98	5	7
1	-	7	1	61	46	107	60	31	1	15	-	-
-	-	5	3	32	26	58	24	11	3	11	5	4
-	-	1	-	57	23	80	56	14	1	9	-	-
-	-	-	-	40	4	44	40	4	-	-	-	-
-	-	3	4	21	16	37	19	10	2	6	-	-
-	-	18	10	42	21	63	25	13	12	7	5	1
1	-	1	4	102	144	246	101	100	1	44	-	-
1	-	21	26	417	223	640	408	142	9	80	-	1
-	-	-	-	6	4	10	5	4	1	-	-	-
-	-	12	-	1171	13	1184	1171	12	-	1	-	-
2	-	16	-	226	44	270	215	25	11	19	-	-
69	-	2585	996	37416	12581	49997	35512	7672	577	4511	1327	398

Tabell 2 (forts) Statsanställda m fl fördelade efter myndighet, löneplan, kön och tjänstgöringens omfattning den 1 mars 1978

MYNDIGHET	LÖNEPLAN T		LÖNEPLAN F		LÖNEPLAN L		LOKALVÅRDARE (LVB)	
	M	KV	M	KV	M	KV	M	KV
SOCIALDEPARTEMENTET								
SOCIALDEPARTEMENTET	3	8	67	81	-	1	-	-
FÖRSÄKRINGSDOMSTOLEN	1	2	9	14	-	-	-	-
FÖRSÄKRINGSRÅDET	-	-	5	10	-	-	-	2
RIKSFÖRSÄKRINGSVERKET	29	160	462	538	-	-	-	29
SOCIALSTYRELSEN	17	103	262	596	-	-	8	8
NÄMNDEN F SJUK- O SOCIALVÅRDSBYGGN	-	-	1	3	-	-	-	-
NÄMNDEN F UNDERVISNINGSSJUKH UTBYGG	-	-	2	1	-	-	-	-
KOMMITTÉN FÖR AKADEMISKA SJUKHUSETS I UPPSALA UTBYGGANDE	-	-	4	5	-	-	-	-
LÄNSLÄKARVÄSENDET M M (INKL LÄNSHÄLSOVÅRDSKONSULENTERNA)	-	-	53	4	-	-	-	-
STATENS SOCIALVÅRDSKONSULENTER	-	-	-	1	-	-	-	-
LÄNSNYKTERHETSNAÄMNDERNA	-	10	50	57	-	-	-	5
STATENS BAKTERIOLOGISKA LAB	44	161	142	361	-	-	-	-
STATENS RÄTTSKEMISKA LAB	6	29	13	42	-	-	-	-
STATENS RÄTTSLÄKARSTATIONER	2	3	19	30	-	-	-	-
STYRELSEN FÖR VÅRDARTJÄNST	14	39	20	67	-	-	-	-
KAROLINSKA SJUKHUSET	304	2370	359	3011	-	1	-	-
AKADEMISKA SJUKHUSET I UPPSALA	-	-	-	-	-	-	-	-
VÅRDCENTRALEN I DALBY	-	4	10	20	-	-	-	-
STATENS RÄTTSPSYKIATRISKA STATIONER OCH KLINIKER	130	93	80	125	-	-	-	-
UNGDOMSVÅRDSSKOLORNA	189	190	507	308	54	18	-	6
HOSPITS I GÖTEBORG	2	3	2	6	-	-	-	-
STATENS VÅRDANSTALTER FÖR ALKOHOLMISSBRUKARE	30	51	102	76	-	-	1	1
SUMMA FÖR SOCIALDEPARTEMENTET	771	3226	2169	5346	54	20	9	51
KOMMUNIKATIONSDEPARTEMENTET								
KOMMUNIKATIONSDEPARTEMENTET	2	5	49	39	1	-	-	-
STATENS VÄGVERK	64	331	3866	796	-	-	28	547
DÄRAV CENTRALFÖRVALTNINGEN	16	57	511	156	-	-	9	22
VÄGFÖRVALTNINGARNA	40	245	2498	566	-	-	9	441
BYGGNADSDISTRIKTEN	8	29	857	74	-	-	11	94
STATENS TRAFIKSÄKERHETSVERK	13	97	375	162	-	-	-	40
SJÖFARTSVERKET	44	31	1230	134	-	-	5	68
DÄRAV CENTRALFÖRVALTNINGEN	16	21	270	98	-	-	1	1
LOTS- OCH FYRVÄSENDET	28	9	887	16	-	-	3	60
SJÖFARTSINSPEKTIONEN	-	1	57	14	-	-	1	7
HANDELFLOTTANS KULTUR- OCH FRITIDSRÅD	-	-	15	5	-	-	-	-
SJÖSÄKERHETSRADET	-	-	1	1	-	-	-	-

CHEFSLÖNE- AVTALET		ÖVRIGA		SAMTLIGA			DÖRAV		DELTIID		OSPEC	
M	KV	M	KV	M	KV	SUMMA	M	KV	M	KV	M	KV
7	-	7	2	84	92	176	80	61	4	31	-	-
8	2	-	-	18	18	36	18	17	-	1	-	-
1	-	1	1	7	13	20	6	7	-	5	1	1
1	1	9	7	501	735	1236	484	533	17	202	-	-
3	-	98	41	388	738	1126	299	480	29	238	60	20
-	-	-	-	1	3	4	1	2	-	1	-	-
-	-	-	-	2	1	3	2	-	-	1	-	-
-	-	-	-	4	5	9	4	5	-	-	-	-
-	-	22	7	75	11	86	56	9	6	2	13	-
-	-	3	-	3	1	4	3	-	-	1	-	-
-	-	-	2	50	74	124	48	42	2	31	-	1
1	-	33	28	220	550	770	195	378	25	172	-	-
-	-	2	-	21	71	92	18	54	1	17	2	-
-	-	37	4	58	37	95	29	17	3	18	26	2
-	-	-	-	34	106	140	33	57	1	49	-	-
2	-	699	1026	1364	6408	7772	1127	4319	32	1309	205	780
-	-	420	106	420	106	526	372	99	-	3	48	4
-	-	5	1	15	25	40	10	10	-	14	5	1
-	-	40	10	250	228	478	201	174	24	51	25	3
-	-	37	33	787	555	1342	750	379	16	165	21	11
-	-	-	-	4	9	13	4	9	-	-	-	-
-	-	1	5	134	133	267	128	99	4	34	2	-
23	3	1414	1273	4440	9919	14359	3868	6751	164	2345	408	823
9	1	4	3	65	48	113	62	31	1	16	2	1
5	-	500	117	4463	1791	6254	4332	853	117	846	14	92
5	-	24	-	565	235	800	544	156	17	74	4	5
-	-	367	102	2913	1354	4267	2829	606	78	709	6	39
-	-	109	15	985	202	1187	959	91	22	63	4	48
1	-	43	53	432	352	784	401	201	16	132	15	19
3	-	10	1	1292	234	1526	1271	130	19	103	2	1
3	-	9	-	299	120	419	293	98	4	22	2	-
-	-	1	1	919	86	1005	907	16	12	69	-	1
-	-	-	-	58	22	80	57	11	1	11	-	-
-	-	-	-	15	5	20	13	5	2	-	-	-
-	-	-	-	1	1	2	1	-	-	1	-	-

Tabell 2 (forts) Statsanställda m fl fördelade efter myndighet, löneplan, kön och tjänstgöringens omfattning den 1 mars 1978

MYNDIGHET	LÖNEPLAN T		LÖNEPLAN F		LÖNEPLAN L		LOKALVÄRDARE (LVA)	
	M	KV	M	KV	M	KV	M	KV
HANDELSFLOTTANS PENSIONSANSTALT	-	1	2	4	-	-	-	1
TRANSPORTNÄMNDEN	-	1	10	8	-	-	-	1
SVERIGES METEOROLOGISKA OCH HYDROLOGISKA INSTITUT	41	106	437	195	-	-	-	3
STATENS VÄG- OCH TRAFIKINSTITUT	5	5	135	48	-	-	-	-
STATENS GEOTEKNISKA INSTITUT	1	1	46	22	-	-	-	-
FRAKTBJDRAGSNÄMNDEN	-	-	2	2	-	-	-	-
TRANSPORTFORSKNINGSDELEGATIONEN	-	-	2	2	-	-	-	-
BUSSBJDRAGSNÄMNDEN	-	-	2	2	-	-	-	-
SÖDERTÄLJE KANALVERK	7	-	26	2	-	-	-	2
SUMMA FÖR KOMMUNIKATIONSDEP	177	578	6182	1416	1	-	33	662
EKONOMIDEPARTEMENTET								
EKONOMIDEPARTEMENTET	-	1	39	23	1	-	-	-
STATISTISKA CENTRALBYRÅN	39	200	743	986	-	-	1	15
KONJUNKTURINSTITUTET	-	1	23	21	-	-	1	1
MYNTVERKET	-	4	26	23	-	-	-	-
BANKINSPEKTIONEN	-	1	31	29	-	-	-	2
FÖRSÄKRINGSINSPEKTIONEN	-	1	15	21	-	-	2	2
SUMMA FÖR EKONOMIDEPARTEMENTET	39	208	877	1103	1	-	4	20
BUDGETDEPARTEMENTET								
BUDGETDEPARTEMENTET M M	11	40	157	157	2	-	12	69
KAMMARKOLLEGIET	3	12	52	74	-	-	2	4
STATSKONTORET	-	2	166	143	-	-	-	-
DATAMASKINCENTRALEN FÖR ADM DATABEHANDLING (DAFA)	3	5	224	150	-	-	-	-
RIKSREVISIONSVERKET	-	8	158	110	-	-	-	-
BYGGNADSSTYRELSEN	51	163	923	309	-	-	-	12
STATENS FÖRHANDLINGSNÄMND	-	-	6	8	-	-	1	-
NÄMNDEN FÖR SAMHÄLLSINFORMATION	-	-	9	14	-	-	-	-
STATENS AVTALSVERK	4	10	58	46	-	-	-	2
STATENS PERSONALPENSIONSVERK	6	36	82	165	-	-	-	1
STATENS PERSONALBOSTADSDELEGATION	-	1	5	1	-	-	-	1
STATENS PERSONALUTBILDNINGSNÄMND	1	18	18	46	-	-	-	-
STATENS PERSONALNÄMND	4	11	76	105	-	-	6	11
STATENS FÖRHANDLINGSRÅD	-	1	3	6	-	-	-	-
RIKSSKATTEVERKET	18	125	511	321	-	-	-	1
PRESSTÖDSNÄMNDEN	-	-	2	2	-	-	-	-
STATENS REGIONALA HÄLSORÅD	-	-	7	11	-	-	-	-
STATENS LOKALA HÄLSORÅD	-	2	5	12	-	-	-	3
SUMMA FÖR BUDGETDEPARTEMENTET	101	443	2462	1689	2	-	21	104

CHEFSLØNE- AVTALET		ØVRIGA		SAMTLIGA			DKRAV				OSPEC	
M	KV	M	KV	M	KV	SUMMA	M	KV	M	KV	M	KV
-	-	-	-	2	6	8	2	5	-	1	-	-
-	-	-	-	10	10	20	9	7	1	3	-	-
1	-	103	81	582	385	967	489	225	39	149	54	11
1	-	10	3	151	56	207	143	31	8	25	-	-
1	-	1	-	49	23	72	49	16	-	7	-	-
-	-	-	-	2	2	4	2	2	-	-	-	-
-	-	2	-	4	2	6	4	-	-	2	-	-
-	-	-	-	2	2	4	2	2	-	-	-	-
-	-	-	-	33	4	37	32	-	1	4	-	-
21	1	673	258	7087	2915	10002	6798	1503	202	1288	87	124
5	-	3	-	49	24	73	45	15	3	9	1	-
8	-	48	294	339	1495	2334	724	594	77	620	38	281
1	-	1	3	26	26	52	23	18	3	8	-	-
1	-	-	-	27	27	54	27	24	-	3	-	-
3	-	1	-	35	32	67	35	23	-	9	-	-
5	-	-	-	22	24	46	20	16	-	8	2	-
24	-	53	297	998	1628	2626	874	690	83	657	41	281
19	-	16	7	217	282	499	199	170	14	104	4	8
1	-	8	4	66	94	160	53	79	12	13	1	2
4	1	9	-	179	146	325	169	90	10	56	-	-
1	-	11	7	239	171	410	226	84	10	87	3	-
6	-	-	-	164	118	282	152	80	12	38	-	-
5	-	127	32	1106	516	1622	1016	334	46	175	44	7
1	-	-	-	3	3	6	7	4	-	4	1	-
-	-	9	1	18	15	33	10	12	-	2	8	1
13	-	1	-	76	58	134	73	40	3	18	-	-
1	-	5	9	94	211	305	92	175	2	35	-	1
-	-	-	-	5	3	8	5	-	-	3	-	-
1	-	-	1	20	65	85	19	26	1	38	-	1
1	-	11	4	98	131	229	74	88	18	42	6	1
2	-	-	-	5	7	12	5	6	-	1	-	-
6	-	26	7	561	454	1015	534	295	27	159	-	-
-	-	-	-	2	2	4	2	2	-	-	-	-
-	-	-	1	7	12	19	7	12	-	-	-	-
-	-	3	-	8	17	25	7	11	1	6	-	-
61	1	226	73	2873	2310	5183	2650	1508	156	781	67	21

Tabell 2 (forts) Statsanställda m fl fördelade efter myndighet, löneplan, kön och tjänstgöringens omfattning den 1 mars 1978

MYNDIGHET	LÖNEPLAN T		LÖNEPLAN F		LÖNEPLAN L		LOKALVÄRDARE (LVR)	
	M	KV	M	KV	M	KV	M	KV
UTBILDNINGSDEPARTEMENTET								
UTBILDNINGSDEPARTEMENTET	9	22	102	128	15	5	-	-
STATENS KULTURRÅD	2	4	16	34	-	-	-	2
REGIONMUSIKEN	6	7	568	32	-	-	-	5
STATENS BIOGRAFBYRÅ	-	1	7	3	-	-	-	1
STATENS KONSTRÅD	-	-	1	4	-	-	-	-
RIKSUTSTÄLLNINGAR	-	1	32	27	-	-	-	-
RIKSARKIVET	3	5	60	50	-	-	-	6
LANDSARKIVEN	11	7	54	50	-	-	-	13
DIALEKT- OCH FOLKMINNES- ARKIVET I UPPSALA	-	3	9	6	-	-	-	1
ORTNAMNSARKIVET I UPPSALA	1	-	5	6	-	-	-	1
DIALEKT- OCH ORTNAMNS- ARKIVET I LUND	-	-	5	3	-	-	-	-
DIALEKT- OCH ORTNAMNS- ARKIVET I GÖTEBORG	-	-	1	2	-	-	-	-
DIALEKT- OCH ORTNAMNS- ARKIVET I UMEÅ	-	1	1	1	-	-	-	-
SVENSKT VISARKIV	-	-	2	4	-	-	-	-
RIKSANTIKVARIÉÄMBETET OCH STATENS HISTORISKA MUSÉER	3	6	170	215	-	-	5	9
STATENS KONSTMUSÉER	3	11	67	80	-	-	1	7
LIVRUSTKAMMAREN	2	7	11	12	-	-	1	-
NATURHISTORISKA RIKSMUSÉET	6	-	85	43	-	-	-	-
STATENS SJÖHISTORISKA MUSÉUM	7	1	42	19	-	-	-	1
ETNOGRAFISKA MUSÉET	-	-	21	15	-	-	-	-
SKOKLOSTERS SLOTT	1	6	5	4	-	-	-	-
SVENSKT BIOGRAFISKT LEXIKON	-	-	4	7	-	-	-	-
STIFTS- OCH LANDSBIBLIOTEKEN	-	-	1	-	-	-	-	-
STATENS UNGDOMSRÅD	-	-	7	5	-	-	-	1
KONSTHÖGSKOLAN	2	-	7	7	26	8	1	9
KONSTFACKSKOLAN	4	4	9	9	58	18	13	15
MUSIKHÖGSKOLAN I STOCKHOLM	3	2	7	8	39	12	1	5
STATENS SCENSKOLA I STOCKHOLM	1	-	3	3	7	6	-	5
STATENS MUSIKDRAMATISKA SKOLA	-	-	2	1	8	-	-	-
STATENS DANSSKOLA	-	-	1	3	8	5	-	-
DRAMATISKA INSTITUTET	-	-	27	13	-	-	-	-

CHEFSLÖNE- AVTALET		ÖVRIGA		SAMTLIGA			DÄRAV HELTID		DELTID		OSPEC	
M	KV	M	KV	M	KV	SUMMA	M	KV	M	KV	M	KV
10	1	4	3	139	159	298	122	118	15	41	2	-
-	-	2	3	20	43	63	18	27	1	16	1	-
-	-	10	2	584	46	630	579	32	2	13	3	1
-	-	-	2	7	7	14	4	4	3	1	-	2
-	-	-	2	1	6	7	1	2	-	2	-	2
1	-	4	4	37	32	69	30	23	7	9	-	-
1	-	13	5	77	66	143	66	47	10	19	1	-
-	-	50	65	113	135	250	91	75	16	57	8	3
-	-	12	11	21	21	42	8	7	1	3	12	11
-	-	7	5	13	12	25	4	3	2	4	7	5
-	-	2	2	7	5	12	1	2	4	1	2	2
-	-	1	1	2	3	5	1	1	1	2	-	-
-	-	2	5	3	7	10	2	2	-	1	1	4
-	-	3	2	5	6	11	2	4	-	-	3	2
1	-	57	77	236	306	542	167	134	28	107	39	65
1	-	12	20	84	118	202	67	36	5	62	12	20
-	-	1	1	15	20	35	13	8	2	12	-	-
-	-	50	46	141	89	230	98	35	10	13	43	41
-	-	49	33	98	54	152	76	24	8	6	14	24
-	-	4	4	25	19	44	20	13	5	6	-	-
-	-	1	-	7	10	17	6	4	-	6	1	-
-	-	-	-	4	7	11	3	2	1	5	-	-
-	-	8	13	9	13	22	8	4	1	9	-	-
-	-	-	-	7	6	13	6	5	1	1	-	-
-	-	6	2	42	26	68	28	8	10	15	4	3
-	-	65	22	129	68	197	41	26	84	39	4	3
-	-	54	17	104	44	148	40	18	32	14	32	12
-	-	6	7	17	21	38	6	8	11	12	-	1
-	-	11	10	21	11	32	2	1	15	3	4	7
-	-	14	26	23	34	57	6	6	15	25	2	3
-	-	-	1	27	14	41	27	11	-	3	-	-

Tabell 2 (forts) Statsanställda m fl fördelade efter myndighet, löneplan, kön och tjänstgöringens omfattning den 1 mars 1978

MYNDIGHET	LÖNEPLAN T		LÖNEPLAN F		LÖNEPLAN L		LOKALVÄRDARE (LVB)	
	M	KV	M	KV	M	KV	M	KV
SKOLÖVERSTYRELSEN	15	100	192	365	35	11	-	-
LÄNSSKOLNÄMNDERNA	2	49	50	181	196	49	-	14
STAT INST F LÄROMEDELSINFORMATION	-	1	7	5	-	-	1	-
SAMESKOLORNA	2	4	2	18	5	13	1	5
STATENS SKOLOR FÖR SYNSKADADE	7	51	14	128	26	53	-	3
STATENS SKOLOR FÖR HÖRSELSKADADE	21	107	59	148	79	191	-	6
SJÖBEFÄLSSKOLORNA	-	2	13	11	72	10	1	25
STATENS SKOGSINSTITUT	-	6	3	2	11	-	-	1
STATENS TRÄDGÄRDSSKOLA I NORRKPÖPING	-	1	2	4	6	-	-	2
UNIVERSITETS- OCH HÖGSKOLEÄMBETET	17	32	77	171	6	5	-	-
UTRUSTNINGSNÄMND F UNIV O HÖGSKOLOR	2	4	26	20	-	-	-	-
REGIONSTYRELSEN, UPPSALA HÖGSKOLEREGION	-	-	4	4	-	-	-	-
UPPSALA UNIVERSITET	90	231	850	1175	1190	336	-	-
HÖGSKOLAN I ESKILSTUNA/VÄSTERÅS	1	1	-	6	12	19	-	-
HÖGSKOLAN I FALUN/BORLÄNGE	3	4	3	9	24	19	-	10
HÖGSKOLAN I GÄVLE/SANDVIKEN	2	2	5	9	32	33	-	7
HÖGSKOLAN I ÖREBRO	4	25	14	49	101	38	-	-
REGIONSTYRELSEN, LUND/MALMÖ HÖGSKOLEREGION	-	-	6	2	-	-	-	-
LUNDS UNIVERSITET	99	374	916	1446	1551	393	4	31
HÖGSKOLAN I VÄXJÖ	7	5	13	27	70	34	1	9
HÖGSKOLAN I KALMAR	-	3	8	11	39	30	1	10
HÖGSKOLAN I KRISTIANSTAD	1	5	5	6	29	24	-	-
REGIONSTYRELSEN, GÖTEBORGS HÖGSKOLEREGION	-	-	3	5	-	-	-	-
GÖTEBORGS UNIVERSITET	60	371	484	1107	992	345	-	-
CHALMERS TEKNISKA HÖGSKOLA	33	59	548	330	521	49	-	-
HÖGSKOLAN I BORÅS	1	11	9	16	25	18	-	3
HÖGSKOLAN I KARLSTAD	2	15	20	64	97	45	-	-
REGIONSTYRELSEN, STOCKHOLMS HÖGSKOLEREGION	-	-	3	7	-	-	-	-
STOCKHOLMS UNIVERSITET	46	121	522	782	810	314	-	-
TEKNISKA HÖGSKOLAN I STOCKHOLM	51	107	933	513	478	39	-	-
KAROLINSKA INSTITUTET	72	493	362	1141	521	146	-	-
HÖGSKOLAN F LÄRARUTB I STOCKHOLM	12	18	40	96	147	152	10	21

CHEFSLØNE- AVTALET		ØVRIGA		SAMTLIGA			ØKRAV		DEL TID		OSPEC	
M	KV	M	KV	M	KV	SUMMA	M	KV	M	KV	M	KV
1	1	60	33	303	510	813	275	350	27	158	1	2
1	-	59	46	308	339	647	162	155	129	173	17	11
-	-	-	-	8	6	14	6	3	2	3	-	-
-	-	4	4	14	44	58	7	29	7	15	-	-
-	-	5	18	52	253	305	46	163	6	89	-	1
-	-	31	68	190	520	710	158	334	28	178	4	8
-	-	59	18	144	66	210	94	22	41	39	9	5
-	-	-	2	14	11	25	13	6	1	4	-	1
-	-	-	-	8	7	15	8	6	-	1	-	-
2	-	1	-	103	208	311	89	132	13	76	1	-
1	-	2	1	31	25	56	27	20	2	4	2	1
-	-	-	-	4	4	8	4	4	-	-	-	-
-	-	483	278	2613	2020	4633	1630	1076	702	787	281	157
-	-	3	7	16	33	49	12	19	4	13	-	1
-	-	8	4	38	46	84	29	25	9	19	-	2
-	-	5	17	44	74	119	32	52	12	22	-	-
-	-	18	47	137	159	296	122	104	12	51	3	4
-	-	-	1	6	3	9	6	2	-	-	-	1
-	-	908	504	3478	2748	6226	2066	1142	837	1298	575	308
-	-	34	19	125	95	220	91	50	17	30	17	15
-	-	10	10	58	64	122	45	30	12	33	1	1
-	-	2	7	37	42	79	34	36	3	6	-	-
-	-	-	-	3	5	8	3	5	-	-	-	-
-	-	880	1214	2416	3037	5453	1376	1219	453	890	587	928
-	-	361	138	1463	576	2039	1042	286	220	226	201	64
-	-	50	54	85	102	187	33	40	13	30	39	32
-	-	55	105	174	229	403	80	54	49	83	45	92
-	-	1	-	4	7	11	3	3	-	4	1	-
-	-	500	386	1878	1603	3481	983	571	413	651	482	381
-	-	626	171	2388	830	2918	1411	388	314	325	363	117
-	-	272	181	1227	1961	3188	763	906	289	895	175	160
-	-	39	64	248	351	599	190	202	38	123	20	26

Tabell 2 (forts) Statsanställda m fl fördelade efter myndighet, löneplan, kön och tjänstgöringens omfattning den 1 mars 1978

MYNDIGHET	LÖNEPLAN T		LÖNEPLAN F		LÖNEPLAN L		LOKALVÄRDARE (LVR)	
	M	KV	M	KV	M	KV	M	KV
UMEÅ UNIVERSITET	37	232	351	725	660	242	-	-
HÖGSKOLAN I LULEÅ	3	38	168	125	153	35	-	-
HÖGSKOLAN I SUNDSVALL/HÄRNÖSAND	1	2	6	11	31	21	-	7
HÖGSKOLAN I ÖSTERSUND	2	6	7	20	24	6	-	-
KIRUNA GEOFYSISKA INSTITUT	-	2	46	16	3	-	-	-
REGIONSTYRELSEN, LINKÖPINGS HÖGSKOLEREGION	-	-	2	4	-	-	-	-
LINKÖPINGS UNIVERSITET	15	107	257	354	513	97	-	-
HÖGSKOLAN I JÖNKÖPING	-	10	7	13	36	24	-	1
KONSTNÄRSNÄMNDEN KUNGLIGA BIBLIOTEKET	-	-	1	4	-	-	-	-
PSYKOLOGISK-PEDAGOGISKA BIBLIOTEKET	7	13	51	122	-	-	-	14
UNIVERSITETENS DATAMASKINCENTRALER	1	2	188	119	1	-	-	-
FORSKNINGSRÄDSNÄMNDEN MEDICINSKA FORSKNINGSRÅDET	-	-	9	7	-	-	-	-
HUMANISTISK-SAMHÄLLSVETENSKAPLIGA FORSKNINGSRÅDET	1	2	3	15	-	-	-	1
NATURVETENSKAPLIGA FORSKNINGSRÅDET	-	1	3	9	23	6	-	-
INSTITUTET F SOCIAL FORSKNING GRAFISKA INSTITUTET/IHR	1	-	27	48	47	1	1	2
STATENS SKOLOR FÖR VUXNA THAPPERSKA SKOLAN	-	-	10	8	5	-	-	-
ARBETSMARKNADSUTBILDNING	-	-	-	-	-	-	-	-
RIKSCENTRALER FÖR PEDAGOGISKA HJÄLPMEDEL ÅT HANDIKAPPÅDE	-	-	-	-	4	9	-	-
CENTRALA STUDIESTÖDSNÄMNDEN M M STUDIEMEDELSNÄMNDERNA	198	433	249	494	2236	959	9	171
CENTRALNÄMNDEN FÖR SKOLUNGDOMS- UTBYTET MED UTLANDET	-	5	5	8	6	3	-	1
NORDISKA INSTITUTET FÖR SAMHÄLLSPLANERING	1	9	71	107	-	-	-	-
SUMMA FÖR UTBILDNINGSDEPARTEMENTET	8	22	17	77	-	-	-	-
	2	4	6	3	1	-	-	-
	-	-	7	13	6	3	-	1
	441	3185	8017	10967	15983	3832	51	425

CHEFSLÖNE- ÖVRIGA		SAMTLIGA					DRÄV					
AVTALET							HELTID		DELTID		OSPEC	
M	KV	M	KV	M	KV	SUMMA	M	KV	M	KV	M	KV
-	-	451	495	1499	1694	3193	855	642	410	805	234	247
-	-	164	158	488	356	844	346	135	43	104	99	117
-	-	10	12	48	53	101	37	38	10	13	1	2
-	-	67	73	100	105	205	62	49	8	22	30	34
-	-	5	-	54	18	72	51	8	2	10	1	-
-	-	-	-	2	4	6	2	4	-	-	-	-
-	-	315	359	1100	917	2017	611	262	222	321	267	334
-	-	25	12	68	60	128	41	31	11	24	16	5
-	-	1	1	2	5	7	2	4	-	1	-	-
1	-	27	36	86	185	271	59	57	8	101	19	27
-	-	-	1	2	14	16	1	6	1	8	-	-
-	-	2	-	192	121	313	182	69	10	52	-	-
-	-	-	-	9	7	16	7	5	2	2	-	-
-	-	-	-	4	18	22	4	11	-	7	-	-
-	-	-	-	26	16	42	25	10	1	6	-	-
-	-	2	-	78	51	129	68	27	9	24	1	-
-	-	11	-	26	8	34	12	6	3	2	11	-
-	-	3	4	3	4	7	2	-	1	4	-	-
-	-	4	5	22	11	33	21	10	1	1	-	-
-	-	1	3	5	12	17	4	8	-	1	1	3
-	-	455	417	3137	2474	5611	2854	1435	238	982	45	57
-	-	7	5	18	22	40	14	5	4	17	-	-
1	-	3	8	76	124	200	73	82	3	42	-	-
-	-	5	12	30	111	141	26	74	3	31	1	6
-	-	-	-	9	7	16	9	4	-	3	-	-
-	-	3	-	16	17	33	11	11	5	6	-	-
21	2	6484	5389	26437	23800	50237	17754	11117	4938	9322	3745	3361

Tabell 2 (forts) Statsanställda m fl fördelade efter myndighet, löneplan, kön och tjänstgöringens omfattning den 1 mars 1978

MYNDIGHET	LÖNEPLAN T		LÖNEPLAN F		LÖNEPLAN L		LOKALVÄRDARE (LVR)	
	M	KV	M	KV	M	KV	M	KV
JORDBRUKSDEPARTEMENTET								
JORDBRUKSDEPARTEMENTET	2	13	68	45	-	-	-	-
LANTBRUKSSTYRELSEN	10	36	118	77	-	-	-	-
LANTBRUKSNÄMNDERNA	18	154	866	425	-	-	2	53
STATENS HINGSTDEPÅ OCH STUTERI I FLYINGE	7	-	17	1	-	-	-	2
STATENS JORDBRUKSNÄMND	1	16	66	53	-	-	-	-
LANTBRUKSEKONOMISKA SAMARBETS- NÄMNDEN	-	-	1	1	-	-	-	-
SKOGSSTYRELSEN	-	9	72	42	-	-	-	-
FISKERISTYRELSEN	2	22	93	45	-	-	-	5
STATENS LIVSMEDELSVERK	5	32	90	137	-	-	-	-
BESIKTNINGSVETERINÄRORGANISATIONEN	-	-	110	7	-	-	-	-
STATENS VETERINÄRMEDICINSKA ANSTALT	15	51	78	108	-	-	5	8
DISTRIKSVETERINÄRORGANISATIONEN	-	-	-	-	-	-	-	-
STATENS CENTRALA FRÖKONTROLLANST	-	15	41	62	-	-	2	6
STATENS LANTBRUKSKEMISKA LAB	11	19	23	33	-	-	1	4
STATENS MASKINPROVNINGAR	2	8	53	7	-	-	-	4
STATENS VÄXTSORTNÄMND	-	-	1	1	-	-	-	-
SVERIGES LANTBRUKSUNIVERSITET	156	318	1027	693	367	80	5	65
STATENS RÅD FÖR SKOGS- OCH JORDBRUKSFORSKNING	-	-	1	4	-	-	-	-
SKOGS- OCH LANTBRUKSAKADEMIEN	-	-	1	1	-	-	-	-
STATENS NATURVÅRDSVERK	12	30	278	254	-	-	4	20
STATENS STRÅLSKYDDSinSTITUT	-	4	64	44	-	-	-	-
KONCESSIONSNÄMNDEN F MILJÖSKYDD	-	2	12	12	-	-	-	1
SUMMA FÖR JORDBRUKSDEPARTEMENTET	241	729	3080	2052	367	80	19	168
HANDELSDEPARTEMENTET								
HANDELSDEPARTEMENTET	7	9	48	45	-	-	-	-
HANDELSSEKRETERARE	-	-	23	-	-	-	-	-
EXPORTKREDITNÄMNDEN	-	3	18	22	-	-	-	-
KOMMERSKOLLEGIUM	3	24	69	61	-	-	1	7
IMPORTKONTORET FÖR ULANDSPRODUKTER	-	1	2	4	-	-	-	-

CHEFSLØNE- AVTALET		ØVRIGA		SAMTLIGA			DIRAV HELTID		DELTID		OSPEC	
M	KV	M	KV	M	KV	SUMMA	M	KV	M	KV	M	KV
6	-	4	-	80	58	138	76	47	4	11	-	-
2	-	7	2	137	115	252	133	87	4	28	-	-
-	-	53	25	939	657	1596	896	391	43	260	-	6
-	-	-	-	24	3	27	24	-	-	3	-	-
1	-	4	2	72	71	143	67	63	2	8	3	-
1	-	-	-	2	1	3	2	1	-	-	-	-
1	-	1	-	74	51	125	74	42	-	9	-	-
1	-	63	21	159	93	252	144	64	15	29	-	-
2	-	3	-	100	169	269	95	115	3	54	2	-
-	-	63	4	173	11	184	105	7	5	-	63	4
1	-	5	1	104	168	272	94	132	7	35	3	1
-	-	369	20	369	20	389	300	4	-	-	69	16
1	-	3	6	47	89	136	44	49	3	38	-	2
-	-	1	1	30	57	93	33	39	1	18	2	-
1	-	1	1	57	20	77	55	16	2	3	-	1
-	-	-	-	1	1	2	1	-	-	1	-	-
1	1	106	106	1662	1263	2925	1396	646	190	538	76	79
-	-	-	-	1	4	5	1	2	-	2	-	-
-	-	-	1	1	2	3	1	2	-	-	-	-
1	-	28	10	323	314	637	290	201	29	111	4	2
1	-	1	1	66	49	115	60	27	6	22	-	-
2	-	1	-	15	15	30	14	13	1	2	-	-
22	1	713	201	4442	3231	7673	3905	1948	315	1172	222	111
9	-	3	3	57	57	124	60	51	6	6	1	-
-	-	-	-	23	-	23	23	-	-	-	-	-
1	-	2	-	21	25	46	21	24	-	1	-	-
1	-	-	-	74	92	166	72	66	2	26	-	-
-	-	1	-	5	5	8	3	5	-	-	-	-

Tabell 2 (forts) Statsanställda m fl fördelade efter myndighet, löneplan, kön och tjänstgöringens omfattning den 1 mars 1978

MYNDIGHET	LÖNEPLAN T		LÖNEPLAN F		LÖNEPLAN L		LOKALVÄRDARE (LVB)	
	M	KV	M	KV	M	KV	M	KV
TULLVERKET	592	433	2644	758	-	-	3	125
MARKNADSDOMSTOLEN	-	1	4	3	-	-	-	1
NÄRINGSFRIHETSOMBUDSMANNEN	1	-	11	8	-	-	-	1
LOTTERINÄMNDEN	-	-	1	1	-	-	-	-
STATENS PRIS- OCH KARTELLNÄMND	2	12	110	94	-	-	-	-
KONSUMENTVERKET	7	19	88	178	-	-	-	-
PATENT- O REGESTRERINGSVERKET	41	183	236	238	-	-	1	4
ÖVERSTYRELSEN FÖR EKON FÖRSVAR	4	8	127	73	-	-	-	6
SUMMA FÖR HANDELSDEPARTEMENTET	657	693	3381	1485	-	-	5	144
ARBETSMARKNADSDEPARTEMENTET								
ARBETSMARKNADSDEPARTEMENTET	3	9	57	68	-	1	-	-
ARBETSMARKNADSSTYRELSEN	22	80	376	396	-	-	-	1
LÄNSARBETSNÄMNDERNA/ ARBETS- FÖRMEDLINGARNA	92	621	2846	3354	-	-	20	523
ARBETSMARKNADSSTYRELSENS ARBETS- FÖRETAG	9	118	684	246	-	-	2	77
ARBETSDOMSTOLEN	2	4	8	10	-	-	1	2
STAT FÖRLIKNINGSMANNAEXPEDITION	-	-	2	2	-	-	-	1
ARBETARSKYDDSTYRELSEN	28	32	263	274	-	-	8	12
YRKESINSPEKTIONEN	-	49	333	119	-	-	-	10
CENTRUM FÖR ARBETSLIVSFRÅGOR	-	-	30	12	-	-	-	-
STATENS ARBETSKLINIK	1	1	9	17	-	-	-	-
STATENS INVANDRARVERK	1	11	112	197	-	-	-	-
SUMMA FÖR ARBETSMARKNADSDEP	158	925	4720	4695	-	1	31	626
BOSTADSDEPARTMENTET								
BOSTADSDEPARTEMENTET	5	8	58	40	-	-	-	-
BOSTADSSTYRELSEN	4	17	68	88	-	-	1	9
LÄNSBOSTADSNÄMNDERNA	9	150	169	230	-	-	3	22
STATENS RÅD FÖR BYGGNADSFORSKNING	3	5	28	51	-	-	2	1
STATENS INST FÖR BYGGNADSFORSKNING	1	2	96	64	-	-	-	2
STATENS PLANVERK	2	11	94	63	-	1	1	6
STATENS LANTMÄTERIVERK	71	513	1256	734	-	-	2	118
DÄRAV CENTRALFÖRVALTNINGEN	22	182	396	170	-	-	-	-
LANTMÄTERISTATEN	49	331	860	564	-	-	2	118
SUMMA FÖR BOSTADSDEPARTEMENTET	95	706	1769	1270	-	1	9	158

CHEFSLÖNE- ÖVRIGA				SAMTLIGA			DIRRAV				OSPEC	
AVTALET							HELTID		DELTTID			
M	KV	M	KV	M	KV	SUMMA	M	KV	M	KV	M	KV
3	-	13	4	3255	1320	4575	3243	1188	3	120	9	12
1	-	-	-	5	5	10	5	4	-	1	-	-
2	-	-	-	14	9	23	14	4	-	5	-	-
-	-	-	-	1	1	2	1	-	-	1	-	-
1	-	5	1	113	107	225	109	63	8	44	1	-
2	-	-	2	97	190	296	93	121	4	78	-	-
2	-	2	8	282	433	715	276	282	5	147	1	4
1	-	8	1	14J	88	228	136	64	4	24	-	-
23	-	34	19	410J	2341	6441	4056	1872	32	453	12	16
2	1	4	2	73	81	154	67	57	6	24	-	-
5	-	20	28	423	505	928	404	382	19	123	-	-
4	-	1225	1716	4187	6214	10401	3723	3994	332	2105	132	115
-	-	75	28	770	460	1239	752	249	17	207	1	13
3	-	-	-	14	16	30	12	10	2	6	-	-
-	-	-	-	2	3	5	2	1	-	2	-	-
2	-	23	1L	324	328	652	301	218	19	109	4	1
-	-	19	2	352	180	532	332	109	17	69	3	2
1	-	1	-	32	12	44	22	7	10	5	-	-
-	-	2	2	12	20	32	12	14	-	6	-	-
1	-	2	12	116	220	336	110	167	6	53	-	-
25	1	1371	1800	6305	8048	14353	5737	5208	428	2709	140	131
5	1	2	1	7J	50	120	63	40	7	9	-	1
1	-	5	3	79	117	196	68	73	8	43	3	1
-	-	31	14	212	416	628	202	271	5	141	5	4
1	1	-	-	34	58	92	29	39	4	19	1	-
1	-	5	5	103	73	176	94	46	9	25	-	2
2	-	7	3	106	84	190	100	55	6	29	-	-
1	-	106	117	1436	1482	2918	1328	764	51	630	57	88
1	-	8	9	427	361	788	420	244	7	117	-	-
-	-	98	108	1009	1121	2130	908	520	44	513	57	88
11	2	156	143	2040	2280	4320	1884	1288	90	896	66	96

Tabell 2 (forts) Statsanställda m fl fördelade efter myndighet, löneplan, kön och tjänstgöringens omfattning den 1 mars 1978

MYNDIGHET	LÖNEPLAN T		LÖNEPLAN F		LÖNEPLAN L		LOKALVÄRDARE (LVR)	
	M	KV	M	KV	M	KV	M	KV
INDUSTRIDEPARTEMENTET								
INDUSTRIDEPARTEMENTET	4	15	108	95	-	-	-	-
STATENS INDUSTRIVERK	12	27	221	147	-	-	4	12
SPRÄNGÄMMNESINSPEKTIONEN	-	2	12	3	-	-	-	1
SVERIGES GEOLOGISKA UNDERSÖKNING	8	30	340	128	-	-	5	7
BERGSSTATEN	-	1	4	5	-	-	-	2
NÄMNDEN FÖR ENERGIPRODUKTIONS- FORSKNING	1	4	11	9	-	-	-	-
STATENS ELEKTRISKA INSPEKTION	-	7	22	14	-	-	1	6
STATENS KÄRNKRAFTSINSPEKTION	-	4	29	14	-	-	-	-
STYRELSEN FÖR TEKNISK UTVECKLING	1	24	97	102	-	-	-	-
STATENS PROVNINGSANSTALT	5	14	322	111	-	-	1	6
STATENS SKEPPSPROVNINGSANSTALT	5	9	97	13	-	-	-	3
NÄMNDEN F FARTYGSKREDITGARANTIER	-	-	2	2	-	-	-	-
STATENS DELEGATION FÖR RYMDVERKSAMHET	-	-	1	-	-	-	-	-
SUMMA FÖR INDUSTRIDEPARTEMENTET	37	137	1266	633	-	-	11	37
KOMMUNDEPARTEMENTET								
KOMMUNDEPARTEMENTET	2	4	42	23	1	-	-	-
LÄNSSTYRELSEN I								
STOCKHOLMS LÄN	60	390	503	915	-	1	17	42
UPPSALA LÄN	17	116	118	149	-	-	-	-
SÖDERMANLANDS LÄN	4	72	128	152	-	-	-	15
ÖSTERGÖTLANDS LÄN	14	112	169	241	-	-	-	2
JÖNKÖPINGS LÄN	20	116	166	192	-	-	-	7
KRONOBERGS LÄN	12	66	118	142	-	-	-	4
KALMAR LÄN	14	64	145	174	-	-	1	15
GOTLANDS LÄN	1	27	43	66	-	-	-	8
BLEKINGE LÄN	2	67	95	139	-	-	-	-
KRISTIANSTADS LÄN	14	109	153	193	-	-	-	1
MALMÖHUS LÄN	18	175	287	419	-	-	1	22
HALLANDS LÄN	6	96	146	173	-	-	1	29
GÖTEBORGS- OCH BOHUS LÄN	17	205	313	414	-	-	-	-
ÄLVSBERGS LÄN	17	123	192	231	-	-	-	23
SKARABORGS LÄN	5	92	144	155	-	-	-	12
VÄRMLANDS LÄN	2	84	156	168	-	-	-	19
ÖREBRO LÄN	8	61	154	178	-	-	1	20
VÄSTMANLANDS LÄN	5	79	129	189	-	-	-	15
KÖPPARBERGS LÄN	11	83	163	167	-	-	2	20
GÄVLEBORGS LÄN	8	96	160	204	-	-	-	7
VÄSTERNORRLANDS LÄN	6	98	165	185	-	-	-	24
JÄMTLANDS LÄN	2	50	107	121	-	-	-	13
VÄSTERBOTTENS LÄN	7	70	147	162	-	-	-	16
NORRBOTTENS LÄN	6	183	163	304	-	-	-	12

CHEFSLÖNE- AVTALET		ÖVRIGA		SAMTLIGA			DÖRAV					
							HELTID		DELTID		OSPEC	
M	KV	M	KV	M	KV	SUMMA	M	KV	M	KV	M	KV
10	-	16	6	138	106	244	129	74	7	30	2	2
3	-	32	15	272	201	473	239	133	27	61	6	7
-	-	-	-	12	6	18	11	4	1	2	-	-
1	-	13	3	367	168	535	355	116	11	52	1	-
-	-	-	1	4	9	13	4	4	-	5	-	-
-	-	2	-	14	13	27	14	11	-	2	-	-
-	-	1	-	24	27	51	23	8	-	18	1	1
1	-	2	-	32	18	50	30	15	2	3	-	-
2	-	4	-	104	126	230	103	101	1	25	-	-
5	-	14	3	347	134	481	324	103	21	31	2	-
1	-	7	-	111	25	136	108	20	3	5	-	-
-	-	2	-	4	2	6	4	1	-	1	-	-
-	-	-	-	1	-	1	1	-	-	-	-	-
23	-	93	28	1430	835	2265	1345	590	73	235	12	10
4	1	1	1	50	29	79	46	26	4	3	-	-
7	-	56	39	733	1387	2120	665	1008	54	367	14	12
4	-	28	27	167	292	459	158	159	9	129	-	4
4	-	7	9	143	248	391	137	139	3	109	3	-
4	-	7	8	194	363	557	191	193	3	170	-	-
4	-	4	12	194	327	521	190	178	3	143	1	6
3	1	7	5	140	218	358	135	130	5	88	-	-
4	-	23	12	167	265	432	178	158	2	105	7	2
4	-	15	3	63	104	167	58	70	1	33	4	1
3	1	18	30	118	237	355	112	136	4	101	2	-
4	-	8	16	179	319	498	176	182	3	137	-	-
3	-	32	22	341	638	979	330	393	9	235	2	10
2	1	36	29	191	328	519	181	163	7	160	3	5
4	-	25	58	359	677	1036	344	481	14	195	1	1
3	-	27	14	239	391	630	218	258	8	126	13	7
4	-	21	20	174	279	453	167	160	3	112	4	7
3	-	21	3	182	274	456	167	152	6	120	9	2
4	-	24	23	191	282	473	183	186	7	94	1	2
4	-	16	9	154	292	446	146	177	1	114	7	1
4	-	21	23	201	293	494	193	189	6	91	2	13
3	-	18	13	189	320	509	177	172	5	147	7	1
3	-	45	12	219	319	538	209	200	5	114	5	5
3	-	15	17	127	201	328	125	124	1	75	1	2
4	-	22	29	183	277	457	177	168	2	109	1	-
3	1	42	89	214	589	803	193	247	4	281	17	61

Tabell 2 (forts) Statsanställda m fl fördelade efter myndighet, löneplan, kön och tjänstgöringens omfattning den 1 mars 1978

MYNDIGHET	LÖNEPLAN T		LÖNEPLAN F		LÖNEPLAN L		LOKALVÄRDARE (LVR)	
	M	KV	M	KV	M	KV	M	KV
LÄNSSTYRELSESNAS ORGANISATIONSNÄMND	1	1	11	10	-	-	-	-
LOKALA SKATTEMYNDIGHETERNA	175	1557	646	2651	-	-	4	119
KRONOFGDEMYNDIGHETERNA	70	661	1159	1080	-	-	8	117
STATENS BRANDNÄMND	1	2	20	8	-	-	1	4
KYRKOHERDAR FÖR DÖVA	-	-	5	1	-	-	-	-
DOMKAPITLEN OCH STIFTSNÄMNDERNA	3	34	122	98	-	-	-	5
SUMMA FÖR KOMMUNDEPARTEMENTET	523	4893	6159	9304	1	1	36	571
RIKSDAGEN OCH DESS VERK								
RIKSDAGENS FÖRVALTNINGSKONTOR	1	4	98	69	-	-	2	40
RIKSDAGENS OMBUDSMANNAEXPEDITION	-	-	25	26	-	-	-	3
RIKSDAGENS REVISORERS KANSLI	-	-	12	8	-	-	-	1
RIKSDAGENS KAMMARE OCH UTSKOTT	-	-	48	49	-	-	-	-
RIKSGÄLDSKONTORET	3	36	23	49	-	-	-	6
RIKSBANKEN	9	244	315	374	-	-	-	30
DÄRAV HUVUDKONTORET	4	91	205	210	-	-	-	1
AVDELNINGSKONTOREN	5	153	110	164	-	-	-	29
STIFTELSEN RIKSBANKENS JUBILEUMSFOND	-	-	-	6	1	-	-	-
NORDISKA RÅDETS SVENSKA DELEGATIONS KANSLI	-	-	3	10	-	-	-	-
SUMMA FÖR RIKSDAGEN OCH DESS VERK	13	284	524	591	1	-	2	80
AFFÄRSVERKEN								
POSTVERKET	5715	6172	14655	15170	-	-	96	1980
DÄRAV POSTSTYRELSEN	56	212	623	670	-	-	5	56
POSTGIROT	170	1330	439	2797	-	-	4	49
POSTDISTRIKTEN	5459	4630	13593	11703	-	-	87	1875
STATENS JÄRNVÄGAR	3630	626	31205	1354	-	-	4	600
DÄRAV TRAFIKAVDELNINGEN	1791	431	19792	719	-	-	2	395
KOMMERSIELLA AVDELNINGEN	34	92	428	157	-	-	-	12
BANAVDELNINGEN	900	28	6024	141	-	-	-	107
MASKINAVDELNINGEN	841	28	4127	47	-	-	-	49
EKONOMIAVDELNINGEN	27	25	531	142	-	-	-	4
ADMINISTRATIVA AVD	7	22	270	130	-	-	2	33
TELEVERKET	2593	5433	19376	10649	-	-	109	1470
DÄRAV TEKNISKA AVDELNINGEN	5	18	729	147	-	-	-	-
RATIONALISERINGSAVD (INKL DATACENTRALEN)	12	130	167	180	-	-	-	-
REGIONKONTOREN	9	45	262	136	-	-	1	6
TELEOMRÅDEN	2289	4619	14330	8688	-	-	105	1275
TELEVERKSTÄDERNA	-	54	239	131	-	-	-	-

CHEFSLÖBNE- ÖVPIGA				SAMTLIGA			DRRAV				OSPEC	
AVTALET							MELTID		DELTID			
M	KV	M	KV	M	KV	SUMMA	M	KV	M	KV	M	KV
-	-	-	-	12	11	23	10	6	2	5	-	-
-	-	106	416	931	4743	5674	896	3432	14	1213	21	98
4	-	43	97	1284	1955	3239	1237	1319	39	619	8	17
1	-	-	1	23	15	38	22	10	-	5	1	-
-	-	-	-	5	1	6	5	1	-	-	-	-
-	-	18	10	143	147	290	128	79	12	67	3	1
97	5	706	1047	7527	15821	23348	7154	10296	236	5267	137	258
3	-	24	10	123	123	251	120	69	5	45	3	9
5	-	-	1	30	30	60	30	21	-	9	-	-
1	-	-	-	13	0	22	13	6	-	3	-	-
18	-	5	-	71	49	120	58	35	11	14	2	-
1	-	1	22	28	113	141	28	79	-	25	-	9
10	-	19	14	372	662	1034	341	448	15	208	16	6
10	-	19	6	238	308	546	223	260	7	48	8	-
-	-	19	8	134	354	488	118	188	8	160	8	6
-	-	-	-	1	6	7	1	4	-	2	-	-
1	-	-	-	4	10	14	4	10	-	-	-	-
39	-	58	47	547	1002	1649	595	672	31	306	21	24
20	-	9617	7468	30103	30790	60893	20021	12581	10033	18013	49	196
9	-	35	44	738	982	1720	708	708	29	273	1	1
4	-	45	184	582	4360	5042	636	2790	46	1570	-	-
7	-	9537	7240	28683	25448	54131	18677	9083	9958	16170	48	195
9	-	828	384	35646	2964	38610	34694	1747	937	1161	15	56
1	-	756	363	22342	1908	24250	21492	1092	840	760	10	56
1	-	2	12	465	273	738	457	209	8	64	-	-
1	-	33	5	6958	281	7239	6919	126	39	155	-	-
1	-	8	2	4977	126	5103	4945	76	32	50	-	-
1	-	1	-	560	171	731	550	121	10	50	-	-
1	-	21	2	301	187	488	293	108	3	79	5	-
25	-	802	532	22905	18084	40989	22217	11693	352	6095	336	296
-	-	52	4	786	169	955	770	121	15	47	1	1
-	-	19	6	198	316	514	195	225	3	89	-	2
4	-	3	2	279	189	468	264	117	13	72	2	-
8	-	498	460	17230	15042	32272	16801	9710	243	5077	186	255
1	-	5	9	245	194	439	236	135	9	59	-	-

Tabell 2 (forts) Statsanställda m fl fördelade efter myndighet, löneplan, kön och tjänstgöringens omfattning den 1 mars 1978

MYNDIGHET	LÖNEPLAN Y		LÖNEPLAN F		LÖNEPLAN L		LOKALVÄRDARE (LVR)	
	M	KV	M	KV	M	KV	M	KV
FÖRRÄDSOMRÅDENA	136	133	608	205	-	-	2	55
RADIOAVDELNINGEN	3	15	261	79	-	-	-	-
RADIOOMRÅDENA	22	79	1282	171	-	-	-	91
STATENS VATTENFALLSVERK	235	395	5168	936	-	-	1	265
DÄRAV HUVUDKONTORET	43	110	1603	535	-	-	-	71
KRAFTVERKEN	151	234	2939	339	-	-	1	197
TROLLHÄTTE KANALVERK	10	4	144	6	-	-	-	7
ÖVR REGIONAL VERKSAMHET	31	47	482	56	-	-	-	-
DOMÄNVERKET	9	79	1057	289	-	-	-	-
DÄRAV CENTRALFÖRVALTNINGEN	6	15	165	84	-	-	-	-
LOKALFÖRVALTNINGEN	3	64	892	205	-	-	-	-
FÖRENADE FABRIKSVERKEN	45	306	2418	618	-	-	-	20
DÄRAV HUVUDKONTORET	2	17	96	76	-	-	-	-
ÅKERS KRUTBRUK	-	1	22	9	-	-	-	-
ZAKRISDALSVERKEN	5	18	157	31	-	-	-	-
VANÅSVERKEN	-	2	45	27	-	-	-	7
CARL GUSTAFS STADS GEVÄRSFAKTORI	-	11	63	20	-	-	-	-
TORPEDVERKSTADEN	-	19	96	31	-	-	-	8
TVÄTTERIER	-	-	-	-	-	-	-	-
ALLMATERIEL	12	21	97	29	-	-	-	-
VINGÅKERSVERKEN	-	2	22	2	-	-	-	-
GÄLLÖVERKEN	-	-	2	1	-	-	-	-
CENTRALA VERKSTADEN I ARBOGA	10	107	944	165	-	-	-	-
CENTRALA VERKSTADEN I MALMSLÄTT	5	82	526	111	-	-	-	-
FLYGFARTSVERKET	232	320	1511	467	-	-	2	31
DÄRAV CENTRALFÖRVALTNINGEN	12	22	271	110	-	-	-	-
FLYGPLATSORGANISATIONEN	220	298	1240	357	-	-	2	31
SUMMA FÖR AFFÄRSVERKEN	12429	13331	75390	29483	-	-	212	4366

CHEFSLÖNE- ÖVRIGA				SAMTLIGA			DRÄV					
AVTALET							HELTID		DFTID		OSPEC	
M	KV	M	KV	M	KV	SUMMA	M	KV	M	KV	M	KV
-	-	25	6	361	399	1260	344	249	8	142	9	3
-	-	1	2	207	97	364	259	69	8	27	-	1
-	-	143	4	1447	345	1792	1302	186	16	152	129	7
10	-	282	18	5696	1614	7310	5627	925	64	650	5	39
4	-	191	8	1841	724	2565	1802	451	39	266	-	7
2	-	87	7	3180	767	3947	3155	389	22	348	3	30
-	-	1	2	155	19	174	155	5	-	13	1	1
4	-	3	1	520	104	624	515	80	5	24	-	-
16	-	15	8	1097	374	1473	1084	295	13	80	-	1
2	-	10	4	190	103	293	188	88	2	15	-	-
7	-	5	4	907	273	1180	896	207	11	65	-	1
12	-	56	30	2531	974	3505	2477	599	51	369	3	6
3	-	4	-	105	93	198	104	52	1	41	-	-
1	-	-	-	23	10	33	23	8	-	2	-	-
-	-	3	-	165	49	214	164	37	1	12	-	-
-	-	1	-	46	36	82	42	17	4	19	-	-
-	-	2	-	65	31	96	65	15	-	16	-	-
1	-	7	7	104	65	169	102	28	2	33	-	4
1	-	8	4	118	54	172	107	37	11	17	-	-
-	-	-	-	22	4	26	21	4	1	-	-	-
-	-	-	-	2	1	3	2	1	-	-	-	-
3	-	3	-	960	272	1232	948	175	12	97	-	-
1	-	8	3	540	196	736	525	126	14	70	1	-
7	-	133	104	1885	922	2807	1727	588	151	323	7	11
7	-	13	10	303	142	445	300	114	3	28	-	-
-	-	120	94	1582	780	2362	1427	474	148	295	7	11
99	-	11733	8544	99863	55724	155587	87847	23428	11601	26691	415	605

Tabell 2 (forts) Statsanställda m fl fördelade efter myndighet, löneplan, kön och tjänstgöringens omfattning den 1 mars 1978

MYNDIGHET	LÖNEPLAN T		LÖNEPLAN F		LÖNEPLAN L		LOKALVÄRDARE (LVR)	
	M	KV	M	KV	M	KV	M	KV
ÖVRIG STATLIGT LÖNEREGLERAD VERKSAMHET								
SKOLDIREKTÖRER	-	-	-	-	214	4	-	-
KOMMUNALA HÖGSKOLOR	-	-	-	-	143	717	-	-
OBLIGATORISKA SKOLVÄSENDET	-	-	-	-	28922	60805	-	-
GYMNASIESKOLOR	-	-	-	-	11280	6828	-	-
KOMMUNAL VUXENUTBILDNING	-	-	-	-	694	1186	-	-
FÖLKHÖGSKOLOR	-	-	-	-	888	547	-	-
SÄRSKOLOR	-	-	-	-	772	2654	-	-
PRÄSTER	-	-	2604	246	-	-	-	-
KYRKOMUSIKER	-	-	918	801	-	-	-	-
MUSEER	13	12	88	101	-	-	1	8
KONSTNÄRLIGA INSTITUTIONER	1	1	12	25	-	-	-	4
FORSKNINGSINSTITUT	-	1	9	18	-	-	-	-
VÄRDANSTALTER FÖR ALKOHOL- MISSBRUKARE	66	129	321	252	-	-	-	-
SKOGSVÄRDSSTYRELSER	12	88	1006	270	-	-	-	29
SVERIGES UTSÄDESFÖRENING	-	1	103	69	-	-	-	-
ALLMÄNNA FÖRSÄKRINGSKASSOR	744	5117	2540	9768	-	-	-	-
SUMMA FÖR ÖVRIG STATLIGT LÖNEREGLERAD VERKSAMHET	836	5348	7601	11550	42913	72741	1	41
SUMMA STATLIGT LÖNEREGLERAD VERKSAMHET	23644	41161	176391	99339	54444	76707	590	9644

CHEFSLÖNF-		ÖVRIGA		SAMTLIGA			DÄRAV		DELTIID		OSPEC	
AVTALET							HELTID					
M	KV	M	KV	M	KV	SUMMA	M	KV	M	KV	M	KV
-	-	1	-	215	4	219	210	4	5	-	-	-
-	-	126	110	269	827	1096	130	513	109	290	30	24
-	-	2605	4086	31527	64891	96418	26135	41589	4673	22166	719	1136
-	-	1035	843	12315	7671	19986	10526	4393	1517	3091	272	187
-	-	487	1047	1181	2233	3414	581	634	537	1480	63	119
-	-	276	251	1164	798	1962	768	348	374	427	22	23
-	-	117	343	889	2997	3886	692	2060	184	889	13	48
12	-	27	2	2643	248	2891	2568	231	75	17	-	-
-	-	14	11	932	812	1744	290	83	642	728	-	1
-	-	105	134	207	255	462	142	132	21	70	44	53
-	-	-	-	13	30	43	13	13	-	17	-	-
1	-	10	1	20	20	40	19	12	1	8	-	-
-	-	58	52	445	432	877	418	279	23	142	4	11
-	-	9	6	1027	393	1420	1023	252	4	141	-	-
-	-	6	3	109	73	182	98	47	11	26	-	-
1	-	348	696	3633	15581	19214	3292	11717	170	3716	171	148
14	-	5224	7585	56589	97265	153854	46905	62307	8346	33208	1338	1750
984	35	32477	28296	288530	255182	543712	252663	152422	27655	94572	8212	8188

Tabell 3 Statsanställda m fl fördelade efter anställningsform, löneplan, lönegrad m m och kön den 1 mars 1978
 Government employees etc, by type of appointment, by salary scheme, by salary grade etc, and by sex

LÖNE- PLAN	LÖNE- GRAD M M	ANSTÄLLNINGSFORM									
		ORDINARIE		EXTRA ORDINARIE		EXTRA		ARVODE		SUMMA	
		M	KV	M	KV	M	KV	M	KV	M	KV
T	1- 6	22	161	2970	4025	5934	10638	97	176	9023	15000
T	7-11	83	791	7908	11559	5479	12517	104	566	13574	25433
T	00	1047	728	1047	728
T	SUMMA	105	952	10878	15584	11413	23155	1248	1470	23644	41161
F	1- 3	634	2499	47091	39375	6902	13986	146	288	54773	56148
F	4- 6	9905	3046	24778	14559	6938	6932	395	238	42016	24775
F	7- 9	6831	2369	14959	4550	7613	2645	752	133	30155	9697
F	10-12	5030	558	8507	1614	4987	1212	484	88	19008	3472
F	13-15	2365	79	6049	979	3256	737	411	86	12081	1881
F	16-18	1566	42	3432	355	1510	230	179	33	6687	660
F	19-25	2136	125	4495	257	1468	140	201	20	8300	542
F	00	3371	2164	3371	2164
F	SUMMA	28467	8718	109311	61689	32674	25882	5939	3050	176391	99339
L	1- 3	23	57	107	631	2380	4539	52	41	2562	5268
L	4- 6	1164	12645	1733	16238	2603	3135	72	54	5572	32072
L	7- 9	5125	8169	8776	11271	2864	1464	75	27	16840	20931
L	10-12	8846	6078	8736	9474	1146	1089	78	30	18806	16671
L	13-15	1529	288	473	98	808	237	59	6	2869	629
L	16-18	1585	387	124	31	303	78	107	36	2119	532
L	19-22	4216	269	105	13	857	155	91	15	5269	452
L	23-26	-	-	-	-	-	-	-	-	-	-
L	00	407	152	407	152
L	SUMMA	22488	27893	20054	37756	10961	10697	941	361	54444	76707
SK	SUMMA	41	8	295	66	693	244	337	96	1366	414
D	SUMMA	-	-	261	3	38	1	-	-	299	4
CHEF ^{1/2}	SUMMA	704	18	151	4	66	4	63	9	984	35
ÖVRIGA		-	-	-	-	-	-	30812	27878	30812	27878
SAMTLIGA		51805	37589	140950	115107	55845	59983	39340	32864	287940	245538
				M	KV	SUMMA					
LOKALVÄRDARE				590	9644	10234					
DÄRAV FAST ANSTÄLLDA				396	8556	8952					
TILLFÄLLIGT ANST				6	81	87					
VIKARIER				188	1007	1195					

^{1/2}AVLÖNADE ENLIGT CHEFSLÖNEAVTALET

Tabell 4 Statsanställda m fl på löneplan T fördelade efter lönetariffklass (G), tjänstgöringens omfattning och kön den 1 mars 1978

Government employees etc, in salary scheme T, by salary tariff step (G), by extent of employment, and by sex

LÖNE- TARIFF- KLASS (G)	ALLMÄNNA CIVILFÖRVALTNINGEN OCH FÖRSVARSVÄSENDET					AFFÄRSVERKEN			STATLIG VERKSAMHET			ÖVRIG STATLIGT LÖNE- REGLERAD VERKSAMHET			STATLIGT LÖNEREGLERAD VERKSAMHET			
	SAMTLIGA			DÄRAV		M	KV	SUMMA	M	KV	SUMMA	M	KV	SUMMA	M	KV	SUMMA	
	M	KV	SUMMA	(MÄN)	(MÄN)													
A) HELTIDSTJÄNSTGÖRANDE- A) FULL-TIME EMPLOYEES																		
1	1	2	3	-	-	10	-	10	11	2	13	-	-	-	11	2	13	
2	70	49	119	-	37	34	25	59	104	74	178	14	66	80	118	140	258	
3	282	588	870	-	136	435	344	779	717	932	1649	12	171	183	729	1103	1832	
4	508	1222	1790	8	197	808	771	1579	1316	2053	3369	69	420	489	1385	2473	3858	
5	888	2270	3158	12	113	2087	1749	3836	2975	4019	6994	171	969	1040	3146	4828	8034	
6	1185	1367	2552	96	672	1875	1432	3307	3060	2799	5859	152	800	952	3212	3599	6811	
7	1943	1823	3766	62	475	2005	1259	3264	3948	3082	7030	118	675	793	4066	3757	7823	
8	883	1826	2709	-	1	1282	1141	2423	2165	2967	5132	110	575	685	2275	3542	5817	
9	1509	1749	3258	60	439	1149	665	1814	2658	2414	5072	76	420	496	2734	2834	5568	
10	866	1740	2606	-	-	1178	710	1888	2044	2450	4494	46	228	274	2090	2678	4768	
11	883	1521	2404	-	-	892	571	1463	1775	2092	3867	40	233	273	1815	2325	4140	
00	968	364	1332	-	774	12	18	30	980	382	1362	4	4	8	984	386	1370	
SUMMA	9986	14521	24567	228	2844	11767	8685	20452	21753	23266	45019	812	4461	5273	22565	27727	50292	

Tabell 4 (forts) Statsanställda m fl på löneplan T fördelade efter lönetariffklass (G), tjänstgöringens omfattning och kön den 1 mars 1978

LÖNE- TARIFF- KLASS (G)	ALLMÄNNA CIVILFÖRVALTNINGEN OCH FÖRSVARSVÄSENDET			AFFÄRSVERKEN			STATLIG VERKSAMHET			ÖVRIG STATLIGT LÖNE- REGLERAD VERKSAMHET			STATLIGT LÖNEREGLERAD VERKSAMHET		
	SAMTLIGA			DÄRAV			M	KV	SUMMA	M	KV	SUMMA	M	KV	SUMMA
	M	KV	SUMMA	CIVIL	MIL	(MÄN)									
1	-	1	1	-	-	-	-	-	1	1	1	-	1	1	2
2	2	6	8	-	-	1	-	1	3	6	9	-	25	25	34
3	8	40	48	-	-	19	27	46	27	67	94	-	9	9	103
4	15	102	117	-	-	54	47	101	69	149	218	1	5	6	224
5	60	772	832	-	-	101	377	478	161	1149	1310	2	74	76	1386
6	62	730	792	-	-	95	477	572	157	1207	1364	1	103	104	1468
7	49	865	914	-	-	97	707	804	146	1572	1718	3	124	127	1845
8	26	1146	1172	-	-	77	791	868	103	1937	2040	5	139	144	2184
9	60	1318	1378	-	2	53	623	676	113	1941	2054	3	153	156	2210
10	48	1223	1271	-	-	52	824	876	100	2047	2147	3	101	104	2251
11	36	1386	1422	-	-	81	749	830	117	2135	2252	1	148	149	2401
00	27	312	339	-	-	32	24	56	59	336	395	4	6	10	405
SUMMA	393	7901	8294	-	2	662	4646	5308	1055	12547	13602	24	887	911	14513

B) DELTIDSTJÄNSTGÖRANDE- B) PART-TIME EMPLOYEES

Tabell 4 (forts) Statsanställda m fl på löneplan T fördelade efter lönetariffklass (G), tjänstgöringens omfattning och kön den 1 mars 1978

LÖNE- TARIFF- KLASS (G)	ALLMÄNNA CIVILFÖRVALTNINGEN OCH FÖRSVARSVÄSENDET					AFFÄRSVERKEN			STATLIG VERKSAMHET			ÖVRIG STATLIGT LÖNE- REGLERAD VERKSAMHET			STATLIGT LÖNEREGLERAD VERKSAMHET		
	SAMTLIGA		ÖARAV			M	KV	SUMMA	M	KV	SUMMA	M	KV	SUMMA	M	KV	SUMMA
	M	KV	CIVMIL	MIL	(MÄN)												
C) SAMTLIGA- C) ALL EMPLOYEES																	
1	1	3	4	-	-	10	-	10	11	3	14	1	-	1	12	3	15
2	72	55	127	-	37	35	25	60	107	80	187	14	91	105	121	171	292
3	290	628	918	-	136	454	371	825	744	999	1743	12	180	192	756	1179	1935
4	523	1384	1907	8	197	862	818	1680	1385	2202	3587	70	425	495	1455	2627	4082
5	948	3042	3990	12	113	2188	2126	4314	3136	5168	8304	173	943	1116	3309	6111	9420
6	1247	2097	3344	86	672	1970	1909	3879	3217	4006	7223	153	903	1056	3370	4909	8279
7	1992	2688	4680	62	475	2102	1966	4068	4094	4654	8748	121	799	920	4215	5453	9668
8	909	2972	3881	-	1	1359	1932	3291	2268	4904	7172	115	714	829	2383	5618	8001
9	1569	3067	4636	60	44	1202	1288	2490	2771	4355	7126	79	573	652	2850	4928	7778
10	914	2963	3877	-	-	1230	1534	2764	2144	4497	6641	49	329	378	2193	4826	7019
11	919	2907	3826	-	-	973	1320	2293	1892	4227	6119	41	381	422	1933	4608	6541
10	995	676	1671	-	774	44	42	86	1039	718	1757	8	10	18	1047	728	1775
SUMMA	10379	22482	32861	228	2846	12429	13331	25760	22808	35813	58621	836	5348	6184	23644	41161	64805

Tabell 5 Statsanställda m fl vid vissa myndigheter på löneplan T fördelade efter lönetariffklass (G), kön och tjänstgöringens omfattning den 1 mars 1978

Government employees etc, in certain authorities, in salary scheme T, by salary tariff step (G), by sex, and by extent of employment

LÖNETARIFF KLASS	POLISVÄSENDET				DOMSTOLSVÄSENDET				KRIMINALVÄRDEN			
	M	KV	SUMMA	DRÄV DT	M	KV	SUMMA	DRÄV DT	M	KV	SUMMA	DRÄV DT
1	-	-	-	-	-	-	-	-	-	1	1	1
2	5	5	10	-	1	-	1	-	1	2	3	1
3	9	71	80	8	7	35	38	1	4	11	15	1
4	37	124	161	16	7	56	63	6	3	15	18	-
5	53	285	338	79	10	137	147	43	6	49	55	12
6	30	198	228	59	13	115	128	51	3	52	55	17
7	531	390	921	80	13	111	124	38	275	96	371	19
8	39	195	234	73	10	144	154	60	310	92	402	13
9	50	204	254	83	23	127	150	43	248	77	325	20
10	40	194	234	79	20	130	150	63	176	51	227	20
11	55	197	252	104	23	151	174	77	126	50	176	14
00	48	62	110	52	2	3	5	5	-	-	-	-
SUMMA	897	1925	2822	633	125	1009	1134	387	1152	496	1648	118

LÖNETARIFF KLASS	ARMÉN				MARINEN				FLYGVÄPNET			
	M	KV	SUMMA	DRÄV DT	M	KV	SUMMA	DRÄV DT	M	KV	SUMMA	DRÄV DT
1	-	-	-	-	-	-	-	-	-	-	-	-
2	4	4	8	1	38	-	38	-	1	-	1	-
3	33	34	67	5	130	14	144	2	14	16	30	2
4	43	64	107	3	167	19	186	2	49	15	64	4
5	112	160	272	60	77	39	116	14	44	47	91	19
6	435	78	513	29	306	45	351	20	74	39	113	14
7	404	97	501	44	140	43	183	19	97	39	136	12
8	64	119	183	39	11	40	51	15	8	31	39	13
9	410	216	626	120	154	65	219	29	86	81	167	52
10	105	175	280	74	29	64	93	38	22	57	79	28
11	194	210	404	114	39	70	109	38	39	67	106	25
00	3	17	20	14	3	12	15	11	6	23	29	9
SUMMA	1807	1174	2981	503	1094	411	1505	188	440	415	855	178

LÖNETARIFF KLASS	KAROLINSKA SJUKHUSET				TULLVERKET				ARBETSHARNADSVERKET			
	M	KV	SUMMA	DRÄV DT	M	KV	SUMMA	DRÄV DT	M	KV	SUMMA	DRÄV DT
1	-	1	1	-	-	-	-	-	-	-	-	-
2	-	9	9	-	1	5	6	-	1	2	3	1
3	7	117	124	1	3	19	22	-	1	20	21	-
4	27	214	241	5	22	64	86	-	5	43	48	5
5	91	276	367	43	113	111	224	1	12	73	85	10
6	29	198	227	38	96	33	129	-	4	48	52	11
7	38	193	231	51	93	41	134	1	18	89	107	34
8	25	340	365	56	130	72	202	-	6	108	114	38
9	29	257	286	59	69	30	99	2	21	119	140	56
10	39	520	559	95	48	27	75	1	21	110	131	52
11	19	245	264	78	17	31	48	-	27	148	175	61
00	-	-	-	-	-	-	-	-	7	59	66	43
SUMMA	304	2370	2674	426	592	433	1025	5	123	819	942	311

Tabell 5 (forts) Statsanställda m fl vid vissa myndigheter på löneplan T fördelade efter lönetariffklass (G), kön och tjänstgöringens omfattning den 1 mars 1978

LÖNE- TARIFF KLASS	LANTMÄTERIVERKET				LÄNSSTYRELSENA				LOKALA SKATTEMYPD			
	M	KV	SUMMA	DÄRAV DT	M	KV	SUMMA	DÄRAV DT	M	KV	SUMMA	DÄRAV DT
1	-	-	-	-	1	-	1	-	-	-	-	-
2	-	-	-	-	1	3	4	-	1	1	2	-
3	2	4	6	-	10	59	69	1	4	24	28	1
4	6	32	38	1	19	186	205	11	17	92	109	1
5	17	74	91	10	53	428	481	112	32	242	274	13
6	6	64	70	12	26	307	333	120	21	166	187	20
7	6	75	81	23	39	353	392	132	23	195	218	40
8	9	89	98	29	24	360	384	167	12	170	182	48
9	11	60	71	27	32	329	361	170	14	165	179	51
10	8	57	65	32	31	293	324	146	11	150	161	58
11	6	58	64	30	32	262	294	142	9	175	184	64
00	-	-	-	-	8	54	62	23	31	177	208	21
SUMMA	71	513	584	164	276	2634	2910	1024	175	1557	1732	317

LÖNE- TARIFF KLASS	POSTVERKET				STATENS JÄPNVÄGAR				TELEVERKET			
	M	KV	SUMMA	DÄRAV DT	M	KV	SUMMA	DÄRAV DT	M	KV	SUMMA	DÄRAV DT
1	-	-	-	-	-	-	-	-	1	-	1	-
2	2	1	3	1	1	-	1	-	31	23	54	-
3	174	109	283	35	107	19	126	1	160	206	366	7
4	497	258	755	82	253	48	301	3	88	447	535	8
5	1140	583	1723	253	731	122	853	23	235	1250	1485	145
6	783	1016	1799	383	626	87	713	13	516	658	1174	137
7	768	994	1762	511	645	80	725	21	589	769	1358	220
8	637	971	1608	575	266	65	331	17	417	764	1181	225
9	612	610	1222	407	323	51	374	13	186	477	663	180
10	506	954	1460	623	431	61	492	12	226	392	618	175
11	592	676	1268	557	217	91	308	22	135	432	567	186
00	4	-	4	-	-	2	2	1	9	15	24	16
SUMMA	5715	6172	11887	3427	3600	626	4226	126	2593	5433	8026	1299

LÖNE- TARIFF KLASS	VATTENFALLSVERKET				LUFTFARTSVERKET				ALLM FÖRSÄKRINGSKASSOR			
	M	KV	SUMMA	DÄRAV DT	M	KV	SUMMA	DÄRAV DT	M	KV	SUMMA	DÄRAV DT
1	1	-	1	-	-	-	-	-	1	-	1	1
2	-	1	1	-	-	-	-	-	14	91	105	25
3	6	17	23	-	3	9	12	2	11	176	187	8
4	12	23	35	2	2	19	21	6	66	419	485	6
5	59	49	108	12	19	79	98	37	166	904	1070	65
6	26	43	69	7	17	70	87	23	147	872	1019	92
7	26	44	70	17	70	24	94	11	102	769	871	115
8	31	58	89	19	3	24	27	9	101	682	783	135
9	29	58	87	31	44	31	75	14	60	549	609	146
10	26	46	72	25	36	34	70	16	41	299	340	98
11	19	56	75	34	7	11	18	6	29	349	378	134
00	-	-	-	-	31	19	50	39	6	7	13	9
SUMMA	235	395	630	147	232	320	552	163	744	5117	5861	834

Tabell 6 Statsanställda m fl på löneplan T fördelade efter lönetariffklass (K) m m och kön den 1 mars 1978
Government employees etc, in salary scheme T, by salary tariff step (K) etc, and by sex

LÖNE- TARIFF- KLASS (K) M M	ALLMÄNNA CIVILFÖRVALTNINGEN OCH FÖRSVARSVÄSENDET					AFFÄRSVERKEN		STATLIG VERKSAMHET			ÖVRIG STATLIGT LÖNE- REGLERAD VERKSAMHET		STATLIGT LÖNEREGLERAD VERKSAMHET				
	M	KV	SUMMA	DÄRAV CIVMIL MİL (MÄN)	(MÄN)	M	KV	SUMMA M	KV	SUMMA M	KV	SUMMA M	KV	SUMMA			
A) HELTTIDSTJÄNSTGÖRANDE- A) FULL-TIME EMPLOYEES																	
T 1	7	4	11	-	-	9	1	10	16	5	21	-	-	-	16	5	21
T 2	74	54	128	-	37	35	26	61	109	80	189	14	66	80	123	146	269
T 3	298	624	922	-	136	436	346	782	734	970	1704	12	171	183	746	1141	1887
T 4	531	1310	1841	8	199	806	775	1581	1337	2095	3422	69	418	487	1406	2503	3909
T 5	1496	2375	3871	12	685	2088	1746	3834	3584	4121	7705	171	870	1041	3755	4991	8746
T 6	1223	1410	2633	86	685	1879	1432	3311	3102	2842	5944	152	799	951	3254	3641	6895
T 7	2132	1857	3989	62	648	2001	1259	3260	4133	3116	7249	118	676	794	4251	3792	8043
T 8	899	1869	2768	-	7	1273	1142	2415	2172	3011	5183	111	575	686	2283	3586	5869
T 9	1541	1777	3318	60	443	1163	669	1831	2704	2445	5149	77	423	500	2781	2868	5649
T 10	884	1759	2643	-	2	1180	714	1894	2064	2473	4537	46	227	273	2110	2700	4810
T 11	894	1523	2417	-	2	893	573	1466	1787	2096	3883	41	235	276	1828	2331	4159
SUMMA T	9979	14562	24541	228	2844	11763	8682	20445	21742	23244	44986	811	4460	5271	22553	27704	50257
F 1	-	2	2	-	-	-	-	-	-	2	2	-	-	-	-	2	2
F 2	-	-	-	-	-	-	-	-	-	-	-	-	1	1	-	1	1
F 3	-	1	1	-	-	1	-	1	1	1	2	-	-	-	1	1	2
F 4	7	16	23	-	-	3	3	6	10	19	29	1	-	1	11	19	30
SUMMA F	7	19	26	-	-	4	3	7	11	22	33	1	1	2	12	23	35
TOTALT	9986	14581	24567	228	2844	11767	8685	20452	21753	23266	45019	812	4461	5273	22565	27727	50292

Tabell 6 (forts) Statsanställda m fl på löneplan T fördelade efter lönetariffklass (K) m m och kön den 1 mars 1978

LÖNE- TARIFF- KLASS (K) M M	ALLMÄNNA CIVILFÖRVALTNINGEN OCH FÖRSVARSVÄSENDET			AFFÄRSVERKEN				STATLIG VERKSAMHET			ÖVRIG STATLIGT LÖNE- REGLERAD VERKSAMHET		STATLIGT LÖNEREGLERAD VERKSAMHET				
	SAMTLIGA			DÄRAV CIVIL MIL		M	KV	SUMMA M	KV	SUMMA M	KV	SUMMA M	KV	SUMMA M	KV	SUMMA	
	M	KV	SUMMA	(MÄN)	(MÄN)												
B) DELTIDSTJÄNSTGÖRANDE- B) PART-TIME EMPLOYEES																	
T 1	-	2	2	-	-	-	-	-	-	2	2	1	-	1	1	2	3
T 2	2	5	7	-	-	1	1	2	3	6	9	-	25	25	3	31	34
T 3	8	41	49	-	-	19	29	48	27	70	97	-	9	9	27	79	106
T 4	24	113	137	-	-	59	48	107	83	161	244	1	4	5	84	165	249
T 5	68	792	860	-	-	106	384	490	174	1176	1350	2	75	77	176	1251	1427
T 6	64	751	815	-	-	96	479	575	160	1230	1390	1	105	106	161	1335	1496
T 7	49	890	929	-	-	109	709	818	158	1589	1747	3	124	127	161	1713	1874
T 8	30	1241	1271	-	-	78	793	871	108	2034	2142	6	139	145	114	2173	2287
T 9	61	1389	1450	-	2	60	628	688	121	2017	2138	5	156	161	126	2173	2299
T 10	50	1259	1309	-	-	53	822	875	103	2081	2184	4	101	105	107	2182	2289
T 11	37	1412	1449	-	-	81	747	828	118	2159	2277	1	149	150	119	2308	2427
SUMMA T	393	7895	8278	-	2	662	4640	5302	1055	12525	13580	24	887	911	1079	13412	14491
F 4	-	16	16	-	-	-	6	6	-	22	22	-	-	-	-	22	22
TOTALT	393	7901	8294	-	2	662	4646	5308	1055	12547	13602	24	887	911	1079	13434	14513

Tabell 6 (forts) Statsanställda m fl på löneplan T fördelade efter lönetariffklass (K) m m och kön den 1 mars 1978

LÖNE- TARIFF- KLASS (K) M M	ALLMÄNNA CIVILFÖRVALTNINGEN OCH FÖRSVARSVÄSENDET			AFFÄRSVERKEN			STATLIG VERKSAMHET			ÖVRIG STATLIGT LÖNE- REGLERAD VERKSAMHET			STATLIGT LÖNEREGLERAD VERKSAMHET				
	SAMTLIGA			DARAV CIVIL M M (MÄN)			M			M			M				
	M	KV	SUMMA	M	KV	SUMMA	M	KV	SUMMA	M	KV	SUMMA	M	KV	SUMMA		
C) SAMTLIGA- C) ALL EMPLOYEES																	
T 1	7	6	13	-	-	9	1	10	16	7	23	1	-	1	17	7	24
T 2	76	59	135	-	37	36	27	63	112	86	198	14	91	105	126	177	303
T 3	306	665	971	-	136	455	375	830	761	1040	1801	12	180	192	773	1220	1993
T 4	555	1423	1978	8	199	865	823	1688	1420	2246	3666	70	422	492	1490	2668	4158
T 5	1564	3167	4731	12	685	2194	2130	4324	3758	5297	9055	173	945	1118	3931	6242	10173
T 6	1287	2161	3448	85	685	1975	1911	3886	3262	4072	7334	153	904	1057	3415	4976	8391
T 7	2181	2737	4918	62	648	2110	1968	4078	4291	4705	8996	121	800	921	4412	5505	9917
T 8	929	3110	4039	-	7	1351	1935	3286	2280	5045	7325	117	714	831	2397	5759	8156
T 9	1602	3166	4768	60	445	1223	1296	2519	2825	4462	7287	82	579	661	2907	5041	7948
T 10	934	3018	3952	-	2	1233	1536	2769	2167	4554	6721	50	328	378	2217	4882	7099
T 11	931	2935	3866	-	2	974	1320	2294	1905	4255	6160	42	384	426	1947	4639	6586
SUMMA T	10372	22447	32819	228	2846	12425	13322	25747	22797	35769	58566	835	5347	6182	23632	41116	64748
F 1	-	2	2	-	-	-	-	-	-	2	2	-	-	-	-	2	2
F 2	-	-	-	-	-	-	-	-	-	-	-	-	1	1	-	1	1
F 3	-	1	1	-	-	1	-	1	1	1	2	-	-	-	1	1	2
F 4	7	32	39	-	-	3	9	12	10	41	51	1	-	1	11	41	52
SUMMA F	7	35	42	-	-	4	9	13	11	44	55	1	1	2	12	45	57
TOTALT	10379	22482	32861	228	2846	12429	13331	25760	22808	35813	58621	836	5348	6184	23644	41161	64805

Tabell 7 Statsanställda m fl med heltidstjänstgöring på löneplan T fördelade efter lönetariffklass (K) m m, kön och ålder den 1 mars 1978

Full-time government employees etc, in salary scheme T, by salary tariff step (K) etc, by sex, and by age

a) Män

a) Males

LÖNE- TARIFF- KLASS	ÅLDER										SUMMA
	-24	25-29	30-34	35-39	40-44	45-49	50-54	55-59	60-64	65-	
T 1	14	1	-	-	-	-	-	-	-	1	16
T 2	119	2	2	-	-	-	-	-	-	-	123
T 3	745	-	-	1	-	-	-	-	-	-	746
T 4	1390	1	-	-	-	-	1	2	6	6	1406
T 5	2929	481	166	63	32	35	18	13	10	8	3755
T 6	2286	586	188	72	52	26	15	23	5	1	3254
T 7	2730	890	317	125	75	57	28	27	8	4	4251
T 8	894	770	257	104	93	74	35	37	17	2	2283
T 9	881	1042	262	153	102	89	104	87	57	4	2781
T 10	363	919	274	121	103	101	91	87	48	3	2110
T 11	73	723	298	148	99	123	124	157	80	3	1828
SUMMA	12424	5405	1764	787	556	505	416	433	231	32	22553
F 1	-	-	-	-	-	-	-	-	-	-	-
F 2	-	-	-	-	-	-	-	-	-	-	-
F 3	-	1	-	-	-	-	-	-	-	-	1
F 4	2	3	1	-	2	1	-	1	1	-	11
SUMMA	2	4	1	-	2	1	-	1	1	-	12
SAMTL	12426	5409	1765	787	558	506	416	434	232	32	22565

Tabell 7 (forts) Statsanställda m fl med heltidstjänstgöring på löneplan T fördelade efter lönetariffklass (K), m m, kön och ålder den 1 mars 1978

b) Kvinnor

b) Females

LÖNE- TARIFF- KLASS	ÅLDER										SUMMA
	-24	25-29	30-34	35-39	40-44	45-49	50-54	55-59	60-64	65-	
T 1	5	-	-	-	-	-	-	-	-	-	5
T 2	119	11	3	6	6	1	-	-	-	-	146
T 3	1130	6	-	2	2	1	-	-	-	-	1141
T 4	2500	1	-	-	-	-	1	-	-	1	2503
T 5	3802	320	219	177	167	134	86	57	27	2	4991
T 6	2307	458	255	189	164	125	82	40	19	2	3641
T 7	2023	663	293	263	200	150	114	59	23	4	3792
T 8	1481	768	322	282	249	207	142	101	34	-	3586
T 9	443	1148	316	228	224	191	183	108	26	1	2868
T 10	445	964	278	209	208	208	198	137	51	2	2700
T 11	99	739	342	186	190	229	266	198	81	1	2331
SUMMA	14354	5078	2028	1542	1410	1246	1072	700	261	13	27704
F 1	-	1	1	-	-	-	-	-	-	-	2
F 2	-	-	-	-	-	-	-	1	-	-	1
F 3	1	-	-	-	-	-	-	-	-	-	1
F 4	4	8	1	-	3	-	1	1	1	-	19
SUMMA	5	9	2	-	3	-	1	2	1	-	23
SAMTL	14359	5087	2030	1542	1413	1246	1073	702	262	13	27727

Tabell 8 Statsanställda m fl på löneplan F fördelade efter lönegrad, tjänstgöringens omfattning och kön den 1 mars 1978
Government employees etc, in salary scheme F, by salary grade, by extent of employment, and by sex

a) Heltidstjänstgörande
a) Full-time employees

LÖNE- GRAD	ALLMÄNNA CIVILFÖRVALTNINGEN OCH FÖRSVARSVÄSENDET					AFFÄRSVERKEN			STATLIG VERKSAMHET			ÖVRIG STATLIGT LÖNE- REGLERAD VERKSAMHET		STATLIGT LÖNREGLERAD VERKSAMHET			
	SAMTLIGA			DÄRAV		M	KV	SUMMA	M	KV	SUMMA	M	KV	SUMMA	M	KV	SUMMA
	M	KV	SUMMA	CIVIL (MÄN)	MIL (MÄN)												
1	4445	3539	7984	71	440	9523	3783	13306	13968	7322	21290	118	577	795	14086	7999	22085
2	6370	7751	14121	88	672	11629	4481	16110	17999	12232	30231	104	441	545	18103	12573	30776
3	4483	7322	11805	213	601	16884	3297	20181	21367	10619	31986	261	1337	1508	21628	11956	33584
4	9601	5519	15120	362	1205	7371	2243	9614	16972	7762	24734	457	2239	2696	17429	10001	27430
5	7820	3337	11157	1276	2767	5152	1142	6294	12972	4479	17451	255	256	511	13227	4735	17962
6	5367	2407	7774	203	1205	5321	1036	6357	10688	3443	14131	51	149	199	10738	3592	14330
7	6154	1717	7871	114	829	2513	534	3047	8667	2251	10918	423	503	926	9090	2754	11844
8	8116	1399	9515	349	1001	2584	305	2889	10700	1704	12404	531	1120	1651	11231	2824	14055
9	5550	1164	6714	212	539	2551	220	2771	8101	1384	9485	850	767	1617	8951	2151	11102
10	5183	777	5960	149	1430	1614	94	1708	6797	871	7668	396	141	537	7193	1012	8205
11	3412	584	3996	134	190	1639	123	1762	5051	707	5758	291	105	396	5342	812	6154
12	3273	437	3710	62	511	1180	57	1237	4453	494	4947	1308	248	1556	5761	742	6503
13	2448	465	2913	55	119	1291	59	1350	3739	524	4263	96	22	118	3835	546	4381
14	2870	331	3201	56	714	759	24	783	3629	355	3984	894	44	938	4523	399	4922
15	2432	393	2830	28	67	703	33	736	3135	431	3566	154	5	159	3289	436	3725
16	2083	187	2270	38	499	721	11	732	2804	198	3002	325	9	334	3129	207	3336
17	1598	181	1779	24	346	589	21	610	2187	202	2389	61	3	64	2248	205	2453
18	780	90	870	22	29	307	1	308	1087	91	1178	23	2	25	1110	93	1203
19	822	94	916	17	82	398	11	409	1220	105	1325	74	6	80	1294	111	1405
20	863	57	920	20	82	251	-	251	1114	57	1171	37	2	39	1151	59	1210
21	1471	104	1575	25	104	319	1	320	1791	105	1895	26	2	28	1815	107	1923
23	1626	103	1729	36	96	329	3	332	1955	106	2061	37	2	39	1992	108	2100
25	1611	79	1690	2	115	218	1	219	1829	80	1909	43	-	43	1872	80	1952
SUMMA	88378	38042	126420	3556	13643	73846	17480	91326	162224	55522	217746	6814	8080	14894	169038	63602	232640
00	2290	986	3276	1	392	500	134	634	2790	1120	3910	26	5	31	2816	1125	3941
SAMT- LIGA	90668	39028	129696	3557	14035	74346	17614	91960	165014	56642	221656	6840	8085	14925	171854	64727	236581

Tabell 8 (forts) Statsanställda m fl på löneplan F fördelade efter lönegrad, tjänstgöringens omfattning och kön den 1 mars 1978

b) Deltidstjänstgörande
b) Part-time employees

LÖNE- GRAD	ALLMÄNNA CIVILFÖRVALTNINGEN OCH FÖRSVARSVÄSENDET						AFFÄRSVERKEN			STATLIG VERKSAMHET			ÖVRIG STATLIGT LÖNE- REGLERAD VERKSAMHET			STATLIGT LÖNEREGLERAD VERKSAMHET		
	SAMTLIGA			DÄRAV			M	KV	SUMMA	M	KV	SUMMA	M	KV	SUMMA	M	KV	SUMMA
	M	KV	SUMMA	(MÄN)	(KÖN)	(MÄN)												
1	64	3033	3097	-	2	238	4956	5196	302	7991	8293	1	426	427	303	8417	8720	
2	116	4536	4652	-	2	157	3902	4059	273	8436	8711	3	216	219	276	8654	8930	
3	172	3345	4017	1	3	201	1594	2095	373	5739	6112	4	710	714	377	6449	6826	
4	106	2427	2533	-	3	85	671	557	192	2898	3090	19	989	1008	211	3387	4098	
5	197	1389	1586	2	3	55	166	221	252	1555	1807	42	114	156	294	1669	1963	
6	84	649	733	-	2	30	202	232	114	651	965	3	40	43	117	391	1008	
7	134	560	694	-	-	42	85	127	176	645	821	37	132	169	213	777	990	
8	222	468	690	4	3	49	51	100	271	519	790	30	133	163	301	652	953	
9	291	427	718	1	-	31	42	73	322	469	791	47	70	117	369	539	908	
10	137	281	418	1	3	31	15	46	168	296	464	155	195	350	323	491	814	
11	158	208	366	-	1	24	21	45	182	229	411	4	9	13	186	238	424	
12	134	141	275	-	4	8	15	23	142	156	298	61	21	82	203	177	380	
13	123	175	298	-	1	13	10	23	136	185	321	1	1	2	137	186	323	
14	115	117	232	-	-	11	5	16	126	122	248	5	2	7	131	124	255	
15	150	189	339	-	-	15	-	15	165	189	354	1	1	2	166	190	356	
16	69	77	146	-	-	13	1	14	82	78	160	-	2	2	82	80	162	
17	64	54	118	-	-	9	1	10	73	55	128	2	-	2	75	55	130	
18	39	20	59	-	-	4	-	4	43	20	63	-	-	-	43	20	63	
19	33	26	59	-	-	8	-	8	41	26	67	-	-	-	41	26	67	
20	34	16	50	-	-	7	-	7	41	16	57	1	-	1	42	15	58	
21	44	19	63	-	-	4	1	5	48	20	68	-	-	-	48	20	68	
23	30	14	44	-	-	1	-	1	31	14	45	-	-	-	31	14	45	
25	13	1	14	-	-	-	-	-	13	1	14	-	-	-	13	1	14	
SUMMA	2529	18672	21201	9	27	1037	11840	12877	3566	30512	34078	416	3061	3477	3982	33573	37555	
00	203	606	809	-	-	7	29	36	210	635	845	345	404	749	555	1039	1594	
SAMT- LIGA	2732	19278	22010	9	27	1044	11869	12913	3776	31147	34923	761	3465	4226	4537	34612	39149	

Tabell 8 (forts) Statsanställda m fl på löneplan F fördelade efter lönegrad, tjänstgöringens omfattning och kön den 1 mars 1978

c) Samtliga

c) All employees

LÖNE-GRAD	ALLMÄNNA CIVILFÖRVALTNINGEN OCH FÖRSVARSVÄSENDET					AFFÄRSVERKEN			STATLIG VERKSAMHET			ÖVRIG STATLIGT LÖNE- REGLERAD VERKSAMHET			STATLIGT LÖNEREGLERAD VERKSAMHET		
	SAMTLIGA			DÄRAV CIVMIL MIL		M	KV	SUMMA	M	KV	SUMMA	M	KV	SUMMA	M	KV	SUMMA
	M	KV	SUMMA	(MÄN)	(MÄN)												
1	4509	6572	11081	71	442	9761	8741	13502	14270	15315	29583	119	1103	1222	14389	16416	36805
2	6486	12287	18773	88	674	11786	8383	20169	18272	22672	38942	107	657	764	18379	21327	39706
3	4655	11167	15822	214	604	17085	5191	22276	21740	16356	38098	265	2047	2312	22005	18403	40410
4	9707	7946	17653	362	1208	7457	2714	10171	17164	10560	27824	476	3223	3704	17640	13883	31528
5	8017	4726	12743	1278	2770	5207	1308	6515	13224	6034	19258	297	370	667	13521	6404	19925
6	5451	3056	8507	203	1207	5351	1238	6589	10802	4294	15096	53	189	242	10855	4483	15338
7	6289	2277	8565	114	829	2555	619	3174	8843	2396	11739	460	635	1095	9303	3531	12834
8	8338	1867	10205	353	1004	2633	356	2989	10971	2223	13194	561	1253	1814	11532	3476	15008
9	5841	1591	7432	213	539	2582	252	2844	8423	1853	10276	897	837	1734	9320	2593	12010
10	5320	1058	6378	150	1433	1645	109	1754	6965	1167	8132	551	336	887	7516	1503	9019
11	3570	792	4362	134	191	1663	144	1807	5233	936	6169	295	114	409	5528	1050	6578
12	3407	578	3985	62	515	1188	72	1260	4595	650	5245	1369	269	1638	5964	919	6883
13	2571	640	3211	55	120	1304	69	1373	3875	709	4584	97	23	120	3972	732	4704
14	2985	448	3433	56	714	770	29	799	3755	477	4232	899	46	945	4654	523	5177
15	2582	587	3169	28	67	718	33	751	3300	520	3920	155	6	161	3455	526	4081
16	2152	264	2416	38	499	734	12	746	2886	276	3162	325	11	336	3211	287	3498
17	1662	235	1897	24	346	598	22	620	2260	257	2517	63	3	66	2323	260	2583
18	819	110	929	22	29	311	1	312	1136	111	1241	23	2	25	1153	113	1266
19	855	120	975	17	82	406	11	417	1261	131	1392	74	6	80	1335	137	1472
20	897	73	970	20	82	258	-	258	1155	73	1228	38	2	40	1193	75	1268
21	1515	123	1638	25	104	323	2	325	1835	125	1963	26	2	28	1864	127	1991
23	1656	117	1773	36	96	330	3	333	1986	120	2106	37	2	39	2023	122	2145
25	1624	80	1704	2	115	218	1	219	1842	81	1923	43	-	43	1885	81	1966
SUMMA	90907	56714	147621	3565	13670	74883	29320	104203	165790	86034	251824	7230	11141	18371	173020	97175	270195
OC	2493	1592	4085	1	392	507	163	670	3000	1755	4755	371	409	780	3371	2164	5535
SAMT- LIGA	93400	58306	151706	3566	14062	75390	29483	104873	168790	87789	256579	7601	11550	19151	176391	99339	275730

Tabell 9 Statsanställda m fl vid vissa myndigheter på löneplan F fördelade efter lönegrad, kön och tjänstgöringens omfattning den 1 mars 1978

Government employees etc, in certain authorities, in salary scheme F, by salary grade, by sex, and by extent of employment

LÖNE-GRAD	POLISVÄXENDET				DOMSTOLSÄXENDET				KRIMINALVÄRDEN				FÖRSVARETS MATERIELVERK				MILÖSTABERNAS M M			
	M	KV	SUMMA	ÖRRÄV DT	M	KV	SUMMA	ÖRRÄV DT	M	KV	SUMMA	ÖRRÄV DT	M	KV	SUMMA	ÖRRÄV DT	M	KV	SUMMA	ÖRRÄV DT
1	1062	586	1648	197	73	299	372	154	396	87	483	20	36	57	93	16	189	92	281	51
2	1459	886	2345	310	58	595	653	301	224	162	386	47	110	277	387	90	291	195	486	86
3	209	1504	1713	553	26	563	589	214	50	281	331	61	108	230	338	52	165	91	256	27
4	4180	620	4800	145	12	244	256	71	1110	238	1348	29	59	145	204	31	31	59	90	13
5	958	329	1287	67	25	243	268	45	255	66	321	6	40	71	111	13	86	9	95	3
6	706	73	779	14	190	253	443	33	365	89	454	33	46	47	93	7	55	13	68	1
7	2016	73	2089	19	234	219	453	22	249	40	289	13	78	26	104	5	31	3	34	-
8	2053	34	2087	15	4	10	14	-	153	23	176	5	278	62	340	8	125	9	134	-
9	1145	22	1167	9	4	6	10	-	231	211	442	47	164	13	177	3	127	1	128	1
10	595	16	611	11	101	49	150	3	47	11	58	1	220	15	235	5	137	-	137	-
11	237	4	241	2	56	29	85	-	32	3	35	-	237	10	247	5	74	-	74	1
12	368	6	374	15	99	25	124	-	43	13	56	6	162	8	170	3	54	-	54	-
13	111	3	114	5	6	-	6	-	72	31	103	3	152	6	158	1	13	-	13	-
14	113	1	114	7	142	30	172	2	25	4	29	-	190	3	193	6	100	-	100	-
15	69	1	70	2	72	26	98	1	67	30	97	4	146	7	153	3	26	-	26	-
16	149	2	151	3	12	2	14	-	32	5	37	-	127	2	129	-	73	-	73	-
17	22	1	23	-	4	-	4	-	16	5	21	-	92	-	92	-	37	-	37	1
18	68	-	68	-	6	4	10	-	10	-	10	-	46	-	46	3	8	-	8	-
19	18	-	18	-	76	14	90	1	1	-	1	-	45	-	45	1	10	-	10	-
20	19	-	19	-	3	-	3	-	5	1	6	1	65	-	65	-	16	-	16	-
21	50	1	51	-	34	4	38	1	5	-	5	-	76	-	76	-	14	-	14	-
23	45	-	45	-	188	26	214	3	15	3	18	-	89	-	89	-	18	-	18	-
25	35	-	35	-	330	31	361	3	8	1	9	-	49	-	49	-	16	-	16	-
00	119	25	144	9	11	19	30	5	3	2	5	1	10	2	12	3	4	-	4	-
SUMMA	15806	4187	19993	1383	1766	2691	4457	959	3414	1306	4720	277	2625	981	3606	255	1700	472	2172	184

Tabell 9 (forts) Statsanställda m fl vid vissa myndigheter på löneplan F fördelade efter lönegrad, kön och tjänstgöringens omfattning den 1 mars 1978

LÖNE- GRAD	ARMÉN				MARINEN				FLYGVÄPNET				EOA				KAROLINSKA SJUKHUSET			
	M	KV	SUMMA	ÖKRAV DT	M	KV	SUMMA	ÖKRAV DT	M	KV	SUMMA	ÖKRAV DT	M	KV	SUMMA	ÖKRAV DT	M	KV	SUMMA	ÖKRAV DT
1	1221	599	1810	230	302	218	520	95	183	210	393	66	7	24	31	8	51	414	465	139
2	1190	871	2061	294	430	385	815	114	444	368	812	127	30	74	104	23	42	832	874	108
3	1016	479	1495	72	236	173	409	31	398	237	635	50	50	87	137	40	46	359	405	63
4	956	71	1027	15	421	78	499	12	455	105	560	17	70	35	105	20	32	563	595	171
5	2127	102	2229	28	475	52	527	11	1634	87	1721	26	32	40	72	12	22	374	396	234
6	880	154	1034	33	410	29	439	6	329	60	389	15	24	11	35	4	12	230	242	23
7	674	105	779	53	224	31	255	12	222	34	256	2	31	10	41	4	13	52	65	7
8	694	29	723	19	483	12	495	4	727	9	736	5	66	19	85	15	23	63	86	13
9	324	23	347	4	221	4	225	2	467	2	469	3	70	6	76	5	20	31	51	5
10	776	22	798	6	330	6	336	3	415	3	418	3	30	9	39	-	11	34	45	15
11	144	2	146	2	109	2	111	1	177	4	181	2	53	11	64	6	13	7	20	-
12	385	1	386	3	155	-	155	1	114	-	114	1	24	5	29	5	6	10	16	-
13	106	-	106	-	44	-	44	1	75	-	75	1	75	18	93	13	8	11	19	3
14	340	-	340	-	140	-	140	-	154	-	154	-	53	10	63	6	6	1	7	-
15	37	-	37	-	21	-	21	-	25	-	25	-	65	7	72	9	8	20	28	8
16	151	-	151	-	77	1	78	-	113	-	113	-	44	3	47	2	10	3	13	2
17	162	-	162	-	51	-	51	-	48	-	48	-	50	4	54	2	10	5	15	-
18	15	-	15	-	6	-	6	-	12	-	12	-	19	2	21	-	7	-	7	-
19	15	-	15	-	20	-	20	-	20	-	20	-	43	4	47	3	6	-	6	-
20	16	-	16	-	15	-	15	-	20	-	20	-	39	-	39	1	5	-	5	1
21	16	-	16	-	10	-	10	-	17	-	17	-	33	3	36	-	1	1	2	-
23	34	-	34	-	13	-	13	-	18	-	18	-	42	3	45	3	2	-	2	-
25	53	-	53	-	17	-	17	-	18	-	18	-	12	1	13	-	3	-	3	-
00	8	11	19	3	35	6	41	2	9	5	14	-	-	3	3	3	2	1	3	-
SUMMA	11340	2459	13799	762	4245	997	5242	295	6094	1124	7218	338	962	389	1351	184	359	3011	3370	892

Tabell 9 (forts) Statsanställda m fl vid vissa myndigheter på löneplan F fördelade efter lönegrad, kön och tjänstgöringens omfattning den 1 mars 1978

LÖNE-GRAD	STATENS VÄGVERK				Sjöfartsverket				STAT CENTRALBYRÅN				LANTBRUKSSTYR O NÄMNDER				LANTBRUKSUNIVERSITETET			
	M	KV	SUMMA	DRÄV DT	M	KV	SUMMA	DRÄV DT	M	KV	SUMMA	DRÄV DT	M	KV	SUMMA	DRÄV DT	M	KV	SUMMA	DRÄV DT
1	55	195	250	102	11	2	13	1	3	43	46	38	9	47	56	18	45	49	94	29
2	62	172	234	67	167	45	212	11	14	38	52	23	18	211	229	104	90	123	213	62
3	45	108	153	46	262	34	296	11	13	123	136	69	8	109	117	35	100	133	233	76
4	128	128	256	34	53	23	76	7	25	183	208	103	23	57	80	14	79	138	217	64
5	145	67	212	15	37	9	46	3	23	118	141	50	26	9	35	2	50	85	135	33
6	357	33	390	15	18	8	26	2	9	59	68	21	38	2	40	3	87	33	120	29
7	353	21	374	6	20	1	21	-	15	45	60	19	23	32	55	9	31	14	45	5
8	748	26	774	14	68	5	73	2	17	15	32	4	157	5	162	7	68	21	89	15
9	375	14	389	4	7	2	9	-	23	20	43	5	93	3	96	7	80	19	99	21
10	458	12	470	7	34	2	36	2	37	19	56	13	99	1	100	2	76	20	96	24
11	241	9	250	1	115	-	115	-	55	44	99	24	61	13	74	3	42	8	50	9
12	170	4	174	3	283	-	283	5	11	3	14	1	28	1	29	-	17	6	23	2
13	161	1	162	-	45	1	46	-	67	59	126	52	67	2	69	4	22	4	26	2
14	126	2	128	3	28	1	29	-	35	18	53	14	45	-	45	4	28	3	31	4
15	89	3	92	2	25	-	25	-	19	12	31	10	51	4	55	5	56	23	79	12
16	61	-	61	3	14	1	15	-	19	6	25	4	58	3	61	3	38	4	42	-
17	60	1	61	2	17	-	17	1	35	25	60	13	55	1	56	2	24	-	24	3
18	15	-	15	-	2	-	2	-	2	-	2	-	1	-	1	-	21	2	23	1
19	40	-	40	1	12	-	12	2	41	12	53	13	4	-	4	-	9	1	10	1
20	16	-	16	1	8	-	8	-	5	1	6	1	3	-	3	-	9	-	9	2
21	93	-	93	-	6	-	6	-	60	13	73	9	59	-	59	1	17	2	19	-
23	7	-	7	-	20	-	20	-	14	1	15	1	37	-	37	2	20	1	21	-
25	37	-	37	-	4	1	5	-	19	2	21	1	3	-	3	-	6	-	6	-
00	24	-	24	-	-	1	1	-	182	127	309	76	18	2	20	2	12	4	16	5
SUMMA	3866	796	4662	326	1256	136	1392	47	743	986	1729	564	984	502	1486	227	1027	693	1720	399

Tabell 9 (forts) Statsanställda m fl vid vissa myndigheter på löneplan F fördelade efter lönegrad, kön och tjänstgöringens omfattning den 1 mars 1978

LÖNE- GRAD	TULLVERKET				ARBETSMARKNADSVRKET				LANTMÄTERIVRKET				LÄNSSTYRELSENA				LOKALA SKATTEMYND				
	M	KV	SUMMA	ÖFRÄV DT	M	KV	SUMMA	ÖFRÄV DT	M	KV	SUMMA	ÖFRÄV DT	M	KV	SUMMA	ÖFRÄV DT	M	KV	SUMMA	ÖFRÄV DT	
1		20	94	114	1	35	168	203	70	37	57	94	34	67	869	936	552	22	651	673	293
2		350	197	547	2	46	389	435	174	26	138	164	93	424	1746	2170	758	61	757	818	268
3		571	96	667	1	109	714	823	279	21	241	262	139	58	859	917	315	6	526	532	147
4		332	59	391	-	226	426	652	66	21	89	110	34	119	507	626	116	8	202	210	27
5		168	28	196	-	102	110	212	53	24	91	115	31	71	246	317	44	16	221	237	24
6		265	12	277	-	603	501	1104	123	20	22	42	4	239	199	438	32	33	98	131	8
7		167	35	202	-	535	356	891	118	33	30	63	8	214	174	388	46	56	40	96	5
8		65	28	93	-	554	550	1104	188	383	23	406	25	299	158	457	43	87	71	158	11
9		131	74	205	1	357	255	612	67	107	10	117	13	286	129	415	46	53	26	79	7
10		94	57	151	-	501	237	738	69	79	9	88	4	195	92	287	23	18	11	29	3
11		172	32	204	-	163	51	214	10	76	5	81	5	227	88	315	27	16	4	20	-
12		17	6	23	-	188	42	230	7	28	-	28	-	237	60	297	22	74	16	90	3
13		94	25	119	-	94	30	124	10	58	9	67	7	181	48	229	21	15	1	16	1
14		56	11	67	-	63	8	71	2	18	4	22	2	284	64	348	22	42	3	45	1
15		53	2	55	-	90	12	102	3	50	1	51	3	204	47	251	17	65	4	69	-
16		9	-	9	-	38	6	44	1	61	2	63	5	176	21	197	8	20	3	23	-
17		30	1	31	-	22	5	27	1	20	1	21	2	87	14	101	6	4	-	4	-
18		4	1	5	-	20	1	21	1	5	-	5	-	37	5	42	1	-	-	-	-
19		4	-	4	-	17	2	19	-	7	1	8	1	70	8	78	5	1	-	1	-
20		3	-	3	-	14	1	15	2	41	1	42	-	91	10	101	2	7	-	7	-
21		8	-	8	-	11	-	11	-	78	-	78	1	78	4	82	2	11	-	11	-
23		21	-	21	-	4	1	5	-	41	-	41	-	138	9	147	4	18	-	18	-
25		10	-	10	-	33	4	37	-	17	-	17	-	266	9	275	3	4	-	4	-
00		-	-	-	-	81	127	208	64	5	-	5	-	106	67	173	26	9	17	26	4
SUMMA		2644	758	3402	5	3906	3996	7902	1288	1256	734	1990	411	4154	5433	9587	2141	646	2651	3297	802

Tabell 9 (forts) Statsanställda m fl vid vissa myndigheter på löneplan F fördelade efter lönegrad, kön och tjänstgöringens omfattning den 1 mars 1978

LÖNE- GRAD	KRONOFÖRDEMYNDIGHETERNA				POSTVERKET				STATENS JÄRNVÄGAR				TELFVERKET				VÄTTFALLSVERKET			
	M	KV	SUMMA	ÖVRÄV DT	M	KV	SUMMA	ÖVRÄV DT	M	KV	SUMMA	ÖVRÄV DT	M	KV	SUMMA	ÖVRÄV DT	M	KV	SUMMA	ÖVRÄV DT
1	73	226	299	97	3515	5606	9121	3781	1313	267	1580	87	4814	2496	7300	1133	16	130	146	92
2	21	283	304	110	2039	3482	5521	2104	7790	327	8107	56	1598	4108	5696	1721	166	160	326	92
3	3	161	164	51	4138	2857	6995	1293	8785	286	9071	67	3576	1627	5203	591	402	164	566	76
4	75	162	237	34	1358	1457	2815	175	3408	180	3588	79	2205	778	2983	207	369	151	520	59
5	323	156	479	29	953	451	1404	32	1780	99	1879	29	1654	532	2186	109	542	86	628	22
6	4	10	14	1	400	589	989	82	5620	68	3688	26	759	405	1164	80	338	89	427	25
7	194	27	221	5	343	228	571	31	948	34	982	20	566	244	810	51	426	49	475	8
8	134	15	149	14	222	103	325	17	684	17	701	10	582	149	731	39	491	28	519	10
9	3	1	4	-	328	127	455	23	400	7	407	4	811	91	902	27	373	20	393	8
10	16	-	16	-	34	22	56	4	393	6	399	13	432	56	488	21	339	17	356	4
11	64	3	67	2	255	62	317	8	482	15	497	8	423	45	468	26	282	9	291	3
12	77	10	87	2	53	18	71	5	283	6	289	1	337	35	372	12	237	8	245	2
13	1	1	2	-	179	30	209	2	317	6	323	4	301	20	321	10	223	7	230	4
14	17	8	25	2	71	5	76	-	133	1	134	2	215	16	231	8	187	5	192	4
15	9	3	12	2	151	16	167	2	80	-	80	1	175	8	183	7	147	7	154	3
16	39	5	44	1	11	2	13	-	224	-	224	2	244	9	253	8	160	1	161	4
17	1	-	1	-	102	13	115	-	109	-	109	1	141	5	146	4	129	1	130	4
18	18	1	19	1	16	-	16	-	30	-	30	-	111	1	112	2	107	-	107	2
19	11	1	12	-	27	3	30	-	44	-	44	2	154	6	160	5	79	1	80	1
20	26	1	27	-	16	-	16	-	43	-	43	-	64	-	64	3	52	-	52	1
21	17	-	17	-	58	1	59	-	26	-	26	-	76	-	76	-	34	1	35	3
23	16	1	17	-	35	-	35	-	109	-	109	-	62	1	63	1	48	2	50	-
25	14	-	14	-	27	-	27	-	111	-	111	-	38	1	39	-	21	-	21	-
00	3	5	8	1	324	98	422	19	103	35	138	5	48	26	74	9	-	-	-	-
SUMMA	1159	1080	2239	352	14655	15170	29825	7578	31205	1354	32559	417	19376	10649	30025	4074	5168	936	6104	407

Tabell 9 (forts) Statsanställda m fl vid vissa myndigheter på löneplan F fördelade efter lönegrad, kön och tjänstgöringens omfattning den 1 mars 1978

LÖNE- GRAD	DOMKÄMNERKET				FÖRENADE FÄBRIKSVÄRKEN				LUFTFARTSVEPKET				PRÄSTER				ALLM FÖRSKRINGSKASSOR			
	M	KV	SUMMA	ÖKRAV DT	M	KV	SUMMA	ÖKRAV DT	M	KV	SUMMA	ÖKRAV DT	M	KV	SUMMA	ÖKRAV DT	M	KV	SUMMA	ÖKRAV DT
1	7	38	45	7	15	130	145	79	81	84	165	27	-	-	-	-	95	1011	1106	389
2	6	63	69	15	17	138	155	55	190	105	295	26	-	-	-	-	49	526	575	162
3	7	53	60	10	42	117	159	45	135	87	222	13	-	-	-	-	218	1881	2099	658
4	9	37	46	7	43	73	116	19	65	38	103	11	-	-	-	-	365	3127	3492	967
5	26	20	46	3	60	52	112	11	192	68	260	15	88	29	117	9	39	197	236	26
6	32	20	52	3	120	34	154	10	82	33	115	6	-	1	1	1	36	159	195	24
7	34	18	52	2	181	32	213	13	57	14	71	2	28	3	31	2	262	563	825	85
8	184	28	212	2	406	20	426	19	64	11	75	3	6	1	7	2	328	1207	1535	110
9	234	3	237	3	313	4	317	6	123	10	133	2	383	87	470	50	280	735	1015	60
10	124	2	126	2	243	2	245	2	80	4	84	-	106	15	121	6	65	112	177	5
11	31	3	34	-	161	5	166	-	29	5	34	-	40	8	48	1	151	91	242	2
12	59	-	59	-	144	3	147	3	75	2	77	-	828	93	921	11	214	79	293	1
13	44	-	44	-	141	3	144	3	99	3	102	-	21	1	22	-	53	20	73	1
14	21	-	21	-	81	1	82	1	62	1	63	1	729	6	735	3	135	34	169	-
15	34	2	36	-	94	-	94	1	37	-	37	1	86	-	86	-	37	4	41	1
16	18	-	18	-	57	-	57	-	20	-	20	-	230	2	232	-	51	9	60	2
17	23	1	24	-	58	-	58	-	36	2	38	1	47	-	47	1	11	1	12	1
18	8	-	8	-	26	-	26	-	13	-	13	-	-	-	-	-	2	-	2	-
19	29	1	30	-	58	-	58	-	15	-	15	-	-	-	-	-	63	6	69	-
20	31	-	31	2	43	-	43	1	9	-	9	-	-	-	-	-	35	2	37	1
21	71	-	71	-	48	-	48	2	10	-	10	-	5	-	5	-	12	1	13	-
23	17	-	17	-	38	-	38	-	21	-	21	-	7	-	7	-	9	2	11	-
25	5	-	5	-	16	-	16	-	-	-	-	-	-	-	-	-	26	-	26	-
00	3	-	3	1	13	4	17	-	16	-	16	2	-	-	-	-	4	1	5	1
SUMMA	1057	289	1346	57	2418	618	3036	270	1511	467	1978	110	2604	246	2850	86	2540	9768	12308	2496

Tabell 10 Statsanställda m fl med heltidstjänstgöring på löneplan F fördelade efter lönegrad, kön och ålder den 1 mars 1978
 Full-time government employees etc, in salary scheme F, by salary grade, by sex, and by age

a) Män

a) Males

LÖNE- GRAD	ÅLDER										SUMMA
	-24	25-29	30-34	35-39	40-44	45-49	50-54	55-59	60-64	65-	
1	1355	3099	4674	1715	846	679	689	645	375	9	14086
2	1139	1949	1636	1633	2148	2622	3232	3309	426	9	18103
3	758	2401	2864	2151	1982	2486	3889	4425	660	12	21628
4	724	2737	3399	2324	1404	1481	2132	2512	705	11	17429
5	364	1657	2210	1468	1389	1619	2156	1780	570	14	13227
6	159	1378	1263	816	723	1049	2196	2657	491	6	10738
7	82	1283	2036	1261	1010	856	887	1116	552	7	9090
8	89	933	1909	1918	1528	1450	1398	1305	672	29	11231
9	40	904	1549	996	970	1173	1338	1340	625	16	8951
10	18	467	1427	1149	728	688	1038	1165	495	18	7193
11	3	450	952	670	575	576	744	846	505	21	5342
12	7	363	964	861	719	663	799	871	463	51	5761
13	1	191	784	595	472	383	523	542	325	19	3835
14	-	113	762	677	608	538	628	679	462	56	4523
15	1	108	670	568	407	346	407	468	284	30	3289
16	-	37	385	505	458	379	518	532	282	33	3129
17	-	23	308	331	285	253	380	436	218	14	2248
18	-	6	90	156	208	157	186	173	128	6	1110
19	-	7	148	261	158	156	186	246	121	11	1294
20	-	3	85	161	185	150	195	236	128	8	1151
21	-	2	143	260	290	254	287	348	213	19	1816
23	-	1	53	242	323	279	335	449	284	26	1992
25	-	-	23	108	206	268	403	487	345	32	1872
SUMMA	4740	18112	28334	20826	17622	18505	24546	26567	9329	457	169038
00	288	565	686	462	284	165	142	129	82	13	2816
SAMTLIGA	5028	18677	29020	21288	17906	18670	24688	26696	9411	470	171854

Tabell 10 (forts) Statsanställda m fl med heltidstjänstgöring på löneplan F fördelade efter lönegrad, kön och ålder den 1 mars 1978

b) Kvinnor

b) Females

LÖNE- GRAD	ÅLDER										SUMMA
	-24	25-29	30-34	35-39-40-44	45-49	50-54	55-59	60-64	65-		
1	428	1536	1571	729	653	816	975	919	369	3	7999
2	1109	2060	1735	1020	1113	1643	2081	1434	472	6	12573
3	862	1753	1603	1167	1190	1540	1821	1456	543	21	11956
4	532	1658	1792	1035	953	1226	1297	1109	375	24	10001
5	113	446	617	533	500	696	821	663	327	19	4735
6	55	397	422	378	391	513	583	630	209	14	3592
7	64	469	446	280	253	328	390	385	133	5	2754
8	59	452	548	370	303	336	335	308	110	3	2924
9	24	354	531	262	220	220	233	221	82	4	2151
10	5	124	215	129	113	107	140	123	53	3	1012
11	6	132	169	101	69	86	104	89	54	2	812
12	2	95	183	112	76	69	84	83	34	4	742
13	2	47	133	88	78	46	61	49	42	-	546
14	-	29	114	66	32	32	41	52	33	-	399
15	-	19	123	83	49	31	54	48	27	2	436
16	-	4	40	47	30	14	26	27	18	1	207
17	-	2	31	44	30	16	25	39	14	4	205
18	-	3	13	11	9	15	8	25	9	-	93
19	-	1	21	21	19	12	18	14	5	-	111
20	-	-	3	15	6	6	8	14	6	1	59
21	-	-	13	20	19	18	15	12	10	-	107
23	-	-	4	15	20	21	17	20	11	-	108
25	-	-	-	3	6	23	26	17	4	1	80
SUMMA	3261	9581	10327	6529	6132	7814	9163	7737	2940	118	63602
00	68	220	263	157	95	100	97	82	39	4	1125
SAMTLIGA	3329	9801	10590	6686	6227	7914	9260	7819	2979	122	64727

Tabell 11 Statsanställda m fl på löneplan F i löneklass 1—11 fördelade efter löneklass, tjänstgöringens omfattning och kön den 1 mars 1978

LÖNE- KLASS	ALLMÄNNA CIVILFÖRVALTNINGEN OCH FÖRSVARSVÄSENDET					AFFÄRSVERKEN			STATLIG VERKSAMHET		
	SAMTLIGA			DÄRAV		M	KV	SUMMA	M	KV	SUMMA
	M	KV	SUMMA	CIVIL (MÄN)	MIL (MÄN)						
A) HELTTIDSTJÄNSTGÖRANDE- A) FULL-TIME EMPLOYEES											
1	147	76	223	-	28	56	41	97	203	117	320
2	2032	1945	3977	1	117	257	261	518	2289	2206	4495
3	2304	3308	5612	68	438	1263	543	1806	3567	3851	7418
4	6995	7779	14774	66	683	6346	4124	10470	13341	11903	25244
5	6778	6126	12904	88	642	12183	4621	16904	18961	10747	29708
6	7089	5279	12368	341	1452	16217	2823	19040	23306	8102	31408
7	7403	4083	11486	414	1524	11132	2046	13178	18535	6129	24664
8	7314	2581	9895	1126	1885	5545	1056	6601	12859	3637	16496
9	6188	1820	8008	266	1246	5158	902	6060	11346	2722	14068
10	6969	1339	8308	198	891	2999	456	3455	9968	1795	11763
11	7136	1120	8256	279	1065	2472	309	2781	9608	1429	11037
SUMMA	60355	35456	95811	2847	9971	63628	17182	80810	123983	52638	176621
B) DELTTIDSTJÄNSTGÖRANDE- B) PART-TIME EMPLOYEES											
1	8	36	44	-	2	-	2	2	8	38	46
2	43	845	888	-	1	4	74	78	47	919	966
3	121	1929	2050	-	2	10	388	398	131	2317	2448
4	132	5641	5773	-	1	235	5045	5280	367	10686	11053
5	239	3513	3752	-	1	158	3927	4085	397	7440	7837
6	118	2393	2511	1	3	179	1523	1702	297	3916	4213
7	167	1638	1805	-	3	108	445	553	275	2083	2358
8	141	752	893	2	2	55	153	208	196	905	1101
9	233	599	832	-	-	38	133	171	271	732	1003
10	191	400	591	-	3	44	72	116	235	472	707
11	210	313	523	5	1	50	40	90	260	353	613
SUMMA	1603	18059	19662	8	19	881	11802	12683	2484	29861	32345
C) SAMTLIGA- C) ALL EMPLOYEES											
1	155	112	267	-	30	56	43	99	211	155	366
2	2075	2790	4865	1	118	261	335	596	2336	3125	5461
3	2425	5237	7662	68	440	1273	931	2204	3698	6168	9866
4	7127	13479	20547	66	684	6581	9169	15750	13708	22589	36297
5	7017	9639	16656	88	643	12341	8543	20889	19358	18197	37545
6	7207	7672	14879	342	1455	16396	4346	20742	23603	12019	35621
7	7570	5721	13291	414	1527	11240	2491	13731	18810	8212	27022
8	7455	3333	10788	1128	1887	5500	1209	6809	13055	4542	17597
9	6421	2419	8840	266	1246	5196	1035	6231	11617	3454	15071
10	7163	1739	8909	198	894	3043	528	3571	10203	2267	12470
11	7346	1433	8779	284	1066	2522	349	2871	9868	1782	11650
SUMMA	61958	53515	115473	2855	9990	64509	28984	93493	126467	82499	208966

Government employees etc, in salary scheme F, in salary step 1—11, by salary step, by extent of employment and by sex

ÖVRIG STATLIGT LÖNE- REGLERAD VERKSAMHET			STATLIGT LÖNEREGLERAD VERKSAMHET			LÖNE- KLASS
M	KV	SUMMA	M	KV	SUMMA	
23	28	51	226	145	371	1
25	164	189	2314	2370	4684	2
213	897	1110	3780	4748	8528	3
418	2304	2722	13759	14207	27966	4
311	841	1152	19272	11588	30860	5
119	553	672	23425	8655	32080	6
437	679	1116	18972	6808	25780	7
473	1133	1606	13332	4770	18102	8
566	696	1262	11912	3418	15330	9
282	235	517	10250	2030	12280	10
330	145	475	9938	1574	11512	11
3197	7675	10872	127180	60313	187493	SUMMA
-	2	2	8	40	48	1
1	43	44	48	962	1010	2
3	290	293	134	2607	2741	3
34	1061	1095	401	11747	12148	4
158	750	908	555	8190	8745	5
45	463	508	342	4379	4721	6
190	385	575	465	2468	2933	7
34	147	181	230	1052	1282	8
20	44	64	291	776	1067	9
97	143	240	332	615	947	10
65	85	150	325	438	763	11
647	3413	4060	3131	33274	36405	SUMMA
23	30	53	234	185	419	1
26	207	233	2362	3332	5694	2
215	1187	1403	3914	7355	11269	3
452	3365	3817	14160	25954	40114	4
469	1591	2060	19827	19778	39605	5
164	1016	1180	23767	13034	36801	6
627	1064	1691	19437	9275	28713	7
507	1280	1787	13562	5822	19384	8
586	743	1326	12203	4194	16397	9
379	378	757	10582	2645	13227	10
395	230	625	10263	2012	12275	11
3844	11088	14932	130311	93587	223898	SUMMA

Tabell 12 Statsanställda m fl på löneplan F i löneklass 12—25 fördelade efter löneklass, ålderstilläggsklass, tjänstgöringens omfattning och kön den 1 mars 1978

LÖNE- KLASS	Å ALLMÄNNA CIVILFÖRVALTNINGEN T OCH FÖRSVARSVÄSENDET					AFFÄRSVERKEN			STATLIG VERKSAMHET			
	K SAMTLIGA			DÄRAV		M	KV	SUMMA	M	KV	SUMMA	
	M	KV	SUMMA	CIVIL (MÄN)	MIL (MÄN)							
A) HELTTIDSTJÄNSTGÖRANDE- A) FULL-TIME EMPLOYEES												
12	0	4691	717	5408	187	717	2111	145	2256	6802	862	7664
	1	518	99	617	15	22	226	14	240	744	113	857
	2	563	81	644	9	35	251	7	258	814	88	902
	3	1061	62	1123	15	68	386	15	401	1447	77	1524
	4	5	-	5	-	-	10	-	10	15	-	15
	5	-	-	-	-	-	3	-	3	3	-	3
13	0	3371	496	3867	110	552	1398	79	1477	4769	575	5344
	1	596	100	696	16	148	243	15	258	839	115	954
	2	427	91	518	10	51	274	6	280	701	97	798
	3	781	54	835	17	93	396	6	402	1177	60	1237
	4	-	-	-	-	-	5	-	5	5	-	5
14	0	2002	245	2247	77	186	880	46	926	2882	291	3173
	1	494	76	570	14	27	165	5	170	659	81	740
	2	399	54	453	7	20	173	6	179	572	60	632
	3	564	55	619	21	17	235	5	240	799	60	859
	4	-	1	1	-	-	4	-	4	4	1	5
15	0	1250	204	1454	4	316	256	20	276	1506	224	1730
	1	675	99	774	8	128	140	5	145	815	104	919
	2	615	53	678	5	205	143	4	147	758	67	825
	3	719	62	781	11	104	220	5	225	939	67	1006
	4	-	-	-	-	-	3	-	3	3	-	3
16	0	492	73	570	9	5	204	5	209	696	93	779
	1	379	44	425	8	3	154	2	156	533	48	581
	2	356	39	395	10	6	175	2	177	531	41	572
	3	436	47	483	11	2	203	2	205	639	49	688
	4	-	-	-	-	-	3	-	3	3	-	3
17	0	694	86	780	6	175	203	13	216	897	99	996
	1	451	50	501	9	192	112	4	116	563	54	617
	2	305	33	338	6	67	109	2	111	414	35	449
	3	442	36	478	3	113	183	2	185	625	38	663
	4	1	-	1	-	-	1	-	1	2	-	2
	5	-	-	-	-	-	1	-	1	1	-	1

Government employees etc, in salary scheme F in salary step 12--25, by salary step, by age increment, by extent of employment, and by sex

ÖVRIG STATLIGT LÖNE- REGLERAD VERKSAMHET			STATLIGT LÖNEREGLERAD VERKSAMHET			LÖNE- KLASS	Å T K
M	KV	SUMMA	M	KV	SUMMA		
716	188	904	7518	1050	8568	12	0
236	54	290	980	167	1147		1
173	27	200	987	115	1102		2
425	23	448	1872	100	1972		3
-	-	-	15	-	15		4
-	-	-	3	-	3		5
263	36	299	5032	611	5643	13	0
12	1	13	851	116	967		1
17	1	18	718	98	816		2
38	1	39	1215	61	1276		3
-	-	-	5	-	5		4
226	31	257	3108	322	3430	14	0
125	7	132	784	88	872		1
114	6	120	686	66	752		2
515	4	519	1314	64	1378		3
-	-	-	4	1	5		4
32	4	36	1538	228	1766	15	0
14	-	14	829	104	933		1
23	-	23	781	67	848		2
86	1	87	1025	68	1093		3
-	-	-	3	-	3		4
51	2	53	747	85	832	16	0
57	3	60	590	51	641		1
84	3	87	615	44	659		2
134	1	135	773	50	823		3
-	-	-	3	-	3		4
14	3	17	911	102	1013	17	0
8	-	8	571	54	625		1
18	-	18	432	35	467		2
21	-	21	646	38	684		3
-	-	-	2	-	2		4
-	-	-	1	-	1		5

Tabell 12 (forts) Statsanställda m fl på löneplan F i löneklass 12—25 fördelade efter löneklass, ålderstillägsklass, tjänstgöringens omfattning och kön den 1 mars 1978

LÖNE- KLASS	Å K	ALLMÄNNA CIVILFÖRVALTNINGEN OCH FÖRSVARSVÄSENDET					AFFÄRSVERKEN			STATLIG VERKSAMHET		
		SÄMTLIGA			DÄRAV		M	KV	SUMMA	M	KV	SUMMA
		M	KV	SUMMA	CIVIL (MÄN)	MIL (MÄN)						
A) (FORTS) HELTIDSTJÄNSTGÖRANDE												
18	0	267	51	318	10	45	87	-	87	354	51	405
	1	301	16	317	5	91	73	-	73	374	16	390
	2	264	15	279	3	79	64	-	64	328	15	343
	3	278	19	297	4	102	84	1	85	362	20	382
19	0	436	61	497	3	20	132	7	139	568	68	636
	1	168	22	190	3	21	68	3	71	236	25	261
	2	178	15	193	5	20	90	-	90	268	15	283
	3	111	4	115	6	23	112	1	113	223	5	228
	4	-	-	-	-	-	2	-	2	2	-	2
20	0	300	22	322	4	30	91	-	91	391	22	413
	1	186	13	199	9	24	35	-	35	221	13	234
	2	326	21	347	4	19	89	-	89	415	21	436
	3	111	7	118	3	17	42	-	42	153	7	160
21	0	582	72	654	7	46	103	1	104	685	73	758
	1	408	29	437	4	33	132	-	132	540	29	569
	2	552	24	576	9	20	79	-	79	631	24	655
	3	73	1	74	4	4	14	-	14	87	1	88
	5	-	-	-	-	-	2	-	2	2	-	2
23	0	452	39	491	6	37	57	2	59	509	41	550
	1	593	40	633	18	40	170	-	170	763	40	803
	2	583	37	620	8	10	88	1	89	671	38	709
	3	191	8	199	5	9	15	-	15	206	8	214
25	0	110	9	119	-	12	22	1	23	132	10	142
	1	383	18	401	1	26	74	-	74	457	18	475
	2	454	30	484	-	23	41	-	41	495	30	525
	3	630	25	655	1	39	45	-	45	675	25	700
	4	89	-	89	-	22	37	-	37	126	-	126
SUMMA		30313	3572	33885	710	4064	10718	432	11150	41031	4004	45035

ÖVRIG STATLIGT LÖNE- REGLERAD VERKSAMHET			STATLIGT LÖNEREGLERAD VERKSAMHET			LÖNE- KLASS	A T K
M	KV	SUMMA	M	KV	SUMMA		
2	-	2	356	51	407	18	0
2	1	3	376	17	393		1
2	1	3	330	16	346		2
17	-	17	379	20	399		3
32	6	38	600	74	674	19	0
14	-	14	250	25	275		1
13	-	13	281	15	296		2
15	-	15	238	5	243		3
-	-	-	2	-	2		4
15	2	17	406	24	430	20	0
10	-	10	231	13	244		1
11	-	11	426	21	447		2
1	-	1	154	7	161		3
10	1	11	695	74	769	21	0
10	-	10	550	29	579		1
5	1	6	636	25	661		2
1	-	1	88	1	89		3
-	-	-	2	-	2		5
2	-	2	511	41	552	23	0
7	1	8	770	41	811		1
28	-	28	699	33	737		2
-	1	1	206	9	215		3
5	-	5	137	10	147	25	0
6	-	6	463	18	481		1
18	-	18	513	30	543		2
15	-	15	690	25	715		3
-	-	-	126	-	126		4
3643	410	4053	44674	4414	49088	SUMMA	

Tabell 12 (forts) Statsanställda m fl på löneplan F i löneklass 12—25 fördelade efter löneklass, ålderstilläggsklass, tjänstgöringens omfattning och kön den 1 mars 1978

LÖNE- KLASS	Å T K	ALLMÄNNA CIVILFÖRVALTNINGEN OCH FÖRSVARSVÄSENDET					AFFÄRSVERKEN			STATLIG VERKSAMHET		
		SAMTLIGA			DÄRAV		M	KV	SUMMA	M	KV	SUMMA
		M	KV	SUMMA	CIVIL (MÄN)	MIL (MÄN)						
B) DELTIDSTJÄNSTGÖRANDE- B) PART-TIME EMPLOYEES												
12	0	163	228	391	1	3	30	22	52	193	250	443
	1	21	42	63	-	-	-	4	4	21	46	67
	2	11	25	36	-	-	-	1	1	11	26	37
	3	42	21	63	-	2	7	6	13	49	27	76
	4	1	-	1	-	-	-	-	-	1	-	1
13	0	120	205	325	-	2	26	17	43	146	222	368
	1	27	43	70	-	-	2	2	4	29	45	74
	2	20	41	61	-	-	-	3	3	20	44	64
	3	22	12	34	-	-	10	1	11	32	13	45
14	0	87	75	162	-	-	21	6	27	108	81	189
	1	17	25	42	-	-	-	1	1	17	26	43
	2	18	34	52	-	-	1	1	2	19	35	54
	3	31	9	40	-	1	4	-	4	35	9	44
15	0	78	106	184	-	-	3	-	3	81	106	187
	1	32	47	79	-	-	1	-	1	33	47	80
	2	18	35	53	-	-	1	-	1	19	35	54
	3	34	22	56	-	-	11	-	11	45	22	67
16	0	23	29	52	-	-	1	-	1	24	29	53
	1	17	24	41	-	-	2	-	2	19	24	43
	2	22	16	38	-	-	3	1	4	25	17	42
	3	16	13	29	-	-	7	-	7	23	13	36
17	0	33	29	62	-	-	2	1	3	35	30	65
	1	13	11	24	-	-	-	-	-	14	11	25
	2	12	13	25	-	-	1	-	1	12	13	25
	3	16	8	24	-	-	6	-	6	22	8	30
18	0	20	12	32	-	-	-	-	-	20	12	32
	1	4	8	12	-	-	-	-	-	4	8	12
	2	7	3	10	-	-	1	-	1	8	3	11
	3	15	1	16	-	-	3	-	3	18	1	19
19	0	11	16	27	-	-	1	-	1	12	16	28
	1	8	9	17	-	-	-	-	-	8	9	17
	2	13	1	14	-	-	2	-	2	15	1	16
	3	6	2	8	-	-	5	-	5	11	2	13
20	0	14	10	24	-	-	-	-	-	14	10	24
	1	9	2	11	-	-	-	-	-	9	2	11
	2	15	4	19	-	-	5	-	5	20	4	24
	3	3	-	3	-	-	2	-	2	5	-	5
21	0	17	11	28	-	-	-	-	-	17	11	28
	1	14	3	17	-	-	3	-	3	17	3	20
	2	21	6	27	-	-	1	1	2	22	7	29
	3	3	-	3	-	-	-	-	-	3	-	3
23	0	7	3	10	-	-	-	-	-	7	3	10
	1	9	5	14	-	-	-	-	-	9	5	14
	2	15	7	22	-	-	1	-	1	16	7	23
	3	10	2	12	-	-	-	-	-	10	2	12
25	1	3	-	3	-	-	-	-	-	3	-	3
	2	3	1	4	-	-	-	-	-	3	1	4
	3	8	-	8	-	-	-	-	-	8	-	8
SUMMA		1129	1219	2348	1	8	163	67	230	1292	1286	2578

ÖVRIG STATLIGT LÖNE- REGLERAD VERKSAMHET			STATLIGT LÖNEREGLERAD VERKSAMHET			LÖNE- KLASS	A T K
M	KV	SUMMA	M	KV	SUMMA		
44	25	69	237	275	512	12	0
12	1	13	33	47	80		1
11	3	14	22	29	51		2
18	6	24	67	33	100		3
-	-	-	1	-	1		4
16	11	27	162	233	395	13	0
-	-	-	29	45	74		1
-	-	-	20	44	64		2
1	1	2	33	14	47		3
5	1	6	113	82	195	14	0
-	-	-	17	26	43		1
-	1	1	19	36	55		2
2	-	2	37	9	46		3
-	1	1	81	107	188	15	0
-	-	-	33	47	80		1
1	-	1	20	35	55		2
-	-	-	45	22	67		3
-	2	2	24	31	55	16	0
-	-	-	19	24	43		1
-	-	-	25	17	42		2
-	-	-	23	13	36		3
-	-	-	35	30	65	17	0
-	-	-	14	11	25		1
-	-	-	12	13	25		2
2	-	2	24	8	32		3
-	-	-	20	12	32	18	0
-	-	-	4	8	12		1
-	-	-	8	3	11		2
-	-	-	18	1	19		3
-	-	-	12	16	28	19	0
-	-	-	8	9	17		1
-	-	-	15	1	16		2
-	-	-	11	2	13		3
-	-	-	14	10	24	20	0
-	-	-	9	2	11		1
-	-	-	20	4	24		2
1	-	1	6	-	6		3
1	-	1	18	11	29	21	0
-	-	-	17	3	20		1
-	-	-	22	7	29		2
-	-	-	3	-	3		3
-	-	-	7	3	10	23	0
-	-	-	9	5	14		1
-	-	-	16	7	23		2
-	-	-	10	2	12		3
-	-	-	3	-	3	25	1
-	-	-	3	1	4		2
-	-	-	8	-	8		3
114	52	166	1406	1338	2744	SUMMA	

Tabell 12 (forts) Statsanställda m ft på löneplan F i löneklass 12—25 fördelade efter löneklass, ålderstilläggklass, tjänstgöringens omfattning och kön den 1 mars 1978

LÖNE- KLASS	Å ALLMÄNNA CIVILFÖRVALTNINGEN OCH FÖRSVARSVÄSENDET				AFFÄRSVERKEN			STATLIG VERKSAMHET				
	K SAMTLIGA		DÄRAV		M	KV	SUMMA	M	KV	SUMMA		
	M	KV	SUMMA	(MÄN)							(MÄN)	
C) SAMTLIGA- C) ALL EMPLOYEES												
12	0	4854	945	5799	188	720	2141	167	2308	6995	1112	8107
	1	539	141	680	15	22	226	18	244	765	159	924
	2	574	106	680	9	35	251	8	259	825	114	939
	3	1103	83	1186	15	70	393	21	414	1496	104	1600
	4	6	-	6	-	-	10	-	10	16	-	16
	5	-	-	-	-	-	3	-	3	3	-	3
13	0	3491	701	4192	110	554	1424	96	1520	4915	797	5712
	1	623	143	766	16	148	245	17	262	868	160	1028
	2	447	132	579	10	51	274	9	283	721	141	862
	3	803	66	869	17	93	406	7	413	1209	73	1282
	4	-	-	-	-	-	5	-	5	5	-	5
14	0	2089	320	2409	77	186	901	52	953	2996	372	3362
	1	511	131	642	14	27	165	6	171	676	107	783
	2	417	88	505	7	20	174	7	181	591	95	686
	3	595	64	659	21	18	239	5	244	834	69	903
	4	-	1	1	-	-	4	-	4	4	1	5
15	0	1328	310	1638	4	316	259	20	279	1587	330	1917
	1	707	146	853	8	128	141	5	146	848	151	999
	2	633	98	731	5	205	144	4	148	777	102	879
	3	753	84	837	11	104	231	5	236	984	89	1073
	4	-	-	-	-	-	3	-	3	3	-	3
16	0	515	137	622	9	5	205	5	210	720	112	832
	1	396	70	466	8	3	156	2	158	552	72	624
	2	378	55	433	10	6	178	3	181	556	58	614
	3	452	60	512	11	2	210	2	212	662	62	724
	4	-	-	-	-	-	3	-	3	3	-	3
17	0	727	115	842	6	175	205	14	219	932	129	1061
	1	464	61	525	9	192	113	4	117	577	65	642
	2	317	46	363	6	67	109	2	111	426	48	474
	3	458	44	502	3	113	189	2	191	647	46	693
	4	1	-	1	-	-	1	-	1	2	-	2
	5	-	-	-	-	-	1	-	1	1	-	1

ÖVRIG STATLIGT LÖNE- REGLERAD VERKSAMHET			STATLIGT LÖNEREGLERAD VERKSAMHET			LÖNE- Å KLASS T K
M	KV	SUMMA	M	KV	SUMMA	
760	213	973	7755	1325	9080	12 0
248	55	303	1013	214	1227	1
184	30	214	1009	144	1153	2
443	29	472	1939	133	2072	3
-	-	-	16	-	16	4
-	-	-	3	-	3	5
279	47	326	5194	844	6038	13 0
12	1	13	880	161	1041	1
17	1	18	738	142	880	2
39	2	41	1248	75	1323	3
-	-	-	5	-	5	4
231	32	263	3221	404	3625	14 0
125	7	132	801	114	915	1
114	7	121	705	102	807	2
517	4	521	1351	73	1424	3
-	-	-	4	1	5	4
32	5	37	1619	335	1954	15 0
14	-	14	862	151	1013	1
24	-	24	801	102	903	2
86	1	87	1070	90	1160	3
-	-	-	3	-	3	4
51	4	55	771	114	887	16 0
57	3	60	609	75	684	1
84	3	87	640	61	701	2
134	1	135	796	63	859	3
-	-	-	3	-	3	4
14	3	17	946	132	1078	17 0
8	-	8	585	65	650	1
18	-	18	444	48	492	2
23	-	23	670	46	716	3
-	-	-	2	-	2	4
-	-	-	1	-	1	5

Tabell 12 (forts) Statsanställda m fl på löneplan F i löneklass 12—25 fördelade efter löneklass, ålderstilläggsklass, tjänstgöringens omfattning och kön den 1 mars 1978

LÖNE- KLASS	ALLMÄNNA CIVILFÖRVALTNINGEN						AFFÄRSVERKEN			STATLIG VERKSAMHET		
	OCH FÖRSVARSVÄSENDET											
	SAMTLIGA			DÄRAV								
	M	KV	SUMMA	MÄN	MIL (MÄN)	M	KV	SUMMA	M	KV	SUMMA	
C) (FORTS) SAMTLIGA												
18 0	287	63	350	10	45	87	-	87	374	63	437	
1	305	24	329	5	91	73	-	73	378	24	402	
2	271	18	289	3	79	65	-	65	336	18	354	
3	293	20	313	4	102	87	1	88	380	21	401	
19 0	447	77	524	3	20	133	7	140	580	84	664	
1	176	31	207	3	21	68	3	71	244	34	278	
2	191	16	207	5	20	92	-	92	283	16	299	
3	117	6	123	6	23	117	1	118	234	7	241	
4	-	-	-	-	-	2	-	2	2	-	2	
20 0	314	32	346	4	30	91	-	91	405	32	437	
1	195	15	210	9	24	35	-	35	230	15	245	
2	341	25	366	4	19	94	-	94	435	25	460	
3	114	7	121	3	17	44	-	44	158	7	165	
21 0	599	83	682	7	46	103	1	104	702	84	786	
1	422	32	454	4	33	135	-	135	557	32	589	
2	573	30	603	9	20	80	1	81	653	31	684	
3	76	1	77	4	4	14	-	14	90	1	91	
5	-	-	-	-	-	2	-	2	2	-	2	
23 0	459	42	501	6	37	57	2	59	516	44	560	
1	602	45	647	18	40	170	-	170	772	45	817	
2	598	44	642	8	10	89	1	90	687	45	732	
3	201	10	211	5	9	15	-	15	216	10	226	
25 0	110	9	119	-	12	22	1	23	132	10	142	
1	386	18	404	1	26	74	-	74	460	18	478	
2	457	31	488	-	23	41	-	41	498	31	529	
3	638	25	663	1	39	45	-	45	683	25	708	
4	89	-	89	-	22	37	-	37	126	-	126	
SUMMA	31442	4791	36233	711	4072	10881	499	11380	42323	5290	47613	

ÖVRIG STATLIGT LÖNE- REGLERAD VERKSAMHET			STATLIGT LÖNEREGLERAD VERKSAMHET			LÖNE- KLASS	Å T K
M	KV	SUMMA	M	KV	SUMMA		
2	-	2	376	63	439	18	0
2	1	3	380	25	405		1
2	1	3	338	19	357		2
17	-	17	397	21	418		3
32	6	38	612	90	702	19	0
14	-	14	258	34	292		1
13	-	13	296	16	312		2
15	-	15	249	7	256		3
-	-	-	2	-	2		4
15	2	17	420	34	454	20	0
10	-	10	240	15	255		1
11	-	11	446	25	471		2
2	-	2	160	7	167		3
11	1	12	713	85	798	21	0
10	-	10	567	32	599		1
5	1	6	658	32	690		2
1	-	1	91	1	92		3
-	-	-	2	-	2		5
2	-	2	518	44	562	23	0
7	1	8	779	46	825		1
28	-	28	715	45	760		2
-	1	1	216	11	227		3
5	-	5	137	10	147	25	0
6	-	6	466	18	484		1
18	-	18	516	31	547		2
15	-	15	698	25	723		3
-	-	-	126	-	126		4
3757	462	4219	46080	5752	51832	SUMMA	

Tabell 13 Statsanställda m fl avlönade enligt avtal om system för lönesättning av cheftjänstemän fördelade efter arvode för månaden, tjänstgöringens omfattning och kön den 1 mars 1978

Government employees etc, by salary agreement for officials, by monthly salary, by extent of employment, and by sex

ARVODE FÖR MÅNADEN	ALLMÄNNA CIVILFÖRVALTNINGEN OCH FÖRSVARSVÄSENDET				AFFÄRS- VERKEN		ÖVR STATL LÖNE- REGL VERKSAMHET		SAMTLIGA			DÄRAV DELTID		
	MÄN		KV	SUMMA	M	KV	M	KV	M	KV	SUMMA	M	KV	
	CIV	CIVMIL												MIL
10000-10499	1	-	-	-	1	-	-	-	-	1	-	1	-	-
10500-10999	35	-	2	3	38	9	-	-	-	46	3	49	-	-
11000-11499	1	-	-	-	1	-	-	-	-	1	-	1	-	-
11500-11999	75	-	-	7	82	12	-	2	-	89	7	96	1	-
12000-12499	199	-	2	10	209	30	-	4	-	235	10	245	-	-
12500-12999	249	-	3	3	252	19	-	-	-	271	3	274	1	-
13000-13499	55	-	7	1	56	6	-	4	-	72	1	73	-	-
13500-13999	48	-	11	1	49	15	-	3	-	77	1	78	-	-
14000-14499	31	-	1	1	32	1	-	-	-	33	1	34	-	-
14500-14999	56	-	5	7	63	-	-	-	-	61	7	68	-	-
15000-15499	1	-	-	-	1	-	-	-	-	1	-	1	-	-
15500-15999	23	-	2	1	24	1	-	-	-	26	1	27	-	-
16000-16499	57	1	1	1	58	2	-	-	-	61	1	62	-	-
16500-16999	-	-	-	-	-	1	-	-	-	1	-	1	-	-
17000-	4	-	1	-	4	3	-	1	-	9	-	9	-	-
SUMMA	835	1	35	35	870	99	-	14	-	984	35	1019	2	-

Tabell 14 Statsanställda m fl på löneplan L fördelade efter lönegrad, tjänstgöringens omfattning och kön den 1 mars 1978
 Government employees etc, in salary scheme L, by salary grade, by extent of employment, and by sex

LÖNE- GRAD	HELTIDSTJÄNSTGÖRANDE						DELTIDSTJÄNSTGÖRANDE								
	ALLMÄNNA CIVILFÖRV OCH FÖRSVARSVÄSENDET			ÖVRIG STATLIGT LÖNE- REGLERAD VERKSAMHET			STATLIGT LÖNE- REGLERAD VERKSAMHET			ALLMÄNNA CIVILFÖRV OCH FÖRSVARSVÄSENDET			ÖVRIG STATLIGT LÖNE- REGLERAD VERKSAMHET		
	M	KV	SUMMA	M	KV	SUMMA	M	KV	SUMMA	M	KV	SUMMA	M	KV	SUMMA
1	1	3	4	121	1587	1808	122	1690	1812	-	1	1	32	444	476
2	-	-	-	-	13	13	-	13	13	-	-	-	-	9	9
3	483	73	556	1272	1552	2824	1755	1625	3380	151	76	227	502	1410	1912
4	55	137	192	580	16435	17015	635	16572	17207	8	53	61	345	5892	6237
5	137	108	245	889	1324	2213	1026	1432	2458	226	121	347	620	872	1492
6	20	64	84	2331	3347	5678	2351	3411	5762	8	41	49	353	3678	4031
7	245	94	341	7265	11838	19103	7510	11934	19444	346	148	494	524	5054	5578
8	1209	82	1291	3047	430	3477	4256	512	4768	31	33	64	205	238	443
9	871	265	1136	1912	1326	3238	2783	1521	4374	751	314	1065	434	1107	1541
10	196	146	342	4651	2919	7570	4847	3065	7912	22	38	60	365	953	1318
11	110	323	433	18	25	43	128	348	476	98	157	255	4	10	14
12	795	557	1352	11304	7339	18643	12099	7896	19995	259	175	434	984	4029	5013
13	129	90	219	7	9	16	136	99	235	74	39	113	2	-	2
14	380	88	468	47	13	60	427	101	528	67	26	93	2	2	4
15	558	94	652	1266	176	1442	1824	270	2094	263	56	319	74	36	110
16	386	79	465	87	9	96	473	88	561	59	48	107	13	2	15
17	94	15	109	1	-	1	95	15	110	2	4	6	-	-	-
18	19	5	24	1437	356	1793	1456	361	1817	6	1	7	15	13	28
19	25	7	32	323	22	345	348	29	377	-	-	-	3	1	4
20	1623	167	1790	1336	120	1456	2959	287	3246	237	55	292	26	3	29
21	141	18	159	344	27	371	485	45	530	7	1	8	4	1	5
22	1019	27	1046	153	3	156	1172	30	1202	25	-	25	3	-	3
SUMMA	8496	2444	10940	38391	48970	87361	46887	51414	98301	2640	1387	4027	4510	23754	28264
00	71	16	87	5	5	10	76	21	97	324	119	443	7	12	19
SAMT- LIGA	8567	2460	11027	38396	48975	87371	46963	51435	98398	2964	1506	4470	4517	23766	28283

Tabell 14 (forts) Statsanställda m fl på löneplan L fördelade efter lönegrad, tjänstgöringens omfattning och kön den 1 mars 1978

LÖNE- GRAD	DELTTIDSTJÄNSTG (FORTS)			SAMTLIGA								
	STATLIGT LÖNE- REGLERAD VERKSAMHET			ALLMÄNNA CIVILFÖRV OCH FÖRSVARSVÄSENDET			ÖVRIG STATLIGT LÖNE- REGLERAD VERKSAMHET			STATLIGT LÖNE- REGLERAD VERKSAMHET		
	M	KV	SUMMA	M	KV	SUMMA	M	KV	SUMMA	M	KV	SUMMA
1	32	445	477	1	4	5	153	2131	2284	154	2135	2289
2	-	9	9	-	-	-	-	22	22	-	22	22
3	653	1486	2139	634	149	783	1774	2962	4736	2408	3111	5519
4	353	5945	6298	63	193	253	925	22327	23252	988	22517	23505
5	846	993	1839	363	229	592	1509	2196	3705	1872	2425	4297
6	361	3719	4080	28	105	133	2684	7025	9709	2712	7130	9842
7	870	5202	6072	591	244	835	7789	16892	24681	8380	17136	25516
8	236	271	507	1240	115	1355	3252	668	3920	4492	783	5275
9	1185	1421	2606	1622	579	2201	2346	2433	4779	3968	3012	6980
10	387	991	1378	218	184	402	5016	3872	8888	5234	4056	9290
11	102	167	269	208	480	688	22	35	57	230	515	745
12	1243	4204	5447	1054	732	1786	12288	11368	23656	13342	12100	25442
13	76	39	115	203	129	332	9	9	18	212	138	350
14	69	28	97	447	114	561	49	15	64	496	129	625
15	337	92	429	821	150	971	1340	212	1552	2161	362	2523
16	72	50	122	445	127	572	100	11	111	545	138	683
17	2	4	6	96	19	115	1	-	1	97	19	116
18	21	14	35	25	6	31	1452	369	1821	1477	375	1852
19	3	1	4	25	7	32	326	23	349	351	30	381
20	263	58	321	1860	222	2082	1362	123	1485	3222	345	3567
21	11	2	13	148	19	167	348	28	376	496	47	543
22	28	-	28	1044	27	1071	156	3	159	1200	30	1230
SUMMA	7150	25141	32291	11136	3831	14967	42901	72724	115625	54037	76555	130592
00	331	131	462	395	135	530	12	17	29	407	152	559
SAMT- LIGA	7481	25272	32753	11531	3966	15497	42913	72741	115654	54444	76707	131151

Tabell 15 Statsanställda m fl vid vissa myndigheter på löneplan L fördelade efter lönegrad, kön och tjänstgöringens omfattning den 1 mars 1978

Government employees etc, in certain authorities, in salary scheme L, by salary grade, by sex, and by extent of employment

LÖNE- GRAD	LUNDS UNIVERSITET				STOCKHOLMS UNIVERSITET				TEKN HOGSKOLAN - KTH				KAROLINSKA INSTITUTET				UMEÅ UNIVERSITET			
	M	KV	SUMMA	DRÄV DT	M	KV	SUMMA	DRÄV DT	M	KV	SUMMA	DRÄV DT	M	KV	SUMMA	DRÄV DT	M	KV	SUMMA	DRÄV DT
1	-	-	-	-	-	-	-	-	-	-	-	-	-	-	-	-	-	-	-	-
2	-	-	-	-	-	-	-	-	-	-	-	-	-	-	-	-	-	-	-	-
3	33	7	40	38	39	20	59	50	-	-	-	-	3	1	4	3	13	7	20	18
4	-	-	-	-	-	-	-	-	-	-	-	-	-	-	-	-	-	-	-	-
5	47	28	75	66	29	15	44	36	14	1	15	7	31	10	41	34	16	8	24	15
6	1	3	4	2	-	-	-	-	-	-	-	-	-	-	-	-	-	1	1	1
7	115	25	140	101	58	24	82	63	40	5	45	10	41	20	61	43	40	15	55	32
8	-	-	-	-	-	-	-	-	-	-	-	-	-	-	-	-	-	-	-	-
9	315	85	400	237	144	80	224	109	152	23	175	65	94	40	134	78	124	42	166	76
10	10	3	13	2	-	-	-	-	-	-	-	-	16	3	19	1	1	-	1	-
11	26	53	79	41	16	36	52	35	-	-	-	-	3	8	11	8	18	34	52	25
12	82	37	119	36	43	8	51	20	-	-	-	-	23	2	25	3	36	31	67	15
13	40	19	59	22	-	-	-	-	-	-	-	-	11	2	13	6	18	12	30	14
14	66	19	85	13	43	9	52	11	7	1	8	-	14	2	16	-	42	11	53	12
15	137	24	161	52	111	32	143	60	32	2	34	17	36	13	49	6	68	18	86	30
16	57	17	74	18	51	28	79	19	13	2	15	6	4	3	7	-	27	12	39	4
17	-	-	-	-	-	-	-	-	-	-	-	-	-	-	-	-	-	-	-	-
18	-	-	-	-	-	-	-	-	-	-	-	-	-	1	1	-	-	-	-	-
19	-	-	-	-	-	-	-	-	-	-	-	-	-	-	-	-	-	-	-	-
20	310	28	338	52	191	53	244	41	131	4	135	25	71	8	79	3	114	22	136	16
21	14	1	15	-	8	1	9	2	-	-	-	-	15	-	15	-	5	5	10	-
22	186	7	193	-	77	5	82	1	84	1	85	4	83	2	85	4	69	-	69	2
SUMMA	1439	356	1795	680	810	311	1121	447	473	39	512	134	445	115	560	189	591	218	809	260
00	112	37	149	123	-	3	3	3	5	-	5	5	76	31	107	107	69	24	93	90
SAMT- LIGA	1551	393	1944	803	810	314	1124	450	478	39	517	139	521	146	667	296	660	242	902	350

Tabell 15 (forts) Statsanställda m fl vid vissa myndigheter på löneplan L fördelade efter lönegrad, kön och tjänstgöringens omfattning den 1 mars 1978

LÖNE- GRAD	UPPSALA UNIVERSITET				GÖTEBORGS UNIVERSITET				CHALMERS TEKN HÖGSKOLA				LINKÖPINGS UNIVERSITET				ARBETSMARKNADSBILDN			
	M	KV	SUMMA	DÄRAV DT	M	KV	SUMMA	DÄRAV DT	M	KV	SUMMA	DÄRAV DT	M	KV	SUMMA	DÄRAV DT	M	KV	SUMMA	DÄRAV DT
1	-	-	-	-	-	-	-	-	-	-	-	-	-	-	-	-	-	-	-	-
2	-	-	-	-	-	-	-	-	-	-	-	-	-	-	-	-	-	-	-	-
3	17	6	23	18	16	2	18	16	19	1	20	10	37	2	39	24	441	84	525	35
4	-	-	-	-	-	-	-	-	-	-	-	-	-	-	-	-	60	158	218	45
5	47	12	59	48	43	22	65	56	29	4	33	16	22	7	29	18	53	80	133	22
6	-	1	1	-	2	-	2	-	-	-	-	-	-	-	-	-	14	75	89	26
7	88	30	118	98	48	11	59	47	69	4	73	23	29	-	29	9	11	46	57	16
8	-	-	-	-	-	4	4	1	-	-	-	-	-	-	-	-	1209	87	1296	41
9	271	85	356	227	171	72	243	120	171	27	198	64	81	11	92	25	-	6	6	3
10	-	-	-	-	-	-	-	-	-	-	-	-	-	-	-	-	120	145	265	28
11	32	64	96	38	23	62	85	40	-	-	-	-	16	22	38	10	2	3	5	1
12	57	36	93	38	53	54	107	30	8	2	10	5	63	34	97	36	175	250	425	56
13	2	2	4	1	56	38	94	14	-	-	-	-	1	1	2	1	-	-	-	-
14	51	17	68	10	81	11	92	10	15	-	15	-	13	1	14	3	2	5	7	3
15	126	20	146	41	106	15	121	35	22	2	24	10	46	2	48	31	2	-	2	-
16	56	8	64	10	55	16	71	11	9	3	12	5	40	7	47	9	-	-	-	-
17	-	-	-	-	-	-	-	-	-	-	-	-	-	-	-	-	86	17	103	5
18	-	-	-	-	-	-	-	-	1	-	1	1	-	-	-	-	17	2	19	2
19	-	-	-	-	-	-	-	-	-	-	-	-	-	-	-	-	16	1	17	-
20	264	38	302	54	207	27	234	34	105	6	111	15	103	7	110	19	11	-	11	-
21	9	2	11	2	16	2	18	-	-	-	-	-	9	-	9	-	12	-	12	-
22	143	5	148	-	105	2	107	-	70	-	70	5	48	-	48	2	-	-	-	-
SUMMA	1163	326	1489	585	982	338	1320	414	518	49	567	154	508	94	602	187	2231	959	3190	283
00	27	10	37	37	10	7	17	17	3	-	3	3	5	3	8	5	5	-	5	-
SAMT- LIGA	1190	336	1526	622	992	345	1337	431	521	49	570	157	513	97	610	192	2236	959	3195	283

Tabell 15 (forts) Statsanställda m fl vid vissa myndigheter på löneplan L fördelade efter lönegrad, kön och tjänstgöringens omfattning den 1 mars 1978

LHNF- GRAD	OBL SKOLVÄSENDET				GYMNASIEFSKOLOR				KOMMUNAL VUXENUTBILDN				FOLKHÖGSKOLOR				SÄRSKOLOR			
	M	KV	SUMMA	ÖKRAV DT	M	KV	SUMMA	ÖKRAV DT	M	KV	SUMMA	ÖKRAV DT	M	KV	SUMMA	ÖKRAV DT	M	KV	SUMMA	ÖKRAV DT
1	83	1734	1817	369	1	-	1	1	-	6	6	1	-	-	-	-	69	390	459	104
2	-	18	18	8	-	-	-	-	-	-	-	-	-	-	-	-	-	4	4	1
3	1278	2254	3532	1499	405	162	567	195	17	76	93	51	-	-	-	-	72	458	530	159
4	824	22173	22997	6112	80	57	137	73	11	29	40	25	3	7	10	6	7	60	67	21
5	1312	1425	2737	1159	108	127	235	144	17	26	43	25	34	32	66	40	32	533	565	94
6	2527	5161	7688	3130	34	1403	1437	676	3	95	98	51	1	29	30	12	116	261	377	134
7	7695	15758	23453	5296	11	205	216	92	10	42	52	12	14	11	25	9	51	612	663	96
8	156	193	349	114	2818	337	3155	250	23	22	45	25	35	25	60	27	199	62	261	14
9	1709	1806	3515	1178	561	523	1084	292	3	2	5	2	40	21	61	27	28	55	83	28
10	4276	3246	7522	988	456	257	713	158	72	123	195	90	95	68	163	48	107	168	275	29
11	15	10	25	2	5	18	23	9	-	-	-	-	-	-	-	-	-	-	-	-
12	6800	6775	13575	2941	4416	3371	7787	1361	458	750	1208	491	552	349	901	178	-	-	-	-
13	5	9	14	1	4	-	4	1	-	-	-	-	-	-	-	-	-	-	-	-
14	22	9	31	2	26	6	32	2	-	-	-	-	1	-	1	-	-	-	-	-
15	-	5	5	1	1335	206	1541	107	4	-	4	1	-	-	-	-	-	-	-	-
16	2	2	4	1	98	9	107	14	-	-	-	-	-	-	-	-	-	-	-	-
17	-	-	-	-	-	-	-	-	-	-	-	-	1	-	1	-	-	-	-	-
18	960	148	1108	3	344	98	442	13	9	4	13	1	96	5	101	2	31	27	58	2
19	267	9	276	3	26	1	27	-	-	-	-	-	13	-	13	-	17	7	24	-
20	984	65	1049	18	308	34	342	11	32	3	35	-	1	-	1	-	30	11	41	-
21	3	1	4	1	241	10	251	2	31	3	34	-	2	-	2	-	12	2	14	1
22	-	-	-	-	-	1	1	-	-	-	-	-	-	-	-	-	-	-	-	-
SUMMA	28918	60801	89719	22826	11277	6825	18102	3401	690	1181	1871	775	888	547	1435	349	771	2650	3421	683
00	4	4	8	4	3	3	6	4	4	5	9	6	-	-	-	-	1	4	5	4
SAMT- LIGA	28922	60805	89727	22830	11280	6828	18108	3405	694	1186	1880	781	888	547	1435	349	772	2654	3426	687

Tabell 16 Statsanställda m fl med heltidstjänstgöring på löneplan L fördelade efter lönegrad, kön och ålder den 1 mars 1978

Full-time government employees etc, in salary scheme L, by salary grade, by sex, and by age

a) Män

a) Males

LÖNE- GRAD	ÅLDER										SUMMA
	-24	25-29	30-34	35-39	40-44	45-49	50-54	55-59	60-64	65-	
1	23	64	20	7	3	2	2	1	-	-	122
3	295	435	403	259	152	83	61	45	21	1	1755
4	128	193	151	71	38	26	14	11	2	1	635
5	234	440	202	73	30	20	14	10	2	1	1026
6	18	217	395	449	374	305	243	204	142	4	2351
7	86	1611	2039	954	659	860	701	331	243	26	7510
8	5	127	385	576	659	845	761	641	244	13	4256
9	47	574	897	484	244	197	136	135	64	5	2783
10	3	238	535	732	944	1098	788	342	151	16	4847
11	-	10	30	37	16	11	11	7	5	1	128
12	4	566	2893	2841	1942	1646	1176	656	340	35	12099
13	-	2	22	27	12	21	29	10	10	3	136
14	-	21	130	124	68	46	24	9	4	1	427
15	-	19	122	329	383	299	285	216	153	18	1824
16	1	9	35	91	82	105	75	34	34	7	473
17	-	-	5	9	20	31	12	14	4	-	95
18	-	-	91	232	319	391	241	122	57	3	1456
19	-	-	8	17	50	92	90	54	37	-	349
20	-	9	163	360	584	633	588	367	227	28	2959
21	-	-	4	22	55	113	114	96	76	5	485
22	-	-	7	40	125	196	275	285	209	35	1172
SUMMA	844	4535	8537	7734	6759	7020	5640	3590	2025	203	46887
00	2	4	11	19	14	8	8	3	5	2	76
SANTLIGA	846	4539	8548	7753	6773	7028	5648	3593	2030	205	46963

Tabell 16 (forts) Statsanställda m fl med heltidstjänstgöring på löneplan L fördelade efter lönegrad, kön och ålder den 1 mars 1978

b) Kvinnor

b) Females

LÖNE- GRAD	ÅLDER										SUMMA
	-24	25-29	30-34	35-39	40-44	45-49	50-54	55-59	60-64	65-	
1	853	317	202	116	74	66	36	15	11	-	1690
2	2	3	2	2	1	1	1	-	1	-	13
3	453	328	336	186	123	88	62	38	10	1	1625
4	795	4010	3569	2645	1689	1944	1210	511	178	12	16572
5	407	293	234	151	124	89	69	40	14	2	1432
6	29	386	475	624	506	423	362	348	238	20	3411
7	287	2708	2147	1436	1521	1802	1171	535	303	24	11034
8	7	85	79	80	67	62	59	54	16	3	512
9	113	333	390	236	138	111	100	82	79	9	1591
10	13	213	315	338	571	749	452	236	164	14	3065
11	3	12	59	76	56	55	33	33	19	2	348
12	1	510	2060	1712	1288	946	594	502	269	14	7896
13	-	2	3	14	10	22	15	20	13	-	99
14	-	1	15	16	32	13	11	9	4	-	101
15	-	6	19	43	51	53	40	35	19	4	270
16	-	2	3	12	22	15	15	12	6	1	88
17	-	-	1	5	3	1	3	2	-	-	15
18	-	-	17	56	81	77	57	45	27	1	361
19	-	-	2	4	3	7	1	9	3	-	29
20	-	1	15	38	45	46	56	57	24	5	287
21	-	-	1	-	4	6	12	9	12	1	45
22	-	-	-	-	6	2	7	11	4	-	30
SUMMA	2963	9210	9944	7790	6415	6578	4375	2612	1414	113	51414
00	1	2	2	4	4	4	1	3	-	-	21
SANTLIGA	2964	9212	9946	7794	6419	6582	4376	2615	1414	113	51435

Tabell 17 Statsanställda m fl på löneplan L fördelade efter löneklass, ålderstilläggsklass och kön den 1 mars 1978

Government employees etc, in salary scheme L, by salary step, by age increment, and by sex

LÖNE- KLASS	Å T	ALLMÄNNA CIVILFÖRV O FÖRSVARSVÄSENDET			ÖVRIG STATLIGT LÖNE- REGLERAD VERKSAMHET			STATLIGT LÖNE- REGLERAD VERKSAMHET		
		M	KV	SUMMA	M	KV	SUMMA	M	KV	SUMMA
A) HELTIDSTJÄNSTGÖRANDE- A) FULL-TIME EMPLOYEES										
1	0	1	1	2	50	1088	1138	51	1080	1140
	1	-	2	2	6	236	242	6	238	244
	2	-	-	-	2	33	35	2	33	35
	3	-	-	-	-	15	15	-	15	15
	4	-	-	-	-	11	11	-	11	11
	5	-	-	-	-	2	2	-	2	2
	6	-	-	-	1	6	7	1	6	7
	7	-	-	-	-	1	1	-	1	1
2	0	-	-	-	-	10	10	-	10	10
	5	-	-	-	-	1	1	-	1	1
3	0	49	12	61	983	1075	2058	1032	1087	2119
	1	8	3	11	161	211	372	169	214	383
	2	6	-	6	53	118	171	59	118	177
	3	-	-	-	36	79	115	36	79	115
	4	-	1	1	20	29	49	20	30	50
	5	-	-	-	10	14	24	10	14	24
	6	1	-	1	1	4	5	2	4	6
	7	-	-	-	1	2	3	1	2	3
	8	-	-	-	2	2	4	2	2	4
	9	1	-	1	1	3	4	2	3	5
4	0	2	6	8	414	2263	2677	416	2269	2685
	1	-	6	6	85	1364	1449	85	1370	1455
	2	2	1	3	49	1991	2040	51	1992	2043
	3	1	1	2	15	1461	1476	16	1462	1478
	4	1	1	2	10	1070	1080	11	1071	1082
	5	-	-	-	3	1038	1041	3	1038	1041
	6	-	-	-	3	762	765	3	762	765
	7	-	-	-	2	1014	1016	2	1014	1016
	8	-	-	-	1	2818	2819	1	2818	2819
	9	-	1	1	1	710	711	1	711	712
	10	-	-	-	-	1883	1883	-	1883	1883
5	0	409	59	468	645	648	1293	1054	707	1761
	1	73	13	86	235	287	522	308	300	608
	2	13	12	25	25	83	108	38	95	133
	3	5	5	10	13	50	63	18	55	73
	4	4	3	7	2	50	52	6	53	59
	5	3	4	7	6	43	49	9	47	56
	6	2	2	4	2	21	23	4	23	27
	7	4	2	6	1	9	10	5	11	16
	8	3	4	7	1	6	7	4	10	14
	9	4	-	4	-	1	1	4	1	5
	10	-	-	-	1	-	1	1	-	1
6	0	22	74	96	185	362	547	207	436	643
	1	10	29	39	91	199	290	101	228	329
	2	8	11	19	144	236	380	152	247	399
	3	6	11	17	93	250	343	99	261	360
	4	6	7	13	121	191	312	127	198	325
	5	1	3	4	135	210	345	136	213	349
	6	1	1	2	138	182	320	139	183	322
	7	3	-	3	183	272	455	186	272	458
	8	-	1	1	816	834	1650	816	835	1651
	9	-	-	-	118	176	294	118	176	294
	10	-	-	-	215	353	568	215	353	568
7	0	208	55	263	497	1228	1725	705	1283	1988

Tabell 17 (forts) Statsanställda m fl på löneplan L fördelade efter löneklass, ålderstilläggs-klass och kön den 1 mars 1978

LÖNE- KLASS	Å T	ALLMÄNNA CIVILFÖRV O FÖRSVARSVÄSENDET			ÖVRIG STATLIGT LÖNE- REGLERAD VERKSAMHET			STATLIGT LÖNE- REGLERAD VERKSAMHET			
		K	M	KV	SUMMA	M	KV	SUMMA	M	KV	SUMMA
A) (FORTS) HELTIDSTJÄNSTGÖRANDE											
7	1		51	37	88	1152	1590	2742	1203	1627	2830
	2		7	12	19	1026	1427	2453	1033	1439	2472
	3		3	8	11	374	728	1102	377	736	1113
	4		2	6	8	529	826	1355	531	832	1363
	5		2	-	2	507	881	1388	509	881	1390
	6		2	4	6	944	1721	2665	946	1725	2671
	7		-	1	1	216	717	933	216	718	934
	8		1	2	3	336	818	1154	337	820	1157
	9		-	1	1	391	661	1052	391	662	1053
	10		-	1	1	1167	1106	2273	1167	1107	2274
8	0		8	9	17	372	145	517	380	154	534
	1		8	13	21	203	42	245	211	55	266
	2		7	4	11	156	36	192	163	40	203
	3		9	11	20	147	42	189	156	53	209
	4		3	3	6	170	43	213	173	46	219
	5		5	7	12	212	45	257	217	52	269
	6		13	8	21	268	41	309	281	49	330
	7		18	9	27	846	67	913	864	76	940
	8		4	1	5	172	51	223	176	52	228
	9		3	1	4	335	44	379	338	45	383
	10		-	1	1	152	25	177	152	26	178
9	0		98	30	128	285	260	545	383	290	673
	1		286	59	345	202	169	371	488	228	716
	2		195	58	253	167	154	321	362	212	574
	3		132	53	185	247	193	440	379	246	625
	4		66	39	105	129	130	259	195	169	364
	5		39	24	63	171	153	324	210	177	387
	6		20	17	37	92	122	214	112	139	251
	7		19	4	23	132	113	245	151	117	268
	8		14	4	18	299	296	595	313	300	613
	9		13	3	16	59	77	136	72	80	152
	10		-	1	1	159	141	300	159	142	301
10	0		206	36	242	569	469	1038	775	505	1280
	1		133	3	136	232	149	381	365	152	517
	2		136	7	143	157	104	261	293	111	404
	3		63	8	71	272	86	358	335	94	429
	4		73	6	79	270	175	445	343	181	524
	5		71	10	81	389	259	648	460	269	729
	6		222	6	228	502	270	772	724	276	1000
	7		241	11	252	474	215	689	715	226	941
	8		59	6	65	788	446	1234	847	452	1299
	9		40	2	42	507	251	758	547	253	800
	10		4	1	5	584	405	989	588	406	994
11	0		16	70	86	3	7	10	19	77	96
	1		6	37	43	2	14	16	8	51	59
	2		12	27	39	8	5	13	20	32	52
	3		17	51	68	7	6	13	24	57	81
	4		10	15	25	3	3	6	13	18	31
	5		15	55	70	4	3	7	19	58	77
	6		12	18	30	2	5	7	14	23	37
	7		5	8	13	2	4	6	7	12	19
	8		5	24	29	2	6	8	7	30	37
	9		6	11	17	5	2	7	11	13	24
	10		4	9	13	1	2	3	5	11	16

Tabell 17 (forts) Statsanställda m fl på löneplan L fördelade efter löneklass, ålderstillägs-klass och kön den 1 mars 1978

LÖNE- KLASS	Å T	ALLMÄNNA CIVILFÖR- VÄSENDET			ÖVRIG STATLIGT LÖNE- REGLERAD VERKSAMHET			STATLIGT LÖNE- REGLERAD VERKSAMHET		
		O	KV	SUMMA	M	KV	SUMMA	M	KV	SUMMA
A) (FORTS) HELTIDSTJÄNSTGÖRANDE										
12	0	119	94	213	673	574	1247	792	668	1460
	1	54	54	108	787	628	1415	841	682	1523
	2	74	31	105	1384	1043	2427	1458	1074	2532
	3	59	45	104	1601	1084	2685	1660	1129	2789
	4	60	59	119	1043	749	1792	1103	808	1911
	5	58	45	103	1067	752	1819	1125	797	1922
	6	106	49	155	1050	957	2007	1156	1006	2162
	7	58	20	78	574	273	847	632	293	925
	8	71	36	107	1632	723	2355	1703	759	2462
	9	32	12	44	658	236	894	690	248	938
	10	56	32	88	929	455	1384	985	487	1472
13	0	21	14	35	1	-	1	22	14	36
	1	13	3	16	-	-	-	13	3	16
	2	13	9	22	-	-	-	13	9	22
	3	10	4	14	-	-	-	10	4	14
	4	12	9	21	1	-	1	13	9	22
	5	13	12	25	1	1	2	14	13	27
	6	14	12	26	1	-	1	15	12	27
	7	9	5	14	-	1	1	9	6	15
	8	20	13	33	-	1	1	20	14	34
	9	8	9	17	2	1	3	10	10	20
	10	-	4	4	3	7	10	3	11	14
14	0	106	50	156	2	2	4	108	52	160
	1	98	75	173	2	-	2	100	75	175
	2	86	51	137	1	2	3	87	53	140
	3	72	34	106	4	1	5	76	35	111
	4	57	20	77	1	-	1	58	20	78
	5	43	20	63	3	1	4	46	21	67
	6	47	19	66	16	6	22	63	25	88
	7	13	4	17	7	1	8	20	5	25
	8	7	5	12	13	2	15	20	7	27
	9	5	5	10	4	2	6	9	7	16
	10	6	3	9	1	1	2	7	4	11
15	0	91	20	111	53	7	60	144	27	171
	1	49	13	62	10	-	10	59	13	72
	2	54	5	59	22	5	27	76	10	86
	3	51	13	64	46	10	56	97	23	120
	4	98	10	108	95	20	115	193	30	223
	5	74	9	83	109	24	133	183	33	216
	6	64	12	76	178	16	194	242	28	270
	7	23	6	29	126	28	154	149	34	183
	8	27	2	29	372	45	417	399	47	446
	9	23	3	26	58	13	71	81	16	97
	10	12	1	13	168	8	176	180	9	189
16	0	20	9	29	9	1	10	29	10	39
	1	28	4	32	1	-	1	29	4	33
	2	26	12	38	-	-	-	26	12	38
	3	29	8	37	1	1	2	30	9	39
	4	44	7	51	5	1	6	49	8	57
	5	50	7	57	4	-	4	54	7	61
	6	56	13	69	7	1	8	63	14	77
	7	70	14	84	14	1	15	84	15	99
	8	70	11	81	23	3	26	93	14	107
	9	-	-	-	18	2	20	18	2	20

**Tabell 17 (forts) Statsanställda m fl på löneplan L fördelade efter löneklass, ålderstilläggs-
klass och kön den 1 mars 1978**

LÖNE- KLASS	Å T	ALLMÄNNA CIVILFÖRV O FÖRSVARSVÄSENDET			ÖVRIG STATLIGT LÖNE- REGLERAD VERKSAMHET			STATLIGT LÖNE- REGLERAD VERKSAMHET		
		M	KV	SUMMA	M	KV	SUMMA	M	KV	SUMMA
16	10	-	-	-	42	2	44	42	2	44
17	0	22	6	28	-	-	-	22	6	28
	1	18	3	21	-	-	-	18	3	21
	2	18	2	20	1	-	1	19	2	21
	3	23	3	26	-	-	-	23	3	26
	4	4	-	4	-	-	-	4	-	4
	5	4	1	5	-	-	-	4	1	5
	6	1	-	1	-	-	-	1	-	1
	7	2	-	2	-	-	-	2	-	2
	8	4	-	4	-	-	-	4	-	4
18	0	3	2	5	391	129	520	394	131	525
	1	4	-	4	185	46	231	189	46	235
	2	4	-	4	172	44	216	176	44	220
	3	3	2	5	270	83	353	273	85	358
	4	7	1	8	343	45	388	350	46	396
	5	-	-	-	23	3	26	23	3	26
	6	-	-	-	9	1	10	9	1	10
	7	1	-	1	14	1	15	15	1	16
	8	1	-	1	24	4	28	25	4	29
	9	-	-	-	3	1	4	3	1	4
	10	-	-	-	4	-	4	4	-	4
19	0	7	5	12	31	3	34	38	8	46
	1	2	1	3	15	1	16	17	2	19
	2	3	-	3	37	5	42	40	5	45
	3	1	-	1	46	3	49	47	3	50
	4	12	1	13	168	10	178	180	11	191
	5	1	-	1	13	-	13	14	-	14
	6	-	-	-	8	-	8	8	-	8
	7	-	-	-	2	-	2	2	-	2
	8	-	-	-	3	-	3	3	-	3
	9	-	-	-	1	-	1	1	-	1
20	0	187	21	208	130	22	152	317	43	360
	1	140	28	168	65	15	80	205	43	248
	2	143	16	159	192	22	214	335	38	373
	3	177	20	197	283	22	305	460	42	502
	4	976	83	1059	626	55	681	1602	118	1720
	5	2	-	2	27	1	28	29	1	30
	6	6	-	6	5	-	5	11	-	11
	7	-	-	-	2	-	2	2	-	2
	8	1	-	1	2	3	5	3	3	6
	9	-	-	-	3	-	3	3	-	3
	10	-	-	-	1	-	1	1	-	1
21	0	20	7	27	25	3	28	45	10	55
	1	9	3	12	12	2	14	21	5	26
	2	27	3	30	41	4	45	68	7	75
	3	19	1	20	43	6	49	62	7	69
	4	66	4	70	211	11	222	277	15	292
	5	1	-	1	12	-	12	13	-	13
	6	-	-	-	1	1	2	1	1	2
	7	2	-	2	-	-	-	2	-	2
22	0	53	1	54	3	1	4	56	2	58
	1	77	4	81	12	-	12	89	4	93
	2	96	5	101	37	-	37	133	5	138
	3	66	1	67	13	1	14	79	2	81
	4	96	7	103	34	-	34	130	7	137
	5	95	4	99	46	-	46	141	4	145
	6	543	6	549	8	1	9	551	7	558
SUMMA		8567	2460	11027	38396	48975	87371	46963	51435	98398

Tabell 17 (forts) Statsanställda m fl på löneplan L fördelade efter löneklass, ålderstilläggs-klass och kön den 1 mars 1978

LÖNE- KLASS	Å T	ALLMÄNNA CIVILFÖR- Ö FÖRSVARSVÄSENDET			ÖVRIG STATLIGT LÖNE- REGLERAD VERKSAMHET			STATLIGT LÖNE- REGLERAD VERKSAMHET		
		M	KV	SUMMA	M	KV	SUMMA	M	KV	SUMMA
B) DELTIDSTJÄNSTGÖRANDE- B) PART-TIME EMPLOYEES										
1	0	-	1	1	22	280	302	22	281	303
	1	-	-	-	2	44	46	2	44	46
	2	-	-	-	1	14	15	1	14	15
	3	-	-	-	-	11	11	-	11	11
	4	-	-	-	-	2	2	-	2	2
	5	-	-	-	-	1	1	-	1	1
2	0	-	-	-	-	6	6	-	6	6
	1	-	-	-	-	1	1	-	1	1
	2	-	-	-	-	1	1	-	1	1
3	0	216	85	301	433	1098	1531	649	1183	1832
	1	17	5	22	46	166	212	6*	171	234
	2	9	2	11	12	54	66	21	56	77
	3	2	-	2	4	26	30	4	26	30
	4	-	-	-	1	10	11	3	10	13
	5	-	-	-	1	4	5	1	4	5
	6	1	-	1	1	1	2	2	1	3
	7	-	-	-	-	1	1	-	1	1
	8	-	-	-	-	1	1	-	1	1
4	0	-	4	4	290	794	1084	290	798	1088
	1	-	2	2	26	311	337	26	313	339
	2	-	-	-	7	634	641	7	634	641
	3	-	1	1	6	475	481	6	476	482
	4	-	-	-	3	530	533	3	530	533
	5	-	1	1	1	500	501	1	501	502
	6	-	4	4	2	369	371	2	373	375
	7	-	3	3	1	470	471	1	473	474
	8	-	2	2	2	1047	1049	2	1049	1051
	9	-	1	1	1	220	221	1	221	222
	10	-	-	-	-	520	520	-	520	520
5	0	402	174	576	522	661	1183	924	835	1759
	1	2	5	7	79	166	245	81	171	252
	2	4	10	14	15	43	58	19	53	72
	3	-	2	2	1	18	19	1	20	21
	4	1	4	5	2	21	23	3	25	28
	5	1	1	2	-	21	21	1	22	23
	6	-	-	-	-	5	5	-	5	5
	7	1	-	1	-	4	4	1	4	5
	8	-	-	-	1	-	1	1	-	1
	9	-	-	-	1	1	2	1	1	2
	10	-	-	-	2	1	3	2	1	3
6	0	8	36	44	49	451	500	57	487	544
	1	1	7	8	32	301	333	33	308	341
	2	1	1	2	29	334	363	30	335	365
	3	-	2	2	24	366	390	24	368	392
	4	-	2	2	28	291	319	28	293	321
	5	-	-	-	16	256	272	16	256	272
	6	-	5	5	19	231	250	19	236	255
	7	-	1	1	15	324	339	15	325	340
	8	3	4	7	89	781	870	92	785	877
	9	2	-	2	14	75	89	16	75	91
	10	-	-	-	25	174	199	25	174	199
7	0	284	98	382	48	479	527	332	577	909
	1	49	28	77	97	574	671	146	602	748
	2	2	2	4	41	642	683	43	644	687
	3	1	2	3	18	356	374	19	358	377
	4	2	2	4	26	426	452	28	428	456
	5	-	4	4	34	512	546	34	516	550
	6	7	7	14	62	893	955	69	900	969
	7	-	-	-	17	227	244	17	227	244
	8	3	2	5	32	281	313	35	283	318
	9	4	-	4	25	194	219	29	194	223
	10	-	-	-	127	456	583	127	456	583
8	0	-	6	6	88	163	251	88	169	257
	1	-	4	4	16	34	50	16	38	54

Tabell 17 (forts) Statsanställda m fl på löneplan L fördelade efter löneklass, ålderstillägs-klass och kön den 1 mars 1978

LÖNE- KLASS	Å T	ALLMÄNNA CIVILFÖR- VÄSENDET		ÖVRIG STATLIGT LÖNE- REGLERAD VERKSAMHET			STATLIGT LÖNE- REGLERAD VERKSAMHET			
		M	KV	M	KV	SUMMA	M	KV	SUMMA	
B) (FORTS) DELTIDSTJÄNSTGÖRANDE										
8	2	2	2	4	6	21	27	8	23	31
	3	1	8	9	18	17	35	19	25	44
	4	-	4	4	10	26	36	10	30	40
	5	1	5	6	12	13	25	13	18	31
	6	-	2	2	4	15	19	4	17	21
	7	5	-	5	41	29	70	46	29	75
	8	-	1	1	7	15	22	7	16	23
	9	2	-	2	16	11	27	18	11	29
	10	-	-	-	6	5	11	6	5	11
9	0	133	51	184	114	221	335	247	272	519
	1	252	87	339	57	131	188	309	218	527
	2	159	55	214	53	87	140	212	142	354
	3	95	49	144	53	139	192	148	188	336
	4	58	32	90	35	109	144	93	141	234
	5	31	21	52	25	114	139	56	135	191
	6	18	18	36	14	79	93	32	97	129
	7	6	7	13	17	72	89	23	79	102
	8	7	4	11	46	175	221	53	179	232
	9	2	4	6	6	22	28	8	26	34
	10	-	-	-	11	29	40	11	29	40
10	0	8	17	25	135	309	444	143	326	469
	1	1	3	4	33	101	134	34	104	138
	2	2	-	2	10	29	39	12	29	41
	3	1	2	3	12	24	36	13	26	39
	4	1	1	2	14	56	70	15	57	72
	5	1	3	4	21	79	100	22	82	104
	6	7	2	9	27	57	84	34	59	93
	7	12	2	14	13	64	77	25	66	91
	8	7	-	7	27	81	108	34	81	115
	9	2	1	3	29	45	74	31	46	77
	10	-	-	-	45	94	139	45	94	139
11	0	27	42	69	2	8	10	29	50	79
	1	15	22	37	1	5	6	16	27	43
	2	10	24	31	-	4	4	10	25	35
	3	22	21	43	4	3	7	26	24	50
	4	12	23	35	2	3	5	14	26	40
	5	6	12	18	1	5	6	7	17	24
	6	2	9	11	-	1	1	2	10	12
	7	2	5	7	-	1	1	2	6	8
	8	2	2	4	-	1	1	2	3	5
	9	-	3	3	-	-	-	-	3	3
	10	-	-	-	1	-	1	1	-	1
12	0	55	33	88	76	374	450	131	407	538
	1	12	19	31	145	435	580	157	454	611
	2	40	20	60	152	622	774	192	642	834
	3	35	21	56	117	606	723	152	627	779
	4	21	11	32	75	432	507	96	443	539
	5	19	15	34	80	409	489	99	424	523
	6	29	19	48	64	491	555	93	510	603
	7	6	6	12	34	144	178	40	150	190
	8	15	8	23	100	299	399	115	307	422
	9	9	3	12	45	79	124	54	82	136
	10	9	8	17	100	163	263	109	171	280
13	0	20	11	31	2	-	2	22	11	33
	1	12	7	19	-	-	-	12	7	19
	2	10	5	15	-	-	-	10	5	15
	3	12	2	14	-	-	-	12	2	14
	4	1	5	6	-	-	-	1	5	6
	5	8	3	11	-	-	-	8	3	11
	6	4	1	5	-	-	-	4	1	5
	7	2	2	4	-	-	-	2	2	4
	8	4	4	8	-	-	-	4	4	8
	9	2	1	3	-	-	-	2	1	3
14	0	27	17	44	-	-	-	27	17	44

Tabell 17 (forts) Statsanställda m fl på löneplan L fördelade efter löneklass, ålderstilläggsklass och kön den 1 mars 1978

LÖNE- KLASS	ALLMÄNNA CIVILFÖR- Ö FÖRSVARSVÄSENDET			ÖVRIG STATLIGT LÖNE- REGLERAD VERKSAMHET			STATLIGT LÖNE- REGLERAD VERKSAMHET			
	M	KV	SUMMA	M	KV	SUMMA	M	KV	SUMMA	
B) (FORTS) DELTIDSTJÄNSTGÖRANDE										
14	1	11	10	21	1	1	2	12	11	23
	2	9	11	20	-	-	-	9	11	20
	3	6	6	12	-	-	-	6	6	12
	4	8	4	12	1	-	1	9	4	13
	5	5	7	12	-	-	-	5	7	12
	6	8	5	13	-	-	-	8	5	13
	7	3	1	4	-	-	-	3	1	4
	8	1	-	1	-	1	1	1	1	2
	9	-	2	2	-	1	1	-	3	3
	10	1	-	1	-	-	-	1	-	1
15	0	105	23	128	6	2	8	111	25	136
	1	43	9	52	-	1	1	43	10	53
	2	28	9	37	-	-	-	28	9	37
	3	30	6	36	1	-	1	31	6	37
	4	30	7	37	7	5	12	37	12	49
	5	15	3	18	7	5	12	22	8	30
	6	10	1	11	5	4	9	15	5	20
	7	5	-	5	15	5	20	20	5	25
	8	3	1	4	14	7	21	17	8	25
	9	-	-	-	2	1	3	2	1	3
	10	1	-	1	17	5	22	18	5	23
16	0	11	8	19	-	-	-	11	8	19
	1	3	6	9	-	-	-	3	6	9
	2	5	7	12	1	-	1	6	7	13
	3	10	11	21	1	-	1	11	11	22
	4	11	5	16	-	-	-	11	5	16
	5	5	6	11	2	-	2	7	6	13
	6	9	4	13	1	-	1	10	4	14
	7	6	4	10	1	-	1	7	4	11
	8	3	2	5	3	-	3	6	2	8
	9	-	-	-	-	1	1	-	1	1
	10	-	-	-	7	1	8	7	1	8
17	0	1	1	2	-	1	1	1	2	3
	1	-	2	2	-	-	-	-	2	2
	2	1	1	2	-	-	-	1	1	2
18	0	1	1	2	-	7	7	1	8	9
	1	3	-	3	2	-	2	5	-	5
	2	-	1	1	1	-	1	1	1	2
	3	-	1	1	8	5	13	8	6	14
	4	2	-	2	3	1	4	5	1	6
	8	-	-	-	1	-	1	1	-	1
19	0	-	-	-	1	-	1	1	-	1
	4	-	-	-	1	-	1	1	-	1
	6	-	-	-	1	-	1	1	-	1
20	0	69	18	87	3	1	4	72	19	91
	1	68	18	86	-	-	-	68	18	86
	2	29	11	40	3	-	3	32	11	43
	3	39	5	44	8	2	10	47	7	54
	4	39	4	43	11	1	12	50	5	55
	6	1	-	1	-	-	-	1	-	1
	9	-	-	-	1	-	1	1	-	1
21	0	3	-	3	-	1	1	3	1	4
	2	-	2	2	1	-	1	1	2	3
	3	4	-	4	-	-	-	4	-	4
	4	1	1	2	3	-	3	4	1	5
22	0	17	-	17	1	-	1	18	-	18
	2	-	-	-	1	-	1	1	-	1
	3	1	-	1	-	-	-	1	-	1
	4	1	-	1	-	-	-	1	-	1
	5	1	-	1	1	-	1	2	-	2
	6	11	-	11	-	-	-	11	-	11
SUMMA		2964	1506	4470	4517	23766	28283	7481	25272	32753

Tabell 17 (forts) Statsanställda m fl på löneplan L fördelade efter löneklass, ålderstilläggs-klass och kön den 1 mars 1978

LÖNE- KLASS	A T	ALLMÄNNA CIVILFÖRV O FÖRSVARSVÄSENDET			ÖVRIG STATLIGT LÖNE- REGLERAD VERKSAMHET			STATLIGT LÖNE- REGLERAD VERKSAMHET			
		K	M	KV	SUMMA	M	KV	SUMMA	M	KV	SUMMA
C) SAMTLIGA - C) ALL EMPLOYEES											
1	0	1	2	3	72	1368	1440	73	1370	1443	
	1	-	2	2	8	280	288	8	282	290	
	2	-	-	-	3	47	50	3	47	50	
	3	-	-	-	-	26	26	-	26	26	
	4	-	-	-	-	13	13	-	13	13	
	5	-	-	-	-	3	3	-	3	3	
	6	-	-	-	1	6	7	1	6	7	
	7	-	-	-	-	1	1	-	1	1	
2	0	-	-	-	-	16	16	-	16	16	
	1	-	-	-	-	1	1	-	1	1	
	2	-	-	-	-	1	1	-	1	1	
	5	-	-	-	-	1	1	-	1	1	
3	0	265	97	362	1416	2173	3589	1681	2270	3951	
	1	25	8	33	207	377	584	232	385	617	
	2	15	2	17	65	172	237	80	174	254	
	3	-	-	-	40	105	145	40	105	145	
	4	2	1	3	21	39	60	23	40	63	
	5	-	-	-	11	18	29	11	18	29	
	6	2	-	2	2	5	7	4	5	9	
	7	-	-	-	1	3	4	1	3	4	
	8	-	-	-	2	3	5	2	3	5	
	9	1	-	1	1	3	4	2	3	5	
4	0	2	10	12	704	3057	3761	706	3067	3773	
	1	-	8	8	111	1675	1786	111	1683	1794	
	2	2	1	3	56	2625	2681	58	2626	2684	
	3	1	2	3	21	1936	1957	22	1938	1960	
	4	1	1	2	13	1600	1613	14	1601	1615	
	5	-	1	1	4	1538	1542	4	1539	1543	
	6	-	4	4	5	1131	1136	5	1135	1140	
	7	-	3	3	3	1484	1487	3	1487	1490	
	8	-	2	2	3	3865	3868	3	3867	3870	
	9	-	2	2	2	930	932	2	932	934	
	10	-	-	-	-	2403	2403	-	2403	2403	
5	0	811	233	1044	1167	1309	2476	1078	1542	3520	
	1	75	18	93	314	453	767	389	471	860	
	2	17	22	39	40	126	166	57	148	205	
	3	5	7	12	14	68	82	19	75	94	
	4	5	7	12	4	71	75	9	78	87	
	5	4	5	9	6	64	70	10	69	79	
	6	2	2	4	2	26	28	4	28	32	
	7	5	2	7	1	13	14	6	15	21	
	8	3	4	7	2	6	8	5	10	15	
	9	4	-	4	1	2	3	5	2	7	
	10	-	-	-	3	1	4	3	1	4	
6	0	30	110	140	234	813	1047	264	923	1187	
	1	11	36	47	123	500	623	134	536	670	
	2	9	12	21	173	570	743	182	582	764	
	3	6	13	19	117	616	733	123	629	752	
	4	6	9	15	149	482	631	155	491	646	
	5	1	3	4	151	466	617	152	469	621	
	6	1	6	7	157	413	570	158	419	577	
	7	3	1	4	198	596	794	201	597	798	
	8	3	5	8	905	1615	2520	908	1620	2528	
	9	2	-	2	132	251	383	134	251	385	

**Tabell 17 (forts) Statsanställda m fl på löneplan L fördelade efter löneklass, ålderstilläggs-
klass och kön den 1 mars 1978**

LÖNE- KLASS	Å T	ALLMÄNNA CIVILFÖR Ö FÖRSVARSVÄSENDET			ÖVRIG STATLIGT LÖNE- REGLERAD VERKSAMHET			STATLIGT LÖNE- REGLERAD VERKSAMHET		
		K	M	KV	SUMMA	M	KV	SUMMA	M	KV
6	10	-	-	-	240	527	767	240	527	767
7	0	492	153	645	545	1707	2252	1037	1860	2897
	1	100	65	165	1249	2164	3413	1349	2229	3578
	2	9	14	23	1067	2069	3136	1076	2083	3159
	3	4	10	14	392	1084	1476	396	1094	1490
	4	4	8	12	555	1252	1807	559	1260	1819
	5	2	4	6	541	1393	1934	543	1397	1940
	6	9	11	20	1006	2614	3620	1015	2625	3640
	7	-	1	1	233	944	1177	233	945	1178
	8	4	4	8	368	1099	1467	372	1103	1475
	9	4	1	5	416	855	1271	420	856	1276
	10	-	1	1	1294	1562	2856	1294	1563	2857
8	0	8	15	23	460	308	768	468	323	791
	1	8	17	25	219	76	295	227	93	320
	2	9	6	15	162	57	219	171	63	234
	3	10	19	29	165	59	224	175	78	253
	4	3	7	10	180	69	249	183	76	259
	5	6	12	18	224	58	282	230	70	300
	6	13	10	23	272	56	328	285	66	351
	7	23	9	32	887	96	983	910	105	1015
	8	4	2	6	179	66	245	183	68	251
	9	5	1	6	351	55	406	356	56	412
	10	-	1	1	158	30	188	158	31	189
9	0	231	81	312	799	481	880	630	562	1192
	1	538	146	684	259	300	559	797	446	1243
	2	354	113	467	220	241	461	574	354	928
	3	227	102	329	300	332	632	527	434	961
	4	124	71	195	164	239	403	288	310	598
	5	70	45	115	196	267	463	266	312	578
	6	38	35	73	106	201	307	144	236	380
	7	25	11	36	149	185	334	174	196	370
	8	21	8	29	345	471	816	366	479	845
	9	15	7	22	65	99	164	80	106	186
	10	-	1	1	170	170	340	170	171	341
10	0	214	53	267	704	778	1482	918	831	1749
	1	134	6	140	265	250	515	399	256	655
	2	138	7	145	167	133	300	305	140	445
	3	64	10	74	284	110	394	348	120	468
	4	74	7	81	284	231	515	358	238	596
	5	72	13	85	410	338	748	482	351	833
	6	229	8	237	529	327	856	758	335	1093
	7	253	13	266	487	279	766	740	292	1032
	8	66	6	72	815	527	1342	881	533	1414
	9	42	3	45	536	296	832	578	299	877
	10	4	1	5	629	499	1128	633	500	1133
11	0	43	112	155	5	15	20	48	127	175
	1	21	59	80	3	19	22	24	78	102
	2	22	48	70	8	9	17	30	57	87
	3	39	72	111	11	9	20	50	81	131
	4	22	38	60	5	6	11	27	44	71
	5	21	67	88	5	8	13	26	75	101
	6	14	27	41	2	6	8	16	33	49
	7	7	13	20	2	5	7	9	18	27
	8	7	26	33	2	7	9	9	33	42

C) (FORTS) SAMTLIGA

Tabell 17 (forts) Statsanställda m fl på löneplan L fördelade efter löneklass, ålderstilläggs-klass och kön den 1 mars 1978

LÖNE- KLASS	ALLMÄNNA CIVILFÖR- VÄSENDET			ÖVRIG STATLIGT LÖNE- REGLERAD VERKSAMHET			STATLIGT LÖNE- REGLERAD VERKSAMHET		
	K	M	SUMMA	M	KV	SUMMA	M	KV	SUMMA

C) (FORTS) SAMTLIGA

11	9	6	14	20	5	2	7	11	16	27
	10	4	9	13	2	2	4	6	11	17
12	0	174	127	301	749	948	1697	923	1075	1998
	1	66	73	139	932	1063	1995	998	1136	2134
	2	114	51	165	1536	1665	3201	1650	1716	3366
	3	94	66	160	1718	1690	3408	1812	1756	3568
	4	81	70	151	1118	1181	2299	1199	1251	2450
	5	77	60	137	1147	1161	2308	1224	1221	2445
	6	135	68	203	1114	1448	2562	1249	1516	2765
	7	64	26	90	608	417	1025	672	443	1115
	8	86	44	130	1732	1022	2754	1818	1066	2884
	9	41	15	56	703	315	1018	744	330	1074
	10	65	40	105	1029	618	1647	1094	658	1752
13	0	41	25	66	3	-	3	44	25	69
	1	25	10	35	-	-	-	25	10	35
	2	23	14	37	-	-	-	23	14	37
	3	22	6	28	-	-	-	22	6	28
	4	13	14	27	1	-	1	14	14	28
	5	21	15	36	1	1	2	22	16	38
	6	18	13	31	1	-	1	19	13	32
	7	11	7	18	-	1	1	11	8	19
	8	24	17	41	-	1	1	24	18	42
	9	10	10	20	2	1	3	12	11	23
	10	-	4	4	3	7	10	3	11	14
14	0	133	67	200	2	2	4	135	69	204
	1	109	85	194	3	1	4	112	86	198
	2	95	62	157	1	2	3	96	64	160
	3	78	40	118	4	1	5	82	41	123
	4	65	24	89	2	-	2	67	24	91
	5	48	27	75	3	1	4	51	28	79
	6	55	24	79	16	6	22	71	30	101
	7	16	5	21	7	1	8	23	6	29
	8	8	5	13	13	3	16	21	8	29
	9	5	7	12	4	3	7	9	10	19
	10	7	3	10	1	1	2	8	4	12
15	0	196	43	239	59	9	68	255	52	307
	1	92	22	114	10	1	11	102	23	125
	2	82	14	96	22	5	27	104	19	123
	3	81	19	100	47	10	57	128	29	157
	4	128	17	145	102	25	127	230	42	272
	5	89	12	101	116	29	145	205	41	246
	6	74	13	87	183	20	203	257	33	290
	7	28	6	34	141	33	174	169	39	208
	8	30	3	33	386	52	438	416	55	471
	9	23	3	26	60	14	74	83	17	100
	10	13	1	14	185	13	198	198	14	212
16	0	31	17	48	9	1	10	40	18	58
	1	31	10	41	1	-	1	32	10	42
	2	31	19	50	1	-	1	32	19	51
	3	39	19	58	2	1	3	41	20	61
	4	55	12	67	5	1	6	60	13	73
	5	55	13	68	6	-	6	61	13	74
	6	65	17	82	8	1	9	73	18	91
	7	76	18	94	15	1	16	91	19	110

Tabell 17 (forts) Statsanställda m fl på löneplan L fördelade efter löneklass, ålderstilläggs-klass och kön den 1 mars 1978

LÖNE- KLASS	ALLMÄNNA CIVILFÖRV Ö FÖRSVARSVÄSENDET			ÖVRIG STATLIGT LÖNE- REGLERAD VERKSAMHET			STATLIGT LÖNE- REGLERAD VERKSAMHET			
	K	M	KV	SUMMA	M	KV	SUMMA	M	KV	SUMMA
C) (FORTS) SAMTLIGA										
16	8	73	13	86	26	3	29	99	16	115
	9	-	-	-	18	3	21	18	3	21
	10	-	-	-	49	3	52	49	3	52
17	0	23	7	30	-	-	-	23	8	31
	1	18	5	23	-	-	-	18	5	23
	2	19	3	22	-	-	-	20	3	23
	3	23	3	26	-	-	-	23	3	26
	4	4	-	4	-	-	-	4	-	4
	5	4	1	5	-	-	-	4	1	5
	6	1	-	1	-	-	-	1	-	1
	7	2	-	2	-	-	-	2	-	2
	8	4	-	4	-	-	-	4	-	4
18	0	4	3	7	391	136	527	395	139	534
	1	7	-	7	187	46	233	194	46	240
	2	4	1	5	173	44	217	177	45	222
	3	3	3	6	278	88	366	281	91	372
	4	9	1	10	346	46	392	355	47	402
	5	-	-	-	23	3	26	23	3	26
	6	-	-	-	9	1	10	9	1	10
	7	1	-	1	14	1	15	15	1	16
	8	1	-	1	25	4	29	26	4	30
	9	-	-	-	3	1	4	3	1	4
	10	-	-	-	4	-	4	4	-	4
19	0	7	5	12	32	3	35	39	8	47
	1	2	1	3	15	1	16	17	2	19
	2	3	-	3	37	5	42	40	5	45
	3	1	-	1	46	3	49	47	3	50
	4	12	1	13	169	10	179	181	11	192
	5	1	-	1	13	-	13	14	-	14
	6	-	-	-	9	-	9	9	-	9
	7	-	-	-	2	-	2	2	-	2
	8	-	-	-	3	-	3	3	-	3
	10	-	-	-	1	-	1	1	-	1
20	0	256	39	295	133	23	156	389	62	451
	1	208	46	254	65	15	80	273	61	334
	2	172	27	199	195	22	217	367	49	416
	3	216	25	241	291	24	315	507	49	556
	4	1015	87	1102	637	36	673	1652	123	1775
	5	2	-	2	27	1	28	29	1	30
	6	7	-	7	5	-	5	12	-	12
	7	-	-	-	2	-	2	2	-	2
	8	1	-	1	2	3	5	3	3	6
	9	-	-	-	4	-	4	4	-	4
	10	-	-	-	1	-	1	1	-	1
21	0	23	7	30	25	4	29	48	11	59
	1	9	3	12	12	2	14	21	5	26
	2	27	5	32	42	4	46	69	9	78
	3	23	1	24	43	6	49	66	7	73
	4	67	5	72	214	11	225	281	16	297
	5	1	-	1	12	-	12	13	-	13
	6	-	-	-	1	1	2	1	1	2
	7	2	-	2	-	-	-	2	-	2
22	0	70	1	71	4	1	5	74	2	76
	1	77	4	81	12	-	12	89	4	93
	2	96	5	101	38	-	38	134	5	139
	3	67	1	68	13	1	14	80	2	82
	4	97	7	104	34	-	34	131	7	138
	5	96	4	100	47	-	47	143	4	147
	6	554	6	560	8	1	9	562	7	569
SUMMA		11531	3966	15497	42913	72741	115654	54444	76707	131151

Tabell 18 Statsanställda på löneplan SK fördelade efter lönegrad, kön, tjänstgöringens omfattning och anställningsform den 1 mars 1978

Government employees in salary scheme SK, by salary grade, by sex, by extent of employment, and by type of appointment

LÖNEPLAN SK

LÖNE-GRAD	ORDINARIE		EXTRA ORDIN		EXTRA		ARVODE		SAMTLIGA		SUMMA
	M	KV	M	KV	M	KV	M	KV	M	KV	
A) HELTIDSTJÄNSTGÖRANDE - A) FULL-TIME EMPLOYEES											
27	8	1	4	1	337	165	8	1	357	168	525
29	-	-	-	-	1	-	-	-	1	-	1
31	1	-	8	2	104	19	-	-	113	21	134
42	1	2	88	21	88	22	3	2	180	47	227
46	13	2	132	28	139	19	9	1	293	50	343
48	-	-	1	1	1	-	-	-	2	1	3
50	11	3	60	9	13	2	-	-	84	14	98
SUMMA	34	8	293	62	683	227	20	4	1030	301	1331
00	-	-	-	-	-	-	291	71	291	71	362
SAMTLIGA	34	8	293	62	683	227	311	75	1321	372	1693
B) DELTIDSTJÄNSTGÖRANDE - B) PART-TIME EMPLOYEES											
27	-	-	-	1	4	9	2	-	6	10	16
31	-	-	-	-	-	2	-	-	-	2	2
42	1	-	-	1	1	3	-	-	2	4	6
46	6	-	1	1	2	1	-	-	9	2	11
48	-	-	1	-	-	-	-	-	1	-	1
50	-	-	-	1	3	2	-	-	3	3	6
SUMMA	7	-	2	4	10	17	2	-	21	21	42
00	-	-	-	-	-	-	24	21	24	21	45
SAMTLIGA	7	-	2	4	10	17	26	21	45	42	87

Tabell 19 Statsanställda på löneplan D fördelade efter löneklass, lönegrad och kön den 1 mars 1978

Government employees in salary scheme D, by salary step, by salary grade, and by sex

LÖNEPLAN D (ENDAST ALLMÄNNA CIVILFÖRVALTNINGEN)

LÖNEKLASS	LÖNEGRAD										SAMTLIGA	DÖRAV DEL- TID	
	1		2		3		4		5				
	M	KV	M	KV	M	KV	M	KV	M	KV			
1	1	-	-	-	-	-	-	-	-	-	1	-	-
2	5	-	-	-	-	-	-	-	-	-	5	-	-
3	1	-	-	-	9	1	-	-	-	-	10	1	-
4	-	-	-	-	20	-	-	-	-	-	20	-	-
5	-	-	-	-	7	1	-	-	18	-	25	1	-
6	-	-	-	-	-	-	-	-	16	-	16	-	-
7	-	-	-	-	-	-	-	-	28	-	28	-	-
R	-	-	-	-	-	-	-	-	194	2	194	2	-
SUMMA	7	-	-	-	36	2	-	-	256	2	299	4	-

Tabell 20 Statsanställda på löneplan SK fördelade efter löneklass, tjänstgöringens omfattning, kön och ålder den 1 mars 1978
 Government employees in salary scheme SK, by salary step, by extent of employment, by sex, and by age

LÖNE- KLASS	HELTIDSTJÄNSTG			DELTIDSTJÄNSTG			SAMTLIGA			DÄRAV I ÅLDER									
	M	KV	SUMMA	M	KV	SUMMA	M	KV	SUMMA	-29		30-39		40-49		50-59		60-	
										M	KV	M	KV	M	KV	M	KV	M	KV
27	64	36	100	3	6	9	67	42	109	35	16	31	23	1	3	-	-	-	-
28	36	21	57	7	3	10	43	24	67	19	9	21	15	3	-	-	-	-	
29	66	21	87	5	2	7	71	23	94	28	8	42	15	-	-	-	-	-	
30	180	70	250	6	4	10	186	74	260	44	22	137	50	4	2	1	-	-	
31	68	25	93	-	5	5	68	30	98	1	2	62	25	5	3	-	-	-	
32	72	22	94	1	4	5	73	26	99	1	-	67	24	5	1	-	1	-	
33	67	24	91	-	1	1	67	25	92	-	-	58	19	8	5	1	1	-	
34	15	2	17	-	-	-	15	2	17	-	-	14	1	1	1	-	-	-	
35	16	1	17	-	1	1	16	2	18	-	-	12	2	3	-	1	-	-	
36	25	9	34	-	1	1	25	10	35	-	-	16	4	9	5	-	1	-	
37	10	1	11	-	-	-	10	1	11	-	-	5	-	4	1	1	-	-	
42	105	26	131	7	6	13	112	32	144	-	-	97	25	12	6	1	1	2	
43	45	13	58	1	1	2	46	14	60	-	-	32	8	14	6	-	-	-	
44	80	14	94	1	1	2	81	15	96	-	-	63	9	16	3	2	3	-	
45	27	9	36	1	2	3	28	11	39	-	-	23	8	4	3	1	-	-	
46	44	6	50	2	1	3	46	7	53	-	-	30	5	13	2	3	-	-	
47	30	5	35	3	-	3	33	5	38	-	-	15	3	16	2	2	-	-	
48	80	13	93	-	-	-	80	13	93	-	-	28	3	44	7	6	3	2	
49	77	13	90	2	-	2	79	13	92	-	-	29	3	44	7	5	2	1	
50	120	27	147	3	3	6	123	30	153	-	-	13	-	82	15	24	12	4	
51	6	2	8	1	1	2	7	3	10	-	-	-	-	2	2	3	1	2	
52	19	2	21	-	-	-	19	2	21	-	-	2	-	4	-	7	1	6	
53	13	3	16	2	-	2	15	3	18	-	-	1	1	8	-	4	2	2	
54	9	1	10	-	-	-	9	1	10	-	-	-	-	2	-	6	1	1	
55	7	2	9	-	-	-	7	2	9	-	-	1	-	3	-	2	1	1	
56	40	4	44	-	-	-	40	4	44	-	-	-	-	8	1	25	2	7	
SUMMA	1321	372	1693	45	42	87	1366	414	1780	128	57	799	243	315	75	96	32	28	7

Tabell 21 Statsanställda m fl, icke löneplansplacerade, fördelade efter arvode för månaden, tjänstgöringens omfattning och kön den 1 mars 1978

Government employees etc, not in receipt of a schemed salary, by monthly salary, by extent of employment, and by sex

a) Allmänna civilförvaltningen och försvarsväsendet

a) General Civil Service and the Defence Organization

ARVODE FÖR MÅNADEN (KR)	HELTIDSTJÄNSTGÖRANDE			DELTTIDSTJÄNSTGÖRANDE						TJÄNSTG ÖMFATTN OSPECIFICERAD			SAMTLIGA		
	M	KV	SUMMA	MINST HALVTID			UNDER HALVTID			M	KV	SUMMA	M	KV	SUMMA
				M	KV	SUMMA	M	KV	SUMMA						
- 199	1	1	2	-	-	-	27	23	50	1482	885	2367	1510	909	2419
200- 399	-	1	1	-	-	-	52	127	179	811	607	1418	863	735	1598
400- 599	2	2	4	2	2	4	72	112	184	724	496	1220	800	612	1412
600- 799	1	-	1	4	2	6	68	70	138	341	312	653	414	384	798
800- 999	5	2	7	12	10	22	39	68	107	368	320	688	424	400	824
1000-1199	6	3	9	15	19	34	51	58	109	358	339	697	430	419	849
1200-1399	13	14	27	27	18	45	57	51	108	214	233	447	311	316	627
1400-1599	26	24	50	28	30	58	29	49	78	206	189	395	289	292	581
1600-1799	89	55	144	36	71	107	20	34	54	169	197	366	314	357	671
1800-1999	104	66	170	87	275	362	40	43	83	134	142	276	365	526	891
2000-2199	119	82	201	99	300	399	21	21	42	112	158	270	351	561	912
2200-2399	184	122	306	85	163	248	11	14	25	160	207	367	440	506	946
2400-2599	238	154	392	33	75	108	11	7	18	103	125	228	385	361	746
2600-2799	181	162	343	39	159	198	28	7	35	87	111	198	335	439	774
2800-2999	200	188	388	33	126	159	9	8	17	92	107	199	334	429	763
3000-3199	235	302	537	27	39	66	10	6	16	68	88	156	340	435	775
3200-3399	248	326	574	16	30	46	11	5	16	60	77	137	335	438	773
3400-3599	222	270	492	32	24	56	6	4	10	42	57	99	302	355	657
3600-3799	220	219	439	9	26	35	7	2	9	53	58	111	289	305	594
3800-3999	827	790	1617	23	25	48	3	8	11	80	79	159	933	902	1835
4000-4499	1628	1056	2684	34	43	77	7	8	15	185	174	359	1854	1281	3135
4500-4999	640	195	835	24	38	62	6	5	11	148	79	227	818	317	1135
5000-5499	151	46	197	17	26	43	5	3	8	77	52	129	250	127	377
5500-5999	88	20	108	28	21	49	1	2	3	51	21	72	168	64	232
6000-6499	44	27	71	25	25	50	-	-	-	28	25	53	97	77	174
6500-6999	53	13	66	22	9	31	-	-	-	26	21	47	101	43	144
7000-7499	43	16	59	7	11	18	2	-	2	27	14	41	79	41	120
7500-7999	52	10	62	8	7	15	-	-	-	20	7	27	80	24	104
8000-8999	103	30	133	15	4	19	1	-	1	20	8	28	139	42	181
9000-9999	138	23	161	3	2	5	-	-	-	37	8	45	178	33	211
10000-	267	11	278	5	-	5	-	-	-	60	10	70	332	21	353
SUMMA	6128	4230	10358	795	1580	2375	594	735	1329	6343	5206	11549	13860	11751	25611

Tabell 21 (forts) Statsanställda m fl, icke löneplansplacerade, fördelade efter arvode för månaden, tjänstgöringens omfattning och kön den 1 mars 1978

b) Affärsverken
b) State business enterprises

ARVODE FÖR MÅNADEN (KR)	HELTIDSTJÄNSTGÖRANDE			DELTIDSTJÄNSTGÖRANDE						TJÄNSTG ÖMFATTN OSPECIFICERAD			SAMTLIGA		
	M	KV	SUMMA	MINST HALVTID			UNDER HALVTID			M	KV	SUMMA	M	KV	SUMMA
				M	KV	SUMMA	M	KV	SUMMA						
- 199	-	-	-	-	-	-	1112	486	1593	121	52	173	1233	538	1771
200- 399	-	-	-	-	-	-	2374	709	3083	65	17	82	2439	726	3165
400- 599	-	-	-	-	-	-	2141	568	2709	43	10	53	2184	578	2762
600- 799	-	-	-	-	-	-	1056	554	1610	16	3	19	1072	557	1629
800- 999	-	-	-	-	-	-	677	550	1227	19	10	29	696	560	1256
1000-1199	1	1	2	2	1	3	551	559	1110	10	13	23	564	574	1138
1200-1399	1	1	2	19	7	26	375	467	842	14	10	24	409	485	894
1400-1599	11	8	19	25	13	38	266	447	713	13	11	24	315	479	794
1600-1799	9	7	16	49	29	78	175	420	595	14	15	29	247	471	718
1800-1999	25	15	40	117	203	320	61	223	284	9	3	12	212	444	656
2000-2199	17	14	31	103	254	357	12	87	99	2	-	2	134	355	489
2200-2399	33	17	50	125	294	419	2	6	8	4	-	4	164	317	481
2400-2599	52	50	102	119	264	383	1	1	2	-	-	-	172	315	487
2600-2799	63	60	123	85	246	331	1	-	1	-	-	-	149	306	455
2800-2999	68	48	116	76	194	270	-	-	-	2	-	2	146	242	388
3000-3199	87	105	192	72	138	210	1	-	1	1	-	1	161	243	404
3200-3399	160	264	424	78	122	200	-	-	-	2	-	2	240	386	626
3400-3599	122	255	377	48	90	138	-	-	-	1	-	1	171	345	516
3600-3799	91	81	172	42	70	112	-	-	-	1	-	1	134	151	285
3800-3999	319	264	583	15	29	44	-	-	-	-	-	-	334	293	627
4000-4499	124	104	228	9	15	24	-	1	1	-	-	-	133	120	253
4500-4999	25	45	70	3	-	3	-	-	-	-	1	1	28	46	74
5000-5499	8	6	14	2	-	2	-	1	1	-	-	-	10	7	17
5500-5999	4	1	5	-	-	-	1	-	1	-	-	-	5	1	6
6000-6499	3	-	3	1	-	1	1	-	1	-	-	-	5	-	5
6500-6999	1	-	1	-	-	-	-	-	-	-	-	-	1	-	1
7000-7499	-	-	-	-	-	-	-	-	-	-	-	-	-	-	-
7500-7999	2	-	2	-	-	-	-	-	-	-	-	-	2	-	2
8000-8999	4	-	4	-	-	-	-	-	-	-	-	-	4	-	4
9000-9999	14	-	14	-	-	-	-	-	-	-	-	-	14	-	14
10000-	348	3	351	2	-	2	-	-	-	-	-	-	350	3	353
SUMMA	1592	1349	2941	992	1969	2961	8807	5079	13886	337	145	482	11728	8542	20270

Tabell 21 (forts) Statsanställda m fl, icke löneplansplacerade, fördelade efter arvode för månaden, tjänstgöringens omfattning och kön den 1 mars 1978

c) Statlig verksamhet
c) Government activity

ARVODE FÖR MÅNADEN (KR)	HELTIDSTJÄNSTGÖRANDE			DELTIDSTJÄNSTGÖRANDE			UNDER HALVTID			TJÄNSTG ÖMFATTN OSPECIFICERAD			SAMTLIGA		
	M	KV	SUMMA	M	KV	SUMMA	M	KV	SUMMA	M	KV	SUMMA	M	KV	SUMMA
- 199	1	1	2	-	-	-	1139	509	1648	1603	937	2540	2743	1447	4190
200- 399	-	1	1	-	-	-	2426	836	3262	876	624	1500	3302	1461	4763
400- 599	2	2	4	2	2	4	2213	680	2893	767	506	1273	2984	1190	4174
600- 799	1	-	1	4	2	6	1124	624	1748	357	315	672	1486	941	2427
800- 999	5	2	7	12	10	22	716	618	1334	387	330	717	1120	960	2080
1000-1199	7	4	11	17	20	37	602	617	1219	368	352	720	994	993	1987
1200-1399	14	15	29	46	25	71	432	518	950	228	243	471	720	801	1521
1400-1599	37	32	69	53	43	96	295	496	791	219	200	419	604	771	1375
1600-1799	98	62	160	85	100	185	195	454	649	183	212	395	561	828	1389
1800-1999	129	81	210	204	478	682	101	266	367	143	145	288	577	970	1547
2000-2199	136	96	232	202	554	756	33	108	141	114	158	272	485	916	1401
2200-2399	217	139	356	210	457	667	13	20	33	164	207	371	604	823	1427
2400-2599	290	204	494	152	339	491	12	8	20	103	125	228	557	676	1233
2600-2799	244	222	466	124	405	529	29	7	36	87	111	198	484	745	1229
2800-2999	268	236	504	109	320	429	9	8	17	94	107	201	480	671	1151
3000-3199	322	407	729	99	177	276	11	6	17	69	88	157	501	678	1179
3200-3399	408	590	998	94	152	246	11	5	16	62	77	139	575	824	1399
3400-3599	344	525	869	80	114	194	6	4	10	43	57	100	473	700	1173
3600-3799	311	300	611	51	96	147	7	2	9	54	58	112	423	456	879
3800-3999	1146	1054	2200	38	54	92	3	8	11	80	79	159	1267	1195	2462
4000-4499	1752	1160	2912	43	58	101	7	9	16	185	174	359	1987	1401	3388
4500-4999	665	240	905	27	38	65	6	5	11	148	80	228	846	363	1209
5000-5499	159	52	211	19	26	45	5	4	9	77	52	129	260	134	394
5500-5999	92	21	113	28	21	49	2	2	4	51	21	72	173	65	238
6000-6499	47	27	74	26	25	51	1	-	1	28	25	53	102	77	179
6500-6999	54	13	67	22	9	31	-	-	-	26	21	47	102	43	145
7000-7499	43	16	59	7	11	18	2	-	2	27	14	41	79	41	120
7500-7999	54	10	64	8	7	15	-	-	-	20	7	27	82	24	106
8000-8999	107	30	137	15	4	19	1	-	1	20	8	28	143	42	185
9000-9999	152	23	175	3	2	5	-	-	-	37	8	45	192	33	225
10000-	615	14	629	7	-	7	-	-	-	60	10	70	682	24	706
SUMMA	7720	5579	13299	1787	3549	5336	9401	5814	15215	6680	5351	12031	25588	20293	45881

Tabell 21 (forts) Statsanställda m fl, icke löneplansplacerade, fördelade efter arvode för månaden, tjänstgöringens omfattning och kön den 1 mars 1978

d) Övrig statligt löner reglerad verksamhet
d) State-subsidized activities

ARVODE FÖR MÅNADEN (KR)	HELTIDSTJÄNSTGÖRANDE			DELTIDSTJÄNSTGÖRANDE						TJÄNSTG ÖMFATTN OSPECIFICERAD			SAMTLIGA		
	M	KV	SUMMA	MINST HALVTID			UNDER HALVTID			M	KV	SUMMA	M	KV	SUMMA
				M	KV	SUMMA	M	KV	SUMMA						
- 199	-	-	-	-	-	-	88	117	205	116	150	266	204	267	471
200- 399	-	-	-	-	-	-	198	247	445	120	191	311	318	438	756
400- 599	-	-	-	-	-	-	233	331	564	92	141	233	325	472	797
600- 799	-	-	-	-	-	-	204	349	553	99	151	250	303	500	803
800- 999	-	1	1	3	10	13	179	342	521	114	120	234	296	473	769
1000-1199	-	-	-	13	40	53	178	289	467	112	126	238	303	455	758
1200-1399	-	-	-	22	62	84	174	263	437	79	78	157	275	403	678
1400-1599	1	-	1	26	80	106	139	256	395	52	58	110	218	394	612
1600-1799	-	-	-	35	93	128	152	243	395	48	46	94	235	382	617
1800-1999	12	20	32	52	99	151	119	190	309	28	14	42	211	323	534
2000-2199	16	24	40	53	79	132	68	130	198	58	54	112	195	287	482
2200-2399	28	18	46	48	100	148	82	127	209	30	38	68	188	283	471
2400-2599	28	22	50	42	81	123	69	88	157	23	29	52	162	220	382
2600-2799	18	25	43	47	97	144	46	91	137	26	33	59	137	246	383
2800-2999	21	33	54	55	91	146	34	66	100	30	25	55	140	215	355
3000-3199	32	49	81	53	97	150	51	62	113	10	20	30	146	228	374
3200-3399	23	36	59	43	87	130	17	31	48	21	23	44	104	177	281
3400-3599	28	25	53	38	65	103	11	32	43	28	32	60	105	154	259
3600-3799	40	37	77	56	67	123	4	20	24	12	22	34	112	146	258
3800-3999	52	80	132	30	73	103	14	15	29	25	18	43	121	186	307
4000-4499	116	112	228	90	133	223	23	40	63	31	43	74	260	328	588
4500-4999	79	84	163	50	93	143	16	26	42	31	62	93	176	265	441
5000-5499	64	53	117	45	61	106	9	16	25	30	43	73	148	173	321
5500-5999	68	43	111	40	41	81	6	9	15	18	35	53	132	128	260
6000-6499	58	33	91	26	35	61	-	-	-	17	50	67	101	118	219
6500-6999	41	30	71	22	24	46	-	-	-	18	30	48	81	84	165
7000-7499	34	13	47	13	24	37	-	-	-	15	26	41	62	63	125
7500-7999	20	13	33	5	9	14	-	-	-	12	20	32	37	42	79
8000-8999	29	10	39	8	23	31	-	-	-	18	34	52	55	67	122
9000-9999	27	14	41	13	14	27	-	-	-	21	29	50	61	57	118
10000-	7	2	9	2	1	3	-	-	-	4	8	12	13	11	24
SUMMA	842	777	1619	930	1679	2609	2114	3380	5494	1338	1749	3087	5224	7585	12809

Tabell 21 (forts) Statsanställda m fl, icke löneplansplacerade, fördelade efter arvode för månaden, tjänstgöringens omfattning och kön den 1 mars 1978

e) Samtliga
e) All employees

ARVODE FÖR MÅNADEN (KR)	HELTIDSTJÄNSTGÖRANDE			DELTIDSTJÄNSTGÖRANDE			TJÄNSTG ÖMFATTN OSPECIFICERAD			SAMTLIGA					
				MINST HALVTID			UNDER HALVTID								
	M	KV	SUMMA	M	KV	SUMMA	M	KV	SUMMA	M	KV	SUMMA	M	KV	SUMMA
- 199	1	1	2	-	-	-	1227	626	1853	1719	1087	2806	2947	1714	4661
200- 399	-	1	1	-	-	-	2624	1083	3707	996	815	1811	3620	1899	5519
400- 599	2	2	4	2	2	4	2446	1011	3457	859	647	1506	3309	1662	4971
600- 799	1	-	1	4	2	6	1328	973	2301	456	466	922	1789	1441	3230
800- 999	5	3	8	15	20	35	895	960	1855	501	450	951	1416	1433	2849
1000-1199	7	4	11	30	60	90	780	906	1686	480	478	958	1297	1448	2745
1200-1399	14	15	29	68	87	155	606	781	1387	307	321	628	995	1204	2199
1400-1599	38	32	70	79	123	202	434	752	1186	271	258	529	822	1165	1987
1600-1799	98	62	160	120	193	313	347	697	1044	231	258	489	796	1210	2006
1800-1999	141	101	242	256	577	833	220	456	676	171	159	330	788	1293	2081
2000-2199	152	120	272	255	633	888	101	238	339	172	212	384	680	1203	1883
2200-2399	245	157	402	258	557	815	95	147	242	194	245	439	792	1106	1898
2400-2599	318	226	544	194	420	614	81	96	177	126	154	280	719	896	1615
2600-2799	262	247	509	171	502	673	75	98	173	113	144	257	621	991	1612
2800-2999	289	269	558	164	411	575	43	74	117	124	132	256	620	886	1506
3000-3199	354	456	810	152	274	426	62	68	130	79	108	187	647	906	1553
3200-3399	431	626	1057	137	239	376	28	36	64	83	100	183	679	1001	1680
3400-3599	372	550	922	118	179	297	17	36	53	71	89	160	578	854	1432
3600-3799	351	337	688	107	163	270	11	22	33	66	80	146	535	602	1137
3800-3999	1198	1134	2332	68	127	195	17	23	40	105	97	202	1388	1381	2769
4000-4499	1868	1272	3140	133	191	324	30	49	79	216	217	433	2247	1729	3976
4500-4999	744	324	1068	77	131	208	22	31	53	179	142	321	1022	628	1650
5000-5499	223	105	328	64	87	151	14	20	34	107	95	202	408	307	715
5500-5999	160	64	224	68	62	130	8	11	19	69	56	125	305	193	498
6000-6499	105	60	165	52	60	112	1	-	1	45	75	120	203	195	398
6500-6999	95	43	138	44	33	77	-	-	-	44	51	95	183	127	310
7000-7499	77	29	106	20	35	55	2	-	2	42	40	82	141	104	245
7500-7999	74	23	97	13	16	29	-	-	-	32	27	59	119	66	185
8000-8999	136	40	176	23	27	50	1	-	1	38	42	80	198	109	307
9000-9999	179	37	216	16	16	32	-	-	-	58	37	95	253	90	343
10000-	622	16	638	9	1	10	-	-	-	64	18	82	695	35	730
SUMMA	8562	6356	14918	2717	5228	7945	11515	9194	20709	8018	7100	15118	30812	27878	58690

Tabell 22 Statsanställda m fl fördelade efter ålder, tjänstgöringens omfattning och kön den 1 mars 1978

ÅL- DER	ALLMÄNNA CIVILFÖRVALTNINGEN OCH FÖRSVARSVÄSENDET											
	HELTID			DELTID			TJÄNSTG ÖMFATTN OSPECIFICERAD			DÄRAV CIVILMILITÄRA		
	M	KV	SUMMA	M	KV	SUMMA	M	KV	SUMMA	HELTID	DELTID	OSPEC
-18	1079	1238	2317	106	209	315	188	315	503	-	-	-
19	725	1285	2010	23	170	193	86	105	191	19	-	-
20	1157	1413	2570	27	216	243	58	92	150	43	-	-
21	1598	1397	2995	67	232	299	84	110	194	59	-	-
22	1678	1449	3127	83	309	392	106	131	237	55	-	-
23	1781	1618	3399	164	383	547	150	173	323	55	-	-
24	2242	1845	4087	243	568	811	145	156	301	78	-	-
25	2500	1860	4360	269	722	991	148	194	342	64	-	-
26	2599	1871	4470	253	840	1093	132	177	309	69	-	-
27	2985	1917	4902	316	1016	1332	114	161	275	83	-	-
28	3409	2017	5426	348	1155	1503	156	183	339	100	-	-
29	3607	2011	5618	376	1434	1810	175	189	364	74	-	-
30	3767	1940	5707	351	1492	1843	157	173	330	89	1	-
31	4015	1842	5857	377	1571	1948	175	181	356	84	-	-
32	4195	1767	5962	377	1502	1879	187	187	374	96	-	1
33	4391	1708	6099	387	1452	1839	174	170	344	127	1	-
34	4157	1630	5787	375	1387	1762	206	164	370	138	-	1
35	3818	1462	5280	300	1141	1441	151	178	329	109	-	-
36	3172	1151	4323	250	995	1245	152	143	295	98	1	-
37	2793	1037	3830	160	856	1016	112	130	242	60	1	2
38	2851	1114	3965	185	893	1078	134	132	266	74	-	1
39	2789	1071	3860	153	776	929	130	123	253	76	1	1
40	2712	1037	3749	123	744	867	130	114	244	66	-	-
41	2567	1003	3570	110	756	866	129	115	244	57	-	-
42	2335	1045	3380	87	630	717	110	111	221	60	-	1
43	2228	1044	3272	81	665	746	129	92	221	50	-	1
44	2236	1014	3250	95	615	710	105	98	203	49	-	1
45	2221	1019	3240	68	651	719	143	98	241	51	-	1
46	2347	1123	3470	74	656	730	129	87	216	71	-	1
47	2245	1174	3419	68	616	684	107	96	203	91	1	1
48	2164	1163	3327	75	649	724	105	69	174	70	-	1
49	2451	1261	3712	60	606	666	104	60	164	132	1	2
50	2446	1264	3710	61	619	680	120	91	211	169	-	-
51	2582	1238	3820	62	671	733	127	78	205	180	-	1
52	2660	1356	4016	63	676	739	123	88	211	186	-	-
53	2617	1312	3929	53	664	717	95	90	185	171	-	-
54	2667	1386	4053	46	683	729	121	91	212	134	-	2
55	2548	1370	3918	59	623	682	115	86	201	130	-	-
56	2662	1439	4101	66	620	686	115	73	188	133	-	2
57	2600	1376	3976	70	658	728	115	89	204	109	-	-
58	2461	1280	3741	46	572	618	125	86	211	77	-	1
59	2335	1065	3400	43	407	450	97	76	173	76	-	-
60	1872	843	2715	205	602	807	101	78	179	43	1	-
61	1510	634	2144	218	599	817	95	54	149	16	3	1
62	1412	616	2028	166	484	650	86	47	133	19	1	-
63	1112	424	1536	167	397	564	82	56	138	6	-	-
64	962	400	1362	133	287	420	76	51	127	4	-	1
65	389	104	493	53	70	123	72	44	116	2	-	-
66-	262	54	316	166	134	300	483	148	631	1	1	-
SUMMA	117911	61687	179598	7708	34673	42381	6459	5833	12292	3803	13	23

Government employees etc, by age, by extent of employment, and by sex

			AFFÄRSVERKEN									ÅL-	
			HELTID			DELTID			TJÄNSTG OMFATTN OSPECIFICERAD			DER	
MILITÄRA	HELTID	DELTID	OSPEC	M	KV	SUMMA	M	KV	SUMMA	M	KV	SUMMA	
316	-	1		962	842	1804	4442	957	5399	53	73	126	-18
273	-	17		872	892	1764	1143	222	1365	10	8	18	19
600	-	16		1108	1052	2160	746	231	977	8	11	19	20
702	1	14		1374	1067	2441	532	235	767	10	12	22	21
620	1	14		1383	890	2273	392	250	642	1	8	9	22
608	2	4		1419	878	2297	309	320	629	4	12	16	23
519	3	2		1606	905	2511	265	440	705	7	11	18	24
549	-	2		1704	832	2536	235	456	691	3	9	12	25
533	-	-		1610	701	2311	205	529	734	7	12	19	26
549	-	-		1727	644	2371	190	568	758	3	16	19	27
562	-	-		1973	691	2664	193	664	857	3	4	7	28
526	3	-		2298	645	2943	148	734	882	7	9	16	29
482	1	-		2378	611	2989	135	835	970	5	13	18	30
570	1	-		2507	564	3071	125	798	923	4	14	18	31
509	2	-		2363	609	2972	114	860	974	7	19	26	32
589	-	-		2310	520	2830	115	844	959	5	17	22	33
560	2	-		2100	533	2633	101	814	915	7	15	22	34
522	1	-		1844	427	2271	80	688	768	6	13	19	35
394	3	-		1691	403	2094	73	642	715	4	9	13	36
367	-	1		1483	356	1839	73	550	623	10	7	17	37
353	1	-		1561	453	2014	69	608	677	7	14	21	38
359	-	-		1689	454	2143	54	684	738	2	5	7	39
334	1	-		1588	447	2035	61	647	708	3	12	15	40
305	-	-		1407	442	1849	54	662	716	4	9	13	41
289	-	-		1507	439	1946	53	581	634	9	16	25	42
286	-	-		1522	493	2015	53	611	664	8	8	16	43
263	1	-		1569	519	2088	47	624	671	4	12	16	44
275	-	1		1516	568	2084	43	636	679	8	13	21	45
281	-	-		1671	607	2278	49	703	752	10	8	18	46
259	-	-		1881	719	2600	39	700	739	8	7	15	47
255	1	-		1874	783	2657	41	741	782	8	8	16	48
302	1	-		2122	818	2940	45	749	794	9	18	27	49
307	-	1		2360	838	3198	40	661	701	7	15	22	50
297	-	1		2476	880	3356	34	666	700	5	14	19	51
378	1	-		2637	849	3486	46	709	755	6	14	20	52
328	-	1		2828	799	3627	43	636	679	12	8	20	53
327	-	3		3124	715	3839	50	572	622	13	14	27	54
302	-	1		3261	615	3876	37	503	540	8	13	21	55
252	-	-		3461	636	4097	57	550	607	20	14	34	56
239	-	-		3483	533	4016	63	524	587	10	9	19	57
236	1	-		3000	466	3466	47	436	483	7	13	20	58
249	3	-		2790	403	3193	45	376	421	10	8	18	59
137	11	2		1249	232	1481	160	383	543	4	9	13	60
39	7	3		980	194	1174	179	306	485	7	7	14	61
38	13	2		797	190	987	143	298	441	10	10	20	62
16	1	-		366	123	489	123	178	301	5	10	15	63
6	2	-		305	122	427	97	155	252	10	6	16	64
5	1	1		69	20	89	51	49	100	3	3	6	65
5	1	1		42	9	51	162	106	268	34	16	50	66-
17172	66	88		87847	28428	116275	11601	26691	38292	415	605	1020	SUMMA

Tabell 22 (forts) Statsanställda m fl fördelade efter ålder, tjänstgöringens omfattning och kön den 1 mars 1978

ÅL- DER	ÖVRIG STATLIGT LÖNEREGLERAD VERKSAMHET									SAMTLIGA TJÄNSTEMÄN		
	HELTID			DELTID			TJÄNSTG ÖMSPECIFICERAD			HELTID		
	M	KV	SUMMA	M	KV	SUMMA	M	KV	SUMMA	M	KV	SUMMA
-18	35	167	202	43	71	114	32	33	65	2076	2247	4323
19	71	370	441	95	181	276	23	47	70	1668	2547	4215
20	135	579	714	165	202	367	40	59	99	2400	3044	5444
21	222	820	1042	184	228	412	53	52	105	3194	3284	6478
22	288	1172	1460	191	339	530	61	34	95	3349	3511	6860
23	424	1446	1870	208	445	653	44	53	97	3624	3942	7566
24	532	1784	2316	271	563	834	48	40	88	4380	4534	8914
25	727	2098	2825	290	704	994	58	40	98	4931	4790	9721
26	817	2247	3064	253	879	1132	60	31	91	5026	4819	9845
27	963	2394	3357	299	999	1298	38	43	81	5675	4955	10630
28	1228	2412	3640	311	1239	1550	51	51	102	6610	5120	11730
29	1443	2397	3840	303	1411	1714	38	52	90	7348	5053	12401
30	1520	2403	3923	345	1464	1809	30	47	77	7665	4954	12619
31	1605	2300	3905	333	1619	1952	43	62	105	8127	4706	12833
32	1690	2311	4001	322	1558	1880	37	60	97	8248	4687	12935
33	1714	2245	3959	315	1553	1868	33	52	85	8415	4473	12888
34	1778	2315	4093	291	1569	1860	39	62	101	8035	4478	12513
35	1721	2155	3876	251	1453	1704	33	52	85	7383	4044	11427
36	1532	1860	3392	226	1276	1502	26	56	82	6395	3414	9809
37	1259	1585	2844	169	1053	1222	20	40	60	5535	2978	8513
38	1341	1602	2943	184	1109	1293	28	45	73	5753	3169	8922
39	1312	1564	2876	172	1107	1279	25	46	71	5790	3089	8879
40	1298	1522	2820	156	976	1132	18	49	67	5598	3006	8604
41	1219	1458	2677	161	918	1079	13	55	68	5193	2903	8096
42	1269	1427	2696	153	803	956	13	35	48	5111	2911	8022
43	1268	1388	2656	143	781	924	19	47	66	5018	2925	7943
44	1307	1405	2712	142	737	879	16	32	48	5112	2938	8050
45	1364	1551	2915	121	727	848	16	36	52	5101	3138	8239
46	1350	1564	2914	143	664	807	24	37	61	5368	3294	8662
47	1325	1486	2811	124	627	751	20	33	53	5451	3379	8830
48	1288	1371	2659	123	606	729	19	25	44	5326	3317	8643
49	1278	1292	2570	119	547	666	22	26	48	5851	3371	9222
50	1182	1223	2405	88	497	585	24	18	42	5988	3325	9313
51	1140	1149	2289	101	466	567	20	24	44	6198	3267	9465
52	1195	1014	2209	107	401	508	21	25	46	6492	3219	9711
53	1020	894	1914	89	426	515	13	22	35	6465	3005	9470
54	909	705	1614	76	353	429	15	25	40	6700	2806	9506
55	746	667	1413	84	302	386	14	20	34	6555	2652	9207
56	738	608	1346	90	288	378	15	23	38	6861	2683	9544
57	755	642	1397	83	252	335	15	17	32	6938	2551	9389
58	693	579	1272	72	264	336	16	20	36	6154	2325	8479
59	631	514	1145	55	225	280	11	16	27	5756	1982	7738
60	544	402	946	101	231	332	10	17	27	3665	1477	5142
61	476	304	780	131	238	369	13	13	26	2966	1132	4098
62	412	293	705	123	220	343	12	11	23	2621	1099	3720
63	442	258	700	106	210	316	5	10	15	1920	805	2725
64	422	238	660	95	193	288	14	7	21	1689	760	2449
65	160	96	256	51	64	115	17	9	26	618	220	838
66-	117	31	148	288	170	458	63	41	104	421	94	515
SUMMA	46905	62307	109212	8346	33208	41554	1338	1750	3088	252663	152422	405085

SAMTLIGA TJÄNSTEMÄN (FORTS)									RL- DEP
DELTTID			TJÄNSTG OMFATTN OSPECIFICERAD			SAMTLIGA			
M	KV	SUMMA	M	KV	SUMMA	M	KV	SUMMA	
4591	1237	5828	273	421	694	6940	3905	10845	-1R
1261	573	1834	119	160	279	3048	3280	6328	19
938	649	1587	106	162	268	3444	3855	7299	20
783	695	1473	147	174	321	4124	4153	8277	21
666	898	1564	168	173	341	4183	4582	8765	22
681	1148	1829	198	238	436	4503	5328	9831	23
779	1571	2350	200	207	407	5359	6312	11671	24
794	1882	2676	209	243	452	5934	6915	12849	25
711	2248	2959	199	220	419	5936	7287	13223	26
805	2583	3388	155	220	375	6635	7758	14393	27
852	3058	3910	210	238	448	7672	8416	16088	28
827	3579	4406	220	250	470	8395	8882	17277	29
831	3791	4622	192	233	425	8688	8978	17666	30
835	3988	4823	222	257	479	9184	8951	18135	31
813	3920	4733	231	266	497	9292	8873	18165	32
817	3849	4666	212	239	451	9444	8561	18005	33
767	3770	4537	252	241	493	9054	8489	17543	34
631	3282	3913	190	243	433	8204	7569	15773	35
549	2913	3462	182	208	390	7126	6535	13661	36
402	2459	2861	142	177	319	6079	5614	11693	37
438	2610	3048	169	191	360	6360	5970	12330	38
379	2567	2946	157	174	331	6326	5830	12156	39
340	2367	2707	151	175	326	6089	5548	11637	40
325	2336	2661	146	179	325	5664	5418	11082	41
293	2014	2307	132	162	294	5536	5087	10623	42
277	2057	2334	156	147	303	5451	5129	10580	43
284	1976	2260	125	142	267	5521	5056	10577	44
232	2014	2246	167	147	314	5500	5299	10799	45
266	2023	2289	163	132	295	5797	5449	11246	46
231	1943	2174	135	136	271	5817	5458	11275	47
239	1996	2235	132	102	234	5697	5415	11112	48
224	1902	2126	135	104	239	6210	5377	11587	49
189	1777	1966	151	124	275	6328	5226	11554	50
197	1803	2000	152	116	268	6547	5186	11733	51
216	1786	2002	150	127	277	6858	5132	11990	52
185	1726	1911	120	120	240	6770	4851	11621	53
172	1608	1780	149	130	279	7021	4544	11565	54
180	1428	1608	137	119	256	6872	4199	11071	55
213	1458	1671	150	110	260	7224	4251	11475	56
216	1434	1650	140	115	255	7194	4100	11294	57
165	1272	1437	148	119	267	6467	3716	10183	58
143	1008	1151	118	100	218	6017	3090	9107	59
466	1216	1682	115	104	219	4246	2797	7043	60
528	1143	1671	115	74	189	3609	2349	5958	61
432	1002	1434	108	68	176	3161	2169	5330	62
396	785	1181	92	76	168	2408	1666	4074	63
325	635	960	100	64	164	2114	1459	3573	64
155	183	338	92	56	148	865	459	1324	65
616	410	1026	580	205	785	1617	709	2326	66-
27655	94572	122227	8212	8188	16400	288530	255182	543712	SUMMA

Tabell 23 Statsanställda m fl med heltidstjänstgöring fördelade efter lönegrad m m och löneklasslön m m (summor och genomsnitt) den 1 mars 1978

Full-time government employees, by salary grade etc, and by schemed salary etc,
(Amount of salaries and averages)

LÖNEGRAD	LÖNE- INTERVALL	INOM INTERVALLEN					LÖNESUMMA (1000-KR)	UTANFÖR INTERVALLEN ANTAL	
		ANTAL	MEDEL- LÖN	ÖNDRF KVARTIL	MEDIAN	HVRE KVARTIL			
T 1	2862- 2862	21	2862	2862	2862	2862	50	1	
T 2	3030- 3030	269	3030	3030	3030	3030	815	-	
T 3	3250- 3250	1897	3250	3250	3250	3250	6133	3	
T 4	3531- 3531	3909	3531	3531	3531	3531	13503	6	
T 5	3824- 3824	8741	3824	3824	3824	3824	33426	8	
T 6	3919- 3919	6999	3919	3919	3919	3919	27002	4	
T 7	4040- 4040	8038	4040	4040	4040	4040	32474	11	
T 8	4150- 4150	5856	4150	4150	4150	4150	24302	26	
F 1	T 9 L 1	4273- 5393	29205	4565	4404	4641	4641	133328	380
F 2	T10 L 2	4404- 5709	35590	4644	4525	4746	4746	165249	235
F 3	T11 L 3	4525- 5925	41303	4767	4525	4880	4880	196876	28
F 4	L 4	4641- 5921	44072	5024	4746	5025	5025	221398	376
F 5	L 5	4746- 6405	20495	5034	4880	5171	5171	103181	210
F 6	L 6	4880- 6220	19627	5310	5025	5342	5342	104220	695
F 7	L 7	5025- 6405	30296	5515	5163	5439	5853	167097	1229
F 8	L 8	5171- 7037	18969	5583	5342	5517	5688	105898	19
F 9	L 9	5342- 6812	15581	5705	5489	5688	5898	88890	96
F10	L10	5517- 7037	15769	6086	5688	6107	6429	95966	534
F11	L11	5688- 7248	6804	6007	5688	5888	6326	40869	20
F12	L12	5888- 7508	25905	6573	6212	6536	6860	170279	844
F13	L13	6107- 7787	4686	6528	6107	6412	7022	30591	165
F14	L14	6326- 8066	4888	6804	6326	6674	7274	33256	745
F15	L15	6593- 8403	5952	7228	6593	7253	7583	43022	85
F16	L16	6878- 8768	3478	7480	7222	7566	7910	26015	524
F17	L17	7182- 8977	2377	7651	7182	7541	7900	18187	304
F18	L18	7499- 9559	3058	7980	7499	7911	8323	24402	20
F19	L19	7845-10005	1845	8320	7845	8237	8629	15350	15
F20	L20	8209-10259	4518	8794	8619	9029	9029	39733	11
F21	L21	8613-10768	2621	9104	8613	9044	9475	23862	25
F23	L22	9005-10355	3500	9713	9455	9905	10130	33994	21
F25		9436-11324	1991	10424	9908	10380	10852	20753	-
LP SK		5605-12000	1693	7638	5977	7011	9312	12931	-
LP D		2964- 4073	303	3891	3699	4073	4073	1179	-
LP C		10000-19591	1017	13076	12400	12900	13700	13298	-
S:A LP-PLAC			381144	5425				2067838	7140

Tabell 23 (forts) Statsanställda m fl med heltidstjänstgöring fördelade efter lönegrad m m och löneklass m m (summor och genomsnitt) den 1 mars 1978

ARVODE FÖR MÅNADEN	LÖNE- INTERVALL	INOM INTERVALLEN					LÖNESUMMA (1000-KR)	UTANFÖR INTERVALLEN ANTAL
		ANTAL	MEDEL- LÖN	UNDRE KVARTIL	MEDIAN	ÖVRE KVARTIL		
- 999	73- 923	10	544	365	479	840	5	-
1000-1199	1000- 1165	7	1069	1007	1020	1152	7	-
1200-1399	1200- 1392	12	1309	1216	1311	1356	16	-
1400-1599	1408- 1593	42	1498	1460	1500	1536	63	-
1600-1799	1600- 1796	124	1709	1659	1749	1760	212	-
1800-1999	1800- 1995	198	1914	1900	1904	1959	379	-
2000-2199	2000- 2199	227	2098	2046	2100	2160	476	-
2200-2399	2200- 2399	358	2278	2213	2276	2330	816	-
2400-2599	2400- 2599	455	2500	2435	2509	2560	1138	-
2600-2799	2600- 2799	442	2709	2652	2727	2745	1197	-
2800-2999	2800- 2998	490	2900	2880	2889	2940	1421	-
3000-3199	3000- 3198	653	3087	3040	3080	3135	2016	-
3200-3399	3200- 3398	871	3268	3250	3250	3288	2846	-
3400-3599	3400- 3599	805	3506	3471	3531	3531	2822	-
3600-3799	3600- 3799	607	3682	3616	3689	3729	2235	-
3800-3999	3800- 3998	2234	3867	3824	3825	3919	8658	-
4000-4199	4000- 4199	1442	4095	4040	4103	4150	5905	-
4200-4399	4201- 4399	795	4277	4273	4273	4273	3400	-
4400-4599	4400- 4596	1149	4442	4404	4404	4525	5104	-
4600-4799	4605- 4798	545	4696	4661	4694	4750	2559	-
4800-4999	4800- 4999	172	4887	4862	4880	4906	840	-
5000-5499	5000- 5497	308	5192	5056	5171	5342	1599	-
5500-5999	5500- 5998	208	5734	5600	5712	5868	1193	-
6000-6499	6000- 6491	153	6241	6120	6254	6357	955	-
6500-6999	6500- 6998	132	6708	6600	6677	6800	886	-
7000-7499	7000- 7499	101	7247	7140	7247	7354	732	-
7500-7999	7500- 7996	95	7736	7600	7771	7853	735	-
8000-8499	8000- 8485	84	8249	8122	8295	8343	693	-
8500-8999	8505- 8986	88	8725	8611	8695	8840	768	-
9000-9499	9005- 9480	128	9162	9013	9114	9315	1173	-
9500-9999	9500- 9998	84	9740	9612	9708	9903	818	-
10000-	10000-20600	634	12256	11412	12050	12416	7770	-
S:A EJ LP-PLAC		13653	4352				59418	-
S:A TOTALT		394797	5388				2127256	7140

Tabell 24 Heltidstjänstgörande statsanställda m fl utan löneavdrag fördelade efter lönegrad m m och utbetald lön (summor och genomsnitt) den 1 mars 1978

Full-time government employees etc without salary deductions, by salary grade etc, and by total salary (amount of salaries and averages)

LÖNEGRAD	LÖNE- INTERVALL	INOM INTERVALLEN					LÖNESUMMA (1000-KR)	UTANFÖR INTERVALLEN ANTAL	
		ANTAL	MEDEL- LÖN	UNDRE KVARTIL	MEDIAN	ÖVRE KVARTIL			
T 1	2862- 2924	7	2871	2862	2862	2862	20	-	
T 2	3030- 7439	136	3225	3030	3030	3034	439	-	
T 3	3250-10288	906	3478	3250	3250	3408	3151	3	
T 4	3531-11098	1664	3762	3531	3531	3719	6261	4	
T 5	3824-19196	4374	3952	3824	3824	3980	17285	6	
T 6	3919- 7840	3241	4104	3919	3951	4169	13302	2	
T 7	4040- 8770	4220	4247	4040	4070	4348	17923	4	
T 8	4150- 8705	2803	4341	4150	4196	4454	12167	10	
F 1	T 9 L 1	4273-13691	15135	4772	4641	4724	4922	72217	217
F 2	T10 L 2	4404-11406	19066	4904	4641	4801	5115	93505	136
F 3	T11 L 3	4525-15251	23594	5027	4746	4926	5190	118616	17
F 4	L 4	4641-15141	26552	5337	4897	5157	5665	141704	379
F 5	L 5	4746-16671	13098	5360	5025	5171	5487	70206	126
F 6	L 6	4880-17369	12657	5869	5171	5573	6359	74288	456
F 7	L 7	5025-16881	19099	6080	5320	5743	6405	116130	797
F 8	L 8	5171-17404	12973	6094	5432	5688	6429	79054	14
F 9	L 9	5342-16684	10267	6079	5517	5888	6225	62411	53
F10	L10	5517-18029	10650	6723	5888	6277	7149	71596	388
F11	L11	5688-13540	4597	6208	5844	6107	6352	28536	12
F12	L12	5888-21164	17519	7395	6476	7056	7898	129548	612
F13	L13	6107-13739	3157	6768	6246	6717	7022	21367	135
F14	L14	6326-15254	3578	7025	6599	6958	7274	25136	574
F15	L15	6593-19754	4259	7882	6923	7505	8156	33568	55
F16	L16	6878-18013	2553	7768	7222	7642	8112	19833	408
F17	L17	7182-14363	1668	7889	7349	7900	8259	13159	258
F18	L18	7499-17337	2318	8193	7705	8117	8441	18991	15
F19	L19	7845-15105	1297	8516	7922	8493	8798	11046	8
F20	L20	8209-21339	3622	9157	8619	9029	9356	33165	6
F21	L21	8613-19776	1952	9544	9043	9475	9838	18630	21
F23	L22	9005-20497	2870	10256	9455	9954	10542	29434	16
F25		9436-20766	1545	10940	10380	10852	11127	16902	-
LP SK		5605-25335	934	12542	9846	12233	15172	11714	-
LP D		2964- 7462	264	4501	4073	4403	4950	1188	-
LP C		10000-30481	880	13715	12478	13193	14277	12059	-
S:A LP-PLAC			233455	5974				1394564	4932

Tabell 24 (forts) Heltidstjänstgörande statsanställda m fl utan löneavdrag fördelade efter lönegrad m m och utbetald lön (summor och genomsnitt) den 1 mars 1978

ARVODE FÖR MÅNADEN	LÖNE- INTERVALL	INOM INTERVALLEN					LÖNESUMMA (1000-KR)	UTANFÖR INTERVALLEN ANTAL
		ANTAL	MEDEL- LÖN	UNDRE KVARTIL	MEDIAN	ÖVRE KVARTIL		
- 999	110- 923	9	646	382	830	920	6	-
1000-1199	1000- 1174	7	1070	1007	1020	1152	7	-
1200-1399	1200- 1392	12	1309	1216	1311	1356	16	-
1400-1599	1400- 1847	42	1523	1460	1520	1552	64	-
1600-1799	1600- 1796	118	1709	1659	1760	1760	202	-
1800-1999	1800- 4131	194	2220	1900	1956	1990	431	-
2000-2199	2000- 3848	220	2127	2048	2104	2160	468	-
2200-2399	2200- 3267	343	2289	2213	2280	2334	785	-
2400-2599	2400- 4130	419	2558	2456	2523	2560	1072	-
2600-2799	2600- 4572	386	2728	2650	2726	2767	1053	-
2800-2999	2800- 3515	438	2906	2880	2890	2942	1273	-
3000-3199	3000- 6133	582	3108	3040	3086	3135	1809	-
3200-3399	3200- 5228	633	3311	3250	3266	3332	2096	-
3400-3599	3400- 6282	579	3545	3465	3531	3548	2053	-
3600-3799	3600- 5993	537	3737	3626	3691	3755	2007	-
3800-3999	3800- 5954	1448	3905	3824	3906	3919	5654	-
4000-4199	4000- 5180	934	4134	4040	4150	4150	3861	-
4200-4399	4200- 5248	558	4317	4273	4273	4275	2409	-
4400-4599	4400- 6620	812	4479	4404	4404	4525	3637	-
4600-4799	4600- 5580	401	4732	4645	4746	4750	1897	-
4800-4999	4800- 8445	148	4996	4880	4885	4940	739	-
5000-5499	5000- 6142	276	5228	5077	5175	5342	1443	-
5500-5999	5500- 7559	193	5863	5597	5776	5919	1132	-
6000-6499	6000- 6971	146	6266	6142	6259	6360	915	-
6500-6999	6500-11250	131	6875	6638	6734	6890	901	-
7000-7499	7000- 9845	91	7446	7155	7286	7420	678	-
7500-7999	7500-14205	82	8354	7671	7853	8003	685	-
8000-8499	8000-17340	68	8922	8200	8343	8446	607	-
8500-8999	8500-17525	80	10295	8776	9023	11950	824	-
9000-9499	9000-14392	108	9821	9184	9430	9474	1061	-
9500-9999	9500-24550	73	11105	9700	9921	12410	811	-
10000-	10000-26995	530	13251	12050	12050	14228	7023	-
S:A EJ LP-PLAC		10598	4493				47615	-
S:A TOTALT		244053	5999				1442179	4332

Tabell 25 Heltidstjänstgörande statsanställda m fl utan löneavdrag fördelade efter utbetald lön, kön och ålder den 1 mars 1978

Full-time government employees etc, without salary deductions, by total salary, by sex, and by age

a) Allmänna civilförvaltningen och försvarsväsendet

a) General Civil Service and the Defence Organization

UTBETALD LÖN (KR)	MÄN ÅLDER										SUMMA	KVINNOR ÅLDER										SUMMA
	-24	25-29	30-34	35-39	40-44	45-49	50-54	55-59	60-			-24	25-29	30-34	35-39	40-44	45-49	50-54	55-59	60-		
-1999	114	8	3	2	1	3	3	2	10	146	68	2	8	2	3	-	2	6	5	96		
2000-2199	52	10	9	1	6	4	3	4	3	92	42	2	6	2	1	-	1	5	2	61		
2200-2399	86	8	12	13	5	-	7	4	12	147	48	15	11	9	4	9	4	4	4	108		
2400-2599	106	4	4	5	6	1	3	5	8	143	81	2	8	1	8	7	2	7	9	125		
2600-2799	82	9	6	3	3	3	3	5	10	124	111	5	8	6	2	2	2	5	5	146		
2800-2999	113	12	7	-	1	3	-	1	7	144	139	4	2	1	-	2	-	2	2	152		
3000-3199	181	18	16	4	3	1	1	4	8	236	217	10	3	5	2	4	4	4	1	250		
3200-3399	260	12	16	4	4	2	1	4	12	315	434	9	5	4	4	2	3	2	2	465		
3400-3599	297	17	17	13	7	5	3	6	18	383	638	15	5	7	6	11	10	9	5	706		
3600-3799	135	29	19	10	2	4	4	3	7	213	195	19	9	4	6	9	4	7	1	254		
3800-3999	1134	253	97	57	57	89	88	110	71	1956	1104	204	127	124	131	126	152	144	75	2187		
4000-4199	855	270	121	59	59	75	126	151	90	1806	756	240	144	126	143	123	144	155	74	1905		
4200-4399	431	227	103	76	61	63	104	95	99	1259	274	315	108	89	90	89	105	90	43	1203		
4400-4599	739	778	347	173	151	179	243	272	208	3090	798	1081	421	255	294	315	324	260	145	3893		
4600-4799	612	1211	827	433	410	473	537	643	407	5553	309	1172	1066	557	528	658	749	763	360	6162		
4800-4999	410	1083	755	374	247	227	307	354	196	3953	116	444	500	404	360	438	492	479	177	3410		
5000-5199	286	1402	1335	673	539	595	777	620	301	6528	89	400	506	442	428	533	675	625	275	3973		
5200-5399	264	944	1323	650	451	408	536	367	153	5096	38	225	218	146	170	200	248	241	112	1598		
5400-5599	229	872	1376	911	525	409	439	339	159	5259	37	170	197	113	106	115	127	172	39	1076		
5600-5799	203	732	1274	937	675	624	622	499	241	5807	32	147	186	110	85	111	117	133	63	984		
5800-5999	137	490	899	746	601	586	575	474	209	4717	14	77	143	94	81	66	69	79	45	668		
6000-6499	139	672	1660	1313	1045	1037	1191	1091	474	8622	14	130	218	166	114	105	116	136	62	1061		
6500-6999	66	325	1190	1036	789	654	680	559	308	5607	4	49	191	131	111	97	78	82	33	776		
7000-7499	55	203	695	709	515	527	572	547	305	4128	1	24	88	79	68	60	64	65	44	493		
7500-7999	23	115	440	594	510	437	449	435	250	3253	-	22	45	69	54	42	48	61	35	376		
8000-8499	16	67	303	379	332	273	290	292	152	2104	-	7	29	37	34	25	26	26	17	201		
8500-8999	12	36	218	330	284	207	240	239	115	1681	-	5	23	30	25	26	20	17	10	156		
9000-9499	3	29	126	436	475	440	457	430	256	2652	1	3	7	38	33	32	29	31	20	194		
9500-9999	11	12	80	183	297	301	286	272	197	1639	-	4	8	14	9	18	19	25	9	106		
10000-	11	65	303	444	587	651	841	989	745	4636	-	15	40	62	44	44	44	44	18	311		
SUMMA	7062	9913	13581	10569	8648	8281	9388	8816	5031	81289	5560	4817	4330	3127	2944	3269	3678	3679	1692	33096		
MEDELLÖN	4332	5312	6016	6580	6852	6831	6799	6913	7107	6284	3891	4805	5188	5406	5290	5232	5188	5223	5226	4954		

Tabell 25 (forts) Heltidstjänstgörande statsanställda m fl utan löneavdrag fördelade efter utbetald lön, kön och ålder den 1 mars 1978

b) Affärsverken
b) State business enterprises

UTBETALD LÖN (KR)	MÄNN ÅLDER										SUMMA	KVINNOR ÅLDER										SUMMA
	-24	25-29	30-34	35-39	40-44	45-49	50-54	55-59	60-	-24		25-29	30-34	35-39	40-44	45-49	50-54	55-59	60-			
-1999	39	-	-	-	-	-	-	-	-	39	25	-	-	-	-	-	-	-	-	25		
2000-2199	14	-	-	-	-	-	-	-	-	14	7	-	-	-	-	-	-	-	-	7		
2200-2399	27	-	1	-	-	-	-	1	-	30	12	-	-	-	-	-	-	-	-	12		
2400-2599	44	-	-	-	-	-	-	-	-	44	35	-	-	-	-	-	-	-	-	35		
2600-2799	37	1	-	-	-	-	-	-	-	38	32	-	-	1	-	-	-	-	-	33		
2800-2999	64	2	-	1	-	-	-	-	-	67	29	-	-	-	1	-	-	-	-	30		
3000-3199	83	2	-	-	-	-	-	-	-	85	40	1	-	-	-	-	-	1	-	42		
3200-3399	173	-	1	-	-	-	-	-	-	174	187	-	-	-	-	-	-	-	-	187		
3400-3599	202	-	-	-	-	-	-	-	2	204	244	-	-	-	-	-	-	-	-	244		
3600-3799	169	6	1	1	-	1	1	1	-	180	97	3	5	9	3	2	-	-	-	119		
3800-3999	648	158	61	23	7	9	3	1	9	919	618	82	48	36	25	26	13	9	3	860		
4000-4199	728	242	83	31	33	15	10	9	5	1156	571	85	46	43	41	30	17	10	1	844		
4200-4399	495	247	80	47	33	12	10	9	5	938	289	130	42	48	30	27	18	8	-	592		
4400-4599	485	432	130	57	27	34	13	12	13	1203	199	257	70	47	70	68	74	33	11	829		
4600-4799	340	934	842	300	216	243	332	439	58	3704	124	446	328	208	199	324	357	245	59	2290		
4800-4999	205	731	1199	786	687	765	1127	1155	95	6750	46	192	274	191	238	355	369	226	90	1981		
5000-5199	170	848	1529	1251	1068	1191	1521	1692	330	9600	28	76	165	193	237	404	476	332	102	2013		
5200-5399	95	371	676	643	688	909	1175	1126	236	5919	14	30	56	91	93	156	193	163	46	842		
5400-5599	59	265	436	454	527	636	813	903	230	4323	11	15	22	31	59	102	110	109	31	490		
5600-5799	33	166	354	300	368	465	659	793	237	3375	3	17	14	14	27	52	73	52	28	280		
5800-5999	26	111	235	232	264	335	519	665	219	2606	4	5	15	10	17	33	26	29	15	154		
6000-6499	18	154	337	319	364	502	957	1217	296	4164	1	10	18	15	14	23	33	23	8	145		
6500-6999	6	73	185	190	219	263	491	660	113	2200	-	8	7	8	9	7	13	8	4	64		
7000-7499	3	25	108	122	110	137	253	322	123	1203	-	3	3	5	2	-	2	3	2	20		
7500-7999	-	12	59	81	103	105	165	226	106	857	-	-	2	2	1	2	11	7	2	27		
8000-8499	-	2	32	52	53	50	94	139	72	494	-	-	1	-	1	-	2	-	3	7		
8500-8999	1	1	18	21	22	42	82	95	58	340	-	-	-	-	-	-	-	-	-	4		
9000-9499	-	-	8	28	37	43	74	141	86	417	-	-	-	2	-	-	1	-	1	4		
9500-9999	-	-	2	13	16	22	46	88	44	231	-	-	-	-	-	-	-	1	-	1		
10000-	-	2	23	40	60	90	132	137	110	594	-	-	-	1	-	3	-	-	-	4		
SUMMA	4164	4785	6400	4992	4902	5869	8478	9830	2448	51868	2616	1360	1116	955	1067	1614	1788	1259	406	12181		
MEDELLÖN	4161	4958	5293	5524	5643	5686	5791	5871	6391	5514	3935	4644	4837	4905	4948	5022	5071	5105	5184	4735		

Tabell 25 (forts) Heltidstjänstgörande statsanställda m fl utan löneavdrag fördelade efter utbetald lön, kön och ålder den 1 mars 1978

c) Övrig statligt löner reglerad verksamhet
c) State-subsidized activities

UTBETALD LÖN (KR)	MÄNN ÅLDER										SUMMA	KVINNOR ÅLDER										SUMMA
	-24	25-29	30-34	35-39	40-44	45-49	50-54	55-59	60-	-24		25-29	30-34	35-39	40-44	45-49	50-54	55-59	60-			
-1999	3	2	3	1	-	-	-	1	2	12	6	3	3	2	1	2	1	1	-	19		
2000-2199	4	6	-	-	1	1	1	-	2	15	9	5	1	2	2	2	1	1	-	23		
2200-2399	12	4	6	2	-	-	-	-	1	25	8	-	1	1	2	1	2	2	1	18		
2400-2599	7	11	3	2	-	1	2	-	1	27	13	2	-	1	2	1	1	1	1	22		
2600-2799	7	7	2	1	-	-	-	2	-	19	11	2	2	6	1	1	-	-	1	24		
2800-2999	9	5	3	-	-	-	2	1	1	21	19	5	3	1	1	-	1	1	1	32		
3000-3199	19	8	4	1	3	2	-	-	1	38	40	10	5	6	3	5	3	1	4	77		
3200-3399	11	6	2	2	-	1	1	2	2	27	95	5	2	5	2	1	1	2	2	115		
3400-3599	40	5	2	5	-	1	1	-	1	55	163	2	1	-	6	1	-	1	-	174		
3600-3799	14	5	4	3	-	1	-	1	5	33	44	3	1	3	2	6	-	4	1	64		
3800-3999	109	25	12	7	6	5	6	9	2	181	444	62	65	45	31	15	11	2	3	678		
4000-4199	52	36	8	5	8	10	6	14	9	148	188	100	62	66	48	38	26	10	5	543		
4200-4399	28	39	14	6	6	5	10	7	9	124	544	205	91	67	55	44	17	7	5	1035		
4400-4599	170	204	87	47	23	19	19	8	13	590	457	242	146	96	78	70	42	35	9	1175		
4600-4799	199	311	166	75	46	26	23	35	19	900	810	1205	539	302	245	215	158	101	44	3619		
4800-4999	90	148	85	35	35	34	21	22	13	483	167	924	290	124	115	97	88	76	39	1920		
5000-5199	95	459	270	119	81	73	54	44	33	1228	248	1290	825	285	254	255	198	112	44	3511		
5200-5399	73	379	311	131	82	56	45	33	13	1123	99	719	638	222	141	135	91	55	22	2122		
5400-5599	40	263	321	163	101	76	56	33	26	1079	84	447	782	459	240	192	102	49	32	2387		
5600-5799	44	230	330	140	90	52	47	39	14	976	60	299	433	632	546	418	183	77	36	2684		
5800-5999	27	246	425	311	230	146	117	96	45	1643	31	286	419	480	402	584	465	244	83	2994		
6000-6499	52	386	999	679	474	454	387	299	190	3920	44	427	916	736	712	833	598	320	168	4754		
6500-6999	34	214	761	781	647	617	480	309	219	4062	32	175	473	630	578	678	434	246	136	3382		
7000-7499	13	144	575	675	624	723	598	392	321	4065	15	100	261	338	361	463	307	197	126	2168		
7500-7999	11	97	401	524	553	624	551	406	327	3494	7	46	108	201	257	240	229	149	99	1336		
8000-8499	3	63	247	382	494	566	439	258	154	2606	9	26	63	97	143	167	123	77	45	750		
8500-8999	2	54	164	254	371	485	392	209	154	2085	4	10	42	58	69	80	53	57	25	398		
9000-9499	2	37	146	184	275	322	336	209	152	1663	5	10	25	29	35	53	38	38	20	253		
9500-9999	5	19	88	140	129	171	161	95	67	875	1	9	19	21	29	41	18	9	6	153		
10000-	2	51	244	331	408	433	418	245	191	2323	5	14	34	39	53	59	36	27	14	281		
SUMMA	1177	3464	5683	5006	4677	4904	4173	2769	1987	33840	3662	6633	6250	4954	4414	4697	3227	1902	972	36711		
MEDELLÖN	4803	5771	6708	7289	7664	7808	7907	7700	7779	7215	4503	5229	5707	6030	6216	6345	6365	6437	6545	5805		

Tabell 25 (forts) Heltidstjänstgörande statsanställda m fl utan löneavdrag fördelade efter utbetald lön, kön och ålder den 1 mars 1978

d) Samtliga (även efter medellön och lönesumma)

d) All employees (also by average salary and by amount of salaries)

UTBETALD LÖN (KR)	MKN RLDER -24-			25-29			30-34			35-39			40-44		
	ANTAL	MEDEL- LÖN	LÖNESUMMA (1000-KR)	ANTAL	MEDEL- LÖN	LÖNESUMMA (1000-KR)	ANTAL	MEDEL- LÖN	LÖNESUMMA (1000-KR)	ANTAL	MEDEL- LÖN	LÖNESUMMA (1000-KR)	ANTAL	MEDEL- LÖN	LÖNESUMMA (1000-KR)
-1999	156	1724	269	10	1696	17	6	1933	12	3	1938	6	1	1982	2
2000-2199	70	2110	148	16	2077	33	9	2086	19	1	2063	2	7	2084	15
2200-2399	125	2293	287	12	2266	27	19	2253	43	15	2229	33	5	2276	11
2400-2599	157	2517	395	15	2496	37	7	2494	17	8	2497	20	6	2532	15
2600-2799	126	2714	342	17	2701	46	8	2663	21	4	2649	11	3	2740	8
2800-2999	186	2891	538	19	2894	55	10	2895	29	1	2898	3	1	2937	3
3000-3199	283	3072	869	28	3092	87	20	3098	62	5	3140	16	6	3098	19
3200-3399	444	3264	1449	18	3282	59	19	3300	63	6	3248	19	4	3284	13
3400-3599	539	3510	1892	22	3496	77	19	3510	67	18	3520	63	7	3530	25
3600-3799	318	3686	1172	40	3670	147	24	3690	89	14	3668	51	2	3714	7
3800-3999	1891	3871	7322	436	3872	1688	170	3875	659	87	3879	337	70	3876	271
4000-4199	1635	4078	6668	548	4091	2242	212	4093	868	95	4092	389	100	4108	411
4200-4399	954	4289	4092	513	4294	2203	197	4284	844	129	4288	553	100	4286	429
4400-4599	1394	4483	6249	1414	4488	6346	564	4490	2533	277	4488	1243	201	4480	901
4600-4799	1151	4695	5404	2456	4705	11557	1835	4709	8642	808	4707	3804	672	4709	3165
4800-4999	705	4888	3446	1962	4893	9600	2039	4896	9985	1195	4902	5858	969	4903	4751
5000-5199	551	5096	2808	2709	5088	13786	3134	5091	15958	2043	5091	10402	1688	5095	8602
5200-5399	432	5301	2290	1694	5310	8995	2310	5310	12267	1424	5311	7564	1221	5307	6480
5400-5599	328	5505	1806	1400	5501	7702	2133	5506	11746	1528	5506	8414	1153	5508	6352
5600-5799	280	5686	1592	1128	5697	6427	1958	5698	11157	1377	5698	7847	1123	5696	6398
5800-5999	190	5893	1120	847	5896	4994	1559	5896	9193	1289	5897	7602	1095	5897	6457
6000-6499	209	6177	1291	1212	6212	7530	2996	6235	18682	2311	6242	14427	1883	6239	11749
6500-6999	106	6721	712	612	6717	4111	2136	6728	14372	2007	6741	13529	1655	6749	11170
7000-7499	71	7244	514	372	7236	2692	1378	7241	9979	1506	7247	10915	1249	7245	9049
7500-7999	34	7715	262	224	7734	1733	900	7731	6958	1199	7741	9282	1166	7739	9024
8000-8499	19	8246	157	132	8207	1083	582	8234	4793	813	8235	6696	879	8240	7243
8500-8999	15	8745	131	91	8704	792	400	8704	3482	605	8705	5267	677	8723	5906
9000-9499	5	9204	46	66	9241	610	280	9204	2577	648	9220	5975	787	9207	7246
9500-9999	16	9758	156	31	9678	300	170	9738	1656	336	9759	3279	442	9779	4323
10000-	13	11081	144	118	11863	1400	570	12174	6940	815	12281	10009	1055	12065	12729
SUMMA	12403	4319	53574	18162	5306	96377	25664	5989	153709	20567	6496	133617	18227	6735	122774

Tabell 25 (forts) Heltidstjänstgörande statsanställda m fl utan löneavdrag fördelade efter utbetald lön, kön och ålder den 1 mars 1978

d) (forts) Samtliga (även efter medellön och lönesumma)

UTBETALD LÖN (KR)	MÄN ÅLDER 45-49			50-54			55-59			60-			SUMMA-----		
	ANTAL	MEDEL- LÖN	LÖNESUMMA (1000-KR)	ANTAL	MEDEL- LÖN	LÖNESUMMA (1000-KR)	ANTAL	MEDEL- LÖN	LÖNESUMMA (1000-KR)	ANTAL	MEDEL- LÖN	LÖNESUMMA (1000-KR)	ANTAL	MEDEL- LÖN	LÖNESUMMA (1000-KR)
-1999	3	1382	4	3	1671	5	7	1571	5	12	1648	20	197	1720	339
2000-2199	5	2087	10	4	2094	8	4	2095	8	5	2126	11	121	2101	254
2200-2399	-	-	-	8	2221	18	4	2234	9	14	2273	32	202	2277	460
2400-2599	2	2494	5	5	2514	13	5	2507	13	9	2487	22	214	2513	538
2600-2799	3	2684	8	7	2682	8	7	2688	19	10	2684	27	181	2706	490
2800-2999	3	2887	9	7	2878	6	2	2919	6	8	2906	23	232	2892	671
3000-3199	3	3072	9	1	3022	3	4	3151	13	9	3039	27	359	3076	1104
3200-3399	3	3297	10	2	3235	6	6	3355	20	14	3305	46	516	3268	1687
3400-3599	6	3486	21	4	3532	14	6	3519	21	21	3516	74	642	3510	2254
3600-3799	6	3658	22	5	3711	19	5	3722	19	12	3680	44	426	3684	1570
3800-3999	103	3675	399	97	3677	376	120	3682	466	82	3879	318	3056	3673	11837
4000-4199	100	4102	410	142	4102	583	174	4093	712	104	4095	426	3110	4086	12708
4200-4399	80	4285	343	124	4276	530	111	4274	474	113	4277	483	2321	4287	9952
4400-4599	232	4477	1039	275	4480	1232	292	4471	1306	234	4465	1045	4883	4483	21894
4600-4799	742	4709	3494	892	4716	4207	1117	4722	5275	484	4695	2273	10157	4708	47821
4800-4999	1026	4903	5031	1455	4902	7133	1531	4901	7504	304	4892	1487	11186	4898	54796
5000-5199	1859	5101	9484	2352	5104	12004	2356	5097	12009	664	5098	3385	17356	5095	88440
5200-5399	1373	5303	7282	1756	5303	9314	1526	5304	8095	402	5311	2135	12138	5307	64422
5400-5599	1121	5503	6170	1308	5502	7197	1275	5504	7019	415	5509	2286	10661	5505	58691
5600-5799	1141	5697	6501	1328	5695	7564	1331	5699	7586	492	5696	2803	10158	5697	57873
5800-5999	1067	5897	6292	1211	5895	7139	1235	5895	7281	473	5895	2789	8966	5896	52867
6000-6499	1993	6239	12435	2535	6250	15844	2607	6245	16281	960	6250	6001	16706	6239	104240
6500-6999	1534	6745	10348	1651	6738	11125	1528	6739	10298	640	6756	4324	11869	6739	79989
7000-7499	1387	7241	10045	1423	7228	10286	1261	7210	9092	749	7219	5407	9396	7235	67981
7500-7999	1166	7733	9017	1165	7730	9007	1067	7723	9241	683	7712	5268	7604	7731	58792
8000-8499	889	8243	7329	823	8248	6789	689	8246	5682	378	8235	3113	5204	8240	42883
8500-8999	734	8728	6407	714	8715	6223	543	8708	4729	327	8705	2847	4106	8714	35783
9000-9499	805	9202	7408	867	9199	7976	780	9217	7189	494	9199	4545	4732	9208	43572
9500-9999	494	9775	4829	493	9778	4821	455	9771	4446	308	9801	3019	2745	9773	26828
10000-	1174	11820	13877	1391	11847	16479	1371	11799	16177	1046	12030	12583	7553	11960	90339
SUMMA	19054	6730	128238	22039	6621	145930	21415	6537	139993	9466	7063	66863	166997	6234	1041077

Tabell 25 (forts) Heltidstjänstgörande statsanställda m fl utan löneavdrag fördelade efter utbetald lön, kön och ålder den 1 mars 1978

d) (forts) Samtliga (även efter medellön och lönesumma)

UTBETALD LÖN (KR)	KVINNOR			25-29			30-34			35-39			40-44		
	ANTAL	MEDEL- LÖN	LÖNESUMMA (1000-KR)	ANTAL	MEDEL- LÖN	LÖNESUMMA (1000-KR)	ANTAL	MEDEL- LÖN	LÖNESUMMA (1000-KR)	ANTAL	MEDEL- LÖN	LÖNESUMMA (1000-KR)	ANTAL	MEDEL- LÖN	LÖNESUMMA (1000-KR)
-1999	99	1715	170	5	1645	8	11	1917	21	4	1933	8	4	1880	8
2000-2199	58	2102	122	7	2129	15	7	2080	15	4	2114	8	3	2032	6
2200-2399	68	2287	156	15	2255	34	12	2243	27	10	2250	23	6	2256	14
2400-2599	129	2500	323	4	2505	10	8	2486	20	2	2436	5	10	2513	25
2600-2799	154	2711	418	7	2713	19	10	2704	27	13	2698	35	3	2737	8
2800-2999	187	2908	544	9	2874	26	5	2868	14	2	2875	6	2	2901	6
3000-3199	297	3084	916	21	3106	65	8	3083	25	11	3069	34	5	3098	15
3200-3399	716	3267	2339	14	3308	46	7	3321	23	9	3283	30	6	3277	20
3400-3599	1045	3525	3684	17	3524	60	6	3515	21	7	3513	25	12	3510	42
3600-3799	336	3683	1238	25	3700	93	15	3687	55	16	3692	59	11	3693	41
3800-3999	2166	3869	8382	348	3877	1349	240	3870	929	205	3865	792	187	3868	723
4000-4199	1515	4088	6194	425	4101	1743	252	4105	1035	235	4095	962	232	4101	952
4200-4399	1107	4288	4747	650	4289	2788	261	4290	1034	204	4290	875	175	4287	750
4400-4599	1454	4485	6522	1580	4490	7095	637	4495	2864	398	4487	1786	442	4491	1985
4600-4799	1243	4689	5829	2823	4693	13249	1933	4691	9068	1067	4697	5012	972	4699	4568
4800-4999	329	4888	1608	1560	4891	7630	1064	4887	5200	719	4888	3515	713	4891	3488
5000-5199	365	5103	1863	1766	5090	8989	1496	5087	7610	920	5084	4678	919	5082	4671
5200-5399	151	5303	801	974	5305	5167	912	5300	4834	459	5304	2435	404	5310	2145
5400-5599	132	5502	726	632	5498	3475	1001	5498	5504	603	5505	3320	405	5507	2231
5600-5799	95	5689	541	463	5700	2639	633	5701	3609	756	5681	4295	658	5692	3746
5800-5999	49	5895	289	368	5887	2167	577	5892	3400	584	5892	3441	500	5903	2952
6000-6499	59	6213	367	567	6209	3521	1152	6238	7187	917	6243	5725	840	6240	5242
6500-6999	36	6767	244	232	6726	1561	671	6716	4507	769	6721	5169	698	6728	4696
7000-7499	16	7217	115	127	7198	914	352	7246	2551	422	7237	3054	431	7234	3118
7500-7999	7	7688	54	68	7713	525	155	7730	1198	272	7739	2105	312	7730	2412
8000-8499	9	8245	74	33	8201	271	93	8226	765	134	8207	1100	178	8218	1463
8500-8999	4	8749	35	15	8754	131	65	8717	567	88	8724	768	94	8728	820
9000-9499	6	9191	55	13	9237	120	32	9246	296	69	9220	636	68	9189	625
9500-9999	1	9970	10	13	9703	126	27	9762	264	35	9713	340	38	9743	370
10000-	5	10951	55	29	11024	320	74	11778	872	102	12016	1226	97	11905	1155
SUMMA	11838	4390	48420	12810	5008	64155	11696	5432	63540	9036	5695	51467	8425	5732	48296

Tabell 25 (forts) Heltidstjänstgörande statsanställda m fl utan löneavdrag fördelade efter utbetald lön, kön och ålder den 1 mars 1978

d) (forts) Samtliga (även efter medellön och lönesumma)

UTBETALD LÖN (KR)	KVINNOR ÅLDER			50-54			55-59			60-			SUMMA		
	45-49	MEDEL- LÖN	LÖNESUMMA (1000-KR)	ANTAL	MEDEL- LÖN	LÖNESUMMA (1000-KR)	ANTAL	MEDEL- LÖN	LÖNESUMMA (1000-KR)	ANTAL	MEDEL- LÖN	LÖNESUMMA (1000-KR)	ANTAL	MEDEL- LÖN	LÖNESUMMA (1000-KR)
-1999	2	1901	4	3	1856	6	7	1577	11	5	1416	7	140	1727	242
2000-2199	2	2125	4	2	2072	4	6	2075	12	2	2074	4	91	2098	191
2200-2399	10	2254	23	6	2313	14	6	2277	14	5	2283	11	138	2274	314
2400-2599	6	2531	20	3	2480	7	8	2524	20	10	2509	25	182	2502	455
2600-2799	3	2775	8	2	2736	5	5	2695	13	6	2701	16	203	2711	550
2800-2999	2	2940	6	1	2871	3	3	2903	9	3	2828	8	214	2904	622
3000-3199	9	3092	28	7	3111	22	6	3085	19	5	3126	16	369	3086	1139
3200-3399	3	3238	10	4	3280	13	4	3331	13	4	3293	13	767	3269	2508
3400-3599	12	3519	42	10	3531	35	10	3524	35	5	3479	17	1124	3525	3962
3600-3799	17	3683	63	4	3780	15	11	3712	41	2	3639	7	437	3686	1611
3800-3999	167	3869	646	176	3867	681	155	3872	600	81	3872	314	3725	3870	14417
4000-4199	191	4099	783	187	4097	766	175	4105	718	80	4097	328	3292	4095	13482
4200-4399	160	4285	686	140	4283	600	105	4281	450	48	4278	205	2830	4287	12135
4400-4599	453	4489	2034	440	4492	1977	328	4481	1470	165	4467	737	5897	4488	26469
4600-4799	1197	4703	5670	1264	4704	5946	1109	4702	5215	463	4695	2174	12071	4696	56691
4800-4999	890	4892	4354	949	4893	4644	781	4892	3821	306	4897	1499	7311	4891	35759
5000-5199	1192	5090	6068	1349	5089	6866	1069	5089	5441	421	5093	2144	9497	5089	48330
5200-5399	491	5309	2607	532	5316	2828	459	5315	2440	180	5316	957	4562	5307	24214
5400-5599	409	5510	2254	339	5509	1868	330	5506	1817	102	5512	562	3953	5503	21756
5600-5799	581	5711	3319	373	5702	2127	262	5695	1492	127	5696	723	3948	5696	22491
5800-5999	683	5913	4039	560	5916	3313	352	5906	2079	143	5907	845	3916	5902	22525
6000-6499	961	6261	6017	747	6272	4685	479	6252	2995	238	6277	1494	5960	6247	37233
6500-6999	782	6747	5277	525	6735	3536	336	6751	2268	173	6737	1166	4222	6732	28423
7000-7499	523	7216	3774	373	7209	2689	265	7211	1911	172	7205	1239	2681	7223	19366
7500-7999	284	7733	2196	288	7719	2223	217	7699	1671	136	7677	1044	1739	7721	13428
8000-8499	192	8214	1577	151	8217	1241	103	8250	850	65	8254	537	958	8222	7877
8500-8999	105	8697	922	73	8718	636	74	8710	645	35	8710	305	554	8716	4829
9000-9499	85	9231	785	68	9207	626	69	9193	674	41	9179	376	451	9210	4154
9500-9999	59	9770	576	37	9783	362	35	9792	343	15	9675	145	260	9754	2536
10300-	106	11941	1266	80	11873	950	71	11852	842	32	12204	391	596	11869	7074
SUMMA	9584	5742	55016	8693	5601	48690	6840	5539	37889	3070	5638	17311	81988	5303	434783

Tabell 25 (forts) Heltidstjänstgörande statsanställda m fl utan löneavdrag fördelade efter utbetald lön, kön och ålder den 1 mars 1978

d) (forts) Samtliga (även efter medellön och lönesumma)

UTRETALD LÖN (KR)	SAMTLIGA ÅLDER			25-29			30-34			35-39			40-44		
	ANTAL	MEDEL- LÖN	LÖNESUMMA (1000-KR)	ANTAL	MEDEL- LÖN	LÖNESUMMA (1000-KR)	ANTAL	MEDEL- LÖN	LÖNESUMMA (1000-KR)	ANTAL	MEDEL- LÖN	LÖNESUMMA (1000-KR)	ANTAL	MEDEL- LÖN	LÖNESUMMA (1000-KR)
-1999	255	1720	439	15	1679	25	17	1923	33	7	1935	14	5	1900	10
2000-2199	128	2107	270	23	2093	48	16	2084	33	5	2103	11	10	2069	21
2200-2399	193	2291	442	27	2260	61	31	2249	70	25	2237	56	11	2265	25
2400-2599	286	2509	718	19	2498	47	15	2489	37	10	2485	25	16	2520	40
2600-2799	280	2713	760	24	2705	65	18	2686	48	17	2686	46	6	2738	16
2800-2999	373	2900	1082	28	2887	81	15	2886	43	3	2883	9	3	2913	9
3000-3199	580	3078	1786	49	3098	152	28	3094	87	16	3091	49	11	3098	34
3200-3399	1160	3266	3789	32	3294	105	26	3305	86	15	3269	49	10	3280	33
3400-3599	1584	3520	5576	39	3508	137	25	3511	88	25	3518	88	19	3518	67
3600-3799	654	3684	2410	65	3682	239	39	3689	144	30	3681	110	13	3696	48
3800-3999	4657	3870	15704	784	3874	3038	410	3872	1588	292	3869	1130	257	3870	995
4000-4199	3150	4083	12862	973	4095	3985	464	4099	1902	330	4094	1351	332	4103	1362
4200-4399	2061	4288	8840	1163	4291	4991	438	4287	1878	333	4289	1428	275	4286	1179
4400-4599	2848	4484	12771	2994	4489	13441	1201	4493	5396	675	4488	3029	643	4487	2886
4600-4799	2394	4692	11234	5279	4698	24806	3768	4700	17710	1875	4701	8816	1644	4703	7733
4800-4999	1034	4888	5055	3522	4892	17230	3103	4897	15185	1914	4897	9373	1682	4898	8239
5000-5199	916	5099	4671	4475	5089	22775	4630	5090	23568	2963	5089	15080	2607	5091	13273
5200-5399	583	5302	3091	2668	5308	14162	3222	5307	17101	1883	5309	9999	1625	5308	8626
5400-5599	460	5504	2532	2032	5500	11177	3134	5504	17250	2131	5505	11733	1558	5508	8582
5600-5799	375	5686	2133	1591	5698	9066	2591	5698	14766	2133	5692	12143	1781	5695	10143
5800-5999	239	5894	1409	1215	5893	7161	2136	5895	12594	1873	5895	11043	1595	5899	9409
6000-6499	268	6185	1658	1779	6211	11051	4148	6236	25869	3228	6242	20152	2723	6239	16991
6500-6999	142	6732	956	844	6719	5672	2807	6725	18878	2776	6735	18698	2353	6742	15866
7000-7499	87	7239	630	499	7226	3606	1730	7242	12530	1928	7245	13969	1680	7242	12167
7500-7999	41	7710	316	292	7729	2257	1055	7731	8157	1471	7741	11388	1478	7737	11436
8000-8499	28	8246	231	165	8206	1354	675	8233	5558	947	8231	7795	1057	8236	8706
8500-8999	19	8746	166	106	8711	923	465	8706	4048	693	8707	6035	771	8724	6727
9000-9499	11	9197	101	79	9240	730	312	9208	2873	717	9220	6611	855	9205	7871
9500-9999	17	9771	166	44	9685	426	197	9741	1919	371	9755	3619	480	9776	4693
10000-	19	11045	199	147	11697	1720	644	12129	7811	917	12251	11235	1152	12052	13884
SUMMA	24241	4207	101995	30972	5183	160531	37360	5815	217250	29603	6252	185084	26652	6418	171070

Tabell 25 (forts) Heltidstjänstgörande statsanställda m fl utan löneavdrag fördelade efter utbetald lön, kön och ålder den 1 mars 1978

d) (forts) Samtliga (även efter medellön och lönesumma)

UTBETALD LÖN (KR)	SAMTLIGA ÅLDER 45-49			50-54			55-59			60-			SUMMA		
	ANTAL	MEDEL- LÖN	LÖNESUMMA (1000-KR)	ANTAL	MEDEL- LÖN	LÖNESUMMA (1000-KR)	ANTAL	MEDEL- LÖN	LÖNESUMMA (1000-KR)	ANTAL	MEDEL- LÖN	LÖNESUMMA (1000-KR)	ANTAL	MEDEL- LÖN	LÖNESUMMA (1000-KR)
-1999	5	1590	8	6	1764	11	10	1576	16	17	1580	27	337	1723	581
2000-2199	7	2097	15	6	2086	13	10	2083	21	7	2111	15	212	2100	445
2200-2399	10	2254	23	14	2260	32	10	2260	23	19	2276	43	340	2276	774
2400-2599	10	2523	25	8	2501	20	13	2518	33	19	2499	47	396	2508	993
2600-2799	6	2730	16	5	2703	14	12	2691	32	16	2691	43	384	2709	1040
2800-2999	5	2908	15	3	2875	9	5	2900	15	11	2883	32	446	2898	1293
3000-3199	12	3087	37	8	3099	25	10	3111	31	14	3070	43	728	3081	2243
3200-3399	6	3267	20	6	3265	20	10	3345	33	18	3302	59	1283	3268	4194
3400-3599	18	3508	63	14	3531	49	16	3522	56	26	3509	91	1766	3519	6215
3600-3799	23	3677	85	9	3742	34	16	3715	59	14	3674	51	863	3685	3181
3800-3999	270	3871	1045	273	3871	1057	275	3876	1066	163	3875	632	6781	3871	26254
4000-4199	291	4100	1193	329	4099	1349	349	4099	1431	184	4096	754	6402	4090	26190
4200-4399	240	4285	1028	264	4280	1130	216	4277	924	161	4278	689	5151	4287	22087
4400-4599	685	4485	3072	715	4487	3209	620	4477	2776	399	4466	1782	10780	4486	48363
4600-4799	1939	4705	9124	2156	4709	10154	2226	4712	10489	947	4695	4447	22228	4701	104512
4800-4999	1916	4898	9386	2404	4899	11777	2312	4898	11325	610	4895	2986	18497	4895	90555
5000-5199	3051	5097	15552	3701	5099	18872	3425	5094	17450	1085	5096	5530	26853	5093	136771
5200-5399	1864	5305	9889	2288	5306	12142	1985	5306	10534	582	5312	3092	16700	5307	88636
5400-5599	1530	5505	8423	1647	5503	9065	1605	5505	8836	517	5510	2849	14614	5504	80447
5600-5799	1722	5702	9819	1701	5697	9691	1593	5698	9078	619	5696	3526	14106	5697	80364
5800-5999	1750	5903	10331	1771	5901	10452	1587	5898	9361	616	5898	3633	12782	5898	75392
6000-6499	2954	6246	18452	3282	6255	20529	3086	6246	19276	1198	6256	7495	22666	6241	141473
6500-6999	2316	6746	15625	2176	6737	14661	1864	6741	12566	813	6752	5490	16091	6737	108412
7000-7499	1910	7235	13819	1796	7224	12975	1526	7210	11003	921	7216	6646	12077	7232	87347
7500-7999	1450	7733	11213	1453	7728	11230	1284	7719	9912	819	7707	6312	9343	7729	72220
8000-8499	1081	8238	8906	974	8243	8029	792	8246	6531	443	8237	3649	6162	8237	50760
8500-8999	840	8724	7329	787	8715	6859	617	8708	5373	362	8706	3152	4660	8715	40612
9000-9499	890	9205	8193	935	9200	8602	849	9215	7824	535	9197	4921	5183	9208	47726
9500-9999	553	9775	5406	530	9772	5183	490	9772	4789	323	9796	3164	3005	9771	29365
10000-	1280	11830	15143	1471	11848	17429	1442	11801	17018	1078	12035	12974	8149	11953	97413
SUMMA	28634	6399	183254	30732	6332	194620	28255	6295	177882	12536	6714	84174	248985	5927	1475860

Tabell 26 Statsanställda m fl fördelade efter genomsnittslöner (utbetald lön m m) och lönesummor åren 1977—78

Government employees etc, by average salaries (total salary etc) and by amount of salaries in 1977—78

a) Allmänna civilförvaltningen (utom polisväsendet och försvaret)

a) General Civil Service (excl the Police Service and the Defence Organization)

	HELTIDSANSTÄLLDA				DELTIDSANSTÄLLDA			
	1977	1978	FÖRÄNDR 77-78		1977	1978	FÖRÄNDR 77-78	
			ABSOLUT	PROG			ABSOLUT	PROG
LÖNEPLANSPLAC TJÄNSTEMÄN								
1 ANTAL	101708	104594	+2886	+2,8	26674	29026	+2352	+8,8
SUMMOR MARS MÅNAD (1000-TAL KR)								
2 LÖNEPLANSLÖN	512936	592801	+79865	+15,6	67429	84071	+16642	+24,7
3 FASTA LÖNETILLÄGG	14696	18936	+4240	+28,9	2422	2450	+28	+1,2
4 FAST LÖN (2+3)	527633	611738	+84105	+15,9	69851	86522	+16671	+23,9
5 ÖVRIGA LÖNETILLÄGG	9471	10075	+604	+6,4	1367	1544	+177	+12,9
6 AVDRAG	21796	27725	+5929	+27,2	3472	3767	+295	+8,5
7 UTBETALD LÖN (4+5-6) GENOMSnitt MARS MÅNAD (KRONOR)	515308	594088	+78780	+15,3	67746	84299	+16553	+24,4
8 LÖNEPLANSLÖN	5043	5668	+625	+12,4	2528	2896	+368	+14,6
9 FASTA LÖNETILLÄGG	144	181	+37	+25,7	91	84	-7	-7,7
10 FAST LÖN (8+9)	5188	5849	+661	+12,7	2619	2981	+362	+13,8
11 ÖVRIGA LÖNETILLÄGG	93	96	+3	+3,2	51	53	+2	+3,9
12 AVDRAG	214	265	+51	+23,8	130	130	0	0
13 UTBETALD LÖN (10+11-12)	5067	5680	+613	+12,1	2540	2904	+364	+14,3
EJ LÖNEPLANSPLAC TJÄNSTEMÄN								
1 ANTAL	1794	1793	-1	-0,1	8936	10389	+1453	+16,3
SUMMOR MARS MÅNAD (1000-TAL KR)								
2 ARVODE FÖR MÅNADEN	9223	10162	+939	+10,2	14018	16957	+2939	+21,0
3 FASTA LÖNETILLÄGG	473	1068	+595	+125,8	64	49	-15	-23,4
4 FAST LÖN (2+3)	9697	11230	+1533	+15,8	14082	17006	+2924	+20,8
5 ÖVRIGA LÖNETILLÄGG	47	37	-10	-21,3	182	154	-28	-15,4
6 AVDRAG	264	167	-97	-36,7	80	123	+43	+53,8
7 UTBETALD LÖN (4+5-6) GENOMSnitt MARS MÅNAD (KRONOR)	9480	11099	+1619	+17,1	14184	17038	+2854	+20,1
8 ARVODE FÖR MÅNADEN	5141	5668	+527	+10,3	1569	1632	+63	+4,0
9 FASTA LÖNETILLÄGG	264	595	+331	+125,4	7	5	-2	-28,6
10 FAST LÖN (8+9)	5405	6263	+858	+15,9	1576	1637	+61	+3,9
11 ÖVRIGA LÖNETILLÄGG	26	21	-5	-19,2	20	15	-5	-25,0
12 AVDRAG	147	93	-54	-36,7	9	12	+3	+33,3
13 UTBETALD LÖN (10+11-12)	5284	6190	+906	+17,1	1587	1640	+53	+3,3
SAMTLIGA TJÄNSTEMÄN								
1 ANTAL	103502	106387	+2885	+2,8	35610	39415	+3805	+10,7
SUMMOR MARS MÅNAD (1000-TAL KR)								
2 LÖNEPLANSLÖN/ ARVODE FÖR MÅNADEN	522160	602964	+80804	+15,5	81447	101028	+19581	+24,0
3 FASTA LÖNETILLÄGG	15170	20004	+4834	+31,9	2486	2499	+13	+0,5
4 FAST LÖN (2+3)	537330	622968	+85638	+15,9	83933	103528	+19595	+23,3
5 ÖVRIGA LÖNETILLÄGG	9518	10112	+594	+6,2	1549	1699	+150	+9,7
6 AVDRAG	22060	27892	+5832	+26,4	3552	3890	+338	+9,5
7 UTBETALD LÖN (4+5-6) GENOMSnitt MARS MÅNAD (KRONOR)	524788	605187	+80399	+15,3	81930	101337	+19407	+23,7
8 LÖNEPLANSLÖN/ ARVODE FÖR MÅNADEN	5045	5668	+623	+12,3	2287	2563	+276	+12,1
9 FASTA LÖNETILLÄGG	147	188	+41	+27,9	70	63	-7	-10,0
10 FAST LÖN (8+9)	5191	5856	+665	+12,8	2357	2627	+270	+11,5
11 ÖVRIGA LÖNETILLÄGG	92	95	+3	+3,3	43	43	0	0
12 AVDRAG	213	262	+49	+23,0	100	99	-1	-1,0
13 UTBETALD LÖN (10+11-12)	5070	5689	+619	+12,2	2301	2571	+270	+11,7

Tabell 26 (forts) Statsanställda m fl fördelade efter genomsnittslöner (utbetald lön m m) och lönesummor åren 1977-78

b) Polisväsendet
b) The Police Service

	HELTIDSANSTÄLLDA				DELTIDSANSTÄLLDA			
	1977	1978	FÖRÄNDR ABSOLUT	77-78 PROC	1977	1978	FÖRÄNDR ABSOLUT	77-78 PROC
LÖNEPLANSPLAC TJÄNSTEMÄN								
1 ANTAL	20478	20833	+355	+1,7	1814	2023	+209	+11,5
SUMMOR MARS MÅNAD (1000-TAL KR)								
2 LÖNEPLANSLÖN	92699	106308	+13609	+14,7	3961	5198	+1237	+31,2
3 FASTA LÖNETILLÄGG	2171	3182	+1011	+46,6	13	26	+13	+100,0
4 FAST LÖN (2+3)	94870	109490	+14620	+15,4	3973	5224	+1251	+31,5
5 ÖVRIGA LÖNETILLÄGG	6148	7071	+923	+15,0	174	197	+23	+13,2
6 AVDRAG	1539	2218	+679	+44,1	117	169	+52	+44,4
7 UTBETALD LÖN (4+5-6) GENOMSnitt MARS MÅNAD (KRONOR)	99480	114343	+14863	+14,9	4030	5253	+1223	+30,3
8 LÖNEPLANSLÖN	4527	5103	+576	+12,7	2183	2569	+386	+17,7
9 FASTA LÖNETILLÄGG	106	153	+47	+44,3	7	13	+6	+85,7
10 FAST LÖN (8+9)	4633	5256	+623	+13,4	2190	2582	+392	+17,9
11 ÖVRIGA LÖNETILLÄGG	300	339	+39	+13,0	96	98	+2	+2,1
12 AVDRAG	75	106	+31	+41,3	64	83	+19	+29,7
13 UTBETALD LÖN (10+11-12)	4858	5489	+631	+13,0	2222	2597	+375	+16,9
EJ LÖNEPLANSPLAC TJÄNSTEMÄN								
1 ANTAL	21	46	+25	+119,0	166	134	-32	-19,3
SUMMOR MARS MÅNAD (1000-TAL KR)								
2 ARVODE FÖR MÅNADEN	66	220	+154	+233,3	180	216	+36	+20,0
3 FASTA LÖNETILLÄGG	-	-	0	0	-	-	0	0
4 FAST LÖN (2+3)	66	220	+154	+233,3	180	217	+37	+20,6
5 ÖVRIGA LÖNETILLÄGG	2	4	+2	+100,0	14	13	-1	-7,1
6 AVDRAG	3	3	0	0	2	8	+6	+300,0
7 UTBETALD LÖN (4+5-6) GENOMSnitt MARS MÅNAD (KRONOR)	65	221	+156	+240,0	193	222	+29	+15,0
8 ARVODE FÖR MÅNADEN	3122	4782	+1660	+53,2	1085	1616	+531	+48,9
9 FASTA LÖNETILLÄGG	16	-	-16	-100,0	3	-	-3	-100,0
10 FAST LÖN (8+9)	3138	4782	+1644	+52,4	1087	1616	+529	+48,7
11 ÖVRIGA LÖNETILLÄGG	86	92	+6	+7,0	86	99	+13	+15,1
12 AVDRAG	137	67	-70	-51,1	13	59	+46	+353,8
13 UTBETALD LÖN (10+11-12)	3087	4807	+1720	+55,7	1161	1656	+495	+42,6
SAMTLIGA TJÄNSTEMÄN								
1 ANTAL	20499	20879	+380	+1,9	1980	2157	+177	+8,9
SUMMOR MARS MÅNAD (1000-TAL KR)								
2 LÖNEPLANSLÖN/ ARVODE FÖR MÅNADEN	92765	106528	+13763	+14,8	4141	5414	+1273	+30,7
3 FASTA LÖNETILLÄGG	2171	3182	+1011	+46,6	13	26	+13	+100,0
4 FAST LÖN (2+3)	94936	109710	+14774	+15,6	4154	5441	+1287	+31,0
5 ÖVRIGA LÖNETILLÄGG	6150	7075	+925	+15,0	188	211	+23	+12,2
6 AVDRAG	1542	2221	+679	+44,0	119	176	+57	+47,9
7 UTBETALD LÖN (4+5-6) GENOMSnitt MARS MÅNAD (KRONOR)	99545	114564	+15019	+15,1	4223	5475	+1252	+29,6
8 LÖNEPLANSLÖN/ ARVODE FÖR MÅNADEN	4525	5102	+577	+12,8	2091	2510	+419	+20,0
9 FASTA LÖNETILLÄGG	106	152	+46	+43,4	7	12	+5	+71,4
10 FAST LÖN (8+9)	4631	5255	+624	+13,5	2098	2522	+424	+20,2
11 ÖVRIGA LÖNETILLÄGG	300	339	+39	+13,0	95	98	+3	+3,2
12 AVDRAG	75	106	+31	+41,3	60	82	+22	+36,7
13 UTBETALD LÖN (10+11-12)	4856	5487	+631	+13,0	2133	2538	+405	+19,0

Tabell 26 (forts) Statsanställda m fl fördelade efter genomsnittslöner (utbetald lön m m) och lönesummor åren 1977—78

c) Försvaret

c) The Defence Organization

	HEL TIDSANSTÄLLDA				DEL TIDSANSTÄLLDA			
	1977	1978	FÖRÄNDR 77-78		1977	1978	FÖRÄNDR 77-78	
			ABSOLUT	PROG			ABSOLUT	PROG
LÖNEPLANSPLAC TJÄNSTEMÄN								
1 ANTAL	41930	41554	-376	-0,9	3097	3560	+463	+14,9
SUMMOR MARS MÅNAD (1000-TAL KR)								
2 LÖNEPLANSLÖN	198490	221227	+22737	+11,5	7255	9502	+2247	+31,0
3 FASTA LÖNETILLÄGG	4859	5817	+958	+19,7	76	81	+5	+6,6
4 FAST LÖN (2+3)	203350	227044	+23694	+11,7	7331	9582	+2251	+30,7
5 ÖVRIGA LÖNETILLÄGG	8521	9280	+759	+8,9	368	473	+105	+28,5
6 AVDRAG	3475	3861	+386	+11,1	209	273	+64	+30,6
7 UTBETALD LÖN (4+5-6) GENOMSNIIT MARS MÅNAD (KRONOR)	208396	232464	+24068	+11,5	7490	9782	+2292	+30,6
8 LÖNEPLANSLÖN	4734	5324	+590	+12,5	2343	2669	+326	+13,9
9 FASTA LÖNETILLÄGG	116	140	+24	+20,7	25	23	-2	-8,0
10 FAST LÖN (8+9)	4850	5464	+614	+12,7	2367	2692	+325	+13,7
11 ÖVRIGA LÖNETILLÄGG	203	223	+20	+9,9	119	133	+14	+11,8
12 AVDRAG	83	93	+10	+12,0	67	77	+10	+14,9
13 UTBETALD LÖN (10+11-12)	4970	5594	+624	+12,6	2419	2748	+329	+13,6
EJ LÖNEPLANSPLAC TJÄNSTEMÄN								
1 ANTAL	346	220	-126	-36,4	2422	2045	-377	-15,6
SUMMOR MARS MÅNAD (1000-TAL KR)								
2 ARVODE FÖR MÅNADEN	1423	1273	-150	-10,5	1816	1744	-72	-4,0
3 FASTA LÖNETILLÄGG	22	8	-14	-63,6	8	16	+8	+100,0
4 FAST LÖN (2+3)	1445	1281	-164	-11,3	1824	1760	-64	-3,5
5 ÖVRIGA LÖNETILLÄGG	52	16	-36	-69,2	87	59	-28	-32,2
6 AVDRAG	56	31	-25	-44,6	13	16	+3	+23,1
7 UTBETALD LÖN (4+5-6) GENOMSNIIT MARS MÅNAD (KRONOR)	1441	1266	-175	-12,1	1899	1802	-97	-5,1
8 ARVODE FÖR MÅNADEN	4112	5784	+1672	+40,7	750	853	+103	+13,7
9 FASTA LÖNETILLÄGG	64	38	-26	-40,6	3	8	+5	+166,7
10 FAST LÖN (8+9)	4176	5822	+1646	+39,4	753	860	+107	+14,2
11 ÖVRIGA LÖNETILLÄGG	149	72	-77	-51,7	36	29	-7	-19,4
12 AVDRAG	162	141	-21	-13,0	5	8	+3	+60,0
13 UTBETALD LÖN (10+11-12)	4164	5753	+1589	+38,2	784	881	+97	+12,4
SAMTLIGA TJÄNSTEMÄN								
1 ANTAL	42276	41774	-502	-1,2	5519	5605	+86	+1,6
SUMMOR MARS MÅNAD (1000-TAL KR)								
2 LÖNEPLANSLÖN/ ARVODE FÖR MÅNADEN	199913	222500	+22587	+11,3	9071	11245	+2174	+24,0
3 FASTA LÖNETILLÄGG	4881	5826	+945	+19,4	84	97	+13	+15,5
4 FAST LÖN (2+3)	204794	228325	+23531	+11,5	9156	11342	+2186	+23,9
5 ÖVRIGA LÖNETILLÄGG	8573	9296	+723	+8,4	455	531	+76	+16,7
6 AVDRAG	3531	3892	+361	+10,2	222	289	+67	+30,2
7 UTBETALD LÖN (4+5-6) GENOMSNIIT MARS MÅNAD (KRONOR)	209836	233730	+23894	+11,4	9389	11584	+2195	+23,4
8 LÖNEPLANSLÖN/ ARVODE FÖR MÅNADEN	4729	5326	+597	+12,6	1644	2006	+362	+22,0
9 FASTA LÖNETILLÄGG	115	139	+24	+20,9	15	17	+2	+13,3
10 FAST LÖN (8+9)	4844	5466	+622	+12,8	1659	2024	+365	+22,0
11 ÖVRIGA LÖNETILLÄGG	203	223	+20	+9,9	82	95	+13	+15,9
12 AVDRAG	84	93	+9	+10,7	40	52	+12	+30,0
13 UTBETALD LÖN (10+11-12)	4963	5595	+632	+12,7	1701	2067	+366	+21,5

Tabell 26 (forts) Statsanställda m fl fördelade efter genomsnittslöner (utbetald lön m m) och lönesummor åren 1977—78

d) Affärsverken
d) State business enterprises

	HELTIDSANSTÄLLDA				DELTIDSANSTÄLLDA			
	1977	1978	FÖRÄNDR 77-78	ABSOLUT PROC	1977	1978	FÖRÄNDR 77-78	ABSOLUT PROC
LÖNEPLANSPLAC TJÄNSTEMÅN								
1 ANTAL	96957	112514	+15557	+16,0	15890	18225	+2335	+14,7
SUMMOR MÅRS MÅNAD (1000-TAL KR)								
2 LÖNEPLANSLÖN	432888	560397	+127509	+29,5	40181	52040	+11859	+29,5
3 FASTA LÖNETILLÄGG	2254	3308	+1054	+46,8	131	232	+101	+77,1
4 FAST LÖN (2+3)	435142	563705	+128563	+29,5	40312	52271	+11959	+29,7
5 ÖVRIGA LÖNETILLÄGG	23548	24491	+943	+4,0	3484	4537	+1053	+30,2
6 AVDRAG	14821	20748	+5927	+40,0	1144	1471	+327	+28,6
7 UTBETALD LÖN (4+5-6) GENOMSNIITT MÅRS MÅNAD (KRONOR)	443869	567448	+123579	+27,8	42652	55338	+12686	+29,7
8 LÖNEPLANSLÖN	4465	4981	+516	+11,6	2529	2855	+326	+12,9
9 FASTA LÖNETILLÄGG	23	29	+6	+26,1	8	13	+5	+62,5
10 FAST LÖN (8+9)	4488	5010	+522	+11,6	2537	2868	+331	+13,0
11 ÖVRIGA LÖNETILLÄGG	243	218	-25	-10,3	219	249	+30	+13,7
12 AVDRAG	153	184	+31	+20,3	72	81	+9	+12,5
13 UTBETALD LÖN (10+11-12)	4578	5043	+465	+10,2	2684	3036	+352	+13,1
FJ LÖNEPLANSPLAC TJÄNSTEMÅN								
1 ANTAL	2176	1956	-220	-10,1	16869	16890	+21	+0,1
SUMMOR MÅRS MÅNAD (1000-TAL KR)								
2 ARVODE FÖR MÅNADEN	9807	10358	+551	+5,6	15175	17260	+2085	+13,7
3 FASTA LÖNETILLÄGG	14	14	0	0	52	57	+5	+9,6
4 FAST LÖN (2+3)	9822	10371	+549	+5,6	15227	17317	+2090	+13,7
5 ÖVRIGA LÖNETILLÄGG	266	252	-14	-5,3	2438	2479	+41	+1,7
6 AVDRAG	337	388	+51	+15,1	8	19	+11	+137,5
7 UTBETALD LÖN (4+5-6) GENOMSNIITT MÅRS MÅNAD (KRONOR)	9750	10235	+485	+5,0	17657	19777	+2120	+12,0
8 ARVODE FÖR MÅNADEN	4507	5295	+788	+17,5	900	1022	+122	+13,6
9 FASTA LÖNETILLÄGG	7	7	0	0	3	3	0	0
10 FAST LÖN (8+9)	4514	5302	+788	+17,5	903	1025	+122	+13,5
11 ÖVRIGA LÖNETILLÄGG	122	129	+7	+5,7	145	147	+2	+1,4
12 AVDRAG	155	198	+43	+27,7	-	1	+1	*
13 UTBETALD LÖN (10+11-12)	4481	5233	+752	+16,8	1047	1171	+124	+11,8
SAMTLIGA TJÄNSTEMÅN								
1 ANTAL	99133	114470	+15337	+15,5	32759	35115	+2356	+7,2
SUMMOR MÅRS MÅNAD (1000-TAL KR)								
2 LÖNEPLANSLÖN/ARVODE FÖR MÅNADEN	442696	570755	+128059	+28,9	55356	69300	+13944	+25,2
3 FASTA LÖNETILLÄGG	2268	3322	+1054	+46,5	182	289	+107	+58,8
4 FAST LÖN (2+3)	444964	574077	+129113	+29,0	55539	69588	+14049	+25,3
5 ÖVRIGA LÖNETILLÄGG	23814	24743	+929	+3,9	5922	7016	+1094	+18,5
6 AVDRAG	15158	21136	+5978	+39,4	1153	1490	+337	+29,2
7 UTBETALD LÖN (4+5-6) GENOMSNIITT MÅRS MÅNAD (KRONOR)	453620	577683	+124063	+27,3	60308	75114	+14806	+24,6
8 LÖNEPLANSLÖN/ARVODE FÖR MÅNADEN	4466	4986	+520	+11,6	1690	1974	+284	+16,8
9 FASTA LÖNETILLÄGG	23	29	+6	+26,1	6	8	+2	+33,3
10 FAST LÖN (8+9)	4489	5015	+526	+11,7	1695	1982	+287	+16,9
11 ÖVRIGA LÖNETILLÄGG	240	216	-24	-10,0	181	200	+19	+10,5
12 AVDRAG	153	185	+32	+20,9	35	42	+7	+20,0
13 UTBETALD LÖN (10+11-12)	4576	5047	+471	+10,3	1841	2139	+298	+16,2

Tabell 26 (forts) Statsanställda m fl fördelade efter genomsnittslöner (utbetald lön m m) och lönesummor åren 1977—78

e) Summa statlig verksamhet

e) Total government activity

	HELTIDSANSTÄLLDA				DELTIDSANSTÄLLDA			
	1977	1978	FÖRÄNDR 77-78		1977	1978	FÖRÄNDR 77-78	
			ABSOLUT	PROC.			ABSOLUT	PROC.
LÖNEPLANSPLAC TJÄNSTEMÄN								
1 ANTAL	261073	279495	+18422	+7,1	47475	52834	+5359	+11,3
SUMMOR MARS MÅNAD (1000-TAL KR)								
2 LÖNEPLANSLÖN	1237014	1480733	+243719	+19,7	118826	150811	+31985	+26,9
3 FASTA LÖNETILLÄGG	23980	31244	+7264	+30,3	2642	2789	+147	+5,6
4 FAST LÖN (2+3)	1260994	1511977	+250983	+19,9	121468	153599	+32131	+26,5
5 ÖVRIGA LÖNETILLÄGG	47689	50917	+3228	+6,8	5392	6751	+1359	+25,2
6 AVDRAG	41630	54552	+12922	+31,0	4941	5679	+738	+14,9
7 UTBETALD LÖN (4+5-6) GENOMSNIITT MARS MÅNAD (KRONOR)	1267053	1508363	+241290	+19,0	121918	154672	+32754	+26,9
8 LÖNEPLANSLÖN	4738	5298	+560	+11,8	2503	2854	+351	+14,0
9 FASTA LÖNETILLÄGG	92	112	+20	+21,7	56	53	-3	-5,4
10 FAST LÖN (8+9)	4830	5410	+580	+12,0	2559	2907	+348	+13,6
11 ÖVRIGA LÖNETILLÄGG	183	182	-1	-0,5	114	128	+14	+12,3
12 AVDRAG	159	195	+36	+22,6	104	107	+3	+2,9
13 UTBETALD LÖN (10+11-12)	4853	5397	+544	+11,2	2568	2928	+360	+14,0
EJ LÖNEPLANSPLAC TJÄNSTEMÄN								
1 ANTAL	4337	4015	-322	-7,4	28393	29458	+1065	+3,8
SUMMOR MARS MÅNAD (1000-TAL KR)								
2 ARVODE FÖR MÅNADEN	20519	22012	+1493	+7,3	31190	36177	+4987	+16,0
3 FASTA LÖNETILLÄGG	510	1090	+580	+113,7	124	122	-2	-1,6
4 FAST LÖN (2+3)	21029	23102	+2073	+9,9	31314	36299	+4985	+15,9
5 ÖVRIGA LÖNETILLÄGG	367	309	-58	-15,8	2722	2705	-17	-0,6
6 AVDRAG	660	590	-70	-10,6	103	166	+63	+61,2
7 UTBETALD LÖN (4+5-6) GENOMSNIITT MARS MÅNAD (KRONOR)	20736	22822	+2086	+10,1	33933	38838	+4905	+14,5
8 ARVODE FÖR MÅNADEN	4731	5483	+752	+15,9	1099	1228	+129	+11,7
9 FASTA LÖNETILLÄGG	118	271	+153	+129,7	4	4	0	0
10 FAST LÖN (8+9)	4849	5754	+905	+18,7	1103	1232	+129	+11,7
11 ÖVRIGA LÖNETILLÄGG	85	77	-8	-9,4	96	92	-4	-4,2
12 AVDRAG	152	147	-5	-3,3	4	6	+2	+50,0
13 UTBETALD LÖN (10+11-12)	4781	5684	+903	+18,9	1195	1318	+123	+10,3
SAMTLIGA TJÄNSTEMÄN								
1 ANTAL	265410	283510	+18100	+6,8	75868	82292	+6424	+8,5
SUMMOR MARS MÅNAD (1000-TAL KR)								
2 LÖNEPLANSLÖN/ ARVODE FÖR MÅNADEN	1257534	1502746	+245212	+19,5	150016	186988	+36972	+24,6
3 FASTA LÖNETILLÄGG	24490	32334	+7844	+32,0	2766	2911	+145	+5,2
4 FAST LÖN (2+3)	1282024	1535079	+253055	+19,7	152782	189898	+37116	+24,3
5 ÖVRIGA LÖNETILLÄGG	48055	51226	+3171	+6,6	8114	9456	+1342	+16,5
6 AVDRAG	42290	55141	+12851	+30,4	5044	5845	+801	+15,9
7 UTBETALD LÖN (4+5-6) GENOMSNIITT MARS MÅNAD (KRONOR)	1287789	1531164	+243375	+18,9	155851	193510	+37659	+24,2
8 LÖNEPLANSLÖN/ ARVODE FÖR MÅNADEN	4738	5301	+563	+11,9	1977	2272	+295	+14,9
9 FASTA LÖNETILLÄGG	92	114	+22	+23,9	36	35	-1	-2,8
10 FAST LÖN (8+9)	4830	5415	+585	+12,1	2014	2308	+294	+14,6
11 ÖVRIGA LÖNETILLÄGG	181	181	0	0	107	115	+8	+7,5
12 AVDRAG	159	194	+35	+22,0	66	71	+5	+7,6
13 UTBETALD LÖN (10+11-12)	4852	5401	+549	+11,3	2054	2352	+298	+14,5

Tabell 26 (forts) Statsanställda m fl fördelade efter genomsnittslöner (utbetald lön m m) och lönesummor åren 1977-78

f) Övrig statligt löner reglerad verksamhet

f) State-subsidized activities

	HELTIDSANSTÄLLDA				DELTIDSANSTÄLLDA			
	1977	1978	FHRKMDR 77-78	ABSOLUT PROC	1977	1978	FHRKMDR 77-78	ABSOLUT PROC
LÖNEPLANSPLAC TJÄNSTEMÄN								
1 ANTAL	91518	92743	+1225	+1,3	20546	30090	+9544	+46,5
SUMMOR MARS MÅNAD (1000-TAL KR)								
2 LÖNEPLANSLÖN	488828	554794	+65966	+13,5	68545	116810	+48265	+70,4
3 FASTA LÖNETILLÄGG	57014	58833	+1819	+3,2	6220	8949	+2729	+43,9
4 FAST LÖN (2+3)	545843	613627	+67784	+12,4	74765	125759	+50994	+68,2
5 ÖVRIGA LÖNETILLÄGG	1520	1324	-196	-12,9	242	375	+133	+55,0
6 AVDRAG	20296	23098	+2802	+13,8	10150	2982	-7168	-70,6
7 UTBETALD LÖN (4+5-6) GENOMSNIITT MARS MÅNAD (KRONOR)	527067	591853	+64786	+12,3	64857	123152	+58295	+89,9
8 LÖNEPLANSLÖN	5341	5982	+641	+12,0	3336	3882	+546	+16,4
9 FASTA LÖNETILLÄGG	623	634	+11	+1,8	303	297	-6	-2,0
10 FAST LÖN (8+9)	5964	6616	+652	+10,9	3639	4179	+540	+14,8
11 ÖVRIGA LÖNETILLÄGG	17	14	-3	-17,6	12	12	0	0
12 AVDRAG	222	249	+27	+12,2	494	99	-395	-80,0
13 UTBETALD LÖN (10+11-12)	5759	6382	+623	+10,8	3157	4093	+936	+29,6
EJ LÖNEPLANSPLAC TJÄNSTEMÄN								
1 ANTAL	5257	1237	-4020	-76,5	8261	10213	+1952	+23,6
SUMMOR MARS MÅNAD (1000-TAL KR)								
2 ARVODE FÖR MÅNADEN	18654	6075	-12579	-67,4	9402	21954	+12552	+133,5
3 FASTA LÖNETILLÄGG	35	26	-9	-25,7	51	46	-5	-9,8
4 FAST LÖN (2+3)	18689	6101	-12588	-67,4	9454	22001	+12547	+132,7
5 ÖVRIGA LÖNETILLÄGG	79	10	-69	-87,3	27	83	+56	+207,4
6 AVDRAG	131	5	-126	-96,2	30	1	-29	-96,7
7 UTBETALD LÖN (4+5-6) GENOMSNIITT MARS MÅNAD (KRONOR)	18636	6105	-12531	-67,2	9451	22083	+12632	+133,7
8 ARVODE FÖR MÅNADEN	3548	4911	+1363	+38,4	1138	2150	+1012	+88,9
9 FASTA LÖNETILLÄGG	7	21	+14	+200,0	6	5	-1	-16,7
10 FAST LÖN (8+9)	3555	4932	+1377	+38,7	1144	2154	+1010	+88,3
11 ÖVRIGA LÖNETILLÄGG	15	8	-7	-46,7	3	8	+5	+166,7
12 AVDRAG	25	4	-21	-84,0	4	-	-4	-100,0
13 UTBETALD LÖN (10+11-12)	3545	4936	+1391	+39,2	1144	2162	+1018	+89,0
SAMLIGA TJÄNSTEMÄN								
1 ANTAL	96775	93980	-2795	-2,9	28807	40303	+11496	+39,9
SUMMOR MARS MÅNAD (1000-TAL KR)								
2 LÖNEPLANSLÖN/ ARVODE FÖR MÅNADEN	507482	560869	+53387	+10,5	77948	138764	+60816	+78,0
3 FASTA LÖNETILLÄGG	57049	58859	+1810	+3,2	6271	8995	+2724	+43,4
4 FAST LÖN (2+3)	564531	619728	+55197	+9,8	84219	147759	+63540	+75,4
5 ÖVRIGA LÖNETILLÄGG	1599	1334	-265	-16,6	269	458	+189	+70,3
6 AVDRAG	20427	23103	+2676	+13,1	10180	2982	-7198	-70,7
7 UTBETALD LÖN (4+5-6) GENOMSNIITT MARS MÅNAD (KRONOR)	545703	597958	+52255	+9,6	74308	145235	+70927	+95,5
8 LÖNEPLANSLÖN/ ARVODE FÖR MÅNADEN	5244	5968	+724	+13,8	2706	3443	+737	+27,2
9 FASTA LÖNETILLÄGG	590	626	+36	+6,1	218	223	+5	+2,3
10 FAST LÖN (8+9)	5833	6594	+761	+13,0	2924	3666	+742	+25,4
11 ÖVRIGA LÖNETILLÄGG	17	14	-3	-17,6	9	11	+2	+22,2
12 AVDRAG	211	246	+35	+16,6	353	74	-279	-79,0
13 UTBETALD LÖN (10+11-12)	5639	6363	+724	+12,8	2580	3604	+1024	+39,7

Tabell 26 (forts) Statsanställda m fl fördelade efter genomsnittslöner (utbetald lön m m) och lönesummor åren 1977-78

g) Samtliga tjänstemän
g) All employees

	HELTIDSANSTÄLLDA				DELTIDSANSTÄLLDA			
	1977	1978	FÖRÄNDR 77-78 ABSOLUT	PROC	1977	1978	FÖRÄNDR 77-78 ABSOLUT	PROC
LÖNEPLANSPLAC TJÄNSTEMÄN								
1 ANTAL	352591	372238	+19647	+5,6	68021	82924	+14903	+21,9
SUMMOR MARS MÅNAD (1000-TAL KR)								
2 LÖNEPLANSLÖN	1725843	2035527	+309684	+17,9	187371	267620	+80249	+42,8
3 FASTA LÖNETILLÄGG	80994	90077	+9083	+11,2	8862	11738	+2876	+32,5
4 FAST LÖN (2+3)	1806837	2125604	+318767	+17,6	196233	279358	+83125	+42,4
5 ÖVRIGA LÖNETILLÄGG	49209	52241	+3032	+6,2	5634	7126	+1492	+26,5
6 AVDRAG	61926	77650	+15724	+25,4	15092	8661	-6431	-42,6
7 UTBETALD LÖN (4+5-6) GENOMSNIITT MARS MÅNAD (KRONOR)	1794120	2100196	+306076	+17,1	186776	277823	+91047	+48,7
8 LÖNEPLANSLÖN	4895	5468	+573	+11,7	2755	3227	+472	+17,1
9 FASTA LÖNETILLÄGG	230	242	+12	+5,2	130	142	+12	+9,2
10 FAST LÖN (8+9)	5124	5710	+586	+11,4	2885	3369	+484	+16,8
11 ÖVRIGA LÖNETILLÄGG	140	140	0	0	83	86	+3	+3,6
12 AVDRAG	176	209	+33	+18,8	222	104	-118	-53,2
13 UTBETALD LÖN (10+11-12)	5098	5642	+554	+10,9	2746	3350	+604	+22,0
Ej LÖNEPLANSPLAC TJÄNSTEMÄN								
1 ANTAL	9594	5252	-4342	-45,3	36654	39671	+3017	+8,2
SUMMOR MARS MÅNAD (1000-TAL KR)								
2 ARVODE FÖR MÅNADEN	39173	28087	-11086	-28,3	40592	58131	+17539	+43,2
3 FASTA LÖNETILLÄGG	545	1116	+571	+104,8	176	169	-7	-4,0
4 FAST LÖN (2+3)	39718	29203	-10515	-26,5	40768	58300	+17532	+43,0
5 ÖVRIGA LÖNETILLÄGG	445	319	-126	-28,3	2748	2787	+39	+1,4
6 AVDRAG	791	595	-196	-24,8	133	166	+33	+24,8
7 UTBETALD LÖN (4+5-6) GENOMSNIITT MARS MÅNAD (KRONOR)	39372	28927	-10445	-26,5	43383	60921	+17538	+40,4
8 ARVODE FÖR MÅNADEN	4083	5348	+1265	+31,0	1107	1465	+358	+32,3
9 FASTA LÖNETILLÄGG	57	212	+155	+271,9	5	4	-1	-20,0
10 FAST LÖN (8+9)	4140	5560	+1420	+34,3	1112	1470	+358	+32,2
11 ÖVRIGA LÖNETILLÄGG	46	61	+15	+32,6	75	70	-5	-6,7
12 AVDRAG	82	113	+31	+37,8	4	4	0	0
13 UTBETALD LÖN (10+11-12)	4104	5508	+1404	+34,2	1184	1536	+352	+29,7
SAMTLIGA TJÄNSTEMÄN								
1 ANTAL	362185	377490	+15305	+4,2	104675	122595	+17920	+17,1
SUMMOR MARS MÅNAD (1000-TAL KR)								
2 LÖNEPLANSLÖN/ ARVODE FÖR MÅNADEN	1765016	2063615	+298599	+16,9	227963	325751	+97788	+42,9
3 FASTA LÖNETILLÄGG	81539	91192	+9653	+11,8	9038	11906	+2868	+31,7
4 FAST LÖN (2+3)	1846555	2154807	+308252	+16,7	237001	337658	+100657	+42,5
5 ÖVRIGA LÖNETILLÄGG	49654	52560	+2906	+5,9	8383	9914	+1531	+18,3
6 AVDRAG	62717	78244	+15527	+24,8	15225	8827	-6398	-42,0
7 UTBETALD LÖN (4+5-6) GENOMSNIITT MARS MÅNAD (KRONOR)	1833492	2129123	+295631	+16,1	230159	338744	+108585	+47,2
8 LÖNEPLANSLÖN/ ARVODE FÖR MÅNADEN	4873	5467	+594	+12,2	2178	2657	+479	+22,0
9 FASTA LÖNETILLÄGG	225	242	+17	+7,6	86	97	+11	+12,8
10 FAST LÖN (8+9)	5098	5708	+610	+12,0	2264	2754	+490	+21,6
11 ÖVRIGA LÖNETILLÄGG	137	139	+2	+1,5	80	81	+1	+1,3
12 AVDRAG	173	207	+34	+19,7	145	72	-73	-50,3
13 UTBETALD LÖN (10+11-12)	5062	5640	+578	+11,4	2199	2763	+564	+25,6

Tabell 27 Vissa lönetillägg för statsanställda m fl med heltidstjänstgöring, februari—mars 1978

Certain salary-supplements for full-time government employees etc

A) FASTA TILLÄGG FÖR MARS 1978
A) FIXED SUPPLEMENTS

TYP AV TILLÄGG/TILLÄGG FÖR	§ AST	ANTAL TJÄNSTEMÄN	GENOMSNIITTS- BELOPP (KR)
KALLORTSTILLÄGG	22	29698	184
TILLSYNSSTILLÄGG	28:4	379	174
AVLÖNINGSFÖRSTÄRKNING	29:1	7755	912
HUVUDLÄRARE	29:2	17857	628
INSTITUTIONSFÖRESTÄNDARE	29:2	3040	758
REKTOR, SOM ÄR FÖRSTE REKTOR ELLER TILLIKA SKOLCHEF	29:2	138	1007
STUDIAREKTOR	29:2	603	1173
TILLSYNSLÄRARE	29:2	4346	953
PREFEKT	29:2	604	703
VISSA POLISMÄN	29:4	7510	427
FLYGTILLÄGG, OSPECIFICERAT	29:4	1839	1813
KUSTBEVAKNINGSTILLÄGG	29:4	474	330
UTLANDSTILLÄGG	29:5	760	2596
FINSKSPRÅKTILLÄGG	29:4	203	182

B) ÖVRIGA TILLÄGG FÖR FEBRUARI 1978
B) OTHER SUPPLEMENTS

TYP AV TILLÄGG/TILLÄGG FÖR	§ AST	ANTAL TJÄNSTE- MÄN	DÄRAV UTAN AVDRAG FÖR FEBRUARI	GENOMSNIITTSBELOPP (KR) FÖR SÄMTLIGA MED RESP TILLÄGG	TJM UTAN AV- DRAG FÖR FEB
VIKARIATSTILLÄGG	23	34654	22539	107	116
OBEKVÄMTIDSTILLÄGG	24	78152	50521	238	257
JOURTILLÄGG	25	3924	2878	836	835
BEREDSKAPSTILLÄGG	25	8534	6099	470	405
TJÄNSTLEDIGHETSTILLÄGG	26	58364	1949	68	150
GRUPPKORSBANDSTILLÄGG	29:4	6212	4055	271	279
FÖRBANDSÖVNINGSTILLÄGG	29:4	2564	1885	543	555
KONDUKTÖRSTJÄNSTTILLÄGG	29:4	1121	786	258	283
LOKTJÄNSTTILLÄGG	29:4	4403	3045	523	567
TJÄNSTERESESTILLÄGG	24C	26059	17907	132	134
TÄGKLARERARTILLÄGG	29:4	1872	1337	134	144
VÄXLINGSTILLÄGG	29:4	5457	3467	175	188
TIDFÖRSKJUTNINGSTILLÄGG	24B	9080	5842	123	130
SJÖTILLÄGG	29:4	1080	873	1378	1412

C) ÖVRIGA ERSÄTTNINGAR FÖR FEBRUARI/MARS 1978
C) OTHER REMUNERATIONS

ERSÄTTNING	ANTAL TJÄNSTEMÄN	GENOMSNIITTS- BELOPP (KR)
ARVODE FÖR TILLÄGGSTIMMAR	36992	1138
GOTTGÖRELSE FÖR SÄRSKILD ARBETSTID (ABL 26§)	1230	2185
ÖVERTIDSTILLÄGG, ENKEL ÖVERTID (AST 30§)	27079	313
ÖVERTIDSTILLÄGG, KVALIFICERAD ÖVERTID (AST 30§)	20959	536

Tabell 28 Arbetstagare inom statlig verksamhet fördelade efter län, kommun, löneplan och kön den 1 mars 1978
Government employees, by county, by municipality, by salary scheme, and by sex

KOMMUN	LÖNEPLAN T			LÖNEPLAN F			LÖNEPLAN L			ÖVRIGA (EKKL LVR)			LOKALVRRDARE			SAMTLIGA (INKL LVR)		
	M	KV	SUMMA	M	KV	SUMMA	M	KV	SUMMA	M	KV	SUMMA	M	KV	SUMMA	M	KV	SUMMA
STOCKHOLMS LÄN																		
BOTKYRKA	84	91	175	563	204	767	35	23	58	62	56	118	4	39	43	748	413	1161
DANDERYD	31	23	54	94	64	158	1	1	2	67	22	89	4	11	15	197	121	318
EKERÖ	39	32	71	131	77	208	2	-	2	23	13	36	-	5	5	195	127	322
HANINGE	228	211	439	1631	411	2042	18	-	18	173	122	295	1	29	30	2051	773	2824
HUDDINGE	77	243	320	232	243	475	85	33	118	96	60	156	2	24	26	492	603	1095
JÄRFÄLLA	52	75	127	208	132	340	1	-	1	79	46	125	5	22	27	345	275	620
LIDINGÖ	35	33	68	97	77	174	2	-	2	64	39	103	5	15	20	203	164	367
NACKA	49	67	116	227	137	364	-	-	-	89	58	147	9	28	37	374	290	664
NORRTÄLJE	131	116	247	749	229	978	-	-	-	77	77	154	6	64	70	963	486	1449
NYNÄSHAMN	22	79	101	536	252	788	-	1	1	46	30	76	-	25	25	604	387	991
SIGTUNA	180	258	438	796	404	1200	6	16	22	130	105	235	1	26	27	1113	809	1922
SOLLENTUNA	79	90	169	255	133	388	-	-	-	74	53	127	4	19	23	412	295	707
SOLNA	835	3367	4202	4353	6226	10579	381	125	506	1425	1507	2932	27	120	147	7021	11345	18366
STOCKHOLM	4762	8232	12994	31074	24740	55814	1970	804	2774	5782	3020	8802	282	1190	1472	43870	37986	81856
SUNDBYBERG	100	248	348	501	333	834	8	5	13	67	30	97	2	33	35	678	649	1327
SÖDERTÄLJE	238	329	567	1101	484	1585	7	13	20	146	114	260	7	76	83	1499	1016	2515
TYRESÖ	17	19	36	41	61	102	2	-	2	40	35	75	2	10	12	102	125	227
TÄBY	75	115	190	304	183	487	2	-	2	85	66	151	8	14	22	474	378	852
UPPLANDS-BRO	44	75	119	328	118	446	-	-	-	24	31	55	2	6	8	398	230	628
UPPLANDS-VÄSBY	35	17	52	54	36	90	-	-	-	38	25	63	5	8	13	132	86	218
VALLENTUNA	9	7	16	21	15	36	-	-	-	16	9	25	1	6	7	47	37	84
VÄXHOLM	177	64	241	640	166	806	-	-	-	89	45	134	2	22	24	908	297	1205
VÄRMÖ	14	9	23	108	30	138	-	-	-	20	14	34	1	11	12	143	64	207
ÖFÖRDEL. INOM LÄNET	-	2	2	-	3	3	-	-	-	1	9	10	-	-	-	1	14	15
LÄNSSUMMA	7313	13802	21115	44044	34758	78802	2520	1021	3541	8713	5586	14299	380	1803	2183	62970	56970	119940
UPPSALA LÄN																		
ENKÖPING	69	71	140	450	167	617	3	7	10	60	40	100	-	29	29	582	314	896
HÄBO	7	13	20	40	23	63	-	-	-	10	24	34	-	7	7	57	67	124
TIERP	27	23	50	178	56	234	-	-	-	41	27	68	-	17	17	246	123	369
UPPSALA	731	1217	1948	4233	3061	7294	1556	500	2056	1449	721	2170	18	166	184	7987	5665	13652
ÄLVKARLEBY	3	12	15	76	27	103	-	-	-	2	19	21	1	17	18	82	75	157

Tabell 28 (forts) Arbetstagare inom statlig verksamhet fördelade efter län, kommun, löneplan och kön den 1 mars 1978

KOMMUN	LÖNEPLAN T			LÖNEPLAN F			LÖNEPLAN L			ÖVRIGA (EXKL LVR)			LOKALVBRDARE			SAMTLIGA (INKL LVR)		
	M	KV	SUMMA	M	KV	SUMMA	M	KV	SUMMA	M	KV	SUMMA	M	KV	SUMMA	M	KV	SUMMA
ÖSTHAMMAR	21	49	70	492	70	562	-	-	-	29	29	58	-	14	14	542	162	704
OFÖRDEL.INOM LÄNFT	-	2	2	-	-	-	-	-	-	-	1	1	-	-	-	-	3	3
LÄNSSUMMA	858	1387	2245	5469	3404	8873	1559	507	2066	1591	861	2452	19	250	269	9496	6409	15905
SÖDERMANLANDS LÄN																		
ESKILSTUNA	95	185	280	1049	572	1621	83	26	109	175	124	299	1	55	56	1403	962	2365
FLEN	10	34	44	117	33	150	-	-	-	17	34	51	-	16	16	144	117	261
KATRINEHOLM	47	55	102	458	129	587	-	-	-	48	44	92	1	38	39	554	266	820
NYKÖPING	89	226	315	1044	537	1581	16	13	29	120	100	220	6	96	102	1275	972	2247
OXELYSUND	2	10	12	115	30	145	-	-	-	4	13	17	-	7	7	121	60	181
STRÅNGNÄS	128	91	219	664	203	867	-	1	1	104	61	165	2	45	47	898	401	1299
VINGÅKER	8	18	26	68	26	94	2	2	4	13	10	23	1	6	7	92	62	154
LÄNSSUMMA	379	619	998	3515	1530	5045	101	42	143	481	386	867	11	263	274	4487	2840	7327
ÖSTERGÖTLANDS LÄN																		
BOXHOLM	1	2	3	19	7	26	-	-	-	8	4	12	-	5	5	28	18	46
FINSPÅNG	19	10	29	110	31	141	-	-	-	35	12	47	1	11	12	165	64	229
KINDA	7	1	8	85	14	99	-	-	-	7	7	14	-	12	12	99	34	133
LINNEPING	334	604	938	3630	1655	5285	520	98	618	667	580	1247	3	78	81	5154	3015	8169
MJÖLBY	48	17	65	385	89	474	1	-	1	36	15	51	-	21	21	470	142	612
MOTALA	52	118	170	610	241	851	39	21	60	90	51	141	1	40	41	792	471	1263
NORRKÖPING	365	771	1136	3434	1662	5096	117	62	179	271	223	494	5	85	90	4192	2803	6995
SÖDERKÖPING	3	-	3	37	10	47	-	-	-	8	13	21	-	3	3	48	26	74
VALDERMARSVIK	9	2	11	45	14	59	-	-	-	9	17	26	1	9	10	64	42	106
YDRE	-	-	-	12	3	15	-	-	-	3	7	10	-	3	3	15	13	28

Tabell 28 (forts) Arbetstagare inom statlig verksamhet fördelade efter län, kommun, löneplan och kön den 1 mars 1978

KOMMUN	LÖNEPLAN T			LÖNEPLAN F			LÖNEPLAN L			ÖVRIGA (EXKL LVR)			LOKALVÅRDARE			SAMTLIGA (INKL LVR)		
	M	KV	SUMMA	M	KV	SUMMA	M	KV	SUMMA	M	KV	SUMMA	M	KV	SUMMA	M	KV	SUMMA
ÅTVIDARBERG	7	2	9	75	14	89	-	-	-	15	8	23	-	7	7	97	31	128
ØDESÖG	2	6	8	25	8	33	-	-	-	2	12	14	-	8	8	29	34	63
OFÖRDEL.INOM LÄNET	-	-	-	-	-	-	-	-	-	1	2	3	-	-	-	1	2	3
LÄNSSUMMA	847	1533	2380	8467	3748	12215	677	181	858	1152	951	2103	11	292	293	11154	6695	17849
JÖNKÖPINGS LÄN																		
ÅNERY	-	2	2	22	5	27	-	-	-	6	2	8	-	3	3	28	12	40
EKSJÖ	79	96	175	631	171	802	3	-	3	61	30	91	-	56	56	774	353	1127
GISLAVED	22	15	37	127	38	165	-	-	-	25	35	60	-	30	30	174	118	292
GNOSJÖ	2	2	4	27	11	38	-	-	-	9	8	17	-	6	6	38	27	65
JÖNKÖPING	214	531	745	2146	1121	3267	98	56	154	304	160	464	9	103	112	2771	1971	4742
NÄSSJÖ	168	53	221	1109	162	1271	-	-	-	59	47	106	1	46	47	1337	308	1645
SÄVSJÖ	7	4	11	70	13	83	15	4	19	10	30	40	-	17	17	102	68	170
TRANÅS	20	15	35	134	48	182	-	-	-	20	13	33	-	11	11	174	87	261
VÄGGERYD	7	11	18	75	21	96	-	-	-	8	14	22	1	13	14	91	59	150
VETLANDA	11	26	37	164	58	222	-	-	-	35	27	62	-	16	16	210	127	337
VÄRNAMO	40	53	93	354	116	470	6	-	6	43	37	80	-	24	24	443	230	673
OFÖRDEL.INOM LÄNET	-	2	2	-	-	-	-	-	-	-	1	1	-	-	-	-	3	3
LÄNSSUMMA	570	810	1380	4859	1764	6623	122	60	182	580	404	984	11	325	336	6142	3363	9505
KRONOBERGS LÄN																		
ALVESTA	70	45	115	355	51	406	-	-	-	24	32	56	-	19	19	449	147	596
LESSEBO	2	10	12	47	22	69	-	-	-	6	10	16	-	9	9	55	51	106
LJUNGBY	12	48	60	215	105	320	17	6	23	45	49	94	-	19	19	289	227	516
MÅRKARYD	9	4	13	67	38	105	-	1	1	17	19	36	-	11	11	93	73	166
TINGSRYD	3	3	6	74	22	96	-	-	-	17	14	31	-	14	14	94	53	147

Tabell 28 (forts) Arbetstagare inom statlig verksamhet fördelade efter län, kommun, löneplan och kön den 1 mars 1978

KOMMUN	LÖNEPLAN T			LÖNEPLAN F			LÖNEPLAN L			ÖVRIGA (EXKL LVR)			LOKALVÄRDARE			SAMTLIGA (INKL LVR)		
	M	KV	SUMMA	M	KV	SUMMA	M	KV	SUMMA	M	KV	SUMMA	M	KV	SUMMA	M	KV	SUMMA
UPPVIDINGE	2	5	7	43	25	68	-	-	-	6	15	21	-	12	12	51	57	108
VÄXJÖ	181	251	432	1597	723	2320	130	66	196	209	138	347	1	94	95	2118	1272	3390
ÅLMHULT	9	20	29	121	33	154	-	-	-	23	24	47	-	13	13	153	90	243
ÖFÖRDEL.INOM LÄNET	1	1	2	1	1	2	-	-	-	4	4	8	-	-	-	6	6	12
LÄNSSUMMA	289	387	676	2520	1020	3540	147	73	220	351	305	656	1	191	192	3308	1976	5284
KALMAR LÄN																		
BORGHOLM	7	7	14	65	28	93	-	-	-	29	22	51	-	13	13	101	70	171
EMMABODA	7	2	9	102	21	123	-	-	-	13	11	24	-	13	13	122	47	169
HULTSFRED	12	6	18	120	29	149	1	-	1	18	17	35	-	17	17	151	69	220
HÖGSBY	3	1	4	40	14	54	-	-	-	4	19	23	-	8	8	47	42	89
KALMAR	128	314	442	1424	703	2127	90	46	136	192	119	311	5	100	105	1839	1282	3121
MÖNSTERS	3	4	7	68	24	92	-	-	-	19	19	38	-	14	14	90	61	151
MÖRBYLÅNGA	4	2	6	33	11	44	-	-	-	13	10	23	-	7	7	50	30	80
NYBRO	7	7	14	108	22	130	-	-	-	25	18	43	1	18	19	141	65	206
OSKARSHAMN	12	44	56	254	102	356	23	6	29	50	42	92	-	32	32	339	226	565
TORSBÄ	3	1	4	35	9	44	-	-	-	10	7	17	-	5	5	48	22	70
VIMMERY	8	11	19	95	54	149	-	-	-	21	19	40	-	12	12	124	96	220
VÄSTERVIK	32	42	74	397	141	538	33	4	37	75	52	127	-	54	54	537	293	830
ÖFÖRDEL.INOM LÄNET	-	-	-	-	-	-	-	-	-	-	1	1	-	-	-	-	1	1
LÄNSSUMMA	226	441	667	2741	1158	3899	147	56	203	469	356	825	6	293	299	3589	2304	5893
GOTLANDS LÄN																		
GOTLAND	190	150	340	1380	534	1914	24	2	26	221	146	367	7	128	135	1822	960	2782
LÄNSSUMMA	190	150	340	1380	534	1914	24	2	26	221	146	367	7	128	135	1822	960	2782

Tabell 28 (forts) Arbetstagare inom statlig verksamhet fördelade efter län, kommun, löneplan och kön den 1 mars 1978

KOMMUN	LÖNEPLAN T			LÖNEPLAN F			LÖNEPLAN L			ÖVRIGA (EXKL LVR)			LOKALVÄRDARE			SAMTLIGA (INKL LVR)		
	M	KV	SUMMA	M	KV	SUMMA	M	KV	SUMMA	M	KV	SUMMA	M	KV	SUMMA	M	KV	SUMMA
BLEKINGE LÄN																		
KARLSHAMN	19	42	61	371	116	487	-	-	-	50	44	94	-	22	22	440	224	664
KARLSKRONA	732	256	988	2049	710	2759	18	4	22	246	168	414	-	76	76	3045	1214	4259
OLOFSTRÖM	-	12	12	75	27	102	-	-	-	18	16	34	-	8	8	93	63	156
RONNEBY	25	57	82	622	150	772	59	9	68	80	75	155	1	47	48	787	338	1125
SÖLVESBORG	16	12	28	106	33	139	15	4	19	29	21	50	1	20	21	167	90	257
OFÖRDEL.INOM LÄNET	-	-	-	1	1	2	-	-	-	-	1	1	-	-	-	1	2	3
LÄNSSUMMA	792	379	1171	3224	1037	4261	92	17	109	423	325	748	2	173	175	4533	1931	6464
KRISTIANSTADS LÄN																		
BROMÖLLA	1	1	2	23	13	36	-	-	-	9	11	20	-	2	2	33	27	60
BRÅSTAD	5	5	10	34	10	44	-	-	-	14	5	19	-	10	10	53	30	83
HÄSSLEHOLM	148	94	242	1285	327	1612	-	-	-	171	85	256	-	66	66	1604	572	2176
KLIPPAN	67	32	99	473	105	578	16	2	18	64	23	87	1	40	41	621	202	823
KRISTIANSTAD	224	485	709	2048	936	2984	105	38	143	490	163	653	5	100	105	2872	1722	4594
OSBY	6	2	8	75	19	94	-	-	-	19	12	31	-	10	10	100	43	143
PERSTORP	2	-	2	17	11	28	-	-	-	14	4	18	-	5	5	33	20	53
SIMRISHAMN	9	29	38	139	75	214	-	-	-	32	22	54	2	18	20	182	144	326
TOMELILLA	1	3	4	61	13	74	-	-	-	12	10	22	1	9	10	75	35	110
RSTORP	7	3	10	78	14	92	-	-	-	6	9	15	-	8	8	91	34	125
ÄNGELHOLM	59	69	128	680	182	862	-	-	-	50	43	93	-	32	32	789	326	1115
ÖRKELLJUNGA	22	28	50	80	68	148	6	1	7	12	13	25	-	8	8	120	118	238
ÖSTRA GÖINGE	3	4	7	39	31	70	-	-	-	14	14	28	-	11	11	56	60	116
OFÖRDEL.INOM LÄNET	-	2	2	-	-	-	-	-	-	-	2	2	-	-	-	-	4	4
LÄNSSUMMA	554	757	1311	5032	1804	6836	127	41	168	907	416	1323	9	319	328	6629	3337	9966

Tabell 28 (forts) Arbetstagare inom statlig verksamhet fördelade efter län, kommun, löneplan och kön den 1 mars 1978

KOMMUN	LÖNEPLAN T			LÖNEPLAN F			LÖNEPLAN L			ÖVRIGA (EXKL LVB)			LOKALVÅRDARE			SAMTLIGA (INKL LVB)		
	M	KV	SUMMA	M	KV	SUMMA	M	KV	SUMMA	M	KV	SUMMA	M	KV	SUMMA	M	KV	SUMMA
MALMÖHUS LÄN																		
BJUVE	3	3	6	48	19	67	-	-	-	7	12	19	-	8	8	58	42	100
BURLÖV	5	2	7	35	18	53	-	-	-	17	5	22	-	6	6	57	31	88
ESLÖV	28	34	62	276	86	362	-	-	-	34	33	67	-	25	25	338	178	516
HELSINGBORG	285	428	713	1793	736	2529	25	19	44	179	139	318	2	88	90	2284	1410	3694
HÖGANÄS	14	6	20	67	28	95	-	-	-	19	17	36	-	11	11	100	62	162
HÖRBY	8	4	12	119	13	132	-	-	-	19	9	28	1	9	10	147	35	182
HÖR	3	6	9	42	13	55	-	-	-	14	7	21	-	5	5	59	31	90
KÄVLINGE	10	55	65	87	48	135	69	66	135	41	26	67	2	8	10	209	203	412
LANDSKRONA	55	57	112	317	152	469	-	-	-	49	41	90	-	26	26	421	276	697
LÖMMA	27	54	81	128	93	221	39	10	49	25	6	31	-	28	28	219	191	410
LUND	290	463	753	1896	1706	3602	1329	289	1618	878	455	1333	7	88	95	4400	3001	7401
MALMÖ	955	1533	2488	6348	3118	9466	340	178	518	991	635	1626	9	231	240	8643	5695	14338
SJÖRÖ	6	-	6	55	17	72	-	-	-	17	22	39	-	6	6	78	45	123
SKURUP	3	4	7	36	13	49	-	-	-	7	11	18	-	5	5	46	33	79
STAFFANSTORP	6	5	11	19	8	27	-	-	-	11	6	17	-	6	6	36	25	61
SVALÖV	-	4	4	43	25	68	1	-	1	7	20	27	1	9	10	52	58	110
SVEDALA	36	42	78	252	69	321	-	-	-	23	17	40	2	23	25	313	151	464
TRELLERBORG	66	55	121	671	140	811	-	-	-	49	31	80	1	34	35	787	260	1047
VELLINGE	10	11	21	47	29	76	-	-	-	14	12	26	-	8	8	71	60	131
YSTAD	84	104	188	545	165	710	-	-	-	90	38	128	1	33	34	720	340	1060
OFÖRDEL I INOM LÄNET	-	1	1	2	6	8	-	-	-	1	6	7	-	-	-	3	13	16
LÄNSSUMMA	1994	2871	4765	12826	6502	19328	1803	562	2365	2492	1548	4040	26	657	683	19041	12140	31181
HALLANDS LÄN																		
FALKENBERG	11	23	34	205	74	279	-	-	-	38	35	73	-	20	20	254	152	406
HALMSTAD	211	287	498	1878	708	2586	57	13	70	220	176	396	2	116	118	2368	1300	3668
HYLTE	5	2	7	52	15	67	-	-	-	7	20	27	-	12	12	64	49	113
KUNGSBACKA	20	39	59	234	78	312	1	-	1	44	45	89	1	30	31	300	192	492
LAHOLM	10	7	17	82	27	109	-	-	-	14	25	39	-	8	8	106	67	173

Tabell 28 (forts) Arbetstagare inom statlig verksamhet fördelade efter län, kommun, löneplan och kön den 1 mars 1978

KOMMUN	LÖNEPLAN T			LÖNEPLAN F			LÖNEPLAN L			ÖVRIGA (EXKL LVR)			LOKALVPRDARE			SAMTLIGA (INKL LVR)		
	M	KV	SUMMA	M	KV	SUMMA	M	KV	SUMMA	M	KV	SUMMA	M	KV	SUMMA	M	KV	SUMMA
VARBERG	35	124	159	1154	197	1351	-	-	-	67	53	120	-	102	102	1256	476	1732
ÖFÖRDEL.INOM LÄNET	-	-	-	-	1	1	-	-	-	1	1	2	-	-	-	1	2	3
LÄNSSUMMA	292	482	774	3605	1100	4705	58	13	71	391	355	746	3	288	291	4349	2238	6587
GÖTEBORGS OCH BOMUS LÄN																		
GÖTEBORG	1524	2893	4417	10637	6243	16880	1703	490	2193	2525	2315	4840	14	418	432	16403	12359	28762
HÄRRYDA	68	107	175	296	75	371	-	-	-	32	14	46	1	17	18	397	213	610
KUNGÄLV	24	41	65	235	73	308	-	1	1	37	27	64	-	19	19	296	161	457
LYSEKIL	15	17	32	130	35	165	-	-	-	42	20	62	-	14	14	187	86	273
MUNKEDAL	7	9	16	102	26	128	-	-	-	13	14	27	-	10	10	122	59	181
MÖLNDAL	45	71	116	258	131	389	11	3	14	71	30	101	4	29	33	389	264	653
ORUST	6	1	7	54	12	66	-	-	-	8	15	23	-	6	6	68	34	102
PARTILLE	14	3	17	59	32	91	3	-	3	25	13	38	-	10	10	101	58	159
SOTENKS	3	2	5	34	13	47	6	-	6	13	10	23	-	5	5	56	30	86
STENUNGSUND	21	29	50	382	53	435	-	-	-	26	21	47	2	13	15	431	116	547
STRÖMSTAD	21	21	42	136	49	185	-	-	-	33	13	46	-	18	18	190	101	291
TANUM	3	5	8	74	10	84	-	-	-	19	11	30	1	8	9	97	34	131
TJÖRN	3	5	8	25	12	37	-	-	-	5	17	22	-	5	5	33	39	72
UDDEVALLA	185	190	375	1191	388	1579	5	1	6	101	73	174	-	58	58	1482	710	2192
ÖCKERÖ	-	2	2	14	16	30	-	1	1	1	16	17	2	5	7	17	40	57
ÖFÖRDEL.INOM LÄNET	1	4	5	1	3	4	-	-	-	3	9	12	-	1	1	5	17	22
LÄNSSUMMA	1940	3400	5340	13628	7171	20799	1728	496	2224	2954	2618	5572	24	636	660	20274	14321	34595
ÄLVSBORGS LÄN																		
ÅLE	-	11	11	32	28	60	-	-	-	19	23	42	2	13	15	53	75	128
ÅLINGSÅS	38	61	99	317	124	441	-	-	-	49	27	76	2	26	28	406	238	644
BENGTSFORS	5	3	8	94	17	111	-	-	-	13	17	30	-	11	11	112	48	160
BORÅS	263	337	600	1784	717	2501	80	41	121	284	205	489	9	116	125	2420	1416	3836
DALS-ED	1	2	3	51	7	58	-	-	-	2	10	12	-	5	5	54	24	78

Tabell 28 (forts) Arbetstagare inom statlig verksamhet fördelade efter län, kommun, löneplan och kön den 1 mars 1978

KOMMUN	LÖNEPLAN T			LÖNEPLAN F			LÖNEPLAN L			ÖVRIGA (EXKL LVR)			LOKALVRRDARE			SAMTLIGA (INKL LVR)		
	M	KV	SUMMA	M	KV	SUMMA	M	KV	SUMMA	M	KV	SUMMA	M	KV	SUMMA	M	KV	SUMMA
FÄRGELANDA	1	4	5	20	3	23	-	-	-	7	11	18	-	6	6	28	24	52
HERPLJUNGA	13	5	18	121	13	134	-	-	-	26	6	32	-	11	11	160	35	195
LERUM	4	7	11	131	30	161	3	-	3	23	17	40	1	21	22	162	75	237
LILLA EDET	9	2	11	62	12	74	-	-	-	2	13	15	1	8	9	74	35	109
MARK	21	20	41	176	55	231	-	-	-	39	29	68	-	16	16	236	120	356
MELLERUD	10	3	13	191	11	202	-	-	-	19	9	28	-	8	8	220	31	251
SVENLJUNGA	9	-	9	52	11	63	-	-	-	15	10	25	-	8	8	76	29	105
TRANEMO	10	4	14	63	12	75	-	-	-	12	15	27	1	6	7	86	37	123
TROLLHÄTTAN	87	262	349	671	299	970	53	18	71	82	70	152	-	51	51	893	700	1593
ULRICEHAMN	8	15	23	149	38	187	-	-	-	43	13	56	-	15	15	200	81	281
VÄRGÅRDA	3	1	4	19	8	27	-	-	-	6	7	13	-	6	6	28	22	50
VÄNERSBORG	75	248	323	881	515	1396	26	30	56	93	44	137	1	69	70	1076	906	1982
ÄMRL	15	13	28	395	53	448	-	-	-	31	33	64	-	17	17	441	116	557
OFÖRDEL INOM LÄNET	-	1	1	2	-	2	-	-	-	3	3	6	-	-	-	5	4	9
LÄNSSUMMA	572	999	1571	5211	1953	7164	162	89	251	768	562	1330	17	413	430	6730	4016	10746
SKARABORGS LÄN																		
FALKÖPING	77	79	156	629	161	790	-	-	-	78	33	111	-	41	41	784	314	1098
GRÅSTORP	1	1	2	23	6	29	-	-	-	8	2	10	-	2	2	32	11	43
GULLSPÅNG	1	3	4	16	10	26	-	-	-	3	10	13	-	9	9	20	32	52
GÖTENE	4	3	7	31	9	40	-	-	-	8	13	21	-	6	6	43	31	74
HABO	2	3	5	11	5	16	-	-	-	10	-	10	-	2	2	23	10	33
HJO	2	-	2	38	5	43	-	-	-	8	2	10	-	4	4	48	11	59
KARLSBORG	55	52	107	759	179	938	-	-	-	32	17	49	1	50	51	847	298	1145
LIDKÖPING	67	69	136	683	163	846	27	4	31	83	67	150	-	62	62	860	365	1225
MARIESTAD	38	138	176	473	283	756	9	1	10	65	45	110	-	44	44	585	511	1096
MULLSJÖ	4	-	4	32	9	41	-	-	-	7	3	10	-	6	6	43	18	61

Tabell 28 (forts) Arbetstagare inom statlig verksamhet fördelade efter län, kommun, löneplan och kön den 1 mars 1978

KOMMUN	LÖNEPLAN T			LÖNEPLAN F			LÖNEPLAN L			ÖVRIGA (EXKL LVR)			LOKALVBRDARE			SAMTLIGA (INKL LVR)		
	M	KV	SUMMA	M	KV	SUMMA	M	KV	SUMMA	M	KV	SUMMA	M	KV	SUMMA	M	KV	SUMMA
SKARA	17	58	75	299	114	413	3	1	4	50	26	76	-	26	26	369	225	594
SKÖVDE	159	136	295	1402	427	1829	35	11	46	135	106	241	1	74	75	1732	754	2486
TIBRO	4	1	5	30	8	38	-	-	-	14	7	21	-	6	6	48	22	70
TIDAHOLM	25	21	46	177	37	214	1	-	1	17	17	34	-	10	10	220	85	305
TÖREBODA	2	4	6	120	13	133	-	-	-	11	10	21	-	8	8	133	35	168
VARA	10	6	16	134	25	159	-	-	-	19	20	39	1	21	22	164	72	236
OFÖRDEL.INOM LÅNET	-	-	-	1	1	2	-	-	-	-	1	1	-	-	-	1	2	3
LÅNSSUMMA	468	574	1042	4858	1455	6313	75	17	92	548	379	927	3	371	374	5952	2796	8748
VÄRMLANDS LÅN																		
ARVIKA	22	36	58	267	119	386	16	1	17	43	42	85	-	26	26	348	224	572
EDA	4	7	11	89	13	102	-	-	-	6	13	19	-	8	8	99	41	140
FILIPSTAD	15	16	31	161	50	211	-	-	-	25	19	44	-	27	27	201	112	313
FÖRSHAGA	5	5	10	48	20	68	-	-	-	6	8	14	1	10	11	60	43	103
GRUMS	2	2	4	29	13	42	-	-	-	6	11	17	-	9	9	37	35	72
HAGFORS	3	9	12	115	78	193	-	-	-	13	46	59	-	21	21	131	154	285
HAMMARÖ	2	3	5	7	13	20	-	-	-	12	3	15	-	6	6	21	25	46
KARLSTAD	236	547	783	2278	1308	3586	127	47	174	414	310	724	2	134	136	3057	2346	5403
KIL	8	7	15	280	9	289	-	-	-	10	7	17	-	7	7	298	30	328
KRISTINEHAMN	60	52	112	689	172	861	28	6	34	97	52	149	3	44	47	877	326	1203
MUNKFORS	1	-	1	11	10	21	-	-	-	4	15	19	-	6	6	16	31	47
STORFORS	-	2	2	15	7	22	-	-	-	-	8	8	-	5	5	15	22	37
SUNNE	1	24	25	104	59	163	-	-	-	8	18	26	-	11	11	113	112	225
SÄFFLE	12	13	25	135	58	193	-	-	-	21	17	38	-	20	20	168	108	276
TORSBY	1	4	5	103	45	148	-	-	-	17	25	42	-	19	19	121	93	214
ÅRJÄNG	4	3	7	75	14	89	-	-	-	6	11	17	-	13	13	85	41	126
OFÖRDEL.INOM LÅNET	-	-	-	-	2	2	-	-	-	1	7	8	-	4	4	1	13	14
LÅNSSUMMA	376	730	1106	4406	1990	6396	171	54	225	689	612	1301	6	370	376	5648	3756	9404

Tabell 28 (forts) Arbetstagare inom statlig verksamhet fördelade efter län, kommun, löneplan och kön den 1 mars 1978

KOMMUN	LÖNEPLAN T			LÖNEPLAN F			LÖNEPLAN L			ÖVRIGA (EXKL LVB)			LOKALVÅRDARE			SAMTLIGA (INKL LVB)		
	M	KV	SUMMA	M	KV	SUMMA	M	KV	SUMMA	M	KV	SUMMA	M	KV	SUMMA	M	KV	SUMMA
ÖREBRO LÄN																		
ÅSPERSUND	44	12	56	63	20	83	-	-	-	10	11	21	-	10	10	117	53	170
DEGERFORS	-	4	4	54	13	67	-	-	-	6	15	21	-	7	7	60	39	99
HALLSBERG	76	33	109	89	82	980	-	-	-	26	24	50	2	32	34	1002	171	1173
HÄLLEFORS	5	4	9	62	15	77	-	-	-	10	9	19	-	10	10	77	38	115
KARLSKOGA	28	42	70	195	119	314	-	-	-	52	65	117	2	27	29	277	253	530
KUMLA	74	27	101	327	44	371	-	-	-	23	5	28	-	13	13	424	89	513
LAXÅ	2	5	7	80	14	94	-	-	-	11	6	17	-	10	10	93	35	128
LINDESBERG	35	52	87	219	147	366	-	-	-	34	34	68	-	27	27	288	260	548
LJUSNAPSBERG	2	3	5	30	13	43	-	-	-	11	8	19	-	7	7	43	31	74
NORA	8	1	9	70	12	82	-	-	-	9	11	20	-	13	13	87	37	124
ÖREBRO	422	837	1259	3126	1673	4799	222	131	353	345	387	732	5	159	164	4120	3187	7307
ÖFÖRDEL INOM LÄNET	-	1	1	-	1	1	-	-	-	-	2	2	-	-	-	-	4	4
LÄNSSUMMA	696	1021	1717	5124	2153	7277	222	131	353	537	577	1114	9	315	324	6588	4197	10785
VÄSTMANLANDS LÄN																		
ARBOGA	29	154	183	1066	260	1326	-	-	-	24	12	36	1	12	13	1120	438	1558
FAGERSTA	23	25	48	248	75	323	4	-	4	23	18	41	-	20	20	298	138	436
HALLSTAMMAR	7	9	16	75	29	104	34	15	49	30	15	45	1	22	23	147	90	237
HEBY	5	3	8	46	26	72	1	-	1	10	22	32	-	8	8	62	59	121
KUNGSÖP	3	2	5	13	9	22	-	-	-	8	7	15	-	4	4	24	22	46
KÖPING	31	45	76	208	107	315	-	-	-	33	30	63	1	25	26	273	207	480
NORRBERG	2	3	5	29	11	40	-	-	-	5	9	14	-	9	9	36	32	68
SALA	13	31	44	206	61	267	-	-	-	33	28	61	1	20	21	253	140	393
SKINNSKATTEREPG	3	7	10	41	18	59	8	-	8	1	12	13	-	11	11	53	48	101
SURHAMMAR	1	2	3	26	15	41	-	-	-	9	16	25	-	6	6	36	39	75
VÄSTERÅS	310	478	788	2258	1143	3401	50	52	102	262	192	454	3	137	140	2883	2002	4885
ÖFÖRDEL INOM LÄNET	-	-	-	-	1	1	-	-	-	-	1	1	-	-	-	-	2	2
LÄNSSUMMA	427	759	1186	4216	1755	5971	97	67	164	438	362	800	7	274	281	5185	3217	8402

Tabell 28 (forts) Arbetstagare inom statlig verksamhet fördelade efter län, kommun, löneplan och kön den 1 mars 1978

KOMMUN	LÖNEPLAN T			LÖNEPLAN F			LÖNEPLAN L			ÖVRIGA (EXKL. LVR)			LOKALVÄRDARE			SAMTLIGA (INKL. LVR)		
	M	KV	SUMMA	M	KV	SUMMA	M	KV	SUMMA	M	KV	SUMMA	M	KV	SUMMA	M	KV	SUMMA
KOPPARBERGS LÄN																		
AVESTA	37	27	64	387	93	480	-	-	-	40	32	72	-	25	25	464	177	641
BORLÄNGE	108	67	175	833	166	999	21	8	29	87	64	151	1	34	35	1050	339	1389
FALUN	126	327	453	1377	800	2177	28	20	48	171	109	280	4	118	122	1706	1374	3080
GAGNEF	1	4	5	22	9	31	-	-	-	3	14	17	-	7	7	26	34	60
HEDEMORA	21	35	56	163	76	239	73	6	79	40	35	75	1	22	23	298	174	472
LEKSAND	18	12	30	97	50	147	-	-	-	16	22	38	1	17	18	132	101	233
LUDVIKA	28	46	74	284	116	400	-	-	-	61	32	93	-	32	32	373	226	599
MALUNG	7	10	17	93	37	130	-	-	-	15	18	33	-	14	14	115	79	194
MORA	20	66	86	312	145	457	20	-	20	24	38	62	1	23	24	377	272	649
ORSA	2	1	3	36	10	46	-	-	-	7	8	15	-	6	6	45	25	70
RÄTTVIK	3	6	9	76	27	103	-	-	-	9	19	28	-	11	11	88	63	151
SMEDJEBÄCKEN	4	3	7	50	20	70	-	-	-	12	8	20	-	6	6	66	37	103
SÄTER	4	2	6	34	8	42	-	-	-	1	3	4	-	3	3	39	16	55
VANSBRO	-	1	1	56	15	71	-	-	-	8	10	18	-	8	8	64	34	98
ÅLVDALÉN	7	15	22	91	43	134	-	-	-	14	32	46	-	32	32	112	122	234
ÖFÖRDEL. INOM LÄNET	-	-	-	-	-	-	-	-	-	-	1	1	-	-	-	-	1	1
LÄNSSUMMA	386	622	1008	3911	1615	5526	142	34	176	508	445	953	8	358	366	4955	3074	8029
GÄVLEBORGS LÄN																		
BOLLNÄS	37	38	75	678	134	812	-	-	-	39	32	71	-	28	28	754	232	986
GÄVLE	302	615	917	2887	1310	4197	126	49	175	229	285	514	2	108	110	3546	2367	5913
HÖFORS	3	3	6	44	19	63	-	-	-	12	15	27	-	5	5	59	42	101
HUDIKSVALL	27	47	74	432	149	581	9	1	10	68	52	120	-	31	31	536	280	816
LJUSDAL	13	20	33	226	68	294	1	-	1	35	36	71	1	28	29	276	152	428
NORDANSTIG	8	5	13	48	23	71	-	-	-	9	21	30	-	4	4	65	53	118
ÖCKELBO	2	9	11	52	12	64	-	-	-	5	22	27	-	3	3	59	46	105
ÖVANÅKER	1	4	5	47	17	64	-	-	-	7	13	20	-	7	7	55	41	96
SANDVIKEN	45	44	89	240	116	356	1	2	3	46	59	105	-	23	23	332	244	576
SÖDERHAMN	37	44	81	594	147	741	-	-	-	90	45	135	-	39	39	721	275	996
ÖFÖRDEL. INOM LÄNET	-	1	1	-	-	-	-	-	-	-	2	2	-	-	-	-	3	3
LÄNSSUMMA	475	830	1305	5248	1995	7243	137	52	189	540	582	1122	3	276	279	6403	3735	10138

Tabell 28 (forts) Arbetstagare inom statlig verksamhet fördelade efter län, kommun, löneplan och kön den 1 mars 1978

KOMMUN	LÖNEPLAN T			LÖNEPLAN F			LÖNEPLAN L			ÖVRIGA (EXKL LVR)			LOKALVÄRDARE			SAMTLIGA (INKL LVR)		
	M	KV	SUMMA	M	KV	SUMMA	M	KV	SUMMA	M	KV	SUMMA	M	KV	SUMMA	M	KV	SUMMA
VÄSTERNORRLANDS LÄN																		
HÄRNÖSAND	115	256	371	1162	590	1752	56	43	99	154	145	299	4	91	95	1491	1125	2615
KRAMFORS	17	33	50	274	110	384	36	3	39	40	56	96	1	37	38	368	239	607
SOLLEFTER	151	82	233	1059	244	1303	6	-	6	95	64	159	-	57	57	1311	447	1758
SUNDSVALL	189	482	671	2271	1251	3522	52	22	74	212	195	407	3	112	115	2727	2062	4789
TIMRA	13	12	25	146	76	222	-	-	-	11	29	40	-	16	16	170	133	303
ÅNGE	124	15	139	760	82	842	15	-	15	63	33	96	-	31	31	962	161	1123
ÖRNSKÖLDSVIK	47	47	94	600	220	820	1	3	4	80	117	197	1	54	55	729	441	1170
OFÖRDEL.INOM LÄNET	-	-	-	1	1	2	-	-	-	-	5	5	-	-	-	1	6	7
LÄNSSUMMA	656	927	1583	6273	2574	8847	166	71	237	655	644	1299	9	398	407	7759	4614	12373
JÄMTLANDS LÄN																		
BERG	2	7	9	67	18	85	-	-	-	14	17	31	-	19	19	83	61	144
BRÄCKE	4	10	14	99	24	123	21	1	22	11	25	36	2	23	25	137	83	220
HÄRJEDALEN	7	12	19	145	56	201	1	-	1	21	31	52	-	26	26	174	125	299
KROKOM	2	6	8	61	26	87	-	-	-	10	30	40	-	19	19	73	81	154
RAGUNDA	2	8	10	120	26	146	6	-	6	15	20	35	-	22	22	143	76	219
STRÖMSUND	19	9	28	249	60	309	2	-	2	32	30	62	-	34	34	302	133	435
ÅRE	16	8	24	123	31	154	2	3	5	18	22	40	1	20	21	160	84	244
ÖSTERSUND	310	284	594	2672	958	3630	61	20	81	283	234	517	3	172	175	3329	1668	4997
OFÖRDEL.INOM LÄNET	-	2	2	-	1	1	-	-	-	-	12	12	-	-	-	-	15	15
LÄNSSUMMA	362	346	708	3536	1200	4736	93	24	117	404	421	825	6	335	341	4401	2326	6727

Tabell 28 (forts) Arbetstagare inom statlig verksamhet fördelade efter län, kommun, löneplan och kön den 1 mars 1978

KOMMUN	LÖNEPLAN T			LÖNEPLAN F			LÖNEPLAN L			ÖVRIGA (EXKL LVR)			LOKALVÄRDARE			SAMTLIGA (INKL LVR)		
	M	KV	SUMMA	M	KV	SUMMA	M	KV	SUMMA	M	KV	SUMMA	M	KV	SUMMA	M	KV	SUMMA
VÄSTERBOTTENS LÄN																		
LYCKSELE	34	47	81	303	100	403	21	4	25	51	30	81	-	39	39	409	220	629
NORDMALING	1	4	5	41	16	57	-	-	-	8	10	18	-	8	8	50	38	88
NORSJÖ	14	8	22	193	25	218	-	-	-	15	14	29	-	19	19	222	66	288
ROBERTSFORS	-	3	3	29	16	45	-	-	-	6	10	16	-	7	7	35	36	71
SKELLEFTER	89	98	187	891	316	1207	29	18	47	112	90	202	1	75	76	1122	597	1719
SORSELE	3	6	9	39	9	48	-	-	-	4	12	16	-	8	8	46	35	81
STORUMAN	19	24	43	249	38	287	-	2	2	28	22	50	-	29	29	296	115	411
UMER	316	573	889	2462	1750	4212	714	250	964	699	681	1380	7	131	138	4198	3385	7583
VILHELMINA	13	18	31	136	45	181	-	-	-	21	25	46	-	30	30	170	118	288
VINDELN	3	4	7	59	12	71	-	-	-	8	13	21	-	9	9	70	38	108
VÄNNÄS	54	22	76	501	37	538	1	-	1	19	5	24	-	23	23	575	87	662
RSELE	6	3	9	58	25	83	-	-	-	15	10	25	-	22	22	79	60	139
OFÖRDEL.INOM LÄNET	-	3	3	6	12	18	-	-	-	5	33	38	-	-	-	11	48	59
LÄNSSUMMA	552	813	1365	4967	2401	7368	765	274	1039	991	955	1946	8	400	408	7283	4843	12126
NORRBOTTENS LÄN																		
ARJEPLOG	2	3	5	40	13	53	-	-	-	8	13	21	-	6	6	50	35	85
ARVIDSJÄUR	9	18	27	223	38	261	-	-	-	22	24	46	1	15	16	255	95	350
BODEN	209	130	339	2058	456	2514	1	-	1	171	107	278	-	163	103	2439	796	3235
GÄLLIVARE	48	71	119	503	150	653	45	7	52	76	47	123	1	23	24	673	298	971
HÄPARANDA	37	27	64	244	72	316	2	1	3	30	12	42	-	13	13	313	125	438
JOKKMOKK	12	33	45	294	49	343	1	3	4	26	25	51	-	43	43	333	153	486
KALIX	24	54	78	288	118	406	25	-	25	61	76	137	-	19	19	398	267	665
KIRUNA	155	82	237	928	190	1118	3	2	5	101	82	183	-	61	61	1187	417	1604
LULEÅ	336	588	924	2994	1326	4320	190	57	247	446	370	816	1	133	134	3967	2474	6441
PAJALA	8	7	15	96	19	115	-	-	-	15	18	33	-	16	16	119	60	179
PITEÅ	28	66	94	313	157	470	64	8	72	88	53	141	-	27	27	493	311	804
ÅLVSBYN	19	20	39	211	36	247	-	-	-	19	16	35	-	12	12	249	84	333
ÖVERKALIX	5	6	11	78	19	97	-	-	-	10	6	16	-	7	7	93	38	131
ÅVERTORNER	14	32	46	115	41	156	42	3	45	22	23	45	-	5	5	193	104	297
OFÖRDEL.INOM LÄNET	1	5	6	3	9	12	-	-	-	3	29	32	-	2	2	7	45	52
LÄNSSUMMA	907	1142	2049	8388	2693	11081	373	81	454	1098	901	1999	3	485	488	10769	5302	16071
UTOMLANDS	772	-	772	794	291	1085	23	1	24	314	44	358	-	-	-	1903	336	2239
EJ FÖRDEL EFTER LÄN	15	32	47	548	184	732	-	-	-	8	5	13	-	-	-	571	221	792
TOTALT	22808	35813	58621	168790	87789	256579	11531	3966	15497	28223	20746	49969	589	9603	10192	231941	157917	389858

Tabell 29 Arbetstagare inom övrig statligt lönereglerad verksamhet fördelade efter län, kommun, löneplan och kön den 1 mars 1978

Employees in state-subsidized activities, by county, by municipality, by salary scheme, and by sex

KOMMUN	LÖNEPLAN T			LÖNEPLAN F			LÖNEPLAN L			ÖVRIGA (EXKL LVR)			LOKALVRRDARE			SAMTLIGA (INKL LVR)		
	M	KV	SUMMA	M	KV	SUMMA	M	KV	SUMMA	M	KV	SUMMA	M	KV	SUMMA	M	KV	SUMMA
STOCKHOLMS LÄN																		
BOTKYRKA	3	56	59	16	67	83	369	845	1214	57	68	125	-	-	-	445	1036	1481
DANDERYD	1	13	14	8	19	27	110	299	409	26	27	53	-	-	-	145	358	503
EKERÖ	7	11	18	13	20	33	77	188	265	12	19	31	-	-	-	109	238	347
HÄRINGE	1	30	31	13	49	62	325	711	1036	39	57	96	-	1	1	378	848	1226
HUDDINGE	1	50	51	8	54	62	321	792	1113	50	67	117	-	-	-	380	963	1343
JÄRFÄLLA	1	29	30	9	49	58	258	726	984	32	51	83	-	-	-	300	855	1155
LIDINGÖ	1	17	18	8	28	36	120	330	450	40	56	96	-	-	-	169	431	600
NACKA	1	38	39	9	46	55	240	646	886	59	96	155	-	-	-	309	826	1135
NORRTÄLJE	1	16	17	38	38	76	245	351	596	10	41	51	-	-	-	294	446	740
NYNÄSHAMN	-	12	12	7	15	22	109	170	279	10	27	37	-	-	-	126	224	350
SIGTUNA	-	18	18	17	25	42	157	366	523	17	31	48	-	-	-	191	440	631
SOLLENTUNA	1	23	24	9	33	42	206	554	760	40	40	80	-	-	-	256	650	906
SOLNA	1	40	41	11	59	70	191	362	553	26	30	56	-	-	-	229	491	720
STOCKHOLM	124	978	1102	584	1722	2306	2394	4706	7100	648	682	1330	1	11	12	3751	8099	11850
SUNDBYBERG	2	16	18	6	35	41	81	147	228	12	18	30	-	-	-	101	216	317
SÖDERTÄLJE	8	63	71	31	64	95	422	839	1261	57	78	135	-	-	-	518	1044	1562
TYRESÖ	-	21	21	8	24	32	120	376	496	18	30	48	-	-	-	146	451	597
TÄBY	3	22	25	8	34	42	194	561	755	43	79	122	-	-	-	248	696	944
UPPLANDS-BRO	-	5	5	5	22	27	74	177	251	15	23	38	-	-	-	94	227	321
UPPLANDS-VÄSBY	1	16	17	9	27	36	193	489	682	13	31	44	-	-	-	216	563	779
VALLENTUNA	-	6	6	8	14	22	63	229	292	10	20	30	-	-	-	81	269	350
VÄXHOLM	1	14	15	15	29	44	128	382	510	10	39	49	-	-	-	154	464	618
VÄRMÖ	1	9	10	4	18	22	76	164	240	17	13	30	-	-	-	98	204	302
LÄNSSUMMA	159	1503	1662	844	2491	3335	6473	14410	20883	1261	1623	2884	1	12	13	8738	20039	28777
UPPSALA LÄN																		
ENKÖPING	-	15	15	32	31	63	189	329	518	17	25	42	-	-	-	238	400	638
FRÖ	-	4	4	7	8	15	59	141	200	3	2	5	-	-	-	69	155	224
TIERP	-	5	5	18	23	41	131	188	319	4	10	14	-	-	-	153	226	379
UPPSALA	19	111	130	143	219	362	668	1527	2195	57	52	109	-	-	-	887	1909	2796
XLVÄRREBY	-	3	3	4	11	15	38	70	108	-	4	4	-	-	-	42	88	130

Tabell 29 (forts) Arbetstagare inom övrig statligt löner reglerad verksamhet fördelade efter län, kommun, löneplan och kön den 1 mars 1978

KOMMUN	LÖNEPLAN T			LÖNEPLAN F			LÖNEPLAN L			ÖVRIGA (EKKL LVR)			LOKALVÄRDARE			SAMTLIGA (INKL LVR)		
	M	KV	SUMMA	M	KV	SUMMA	M	KV	SUMMA	M	KV	SUMMA	M	KV	SUMMA	M	KV	SUMMA
ÖSTHAMMAR	-	5	5	14	24	38	106	214	320	7	23	30	-	-	-	127	266	393
LÄNSSUMMA	19	143	162	218	316	534	1191	2469	3660	88	116	204	-	-	-	1516	3044	4560
<u>SÖDERMANLANDS LÄN</u>																		
ESKILSTUNA	4	32	36	42	91	133	481	842	1323	85	99	184	-	-	-	612	1064	1676
FLEN	1	2	3	16	22	38	76	138	214	16	26	42	-	-	-	109	188	297
KATRINEHOLM	4	8	12	33	40	73	239	280	519	46	51	97	-	-	-	322	379	701
NYKÖPING	5	42	47	88	138	226	330	598	928	36	75	111	-	1	1	459	854	1313
OXELÖSUND	-	5	5	6	13	19	80	124	204	10	15	25	-	-	-	96	157	253
STRÅNGNÄS	2	2	4	24	24	48	122	213	335	9	24	33	-	-	-	157	263	420
VINGÅKER	2	8	10	13	20	33	49	77	126	9	9	18	-	-	-	73	114	187
LÄNSSUMMA	18	99	117	222	348	570	1377	2272	3649	211	299	510	-	1	1	1828	3019	4847
<u>VÄSTERGÖTLANDS LÄN</u>																		
BOXHOLM	-	2	2	6	8	14	25	34	59	2	6	8	-	-	-	33	50	83
FINSBÄCK	1	8	9	13	26	39	128	207	335	10	11	21	-	-	-	152	252	404
KINDA	-	2	2	8	8	16	46	91	137	3	6	9	-	-	-	57	107	164
LINKÖPING	24	82	106	149	219	368	592	1063	1655	78	124	202	-	-	-	843	1488	2331
MJÖLBÄCK	-	12	12	18	29	47	140	263	403	14	28	42	-	-	-	172	332	504
MOTALA	-	21	21	34	52	86	246	417	663	17	36	53	-	-	-	297	526	823
NORRKÖPING	7	43	50	68	133	201	563	1010	1573	20	39	59	-	-	-	658	1225	1883
SÖDERKÖPING	-	2	2	15	12	27	44	78	122	3	15	18	-	-	-	62	107	169
VALDEMARSVIK	-	1	1	9	10	19	39	57	96	8	18	26	-	-	-	56	86	142
YDRIF	-	1	1	16	13	29	18	35	53	3	4	7	-	-	-	37	53	90

Tabell 29 (forts) Arbetstagare inom övrig statligt löne reglerad verksamhet fördelade efter län, kommun, löneplan och kön den 1 mars 1978

KOMMUN	LÖNEPLAN T			LÖNEPLAN F			LÖNEPLAN L			ÖVRIGA (EXKL LVB)			LOKALVÄRDARE			SAMTLIGA (INKL LVB)		
	M	KV	SUMMA	M	KV	SUMMA	M	KV	SUMMA	M	KV	SUMMA	M	KV	SUMMA	M	KV	SUMMA
BTVIDABERG	-	3	3	18	20	38	51	92	143	12	14	26	-	-	-	81	129	210
ÖDESÖG	-	4	4	10	4	14	25	44	69	3	6	9	-	-	-	38	58	96
LÄNSSUMMA	32	181	213	364	534	898	1917	3391	5308	173	307	480	-	-	-	2486	4413	6899
<u>JÖNKÖPINGS LÄN</u>																		
ANERY	1	1	2	9	8	17	31	50	81	2	6	8	-	-	-	43	65	108
EKSJÖ	2	5	7	16	19	35	136	198	334	14	28	42	-	-	-	168	250	418
GISLAVED	2	10	12	27	30	57	175	236	411	23	33	56	-	-	-	227	309	536
GNÖSJÖ	1	1	2	8	8	16	35	64	99	11	15	26	-	-	-	55	88	143
JÖNKÖPING	17	98	105	123	194	317	611	1073	1684	94	147	241	-	1	1	845	1503	2348
NÄSSJÖ	-	10	10	20	33	53	181	248	429	26	34	60	-	-	-	227	325	552
SÄVSJÖ	-	1	1	15	12	27	51	85	136	9	22	31	-	-	-	75	120	195
TRANRS	5	18	23	41	26	67	111	140	251	15	17	32	-	-	-	172	201	373
VÄGGERYD	-	4	4	14	8	22	52	74	126	4	12	16	-	-	-	70	98	168
VETLANDA	-	8	8	29	31	60	165	245	410	12	26	38	-	-	-	206	310	516
VÄRNAMO	-	10	10	26	23	49	196	262	458	12	24	36	-	-	-	234	319	553
LÄNSSUMMA	28	156	184	328	392	720	1744	2675	4419	222	364	586	-	1	1	2322	3588	5910
<u>KRONBERGS LÄN</u>																		
ALVESTA	-	5	5	21	18	39	98	152	250	4	15	19	-	-	-	123	190	313
LESSEBO	-	-	-	6	10	16	40	57	97	3	8	11	-	-	-	49	75	124
LJUNGBY	2	9	11	29	26	55	156	199	355	13	17	30	-	-	-	200	251	451
MÄRKARYD	-	3	3	11	15	26	66	93	159	9	12	21	-	-	-	86	123	209
TINGSRYD	1	9	10	30	19	49	56	93	149	13	16	29	-	-	-	100	137	237

Tabell 29 (forts) Arbetstagare inom övrig statligt löner reglerad verksamhet fördelade efter län, kommun, löneplan och kön den 1 mars 1978

KOMMUN	LÖNEPLAN T			LÖNEPLAN F			LÖNEPLAN L			ÖVRIGA (EXKL. LVR)			LOKALVRDARE			SAMTLIGA (INKL. LVR)		
	M	KV	SUMMA	M	KV	SUMMA	M	KV	SUMMA	M	KV	SUMMA	M	KV	SUMMA	M	KV	SUMMA
UPPVIDINGE	2	1	3	12	12	24	53	81	134	3	11	14	-	-	-	70	105	175
VÄXJÖ	8	38	46	115	109	224	453	624	1077	64	99	163	-	1	1	640	871	1511
XLMHULT	-	5	5	14	16	30	78	96	174	5	9	14	-	-	-	97	126	223
LÄNSSUMMA	13	70	83	238	225	463	1000	1395	2395	114	187	301	-	1	1	1365	1878	3243
KALMAR LÄN																		
BORGHOLM	-	-	-	15	13	28	44	66	110	3	6	9	-	-	-	62	85	147
EMMABODA	-	7	7	9	12	21	55	87	142	9	20	29	-	-	-	73	126	199
HULTSFRED	-	6	6	21	18	39	110	156	266	11	15	26	-	-	-	142	195	337
HÖGSBY	-	2	2	9	5	14	42	50	92	2	6	8	-	-	-	53	63	116
KALMAR	10	39	49	88	111	199	319	512	831	44	52	96	-	-	-	461	714	1175
MÖNSTERS	1	5	6	9	16	25	55	96	151	1	4	5	-	-	-	66	121	187
MÖRBYLÅNGA	-	-	-	19	14	33	51	90	141	10	27	37	-	-	-	80	131	211
NYBRO	2	10	12	22	23	45	151	174	325	14	22	36	-	-	-	189	229	418
OSKARSHAMN	2	7	9	16	34	50	188	226	414	20	24	44	-	-	-	226	291	517
TORSRS	-	1	1	10	7	17	35	54	89	3	1	4	-	-	-	48	63	111
VIMMERBY	-	4	4	19	17	36	92	124	216	10	21	31	-	-	-	121	166	287
VÄSTERVIK	4	9	13	64	43	107	250	333	583	13	29	42	-	1	1	331	415	746
LÄNSSUMMA	19	90	109	301	313	614	1392	1968	3360	140	227	367	-	1	1	1852	2599	4451
GOTLANDS LÄN																		
GOTLAND	3	17	20	114	104	218	331	487	818	35	75	110	-	1	1	483	684	1167
LÄNSSUMMA	3	17	20	114	104	218	331	487	818	35	75	110	-	1	1	483	684	1167

Tabell 29 (forts) Arbetstagare inom övrig statligt lönereglerad verksamhet fördelade efter län, kommun, löneplan och kön den 1 mars 1978

KOMMUN	LÖNEPLAN T			LÖNEPLAN F			LÖNEPLAN L			ÖVRIGA (EXKL LVR)			LOKALVÄRDARE			SAMTLIGA (INKL LVR)		
	M	KV	SUMMA	M	KV	SUMMA	M	KV	SUMMA	M	KV	SUMMA	M	KV	SUMMA	M	KV	SUMMA
BLEKINGE LÄN																		
KARLSHAMN	4	9	13	17	38	55	180	301	481	15	21	36	-	-	-	216	369	585
KARLSKRONA	9	35	44	89	128	217	296	457	753	34	49	83	-	-	-	428	669	1097
OLOFSTRÖM	1	8	9	10	23	33	126	186	312	5	11	16	-	-	-	142	228	370
RÖNNEBY	2	17	19	37	41	78	167	227	394	5	27	32	-	1	†	211	313	524
SÖLVESBORG	1	5	6	7	16	23	66	109	175	12	19	31	-	-	-	86	149	235
LÄNSSUMMA	17	74	91	160	246	406	835	1280	2115	71	127	198	-	1	1	1083	1728	2811
KRISTIANSTADS LÄN																		
BROMÖLLA	-	6	6	9	10	19	54	94	148	2	2	4	-	-	-	65	112	177
BÄSTAD	-	2	2	12	10	22	44	65	109	5	6	11	-	-	-	61	83	144
HÄSSLEHOLM	4	26	30	42	54	96	310	409	719	43	51	94	-	-	-	399	540	939
KLIPPAN	1	2	3	11	16	27	125	154	279	14	11	25	-	-	-	151	183	334
KRISTIANSTAD	18	83	101	89	172	261	372	612	984	56	102	158	-	1	1	535	970	1505
OSBY	1	3	4	13	13	26	62	87	149	15	18	33	-	-	-	91	121	212
PERSTORP	-	3	3	6	7	13	33	57	90	1	3	4	-	-	-	40	70	110
SIMRISHAMN	1	7	8	28	22	50	74	115	189	4	14	18	-	-	-	107	158	265
TOMELILLA	-	3	3	10	18	28	59	75	134	15	20	35	-	-	-	84	116	200
RSTORP	-	4	4	7	11	18	55	87	142	6	8	14	-	-	-	68	110	178
ÄNGELHOLM	4	13	17	13	24	37	149	248	397	5	18	23	-	-	-	171	303	474
ÖRKELLJUNGA	-	3	3	8	7	15	29	54	83	1	4	5	-	-	-	38	68	106
ÖSTRA GÖINGE	1	6	7	9	16	25	77	143	220	5	18	23	-	-	-	92	183	275
LÄNSSUMMA	30	161	191	257	380	637	1443	2200	3643	172	275	447	-	1	1	1902	3017	4919

Tabell 29 (forts) Arbetstagare inom övrig statligt lönereglerad verksamhet fördelade efter län, kommun, löneplan och kön den 1 mars 1978

KOMMUN	LÖNEPLAN T			LÖNEPLAN F			LÖNEPLAN L			ÖVRIGA (EXKL LVB)			LOKALVÄRDARE			SAMTLIGA (INKL LVB)		
	M	KV	SUMMA	M	KV	SUMMA	M	KV	SUMMA	M	KV	SUMMA	M	KV	SUMMA	M	KV	SUMMA
MALMÖHUS LÄN																		
BJUV	1	1	2	9	14	23	55	124	179	8	24	32	-	-	-	73	163	236
BURLÖV	-	1	1	7	16	23	65	153	218	9	10	19	-	-	-	81	180	261
ESLÖV	3	8	11	23	26	49	167	283	450	33	24	57	-	-	-	226	341	567
HELSINGBORG	14	56	70	40	105	145	501	810	1311	79	85	164	-	-	-	634	1056	1690
HÖGANÄS	1	5	6	12	18	30	71	150	221	6	23	29	-	-	-	90	196	286
HÖRBY	-	2	2	7	16	23	46	84	130	-	9	9	-	-	-	53	111	164
HÖRBY	12	10	22	26	30	56	33	69	102	2	12	14	-	-	-	73	121	194
KÄVLINGE	-	8	8	7	24	31	67	182	249	13	14	27	-	-	-	87	228	315
LANDSKRONA	3	23	26	18	48	66	166	343	509	53	32	85	-	-	-	240	446	686
LÖMMA	-	2	2	7	16	23	67	172	239	9	18	27	-	-	-	83	208	291
LUND	18	79	97	125	271	396	353	847	1200	46	29	75	-	1	1	542	1227	1769
MALMÖ	39	351	390	131	350	481	1011	1824	2835	104	100	204	-	-	-	1285	2625	3910
SJÖRÖ	-	3	3	16	15	31	45	99	144	-	3	3	-	-	-	61	120	181
SKUPP	-	2	2	9	13	22	67	84	151	10	3	13	-	-	-	86	102	188
STAFFANSTORP	-	3	3	11	18	29	81	186	267	5	6	11	-	-	-	97	213	310
SVALÖV	-	4	4	84	73	157	67	117	184	17	14	31	-	-	-	168	208	376
SVEDALA	-	4	4	5	10	15	55	136	191	13	15	28	-	-	-	73	165	238
TRELLEBORG	1	14	15	20	42	62	190	326	516	33	34	67	-	-	-	244	416	660
VELLINGE	1	7	8	8	26	34	100	228	328	15	14	29	-	-	-	124	275	399
YSTAD	1	6	7	15	25	40	130	214	344	13	25	38	-	-	-	159	270	429
LÄNSSUMMA	94	589	683	580	1156	1736	3337	6431	9768	468	494	962	-	1	1	4479	8671	13150
HALLANDS LÄN																		
FALKENBERG	4	15	19	24	29	53	169	239	408	10	24	34	-	-	-	207	307	514
HALMSTAD	9	77	86	75	134	209	417	642	1059	56	99	155	-	-	-	557	952	1509
HYLTE	1	3	4	15	10	25	43	72	115	11	12	23	-	-	-	70	97	167
KUNGSBACKA	2	9	11	22	32	54	204	440	644	10	35	45	-	-	-	238	516	754
LAHOLM	-	9	9	17	16	33	94	118	212	4	5	9	-	-	-	115	148	263

Tabell 29 (forts) Arbetstagare inom övrig statligt löner reglerad verksamhet fördelade efter län, kommun, löneplan och kön den 1 mars 1978

KOMMUN	LÖNEPLAN T			LÖNEPLAN F			LÖNEPLAN L			ÖVFRIGA (EXKL LVR)			LOKALVBRÖDARE			SAMTLIGA (INKL LVR)		
	M	KV	SUMMA	M	KV	SUMMA	M	KV	SUMMA	M	KV	SUMMA	M	KV	SUMMA	M	KV	SUMMA
VARPERG	1	16	17	33	42	75	218	346	564	24	29	53	-	-	-	276	433	709
LÄNSSUMMA	17	129	146	186	263	449	1145	1857	3002	115	204	319	-	-	-	1463	2453	3916
GÖTEBORGS OCH BOHUS LÄN																		
GÖTEBORG	51	677	728	203	515	718	1977	3845	5822	223	252	475	-	-	-	2454	5289	7743
HÄRRYDA	1	4	5	11	19	30	85	219	304	8	14	22	-	-	-	105	256	361
KUNGÄLV	4	6	10	19	20	39	168	322	490	16	25	41	-	-	-	207	373	580
LYSEKIL	3	3	6	13	14	27	77	95	172	9	14	23	-	-	-	102	126	229
MUNKEDAL	1	3	4	16	17	33	55	82	137	10	6	16	-	-	-	82	108	190
MÖLNDAL	10	50	60	55	110	165	207	488	695	26	55	81	-	-	-	298	703	1001
ORUST	-	1	1	12	11	23	35	87	122	9	22	31	-	-	-	50	121	177
PARTILLE	2	9	11	8	26	34	94	256	350	16	32	48	-	-	-	120	323	443
SOTENÄS	1	2	3	11	8	19	30	44	74	5	18	23	-	-	-	47	72	119
STENUNGSUND	-	2	2	9	17	26	105	176	281	21	31	52	-	-	-	135	226	361
STRÖMSTAD	1	1	2	12	7	19	40	53	93	6	12	18	-	-	-	59	73	132
TANUM	-	1	1	10	8	18	45	64	109	2	6	8	-	-	-	57	79	136
TJÖRN	1	1	2	8	10	18	52	103	155	3	8	11	-	-	-	64	122	186
UDDEVALLA	5	20	25	42	53	95	298	407	705	41	70	111	-	-	-	386	550	936
ÖCKERÖ	-	3	3	9	8	17	42	93	135	-	-	-	-	-	-	51	104	155
LÄNSSUMMA	80	783	863	438	843	1281	3310	6334	9644	395	565	960	-	-	-	4223	8525	12746
KLVSBORGS LÄN																		
ALE	-	3	3	10	23	33	86	226	312	9	18	27	-	-	-	105	270	375
ALINGSÅS	-	4	4	16	27	43	164	246	410	23	28	51	-	-	-	203	305	508
BENGTSFORS	-	2	2	16	14	30	57	77	134	3	5	8	-	-	-	76	98	174
BORRS	22	69	91	161	190	351	574	912	1486	52	95	147	-	-	-	809	1266	2075
DALS-ED	-	1	1	8	7	15	38	36	74	4	8	12	-	-	-	50	52	102

Tabell 29 (forts) Arbetstagare inom övriga statligt löne reglerad verksamhet fördelade efter län, kommun, löneplan och kön den 1 mars 1978

KOMMUN	LÖNEPLAN T			LÖNEPLAN F			LÖNEPLAN L			ÖVRIGA (EXKL LVR)			LOKALVÄRDARE			SAMTLIGA (INKL LVR)		
	M	KV	SUMMA	M	KV	SUMMA	M	KV	SUMMA	M	KV	SUMMA	M	KV	SUMMA	M	KV	SUMMA
XLVSBOGGS LÄN																		
FÄRGELANDA	-	1	1	12	7	19	40	57	97	3	11	14	-	-	-	55	76	131
HERRLJUNGA	-	-	-	15	14	29	41	58	99	5	10	15	-	-	-	61	82	143
LERUM	-	3	3	10	23	33	110	326	436	15	15	30	-	-	-	135	367	502
LILLA EDET	-	1	1	6	12	18	46	92	138	5	5	10	-	-	-	57	110	167
MÅRK	4	18	22	54	46	100	99	114	213	8	12	20	-	-	-	165	190	355
MELLERUD	-	2	2	15	10	25	40	60	100	1	7	8	-	-	-	56	79	135
SVENLJUNGA	-	1	1	18	14	32	42	60	102	4	10	14	-	-	-	64	85	149
TRANEMO	1	1	2	17	11	28	61	92	153	3	8	11	-	-	-	82	112	194
TROLLHATTAN	5	10	15	28	54	82	306	431	737	40	43	83	-	-	-	379	538	917
ULRICEHAMN	1	1	2	30	23	53	110	173	283	13	40	53	-	-	-	154	237	391
VÄRGRÅDA	-	-	-	10	9	19	37	60	97	2	4	6	-	-	-	49	73	122
VÄNERSBORG	3	6	9	25	25	50	197	302	499	25	43	68	-	-	-	250	376	626
ÅMRL	-	1	1	7	14	21	107	128	235	14	18	32	-	-	-	128	161	289
LÄNSSUMMA	36	124	160	458	523	981	2155	3450	5605	229	380	609	-	-	-	2878	4477	7355
SKARABORGSS LÄN																		
FÄLKÖPING	6	2	8	32	47	79	177	231	408	16	25	41	-	-	-	231	305	535
GRÄSTORP	-	-	-	6	12	18	20	39	59	3	5	8	-	-	-	29	56	85
GULLSPRÅNG	-	2	2	7	8	15	27	49	76	5	9	14	-	-	-	39	68	107
GÖTENF	1	3	4	16	15	31	56	97	153	2	1	3	-	-	-	75	116	191
HABO	-	2	2	7	5	12	43	65	108	1	-	1	-	-	-	51	72	123
HJÖ	-	3	3	7	6	13	27	53	80	10	15	25	-	-	-	44	77	121
KARLSBORG	-	1	1	5	9	14	33	50	83	8	18	26	-	-	-	46	78	124
LIDKÖPING	5	35	40	60	128	188	192	255	447	23	27	50	-	-	-	280	445	725
MARIESTAD	3	7	10	38	37	75	183	262	445	17	14	31	-	1	1	241	321	562
MULLSJÖ	1	1	2	7	10	17	24	38	62	2	3	5	-	-	-	34	52	86

Tabell 29 (forts) Arbetstagare inom övrig statligt löner reglerad verksamhet fördelade efter län, kommun, löneplan och kön den 1 mars 1978

KOMMUN	LÖNEPLAN T			LÖNEPLAN F			LÖNEPLAN L			ÖVRIGA (EXKL LVR)			LOKALVÄRDARE			SAMTLIGA (INKL LVR)		
	M	KV	SUMMA	M	KV	SUMMA	M	KV	SUMMA	M	KV	SUMMA	M	KV	SUMMA	M	KV	SUMMA
SKARA	1	1	2	29	25	54	115	162	277	8	12	20	-	-	-	153	200	353
SKÖVDE	4	9	13	25	54	79	296	455	751	40	61	101	-	-	-	365	579	944
TIBRO	-	1	1	6	11	17	48	78	126	10	13	23	-	-	-	64	103	167
TIDAHOLM	-	3	3	13	21	34	72	82	154	10	11	21	-	-	-	95	117	212
TÖREBODA	-	2	2	21	17	38	53	45	98	10	5	15	-	-	-	84	69	153
VARA	2	2	4	24	35	59	115	195	310	11	18	29	-	-	-	152	250	402
LÄNSSUMMA	23	74	97	303	440	743	1481	2156	3637	176	237	413	-	1	1	1983	2908	4891
<u>VÄRMLANDS LÄN</u>																		
ARVIKA	2	4	6	25	31	56	203	199	402	31	42	73	-	-	-	261	276	537
EDA	-	-	-	12	12	24	52	52	104	4	10	14	-	-	-	68	74	142
FILIPSTAD	4	7	11	17	25	42	105	106	211	17	24	41	-	-	-	143	162	305
FORSHAGA	-	1	1	10	13	23	46	82	128	3	4	7	-	-	-	59	100	159
GRUMS	1	1	2	10	12	22	55	82	137	4	10	14	-	-	-	70	105	175
HAGFORS	-	3	3	11	15	26	101	155	256	8	20	28	-	-	-	120	193	313
HANMARH	-	1	1	5	11	16	67	106	173	6	7	13	-	-	-	78	125	203
KARLSTAD	9	34	43	123	149	272	484	662	1146	36	39	75	-	2	2	652	886	1538
KIL	-	1	1	11	9	20	51	85	136	11	10	21	-	-	-	73	105	178
KRISTINEHAMN	-	7	7	17	23	40	159	194	353	18	23	41	-	-	-	194	247	441
MUNKFORS	-	1	1	5	5	10	41	39	80	8	10	18	-	-	-	54	55	109
STORFORS	1	-	1	5	5	10	48	37	85	6	10	16	-	-	-	60	52	112
SUNNE	-	1	1	14	10	24	65	69	134	-	3	3	-	-	-	79	83	162
SKFFLF	1	3	4	17	22	39	88	149	237	9	13	22	-	-	-	115	187	302
TOPSRY	-	1	1	29	18	47	104	111	215	17	18	35	-	-	-	150	148	298
BRJÄNG	-	-	-	16	11	27	43	64	107	4	9	13	-	-	-	63	84	147
LÄNSSUMMA	18	65	83	327	371	698	1712	2192	3904	182	252	434	-	2	2	2239	2882	5121

Tabell 29 (forts) Arbetstagare inom övrig statligt löner reglerad verksamhet fördelade efter län, kommun, löneplan och kön den 1 mars 1978

KOMMUN	LÖNEPLAN T			LÖNEPLAN F			LÖNEPLAN L			ÖVRIGA (EXKL LVR)			LOKALVÄRDARE			SAMTLIGA (INKL LVR)		
	M	KV	SUMMA	M	KV	SUMMA	M	KV	SUMMA	M	KV	SUMMA	M	KV	SUMMA	M	KV	SUMMA
<u>JÖREBRO LÄN</u>																		
ASKERSUND	3	24	27	61	44	105	50	74	124	16	25	41	-	-	-	130	167	297
DEGERFORS	-	3	3	4	17	21	40	90	130	8	18	26	-	-	-	52	128	180
HALLSBERG	1	9	10	15	19	34	151	171	322	20	18	38	-	-	-	187	217	404
HÄLLEFORS	-	4	4	9	14	23	68	72	140	5	10	15	-	-	-	82	100	182
KARLSKOGA	3	16	19	11	37	48	221	324	545	27	62	89	-	-	-	262	439	701
KUMLA	-	12	12	7	20	27	58	121	179	3	10	13	-	-	-	68	163	231
LAXÅ	1	2	3	6	10	16	47	68	115	2	6	8	-	-	-	56	86	142
LINDESBERG	2	13	15	18	25	43	185	192	377	5	11	16	-	-	-	210	241	451
LJUSNÄPSBERG	2	6	8	18	20	38	31	35	66	8	9	17	-	-	-	59	70	129
NORA	-	3	3	8	10	18	43	62	105	4	14	18	-	-	-	55	89	144
JÖREBRO	13	78	91	132	193	325	722	992	1714	102	80	182	-	2	2	969	1345	2314
LÄNSSUMMA	25	170	195	289	409	698	1616	2201	3817	200	263	463	-	2	2	2130	3045	5175
<u>VÄSTMANLANDS LÄN</u>																		
ARBOGA	1	4	5	11	17	28	84	129	213	12	16	28	-	-	-	108	166	274
FÄGERSTA	-	8	8	9	16	25	95	140	235	13	17	30	-	-	-	117	181	298
HALLSTADHAMMAR	2	9	11	8	24	32	134	199	333	13	24	37	-	-	-	157	256	413
HÄBY	-	3	3	16	11	27	63	107	170	2	6	8	-	-	-	81	127	208
KUNGSÖP	-	4	4	5	8	13	37	75	112	6	4	10	-	-	-	48	91	139
KÖPING	3	9	12	18	32	50	172	293	465	11	26	37	-	-	-	204	360	564
NORBERG	-	2	2	3	5	8	31	40	71	4	5	9	-	-	-	38	52	90
SALA	2	6	8	14	22	36	154	203	357	14	22	36	-	-	-	184	253	437
SKINNSKATTEBERG	1	1	2	3	3	6	32	49	81	4	9	13	-	-	-	40	62	102
SURHAMMAR	-	4	4	4	10	14	67	100	167	9	7	16	-	-	-	80	121	201
VÄSTERÅS	10	83	93	123	195	318	634	1170	1804	45	47	92	-	1	1	812	1496	2308
LÄNSSUMMA	19	133	152	214	343	557	1503	2505	4008	133	183	316	-	1	1	1869	3165	5034

Tabell 29 (forts) Arbetstagare inom övrig statligt löner reglerad verksamhet fördelade efter län, kommun, löneplan och kön den 1 mars 1978

KOMMUN	LÖNEPLAN T			LÖNEPLAN F			LÖNEPLAN L			ÖVRIGA (EXKL LVR)			LOKALVERBODARE			SAMTLIGA (INKL LVR)		
	M	KV	SUMMA	M	KV	SUMMA	M	KV	SUMMA	M	KV	SUMMA	M	KV	SUMMA	M	KV	SUMMA
KOPPARBERGS LÄN																		
AVESTA	4	11	15	21	28	49	157	200	357	27	30	57	-	-	-	209	269	478
BORLÄNGE	3	16	19	23	40	63	302	401	703	22	55	77	-	-	-	350	512	862
FALUN	16	56	72	107	121	228	268	432	700	46	67	113	-	1	1	437	677	1114
GAGNEF	-	2	2	8	11	19	47	78	125	3	6	9	-	-	-	58	97	155
HEDEMORA	2	13	15	31	32	63	118	157	275	12	15	27	-	-	-	163	217	380
LEKSAND	2	2	4	17	11	28	66	94	160	5	7	12	-	-	-	90	114	204
LUDVIKA	3	11	14	20	30	50	185	278	463	21	33	54	-	-	-	229	352	581
MALUNG	-	3	3	18	16	34	62	88	150	8	2	10	-	-	-	88	109	197
MORA	2	3	5	22	13	35	140	160	300	13	20	33	-	-	-	177	196	373
OPSA	1	4	5	13	2	15	43	46	89	9	11	20	-	-	-	66	63	129
RÄTTVIK	-	4	4	17	9	26	63	72	135	4	8	12	-	-	-	84	93	177
SHEDJEBACKEN	-	5	5	8	11	19	62	95	157	9	10	19	-	-	-	79	121	200
SKTER	1	3	4	8	10	18	35	77	112	8	15	23	-	-	-	52	105	157
VANSBRO	-	3	3	7	9	16	37	59	96	7	2	9	-	-	-	51	73	124
XLVDALEN	-	3	3	8	10	18	59	56	115	7	16	23	-	-	-	74	85	159
LÄNSSUMMA	34	139	173	328	353	681	1644	2293	3937	201	297	498	-	1	1	2207	3083	5290
GÄVLEBORGS LÄN																		
BOLLNÄS	1	13	14	29	30	59	205	223	428	17	30	47	-	1	-	252	296	548
GÄVLE	14	92	106	115	167	282	450	777	1227	65	91	156	-	1	1	644	1128	1772
HOFORS	1	2	3	10	15	25	52	114	166	10	18	28	-	-	-	73	149	222
HUDIKSVALL	2	9	11	34	33	67	219	298	517	20	33	53	-	-	-	275	373	648
LJUSDAL	4	14	18	38	25	63	137	158	295	9	30	39	-	-	-	188	227	415
NORDANSTIG	1	2	3	13	10	23	51	75	126	3	6	9	-	-	-	68	93	161
OCKELBO	-	2	2	8	5	13	30	39	69	5	7	12	-	-	-	43	53	96
OVANÅKER	-	1	1	8	7	15	56	88	144	10	25	35	-	-	-	74	121	195
SANDVIKEN	2	11	13	18	42	60	247	376	623	24	46	70	-	-	-	291	475	766
SÖDERHAMN	4	12	16	21	31	52	169	240	409	13	26	39	-	-	-	207	309	516
LÄNSSUMMA	29	158	187	294	365	659	1616	2388	4004	176	312	488	-	1	1	2115	3224	5339

Tabell 29 (forts) Arbetstagare inom övrig statligt löner reglerad verksamhet fördelade efter län, kommun, löneplan och kön den 1 mars 1978

KOMMUN	LÖNEPLAN T			LÖNEPLAN F			LÖNEPLAN L			ÖVRIGA (EXKL LVR)			LOKALVÄRDARE			SAMTLIGA (INKL LVR)		
	M	KV	SUMMA	M	KV	SUMMA	M	KV	SUMMA	M	KV	SUMMA	M	KV	SUMMA	M	KV	SUMMA
<u>VÄSTERNORRLANDS LÄN</u>																		
HÄRNÖSAND	13	33	46	59	71	130	192	221	413	32	52	84	-	1	1	296	378	674
KRAMFORS	6	16	22	27	21	48	164	175	339	4	4	8	-	1	1	201	217	418
SOLLEFTER	-	14	14	67	40	107	128	191	319	12	22	34	-	2	2	207	269	476
SUNDSVALL	16	68	84	61	60	121	522	915	1437	48	89	137	-	3	3	647	1135	1782
TIMRA	-	12	12	11	14	25	68	134	202	9	8	17	-	-	-	88	168	256
ÄNGE	1	8	9	17	10	27	84	96	180	4	7	11	-	-	-	106	121	227
ÄRNSKÖLDÖSVIK	6	26	32	52	38	90	359	541	900	29	43	72	-	2	2	446	650	1096
LÄNSSUMMA	42	177	219	294	254	548	1517	2273	3790	138	225	363	-	9	9	1991	2938	4929
<u>JÄMTLANDS LÄN</u>																		
BERG	1	4	5	15	9	24	43	69	112	2	6	8	-	-	-	61	88	149
BRÄCKE	-	6	6	15	9	24	49	71	120	4	4	8	-	-	-	68	90	158
HÄRJEDALEN	-	8	8	17	15	32	80	101	181	7	14	21	-	-	-	104	138	242
KROKOM	1	5	6	15	18	33	80	107	187	9	15	24	-	-	-	105	145	250
RAGUNDA	-	2	2	10	8	18	34	55	89	3	8	11	-	-	-	47	73	120
STRÖMSUND	1	3	4	25	15	40	115	133	248	12	21	33	-	-	-	153	172	325
ÄRE	1	1	2	15	10	25	73	75	148	10	8	18	-	-	-	99	94	193
ÖSTERSUND	14	43	57	103	102	205	352	549	901	24	73	97	-	2	2	493	769	1262
LÄNSSUMMA	18	72	90	215	186	401	826	1160	1986	71	149	220	-	2	2	1130	1569	2699

Tabell 29 (forts) Arbetstagare inom övrig statligt löner reglerad verksamhet fördelade efter län, kommun, löneplan och kön den 1 mars 1978

KOMMUN	LÖNEPLAN T			LÖNEPLAN F			LÖNEPLAN L			ÖVRIGA (EXKL LVR)			LOKALVÄRDARE			SAMTLIGA (INKL LVR)		
	M	KV	SUMMA	M	KV	SUMMA	M	KV	SUMMA	M	KV	SUMMA	M	KV	SUMMA	M	KV	SUMMA
VÄSTERBOTTENS LÄN																		
LYCKSELE	-	1	1	17	11	28	130	139	269	11	13	24	-	-	-	158	164	322
NORDMALING	1	2	3	12	8	20	34	68	102	5	1	6	-	-	-	52	79	131
NORSJÖ	2	1	3	15	11	26	21	33	54	1	4	5	-	-	-	39	49	88
ROBERTSFORS	-	1	1	10	6	16	44	57	101	5	9	14	-	-	-	59	73	132
SKELLEFTER	10	17	27	64	76	140	449	642	1091	24	50	74	-	-	-	547	785	1332
SORSELE	1	1	2	7	4	11	23	23	46	1	2	3	-	-	-	32	30	62
STORUMAN	1	1	2	8	8	16	52	76	128	3	-	3	-	-	-	64	85	149
UMER	21	69	90	134	174	308	550	991	1541	36	58	94	-	2	2	741	1294	2035
VILHELMINA	1	-	1	11	10	21	70	85	155	8	8	16	-	-	-	90	103	193
VINDELN	-	1	1	9	8	17	37	54	91	6	7	13	-	-	-	52	70	122
VÄNNÄS	1	5	6	12	8	20	65	109	174	1	3	4	-	-	-	79	125	204
RSELE	-	1	1	14	7	21	50	60	110	1	6	7	-	-	-	65	74	139
LÄNSSUMMA	38	100	138	313	331	644	1525	2337	3862	102	161	263	-	2	2	1978	2931	4909
NORRBOTTENS LÄN																		
ARJEPLÖG	-	2	2	8	3	11	22	35	57	-	-	-	-	-	-	30	40	70
ARVIDSJÄUR	1	3	4	11	5	16	69	59	128	8	7	15	-	-	-	89	74	163
BODEN	1	22	23	31	37	68	170	204	374	18	19	37	-	-	-	220	282	502
GÄLLIVARE	1	12	13	22	28	50	154	264	418	10	19	29	-	-	-	187	323	510
HÄPARANDA	1	2	3	11	8	19	97	101	198	8	9	17	-	-	-	117	120	237
JOKYMOKK	-	2	2	9	12	21	45	68	113	5	3	8	-	-	-	59	85	144
KALIX	3	6	9	12	20	32	140	180	320	11	16	27	-	-	-	166	222	388
KIRUNA	1	18	19	16	31	47	226	314	540	15	36	51	-	-	-	258	399	657
LULEÅ	12	55	67	106	163	269	408	725	1133	47	75	122	-	-	-	573	1018	1591
PAJALA	2	3	5	23	5	28	89	90	179	13	16	29	-	-	-	127	114	241
PITER	1	10	11	28	32	60	260	392	652	23	39	62	-	-	-	312	473	785
KLVSBYN	-	4	4	9	8	17	64	85	149	-	7	7	-	-	-	73	104	177
ÖVERKALIX	1	-	1	8	6	14	40	39	79	2	9	11	-	-	-	51	54	105
ÖVERTORNER	1	2	3	13	6	19	39	61	100	5	8	13	-	-	-	58	77	135
LÄNSSUMMA	25	141	166	307	364	671	1823	2617	4440	165	263	428	-	-	-	2320	3385	5705
<u>UTOMLANDS</u>	-	-	-	9	-	9	-	-	-	-	-	-	-	-	-	9	-	9
TOTALT	836	5348	6184	7601	11550	19151	42913	72741	115654	5238	7585	12823	1	41	42	56589	97265	153854

Tabell 30 Statsanställda m fl fördelade efter län, kommun, tjänstgöringens omfattning och kön den 1 mars 1978

Government employees etc, by county, by municipality, by extent of employment, and by sex

KOMMUN	HELTIDS- TJÄNSTGÖRANDE		DELTIDSTJÄNSTGÖRANDE				SAMTLIGA		SUMMA
	M	KV	MINST HALVTID		UNDER HALVTID		M	KV	
			M	KV	M	KV			
STOCKHOLMS LÄN									
BOTKYRKA	1033	905	76	437	84	107	1193	1449	2642
DANDERYD	236	265	29	171	77	43	342	479	821
EKERÅ	256	212	23	125	25	28	304	365	669
HANINGE	2162	967	95	494	172	160	2429	1621	4050
HUDDINGE	679	1007	82	462	111	97	872	1566	2438
JÄRFÄLLA	478	577	73	461	94	92	645	1130	1775
LIDINGÖ	257	344	31	172	84	79	372	595	967
NACKA	496	585	73	417	114	114	683	1116	1799
NORRTÄLJE	1148	468	61	344	48	120	1257	932	2189
NYNÄSHAMN	654	355	39	190	37	66	730	611	1341
SIGTUNA	1095	712	101	414	108	123	1304	1249	2553
SOLLENTUNA	505	511	64	356	99	78	668	945	1613
SOLNA	6145	7566	376	3061	729	1209	7250	11836	19086
STOCKHOLM	40976	30744	2789	12681	3856	2660	47621	46085	93706
SUNDBYBERG	699	585	27	241	53	39	779	865	1644
SÖDERTÄLJE	1763	1326	89	538	165	196	2017	2060	4077
TYRESÖ	176	277	27	240	45	59	248	576	824
TÄBY	573	627	46	349	103	98	722	1074	1796
UPPLANDS-BRO	436	245	26	162	30	50	492	457	949
UPPLANDS-VÄSBY	259	373	41	226	48	50	343	649	997
VALLENTUNA	98	154	11	121	19	31	128	306	434
VÄXHOLM	945	420	42	247	75	94	1062	761	1823
VÄRMÖ	209	153	11	87	21	28	241	268	509
OFÖRDEL.INOM LÄNET	-	-	-	4	1	10	1	14	15
SUMMA LÄN	61278	49378	4232	22000	6198	5631	71708	77009	148717
UPPSALA LÄN									
ENKÖPING	729	453	35	177	56	84	820	714	1534
HRBÖ	103	116	12	81	11	25	126	222	348
TIERP	358	199	19	114	22	36	399	349	748
UPPSALA	7067	4500	1009	2526	798	548	8874	7574	16448
ÄLVKARLEBY	116	89	7	47	1	27	124	163	287
ÖSTHAMMAR	615	247	33	131	21	50	669	428	1097
OFÖRDEL.INOM LÄNET	-	-	-	3	-	-	-	3	3
SUMMA LÄN	8988	5604	1115	3079	909	770	11012	9453	20465

Tabell 30 (forts) Statsanställda m fl fördelade efter län, kommun, tjänstgöringens omfattning och kön den 1 mars 1978

KOMMUN	HELTIDS- TJÄNSTGÖRANDE		DELTIDSTJÄNSTGÖRANDE				SAMTLIGA		SUMMA
	M	KV	MINSY HALVTID		UNDER HALVTID		M	KV	
			M	KV	M	KV			
SÜDERMANLANDS LÄN									
ESKILSTUNA	1796	1210	82	643	137	173	2015	2026	4041
FLEN	213	166	14	85	26	54	253	305	558
KATRINEHOLM	778	363	36	209	62	73	876	645	1521
NYKÖPING	1570	1105	54	551	110	170	1734	1826	3560
OXELÖSUND	198	104	6	88	13	25	217	217	434
STRÄNGNÄS	975	354	29	229	51	81	1055	664	1719
VINGÅKER	139	113	15	48	11	15	165	176	341
SUMMA LÄN	5669	3615	236	1853	410	591	6315	5859	12174
ÖSTERGÖTLANDS LÄN									
BOXHOLM	48	40	6	12	7	16	61	68	129
FINSPRÄNG	266	192	11	98	40	26	317	316	633
KINDA	143	80	7	38	6	23	156	141	297
LINKÖPING	5093	2312	328	1593	576	598	5997	4503	10500
MJÖLBY	575	289	30	135	37	50	642	474	1116
MOTALA	973	592	44	320	72	85	1089	997	2086
NORRKÖPING	4567	2613	131	1258	152	157	4850	4028	8878
SÖDERKÖPING	87	84	11	31	12	18	110	133	243
VALDERMARSVIK	97	57	8	33	15	38	120	128	248
YDRE	38	31	4	19	10	16	52	66	118
RTVIDABERG	153	104	3	36	22	20	178	160	338
ÖDESHÖG	52	38	9	41	6	13	67	92	159
OFÖRDEL.I.NOM LÄNET	-	-	-	-	1	2	1	2	3
SUMMA LÄN	12092	6432	592	3614	956	1062	13640	11108	24748
JÖNKÖPINGS LÄN									
ANERY	58	47	6	19	7	11	71	77	148
EKSJÖ	871	325	30	202	41	76	942	603	1545
GISLAVED	332	206	21	139	48	82	401	427	828
GNOSJÖ	68	54	6	41	19	20	93	115	208
JÖNKÖPING	3220	1990	129	1215	267	269	3616	3474	7090
NÄSSJÖ	1473	307	30	229	61	97	1564	633	2197
SÄVSJÖ	145	64	17	82	15	42	177	188	365
TRANRS	302	132	16	125	28	31	346	288	634
VAGGERYD	143	78	7	50	11	29	161	157	318
VETLANDA	353	244	19	139	44	54	416	437	853

Tabell 30 (forts) Statsanställda m fl fördelade efter län, kommun, tjänstgöringens omfattning och kön den 1 mars 1978

KOMMUN	HELTIDS-		DELTIDSTJÄNSTGÖRANDE				SAMTLIGA		SUMMA
	TJÄNSTGÖRANDE		MINST HALVTID		UNDER HALVTID		M	KV	
	M	KV	M	KV	M	KV			
JÖNKÖPINGS LÄN (FORTS)									
VÄRNAMO	602	296	31	185	44	68	677	549	1226
OFÖRDEL.INOM LÄNET	-	-	-	-	-	3	-	3	3
SUMMA LÄN	7567	3743	312	2426	585	782	8464	6951	15415
KRONBERGS LÄN									
ALVESTA	534	157	15	122	23	58	572	337	909
LESSEBO	89	57	7	48	8	21	104	126	230
LJUNGBY	424	258	22	166	43	54	480	478	967
MÄRKARYD	142	94	15	76	22	26	179	196	375
TINGSRYD	158	99	13	62	23	29	194	190	384
UPPVIDINGE	107	74	6	61	8	27	121	162	283
VÄXJÖ	2476	1212	126	754	156	177	2758	2143	4901
ÄLMHULT	215	111	13	75	22	30	250	216	466
OFÖRDEL.INOM LÄNET	1	-	2	5	3	1	6	6	12
SUMMA LÄN	4146	2062	219	1369	308	423	4673	3854	8527
KALMAR LÄN									
BORGHOLM	130	74	12	46	21	35	163	155	318
EMMABODA	172	84	9	59	14	30	195	173	368
HULTSFRED	260	146	18	80	15	38	293	264	557
HÖGSBY	93	51	3	33	4	21	100	105	205
KALMAR	2086	1136	89	729	125	131	2300	1996	4296
MUNSTERRS	129	94	10	53	17	35	156	182	338
MÖRBYLÅNGA	97	80	13	47	20	34	130	161	291
NYBRO	281	143	19	105	30	46	330	294	624
OSKARSHAMN	486	269	31	188	48	60	565	517	1082
TORSÅS	79	41	9	30	8	14	96	85	181
VIMMERBY	216	144	9	85	20	33	245	262	507
VÄSTERVIK	765	398	37	222	66	88	868	708	1576
OFÖRDEL.INOM LÄNET	-	-	-	-	-	1	-	1	1
SUMMA LÄN	4794	2660	259	1677	388	566	5441	4903	10344

Tabell 30 (forts) Statsanställda m fl fördelade efter län, kommun, tjänstgöringens omfattning och kön den 1 mars 1978

KOMMUN	HELTIDS- TJÄNSTGÖRANDE		DELTIDSTJÄNSTGÖRANDE				SAMTLIGA		SUMMA
	M	KV	M	KV	M	KV	M	KV	
GOTLANDS LÄN									
GOTLAND	2067	860	102	575	136	209	2305	1644	3949
SUMMA LÄN	2067	860	102	575	136	209	2305	1644	3949
BLEKINGE LÄN									
KARLSHAMN	598	348	20	204	38	41	656	593	1249
KARLSKRONA	3260	1089	81	661	132	133	3473	1883	5356
OLOFSTRÖM	191	167	23	101	21	23	235	291	526
RÖNNERY	936	363	27	214	35	74	998	651	1649
SÖLVESBORG	216	134	11	69	26	36	253	239	492
OFÖRDEL. INOM LÄNET	1	-	-	1	-	1	1	2	3
SUMMA LÄN	5202	2101	162	1250	252	308	5616	3659	9275
KRISTIANSTADS LÄN									
BROMÖLLA	84	91	6	39	8	9	98	139	237
BÄSTAD	85	72	14	23	15	18	114	113	227
HÄSSLEHOLM	1764	603	63	380	176	129	2003	1112	3115
KLIPPAN	686	231	21	128	65	26	772	385	1157
KRISTIANSTAD	2890	1567	100	914	417	211	3407	2692	6099
OSBY	154	97	8	31	29	36	191	164	355
PERSTORP	54	62	9	22	10	6	73	90	163
SIMRISHAMN	244	164	21	106	24	32	289	302	591
TOMELILLA	127	79	14	48	18	24	159	151	310
RSTORP	142	95	8	28	9	21	159	144	303
ÄNGELHOLM	897	357	20	224	43	48	960	629	1589
ÖRKELLJUNGA	144	126	3	48	11	12	158	186	344
ÖSTRA GÖINGE	108	129	26	77	14	37	148	243	391
OFÖRDEL. INOM LÄNET	-	-	-	1	-	3	-	4	4
SUMMA LÄN	7379	3673	313	2069	839	612	8531	6354	14885
MALMÖHUS LÄN									
BJUV	114	98	7	75	10	32	131	205	336
BURLÖV	107	105	11	86	20	20	138	211	349
ESLÖV	475	293	40	170	49	56	564	519	1083
HELSINGBORG	2637	1561	89	717	192	188	2918	2466	5384
HÖGANÄS	155	141	12	80	23	37	190	258	448

Tabell 30 (forts) Statsanställda m fl fördelade efter län, kommun, tjänstgöringens omfattning och kön den 1 mars 1978

KOMMUN	HELTIDS- TJÄNSTGÖRANDE		DELTIDSTJÄNSTGÖRANDE				SAMTLIGA		SUMMA
	M	KV	M	KV	M	KV	M	KV	
MALMÖHUS LÄN (FORTS)									
HÖRBY	174	82	12	42	14	22	200	146	346
HÖÖR	112	93	9	39	11	20	132	152	284
KÄVLINGE	242	256	19	151	35	24	296	431	727
LANDSKRONA	552	446	23	206	86	70	661	722	1383
LOMMA	249	180	26	182	27	37	302	399	701
LUND	3431	2139	732	1644	779	445	4942	4228	9170
MALMÖ	8869	5341	321	2479	738	500	9928	8320	18248
SJÖBO	119	101	6	43	14	21	139	165	304
SKURUP	108	85	9	35	15	15	132	135	267
STAFFANSTORP	112	147	6	75	15	16	133	238	371
SVALÖV	184	137	25	91	11	38	220	266	486
SVEDALA	340	198	14	81	32	37	386	316	702
TRELLEBORG	935	452	29	168	67	56	1031	676	1707
VELLINGE	151	203	21	96	23	36	195	335	530
YSTAD	787	366	36	182	56	62	879	610	1489
OFÖRDEL.INOM LÄNET	2	-	-	8	1	5	3	13	16
SUMMA LÄN	19855	12424	1447	6650	2218	1737	23520	20811	44331
HALLANDS LÄN									
FALKENBERG	403	222	34	178	24	59	461	459	920
HALMSTAD	2673	1251	100	804	152	197	2925	2252	5177
HYLTE	112	75	17	35	5	36	134	146	280
KUNGSBACKA	454	353	43	268	41	87	538	708	1246
LAHOLM	194	108	16	80	11	27	221	215	436
VARBERG	1440	514	45	301	47	94	1532	909	2441
OFÖRDEL.INOM LÄNET	-	-	-	1	1	1	1	2	3
SUMMA LÄN	5276	2523	255	1667	281	501	5812	4691	10503
GÖTEBORGS OCH BOHUS LÄN									
GÖTEBORG	15838	10878	1086	4842	1933	1928	18857	17648	36505
HÄRRYDA	452	271	18	154	32	44	502	469	971
KUNGÄLV	431	306	27	178	45	50	503	534	1037
LYSEKIL	252	114	10	63	27	35	289	212	501
MUNKEDAL	170	82	17	59	17	26	204	167	371
MÖLNDAL	555	554	42	336	90	77	687	967	1654
ORUST	105	76	12	49	7	30	124	155	279
PARTILLE	174	194	12	147	35	40	221	381	602
SÖTENÄS	75	41	16	32	12	29	103	102	205
STENUNGSUND	517	201	18	102	31	39	566	342	908

Tabell 30 (forts) Statsanställda m fl fördelade efter län, kommun, tjänstgöringens omfattning och kön den 1 mars 1978

KOMMUN	HELTIDS- TJÄNSTGÖRANDE		DELTIDSTJÄNSTGÖRANDE				SAMTLIGA		SUMMA
	M	KV	MINST HALVTID		UNDER HALVTID		M	KV	
			M	KV	M	KV			
GÖTEBORGS OCH BOHUS LÄN (FORTS)									
STRÖNSTAD	207	93	14	50	28	31	249	176	423
TANUM	124	65	17	26	13	22	154	113	267
TJÖRN	86	92	5	43	6	26	97	161	258
UDDEVALLA	1709	764	55	370	104	126	1868	1260	3128
ÖCKERÖ	63	75	1	50	4	19	68	144	212
OFÖRDEL.I.NOM LÄNET	1	1	3	6	1	10	5	17	22
SUMMA LÄN	20759	13807	1353	6507	2385	2532	24497	22846	47343
ÄLVSBERGS LÄN									
ÅLE	131	153	4	158	23	34	158	345	503
ALINGSÅS	528	291	26	182	55	70	609	543	1152
BENGTSFORS	167	80	13	42	8	24	188	146	334
FORÅS	2901	1739	103	675	225	268	3229	2682	5911
DALS-ED	90	34	10	28	4	14	104	76	180
FÄRGELANDA	68	35	10	39	5	26	83	100	183
HERRLJUNGA	186	57	7	30	28	30	221	117	338
LERUM	244	224	15	182	38	36	297	442	739
LILLA EDET	119	85	6	38	6	22	131	145	276
MARK	337	164	28	98	36	48	401	310	711
MELLERUD	251	57	10	36	15	17	276	110	386
SVENLJUNGA	119	49	10	39	11	26	140	114	254
TRANEMO	136	79	20	46	12	24	168	149	317
TROLLHÄTTAN	1134	695	53	446	85	97	1272	1238	2510
ULRICEHAMN	284	185	35	79	35	54	354	318	672
VÄRGRÖDA	61	50	8	28	8	17	77	95	172
VÄNERSBORG	1205	783	53	401	68	98	1326	1282	2608
ÄMEL	529	148	14	100	26	29	569	277	846
OFÖRDEL.I.NOM LÄNET	1	-	3	1	1	3	5	4	9
SUMMA LÄN	8491	4908	428	2648	689	937	9603	8493	18101
SKARABORGS LÄN									
FALKÖPING	929	359	36	179	50	81	1015	619	1634
GRÅSTORP	43	35	7	19	11	13	61	67	128
GULLSPÅNG	51	47	2	35	6	18	59	100	159
GÖTENE	96	53	11	68	11	26	118	147	265
HABO	56	53	7	26	11	3	74	82	156

Tabell 30 (forts) Statsanställda m fl fördelade efter län, kommun, tjänstgöringens omfattning och kön den 1 mars 1978

KOMMUN	HELTIDS- TJÄNSTGÖRANDE		DELTIDSTJÄNSTGÖRANDE				SAMTLIGA		SUMMA
	M	KV	MINST HALVTID		UNDER HALVTID		M	KV	
			M	KV	M	KV			
SKARABORGS LÄN (FORTS)									
HJO	73	49	4	28	15	11	97	88	180
KARLSBORG	851	177	17	162	25	37	893	376	1269
LIDKÖPING	1034	464	37	251	69	95	1140	810	1950
MARIESTAD	751	482	36	286	39	64	826	832	1658
MULLSJÖ	60	38	8	20	9	12	77	70	147
SKAPA	457	210	24	171	41	44	522	425	947
SKÖVDE	1952	756	59	469	86	108	2097	1333	3430
TIBRO	88	74	6	35	18	16	112	125	237
TIDAHÖLM	287	115	11	55	17	32	315	202	517
TÖREBODA	194	59	9	25	14	20	217	104	321
VARA	273	164	19	100	24	58	316	322	638
OFÖRDEL.INOM LÄNET	1	-	-	2	-	-	1	2	3
SUMMA LÄN	7196	3135	293	1931	446	638	7935	5704	13639
VÄRMLANDS LÄN									
ARVIKA	528	276	37	152	44	72	609	500	1109
EDA	147	57	12	30	8	28	167	115	282
FILIPSTAD	296	152	15	74	33	48	344	274	618
FORSHAGA	101	74	11	57	7	17	119	143	262
GRUMS	89	62	7	55	11	23	107	140	247
HAGFORS	223	154	14	137	14	56	251	347	598
HAMMARÖ	78	83	8	54	13	13	99	150	249
KARLSTAD	3274	1961	146	991	289	280	3709	3232	6941
KIL	343	81	9	47	19	7	371	135	506
KRISTINEHAMN	983	335	14	184	74	54	1071	573	1644
MUNKFORS	57	43	5	31	8	12	70	86	156
STORFORS	63	47	8	17	4	14	75	74	149
SUNNE	182	114	5	62	5	19	192	195	387
SÄFFLE	252	173	12	72	19	50	283	295	578
TORSBY	226	107	17	85	28	49	271	241	512
ÖRJÄNG	130	63	12	34	6	28	148	125	273
OFÖRDEL.INOM LÄNET	-	1	-	3	1	9	1	13	14
SUMMA LÄN	6972	3779	332	2080	583	779	7887	6638	14525

Tabell 30 (forts) Statsanställda m fl fördelade efter län, kommun, tjänstgöringens omfattning och kön den 1 mars 1978

KOMMUN	HELTIDS- TJÄNSTGÖRANDE		DELTIDSTJÄNSTGÖRANDE				SAMTLIGA		SUMMA
	M	KV	M	KV	M	KV	M	KV	
ÖREBRO LÄN									
ASKERSUND	217	120	15	75	15	25	247	220	467
ØGERFORS	96	97	7	46	9	24	112	167	279
HALLSBERG	1135	204	24	141	30	43	1189	388	1577
HÄLLEFORS	138	67	12	49	9	22	159	138	297
KARLSKOGA	457	765	32	234	50	93	539	692	1231
KUMLA	475	168	2	64	15	20	492	252	744
LAXÅ	126	73	10	32	13	16	149	121	270
LINDESBERG	454	314	23	139	21	48	498	501	999
LJUSNARSBERG	86	53	8	31	8	17	102	101	203
NORA	115	60	20	37	7	29	142	126	268
ØREBRO	4633	2672	207	1588	249	272	5089	4532	9621
OFÖRDEL. INOM LÄNET	-	-	-	2	-	2	-	4	4
SUMMA LÄN	7932	4193	360	2438	426	611	8718	7242	15960
VÄSTMANLANDS LÄN									
ARBOGA	1183	357	18	219	27	28	1228	604	1832
FAGERSTA	380	179	10	100	25	40	415	319	734
HALLSTAHAMMAR	256	211	21	98	27	37	304	346	650
HEDY	124	98	7	61	12	27	143	186	329
KUNGSÖR	59	55	5	48	8	10	72	113	185
KÖPING	429	365	16	148	32	54	477	567	1044
NORBERG	64	49	5	18	5	17	74	84	158
SALA	377	216	23	127	37	50	437	393	830
SKINNSKATTEBERG	85	56	5	35	3	19	93	110	203
SURAHAMMAR	100	107	4	34	12	19	116	160	276
VÄSTERRS	3388	2180	119	1150	188	168	3695	3498	7193
OFÖRDEL. INOM LÄNET	-	-	-	-	-	2	-	2	2
SUMMA LÄN	6445	3873	233	2038	376	471	7054	6382	13436
KOPPARBERGS LÄN									
AVESTA	593	227	37	162	43	57	673	446	1119
BORLÅNGE	1269	447	50	292	81	92	1400	851	2251
FALUN	1970	1232	82	694	91	125	2143	2051	4194
GAGNEF	67	55	12	52	5	24	84	131	215
HEDEMORA	391	191	29	151	41	49	461	391	852

Tabell 30 (forts) Statsanställda m fl fördelade efter län, kommun, tjänstgöringens omfattning och kön den 1 mars 1978

KOMMUN	HELTIDS- TJÄNSTGÖRANDE		DELTIDSTJÄNSTGÖRANDE				SAMTLIGA		SUMMA
	M	KV	MINST HALVTID		UNDER HALVTID		M	KV	
			M	KV	M	KV			
KOPPARBERGS LÄN (FORTS)									
LEKSAND	196	70	10	111	16	34	222	215	437
LUDVIKA	524	293	19	220	59	65	602	578	1180
MALUNG	164	83	17	71	22	34	203	188	391
MORA	493	218	38	203	23	47	554	468	1022
ORSA	87	31	10	40	14	17	111	88	199
RÄTTVIK	151	59	13	71	8	26	172	156	328
SMEDJEBACKEN	120	81	11	56	14	21	145	158	303
SÄTER	80	57	5	43	6	21	91	121	212
VANSBRO	97	63	12	26	6	18	115	107	222
XLVDALEN	159	81	10	82	17	44	186	207	393
OFÖRDEL.INOM LÄNET	-	-	-	-	-	1	-	1	1
SUMMA LÄN	6361	3208	355	2274	446	675	7162	6157	13319
GÄVLEBORGS LÄN									
BOLLNÄS	936	300	41	172	29	56	1006	528	1534
GÄVLE	3894	2162	129	1120	167	213	4190	3495	7685
HOFORS	111	114	3	57	18	20	132	191	323
HUDIKSVALL	717	389	35	195	59	69	811	653	1464
LJUSDAL	406	188	28	127	30	64	464	379	843
NORDANSTIG	116	74	8	45	9	27	133	146	279
OCKELBO	91	42	6	35	5	22	102	99	201
OVANÅKER	110	83	7	50	12	29	129	162	291
SANDVIKEN	550	437	27	204	46	78	623	719	1342
SÖDERHAMN	857	347	25	171	46	66	928	584	1512
OFÖRDEL.INOM LÄNET	-	-	-	1	-	2	-	3	3
SUMMA LÄN	7788	4136	309	2177	421	646	8518	6959	15477
VÄSTERNORRLANDS LÄN									
HÄRNÖSAND	1649	942	58	444	80	117	1787	1503	3290
KRAMFORS	524	285	23	113	22	58	569	456	1025
SOLLEFTER	1428	429	37	210	53	77	1518	716	2234
SUNDSVALL	3141	2113	97	883	136	201	3374	3197	6571
TIMRÄ	233	182	16	90	9	29	258	301	559
ÄNGE	1005	151	21	89	42	42	1068	282	1350
ÄRNSKÖLDSVIK	1057	595	49	352	69	144	1175	1091	2266
OFÖRDEL.INOM LÄNET	1	-	-	2	-	4	1	6	7
SUMMA LÄN	9038	4697	301	2183	411	672	9750	7552	17302

Tabell 30 (forts) Statsanställda m fl fördelade efter län, kommun, tjänstgöringens omfattning och kön den 1 mars 1978

KOMMUN	HELTIDS- TJÄNSTGÖRANDE		DELTIDSTJÄNSTGÖRANDE				SAMTLIGA		SUMMA
	M	KV	M	KV	M	KV	M	KV	
JÄMTLANDS LÄN									
BERG	126	76	9	37	9	36	144	149	293
BRÄCKE	176	80	20	56	9	37	205	173	378
HÄRJEDALEN	247	138	13	66	18	59	278	263	541
KROKÖM	151	95	16	75	11	56	178	226	404
RAGUNDA	173	59	9	60	8	30	190	149	339
STRÖMSUND	403	156	27	73	25	76	455	305	760
ÅRE	221	81	18	57	20	40	259	178	437
ÖSTERSUND	3569	1438	121	771	132	228	3822	2437	6259
OFÖRDEL.INOM LÄNET	-	-	-	3	-	12	-	15	15
SUMMA LÄN	5066	2123	233	1198	232	574	5531	3895	9426
VÄSTERBOTTENS LÄN									
LYCKSELE	496	229	33	122	38	53	567	384	951
NORDMALING	87	59	5	40	10	18	102	117	219
NORSJÖ	238	44	11	40	12	31	261	115	376
ROBERTSFORS	79	54	7	36	8	19	94	109	203
SKELLEFTER	1491	749	75	481	103	152	1669	1392	3051
SORSELE	70	31	4	16	4	18	78	65	143
STORUMAN	332	88	10	72	18	40	360	200	560
UMFÄ	3987	2412	375	1648	577	619	4939	4679	9618
VILHELMINA	222	102	20	75	18	44	260	221	481
VINDELN	99	54	11	27	12	27	122	108	230
VÄNNÄS	627	133	15	55	12	24	654	212	866
ÅSELE	128	65	9	32	7	37	144	174	278
OFÖRDEL.INOM LÄNET	3	-	5	13	3	35	11	48	59
SUMMA LÄN	7859	4020	580	2637	822	1117	9261	7774	17035
NORRBOTTENS LÄN									
ARJEPLÖG	66	37	9	24	5	14	80	75	155
ARVIDSJAUR	310	85	16	48	18	36	344	169	513
BODEN	2526	674	37	308	96	96	2659	1078	3737
GÄLLIVARE	774	364	40	192	46	65	860	621	1481
HAPARANDA	386	149	20	77	24	19	430	245	675
JOKKMOKK	368	127	6	67	18	44	392	238	630
KALIX	506	278	22	144	36	67	564	489	1053
KIRUNA	1359	557	18	157	68	102	1445	816	2261
LULEÅ	4121	2121	110	1057	309	318	4540	3492	8032
PAJALA	199	80	30	56	17	38	246	174	420
PITER	696	468	32	232	77	84	805	784	1589
ÅLVSBYN	302	111	8	56	12	21	322	188	510
ÖVERKALIX	130	40	9	34	5	18	144	92	236
ÖVERTORNEÅ	229	97	8	55	14	29	251	181	432
OFÖRDEL.INOM LÄNET	-	-	4	17	3	28	7	45	52
SUMMA LÄN	11972	5188	369	2520	748	979	13089	8687	21776
UTOMLANDS									
	1912	333	-	3	-	-	1912	336	2248
EJ FÖRD EFTER LÄN									
	559	147	8	70	4	4	571	221	792
HELA RIKET									
	252663	152422	14398	78933	21469	23827	288530	255182	543712

Tabell 31 Statsanställda m fl inom vissa kommuner fördelade efter större myndigheter den 1 mars 1978

Government employees etc, in certain municipalities, by larger authorities

KOMMUN MYNDIGHET	ANTAL	KOMMUN MYNDIGHET	ANTAL	KOMMUN MYNDIGHET	ANTAL
<u>STOCKHOLMS LÄN</u>					
BOTKYRKA	2642	STOCKHOLM	93706	SJ, REG OCH LOKALT	1873
LOKALA POLISORG	276	RIKSPOLISSTYRELSEN	702	TELEVERKET	9897
FLYGVAPNET	392	LOKALA POLISORG	4116	STATENS VATTENFALLSV	2349
OBL SKOLVÄSENDET	1190	SVEA HOVRÄTT	314	OBL SKOLVÄSENDET	5138
		TINGSRÄTTER M M	861	GYMNASIESKOLOR	1952
DANDERYD	821	ALLMÄNNA HÄKTENA	387	KOMMUNAL VUXEN UTB	619
OBL SKOLVÄSENDET	351	UTRIKESFÖRVALTNINGEN	753	MUSÉER	433
		SIDA	487	ALLM FÖRSÄKRKASSAN	3034
EKERÖ	669	FLYGTEKNISKA FÖRSÖKS-			
OBL SKOLVÄSENDET	266	ANSTALTEN	270	SUNDBYBERG	1644
		FORTIFIKATIONSFÖRV	709	STATENS JÄRNVÄGAR	262
HANINGE	4050	FÖRSV MATERIELVERK	2550	TELEVERKET	522
MARINEN	1931	FÖRSV CIVILFÖRVALTN	251		
POSTVERKET	264	FÖRSVARSTABEN	904	<u>SÖDERTÄLJE</u>	4077
OBL SKOLVÄSENDET	905	ARMÉSTABEN	386	KRIMINALVÄRDSANST	393
		ARMÉN	720	ARMÉN	335
HUDDINGE	2438	MARINSTABEN	316	POSTVERKET	660
POSTVERKET	265	FLYGSTABEN	330	STATENS JÄRNVÄGAR	209
OBL SKOLVÄSENDET	942	FÖRSV FORSKN ANSTALT	1086	TELEVERKET	266
		SOCIALSTYRELSEN	1107	OBL SKOLVÄSENDET	1054
JÄRFÄLLA	1775	RIKSFÖRSÄKRINGSVERKET	946	GYMNASIESKOLOR	215
POSTVERKET	262	VÄGVERKET	796		
OBL SKOLVÄSENDET	848	STATISTISKA CENTRALB	1118	TYRESÖ	824
		BUDGETDEPARTEMENTET	499	OBL SKOLVÄSENDET	524
LIDINGÖ	967	STATSKONTORET	325		
POSTVERKET	216	RIKSREVISIONSVERKET	282	TÄBY	1796
OBL SKOLVÄSENDET	419	DAFA	324	POSTVERKET	330
		BYGGNADSSTYRELSEN	1059	OBL SKOLVÄSENDET	645
NACKA	1799	KUNGL BIBLIOTEKET	252		
POSTVERKET	284	STATENS KONSTMUSÉER	202	<u>UPPLANDS-BRO</u>	949
OBL SKOLVÄSENDET	838	NATURHISTORISKA RIKS-		ARMÉN	333
		MUSÉET	230	OBL SKOLVÄSENDET	270
NORRTÄLJE	2189	RIKSANTIKVARIÉÄMBETET			
ARMÉN	345	O STAT HIST MUSÉER	515	<u>UPPLANDS-VÄSBY</u>	997
POSTVERKET	217	STOCKHOLMS UNIV	3481	OBL SKOLVÄSENDET	515
OBL SKOLVÄSENDET	499	UNIVERSITETS- O HÖG-			
		SKOLEÄMBETET	310	<u>VALLENTUNA</u>	434
NYNÄSHAMN	1341	KAROLINSKA INST	357	OBL SKOLVÄSENDET	309
TELEVERKET	600	TEKNISKA HÖGSKOLAN	2918		
OBL SKOLVÄSENDET	259	SKOLÖVERSTYRELSEN	769	<u>VAXHOLM</u>	1823
		ARBETSMARKNADSUTBILDN	493	MARINEN	657
SIGTUNA	2553	HÖGSKOLAN FÖR LÄRARUTE	474	OBL SKOLVÄSENDET	476
LOKALA POLISORG	265	STATENS VETERINÄR-			
LUFTFARTSVERKET	809	MEDICINSKA ANSTALT	251	<u>VÄRMDÖ</u>	509
OBL SKOLVÄSENDET	468	SKOGSHÖGSKOLAN	289	OBL SKOLVÄSENDET	257
		STATENS PRIS- OCH			
SOLLENTUNA	1613	KARTELLNÄMND	224	<u>UPPSALA LÄN</u>	
POSTVERKET	305	KONSUMENTVERKET	296		
OBL SKOLVÄSENDET	653	TULLVERKET	1060	<u>ENKÖPING</u>	1534
		PATENT- O REG VERKET	715	ARMÉN	282
SÖLNA	19086	LÄNSARBETSNÄMNDEN	1020	OBL SKOLVÄSENDET	435
LOKALA POLISORG	326	ARBETARSKYDDSTYRELSEN	411	TIERP	748
FÖRSVARETS MATERIELV	232	INDUSTRIDEPARTEMENTET	244	OBL SKOLVÄSENDET	248
ARMÉN	206	STATENS INDUSTRIVERK	417		
STATENS BAKTERIO-		SVERIGES GEOLOGISKA		<u>UPPSALA</u>	16448
LOGISKA LAB	770	UNDERSÖKNING	322	LOKALA POLISORG	358
KAROLINSKA SJUKHUSET	7772	STYRELSEN FÖR TEKNISK		ARMÉN	617
VÄGVERKET	294	UTVECKLING	230	FLYGVAPNET	505
RIKSSKATTEVERKET	828	LÄNSSTYRELSEN	2062	AKADEMISKA SJUKHUSET	526
KAROLINSKA INST	2474	LOKALA SKATTEMYND	743	UPPSALA UNIVERSITET	4633
NATURVÄRDSVERKET	504	KRONOFOGDEMYNDIGHETEN	405	ARBETSMARKNADSUTBILDN	299
ARBETSMARKNADSSTYRELSEN	854	RIKSDAGENS FÖRV KONT	251	LANTBRUKSUNIV	1711
POSTVERKET	537	RIKSBANKEN HUVUDKONT	529		
STATENS JÄRNVÄGAR	1587	POSTVERKET, CENTRALT	6682		
OBL SKOLVÄSENDET	433	POSTVERKET, LOKALT	9396		
		SJ, CENTRALT	1842		

Tabell 31 (forts) Statsanställda m fl inom vissa kommuner fördelade efter större myndigheter den 1 mars 1978

KOMMUN MYNDIGHET	ANTAL	KOMMUN MYNDIGHET	ANTAL	KOMMUN MYNDIGHET	ANTAL
<u>UPPSALA (FCRTS)</u>		<u>MOTALA</u>	2086	<u>KALMAR LÄN</u>	
STATENS LIVSMEDELSV	269	OBL SKOLVÄSENDET	577	<u>MULTSFRED</u>	557
LÄNSARBETSNÄMNDEN	295			OBL SKOLVÄSENDET	222
LÄNSSTYRELSEN	459	<u>NORRKÖPING</u>	8878	<u>KALMAR</u>	4296
POSTVERKET	1020	LOKALA POLISORG	407	FLYGVÄPNET	309
STATENS JÄRNVÄGAR	344	KRIMINALVÄRDSSTYR	392	LÄNSSTYRELSEN	418
TELEVERKET	760	FLYGVÄPNET	544	POSTVERKET	341
OBL SKOLVÄSENDET	1643	SMHI	489	STATENS JÄRNVÄGAR	262
GYMNASIESKOLOR	462	SJÖFARTSVERKET, CENTR	357	TELEVERKET	505
ALLM FÖRSÄKRINGSKASS	358	STATENS INVANDRARVERK	331	OBL SKOLVÄSENDET	621
		POSTVERKET	720	ALLM FÖRSÄKRINGSKASS	236
<u>ÖSTHAMMAR</u>	1097	STATENS JÄRNVÄGAR	787		
STATENS VATTENFALLSV	431	TELEVERKET	1172		
OBL SKOLVÄSENDET	316	OBL SKOLVÄSENDET	1253		
		GYMNASIESKOLOR	246		
<u>SÖDERMANLANDS LÄN</u>		<u>JÖNKÖPINGS LÄN</u>		<u>NYBRO</u>	624
<u>ESKILSTUNA</u>	4041	<u>EKSJÖ</u>	1545	OBL SKOLVÄSENDET	276
LOKALA POLISORG	280	ARMÉN	625	<u>OSKARSHAMN</u>	1082
POSTVERKET	459			OBL SKOLVÄSENDET	316
FÖRENADE FABRIKS- VERKEN	580	<u>GISLAVED</u>	828	<u>VÄSTERVIK</u>	1576
OBL SKOLVÄSENDET	1224	OBL SKOLVÄSENDET	364	OBL SKOLVÄSENDET	470
GYMNASIESKOLOR	209	<u>JÖNKÖPING</u>	7090	<u>GOTLANDS LÄN</u>	
<u>FLEN</u>	558	LOKALA POLISORG	314	<u>GOTLAND</u>	3949
OBL SKOLVÄSENDET	236	ARMÉN	307	ARMÉN	647
<u>KATRINEHOLM</u>	1521	VÄGVERKET	223	MARINEN	365
OBL SKOLVÄSENDET	377	LÄNSARBETSNÄMNDEN	170	POSTVERKET	296
<u>NYKÖPING</u>	3560	LÄNSSTYRELSEN	491	OBL SKOLVÄSENDET	716
FLYGVÄPNET	342	POSTVERKET	626		
LÄNSSTYRELSEN	364	STATENS JÄRNVÄGAR	335	<u>BLEKINGE LÄN</u>	
POSTVERKET	316	TELEVERKET	625	<u>KARLSHAMN</u>	1249
OBL SKOLVÄSENDET	797	OBL SKOLVÄSENDET	1347	OBL SKOLVÄSENDET	379
ALLM FÖRSÄKRINGSKASS	230	GYMNASIESKOLOR	313	<u>KARLSKRONA</u>	5356
		ALLM FÖRSÄKRINGSKASS	352	MARINEN	2366
		<u>NÄSSJÖ</u>	2197	LÄNSSTYRELSEN	326
		POSTVERKET	296	POSTVERKET	324
<u>STRÄNGNÄS</u>	1719	STATENS JÄRNVÄGAR	910	STATENS JÄRNVÄGAR	226
MILÖSTABEN M M	228	OBL SKOLVÄSENDET	362	OBL SKOLVÄSENDET	619
ARMÉN	506	<u>TRANÄS</u>	634		
OBL SKOLVÄSENDET	265	OBL SKOLVÄSENDET	218	<u>OLOFSTRÖM</u>	526
<u>ÖSTERGÖTLANDS LÄN</u>		<u>VETLANDA</u>	853	OBL SKOLVÄSENDET	261
<u>FINSPÅNG</u>	633	OBL SKOLVÄSENDET	371	<u>RONNEBY</u>	1649
OBL SKOLVÄSENDET	307	<u>VÄRNAMO</u>	1226	FLYGVÄPNET	498
		OBL SKOLVÄSENDET	341	OBL SKOLVÄSENDET	334
<u>LINKÖPING</u>	10500	<u>KRONOBERGS LÄN</u>		<u>KRISTIANSTADS LÄN</u>	
LOKALA POLISORG	295	<u>ALVESTA</u>	909	<u>HÄSSLEHOLM</u>	3115
FÖRSVARETS MATERIELV	392	STATENS JÄRNVÄGAR	241	ARMÉN	817
ARMÉN	991	OBL SKOLVÄSENDET	246	FLYGVÄPNET	206
FLYGVÄPNET	302	<u>LJUNGBY</u>	967	POSTVERKET	314
LINKÖPINGS UNIV	2009	OBL SKOLVÄSENDET	288	STATENS JÄRNVÄGAR	319
LÄNSARBETSNÄMNDEN	245	<u>VÄXJÖ</u>	4901	OBL SKOLVÄSENDET	564
LÄNSSTYRELSEN	511	ARMÉN	420	<u>KLIPPAN</u>	1157
POSTVERKET	823	LÄNSARBETSNÄMNDEN	194	FLYGVÄPNET	556
STATENS JÄRNVÄGAR	259	LÄNSSTYRELSEN	350		
FÖRENADE FABRIKSV	792	POSTVERKET	404		
OBL SKOLVÄSENDET	1254	STATENS JÄRNVÄGAR	337		
GYMNASIESKOLOR	300	OBL SKOLVÄSENDET	816		
ALLM FÖRSÄKRINGSKASS	420	GYMNASIESKOLOR	220		
		ALLM FÖRSÄKRINGSKASS	222		
<u>MJÖLBY</u>	1116				
STATENS JÄRNVÄGAR	232				
OBL SKOLVÄSENDET	331				

Tabell 31 (forts) Statsanställda m fl inom vissa kommuner fördelade efter större myndigheter den 1 mars 1978

KOMMUN MYNDIGHET	ANTAL	KOMMUN MYNDIGHET	ANTAL	KOMMUN MYNDIGHET	ANTAL
KRISTIANSTAD	6099	OBL SKOLVÄSENDET	2198	KOMMUNAL VUXENUTBILD	320
LOKALA POLISORG	228	GYMNASIESKOLOR	624	ALLM FÖRSÄKRINGSKASS	1401
MILQSTABEN M M	297	ALLM FÖRSÄKRINGSKASS	813	HÄRRYDA	971
ARMÉN	1041	STAFFANSTORP	371	OBL SKOLVÄSENDET	297
LÄNSSTYRELSEN	475	OBL SKOLVÄSENDET	255	LUFTFARSVERKET	393
POSTVERKET	413	SVEDALA	702	KUNGÄLV	1037
STATENS JÄRNVÄGAR	346	LUFTFARTSVERKET	313	OBL SKOLVÄSENDET	366
TELEVERKET	584	TRELLEBORG	1707	MÖLNDAL	1654
OBL SKOLVÄSENDET	729	STATENS JÄRNVÄGAR	439	POSTVERKET	218
GYMNASIESKOLOR	226	OBL SKOLVÄSENDET	423	OBL SKOLVÄSENDET	543
ALLM FÖRSÄKRINGSKASS	317	VELLINGE	530	ALLM FÖRSÄKRINGSKASS	235
ÄNGELHOLM	1589	OBL SKOLVÄSENDET	338	PARTILLE	602
FLYGVAPNET	466	YSTAD	1489	OBL SKOLVÄSENDET	359
OBL SKOLVÄSENDET	265	ARMÉN	325	STENUNGSUND	908
MALMÖHUS LÄN		OBL SKOLVÄSENDET	248	STATENS VATTENFALLSV	288
ESLÖV	1083	HALLANDS LÄN		OBL SKOLVÄSENDET	278
OBL SKOLVÄSENDET	330	FALKENBERG	920	UDDEVALLA	3128
HELSINGBORG	5384	OBL SKOLVÄSENDET	358	ARMÉN	392
LOKALA POLISORG	381	HALMSTAD	5177	POSTVERKET	322
TULLVERKET	297	LOKALA POLISORG	239	STATENS JÄRNVÄGAR	372
POSTVERKET	751	ARMÉN	474	TELEVERKET	424
STATENS JÄRNVÄGAR	878	FLYGVAPNET	451	OBL SKOLVÄSENDET	491
TELEVERKET	758	LÄNSSTYRELSEN	482	ÄLVSBOGERS LÄN	
OBL SKOLVÄSENDET	985	POSTVERKET	456	ALE	503
GYMNASIESKOLOR	349	STATENS JÄRNVÄGAR	442	OBL SKOLVÄSENDET	338
HÖGANÄS	448	OBL SKOLVÄSENDET	810	ALINGSÅS	1152
OBL SKOLVÄSENDET	230	GYMNASIESKOLOR	250	OBL SKOLVÄSENDET	318
KÄVLINGE	727	ALLM FÖRSÄKRINGSKASS	267	BORÅS	5911
OBL SKOLVÄSENDET	275	KUNGSBACKA	1246	LOKALA POLISORG	286
ARBETSMARKNADSUTBILDN	233	OBL SKOLVÄSENDET	568	ARMÉN	426
LANDSKRONA	1383	VARBERG	2441	LÄNSARBETSNÄMNDEN	206
OBL SKOLVÄSENDET	434	STATENS VATTENFALLSV	898	POSTVERKET	719
LOMMA	701	OBL SKOLVÄSENDET	494	STATENS JÄRNVÄGAR	475
LANTBRUKSUNIV	319	GÖTEBORGS- OCH BOHUS LÄN		TELEVERKET	670
OBL SKOLVÄSENDET	258	GÖTEBORG	36505	OBL SKOLVÄSENDET	1184
LUND	9170	LOKALA POLISORG	2022	GYMNASIESKOLOR	284
LOKALA POLISORG	210	TINGSRÄTTER M M	357	ALLM FÖRSÄKRINGSKASS	411
ARMÉN	215	KRIMINALVÅRDSANST	251	LERUM	739
LUNDS UNIVERSITET	4945	ARMÉN	358	OBL SKOLVÄSENDET	464
POSTVERKET	566	MARINEN	1211	TROLLHÄTTAN	2510
OBL SKOLVÄSENDET	830	VÄGVERKET	218	POSTVERKET	314
GYMNASIESKOLOR	233	GÖTEBORGS UNIV	5425	TELEVERKET	325
ALLM FÖRSÄKRINGSKASS	441	CHALMERS	2039	STATENS VATTENFALLSV	446
MALMÖ	18248	ARBETSMARKNADSUTBILDN	399	OBL SKOLVÄSENDET	616
LOKALA POLISORG	1263	TULLVERKET	701	ULRICEHAMN	672
TINGSRÄTTER M M	216	LÄNSARBETSNÄMNDEN ¹	688	OBL SKOLVÄSENDET	257
KRIMINALVÅRDSANST	245	LÄNSSTYRELSEN	1022	VÄNERSBORG	2608
ARMÉN	341	LOKALA SKATTEMYND	515	LÄNSSTYRELSEN	582
LUNDS UNIVERSITET	1280	KRONOFOGDEMYND	296	TELEVERKET	205
TULLVERKET	495	POSTVERKET	4188	OBL SKOLVÄSENDET	397
LÄNSARBETSNÄMNDEN ¹	486	STATENS JÄRNVÄGAR	2997	ÄMÅL	846
LÄNSSTYRELSEN	952	TELEVERKET	3783	STATENS JÄRNVÄGAR	334
LOKALA SKATTEMYND	256	OBL SKOLVÄSENDET	4469		
POSTVERKET	2644	GYMNASIESKOLOR	1167		
STATENS JÄRNVÄGAR	2648				
TELEVERKET	2051				

¹ INKL ARBETSFÖRMEDLINGEN

Tabell 31 (forts) Statsanställda m fl inom vissa kommuner fördelade efter större myndigheter den 1 mars 1978

KOMMUN MYNDIGHET	ANTAL	KOMMUN MYNDIGHET	ANTAL	KOMMUN MYNDIGHET	ANTAL
<u>SKARABORGS LÄN</u>		KARLSKOGA	1231	LUDVIKA	1180
FALKÖPING	1634	OBL SKOLVÄSENDET	450	OBL SKOLVÄSENDET	381
POSTVERKET	243	KUMLA	744	<u>GÄVLEBORGS LÄN</u>	
STATENS JÄRNVÄGAR	355	KRIMINALVÄRDSANST	360	BOLLNÄS	1534
OBL SKOLVÄSENDET	355	LINDESBERG	999	POSTVERKET	226
KARLSBORG	1269	OBL SKOLVÄSENDET	273	STATENS JÄRNVÄGAR	467
ARMÉN	336	ÖREBRO	9621	OBL SKOLVÄSENDET	309
FLYGVÄPNET	346	LÖKALA POLISORG	349	GÄVLE	7685
LIDKÖPING	1950	ARMÉN	406	LÖKALA POLISORG	263
FLYGVÄPNET	484	STATISTISKA CENTRALB	949	ARMÉN	366
OBL SKOLVÄSENDET	376	LÄNSARBETSNÄMNDEN ^v	312	LÄNSARBETSNÄMNDEN ^v	290
MARIESTAD	1658	LÄNSSTYRELSEN	473	STAT LANTMÄTERIV,CENT	788
LÄNSSTYRELSEN	425	POSTVERKET	810	LÄNSSTYRELSEN	468
OBL SKOLVÄSENDET	324	STATENS JÄRNVÄGAR	1310	POSTVERKET	622
SKÖVDE	3430	TELEVERKET	822	STATENS JÄRNVÄGAR	1116
ARMÉN	1058	OBL SKOLVÄSENDET	1238	TELEVERKET	706
POSTVERKET	254	GYMNASIESKOLOR	467	OBL SKOLVÄSENDET	983
OBL SKOLVÄSENDET	606	ALLM FÖRSÄKRINGSKASS	338	GYMNASIESKOLOR	212
VARA	638	<u>VÄSTMANLANDS LÄN</u>		ALLM FÖRSÄKRINGSKASS	343
OBL SKOLVÄSENDET	287	ARBOGA	1832	HUDIKSVALL	1464
<u>VÄRMLANDS LÄN</u>		FÖRENADE FABRIKSV	1136	OBL SKOLVÄSENDET	411
ARVIKA	1109	HALLSTAHAMMAR	650	LJUSDAL	843
OBL SKOLVÄSENDET	306	OBL SKOLVÄSENDET	278	OBL SKOLVÄSENDET	267
HAGFORS	598	KÖPING	1044	SANDVIKEN	1342
OBL SKOLVÄSENDET	212	OBL SKOLVÄSENDET	381	POSTVERKET	207
KARLSTAD	6941	SALA	830	OBL SKOLVÄSENDET	495
LÖKALA POLISORG	272	OBL SKOLVÄSENDET	748	SÜDERHAMN	1512
FÖRSVARETS MATERIELV	285	VÄSTERÅS	7193	FLYGVÄPNET	402
ARMÉN	523	LÖKALA POLISORG	373	OBL SKOLVÄSENDET	359
LÄNSARBETSNÄMNDEN ^v	230	FLYGVÄPNET	420	<u>VÄSTERNORRLANDS LÄN</u>	
LÄNSSTYRELSEN	447	LÄNSARBETSNÄMNDEN ^v	209	HÄRNÖSAND	3290
POSTVERKET	606	LÄNSSTYRELSEN	446	MARINEN	382
STATENS JÄRNVÄGAR	226	POSTVERKET	701	VÄGVERKET	218
TELEVERKET	865	STATENS JÄRNVÄGAR	702	LÄNSSTYRELSEN	488
FÖRENADE FABRIKSV	225	TELEVERKET	697	OBL SKOLVÄSENDET	289
OBL SKOLVÄSENDET	767	STATENS VATTENFALLSV	318	KRAMFORS	1025
GYMNASIESKOLOR	278	OBL SKOLVÄSENDET	1455	OBL SKOLVÄSENDET	250
ALLM FÖRSÄKRINGSKASS	252	GYMNASIESKOLOR	308	<u>SOLLEFTEÅ</u>	2234
KIL	506	ALLM FÖRSÄKRINGSKASS	357	ARMÉN	699
STATENS JÄRNVÄGAR	256	<u>KÖPPARBERGS LÄN</u>		POSTVERKET	227
KRISTINEHAMN	1644	AVESTA	1119	STATENS JÄRNVÄGAR	210
ARMEN	310	STATENS JÄRNVÄGAR	222	OBL SKOLVÄSENDET	269
STATENS JÄRNVÄGAR	279	OBL SKOLVÄSENDET	309	SUNDSVALL	6571
OBL SKOLVÄSENDET	286	BÖRLÄNGE	2251	LÖKALA POLISORG	283
SÄFFLE	578	POSTVERKET	371	ARMEN	212
OBL SKOLVÄSENDET	225	STATENS JÄRNVÄGAR	556	RIKSFÖRSÄKRINGSVERKET	285
ÖREBRO LÄN		OBL SKOLVÄSENDET	559	STAT PERSONALPENSIONS- VERK	248
HALLSBERG	1577	FALUN	4194	POSTVERKET	714
STATENS JÄRNVÄGAR	779	ARMÉN	403	STATENS JÄRNVÄGAR	619
		LÄNSSTYRELSEN	480	TELEVERKET	1248
		POSTVERKET	244	OBL SKOLVÄSENDET	1141
		TELEVERKET	503	GYMNASIESKOLOR	256
		OBL SKOLVÄSENDET	567	TIMRÅ	559
		ALLM FÖRSÄKRINGSKASS	259	OBL SKOLVÄSENDET	212

^v INKL ARBETSFÖRMEDLINGEN

Tabell 31 (forts) Statsanställda m fl inom vissa kommuner fördelade efter större myndigheter den 1 mars 1978

KOMMUN MYNDIGHET	ANTAL	KOMMUN MYNDIGHET	ANTAL	KOMMUN MYNDIGHET	ANTAL
<u>ANGE</u>	1350	<u>UMEÅ</u>	9618	<u>KIRUNA</u>	2261
POSTVERKET	203	LOKALA POLISORG	227	ARMÉN	253
STATENS JÄRNVÄGAR	681	ARMÉN	562	STATENS JÄRNVÄGAR	644
<u>ÖRNSKÖLDSVIK</u>	2266	UMEÅ UNIVERSITET	3193	OBL SKOLVÄSENDET	432
POSTVERKET	363	LÄNSSTYRELSEN	432	<u>LULEÅ</u>	8032
OBL SKOLVÄSENDET	722	POSTVERKET	678	LOKALA POLISORG	230
		TELEVERKET	587	ARMÉN	252
		OBL SKOLVÄSENDET	1041	FLYGVAPNET	491
<u>JÄMTLANDS LÄN</u>		GYMNASIESKOLOR	302	VÄGVERKET	282
		ALLM FÖRSÄKRINGSKASS	323	HÖGSKOLAN I LULEÅ	844
<u>STRÖMSUND</u>	760	<u>VÄNNÄS</u>	866	LÄNSARBETSNÄMNDEN ^{1/2}	219
OBL SKOLVÄSENDET	222	STATENS JÄRNVÄGAR	513	LÄNSSTYRELSEN	616
<u>ÖSTERSUND</u>	6259			POSTVERKET	579
MILÖSTABEN M M	249	<u>NORRBOTTENS LÄN</u>		STATENS JÄRNVÄGAR	1017
ARMÉN	678			TELEVERKET	659
FLYGVAPNET	515	<u>BODEN</u>	3737	STATENS VATTENFALLSV	216
HÖGSKOLAN I ÖSTERSUND	205	MILÖSTABEN M M	374	OBL SKOLVÄSENDET	912
LÄNSSTYRELSEN	328	ARMÉN	1458	GYMNASIESKOLOR	200
POSTVERKET	417	POSTVERKET	244	ALLM FÖRSÄKRINGSKASS	260
STATENS JÄRNVÄGAR	757	STATENS JÄRNVÄGAR	599	<u>PITEÅ</u>	1589
TELEVERKET	509	OBL SKOLVÄSENDET	309	OBL SKOLVÄSENDET	489
OBL SKOLVÄSENDET	634	<u>GÄLLIVARE</u>	1481	<u>UTOMLANDS</u>	2248
GYMNASIESKOLOR	225	STATENS JÄRNVÄGAR	248	UTRIKESFÖRVALT-	
		OBL SKOLVÄSENDET	329	NINGEN	660
<u>VÄSTERBOTTENS LÄN</u>				SIDA	381
		<u>JOKKMOKK</u>	630	FN-TRUPPER M M	1162
<u>SKELLEFTEÅ</u>	3051	STATENS VATTENFALLSV	279		
POSTVERKET	421	<u>KALIX</u>	1053		
STATENS JÄRNVÄGAR	219	OBL SKOLVÄSENDET	249		
OBL SKOLVÄSENDET	885				
GYMNASIESKOLOR	212				

Tabell 32 Statsanställda m fl vid vissa regionala myndigheter fördelade efter län m m den 1 mars 1978
Government employees etc, in certain regional authorities, by county etc

LÄN/KOMMUN	LOKA- LA POLIS ORG	LÄNS- OCH DISTR ÄKLAG MYND	TINGS- RÄTT- M M	ADVO- KAT- BYRÄ- ERNA	KRI- MINAL VÄRDS ANST	SKYDD- KONSU- LENT- ORG	FÖR- SVA- RET	UNG- DOMS- VÄRDS SKO- LOR	LÄNS- LÄ- KAR- VÄS	LÄNS- NYKT NÄMN- DERNA	VÄG- VER- KET	LOTS- OCH FYR- VÄS	LÄNS- SKOL- FÖR SKOLA DERNA	STATENS SKOLOR SYN- O HÖRSEL SKADADE	AR- BETS- MARK- NADS- UTB	RE- GION- MUSI- KEN	LOKALA STUDI- ERNA NÄMN- DERNA
STOCKHOLMS LÄN	6161	304	1203	76	909	184	13694	80	10	4	1250	222	43	291	707	83	8
DÄRAV STOCKHOLM	4116	179	861	72	54	158	7819	-	10	4	796	64	22	102	493	26	6
UPPSALA LÄN	514	49	113	9	125	40	1581	164	5	2	196	21	24	8	299	30	5
DÄRAV UPPSALA	358	33	113	9	125	40	1190	98	5	2	131	-	24	8	299	30	5
SÖDERMANLANDS LÄN	655	43	130	5	281	23	1286	162	2	6	163	56	13	73	191	26	2
ÖSTERGÖTLANDS LÄN	945	59	176	18	341	39	2436	26	4	5	196	12	29	3	301	28	3
DÄRAV LINKÖPING	295	27	68	10	105	17	1742	26	4	5	124	-	24	3	5	28	3
NORRKÖPING	407	23	70	8	173	22	556	-	-	-	12	12	5	-	200	-	-
JÖNKÖPINGS LÄN	695	43	119	8	-	24	1022	117	2	5	277	-	29	-	179	28	4
DÄRAV JÖNKÖPING	314	20	47	8	-	24	351	48	2	5	223	-	29	-	133	28	3
KRONOBERGS LÄN	386	17	90	6	87	14	528	-	4	6	149	-	28	6	208	25	1
KALMAR LÄN	541	40	118	5	139	20	343	-	3	5	173	52	32	-	194	-	2
GOTLANDS LÄN	131	7	37	-	50	5	1275	-	-	-	43	25	13	-	75	26	2
BLEKINGE LÄN	386	34	78	6	41	10	3012	-	3	2	129	29	19	-	158	29	3
KRISTIANSTADS LÄN	586	46	140	4	44	11	3646	162	2	5	211	7	29	-	146	24	2
MALMÖHUS LÄN	2410	120	446	31	342	98	1096	111	3	10	225	105	47	76	491	21	3
DÄRAV HELSINGBORG	381	21	71	10	-	26	19	-	-	-	10	26	-	-	82	-	-
LUND	210	14	47	-	25	12	317	111	-	-	8	-	-	-	2	-	-
MALMÖ	1263	62	216	21	245	51	371	-	3	10	144	43	47	10	172	-	3
HALLANDS LÄN	473	32	109	9	52	18	959	-	3	5	158	37	14	-	95	25	3
GÖTEBORGS O BOHUS LÄN	2514	120	456	29	285	97	2268	176	8	5	318	193	34	18	406	27	5
DÄRAV GÖTEBORG	2022	91	357	29	251	90	1732	-	8	5	218	114	30	18	399	-	4
ÄLVSBERGS LÄN	876	56	226	21	142	43	497	57	2	4	269	1	26	98	207	23	3
SKARABORGS LÄN	579	30	118	4	215	13	2744	47	2	6	165	-	27	-	140	25	2
VÄRMLANDS LÄN	654	49	124	10	50	26	1663	-	5	7	288	2	13	-	144	27	2
DÄRAV KARLSTAD	272	24	51	10	-	16	1211	-	5	7	193	-	13	-	51	27	2
ÖREBRO LÄN	668	45	135	8	500	33	646	-	2	6	162	-	27	350	143	29	3
DÄRAV ÖREBRO	349	16	63	8	3	32	529	-	2	6	99	-	27	350	141	29	3
VÄSTMANLANDS LÄN	637	42	125	9	111	38	785	103	2	4	126	13	24	6	209	18	2
DÄRAV VÄSTERÅS	373	28	64	9	110	30	444	1	2	4	84	9	24	6	112	18	2
KOPPARBERGS LÄN	633	47	191	4	62	19	541	-	2	7	197	-	17	4	156	22	4
GÄVLEBORGS LÄN	671	42	138	10	69	23	803	-	2	5	182	64	25	-	200	-	3
DÄRAV GÄVLE	263	20	49	10	38	13	477	-	2	5	112	38	25	-	165	-	3
VÄSTERNORRLANDS LÄN	687	48	118	6	234	39	1537	-	2	7	368	45	26	73	224	24	130
JÄMTLANDS LÄN	268	15	84	8	50	8	1534	73	2	5	229	-	25	2	132	33	3
DÄRAV ÖSTERSUND	175	15	70	8	-	8	1506	-	2	5	130	-	20	2	88	33	3
VÄSTERBOTTENS LÄN	534	39	133	6	52	11	846	-	13	5	310	75	31	7	194	33	3
DÄRAV UMEÅ	227	22	78	6	52	11	573	-	13	5	156	48	26	7	57	33	3
NORRBOTTENS LÄN	730	55	171	18	58	26	3301	64	3	8	470	46	52	-	412	24	2
DÄRAV LULEÅ	230	22	61	6	28	20	762	-	3	8	282	37	37	-	89	24	2
SUMMA	23334	1382	4778	310	4239	862	48043	1342	86	124	6254	1005	647	1015	5611	630	200

Tabell 32 (forts) Statsanställda m fl vid vissa regionala myndigheter fördelade efter län m m den 1 mars 1978

LÄN/KOMMUN	LANT- BRUKS- NÄMN- DERNA	LANT- BRUKS- UNI- VERSITETET	DIST- RIKTS VETE- RINÄR ORG	BE- SIKT- NING ORG	TULL- VER- KET	LÄNS- AR- BETS- NÄMN- DERNA	ARB MARKN STYR ARB FÖRET	YRKES INSP	LÄNS- BO- STADS NÄMN- DERNA	LANT- MÄTE- RI- STA- TEN	DOM- KAPIT OCH STIFTS NÄMND	LÄNS- STY- REL- SERNA	LOKA- LA SKATTE MYND	KRONO- FOGDE- MYND	RIKS- BAN- KEN
STOCKHOLMS LÄN	51	335	38	13	1327	1412	58	68	69	152	9	2119	1306	763	542
DÄRAV STOCKHOLM	-	289	11	5	1060	1020	4	68	69	98	7	2063	743	403	530
UPPSALA LÄN	49	1711	17	7	9	356	34	15	20	49	33	460	138	69	24
DÄRAV UPPSALA	49	1711	10	7	9	295	14	15	20	31	31	460	82	63	24
SÖDERMANLANDS LÄN	56	4	12	2	49	345	37	22	19	61	11	391	148	80	12
ÖSTERGÖTLANDS LÄN	74	1	18	5	100	545	28	28	29	56	21	557	218	120	32
DÄRAV LINKÖPING	74	1	4	2	12	245	1	28	29	21	17	511	73	37	32
NORRKÖPING	-	-	-	1	74	204	21	-	-	20	1	19	100	58	-
JÖNKÖPINGS LÄN	54	-	13	6	27	296	15	24	33	82	3	520	162	98	18
DÄRAV JÖNKÖPING	54	-	2	2	27	170	11	24	33	18	1	491	55	33	18
KRONBERGS LÄN	51	-	9	5	3	373	47	24	18	66	24	358	125	55	14
KALMAR LÄN	67	1	21	13	71	260	37	18	24	70	3	452	162	90	13
GOTLANDS LÄN	46	6	6	3	46	83	5	-	-	17	11	167	35	21	9
BLEKINGE LÄN	35	-	7	1	77	260	17	-	21	39	1	354	100	57	14
KRISTIANSTADS LÄN	67	30	16	27	44	293	12	-	25	83	1	499	150	96	10
MALMÖHUS LÄN	84	397	26	20	1053	871	25	55	47	110	25	980	528	313	46
DÄRAV HELSINGBORG	-	-	2	2	297	143	-	-	-	-	-	21	81	50	-
LUND	-	61	3	-	-	90	1	-	-	-	20	-	67	29	-
MALMÖ	84	3	-	2	495	486	12	55	47	65	1	952	256	162	46
HALLANDS LÄN	49	3	13	11	84	204	22	-	24	71	-	518	141	70	14
GÖTEBORGS O BOHUS LÄN	48	1	11	4	872	813	105	45	31	86	23	1037	676	333	66
DÄRAV GÖTEBORG	-	-	1	-	701	688	42	45	31	43	23	1022	515	296	66
ÄLVSBERGS LÄN	81	-	26	2	42	401	42	22	29	105	3	631	230	124	18
SKARABORGS LÄN	75	94	27	16	14	331	61	16	20	65	25	453	155	90	20
VÄRMLANDS LÄN	80	1	15	4	104	437	58	21	22	131	22	456	186	105	17
DÄRAV KARLSTAD	80	1	-	-	48	230	9	21	22	66	15	447	75	43	17
ÖREBRO LÄN	69	1	13	5	21	436	60	20	25	51	1	473	131	82	25
DÄRAV ÖREBRO	69	-	7	5	21	312	40	20	25	19	-	473	49	33	25
VÄSTMANLANDS LÄN	55	24	10	4	39	330	-	17	20	42	27	446	149	92	29
DÄRAV VÄSTERÅS	55	-	2	3	35	209	-	17	20	12	24	446	85	63	29
KOPPARBERGS LÄN	73	151	18	3	21	345	41	25	24	258	5	494	179	117	18
GÄVLEBORGS LÄN	74	23	13	2	78	479	20	28	19	110	5	508	172	112	20
DÄRAV GÄVLE	74	-	-	-	60	290	3	28	19	60	-	468	50	37	20
VÄSTERNORRLANDS LÄN	79	8	12	5	168	424	104	31	29	95	17	538	175	105	16
JÄMTLANDS LÄN	70	2	14	6	37	255	67	2	23	69	-	328	82	52	14
DÄRAV ÖSTERSUND	70	1	3	3	19	175	6	2	23	45	-	328	81	49	14
VÄSTERBOTTENS LÄN	86	115	20	9	61	351	146	23	24	115	3	457	160	77	21
DÄRAV UMEÅ	80	113	4	3	28	192	53	23	24	50	-	432	71	26	21
NORRBOTTENS LÄN	123	17	14	11	228	501	198	28	33	147	17	803	166	118	22
DÄRAV LULEÅ	105	-	2	1	41	219	57	25	33	53	16	616	40	27	22
SUMMA	1596	2925	389	184	4575	10401	1239	532	628	2130	290	13999	5674	3239	1034

✓ INKL ARBETSFÖRMEDLINGEN

Tabell 32 (forts) Statsanställda m fl vid vissa regionala myndigheter fördelade efter län m m den 1 mars 1978

LÄN/KOMMUN	POST- VER- KET	SJ	TELE- VER- KET	VATTEN- FALLS- VERKET	DO- MÄN- VER- KET	FFV	LUFT- FARTS- VER- KET	SKOL- DI- REK- LER	KOM- HÖG- SKO- LOR	OBL- SKOL- VÄ- SEN- DET	GYM- NASIE SKO- LOR	KOM- VUX UTB	FOLK- HÖG- SKO- LOR	SÄR- SKO- LOR	PRÄS- TER	KYR- KO- MUSI- KER	VÄRD- ANST- F AL- KOHOL MISSB	SKOGS VÄRDS- STY- REL- SER	ALLM FÖR- SÄKR KASSO
STOCKHOLMS LÄN	20727	6099	12358	2615	70	115	989	33	84	17452	3701	1201	271	597	376	147	52	39	4304
DÄRÄV STOCKHOLM	16078	3715	9897	2349	67	-	174	-	32	5138	1952	619	136	156	183	57	-	27	3034
UPPSALA LÄN	1438	512	974	608	5	-	4	7	31	2946	664	57	27	112	106	53	24	40	485
DÄRÄV UPPSALA	1020	344	760	91	4	-	4	3	31	1643	462	41	15	90	60	24	24	36	358
SÜDERMANLANDS LÄN	1229	348	477	34	18	639	7	11	10	3207	573	69	90	132	87	36	83	39	486
ÖSTERGÖTLANDS LÄN	2161	1503	1672	279	98	986	515	10	47	4440	813	141	96	186	145	114	32	47	824
DÄRÄV LINKÖPING	823	259	212	1	68	792	7	3	36	1254	330	52	46	89	40	26	-	31	420
NORRKÖPING	720	789	1172	113	-	18	508	2	4	1253	246	56	20	48	39	24	-	2	188
JÖNKÖPINGS LÄN	1610	1685	1265	20	34	-	52	9	128	3738	719	99	104	155	123	74	80	71	610
DÄRÄV JÖNKÖPING	626	335	625	11	12	-	52	3	87	1347	313	49	30	55	35	15	15	47	352
KRONOBERGS LÄN	1029	722	447	2	64	-	-	5	20	2036	382	67	60	70	80	48	35	53	387
KALMAR LÄN	1140	591	875	9	44	-	8	7	17	2861	555	74	86	86	115	67	-	62	519
GOTLANDS LÄN	296	40	173	5	4	6	29	2	-	716	141	12	14	27	42	48	29	21	115
BLEKINGE LÄN	714	475	293	-	7	20	19	5	37	1779	333	35	33	64	47	35	31	35	377
KRISTIANSTADS LÄN	1360	1014	917	-	24	-	62	6	64	3026	603	118	62	151	101	83	20	55	618
MALMÖHUS LÄN	5305	4639	3410	9	8	44	390	16	56	8121	1701	237	120	413	239	154	59	26	1866
DÄRÄV HELSINGBORG	751	878	758	-	-	-	-	3	-	985	349	44	20	73	20	11	-	-	185
LUND	566	136	187	-	2	13	-	2	56	830	233	21	-	115	35	14	1	-	441
MALMÖ	2644	2648	2051	-	-	15	76	-	-	2198	624	92	-	92	67	24	-	-	813
HALLANDS LÄN	1025	679	662	900	14	-	5	6	24	2576	506	49	43	77	78	67	-	34	456
GÜTEBORGS O BOHUS LÄN	5515	3599	4650	385	7	18	402	7	157	7807	1688	377	135	308	192	92	13	34	1938
DÄRÄV GÜTEBORG	4188	2997	3783	78	1	18	3	-	145	4469	1167	320	19	89	104	29	-	-	1401
ÄLVSBORGS LÄN	2133	1427	1669	638	67	25	1	12	34	4941	885	70	67	148	152	130	63	66	787
SKARABORGS LÄN	1225	902	682	82	23	82	16	7	22	3148	556	80	75	158	130	146	26	42	496
VÄRMLANDS LÄN	1534	999	1342	15	10	233	17	9	39	3172	744	73	115	167	119	60	17	75	531
DÄRÄV KARLSTAD	606	226	865	-	2	225	17	3	39	767	278	33	23	69	24	6	-	44	252
ÖREBRO LÄN	1527	2262	1055	79	61	-	-	6	58	3078	801	101	66	129	90	39	172	50	585
DÄRÄV ÖREBRO	810	1310	822	-	2	-	-	3	58	1238	467	52	-	68	37	18	-	35	338
VÄSTMANLANDS LÄN	1292	933	978	323	39	1137	9	8	21	3312	678	84	38	138	74	38	-	36	607
DÄRÄV VÄSTERAS	701	702	697	318	9	1	9	2	21	1455	308	39	-	52	31	12	-	31	357
KOPPARBERGS LÄN	1522	1230	1031	20	361	-	-	9	14	3336	698	125	86	107	103	55	56	102	599
GÄVLEBORGS LÄN	1686	2103	1130	8	25	11	10	9	36	3388	658	114	48	193	103	48	24	86	631
DÄRÄV GÄVLE	622	1116	706	6	-	-	-	3	36	983	212	49	-	56	23	13	-	53	343
VÄSTERNORRLANDS LÄN	1866	1867	1691	231	35	30	116	11	87	3026	722	55	74	121	110	60	27	86	547
JÄMTLANDS LÄN	894	1040	780	81	53	115	15	5	14	1672	340	24	41	77	68	47	-	87	322
DÄRÄV ÖSTERSUND	417	757	509	1	39	111	15	2	14	634	225	20	1	71	15	8	-	59	213
VÄSTERBOTTENS LÄN	1768	1132	1132	272	185	10	81	9	96	3017	687	69	79	132	106	56	-	109	546
DÄRÄV UMEA	678	160	587	126	44	10	55	4	96	1041	302	53	28	76	29	7	-	73	323
NORRBOTTENS LÄN	1896	2806	1326	695	217	34	60	10	-	3623	838	83	132	138	96	47	34	125	578
DÄRÄV LULEÅ	579	1017	659	216	57	33	19	2	-	912	200	45	22	49	24	7	-	69	260
SUMMA	60892	38607	40989	7310	1473	3505	2807	219	1096	96418	19986	3414	1962	3886	2882	1744	877	1420	19214

Tabell 33 Statsanställda m fl på löneplan T, nyanställda under redovisningsåret 1977—78, fördelade efter lönetariffklass (G), tjänstgöringens omfattning och kön den 1 mars 1978

Government employees etc, in salary scheme T, appointed during 1977—78, by salary tariff step (G), by extent of employment, and by sex

LÖNE- TARIFF- KLASS (G)	ALLMÄNNA CIVILFÖRVALTNINGEN OCH FÖRSVARVÄSENDET					AFFÄRSVERKEN			STATLIG VERKSAMHET			ÖVRIG STATLIGT LÖNE- REGLERAD VERKSAMHET			STATLIGT LÖNE- REGLERAD VERKSAMHET		
	SAMTLIGA			DÄRAV		M	KV	SUMMA	M	KV	SUMMA	M	KV	SUMMA	M	KV	SUMMA
	M	KV	SUMMA	CIVILMIL (MÄN)	MIL (MÄN)												
A) HELTIDSTJÄNSTGÖRANDE- A) FULL-TIME EMPLOYEES																	
1	1	2	3	-	-	9	-	9	10	2	12	-	-	-	10	2	12
2	68	43	111	-	37	33	24	57	101	67	168	3	12	15	104	79	183
3	212	459	671	-	110	294	236	530	506	695	1201	7	130	137	513	825	1338
4	300	610	910	7	115	267	274	541	567	884	1451	46	243	289	613	1127	1740
5	549	913	1462	12	65	795	480	1275	1344	1393	2737	93	324	417	1437	1717	3154
6	474	193	667	71	313	526	125	651	1000	318	1318	19	260	279	1019	578	1597
7	837	470	1307	2	6	754	138	892	1591	608	2199	20	122	142	1611	730	2341
8	143	295	438	-	-	423	210	633	563	505	1068	29	176	205	592	681	1273
9	225	398	623	-	15	219	73	292	444	471	915	11	49	60	455	520	975
10	58	199	257	-	-	223	16	239	281	215	496	4	26	30	285	241	526
11	43	74	117	-	-	135	25	160	178	99	277	2	25	27	180	124	304
00	785	151	936	-	704	3	11	14	788	162	950	2	1	3	790	163	953
SUMMA	3692	3807	7499	92	1365	3681	1612	5293	7373	5419	12792	236	1368	1604	7609	6787	14396
B) DELTIDSTJÄNSTGÖRANDE- B) PART-TIME EMPLOYEES																	
1	-	1	1	-	-	-	-	-	-	1	1	-	-	-	-	1	1
2	2	5	7	-	-	-	-	-	2	5	7	-	2	2	2	7	9
3	6	33	39	-	-	6	11	17	12	44	56	-	1	1	12	45	57
4	8	60	68	-	-	7	14	21	15	74	89	1	3	4	16	77	93
5	43	524	567	-	-	32	182	214	75	706	781	2	45	47	77	751	828
6	9	143	152	-	-	5	48	53	14	191	205	1	24	25	15	215	230
7	13	135	148	-	-	2	37	39	15	172	187	1	13	14	16	185	201
8	10	288	298	-	-	-	50	50	10	338	348	2	23	25	12	361	373
9	33	298	331	-	1	-	37	37	33	335	368	-	7	7	33	342	375
10	4	86	90	-	-	1	16	17	5	102	107	-	-	-	5	102	107
11	1	78	79	-	-	2	16	18	3	94	97	-	10	10	3	104	107
00	5	133	138	-	-	12	11	23	17	144	161	4	4	8	21	148	169
SUMMA	134	1784	1918	-	1	67	422	489	201	2206	2407	11	132	143	212	2338	2550

Tabell 34 Statsanställda m fl på löneplan F, nyanställda under redovisningsåret 1977—78, fördelade efter lönegrad, tjänstgöringens omfattning och kön den 1 mars 1978

Government employees etc, in salary scheme F, appointed during 1977—78 by salary grade, by extent of employment, and by sex

LÖNE-GRAD	ALLMÄNNA CIVILFÖRVALTNINGEN OCH FÖRSVARSVÄSENDET					AFFÄRSVERKEN ^b			STATLIG VERKSAMHET			ÖVRIG STATLIGT LÖNE- REGLERAD VERKSAMHET			STATLIGT LÖNE- REGLERAD VERKSAMHET			
	SAMTLIGA					DÄRAV			M	KV	SUMMA	M	KV	SUMMA	M	KV	SUMMA	
	M	KV	SUMMA	(MÄN)	(MÄN)	M	KV	SUMMA										
A) HELTIDSTJÄNSTGÖRANDE- A) FULL-TIME EMPLOYEES																		
1	169	71	240	2	25	4690	524	5314	4859	595	5554	18	47	65	4877	742	5619	
2	369	529	898	-	12	1482	247	1729	1851	776	2627	6	17	23	1857	793	2650	
3	243	274	517	3	7	3448	167	3615	3691	441	4132	15	34	49	3706	475	4181	
4	449	277	726	4	143	1841	60	1901	2290	337	2627	25	97	122	2315	434	2749	
5	279	185	464	3	20	1020	16	1036	1299	201	1500	116	36	152	1415	237	1652	
6	273	97	370	8	2	229	12	241	502	109	611	1	2	3	503	111	614	
7	149	52	201	-	-	79	4	83	228	50	284	31	30	61	259	86	345	
8	166	47	213	1	2	77	3	80	243	50	293	38	33	76	281	83	369	
9	132	54	186	10	2	48	1	49	180	55	235	55	9	64	235	64	299	
10	80	34	114	1	6	34	1	35	114	35	149	13	3	16	127	33	165	
11	92	24	116	2	-	11	3	14	103	27	130	5	-	5	108	27	135	
12	59	25	84	-	6	9	1	10	68	26	94	37	17	54	105	43	148	
13	71	29	100	-	-	16	1	17	87	30	117	11	-	11	98	30	128	
14	59	9	68	-	2	10	-	10	69	9	78	4	-	4	73	9	82	
15	81	23	104	-	1	20	1	21	101	24	125	2	-	3	104	24	128	
16	25	6	31	-	-	7	-	7	32	6	38	1	-	1	33	6	39	
17	50	10	60	-	-	13	1	14	63	11	74	2	1	3	65	12	77	
18	18	6	24	1	-	4	-	4	22	0	22	-	-	-	22	6	28	
19	25	2	27	-	-	3	-	3	28	2	30	-	-	-	28	2	30	
20	15	-	15	-	-	2	-	2	17	-	17	-	1	1	17	1	18	
21	40	5	45	-	1	3	-	3	43	5	48	-	-	-	43	5	48	
23	38	2	40	1	-	1	-	1	39	2	41	-	-	-	39	2	41	
25	13	-	13	-	-	-	-	-	13	-	13	-	-	-	13	-	13	
SUMMA	2895	1761	4656	36	229	13047	1142	14189	15942	2903	18845	381	332	713	16323	3235	19558	
00	517	187	704	-	177	24	10	34	541	197	738	13	1	14	554	198	752	
SAMT- LIGA	3412	1948	5360	36	406	13071	-1152	14223	16483	3100	19583	394	333	727	16877	3433	20310	

Tabell 34 (forts) Statsanställda m fl på löneplan F, nyanställda under redovisningsåret 1977—78, fördelade efter lönegrad, tjänstgöringens omfattning och kön den 1 mars 1978

LÖNE- GRAD	ALLMÄNNA CIVILFÖRVALTNINGEN OCH FÖRSVARSVÄSENDET					AFFÄRSVERKEN			STATLIG VERKSAMHET			ÖVRIG STATLIG LÖNE- REGLERAD VERKSAMHET			STATLIG LÖNE- REGLERAD VERKSAMHET		
	SAMTLIGA			DÄRAV		M	KV	SUMMA	M	KV	SUMMA	M	KV	SUMMA	M	KV	SUMMA
	M	KV	SUMMA	CIVIL (MÄN)	MIL (MÄN)												
B) DELTIDSTJÄNSTGÖRANDE- B) PART-TIME EMPLOYEES																	
1	9	105	109	-	1	14	337	351	23	437	460	-	12	12	23	449	472
2	20	360	380	-	-	11	117	128	31	477	508	1	9	10	32	486	518
3	44	163	212	-	2	20	40	60	64	208	272	1	8	9	65	216	281
4	13	127	140	-	1	17	7	24	30	134	164	1	13	19	31	152	183
5	67	113	180	-	1	14	6	20	81	119	200	5	17	22	86	136	222
6	14	51	65	-	-	-	14	14	14	65	79	1	4	5	15	69	84
7	16	43	59	-	-	-	3	3	16	46	62	6	7	13	22	53	75
8	25	30	55	-	-	-	-	-	25	30	55	6	7	13	31	37	68
9	41	33	79	-	-	-	-	-	41	38	79	7	-	7	48	38	86
10	16	24	40	-	2	-	1	1	15	25	41	13	20	33	29	45	74
11	17	14	31	-	-	-	-	-	17	14	31	-	-	-	17	14	31
12	19	15	34	-	2	-	-	-	19	15	34	5	1	6	24	16	40
13	11	9	20	-	-	-	-	-	11	9	20	1	-	1	12	9	21
14	12	9	21	-	-	-	1	1	12	10	22	-	1	1	12	11	23
15	21	12	33	-	-	-	-	-	21	12	33	-	1	1	21	13	34
16	4	9	13	-	-	-	-	-	4	9	13	-	-	-	4	9	13
17	5	2	7	-	-	-	-	-	5	2	7	-	-	-	5	2	7
18	3	4	7	-	-	-	-	-	3	4	7	-	-	-	3	4	7
19	2	1	3	-	-	-	-	-	2	1	3	-	-	-	2	1	3
20	13	2	15	-	-	-	-	-	13	2	15	-	-	-	13	2	15
21	5	1	6	-	-	-	-	-	5	1	6	-	-	-	5	1	6
23	-	-	-	-	-	-	-	-	-	-	-	-	-	-	-	-	-
25	-	-	-	-	-	-	-	-	-	-	-	-	-	-	-	-	-
SUMMA	377	1132	1509	-	9	75	526	602	453	1658	2111	47	105	152	500	1763	2263
OC	77	111	188	-	-	-	3	3	77	114	191	64	94	158	141	208	349
SAMT- LIGA	454	1243	1697	-	9	76	529	605	530	1772	2302	111	199	310	641	1971	2612

Tabell 35 Statsanställda m fl på löneplan L, nyanställda under redovisningsåret 1977—78, fördelade efter lönegrad, tjänstgöringens omfattning och kön den 1 mars 1978

Government employees etc, in salary scheme L, appointed during 1977—78, by salary grade, by extent of employment, and by sex

LÖNE- GRAD	HELTIDSTJÄNSTGÖRANDE									DELTIDSTJÄNSTGÖRANDE								
	ALLMÄNNA CIVFÖRV OCH FÖRSVARSVÄS			ÖVRIG STATLIGT LÖNE- REGLERAD VERKSAMHET			STATLIGT LÖNE- REGLERAD VERKSAMHET			ALLMÄNNA CIVFÖRV OCH FÖRSVARSVÄS			ÖVRIG STATLIGT LÖNE- REGLERAD VERKSAMHET			STATLIGT LÖNE- REGLERAD VERKSAMHET		
	M	KV	SUMMA	M	KV	SUMMA	M	KV	SUMMA	M	KV	SUMMA	M	KV	SUMMA	M	KV	SUMMA
1	1	1	2	45	631	676	46	532	678	-	1	1	19	174	193	19	175	194
2	-	-	-	-	4	4	-	4	4	-	-	-	-	3	3	-	3	3
3	234	22	256	669	697	1366	903	719	1622	75	29	104	256	578	834	331	607	938
4	16	40	56	239	1571	1810	255	1511	1866	5	10	15	184	883	1067	189	893	1082
5	85	41	126	294	259	553	379	300	679	148	69	217	294	327	621	442	396	838
6	1	7	8	51	236	287	52	243	295	5	12	17	28	386	414	33	398	431
7	45	14	59	295	1142	1437	340	1156	1496	86	47	133	47	637	684	133	584	817
8	137	20	157	256	105	361	393	125	518	5	13	18	68	113	181	73	126	199
9	27	13	40	112	142	254	139	155	294	59	24	83	31	165	196	90	189	279
10	11	26	37	351	364	715	362	390	752	5	9	14	74	178	252	79	187	266
11	5	47	52	3	2	5	8	49	57	17	27	44	-	2	2	17	29	46
12	59	60	119	549	656	1205	608	716	1324	69	27	96	102	507	609	171	534	705
13	13	13	26	-	-	-	13	13	26	19	5	24	-	-	-	19	5	24
14	25	9	34	2	-	2	27	9	36	22	7	29	-	-	-	22	7	29
15	36	6	42	53	7	60	89	13	102	82	12	94	6	3	9	88	15	103
16	17	8	25	3	-	3	20	8	28	11	10	21	1	-	1	12	10	22
17	1	1	2	-	-	-	1	1	2	-	-	-	-	-	-	-	-	-
18	2	1	3	49	30	79	51	31	82	3	1	4	2	3	5	5	4	9
19	5	-	5	8	2	10	13	2	15	-	-	-	1	1	2	1	1	2
20	48	10	58	43	1	44	91	11	102	28	5	33	2	-	2	30	5	35
21	8	1	9	21	1	22	29	2	31	4	-	4	1	-	1	5	-	5
22	17	1	18	3	1	4	20	2	22	5	-	5	2	-	2	7	-	7
SUMMA	793	341	1134	3046	5851	8897	3839	6192	10031	648	308	956	1118	3960	5078	1766	4268	6034
00	12	2	14	-	1	1	12	3	15	159	61	220	3	5	8	162	66	228
SAMT- LIGA	805	343	1148	3046	5852	8898	3851	6195	10046	807	369	1176	1121	3965	5086	1928	4334	6262

Tabell 36 Statsanställda på löneplan SK, nyanställda under redovisningsåret 1977—78, fördelade efter lönegrad, tjänstgöringens omfattning, anställningsform och kön den 1 mars 1978

Government employees, in salary scheme SK, appointed during 1977—78, by salary grade, by extent of employment, by type of appointment, and by sex

LÖNEPLAN SK

LÖNE- GRAD	ORDINARIE		EXTRA ORDINARIE		EXTRA		ÄRVODE		SAMTLIGA		SUMMA
	M	KV	M	KV	M	KV	M	KV	M	KV	
A) HELTIDSTJÄNSTGÖRANDE- A) FULL-TIME EMPLOYEES											
27	1	-	3	-	122	55	4	-	130	55	185
31	-	-	-	-	9	1	-	-	9	1	10
42	-	-	4	1	16	3	-	-	20	4	24
46	2	2	2	-	13	3	4	-	21	5	26
50	-	-	2	-	-	-	-	-	2	-	2
SUMMA	3	2	11	1	160	62	8	-	182	65	247
00	-	-	-	-	-	-	125	41	125	41	166
SAMT- LIGA	3	2	11	1	160	62	133	41	307	106	413
B) DELTIDSTJÄNSTGÖRANDE- B) PART-TIME EMPLOYEES											
27	-	-	-	-	1	4	1	-	2	4	6
42	-	-	-	-	1	1	-	-	1	1	2
46	2	-	-	-	-	1	-	-	2	1	3
50	-	-	-	-	2	-	-	-	2	-	2
SUMMA	2	-	-	-	4	6	1	-	7	6	13
00	-	-	-	-	-	-	19	16	19	16	35
SAMT- LIGA	2	-	-	-	4	6	20	16	26	22	48

Tabell 37 Statsanställda m fl, nyanställda under redovisningsåret 1977—78, fördelade efter ålder, tjänstgöringens omfattning och kön den 1 mars 1978

Government employees etc, appointed during 1977—78, by age, by extent of employment, and by sex

ÅL- DER	ALLMÄNNA CIVILFÖRVALTNINGEN OCH FÖRSVARSVÄSENDET											
	HELTID			DELTID			TJÄNSTG ÖMFATTN OSPECIFICERAD			DÄRAV CIVILMILITÄRA		
	M	KV	SUMMA	M	KV	SUMMA	M	KV	SUMMA	HELTID	DELTID	OSPEC
-18	937	1066	1883	96	170	266	160	268	428	-	-	-
19	476	760	1236	16	137	153	70	84	154	19	-	-
20	730	589	1319	18	134	152	46	73	119	25	-	-
21	807	414	1221	49	117	166	64	92	156	26	-	-
22	579	392	971	55	121	176	84	112	196	15	-	-
23	425	385	810	104	128	232	111	127	238	6	-	-
24	512	354	866	138	145	283	112	126	238	9	-	-
25	526	340	866	108	149	257	97	135	232	4	-	-
26	434	248	682	86	157	243	90	135	225	2	-	-
27	385	245	630	101	164	265	81	112	193	5	-	-
28	396	245	641	88	163	251	89	137	226	3	-	-
29	355	236	591	103	192	295	119	138	257	-	-	-
30	338	208	546	77	163	240	95	126	221	1	-	-
31	331	211	542	84	191	275	113	132	245	2	-	-
32	301	202	503	88	216	304	107	134	241	-	-	-
33	309	178	487	81	179	260	99	107	206	4	-	-
34	240	185	425	73	196	269	120	115	235	1	-	-
35	244	186	430	70	131	201	83	132	215	1	-	-
36	182	123	305	48	163	211	87	88	177	1	-	-
37	149	114	263	35	117	152	63	96	159	-	1	1
38	153	120	273	49	127	176	70	87	157	-	-	-
39	141	104	245	36	116	152	77	91	168	-	-	1
40	138	113	251	27	99	126	68	76	144	-	-	-
41	116	97	213	23	91	114	64	70	136	-	-	-
42	107	90	197	23	68	91	54	70	124	-	-	-
43	121	87	208	23	92	115	65	58	123	1	-	-
44	91	81	172	21	87	108	54	63	117	-	-	-
45	80	72	152	16	94	110	66	56	122	1	-	-
46	107	86	193	18	88	106	66	49	115	1	-	-
47	102	87	189	15	69	84	52	47	99	-	-	-
48	93	91	184	15	77	92	46	35	81	-	-	-
49	78	74	152	12	69	81	50	27	77	1	-	-
50	70	80	150	16	71	87	38	42	80	-	-	-
51	76	74	150	20	60	80	43	44	92	-	-	-
52	86	66	152	16	67	83	56	44	100	-	-	-
53	86	60	146	13	58	71	26	45	71	1	-	-
54	76	71	147	13	71	84	40	42	82	-	-	-
55	88	58	146	11	51	62	49	37	86	-	-	-
56	65	50	115	13	52	65	29	32	61	-	-	-
57	76	52	128	6	53	59	38	33	71	-	-	-
58	51	47	98	10	51	61	33	35	68	-	-	-
59	53	34	87	9	19	28	25	22	47	-	-	-
60	47	27	74	17	33	50	19	29	48	-	-	-
61	39	21	60	17	32	49	24	14	38	-	-	-
62	38	12	50	8	16	24	18	20	38	-	-	-
63	26	15	41	4	18	22	27	16	43	-	-	-
64	20	11	31	8	9	17	12	11	30	-	-	-
65	7	4	11	10	1	11	8	13	21	-	-	-
66-	35	8	43	26	26	52	110	48	158	-	-	-
SUMMA	10822	8453	19275	2013	4898	6911	3233	3725	6958	129	1	2

Tabell 37 (forts) Statsanställda m fl, nyanställda under redovisningsåret 1977—78, fördelade efter ålder, tjänstgöringens omfattning och kön den 1 mars 1978

ÅL- DER	AFFÄRSVERKEN ^V											
	HELTID						DELTID			TJÄNSTG ÖMFATTN ÖSPECIFICERAD		
	MILITÄRA		OSPEC	M	KV	SUMMA	M	KV	SUMMA	M	KV	SUMMA
HELTID	DELTID											
-18	174	-	1	610	525	1133	2321	567	2888	43	64	107
19	143	-	17	393	375	768	326	97	423	9	7	16
20	351	-	15	460	277	737	173	96	269	7	9	16
21	346	1	12	564	224	788	149	80	229	13	9	19
22	225	1	11	512	180	692	133	89	222	-	8	8
23	123	2	4	464	148	612	90	81	171	4	9	13
24	107	-	2	526	152	678	81	101	182	5	8	13
25	65	-	2	527	108	635	70	100	170	2	7	9
26	40	-	-	525	104	629	71	120	191	4	8	12
27	34	-	-	578	100	678	64	103	167	3	13	16
28	33	-	-	675	101	776	74	114	188	2	3	5
29	17	-	-	817	91	908	39	134	173	3	7	10
30	10	-	-	909	68	977	38	142	180	-	8	8
31	9	1	-	939	61	1000	37	104	141	2	10	12
32	13	1	-	874	73	947	32	105	137	2	11	13
33	11	-	-	862	65	927	33	120	153	3	12	15
34	6	-	-	719	57	772	24	111	135	4	11	15
35	5	1	-	628	38	666	16	101	117	3	7	10
36	6	1	-	569	35	604	17	72	89	1	8	9
37	5	-	-	464	34	498	21	77	98	5	5	10
38	4	-	-	408	45	453	17	65	82	5	8	13
39	3	-	-	415	40	455	5	85	90	-	4	4
40	5	1	-	302	48	350	12	58	70	1	9	10
41	3	-	-	279	35	314	11	74	85	1	4	5
42	2	-	-	281	34	315	14	52	66	2	12	14
43	9	-	-	249	51	300	7	57	64	2	4	6
44	5	-	-	188	32	220	16	59	75	2	5	7
45	1	-	1	169	38	207	11	40	51	2	6	8
46	3	-	-	183	40	223	16	51	67	2	3	5
47	2	-	-	199	40	239	8	45	53	1	3	4
48	2	1	-	177	51	228	7	50	57	3	6	9
49	3	-	-	192	55	247	8	51	59	3	11	14
50	1	-	-	191	43	234	11	39	50	1	4	5
51	1	-	-	173	45	218	7	38	45	1	6	7
52	2	1	-	169	46	215	7	41	48	3	8	11
53	-	-	-	169	37	206	5	30	35	6	5	11
54	1	-	-	202	28	230	5	31	36	4	8	12
55	2	-	-	189	20	209	1	33	34	3	6	9
56	3	-	-	200	24	224	8	22	30	6	7	13
57	4	-	-	182	23	205	8	27	35	3	5	8
58	-	-	-	149	13	162	5	15	20	1	9	10
59	1	1	-	151	8	159	4	13	17	3	5	8
60	3	2	-	54	8	62	16	9	25	1	6	7
61	2	-	-	67	5	72	24	14	38	2	4	6
62	1	-	-	53	3	56	19	6	25	2	2	4
63	3	1	-	10	2	12	9	1	10	1	4	5
64	-	1	-	5	1	6	5	7	12	2	-	2
65	-	1	-	1	-	1	6	2	8	1	-	1
66-	2	1	-	3	1	4	25	13	38	9	9	18
SUMMA	1791	18	65	17625	3626	21251	4106	3542	7648	185	387	572

^V SE AVSNITT 4

Tabell 37 (forts) Statsanställda m fl, nyanställda under redovisningsåret 1977—78, fördelade efter ålder, tjänstgöringens omfattning och kön den 1 mars 1978

ÅL- DER	ÖVRIG STATLIGT LÖNEREGLERAD VERKSAMHET						TJÄNSTG ÖMFATTN			SÄMTLIGA TJÄNSTEMÄN		
	HELTID			DELTTID			OSPECIFICERAD			HELTID		
	M	KV	SUMMA	M	KV	SUMMA	M	KV	SUMMA	M	KV	SUMMA
-18	20	153	182	33	65	98	20	21	41	1476	1722	3198
19	48	228	276	80	161	241	21	41	62	917	1363	2280
20	93	222	315	149	161	310	36	52	88	1283	1088	2371
21	136	328	464	159	154	313	48	44	92	1507	966	2473
22	136	401	537	147	203	350	52	27	79	1227	973	2200
23	184	326	510	144	208	352	34	41	75	1073	859	1932
24	189	286	475	162	208	370	38	29	67	1227	792	2019
25	213	285	498	176	214	390	45	32	77	1266	733	1999
26	179	308	487	138	265	403	41	18	59	1138	660	1798
27	200	359	559	147	254	401	29	27	56	1163	704	1867
28	181	382	563	129	324	453	38	32	70	1252	728	1980
29	199	397	596	118	384	502	22	35	57	1371	724	2095
30	167	370	537	107	363	470	19	32	51	1414	646	2060
31	173	401	574	118	360	478	26	37	63	1443	673	2116
32	163	341	504	105	350	455	22	35	57	1338	616	1954
33	166	361	527	101	302	403	10	27	37	1337	604	1941
34	130	294	424	89	332	421	21	33	54	1089	532	1621
35	130	270	400	76	269	345	14	31	45	1002	494	1496
36	106	226	332	57	236	293	14	23	37	857	384	1241
37	79	174	253	48	166	214	8	18	26	692	322	1014
38	94	163	257	49	191	240	20	21	41	655	328	983
39	75	133	208	45	193	238	13	27	40	631	277	908
40	91	153	244	42	142	184	8	30	38	531	314	845
41	50	135	185	40	152	192	5	25	30	445	267	712
42	61	111	172	41	120	161	5	14	19	449	235	684
43	62	116	178	38	99	137	1	19	20	432	254	686
44	69	115	184	28	94	122	5	13	18	348	228	576
45	64	101	165	26	90	116	7	12	19	313	211	524
46	53	105	158	34	89	123	11	10	21	343	231	574
47	67	103	170	26	75	101	7	13	20	368	230	598
48	64	79	143	15	63	78	3	6	9	334	221	555
49	54	73	127	19	62	81	8	10	18	324	202	526
50	40	71	111	17	62	79	2	6	8	301	194	495
51	36	65	101	27	59	86	7	7	14	285	184	469
52	42	54	96	18	46	64	6	7	13	297	166	463
53	43	47	90	14	53	67	4	6	10	298	144	442
54	40	43	83	17	49	66	7	8	15	318	142	460
55	35	23	58	11	36	47	5	7	12	312	101	413
56	29	26	55	13	26	39	2	8	10	294	100	394
57	25	27	52	14	26	40	2	3	5	283	102	385
58	23	30	53	10	35	45	4	7	11	223	90	313
59	29	23	52	10	32	42	6	3	9	233	65	298
60	16	10	26	13	24	37	6	4	10	117	45	162
61	19	14	33	12	13	25	4	1	5	125	40	165
62	13	10	23	11	15	26	1	3	4	104	25	129
63	16	18	34	8	18	26	1	2	3	52	35	87
64	13	12	25	12	9	21	7	1	8	38	24	62
65	4	5	9	5	10	15	8	3	11	12	9	21
66-	11	3	14	104	41	145	23	17	40	49	12	61
SUMMA	4139	7980	12119	3002	5903	9905	746	928	1674	32586	20059	52645

Tabell 37 (forts) Statsanställda m fl, nyanställda under redovisningsåret 1977—78, fördelade efter ålder, tjänstgöringens omfattning och kön den 1 mars 1978

ÅL- DER	SAMTLIGA TJÄNSTEMÄN (FORTS)								
	SAMTLIGA DELTID			TJÄNSTG ÖMFATTN OSPECIFICERAD			SAMTLIGA		
	M	KV	SUMMA	M	KV	SUMMA	M	KV	SUMMA
-18	2450	802	3252	223	353	576	4149	2877	7026
19	422	395	817	100	132	232	1439	1890	3329
20	340	391	731	89	134	223	1712	1613	3325
21	357	351	708	122	145	267	1986	1462	3448
22	335	413	748	136	147	283	1698	1533	3231
23	338	417	755	149	177	326	1560	1453	3013
24	381	454	835	155	163	318	1765	1409	3172
25	354	463	817	144	174	318	1764	1370	3134
26	295	542	837	135	161	296	1568	1363	2931
27	312	521	833	113	152	265	1588	1377	2965
28	291	601	892	129	172	301	1672	1501	3173
29	260	710	970	144	180	324	1775	1614	3389
30	222	668	890	114	166	280	1750	1480	3230
31	239	655	894	141	179	320	1823	1507	3330
32	225	671	896	131	180	311	1694	1467	3161
33	215	601	816	112	146	258	1664	1351	3015
34	186	639	825	145	159	304	1420	1330	2750
35	162	501	663	100	170	270	1264	1165	2429
36	122	471	593	104	119	223	1083	974	2057
37	104	360	464	76	119	195	872	801	1673
38	115	323	438	95	116	211	865	827	1692
39	86	396	480	90	122	212	807	793	1600
40	81	299	380	77	115	192	689	723	1417
41	74	317	391	72	99	171	591	683	1274
42	73	240	318	61	96	157	588	573	1159
43	68	248	316	68	91	149	568	583	1151
44	65	240	305	61	91	142	474	549	1023
45	53	224	277	75	74	149	441	500	950
46	68	228	296	79	62	141	490	521	1011
47	49	189	238	60	63	123	477	482	959
48	37	190	227	52	47	99	423	458	881
49	39	182	221	61	48	109	424	432	856
50	44	172	216	41	52	93	386	419	804
51	54	157	211	56	57	113	395	398	793
52	41	154	195	65	59	124	403	379	782
53	32	141	173	36	56	92	366	341	707
54	35	151	186	51	58	109	404	351	755
55	23	120	143	57	50	107	392	271	663
56	34	100	134	37	47	84	365	247	612
57	28	106	134	43	41	84	354	249	603
58	25	101	126	38	51	89	286	242	528
59	23	64	87	34	30	64	290	159	449
60	46	66	112	26	39	65	189	150	339
61	53	59	112	30	19	49	208	113	326
62	38	37	75	21	25	46	163	87	250
63	21	37	58	29	22	51	102	94	196
64	25	25	50	28	12	40	91	61	152
65	21	13	34	17	16	33	50	38	88
66-	155	80	235	142	74	216	346	166	512
SUMMA	9121	15343	24464	4164	5040	9204	45871	40442	86313

Tabell 38 Statsanställda m fl på löneplan T, avgångna under redovisningsåret 1977—78, fördelade efter lönetariffklass (G), tjänstgöringens omfattning och kön den 1 mars 1977

Government employees etc, in salary scheme T, resigned during 1977—78, by salary tariff step (G), by extent of employment, and by sex

LÖNE- TARIFF- KLASS (G)	ALLMÄNNA CIVILFÖRVALTNINGEN OCH FÖRSVARSVÄSENDET					AFFÄRSVERKEN			STATLIG VERKSAMHET			ÖVRIG STATLIGT LÖNE- REGLERAD VERKSAMHET			STATLIGT LÖNEREGLERAD VERKSAMHET			
	SÄMTLIGA		SUMMA	DÄRAV CIVMIL MIL (MÄN)		M	KV	SUMMA	M	KV	SUMMA	M	KV	SUMMA	M	KV	SUMMA	
	M	KV																
A) HELTTIDSTJÄNSTGÖRANDE - A) FULL-TIME EMPLOYEES																		
1	60	36	96	-	30	21	20	41	31	56	137	1	2	3		82	58	140
2	47	97	144	-	25	29	45	74	75	142	219	2	3	5		78	145	223
3	52	119	171	-	22	42	65	107	94	184	278	4	25	29		98	209	307
4	68	111	179	-	24	42	61	103	110	172	282	2	9	11		112	181	293
5	173	331	504	-	27	133	93	226	306	424	730	9	48	57		315	472	787
6	84	133	217	-	34	68	61	129	152	194	346	7	62	69		159	256	415
7	162	173	335	3	16	64	45	109	226	218	444	11	39	50		237	257	494
8	71	177	248	-	1	23	32	55	94	209	303	4	45	49		98	254	352
9	80	151	231	3	14	37	29	66	117	180	297	2	16	18		119	196	315
10	118	209	327	-	-	38	78	116	156	287	443	4	23	27		160	310	470
11	109	151	260	-	-	71	83	154	180	234	414	3	26	29		183	260	443
SUMMA	1724	1688	2712	6	193	568	612	1180	1592	2300	3892	49	298	347		1641	2598	4239
00	764	124	888	-	688	5	8	13	769	132	901	-	1	1		769	133	902
SAMT LIGA	1788	1812	3600	6	881	573	620	1193	2361	2432	4793	49	299	348		2410	2731	5141
B) DELTIDSTJÄNSTGÖRANDE - A) PART-TIME EMPLOYEES																		
1	4	12	16	-	-	-	4	4	4	16	20	-	1	1		4	17	21
2	5	7	12	-	-	1	2	3	6	9	15	-	-	-		6	9	15
3	2	17	19	-	-	1	3	4	3	20	23	-	-	-		3	20	23
4	4	24	28	-	-	1	2	3	5	26	31	-	-	-		5	26	31
5	58	187	245	-	-	7	20	27	65	207	272	1	4	5		66	211	277
6	23	100	123	-	-	4	27	31	27	127	154	2	5	7		29	132	161
7	15	116	131	-	-	5	26	31	20	142	162	-	11	11		20	153	173
8	3	219	222	-	-	4	21	25	7	231	238	-	9	9		7	240	247
9	26	148	174	-	-	4	22	26	30	170	200	3	10	13		33	180	213
10	10	150	160	-	-	5	51	56	15	201	216	-	23	23		15	224	239
11	8	119	127	-	-	4	64	68	12	183	195	1	16	17		13	199	212
SUMMA	158	1090	1248	-	-	36	242	278	194	1337	1524	7	79	86		201	1411	1612
00	37	292	329	-	-	16	21	37	53	223	276	-	-	-		53	223	276
SAMT LIGA	195	1292	1487	-	-	52	263	315	247	1555	1802	7	79	86		254	1634	1888

Tabell 39 Statsanställda m fl på löneplan F, avgångna under redovisningsåret 1977—78, fördelade efter lönegrad, tjänstgöringens omfattning och kön den 1 mars 1977

Government employees etc, in salary scheme F, resigned during 1977—78, by salary grade, by extent of employment, and by sex

LÖNE-GRAD	ALLMANNA CIVILFÖRVALTNINGEN OCH FÖRSVARSVÄSENDET					AFFÄRSVERKEN			STATLIG VERKSAMHET			ÖVRIG STATLIGT LÖNE- REGLERAD VERKSAMHET			STATLIGT LÖNE- REGLERAD VERKSAMHET				
	SAMTLIGA					DÄRAV CIVIL MÅN		M	KV	SUMMA	M	KV	SUMMA	M	KV	SUMMA	M	KV	SUMMA
	M	KV	SUMMA	(MÄN)	(KV)														
1	270	180	450	2	27	430	234	673	700	414	1123	7	40	47	716	454	1170		
2	283	508	791	5	29	363	151	514	646	659	1305	8	36	44	654	695	1349		
3	293	276	569	8	45	461	79	740	954	355	1309	10	24	34	964	379	1343		
4	270	226	496	8	40	183	49	232	453	275	728	10	5	15	463	280	743		
5	239	146	385	15	64	176	28	204	415	174	589	12	28	40	427	202	629		
6	227	84	311	4	33	387	34	421	614	118	732	8	7	15	622	125	747		
7	257	81	338	4	21	134	11	145	391	92	483	11	3	14	402	95	497		
8	265	60	325	7	11	110	6	116	375	66	441	18	8	26	393	74	467		
9	246	51	297	11	31	90	7	97	336	58	394	31	6	37	367	64	431		
10	174	35	209	10	49	47	1	48	221	36	257	27	5	32	248	41	289		
11	167	25	192	9	6	50	2	52	217	27	244	12	-	12	229	27	256		
12	129	15	144	4	24	34	2	36	163	17	180	20	1	21	183	18	201		
13	103	21	124	5	1	33	-	33	136	21	157	19	1	20	155	22	177		
14	120	17	137	5	23	19	-	19	139	17	156	45	-	45	184	17	201		
15	114	16	130	1	-	23	3	26	137	19	156	2	-	2	139	19	158		
16	71	3	74	3	21	11	1	12	82	4	86	13	1	14	95	5	100		
17	64	8	72	1	7	24	-	24	88	8	96	2	-	2	90	8	98		
18	26	5	31	-	-	3	-	3	29	5	34	1	1	2	30	6	36		
19	42	2	44	1	1	17	1	18	59	3	62	1	-	1	60	3	63		
20	28	1	29	-	2	13	-	13	41	1	42	-	-	-	41	1	42		
21	-	-	-	-	-	-	-	-	-	-	-	-	-	-	-	-	-		
22	66	3	69	2	3	9	-	9	75	3	78	2	-	2	77	3	80		
23	-	-	-	-	-	-	-	-	-	-	-	-	-	-	-	-	-		
24	88	5	93	2	5	21	-	21	109	5	114	2	-	2	111	5	116		
25	32	2	34	-	7	2	-	2	34	2	36	-	-	-	34	2	36		
26	21	-	21	-	-	1	-	1	22	-	22	-	-	-	22	-	22		
27	7	-	7	-	1	2	-	2	9	-	9	-	-	-	9	-	9		
28	5	-	5	-	-	-	-	-	5	-	5	-	-	-	5	-	5		
29	7	1	8	-	-	-	-	-	7	1	8	-	-	-	7	1	8		
30	-	-	-	-	-	-	-	-	-	-	-	-	-	-	-	-	-		
31	-	-	-	-	-	1	-	1	1	-	1	-	-	-	1	-	1		
SUMMA	3614	1771	5385	107	460	2853	609	3462	6467	2380	8847	261	166	427	6728	2546	9274		
00	289	106	395	-	122	21	4	25	310	110	420	-	1	1	310	111	421		
SAMT LIGA	3903	1877	5780	107	582	2874	613	3487	6777	2490	9267	261	167	428	7038	2657	9695		

Tabell 39 (forts) Statsanställda m fl på löneplan F, avgångna under redovisningsåret 1977—78, fördelade efter lönegrad, tjänstgöringens omfattning och kön den 1 mars 1977

LÖNE- GRAD	ALLMÄNNA CIVILFÖRVALTNINGEN OCH FÖRSVARSVÄSENDET					AFFÄRSVERKEN			STATLIG VERKSAMHET			ÖVRIG STATLIGT LÖNE- REGLERAD VERKSAMHET			STATLIGT LÖNE- REGLERAD VERKSAMHET		
	SAMTLIGA					DÄRAV CIVIL MIL (MÄN) (MÄN)			M	KV	SUMMA	M	KV	SUMMA	M	KV	SUMMA
	M	KV	SUMMA	(MÄN)	(MÄN)	M	KV	SUMMA									
3) DELTIDSTJÄNSTGÖRANDE- B) PART-TIME EMPLOYEES																	
1	19	115	134	-	2	4	121	125	23	236	259	2	17	19	25	253	278
2	24	266	290	-	-	18	56	74	42	322	364	-	10	10	42	332	374
3	35	143	178	1	1	1	12	13	36	155	191	2	3	5	38	158	196
4	18	121	139	-	-	2	10	12	20	131	151	10	8	18	30	139	169
5	28	90	118	-	-	1	4	5	29	94	123	5	2	7	34	96	130
6	8	32	40	-	-	-	6	6	8	38	46	13	18	31	21	56	77
7	14	21	35	-	-	4	4	8	18	25	43	-	1	1	18	26	44
8	24	29	53	-	-	3	1	4	27	30	57	4	8	12	31	38	69
9	36	17	53	-	-	1	-	1	37	17	54	6	1	7	43	18	61
10	8	19	27	-	1	3	1	4	11	20	31	4	4	8	15	24	39
11	25	8	33	-	-	1	1	2	26	9	35	3	3	6	29	12	41
12	13	14	27	-	-	1	1	2	14	15	29	1	-	1	15	15	30
13	9	7	16	-	-	4	-	4	13	7	20	-	-	-	13	7	20
14	11	2	13	1	-	-	1	1	11	3	14	-	-	-	11	3	14
15	17	15	32	-	-	2	-	2	19	15	34	-	-	-	19	15	34
16	4	2	6	-	-	-	-	-	4	2	6	-	-	-	4	2	6
17	4	3	7	-	-	3	-	3	7	3	10	-	-	-	7	3	10
18	1	2	3	-	-	-	-	-	1	2	3	-	-	-	1	2	3
19	6	1	7	-	-	1	-	1	7	1	8	-	-	-	7	1	8
20	8	-	8	-	-	-	-	-	8	-	8	-	-	-	8	-	8
21	-	-	-	-	-	-	-	-	-	-	-	-	-	-	-	-	-
22	-	-	-	-	-	1	-	1	1	-	1	-	-	-	1	-	1
23	-	-	-	-	-	-	-	-	-	-	-	-	-	-	-	-	-
24	5	-	5	-	-	-	-	-	5	-	5	-	-	-	5	-	5
25	-	-	-	-	-	-	-	-	-	-	-	-	-	-	-	-	-
26	-	-	-	-	-	-	-	-	-	-	-	-	-	-	-	-	-
27	-	-	-	-	-	-	-	-	-	-	-	-	-	-	-	-	-
28	-	-	-	-	-	-	-	-	-	-	-	-	-	-	-	-	-
29	-	-	-	-	-	-	-	-	-	-	-	-	-	-	-	-	-
30	-	-	-	-	-	-	-	-	-	-	-	-	-	-	-	-	-
31	-	-	-	-	-	-	-	-	-	-	-	-	-	-	-	-	-
SUMMA	317	907	1224	2	4	50	219	268	367	1125	1492	50	75	125	417	1200	1617
00	63	89	152	-	-	-	2	2	63	91	154	34	35	69	97	126	223
SAMT LIGA	380	996	1376	2	4	50	220	270	430	1216	1646	84	110	194	514	1326	1840

Tabell 40 Statsanställda m fl på löneplan L, avgångna under redovisningsåret 1977—78, fördelade efter lönegrad, tjänstgöringens omfattning och kön den 1 mars 1977
Government employees etc, in salary scheme L, resigned during 1977—78, by salary grade, by extent of employment, and by sex

LÖNE- GRAD	HELTIDSTJÄNSTGÖRANDE									DELTIDSTJÄNSTGÖRANDE								
	ALLMÄNNA CIVILFÖRV			ÖVRIG STATLIGT LÖNE-			STATLIGT LÖNE-			ALLMÄNNA CIVILFÖRV			ÖVRIG STATLIGT LÖNE-			STATLIGT LÖNE-		
	M	KV	SUMMA	M	KV	SUMMA	M	KV	SUMMA	M	KV	SUMMA	M	KV	SUMMA	M	KV	SUMMA
1	-	-	-	31	221	252	31	221	252	-	-	-	9	83	92	9	83	92
2	-	-	-	2	-	2	2	-	2	-	-	-	-	1	1	-	1	1
3	111	19	130	208	264	472	319	283	602	59	23	82	100	228	328	159	251	410
4	4	7	11	69	433	502	73	440	513	2	6	8	33	120	153	35	126	161
5	21	12	33	103	135	238	124	147	271	65	29	94	130	155	285	195	184	379
6	1	7	8	67	166	233	68	173	241	2	6	8	28	134	162	30	140	170
7	27	7	34	234	392	626	261	399	660	38	18	56	29	128	157	67	146	213
8	28	6	34	132	37	169	160	43	203	1	1	2	16	36	52	17	37	54
9	68	14	82	60	46	106	128	60	188	135	52	187	34	45	79	169	97	266
10	4	5	9	130	101	231	134	106	240	2	3	5	27	46	73	29	49	78
11	4	10	14	1	1	2	5	11	16	20	14	34	1	1	2	21	15	36
12	36	16	52	239	174	413	275	190	465	43	21	64	52	90	142	95	111	206
13	9	6	15	1	1	2	10	7	17	9	3	12	-	-	-	9	3	12
14	30	3	33	-	-	-	30	3	33	12	4	16	2	1	3	14	5	19
15	38	6	44	42	8	50	80	14	94	50	13	63	6	6	12	56	19	75
16	12	4	16	4	-	4	16	4	20	2	6	8	1	1	2	3	7	10
17	-	-	-	-	-	-	-	-	-	1	-	1	-	-	-	1	-	1
18	2	-	2	37	22	59	39	22	61	1	-	1	1	1	2	2	1	3
19	1	1	2	16	-	16	17	1	18	-	-	-	4	-	4	4	-	4
20	58	-	58	61	12	73	119	12	131	37	5	42	2	1	3	39	6	45
21	15	5	20	18	3	21	33	8	41	2	1	3	-	-	-	2	1	3
22	50	3	53	11	-	11	61	3	64	3	-	3	-	-	-	3	-	3
SUMMA	519	131	650	1466	2016	3482	1985	2147	4132	484	205	689	475	1077	1552	959	1282	2241
00	2	-	2	1	-	1	3	-	3	119	32	151	1	4	5	120	36	156
SAMT LIGA	521	131	652	1467	2016	3483	1988	2147	4135	603	237	840	476	1081	1557	1079	1318	2397

Tabell 41 Statsanställda m fl, avgångna under redovisningsåret 1977—78, fördelade efter ålder, tjänstgöringens omfattning och kön den 1 mars 1977
 Government employees etc, resigned during 1977—78, by age, by extent of employment, and by sex

ÅL- DER	ALLMÄNNA CIVILFÖRVALTNINGEN OCH FÖRSVARSVÄSENDET											
	HELTID			DELTID			TJÄNSTG ÖMFATTN OSPECIFICERAD			DÄRAV CIVILMILITÄRA		
	M	KV	SUMMA	M	KV	SUMMA	M	KV	SUMMA	HELTID	DELTID	OSPEC
-18	424	485	909	31	100	131	100	171	271	-	-	-
19	166	308	474	21	77	98	30	62	92	-	-	-
20	331	248	579	15	109	124	39	67	106	1	-	-
21	333	230	563	17	91	108	66	92	148	3	-	-
22	244	203	447	43	75	118	72	63	135	2	-	-
23	238	229	467	57	111	168	82	73	155	-	-	-
24	233	201	434	85	106	191	89	76	165	-	-	-
25	207	207	414	71	116	187	89	69	158	1	-	-
26	198	213	411	67	117	184	77	85	162	2	-	-
27	247	176	423	71	127	198	91	84	175	4	-	-
28	231	190	421	69	138	207	79	85	164	1	-	-
29	237	153	390	78	152	230	65	78	143	2	-	-
30	256	153	409	83	133	216	85	81	166	3	-	-
31	235	120	355	87	139	226	89	79	168	5	-	-
32	183	124	307	74	121	195	102	60	162	2	-	-
33	180	106	286	66	97	163	101	71	172	2	-	-
34	173	98	271	70	105	175	85	77	162	1	1	-
35	132	76	208	46	96	142	75	55	130	-	-	-
36	119	60	179	37	92	129	59	44	103	1	-	1
37	93	65	158	43	83	126	76	44	120	2	-	-
38	89	45	134	34	97	131	64	55	119	-	1	-
39	86	43	129	34	72	106	65	31	96	1	1	-
40	86	45	131	32	66	98	56	35	91	1	-	-
41	74	40	114	25	70	95	55	39	94	2	-	-
42	56	50	106	21	60	81	54	36	90	-	-	-
43	68	30	98	18	43	61	41	38	79	2	-	-
44	59	30	89	13	64	77	56	30	86	-	-	-
45	50	41	91	11	46	57	61	26	87	1	-	-
46	48	42	90	22	55	77	59	27	86	-	-	-
47	57	40	97	14	60	74	57	26	83	1	1	-
48	48	52	100	16	51	67	48	23	71	-	-	-
49	57	37	94	7	56	63	39	32	71	2	-	-
50	62	45	107	9	51	60	47	35	82	1	-	1
51	59	50	109	14	67	81	51	34	85	1	-	-
52	41	51	92	10	52	62	43	22	65	1	-	-
53	74	46	120	9	58	67	43	28	71	1	-	-
54	100	50	150	17	59	76	37	25	62	3	-	-
55	99	60	159	15	66	81	40	27	67	4	-	-
56	91	48	139	12	66	78	52	33	85	4	-	-
57	71	50	121	12	57	69	45	22	67	3	-	-
58	93	46	139	6	36	42	43	14	57	2	-	-
59	341	107	448	9	79	88	32	15	47	16	-	-
60	154	54	208	17	60	77	34	24	58	17	-	-
61	95	58	153	13	56	69	30	17	47	2	-	-
62	326	164	490	23	140	163	29	19	48	11	-	1
63	156	65	221	23	60	83	39	24	63	5	-	-
64	613	295	908	45	180	225	48	38	86	1	-	1
65	274	92	366	18	37	55	36	33	69	1	-	-
66-	144	51	195	69	83	152	207	67	274	-	-	-
SUMMA	9031	5472	13503	1699	4132	5831	3062	2381	5443	115	4	4

Tabell 41 (forts) Statsanställda m fl, avgångna under redovisningsåret 1977—78, fördelade efter ålder, tjänstgöringens omfattning och kön den 1 mars 1977

ÅL- DER	FÖRSVARSVÄS (FORTS)			AFFÄRSVERKEN						TJÄNSTG OMFATTN OSPECIFICERAD		
	MILITÄRA			HELTID			DELTTID			OSPECIFICERAD		
	HELTID	DELTTID	OSPEC	M	KV	SUMMA	M	KV	SUMMA	M	KV	SUMMA
-19	57	-	-	161	173	334	1135	325	1460	19	34	53
19	31	-	-	93	114	207	431	79	510	5	6	11
20	192	-	-	82	76	158	306	72	378	5	9	14
21	225	1	-	79	75	154	191	64	255	4	9	13
22	132	-	-	73	54	127	111	43	154	1	4	5
23	113	-	-	64	62	126	130	56	186	-	6	6
24	85	1	-	66	63	129	103	52	155	2	6	8
25	58	1	-	56	32	88	69	37	106	2	5	7
26	35	1	1	64	36	100	60	53	113	1	2	3
27	35	-	-	50	38	88	55	60	115	2	2	4
28	28	-	-	52	42	94	49	46	95	2	4	6
29	23	-	-	42	30	72	40	59	99	1	3	4
30	28	-	-	47	32	79	17	58	75	3	2	5
31	22	1	-	33	23	56	26	67	93	1	9	10
32	28	-	-	34	23	57	29	54	83	2	4	6
33	22	-	-	18	14	32	21	43	64	-	8	8
34	14	-	-	21	12	33	16	45	61	1	4	5
35	13	-	-	23	14	37	20	35	55	1	3	4
36	11	-	-	7	8	15	8	26	34	2	1	3
37	5	-	-	13	9	22	8	43	51	3	6	9
38	8	-	-	15	7	22	12	29	41	2	5	7
39	9	1	-	14	8	22	14	38	52	2	1	3
40	5	-	-	15	9	24	12	26	38	3	2	5
41	5	-	-	11	4	15	6	18	24	1	1	2
42	4	-	-	10	10	20	10	27	37	1	5	6
43	9	-	-	12	11	23	4	26	30	-	3	3
44	6	-	-	9	10	19	8	30	38	-	4	4
45	6	-	-	8	10	18	7	25	32	1	1	2
46	2	-	-	14	5	19	6	28	34	1	2	3
47	2	-	-	15	9	24	8	20	28	-	4	4
48	4	1	-	16	13	29	4	25	29	4	5	9
49	13	-	-	14	13	27	6	21	27	-	1	1
50	14	-	-	26	4	30	2	25	27	1	3	4
51	7	1	-	27	11	38	5	31	36	3	4	7
52	5	-	-	33	16	49	5	21	26	-	1	1
53	5	-	-	42	20	62	2	22	24	-	-	-
54	40	1	1	54	80	134	3	52	55	2	3	5
55	32	-	2	62	18	80	6	22	28	1	2	3
56	4	1	-	86	22	108	3	39	42	1	2	3
57	4	3	-	101	24	125	4	23	27	1	4	5
58	9	-	-	110	16	126	3	18	21	-	4	4
59	94	-	1	1066	69	1135	15	61	76	1	2	3
60	49	1	-	107	15	122	6	39	45	1	5	6
61	5	2	-	74	19	93	9	22	31	1	2	3
62	17	-	-	410	81	491	22	92	114	-	2	2
63	14	-	2	75	23	98	14	40	54	-	2	2
64	5	-	-	208	92	300	41	85	126	-	5	5
65	2	-	-	65	18	83	16	14	30	3	1	4
66-	2	-	-	16	3	19	41	36	77	5	8	13
SUMMA	1538	16	7	3793	1570	5363	3119	2272	5391	92	211	303

Tabell 41 (forts) Statsanställda m fl, avgångna under redovisningsåret 1977—78, fördelade efter ålder, tjänstgöringens omfattning och kön den 1 mars 1977

ÅL- DER	ÖVRIG HELTID			STATLIGT DELTID			LÖNEREGLERAD VERKSAMHET			TJÄNSTG ÖMFAFATTN ÖSPECIFICERAD			SAMTLIGA TJÄNSTEMÄN HELTID		
	M	KV	SUMMA	M	KV	SUMMA	M	KV	SUMMA	M	KV	SUMMA	M	KV	SUMMA
-18	10	27	37	28	51	79	24	27	51	595	685	1280			
19	28	74	102	66	119	185	27	56	83	287	496	783			
20	45	65	110	91	111	202	37	49	86	458	389	847			
21	55	99	154	98	105	203	47	56	103	467	404	871			
22	55	137	192	99	112	211	40	45	85	372	394	766			
23	70	142	212	105	100	205	46	35	81	372	433	805			
24	85	185	270	89	88	177	53	28	81	384	449	833			
25	80	155	235	84	77	161	46	35	81	343	394	737			
26	86	149	235	78	86	164	49	30	79	348	398	746			
27	121	144	265	80	92	172	31	44	75	418	358	776			
28	94	177	271	63	95	158	53	33	86	377	409	786			
29	100	150	250	58	113	171	42	43	85	379	333	712			
30	94	145	239	51	96	147	42	41	83	397	330	727			
31	95	134	229	41	87	128	42	32	74	363	277	640			
32	82	107	189	53	100	153	53	61	114	299	254	553			
33	76	125	201	49	80	129	39	58	97	274	245	519			
34	59	110	169	32	77	109	33	65	98	253	220	473			
35	62	89	151	31	75	106	27	49	76	217	179	396			
36	55	75	130	21	55	76	33	36	69	181	143	324			
37	46	86	132	26	63	89	34	32	66	152	160	312			
38	40	69	109	24	59	83	28	48	76	144	121	265			
39	26	59	85	16	46	62	27	33	60	126	110	236			
40	43	47	90	28	40	68	22	27	49	144	101	245			
41	42	53	95	16	41	57	17	32	49	127	97	224			
42	40	56	96	15	36	51	23	19	42	106	116	222			
43	40	56	96	9	42	51	21	16	37	120	97	217			
44	34	62	96	19	37	56	28	32	60	102	102	204			
45	35	42	77	14	41	55	19	24	43	93	93	186			
46	30	48	78	11	28	39	21	20	41	92	95	187			
47	29	44	73	13	33	46	23	22	45	101	93	194			
48	34	46	80	15	21	36	29	27	47	98	111	209			
49	40	42	82	13	24	37	13	18	31	111	92	203			
50	25	37	62	13	31	44	8	19	27	113	86	199			
51	23	36	59	19	35	54	20	19	39	109	97	206			
52	30	29	59	7	24	31	10	25	35	104	96	200			
53	25	25	50	7	22	29	8	21	29	141	91	232			
54	21	34	55	8	30	38	16	18	34	175	164	339			
55	26	30	56	8	27	35	15	13	28	187	108	295			
56	17	21	38	8	15	23	9	14	23	194	91	285			
57	22	21	43	6	17	23	11	14	25	194	95	289			
58	15	26	41	14	16	30	9	13	22	218	88	306			
59	19	25	44	8	28	36	8	10	18	1426	201	1627			
60	17	27	44	11	20	31	9	7	16	278	96	374			
61	22	33	55	8	15	23	8	10	18	191	110	301			
62	38	47	85	7	31	38	7	4	11	774	292	1066			
63	49	36	85	11	26	37	8	3	11	280	124	404			
64	205	170	375	35	83	118	8	9	17	1026	517	1543			
65	129	83	212	25	47	72	5	14	19	468	193	661			
66-	73	40	113	104	69	173	59	32	91	233	94	327			
SUMMA	2597	3679	6266	1735	2766	4501	1273	1418	2696	14411	10721	25132			

Tabell 41 (forts) Statsanställda m fl, avgångna under redovisningsåret 1977—78, fördelade efter ålder, tjänstgöringens omfattning och kön den 1 mars 1977

ÅL- DER	SAMTLIGA TJÄNSTEMÄN (FORTS)								
	SAMTLIGA DELTID			TJÄNSTG ÖMFATTN OSPECIFICERAD			SAMTLIGA		
	M	KV	SUMMA	M	KV	SUMMA	M	KV	SUMMA
-18	1194	476	1670	143	232	375	1932	1393	3325
19	518	275	793	62	124	186	857	895	1762
20	412	292	704	81	125	206	951	806	1757
21	306	260	566	117	147	264	890	811	1701
22	253	230	483	113	112	225	738	736	1474
23	292	267	559	128	114	242	792	814	1606
24	277	246	523	144	110	254	805	805	1610
25	224	230	454	137	109	246	704	733	1437
26	205	256	461	127	117	244	680	771	1451
27	206	279	485	124	130	254	748	767	1515
28	181	279	460	134	122	256	692	810	1502
29	176	324	500	108	124	232	663	781	1444
30	151	287	438	130	124	254	678	741	1419
31	154	293	447	132	120	252	649	690	1339
32	156	275	431	157	125	282	612	654	1266
33	136	220	356	140	137	277	550	602	1152
34	118	227	345	119	146	265	490	593	1083
35	97	206	303	103	107	210	417	492	909
36	66	173	239	94	81	175	341	397	738
37	77	189	266	113	82	195	342	431	773
38	70	185	255	94	108	202	308	414	722
39	64	156	220	94	65	159	284	371	655
40	72	132	204	81	64	145	297	297	594
41	47	129	176	73	72	145	247	298	545
42	46	123	169	78	60	138	230	299	529
43	31	111	142	62	57	119	213	265	478
44	40	131	171	84	66	150	226	299	525
45	32	112	144	81	51	132	206	256	462
46	39	111	150	81	49	130	212	255	467
47	35	113	148	80	52	132	216	258	474
48	35	97	132	72	55	127	205	263	468
49	26	101	127	52	51	103	189	244	433
50	24	107	131	56	57	113	193	250	443
51	38	133	171	74	57	131	221	287	508
52	22	97	119	53	48	101	179	241	420
53	18	102	120	51	49	100	210	242	452
54	28	141	169	55	46	101	258	351	609
55	29	115	144	56	42	98	272	265	537
56	23	120	143	62	49	111	279	260	539
57	22	97	119	57	40	97	273	232	505
58	23	70	93	52	31	83	293	189	482
59	32	168	200	41	27	68	1499	396	1895
60	34	119	153	44	36	80	356	251	607
61	30	93	123	39	29	68	260	232	492
62	52	263	315	36	25	61	862	580	1442
63	48	126	174	47	29	76	375	279	654
64	121	368	469	56	52	108	1203	917	2120
65	59	98	157	44	48	92	571	339	910
66-	214	188	402	271	107	378	718	389	1107
SUMMA	6553	9170	15723	4432	4010	8442	25396	23901	49297

Tabell 42 Statsanställda m fl på löneplan T, som fått högre lönetariffklass (G) under redovisningsåret 1977—78, fördelade efter erhållen lönetariffklass (G), antal uppflyttade lönetariffklasser (G) och kön den 1 mars 1978

Government employees etc, in salary scheme T, who have advanced during 1977—78, by salary tariff step (G), by number of salary tariff steps (G) added, and by sex

LÖNE- TARIFF- KLASS (G)	ANTAL UPPFLYTTADE LÖNETARIFFKLASSER (G)										SAMTLIGA		SUMMA	
	1		2		3		4		5		M	KV		
A) HELTIDSTJÄNSTGÖRANDE ; ALLMÄNNA CIVILFÖRVALTNINGEN OCH FÖRSVARSVÄSENDET														
2	1	2	-	-	-	-	-	-	-	-	-	1	2	3
3	1	17	43	45	-	-	-	-	-	-	-	44	62	106
4	29	140	85	347	69	67	-	-	-	-	-	183	554	737
5	135	575	64	436	15	48	1	2	-	-	-	215	1061	1276
6	388	1052	66	12	69	12	61	4	72	-	-	656	1080	1736
7	898	1110	49	70	3	11	6	9	-	3	956	1203	2159	
8	422	1187	24	51	10	25	-	6	1	29	657	1298	1955	
9	631	1076	535	54	22	17	17	23	1	2	1206	1172	2378	
10	689	1205	15	48	6	24	3	6	7	7	719	1287	2006	
11	707	1265	15	28	6	3	1	1	-	4	729	1301	2030	
SUMMA	4101	7629	996	1091	200	207	89	48	80	45	5366	9020	14386	
B) HELTIDSTJÄNSTGÖRANDE: AFFÄRSVERKEN														
2	1	1	-	-	-	-	-	-	-	-	-	1	1	2
3	2	2	32	51	-	-	-	-	-	-	-	34	53	87
4	33	32	186	250	126	112	-	-	-	-	-	345	394	739
5	511	522	393	489	133	71	1	1	-	-	-	1028	1074	2102
6	1120	800	4	12	2	11	-	4	-	1	1126	828	1954	
7	1020	843	54	21	27	198	10	5	17	1	1128	1068	2196	
8	783	872	17	13	22	15	1	1	-	-	823	901	1724	
9	638	540	197	9	12	14	28	10	5	-	880	573	1453	
10	825	629	6	5	14	10	12	5	4	2	861	651	1512	
11	697	501	3	5	3	5	2	4	7	2	712	517	1229	
SUMMA	5630	4742	882	846	339	436	54	30	33	6	6938	6060	12998	
C) HELTIDSTJÄNSTGÖRANDE: ÖVRIG STATLIGT LÖNEREGLERAD VERKSAMHET														
2	-	-	-	-	-	-	-	-	-	-	-	-	-	-
3	2	18	-	4	-	-	-	-	-	-	-	2	22	24
4	7	58	10	94	2	8	-	-	-	-	-	19	160	179
5	41	294	21	195	2	12	-	-	-	-	-	64	501	565
6	124	504	2	7	-	1	-	-	-	-	-	126	512	638
7	88	526	1	1	-	-	-	-	-	-	-	89	527	616
8	75	364	-	7	-	1	-	-	-	-	-	75	372	447
9	60	357	2	1	-	-	1	1	-	-	-	63	361	424
10	29	176	1	1	-	-	-	1	-	-	-	30	178	208
11	20	137	4	23	-	-	1	-	-	1	25	161	186	
SUMMA	446	2436	41	333	4	22	2	2	-	1	493	2794	3287	

Tabell 42 (forts) Statsanställda m fl på löneplan T, som fått högre lönetariffklass (G) under redovisningsåret 1977-78, fördelade efter erhållen lönetariffklass (G), antal uppflyttade lönetariffklasser (G) och kön den 1 mars 1978

LÖNE- TARIFF- KLASS (G)	ANTAL UPPFLYTTADE LÖNETARIFFKLASSER (G)										SAMTLIGA		SUMMA
	1		2		3		4		5		M	KV	
	M	KV	M	KV	M	KV	M	KV	M	KV	M	KV	
D) DELTIDSTJÄNSTGÖRANDE: ALLMÄNNA CIVILFÖRVALTNINGEN OCH FÖRSVARSVÄSENDET													
2	-	-	-	-	-	-	-	-	-	-	-	-	-
3	-	-	-	2	-	-	-	-	-	-	-	2	2
4	1	9	-	12	-	6	-	-	-	-	1	27	28
5	5	57	1	35	1	2	-	1	-	-	7	95	102
6	46	526	1	4	-	-	-	-	-	-	47	530	577
7	29	620	3	34	-	-	-	-	-	1	32	655	687
8	11	707	-	25	1	15	-	-	-	1	12	748	760
9	12	747	-	30	1	19	-	11	-	-	13	807	820
10	38	975	-	21	-	6	-	4	-	3	38	1009	1047
11	29	1161	1	15	-	3	-	1	-	1	30	1181	1211
SUMMA	171	4802	6	178	3	51	-	17	-	6	180	5054	5234
E) DELTIDSTJÄNSTGÖRANDE: AFFÄRSVERKEN													
2	-	-	-	-	-	-	-	-	-	-	-	-	-
3	-	-	-	3	-	-	-	-	-	-	-	3	3
4	-	2	8	6	8	11	-	-	-	-	16	19	35
5	10	66	12	43	5	12	-	-	-	-	27	121	148
6	47	260	-	-	-	2	-	2	-	-	47	264	311
7	65	517	-	12	-	5	-	2	-	1	65	537	602
8	63	604	-	1	1	6	-	-	-	-	64	611	675
9	42	459	-	4	-	3	-	3	-	-	42	469	511
10	38	711	-	5	-	-	-	-	1	2	39	718	757
11	68	689	-	4	-	3	-	-	-	-	68	696	764
SUMMA	333	3308	20	78	14	42	-	7	1	3	368	3438	3806
F) DELTIDSTJÄNSTGÖRANDE: ÖVRIG STATLIGT LÖNEREGLERAD VERKSAMHET													
2	-	-	-	-	-	-	-	-	-	-	-	-	-
3	-	-	-	-	-	-	-	-	-	-	-	-	-
4	-	1	-	-	-	-	-	-	-	-	-	1	1
5	-	19	-	1	-	-	-	-	-	-	-	20	20
6	-	74	-	1	-	-	-	-	-	-	-	75	75
7	-	104	-	-	-	-	-	-	-	-	-	104	104
8	1	110	-	1	-	-	-	-	-	-	1	111	112
9	2	139	-	-	-	-	-	-	-	-	2	139	141
10	3	87	-	-	-	1	-	-	-	-	3	88	91
11	1	101	-	5	-	-	-	-	-	-	1	106	107
SUMMA	7	635	-	8	-	1	-	-	-	-	7	644	651

Tabell 43 Statsanställda m fl på löneplan F, som fått högre lönegrad under redovisningsåret 1977—78, fördelade efter erhållen lönegrad, antal uppflyttade lönegrader och kön den 1 mars 1978

Government employees etc, in salary scheme F, who have advanced during 1977—78, by salary grade, by number of salary grades added, and by sex

LÖNE- GRAD	ANTAL UPPFLYTTADE LÖNEGRADER										SAMTLIGA		SUMMA
	1		2		3		4		5		M	KV	
	M	KV	M	KV	M	KV	M	KV	M	KV			
A) HELTIDSTJÄNSTGÖRANDE: ALLMÄNNA CIVILFÖRVALTNINGEN OCH FÖRSVARSVÄSENDET													
2	2443	1276	-	-	-	-	-	-	-	-	2443	1276	3719
3	1826	3944	214	135	-	-	-	-	-	-	2040	4079	6119
4	2064	2375	3123	607	464	75	-	-	-	-	5656	3057	8713
5	2808	1622	538	291	318	95	63	12	-	-	3727	2020	5747
6	1791	863	824	377	102	116	286	231	13	7	3016	1564	4580
7	2914	544	1114	522	319	141	28	26	59	27	4434	1260	5694
8	1985	502	1055	274	194	46	33	22	23	19	3290	863	4153
9	1975	437	410	93	119	42	86	28	30	21	2620	621	3241
10	1775	211	593	74	173	69	210	7	36	10	2790	371	3161
11	1095	153	347	68	141	22	100	29	57	24	1730	316	2046
12	1174	131	292	29	98	23	59	8	46	13	1669	204	1873
13	617	85	357	61	106	24	97	31	54	12	1231	213	1444
14	565	93	350	40	60	5	137	2	39	9	1154	149	1303
15	534	79	219	35	60	17	58	6	91	20	1012	153	1165
16	574	73	245	11	37	6	29	2	27	2	912	94	1006
17	382	34	193	39	69	5	18	6	55	7	717	91	808
18	173	24	116	4	22	3	14	2	19	2	344	35	379
19	87	8	152	19	35	3	46	13	23	3	343	46	389
20	422	22	27	-	32	2	18	-	23	2	522	26	548
21	329	13	104	9	17	3	57	5	116	13	623	43	666
23	729	26	23	2	43	2	4	2	124	9	894	41	935
25	1139	61	-	-	55	2	6	-	19	1	1219	64	1283
SUMMA	27443	12576	10301	2710	2464	697	1349	402	834	201	42391	16586	58977

Tabell 43 (forts) Statsanställda m fl på löneplan F, som fått högre lönegrad under redovisningsåret 1977—78, fördelade efter erhållen lönegrad, antal uppflyttade lönegrader och kön den 1 mars 1978

LÖNE- GRAD	ANTAL UPPFLYTTADE LÖNEGRADER										SAMTLIGA		
	1		2		3		4		5		M	KV	SUMMA
	M	KV	M	KV	M	KV	M	KV	M	KV			

B) HELTIDSTJÄNSTGÖRANDE: AFFÄRSVERKEN

2	5943	2452	-	-	-	-	-	-	-	-	5943	2452	8395
3	5019	1454	591	100	-	-	-	-	-	-	5610	1554	7164
4	1834	1013	439	167	37	57	-	-	-	-	2360	1237	3597
5	1077	531	227	75	80	58	14	7	-	-	1400	671	2071
6	932	287	175	88	116	25	8	11	4	3	1235	414	1649
7	656	221	365	66	67	15	13	4	7	3	1108	309	1417
8	678	101	223	36	52	9	26	3	29	3	1208	152	1360
9	965	20	156	39	82	25	41	6	18	-	1262	150	1412
10	554	31	229	12	21	3	7	2	10	1	821	69	870
11	537	42	140	12	64	8	19	10	17	7	827	79	906
12	456	18	186	7	26	3	11	4	9	-	688	32	720
13	395	7	233	7	53	9	30	7	18	6	729	36	765
14	329	11	105	2	25	-	6	1	2	-	467	14	481
15	245	10	131	8	25	3	36	4	15	3	453	28	481
16	329	5	67	1	28	1	17	-	6	-	447	7	454
17	121	3	91	7	19	1	14	-	15	1	260	12	272
18	132	-	42	-	8	-	3	-	6	-	191	-	191
19	100	2	56	3	9	1	10	-	7	-	182	6	188
20	84	-	15	-	5	-	4	-	2	-	110	-	110
21	43	-	13	-	1	-	2	-	4	-	63	-	63
23	132	1	5	-	2	-	1	-	11	-	151	1	152
25	99	-	-	-	2	-	1	-	-	-	102	-	102
SUMMA	20963	6269	3489	630	722	218	263	59	180	27	25617	7203	32820

Tabell 43 (forts) Statsanställda m fl på löneplan F, som fått högre lönegrad under redovisningsåret 1977-78, fördelade efter erhållen lönegrad, antal uppflyttade lönegrader och kön den 1 mars 1978

LÖNE- GRAD	ANTAL UPPFLYTTADE LÖNEGRADER										SAMTLIGA		
	1		2		3		4		5		M	KV	SUMMA
	M	KV	M	KV	M	KV	M	KV	M	KV			
C) HELTIDSTJÄNSTGÖRANDE: ÖVRIG STATLIGT LÖNEREGLERAD VERKSAMHET													
2	25	122	-	-	-	-	-	-	-	-	25	122	147
3	11	123	12	134	-	-	-	-	-	-	23	257	280
4	65	380	83	270	23	190	-	-	-	-	171	840	1011
5	15	8	11	33	1	1	2	1	-	-	29	43	72
6	6	15	2	18	9	55	3	2	1	4	21	94	115
7	19	11	216	276	21	1	24	65	20	43	300	356	656
8	72	10	55	78	162	687	9	15	25	114	323	904	1227
9	163	208	38	16	26	126	118	218	15	94	360	662	1022
10	219	32	41	38	14	14	3	13	5	21	282	118	400
11	28	10	149	34	36	32	5	4	15	13	233	93	326
12	237	40	354	85	104	24	24	12	17	12	732	173	905
13	23	2	10	1	6	3	4	4	13	9	56	19	75
14	243	14	54	4	41	8	7	2	23	9	368	37	405
15	75	-	37	1	7	-	2	-	4	3	125	4	129
16	60	5	3	-	9	1	21	-	6	1	99	7	106
17	30	-	1	-	4	1	1	-	3	-	39	1	40
18	12	-	-	-	-	-	-	-	1	-	13	-	13
19	39	1	-	-	3	1	17	3	6	1	65	6	71
20	4	-	31	-	-	-	-	-	1	1	36	1	37
21	-	-	2	-	-	-	-	-	4	1	6	1	7
23	23	-	-	-	-	-	-	-	-	-	23	-	23
25	36	-	-	-	1	-	-	-	2	-	39	-	39
SUMMA	1401	981	1099	948	467	1144	240	339	161	326	3368	3738	7106

Tabell 43 (forts) Statsanställda m fl på löneplan F, som fått högre lönegrad under redovisningsåret 1977-78, fördelade efter erhållen lönegrad, antal uppflyttade lönegrader och kön den 1 mars 1978

LÖNE- GRAD	ANTAL UPPFLYTAD- LÖNEGRADER										SAMTLIGA		
	1		2		3		4		5		M	KV	SUMMA
	M	KV	M	KV	M	KV	M	KV	M	KV			
D) DELTIDSTJÄNSTGÖRANDE: ALLMÄNNA CIVILFÖRVALTNINGEN OCH FÖRSVARSVÄSENDET													
2	24	708	-	-	-	-	-	-	-	-	24	708	736
3	21	2080	6	85	-	-	-	-	-	-	27	2165	2192
4	22	938	11	240	2	18	-	-	-	-	35	1196	1231
5	32	536	9	91	1	44	1	1	-	-	44	674	717
6	22	235	14	144	3	24	4	48	-	1	43	422	465
7	26	150	48	175	5	60	2	10	1	4	82	399	481
8	52	132	16	107	5	13	3	9	1	7	77	268	345
9	42	122	27	76	1	2	2	6	-	4	73	170	247
10	42	85	3	21	2	3	-	2	3	4	50	115	165
11	22	34	16	71	2	2	1	2	1	2	42	71	117
12	26	36	5	5	5	4	-	2	3	3	39	50	89
13	16	33	18	30	-	5	4	4	2	6	40	78	118
14	23	39	4	7	4	1	2	-	1	1	35	48	83
15	12	34	13	22	2	2	2	6	4	1	33	65	98
16	19	34	3	-	1	1	-	-	2	1	25	36	61
17	13	9	12	12	1	1	-	1	1	-	27	23	50
18	9	6	1	-	1	1	2	-	-	2	13	9	22
19	1	3	5	11	1	-	-	2	-	-	7	16	23
20	10	5	-	-	-	-	-	1	-	-	10	6	16
21	12	3	1	1	-	-	-	1	2	-	15	5	20
23	12	9	-	-	1	-	-	-	-	1	13	10	23
25	9	1	-	-	-	-	-	-	-	-	9	1	10
SUMMA	471	5204	212	1018	37	181	25	95	21	37	766	6535	7301

Tabell 43 (forts) Statsanställda m fl på löneplan F, som fått högre lönegrad under redovisningsåret 1977-78, fördelade efter erhållen lönegrad, antal uppflyttade lönegrader och kön den 1 mars 1978

LÖNE- GRAD	ANTAL UPPFLYTTADE LÖNEGRADER										SAMTLIGA			
	1		2		3		4		5		M	KV	SUMMA	
	M	KV	M	KV	M	KV	M	KV	M	KV				
E) DELTIDSTJÄNSTGÖRANDE: AFFÄRSVERKEN														
2	92	2470	-	-	-	-	-	-	-	-	-	92	2470	2562
3	158	1138	4	92	-	-	-	-	-	-	-	162	1230	1392
4	8	216	7	32	-	4	-	-	-	-	-	15	252	267
5	9	79	1	10	-	7	-	3	-	-	-	10	99	109
6	9	51	-	9	-	4	-	1	-	1	9	66	75	
7	5	34	1	18	-	1	-	2	-	1	6	56	62	
8	11	14	4	3	-	1	-	-	-	-	15	18	33	
9	11	19	-	7	1	-	-	2	-	1	12	29	41	
10	8	6	2	1	-	-	-	-	-	-	10	7	17	
11	5	6	2	1	-	1	-	1	-	-	7	9	16	
12	2	4	1	1	-	-	-	-	-	-	3	5	8	
13	3	2	1	1	-	1	-	-	-	-	4	4	8	
14	2	1	2	1	1	-	-	-	-	-	5	2	7	
15	2	-	1	-	-	-	1	-	-	-	4	-	4	
16	2	-	-	-	-	-	-	-	-	-	2	-	2	
17	3	-	1	-	-	-	-	-	-	-	4	-	4	
18	3	-	-	-	-	-	-	-	-	-	3	-	3	
19	2	-	2	-	-	-	-	-	-	-	4	-	4	
20	1	-	-	-	-	-	-	-	-	-	1	-	1	
21	-	1	-	-	-	-	-	-	-	-	-	1	1	
SUMMA	336	4041	29	176	2	19	1	9	-	3	368	4248	4616	
F) DELTIDSTJÄNSTGÖRANDE: ÖVRIG STATLIGT LÖNEREGLERAD VERKSAMHET														
2	-	97	-	-	-	-	-	-	-	-	-	97	97	
3	-	45	-	116	-	-	-	-	-	-	-	161	161	
4	-	94	3	117	1	207	-	-	-	-	4	418	422	
5	29	49	-	9	-	1	-	1	-	-	29	60	89	
6	-	5	-	2	-	7	-	-	-	1	-	15	15	
7	23	44	3	34	3	-	-	15	-	11	29	104	137	
8	3	2	2	13	1	56	4	3	-	18	16	92	108	
9	6	30	1	-	-	2	4	7	-	9	11	43	59	
10	7	7	119	139	1	4	8	14	-	3	135	167	302	
11	1	-	-	-	-	-	-	1	1	1	2	2	4	
12	5	3	43	15	2	-	1	1	-	-	51	19	70	
13	-	1	-	-	-	-	-	-	-	-	-	1	1	
14	-	-	-	-	1	-	-	-	-	-	1	-	1	
16	-	-	-	-	-	1	-	-	-	1	-	2	2	
20	-	-	1	-	-	-	-	-	-	-	1	-	1	
SUMMA	74	377	178	445	9	278	17	42	1	44	279	1186	1465	

Tabell 44 Statsanställda m fl på löneplan L, som fått högre lönegrad under redovisningsåret 1977—78, fördelade efter erhållen lönegrad, antal uppflyttade lönegrader och kön den 1 mars 1978

Government employees etc, in salary scheme L, who have advanced during 1977—78, by salary grade, by number of salary grades added, and by sex

LÖNE- GRAD	ANTAL UPPFLYTTADE LÖNEGRADER										SAMTLIGA		SUMMA	
	1		2		3		4		5		M	KV		
	M	KV	M	KV	M	KV	M	KV	M	KV				
A) HELTIDSTJÄNSTGÖRANDE: ALLMÄNNA CIVILFÖRVALTNINGEN OCH FÖRSVARSVÄSENDET														
2	-	-	-	-	-	-	-	-	-	-	-	-	-	-
3	-	-	-	1	-	-	-	-	-	-	-	-	1	1
4	-	2	-	-	-	-	6	-	-	-	-	-	8	8
5	1	5	13	5	-	-	-	-	-	-	-	14	10	24
6	-	-	1	-	-	2	-	-	-	-	1	2	3	3
7	-	12	78	19	1	2	20	1	-	1	99	35	134	134
8	-	1	1	4	1	1	-	-	5	-	7	6	13	13
9	1	1	133	24	-	-	9	4	-	-	143	29	172	172
10	3	-	30	23	2	4	-	1	-	3	35	31	66	66
11	1	-	3	3	1	1	-	-	4	15	9	19	28	28
12	4	6	34	47	23	7	7	9	14	9	82	78	160	160
13	2	1	-	-	6	4	5	6	1	1	14	12	26	26
14	-	-	20	2	-	-	1	1	15	2	36	5	41	41
15	12	1	5	1	9	4	1	1	17	6	44	13	57	57
16	22	2	2	-	-	-	6	1	5	1	35	4	39	39
17	-	-	2	-	-	-	-	-	9	-	11	-	11	11
18	-	-	-	-	-	-	-	-	-	1	-	1	1	1
19	3	-	-	-	-	-	-	-	2	1	5	1	6	6
20	5	-	5	-	-	-	17	1	95	10	122	11	133	133
21	3	-	6	-	3	-	-	-	13	3	25	3	28	28
22	4	-	25	1	-	-	-	-	13	-	42	1	43	43
SUMMA	61	31	358	130	46	31	66	25	193	53	724	270	994	994
B) HELTIDSTJÄNSTGÖRANDE: ÖVRIG STATLIGT LÖNEREGLERAD VERKSAMHET														
2	-	4	-	-	-	-	-	-	-	-	-	4	4	4
3	-	3	10	68	-	-	-	-	-	-	10	71	81	81
4	31	33	-	-	21	753	-	-	-	-	52	786	838	838
5	10	14	253	431	-	-	3	32	-	-	266	477	743	743
6	1	5	3	10	44	57	-	-	-	3	48	75	123	123
7	10	36	482	632	9	162	42	73	-	6	543	909	1452	1452
8	29	20	9	26	11	9	9	1	12	7	70	63	133	133
9	1	-	4	-	1	-	108	81	1	-	115	81	196	196
10	5	10	131	96	112	121	4	9	17	12	269	248	517	517
11	-	-	1	-	-	-	-	-	1	1	2	1	3	3
12	-	-	672	383	5	4	15	24	7	9	699	420	1119	1119
13	-	-	-	-	4	8	-	-	-	-	4	8	12	12
14	-	1	4	-	-	-	-	-	-	-	4	1	5	5
15	1	1	-	-	11	8	-	-	2	2	14	11	25	25
16	43	2	1	-	-	-	1	2	1	1	46	5	51	51
17	-	-	-	-	-	-	-	-	1	-	1	-	1	1
18	-	-	1	-	1	-	-	-	242	82	244	82	326	326
19	48	1	-	-	-	-	-	-	3	-	51	1	52	52
20	70	2	117	17	-	-	-	-	30	4	217	23	240	240
21	32	5	-	-	1	1	-	-	8	1	41	7	48	48
22	6	-	2	-	3	1	-	-	-	-	11	1	12	12
SUMMA	287	137	1690	1663	223	1124	182	222	325	128	2707	3274	5981	5981

Tabell 44 (forts) Statsanställda m fl på löneplan L, som fått högre lönegrad under redovisningsåret 1977—78, fördelade efter erhållen lönegrad, antal uppflyttade lönegrader och kön den 1 mars 1978

LÖNE- GRAD	ANTAL UPPFLYTTADE LÖNEGRADER										SAMTLIGA		SUMMA	
	1		2		3		4		5		M	KV		
	M	KV	M	KV	M	KV	M	KV	M	KV				
C) DELTIDSTJÄNSTGÖRANDE: ALLMÄNNA CIVILFÖRVALTNINGEN OCH FÖRSVARSVÄSENDET														
2	-	-	-	-	-	-	-	-	-	-	-	-	-	-
3	-	-	-	-	-	-	-	-	-	-	-	-	-	-
4	-	1	-	-	-	-	-	-	-	-	-	-	1	1
5	-	-	6	5	-	-	-	-	1	-	-	-	6	6
6	-	-	-	-	-	-	-	-	-	-	-	-	-	-
7	1	4	109	44	1	1	23	6	-	-	134	55	189	-
8	-	-	-	-	-	-	-	-	-	-	-	-	-	-
9	-	-	147	55	-	-	11	8	2	-	160	63	223	-
10	-	-	2	5	-	-	-	-	-	-	2	5	7	-
11	-	-	4	1	-	-	1	2	2	1	7	4	11	-
12	2	2	6	8	10	3	-	4	2	2	22	15	37	-
13	-	-	-	-	-	-	4	2	3	1	7	3	10	-
14	-	-	6	1	-	-	-	-	1	-	7	1	8	-
15	1	-	-	-	9	-	-	-	-	11	3	21	3	24
16	1	-	-	-	-	-	3	-	-	-	4	-	4	-
17	-	-	-	-	-	-	-	-	-	-	-	-	-	-
18	-	-	-	-	-	-	-	-	-	-	-	-	-	-
19	-	-	-	-	-	-	-	-	-	-	-	-	-	-
20	-	-	-	-	-	-	4	2	19	3	23	5	28	-
21	-	-	-	-	-	-	-	-	1	-	1	-	1	-
22	-	-	-	-	-	-	-	-	-	-	-	-	-	-
SUMMA	5	7	280	119	20	4	46	21	43	10	394	161	555	-
D) DELTIDSTJÄNSTGÖRANDE: ÖVRIG STATLIGT LÖNEREGLERAD VERKSAMHET														
2	-	-	-	-	-	-	-	-	-	-	-	-	-	-
3	-	1	2	32	-	-	-	-	-	-	2	33	35	-
4	9	14	-	-	2	117	-	-	-	-	11	131	142	-
5	2	11	36	154	-	-	1	4	-	-	39	169	208	-
6	1	9	1	6	18	89	-	-	-	-	20	104	124	-
7	-	19	49	207	-	47	8	21	-	4	57	298	355	-
8	1	4	2	10	3	2	2	-	3	-	11	16	27	-
9	-	1	-	-	-	-	53	77	1	-	54	78	132	-
10	-	-	32	75	13	27	-	5	7	13	52	120	172	-
11	-	-	-	-	-	-	-	-	-	-	-	-	-	-
12	-	-	79	254	2	1	5	13	3	9	89	277	366	-
13	-	-	-	-	-	-	-	-	-	-	-	-	-	-
14	-	-	-	-	-	-	1	-	-	-	1	-	1	-
15	-	1	-	-	-	1	-	-	-	-	-	2	2	-
16	7	1	-	-	-	-	1	-	-	-	8	1	9	-
17	-	-	-	-	-	-	-	-	-	-	-	-	-	-
18	-	-	-	-	-	1	-	-	2	3	2	4	6	-
19	-	-	-	-	-	-	-	-	-	-	-	-	-	-
20	1	-	1	-	-	-	-	-	2	-	4	-	4	-
21	1	-	-	-	-	-	-	-	-	1	1	1	2	-
22	-	-	-	-	-	-	-	-	-	-	-	-	-	-
SUMMA	22	61	202	738	38	285	71	120	18	30	351	1234	1585	-

Tabell 45 Statsanställda m fl som flyttat mellan olika A-regioner från 1977 till 1978 fördelade efter A-region
 Government employees etc, who have moved between different regions of co-operating municipalities from 1977 to 1978 by region of co-operating municipalities

A-REGION	ANTAL TJÄNSTEMÄN SOM FLYTTAT						ANTAL INFLYTTADE MINUS		
	TILL A-REGIONEN			FRÅN A-REGIONEN			ANTAL	UTFLYTTADE	
	M	KV	SUMMA	M	KV	SUMMA		M	KV
STOCKHOLM/SÖDERTÄLJE	1606	684	2290	2683	1119	3802	-1077	-435	-1512
NORRTÄLJE	71	30	101	64	33	97	+ 7	- 3	+ 4
ENKÖPING	64	40	104	83	62	145	- 19	- 22	- 41
UPPSALA	435	241	676	450	250	700	- 15	- 9	- 24
NYKÖPING	72	53	125	109	59	168	- 37	- 6	- 43
KATRINEHOLM	72	34	106	43	28	71	+ 29	+ 6	+ 35
ESKILSTUNA	104	69	173	101	53	154	+ 3	+ 16	+ 19
MJÖLBY/MOTALA	85	57	142	45	39	84	+ 40	+ 18	+ 58
LINKÖPING	220	140	360	199	125	324	+ 21	+ 15	+ 36
NORRKÖPING	430	186	616	153	137	290	+ 277	+ 49	+ 326
JÖNKÖPING	149	96	245	131	87	218	+ 18	+ 9	+ 27
TRANÅS	13	15	28	7	9	16	+ 6	+ 6	+ 12
EKSJÖ/NÄSSJÖ/VETLANDA	81	47	128	86	45	131	- 5	+ 2	- 3
VÄRNAMO	37	33	70	33	36	69	+ 4	- 3	+ 1
LJUNGBY	33	29	62	23	24	47	+ 10	+ 5	+ 15
VÄXJÖ	150	98	248	103	50	153	+ 47	+ 48	+ 95
VÄSTERVIK	33	22	55	29	19	48	+ 4	+ 3	+ 7
HULTSFRED/VIMMERBY	13	14	27	17	19	36	- 4	- 5	- 9
OSKARSHAMN	40	18	58	34	24	58	+ 6	- 6	0
KALMAR/NYBRO	108	71	179	72	61	133	+ 36	+ 10	+ 46
VISBY	55	15	70	56	21	77	- 1	- 6	- 7
KARLSKRONA	144	35	179	367	52	419	- 223	- 17	- 240
KARLSHAMN	32	34	66	44	29	73	- 12	+ 5	- 7
KRISTIANSTAD	114	81	195	109	74	183	+ 5	+ 7	+ 12
HÄSSLEHOLM	87	47	134	91	43	134	- 4	+ 4	0
ÄNGELHOLM	67	30	97	29	39	68	+ 38	- 9	+ 29
HELSINGBORG/LANDSKRONA	167	159	326	153	94	247	+ 14	+ 65	+ 79
MALMÖ/LUND/TRELLEBORG	385	225	610	428	302	730	- 43	- 77	- 120
YSTAD/SIMRISHAMN	68	51	119	63	36	99	+ 5	+ 15	+ 20
ESLÖV	57	35	92	47	41	88	+ 10	- 6	+ 4
HALMSTAD	99	61	160	85	43	128	+ 14	+ 18	+ 32
FALKENBERG/VARBERG	79	46	125	55	40	95	+ 24	+ 6	+ 30
GÖTEBORG	689	351	1040	598	296	894	+ 91	+ 55	+ 146
UDDEVALLA	95	70	165	90	50	140	+ 5	+ 20	+ 25
TROLLHÄTTAN/VÄNERSBORG	92	78	170	102	87	189	- 10	- 9	- 19
BORÅS	127	88	215	137	87	224	- 10	+ 1	- 9
LIDKÖPING/SKARA	89	55	144	67	55	122	+ 22	0	+ 22
FALKÖPING	36	23	59	32	31	63	+ 4	- 8	- 4
SKÖVDE	137	51	188	111	58	169	+ 26	- 7	+ 19
MARIESTAD	42	25	67	46	23	69	- 4	+ 2	- 2
KRISTINEHAMN	41	22	63	40	18	58	+ 1	+ 4	+ 5
KARLSTAD	168	111	279	118	56	174	+ 50	+ 55	+ 105
SÄFFLE/ÄMÅL	42	21	63	21	20	41	+ 21	+ 1	+ 22
ARVIKA	35	24	59	25	20	45	+ 10	+ 24	+ 14
ÖREBRO	177	144	321	162	121	283	+ 15	+ 23	+ 38

Tabell 45 (forts) Statsanställda m fl som flyttat mellan olika A-regioner från 1977 till 1978 fördelade efter A-region

A-REGION	ANTAL TJÄNSTEMÄN SOM FLYTTAT						ANTAL INFLYTTADE MINUS		
	TILL A-REGIONEN			FRÅN A-REGIONEN			ANTAL UTFLYTTADE		
	M	KV	SUMMA	M	KV	SUMMA	M	KV	SUMMA
KARLSKOGA	26	32	58	33	28	61	- 7	+ 4	- 3
LINDESBERG	31	24	55	44	40	84	- 13	- 16	- 29
VÄSTERÅS	118	71	189	120	92	212	- 2	- 21	- 23
KÖPING	43	38	81	36	36	72	+ 7	+ 2	+ 9
FAGERSTA	15	13	28	26	17	43	- 11	- 4	- 15
SALA	29	25	54	29	29	58	0	- 4	- 4
BORLÄNGE/FALUN	163	106	269	89	70	159	+ 74	+ 36	+110
AVESTA/HEDEMORA	50	21	71	46	27	73	+ 4	- 6	- 2
LUDVIKA	12	10	22	27	14	41	- 15	- 4	- 19
MORA	56	40	96	31	31	62	+ 25	+ 9	+ 34
GÄVLE/SANDVIKEN	392	163	555	140	120	260	+252	+ 43	+295
BOLLNÄS/SÖDERHAMN	54	41	95	45	32	77	+ 9	+ 9	+ 18
HUDIKSVALL/LJUSDAL	44	37	81	38	21	59	+ 6	+ 16	+ 22
SUNDSVALL	123	70	193	119	86	205	+ 4	- 16	- 12
HÄRNÖSAND/KRAMFORS	122	55	177	71	34	105	+ 51	+ 21	+ 72
SOLLEFTEÅ	40	16	56	48	15	63	- 8	+ 1	- 7
ÖRNSKÖLDSVIK	40	27	67	27	17	44	+ 13	+ 10	+ 23
ÖSTERSUND	166	80	246	132	64	196	+ 34	+ 16	+ 50
UMEÅ	216	116	332	210	89	299	+ 6	+ 27	+ 33
SKELLEFTEÅ	209	34	243	40	37	77	+169	- 3	+166
LYCKSELE	74	66	140	78	76	154	- 4	- 10	- 14
PITEÅ	61	51	112	46	34	80	+ 15	+ 17	+ 32
LULEÅ/BODEN	251	131	382	380	114	494	-129	+ 17	-112
HAPARANDA/KALIX	53	18	71	39	29	68	+ 14	- 11	+ 3
KIRUNA/GÄLLIVARE	85	48	133	149	77	226	- 64	- 29	- 93
UTOMLANDS	520	114	634	349	62	411	+171	+ 52	+223
SAMTLIGA	9933	5306	15240	9933	5306	15240			

Tabell 46 Statsanställda m fl som flyttat till vissa A-regioner från 1977 till 1978 fördelade efter nuvarande och tidigare A-region

Government employees etc, who have moved to certain regions of co-operating municipalities from 1977 to 1978, by present and by earlier region of co-operating municipalities

FLYTTADE TILL A-REGION DÄRAV FRÅN		FLYTTADE TILL A-REGION DÄRAV FRÅN	
STOCKHOLM/SÖDERTÄLJE	2290	VÄXJÖ	248
UPPSALA	260	STOCKHOLM/SÖDERTÄLJE	33
KARLSKRONA	290	MALMÖ/LUND/TRELLEBORG	45
MALMÖ/LUND/TRELLEBORG	121	KALMAR/NYBRO	179
GÖTEBORG	246	STOCKHOLM/SÖDERTÄLJE	32
NORRTÄLJE	101	VISBY	70
STOCKHOLM/SÖDERTÄLJE	41	STOCKHOLM/SÖDERTÄLJE	25
ENKÖPING	104	KARLSKRONA	179
STOCKHOLM/SÖDERTÄLJE	35	STOCKHOLM/SÖDERTÄLJE	51
UPPSALA	676	MALMÖ/LUND/TRELLEBORG	29
STOCKHOLM/SÖDERTÄLJE	315	KRISTIANSTAD	195
NYKÖPING	125	STOCKHOLM/SÖDERTÄLJE	22
STOCKHOLM/SÖDERTÄLJE	53	MALMÖ/LUND/TRELLEBORG	36
KATRINEHOLM	106	HÄSSLEHOLM	134
STOCKHOLM/SÖDERTÄLJE	41	KRISTIANSTAD	46
ESKILSTUNA	173	ÄNGELHOLM	97
STOCKHOLM/SÖDERTÄLJE	51	HELSINGBORG/LANDSKRONA	22
MJÖLBY/MOTALA	142	HELSINGBORG/LANDSKRONA	326
LINKÖPING	55	STOCKHOLM/SÖDERTÄLJE	43
LINKÖPING	360	MALMÖ/LUND/TRELLEBORG	97
STOCKHOLM/SÖDERTÄLJE	78	MALMÖ/LUND/TRELLEBORG	610
MJÖLBY/MOTALA	34	STOCKHOLM/SÖDERTÄLJE	159
NORRKÖPING	102	HELSINGBORG/LANDSKRONA	79
NORRKÖPING	616	YSTAD, SIMRISHAMN	119
STOCKHOLM/SÖDERTÄLJE	398	MALMÖ/LUND/TRELLEBORG	55
LINKÖPING	48	ESLÖV	92
JÖNKÖPING	245	MALMÖ, LUND/TRELLEBORG	40
STOCKHOLM/SÖDERTÄLJE	48	HALMSTAD	157
EKSJÖ/NÄSSJÖ/VETLANDA	32	STOCKHOLM/SÖDERTÄLJE	23
EKSJÖ/NÄSSJÖ/VETLANDA	128	FALKENBERG/VARBERG	125
STOCKHOLM/SÖDERTÄLJE	23	GÖTEBORG	27
JÖNKÖPING	30		

Tabell 46 (forts) Statsanställda m fl som flyttat till vissa A-regioner från 1977 till 1978 fördelade efter nuvarande och tidigare A-region

FLYTTADE TILL A-REGION DÄRAV FRÅN		FLYTTADE TILL A-REGION DÄRAV FRÅN	
GÖTEBORG	1040	SUNDSVALL	193
STOCKHOLM/SÖDERTÄLJE	429	STOCKHOLM/SÖDERTÄLJE	60
MALMÖ/LUND/TRELLEBORG	53	HÄRNÖSAND/KRAMFORS	25
UDDEVALLA	65	HÄRNÖSAND/KRAMFORS	176
BORÅS	75	SUNDSVALL	39
UDDEVALLA	165	ÖSTERSUND	246
GÖTEBORG	62	STOCKHOLM/SÖDERTÄLJE	55
TROLLHÄTTAN/VÄNERSBORG	22	SUNDSVALL	30
TROLLHÄTTAN/VÄNERSBORG	170	UMEÅ	332
GÖTEBORG	49	STOCKHOLM/SÖDERTÄLJE	61
UDDEVALLA	24	LYCKSELE	52
BORÅS	215	SKELLEFTEÅ	243
STOCKHOLM/SÖDERTÄLJE	18	LULEÅ/BODEN	159
GÖTEBORG	73	LYCKSELE	140
TROLLHÄTTAN/VÄNERSBORG	38	UMEÅ	23
SKÖVDE	188	PITEÅ	112
STOCKHOLM/SÖDERTÄLJE	28	LULEÅ/BODEN	43
GÖTEBORG	26	LULEÅ/BODEN	382
KARLSTAD	279	STOCKHOLM/SÖDERTÄLJE	140
STOCKHOLM/SÖDERTÄLJE	75	KIRUNA/GÄLLIVARE	41
GÖTEBORG	50	KIRUNA/GÄLLIVARE	133
ÖREBRO	321	LULEÅ/BODEN	29
STOCKHOLM/SÖDERTÄLJE	62	STOCKHOLM/SÖDERTÄLJE	22
UPPSALA	44		
LINDESBERG/NORA	37		
VÄSTERÅS	189		
STOCKHOLM/SÖDERTÄLJE	43		
BORLÄNGE/FALUN	269		
STOCKHOLM/SÖDERTÄLJE	117		
GÄVLE/SANDVIKEN	555		
STOCKHOLM/SÖDERTÄLJE	390		
UPPSALA	38		



STATISTISKA CENTRALBYRÅN
Enheten för arbetsmarknadsstatistik

**Statistik över STATSANSTÄLLDA M FL
Arbetstagare anställda den 1 mars 1977/1 mars 1978**

(De tryckta uppgifterna avser år 1977. Listan skall aktualiseras per den 1 mars 1978)

BLANKETT **M**

SAV

BILAGA 1
STATENS AVTALSVERK

Blad nr

INSDNINGSEXEMPLAR

Myndighetsvid
01
Myndighetens namn:
Myndighetens kontaktman:

Löpnummer	Avtal	Arbetstagarens namn	Personnummer				Kommunkod		Utbildningskod	Tjänstebeteckning		Befattningens namn	Tjänstgöringens längd (med 2 decimärer)	Arbetsställe (stat., reg., lönlöst)	Löneplan och annan anställningsform	Lönegrad	Lönestass	Löneförhållande	Arvode för månaden (endast för C och D i kol 14)	Avdrag kronor	Lönstillägg per månad (se bif. förteckning)			Anmärkingar	
			Ar	Mån	Dag	Nr	Län	Kommun		Text	Kod										Kod	Kronor	Kronor		Kronor
02	03	04	05				06	07	08	09		10	11	12	13	14	15	16	17	18	19	20			21

BILAGA 2

Vark / Myndighet
SCB:s kod (ifylls ej)

**Statistik över statsanställda m fl
NYANSTÄLLDA ARBETSTAGARE
2 mars 1977-1 mars 1978**

Blankett **N**

Blad nr

Endast arbetstagare (exkl lokalvårdare, LVÅ) som alltiämt var anställda den 1 mars 1978 skall medtagas

SCB - AM 503, 1 1978 #600-15, A115 410, 37 407 - 418 3778

Löpnummer	Avtal	Arbetstagarens namn (eftersom samt tilltalsnamn)	Personnummer				Kommunkod		Utbildningskod	Tjänstebeteckning		Befattningens namn	Tjänstgöringens längd (2 decimärer)	Arbetsställe (stat., reg., lönlöst)	Löneplan och anställningsform	Lönegrad	Lönestass	Löneförhållande	Arvode för månaden (endast för C och D i kol 14)	Avdrag kronor	Lönstillägg per månad			Anmärkingar	
			Ar	Mån	Dag	Nummer	Län	Kommun		Text	Kod (ifylls ej)										Kod	Kronor	Kronor		Kronor
03		04	05				06	07	08	09		10	11	12	13	14	15	16	17	18	19	20			21

SCB STATISTISKA CENTRALBYRÅN
Enheten för arbetsmarknadsstatistik

SAV STATENS AVTALSVERK

SCB F/AM 507 11978 8000a LF ALL41071006 019778

Verk/Myndighet: _____ SCB-kod (ifylls ej) _____

**Statistik över statsanställda m fl
KOMPLETTERINGSBLANKETT
1 mars 1978**

Blankett **K**

På blanketten skall uppföras samtliga den 1 mars 1978 anställda arbetstagare (exkl lokalvårdare, LVÄ) för vilka uppgifter ej lämnas centralt på magnetband

År	Personnummer				Kommun kod		Ut- bildnings kod	Tjänstebete- ning	Kod (ifylls ej)	Betön- mags nummer	Lön- ning antalet (12 decimaler)	Anställnings- datum (år/mån)	Anställnings- sätt	Löngrupp	Lönklass	Lönsträffa	Aldersinläg- gning	Arvode för månaden kronor och Ö cent	Andrag kronor	Löneinlägg per månad		Anmärknin- gar	
	A	Mån	Dag	Nummer	Län	Kom- mun														Kod	Kronor		Kronor
03		04		05		06	07	08		09		10	11	12	13	14	15	16	17	18	19	20	21

SCB STATISTISKA CENTRALBYRÅN
Enheten för arbetsmarknadsstatistik

SAV STATENS AVTALSVERK

Verk/Myndighet: _____ SCB-kod (ifylls ej) _____

**Statistik över statsanställda m fl
STATLIGT ARVODESANSTÄLLDA LOKALVÅRDARE (LVA)
1 mars 1978**

Blankett **V**

På blanketten skall upptagas samtliga den 1 mars 1978 statligt arvodesanställda lokalvårdare (LVA) Se anvisningar blankett SCB F/AM 516

SCB F/AM 516 11978 7300a LF 9889

År	Personnummer				Kommun kod		Arvodesgrader (statligt-eg. lönst.)	Arvodesinläg- gning	Månads arvode för vardagar Kronor	Grvontion för månad Kronor	Månadsarvode för månad Kronor	Arvode för städning som sker helgdag Kronor	Arvode för städning arbetsdag Kronor	Arvode vid sjukor Kronor	Arvode för ut- förliga extra arbeten Kronor	Andrag Kronor	Inlägg per månad		Anmärknin- gar	
	A	Mån	Dag	Nummer	Län	Kom- mun											Kod	Kronor		Kronor
01		02	03	04	05	06	07	08	09	10	11	12	13	14	15	16	17	18	19	20

SCB STATISTISKA CENTRALBYRÅN
Enheten för arbetsmarknadsstatistik

SAV STATENS AVTALSVERK


 POSTBESKRIVNING
 ALLMÄN

BILAGA 6

DATAMASKINCENTRALEN

Handläggare		Datum		Sidnr	
Åke Blombergsson/Lennart Johansson		1978-01-15		1	
Register		Projekt		Program	
Statsanställda m fl 1978		A815			
Postnamn		Postkod			
Beskrivning					
Postbeskrivning för magnetband till statistik över statsanställda m fl 1978					
Obs! Posterna i pos 68-77 har annat läge jämfört med föregående år.					
RECFM=FB LRECL=180 BLKSIZE=7200					
Delpostnamn	Antal tecken	pos	Läge	Beskrivning	Valida värden
MYNDIGHET	9		1-9		
RESERVUTRYMME	1		10		BLANKT
AVTAL	2		11-12		
NAMN	20		13-32		
PERSONNUMMER	11		33-43		
LÄN	2		44-45		
KOMMUN	2		46-47		
UTBILDNING	5		48-52		
TJÄNSTEBENÄMNING	5		53-57		
BEFATTNINGSKOMEN- KLATUR	5		58-62		
TJÄNSTG. OMFATTNING	3		63-65	TVÅ DECIMALER	
ANSTÄLLNINGÅRET	2		66-67		
LÖNEPLAN	3		68-70		
LÖNEGRAD/LÖNETARIFF- KLASS	2		71-72		
LÖNEPLAN FÖR LÖNE- KLASS/LÖNETARIFFKLASS	1		73		
LÖNEKLASS/LÖNETARIFF- KLASS	2		74-75		
ÅLDERSTILLÄGGSKLASS	2		76-77		NUMERISKT, BLANKT
ARVODE FÖR MÅNADEN	5		78-82	LÖN FÖR LPL=Ö OCH C	
LÖNEAVDRAG	5		83-87		
LÖNETILLÄGG-KOD	3		88-	PLATS FÖR 10 ST	
-BELOPP	5		167	KOD+BELOPP	
PENSIONÄR	1		168		P, D, BLANKT
INPUTTYP	1		169		B, L
RESERVUTRYMME	1		170-180		BLANKT

STATISTIK ÖVER STATSANSTÄLLDA M FL DEN 1 MARS 1978

Blanketterna M, N och S.

A Inledning

Statistik över statsanställda mfl (tidigare kallad statstjänstemannastatistiken) används vid de statliga avtalsförhandlingarna samt utgör underlag för den officiella statistiken. Föreliggande undersökning avser läget den 1 mars 1978. Blanketterna skall sändas in (se nedan) senast den 7 april 1978. Från förhandlingshåll är det ett synnerligen starkt önskemål att resultaten föreligger snarast möjligt. Det är därför av yttersta vikt att ovannämnda insändningsdatum hålls.

B Insändning

Inom SCB finns ett register per den 1 mars 1977 över tjänstemän inom statligt lönerulerad verksamhet.

De myndigheter som **redovisade uppgifter vid föregående undersökning** och som lämnar uppgifter för hela sin personal på blanketter tillställs en förteckning (blankett M) över de föreliggande registeruppgifterna. Förteckningen upptar ej anställda enligt LVA-avtalet (lokalvårdare). Uppgifterna skall aktualiseras så att de beskriver förhållandena per den 1 mars 1978. All den 1 mars 1978 anställd personal, som enligt avsnitt C skall ingå i statistiken men som ej återfinns på blankett M, skall foras upp på blanketterna N eller V. För varje myndighet lämnas dessutom uppgifter på blankett S.

Redovisningen per den 1 mars 1978 skall således omfatta

- aktualisering av uppgifterna för den på blankett M (SCB F/AM 500) upptagna personalen,
- redovisning av all övrig personal utom lokalvårdare (LVA) på blankett N (SCB F/AM 503)
- redovisning av all personal anställd enligt LVÅ-avtalet (lokalvårdare) på blankett V (SCB F/AM 504), (observera att löneplansplacerade lokalvårdare skall finnas på blankett M eller N),
- en sammanfattning av a-c ovan samt vissa andra uppgifter på blankett S (SCB F/AM 502).

I statistiken **nyttillkomna myndigheter** skall redovisa all personal utom lokalvårdare (LVA) på blankett N. Lokalvårdarna (LVA) redovisas på blankett V.

Blanketterna skall insändas i 1 exemplar till Statens avtalsverk, Statistik över statsanställda mfl, Fack, 103 10 STOCKHOLM.

Upplysningar om blanketternas ifyllande lämnas av Gunilla Isberg, Inger Lindgren och Kristina Ross fram t o m den 31 mars på tfn 08-14 05 60 ankn 4651, 4656 resp 5185 och därefter på tfn 08-22 59 60 ankn statistik över statsanställda mfl. Ytterligare blanketter och anvisningar kan rekquireras på samma telefonnummer.

C Allmänna redovisningsprinciper

1 **Redovisningen skall omfatta** samtliga den 1 mars 1978 anställda

a) arbetstagare hos staten.

Av de arbetstagargrupper som 1.1.1972 övergick till tjänstemannaanställning enligt KK 1971:940 skall dock endast följande ingå:

- arbetstagare anställda enligt kollektivavtal för statligt arvodesanställda lokalvårdare (LVA) och
- arbetstagare anställda enligt kollektivavtal för vissa statligt arvodesanställda fastighetsskötare (FAST).

Av de arbetstagare som av arbetsmarknadsmyndighet meddelas arbetslöshetshjälp i form av beredskapsarbete, arkivarbete eller musikerhjälp ingår endast

- arkivarbetare avlonade enligt avtal om anställningsvillkor för den som är anvisad statligt arkivarbete m m och
- arbetstagare i beredskapsarbete, som omfattas av avtalet om löne- och arbetsvillkor för vissa arbetstagare i beredskapsarbete inom den sk tjänstesektorn och
- arbetstagare, som omfattas av avtalet om löne- och arbetsvillkor för vissa arbetstagare i beredskapsarbete i form av tillfälliga praktikarbeten för ungdom inom den statliga sektorn.

Arkivarbetare och arbetstagare i beredskapsarbete skall redovisas vid de myndigheter där arbetsplatserna är belägna.

b) arbetstagare som avses i avtal om vissa vårdanstalter för alkoholmissbrukare

c) arbetstagare vid allmänna försäkringskassor

d) övriga arbetstagare som omfattas av lagen 1965:576 om ställföreträdare för kommun vid vissa avtalsförhandlingar m m.

OBS! Redovisningen skall avse **alla** under punkterna a-d som är anställda den 1 mars 1978. Således skall även exempelvis *kontraktanställda, tillfälligt anställda och timanställda* ingå i statistiken (oavsett om anställningsbevis utfärdats eller ej) Uppdragstagare skall ej medtagas.

2 **Tjänstledig personal** skall i allmänhet medtagas. Personal, som är tjänstledig från en myndighet för att utöva tjänst hos annan myndighet, skall dock redovisas endast av sistnämnda myndighet. Med myndighet avses ej kommitté eller liknande. Arbetstagare med tjänstledighet för offentligt uppdrag skall

därför redovisas av den myndighet från vilken arbetstagaren är tjänstledig.

3 Arbetstagare med tjänstgöring vid mer än en myndighet skall redovisas av samtliga berörda myndigheter. Styrelseuppdrag är att betrakta som uppdrag och inte som tjänst.

4 Varje person skall i princip endast redovisas en gång per myndighet.

Arbetstagare, som är helt tjänstledig för upprätthållande av annan tjänst med *vikariatslön*, upptages endast på den sistnämnda tjänsten. Arbetstagare, som uppstår *vikariatsersättning*, redovisas endast på sin egen tjänst.

För *arbetstagare som tjänstgör på mer än en tjänst vid samma myndighet* skall uppgifterna, med ett undantag, summeras till en rad. Uppbär arbetstagaren lön för två löneplansplacerade tjänster, skall *båda tjänsterna* redovisas. Är endast en av tjänsterna löneplansplacerad skall denna betraktas som huvudtjänst och arvodesbeloppen för övriga tjänster föras upp som lönetillägg med kod 095.

D Anvisningar till de olika blanketterna

(blankett V – se särskilda anvisningar)

1 På blankett M skall alla förändringar, som inträffat mellan 2 mars 1977–1 mars 1978, föras in. Detta sker genom att den gamla uppgiften stryks och den nya skrivs *ovanför*. För arbetstagare som *avgått* under redovisningsperioden stryks namnet i kol 4 (inga ändringar i övrigt skall införas).

Personal, som ej återfinns på blankett M, får ej skrivas till utan skall föras upp på blankett N eller V.

Det är oundvikligt att vissa fel uppstår vid bearbetningen av statistiken. Samtliga uppgifter skall därför ses över. Ej ifyllda kolumner skall fyllas i om inte annat anges i anvisningarna till de olika kolumnerna under avsnitt E. Vissa av de uppgifter som redovisades år 1977 har i följande fall ej skrivits ut på blankett M:

a) i *personnumret* är de fyra sista siffrorna blanka i de fall 1977 års uppgifter var 998, 999 eller blankt. Där uppgiven kontrollsiffra inte stämde med personnumret har kontrollsiffran lämnats blank.

b) *utbildningskoden* har lämnats blank om den redovisats med SUN-koderna 900, 990 och 999 eller om SUN-kod ej använts.

c) *tjänstebenamningen* har lämnats blank om uppgift saknades eller om benämningen vid föregående redovisning var tjänsteman.

d) *tjänstgöringens omfattning* har lämnats blank för personer som 1977 redovisades med 000 049.

e) för arbetstagare på löneplan T har *löneariffklasserna* lämnats blanka.

f) för arbetstagare som har övergått till det nya chefslöneavtalet har *löneplansbokstaven* ändrats från F till C och *avtalskoden* har ändrats till 11.

g) för arbetstagare i lönegrad F 12–F 17 har löneklasserna lämnats blanka.

h) för arbetstagare på löneplan L har ålderstilläggsklasserna lämnats blanka.

i) *arvode för månaden* och *avdrag* har lämnats blanka då uppgifterna vanligen behöver ändras.

j) för de *lönstillägg* som redovisades 1977 har koderna (utom koderna för overtids- och extratidstillägg) skrivits ut medan beloppen lämnats blanka. Är en utskriven tilläggskod aktuell fylls beloppet i, i annat fall stryks koden. Nyttillkomna tillägg samt overtids- och extratidstillägg förs in så att det klart framgår till vilken arbetstagare de hör. Tillägg, som inte får rum på huvudraden (det får plats två tillägg per rad), redovisas på raderna närmast under. Övriga uppgifter skall därvid ej upprepas.

2 På blankett N skall upptagas alla vid myndigheten den 1 mars 1978 anställda (utom lokalvårdare anställda enligt LVÅ-avtalet) som ej återfinns på blankett M. Om en uppgiftslämnare redovisar uppgifter för mer än en myndighet (i detta sammanhang liktydigt med olika myndighetskoder) skall *separata blanketter för varje myndighet* användas.

Namnet på myndigheten skall sättas ut på varje blankett.

E Anvisningar till de olika kolumnerna

1 Uppgifterna ovanför kolumnerna. *Myndighetskoden* på blankett M skall ej ändras. *Myndighetens namn* skall i förekommande fall ändras på första sidan på blankett M och alltid fyllas i på blankett N. Ändring av *myndighetens kontaktman* på blankett M behöver likaledes endast föras in på första sidan.

2 Löpnumret (kol 02) på blankett M skall ej ändras.

3 Det avtal (kol 03) som reglerar arbetstagarens anställning anges enligt bifogade kodförteckning (SCB F/AM 513). Observera att arkivarbetare, beredskapsarbetare inom den sk tjänstesektorn och arbetstagare i beredskapsarbete i form av tillfälliga praktikarbeten för ungdom skall redovisas på särskilda koder.

4 Arbetstagarens namn (kol 04). Efternamnet sättes före tilltalsnamnet.

5 Personnumret (kol 05) skall anges fullständigt, dvs med 10 siffror. I förekommande fall kompletteras personnumret. Även nollor ingående i personnumret skall anges (tex ej 42-74-132 utan 42-07-04-0132).

6 Kommunkoden (kol 06–07) skall, med nedan namnt undantag (anstånd med omstationering), avse koden för den kommun inom vilken vederbörande arbetstagares *stationeringsort* är belagen. Med stationeringsort avses ej mantalskrivningsorten utan i normalfallet den ort där arbetsplatsen är belagen (jfr AST 7 §, 1 mom). För *arbetstagare som har anstånd med omstationering* redovisas kommunkoden för den ort där vederbörandes tjänst är placerad. Detta gäller bl a de arbetstagare, som pga att myndighet utlokaliseras, har personlig stationering på annan ort än den där tjänsten är

placerad. De olika kommunernas koder framgår av bifogade kodförteckning (SCB F/AM 518:1977 eller 1978). Om samtliga arbetstagare upptagna på en N-blankett är stationerade i samma kommun behöver koden endast anges på den översta raden följd av ett lodrätt streck i båda kolumnerna.

7 Uppgiften om **utbildning (kol 08)** skall lämnas enligt SUN-koden (Svensk utbildningsnomenklatur). SUN-koden har utarbetats av SCB i samarbete med en särskild arbetsgrupp vari ingått representanter för olika myndigheter och organisationer.

Uppgifterna skall lämnas enligt Svensk utbildningsnomenklatur (SUN) Del 1. Systematisk version (MIS nr 1973:14). Koden finns även i en alfabetisk version – Svensk utbildningsnomenklatur Del 2. Alfabetisk version (ALFA-SUN) (MIS nr 1973:15).

Anvisningarna i kodförteckningarna kan för denna statistik del sammanfattas på följande sätt. SUN-koden omfattar all fullbordad utbildning motsvarande minst 2 månaders heltidsundervisning oberoende av hur den erhållits. Även intern verkutbildning som uppfyller ovanstående krav och som ingår i SUN skall registreras. Till statistiken över statsanställda mfl skall dock endast arbetstagarens högsta utbildning redovisas. Vid val av högsta utbildning utgör nivå-siffran första rangordningskriterium. Om två eller flera utbildningar har samma högsta nivå väljs den som har mest anknytning till personens befattning. Om personen har två eller flera utbildningar som ligger på samma nivå och är lika avgörande för personens befattning väljs den utbildning som är senast avslutad. Utbildningskoden enligt SUN skall alltid redovisas med 5 siffror.

Om problem uppstår om vilken kod som skall användas hänvisas till byrådirektör Frank Bergman eller assistent Christina von Bahr tfn 08-14 05 60-4363 resp 4360.

8 **Tjänstebenämningen (kol 09)** anges så långt möjligt med gängse benämning. Benämningen skall normalt överensstämma med uppgifterna i kol 14-16. För arbetstagare som är anställd utan någon angiven tjänstebenämning, skall den benämning anges som svarar mot de arbetsuppgifter vederborande har.

Benämning som anger utbildning (tex civilingenjör) skall ej användas. Interna förkortningar, vilkas betydelse inte kan anses allmänt kända, får ej användas.

9 **Befattningsnomenklatur (kol 11)**. Uppgiften om befattningsnomenklatur skall endast lämnas av de myndigheter som i särskild ordning anmält att de önskar ingå i nomenklaturstatistiken. Uppgift om befattningstyp skall lämnas enligt fjärde upplagan av "Befattningsnomenklatur Tjänstemän"

10 **Tjänstgöringens omfattning (kol 12)** skall anges med 2 decimalers noggrannhet. Decimalkommat skrivs inte ut. *fulltidstjänstgöring* anges salunda med »100». För arbetstagare med *deltidstjänstgöring* anges arbetstiden i förhållande till arbetstiden för en motsvarande fulltidstjänst. Arbetstidens forlaggnings saknar betydelse. (Ex $\frac{1}{2}$ -tidstjänstgöring betecknas med »050» vare sig det rör sig om varannandagstjänstgöring eller halvdagstjänstgöring. $\frac{2}{3}$ -tidstjänstgöring redovisas med »067» osv.). Som deltidstjänstgörande anses dels deltidanställd arbetstagare, dels heltidsanställd arbetstagare vars

tjänstgöring är nedsatt genom partiell tjänstledighet med C-avdrag resp delpensionsledighet. För helt tjänstlediga arbetstagare redovisas tjänstgöringens omfattning vid tjänstledighetens inträdande.

För deltidanställda arbetstagare som ej har reglerad arbetstid eller fastställd undervisningskyldighet kan det i enstaka fall vara omöjligt att ange en koefficient för deltidens omfattning. Denna får då anges med 000. OBS! Denna markering får inte användas för personalkategorier med reglerad arbetstid eller fastställd undervisningskyldighet.

11 **Anställningsåret (kol 13)** skall i regel avse året för arbetstagarens första statligt reglerade tjänst och anges med de två sista siffrorna i året. Följande undantag gäller:

a) Om anställningsavbrottet överstiger 6 år anges året för återanställningen.

b) Om arbetstagaren genom annan anställning (tex tidigare statlig arbetarställning) äger tillgodoräkna sig anställningstid för löneklassplacering skall året för tjänstens tillträde räknas bakåt med antalet på så sätt vunna helår. Ex: Om tjänsten tillträddes år 1960 och arbetstagaren då ägde tillgodoräkna sig 5 års anställningstid för löneklassplacering, skall anställningsåret anges till 55.

c) Om arbetstagaren varit anställd i verksamhet som sedermera förstatligats tillämpas de bestämmelser som i varje särskilt fall kan ha utfärdats.

12 **Löneplan och anställningsform (kol 14)** anges med gängse bokstavsbezeichnungar (Fo, Lg, Te, De etc; se även blankett SCB F/AM 513). Löneplan SK redovisas med beteckningen K (Ko etc). För arbetstagare, vars tjänst omfattas av chefslöneavtalet anges löneplansbokstaven med C (Cr etc). Förordnande med vikariatslön markeras med »V» efter beteckningen (FoV, FpV etc).

Löneplansarvodist (dvs arvodist med lön efter viss löneklass/lönetariffklass) betecknas med löneplansbokstaven följd av »D» (Fd, Td etc).

Arbetstagare, vars lön ej utgår efter viss löneklass/lönetariffklass betecknas med »Ö» (i förekommande fall C). Timlärare (AT, BT, BTC etc), arkivarbetare, arvodesanställda fastighets-skötare samt kontraktsanställda redovisas alltid med »Ö» i kol 14.

För arbetstagare, som uppbär delpension enligt lagen om delpensionsförsäkring, anges i anmärkningskolumnen »D». Arbetstagare, som uppbär statlig eller kommunal pension, skall redovisas med »P» i kol 14 och med »P» i anmärkningskolumnen.

13 **Lönegrad/lönetariffklass (kol 15)** anges alltid med två siffror (tex 09). För arbetstagare på löneplan T anges här den lönetariffklass i vilken arbetstagaren är *placerad*.

För löneplansarvodist utan lönegrad/lönetariffklass anges 00. För arbetstagare med »C» eller »Ö» i kol 14 skall kolumnen lämnas blank.

14 **Löneplan/lönetariffklass (kol 16)** anges alltid med en löneplansbokstav och två siffror (tex L 09). Uppgifterna avser den löneplan och löneplan/lönetariffklass efter vilken arbetstagaren *uppbär lön*. Observera att denna löneplan/löne-

tariffklass kan avvika från den löneklass/lönetariffklass i vilken arbetstagaren är placerad. Kolumn 16 skall ifyllas för samtliga arbetstagare utom de med »C» eller »Ö» i kol 14, för vilka kolumnen lämnas blank. *Uppgifterna i kol 09, 14, 15 och 16 skall korrespondera med varandra.*

15 Alderstillsläggsklass (kol 17) skall anges för *samtliga arbetstagare i lönegraderna F 12–25, för samtliga löneplansarvodister i löneklasserna F 12–25 och för samtliga på löneplan L.* För övriga lämnas kolumnen blank.

16 Uppgiften om arvode för månaden (kol 18) ifylls endast för arbetstagare med »C» eller »Ö» i kol 14. För arbetstagare som omfattas av chefslöneavtalet (C i kol 14) redovisas summan av baslön, tjänstetillägg och personligt lönetillägg för mars månad före ev avdrag. För arbetstagare (Ö i kol 14), vars lön utgår i form av ett fast månadsarvode, anges det stipulerade beloppet för mars månad. För arbetstagare med tim- eller dagarvode redovisas det under månaden intjänade beloppet. Detta kan av redovisningstekniska skäl få avse februari månad.

Arvode avseende anställning för längre tid än en månad omräknas till månadslön.

För arbetstagare, som får lönen reducerad p.g.a. uppbyggnad statlig eller kommunal pension anges den reducerade lönen och i anmärkningskolumnen skrives »P».

Beloppet anges alltid i hela kronor.

17 I kol 19 redovisas avdrag pga tjänstledighet eller frånvaro av annan orsak som görs i samband med utbetalningen av avlöningen för mars månad. I kolumnen redovisas summan av samtliga avdrag på lön och på tillägg.

OBS! Avdrag pga nedsättning av tjänstgöringens omfattning medtages ej. Nedsättningen skall i stället framgå av kol 12.

För exempelvis partiellt tjänstledigt heltidsanställd arbetstagare som arbetar $\frac{1}{2}$ -tid (och sålunda redovisats med 050 i kol 12 tjänstgöringens omfattning) och som har haft sjukavdrag 5 dagar uppföres endast summan av sjukavdragen på lön och motsvarande avdrag på eventuella tillägg i kol 19.

Beloppet anges alltid i hela kronor.

Om inga avdrag föreligger fylls kolumnen i med 5 nollor.

18 Lönetillägg per månad (kol 20). Statistiken omfattar såväl fasta som övriga tillägg (inklusive övertids- och extratidstillägg). De fasta tilläggen skall avse mars månad medan övriga tillägg av redovisningstekniska skäl får avse februari månad. Lönetilläggen skall specificeras enl bifogade kodförteckning (SCB F/AM 519).

Sådan ersättning som enligt punkt C. 4 skall föras upp som tillägg med kod 095 skall redovisas i denna kolumn.

Beloppen skall avse tjänstgöring i den omfattning som anges i kol 12 och alltid anges i hela kronor.

Samma tilläggskod får endast användas en gång per arbetstagare.

Kodförteckningar som skall användas vid ifyllandet av blanketterna M, N och S

1. Kod för kommuner (SCB F/AM 518: 1977 eller 1978)
2. Kod för avtal (SCB F/AM 513 sid 2)
3. Kod för löneplan och anställningsform (SCB F/AM 513 sid 1)
4. Kod för lönetillägg (SCB F/AM 519)
5. Svensk utbildningsnomenklatur (SUN). Del 1. Systematisk version (SCB MIS 1973:14)
6. Svensk utbildningsnomenklatur. Del 2. Alfabetisk version (ALFA-SUN) (SCB MIS 1973:15)

STATISTIK ÖVER STATSANSTÄLLDA M FL DEN 1 MARS 1978

Blankett V. Lokalvärdare (LVA)

A Inledning och insändning

Statistik över statsanställda m fl (tidigare kallad statstjänstemannastatistiken) används vid de statliga avtalsförhandlingarna samt utgör underlag för den officiella statistiken. Föreliggande undersökning avser läget den 1 mars 1978. *Från och med 1975 års undersökning skall även lokalvärdare anställda enligt LVA-avtalet ingå i statistiken.* Dessa skall redovisas på särskild blankett, blankett V (SCB F/AM 504). Blankett V skall *tillsammans* med övrigt material (se anvisningarna till blanketterna M, N och S resp blanketterna K och Z) sandas in senast den 7 april 1978. Från förhandlingshåll är det ett synnerligen starkt önskemål att resultaten föreligger snarast möjligt. Det är därför av yttersta vikt att ovannämnda insändningsdatum hålls.

Upplysningar om blanketternas ifyllande lämnas av Kristina Ross (tfn se nedan) och Christer Carlsson på tfn 08-22 59 60 ankn 145. Ytterligare blanketter och anvisningar kan rekvideras från Kristina Ross fram tom den 31 mars på tfn 08-14 05 60 ankn 5185 och därefter på tfn 08-22 59 60 ankn statistik över statsanställda m fl.

B Allmänna redovisningsprinciper

1 **Redovisningen skall omfatta** all personal anställd enligt kollektivavtal för statligt arvodesanställda lokalvärdare (LVA) per den 1 mars 1978. (Observera att även den LVA-personal som ingår i FCFs, SLÖRs eller UDACs avlonings-system skall redovisas på blankett V). Även *tjänstledig personal* och *tillfälligt anställda* skall medtagas.

2 **Lokalvärdare, som är anställd vid mer än en myndighet,** skall redovisas av samtliga berörda myndigheter.

3 **Varje person skall endast redovisas en gång per myndighet.** Om lokalvärdaren har två eller flera städningsområden hos samma myndighet skall uppgifterna summeras till en rad.

4 Om en uppgiftslämnare redovisar **uppgifter för mer än**

en myndighet (se missivet) *skall separata blanketter för varje myndighet användas.*

Namnet på myndigheten skall sättas ut på varje blankett.

C Anvisningar till de olika kolumnerna

1 **Arbetstagarens namn (kol 01).** Efternamnet sättes före tilltalsnamnet.

2 **Personnumret (kol 02–05)** skall anges fullständigt, dvs med 10 siffror. Även nollor ingående i personnumret skall anges (tex ej 42-74-132 utan 42-07-04-0132).

3 **Kommunkoden (kol 06–07)** skall avse koden för den kommun inom vilken arbetsplatsen är belägen. Har lokalvärdaren städningsområden inom mer än en kommun anges kommunkoden för den arbetsplats för vilken lokalvärdaren uppbär högst lön. De olika kommunernas koder framgår av bifogade kodförteckning (SCB F/AM 518: 1977 eller 1978). Om samtliga personer upptagna på en V-blankett har arbetsplatsen förlagd inom samma kommun behöver koden endast anges på den översta raden följd av ett lodrätt streck i båda kolumnerna.

4 **Anställningsåret (kol 08)** skall i regel avse åralet för arbetstagarens första statliga tillgodoräkningsbara anställning och anges med de två sista siffrorna i åralet. Följande undantag gäller:

a) Om anställningsavbrottet överstiger 6 år anges åralet för återanställningen.

b) Om arbetstagaren varit anställd i verksamhet som sedermera förstatligats tillämpas de bestämmelser som i varje enskilt fall kan ha utfärdats rörande tillgodoräkning av tidigare anställningstid.

5 **Anställningsformen (kol 09)** anges med F eller V enligt nedan:

F (fast anställd) anges för

a) arbetstagare som är fast placerad på eget städningsområde eller däremot svarande stadobjekt och

b) arbetstagare med anställning på vakant städningsområde, där vederbörande efter viss provtid avses erhålla fast anställning (prov tjänstgöring).

V (vikarie samt tillfälligt anställd) anges för

c) arbetstagare som ej är fast anställd och som är förordnad som vikarie och

d) arbetstagare som är anställd enbart för tillfälliga extra arbeten (tex extra städning, fönsterputsning, persienntvätt mm) som ej är att hänföra till regelmässig städning.

Observera att fast anställd, som vikarierat på annans städningsområde eller som utfört extra arbeten, skall anges med F.

6 **Med månadsarvode för vardagar (kol 10)** avses gällande månadsarvode endast för *fast anställda* (F i kol 09). I kolumnen redovisas det för städningsområdet (motsvarande) stipulerade månadsarvodet för regelmässig städning under mars månad (jfr 8 §, 1 mom a och b i LVA), dvs månadsarvodet enligt arbetslista eller särskild överenskommelse. Eventuella *avdrag* redovisas i kol 17 och skall således inte påverka beloppet i kol 10.

Eventuell *nattidsförhöjning* (8 §, 1 mom c i LVA) eller *kallortsförhöjning* (8 §, 1 mom e i LVA), som ingår i månadsarvodet, skall *avräknas* från detta och redovisas i kol 18–19.

För *arbetstagare som uppstår statlig eller kommunal pension* utsättes ett »P» i anmärkningskolumnen.

Beloppet anges (liksom i följande kolumner) alltid i hela kronor.

7 **Garantilön för månad (kol 11)** redovisas för *fast anställda* (F i kol 09) som uppstår garantilön (allmänt protokollsuttalande 2 LVA). Det för mars månad stipulerade garantibeloppet för regelmässig städning skall redovisas.

Eventuella *avdrag* redovisas i kol 17 och skall följaktligen inte påverka beloppet i kol 11.

Eventuell *nattidsförhöjning* eller *kallortsförhöjning*, som ingår i garantilönen, skall *räknas ifrån* denna och anges i kol 18–19.

8 **Minimiarvode för månad (kol 12)** redovisas för *fast anställda* (F i kol 09) som uppstår minimiarvode (8 §, 1 mom d i LVA). Angivet belopp skall avse det för mars månad stipulerade minimiarvodet.

Eventuella *avdrag* redovisas i kol 17 och skall därför inte påverka beloppet i kol 12.

Eventuell *nattidsförhöjning* eller *kallortsförhöjning* som ingår i minimiarvoden skall *frånräknas* denna och anges i kol 18–19.

9 **Arvode för städning sön- eller helgdag (kol 13)**. För *fast anställd* (F i kol 09), som utför *regelmässig* städning på sön- eller helgdag (bilaga 4, avsnitt 1 D i LVA) anges här det arvode som utbetalats i mars månad.

För *fast anställd* arbetstagare, som *vikarierat* på annans städningsområde, skall utbetalat arvode för vikariatet redovisas i kol 18–19.

10 **Arvode för storstädning (kol 14)** anges för *fast anställd* (F i kol 09) med det *sammanlagda årsbeloppet för storstädning* (8 §, 1 mom a i LVA) som enligt arbetslista beräknas utgå under året.

För *fast anställd* arbetstagare, som *vikarierat* på annans städningsområde redovisas det utbetalade arvodet för vikariatet i kol 18–19.

11 **Arvode vid vikariat (kol 15)** redovisas för *arbetstagare som förordnats som vikarie* (V i kol 09). De arvoden som skall redovisas i denna kolumn utgörs av i mars månad utbetalade dag- eller månadsarvoden avseende regelmässig städning eller städning sön- och helgdag samt arvoden för storstädning.

För *fast anställd* (F i kol 09) skall *inga belopp redovisas i denna kolumn* (se kol 18–19).

12 **Arvode för tillfälliga extra arbeten (kol 16)**. Oavsett anställningsform redovisas i denna kolumn arvoden avseende tillfälliga extra arbeten som utbetalats i mars månad. Med tillfälliga extra arbeten avses tex extra städning, fönsterputsning, persienntvätt mm som ej är att hänföra till regelmässig städning (8 §, 2 mom i LVA).

13 **Avdrag (kol 17)** redovisas *endast för fast anställd personal* (F i kol 09). Det angivna beloppet skall avse avdrag på månadsarvoden (kol 10, 11 eller 12) och på fasta tillägg (nattids- och kallortsförhöjning) som gjorts i samband med utbetalningen av avlöningen för mars månad.

Om inga avdrag föreligger fylls kolumnen i med 5 nollor.

För personal med *anställningsform V* lämnas kolumnen blank.

14 **Tillägg per månad (kol 18–19)** redovisas endast för *fast anställd personal* (F i kol 09). Beloppen skall avse mars månad varmed avses

a) för tillägg som utgår med fast belopp per månad det för mars stipulerade beloppet (eventuella avdrag på sådant tillägg redovisas i kol 17),

b) för övriga tillägg det arvode som utbetalats i mars.

Tilläggen anges med följande koder

Kod	Text
221	Nattidsförhöjning (8 §, 1 mom c i LVA)
222	Kallortsförhöjning (8 §, 1 mom e i LVA)
223	Semestertillägg (14 §, 10 mom i LVA)
224	Tjänstledighetstillägg (13 § i LVA)
225	Arvode till <i>fast anställd</i> vid vikariat (avser arvode för vikariat på annans städningsområde)
226	Övriga ospecificerade tillägg (avser tillägg som inte är hänförliga till någon av koderna 221–225).

I. Kod för löneplan och anställningsform 1978

Anm. Endast nedanstående beteckningar får användas

Kod	Anställningsform	Kod	Anställningsform
	<i>Löneplan T</i>		<i>Löneplan SK</i>
Te	Förordnande som extra ordinarie	Ko	Fullmakt eller konstitutorial
Tg	Förordnande som extra	KoV	Vikariatslöneförordnande på o-tjänst
Td	Arvode efter lönetariffklass	Kp	Förordnande för bestämd tid
		KpV	Vikariatslöneförordnande på p-tjänst
		Kr	Förordnande tills vidare
	<i>Löneplan F</i>	KrV	Vikariatslöneförordnande på r-tjänst
Fo	Fullmakt eller konstitutorial	Ke	Förordnande som extra ordinarie
FoV	Vikariatslöneförordnande på o-tjänst	KeV	Vikariatslöneförordnande på e-tjänst
Fp	Förordnande för bestämd tid	Kg	Förordnande som extra
FpV	Vikariatslöneförordnande på p-tjänst	Kd	Arvode efter löneklass
Fr	Förordnande tills vidare		<i>Chefslöneavtalet</i>
FrV	Vikariatslöneförordnande på r-tjänst	Co	Fullmakt eller konstitutorial
Fe	Förordnande som extra ordinarie	CoV	Vikariatslöneförordnande på o-tjänst
FeV	Vikariatslöneförordnande på e-tjänst	Cp	Förordnande för bestämd tid
Fg	Förordnande som extra	CpV	Vikariatslöneförordnande på p-tjänst
Fd	Arvode efter löneklass (med eller utan lönegrad)	Cr	Förordnande tills vidare
		CrV	Vikariatslöneförordnande på r-tjänst
	<i>Löneplan L</i>	Ce	Förordnande som extra ordinarie
Lo	Fullmakt eller konstitutorial	CeV	Vikariatslöneförordnande på e-tjänst
LoV	Vikariatslöneförordnande på o-tjänst	Cg	Förordnande som extra
Lp	Förordnande för bestämd tid	Cd	Arvode
LpV	Vikariatslöneförordnande på p-tjänst		
Lr	Förordnande tills vidare	Ö	Icke löneplansplacerade arvodister m fl
LrV	Vikariatslöneförordnande på r-tjänst		
Le	Förordnande som extra ordinarie		
LeV	Vikariatslöneförordnande på e-tjänst		
Lg	Förordnande som extra		
Ld	Arvode efter löneklass (med eller utan lönegrad)		
	<i>Löneplan D</i>		
DoV	Vikariatslöneförordnande på o-tjänst		
De	Förordnande som extra ordinarie		
DeV	Vikariatslöneförordnande på e-tjänst		
Dg	Förordnande som extra		

Anm: Här redovisas även prestationsberoende avlöningsförmån samt arvode för tilläggstimmar inom undervisningsväsendet.

Kostnadsersättningar, t ex traktamenten medtages ej.

A. Fasta lönetillägg

Med fasta lönetillägg menas här tillägg som för individ utgår med ett för månad eller för längre period fastställt belopp.

Kod	Typ av tillägg/tillägg till	Står omnämnt bl a i	Gäller för
001	Kallortstillägg	AST 22 §	
003	Tillsynstillägg	AST 28 § 4 mom	
004	Avlöningsförstärkning	AST 29 § 1 mom	
005	Bibliotekarie	AST 29 § 2 mom	Undervisningsväsendet
020	Förvaltningstillägg	AST 29 § 2 mom	Försvaret
006	Huvudlärare	AST 29 § 2 mom	Undervisningsväsendet
007	Institutionsföreståndare	AST 29 § 2 mom	Undervisningsväsendet
008	Instruktörstillägg	AST 29 § 2 mom	Försvaret
021	Isbrytarchefstillägg	AST 29 § 2 mom	
017	Prefekt	AST 29 § 2 mom	Undervisningsväsendet
018	Prefekt vid universitetsfilial	AST 29 § 2 mom	Undervisningsväsendet
009	Prostillägg	AST 29 § 2 mom	Kyrkoväsendet
011	Rektor eller kursföreståndare, deltidstjänstgörande	AST 29 § 2 mom	Undervisningsväsendet
012	Rektor, som är förste rektor eller tillika skolchef	AST 29 § 2 mom	Undervisningsväsendet
019	Samordnare vid universitetsfilial	AST 29 § 2 mom	Undervisningsväsendet
013	Studierektor	AST 29 § 2 mom	Undervisningsväsendet
014	Tillsynslärare	AST 29 § 2 mom	Undervisningsväsendet
015	Utbildningsledare, biträdande	AST 29 § 2 mom	Undervisningsväsendet
016	Utbildningstillägg	AST 29 § 2 mom	Försvaret
022	Yrkesvalslärare	AST 29 § 2 mom	Undervisningsväsendet
029	Övriga uppdragstillägg	AST 29 § 2 mom	
030	Ställföreträdartillägg	AST 29 § 3 mom	
031	Särskilt lönetillägg	AST 29 § 4 mom	Polisväsendet, Luftfartsverket
032	Dykartillägg, ospecificerat	AST 29 § 4 mom	
037	Finskspråktillägg	AST 29 § 4 mom	Undervisningsväsendet
038	Flygelevtillägg	AST 29 § 4 mom	
040	Flygtillägg, ospecificerat	AST 29 § 4 mom	
049	Fyrplatstillägg	AST 29 § 4 mom	Sjöfartsverket
064	Huvudhandledare, långtidsförordnad	AST 29 § 4 mom	Undervisningsväsendet
057	Hoppstillägg	AST 29 § 4 mom	
063	Kustbevakningstillägg	AST 29 § 4 mom	Tullverket
059	Samelärartillägg	AST 29 § 4 mom	Undervisningsväsendet
060	Risktillägg	AST 29 § 4 mom	Kriminalvårdsanstalterna
058	Samiska, undervisning i	AST 29 § 4 mom	Undervisningsväsendet
061	Skolkantorstillägg	AST 29 § 4 mom	
062	Språktillägg	AST 29 § 4 mom	Kyrkoväsendet
070	Barnförmåner	AST 29 § 5 mom	
071	Hemmatillägg	AST 29 § 5 mom	

Kod	Typ av tillägg/tillägg för	Står omnämnt bl a i	Gäller för
128	Krigsförbandsövningstillägg	AST 29 § 4 mom	Försvaret
129	Kurstillägg	AST 29 § 4 mom	
183	Lagbastillägg	AST 29 § 4 mom	SJ
176	Lantbrevbäringstillägg	AST 29 § 4 mom	Postverket
131	Lokledartillägg	AST 29 § 4 mom	SJ
132	Loktjänstillägg	AST 29 § 4 mom	SJ
133	Luftfartstillägg	AST 29 § 4 mom	Försvaret
173	Lärartillägg, undervisningstillägg	AST 29 § 4 mom	Luftfartsverket, Tele- verket resp SJ
134	Lärarytelse (ej långtidsförordnad huvudhandledare)	AST 29 § 4 mom	Undervisningsväsendet
135	Motorskötartillägg	AST 29 § 4 mom	Tullverket
136	Måltidsvakt	AST 29 § 4 mom	Undervisningsväsendet
137	Mönstringstillägg	AST 29 § 4 mom	Arbetsförmedlingen
138	Patrulleringstillägg	AST 29 § 4 mom	Polisväsendet
139	Praktikhindertillägg	AST 29 § 4 mom	
174	Procenttillägg, filial m m	AST 29 § 4 mom	Undervisningsväsendet
188	Respirators-/dialystillägg	AST 29 § 4 mom	Karolinska sjukhuset
179	Resultattillägg	AST 29 § 4 mom	Televerket
177	Ridillägg, regionmusiken	AST 29 § 4 mom	
141	Risktillägg	AST 29 § 4 mom	Polisväsendet, SJ
184	Räddningsledartillägg	AST 29 § 4 mom	Luftfartsverket
142	Röstsammanräkningstillägg	AST 29 § 4 mom	Länsstyrelserna
143	Segelfartygstillägg	AST 29 § 4 mom	Försvaret
144	Sjömätartillägg	AST 29 § 4 mom	
145	Sjötillägg	AST 29 § 4 mom	
148	Stödfartygstillägg	AST 29 § 4 mom	Försvaret
150	Tjänstedubblingstillägg	AST 29 § 4 mom	
152	Tolktillägg	AST 29 § 4 mom	
153	Tågklarartillägg	AST 29 § 4 mom	SJ
154	Tågledartillägg	AST 29 § 4 mom	SJ
155	Underjordstillägg	AST 29 § 4 mom	Televerket
156	Uppsikt över elev (kvarsittning)	AST 29 § 4 mom	Undervisningsväsendet
157	Uttryckningstillägg	AST 29 § 4 mom	SJ
158	Vitnestillägg	AST 29 § 4 mom	Polisväsendet
159	Växlingstillägg	AST 29 § 4 mom	SJ
161	Övriga tjänstgöringstillägg	AST 29 § 4 mom	
199	Övriga lönetillägg ej särskilt nämnda		
200	Prestationsberoende avlösningsförmån		
201	Arvode för ej schemabundna tilläggstimmar		Undervisningsväsendet

C. Gottgörelse för övertidstjänstgöring

202	Övertidstillägg, enkel övertid	AST 30 §
203	Övertidstillägg, kvalificerad övertid	AST 30 §
204	Extratidstillägg	AST 30 §