


Statsanställda 1979

Del 1

Lönegrad, löneklass

Myndigheter, kommuner



Sveriges officiella statistik
Statistiska centralbyrån
Stockholm 1980

INLEDNING

TILL

LÖNER. OFFENTLIG SEKTOR. DEL 1, STATSANSTÄLLDA

(SVERIGES OFFICIELLA STATISTIK)

Följande serier ingår:

1954/1957-1968 års statistik:

Tjänstemän inom statlig och statsunderstödd verksamhet. – Stockholm, 1959-1970

1969-1985 (del 2: -1981) års statistik utkom i två delar:

Statsanställda. Del 1, Lönegrad, tjänstetidsklass. Myndigheter, kommuner. – Stockholm, 1971-1986. - Årg. 1969-1976 med titeln: Statstjänstemän. Del 1, Lönegrad ...

Statsanställda. Del 2, Sammanfattning, utbildning, tjänstebenämning m. m. – Stockholm, 1972-1986. - Årg. 1969-1973 med titeln: Statstjänstemän. Del 2, Sammanfattning ...

serien slutar med en historisk översikt:

En historisk översikt samt uppgifter om utbildning, tjänstebenämning m m. 1954-1981. – Stockholm, 1986.

1986-1991 års statistik:

Löner och sysselsättning inom offentlig sektor. Del 1, Statsanställda. – Stockholm, 1987-1992

1992 års statistik:

Löner och sysselsättning inom offentlig sektor. Statsanställda / Statistiska centralbyrån. – Stockholm, 1993.

Utgavs parallellt med:

Löner. Offentlig sektor, Del. 2 : Kommunal personal.

Efterföljare:

Lönestatistisk årsbok / Medlingsinstitutet, Statistiska centralbyrån. – Stockholm, 1995-2004. – (Sveriges officiella statistik). - Täckningsår: 1992-2003.
2000-2003 publicerade på SCB:s webbplats.


Statsanställda. Del 1, Lönegrad, löneklass mm Myndigheter, kommuner mm. 1979. – (Sveriges officiella statistik).
Digitaliserad av Statistiska centralbyrån (SCB) 2011.

Statsanställda 1979

Del 1

Lönegrad, löneklass

Myndigheter, kommuner



Sveriges officiella statistik
Statistiska centralbyrån
Stockholm 1980

Government employees 1979

Part 1

Salary grade, salary step

Authorities, municipalities

Official Statistics of Sweden
National Central Bureau of Statistics
Stockholm 1980

Tidigare publicering

Publikationen Statsanställda, del 1, har tidigare utgivits under namnet Tjänstemän inom statlig och statsunderstödd verksamhet, med en del för vardera av fyraårsperioderna 1954–1957 och 1958–1961 samt med en del årligen under 1962–1968. Åren 1969–1973 samt 1975–1976 utgavs publikationen under namnet Statstjänstemän, del 1.

Preliminära uppgifter för 1979 har tidigare publicerats i Statistiska meddelanden Am 1979:30.

Previous publication

The report on Government employees, part one, has been published from the reporting year 1969 within the series of official Statistics of Sweden. Previously the report has been published under the name of Government employees and employees in state-subsidized activities, with one part every year 1962–1968 and with one part for each of the 4-year-periods 1954–1957 and 1958–1961. Publisher has been the National Central Bureau of Statistics.

Preliminary data have been published in the Statistical Report serie Am 1979:30.

Published by
the National Central Bureau of Statistics, S-102 50 Stockholm

LiberFörlag/Allmänna Förlaget
ISBN 91-38-05336-5

Printed in Sweden
Civiltryck AB, Stockholm 1980

Förord

Statistiska centralbyrån utarbetar sedan år 1954 i enlighet med Kungl Maj:ts brev den 10 september 1954 statistik över arbetstagare inom statligt löner reglerad verksamhet. Från och med år 1969 är denna statistik samordnad med statens arbetsgivarverks förhandlingsstatistik.

Föreliggande publikation är sedan 1969 års statistik uppdelad i två delar. Del 1, vars textavdelning är starkt begränsad, omfattar tabeller över myndigheter, arbetstagarnas löneförhållanden och ålder m m, regional statistik samt tabeller över nyanställning och avgång. Del 2, med en utförligare textavdelning, omfattar tabeller över utbildning och tjänstebestämmning, flerårstabeller, tabeller över statens löneutbetalningar samt över vissa andra personalkategorier inom den statligt löner reglerade verksamheten.

Inga större förändringar i uppläggnings av statistiken eller av denna publikation har gjorts sedan föregående år.

Föreliggande publikation har utarbetats av Lennart Johansson och Madeleine Bastin.

Stockholm i november 1979

LENNART NILSSON

Thure Lindh

Innehåll

Contents

10	Sammanfattning på engelska	Summary
11	Svensk-engelsk ordlista	Swedish-English vocabulary
	Statsanställda 1979	Government employees 1979
13	1 Inledning	1 Introduction
13	2 Avlöningsförmåner	2 Emoluments
13	3 Lönebegrepp	3 Different kinds of salaries
13	4 Löneutvecklingen 1978 -- 1979	4 Trend of salaries
14	5 Population	5 Population
15	6 Populationsförändring	6 Changes of the population
15	7 Variabler	7 Variables
16	8 Insamling	8 Collecting of data
16	9 Bearbetning	9 Processing
16	10 Löneplaner m m	10 Salary schemes etc
20	Tabellkommentarer	Comments on the tables
	Texttabeller	Tables in the text
18	A Månadslöner 1979 på löneplanerna T och F (löneklass 1 -- 11)	A Monthly salaries in salary schemes T and F (salary step 1 -- 11)
18	B Månadslöner 1979 på löneplan F (löneklass 12 -- 25)	B Monthly salaries in salary scheme F (salary step 12 -- 25)
18	C Månadslöner 1979 på löneplan SK	C Monthly salaries in salary scheme SK
19	D Månadslöner 1979 på löneplan D	D Monthly salaries in salary scheme D
19	E Månadslöner 1979 på löneplan L	E Monthly salaries in salary scheme L
	Diagram	Charts
23	1 Statsanställda m fl (inkl lokalvårdare) inom olika verksamhetsområden fördelade efter kön den 1 mars 1979	1 Government employees etc (incl cleaning personnel), in various fields of activity, by sex
24	2 Statsanställda m fl (inkl lokalvårdare) fördelade efter kön och tjänstgöringens omfattning den 1 mars 1979	2 Government employees etc (incl cleaning personnel), by sex, and by extent of employment
25	3 Statsanställda m fl (inkl lokalvårdare) fördelade efter kön och löneplan den 1 mars 1979	3 Government employees etc (incl cleaning personnel), by sex, and by salary scheme
26	4 Heltidstjänstgörande statsanställda m fl (exkl lokalvårdare) inom olika verksamhetsområden fördelade efter kön och överenskommen lön den 1 mars 1979	4 Full-time government employees etc (excl cleaning personnel) in various fields of activity, by sex, and by agreed salary
28	5 Heltidstjänstgörande statsanställda m fl (exkl lokalvårdare) fördelade efter kön och överenskommen lön den 1 mars 1979	5 Full-time government employees etc (excl cleaning personnel) by sex, and by agreed salary

28 6 Heltidstjänstgörande statsanställda m fl (exkl lokalvårdare) fördelade efter ålder och kön den 1 mars 1979

6 Full-time government employees etc (excl cleaning personnel) by age, and by sex

Tabeller

- 30 1 Statsanställda m fl fördelade efter huvudtitel och vissa myndigheter, kön, tjänstgöringens omfattning och löneplan den 1 mars 1979 samt förändringar 1978 – 79
- 34 2 Statsanställda m fl fördelade efter myndighet, löneplan, kön och tjänstgöringens omfattning den 1 mars 1979
- 62 3 Statsanställda m fl fördelade efter anställningsform, löneplan, lönegrad m m och kön den 1 mars 1979
- 63 4 Statsanställda m fl fördelade efter tjänstgöringens omfattning och kön den 1 mars 1979
- 64 5 Statsanställda m fl på löneplan T fördelade efter lönetariffklass (G), tjänstgöringens omfattning och kön den 1 mars 1979
- 65 6 Statsanställda m fl vid vissa myndigheter på löneplan T fördelade efter lönetariffklass (K), kön och tjänstgöringens omfattning den 1 mars 1979
- 67 7 Statsanställda m fl på löneplan T fördelade efter lönetariffklass (K) m m och kön den 1 mars 1979
- a) Heltidstjänstgörande
b) Deltidstjänstgörande
c) Samtliga
- 70 8 Statsanställda m fl med heltidstjänstgöring på löneplan T fördelade efter lönetariffklass (K) m m, kön och ålder den 1 mars 1979
- a) Män
b) Kvinnor
- 71 9 Statsanställda m fl på löneplan F fördelade efter lönegrad, tjänstgöringens omfattning och kön den 1 mars 1979
- a) Heltidstjänstgörande
b) Deltidstjänstgörande
c) Samtliga
- 74 10 Statsanställda m fl vid vissa myndigheter på löneplan F fördelade efter lönegrad, kön och tjänstgöringens omfattning den 1 mars 1979
- 80 11 Statsanställda m fl med heltidstjänstgöring på löneplan F fördelade efter lönegrad, kön och ålder den 1 mars 1979
- a) Män
b) Kvinnor

Tables

- 1 Government employees etc, by ministry and certain authorities, by sex, by extent of employment, and by salary scheme, 1st of March 1979 and changes 1978 – 79
- 2 Government employees etc, by authority, by salary scheme, by sex, and by extent of employment
- 3 Government employees etc, by type of appointment, by salary scheme, by salary grade etc, and by sex
- 4 Government employees etc, by extent of employment and by sex
- 5 Government employees etc, in salary scheme T, by salary tariff step (G), by extent of employment, and by sex
- 6 Government employees etc, in certain authorities, in salary scheme T, by salary tariff step (K), by sex, and by extent of employment
- 7 Government employees etc, in salary scheme T, by salary tariff step (K) etc, and by sex
- a) Full-time employees
b) Part-time employees
c) All employees
- 8 Full-time government employees etc, in salary scheme T, by salary tariff step (K) etc, by sex, and by age
- a) Males
b) Females
- 9 Government employees etc, in salary scheme F, by salary grade, by extent of employment, and by sex
- a) Full-time employees
b) Part-time employees
c) All employees
- 10 Government employees etc, in certain authorities, in salary scheme F, by salary grade, by sex, and by extent of employment
- 11 Full-time government employees etc, in salary scheme F, by salary grade, by sex, and by age
- a) Males
b) Females

82	12 Statsanställda m fl på löneplan F i löneklass 1–11 fördelade efter löneklass, tjänstgöringens omfattning och kön den 1 mars 1979	12	Government employees etc. in salary scheme F, in salary step 1–11, by salary step, by extent of employment and by sex
84	13 Statsanställda m fl på löneplan F i löneklass 12–25 fördelade efter löneklass, ålderstilläggs-klass, tjänstgöringens omfattning och kön den 1 mars 1979	13	Government employees etc. in salary scheme F, in salary step 12–25, by salary step, by age increment, by extent of employment, and by sex
90	14 Statsanställda m fl avlönade enligt avtal om system för lönesättning av chefstjänstemän fördelade efter arvode för månaden, tjänstgöringens omfattning och kön den 1 mars 1979	14	Government employees etc. by salary agreement for officials, by monthly salary, by extent of employment, and by sex
91	15 Statsanställda m fl på löneplan L fördelade efter lönegrad, tjänstgöringens omfattning och kön den 1 mars 1979	15	Government employees etc. in salary scheme L, by salary grade, by extent of employment, and by sex
93	16 Statsanställda m fl vid vissa myndigheter på löneplan L fördelade efter lönegrad, kön och tjänstgöringens omfattning den 1 mars 1979	16	Government employees etc. in certain authorities, in salary scheme L, by salary grade, by sex, and by extent of employment
96	17 Statsanställda m fl med heltidstjänstgöring på löneplan L fördelade efter lönegrad, kön och ålder den 1 mars 1979	17	Full-time government employees etc. in salary scheme L, by salary grade, by sex, and by age
	a) Män	a)	Males
	b) Kvinnor	b)	Females
98	18 Statsanställda m fl på löneplan L fördelade efter löneklass, ålderstilläggsklass och kön den 1 mars 1979	18	Government employees etc. in salary scheme L, by salary step, by age increment, and by sex
111	19 Statsanställda på löneplan SK fördelade efter lönegrad, kön, tjänstgöringens omfattning och anställningsform den 1 mars 1979	19	Government employees, in salary scheme SK, by salary grade, by sex, by extent of employment, and by type of appointment
111	20 Statsanställda på löneplan D fördelade efter löneklass, lönegrad och kön den 1 mars 1979	20	Government employees, in salary scheme D, by salary step, by salary grade, and by sex
112	21 Statsanställda på löneplan SK fördelade efter löneklass, tjänstgöringens omfattning, kön och ålder den 1 mars 1979	21	Government employees, in salary scheme SK, by salary step, by extent of employment, by sex, and by age
113	22 Statsanställda m fl, icke löneplansplacerade, fördelade efter arvode för månaden, tjänstgöringens omfattning och kön den 1 mars 1979	22	Government employees etc. not in receipt of a schemed salary, by monthly salary, by extent of employment, and by sex
	a) Allmänna civilförvaltningen och försvarsväsendet	a)	General Civil Service and the Defence Organization
	b) Affärsverken	b)	State business enterprises
	c) Statlig verksamhet	c)	Government activity
	d) Övrig statligt lönereglerad verksamhet	d)	State-subsidized activities
	e) Samtliga	e)	All employees
118	23 Statsanställda m fl fördelade efter ålder, tjänstgöringens omfattning och kön den 1 mars 1979	23	Government employees etc. by age, by extent of employment, and by sex
122	24 Statsanställda m fl med heltidstjänstgöring fördelade efter lönegrad m m och löneklasslön m m (summor och genomsnitt) den 1 mars 1979	24	Full-time government employees etc. by salary grade etc. and by schemed salary etc. (amount of salaries and averages)

124	25 Heltidstjänstgörande statsanställda m fl fördelade efter lönegrad m m och överenskommen lön (summor och genomsnitt) den 1 mars 1979	25 Full-time government employees etc. by salary grade etc. and by agreed salary (amount of salaries and averages)
126	26 Heltidstjänstgörande statsanställda m fl fördelade efter överenskommen lön, kön och ålder den 1 mars 1979	26 Full-time government employees etc. by agreed salary, by sex, and by age
	<ul style="list-style-type: none"> a) Allmänna civilförvaltningen och försvarsväsendet b) Affärsverken c) Statlig verksamhet d) Övrig statligt lönereglerad verksamhet e) Samtliga 	<ul style="list-style-type: none"> a) General Civil Service and the Defence Organization b) State business enterprises c) Government activity d) State-subsidized activities e) All employees
131	27 Statsanställda m fl fördelade efter genomsnittslöner (överenskommen lön m m) och lönesummor åren 1978 – 79	27 Government employees etc. by average salaries (agreed salary etc.) and by amount of salaries in 1978 – 79
	<ul style="list-style-type: none"> a) Allmänna civilförvaltningen (utom polisväsendet och försvarsväsendet) b) Polisväsendet c) Försvarsväsendet d) Affärsverken e) Summa statlig verksamhet f) Övrig statligt lönereglerad verksamhet g) Samtliga 	<ul style="list-style-type: none"> a) General Civil Service (excl the Police Service and the Defence Organization) b) The Police Service c) The Defence Organization d) State business enterprises e) Total government activity f) State-subsidized activities g) All employees
138	28 Vissa lönetillägg för statsanställda m fl med heltidstjänstgöring, februari/mars 1979	28 Certain salary-supplements for full-time government employees etc
139	29 Arbetstagare inom statlig verksamhet fördelade efter län, kommun, löneplan och kön den 1 mars 1979	29 Government employees, by county, by municipality, by salary scheme, and by sex
152	30 Arbetstagare inom övrig statligt lönereglerad verksamhet fördelade efter län, kommun, löneplan och kön den 1 mars 1979	30 Employees in state-subsidized activities, by county, by municipality, by salary scheme, and by sex
165	31 Statsanställda m fl fördelade efter län, kommun, tjänstgöringens omfattning och kön den 1 mars 1979	31 Government employees etc, by county, by municipality, by extent of employment, and by sex
175	32 Statsanställda m fl inom vissa kommuner totalt och efter större myndigheter den 1 mars 1979	32 Government employees etc, in certain municipalities, by larger authorities
180	33 Statsanställda m fl vid vissa regionala myndigheter fördelade efter län m m den 1 mars 1979	33 Government employees etc, in certain regional authorities, by county etc
183	34 Statsanställda m fl på löneplan T, nyanställda under redovisningsåret 1978 – 79, fördelade efter lönetariffklass (K), tjänstgöringens omfattning och kön den 1 mars 1979	34 Government employees etc, in salary scheme T, appointed during 1978 – 79, by salary tariff step (K), by extent of employment, and by sex
184	35 Statsanställda m fl på löneplan F, nyanställda under redovisningsåret 1978 – 79, fördelade efter lönegrad, tjänstgöringens omfattning och kön den 1 mars 1979	35 Government employees etc, in salary scheme F, appointed during 1978 – 79, by salary grade, by extent of employment, and by sex
186	36 Statsanställda m fl på löneplan L, nyanställda under redovisningsåret 1978 – 79, fördelade efter lönegrad, tjänstgöringens omfattning och kön den 1 mars 1979	36 Government employees etc, in salary scheme L, appointed during 1978 – 79, by salary grade, by extent of employment, and by sex

187	37 Statsanställda på löneplan SK, nyanställda och avgångna under redovisningsåret 1978 – 79, fördelade efter lönegrad, tjänstgöringens omfattning, anställningsform och kön den 1 mars 1979 (nyanställda) och den 1 mars 1978 (avgångna)	37 Government employees, in salary scheme SK, appointed and resigned during 1978 – 79, by salary grade, by extent of employment, by type of appointment, and by sex
188	38 Statsanställda m fl, nyanställda under redovisningsåret 1978 – 79, fördelade efter ålder, tjänstgöringens omfattning och kön den 1 mars 1979	38 Government employees etc. appointed during 1978 – 79, by age, by extent of employment, and by sex
192	39 Statsanställda m fl på löneplan T, avgångna under redovisningsåret 1978 – 79, fördelade efter lönetariffklass (K), tjänstgöringens omfattning och kön den 1 mars 1978	39 Government employees etc. in salary scheme T, resigned during 1978 – 79, by salary tariff step (K), by extent of employment, and by sex
193	40 Statsanställda m fl på löneplan F, avgångna under redovisningsåret 1978 – 79, fördelade efter lönegrad, tjänstgöringens omfattning och kön den 1 mars 1978	40 Government employees etc. in salary scheme F, resigned during 1978 – 79, by salary grade, by extent of employment, and by sex
195	41 Statsanställda m fl på löneplan L, avgångna under redovisningsåret 1978 – 79, fördelade efter lönegrad, tjänstgöringens omfattning och kön den 1 mars 1978	41 Government employees etc. in salary scheme L, resigned during 1978 – 79, by salary grade, by extent of employment, and by sex
196	42 Statsanställda m fl, avgångna under redovisningsåret 1978 – 79, fördelade efter ålder, tjänstgöringens omfattning och kön den 1 mars 1978	42 Government employees etc. resigned during 1978 – 79, by age, by extent of employment, and by sex
200	43 Statsanställda m fl på löneplan T, som fått högre lönetariffklass (G) under redovisningsåret 1978 – 79, fördelade efter erhållen lönetariffklass (G), antal uppflyttade lönetariffklasser (G) och kön den 1 mars 1979	43 Government employees etc. in salary scheme T, who have advanced during 1978 – 79, by salary tariff step (G), by number of salary tariff steps (G) added, and by sex
202	44 Statsanställda m fl på löneplan F, som fått högre lönegrad under redovisningsåret 1978 – 79, fördelade efter erhållen lönegrad, antal uppflyttade lönegrader och kön den 1 mars 1979	44 Government employees etc. in salary scheme F, who have advanced during 1978 – 79, by salary grade, by number of salary grades added, and by sex
205	45 Statsanställda m fl på löneplan L, som fått högre lönegrad under redovisningsåret 1978 – 79, fördelade efter erhållen lönegrad, antal uppflyttade lönegrader och kön den 1 mars 1979	45 Government employees etc. in salary scheme L, who have advanced during 1978 – 79, by salary grade, by number of salary grades added, and by sex
207	46 Statsanställda m fl som flyttat mellan olika A-regioner från 1978 till 1979 fördelade efter A-region	46 Government employees etc, who have moved between different regions of co-operating municipalities from 1978 to 1979, by region of co-operating municipalities
209	47 Statsanställda m fl som flyttat till vissa A-regioner från 1978 till 1979 fördelade efter nuvarande och tidigare A-region	47 Government employees etc, who have moved to certain regions of co-operating municipalities from 1978 to 1979, by present and by earlier region of co-operating municipalities

Bilagor

211	1	Blankett M
211	2	Blankett N
212	3	Blankett K
212	4	Blankett V
213	5	Blankett S
214	6	Magnetbandslayout
215	7	Anvisningar till blanketterna M, N och S
219	8	Anvisningar till blankett V
221	9	Kod för löneplan och anställningsform
222	10	Lönertilägskoder

Appendices

1	Form M
2	Form N
3	Form K
4	Form V
5	Form S
6	Magnetic tape layout
7	Instructions for forms M, N and S
8	Instructions for form V
9	Code for salary scheme and type of appointment
10	Codes for salary-supplements

Tecken och förkortningar**Explanation of symbols and abbreviations**

—	Intet finns att redovisa
0	Mindre än 0,5 av enheten
...	Uppgift ej tillgänglig eller alltför osäker för att anges
.	Uppgift kan ej förekomma
M	Män
Kv	Kvinnor
Employees	

Magnitude nil
Magnitude less than half of unit
Data not available
Category not applicable
Males
Females
Salaried employees

Summary

This publication presents results from the survey of salaried government employees and salaried employees in state-subsidized activities. The tables in this first part of the publication concern the situation on the 1st of March, 1979. The second part of the publication will contain tables related to professional training and degrees and to type of employment, comparisons with previous years and results of the surveys of government expenditure on wages and salaries. The survey was carried out by the National Central Bureau of Statistics in co-operation with the National Agency for Government Employers.

The population

All salaried employees (in the following and in the tables called employees) who, on the 1st of March, 1979, were employed at any authority or institution concerned, are included. Persons on leave of absence are included unless they were employed at some other authority or institution covered of this survey.

Variables

Of the data included in the primary material are the following ones related to the tables in this part: authority, number in the population register (year, month, and day of birth, identification number), municipality, extent of employment, type of appointment, salary scheme, salary grade, salary tariff step, salary step, age increment, monthly salary (for employees outside the salary schemes), salary supplements, salary deductions and code for changes.

The *municipality* referred to the place of working of the employee (not to the place of living). The *extent of employment* was measured as the relation between the actual scheduled time for each employee and full-time employment.

The *state salary system* that came into force on the 1st of July, 1957, contained in 1979 five salary schemes, T, F, L, SK and D.

Salary scheme T contained 11 salary tariff steps. Above salary scheme T, *salary scheme F* contained the salary grades/steps 1–21, 23 and 25.

The salary grades F1–F11 had in most cases four salary steps. The salary grades F12–F25 had normally four age increments. The age increment is related to the salary step which in these cases usually correspond to the salary grade. Employees generally get an age increment each third year. A special salary agreement controls the setting of salaries in the earlier salary grades F26–F31.

Salary scheme L is a salary scheme for teachers with 26 salary grades and 26 salary steps. Each salary step had eleven age increments. Employees usually get an age increment each 18th month.

Salary scheme SK consisted of the salary grades 27–50, and the salary steps 27–56. In salary scheme SK physicians were mainly to be found. *Salary scheme D* had five salary grades and eight salary steps. Salary scheme D refers to district veterinary officers.

The *salary supplements* are divided into two parts, fixed supplements and other supplements.

The *internal code for change* was used to point out new appointments, resignations etc.

Data collecting

About 90 percent of the requested population were collected on magnetic tapes. The rest of the population was reported on forms supplied by the National Central Bureau of Statistics.

List of terms

affärsverken	state business enterprises	fast lön	fixed salary
allmänna advokatbyråerna	the public lawyers offices	folkhögskolor	people's colleges
allmänna civilförvaltningen	General Civil Service	förenade fabriksverken	The Swedish National Industries Corporation
allmänna försäkringskassor	public insurance benefit societies	försvaret	The Defence Organization
anställningsform	type of appointment	försvarets materielverk	The Materiel Administration of the Armed Forces
antal	number	försvarsväsendet	The Defence Organization
arbetsförmedlingen	the public employment offices	genomsnittsbetopp	mean amount
arbetsmarknadsutbildning	retraining courses	genomsnittslön	mean amount of salaries
arbetsmarknadsverket	The Labour Market Administration	grundskolan	the public primary education
arbetstagare	salaried employees (= employees)	gymnasieskolor	general secondary schools
A-region	region of co-operating municipalities	heltid	full-time
arvode	fee, remuneration	huvudtitel	subdivision of the National budget
arvode för månaden	monthly salary	högskola	academy
avgångna	resignations	icke löneplansplacerade	persons not in receipt of a schemed salary
avtal	salary agreement	inklusive	included
besiktningveterinärorganisationen	The Meat-inspecting Veterinary Organization	kommun	municipality
civilmilitär	civil-military	kommunal vuxenutbildning	municipal adult education
deltid	part-time	kriminalvården	The Prisons Administration
distriktsveterinärorganisationen	The District Veterinary Organization	kriminalvårdsanstalter	prisons
domstolsväsendet	the courts of law	kronofogdemyndigheter	bailiff authorities
domänverket	The Swedish Forest Service	kvinnor (Kv)	females, women
därav	of which, by	kyrkomusiker	church organists
ej löneplansplacerade	persons not in receipt of a schemed salary	lantbruksnämnder	county agricultural boards
extra	extra	lantmäteristaten	The Regional Land Survey Organization
extra ordinarie	semi-established	lokala polisorganisationen	The Local Police Organization
		lokala skattemyndigheter	local tax authorities
		lokalvårdare	cleaning personnel

lots- och fyrväsendet	The Local Pilotage and Lighthouse Administration	skogsvårdsstyrelserna skoldirektörer statens järnvägar	the county forestry boards directors of education The Swedish State Railways
luftfartsverket	The National Civil Aviation Administration	statens skolor för syn- och hörselskadade	the state schools for visually and auditorially handicapped
län	county	statens vattenfallsverk	The National Power Administration
länsbostadsnämnder	county housing boards	statlig verksamhet	government(al) activity
länsläkarväsendet	The County Medical Officer Administration	statens vägverk	The National Road Administration
länsnykterhetsnämnder	county temperance boards	statsanställda	government employees
läns- och distrikts- åklagarmyndigheter	county and district public prosecutor authorities	summa	sum, total
länskolnämnder	county education boards	särskolor	schools for handicapped children
länsstyrelserna	the county administrations		
löneavdrag	salary deductions		
lönegrad	salary grade		
löneklass	salary step	teknisk högskola	institute of technology
löneplan	salary scheme	televerket	The National Telecommunications Administration
löneplanslön	schemed salary		
lönesumma	amount of salaries		
lönetariffklass	salary tariff step	tillfälligt anställd(a)	casual employee(s)
lönetillägg	salary-supplements	tillägg	salary-supplements
		tingsrätterna	the lower courts
militär	military	tjänstemän	(salaried) employees
minst halvtid	at least half standard hours of work	totalt	total
		tullstaten	The Local Customs Organization
myndighet	authority		
månadslön	monthly salary		
män (M)	males, men	ungdomsvårdsskolor	public schools concerning welfare of children and youths
nyanställda	new appointments	under halvtid	less than half standard hours of work
och	and		
ordinarie	established	universitet	university
polisväsendet	The Police Service	utbetald lön	total salary
postverket	The Post Office Administration	vikarie(r)	deputy(ies)
präster	clergymen	vårdanstalter för alkoholmissbrukare	inebriate's institutions
		vägförvaltningar	regional road administrations
regionmusiken	the regional music organization	ålder	age
riksbanken	The Central Bank of Sweden	ålderstilläggsklass	age increment
riksdagen och dess verk	The Parliament and its Agencies	överenskommen lön	agreed salary
rätts hjälpsnämnder	legal assistance boards	overtidsersättning	overtime compensation
		övriga	others
samtliga	total, all	övrig statligt löne-reglerad verksamhet	state-subsidized activities

Statsanställda 1979

1 Inledning

Statistiken över statsanställda m fl (tidigare kallad statstjänstemannastatistiken) har utarbetats av SCB sedan 1954. Statistiken sammanslogs 1969 med Statens avtalsverks (SAV)¹ s k oktoberundersökning (som var en mer detaljerad undersökning baserad på ett tiondelsurval). Den sammanslagna statistikens syfte är att ge avtalsstatistik på grundval av totalundersökning samt att utgöra underlag för den officiella statistiken.

2 Avlöningsförmåner

De avlöningsförmåner som redovisas för 1979 hänför sig till Avtal om löner för statstjänstemän m fl 1978–79 (ALS 1978–79). Vissa löneökningar enligt detta avtal utfaller 1979-07-01 eller senare och ingår därför ej i statistiken. Vidare var inte samtliga lokala löneförhandlingar angående fördelningen av 1978 års lönepott genomförda vid undersökningstillfället. Avlöningsförmånerna för 1978 hänför sig till ALS 1977 p g a att 1978 års avtalsförhandlingar ej var avslutade vid undersökningstidpunkten.

3 Lönebegrepp

I statistiken förekommer lönebegreppen löneplanslön, fast lön, utbetald lön och överenskommen lön (definitioner se nedan). Överenskommen lön införes i årets statistik för att skapa en ökad jämförbarhet med den privata sektorns lönestatistik. Lönen beräknas för samtliga heltidstjänstgörande tjänstemän. Den utbetalda lönen har vanligen beräknats för heltidstjänstgörande tjänstemän utan löneavdrag. De lönemässiga skillnaderna mellan de olika lönebegreppen framgår av tabell 27.

Definitioner av olika lönebegrepp

Löneplanslön

Med löneplanslön avses lön enligt viss löneklass, ålderstilläggsklass eller lönetariffklass.

Fasta lönetillägg

Med fasta lönetillägg menas lönetillägg, inklusive arvode för schemalagda tilläggstimmar och gottgörelse för särskild arbetstid, som utgår med ett för månad eller längre tid fastställt belopp.

Övriga lönetillägg

Med övriga lönetillägg menas lönetillägg, inklusive ej schemabundna tilläggstimmar, som utgår med ett för månad rörligt belopp. Gottgörelse för övertid ingår ej.

Fast lön

Med fast lön avses löneplanslön/arvode för månaden plus fasta lönetillägg.

Överenskommen lön

Överenskommen lön omfattar löneplanslön/arvode för månaden plus fasta och övriga lönetillägg.

Avdrag

Avdrag innefattar samtliga avdrag på lön och på tillägg p g a tjänstledighet eller frånvaro av annan orsak.

Utbetald lön

Utbetald lön omfattar överenskommen lön minskad med löneavdrag.

4 Löneutvecklingen 1978–79

Den genomsnittliga överenskomna lönen för kollektivet heltidstjänstgörande arbetstagare uppgick till 6 323 kr, en ökning med 9,7 % sedan föregående undersökningstidpunkt. Den genomsnittliga löneplanslönen för heltidstjänstgörande löneplansplacerade tjänstemän var 6 042 kr, en ökning med

¹ Omorganiserat 1.1.1979 till Statens arbetsgivarverk (SAV).

10,5 %. Felaktig redovisning av ålderstilläggsklass gör att den redovisade ökningen är 0,2 % lägre än vad den annars skulle ha varit. Samtliga lokala förhandlingar angående fördelningen av 1978 års lönepott var inte genomförda vid undersökningstidpunkten. Ökningen är dock i huvudsak resultatet av ALS 1978 – 79.

Den avtalsmässiga nivåhöjningen av löneplanslönen för heltidstjänstgörande löneplansplacerade tjänstemän, inkl chefslöneavtalet, kan sammanfattas på följande sätt

	1978	1979
Löneplansåtgärder (= höjda löneklassbelopp)	1,8 %	2,7 %
ALS i övrigt	0,5 %	0,4 %
L-ATF	0,7 %	
Summa	3,0 %	3,1 %

Därtill kommer utfallet enligt 1978 års »kontrollstation» på 3,8 %, således totalt 9,9 %.

Vid jämförelse med föregående undersökning kan följande löneutveckling för heltidstjänstgörande redovisas. Beloppen avser överenskommen lön.

	Aritm medelvärde		Undre kvartil	
	M	K	M	K
Belopp	6 648	5 778	5 500	5 055
Abs ökn	557	566	517	476
Proc ökn	9,1	10,9	10,4	10,4
	Median		Övre kvartil	
	M	K	M	K
Belopp	6 058	5 513	7 356	6 302
Abs ökn	482	543	591	608
Proc ökn	8,6	10,9	8,7	10,7
Samtliga tjänstemän				
	Aritm medelvärde	Undre kvartil	Median	Övre kvartil
Belopp	6 323	5 263	5 863	6 940
Abs ökn	560	501	563	597
Proc ökn	9,7	10,5	10,6	9,4

5 Population

Redovisningen omfattar samtliga den 1 mars 1979 anställda arbetstagare inom statlig verksamhet och övrig statligt löner reglerad verksamhet oberoende av tjänstgöringens omfattning eller anställningstidens längd. Vad som menas med övrig statligt löner reglerad verksamhet framgår av tabell 1. I populationen ingår även arkivarbetare och personal anvisad beredskapsarbete inom den s k tjänstesektorn (inom statsförvaltningen) samt beredskapsarbete i form av tillfälliga praktiktjänsterna för ungdom. Av de arbetstagargrupper som den 1.1.1972 övergick till tjänstemannaanställning enligt KK 1971:940 ingår endast tjänstemän anställda enligt kollektivavtal för statligt arvodesanställda lokalvårdare (LVÅ) och tjänstemän anställda enligt kollektivavtal för vissa statligt arvodesanställda fastighetsskötare (FAST).

Utanför undersökningen ligger arbetstagare avlönade enl AST-R- och SKOG-R-avtalen, skogsarbetare vid Domänverket, beredskapsarbetare utanför den s k tjänstesektorn och arbetstagare som ej avlönas enl statliga avtal (totalt ca 33 000).

Till denna definition kan fogas följande kommentar

a) Tjänsteman, som faktiskt utövade mer än en tjänst eller delar av olika tjänster, redovisas på samtliga tjänster vederbörande utövade, dock i princip endast på en tjänst per myndighet. Lokalvårdare (LVÅ) som även utövade annan tjänst än LVÅ-tjänst redovisades på båda tjänsterna.

b) Ungefär en fjärdedel av materialet erhöles via Lärarregistret. En lärare redovisas där vid varje skolenhet vid vilken vederbörande tjänstgör även då det är fråga om en och samma tjänst. För att undvika den överskattning detta skulle leda till har i statistiken de olika deltjänsterna summerats ihop så att varje från Lärarregistret redovisad person endast förekommer en gång. Förfarandet leder i sin tur till en viss underskattning (t ex när en lärare tjänstgör i mer än en kommun) men detta fel har bedömts vara av mindre olägenhet än den överskattning, som eljest blivit följden.

c) Gränsen mellan anställd och uppdragstagare är ibland svår att dra (i en del fall kan en tjänsteman i vissa delar av sin verksamhet vara anställd och i andra uppdragstagare, i andra fall kan en och samma syssla ombesörjas av både anställd personal och av uppdragstagare). Kvantitativt torde problemet dock vara av ringa storleksordning.

d) För *tjänstledig personal* gällde att denna i allmänhet skulle redovisas. Tjänsteman som var tjänstledig för att upprätthålla annan tjänst skulle dock redovisas endast på den sistnämnda tjänsten. Partiellt tjänstledig tjänsteman redovisades endast på den del av tjänsten som utövades. Helt tjänstledig tjänsteman, som enligt ovan skulle medtagas, redovisades på så stor del av tjänsten som utövades vid tjänstledighetens ikraftträdande.

6 Populationsförändring

I populationen ingick 560 000 arbetstagare, vilket innebär en ökning med 16 000 eller 3,0 % sedan föregående redovisningstillfälle. Ökningen inom statlig verksamhet var 1,6 % och för övrig statligt lönereglerad verksamhet 6,6 %. Antalet män har ökat med 2,0 % och antalet kvinnor med 4,1 %.

7 Variabler

De i statistiken 1979 ingående variablerna är

- a) Myndighetskod
- b) Avtalskod (redovisas ej i denna del)
- c) Namn
- d) Personnummer
- e) Kommunkod
- f) Utbildningskod (ej i denna del)
- g) Tjänstebenenämning (ej i denna del)
- h) Befattningsnomenklaturkod (redovisas ej)
- i) Tjänstgöringens omfattning
- j) Anställningsåret (ej i denna del)
- k) Löneplan och anställningsform
- l) Lönegrad/lönetariffklass (g)
- m) Löneklass/lönetariffklass (k)
- n) Ålderstilläggsklass
- o) Arvode för månaden
- p) Lönetillägg
- q) Avdrag
- r) Befordringsgång (ej i denna del)
- s) Ändamålsklassificering (ej i denna del)
- t) Ändringskod

Myndighetskoden, som kan vara upp till 9-siffrig, är en inom statistiken intern kod med varierande detaljrikedom. *Kommunkoden* är, förutom vissa tillägg rörande utomlandsstationering och ökand

stationering, liktydig med SCBs standard. Kommunangivelsen avser tjänstemannens stationeringsort. Med stationeringsort avses i normalfall den ort där arbetsplatsen är belägen. *Tjänstgöringens omfattning* anges med 2 decimaler men redovisas i tabellerna i allmänhet endast som heltid och deltid. Tjänstgöringens omfattning avser den normala tjänstgöringen. Tillfällig nedsättning (sjukdom m m) skall ej påverka värdet.

Omfattning som på grund av tjänstens karaktär ej kan beräknas skall ha angivits till 0,00. För helt tjänstledig personal med C-avdrag tillämpas en särregel (se bilaga 7).

De *löneplaner* och *anställningsformer* som kan förekomma framgår av bilaga 9. Löneplanernas konstruktion med avseende på *lönegrader/lönetariffklasser (g)* och *löneklasser/lönetariffklasser (k)* samt de senares månadsbelopp beskrivs i avsnitt 10. Lönegraden skulle avse den eller de tjänster tjänstemannen utövade vid redovisningstillfället. För tjänstemän på löneplan T skulle motsvarigheten, i denna publikation benämnd lönetariffklass (g), avse den lönetariffklass i vilken tjänstemannen var placerad. För tjänsteman, som var tjänstledig utan att utöva annan tjänst, angavs dock vederbörandes lönegrad på den tjänst från vilken han/hon var tjänstledig. Löneklassen skulle avse den löneklass efter vilken tjänstemannen uppburet eller ägt uppbära lön. För tjänsteman på löneplan T skulle som motsvarande begrepp, lönetariffklass (k), anges den lönetariffklass efter vilken tjänstemannen uppbar eller ägde uppbära lön. *Arvode för månaden* redovisas endast för personal vars lön ej utgick efter löneklass/lönetariffklass (k), dvs icke löneplansplacerad personal. Månadslönen skulle avse mars månad, men i de fall lönen ej kunnat beräknas på förhand har februarilönen redovisats. För chefs-tjänstemän består arvode för månaden av baslön, för tjänstemannen fastställt antal tjänstetillägg samt eventuellt personligt lönetillägg (se även avsnitt 10). Vad som menas med *fasta* och *övriga lönetillägg* framgår av avsnitt 3 och av bilaga 10. Med *avdrag* avses samtliga löneavdrag som gjorts i samband med utbetalningen av avlöningen för mars månad p g a tjänstledighet eller frånvaro av annan orsak. Lönetilläggen uppgavs var för sig medan avdragen angavs summariskt. Fasta lönetillägg avsåg mars månad medan övriga tillägg och avdrag hänförde sig till februari.

Genom samkörning med fjolårs materialet konst-rueras en *ändringskod*, som bl a visar huruvida tjänstemannen nyanställts eller avgått. Med nyanställning menas att tjänstemannen återfinns i årets men ej i fjolårets material. För en avgången tjänsteman är förhållandet det motsatta. Vidare framtages uppgifter om tjänstemän som under redovisningsåret ändrat myndighetstillhörighet och om tjänstemän som flyttat mellan olika A-regioner samt uppgifter om höjningar av lönegrader/lönetariffklasser.

8 Insamling

Myndigheterna kunde lämna begärda uppgifter antingen på blanketter eller på magnetband. De myndigheter som ej var anslutna till något dataönesystem tillställdes en lista, blankett M (bilaga 1) upptagande fjolårets uppgifter. Utlistningen omfattade totalt 35 000 tjänstemän. Listan aktualiserades samt kompletterades med myndighetens nyanställda tjänstemän på blankett N (bilaga 2). För varje myndighet lämnades också en sammandragsblankett, blankett S (bilaga 5). Vissa S-blanketter omfattade dock mer än en myndighet, vilket kunde vara fallet när en myndighet handhade redovisningen för flera myndigheter.

För ca 90 % av personbeståndet lämnades uppgifterna på magnetband enligt den layout som återfinns i bilaga 6. Från Lärarregistret kom 24 %, från SLÖR-systemet 22 % och från FCF-systemet 11 % av populationen. För den personal som ej täcktes genom magnetbanden lämnades uppgifter på blankett K (bilaga 3) samt vissa andra uppgifter på blankett Z (motsv blankett S). Lunds universitet inkl datamaskincentralen samt myndigheter anslutna till UDAC-systemet skulle dessutom lämna en maskinlista kompletterad avseende de uppgifter som saknades på respektive magnetband. För lokalvårdarna insamlades uppgifterna på blankett V (bilaga 4). Statens järnvägar och Postverket lämnade dock uppgifter om sina lokalvårdare på magnetband.

Samtliga uppgiftslämnare tillställdes anvisningar (enligt bilaga 7 och 8 eller motsvarande) samt kodförteckningar för utbildningskod, avtalskod, löneplan och anställningsform (bilaga 9), kommunkod och lönetilläggskod (bilaga 10).

9 Bearbetning

Det insamlade blankettmaterialet granskades och kodades manuellt samt stansades på magnetband. Den maskinella bearbetningen inleddes för såväl detta material som för bandmaterialet med ett antal summakontroller. Varje post granskades därefter, dels beträffande varje variabel för sig med kontroll av att variabeln kunde förekomma för ifrågavarande post och att värdet höll sig inom bestämda gränser eller förekom i kodregister, dels i fråga om sambandet mellan olika variabler enligt i samråd med SAV uppgjorda kriterier. Nästa steg var att dubblettkontrollera materialet (med personnumret som identifikationsbegrepp). Såväl vid den manuelle granskningen som vid ställningstaganden till de i den maskinella granskningen framkomna problemen förekom så långt det var möjligt kontakter med uppgiftslämnarna samt med arbetsgivarverkets expertis.

Sedan materialet granskats och rättats samkördes det mot föregående års material för att få fram flyttning, nyanställning och avgång m m. Slutligen gjordes ett antal omkodningar och uppskjutna rättelser samt påläggning av vissa texter.

10 Löneplaner m m

Under 1979 uppgick antalet statliga löneplaner till fem, nämligen T, F, L, SK och D. Löneplan T omfattade 11 lönetariffklasser. En tjänsteman kunde vara placerad i en lönetariffklass, (i statistiken kallad lönetariffklass (g)), men åtnjuta lön enligt en annan lönetariffklass, (i statistiken kallad lönetariffklass (k)). I vissa fall förekom att en tjänsteman som var placerad på löneplan T åtnjöt lön enligt löneplan F. Löneplan F innehöll lönegraderna/löneklasserna F1 – F21, F23 och F25. Lönegraderna F1 – F11 hade normalt fyra löneklasser. I lönegraderna F12 – F25 förekom vanligen fyra ålderstilläggsklasser med numren 0 – 3. Ålderstillägget är knutet till löneklassen som i dessa fall vanligen överensstämmer med lönegraden. Ett ålderstillägg motsvarar 5 procent av löneklasslönen, två ålderstillägg 10 procent osv. Uppflyttning i ålderstilläggsklass sker normalt vart tredje år.

För tjänster över F25-nivån bestäms lönerna enligt ett särskilt chefslöneavtal. Utöver en baslön på 10 620 kr utgår ett antal tjänstetillägg på vardera 840 kr. Dessa belopp gäller fr o m den 1.1.1979.

För närvarande utgår normalt högst 11 tjänstetillägg. I vissa fall kan även ett personligt lönetillägg förekomma.

Löneplan L, omfattande lärarpersonal, har 26 lönegrader och 26 löneklasser. I regel överensstämmer lönegrads- och löneklassnumren. Elva ålders- tilläggsklasser förekommer med numren 0–10.

Uppflyttning i ålderstilläggsklass sker normalt var 18e månad.

Löneplan SK, (statliga tillämpningen av den kommunala löneplanen K), omfattar läkare och innehöll lönegraderna 27–50 samt löneklasserna 27–56. Löneplan D, som omfattar distriktsveterinärer, hade 5 lönegrader och 8 löneklasser.

Tabell A
Månadslöner 1979 på löneplanerna T och F
(löneklass 1—11)

Löneariff- klass	Löneklass	Månadslön (kr)
T 1		3 270
T 2		3 441
T 3		3 666
T 4		3 952
T 5		4 250
T 6		4 347
T 7		4 471
T 8		4 583
T 9	F 1	4 708
T 10	F 2	4 841
T 11	F 3	4 965
	F 4	5 083
	F 5	5 190
	F 6	5 327
	F 7	5 474
	F 8	5 623
	F 9	5 797
	F 10	5 976
	F 11	6 150

Tabell C
Månadslöner 1979 på löneplan SK

Löne- klass	Månadslön (kr)	Löne- klass	Månadslön (kr)
SK 27	6 088	SK 42	8 557
28	6 213	43	8 776
29	6 341	44	9 004
30	6 474	45	9 237
31	6 609	46	9 476
32	6 755	47	9 722
33	6 903	48	9 977
34	7 060	49	10 260
35	7 214	50	10 549
36	7 377	51	10 856
37	7 547	52	11 188
38	7 734	53	11 548
39	7 929	54	11 943
40	8 130	55	12 374
41	8 339	56	12 858

Tabell B
Månadslöner 1979 på löneplan F (löneklass
12—25)

Löne- klass	Å ¹ t k	Månadslön (kr)	Löne- klass	Å ¹ t k	Månadslön (kr)
F 12	0	6 354	F 18	0	8 005
	1	6 672		1	8 405
	2	6 990		2	8 805
	3	7 308		3	9 205
	4	7 626		4	9 605
	5	7 944		5	10 005
F 13	0	6 577	F 19	0	8 365
	1	6 906		1	8 783
	2	7 235		2	9 201
	3	7 564		3	9 619
	4	7 893		4	10 037
	5	8 222		5	10 455
F 14	0	6 800	F 20	0	8 743
	1	7 140		1	9 180
	2	7 480		2	9 617
	3	7 820		3	10 054
	4	8 160		4	10 491
	5	8 500		5	10 928
F 15	0	7 072	F 21	0	9 163
	1	7 426		1	9 621
	2	7 780		2	10 079
	3	8 134		3	10 537
	4	8 488		4	10 995
	5	8 842		5	11 453
F 16	0	7 362	F 23	0	9 575
	1	7 730		1	10 054
	2	8 098		2	10 533
	3	8 466		3	11 012
	4	8 834		4	11 491
	5	9 202		5	11 970
F 17	0	7 675	F 25	0	10 029
	1	8 059		1	10 530
	2	8 443		2	11 031
	3	8 827		3	11 532
	4	9 211		4	12 033
	5	9 595		5	12 534

¹ Åtk = ålderstilläggsklass

Tabell D
Månadslöner 1979 på löneplan D

Löneklass	Månadslön (kr)
D 1	3 279
2	3 402
3	3 541
4	3 701
5	3 866
6	4 048
7	4 236
8	4 439

Tjänstemän som ej är hänförliga till någon löneplan utgöres huvudsakligen av arvodister, kontraktsanställda, arkivarbetare, beredskapsarbetare, lokalvårdare (LVÅ) samt arbetstagare avlönade enl chefslöneavtalet. Tjänstemän med lön efter löneklass/lönetariffklass (k) utan placering i lönegrad/lönetariffklass (g) återfinns på respektive löneplaner.

Tabell E
Månadslöner 1979 på löneplan L

Löne- klass	Ålderstilläggsklass										
	0	1	2	3	4	5	6	7	8	9	10
L 1	4 708	4 854	5 000	5 146	5 292	5 438	5 584	5 730	5 876	6 022	6 168
2	4 841	4 991	5 141	5 291	5 441	5 591	5 741	5 891	6 041	6 191	6 341
3	4 965	5 119	5 273	5 427	5 581	5 735	5 889	6 043	6 197	6 351	6 505
4	5 083	5 241	5 399	5 557	5 715	5 873	6 031	6 189	6 347	6 505	6 663
5	5 190	5 351	5 512	5 673	5 834	5 995	6 156	6 317	6 478	6 639	6 800
6	5 327	5 492	5 657	5 822	5 987	6 152	6 317	6 482	6 647	6 812	6 977
7	5 474	5 644	5 814	5 984	6 154	6 324	6 494	6 664	6 834	7 004	7 174
8	5 623	5 792	5 961	6 130	6 299	6 468	6 637	6 806	6 975	7 144	7 313
9	5 797	5 971	6 145	6 319	6 493	6 667	6 841	7 015	7 189	7 363	7 537
10	5 976	6 155	6 334	6 513	6 692	6 871	7 050	7 229	7 408	7 587	7 766
11	6 150	6 335	6 520	6 705	6 890	7 075	7 260	7 445	7 630	7 815	8 000
12	6 354	6 545	6 736	6 927	7 118	7 309	7 500	7 691	7 882	8 073	8 264
13	6 577	6 768	6 959	7 150	7 341	7 532	7 723	7 914	8 105	8 296	8 487
14	6 800	6 997	7 194	7 391	7 588	7 785	7 982	8 179	8 376	8 573	8 770
15	7 072	7 277	7 482	7 687	7 892	8 097	8 302	8 507	8 712	8 917	9 122
16	7 362	7 564	7 766	7 968	8 170	8 372	8 574	8 776	8 978	9 180	9 382
17	7 675	7 886	8 097	8 308	8 519	8 730	8 941	9 152	9 363	9 574	9 785
18	8 005	8 225	8 445	8 665	8 885	9 105	9 325	9 545	9 765	9 985	10 205
19	8 365	8 595	8 825	9 055	9 285	9 515	9 745	9 975	10 205	10 435	10 665
20	8 743	8 962	9 181	9 400	9 619	9 838	10 057	10 276	10 495	10 714	10 933
21	9 163	9 392	9 621	9 850	10 079	10 308	10 537	10 766	10 995	11 224	11 453
22	9 575	9 814	10 053	10 292	10 531	10 770	11 009	11 248	11 487	11 726	11 965
23	10 029	10 280	10 531	10 782	11 033	11 284	11 535	11 786	12 037	12 288	12 539
24	10 510	10 773	11 036	11 299	11 562	11 825	12 088	12 351	12 614	12 877	13 140
25	11 173	11 452	11 731	12 010	12 289	12 568	12 847	13 126	13 405	13 684	13 963
26	11 980	12 280	12 580	12 880	13 180	13 480	13 780	14 080	14 380	14 680	14 980

Tabellkommentarer

Tabell 1. (a) Deltidstjänstgörande m fl. I denna grupp ingår även vissa tjänstemän med oregelbunden tjänstgöring, för vilka tjänstgöringens omfattning inte kunnat inhämtats eller beräknats. (b) Löneplan D hör hemma under jordbruksdepartementet. (c) Lokalvårdare avser lokalvårdare anställda enligt LVÅ-avtalet. (d) Arkivarbetare m fl omfattar arkivarbetare, beredskapsarbetare och ungdomspraktikanter. (e) Departementens förändringar avser skillnaderna i underställd personal den 1 mars 1978 och den 1 mars 1979 utan hänsyn till organisationförändringar. (f) Nyanställning och avgång gäller populationen som helhet.

Tabell 2. (a) Siffrorna för Akademiska sjukhuset rör endast läkarpersonal. (b) Siffrorna för grundskolor, kommunal vuxenutbildning, gymnasieskolor, folkhögskolor, särskolor och statens skolor för vuxna rör endast lärarpersonal. (c) Om lokalvårdare se ovan tabell 1c. (d) Om ospec se ovan tabell 1a.

Tabell 3. Vikariatslöneförordnanden är redovisade som extra. För tjänstemän på löneplan T betecknas motsvarigheten till lönegrad med lönetariffklass (G) i denna publikation. Lönegrad/ lönetariffklass (G) 00 avser personal utan placering i lönegrad/lönetariffklass (G) men med lön efter löneklass/lönetariffklass (K). Om anställningsform för lokalvårdare se bilaga 8 punkt C5. Tillfälligt anställda är lokalvårdare med anställningsform V och endast kol 16 ifyllt. Vikarier är övriga med anställningsform V.

Tabell 4. Om ospec se ovan tabell 1a.

Tabell 5. Om lönetariffklass (G) se ovan tabell 3.

Tabell 6. Om lönetariffklass (G) se ovan tabell 3. DT = deltidstjänstgörande tjänstemän. Polisväsen-

det omfattar rikspolisstyrelsen, poliisskolan, statens kriminaltekniska laboratorium och lokala polisorganisationen; domstolsväsendet omfattar domstolsverket, bostadsdomstolen, högsta domstolen, kammarrätterna, regeringsrätten, hovrätterna, tingsrätterna och hyresnämnderna m m; kriminalvården omfattar kriminalvårdsstyrelsen, kriminalvårdsanstalterna, skyddskonsulentorganisationen och allmänna häktena; arbetsmarknadsverket omfattar arbetsmarknadsstyrelsen, länsarbetsnämnderna, arbetsförmedlingarna och arbetsmarknadsstyrelsens arbetsföretag.

Tabell 7. För tjänstemän på löneplan T betecknas motsvarigheten till löneklass med lönetariffklass (K) i denna publikation.

Tabell 8. Om lönetariffklass (K) se ovan tabell 7.

Tabell 9. Om lönegrad 00 se ovan tabell 3.

Tabell 10. Om lönegrad 00 se ovan tabell 3. DT = deltidstjänstgörande.

Tabell 11. Om lönegrad 00 se ovan tabell 3.

Tabell 13. ÅTK = ålderstilläggsklass.

Tabell 14. I arvode för månaden ingår baslön (10 620 kr), för tjänstemannen fastställt antal tjänstetillägg (840 kr) samt eventuellt personligt lönetillägg.

Tabell 15. Om lönegrad 00 se ovan tabell 3.

Tabell 16. Om lönegrad 00 se ovan tabell 3. DT = deltidstjänstgörande.

Tabell 17. Om lönegrad 00 se ovan tabell 3.

Tabell 18. ÅTK=ålderstilläggsklass.

Tabell 22. I populationen ingår ej tjänstemän avlönade enl. chefslöneavtalet.

Tabell 24. *Population:* Tjänstemän med statlig eller kommunal pension samt lokalvårdare (LVÅ) ingår ej.

Lönegrad m m: Lönegrader som lönemässigt motsvarar varandra har slagits samman (t ex F1, T9 och L1). Arvodister utan anknötning till lönegrad (lg=00) men med lön efter viss löneklass har placerats som om de haft lönegrad lika med löneklassen.

Löneintervall: a) Löneplansplacerade. Löneintervallen bestäms av ett i förväg uppgjort kodregister som innehåller de vanligast förekommande löneklasserna för resp lönegrad. Undantagna är i vissa förhållanden till lönegraderna extremt avvikande löneklasser vilka endast antalsmässigt redovisas i kolumnen »utanför intervallen». För löneplanerna SK och D har endast ett intervall angetts. Tjänstemän avlönade enl chefslöneavtalet har betecknats »lpC». Beträffande lönen för dessa se ovan tab 14. (b) Ej löneplansplacerade. Löneintervallen utgöres av de faktiskt förekommande månadslönerna i de intervall som anges i kolumnen »Arvode för månaden».

Tabell 25. Varje rad i tabell 25 innehåller samma population som motsvarande rad i tabell 24. Lönebegreppet i tabellen är överenskommen lön vilket påverkar bl a löneintervallens gränser. Med överenskommen lön avses löneplanslön/arvode för månaden plus lönetillägg, arvode för tilläggstimmar och gottgörelse för särskild arbetstid. Övertidsersättning ingår ej i överenskommen lön.

Tabell 26. Om population se tabell 24 ovan. Om överenskommen lön se tabell 25 ovan. Medellönen avser det aritmetiska medelvärdet. Felaktig redovisning av ålderstilläggsklass för drygt 6 000 lärare gör att medellönen för samtliga i deltabell d) och e) är ca 40 kr resp ca 10 kr lägre än den annars skulle ha varit.

Tabell 27. Beträffande avlöningsförmåner, olika lönebegrepp och löneutvecklingen se sid 13. Tjänstemän som omfattas av chefslöneavtalet redovisas

bland löneplansplacerade. Populationen utgöres av den s k SAV-populationen. I denna ingår ej tjänstemän vid riksdagen och dess verk, arkivarbetare, beredskapsarbetare, personal vid de allmänna försäkringskassorna, tjänstemän uppbärande statlig eller kommunal pension samt lokalvårdare (LVÅ). Felaktig redovisning av ålderstilläggsklass för drygt 6 000 lärare gör att löneutvecklingen för heltidstjänstgörande i deltabell f) och g) är ca 0,8 % resp ca 0,2 % lägre än den annars skulle ha varit.

Tabell 28. Om population se ovan tabell 27. Genomsnittsbeloppen avser det aritmetiska medelvärdet.

Tabell 29, 30 och 31. Den regionala fördelningen grundar sig på vederbörande tjänstemans stationeringsort (i normalfallet den ort där arbetsplatsen är belägen). I gruppen under halvtid i tabell 31 ingår även vissa tjänstemän med oregelbunden tjänstgöring, för vilka tjänstgöringens omfattning inte kunnat inhämtats eller beräknats.

Tabell 32. Siffrorna för de uppräknade kommunerna anger det totala antalet tjänstemän stationerade i de olika kommunerna. För respektive kommun har endast vissa myndigheter redovisats (myndigheter med mer än 200 tjänstemän inom kommunen).

Tabell 33. (a) Med försvaret avses samtliga under försvarsdepartementet lydande myndigheter tillhörande allmänna civilförvaltningen och försvarsväsendet (se förspalten till tabell 2). (b) FFV=förenade fabriksverken.

Tabell 35. Om lönegrad 00 se ovan tabell 3.

Tabell 36. Om lönegrad 00 se ovan tabell 3.

Tabell 37. Vikariatslöneförordnanden är redovisade som extra.

Tabell 38. Om ospec se ovan tabell 1a.

Tabell 40, 41. Om lönegrad 00 se ovan tabell 3.

Tabell 42. Om tjänstg omfatta ospecificerad se ovan tabell 1a.

Tabell 43. I tabellen ingår tjänstemän som fanns redovisade på löneplan T 1978 och 1979 och som fått höjning av lönetariffklass (G) och lönetariffklass (K). Om lönetariffklass (G) var 00 i fjolårets redovisning jämfördes fjolårets lönetariffklass (K) med årets lönetariffklass (G). Se även tab 3.

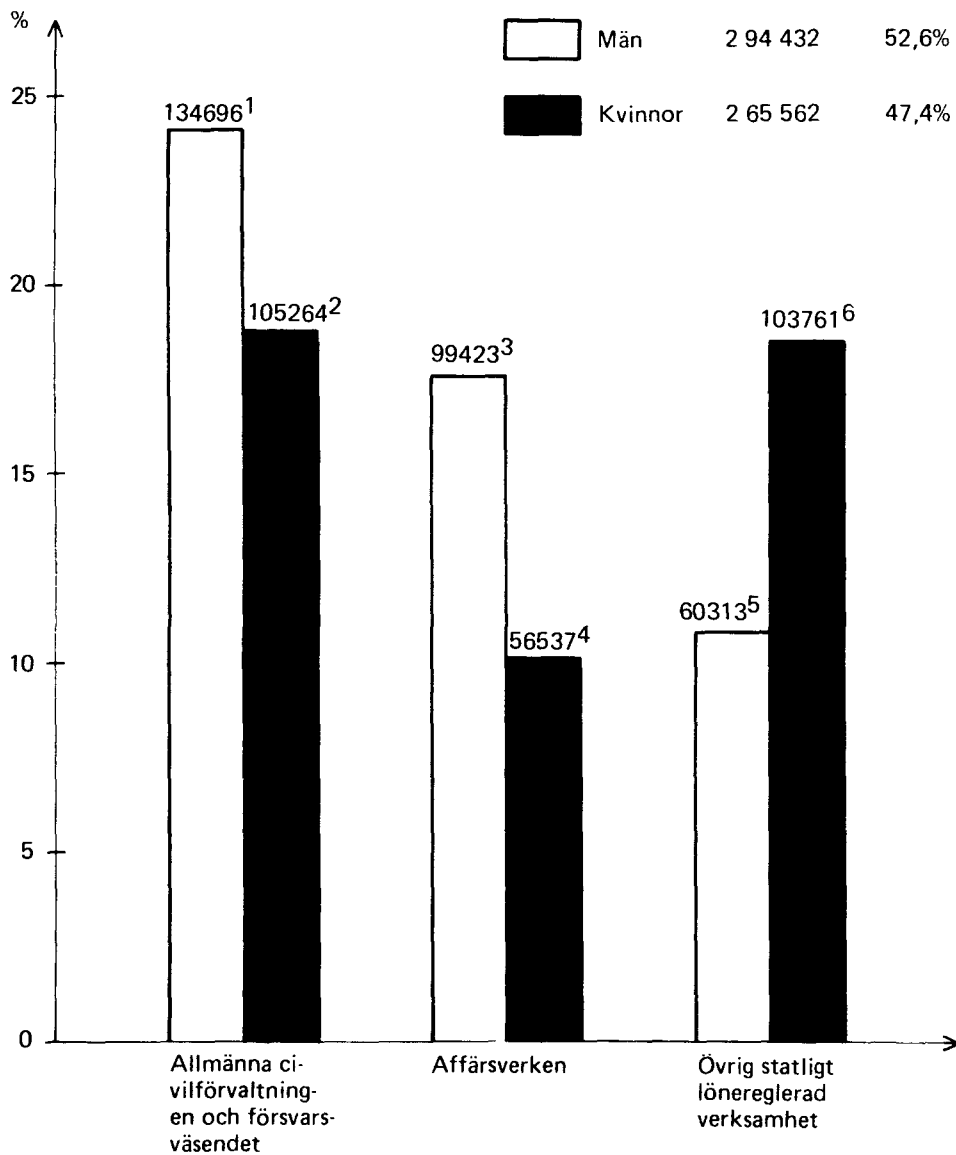
Tabell 44. I tabellen ingår tjänstemän som fanns redovisade på löneplan F 1978 och 1979 och som fått höjning av lönegrad och löneklass. Om lönegraden var 00 i fjolårets redovisning jämfördes fjolårets löneklass med årets lönegrad. Se även tab 3.

Tabell 45. Jämför tab 44.

Tabell 46. Med flyttning menas att tjänstemannen fanns med i statistiken föregående år och bytt A-region vad gäller stationeringsort.

Tabell 47. För respektive A-region har endast större däravposter angivits.

Diagram 1 Statsanställda m fl (inkl lokalvårdare) inom olika verksamhetsområden fördelade efter kön den 1 mars 1979
 Government employees etc (incl cleaning personnel) in various fields of activity, by sex



1. Därav 386 lokalvårdare
2. Därav 4874 lokalvårdare
3. Därav 238 lokalvårdare
4. Därav 4355 lokalvårdare
5. Därav 3 lokalvårdare
6. Därav 48 lokalvårdare

Diagram 2 Statsanställda m fl (inkl lokalvårdare) fördelade efter kön och tjänstgöringens omfattning den 1 mars 1979

Government employees etc (incl cleaning personnel), by sex and by extent of employment

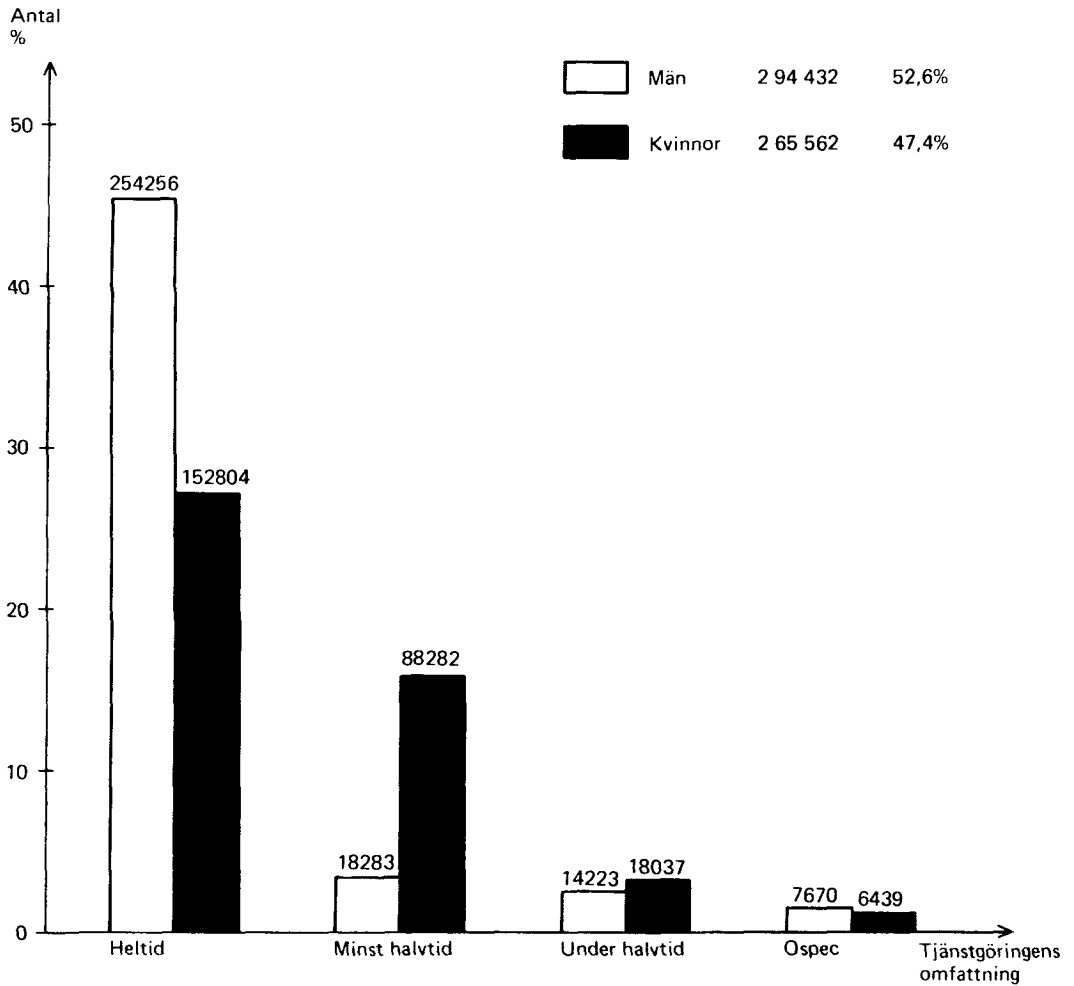
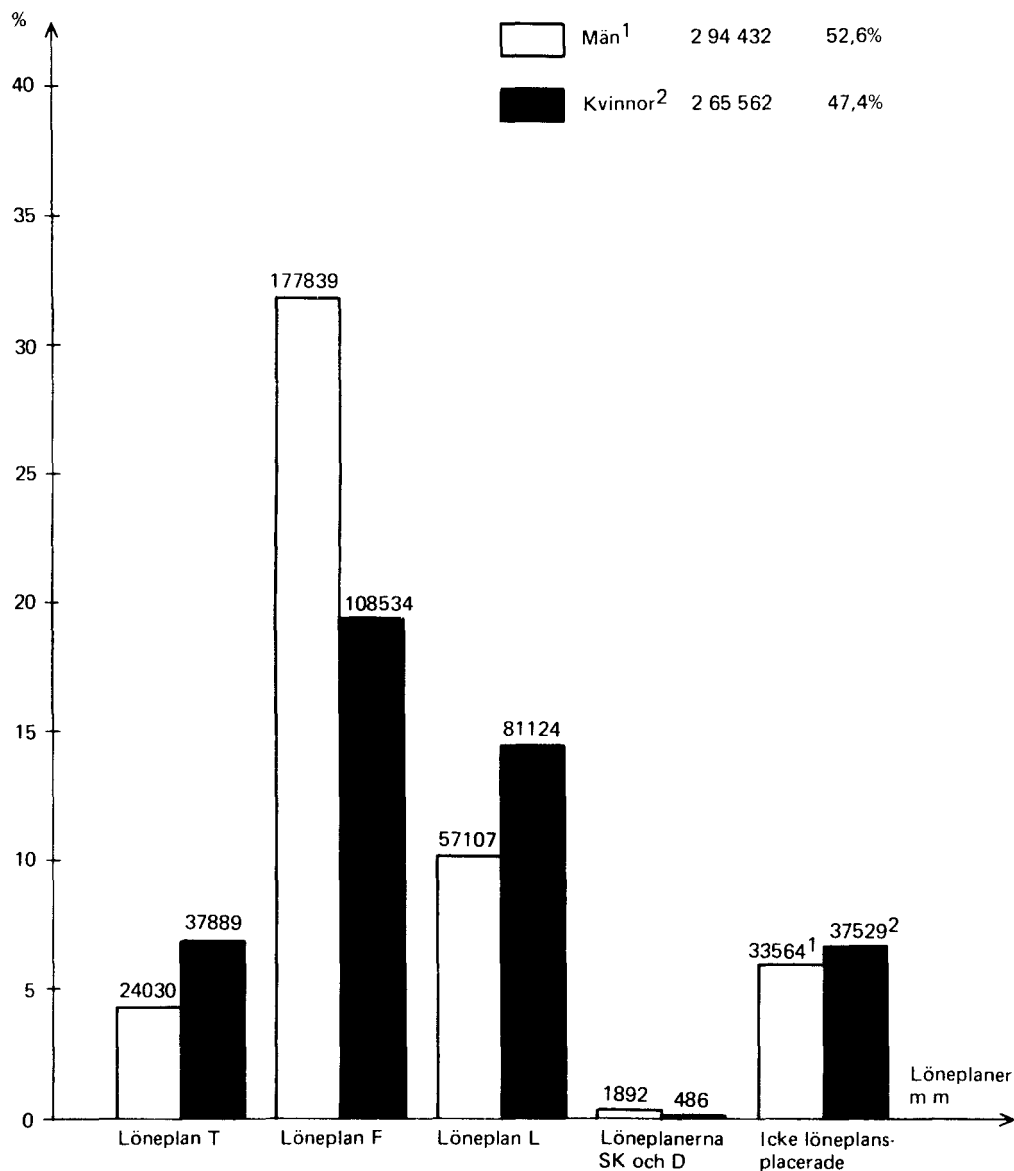


Diagram 3 Statsanställda m fl (inkl lokalvårdare) fördelade efter kön och löneplan den 1 mars 1979

Government employees etc (incl cleaning personnel), by sex, and by salary scheme



¹Därav 627 lokalvårdare och 1 386 på chefslöneavtalet

²Därav 9 277 lokalvårdare och 55 på chefslöneavtalet

Diagram 4 Heltidstjänstgörande statsanställda m fl (exkl lokalvårdare) inom olika verksamhetsområden fördelade efter kön och överenskommen lön den 1 mars 1979

Full-time government employees etc (excl cleaning personnel) in various fields of activity, by sex, and by agreed salary

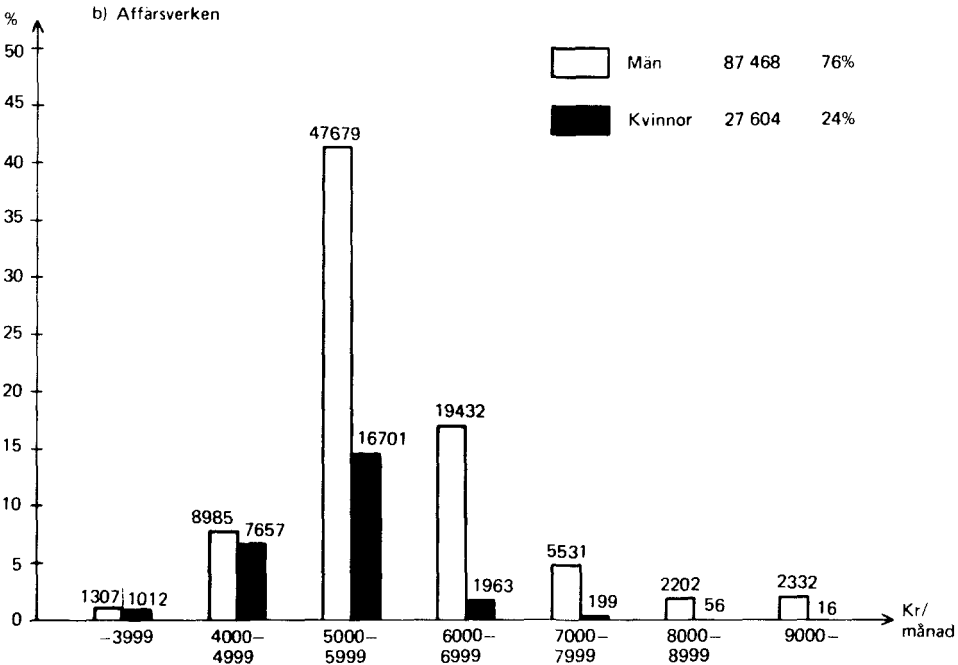
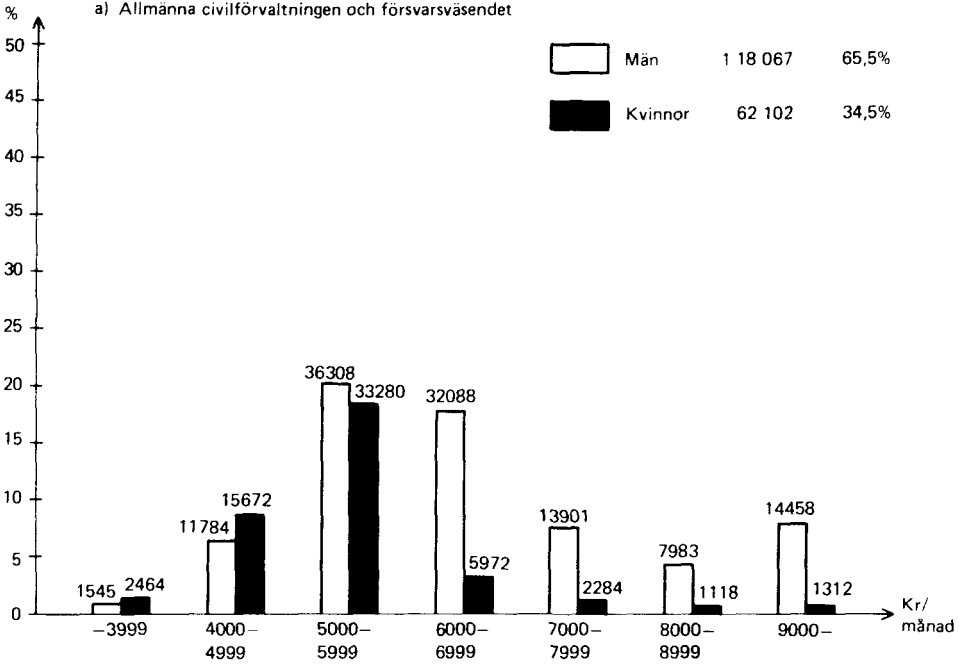


Diagram 4 (forts) Heltidstjänstgörande statsanställda m fl (exkl lokalvårdare) inom olika verksamhetsområden fördelade efter kön och överenskommen lön den 1 mars 1979

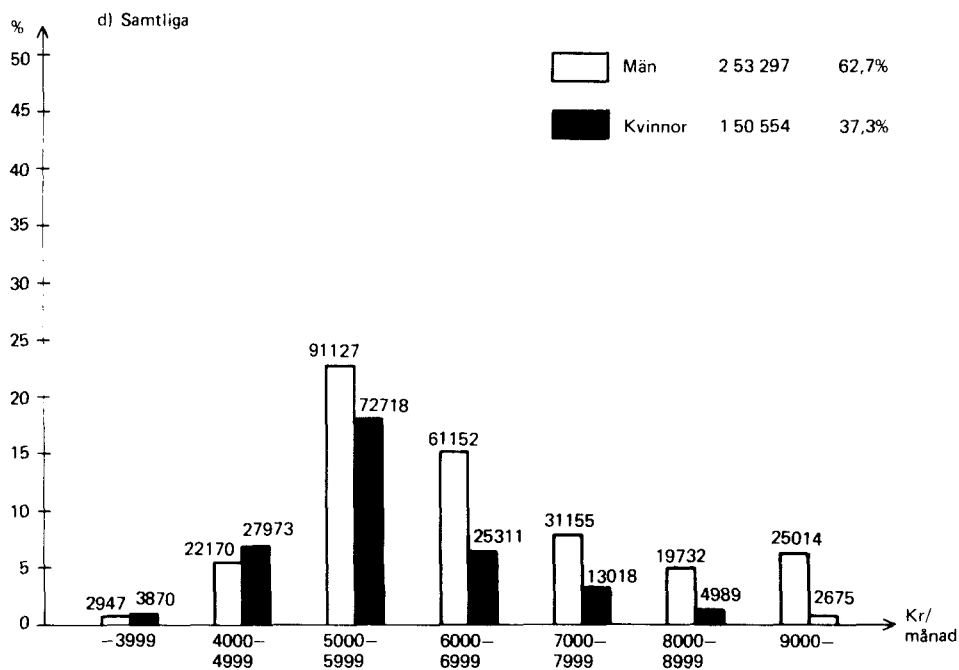
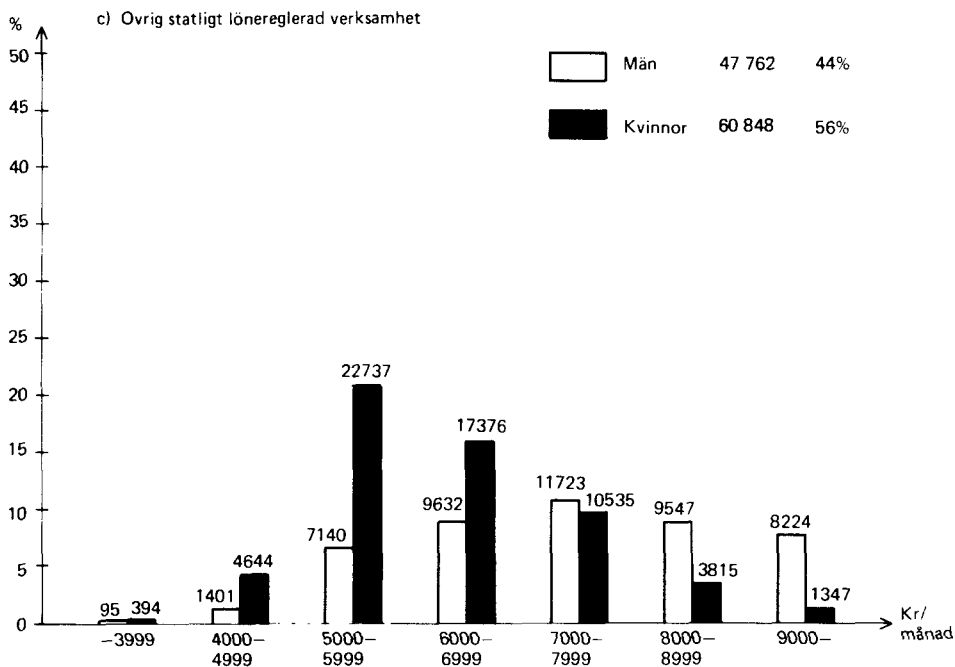


Diagram 5 Heltidstjänstgörande statsanställda m fl (exkl lokalvårdare) fördelade efter kön och överenskommen lön den 1 mars 1979

Full-time government employees etc (excl cleaning personnel) by sex and by agreed salary

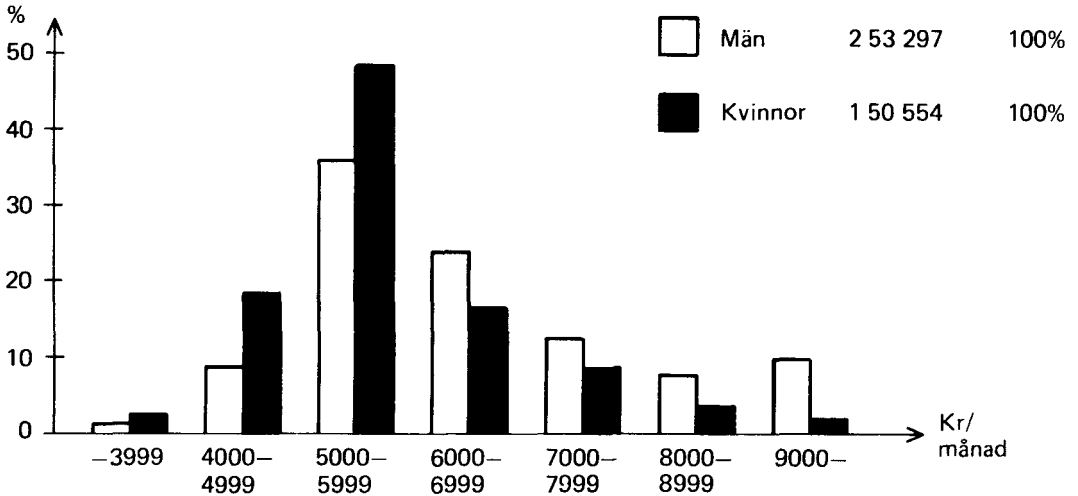
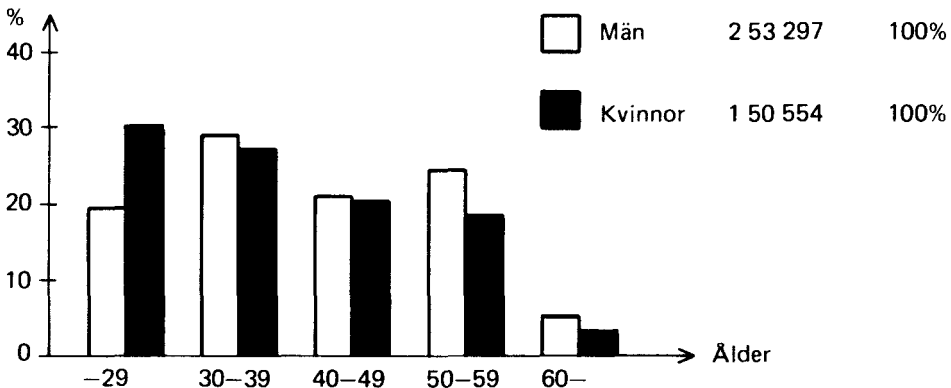


Diagram 6 Heltidstjänstgörande statsanställda m fl (exkl lokalvårdare) fördelade efter ålder och kön den 1 mars 1979

Full-time government employees etc (excl cleaning personnel) by age, and by sex



Tabeller

Tables

Tabell 1 Statsanställda m fl fördelade efter huvudtitel och vissa myndigheter, kön, tjänstgöringens omfattning och löneplan den 1 mars 1979 samt förändringar 1978—79

HUVUDTITEL M M	HELTIDSTJÄNST- GÖRANDE		DELTIDSTJÄNST- GÖRANDE M FL		SAMTLIGA		SUMMA
	MÄN	KVINNOR	MÄN	KVINNOR	MÄN	KVINNOR	
JUSTITIEDEPARTEMENTET	25113	10175	703	5168	25816	15343	41159
DÄRAV POLISVÄSENDET	17096	4735	428	2705	17524	7440	24964
DOMSTOLSVÄSENDET	2208	2728	142	1502	2350	4230	6580
KRIMINALVÄRDEN	4895	1808	101	635	4996	2443	7439
JURIKESDEPARTEMENTET	1182	942	72	217	1254	1159	2413
DÄRAV JURIKESFÖRVALTNINGEN	682	648	16	108	698	756	1454
FÖRSVARSDEPARTEMENTET							
CIVILA TJÄNSTEMÄN	13919	7630	2395	5208	16314	12838	29152
CIVILMILITÄRA TJÄNSTEMÄN	3808	-	38	-	3846	-	3846
MILITÄRA TJÄNSTEMÄN	17433	-	107	-	17540	-	17540
SUMMA	35160	7630	2540	5208	37700	12838	50538
DÄRAV FÖRSVARETS							
MATERIELLVERK	2612	852	88	448	2700	1300	4000
ARMÉN	13529	2725	1459	2083	14988	4808	19796
MARINEN	5476	996	399	747	5875	1743	7618
FLYGVAPNET	6594	1157	171	918	6765	2075	8840
SOCIALDEPARTEMENTET	3869	6579	552	3197	4421	9776	14197
DÄRAV KAROLINSKA Sjukhuset	1116	4183	238	2042	1354	6225	7579
JUNGDOMSVÅRDSSKOLORNA	730	364	47	187	777	551	1328
KOMMUNIKATIONSDEPARTEMENTET	6638	1481	537	1555	7175	3036	10211
DÄRAV STATENS VÄGVERK	4182	844	277	1022	4459	1866	6325
EKONOMIDEPARTEMENTET	834	642	137	943	971	1585	2556
DÄRAV STAT CENTRALBYRÅN	696	548	131	903	827	1451	2278
BUDGETDEPARTEMENTET	2833	1642	297	840	3130	2482	5612
DÄRAV BYGGNADSTYRELSEN	1158	390	147	150	1305	540	1845
UTBILDNINGSDEPARTEMENTET	18079	11579	8842	12303	26921	23882	50803
DÄRAV GÖTEBORGS UNIVERSITET	1426	1160	890	1512	2316	2672	4988
LINKÖPINGS UNIVERSITET	674	313	435	391	1109	704	1813
LUNDS UNIVERSITET	2157	1178	1374	1458	3531	2636	6167
STOCKHOLMS UNIVERSITET	1003	632	888	1021	1891	1653	3544
UMEÅ UNIVERSITET	843	692	612	999	1455	1691	3146
UPPSALA UNIVERSITET	1582	1009	991	996	2573	2005	4578
CHALMERS TEKN HÖGSKOLA	950	253	456	325	1406	578	1984
KAROLINSKA INSTITUTET	994	1227	455	1090	1449	2317	3766
TEKNISKA HÖGSKOLAN							
I STOCKHOLM	1243	365	841	497	2084	862	2946
ARBETSMARKNADSUTBILDNING	2872	1472	434	1152	3306	2624	5930
JORDBRUKSDEPARTEMENTET	4045	2250	432	1103	4477	3353	7830
DÄRAV LANTBRUKSUNIVERSITET	1496	384	185	423	1681	1307	2988
HANDELSDEPARTEMENTET	3986	1854	110	602	4096	2456	6552
DÄRAV TULLVERKET	3164	1144	67	243	3231	1387	4618
ARBETSMARKNADSDEPARTEMENTET	6104	5859	649	3098	6753	8957	15710
DÄRAV ARBETSMARKNADSVÄRKET	5200	5179	559	2802	5759	7981	13740
BOSTADSDEPARTEMENTET	1911	1341	305	1034	2216	2375	4591
DÄRAV LANTMÄTERIVERKET	1337	800	256	749	1587	1549	3136
INDUSTRIDEPARTEMENTET	1422	641	100	269	1522	910	2432
KOMMUNDEPARTEMENTET	7153	10009	464	6033	7637	16042	23679
DÄRAV LÄNSSTYRELSENA	4762	5205	354	3821	5116	9026	14142
LOKALA SKATTEMYND	944	3296	47	1438	991	4734	5725
KRONOFÖGDEMYND	1200	1373	58	661	1258	2034	3292

Government employees etc, by ministry and certain authorities, by sex, by extent of employment, and by salary scheme, 1st of March 1979 and changes 1978—79

DÄRAV PÅ LÖNEPLAN				EJ LÖNEPLANS- PLACERADE				FÖR- ÄND- RING	NYAN- STÄLLDA	AVGÅNGNA
T	F	L	SK D	CHEFS- LÖNE- AVTAL	LOKAL- VÄR- DARE	ARKIV- ARB- M FL	ÖV- RIGA	1978/ 1979		
6051	32477	32	7	446	1038	701	407	+1654	3824	2156
2810	20750	32	-	12	651	517	192	+ 664	1696	1053
1118	4680	-	-	346	247	66	123	+ 254	676	550
1906	5247	-	7	4	102	103	70	+ 861	1293	406
91	1842	-	-	79	22	11	368	+ 100	272	171
78	1261	-	-	76	20	1	18	+ 41	93	63
3557	20538	83	7	39	1115	962	2851	+ 320	3303	2714
294	3509	-	-	11	-	-	32	+ 7	158	139
2982	14304	22	-	35	-	-	197	+ 214	1960	1642
6833	38351	105	7	85	1115	962	3080	+ 541	5421	4495
182	3554	-	-	11	119	30	104	- 108	135	235
2898	14180	3	-	3	468	520	1724	+ 751	2386	1401
1465	5350	32	-	4	98	135	534	+ 70	812	706
908	7267	20	-	3	221	129	292	- 22	570	556
3528	7891	75	1196	44	47	138	1278	- 162	2070	2203
2333	3575	1	624	2	-	4	1040	- 193	1179	1342
375	828	73	2	-	1	30	19	- 14	210	209
745	7634	1	-	48	682	688	413	+ 209	1360	1112
374	4677	-	-	25	558	631	60	+ 71	944	844
202	1966	1	-	27	21	24	315	- 70	97	159
194	1728	-	-	10	14	24	308	- 56	86	130
493	4606	-	15	86	133	122	157	+ 429	604	392
208	1463	-	-	5	12	67	90	+ 223	223	153
3458	20772	15591	825	60	435	3262	6400	+ 566	11238	10347
337	1855	1426	206	1	-	515	648	- 465	1224	1732
90	721	645	55	1	-	75	226	- 204	444	611
247	2460	1988	208	2	33	477	752	- 59	1373	1400
247	1421	1153	-	1	-	161	561	+ 63	842	712
227	1210	944	64	2	-	166	533	- 47	862	884
263	2203	1527	-	1	-	222	362	- 55	716	757
65	917	613	-	1	-	142	246	- 55	442	449
551	1740	796	292	2	-	152	233	+ 578	1113	560
118	1501	491	-	1	-	150	685	+ 28	616	534
628	878	3237	-	-	187	371	629	+ 319	1314	942
373	5350	449	302	46	161	429	220	+ 157	1031	829
446	1800	448	-	2	54	212	26	+ 63	498	382
1143	5162	-	-	32	162	17	36	+ 111	414	305
824	3638	-	-	3	138	4	11	+ 43	217	176
1020	10493	2	21	32	649	3057	436	+1357	2741	1540
881	8824	-	-	9	624	3038	364	+1172	2500	1420
774	3219	1	-	24	169	225	179	+ 271	583	369
570	2123	-	-	5	117	172	149	+ 218	431	235
144	2045	-	-	30	45	56	112	+ 167	340	207
4914	16464	3	-	175	493	1102	528	+ 331	2272	1928
2609	10047	2	-	156	271	720	337	+ 143	1368	1072
1567	3674	-	-	1	107	236	140	+ 51	565	646
695	2332	-	-	4	102	130	29	+ 53	271	186

Tabell 1 (forts) Statsanställda m fl fördelade efter huvudtitel och vissa myndigheter, kön, tjänstgöringens omfattning och löneplan den 1 mars 1979 samt förändringar 1978—79

HUVUDTITEL M M	HELTIDSTJÄNST- GÖRANDE		DELTIDSTJÄNST- GÖRANDE M FL		SAMTLIGA		
	MÄN	KVINNOR	MÄN	KVINNOR	MÄN	KVINNOR	SUMMA
RIKSDAGENS OCH DESS VERK DÄRAV RIKSBANKEN	547 331	751 513	60 34	319 196	607 365	1070 709	1677 1074
SUMMA FÖR ALLM CIVIL- FÖRV OCH FÖRSVARSVÄS	118876	63375	15820	41889	134696	105264	239960
AFFÄRSVERKEN							
POSTVERKET	20486	12929	8931	18565	29417	31494	60911
STATENS JÄRNVÄGAR	34012	1843	1555	1282	35567	3125	38692
TELEVERKET	22032	11469	915	6560	22947	18029	40976
STATENS VATTENFALLSVERK	5744	914	164	756	5908	1670	7578
DOMÄNVERKET	1167	282	40	110	1207	392	1599
FÖRENADE FABRIKSVEFKEN	2398	538	60	371	2458	909	3367
LUFTFARTSVERKET	1754	594	165	324	1919	918	2837
SUMMA AFFÄRSVERKEN	87593	28569	11830	27968	99423	56537	155960
SUMMA STATLIG VERKSAMHET	206469	91944	27650	69857	234119	161801	395920
ÖVRIG STATLIGT LÖNE- REGLERAD VERKSAMHET							
SKOLDIREKTÖRER	206	4	9	-	215	4	219
GRUNDSKOLOR	26538	39950	7098	29131	33636	69081	102717
ELEVHEM VID GRUNDSKOLOR	1	14	-	5	1	19	20
GYMNASIESKOLOR	10665	4835	2540	4291	13205	9126	22331
KOMMUNAL VUXENUTBILDNING	717	717	726	1613	1443	2530	3973
FÖLKHOUSKOLOR	713	346	455	458	1168	804	1972
SÄRSKOLOR	696	2056	192	1027	888	3083	3971
PRÄSTER	2584	278	89	15	2673	293	2966
KYRKOMUSIKER	307	95	658	786	965	881	1846
MUSEER	152	137	76	114	228	251	479
KONSTNÄRLIGA INSTITUTIONER	44	32	7	21	51	53	104
FORSKNINGSINSTITUT	22	17	3	9	25	26	51
VÅRDANSTÄLTTER FÖR ALKOHOL- MISSBRUKÄRE	414	285	49	163	463	448	911
SKOGSVÅRDSSTYRELSER	1083	250	12	170	1095	420	1515
SVERIGES UTSÄDESFÖRENING	95	42	12	32	107	74	181
ALLM FÖRSÄKRINGSKASSOR	3550	11802	600	4866	4150	16668	20818
SUMMA ÖVR STATLIGT LÖNE- REGLERAD VERKSAMHET	47787	60860	12526	42901	60313	103761	164074
SAMTLIGA	254256	152804	40176	112758	294432	265562	559994

DÄRAV PÅ LÖNEPLAN			EJ LÖNEPLANS- PLACERADE				FÖR- ÄND- RING		NYAN- STÄLLDA	AVGÅNGNA	
T	F	L	SK D	CHEFS- LÖNE- AVTAL	LOKAL- VÅR- DARE	ARKIV- ARB M FL	ÖV- RIGA	1978/ 1979			
290	1158		3	-	39	88	-	99 +	28	187	169
237	744		-	-	10	34	-	49 +	40	111	81
30559	159430	16263	2373	1253	5260	10794	14028	+ 5689	32454		26382
11715	31370		-	5	37	2233	290	15261 +	18	6216	5980
4771	31359		-	-	47	565	235	1715 +	82	2907	2870
8132	29861		-	-	39	1503	573	868 -	13	1895	1979
595	6372		-	-	6	259	73	273 +	268	576	326
76	1317		-	-	16	-	183	7 +	126	209	66
300	2983		-	-	19	15	13	37 -	138	235	377
418	2153		-	-	8	18	46	194 +	30	279	251
26007	105415		-	5	172	4593	1413	18355 +	373	12317	11849
56566	264845	16263	2378	1425	9853	12207	32383	+ 6062	44771		38231
-	-	219	-	-	-	-	-	-	0	6	12
-	-	94665	-	-	-	-	-	8052 +	6299	14008	7453
-	20	-	-	-	-	-	-	-	.	20	-
-	-	19803	-	-	-	-	-	2528 +	2345	3083	2095
-	-	2300	-	-	-	-	-	1673 +	559	1018	729
-	-	1443	-	-	-	-	-	529 +	10	377	348
-	-	3538	-	-	-	-	-	433 +	85	584	491
-	2923	-	-	12	-	-	-	31 +	75	235	163
-	1825	-	-	-	-	-	-	21 +	102	295	203
8	218	-	-	-	10	171	171	72 +	17	134	119
1	95	-	-	1	2	3	3	2 +	61	11	4
1	36	-	-	1	-	4	4	9 +	11	10	3
181	611	-	-	-	-	82	82	37 +	34	164	130
101	1355	-	-	-	39	20	20	- +	95	136	53
1	169	-	-	1	-	8	8	2 -	1	7	5
5060	14276	-	-	1	-	269	269	1212 +	1604	2203	741
5353	21528	121968	-	16	51	557	14601	+11296	22291		12549
61019	286373	138231	2378	1441	9904	12764	46984	+17358	67062		50780

Tabell 2 Statsanställda m fl fördelade efter myndighet, löneplan, kön och tjänstgöringens omfattning den 1 mars 1979

MYNDIGHET	LÖNEPLAN T		LÖNEPLAN F		LÖNEPLAN L		LOKALVÄRDARE (LVA)	
	M	KV	M	KV	M	KV	M	KV
JUSTITIEDEPARTEMENTET								
JUSTITIEDEPARTEMENTET INKL								
STATSRÄDSBEREDNINGEN	4	9	112	112	-	-	-	-
JUSTITIEKANSLERN	-	-	7	4	-	-	-	-
FIDEIKOMMISSNÄMNDEN	-	-	1	1	-	-	-	-
DATAINSPEKTIONEN	-	1	14	16	-	-	-	-
BROTTSFÖREBYGGANDE RÅDET	1	-	10	20	-	-	-	-
BROTTSSKADENÄMNDEN	-	1	4	3	-	-	-	-
RIKSPOLISSTYRELSEN	15	87	278	313	-	-	8	19
POLISSKOLAN	4	3	83	15	24	8	-	-
LOKALA POLISORGANISATIONEN	929	1756	15683	4317	-	-	26	598
STATENS KRIMINALTEKNISKA LAB	3	13	38	23	-	-	-	-
RIKSÅKLAGAREN	-	3	15	27	-	-	-	2
LÄNSÅKLAGARMYNDIGHETERNA	2	7	109	93	-	-	-	7
DISTRIKSÅKLGARMYNDIGHETERNA	13	161	408	492	-	-	-	16
DOMSTOLSVERKET	2	14	62	90	-	-	-	-
HÖGSTA DOMSTOLEN	1	3	42	41	-	-	-	5
SVEA HOVRÄTT	7	28	127	94	-	-	4	13
GÖTA HOVRÄTT	3	7	36	18	-	-	1	4
HOVRÄTTEN ÖVER SKÅNE OCH BLEKINGE	3	9	44	40	-	-	2	3
HOVRÄTTEN FÖR VÄSTRA SVERIGE	1	7	41	42	-	-	-	-
HOVRÄTTEN FÖR NEDRE NORRLAND	-	1	20	13	-	-	-	2
HOVRÄTTEN FÖR ÖVRE NORRLAND	-	1	20	13	-	-	-	2
RÄTTSHJÄLPSNÄMNDEN I								
STOCKHOLM	1	12	6	18	-	-	-	1
JÖNKÖPING	-	3	-	8	-	-	-	2
MALMÖ	-	4	3	12	-	-	-	-
GÖTEBORG	-	3	1	12	-	-	-	-
SUNDSVALL	-	2	-	4	-	-	-	-
UMEÅ	-	-	1	4	-	-	-	-
TINGSRÄTTER UNDER								
SVEA HOVRÄTT	48	342	423	881	-	-	17	76
GÖTA HOVRÄTT	3	102	154	294	-	-	-	23
HOVRÄTTEN ÖVER SKÅNE OCH BLEKINGE	16	128	157	327	-	-	3	9
HOVRÄTTEN FÖR VÄSTRA SVERIGE	14	182	189	440	-	-	6	27
HOVRÄTTEN FÖR NEDRE NORRLAND	3	46	86	164	-	-	1	13
HOVRÄTTEN FÖR ÖVRE NORRLAND	3	52	76	141	-	-	-	9
REGERINGSRÄTTEN	3	13	36	41	-	-	-	3
KAMMARRÄTTEN I JÖNKÖPING	-	4	29	13	-	-	-	-
KAMMARRÄTTEN I STOCKHOLM	3	4	60	53	-	-	-	7
KAMMARRÄTTEN I GÖTEBORG	3	12	65	44	-	-	-	7
KAMMARRÄTTEN I SUNDSVALL	3	7	34	18	-	-	-	-
BOSTADSOMSTOLEN	-	1	9	11	-	-	-	1

Government employees etc, by authority, by salary scheme, by sex, and by extent of employment

CHEFSLÖNE- AVTALET		ÖVRIGA		SAMTLIGA			DÄRAV					
M	KV	M	KV	M	KV	SUMMA	HELTID		DELTID		OSPEC	
							M	KV	M	KV	M	KV
27	5	7	2	150	128	278	144	102	4	25	2	1
2	-	-	-	9	4	13	9	3	-	1	-	-
-	-	-	-	1	1	2	1	-	-	1	-	-
1	-	-	-	15	17	32	15	11	-	6	-	-
-	1	1	-	12	21	33	11	8	-	13	1	-
1	-	3	-	8	4	12	8	4	-	-	-	-
5	-	12	11	318	430	748	302	284	13	144	3	2
-	-	-	-	111	26	137	105	17	6	9	-	-
7	-	408	276	17053	6947	24000	16648	4410	348	2439	57	98
-	-	1	1	42	37	79	41	24	1	13	-	-
2	-	-	1	17	33	50	17	25	-	8	-	-
20	1	2	4	133	112	245	133	88	-	23	-	1
15	4	2	1	438	674	1112	424	494	12	179	2	1
3	-	3	-	70	104	174	69	95	-	9	1	-
26	1	6	-	75	50	125	72	35	2	14	1	1
31	2	16	4	185	141	326	168	98	5	37	12	6
6	-	1	-	47	29	76	46	17	1	12	-	-
10	-	4	1	63	53	116	61	31	-	22	2	-
12	-	2	-	56	49	105	55	34	1	15	-	-
4	-	-	-	24	16	40	23	9	1	7	-	-
3	1	2	-	25	17	42	23	16	1	1	1	-
-	-	-	-	7	31	38	7	31	-	-	-	-
-	-	-	-	-	13	13	-	9	-	3	-	1
-	-	-	-	3	16	19	3	12	-	4	-	-
-	-	1	1	2	16	18	2	15	-	1	-	-
-	-	-	-	-	6	6	-	5	-	1	-	-
-	-	-	-	1	4	5	1	2	-	2	-	-
55	4	25	36	568	1339	1907	524	829	24	477	20	33
23	-	10	9	190	428	618	180	269	2	153	8	6
22	-	8	11	206	475	681	196	307	6	164	4	4
31	-	17	7	257	656	913	234	376	5	273	18	7
18	-	3	2	111	225	336	103	144	4	77	4	4
16	-	8	4	103	206	309	97	133	-	71	6	2
23	1	-	-	62	58	120	60	43	2	15	-	-
5	1	-	-	34	18	52	34	13	-	5	-	-
16	-	-	-	79	64	143	78	38	1	24	-	2
15	1	-	-	83	64	147	83	53	-	11	-	-
7	1	-	-	44	26	70	44	24	-	2	-	-
4	1	3	3	16	17	33	13	14	-	1	3	2

Tabell 2 (forts) Statsanställda m fl fördelade efter myndighet, löneplan, kön och tjänstgöringens omfattning den 1 mars 1979

MYNDIGHET	LÖNEPLAN T		LÖNEPLAN F		LÖNEPLAN L		LOKALVÄRDARE (LVR)	
	M	KV	M	KV	M	KV	M	KV
HYRES- OCH ARRENDENÄMNDER UNDER								
SVEA HOVRÄTT	2	4	11	41	-	-	2	1
GÖTA HOVRÄTT	-	-	3	11	-	-	-	1
HOVRÄTTEN ÖVER SKÅNE OCH BLEKINGE	-	4	3	15	-	-	1	1
HOVRÄTTEN FÖR VÄSTRA SVERIGE	1	2	9	18	-	-	-	-
HOVRÄTTEN FÖR NEDRE NORRLAND	-	1	2	5	-	-	-	-
HOVRÄTTEN FÖR ÖVRE NORRLAND	-	-	1	4	-	-	-	-
CENTRALNÄMNDEN FÖR FASTIGHETSDATA								
ALLMÄNNA ADVOKATBYRÅERNA	-	15	99	166	-	-	-	13
KRIMINALVÄRDSSTYRELSEN	4	37	193	177	-	-	1	2
KRIMINALVÄRDSANSTÄLTNA	999	309	2463	754	-	-	3	38
ALLMÄNNA HÄKTENA	260	130	630	116	-	-	-	1
SKYDDSKONSULENTORGANISATIONEN								
BOKFÖRINGSNÄMNDEN	21	146	285	629	-	-	5	52
	-	-	-	2	-	-	-	-
SUMMA FÖR JUSTITIEDEPARTEMENTET	2375	3676	22232	10245	24	8	80	958
UTRIKESDEPARTEMENTET								
UTRIKESFÖRVALTNINGEN								
STYRELSEN F INTERNAT UTV (SIDA)	14	64	591	670	-	-	5	15
SIDA-BISTÄNDSPERSONAL M FL	7	6	168	300	-	-	1	1
BISTÄNDSUTBILDNINGSNÄMNDEN	-	-	45	36	-	-	-	-
	-	-	18	14	-	-	-	-
SUMMA FÖR UTRIKESDEPARTEMENTET	21	70	822	1020	-	-	6	16
FÖRSVARSDPARTEMENTET								
FÖRSVARSDPARTEMENTET								
SÖDRA MILITÄROMRÅDET								
MILOSTABEN M M	12	15	338	89	-	-	-	14
ARMÉN	382	217	2444	487	-	-	1	132
MARINEN	665	110	1163	307	17	4	-	23
FLYGVAPNET	113	96	1606	319	13	2	-	66
ÖSTRA MILITÄROMRÅDET								
MILOSTABEN M M	26	20	277	106	-	-	-	21
ARMÉN	507	324	2768	735	2	1	13	92
MARINEN	244	156	1793	361	-	-	-	-
FLYGVAPNET	164	180	2289	442	1	-	3	70
GOTLAND								
MILITÄRKOMMANDOSTABEN M M	4	1	130	37	-	-	2	9
ARMÉN	65	19	412	90	-	-	-	24
MARINEN	28	13	203	55	-	-	-	15

CHEFSLÖNE- AVTALET		ÖVRIGA		SAMTLIGA				DÄRAV					
						SUMMA		HELTID		DELTID		OSPEC	
M	KV	M	KV	M	KV	M	KV	M	KV	M	KV	M	KV
1	-	1	1	17	47	64	11	38	5	9	1	-	
-	-	-	-	3	12	15	3	8	-	4	-	-	
1	-	-	-	5	20	25	4	11	-	9	1	-	
1	-	-	-	11	20	31	11	12	-	8	-	-	
-	-	-	-	2	6	8	2	5	-	1	-	-	
-	-	-	-	1	4	5	1	2	-	2	-	-	
1	-	7	2	58	37	95	49	22	7	15	2	-	
4	-	-	3	103	197	300	101	146	2	49	-	2	
4	-	12	3	214	219	433	208	190	6	29	-	-	
-	-	90	32	3555	1133	4688	3493	860	29	267	33	6	
-	-	13	1	903	248	1151	891	224	5	24	7	-	
-	-	13	16	324	843	1167	303	534	17	309	4	-	
-	-	2	-	2	2	4	2	1	-	1	-	-	
422	24	683	432	25816	15343	41159	25113	10175	510	4989	193	179	
74	2	14	5	698	756	1454	682	648	13	104	3	4	
3	-	10	10	189	317	506	175	227	12	89	2	1	
-	-	304	36	349	72	421	309	58	-	-	40	14	
-	-	-	-	18	14	32	16	9	2	5	-	-	
77	2	328	51	1254	1159	2413	1182	942	27	198	45	19	
13	1	4	1	92	52	144	86	39	6	12	-	1	
3	-	52	7	405	125	530	363	73	30	48	12	4	
-	-	918	118	3745	954	4699	2872	519	41	343	832	92	
-	-	95	57	1940	501	2441	1883	246	15	230	42	25	
-	-	67	55	1799	538	2337	1741	278	19	235	39	25	
3	-	73	4	379	151	530	334	81	19	66	26	4	
-	-	120	94	3410	1246	4656	3294	704	91	520	25	22	
1	-	170	68	2208	585	2793	2050	348	33	218	125	19	
-	-	75	64	2532	756	3288	2474	430	34	278	24	48	
1	-	22	1	159	48	207	146	25	6	22	7	1	
-	-	23	15	500	148	648	491	78	8	66	1	4	
-	-	29	3	260	86	346	236	41	5	38	19	7	

Tabell 2 (forts) Statsanställda m fl fördelade efter myndighet, löneplan, kön och tjänstgöringens omfattning den 1 mars 1979

MYNDIGHET	LÖNEPLAN T		LÖNEPLAN F		LÖNEPLAN L		LOKALVÄRDARE (LVB)	
	M	KV	M	KV	M	KV	M	KV
VÄSTRA MILITÄROMRÅDET								
MILOSTABEN M M	10	12	190	65	-	-	-	9
ARMÉN	330	172	1907	389	-	-	2	42
MARINEN	117	79	667	170	8	3	1	54
FLYGVAPNET	135	44	937	205	4	-	-	82
BERGSLAGENS MILITÄROMRÅDE								
MILOSTABEN M M	13	19	264	71	-	-	2	25
ARMÉN	164	105	1020	265	-	-	2	69
NEDRE NORRLANDS MILITÄROMRÅDE								
MILOSTABEN M M	5	10	191	48	-	-	-	13
ARMÉN	174	93	1048	215	-	-	1	25
MARINEN	23	17	273	68	-	-	-	5
FLYGVAPNET	28	39	359	69	-	-	-	-
ÖVRE NORRLANDS MILITÄROMRÅDE								
MILOSTABEN M M	9	12	304	81	-	-	-	8
ARMÉN	195	140	1690	393	-	-	1	57
FLYGVAPNET	34	67	607	117	-	-	-	-
FÖRSVARSSTABEN M M	21	61	1170	391	2	-	4	51
ARMÉSTABEN M M	-	11	227	90	-	-	2	5
MARINSTABEN M M	2	11	196	94	-	-	-	-
FLYGSTABEN M M	5	3	233	84	-	-	-	-
FÖRSVARETS CIVILFÖRVALTNING	-	11	104	108	-	-	-	-
FÖRSVARETS PERSONALNÄMND	-	-	3	2	-	-	-	-
FÖRSVARETS FASTIGHETSNÄMND	-	-	-	1	-	-	-	1
VAPENFRINÄMNDEN	-	-	7	11	-	-	-	1
VÄRNPLIKTSNÄMNDEN	-	1	2	3	-	-	1	-
FÖRSVARETS SJUKVÅRDSSTYRELSE	-	-	41	36	-	-	-	-
FORTIFIKATIONSFÖRVALTNINGEN	13	53	472	156	-	-	-	1
FÖRSVARETS MATERIELVERK	47	135	2543	1011	-	-	21	98
FÖRSVARETS FORSKNINGSANSTALT	9	35	895	376	-	-	-	2
VÄRNPLIKTSVERKET	2	28	150	197	-	-	2	6
FÖRSVARETS RATIONALISERINGSINST	1	5	55	42	-	-	-	-
FÖRSVARETS GYMNASIESKOLA	2	1	1	2	17	9	2	9
FÖRSVARETS HUNDSKOLA	9	10	47	10	-	-	1	2
FÖRSVARETS FÖRVALTNINGSSKOLA	-	-	46	4	-	-	-	-
KRIGSARKIVET	-	-	17	13	-	-	1	1
STATENS FÖRSVARSHISTORISKA MUSEER	7	2	18	10	-	-	-	-
FÖRSVARETS DATACENTRAL	-	61	92	81	-	-	-	1
CIVILFÖRSVARET	56	56	374	135	-	-	-	19
BEREDSKAPSNÄMNDEN F PSYK FÖRSVAR	-	-	6	4	-	-	-	-
FN-TRUPPER M M	751	-	364	11	22	-	-	1
FLYGTEKNISKA FÖRSÖKSANSTALTEN	1	6	196	41	-	-	-	-
SUMMA FÖR FÖRSVARSDEPARTEMENTET	4379	2454	30208	8143	86	19	62	1053

CHEFSLØNE- AVTALET		ØVRIGA		SAMTLIGA			DRAV					
M	KV	M	KV	M	KV	SUMMA	HELTID		DELTID		OSPEC	
M	KV	M	KV	M	KV		M	KV	M	KV	M	KV
2	-	31	4	233	90	323	215	44	4	46	14	-
-	-	99	123	2338	726	3064	2262	417	56	285	20	24
-	-	134	59	927	365	1292	805	217	25	119	97	29
1	-	49	35	1126	366	1492	1096	197	16	151	14	18
3	-	13	3	295	118	413	282	61	6	53	7	4
-	-	122	99	1308	538	1846	1193	279	33	231	82	28
3	-	10	-	209	71	280	199	48	5	21	5	2
-	-	43	41	1266	374	1640	1235	232	22	121	9	21
-	-	16	8	312	98	410	301	61	6	37	5	-
-	-	11	8	398	116	514	387	61	7	53	4	2
3	-	15	8	331	109	440	315	85	7	24	9	-
-	-	277	120	2163	710	2873	1941	417	30	274	192	19
-	-	20	28	661	212	873	648	123	6	77	7	12
10	-	65	9	1272	512	1784	1212	315	34	186	26	11
3	-	26	6	258	112	370	241	79	6	30	11	3
3	-	27	3	228	108	336	201	83	9	22	18	3
2	-	9	-	249	87	336	248	68	1	19	-	-
1	-	1	-	106	119	225	103	107	2	12	1	-
-	-	-	-	3	2	5	3	2	-	-	-	-
-	-	-	-	-	2	2	-	-	-	2	-	-
-	-	-	-	7	12	19	7	7	-	5	-	-
-	-	-	-	3	4	7	2	3	1	1	-	-
3	-	28	13	72	49	121	48	33	-	5	24	11
2	-	29	6	516	216	732	487	161	26	55	3	-
11	-	78	56	2700	1300	4000	2612	852	71	426	17	22
8	-	31	7	943	420	1363	890	282	53	138	-	-
2	-	25	23	181	254	435	154	150	27	101	-	3
1	-	6	-	63	47	110	55	36	8	11	-	-
-	-	3	2	25	23	48	19	7	4	14	2	2
-	-	1	-	58	22	80	56	14	2	8	-	-
-	-	-	-	46	4	50	46	4	-	-	-	-
-	-	2	3	20	17	37	18	10	1	7	1	-
-	-	18	1	43	13	56	23	8	16	5	4	-
1	-	1	-	94	143	237	91	95	3	48	-	-
2	-	13	15	445	225	670	436	167	7	58	2	-
-	-	-	-	6	4	10	5	4	1	-	-	-
-	-	14	1	1151	13	1164	1151	12	-	1	-	-
2	-	16	-	215	47	262	203	27	11	20	1	-
84	1	2881	1168	37700	12838	50538	35160	7630	813	4742	1727	466

Tabell 2 (forts) Statsanställda m fl fördelade efter myndighet, löneplan, kön och tjänstgöringens omfattning den 1 mars 1979

MYNDIGHET	LÖNEPLAN T		LÖNEPLAN F		LÖNEPLAN L		LOKALVÄRDARE (LVB)	
	M	KV	M	KV	M	KV	M	KV
SOCIALDEPARTEMENTET								
SOCIALDEPARTEMENTET	4	11	65	98	-	1	-	-
FÖRSÄKRINGSÖVERDOMSTOLEN	-	-	3	14	-	-	-	-
RIKSFÖRSÄKRINGSVERKET	31	150	443	536	-	-	-	28
FÖRSÄKRINGSRÄTTEN FÖR SÜDRA SVERIGE	1	5	18	8	-	-	-	-
FÖRSÄKRINGSRÄTTEN FÖR MELLANSVERIGE	-	7	25	17	-	-	-	-
FÖRSÄKRINGSRÄTTEN FÖR NORRA SVERIGE	-	2	7	6	-	-	-	-
SOCIALSTYRELSEN	18	73	248	608	-	-	3	9
NÄMNDEN F SJUK- O SOCIALVÄRDSBYGGN	-	-	1	3	-	-	-	-
NÄMNDEN F UNDERVISNINGSSJUKH UTBYGG	-	1	4	1	-	-	-	-
KOMMITTÉN FÖR AKADEMISKA SJUKHUSETS I UPPSALA UTBYGGANDE	-	-	4	6	-	-	-	-
LÄNSLÄKARVÄSENDET	-	-	50	7	-	-	-	-
LÄNSNYKTERHETSÄMNDER/ SOCIALVÄRDSKONSULENTER	-	7	52	63	-	-	-	4
STATENS BAKTERIOLOGISKA LAB	40	132	145	388	-	-	-	-
STATENS RÄTTSKEMISKA LAB	5	18	18	47	-	-	-	-
STATENS RÄTTSLÄKARSTATIONER	-	6	23	34	-	-	-	-
STYRELSEN FÖR VÄRDARTJÄNST	6	27	16	62	-	-	-	-
KAROLINSKA SJUKHUSET	282	2051	374	3201	-	1	-	-
AKADEMISKA SJUKHUSET I UPPSALA	-	-	-	-	-	-	-	-
VÄRDCENTRALEN I DALBY	1	2	10	23	-	-	-	-
STATENS RÄTTSPSYKIATRISKA STATIONER OCH KLINIKER	118	76	95	151	-	-	-	-
UNGDOMSVÄRDSSKOLORNA	194	181	503	325	54	19	-	1
HOSPITS I GÖTEBORG	3	3	2	7	-	-	-	-
STATENS VÄRDANSTALTER FÖR ALKOHOLMISSBRUKARE	30	43	97	83	-	-	-	2
SUMMA FÖR SOCIALDEPARTEMENTET	733	2795	2203	5688	54	21	3	44
KOMMUNIKATIONSDEPARTEMENTET								
KOMMUNIKATIONSDEPARTEMENTET	1	2	51	40	-	-	-	-
STATENS VÄGVERK	70	304	3806	871	-	-	32	526
STATENS TRAFIKSÄKERHETSVERK	12	97	355	150	-	-	-	35
SJÖFARTSVERKETS CENTRALFÖRVALTNING	9	22	280	104	-	-	1	1
LOTS- OCH FYRVÄSENDET	23	12	896	18	-	-	3	65
SJÖFARTSINSPEKTIONEN	-	4	60	14	-	-	1	10
HANDELSFLOTTANS KULTUR- OCH FRITIDSRÅD	-	-	14	7	-	-	-	-
SJÖSÄKERHETSRADET	-	-	1	1	-	-	-	-
STATENS HAVERIKOMMISSION	-	-	1	1	-	-	-	1
HANDELSFLOTTANS PENSIONSANSTALT	-	2	2	4	-	-	-	1

CHEFSLÖNF- AVTALET		ÖVRIGA		SAMTLIGA			DÄRAV					
M	KV	M	KV	M	KV	SUMMA	HELTID		DELID		OSPEC	
							M	KV	M	KV	M	KV
9	-	9	4	87	114	201	77	77	5	34	5	3
9	1	-	-	12	15	27	12	14	-	1	-	-
6	1	4	4	484	719	1203	467	479	17	240	-	-
1	-	-	-	20	13	33	20	11	-	2	-	-
1	-	-	-	26	24	50	26	21	-	3	-	-
1	-	-	-	8	8	16	8	8	-	-	-	-
11	1	65	57	345	748	1093	301	456	30	278	14	14
-	-	-	-	1	3	4	1	2	-	1	-	-
-	-	-	-	4	2	6	4	1	-	1	-	-
-	-	-	-	4	6	10	4	5	-	1	-	-
-	-	19	3	69	10	79	50	6	4	3	15	1
-	-	-	2	52	76	128	48	41	4	34	-	1
1	-	27	22	213	542	755	182	416	31	125	-	1
-	-	4	-	27	65	92	26	52	1	13	-	-
-	-	37	3	60	43	103	37	20	5	22	18	1
-	-	-	2	22	91	113	19	48	3	43	-	-
2	-	696	972	1354	6225	7579	1116	4183	44	1338	194	704
-	-	444	102	444	102	546	399	94	3	3	42	5
-	-	6	2	17	27	44	7	10	4	16	6	1
-	-	47	21	260	248	508	205	171	24	67	31	10
-	-	26	25	777	551	1328	730	364	34	183	13	4
-	-	-	-	5	10	15	5	10	-	-	-	-
-	-	3	6	130	134	264	125	90	5	41	-	3
41	3	1387	1225	4421	9776	14197	3869	6579	214	2449	338	748
9	2	6	2	67	46	113	60	31	2	14	5	1
25	-	526	165	4459	1866	6325	4182	844	105	875	172	147
1	-	134	81	502	363	865	371	175	9	131	122	57
3	-	8	1	301	128	429	294	99	4	28	3	1
-	-	1	1	923	96	1019	908	17	15	75	-	4
-	-	-	-	61	28	89	60	12	1	14	-	2
-	-	-	-	14	7	21	12	6	2	1	-	-
-	-	-	-	1	1	2	1	-	-	1	-	-
2	-	2	-	5	2	7	4	1	-	1	1	-
-	-	-	-	2	7	9	2	4	-	3	-	-

Tabell 2 (forts) Statsanställda m fl fördelade efter myndighet, löneplan, kön och tjänstgöringens omfattning den 1 mars 1979

MYNDIGHET	LÖNEPLAN T		LÖNEPLAN F		LÖNEPLAN L		LOKALVÄRDARE (LVA)	
	M	KV	M	KV	M	KV	M	KV
TRANSPORTNÄMNDEN	1	1	11	8	-	-	-	1
SVERIGES METEOROLOGISKA OCH HYDROLOGISKA INSTITUT	59	121	437	203	1	-	-	3
STATENS VÄG- OCH TRAFIKINSTITUT	2	3	139	47	-	-	-	-
STATENS GEOTEKNISKA INSTITUT	-	-	50	20	-	-	-	-
FRAKTBIDRAGSNÄMNDEN	-	-	1	2	-	-	-	-
TRANSPORTFORSKNINGSDELEGATIONEN	-	-	2	2	-	-	-	-
BUSSBIDRAGSNÄMNDEN	-	-	2	2	-	-	-	-
SÖDERTÄLJE KANALVERK	-	-	30	2	-	-	-	2
SUMMA FÖR KOMMUNIKATIONSDEP	177	568	6138	1496	1	-	37	645
<u>EKONOMIDEPARTEMENTET</u>								
EKONOMIDEPARTEMENTET	-	1	29	20	1	-	-	-
STATISTISKA CENTRALBYRÅN	35	159	731	997	-	-	-	14
KONJUNKTURINSTITUTET	-	-	22	23	-	-	-	2
MYNTVERKET	-	4	26	22	-	-	-	-
BANKINSPEKTIONEN	-	-	29	31	-	-	-	2
FÖRSÄKRINGSINSPEKTIONEN	1	2	14	22	-	-	-	3
SUMMA FÖR EKONOMIDEPARTEMENTET	36	166	851	1115	1	-	-	21
<u>BUDGETDEPARTEMENTET</u>								
BUDGETDEPARTEMENTET	21	41	155	168	-	-	13	71
KILOMETERSKATTENÄMNDEN	-	-	1	2	-	-	-	-
KAMMARKOLLEGIET	5	5	51	84	-	-	3	4
STATSKONTORET	1	1	158	147	-	-	-	-
DATAMASKINCENTRALEN FÖR ADMINISTRATIV DATABEHANDLING (DAFA)	5	7	248	173	-	-	-	-
RIKSREVISIONSVERKET	1	11	152	119	-	-	-	-
BYGGNADSSTYRELSEN	74	134	1097	366	-	-	-	12
STATENS FÖRHANDLINGSNÄMND	-	1	7	8	-	-	-	1
NÄMNDEN FÖR SAMHÄLLSINFORMATION	-	-	10	14	-	-	-	-
STATENS ARBETSGIVARVERK	4	8	58	56	-	-	-	2
STATENS PERSONALPENSIONSVERK	5	39	81	172	-	-	-	2
STATENS PERSONALBOSTADSDELEGATION	-	-	4	3	-	-	-	1
STATENS PERSONALUTBILDNINGSNÄMND	1	17	22	59	-	-	-	-
STATENS PERSONALNÄMND	-	-	73	123	-	-	8	10
STATENS FÖRHANDLINGSRÅD	-	-	3	3	-	-	-	-
RIKSSKATTEVERKET	19	91	516	372	-	-	-	-
PRESSTÖDSNÄMNDEN	-	-	3	1	-	-	-	-
STATENS REGIONALA HÄLSORÅD	-	-	16	21	-	-	-	2
STATENS LOKALA HÄLSORÅD	-	2	21	39	-	-	-	4
SUMMA FÖR BUDGETDEPARTEMENTET	136	357	2676	1930	-	-	24	109

CHEFSLØNE- AVTALET		ØVRIGA		SAMTLIGA			DØRAV					
M	KV	M	KV	M	KV	SUMMA	HELTID		DELTID		OSPEC	
M	KV	M	KV	M	KV		M	KV	M	KV	M	KV
1	-	-	-	13	10	23	12	7	1	3	-	-
1	-	83	74	581	401	982	495	227	50	156	36	18
1	-	14	1	156	51	207	149	41	7	10	-	-
1	-	-	-	51	20	71	51	13	-	7	-	-
1	-	-	-	2	2	4	2	2	-	-	-	-
-	-	2	-	4	2	6	2	-	-	2	2	-
1	-	-	-	3	2	5	3	2	-	-	-	-
-	-	-	-	30	4	34	30	-	-	4	-	-
46	2	776	325	7175	3036	10211	6638	1481	196	1325	341	230
7	-	3	1	40	22	62	37	14	2	7	1	1
10	-	51	281	827	1451	2278	696	548	94	639	37	264
2	-	1	1	25	26	51	22	15	2	10	1	1
1	-	-	-	27	26	53	27	26	-	-	-	-
3	-	1	-	33	33	66	33	23	-	10	-	-
4	-	-	-	19	27	46	19	16	-	10	-	1
27	-	56	283	971	1585	2556	834	642	98	676	39	267
27	-	6	5	222	285	507	202	170	15	106	5	9
-	-	1	1	2	3	5	2	1	-	1	-	1
1	-	2	1	62	94	156	53	75	8	17	1	2
7	1	6	1	172	150	322	158	89	14	61	-	-
1	-	9	8	263	188	451	251	89	11	94	1	5
6	-	-	-	159	130	289	146	86	13	44	-	-
5	-	129	28	1305	540	1845	1158	390	87	142	60	8
1	-	-	-	8	10	18	8	5	-	5	-	-
-	-	9	-	19	14	33	9	12	1	2	9	-
16	-	1	2	79	68	147	74	47	5	21	-	-
3	-	2	20	91	233	324	89	190	2	43	-	-
-	-	-	-	4	4	8	4	-	-	4	-	-
1	-	-	-	24	76	100	20	35	4	41	-	-
4	-	16	6	101	139	240	75	93	15	45	11	1
2	-	-	-	5	3	8	5	1	-	2	-	-
10	1	14	8	559	472	1031	530	308	29	163	-	1
-	-	1	-	4	1	5	4	1	-	-	-	-
-	-	6	2	22	25	47	20	22	2	3	-	-
-	-	8	2	29	47	76	25	28	4	18	-	1
84	2	210	84	3130	2482	5612	2833	1642	210	812	87	28

Tabell 2 (forts) Statsanställda m fl fördelade efter myndighet, löneplan, kön och tjänstgöringens omfattning den 1 mars 1979

MYNDIGHET	LÖNEPLAN T		LÖNEPLAN F		LÖNEPLAN L		LOKALVÄRDARE (LVR)	
	M	KV	M	KV	M	KV	M	KV
UTBILDNINGSDEPARTEMENTET								
UTBILDNINGSDEPARTEMENTET	7	19	100	147	18	-	-	-
UNIVERSITETS- O HÖGSKOLEÄMBETET	14	23	74	176	3	5	-	-
UTRUSTNINGSNÄMND F UNIV O HÖGSKOL	-	5	25	19	-	-	-	-
SKOLEÖVERSTYRELSEN	13	75	191	392	51	18	-	-
LÄNSSKOLNÄMNDERNA	2	51	54	220	289	88	1	20
STAT INST F LÄROMEDELSINFORMATION	-	1	7	8	-	-	-	-
CENTR NÄMD F SKOLUNG O UTBYT UTLANDET	3	4	4	4	1	-	-	-
CENTRALA STUDIESTÖDSNÄMNDEN	-	3	48	74	-	-	-	-
VUXENUTBILDNINGSNÄMNDERNA	-	-	29	52	-	-	-	-
STUDIEMEDELSNÄMNDERNA	-	3	21	84	-	-	-	1
STATENS UNGDOMSRÅD	-	-	9	6	-	-	-	1
RIKSCENTR F PED HJÄLPMED ÅT HANDIKAPP	2	1	14	18	-	1	-	2
REGIONSTYRELSEN LUND/MALMÖ	-	-	-	-	-	-	-	-
HÖGSKOLEREGION	-	-	6	5	1	-	-	-
LUNDS UNIVERSITET	44	203	1018	1442	1566	422	5	28
HÖGSKOLAN I VÄXJÖ	-	7	22	46	80	34	-	-
HÖGSKOLAN I KALMAR	1	5	11	15	35	29	1	9
HÖGSKOLAN I KRISTIANSTAD	-	-	8	11	26	24	-	-
HÖGSKOLAN I HALMSTAD	1	3	1	1	6	4	-	-
REGIONSTYRELSEN STOCKHOLMS HÖGSKOLEREG	-	-	3	6	-	-	-	-
STOCKHOLMS UNIVERSITET	88	159	540	881	823	330	-	-
TEKNISKA HÖGSKOLAN	26	92	958	543	453	38	-	-
KAROLINSKA INSTITUTET	88	463	380	1360	588	208	-	-
HÖGSKOLAN FÖR LÄRARUTBILDNING	8	13	42	128	159	179	9	16
MUSIKHÖGSKOLAN	3	3	10	11	78	22	1	5
KONSTHÖGSKOLAN	7	-	8	7	26	4	-	4
SCENSKOLAN I STOCKHOLM	2	-	4	6	5	8	-	1
DRAMATISKA INSTITUTET	-	-	42	16	-	-	-	-
MUSIKDRAMATISKA SKOLAN I STHLM	-	-	-	1	9	-	-	-
DANSHÖGSKOLAN	-	-	1	3	8	4	-	-
KONSTFACKSKOLAN	2	4	11	10	68	27	11	12
GRAFISKA INSTITUTET	-	-	-	-	-	-	-	-
STOCKHOLMS DATAMASKINCENTRAL	-	-	49	39	-	-	-	-
INSTITUTET FÖR SOCIAL FÖRSKNING	-	-	15	6	1	2	-	-
FÖRSKNINGSINSTITUTET FÖR ATOMFYSIK	-	1	48	9	5	-	-	-
REGIONSTYRELSEN UMEÅ HÖGSKOLEREGION	-	-	7	2	-	-	-	-
UMEÅ UNIVERSITET	22	205	365	845	682	262	-	-
KIRUNA GEOFYSISKA INSTITUT	-	2	44	18	6	-	-	-
HÖGSKOLAN I LULEÅ	-	37	197	140	168	36	-	-
HÖGSKOLAN I SUNDSVALL	-	7	8	19	31	26	-	1
HÖGSKOLAN I ÖSTERSUND	-	2	8	22	18	7	-	-

CHEFSLÖNE- AVTALET		ÖVRIGA		SAMTLIGA			DRÄV		DELTID		OSPEC	
M	KV	M	KV	M	KV	SUMMA	M	KV	M	KV	M	KV
15	1	16	9	156	176	332	128	123	17	48	11	5
1	-	4	4	96	208	304	86	123	8	81	2	4
1	-	1	1	27	25	52	24	19	2	5	1	1
5	1	45	26	305	512	817	277	351	28	161	-	-
-	-	69	63	415	442	857	193	189	206	239	16	14
-	-	-	-	7	9	16	6	5	1	4	-	-
-	-	-	-	8	8	16	7	6	1	2	-	-
1	-	2	10	51	87	138	49	73	1	14	1	-
-	-	1	3	30	55	85	27	26	3	29	-	-
-	-	3	4	24	92	116	23	76	1	16	-	-
-	-	2	1	11	8	19	10	6	-	2	1	-
-	-	6	5	22	27	49	17	7	5	19	-	1
-	-	2	-	9	5	14	7	5	-	-	2	-
2	-	896	541	3531	2636	6167	2157	1178	937	1177	437	281
1	-	26	20	129	107	236	84	48	29	44	16	15
1	-	61	24	110	82	192	47	34	10	29	53	19
1	-	-	2	35	37	72	33	31	2	6	-	-
-	-	4	3	12	11	23	7	5	5	5	-	1
-	-	1	-	4	6	10	3	3	-	3	1	-
1	-	439	283	1891	1653	3544	1003	632	558	787	330	234
1	-	646	189	2084	862	2946	1243	365	337	332	504	165
1	1	392	285	1449	2317	3766	994	1227	354	939	101	151
1	-	22	26	241	362	603	185	212	36	130	20	20
-	-	43	21	135	62	197	72	27	28	15	35	20
1	-	5	2	47	17	64	29	5	17	8	1	4
1	-	5	7	17	22	39	6	10	11	12	-	-
-	-	-	-	42	16	58	40	13	2	3	-	-
-	-	19	12	28	13	41	3	1	11	2	14	10
-	1	14	29	23	37	60	6	5	8	8	9	24
-	1	48	41	140	95	235	68	30	25	24	47	41
-	-	3	4	3	4	7	2	-	1	4	-	-
-	-	-	-	49	39	88	46	22	3	17	-	-
-	-	10	3	26	11	37	13	5	4	4	9	2
-	-	14	1	67	11	78	59	5	5	6	3	-
-	-	-	1	7	3	10	7	2	-	1	-	-
2	-	384	379	1455	1691	3146	843	692	377	715	235	284
-	-	3	2	53	22	75	49	10	2	12	2	-
2	-	165	119	532	332	864	390	140	44	106	98	86
1	-	3	11	43	64	107	37	37	5	23	1	4
1	-	8	12	35	43	78	22	18	8	16	5	9

Tabell 2 (forts) Statsanställda m fl fördelade efter myndighet, löneplan, kön och tjänstgöringens omfattning den 1 mars 1979

MYNDIGHET	LÖNEPLAN T		LÖNEPLAN F		LÖNEPLAN L		LOKALVÄRDARE (LVR)	
	M	KV	M	KV	M	KV	M	KV
REGIONSTYRELSEN UPPSALA HÖGSKOLEREG	-	-	4	5	-	-	-	-
UPPSALA UNIVERSITET	78	185	945	1258	1167	360	-	-
HÖGSKOLAN I ESKILSTUNA	-	-	3	13	13	20	-	-
HÖGSKOLAN I BORLÄNGE	1	-	6	17	31	18	-	8
HÖGSKOLAN I GÄVLE	-	3	10	21	30	34	-	8
HÖGSKOLAN I ÖREBRO	1	22	27	65	105	44	-	-
NORDISKA AFRIKAINSTITUTET	-	-	5	10	-	-	-	-
REGIONSTYRELSEN GÖTEB HÖGSKOLEREG	-	-	3	5	1	-	-	-
GÖTEBORGS UNIVERSITET	39	298	544	1311	1029	397	-	-
CHALMERS TEKNISKA HÖGSKOLA	14	51	566	351	554	59	-	-
HÖGSKOLAN I BORÅS	-	5	11	35	32	23	-	-
HÖGSKOLAN I KARLSTAD	-	8	23	65	104	47	-	-
REGIONSTYRELSEN LINKÖPINGS HÖGSKOLEREG	-	-	2	5	-	-	-	-
LINKÖPINGS UNIVERSITET	10	80	311	410	531	114	-	-
HÖGSKOLAN I JÖNKÖPING	-	6	15	20	39	31	-	-
FORSKNINGSRÅDSNÄMNDEN	-	-	8	11	-	-	-	-
MEDICINSKA FORSKNINGSRÅDET	2	1	6	11	-	-	-	1
NATURVETENSKAPLIGA FORSKNINGSRÅDET	-	-	26	41	46	1	1	2
HUMANIST- O SAMHÄLLSVET FORSKN RÅDET	-	-	3	11	30	7	-	-
SJÖBEFÄLSSKOLORNA	-	1	14	10	74	12	2	24
STATENS SKOLOR FÖR VUXNA	-	-	-	-	14	5	-	-
TRÄDGÅRDSSKOLAN I NORRKÖPING	-	3	2	4	5	-	-	-
STATENS SKOGSINSTITUT	-	5	3	3	10	-	-	1
ARBETSMARKNADSUTBILDNING	187	441	307	571	2255	982	6	181
SAMESKOLORNA	2	6	2	22	3	11	1	5
STATENS SKOLOR FÖR SYNSKADADE	5	55	13	131	26	52	-	3
STATENS SKOLOR FÖR HÖRSELSKADADE	30	108	67	165	88	194	-	6
NORDISKA INSTITUTET	-	-	4	11	5	4	1	-
SKOKLOSTERS SLOTT	1	1	4	9	-	-	-	-
RIKSARKIVET	8	4	61	51	-	-	-	5
LANDSARKIVEN	6	6	58	48	-	-	-	12
KUNGLIGA BIBLIOTEKET	2	6	56	138	-	-	1	10
STIFTS- OCH LANDSBIBLIOTEKEN	-	-	1	-	-	-	-	-
STATENS KONSTMUSEER	3	5	73	87	-	-	-	-
LIVRUSTKAMMAREN	2	3	12	18	-	-	1	-
NATURHISTORISKA RIKSMUSEET	3	3	87	43	-	-	-	-
ETNOGRAFISKA MUSEET	-	3	18	17	-	-	1	-
STATENS SJÖHISTORISKA MUSEUM	3	-	45	21	-	-	-	1

CHEFSLÖNE- ÖVRIGA		SAMTLIGA					DRÄV					
AVTALET						SUMMA	HELTID		DELTID		OSPEC	
M	KV	M	KV	M	KV		M	KV	M	KV	M	KV
-	-	-	-	4	5	9	4	5	-	-	-	-
1	-	382	202	2573	2005	4578	1582	1009	750	876	241	120
1	-	12	8	29	41	70	17	24	1	12	11	5
1	-	6	4	45	47	92	33	25	8	18	4	4
-	1	6	19	46	86	132	37	60	6	17	3	9
1	-	20	54	154	185	339	121	112	26	65	7	8
-	-	5	1	10	11	21	8	7	2	4	-	-
-	-	3	-	7	5	12	3	5	2	-	2	-
1	-	703	666	2316	2672	4988	1426	1160	560	1191	330	321
1	-	271	117	1406	578	1984	950	253	283	263	173	62
1	-	44	57	88	120	208	34	42	13	26	41	52
1	-	53	58	181	178	359	98	56	45	80	38	42
-	-	-	-	2	5	7	2	4	-	1	-	-
1	-	256	100	1109	704	1813	674	313	244	314	191	77
1	-	19	10	74	67	141	40	32	16	29	18	6
-	-	-	-	8	11	19	7	6	1	5	-	-
-	-	3	2	11	15	26	8	8	3	7	-	-
-	-	8	4	81	48	129	70	23	9	25	2	-
-	-	-	-	33	18	51	31	11	2	7	-	-
-	-	54	18	144	65	209	97	24	38	34	9	7
-	-	2	5	16	10	26	13	6	3	4	-	-
-	-	-	-	7	7	14	7	4	-	3	-	-
-	-	-	2	13	11	24	13	4	-	6	-	1
-	-	551	449	3306	2624	5930	2872	1472	407	1117	27	35
-	-	4	5	12	49	61	4	24	8	23	-	2
-	-	4	13	48	254	302	40	159	8	94	-	1
-	-	20	44	205	517	722	173	322	30	185	2	10
-	-	4	1	14	16	30	8	9	6	7	-	-
-	-	-	-	5	10	15	5	4	-	6	-	-
1	-	10	5	80	65	145	68	42	12	23	-	-
-	-	65	82	129	148	277	99	70	22	75	8	3
1	-	18	28	78	182	260	59	68	11	100	8	14
-	-	6	12	7	12	19	6	4	1	8	-	-
1	-	21	47	98	139	237	75	35	7	61	16	43
-	-	6	6	21	27	48	14	9	1	12	6	6
-	-	53	46	143	92	235	117	62	16	24	10	6
-	-	5	4	24	24	48	19	14	4	10	1	-
-	-	38	33	86	55	141	74	26	4	8	8	21

Tabell 2 (forts) Statsanställda m fl fördelade efter myndighet, löneplan, kön och tjänstgöringens omfattning den 1 mars 1979

MYNDIGHET	LÖNEPLAN T		LÖNEPLAN F		LÖNEPLAN L		LOKALVÄRDARE (LV8)	
	M	KV	M	KV	M	KV	M	KV
ARKITEKTURMUSEET	-	-	2	7	-	-	-	-
ARKIVET FÖR LJUD OCH BILD	-	-	2	2	-	-	-	-
RIKSANTIKVARIÄMBETET	5	9	189	223	-	-	5	9
DIALEKT- OCH FOLKMINNES- ARKIVET I UPPSALA	-	3	9	7	-	-	-	1
ORTNAMNSARKIVET I UPPSALA	1	-	5	9	-	-	-	-
DIALEKT- OCH ORTNAMNS- ARKIVET I LUND	-	-	5	3	-	-	-	-
DIALEKT- OCH ORTNAMNS- ARKIVET I GÖTEBORG	-	-	1	2	-	-	-	-
DIALEKT- OCH ORTNAMNS- ARKIVET I UMEÅ	-	-	1	2	-	-	-	-
SVENSKT VISARKIV	-	-	4	4	-	-	-	-
PSYKOLOGISK- PEDAGOGISKA BIBLIOTEKET	1	2	1	13	-	-	-	-
HÄLLWYLSKA MUSEET	-	1	-	1	1	-	-	-
ZORNSAMLINGARNA I MORA	-	-	1	1	1	-	-	-
REGIONMUSIKEN	2	2	577	51	-	-	-	9
KONSTNÄRSNÄMNDEN	-	-	1	4	-	-	-	-
STATENS KULTURRÅD	1	1	24	47	-	-	2	-
STATENS BIOGRAFBYRÅ	-	-	7	3	-	-	-	-
RADIONÄMNDEN	-	-	3	4	-	-	-	-
SVERIGES FÖRFATTARFOND	-	-	-	8	-	-	-	-
STATENS KONSTRÅD	-	-	1	5	-	-	-	-
SVENSKT BIOGRAFISKT LEXIKON	-	-	4	6	-	-	-	-
SUMMA FÖR UTBILDNINGSDEPARTEMENTET	740	2718	8564	12208	11398	4193	49	386
<u>JORDBRUKSDEPARTEMENTET</u>								
JORDBRUKSDEPARTEMENTET	1	10	62	50	1	-	-	-
LANTBRUKSSTYRELSEN	14	35	121	82	-	-	-	-
LANTBRUKSNÄMNDERNA	16	159	816	459	-	-	2	47
STATENS HINGSTDEPÅ OCH STUTERI	8	2	14	1	-	-	1	-
STATENS JORDBRUKSNÄMND	-	12	67	58	-	-	-	-

CHEFSLÖNE- AVTALET		ÖVRIGA		SAMTLIGA				DARAV					
M	KV	M	KV	M	KV	SUMMA	HELTID		DELTID		OSPEC		
M	KV	M	KV	M	KV		M	KV	M	KV	M	KV	
-	-	-	-	2	7	9	2	1	-	6	-	-	
-	-	-	-	2	2	4	2	2	-	-	-	-	
1	-	63	78	263	319	582	215	172	26	103	22	44	
-	-	7	13	16	24	40	8	9	1	2	7	13	
-	-	8	2	14	11	25	6	4	1	5	7	2	
-	-	2	1	7	4	11	1	2	4	1	2	1	
-	-	-	3	1	5	6	1	1	-	1	-	3	
-	-	3	4	4	6	10	2	2	-	1	2	3	
-	-	3	5	7	9	16	4	7	1	-	2	2	
-	-	-	1	2	16	18	1	5	1	11	-	-	
-	-	4	10	5	12	17	1	1	1	2	3	9	
-	-	-	-	2	1	3	2	1	-	-	-	-	
-	-	8	1	587	63	650	586	45	1	18	-	-	
-	-	-	-	1	4	5	1	3	-	1	-	-	
-	-	4	5	31	53	84	26	31	5	22	-	-	
-	-	-	2	7	5	12	4	3	3	-	-	2	
-	-	-	-	3	4	7	3	1	-	3	-	-	
-	-	-	-	-	8	8	-	5	-	3	-	-	
-	-	-	1	1	6	7	1	3	-	3	-	-	
-	-	-	-	4	6	10	3	2	1	4	-	-	
54	6	6116	4371	26921	23882	50303	18079	11579	5686	9974	3156	2329	
12	-	7	1	83	61	144	72	46	6	14	5	1	
5	-	7	6	147	123	270	141	94	6	28	-	1	
-	-	75	37	909	702	1611	849	417	55	274	5	11	
-	-	-	-	23	3	26	22	2	1	1	-	-	
3	-	-	3	70	73	143	68	63	2	9	-	1	

Tabell 2 (forts) Statsanställda m fl fördelade efter myndighet, löneplan, kön och tjänstgöringens omfattning den 1 mars 1979

MYNDIGHET	LÖNEPLAN T		LÖNEPLAN F		LÖNEPLAN L		LOKALVÄRDARE (LVA)	
	M	KV	M	KV	M	KV	M	KV
LANTBRUKSEKONOMISKA SAM- ARBETSNÄMNDEN	-	-	1	1	-	-	-	-
SKOGSSTYRELSEN	1	7	68	46	-	-	-	-
FISKERISTYRELSEN	3	11	131	62	-	-	-	4
STATENS LIVSMEDELSVERK	3	18	94	156	-	-	-	-
BESIKTNINGSVETERINÄRORGANISATIONEN	-	-	129	9	-	-	-	-
STATENS VETERINÄRMEDICINSKA ANSTALT	13	40	81	109	-	-	5	7
DISTRIKTSVETERINÄRORGANISATIONEN	-	-	-	-	-	-	-	-
STATENS UTSÄDESKONTROLL	-	10	42	62	-	-	2	4
STATENS LANTBRUKSKEMISKA LAB	10	10	22	41	-	-	-	4
STATENS MASKINPROVNINGAR	2	11	55	6	-	-	-	3
STATENS VÄXTSORTNÄMND	-	-	1	1	-	-	-	-
SVERIGES LANTBRUKSUNIVERSITET	141	305	1044	756	372	76	2	52
STATENS RÅD FÖR SKOGS- OCH JORDBRUKSFORSKNING	-	-	1	5	-	-	-	-
SKOGS- OCH LANTBRUKSAKADEMIEN	-	-	1	1	-	-	-	-
STATENS NATURVÅRDSVERK	11	14	282	260	-	-	4	23
STATENS STRÅLSKYDDSinSTITUT	1	4	72	54	-	-	-	-
KONCESSIONSNÄMNDEN	-	1	13	14	-	-	-	1
SUMMA FÖR JORDBRUKSDEPARTEMENTET	224	649	3117	2233	373	76	16	145
<u>HANDELSDEPARTEMENTET</u>								
HANDELSDEPARTEMENTET	6	13	37	45	-	-	-	-
HANDELSSEKRETERARE	-	-	28	-	-	-	-	-
EXPORTKREDITNÄMNDEN	-	2	21	25	-	-	-	-
KOMMERSKÖLLEGIUM	3	19	71	69	-	-	1	9
IMPORTKONTORET	-	1	2	3	-	-	-	-
TULLVERKET	456	368	2756	882	-	-	6	132
MARKNADSDOMSTOLEN	-	-	4	3	-	-	-	1
NÄRINGSFRIHETSOMBUDSMANNEN	-	-	10	9	-	-	-	1
LOTTERINÄMNDEN	-	-	3	2	-	-	-	-
STATENS PRIS- OCH KARTELLNÄMND	1	2	111	92	-	-	-	-
KONSUMENTVERKET	6	15	93	192	-	-	-	-
PATENT- OCH REGISTRERINGSVERKET	36	206	237	251	-	-	2	3
ÖVERSTYRELSEN FÖR EKONOMISKT FÖRSVAR	2	7	135	81	-	-	-	7
SUMMA FÖR HANDELSDEPARTEMENTET	510	633	3508	1654	-	-	9	153

CHEFSLÖNE- AVTALET		ÖVRIGA		SANTLIGA			DRRAV					
							HELTID		DELTID		OSPEC	
M	KV	M	KV	M	KV	SUMMA	M	KV	M	KV	M	KV
1	-	-	-	2	1	3	2	-	-	1	-	-
4	-	1	-	74	53	127	74	42	-	11	-	-
1	-	59	22	194	99	293	178	72	12	27	4	-
4	-	4	-	105	174	279	93	109	9	65	3	-
-	-	84	16	213	25	238	128	14	6	-	79	11
1	-	7	11	107	167	274	96	103	9	55	2	9
-	-	294	4	294	4	298	294	4	-	-	-	-
1	-	1	8	46	84	130	44	49	2	35	-	-
1	-	-	3	33	58	91	31	42	2	13	-	3
1	-	3	-	61	20	81	59	14	1	6	1	-
-	-	-	-	1	1	2	1	-	-	1	-	-
1	1	121	117	1681	1307	2988	1496	884	160	412	25	11
-	-	-	-	1	5	6	1	2	-	3	-	-
-	-	-	1	1	2	3	1	2	-	-	-	-
5	-	39	20	341	317	658	312	239	21	68	8	10
1	-	-	-	74	58	132	68	38	6	20	-	-
4	-	-	-	17	16	33	15	14	2	2	-	-
45	1	702	249	4477	3353	7830	4045	2250	300	1045	132	58
13	1	3	3	59	62	121	56	55	1	6	2	1
-	-	-	-	28	-	28	28	-	-	-	-	-
1	-	2	-	24	27	51	24	26	-	1	-	-
2	-	-	-	77	97	174	72	60	5	36	-	1
-	-	2	-	4	4	8	4	4	-	-	-	-
3	-	10	5	3231	1387	4618	3164	1144	58	228	9	15
1	-	-	-	5	4	9	5	3	-	1	-	-
2	-	1	-	13	10	23	12	5	-	5	1	-
-	-	-	-	3	2	5	3	1	-	1	-	-
1	-	3	-	116	94	210	110	63	6	31	-	-
3	-	-	2	102	209	311	95	119	7	90	-	-
3	-	7	5	285	465	750	272	307	13	157	-	1
2	-	10	-	149	95	244	141	67	7	28	1	-
31	1	38	15	4096	2456	6552	3986	1854	97	584	13	18

Tabell 2 (forts) Statsanställda m fl fördelade efter myndighet, löneplan, kön och tjänstgöringens omfattning den 1 mars 1979

MYNDIGHET	LÖNEPLAN T		LÖNEPLAN F		LÖNEPLAN L		LOKALVÄRDARE (LVR)	
	M	KV	M	KV	M	KV	M	KV
<u>ARBETSMARKNADSDEPARTEMENTET</u>								
ARBETSMARKNADSDEPARTEMENTET	4	5	53	89	2	-	-	-
ARBETSMARKNADSSTYRELSEN	19	76	380	421	-	-	-	1
LÄNSARBETSNÄMNDERNA/ ARBETSFÖRMEDLINGARNA	95	572	3159	3924	-	-	29	508
ARBETSMARKNADSSTYRELSENS ARBETSFÖRETAG	15	104	674	266	-	-	2	84
ARBETSDOMSTOLEN	-	-	7	10	-	-	1	2
STATENS FÖRLIKNINGSMANNAEXPEDITION	-	-	1	2	-	-	-	1
ARBETARSKYDDSTYRELSEN	27	26	283	300	-	-	9	12
YRKESINSPEKTIONEN	4	58	341	177	-	-	-	-
ARBETSLIVSCENTRUM	2	-	36	34	-	-	-	-
STATENS ARBETSKLINIK	2	-	9	18	-	-	-	-
STATENS INVANDRARVERK	2	9	110	199	-	-	-	-
SUMMA FÖR ARBETSMARKNADSDEP	170	850	5053	5440	2	-	41	608
<u>BOSTADSDEPARTEMENTET</u>								
BOSTADSDEPARTEMENTET	3	8	65	41	-	-	-	-
BOSTADSSTYRELSEN	10	14	65	93	-	-	2	13
LÄNSBOSTADSNÄMNDERNA	8	140	169	251	-	-	2	23
STATENS RÅD FÖR BYGGNADSFORSKNING	2	3	34	53	-	-	2	1
STATENS INST FÖR BYGGNADSFORSKNING	1	2	97	63	-	-	-	2
STATENS PLANVERK	2	11	98	67	-	1	-	7
STATENS LANTMÄTERIVERK	81	489	1291	832	-	-	5	112
DÄRAV CENTRALFÖRVALTNINGEN	20	161	428	222	-	-	-	-
LANTMÄTERISTATEN	61	328	863	610	-	-	5	112
SUMMA FÖR BOSTADSDEPARTEMENTET	107	667	1819	1400	-	1	11	158
<u>INDUSTRIDEPARTEMENTET</u>								
INDUSTRIDEPARTEMENTET	5	9	109	91	-	-	-	-
STATENS INDUSTRIVERK	11	28	220	144	-	-	5	12
KANSLIET HOS DELEGATIONEN FÖR SAMORDNING AV HAVSRESURSVERKSAMHETEN	-	-	1	-	-	-	-	-
SPRÄNGÄMNESINSPEKTIONEN	-	2	15	2	-	-	-	1
SVERIGES GEOLOGISKA UNDERSÖKNING	5	4	388	162	-	-	-	5

CHEFSLÖNE- AVTALFET		ÖVRIGA		SAMTLIGA			D&RAV					
M	KV	M	KV	M	KV	SUMMA	HELTID		DELID		OSPEC	
							M	KV	M	KV	M	KV
10	1	2	-	71	95	166	62	68	7	27	2	-
4	1	7	16	410	515	925	390	396	19	119	1	-
4	-	1352	2000	4639	7004	11643	4114	4558	328	2253	197	193
-	-	19	8	710	462	1172	696	225	14	221	-	16
3	-	-	-	11	12	23	10	7	1	5	-	-
-	-	-	-	1	3	4	1	1	-	2	-	-
4	-	32	18	355	356	711	334	276	13	74	8	6
-	-	28	3	373	238	611	345	141	5	95	23	2
3	-	12	8	53	42	95	35	26	14	15	4	1
-	-	2	3	13	21	34	13	15	-	6	-	-
2	-	3	1	117	209	326	104	146	13	63	-	-
30	2	1457	2057	6753	8957	15710	6104	5859	414	2880	235	218
11	1	5	3	84	53	137	76	46	8	7	-	-
1	-	3	-	81	120	201	66	78	11	41	4	1
-	-	28	20	207	434	641	197	280	7	149	3	5
-	1	1	1	39	59	98	31	39	6	19	2	1
1	-	8	4	107	71	178	98	41	7	26	2	4
4	-	7	3	111	89	200	106	57	4	31	1	1
5	-	205	116	1587	1549	3136	1337	800	100	678	150	71
5	-	72	64	525	447	972	445	284	34	133	46	30
-	-	133	52	1062	1102	2164	892	516	66	545	104	41
22	2	257	147	2216	2375	4591	1911	1341	143	951	162	83
13	-	12	10	139	110	249	132	76	6	28	1	6
3	-	28	14	267	198	465	233	126	33	71	1	1
-	-	-	-	1	-	1	1	-	-	-	-	-
-	-	-	-	15	5	20	14	3	1	2	-	-
1	-	37	11	431	182	613	416	140	15	39	-	3

Tabell 2 (forts) Statsanställda m fl fördelade efter myndighet, löneplan, kön och tjänstgöringens omfattning den 1 mars 1979

MYNDIGHET	LÖNEPLAN T		LÖNEPLAN F		LÖNEPLAN L		LOKALVÄRDARE (LVR)	
	M	KV	M	KV	M	KV	M	KV
BERGSSTATEN	-	1	4	5	-	-	-	2
NÄMNDEN FÖR ENERGIPRODUKTIONS- FORSKNING	1	7	10	16	-	-	-	-
STATENS ELEKTRISKA INSPEKTION	-	7	19	16	-	-	1	7
STATENS KÄRNKRAFTSINSPEKTION	-	2	27	18	-	-	-	-
STYRELSEN FÖR TEKNISK UTVECKLING	2	20	103	117	-	-	-	-
STATENS SKEPPSPROVNINGSANSTALT	7	11	96	16	-	-	-	4
STATENS PROVNINGSANSTALT	9	13	329	132	-	-	2	6
NÄMNDEN FÖR FARTYGGSGARANTIER	-	-	2	3	-	-	-	-
STATENS DELEGATION FÖR RYMDVERKSAMHET	-	-	-	-	-	-	-	-
SUMMA FÖR INDUSTRIDEPARTEMENTET	40	104	1323	722	-	-	8	37
<u>KOMMUNDEPARTEMENTET</u>								
KOMMUNDEPARTEMENTET	2	3	37	30	1	-	-	-
LÄNSTYRELSEN I								
STOCKHOLMS LÄN	65	362	596	973	-	-	19	42
SÖDERMANLANDS LÄN	19	115	119	170	-	-	-	-
UPPSALA LÄN	7	49	115	192	-	-	-	1
ÖSTERGÖTLANDS LÄN	7	101	181	266	-	-	-	1
JÖNKÖPINGS LÄN	14	102	167	194	-	-	-	15
KRONOBERGS LÄN	5	57	111	144	-	-	-	5
KALMAR LÄN	11	71	155	188	-	-	1	2
GOTLANDS LÄN	-	22	41	80	-	-	-	8
BLEKINGE LÄN	-	66	88	147	-	-	-	-
KRISTIANSTADS LÄN	6	106	167	220	-	-	-	1
MALMÖHUS LÄN	15	160	302	480	-	-	1	6
HALLANDS LÄN	5	109	147	179	-	-	1	15
GÖTEBORGS- OCH BOHUS LÄN	20	191	320	440	-	-	-	1
ÄLVSBORGS LÄN	14	71	202	271	-	-	-	19
SKARABORGS LÄN	3	66	139	176	-	-	-	13
VÄRMLANDS LÄN	2	78	155	176	-	-	-	19
ÖREBRO LÄN	6	50	157	186	-	-	2	23
VÄSTMANLANDS LÄN	5	48	125	204	-	-	1	15
KOPPARBERGS LÄN	10	72	158	191	-	-	-	15
GÄVLEBORGS LÄN	3	76	148	224	-	-	-	8
VÄSTERNORRLANDS LÄN	6	80	161	191	-	-	2	23
JÄMTLANDS LÄN	4	53	106	122	-	-	-	3
VÄSTERBOTTENS LÄN	6	76	146	165	1	1	-	2
NORRBOTTENS LÄN	8	187	149	313	-	-	-	7

CHEFSLÖNE- AVTALET		ÖVRIGA		SAMTLIGA			DÄRAV HELTID		DELTID		OSPEC	
M	KV	M	KV	M	KV	SUMMA	M	KV	M	KV	M	KV
-	-	1	-	5	8	13	5	4	-	4	-	-
1	-	3	2	15	25	40	12	18	2	5	1	2
-	-	3	1	23	31	54	22	11	-	17	1	3
2	-	1	1	30	21	51	28	17	2	4	-	-
2	-	8	1	115	138	253	108	101	7	37	-	-
1	-	8	-	112	31	143	108	25	2	5	2	1
6	-	18	7	364	158	522	338	118	16	35	10	5
-	-	2	-	4	3	7	4	2	-	1	-	-
1	-	-	-	1	-	1	1	-	-	-	-	-
30	-	121	47	1522	910	2432	1422	641	84	248	16	21
11	1	1	4	52	38	90	49	31	3	5	-	2
10	-	48	35	738	1412	2150	664	972	47	416	27	24
7	-	16	18	161	303	464	145	159	16	140	-	4
7	-	11	10	140	252	392	124	129	8	120	8	3
5	-	6	4	199	372	571	191	190	8	181	-	1
6	-	19	24	206	335	541	189	171	5	160	12	4
6	1	11	11	133	218	351	123	120	3	97	7	1
6	-	17	16	190	277	467	176	153	7	117	7	7
6	-	14	6	61	116	177	54	77	3	39	4	-
6	1	28	38	122	252	374	110	131	7	118	5	3
7	-	11	14	191	341	532	187	178	4	163	-	-
7	-	35	26	360	672	1032	344	409	7	258	9	5
4	2	15	21	172	326	498	165	151	5	173	2	2
3	-	24	33	367	665	1032	350	452	16	209	1	4
7	-	22	13	245	374	619	219	226	15	141	11	7
7	-	13	15	162	270	432	153	153	6	111	3	6
5	-	27	7	189	280	469	170	149	8	130	11	1
7	-	18	18	190	277	467	181	171	7	100	2	6
6	-	18	9	155	276	431	145	162	2	114	8	-
7	-	26	14	201	292	493	194	176	6	107	1	9
7	-	23	16	181	324	505	168	162	3	160	10	2
6	-	43	16	218	310	528	205	176	6	129	7	5
6	-	18	19	134	197	331	129	126	4	71	1	-
7	-	34	24	194	268	462	184	158	2	110	8	-
6	1	44	109	207	617	824	192	254	8	301	7	62

Tabell 2 (forts) Statsanställda m fl fördelade efter myndighet, löneplan, kön och tjänstgöringens omfattning den 1 mars 1979

MYNDIGHET	LÖNEPLAN T		LÖNEPLAN F		LÖNEPLAN L		LOKALVÄRDARE (LVÅ)	
	M	KV	M	KV	M	KV	M	KV
LÄNSSTYRELSESNAS ORGANISATIONSNÄMND	2	2	11	12	-	-	-	-
LOKALA SKATTEMYNDIGHETERNA	166	1401	742	2932	-	-	4	103
KRONOFOGDEMYNDIGHETERNA	53	642	1151	1181	-	-	3	99
CIVILBEFÄLHAVARENS KANSLI I								
SÖDRA CIVILOMRÅDET	1	-	4	5	-	-	-	-
ÖSTRA CIVILOMRÅDET	2	1	5	6	-	-	-	-
VÄSTRA CIVILOMRÅDET	-	-	3	2	-	-	-	-
BERGSLAGENS CIVILOMRÅDE	-	-	2	1	-	-	-	-
NEDRE NORRLANDS CIVILOMRÅDE	-	-	3	3	-	-	-	-
ÖVRE NORRLANDS CIVILOMRÅDE	-	1	2	2	-	-	-	-
STATENS BRANDNÄMND	-	3	19	10	-	-	1	3
KYRKOHERDAR FÖR DÖVA	-	-	5	1	-	-	-	-
DOMKAPITLEN OCH STIFTSNÄMNDER	1	25	137	111	-	-	-	9
SUMMA FÖR KOMMUNDEPARTEMENTET	468	4446	6276	10188	2	1	35	458
<u>RIKSDAGEN OCH DESS VERK</u>								
RIKSDAGENS FÖRVALTNINGSKONTOR	16	3	94	78	-	-	3	42
RIKSDAGENS OMBUDSMANNAEXPEDITION	-	-	18	26	-	-	-	3
RIKSDAGENS REVISORERS KANSLI	-	-	12	9	-	-	-	-
RIKSDAGENS KAMMARE OCH UTSKOTT	-	-	26	46	-	-	-	-
RIKSGÄLDSKONTORET	1	33	25	63	-	-	-	6
RIKSBANKEN	7	230	312	432	-	-	2	32
DÄRAV HUVUDKONTORET	-	76	197	245	-	-	-	3
AVDELNINGSKONTOREN	7	154	115	187	-	-	2	29
STIFTELSEN RIKSBANKENS JUBILEUMSFOND	-	-	-	5	2	1	-	-
NORDISKA RÅDETS SVENSKA DELEGATIONS KANSLI	-	-	2	10	-	-	-	-
SUMMA FÖR RIKSDAGEN OCH DESS VERK	24	266	489	669	2	1	5	83
SUMMA ALLMÄNNA CIVILFÖRVALTNINGEN OCH FÖRSVARSVÄSENDET	10140	20419	95279	64151	11943	4320	386	4874
<u>AFFÄRSVERKEN</u>								
POSTVERKET	5752	5963	15084	16286	-	-	123	2110
DÄRAV POSTSTYRELSEN	76	167	627	747	-	-	13	71
POSTGIROT	174	1115	469	2978	-	-	5	35
POSTDISTRIKTEN	5502	4681	13988	12561	-	-	105	2004

CHEFSLØNE- AVTALET		ØVRIGA		SAMTLIGA			DØRAV HELTID		DELTID		OSPEC	
M	KV	M	KV	M	KV	SUMMA	M	KV	M	KV	M	KV
1	-	-	-	14	14	28	12	9	2	5	-	-
1	-	78	298	991	4734	5725	944	3296	24	1385	23	53
4	-	47	112	1258	2034	3292	1200	1373	53	641	5	20
-	-	-	-	5	5	10	4	3	1	2	-	-
-	-	-	-	7	7	14	7	4	-	3	-	-
-	-	-	1	3	3	6	3	-	-	2	-	1
-	-	-	-	2	1	3	2	1	-	-	-	-
-	-	-	-	3	3	6	3	-	-	3	-	-
-	-	-	-	2	3	5	2	2	-	1	-	-
1	-	1	-	22	16	38	21	10	-	6	1	-
-	-	-	-	5	1	6	5	1	-	-	-	-
-	-	19	12	157	157	314	139	74	14	82	4	1
169	6	687	943	7637	16042	23679	7153	10009	300	5800	184	233
3	-	6	9	122	132	254	110	76	6	46	6	10
5	-	-	-	23	29	52	20	19	3	10	-	-
1	-	-	-	13	9	22	13	7	-	2	-	-
17	1	4	2	47	49	96	38	31	7	16	2	2
1	-	5	24	32	126	158	31	93	1	32	-	1
10	-	34	15	365	709	1074	331	513	3	186	31	10
10	-	12	1	219	325	544	211	283	-	40	8	2
-	-	22	14	146	384	530	120	230	3	146	23	8
-	-	-	-	2	6	8	1	3	1	3	-	-
1	-	-	-	3	10	13	3	9	-	1	-	-
38	1	49	50	607	1070	1677	547	751	21	296	39	23
1200	53	15748	11447	134696	105264	239960	118876	63375	9113	36969	6707	4920
36	1	8422	7134	29417	31494	60911	20486	12929	8889	18294	42	271
19	1	41	56	776	1042	1818	732	739	37	290	7	13
6	-	48	163	702	4291	4993	650	2739	52	1551	-	1
11	-	8333	6915	27939	26161	54100	19104	9451	8800	16453	35	257

Tabell 2 (forts) Statsanställda m fl fördelade efter myndighet, löneplan, kön och tjänstgöringens omfattning den 1 mars 1979

MYNDIGHET	LÖNEPLAN T		LÖNEPLAN F		LÖNEPLAN L		LOKALVÄRDARE (LVA)	
	M	KV	M	KV	M	KV	M	KV
STATENS JÄRNVÄGAR	4082	689	29938	1421	-	-	6	559
DÄRAV TRAFIKAVDELNINGEN	1960	506	18893	754	-	-	3	336
KOMMERSEIELLA AVDELNINGEN	42	85	427	174	-	-	-	13
BANAVDELNINGEN	1080	29	5802	146	-	-	-	117
MASKINAVDELNINGEN	954	29	3979	44	-	-	-	53
EKONOMIAVDELNINGEN	37	23	515	144	-	-	-	4
ADMINISTRATIVA AVDELNINGEN	9	16	287	139	-	-	3	36
TELEVERKET	2773	5359	19162	10699	-	-	104	1339
DÄRAV TEKNISKA AVDELNINGEN	14	20	735	152	-	-	-	-
RATIONALISERINGSVA (INKL. DATACENTRALEN)	12	134	204	190	-	-	-	-
TELEOMRÄDENA	2414	4715	14877	9062	-	-	103	1250
TELEVERKSTÄDERNA	1	90	432	289	-	-	-	6
FÖRRÄDSOMRÄDENA	193	162	691	198	-	-	1	48
RADIOAVDELNINGARNA	2	23	260	82	-	-	-	-
RADIOOMRÄDENA	52	87	1261	179	-	-	-	95
STATENS VATTENFALLSVERK	242	353	5337	1035	-	-	3	256
DÄRAV HUVUDKONTORET	48	89	1630	569	-	-	-	4
KRAFTVERKEN	162	225	3144	406	-	-	3	191
TROLLHÄTTE KANALVERK	13	4	147	7	-	-	-	-
ÖVR. REGIONAL VERKSAMHET	19	35	416	53	-	-	-	61
DOMÄNVERKET	4	7	1033	284	-	-	-	-
DÄRAV HUVUDKONTORET	2	13	172	79	-	-	-	-
REVIRKONTOREN	2	59	861	205	-	-	-	-
FÖRENADE FABRIKSVERKEN	34	266	2374	609	-	-	-	15
DÄRAV HUVUDKONTORET	2	12	101	84	-	-	-	-
ÅKERS KRUTBRUK	-	-	22	10	-	-	-	-
ZAKRISDALSVERKEN	2	15	155	32	-	-	-	-
VANÅSVERKEN	-	2	48	27	-	-	-	7
GEVÄRSFAKTORIET	-	8	77	26	-	-	-	-
TORPEDVERKSTADEN	-	17	92	35	-	-	-	8
ALLMATERIEL	8	18	103	35	-	-	-	-
VINGÅKERSVERKEN	-	2	21	2	-	-	-	-
GÄLLÖVERKEN	-	-	1	1	-	-	-	-
CENTRALA VERKSTADEN	-	-	-	-	-	-	-	-
I ARBOGA	8	106	979	186	-	-	-	-
I MALMSLÄTT	5	79	544	122	-	-	-	-
LUFTFARTSVERKET	177	241	1579	574	-	-	2	16
DÄRAV CENTRALFÖRVALTNINGEN	4	10	287	134	-	-	-	-
FLYGPLATSORGANISATIONEN	173	231	1292	440	-	-	2	16

CHEFSLÖNE- ÖVRIGA		SAMTLIGA				DÄRAV							
AVTALET						SUMMA		HELTID		DELTID		OSPEC	
M	KV	M	KV	M	KV		M	KV	M	KV	M	KV	
47	-	1494	456	35567	3125	38692	34012	1843	1552	1257	3	25	
16	-	1112	369	21984	1965	23949	20743	1177	1238	770	3	18	
3	-	28	19	500	291	791	460	215	40	75	-	1	
10	-	251	27	7143	319	7462	6990	130	153	185	-	4	
8	-	78	5	5019	131	5150	4927	75	92	55	-	1	
4	-	1	-	557	171	728	542	115	15	56	-	-	
3	-	21	36	323	227	550	311	115	12	111	-	1	
38	1	870	571	22947	18029	40976	22032	11469	641	6280	274	280	
1	-	53	4	803	176	979	766	126	32	48	5	2	
-	-	23	7	239	331	570	235	234	4	95	-	2	
20	1	573	519	17987	15547	33534	17366	9829	500	5472	121	246	
2	-	30	14	465	399	864	440	276	22	117	3	6	
-	-	23	10	908	418	1326	884	257	11	151	13	10	
1	-	3	2	266	107	373	249	76	16	30	1	1	
1	-	142	2	1456	363	1819	1303	192	28	162	125	9	
6	-	320	26	5908	1670	7578	5744	914	163	718	1	38	
4	-	185	9	1867	671	2538	1796	389	71	282	-	-	
2	-	103	11	3414	833	4247	3351	415	62	390	1	28	
-	-	3	2	163	13	176	161	6	2	7	-	-	
-	-	29	4	464	153	617	436	104	28	39	-	10	
16	-	154	36	1207	392	1599	1167	282	39	103	1	7	
8	-	8	5	190	97	287	186	81	4	15	-	1	
8	-	146	31	1017	295	1312	981	201	35	88	1	6	
19	-	31	19	2458	909	3367	2398	538	59	369	1	2	
6	-	3	16	112	112	224	109	49	2	63	1	-	
1	-	-	-	23	10	33	23	7	-	3	-	-	
1	-	3	-	161	47	208	159	38	2	9	-	-	
1	-	-	1	49	37	86	46	20	3	17	-	-	
1	-	2	-	80	34	114	79	14	1	20	-	-	
1	-	6	2	99	62	161	98	30	1	30	-	2	
1	-	-	-	112	53	165	111	36	1	17	-	-	
-	-	-	-	21	4	25	20	4	1	-	-	-	
-	-	-	-	1	1	2	1	1	-	-	-	-	
3	-	3	-	993	292	1285	976	182	17	110	-	-	
1	-	8	-	558	201	759	533	128	25	73	-	-	
8	-	153	87	1919	918	2837	1754	594	159	314	6	10	
7	-	15	6	313	150	463	310	118	3	32	-	-	
1	-	138	81	1606	768	2374	1444	476	156	282	6	10	

Tabell 2 (forts) Statsanställda m fl fördelade efter myndighet, löneplan, kön och tjänstgöringens omfattning den 1 mars 1979

MYNDIGHET	LÖNEPLAN T		LÖNEPLAN F		LÖNEPLAN L		LOKALVÄRDARE (LV8)	
	M	KV	M	KV	M	KV	M	KV
ÖVRIG STATLIGT LÖNEREGLERAD VERKSAMHET								
SKOLDIREKTÖRER	-	-	-	-	215	4	-	-
GRUNDSKOLOR	-	-	-	-	30586	64079	-	-
ELEVHEM VID GRUNDSKOLOR	-	-	1	19	-	-	-	-
GYMNASIESKOLOR	-	-	-	-	11836	7967	-	-
KOMMUNAL VUXENUTBILDNING	-	-	-	-	873	1427	-	-
FOLKHÖGSKOLOR	-	-	-	-	875	568	-	-
SÄRSKOLOR	-	-	-	-	779	2759	-	-
PRÄSTER	-	-	2631	292	-	-	-	-
KYRKOMUSIKER	-	-	951	874	-	-	-	-
MUSEER	5	3	103	115	-	-	2	8
KONSTNÄRLIGA INSTITUTIONER	-	1	48	47	-	-	-	2
FORSKNINGSINSTITUT	-	1	12	24	-	-	-	-
VÄRDANST F ALKOHOLMISSBRUKARE	60	121	335	276	-	-	-	-
SKOGSVÄRDSSTYRELSE	11	90	1073	282	-	-	1	38
SVERIGES UTSÄDESFÖRENING	-	1	100	69	-	-	-	-
ALLMÄNNA FÖRSÄKRINGSKASSOR	750	4310	2799	11477	-	-	-	-
SUMMA FÖR ÖVRIG STATLIGT LÖNEREGLERAD VERKSAMHET	826	4527	8053	13475	45164	76804	3	48
SUMMA STATLIGT LÖNEREGLERAD VERKSAMHET	24030	37889	177839	108534	57107	81124	627	9277

CHEFSLÖNE- AVTALET		ÖVRIGA		SAMTLIGA			DÄRAV		DEL TID		OSPEC	
M	KV	M	KV	M	KV	SUMMA	M	KV	M	KV	M	KV
-	-	-	-	215	4	219	206	4	9	-	-	-
-	-	3050	5002	33636	69081	102717	26538	39950	6910	28847	188	284
-	-	-	-	1	19	20	1	14	-	5	-	-
-	-	1369	1159	13205	9126	22331	10665	4835	2483	4229	57	62
-	-	570	1103	1443	2530	3973	717	717	700	1752	26	61
-	-	293	236	1168	804	1972	713	346	427	448	28	10
-	-	109	324	888	3033	3971	696	2056	187	998	5	29
12	-	30	1	2673	293	2966	2584	278	87	15	2	-
-	-	14	7	965	881	1846	307	95	658	786	-	-
-	-	118	125	228	251	479	152	137	33	74	43	40
1	-	2	3	51	53	104	44	32	6	20	1	1
1	-	12	1	25	26	51	22	17	2	9	1	-
-	-	68	51	463	448	911	414	285	34	149	15	14
-	-	10	10	1095	420	1515	1083	250	12	169	-	1
1	-	6	4	107	74	181	95	42	12	32	-	-
1	-	600	881	4150	16668	20818	3550	11802	331	4482	269	384
16	-	6251	8907	60313	103761	164074	47787	60860	11391	42015	635	886
1386	55	33443	28683	294432	265562	559994	254256	152804	32506	106319	7670	6439

Tabell 3 Statsanställda m fl fördelade efter anställningsform, löneplan, lönegrad m m och kön den 1 mars 1979

Government employees etc, by type of appointment, by salary scheme, by salary grade etc, and by sex

LÖNE- PLAN	LÖNE- GRAD M M	ANSTÄLLNINGSFORM								SUMMA	
		ORDINARIE		EXTRA ORDINARIE		EXTRA		ARVODE		M	KV
		M	KV	M	KV	M	KV	M	KV	M	KV
T	1- 6	12	136	2936	3893	4893	8539	141	276	7982	12844
T	7-11	133	899	8630	11839	6282	11559	149	433	15194	24730
T	00	854	315	854	315
T	SUMMA	145	1035	11566	15732	11175	20098	1144	1024	24030	37889
F	1- 3	237	2535	36013	36743	5569	13374	244	455	42063	53107
F	4- 6	8958	3651	35384	18809	7010	8808	483	500	51835	31768
F	7- 9	5433	2564	16837	7078	6555	3624	915	291	29740	13557
F	10-12	4420	645	11743	2560	4984	1551	843	253	21990	5009
F	13-15	2107	80	7245	1315	3404	856	744	236	13500	2487
F	16-18	1435	29	4466	590	1721	286	394	93	8016	998
F	19-25	1753	117	5270	339	1473	176	733	109	9229	741
F	00	1466	867	1466	867
F	SUMMA	24343	9621	116958	67434	30716	28675	5822	2804	177839	108534
L	1- 3	13	46	76	333	2672	3553	43	24	2804	3956
L	4- 6	1181	12796	1737	17508	2728	2816	36	39	5682	33159
L	7- 9	5297	8649	9264	13571	1660	1243	43	25	16264	23488
L	10-12	8772	6130	9757	10315	1909	1142	122	54	20560	17641
L	13-15	1495	379	496	333	1415	812	101	34	3507	1558
L	16-18	1465	388	372	64	435	98	133	63	2405	613
L	19-22	3125	291	51	8	908	175	163	25	4247	499
L	23-26	1203	30	34	5	17	2	18	1	1272	38
L	00	366	172	366	172
L	SUMMA	22551	28709	21787	42137	11744	9841	1025	437	57107	81124
SK	SUMMA	37	12	309	71	790	264	463	135	1599	482
D	SUMMA	.	.	255	2	29	.	9	2	293	4
CHEF ¹	SUMMA	906	30	307	9	94	6	79	10	1386	55
ÖVRIGA		31551	28197	31551	28197
SAMTLIGA		47982	39407	151182	125385	54548	58884	40093	32609	293805	256285
				M	KV	SUMMA					
LOKALVÄRDARE				627	9277	9904					
DÄRAV FAST ANSTÄLLDA				423	8133	8556					
TILLFÄLLIGT ANST				22	129	151					
VIKARIER				182	1015	1197					

1) AVLÖNADE ENLIGT CHEFSLÖNEAVTALET

Tabell 4 Statsanställda m fl fördelade efter tjänstgöringens omfattning och kön den 1 mars 1979

Government employees etc, by extent of employment and by sex

TJÄNST- GÖRINGENS OMFATTNING	ALLM CIVILFÖRVALT- NINGEN OCH FÖRSVARSVÄSENDET		AFFÄRSVERKEN		ÖVRIG STATLIGT LÖNEREGLERAD VERSAMHET		STATLIGT LÖNEREGLERAD VERKSAMHET		SUMMA
	M	KV	M	KV	M	KV	M	KV	
0,01-0,04	22	43	744	423	404	423	1170	889	2059
0,05	23	32	1312	513	123	171	1458	716	2174
0,06-0,09	44	142	123	96	526	710	693	948	1641
0,10	67	93	1678	573	170	316	1924	982	2906
0,11-0,14	60	226	96	114	439	638	595	978	1573
0,15	31	89	934	451	74	113	1039	653	1742
0,16-0,19	62	230	121	199	466	639	649	1177	1826
0,20	111	104	704	538	211	295	1026	937	1963
0,21-0,24	40	138	100	92	402	560	551	849	1400
0,25	590	429	467	529	166	260	1213	1218	2431
0,26-0,29	52	260	77	129	336	541	465	930	1395
0,30	41	102	438	567	104	175	633	844	1477
0,31-0,34	02	221	62	791	314	496	468	1503	1976
0,35	10	69	301	457	68	150	388	676	1064
0,36-0,39	20	142	63	164	194	402	277	798	985
0,40	33	317	361	600	119	214	563	1131	1694
0,41-0,44	46	189	68	363	292	567	406	1118	1524
0,45	22	59	271	625	48	93	341	777	1118
0,46-0,49	31	145	64	323	219	530	314	998	1312
0,50	5373	18860	1068	7017	1096	9016	7537	34893	42430
0,51-0,54	33	200	118	668	398	1477	549	2345	2894
0,55	11	110	113	694	84	289	208	1093	1301
0,56-0,59	38	413	71	581	364	1310	473	2304	2777
0,60	216	1565	247	1442	218	902	681	3909	4590
0,61-0,64	61	632	65	683	312	1479	438	2849	3287
0,65	21	166	107	531	69	256	197	953	1150
0,66-0,69	216	1243	52	430	464	1335	732	3558	4290
0,70	61	596	106	1420	188	714	445	2738	3183
0,71-0,74	40	236	48	552	361	1469	449	2307	2756
0,75	655	4519	225	1516	176	1348	1056	7383	8439
0,76-0,79	32	218	62	385	328	1741	422	2344	2766
0,80	417	3003	270	1654	235	1547	922	6209	7131
0,81-0,84	55	321	74	404	476	1990	605	2715	3320
0,85	40	152	110	308	124	410	282	870	1152
0,86-0,89	170	549	77	341	465	1738	712	2628	3340
0,90	121	550	151	420	314	1643	586	2613	3199
0,91-0,94	32	202	105	266	672	2766	809	3234	4043
0,95	15	59	131	233	97	267	243	559	802
0,96-0,99	43	132	128	230	766	2416	937	2778	3715
1,00	113876	63375	87593	28569	47787	60860	254256	152804	407060
OSPEC	6707	4920	328	633	635	886	7670	6439	14109
TOTALT	134696	105264	99423	56537	60313	103761	294432	265562	559994

Tabell 5 Statsanställda m fl på löneplan T fördelade efter lönetariffklass (G), tjänstgöringens omfattning och kön den 1 mars 1979
 Government employees etc, in salary scheme T, by salary tariff step (G), by extent of employment, and by sex

LÖNE- TARIFF- KLASS(G)	ALLM CIVILFÖRVALTNINGEN AFFÄRSVERKEN						ÖVRIG STATLIGT LÖNE- REGLERAD VERKSAMHET			STATLIGT LÖNEREGLERAD VERKSAMHET		
	M	KV	SUMMA	M	KV	SUMMA	M	KV	SUMMA	M	KV	SUMMA
A) HELTTIDSTJÄNSTGÖRANDE- A) FULL-TIME EMPLOYEES												
1	-	6	6	4	-	4	1	1	2	5	7	12
2	84	28	112	43	36	79	-	1	1	127	65	192
3	277	501	778	395	246	641	14	57	71	686	804	1490
4	471	1053	1524	769	562	1331	48	272	320	1288	1887	3175
5	64	91	155	4	10	14	5	10	15	73	111	184
6	1277	3455	4732	3810	2694	6504	270	1242	1512	5357	7391	12748
7	1636	1545	3181	1986	1582	3568	129	660	789	3751	3787	7538
8	1892	1885	3777	1752	898	2650	116	529	645	3760	3312	7072
9	1219	455	1674	278	650	928	15	9	24	1512	1114	2626
10	1295	2743	4038	2470	1413	3883	152	689	841	3917	4845	8762
11	667	1197	1864	870	489	1359	41	171	212	1578	1857	3435
00	797	82	879	23	17	40	4	3	7	824	102	926
SUMMA	9679	13041	22720	12404	8597	21001	795	3644	4439	22878	25282	48160
B) DELTTIDSTJÄNSTGÖRANDE- B) PART-TIME EMPLOYEES												
1	-	2	2	-	-	-	-	-	-	-	2	2
2	3	28	31	10	3	13	-	2	2	13	33	46
3	9	71	80	21	18	39	-	1	1	30	90	120
4	24	119	143	45	42	87	-	4	4	69	165	234
5	15	41	56	-	1	1	-	1	1	15	43	58
6	126	1395	1521	185	696	881	8	155	163	319	2246	2565
7	65	847	912	94	685	779	4	144	148	163	1676	1839
8	46	1173	1219	91	599	690	5	186	191	142	1958	2100
9	49	193	242	23	438	461	-	4	4	72	635	707
10	55	2203	2258	134	1283	1417	9	299	302	198	3785	3983
11	46	1099	1145	54	577	631	1	85	86	101	1761	1862
00	23	207	230	3	4	7	4	2	6	30	213	243
SUMMA	461	7378	7839	660	4346	5006	31	883	914	1152	12607	13753
C) SAMTLIGA- C) ALL EMPLOYEES												
1	-	8	8	4	-	4	1	1	2	5	9	14
2	87	56	143	53	39	92	-	3	3	140	98	238
3	286	572	858	416	264	680	14	58	72	716	894	1610
4	495	1172	1667	814	604	1418	48	276	324	1357	2052	3409
5	79	132	211	4	11	15	5	11	16	88	154	242
6	1403	4850	6253	3995	3390	7385	278	1397	1675	5676	9637	15313
7	1701	2392	4093	2080	2267	4347	133	804	937	3914	5463	9377
8	1938	3058	4996	1843	1497	3340	121	715	836	3902	5270	9172
9	1268	648	1916	301	1088	1389	15	13	28	1584	1749	3333
10	1350	4946	6296	2604	2696	5300	161	988	1149	4115	8630	12745
11	713	2296	3009	924	1066	1990	42	256	298	1679	3618	5297
00	820	289	1109	26	21	47	8	5	13	854	315	1169
SUMMA	10140	20419	30559	13064	12943	26007	826	4527	5353	24030	37889	61919

Tabell 6 Statsanställda m fl vid vissa myndigheter på löneplan T fördelade efter lönetariffklass (K), kön och tjänstgöringens omfattning den 1 mars 1979

Government employees etc, in certain authorities, in salary scheme T, by salary tariff step (K), by sex, and by extent of employment

LÖNE- TARIFF KLASS	POLISVÄSENDET				DOMSTOLSVÄSENDET				KRIMINALVÄRDEN				
	M	KV	SUMMA	DÄRAV DT	M	KV	SUMMA	DÄRAV DT	M	KV	SUMMA	DÄRAV DT	
T 1	-	-	-	-	-	-	-	-	-	-	-	-	-
T 2	3	1	4	-	-	-	-	-	-	2	2	1	1
T 3	15	58	73	6	2	28	30	-	1	10	11	3	3
T 4	47	124	171	24	8	67	75	4	-	17	17	4	4
T 5	8	7	15	7	-	1	1	-	-	9	9	4	4
T 6	73	460	533	130	26	235	261	74	5	140	145	31	31
T 7	44	198	242	79	14	111	125	52	314	137	451	18	18
T 8	617	418	1035	76	14	133	147	61	9	53	62	22	22
T 9	41	56	97	28	-	2	2	-	510	107	617	4	4
T 10	66	359	425	153	36	258	294	102	269	99	368	34	34
T 11	37	178	215	88	19	136	155	71	176	48	224	18	18
SUMMA	951	1859	2810	591	119	971	1090	364	1284	622	1906	139	139
F 1	-	-	-	-	-	1	1	1	-	-	-	-	-
F 2	-	-	-	-	-	-	-	-	-	-	-	-	-
F 3	-	-	-	-	-	-	-	-	-	-	-	-	-
F 4	-	-	-	-	-	2	2	2	-	-	-	-	-
SUMMA	-	-	-	-	-	3	3	3	-	-	-	-	-
TOTALT	951	1859	2810	591	119	974	1093	367	1284	622	1906	139	139

LÖNE- TARIFF KLASS	ARMEN				MARINEN				KAROLINSKA SJUKHUSET				
	M	KV	SUMMA	DÄRAV DT	M	KV	SUMMA	DÄRAV DT	M	KV	SUMMA	DÄRAV DT	
T 1	-	-	-	-	-	-	-	-	-	-	-	-	-
T 2	3	4	7	-	58	1	59	2	-	2	2	-	-
T 3	30	28	58	11	116	8	124	2	6	85	91	1	1
T 4	53	79	132	16	139	17	156	5	23	142	170	4	4
T 5	2	4	6	2	7	2	9	2	-	-	-	-	-
T 6	152	242	394	103	91	67	158	27	124	406	530	57	57
T 7	522	82	604	35	217	64	281	34	20	169	189	37	37
T 8	455	109	564	46	273	39	312	17	36	328	364	73	73
T 9	332	14	346	13	118	12	130	11	10	138	148	17	17
T 10	171	351	522	176	36	114	150	52	46	538	584	98	98
T 11	97	168	265	77	23	62	85	36	12	242	254	78	78
SUMMA	1817	1081	2898	479	1078	386	1464	188	282	2050	2332	365	365
F 1	-	-	-	-	-	-	-	-	-	-	-	-	-
F 2	-	-	-	-	-	-	-	-	-	-	-	-	-
F 3	-	-	-	-	-	-	-	-	-	-	-	-	-
F 4	-	-	-	-	1	-	1	-	-	1	1	-	-
SUMMA	-	-	-	-	1	-	1	-	-	1	1	-	-
TOTALT	1817	1081	2898	479	1079	386	1465	188	282	2051	2333	365	365

Tabell 6 (forts) Statsanställda m fl vid vissa myndigheter på löneplan T fördelade efter lönetariffklass (K), kön och tjänstgöringens omfattning den 1 mars 1979

LÖNE- TARIFF KLASS	LÄNSSTYRELSENA				LOKALA SKATTEMYND				POSTVERKET			
	M	KV	SUMMA	DÄRAV DT	M	KV	SUMMA	DÄRAV DT	M	KV	SUMMA	DÄRAV DT
T 1	-	-	-	-	-	1	1	-	-	-	-	-
T 2	2	3	5	2	1	2	3	-	36	13	49	12
T 3	5	64	69	10	6	34	40	-	169	83	252	34
T 4	26	112	138	9	12	91	103	-	404	193	597	70
T 5	-	4	4	-	-	6	6	1	2	7	9	-
T 6	87	655	742	222	66	444	510	48	2012	1143	3155	507
T 7	19	335	354	141	24	187	211	31	783	1392	2175	530
T 8	36	349	385	180	27	194	221	54	723	511	1234	391
T 9	1	1	2	1	-	-	-	-	83	1080	1163	452
T 10	42	602	644	343	20	303	323	96	1129	1117	2246	815
T 11	23	242	265	135	10	138	148	61	411	422	833	327
SUMMA	241	2367	2608	1043	166	1400	1566	291	5752	5961	11713	3138
F 1	-	-	-	-	-	1	1	1	-	-	-	-
F 2	-	1	1	-	-	-	-	-	-	-	-	-
F 3	-	-	-	-	-	-	-	-	-	-	-	-
F 4	-	-	-	-	-	-	-	-	-	2	2	2
SUMMA	-	1	1	-	-	1	1	1	-	2	2	2
TOTALT	241	2368	2609	1043	166	1401	1567	292	5752	5963	11715	3140

LÖNE- TARIFF KLASS	STATENS JÄRNVÄGAR				TELEVERKET				ALLM FÖRSÄKRINGSKASSOR			
	M	KV	SUMMA	DÄRAV DT	M	KV	SUMMA	DÄRAV DT	M	KV	SUMMA	DÄRAV DT
T 1	-	-	-	-	-	-	-	-	-	-	-	-
T 2	-	-	-	-	16	25	41	1	-	2	2	2
T 3	158	30	188	1	73	121	194	2	14	54	68	1
T 4	259	54	313	1	122	299	421	12	48	275	323	4
T 5	-	-	-	-	3	2	5	-	5	7	12	1
T 6	1303	238	1541	33	578	1785	2363	250	262	1248	1510	133
T 7	708	96	804	20	537	653	1190	172	103	665	768	113
T 8	497	94	591	22	591	759	1350	217	90	510	600	126
T 9	168	2	170	1	3	5	8	-	3	1	4	4
T 10	739	122	861	38	611	1228	1839	448	119	637	756	165
T 11	250	53	303	20	238	482	720	214	34	163	197	45
SUMMA	4082	689	4771	136	2772	5359	8131	1316	678	3562	4240	594
F 1	-	-	-	-	-	-	-	-	-	-	-	-
F 2	-	-	-	-	-	-	-	-	-	1	1	-
F 3	-	-	-	-	-	-	-	-	49	362	411	73
F 4	-	-	-	-	-	-	-	-	23	385	408	173
SUMMA	-	-	-	-	-	-	-	-	72	748	820	246
TOTALT	4082	689	4771	136	2772	5359	8131	1316	750	4310	5060	840

Tabell 7 Statsanställda m fl på löneplan T fördelade efter lönetariffklass (K) m m och kön den 1 mars 1979
 Government employees etc, in salary scheme T, by salary tariff step (K) etc, and by sex

LÖNE- TARIFF- KLASS (K) M M	ALLMÄNNA CIVILFÖRVALTNINGEN OCH FÖRSVARSVÄSENDET					AFFÄRSVERKEN		STATLIG VERKSAMHET			ÖVRIG STATLIGT LÖNE- REGLERAD VERKSAMHET		STATLIGT LÖNREGLERAD VERKSAMHET			
	SAMTLIGA		DÄRAV CIVMIL MIL		M	KV	SUMMA M	KV	SUMMA M	KV	SUMMA M	KV	SUMMA M	KV	SUMMA	
	M	KV	SUMMA	(MÄN)												(MÄN)
A) HELTIDSTJÄNSTGÖRANDE- A) FULL-TIME EMPLOYEES																
T 1	-	4	4	-	-	4	-	4	4	4	8	-	-	4	4	8
T 2	95	33	128	-	59	44	36	80	139	69	208	-	1	1	139	209
T 3	286	508	794	1	142	397	245	642	683	753	1436	14	57	71	697	1507
T 4	472	1066	1538	2	191	770	561	1331	1242	1627	2869	49	276	325	1291	3194
T 5	606	92	698	-	541	5	11	16	611	103	714	5	9	14	616	728
T 6	1295	3480	4775	3	137	3818	2707	6525	5113	6187	11300	260	1159	1419	5373	12719
T 7	1833	1553	3386	148	841	1992	1581	3573	3825	3134	6959	120	578	698	3945	7657
T 8	1893	1889	3782	85	623	1752	900	2652	3645	2789	6434	89	403	492	3734	6926
T 9	1225	459	1684	55	439	283	651	934	1508	1110	2618	15	7	22	1523	2640
T 10	1302	2754	4056	-	2	2462	1415	3877	3764	4169	7933	133	514	647	3897	8580
T 11	653	1117	1770	-	3	873	490	1363	1526	1607	3133	40	136	176	1566	3309
SUMMA T	9660	12955	22615	294	2978	12400	8597	20997	22060	21552	43612	725	3140	3865	22785	47477
F 1	-	-	-	-	-	-	-	-	-	-	-	-	-	-	-	-
F 2	-	1	1	-	-	-	-	-	-	1	1	-	1	1	-	2
F 3	-	1	1	-	-	1	-	1	1	1	2	48	290	338	49	340
F 4	19	84	103	-	-	3	-	3	22	84	106	22	213	235	44	341
SUMMA F	19	86	105	-	-	4	-	4	23	86	109	70	504	574	93	683
TOTALT	9679	13041	22720	294	2978	12404	8597	21001	22083	21638	43721	795	3644	4439	22878	48160

Tabell 7 (forts) Statsanställda m fl på löneplan T fördelade efter lönetariffklass (K) m m och kön den 1 mars 1979

LÖNE- TARIFF- KLASS (K) M M	ALLMÄNNA CIVILFÖRVALTNINGEN OCH FÖRSVARSVÄSENDET					AFFÄRSVERKEN			STATLIG VERKSAMHET			ÖVRIG STATLIGT LÖNE- REGLERAD VERKSAMHET			STATLIGT LÖNEREGLERAD VERKSAMHET		
	SAMTLIGA			DÄRAV		M	KV	SUMMA	M	KV	SUMMA	M	KV	SUMMA	M	KV	SUMMA
	M	KV	SUMMA	CIVIL MIL (MÄN)	MIL (MÄN)												
B) DELTIDSTJÄNSTGÖRANDE- B) PART-TIME EMPLOYEES																	
T 1	-	-	-	-	-	-	-	-	-	-	-	-	-	-	-	-	-
T 2	3	29	32	-	-	10	3	13	13	32	45	-	2	2	13	34	47
T 3	9	72	81	-	-	21	19	40	30	91	121	-	1	1	30	92	122
T 4	26	120	146	-	-	45	43	88	71	163	234	-	4	4	71	167	238
T 5	15	40	55	-	-	-	1	1	15	41	56	-	1	1	15	42	57
T 6	141	1424	1565	-	-	186	689	875	327	2113	2440	8	148	156	335	2261	2596
T 7	65	845	910	-	-	94	682	776	159	1527	1686	4	122	126	163	1649	1812
T 8	48	1284	1332	-	-	93	597	690	141	1881	2022	4	130	134	145	2011	2156
T 9	51	201	252	-	4	23	441	464	74	642	716	3	5	5	77	647	724
T 10	57	2250	2307	-	-	134	1293	1427	191	3543	3734	9	174	183	200	3717	3917
T 11	40	1064	1104	-	-	54	575	629	94	1639	1733	1	52	53	95	1691	1786
SUMMA T	455	7329	7784	-	4	660	4343	5003	1115	11672	12787	29	639	668	1144	12311	13455
F 1	-	2	2	-	-	-	-	-	-	2	2	-	-	-	-	2	2
F 2	-	-	-	-	-	-	-	-	-	-	-	-	-	-	-	-	-
F 3	-	-	-	-	-	-	-	-	-	-	-	1	72	73	1	72	73
F 4	6	47	53	-	-	-	3	3	6	50	56	1	172	173	7	222	229
SUMMA F	6	49	55	-	-	-	3	3	6	52	58	2	244	246	8	296	304
TOTALT	461	7378	7839	-	4	660	4346	5006	1121	11724	12845	31	883	914	1152	12607	13759

Tabell 7 (forts) Statsanställda m fl på löneplan T fördelade efter lönetariffklass (K) m m och kön den 1 mars 1979

LÖNE- TARIFF- KLASS (K) M M	ALLMÄNNA CIVILFÖRVALTNINGEN OCH FÖRSVARSVÄSENDET					AFFÄRSVERKEN			STATLIG VERKSAMHET			ÖVRIG STATLIGT LÖNE- REGLERAD VERKSAMHET			STATLIGT LÖNEREGLERAD VERKSAMHET		
	SAMTLIGA					DARAV											
	M	KV	SUMMA	CIVIL (MÄN)	MTL (MÄN)	M	KV	SUMMA	M	KV	SUMMA	M	KV	SUMMA	M	KV	SUMMA
C) SAMTLIGA- C) ALL EMPLOYEES																	
T 1	-	4	4	-	-	4	-	4	4	4	8	-	-	-	4	4	8
T 2	98	62	160	-	59	54	39	93	152	101	253	-	3	3	152	104	256
T 3	295	580	875	1	142	418	264	682	713	844	1557	14	58	72	727	902	1629
T 4	498	1186	1684	2	191	815	604	1419	1313	1790	3103	49	280	329	1362	2070	3432
T 5	621	132	753	-	541	5	12	17	626	144	770	5	10	15	631	154	785
T 6	1436	4904	6340	3	137	4004	3396	7400	5440	8300	13740	268	1307	1575	5708	9607	15315
T 7	1898	2398	4296	148	841	2086	2263	4349	3984	4661	8645	124	700	824	4108	5361	9469
T 8	1941	3173	5114	85	623	1845	1497	3342	3786	4670	8456	93	533	626	3879	5203	9082
T 9	1276	660	1936	55	443	306	1092	1398	1582	1752	3334	18	12	30	1600	1764	3364
T 10	1359	5004	6363	-	2	2596	2708	5304	3955	7712	11667	142	688	830	4097	8400	12497
T 11	693	2181	2874	-	3	927	1065	1992	1620	3246	4866	41	188	229	1661	3434	5095
SUMMA T	10115	20284	30399	294	2982	13060	12940	26000	23175	33224	56399	754	3779	4533	23929	37003	60932
F 1	-	2	2	-	-	-	-	-	-	2	2	-	-	-	-	2	2
F 2	-	1	1	-	-	-	-	-	-	1	1	-	1	1	-	2	2
F 3	-	1	1	-	-	1	-	1	1	1	2	49	362	411	50	363	413
F 4	25	131	156	-	-	3	3	6	28	134	162	23	385	408	51	519	570
SUMMA F	25	135	160	-	-	4	3	7	29	138	167	72	748	820	101	886	987
TOTALT	10140	20419	30559	294	2982	13064	12943	26007	23204	33362	56566	826	4527	5353	24030	37889	61919

Tabell 8 Statsanställda m fl med heltidstjänstgöring på löneplan T fördelade efter lönetariffklass (K) m m, kön och ålder den 1 mars 1979

Full-time government employees etc, in salary scheme T, by salary tariff step (K) etc, by sex, and by age

A) MÄN- A) MALES

LÖNE- TARIFF- KLASS(K)	ÅLDER											SUMMA
	-19	20-24	25-29	30-34	35-39	40-44	45-49	50-54	55-59	60-64	65-	
T 1	3	-	-	-	-	-	-	-	-	-	1	4
T 2	139	-	-	-	-	-	-	-	-	-	-	139
T 3	688	4	1	-	2	-	-	-	-	1	1	697
T 4	814	464	-	-	1	-	-	-	1	4	7	1291
T 5	6	460	103	31	9	1	-	1	2	2	1	616
T 6	305	3922	667	230	90	46	38	33	15	11	16	5373
T 7	317	2256	882	234	104	59	44	22	16	5	6	3945
T 8	123	1923	1069	319	109	61	50	42	26	11	1	3734
T 9	9	784	389	160	64	51	41	11	13	1	-	1523
T 10	2	610	1825	530	263	177	156	144	114	75	1	3897
T 11	-	122	611	275	144	111	89	92	75	46	1	1566
SUMMA	2406	10545	5547	1779	786	506	418	345	262	156	35	22785
F 1	-	-	-	-	-	-	-	-	-	-	-	-
F 2	-	-	-	-	-	-	-	-	-	-	-	-
F 3	-	20	21	5	1	1	-	1	-	-	-	49
F 4	-	11	28	4	-	-	-	1	-	-	-	44
SUMMA	-	31	49	9	1	1	-	2	-	-	-	93
SAMTL	2406	10576	5596	1788	787	507	418	347	262	156	35	22878

B) KVINNOR- B) FEMALES

LÖNE- TARIFF- KLASS(K)	ÅLDER											SUMMA
	-19	20-24	25-29	30-34	35-39	40-44	45-49	50-54	55-59	60-64	65-	
T 1	2	-	-	-	-	-	1	-	-	1	-	4
T 2	70	-	-	-	-	-	-	-	-	-	-	70
T 3	803	5	1	1	-	-	-	-	-	-	-	810
T 4	1253	641	2	1	1	1	2	-	-	-	2	1903
T 5	20	46	17	12	7	1	3	2	3	1	-	112
T 6	255	5341	556	323	281	235	166	101	72	16	-	7346
T 7	157	1929	566	277	229	214	162	103	55	16	4	3712
T 8	132	1170	761	287	234	215	167	123	80	22	1	3192
T 9	23	630	191	79	67	51	39	18	13	5	1	1117
T 10	-	537	1932	493	429	408	349	279	207	48	1	4683
T 11	-	71	601	218	166	180	166	173	127	40	1	1743
SUMMA	2715	10370	4627	1691	1414	1305	1055	799	557	149	10	24692
F 1	-	-	-	-	-	-	-	-	-	-	-	-
F 2	-	2	-	-	-	-	-	-	-	-	-	2
F 3	-	149	69	22	19	17	12	3	-	-	-	291
F 4	-	109	112	21	20	16	8	5	6	-	-	297
SUMMA	-	260	181	43	39	33	20	8	6	-	-	590
SAMTL	2715	10630	4808	1734	1453	1338	1075	807	563	149	10	25282

Tabell 9 Statsanställda m fl på löneplan F fördelade efter lönegrad, tjänstgöringens omfattning och kön den 1 mars 1979
 Government employees etc, in salary scheme F, by salary grade, by extent of employment, and by sex

a) Heltidstjänstgörande
 a) Full-time employees

LÖNE- GRAD	ALLMÄNNA CIVILFÖRVALTNINGEN OCH FÖRSVARSVÄSENDET					AFFÄRSVERKEN			STATLIG VERKSAMHET			ÖVRIG STATLIGT LÖNE- REGLERAD VERKSAMHET			STATLIGT LÖNEREGLERAD VERKSAMHET		
	SAMTLIGA		DÄRAV			M	KV	SUMMA	M	KV	SUMMA	M	KV	SUMMA	M	KV	SUMMA
	M	KV	SUMMA	CIVIL (MÄN)	MIL (MÄN)												
1	3705	3518	7223	58	419	8156	3516	11672	11861	7034	18895	92	479	571	11953	7513	19466
2	5250	6716	11966	92	717	6919	3906	10825	12169	10622	22791	79	192	271	12248	10814	23062
3	3753	6610	10363	167	577	12856	3004	15860	16609	9614	26223	243	1770	2013	16852	11384	28236
4	11342	5918	17260	394	1159	14651	1903	16554	25993	7821	33814	133	107	240	26126	7928	34054
5	7601	4246	11847	1166	2350	4917	1808	6725	12518	6054	18572	661	2896	3557	13179	8950	22129
6	5491	3947	9438	301	1582	5976	1143	7119	11467	5090	16557	133	105	238	11600	5195	16795
7	6147	2501	8648	113	907	2649	1184	3833	8796	3685	12481	262	141	403	9058	3826	12884
8	7779	1961	9740	276	1030	2782	555	3337	10561	2516	13077	568	1470	2038	11129	3986	15115
9	5121	1327	6448	124	358	2671	320	2991	7792	1647	9439	722	890	1612	8514	2537	11051
10	6825	1214	8039	307	1630	1869	113	1982	8694	1327	10021	688	431	1119	9382	1758	11140
11	3585	860	4445	132	214	1693	162	1855	5278	1022	6300	355	111	466	5633	1133	6766
12	3480	546	4026	60	523	1193	57	1250	4673	603	5276	1181	217	1398	5854	820	6674
13	2924	557	3481	50	175	1445	90	1535	4369	647	5016	305	109	414	4674	756	5430
14	2831	421	3252	50	664	897	36	933	3728	457	4185	725	41	766	4453	498	4951
15	2566	464	3030	28	199	856	45	901	3422	509	3931	345	40	385	3767	549	4316
16	2372	320	2692	32	386	718	15	733	3090	335	3425	363	29	392	3453	364	3817
17	2073	261	2334	23	426	590	26	616	2663	287	2950	90	1	91	2753	288	3041
18	1027	129	1156	20	85	469	9	478	1496	138	1634	16	4	20	1512	142	1654
19	1146	154	1300	16	96	417	10	427	1563	164	1727	27	-	27	1590	164	1754
20	856	61	917	18	77	288	3	291	1144	64	1208	49	8	57	1193	72	1265
21	1531	146	1677	20	81	364	3	367	1895	149	2044	57	2	59	1952	151	2103
23	1834	133	1967	38	111	303	3	306	2137	136	2273	55	4	59	2192	140	2332
25	1736	99	1835	5	126	205	-	205	1941	99	2040	49	1	50	1990	100	2090
SUMMA	90975	42109	133084	3490	13892	72884	17911	90795	163859	60020	223879	7198	9048	16246	171057	69068	240125
00	793	186	979	-	367	241	68	309	1034	254	1288	11	8	19	1045	262	1307
SAMT- LIGA	91768	42295	134063	3490	14259	73125	17979	91104	164893	60274	225167	7209	9056	16265	172102	69330	241432

Tabell 9 (forts) Statsanställda m fl på löneplan F fördelade efter lönegrad, tjänstgöringens omfattning och kön den 1 mars 1979

b) Deltidstjänstgörande
b) Part-time employees

LÖNE- GRAD	ALLMÄNNA CIVILFÖRVALTNINGEN OCH FÖRSVARSVÄSENDET					AFFÄRSVERKEN			STATLIG VERKSAMHET			ÖVRIG STATLIGT LÖNE- REGLERAD VERKSAMHET			STATLIGT LÖNEREGLERAD VERKSAMHET		
	SAMTLIGA			DÄRAV CIVIL MIL		M	KV	SUMMA	M	KV	SUMMA	M	KV	SUMMA	M	KV	SUMMA
	M	KV	SUMMA	(MÄN)	(KÖN)												
1	92	3230	3322	-	1	278	4684	4962	370	7914	8284	7	361	368	377	8275	8652
2	122	4426	4548	-	1	126	2961	3087	248	7387	7635	5	139	144	253	7526	7779
3	178	3717	3895	-	2	198	2839	3037	376	6556	6932	4	1039	1043	380	7595	7975
4	149	2420	2569	1	4	158	1154	1312	307	3574	3881	4	43	47	311	3617	3928
5	242	2018	2260	3	4	100	595	695	342	2613	2955	54	1437	1491	396	4050	4446
6	140	1751	1891	1	10	69	243	312	209	1994	2203	14	34	48	223	2028	2251
7	232	1074	1306	1	3	59	210	269	291	1284	1575	23	34	57	314	1318	1632
8	243	698	941	4	5	70	56	126	313	754	1067	64	449	513	377	1203	1580
9	279	472	751	2	1	54	60	114	333	532	865	15	155	170	348	687	1035
10	293	424	717	2	1	43	18	61	336	442	778	197	244	441	533	686	1219
11	220	306	526	-	2	44	40	84	264	346	610	13	15	28	277	361	638
12	218	201	419	1	3	22	13	35	240	214	454	71	37	108	311	251	562
13	168	239	407	1	-	30	16	46	198	255	453	4	6	10	202	261	463
14	167	171	338	1	4	19	9	28	186	180	366	7	6	13	193	186	379
15	182	232	414	-	-	24	4	28	206	236	442	5	1	6	211	237	448
16	99	93	192	2	-	18	4	22	117	97	214	3	2	5	120	99	219
17	99	79	178	-	-	17	2	19	116	81	197	2	-	2	118	81	199
18	44	23	67	-	-	16	1	17	60	24	84	-	-	-	60	24	84
19	59	48	107	-	-	9	-	9	68	48	116	-	-	-	68	48	116
20	55	18	73	-	-	10	1	11	65	19	84	-	-	-	65	19	84
21	77	22	99	-	-	9	-	9	86	22	108	1	-	1	87	22	109
23	49	19	68	-	-	5	1	6	54	20	74	-	-	-	54	20	74
25	37	5	42	-	2	1	-	1	38	5	43	-	-	-	38	5	43
SUMMA	3444	21686	25130	19	43	1379	12911	14290	4823	34597	39420	493	4002	4495	5316	38599	43915
00	67	170	237	-	2	3	18	21	70	188	258	351	417	768	421	605	1026
SAMT- LIGA	3511	21856	25367	19	45	1382	12929	14311	4893	34785	39678	844	4419	5263	5737	39204	44941

Tabell 9 (forts) Statsanställda m fl på löneplan F fördelade efter lönegrad, tjänstgöringens omfattning och kön den 1 mars 1979

c) Samtliga
c) All employees

LÖNE- GRAD	ALLMÄNNA CIVILFÖRVALTNINGEN OCH FÖRSVARSVÄSENDET					AFFÄRSVERKEN			STATLIG VERKSAMHET			ÖVRIG STATLIGT LÖNE- REGLERAD VERKSAMHET			STATLIGT LÖNEREGLERAD VERKSAMHET		
	SAMTLIGA			DÄRAV CIVIL MIL		M	KV	SUMMA	M	KV	SUMMA	M	KV	SUMMA	M	KV	SUMMA
	M	KV	SUMMA	(MÄN)	(KV)												
1	3797	6748	10545	58	420	8434	8200	16634	12231	14948	27179	99	840	939	12330	15788	28118
2	5372	11142	16514	92	718	7045	6867	13912	12417	18009	30426	84	331	415	12501	18340	30841
3	3931	10327	14258	167	579	13054	5843	18897	16985	16170	33155	247	2809	3056	17232	18979	36211
4	11491	8338	19829	395	1163	14809	3057	17866	26300	11395	37695	137	150	287	26437	11545	37982
5	7843	6264	14107	1169	2354	5017	2403	7420	12860	8667	21527	715	4333	5048	13575	13000	26575
6	5631	5698	11329	302	1592	6045	1386	7431	11676	7084	18760	147	139	286	11823	7223	19046
7	6379	3575	9954	114	910	2708	1394	4102	9087	4969	14056	285	175	460	9372	5144	14516
8	8022	2659	10681	280	1035	2852	611	3463	10874	3270	14144	632	1919	2551	11506	5189	16695
9	5400	1799	7199	126	359	2725	380	3105	8125	2179	10304	737	1045	1782	8862	3224	12086
10	7118	1638	8756	309	1631	1912	131	2043	9030	1769	10799	885	675	1560	9915	2444	12359
11	3805	1166	4971	132	216	1737	202	1939	5542	1368	6910	368	126	494	5910	1494	7404
12	3698	747	4445	61	526	1215	70	1285	4913	817	5730	1252	254	1506	6165	1071	7236
13	3092	796	3888	51	175	1475	106	1581	4567	902	5469	309	115	424	4876	1017	5893
14	2998	592	3590	51	668	916	45	961	3914	637	4551	732	47	779	4646	684	5330
15	2748	696	3444	28	199	880	49	929	3628	745	4373	350	41	391	3978	786	4764
16	2471	413	2884	34	386	736	19	755	3207	432	3639	366	31	397	3573	463	4036
17	2172	340	2512	23	426	607	28	635	2779	368	3147	92	1	93	2871	369	3240
18	1071	152	1223	20	85	485	10	495	1556	162	1718	16	4	20	1572	166	1738
19	1205	202	1407	16	96	426	10	436	1631	212	1843	27	-	27	1658	212	1870
20	911	79	990	18	77	298	4	302	1209	83	1292	49	8	57	1258	91	1349
21	1608	168	1776	20	81	373	3	376	1981	171	2152	58	2	60	2039	173	2212
23	1883	152	2035	38	111	308	4	312	2191	156	2347	55	4	59	2246	160	2406
25	1773	104	1877	5	128	206	-	206	1979	104	2083	49	1	50	2028	105	2133
SUMMA	94419	63795	158214	3509	13935	74263	30822	105085	168682	94617	263299	7691	13050	20741	176373	107667	284040
00	860	356	1216	-	369	244	86	330	1104	442	1546	362	425	787	1466	867	2333
SAMT- LIGA	95279	64151	159430	3509	14304	74507	30908	105415	169786	95059	264845	8053	13475	21528	177839	108534	286373

Tabell 10 Statsanställda m fl vid vissa myndigheter på löneplan F fördelade efter lönegrad, kön och tjänstgöringens omfattning den 1 mars 1979

Government employees etc, in certain authorities, in salary scheme F, by salary grade, by sex, and by extent of employment

LÖNE-GRAD	POLISVÄSENDET				DOMSTOLSVÄSENDET				KRIMINALVÄRDEN				FÖRSVARETS MATERIELLVEK				MILOSTÄPFRNA M M			
	M	KV	SUMMA	DÄRAV DT	M	KV	SUMMA	DÄRAV DT	M	KV	SUMMA	DÄRAV DT	M	KV	SUMMA	DÄRAV DT	M	KV	SUMMA	DÄRAV DT
1	504	609	1113	272	83	402	485	199	331	166	497	42	9	32	41	13	189	96	285	55
2	1007	992	1999	342	57	622	679	312	230	168	398	63	65	234	269	73	284	182	466	73
3	97	1259	1356	528	33	928	961	205	59	289	348	83	94	254	348	87	100	109	209	36
4	5249	1085	6334	283	5	273	278	95	1193	281	1474	62	110	167	277	33	78	67	145	17
5	1023	342	1365	74	17	232	249	58	282	101	383	27	40	110	150	27	57	11	68	1
6	703	150	853	40	196	275	471	40	111	92	193	5	59	64	123	15	68	17	85	5
7	1798	104	1902	35	240	244	484	33	191	153	344	62	52	26	78	6	32	-	32	-
8	2076	42	2118	22	3	16	15	3	384	47	427	8	135	63	198	9	91	12	103	4
9	1201	36	1237	26	3	4	7	-	108	51	159	13	226	26	252	10	98	2	100	-
10	910	13	923	23	110	51	161	3	269	161	430	34	194	17	211	7	195	-	195	4
11	290	8	298	9	51	13	64	-	84	67	147	13	209	12	221	5	67	-	67	3
12	323	8	331	19	61	28	89	-	24	9	33	3	219	5	224	4	78	1	79	1
13	176	4	180	14	31	13	44	-	109	46	155	13	131	17	144	5	27	-	27	2
14	115	2	117	7	68	17	85	1	24	1	25	2	165	5	170	6	81	-	81	1
15	94	1	95	8	68	20	88	2	35	24	59	8	153	2	155	5	44	-	44	-
16	112	1	113	4	94	28	122	3	61	25	86	7	123	6	129	3	56	-	56	1
17	96	5	101	2	4	-	4	-	16	3	19	-	121	1	122	2	57	-	57	1
18	53	-	53	1	7	4	11	-	24	5	29	-	77	1	78	3	16	-	16	-
19	45	-	45	-	80	19	99	1	3	1	4	-	59	-	59	2	12	-	12	-
20	21	-	21	-	3	-	3	-	4	-	4	-	60	-	60	1	13	-	13	-
21	47	-	47	2	27	5	32	-	6	-	6	-	70	-	70	1	14	-	14	-
22	59	1	60	-	102	13	115	1	16	3	19	-	88	-	88	2	14	-	14	-
25	31	-	31	-	381	44	425	5	7	1	8	-	81	-	81	-	19	-	19	1
SUMMA	16030	4662	20692	1711	1724	2851	4575	961	3571	1676	5247	437	2540	1008	3548	319	1690	497	2187	205
00	52	6	58	-	15	21	36	3	-	-	-	-	3	7	6	2	4	-	4	1
SAMT LIGA	16082	4668	20750	1711	1739	2872	4611	964	3571	1676	5247	437	2543	1011	3554	321	1694	497	2191	206

Tabell 10 (forts) Statsanställda m fl vid vissa myndigheter på löneplan F fördelade efter lönegrad, kön och tjänstgöringens omfattning den 1 mars 1979

LÖNE-GRAD	ARMÉN				MARINEN				FLYGVAPNET				FOA				KAROLINSKA SJUKHUSET			
	M	KV	SUMMA	DÄRAV DT	M	KV	SUMMA	DÄRAV DT	M	KV	SUMMA	DÄRAV DT	M	KV	SUMMA	DÄRAV DT	M	KV	SUMMA	DÄRAV DT
1	1249	722	1971	327	320	239	559	114	165	283	448	128	2	23	25	9	57	495	552	192
2	1228	868	2096	313	476	400	876	134	449	381	830	142	22	60	82	21	39	639	678	182
3	916	543	1459	133	198	191	389	42	306	253	559	62	31	62	93	29	25	395	420	70
4	975	71	1046	21	459	84	543	16	510	113	623	24	41	61	102	26	25	299	324	43
5	1876	86	1962	20	409	46	455	8	1367	75	1442	25	60	16	76	8	48	557	605	167
6	1177	124	1301	32	495	29	524	4	456	61	517	16	22	23	45	8	16	430	446	258
7	672	146	818	93	209	29	238	15	323	36	359	16	19	21	40	9	15	124	139	10
8	687	36	723	18	426	17	443	3	720	17	737	14	44	12	56	17	31	113	144	17
9	242	40	282	14	171	8	179	2	396	7	403	4	57	12	69	8	9	33	42	6
10	888	15	903	6	414	4	418	2	494	2	496	2	40	7	47	1	18	31	49	10
11	161	8	169	3	113	6	119	4	172	6	178	5	62	16	78	7	6	33	39	5
12	389	2	391	3	150	-	150	2	110	-	110	1	33	5	38	4	14	6	20	-
13	153	-	153	-	48	-	48	-	91	-	91	1	51	17	68	8	8	11	19	3
14	349	-	349	2	158	-	158	1	125	-	125	1	50	9	59	5	9	3	12	-
15	66	-	66	-	25	-	25	-	62	-	62	-	56	12	68	8	7	16	23	10
16	139	-	139	-	75	1	76	1	114	-	114	1	51	6	57	2	11	10	21	6
17	175	-	175	-	58	-	58	-	56	-	56	-	45	3	48	5	8	5	13	-
18	22	-	22	-	10	-	10	-	8	-	8	-	32	1	33	1	6	-	6	-
19	24	-	24	-	21	-	21	-	22	-	22	-	42	1	43	2	5	-	5	-
20	18	-	18	-	11	-	11	-	18	-	18	-	42	2	44	3	9	-	9	-
21	13	-	13	-	10	-	10	-	16	-	16	-	31	1	32	-	1	1	2	-
23	35	-	35	-	13	-	13	-	20	-	20	-	32	5	37	-	2	-	2	1
25	52	-	52	-	17	-	17	-	24	-	24	-	28	1	29	1	4	-	4	-
SUMMA	11506	2661	14167	985	4286	1054	5340	348	6024	1234	7258	442	893	376	1269	175	373	3201	3574	980
00	10	3	13	-	9	1	10	3	7	2	9	1	2	-	2	-	1	-	1	-
SAMT LIGA	11516	2664	14180	985	4295	1055	5350	351	6031	1236	7267	443	895	376	1271	175	374	3201	3575	980

Tabell 10 (forts) Statsanställda m fl vid vissa myndigheter på löneplan F fördelade efter lönegrad, kön och tjänstgöringens omfattning den 1 mars 1979

LÖNE-GRAD	STATENS VÄGVERK				SjöFARTSVERKET				STAT CENTRALBYRÅN				LANTBRUKSSTYR O NÄMNDER				LANTBRUKSUNIVERSITETET			
	M	KV	SUMMA	DÄRAV DT	M	KV	SUMMA	DÄRAV DT	M	KV	SUMMA	DÄRAV DT	M	KV	SUMMA	DÄRAV DT	M	KV	SUMMA	DÄRAV DT
1	49	166	215	100	3	1	4	-	4	69	73	56	13	60	73	26	47	66	113	29
2	59	173	232	81	47	40	87	12	14	28	42	18	15	218	233	110	79	75	154	32
3	59	146	205	64	267	36	303	14	19	46	65	25	11	105	116	44	75	61	136	22
4	105	114	219	40	158	17	175	6	18	186	204	98	19	70	89	16	75	114	189	34
5	107	101	208	36	53	18	71	11	40	206	246	108	25	10	35	1	68	87	155	37
6	271	54	325	17	37	10	47	1	6	58	64	25	37	2	39	2	85	164	249	49
7	239	24	263	9	18	5	23	2	14	37	51	19	11	37	68	11	45	43	88	12
8	756	33	789	22	39	5	44	4	9	15	24	4	157	10	167	12	91	35	126	17
9	340	19	359	9	29	5	34	1	25	19	44	7	82	4	86	6	79	28	107	17
10	580	18	598	12	34	3	37	-	21	20	41	10	108	-	108	5	68	24	92	25
11	270	10	280	6	89	1	90	2	78	54	132	40	47	12	59	6	51	10	61	5
12	214	5	219	4	170	-	170	3	12	3	15	3	9	3	12	-	20	5	25	5
13	136	2	138	3	187	1	188	5	65	54	119	52	66	2	68	4	28	4	32	1
14	152	1	153	4	33	1	34	-	37	19	56	17	45	-	45	5	26	5	31	-
15	114	3	117	6	19	1	20	-	20	11	31	8	51	4	55	7	64	23	87	4
16	73	-	73	2	24	1	25	-	19	4	23	4	56	3	59	3	35	5	40	-
17	60	1	61	2	19	-	19	1	36	23	59	13	58	1	59	2	22	1	23	1
18	43	-	43	1	6	-	6	-	2	-	2	-	1	-	1	-	25	2	27	-
19	29	-	29	2	6	-	6	1	42	14	56	18	6	-	6	-	6	1	7	-
20	22	-	22	3	11	-	11	-	5	1	6	1	1	-	1	-	7	-	7	-
21	66	-	66	-	5	-	5	-	57	14	71	13	48	-	48	2	21	2	23	-
23	37	-	37	-	23	-	23	-	18	1	19	2	21	-	21	-	21	1	22	-
25	23	-	23	-	4	1	5	-	17	2	19	1	30	-	30	3	6	-	6	-
SUMMA	3804	870	4674	423	1281	146	1427	61	578	884	1462	542	937	541	1478	265	1044	756	1800	290
00	2	1	3	-	-	-	-	-	153	113	266	81	-	-	-	-	-	-	-	-
SAMT LIGA	3806	871	4677	423	1281	146	1427	61	731	997	1728	623	937	541	1478	265	1044	756	1800	290

Tabell 10 (forts) Statsanställda m fl vid vissa myndigheter på löneplan F fördelade efter lönegrad, kön och tjänstgöringens omfattning den 1 mars 1979

LÖNE-GRAD	TULLVERKET				ARBETSMÄKNADSVERKET				LANTMÄTERIVERKET				LÄNSSTYRELSENA				LOKALA SKATTEMYND				
	M	KV	SUMMA	DARAV DT	M	KV	SUMMA	DARAV DT	M	KV	SUMMA	DARAV DT	M	KV	SUMMA	DARAV DT	M	KV	SUMMA	DARAV DT	
1		14	15	29	1	56	347	403	153	12	21	33	9	53	567	620	379	21	453	474	191
2		263	283	546	33	48	489	537	203	44	124	168	63	116	1477	1593	767	32	841	873	359
3		249	118	367	10	111	731	842	279	29	254	283	173	155	1157	1312	526	23	504	527	199
4		623	75	698	4	395	610	1005	67	23	133	156	68	104	709	813	239	17	351	368	100
5		235	73	308	17	102	74	176	12	24	100	124	38	158	353	511	87	39	302	341	39
6		206	36	242	8	399	507	906	108	25	88	113	23	155	397	552	84	33	214	247	32
7		305	10	315	11	646	487	1133	174	30	16	46	6	120	117	237	21	67	77	144	15
8		95	18	113	3	639	574	1213	161	193	32	225	31	202	169	371	39	24	29	53	8
9		145	52	197	3	370	327	697	58	264	19	283	23	321	179	509	59	34	32	66	8
10		96	83	179	8	544	271	815	74	98	6	104	9	272	164	436	38	88	50	138	9
11		85	38	123	13	209	61	261	12	82	12	94	8	343	168	511	57	38	23	61	9
12		150	40	190	29	215	46	261	15	53	2	55	5	279	99	369	38	57	26	83	3
13		90	23	113	7	125	34	159	9	38	10	48	4	234	69	303	26	68	12	80	3
14		38	12	50	3	77	17	94	8	32	4	36	4	284	98	382	48	30	3	33	3
15		34	1	35	-	103	13	116	6	37	4	41	6	183	49	223	19	16	-	16	-
16		40	2	42	2	39	4	43	2	55	3	58	10	308	50	358	24	31	9	40	2
17		12	1	13	-	34	6	40	3	48	1	49	4	175	21	196	12	25	1	26	-
18		23	1	24	-	22	2	24	1	13	1	14	-	61	6	67	2	53	2	55	-
19		7	1	8	-	17	6	23	1	11	-	11	2	71	14	85	5	6	-	6	-
20		3	-	3	-	14	2	16	2	31	2	33	4	86	8	94	3	6	-	6	-
21		9	-	9	-	17	-	17	-	68	-	68	3	68	5	73	4	12	1	13	-
23		24	-	24	1	10	1	11	1	62	-	62	1	171	18	189	7	16	-	16	-
25		10	-	10	-	30	2	32	-	17	-	17	1	225	12	237	2	6	-	6	-
SUMMA		2756	882	3638	153	4213	4611	8824	1379	1289	832	2121	495	4144	5888	10032	2486	742	2930	3672	980
00		-	-	-	-	-	-	-	-	2	-	2	-	11	4	15	1	-	2	2	1
SAMT LIGA		2756	882	3638	153	4213	4611	8824	1379	1291	832	2123	495	4155	5902	10047	2487	742	2932	3674	981

Tabell 10 (forts) Statsanställda m fl vid vissa myndigheter på löneplan F fördelade efter lönegrad, kön och tjänstgöringens omfattning den 1 mars 1979

LÖNE- GRAD	KRONFÖGDEMYNDIGHETERNA				POSTVERKET				STATENS JÄRNVÄGAR				TELEVERKET				VATTENFALLSVERKET				
	M	KV	SUMMA	DÄRAV DT	M	KV	SUMMA	DÄRAV DT	M	KV	SUMMA	DÄRAV DT	M	KV	SUMMA	DÄRAV DT	M	KV	SUMMA	DÄRAV DT	
1		57	268	325	121	3370	4982	8352	3460	1127	289	1416	78	3821	2588	6409	1235	23	139	162	92
2		35	169	204	72	1547	2163	3710	1128	3483	267	3750	55	1733	3990	5723	1710	61	146	207	85
3		6	145	151	54	4135	3717	7852	2217	4545	97	4642	28	4012	1596	5608	615	235	165	400	81
4		61	169	230	52	1011	1461	2471	771	10790	389	11179	154	2429	850	3279	259	454	160	614	77
5		278	127	405	27	1311	1411	2722	407	1481	146	1627	60	1608	539	2147	134	446	121	567	50
6		61	216	277	38	692	732	1424	149	3795	47	3842	17	778	411	1189	97	523	99	622	30
7		182	28	210	9	786	975	1761	144	859	50	909	38	561	245	806	56	279	71	350	19
8		117	15	132	13	378	308	686	20	775	52	827	24	588	146	734	43	558	38	596	10
9		-	2	2	1	368	207	575	27	400	12	412	13	812	95	907	39	430	18	448	9
10		14	-	14	2	127	39	166	7	533	7	540	16	425	52	477	24	382	20	402	9
11		29	3	32	1	321	128	449	26	357	11	368	8	422	44	466	38	295	12	307	7
12		101	15	116	4	45	7	52	3	319	7	326	8	337	36	373	16	243	9	252	5
13		1	1	2	-	286	66	352	7	342	5	347	5	284	25	309	21	265	8	273	8
14		32	2	34	-	67	13	80	4	228	6	234	7	210	14	224	9	187	6	193	5
15		21	5	26	-	229	27	256	3	115	1	116	2	192	13	205	10	167	7	174	6
16		30	6	36	2	36	3	39	-	182	1	183	4	196	8	204	9	212	5	217	5
17		25	3	28	1	117	17	134	2	122	-	122	2	123	3	126	8	118	5	123	5
18		8	-	8	1	33	2	35	-	77	-	77	5	177	6	183	5	140	-	140	6
19		14	5	19	-	29	2	31	-	39	-	39	2	155	7	162	2	102	-	102	4
20		22	-	22	-	17	3	20	-	44	-	44	1	73	-	73	3	75	1	76	2
21		18	1	19	-	56	1	57	1	40	-	40	-	73	-	73	2	65	2	67	4
23		15	1	16	-	44	-	44	1	70	-	70	-	64	1	65	2	49	3	52	3
25		24	-	24	1	10	-	10	-	113	-	113	-	22	-	22	-	28	-	28	-
SUMMA		1151	1181	2332	399	15014	16264	31278	8377	29836	1387	31223	527	19095	10669	29764	4337	5337	1035	6372	522
00		-	-	-	-	70	22	92	4	102	34	136	8	67	30	97	9	-	-	-	-
SAMT LIGA		1151	1181	2332	399	15084	16286	31370	8381	29938	1421	31359	535	19162	10699	29861	4346	5337	1035	6372	522

Tabell 10 (forts) Statsanställda m fl vid vissa myndigheter på löneplan F fördelade efter lönegrad, kön och tjänstgöringens omfattning den 1 mars 1979

LÖNE-GRAD	DOMMNERKET				FÖRENADE FABRIKSVRKEN				LUFTFARTSVRKET				PRÄSTER			ALLM FÖRSÄKRINGSSKASSOR				
	M	KV	SUMMA	DÄRAV DT	M	KV	SUMMA	DÄRAV DT	M	KV	SUMMA	DÄRAV DT	M	KV	SUMMA	DÄRAV DT	M	KV	SUMMA	DÄRAV DT
1	4	18	22	6	10	112	122	63	79	72	151	28	-	-	-	-	80	766	846	333
2	6	58	64	18	18	124	142	60	197	119	316	31	-	-	-	-	36	226	262	93
3	8	50	58	15	25	121	146	49	94	97	191	32	-	-	-	-	217	2625	2842	969
4	6	47	53	16	48	79	127	27	72	71	143	8	-	-	-	-	18	49	67	9
5	10	33	43	7	48	61	109	17	113	92	205	20	1	-	1	-	503	4165	4668	1358
6	19	16	35	3	73	32	105	7	165	49	214	9	110	39	149	12	4	31	75	7
7	41	9	50	1	132	26	158	9	50	18	68	2	29	3	32	7	93	115	208	11
8	95	30	125	4	356	24	380	24	102	13	115	1	-	-	-	-	413	1817	2230	371
9	252	11	263	6	318	14	332	15	145	23	168	5	5	5	10	2	530	1015	1545	159
10	142	5	147	5	252	3	255	-	51	5	55	-	383	96	479	49	83	337	420	27
11	69	1	70	-	214	3	217	5	59	3	62	-	121	24	145	8	81	87	168	8
12	42	3	45	-	162	4	166	2	67	4	71	1	783	94	877	15	100	59	159	7
13	60	-	60	-	122	1	123	4	116	1	117	1	86	20	106	-	184	82	266	7
14	37	-	37	-	125	2	127	3	62	4	66	-	620	10	630	2	74	28	102	1
15	35	-	35	1	94	-	95	6	48	-	48	-	201	-	201	1	128	35	163	1
16	16	1	17	3	76	1	77	1	18	-	18	-	227	1	228	-	93	26	119	3
17	26	1	27	2	57	-	57	-	44	2	46	-	53	-	53	1	6	-	6	-
18	9	-	9	-	31	1	32	-	18	1	19	1	-	-	-	-	10	2	12	-
19	24	1	25	1	59	-	59	-	18	-	18	-	-	-	-	-	2	-	2	-
20	36	-	36	4	34	-	34	1	19	-	19	-	-	-	-	-	47	8	55	-
21	67	-	67	-	63	-	63	2	9	-	9	-	-	-	-	-	54	2	56	-
23	21	-	21	-	34	-	34	-	26	-	26	-	12	-	12	-	11	-	11	-
25	8	-	8	-	23	-	23	1	2	-	2	-	-	-	-	-	32	1	33	-
SUMMA	1033	284	1317	92	2374	609	2983	296	1574	574	2148	139	2631	292	2923	97	2799	11476	14275	3364
00	-	-	-	-	-	-	-	-	5	-	5	-	-	-	-	-	-	1	1	1
SAMT LIGA	1033	284	1317	92	2374	609	2983	296	1579	574	2153	139	2631	292	2923	97	2799	11477	14276	3365

Tabell 11 Statsanställda m fl med heltidstjänstgöring på löneplan F fördelade efter lönegrad, kön och ålder den 1 mars 1979
 Full-time government employees etc, in salary scheme F, by salary grade, by sex, and by age

a) Män
 a) Males

LÖNE- GRAD	ÅLDER										SUMMA
	-24	25-29	30-34	35-39	40-44	45-49	50-54	55-59	60-64	65	
1	930	2503	4216	1489	730	576	564	604	333	8	11953
2	1254	1493	1617	1435	1273	1297	1659	1878	336	6	12248
3	718	2206	2539	2093	1991	2049	2353	2488	411	4	16852
4	870	3215	4204	3056	2213	2520	4074	5183	782	9	26126
5	447	1732	1923	1536	1344	1489	2119	1989	585	15	13179
6	227	1490	1592	1003	871	1046	2009	2859	494	9	11600
7	109	1219	1870	1319	1008	865	990	1151	519	8	9058
8	88	884	1824	2006	1535	1429	1339	1323	684	17	11129
9	43	885	1522	1057	995	1038	1142	1205	606	21	8514
10	21	692	1624	1396	1031	1051	1412	1471	665	19	9382
11	10	473	1103	805	593	541	677	907	514	10	5633
12	3	400	998	879	708	659	802	856	508	41	5854
13	5	220	977	800	564	488	569	659	373	19	4674
14	1	123	751	752	603	476	571	714	432	30	4453
15	1	97	703	723	538	405	452	507	318	23	3767
16	-	44	508	545	509	394	498	575	352	28	3453
17	-	26	379	525	408	322	386	478	219	10	2753
18	-	10	141	257	244	165	243	259	180	13	1512
19	-	13	190	304	225	201	223	270	153	11	1590
20	-	2	80	201	189	160	187	231	131	12	1193
21	-	3	161	395	351	242	265	328	191	16	1952
23	-	-	59	296	394	335	338	446	304	20	2192
25	-	-	18	110	233	309	430	490	369	31	1990
SUMMA	4727	17730	28999	22982	18550	18057	23302	26871	9459	380	171057
00	146	208	229	146	100	69	62	51	27	7	1045
SAMTLIGA	4873	17938	29228	23128	18650	18126	23364	26922	9486	387	172102

Tabell 11 (forts) Statsanställda m fl med heltidstjänstgöring på löneplan F fördelade efter lönegrad, kön och ålder den 1 mars 1979

b) Kvinnor
b) Females

LÖNE- GRAD	ÅLDER										SUMMA
	-24	25-29	30-34	35-39	40-44	45-49	50-54	55-59	60-64	65	
1	401	1299	1419	751	667	791	933	917	329	6	7513
2	978	1564	1406	911	993	1350	1914	1284	410	4	10814
3	942	1770	1966	1201	1018	1256	1485	1285	448	13	11384
4	334	1228	1113	955	791	945	1161	1046	343	12	7928
5	605	1522	1517	1039	888	977	1113	948	330	11	8950
6	142	542	768	567	586	658	838	754	326	14	5195
7	68	442	621	446	409	509	540	579	205	7	3826
8	91	534	748	551	439	451	508	494	161	9	3986
9	31	395	467	338	249	275	334	326	118	4	2537
10	19	276	441	245	158	174	169	197	76	3	1758
11	5	161	247	201	114	98	126	120	58	3	1133
12	4	114	191	134	83	79	87	85	39	4	820
13	2	68	169	135	101	74	85	71	46	5	756
14	-	40	143	88	65	37	48	49	26	2	498
15	1	34	130	128	71	52	51	57	24	1	549
16	-	10	80	75	47	30	46	48	28	-	364
17	-	7	55	74	39	18	34	41	19	1	288
18	-	2	24	36	16	14	17	20	13	-	142
19	-	2	28	47	24	16	17	24	6	-	164
20	-	-	3	18	7	8	9	16	10	1	72
21	-	-	16	51	24	15	20	15	8	2	151
23	-	-	3	20	31	25	25	19	17	-	140
25	-	-	2	2	11	26	34	18	7	-	100
SUMMA	3623	10010	11557	8013	6831	7878	9594	8413	3047	102	69068
00	11	49	53	33	29	27	26	26	7	1	262
SAMTLIGA	3634	10059	11610	8046	6860	7905	9620	8439	3054	103	69330

Tabell 12 Statsanställda m fl på löneplan F i löneklass 1—11 fördelade efter löneklass, tjänstgöringens omfattning och kön den 1 mars 1979

LÖNE- KLASS	ALLMÄNNA CIVILFÖRVALTNINGEN OCH FÖRSVARSVÄSENDET					AFFÄRSVERKEN			STATLIG VERKSAMHET				
	SAMTLIGA					DÄRAV		M	KV	SUMMA	M	KV	SUMMA
	M	KV	SUMMA	CIVIL (MÄN)	MIL (MÄN)	M	KV						
A) HELTIDSTJÄNSTGÖRANDE- A) FULL-TIME EMPLOYEES													
1	98	118	216	-	31	19	12	31	117	130	247		
2	623	1082	1705	1	130	213	202	415	836	1284	2120		
3	2078	2441	4519	58	400	1224	448	1672	3302	2889	6191		
4	6266	7202	13468	25	480	5882	3794	9676	12148	10996	23144		
5	6136	6978	13114	100	707	7337	3950	11287	13473	10928	24401		
6	6001	5512	11513	293	1089	12497	2778	15275	18498	8290	26788		
7	9566	4564	14130	474	1525	17113	2135	19248	26679	6699	33378		
8	7470	3570	11040	1003	2050	5675	1648	7323	13145	5218	18363		
9	6120	3086	9206	331	1494	5636	1097	6733	11756	4183	15939		
10	6634	1676	8310	183	612	3022	818	3840	9656	2494	12150		
11	7471	1580	9051	297	1292	2686	504	3190	10157	2084	12241		
SUMMA	58463	37809	96272	2765	9810	61304	17386	78690	119767	55195	174962		
B) DELTIDSTJÄNSTGÖRANDE- B) PART-TIME EMPLOYEES													
1	5	55	60	-	-	-	1	1	5	56	61		
2	34	647	681	-	1	2	45	47	36	692	728		
3	106	1260	1366	-	1	11	266	277	117	1526	1643		
4	152	5247	5399	-	-	253	4737	4990	405	9984	10389		
5	250	4268	4518	-	2	123	3029	3152	373	7297	7670		
6	186	2913	3099	1	2	206	2708	2914	392	5621	6013		
7	238	2057	2295	1	6	192	1178	1370	430	3235	3665		
8	189	1577	1766	2	4	100	485	585	289	2062	2351		
9	208	1249	1457	1	8	66	185	251	274	1434	1708		
10	277	597	874	2	2	63	114	177	340	711	1051		
11	281	428	709	4	7	68	71	139	349	499	848		
SUMMA	1926	20298	22224	11	33	1084	12819	13903	3010	33117	36127		
C) SAMTLIGA- C) ALL EMPLOYEES													
1	103	173	276	-	31	19	13	32	122	186	308		
2	657	1729	2386	1	131	215	247	462	872	1976	2848		
3	2184	3701	5885	58	401	1235	714	1949	3419	4415	7834		
4	6418	12449	18867	25	480	6135	8531	14666	12553	20980	33533		
5	6386	11246	17632	100	709	7460	6979	14439	13846	18225	32071		
6	6187	8425	14612	294	1091	12703	5486	18189	18890	13911	32801		
7	9804	6621	16425	475	1531	17305	3313	20618	27109	9934	37043		
8	7659	5147	12806	1005	2054	5775	2133	7908	13434	7280	20714		
9	6328	4335	10663	332	1502	5702	1282	6984	12030	5617	17647		
10	6911	2273	9184	185	614	3085	932	4017	9996	3205	13201		
11	7752	2008	9760	301	1299	2754	575	3329	10506	2583	13089		
SUMMA	60389	58107	118496	2776	9843	62388	30205	92593	122777	88312	211089		

Government employees etc, in salary scheme F, in salary step 1–11, by salary step, by extent of employment and by sex

ÖVRIG STATLIGT LÖNE- REGLERAD VERKSAMHET			STATLIGT LÖNEREGLERAD VERKSAMHET			LÖNE- KLASS
M	KV	SUMMA	M	KV	SUMMA	
-	1	1	117	131	248	1
21	17	38	857	1301	2158	2
204	1163	1367	3506	4052	7558	3
139	785	924	12287	11781	24068	4
557	2069	2626	14030	12997	27027	5
208	809	1017	18706	9099	27805	6
314	496	810	26993	7195	34188	7
502	1586	2088	13647	6804	20451	8
507	791	1298	12263	4974	17237	9
584	603	1187	10240	3097	13337	10
297	188	485	10454	2272	12726	11
3333	8508	11841	123107	63703	186803	SUMMA
1	-	1	6	56	62	1
2	9	11	38	701	739	2
3	371	374	120	1897	2017	3
4	671	680	414	10655	11069	4
177	1083	1260	550	8380	8930	5
18	588	606	410	6209	6619	6
36	390	426	466	3625	4091	7
263	783	1046	552	2845	3397	8
9	152	161	283	1586	1869	9
95	189	284	435	900	1335	10
70	72	142	419	571	990	11
683	4308	4991	3693	37425	41118	SUMMA
1	1	2	123	187	310	1
23	26	49	895	2002	2897	2
207	1534	1741	3626	5949	9575	3
148	1456	1604	12701	22436	35137	4
734	3152	3886	14580	21377	35957	5
226	1397	1623	19116	15308	34424	6
350	886	1236	27459	10820	38279	7
765	2369	3134	14199	9649	23848	8
516	943	1459	12546	6560	19106	9
679	792	1471	10675	3997	14672	10
367	260	627	10873	2843	13716	11
4016	12816	16832	126793	101128	227921	SUMMA

Tabell 13 Statsanställda m fl på löneplan F i löneklass 12–25 fördelade efter löneklass, ålderstilläggsklass, tjänstgöringens omfattning och kön den 1 mars 1979

LÖNE- KLASS	Å T	ALLMÄNNA CIVILFÖRVALTNINGEN OCH FÖRSVARSVÄSENDET				AFFÄRSVERKEN			STATLIG VERKSAMHET			
		SÄMTLIGA			DÄRAV		M	KV	SUMMA	M	KV	SUMMA
		M	KV	SUMMA	CIVIL (MÄN)	MIL (MÄN)						
A) HELTTIDSTJÄNSTGÖRANDE- A) FULL-TIME EMPLOYEES												
12	0	5365	1007	6372	142	719	2280	208	2488	7645	1215	8860
	1	563	109	672	15	21	251	15	266	814	124	938
	2	529	79	608	12	35	253	9	262	782	88	870
	3	1139	88	1227	16	97	448	9	457	1587	97	1684
	4	-	-	-	-	-	15	-	15	15	-	15
	5	-	-	-	-	-	6	-	6	6	-	6
13	0	4330	645	4975	180	814	1574	119	1693	5904	764	6668
	1	668	97	765	14	163	302	17	319	970	114	1084
	2	444	73	517	8	54	266	17	283	710	90	800
	3	934	79	1013	20	86	492	10	502	1426	89	1515
	4	-	-	-	-	-	4	-	4	4	-	4
	5	-	-	-	-	-	1	-	1	1	-	1
14	0	2040	318	2358	81	205	837	43	880	2877	361	3238
	1	493	83	576	17	21	215	10	225	708	93	801
	2	364	72	436	5	21	209	10	219	573	82	655
	3	565	50	615	15	19	320	9	329	885	59	944
	4	-	-	-	-	-	4	-	4	4	-	4
15	0	1258	263	1521	5	312	309	23	332	1567	286	1853
	1	622	88	710	2	157	175	10	185	797	98	895
	2	619	64	683	6	200	164	7	171	783	71	854
	3	662	57	719	15	116	269	8	277	931	65	996
	4	-	-	-	-	-	2	-	2	2	-	2
16	0	626	117	743	4	7	160	7	167	786	124	910
	1	502	90	592	7	2	171	6	177	673	96	769
	2	316	53	369	6	2	164	1	165	480	54	534
	3	590	67	657	15	7	232	1	233	822	68	890
	4	-	-	-	-	-	3	-	3	3	-	3
17	0	762	114	876	8	170	193	14	207	955	128	1083
	1	580	64	644	8	211	112	7	119	692	71	763
	2	375	39	414	4	76	134	1	135	509	40	549
	3	499	45	544	3	98	171	4	175	670	49	719
	5	-	-	-	-	-	1	-	1	1	-	1
18	0	342	57	399	3	49	135	5	140	477	62	539
	1	341	37	378	6	104	106	2	108	447	39	486
	2	258	14	272	2	78	89	-	89	347	14	361
	3	351	22	373	9	104	151	2	153	502	24	526
	4	-	-	-	-	-	1	-	1	1	-	1
19	0	436	89	525	5	28	120	5	125	556	94	650
	1	260	32	292	3	20	75	4	79	335	36	371
	2	237	20	257	1	18	81	-	81	318	20	338
	3	225	14	239	7	34	149	1	150	374	15	389
20	0	278	20	298	6	22	83	3	86	361	23	384
	1	201	22	223	6	23	66	-	66	267	22	289
	2	144	6	150	-	20	56	-	56	200	6	206
	3	249	14	263	6	15	84	-	84	333	14	347
	4	-	-	-	-	-	5	-	5	5	-	5
	5	1	-	1	-	-	-	-	-	1	-	1
21	0	603	74	677	5	39	117	3	120	720	77	797
	1	324	43	367	5	21	77	-	77	401	43	444
	2	333	16	349	4	9	105	-	105	438	16	454
	3	275	13	288	6	12	71	-	71	346	13	359
	4	-	-	-	-	-	3	-	3	3	-	3
	5	-	-	-	-	-	1	-	1	1	-	1
23	0	441	37	478	4	42	51	1	52	492	38	530
	1	504	37	541	6	40	85	-	85	589	37	626
	2	718	41	759	21	22	125	1	126	843	42	885
	3	202	18	220	7	9	42	1	43	244	19	263
25	0	116	11	127	2	11	10	-	10	126	11	137
	1	345	19	364	1	30	57	-	57	402	19	421
	2	539	39	577	-	22	96	-	96	634	39	673
	3	645	30	675	2	32	35	-	35	680	30	710
	4	93	-	93	-	32	8	-	8	101	-	101
SUMMA		33305	4486	37791	725	4449	11821	593	12414	45126	5079	50205

Government employees etc, in salary scheme F in salary step 12–25, by salary step, by age increment, by extent of employment, and by sex

ÖVRIG STATLIGT LÖNE- REGLERAD VERKSAMHET			STATLIGT LÖNEREGLERAD VERKSAMHET			LÖNE- KLASS	Å T K
M	KV	SUMMA	M	KV	SUMMA		
614	189	803	8259	1404	9663	12	0
221	44	265	1035	168	1203		1
130	27	157	912	115	1027		2
413	21	434	2000	118	2118		3
-	-	-	15	-	15		4
-	-	-	6	-	6		5
366	90	456	6270	854	7124	13	0
53	19	72	1023	133	1156		1
53	10	63	763	100	863		2
87	12	99	1513	101	1614		3
-	-	-	4	-	4		4
-	-	-	1	-	1		5
289	31	320	3166	392	3558	14	0
72	5	77	780	98	878		1
80	2	82	653	84	737		2
444	9	453	1329	68	1397		3
-	-	-	4	-	4		4
68	29	97	1635	315	1950	15	0
60	6	75	866	104	970		1
45	4	49	828	75	903		2
164	1	165	1095	66	1161		3
-	-	-	2	-	2		4
77	19	96	863	143	1006	16	0
77	5	82	750	101	851		1
64	5	69	544	59	603		2
145	-	145	967	68	1035		3
-	-	-	3	-	3		4
16	-	16	971	128	1099	17	0
9	-	9	701	71	772		1
17	1	18	526	41	567		2
48	-	48	718	49	767		3
-	-	-	1	-	1		5
9	3	12	486	65	551	18	0
1	-	1	448	39	487		1
3	1	4	350	15	365		2
3	-	3	505	24	529		3
-	-	-	1	-	1		4
1	-	1	557	94	651	19	0
1	-	1	336	36	372		1
6	-	6	324	20	344		2
19	-	19	393	15	408		3
30	7	37	391	30	421	20	0
8	1	9	275	23	298		1
3	-	3	203	6	209		2
8	-	8	341	14	355		3
-	-	-	5	-	5		4
-	-	-	1	-	1		5
21	2	23	741	79	820	21	0
15	-	15	416	43	459		1
17	-	17	455	16	471		2
6	-	6	352	13	365		3
-	-	-	3	-	3		4
-	-	-	1	-	1		5
11	2	13	503	40	543	23	0
10	1	11	599	38	637		1
33	1	34	876	43	919		2
1	-	1	245	19	264		3
4	-	4	130	11	141	25	0
12	1	13	414	20	434		1
19	-	19	653	39	692		2
11	-	11	691	30	721		3
3	-	3	104	-	104		4
3876	548	4424	49002	5627	54629	SUMMA	

Tabell 13 (forts) Statsanställda m fl på löneplan F i löneklass 12–25 fördelade efter löneklass, ålderstilläggsklass, tjänstgöringens omfattning och kön den 1 mars 1979

LÖNE- KLASS	Å T K	ALLMÄNNA CIVILFÖRVALTNINGEN OCH FÖRSVARSVÄSENDET					AFFÄRSVERKEN			STATLIG VERKSAMHET		
		SAMTLIGA			DÄRAV		M	KV	SUMMA	M	KV	SUMMA
		M	KV	SUMMA	CIVMIL (MÄN)	MIL (MÄN)						
B) DELTIDSTJÄNSTGÖRANDE- B) PART-TIME EMPLOYEES												
12	0	250	335	585	1	2	58	42	100	308	377	685
	1	28	32	60	1	-	2	6	8	30	38	68
	2	24	29	53	-	1	1	1	2	25	30	55
	3	74	34	108	-	1	17	3	20	21	37	128
13	0	177	246	423	2	-	39	24	63	216	270	486
	1	30	50	80	1	1	7	6	13	37	56	93
	2	24	54	78	-	-	2	2	4	26	56	82
	3	42	20	62	-	-	16	1	17	58	21	79
14	0	120	98	218	-	-	28	4	32	148	102	250
	1	36	47	83	-	1	8	3	11	44	50	94
	2	22	37	59	-	-	2	3	5	24	40	64
	3	45	25	70	1	2	7	2	9	52	27	79
	4	-	1	1	-	-	-	-	-	-	1	1
15	0	75	125	200	-	-	4	4	8	79	129	208
	1	37	55	92	-	1	3	-	3	40	55	95
	2	23	29	52	-	-	3	-	3	26	29	55
	3	51	29	80	-	-	15	-	15	66	29	95
16	0	28	38	66	-	-	5	1	6	33	39	72
	1	20	16	36	1	-	2	1	3	22	17	39
	2	18	23	41	-	-	7	-	7	25	23	48
	3	32	17	49	-	-	5	2	7	37	19	56
17	0	34	37	71	-	-	1	-	1	35	37	72
	1	20	17	37	1	-	4	-	4	24	17	41
	2	16	13	29	-	-	2	1	3	18	14	32
	3	30	14	44	-	-	10	1	11	40	15	55
18	0	21	14	35	-	-	-	-	-	21	14	35
	1	6	5	11	-	-	1	1	2	7	6	13
	2	6	2	8	-	-	3	-	3	9	2	11
	3	13	2	15	-	-	12	-	12	25	2	27
19	0	21	28	49	-	-	2	-	2	23	28	51
	1	12	13	25	-	-	1	-	1	13	13	26
	2	7	2	9	-	-	3	-	3	10	2	12
	3	20	5	25	-	-	3	-	3	23	5	28
20	0	21	8	29	-	-	-	1	1	21	9	30
	1	13	9	22	-	-	-	-	-	13	9	22
	2	6	-	6	-	-	1	-	1	7	-	7
	3	19	3	22	-	1	9	-	9	28	3	31
	4	1	-	1	-	-	-	-	-	1	-	1
21	0	24	13	37	-	-	1	-	1	25	13	38
	1	17	2	19	-	-	3	-	3	20	2	22
	2	26	6	32	-	-	2	-	2	28	6	34
	3	10	1	11	-	-	3	-	3	13	1	14
23	0	7	4	11	-	-	-	-	-	7	4	11
	1	8	4	12	-	-	-	-	-	8	4	12
	2	26	8	34	-	-	5	-	5	31	8	39
	3	8	3	11	-	-	-	1	1	8	4	12
25	0	-	1	1	-	-	-	-	-	-	1	1
	1	5	1	6	-	-	-	-	-	5	1	6
	2	8	3	11	-	1	-	-	-	8	3	11
	3	20	-	20	-	1	1	-	1	21	-	21
	4	4	-	4	-	-	-	-	-	4	-	4
SUMMA		1585	1558	3143	8	12	298	110	408	1883	1668	3551

ÖVRIG STATLIGT LÖNE- REGLERAD VERKSAMHET			STATLIGT LÖNEREGLERAD VERKSAMHET			LÖNE- KLASS	Å T K
M	KV	SUMMA	M	KV	SUMMA		
57	64	121	365	441	806	12	0
14	4	18	44	42	86		1
11	2	13	36	32	68		2
20	10	30	111	47	158		3
32	21	53	248	291	539	13	0
-	1	1	37	57	94		1
-	-	-	26	56	82		2
2	-	2	60	21	81		3
10	4	14	158	106	264	14	0
1	-	1	45	50	95		1
-	-	-	24	40	64		2
3	2	5	55	29	84		3
-	-	-	-	1	1		4
4	1	5	83	130	213	15	0
-	-	-	40	55	95		1
1	-	1	27	29	56		2
-	-	-	66	29	95		3
2	1	3	35	40	75	16	0
1	-	1	23	17	40		1
-	-	-	25	23	48		2
-	1	1	37	20	57		3
1	-	1	36	37	73	17	0
-	-	-	24	17	41		1
-	-	-	18	14	32		2
1	-	1	41	15	56		3
-	-	-	21	14	35	18	0
-	-	-	7	6	13		1
-	-	-	9	2	11		2
-	-	-	25	2	27		3
-	-	-	23	28	51	19	0
-	-	-	13	13	26		1
-	-	-	10	2	12		2
-	-	-	23	5	28		3
-	-	-	21	9	30	20	0
-	-	-	13	9	22		1
-	-	-	7	-	7		2
-	-	-	28	3	31		3
-	-	-	1	-	1		4
1	-	1	26	13	39	21	0
-	-	-	20	2	22		1
-	-	-	28	6	34		2
-	-	-	13	1	14		3
-	-	-	7	4	11	23	0
-	-	-	8	4	12		1
-	-	-	31	8	39		2
-	-	-	8	4	12		3
-	-	-	-	1	1	25	0
-	-	-	5	1	6		1
-	-	-	8	3	11		2
-	-	-	21	-	21		3
-	-	-	4	-	4		4
161	111	272	2044	1779	3823	SUMMA	

Tabell 13 (forts) Statsanställda m fl på löneplan F i löneklass 12–25 fördelade efter löneklass, ålderstilläggsklass, tjänstgöringens omfattning och kön den 1 mars 1979

LÖNE- KLASS	Å T K	ALLMÄNNA CIVILFÖRVALTNINGEN OCH FÖRSVARSVÄSENDET					AFFÄRSVERKEN		STATLIG VERKSAMHET			
		SAMTLIGA		DÄRAV			M	KV	SUMMA	M	KV	SUMMA
		M	KV	SUMMA	CIVIL (MÄN)	MIL (MÄN)						
C) SAMTLIGA- C) ALL EMPLOYEES												
12	0	5615	1342	6957	143	721	2338	250	2588	7953	1592	9545
	1	591	141	732	16	21	253	21	274	844	162	1006
	2	553	108	661	12	36	254	10	264	807	118	925
	3	1213	122	1335	16	98	465	12	477	1678	134	1812
	4	-	-	-	-	-	15	-	15	15	-	15
	5	-	-	-	-	-	6	-	6	6	-	6
13	0	4507	891	5398	182	814	1613	143	1756	6120	1034	7154
	1	698	147	845	15	164	309	23	332	1007	170	1177
	2	468	127	595	8	54	268	19	287	736	146	882
	3	976	99	1075	20	86	508	11	519	1484	110	1594
	4	-	-	-	-	-	4	-	4	4	-	4
	5	-	-	-	-	-	1	-	1	1	-	1
14	0	2160	416	2576	81	205	865	47	912	3025	463	3488
	1	529	130	659	17	22	223	13	236	752	143	895
	2	386	109	495	5	21	211	13	224	597	122	719
	3	610	75	685	16	21	327	11	338	937	86	1023
	4	-	1	1	-	-	4	-	4	4	1	5
15	0	1333	388	1721	5	312	313	27	340	1646	415	2061
	1	659	143	802	2	158	178	10	188	837	153	990
	2	642	93	735	6	200	167	7	174	809	100	909
	3	713	86	799	15	116	284	8	292	997	94	1091
	4	-	-	-	-	-	2	-	2	2	-	2
16	0	654	155	809	4	7	165	8	173	819	163	982
	1	522	106	628	8	2	173	7	180	695	113	808
	2	334	76	410	6	2	171	1	172	505	77	582
	3	622	84	706	15	7	237	3	240	859	87	946
	4	-	-	-	-	-	3	-	3	3	-	3
17	0	796	151	947	8	170	194	14	208	990	165	1155
	1	600	81	681	9	211	116	7	123	716	88	804
	2	391	52	443	4	76	136	2	138	527	54	581
	3	529	59	588	3	98	181	5	186	710	64	774
	5	-	-	-	-	-	1	-	1	1	-	1
18	0	363	71	434	3	49	135	5	140	498	76	574
	1	347	42	389	6	104	107	3	110	454	45	499
	2	264	16	280	2	78	92	-	92	356	16	372
	3	364	24	388	9	104	163	2	165	527	26	553
	4	-	-	-	-	-	1	-	1	1	-	1
19	0	457	117	574	5	28	122	5	127	579	122	701
	1	272	45	317	3	20	76	4	80	348	49	397
	2	244	22	266	1	18	84	-	84	328	22	350
	3	245	19	264	7	34	152	1	153	397	20	417
20	0	299	28	327	6	22	83	4	87	382	32	414
	1	214	31	245	6	23	66	-	66	280	31	311
	2	150	6	156	-	20	57	-	57	207	6	213
	3	268	17	285	6	16	93	-	93	361	17	378
	4	1	-	1	-	-	5	-	5	6	-	6
	5	1	-	1	-	-	-	-	-	1	-	1
21	0	627	87	714	5	39	118	3	121	745	90	835
	1	341	45	386	5	21	80	-	80	421	45	466
	2	359	22	381	4	9	107	-	107	466	22	488
	3	285	14	299	6	12	74	-	74	359	14	373
	4	-	-	-	-	-	3	-	3	3	-	3
	5	-	-	-	-	-	1	-	1	1	-	1
23	0	448	41	489	4	42	51	1	52	499	42	541
	1	512	41	553	6	40	95	-	95	597	41	638
	2	744	49	793	21	22	130	1	131	874	50	924
	3	210	21	231	7	9	42	2	44	252	23	275
25	0	116	12	128	2	11	10	-	10	126	12	138
	1	350	20	370	1	30	57	-	57	407	20	427
	2	546	42	588	-	23	96	-	96	642	42	684
	3	665	30	695	2	33	36	-	36	701	30	731
	4	97	-	97	-	32	8	-	8	105	-	105
SUMMA		34890	6044	40934	733	4461	12119	703	12822	47009	6747	53756

ÖVRIG STATLIGT LÖNE- REGLERAD VERKSAMHET			STATLIGT LÖNEREGLERAD VERKSAMHET			LÖNE- KLASS	Å T K
M	KV	SUMMA	M	KV	SUMMA		
671	253	924	8624	1845	10469	12	0
235	48	283	1079	210	1289		1
141	29	170	948	147	1095		2
433	31	464	2111	165	2276		3
-	-	-	15	-	15		4
-	-	-	6	-	6		5
398	111	509	6518	1145	7663	13	0
53	20	73	1060	190	1250		1
53	10	63	789	156	945		2
89	12	101	1573	122	1695		3
-	-	-	4	-	4		4
-	-	-	1	-	1		5
299	35	334	3324	498	3822	14	0
73	5	78	825	148	973		1
80	2	82	677	124	801		2
447	11	458	1384	97	1481		3
-	-	-	4	1	5		4
72	30	102	1718	445	2163	15	0
69	6	75	906	159	1065		1
46	4	50	855	104	959		2
164	1	165	1161	95	1256		3
-	-	-	2	-	2		4
79	20	99	898	183	1081	16	0
78	5	83	773	118	891		1
64	5	69	569	82	651		2
145	1	146	1004	88	1092		3
-	-	-	3	-	3		4
17	-	17	1007	165	1172	17	0
9	-	9	725	88	813		1
17	1	18	544	55	599		2
49	-	49	759	64	823		3
-	-	-	1	-	1		5
9	3	12	507	79	586	18	0
1	-	1	455	45	500		1
3	1	4	359	17	376		2
3	-	3	530	26	556		3
-	-	-	1	-	1		4
1	-	1	580	122	702	19	0
1	-	1	349	49	398		1
6	-	6	334	22	356		2
19	-	19	416	20	436		3
30	7	37	412	39	451	20	0
8	1	9	288	32	320		1
3	-	3	210	6	216		2
8	-	8	369	17	386		3
-	-	-	6	-	6		4
-	-	-	1	-	1		5
22	2	24	767	92	859	21	0
15	-	15	436	45	481		1
17	-	17	483	22	505		2
6	-	6	365	14	379		3
-	-	-	3	-	3		4
-	-	-	1	-	1		5
11	2	13	510	44	554	23	0
10	1	11	607	42	649		1
33	1	34	907	51	958		2
1	-	1	253	23	276		3
4	-	4	130	12	142	25	0
12	1	13	419	21	440		1
19	-	19	661	42	703		2
11	-	11	712	30	742		3
3	-	3	108	-	108		4
4037	659	4696	51046	7406	58452	SUMMA	

Tabell 14 Statsanställda m fl avlönade enligt avtal om system för lönesättning av chefstjänstemän fördelade efter arvode för månaden, tjänstgöringens omfattning och kön den 1 mars 1979

Government employees etc, by salary agreement for officials, by monthly salary, by extent of employment, and by sex

ARVODE FÖR MÅNADEN	ALLMÄNNA CIVILFÖRVALTNINGEN OCH FÖRSVARSVÄSENDET				AFFÄRS- VERKEN		ÖVR STATL LÖNE- REGL VERKSAMHET		SAMTLIGA			DÄRAV DELTID		
	MÄN		KV	SUMMA	M	KV	M	KV	M	KV	SUMMA	M	KV	
	CIV	CIVMIL												MIL
-10999	10	-	-	-	10	2	-	-	-	12	-	12	5	-
11000-11499	61	-	2	6	69	23	2	-	-	86	8	94	-	-
11500-11999	-	-	-	-	-	1	-	-	-	1	-	1	-	-
12000-12499	150	-	3	9	162	22	-	-	-	175	9	184	-	-
12500-12999	2	-	-	-	2	-	-	-	-	2	-	2	-	-
13000-13499	211	-	6	11	228	46	-	4	-	267	11	278	2	-
13500-13999	301	-	8	9	318	22	-	4	-	335	9	344	1	-
14000-14499	9	-	1	-	10	-	-	-	-	10	-	10	-	-
14500-14999	216	-	9	7	232	21	-	7	-	253	7	260	1	-
15000-15499	9	-	1	-	10	-	-	-	-	10	-	10	-	-
15500-15999	40	-	1	6	47	18	-	-	-	59	6	65	-	-
16000-16499	5	-	-	-	5	-	-	-	-	5	-	5	-	-
16500-16999	55	4	1	3	63	3	-	1	-	64	3	67	-	-
17000-	85	7	3	2	97	12	-	-	-	107	2	109	-	-
SUMMA	1154	11	35	53	1253	170	2	16	-	1386	55	1441	9	-

Tabell 15 Statsanställda m fl på löneplan L fördelade efter lönegrad, tjänstgöringens omfattning och kön den 1 mars 1979
 Government employees etc, in salary scheme L, by salary grade, by extent of employment, and by sex

LÖNE- GRAD	HELTIDSTJÄNSTGÖRANDE						DELTIDSTJÄNSTGÖRANDE								
	ALLMÄNNA CIVILFÖRV OCH FÖRSVARSVÄSENDET		SUMMA	ÖVRIG STATLIGT LÖNE- REGLERAD VERKSAMHET		SUMMA	STATLIGT LÖNE- REGLERAD VERKSAMHET		SUMMA	ALLMÄNNA CIVILFÖRV OCH FÖRSVARSVÄSENDET		SUMMA	ÖVRIG STATLIGT LÖNE- REGLERAD VERKSAMHET		SUMMA
	M	KV		M	KV		M	KV		M	KV		M	KV	
1	-	1	1	96	715	811	96	716	812	-	3	3	28	376	404
2	1	-	1	-	3	3	1	3	4	-	-	-	1	1	2
3	469	48	517	1396	1227	2623	1865	1275	3140	174	76	250	639	1506	2145
4	57	159	216	1041	16229	17270	1098	16388	17486	9	57	66	557	7902	8459
5	82	88	170	460	763	1223	542	851	1393	154	99	253	596	679	1275
6	9	28	37	2297	2919	5216	2306	2947	5253	8	29	37	412	4207	4619
7	76	136	212	7608	12312	19920	7684	12448	20132	145	121	266	812	6728	7540
8	1245	60	1305	3321	878	4199	4566	938	5504	37	23	60	230	296	526
9	81	107	188	2003	1367	3370	2084	1474	3558	101	66	167	605	1394	1999
10	1060	299	1359	3198	2362	5560	4258	2661	6919	1085	421	1506	233	710	943
11	24	15	39	16	12	28	40	27	67	1	11	12	-	4	4
12	375	363	738	12866	8025	20891	13241	8388	21629	188	197	385	1514	5222	6736
13	797	717	1514	27	18	45	824	735	1559	336	300	636	1	15	16
14	365	95	460	39	20	59	404	115	519	76	31	107	2	1	3
15	302	60	362	1181	173	1354	1483	233	1716	251	82	333	130	46	176
16	321	76	397	81	14	95	402	90	492	86	49	135	13	1	14
17	488	67	555	1	-	1	489	67	556	25	4	29	-	-	-
18	18	1	19	1339	377	1716	1357	378	1735	10	2	12	23	22	45
19	8	7	15	7	2	9	15	9	24	6	7	13	-	-	-
20	1389	160	1549	1689	173	1862	3078	333	3411	325	75	400	49	7	56
21	87	13	100	28	9	37	115	22	137	2	1	3	1	-	1
22	476	22	498	135	23	158	611	45	656	42	-	42	3	-	3
23	43	7	50	320	10	330	363	17	380	-	-	-	7	1	8
24	760	18	778	108	2	110	868	20	888	17	-	17	5	-	5
25	1	-	1	11	-	11	12	-	12	-	-	-	-	-	-
SUMMA	8534	2547	11081	39268	47633	86901	47802	50180	97982	3078	1654	4732	5861	29118	34979
00	40	2	42	22	27	49	62	29	91	291	117	408	13	26	39
SAMT- LIGA	8574	2549	11123	39290	47660	86950	47864	50209	98073	3369	1771	5140	5874	29144	35018

Tabell 15 (forts) Statsanställda m fl på löneplan L fördelade efter lönegrad, tjänstgöringens omfattning och kön den 1 mars 1979

LÖNE- GRAD	DEL-TIDSTJÄN- ST (FÖR TS)			SAMTLIGA								
	STATLIGT LÖNE- REGLERAD VERKSAMHET			ALLMÄNNA CIVILFÖR- V AND FÖRSVARSVÄSENDET			ÖVRIG STATLIGT LÖNE- REGLERAD VERKSAMHET			STATLIGT LÖNE- REGLERAD VERKSAMHET		
	M	KV	SUMMA	M	KV	SUMMA	M	KV	SUMMA	M	KV	SUMMA
1	28	379	407	-	4	4	124	1091	1215	124	1095	1219
2	1	1	2	1	-	1	1	4	5	2	4	6
3	813	1582	2395	643	124	767	2035	2733	4768	2678	2857	5535
4	566	7959	8525	66	216	282	1598	24131	25729	1664	24347	26011
5	750	778	1528	236	187	423	1056	1442	2498	1292	1629	2921
6	420	4236	4656	17	57	74	2709	7126	9835	2726	7183	9909
7	957	6849	7806	221	257	478	8420	19040	27460	8641	19297	27938
8	267	319	586	1282	83	1365	3551	1174	4725	4833	1257	6090
9	706	1460	2166	182	173	355	2608	2761	5369	2790	2934	5724
10	1318	1131	2449	2145	720	2865	3431	3072	6503	5576	3792	9368
11	1	15	16	25	26	51	16	16	32	41	42	83
12	1702	5419	7121	563	560	1123	14380	13247	27627	14943	13807	28750
13	337	315	652	1133	1017	2150	28	33	61	1161	1050	2211
14	78	32	110	441	126	567	41	21	62	482	147	629
15	381	128	509	553	142	695	1311	219	1530	1864	361	2225
16	99	50	149	407	125	532	94	15	109	501	140	641
17	25	4	29	513	71	584	1	-	1	514	71	585
18	33	24	57	28	3	31	1362	399	1761	1390	402	1792
19	6	7	13	14	14	28	7	2	9	21	16	37
20	374	82	456	1714	235	1949	1738	180	1918	3452	415	3867
21	3	1	4	89	14	103	29	9	38	118	23	141
22	45	-	45	518	22	540	138	23	161	656	45	701
23	7	1	8	43	7	50	327	11	338	370	18	388
24	22	-	22	777	18	795	113	2	115	890	20	910
25	-	-	-	1	-	1	11	-	11	12	-	12
SUMMA	8939	30772	39711	11612	4201	15813	45129	76751	121880	56741	80952	137693
00	304	143	447	331	119	450	35	53	88	366	172	538
SAMT- LIGA	9243	30915	40158	11943	4320	16263	45164	76804	121968	57107	81124	138231

Tabell 16 Statsanställda m fl vid vissa myndigheter på löneplan L fördelade efter lönegrad, kön och tjänstgöringens omfattning den 1 mars 1979

Government employees etc, in certain authorities, in salary scheme L, by salary grade, by sex, and by extent of employment

LÖNE-GRAD	LUNDS UNIVERSITET				STOCKHOLMS UNIVERSITET				TEKN HÖGSKOLAN - KTH				KAROLINSKA INSTITUTET				UMFÄ UNIVERSITET			
	M	KV	SUMMA	DARAV DT	M	KV	SUMMA	DARAV DT	M	KV	SUMMA	DARAV DT	M	KV	SUMMA	DARAV DT	M	KV	SUMMA	DARAV DT
1	-	-	-	-	-	-	-	-	-	-	-	-	-	-	-	-	-	-	-	-
2	-	-	-	-	-	-	-	-	-	-	-	-	-	-	-	-	-	-	-	-
3	56	15	71	68	32	19	51	38	-	-	-	-	13	3	16	15	17	5	22	21
4	-	1	1	-	-	-	-	-	-	-	-	-	-	-	-	-	-	1	1	-
5	7	4	11	11	42	25	67	55	1	-	1	-	47	20	67	49	3	2	5	3
6	2	1	3	1	-	-	-	-	-	-	-	-	-	-	-	-	-	1	1	1
7	5	3	8	5	35	21	56	43	-	-	-	-	38	15	53	38	7	1	8	5
8	-	-	-	-	-	-	-	-	-	-	-	-	-	-	-	-	-	-	-	-
9	36	17	53	35	5	3	8	6	-	-	-	-	47	26	73	30	19	16	35	21
10	502	131	633	422	137	76	213	127	177	27	204	62	80	37	117	71	158	62	220	126
11	-	1	1	-	-	-	-	-	-	-	-	-	-	1	1	-	1	1	2	-
12	17	19	36	28	25	37	62	42	-	-	-	-	-	-	-	-	18	9	27	27
13	134	103	237	63	33	7	40	20	-	-	-	-	27	20	47	22	56	79	135	42
14	54	18	72	10	57	15	72	26	8	1	9	-	20	8	28	1	42	5	47	10
15	59	20	79	39	72	23	95	56	25	3	28	19	16	9	25	5	62	18	80	43
16	52	24	76	26	40	23	63	24	7	1	8	6	4	2	6	-	24	9	33	6
17	105	10	115	6	54	15	69	4	12	1	13	-	20	4	24	2	31	5	36	2
18	1	-	1	-	-	-	-	-	-	-	-	-	-	-	-	-	-	-	-	-
19	-	-	-	-	-	-	-	-	-	-	-	-	-	-	-	-	-	-	-	-
20	256	35	291	57	182	51	233	61	125	4	129	27	56	8	64	5	100	21	121	20
21	7	-	7	-	2	-	2	-	-	-	-	-	2	1	3	-	4	2	6	-
22	77	4	81	9	34	5	39	2	25	-	25	-	53	2	55	5	34	1	35	1
23	-	-	-	-	-	-	-	-	-	-	-	-	-	-	-	-	-	-	-	-
24	161	6	167	2	61	4	65	2	73	1	74	-	68	2	70	-	48	-	48	2
SUMMA	1531	412	1943	782	811	324	1135	506	453	38	491	134	491	158	649	243	624	238	862	325
00	35	10	45	41	12	6	18	15	-	-	-	-	97	50	147	147	58	24	82	82
SAMT-LIGA	1566	422	1988	823	823	330	1153	521	453	38	491	134	588	208	796	390	682	262	944	407

Tabell 16 (forts) Statsanställda m fl vid vissa myndigheter på löneplan L fördelade efter lönegrad, kön och tjänstgöringens omfattning den 1 mars 1979

LÖNE-GRAD	UPPSALA UNIVERSITET				GÖTEBORGS UNIVERSITET				CHALMERS TEKN HÖGSKOLA				LINKÖPINGS UNIVERSITET				ARBETSMARKNADSUTBILDN			
	M	KV	SUMMA	DÄRAV DT	M	KV	SUMMA	DÄRAV DT	M	KV	SUMMA	DÄRAV DT	M	KV	SUMMA	DÄRAV DT	M	KV	SUMMA	DÄRAV DT
1	-	-	-	-	-	-	-	-	-	-	-	-	-	-	-	-	-	-	-	-
2	-	-	-	-	-	-	-	-	-	-	-	-	-	-	-	-	-	-	-	-
3	13	3	16	15	11	6	17	17	8	-	8	4	30	3	33	19	442	59	501	37
4	-	-	-	-	-	-	-	-	-	-	-	-	-	-	-	-	60	177	237	44
5	56	23	79	69	16	7	23	22	1	-	1	-	-	-	-	-	35	84	119	22
6	-	2	2	1	2	2	4	-	-	-	-	-	-	-	-	-	3	37	40	17
7	63	23	86	67	12	7	19	13	-	-	-	-	-	-	-	-	13	113	126	36
8	-	-	-	-	-	2	2	2	-	-	-	-	-	-	-	-	1246	54	1300	36
9	3	2	5	1	49	26	75	45	-	-	-	-	-	-	-	-	1	9	10	3
10	269	96	365	254	176	64	240	157	287	41	328	112	129	21	150	53	80	80	160	20
11	-	1	1	1	3	3	6	1	-	-	-	-	-	-	-	-	-	2	2	1
12	29	16	45	34	22	14	36	27	1	-	1	1	9	7	16	13	193	331	524	86
13	84	95	179	73	146	164	310	120	7	2	9	4	93	61	154	42	-	-	-	-
14	47	18	65	7	75	10	85	15	12	1	13	2	15	2	17	6	8	9	17	3
15	53	13	66	42	72	24	96	43	23	5	28	19	38	3	41	24	2	-	2	-
16	39	8	47	12	54	19	73	16	9	3	12	6	36	4	40	8	-	-	-	-
17	100	5	105	5	44	5	49	2	7	-	7	-	3	1	4	-	114	23	137	6
18	-	-	-	-	-	-	-	-	1	-	1	1	-	-	-	-	10	-	10	-
19	-	-	-	-	-	-	-	-	-	-	-	-	-	-	-	-	-	1	1	-
20	230	39	269	70	175	28	203	44	107	7	114	28	103	9	112	22	20	1	21	2
21	3	2	5	1	8	2	10	1	-	-	-	-	5	-	5	-	12	1	13	-
22	51	3	54	4	41	-	41	3	35	-	35	9	15	-	15	3	16	-	16	-
23	-	-	-	-	-	-	-	-	-	-	-	-	-	-	-	-	-	-	-	-
24	97	3	100	1	85	2	87	-	56	-	56	3	37	-	37	-	-	-	-	-
SUMMA	1137	352	1489	657	991	385	1376	528	554	59	613	189	513	111	624	190	2255	981	3236	313
00	30	8	38	32	38	12	50	45	-	-	-	-	18	3	21	21	-	1	1	-
SAMT-LIGA	1167	360	1527	689	1029	397	1426	573	554	59	613	189	531	114	645	211	2255	982	3237	313

Tabell 16 (forts) Statsanställda m fl vid vissa myndigheter på löneplan L fördelade efter lönegrad, kön och tjänstgöringens omfattning den 1 mars 1979

LÖNE- GRAD	OBL SKOLVÄSENDET				GYMNASIESKOLOR				KOMMUNAL VUXENUTBILDN				FOLKHÖGSKOLOR				SÄRSKOLOR			
	M	KV	SUMMA	DÄRAV DT	M	KV	SUMMA	DÄRAV DT	M	KV	SUMMA	DÄRAV DT	M	KV	SUMMA	DÄRAV DT	M	KV	SUMMA	DÄRAV DT
1	57	742	799	309	-	-	-	-	-	1	1	-	-	1	1	-	67	347	414	95
2	1	2	3	2	-	-	-	-	-	-	-	-	-	-	-	-	-	2	2	-
3	1395	2230	3625	1663	522	165	687	241	30	85	115	59	1	2	3	-	87	451	538	182
4	1437	23897	25334	8252	129	114	243	141	20	62	82	79	2	6	15	10	3	52	55	17
5	900	678	1578	974	107	142	249	152	7	24	31	27	11	15	26	15	31	583	614	111
6	2583	5484	8067	3705	12	1237	1249	562	3	96	99	77	2	37	39	18	109	272	781	161
7	8284	17411	25695	7020	55	862	917	352	23	108	131	33	12	15	27	9	46	644	690	128
8	379	704	1083	201	2930	375	3305	283	21	9	30	7	18	10	28	14	203	76	779	21
9	1924	2068	7992	1523	613	588	1201	396	1	9	10	5	42	25	67	37	28	71	99	38
10	3014	2705	5719	808	213	104	317	50	34	28	62	19	57	32	85	31	117	203	320	35
11	3	8	11	1	11	8	19	3	2	-	2	-	-	-	-	-	-	-	-	-
12	8256	8017	16273	3954	4878	3822	8700	1859	628	988	1616	652	617	419	1036	268	1	1	2	2
13	-	2	2	-	26	31	57	15	1	-	1	-	1	-	1	-	-	-	-	-
14	23	17	40	2	17	4	21	1	-	-	-	-	1	-	1	-	-	-	-	-
15	2	1	3	-	1291	216	1507	176	18	2	20	-	-	-	-	-	-	-	-	-
16	3	1	4	-	91	12	103	14	-	-	-	-	-	-	-	-	-	2	2	-
17	-	-	-	-	-	-	-	-	-	-	-	-	1	-	1	-	-	-	-	-
18	988	193	1181	16	322	174	496	26	5	3	8	1	21	-	21	-	26	29	55	2
19	4	-	4	-	2	2	4	-	-	-	-	-	-	-	-	-	1	-	1	-
20	1219	80	1299	37	348	73	421	15	34	4	38	2	86	6	92	-	44	17	61	-
21	-	-	-	-	26	8	34	1	1	-	1	-	-	-	-	-	2	-	2	-
22	21	1	22	-	41	16	57	-	8	1	9	-	-	-	-	-	3	3	6	-
23	71	2	73	3	194	5	199	5	32	3	35	-	-	-	-	-	9	1	10	-
24	-	-	-	-	-	-	-	-	-	-	-	-	-	-	-	-	2	1	3	1
SUMMA	30564	64043	94607	28470	11828	7958	19786	4391	868	1423	2291	914	875	568	1443	402	779	2755	3534	793
00	22	36	58	23	8	9	17	10	5	4	9	3	-	-	-	-	-	4	4	3
SAMT- LIGA	30586	64079	94665	28493	11836	7967	19803	4401	877	1427	2300	917	875	568	1443	402	779	2759	3538	796

Tabell 17 Statsanställda m fl med heltidstjänstgöring på löneplan L fördelade efter lönegrad, kön och ålder den 1 mars 1979

Full-time government employees etc, in salary scheme L, by salary grade, by sex, and by age

a) Män

a) Males

LÖNE- GRAD	ÅLDER										SUMMA
	-24	25-29	30-34	35-39	40-44	45-49	50-54	55-59	60-64	65-	
1	27	34	22	6	3	1	2	1	-	-	96
2	-	-	1	-	-	-	-	-	-	-	1
3	281	420	445	316	181	96	68	42	15	1	1865
4	255	324	267	114	59	34	26	11	8	-	1098
5	96	177	143	59	22	16	14	11	4	-	542
6	35	193	373	470	381	288	237	210	113	6	2306
7	200	1491	2132	1151	582	811	727	369	204	17	7684
8	9	100	429	672	709	860	818	685	275	9	4566
9	72	278	560	429	231	197	131	129	50	7	2084
10	29	449	666	779	765	732	501	243	86	8	4258
11	-	3	8	10	4	6	3	5	1	-	40
12	6	626	2758	2995	2113	1954	1590	837	323	39	13241
13	2	56	191	188	104	109	81	57	33	3	824
14	-	15	116	130	73	37	19	11	3	-	404
15	-	15	77	193	319	265	248	222	126	18	1483
16	1	5	25	76	69	87	76	38	25	-	402
17	-	3	48	140	128	89	44	22	15	-	489
18	-	1	82	232	298	353	252	102	33	4	1357
19	-	-	2	1	1	7	2	-	2	-	15
20	-	6	129	344	562	709	653	414	240	21	3078
21	-	-	1	4	17	26	25	26	15	1	115
22	-	-	5	48	98	132	157	102	64	5	611
23	-	-	-	7	35	74	99	78	62	8	363
24	-	-	1	12	74	130	209	224	191	27	868
25	-	-	-	-	1	3	2	2	4	-	12
SUMMA	1013	4196	8481	8376	6829	7016	5984	3841	1892	174	47802
00	4	8	11	9	14	12	3	1	-	-	62
SAMTLIGA	1017	4204	8492	8385	6843	7028	5987	3842	1892	174	47864

Tabell 17 (forts) Statsanställda m fl med heltidstjänstgöring på löneplan L fördelade efter lönegrad, kön och ålder den 1 mars 1979

b) Kvinnor

b) Females

LÖNE- GRAD	ÅLDER										SUMMA
	-24	25-29	30-34	35-39	40-44	45-49	50-54	55-59	60-64	65-	
1	196	141	102	100	62	55	31	18	11	-	716
2	-	1	-	-	-	-	1	-	1	-	3
3	212	284	290	194	117	78	58	32	9	1	1275
4	1246	3767	3283	2656	1655	1768	1306	538	162	7	16388
5	68	109	159	146	123	96	77	49	21	3	851
6	85	359	420	523	429	387	300	262	171	11	2947
7	689	2630	2081	1545	1399	1808	1364	644	265	23	12448
8	28	140	186	165	133	94	82	81	24	5	938
9	160	293	304	210	132	121	105	89	51	9	1474
10	4	114	300	327	466	675	457	203	111	4	2661
11	-	3	2	3	4	3	3	3	5	1	27
12	15	556	2056	1807	1365	1060	735	528	247	19	8388
13	2	30	108	141	105	127	78	95	47	2	735
14	-	2	23	21	30	15	11	8	5	-	115
15	-	4	15	31	42	56	28	35	22	-	233
16	-	1	3	15	24	15	10	14	8	-	90
17	-	-	3	20	19	10	10	5	-	-	67
18	-	-	14	65	84	97	57	45	15	1	378
19	-	-	-	1	2	2	1	1	2	-	9
20	-	-	12	40	62	51	63	64	38	3	333
21	-	-	-	2	-	2	7	7	4	-	22
22	-	-	-	1	5	8	6	14	10	1	45
23	-	-	-	2	4	1	3	3	4	-	17
24	-	-	-	-	3	-	7	6	4	-	20
SUMMA	2705	8434	9361	8015	6265	6529	4800	2744	1237	90	50180
00	10	3	7	3	4	-	1	1	-	-	29
SAMTLIGA	2715	8437	9368	8018	6269	6529	4801	2745	1237	90	50209

Tabell 18 Statsanställda m fl på löneplan L fördelade efter löneklass, ålderstilläggsklass och kön den 1 mars 1979

Government employees etc, in salary scheme L, by salary step, by age increment, and by sex

LÖNE- KLASS	Å T K	ALLMÄNNA CIVILFÖRV O FÖRSVARSVÄSENDET			ÖVRIG STATLIGT LÖNE- REGLERAD VERKSAMHET			STATLIGT LÖNE- REGLERAD VERKSAMHET		
		M	KV	SUMMA	M	KV	SUMMA	M	KV	SUMMA
A) HELTIDSTJÄNSTGÖRANDE- A) FULL-TIME EMPLOYEES										
1	0	-	-	-	34	319	353	34	319	353
	1	-	1	1	3	86	89	3	87	90
	2	-	-	-	1	19	20	1	19	20
	3	-	-	-	1	26	27	1	26	27
	4	-	-	-	-	9	9	-	9	9
	5	-	-	-	-	1	1	-	1	1
	6	-	-	-	-	2	2	-	2	2
2	2	1	-	1	-	1	1	1	1	2
3	0	40	6	46	938	717	1655	978	723	1701
	1	9	1	10	297	271	568	306	272	578
	2	6	3	9	77	119	196	83	122	205
	3	1	-	1	30	57	87	31	57	88
	4	1	-	1	24	26	50	25	26	51
	5	-	1	1	15	17	32	15	18	33
	6	-	-	-	5	3	8	5	3	8
	7	1	-	1	1	-	1	2	-	2
	8	-	-	-	1	-	1	1	-	1
	9	1	-	1	-	-	-	1	-	1
	10	-	-	-	1	1	2	1	1	2
4	0	4	8	12	735	1499	2234	739	1507	2246
	1	-	5	5	183	1497	1680	183	1502	1685
	2	1	5	6	69	1595	1664	70	1600	1670
	3	-	1	1	23	2032	2055	23	2033	2056
	4	1	-	1	7	997	1004	8	997	1005
	5	1	1	2	10	1192	1202	11	1193	1204
	6	-	1	1	5	727	732	5	728	733
	7	-	-	-	2	877	879	2	877	879
	8	-	2	2	3	2395	2398	3	2397	2400
	9	-	2	2	1	1148	1149	1	1150	1151
	10	-	1	1	2	2209	2211	2	2210	2212
5	0	325	40	365	323	234	557	648	274	922
	1	102	7	109	132	125	257	234	132	366
	2	12	4	16	37	54	91	49	58	107
	3	5	3	8	11	42	53	16	45	61
	4	5	2	7	8	42	50	13	44	57
	5	3	1	4	3	39	42	6	40	46
	6	3	2	5	-	19	19	3	21	24
	7	2	1	3	2	7	9	4	8	12
	8	1	1	2	-	7	7	1	8	9
	9	3	3	6	-	3	3	3	6	9
	10	3	-	3	-	-	-	3	-	3
6	0	22	70	92	76	152	228	98	222	320
	1	13	30	43	80	206	286	93	236	329
	2	2	16	18	120	150	270	122	166	288
	3	5	10	15	141	292	433	146	302	448
	4	6	12	18	97	172	269	103	184	287
	5	3	6	9	145	196	341	148	202	350
	6	2	1	3	137	132	269	139	133	272
	7	2	-	2	152	209	361	154	209	363
	8	1	-	1	883	819	1702	884	819	1703
	9	1	-	1	130	99	229	131	99	230
	10	1	-	1	259	414	673	260	414	674
7	0	63	48	111	398	747	1145	461	795	1256
	1	19	22	41	859	1261	2120	878	1283	2161

Tabell 18 (forts) Statsanställda m fl på löneplan L fördelade efter löneklass, ålderstilläggsklass och kön den 1 mars 1979

LÖNE- KLASS	Å T K	ALLMÄNNA CIVILFÖRV O FÖRSVARSVÄSENDET			ÖVRIG STATLIGT LÖNE- REGLERAD VERKSAMHET			STATLIGT LÖNE- REGLERAD VERKSAMHET		
		M	KV	SUMMA	M	KV	SUMMA	M	KV	SUMMA
A) (FORTS) HELTTIDSTJÄNSTGÖRANDE										
7	2	7	19	26	1253	1621	2874	1260	1640	2900
	3	4	9	13	850	1467	2317	854	1476	2330
	4	-	10	10	300	584	884	300	594	894
	5	2	8	10	625	902	1527	627	910	1537
	6	2	1	3	351	900	1251	353	901	1254
	7	-	3	3	910	1646	2556	910	1649	2559
	8	-	1	1	313	867	1180	313	868	1181
	9	-	2	2	254	712	966	254	714	968
	10	1	3	4	1426	1525	2951	1427	1528	2955
8	0	8	7	15	331	359	690	339	366	705
	1	5	5	10	250	91	341	255	96	351
	2	8	5	13	212	73	285	220	78	298
	3	8	3	11	165	68	233	173	71	244
	4	5	2	7	180	43	223	185	45	230
	5	3	4	7	203	39	242	206	43	249
	6	9	4	13	208	53	261	217	57	274
	7	18	3	21	617	82	699	635	85	720
	8	9	3	12	539	84	623	548	87	635
	9	2	-	2	127	35	162	129	35	164
	10	1	-	1	409	54	463	410	54	464
9	0	21	25	46	236	191	427	257	216	473
	1	8	17	25	236	196	432	244	213	457
	2	10	28	38	146	134	280	156	162	318
	3	15	18	33	242	191	433	257	209	466
	4	9	26	35	175	160	335	184	186	370
	5	10	25	35	179	160	339	189	185	374
	6	7	21	28	114	137	251	121	158	279
	7	2	7	9	132	118	250	134	125	259
	8	6	3	9	331	263	594	337	266	603
	9	3	1	4	47	131	178	50	132	182
	10	-	3	3	192	179	371	192	182	374
10	0	476	72	548	71	55	126	547	127	674
	1	283	30	313	104	59	163	387	89	476
	2	327	43	370	152	89	241	479	132	611
	3	227	35	262	177	119	296	404	154	558
	4	124	37	161	333	137	470	457	174	631
	5	109	12	121	277	202	479	386	214	600
	6	166	12	178	488	324	812	654	336	990
	7	276	14	290	484	249	733	760	263	1023
	8	118	12	130	762	489	1251	880	501	1381
	9	30	6	36	163	165	328	193	171	364
	10	37	6	43	270	363	633	307	369	676
11	0	2	2	4	3	6	9	5	8	13
	1	2	1	3	2	10	12	4	11	15
	2	1	2	3	1	3	4	2	5	7
	3	6	2	8	7	1	8	13	3	16
	4	3	4	7	6	4	10	9	8	17
	5	2	2	4	6	5	11	8	7	15
	6	5	2	7	5	5	10	10	7	17
	7	1	-	1	1	4	5	2	4	6
	8	1	1	2	2	3	5	3	4	7
	9	1	1	2	-	3	3	1	4	5
	10	1	2	3	5	5	10	6	7	13
12	0	23	29	52	586	482	1068	609	511	1120

Tabell 18 (forts) Statsanställda m fl på löneplan L fördelade efter löneklass, ålderstilläggs-klass och kön den 1 mars 1979

LÖNE- KLASS	Å T	ALLMÄNNA CIVILFÖR- FÖRSVARSVÄSENDET			ÖVRIG STATLIGT LÖNE- REGLERAD VERKSAMHET			STATLIGT LÖNE- REGLERAD VERKSAMHET		
		K	M	SUMMA	M	KV	SUMMA	M	KV	SUMMA
A) (FORTS) HELTIDSTJÄNSTGÖRANDE										
12	1	13	23	36	639	571	1210	652	594	1246
	2	22	14	36	1156	880	2036	1178	894	2072
	3	21	20	41	1711	1209	2920	1732	1229	2961
	4	19	24	43	1369	919	2288	1388	943	2331
	5	24	23	47	1183	882	2065	1207	905	2112
	6	35	20	55	1165	1042	2207	1200	1062	2262
	7	24	8	32	537	325	862	561	333	894
	8	41	11	52	1669	700	2369	1710	711	2421
	9	30	5	35	1642	554	2196	1672	559	2231
	10	27	4	31	1291	593	1884	1318	597	1915
13	0	175	123	298	1	3	4	176	126	302
	1	56	101	157	2	4	6	58	105	163
	2	63	39	102	1	3	4	64	42	106
	3	69	79	148	2	2	4	71	81	152
	4	66	54	120	6	2	8	72	56	128
	5	57	74	131	1	1	2	58	75	133
	6	105	86	191	6	2	8	111	88	199
	7	68	55	123	1	-	1	69	55	124
	8	43	35	78	4	1	5	47	36	83
	9	46	38	84	1	3	4	47	41	88
	10	46	34	80	4	9	13	50	43	93
14	0	79	54	133	2	14	16	81	68	149
	1	104	84	188	6	9	15	110	93	203
	2	89	61	150	6	8	14	95	69	164
	3	72	44	116	4	6	10	76	50	126
	4	55	30	85	5	3	8	60	33	93
	5	29	13	42	1	3	4	30	16	46
	6	42	21	63	12	2	14	54	23	77
	7	29	11	40	6	3	9	35	14	49
	8	9	4	13	11	4	15	20	8	28
	9	5	5	10	8	1	9	13	6	19
	10	8	8	16	9	4	13	17	12	29
15	0	63	12	75	13	3	16	76	15	91
	1	34	10	44	12	2	14	46	12	58
	2	26	1	27	19	1	20	45	2	47
	3	13	8	21	23	10	33	36	18	54
	4	33	8	41	73	18	91	106	26	132
	5	31	7	38	82	14	96	113	21	134
	6	46	5	51	167	28	195	213	33	246
	7	13	6	19	110	17	127	123	23	146
	8	24	1	25	419	60	479	443	61	504
	9	8	1	9	50	7	57	58	8	66
	10	19	1	20	212	13	225	231	14	245
16	0	26	9	35	-	1	1	26	10	36
	1	21	8	29	2	-	2	23	8	31
	2	13	9	22	2	-	2	15	9	24
	3	24	9	33	3	-	3	27	9	36
	4	26	8	34	2	1	3	28	9	37
	5	28	5	33	3	1	4	31	6	37
	6	46	4	50	9	2	11	55	6	61
	7	35	9	44	8	2	10	43	11	54
	8	89	14	103	20	2	22	109	16	125
	9	15	2	17	6	1	7	21	3	24
	10	1	-	1	33	7	40	34	7	41
17	0	87	14	101	-	-	-	87	14	101
	1	48	8	56	-	-	-	48	8	56
	2	57	13	70	-	-	-	57	13	70
	3	88	9	97	1	-	1	89	9	98
	4	54	6	60	-	-	-	54	6	60
	5	63	13	76	-	-	-	63	13	76
	6	35	1	36	-	-	-	35	1	36
	7	32	-	32	-	-	-	32	-	32
	8	20	4	24	2	-	2	22	4	26
	9	8	-	8	-	-	-	8	-	8
	10	2	-	2	2	-	2	4	-	4

Tabell 18 (forts) Statsanställda m fl på löneplan L fördelade efter löneklass, ålderstilläggs-klass och kön den 1 mars 1979

LÖNE- KLASS	Å T	ALLMÄNNA CIVILFÖR- VÄSENDET			ÖVRIG STATLIGT LÖNE- REGLERAD VERKSAMHET			STATLIGT LÖNE- REGLERAD VERKSAMHET		
		O	KV	SUMMA	M	KV	SUMMA	M	KV	SUMMA

A) (FORTS) HELTIDSTJÄNSTGÖRANDE

18	0	5	1	6	311	140	451	316	141	457
	1	1	-	1	269	63	332	270	63	333
	2	4	-	4	148	34	182	152	34	186
	3	5	-	5	255	95	350	260	95	355
	4	1	-	1	90	17	107	91	17	108
	5	2	-	2	249	26	275	251	26	277
	6	-	-	-	6	2	8	6	2	8
	7	-	-	-	2	-	2	2	-	2
	8	-	-	-	7	-	7	7	-	7
	9	-	-	-	-	1	1	-	1	1
	10	-	-	-	2	1	3	2	1	3
19	0	4	2	6	1	-	1	5	2	7
	1	4	3	7	1	-	1	5	3	8
	2	-	1	1	-	-	-	-	1	1
	3	-	-	-	2	2	4	2	2	4
	4	-	-	-	2	-	2	2	-	2
	5	-	1	1	1	-	1	1	1	2
20	0	140	22	162	104	25	129	244	47	291
	1	140	20	160	73	16	89	213	36	249
	2	107	19	126	133	23	156	240	42	282
	3	144	20	164	327	36	363	471	56	527
	4	156	16	172	359	31	390	515	47	562
	5	691	63	754	641	40	681	1332	103	1435
	6	3	-	3	14	2	16	17	2	19
	7	5	-	5	20	-	20	25	-	25
	8	3	-	3	4	-	4	7	-	7
	9	-	-	-	4	-	4	4	-	4
	10	-	-	-	1	-	1	1	-	1
21	0	11	1	12	2	2	4	13	3	16
	1	9	4	13	2	1	3	11	5	16
	2	6	2	8	2	3	5	8	5	13
	3	21	2	23	9	2	11	30	4	34
	4	9	1	10	4	1	5	13	2	15
	5	44	3	47	7	-	7	51	3	54
	6	1	1	2	-	-	-	1	1	2
	8	2	-	2	-	-	-	2	-	2
	9	-	-	-	1	-	1	1	-	1
22	0	52	-	52	8	2	10	60	2	62
	1	63	4	67	4	-	4	67	4	71
	2	43	3	46	3	1	4	46	4	50
	3	215	8	223	22	6	28	237	14	251
	4	27	4	31	19	1	20	46	5	51
	5	33	1	34	52	8	60	85	9	94
	6	36	1	37	3	-	3	39	1	40
	7	3	-	3	31	5	36	34	5	39
23	0	3	1	4	6	2	8	9	3	12
	1	3	2	5	8	-	8	11	2	13
	2	2	4	6	4	-	4	6	4	10
	3	5	-	5	25	1	26	30	1	31
	4	5	-	5	50	2	52	55	2	57
	5	7	1	8	86	-	86	93	1	94
	6	17	-	17	122	5	127	139	5	144
	7	2	-	2	21	-	21	23	-	23
	8	-	-	-	1	-	1	1	-	1
24	0	2	-	2	4	-	4	6	-	6
	1	59	2	61	3	-	3	62	2	64
	2	108	5	113	6	-	6	114	5	119
	3	77	1	78	8	-	8	85	1	86
	4	463	9	472	28	-	28	491	9	500
	5	48	1	49	15	1	16	63	2	65
	6	6	-	6	26	-	26	32	-	32
	7	-	-	-	18	1	19	18	1	19
25	1	-	-	-	1	-	1	1	-	1
	3	-	-	-	2	-	2	2	-	2
	4	-	-	-	1	-	1	1	-	1
	5	-	-	-	5	-	5	5	-	5
	6	3	-	3	2	-	2	5	-	5
SUMMA		8574	2549	11123	39290	47660	86950	47864	50209	98073

Tabell 18 (forts) Statsanställda m fl på löneplan L fördelade efter löneklass, ålderstilläggs-klass och kön den 1 mars 1979

LÖNE- KLASS	Å T K	ALLMÄNNA CIVILFÖRV O FÖRSVARSVÄSENDET			ÖVRIG STATLIGT LÖNE- REGLERAD VERKSAMHET			STATLIGT LÖNE- REGLERAD VERKSAMHET		
		M	KV	SUMMA	M	KV	SUMMA	M	KV	SUMMA
B) DELTIDSTJÄNSTGÖRANDE- B) PART-TIME EMPLOYEES										
1	0	-	3	3	20	223	243	20	226	246
	1	-	-	-	1	38	39	1	38	39
	2	-	-	-	-	8	8	-	8	8
	3	-	-	-	-	11	11	-	11	11
	4	-	-	-	-	4	4	-	4	4
	5	-	-	-	-	4	4	-	4	4
	6	-	-	-	-	1	1	-	1	1
	9	-	-	-	-	1	1	-	1	1
2	0	-	-	-	1	2	3	1	2	3
3	0	181	64	245	484	1016	1500	665	1080	1745
	1	23	13	36	112	306	418	135	319	454
	2	7	2	9	19	68	87	26	70	96
	3	2	-	2	7	29	36	9	29	38
	4	1	-	1	4	17	21	5	17	22
	5	1	-	1	-	6	6	1	6	7
	6	2	-	2	1	3	4	3	3	6
	7	-	-	-	1	-	1	1	-	1
	8	-	-	-	1	1	2	1	1	2
4	0	-	2	2	431	646	1077	431	648	1079
	1	-	2	2	81	403	484	81	405	486
	2	-	1	1	19	534	553	19	535	554
	3	2	1	3	12	957	969	14	958	972
	4	-	-	-	5	608	613	5	608	613
	5	-	2	2	1	839	840	1	841	842
	6	-	1	1	3	506	509	3	507	510
	7	-	1	1	1	622	623	1	623	624
	8	-	5	5	2	1389	1391	2	1394	1396
	9	-	1	1	3	476	479	3	477	480
	10	-	4	4	-	904	904	-	908	908
5	0	333	156	489	463	464	927	796	620	1416
	1	5	10	15	116	138	254	121	148	269
	2	1	2	3	24	56	80	25	58	83
	3	1	6	7	4	27	31	5	33	38
	4	1	-	1	2	22	24	3	22	25
	5	3	2	5	2	23	25	5	25	30
	6	1	-	1	1	6	7	2	6	8
	7	1	-	1	-	6	6	1	6	7
	8	-	-	-	1	-	1	1	-	1
	10	-	-	-	-	2	2	-	2	2
6	0	7	19	26	27	278	305	34	297	331
	1	2	16	18	30	323	353	32	339	371
	2	-	5	5	28	307	335	28	312	340
	3	1	2	3	39	458	497	40	460	500
	4	1	-	1	24	348	372	25	348	373
	5	-	2	2	23	352	375	23	354	377
	6	-	-	-	23	258	281	23	258	281
	7	-	4	4	20	342	362	20	346	366
	8	3	6	9	105	1042	1147	108	1048	1156
	9	-	1	1	17	92	109	17	93	110
	10	1	1	2	53	298	351	54	299	353
7	0	99	56	155	72	343	415	171	399	570
	1	21	22	43	119	555	674	140	577	717
	2	3	7	10	109	828	937	112	835	947
	3	1	1	2	64	901	965	65	902	967

Tabell 18 (forts) Statsanställda m fl på löneplan L fördelade efter löneklass, ålderstilläggsklass och kön den 1 mars 1979

LÖNE- KLASS	Å T	ALLMÄNNA CIVILFÖRV O FÖRSVARSVÄSENDET			ÖVRIG STATLIGT LÖNE- REGLERAD VERKSAMHET			STATLIGT LÖNE- REGLERAD VERKSAMHET		
		K	M	KV	SUMMA	M	KV	SUMMA	M	KV
7	4	1	4	5	15	369	384	16	373	389
	5	2	3	5	51	707	758	53	710	763
	6	1	7	8	32	564	596	33	571	604
	7	8	3	11	82	1081	1163	90	1084	1174
	8	2	2	4	35	324	359	37	326	363
	9	2	2	4	27	280	307	29	282	311
	10	6	1	7	208	750	958	214	751	965
8	0	3	5	8	64	142	206	67	147	214
	1	-	2	2	17	44	61	17	46	63
	2	1	3	4	12	36	48	13	39	52
	3	-	5	5	8	24	32	8	29	37
	4	-	-	-	11	26	37	11	26	37
	5	-	4	4	15	37	52	15	41	56
	6	-	1	1	17	20	37	17	21	38
	7	3	1	4	31	25	56	34	26	60
	8	3	2	5	33	35	68	36	37	73
	9	1	-	1	5	5	10	6	5	11
	10	1	-	1	37	18	55	38	18	56
9	0	29	26	55	124	212	336	153	238	391
	1	21	8	29	93	176	269	114	184	298
	2	12	9	21	49	112	161	61	121	182
	3	12	19	31	85	165	250	97	184	281
	4	4	8	12	48	125	173	52	133	185
	5	6	9	15	38	156	194	44	165	209
	6	6	7	13	28	111	139	34	113	152
	7	4	7	11	28	117	145	32	124	156
	8	7	2	9	69	217	286	76	219	295
	9	1	2	3	12	28	40	13	30	43
	10	-	-	-	33	67	100	33	67	100
10	0	498	171	669	18	34	52	516	205	721
	1	174	55	229	16	34	50	190	89	279
	2	219	64	283	16	36	52	235	100	335
	3	112	38	150	13	36	49	125	74	199
	4	50	29	79	19	42	61	69	71	140
	5	43	23	66	19	89	108	62	112	174
	6	17	22	39	33	106	139	50	128	178
	7	20	12	32	24	77	101	44	89	133
	8	18	5	23	44	121	165	62	126	188
	9	4	2	6	16	33	49	20	35	55
	10	1	6	7	17	87	104	18	93	111
11	0	-	1	1	-	8	8	-	9	9
	1	-	-	-	-	7	7	-	7	7
	2	-	1	1	1	5	6	1	6	7
	3	-	2	2	2	1	3	2	3	5
	4	-	2	2	-	5	5	-	7	7
	5	1	1	2	2	5	7	3	6	9
	6	-	-	-	-	1	1	-	1	1
	7	-	1	1	-	1	1	-	2	2
	8	-	3	3	-	2	2	-	5	5
	9	-	1	1	-	1	1	-	2	2
12	0	29	37	66	179	472	651	208	509	717
	1	13	10	23	143	447	590	156	457	613
	2	12	19	31	146	600	746	158	619	777
	3	19	13	32	177	789	966	196	802	998

Tabell 18 (forts) Statsanställda m fl på löneplan L fördelade efter löneklass, ålderstilläggs-klass och kön den 1 mars 1979

LÖNE- KLASS	Å T	ALLMÄNNA CIVILFÖRV O FÖRSVARSVÄSENDET			ÖVRIG STATLIGT LÖNE- REGLERAD VERKSAMHET			STATLIGT LÖNE- REGLERAD VERKSAMHET		
		K	M	KV SUMMA	M	KV SUMMA	M	KV SUMMA		

B) (FORTS) DELTIDSTJÄNSTGÖRANDE

12	4	19	19	38	118	594	712	137	613	750
	5	23	12	35	124	638	762	147	650	797
	6	9	11	20	101	672	773	110	683	793
	7	9	10	19	56	166	222	65	176	241
	8	22	8	30	136	585	521	158	393	551
	9	12	1	13	155	237	392	167	238	405
	10	12	5	17	185	248	433	197	253	450
13	0	99	93	192	-	4	4	99	97	196
	1	32	31	63	1	8	9	33	39	72
	2	31	22	53	-	1	1	31	23	54
	3	40	29	69	1	3	4	41	32	73
	4	33	24	57	-	-	-	33	24	57
	5	22	20	42	-	-	-	22	20	42
	6	33	31	64	-	1	1	33	32	65
	7	18	24	42	-	-	-	18	24	42
	8	10	6	16	-	-	-	10	6	16
	9	6	9	15	-	-	-	6	9	15
	10	13	12	25	-	1	1	13	13	26
14	0	14	17	31	-	3	3	14	20	34
	1	11	26	37	-	-	-	11	26	37
	2	11	17	28	-	2	2	11	19	30
	3	8	11	19	-	-	-	8	11	19
	4	11	7	18	1	-	1	12	7	19
	5	5	6	11	-	-	-	5	6	11
	6	13	12	25	1	1	2	14	13	27
	7	6	2	8	-	1	1	6	3	9
	8	2	1	3	-	-	-	2	1	3
	9	-	1	1	1	-	1	1	1	2
	10	3	1	4	-	1	1	3	2	5
15	0	92	35	127	-	-	-	92	35	127
	1	47	12	59	-	-	-	47	12	59
	2	22	9	31	2	-	2	24	9	33
	3	23	10	33	3	3	6	26	13	39
	4	22	4	26	7	3	10	29	7	36
	5	21	7	28	9	6	15	30	13	43
	6	14	3	17	14	6	20	28	9	37
	7	1	-	1	7	3	10	8	3	11
	8	6	-	6	40	16	56	46	16	62
	9	2	-	2	7	1	8	9	1	10
	10	1	2	3	41	7	48	42	9	51
16	0	18	7	25	2	-	2	20	7	27
	1	8	3	11	-	-	-	8	3	11
	2	4	3	7	-	-	-	4	3	7
	3	7	5	12	-	-	-	7	5	12
	4	16	8	24	1	-	1	17	8	25
	5	8	6	14	-	1	1	8	7	15
	6	9	7	16	1	-	1	10	7	17
	7	6	1	7	3	-	3	9	1	10
	8	8	8	16	-	-	-	8	8	16
	9	2	1	3	1	-	1	3	1	4
	10	-	-	-	5	1	6	5	1	6
17	0	5	1	6	-	-	-	5	1	6
	1	1	1	2	-	-	-	1	1	2
	2	4	2	6	-	-	-	4	2	6

Tabell 18 (forts) Statsanställda m fl på löneplan L fördelade efter löneklass, ålderstilläggs-klass och kön den 1 mars 1979

LÖNE- KLASS	Å T K	ALLMÄNNA CIVILFÖRV O FÖRSVARSVÄSENDET			ÖVRIGT STATLIGT LÖNE- REGLERAD VERKSAMHET			STATLIGT LÖNE- REGLERAD VERKSAMHET		
		M	KV	SUMMA	M	KV	SUMMA	M	KV	SUMMA
17	3	3	-	3	-	-	-	3	-	3
	4	5	-	5	-	-	-	5	-	5
	5	4	-	4	-	-	-	4	-	4
	6	1	-	1	-	-	-	1	-	1
	7	2	-	2	-	-	-	2	-	2
18	0	5	2	7	3	4	7	8	6	14
	1	-	-	-	1	5	6	1	5	6
	2	1	-	1	-	2	2	1	2	3
	3	1	-	1	14	8	22	15	8	23
	5	3	-	3	5	3	8	8	3	11
19	0	6	5	11	-	-	-	6	5	11
	1	-	1	1	-	-	-	-	1	1
	10	-	1	1	-	-	-	-	1	1
20	0	84	25	109	-	1	1	84	26	110
	1	58	14	72	-	1	1	58	15	73
	2	47	14	61	2	1	3	49	15	64
	3	49	10	59	13	1	14	62	11	73
	4	29	5	34	7	1	8	36	6	42
	5	57	6	63	25	2	27	82	8	90
	6	1	1	2	-	-	-	1	1	2
21	1	-	-	-	1	-	1	1	-	1
	2	1	-	1	-	-	-	1	-	1
	3	3	2	5	-	-	-	3	2	5
	4	2	-	2	-	-	-	2	-	2
22	0	26	-	26	-	-	-	26	-	26
	1	2	-	2	-	-	-	2	-	2
	2	2	-	2	2	-	2	4	-	4
	3	6	-	6	-	-	-	6	-	6
	4	2	-	2	-	-	-	2	-	2
	5	1	-	1	1	-	1	2	-	2
	6	3	-	3	-	-	-	3	-	3
23	0	-	-	-	-	1	1	-	1	1
	5	-	-	-	4	-	4	4	-	4
	6	-	-	-	4	-	4	4	-	4
	7	-	-	-	1	-	1	1	-	1
24	1	1	-	1	-	-	-	1	-	1
	2	1	-	1	-	-	-	1	-	1
	3	2	-	2	-	-	-	2	-	2
	4	12	-	12	1	-	1	13	-	13
	5	1	-	1	1	-	1	2	-	2
	6	-	-	-	2	-	2	2	-	2
	7	-	-	-	1	-	1	1	-	1
SUMMA		3365	1769	5134	5378	29146	35024	9243	30915	40158

Tabell 18 (forts) Statsanställda m fl på löneplan L fördelade efter löneklass, ålderstilläggs-klass och kön den 1 mars 1979

LÖNE- KLASS	Å T	ALLMÄNNA CIVILFÖRV O FÖRSVARSVÄSENDET			ÖVRIG STATLIGT LÖNE- REGLERAD VERKSAMHET			STATLIGT LÖNE- REGLERAD VERKSAMHET		
		K	M	KV	SUMMA	M	KV	SUMMA	M	KV
C) SAMTLIGA - C) ALL EMPLOYEES										
1	0	-	3	3	54	542	596	54	545	599
	1	-	1	1	4	124	128	4	125	129
	2	-	-	-	1	27	28	1	27	28
	3	-	-	-	1	37	38	1	37	38
	4	-	-	-	-	13	13	-	13	13
	5	-	-	-	-	5	5	-	5	5
	6	-	-	-	-	3	3	-	3	3
	9	-	-	-	-	1	1	-	1	1
2	0	-	-	-	1	2	3	1	2	3
	2	1	-	1	-	1	1	1	1	2
3	0	221	70	291	1422	1733	3155	1643	1803	3446
	1	32	14	46	409	577	986	441	591	1032
	2	13	5	18	96	187	283	109	192	301
	3	3	-	3	37	86	123	40	86	126
	4	2	-	2	28	43	71	30	43	73
	5	1	1	2	15	23	38	16	24	40
	6	2	-	2	6	6	12	8	6	14
	7	1	-	1	2	-	2	3	-	3
	8	-	-	-	2	1	3	2	1	3
	9	1	-	1	-	-	-	1	-	1
	10	-	-	-	1	1	2	1	1	2
4	0	4	10	14	1166	2145	3311	1170	2155	3325
	1	-	7	7	264	1900	2164	264	1907	2171
	2	1	6	7	88	2129	2217	89	2135	2224
	3	2	2	4	35	2989	3024	37	2991	3028
	4	1	-	1	12	1605	1617	13	1605	1618
	5	1	3	4	11	2031	2042	12	2034	2046
	6	-	2	2	8	1233	1241	8	1235	1243
	7	-	1	1	3	1499	1502	3	1500	1503
	8	-	7	7	5	3784	3789	5	3791	3796
	9	-	3	3	4	1624	1628	4	1627	1631
	10	-	5	5	2	3113	3115	2	3118	3120
5	0	658	196	854	786	698	1484	1444	894	2338
	1	107	17	124	248	263	511	355	280	635
	2	13	6	19	61	110	171	74	116	190
	3	6	9	15	15	69	84	21	78	99
	4	6	2	8	10	64	74	16	66	82
	5	6	3	9	5	62	67	11	65	76
	6	4	2	6	1	25	26	5	27	32
	7	3	1	4	2	13	15	5	14	19
	8	1	1	2	1	7	8	2	8	10
	9	3	3	6	-	3	3	3	6	9
	10	3	-	3	-	2	2	3	2	5
6	0	29	89	118	103	430	533	132	519	651
	1	15	46	61	110	529	639	125	575	700
	2	2	21	23	148	457	605	150	478	628
	3	6	12	18	180	750	930	186	762	948
	4	7	12	19	121	520	641	128	532	660
	5	3	8	11	168	548	716	171	556	727
	6	2	1	3	160	390	550	162	391	553
	7	2	4	6	172	551	723	174	555	729
	8	4	6	10	988	1861	2849	992	1867	2859
	9	1	1	2	147	191	338	148	192	340
	10	2	1	3	312	712	1024	314	713	1027

**Tabell 18 (forts) Statsanställda m fl på löneplan L fördelade efter löneklass, ålderstilläggs-
klass och kön den 1 mars 1979**

LÖNE- KLASS	Å T	ALLMÄNNA CIVILFÖR VÄSENDET			ÖVRIG STATLIGT LÖNE- REGLERAD VERKSAMHET			STATLIGT LÖNE- REGLERAD VERKSAMHET			
		K	M	KV	SUMMA	M	KV	SUMMA	M	KV	SUMMA
C) (FORTS) SAMTLIGA											
7	0	162	104	266	470	1090	1560	632	1194	1826	
	1	40	44	84	978	1816	2794	1018	1860	2878	
	2	10	26	36	1362	2449	3811	1372	2475	3847	
	3	5	10	15	914	2368	3282	919	2378	3297	
	4	1	14	15	315	953	1268	316	967	1283	
	5	4	11	15	676	1609	2285	680	1620	2300	
	6	3	8	11	383	1464	1847	386	1472	1858	
	7	8	6	14	992	2727	3719	1000	2733	3733	
	8	2	3	5	348	1191	1539	350	1194	1544	
	9	2	4	6	281	992	1273	283	996	1279	
	10	7	4	11	1634	2275	3909	1641	2279	3920	
8	0	11	12	23	395	501	896	406	513	919	
	1	5	7	12	267	135	402	272	142	414	
	2	9	8	17	224	109	333	233	117	350	
	3	8	8	16	173	92	265	181	100	281	
	4	5	2	7	191	69	260	196	71	267	
	5	3	8	11	218	76	294	221	84	305	
	6	9	5	14	225	73	298	234	78	312	
	7	21	4	25	648	107	755	669	111	780	
	8	12	5	17	572	119	691	584	124	708	
	9	3	-	3	132	40	172	135	40	175	
	10	2	-	2	446	72	518	448	72	520	
9	0	50	51	101	360	403	763	410	454	864	
	1	29	25	54	329	372	701	358	397	755	
	2	22	37	59	195	246	441	217	283	500	
	3	27	37	64	327	356	683	354	393	747	
	4	13	34	47	223	285	508	236	319	555	
	5	16	34	50	217	316	533	233	350	583	
	6	13	28	41	142	248	390	155	276	431	
	7	6	14	20	160	235	395	166	249	415	
	8	13	5	18	400	480	880	413	485	898	
	9	4	3	7	59	159	218	63	162	225	
	10	-	3	3	225	246	471	225	249	474	
10	0	974	243	1217	89	89	178	1063	332	1395	
	1	457	85	542	120	93	213	577	178	755	
	2	546	107	653	168	125	293	714	232	946	
	3	339	73	412	190	155	345	529	228	757	
	4	174	66	240	352	179	531	526	245	771	
	5	152	35	187	296	291	587	448	326	774	
	6	183	34	217	521	430	951	704	464	1168	
	7	296	26	322	508	326	834	804	352	1156	
	8	136	17	153	806	610	1416	942	627	1569	
	9	34	8	42	179	198	377	213	206	419	
	10	38	12	50	287	450	737	325	462	787	
11	0	2	3	5	3	14	17	5	17	22	
	1	2	1	3	2	17	19	4	18	22	
	2	1	3	4	2	8	10	3	11	14	
	3	6	4	10	9	2	11	15	6	21	
	4	3	6	9	6	9	15	9	15	24	
	5	3	3	6	8	10	18	11	13	24	
	6	5	2	7	5	6	11	10	8	18	
	7	1	1	2	1	5	6	2	6	8	
	8	1	4	5	2	5	7	3	9	12	
	9	1	2	3	-	4	4	1	6	7	

Tabell 18 (forts) Statsanställda m fl på löneplan L fördelade efter löneklass, ålderstilläggs-klass och kön den 1 mars 1979

LÖNE- KLASS	A T K	ALLMÄNNA CIVILFÖRV O FÖRSVARSVÄSENDET			ÖVRIG STATLIGT LÖNE- REGLERAD VERKSAMHET			STATLIGT LÖNE- REGLERAD VERKSAMHET		
		M	KV	SUMMA	M	KV	SUMMA	M	KV	SUMMA

C) (FORTS) SAMTLIGA

11	10	1	2	3	5	5	10	6	7	13
12	0	52	66	118	765	954	1719	817	1020	1837
	1	26	33	59	782	1018	1800	808	1051	1859
	2	34	33	67	1302	1480	2782	1336	1513	2849
	3	40	33	73	1888	1998	3886	1928	2031	3959
	4	38	43	81	1487	1513	3000	1525	1556	3081
	5	47	35	82	1307	1520	2827	1354	1555	2909
	6	44	31	75	1266	1714	2980	1310	1745	3055
	7	33	18	51	593	491	1084	626	509	1135
	8	63	19	82	1805	1085	2890	1868	1104	2972
	9	42	6	48	1797	791	2588	1839	797	2636
	10	39	9	48	1476	841	2317	1515	850	2365
13	0	274	216	490	1	7	8	275	223	498
	1	88	132	220	3	12	15	91	144	235
	2	94	61	155	1	4	5	95	65	160
	3	109	108	217	3	5	8	112	113	225
	4	99	78	177	6	2	8	105	80	185
	5	79	94	173	1	1	2	80	95	175
	6	138	117	255	6	3	9	144	120	264
	7	86	79	165	1	-	1	87	79	166
	8	53	41	94	4	1	5	57	42	99
	9	52	47	99	1	3	4	53	50	103
	10	59	46	105	4	10	14	63	56	119
14	0	93	71	164	2	17	19	95	88	183
	1	115	110	225	6	9	15	121	119	240
	2	100	78	178	6	10	16	106	88	194
	3	80	55	135	4	6	10	84	61	145
	4	66	37	103	6	3	9	72	40	112
	5	34	19	53	1	3	4	35	22	57
	6	55	33	88	13	3	16	68	36	104
	7	35	13	48	6	4	10	41	17	58
	8	11	5	16	11	4	15	22	9	31
	9	5	6	11	9	1	10	14	7	21
	10	11	9	20	9	5	14	20	14	34
15	0	155	47	202	13	3	16	168	50	218
	1	81	22	103	12	2	14	93	24	117
	2	48	10	58	21	1	22	69	11	80
	3	36	18	54	26	13	39	62	31	93
	4	55	12	67	80	21	101	135	33	168
	5	52	14	66	91	20	111	143	34	177
	6	60	8	68	181	34	215	241	42	283
	7	14	6	20	117	20	137	131	26	157
	8	30	1	31	459	76	535	489	77	566
	9	10	1	11	57	8	65	67	9	76
	10	20	3	23	253	20	273	273	23	296
16	0	44	16	60	2	1	3	46	17	63
	1	29	11	40	2	-	2	31	11	42
	2	17	12	29	2	-	2	19	12	31
	3	31	14	45	3	-	3	34	14	48
	4	42	16	58	3	1	4	45	17	62
	5	36	11	47	3	2	5	39	13	52
	6	55	11	66	10	2	12	65	13	78
	7	41	10	51	11	2	13	52	12	64
	8	97	22	119	20	2	22	117	24	141

Tabell 18 (forts) Statsanställda m fl på löneplan L fördelade efter löneklass, ålderstilläggs-klass och kön den 1 mars 1979

LÖNE- KLASS	Å T	ALLMÄNNA CIVILFÖRV O FÖRSVARSVÄSENDET			ÖVRIG STATLIGT LÖNE- REGLERAD VERKSAMHET			STATLIGT LÖNE- REGLERAD VERKSAMHET		
		K	M	KV	SUMMA	M	KV	SUMMA	M	KV
C) (FORTS) SAMTLIGA										
16	9	17	3	20	7	1	8	24	4	28
	10	1	-	1	38	8	46	39	8	47
17	0	92	15	107	-	-	-	92	15	107
	1	49	9	58	-	-	-	49	9	58
	2	61	15	76	-	-	-	61	15	76
	3	91	9	100	1	-	1	92	9	101
	4	59	6	65	-	-	-	59	6	65
	5	67	13	80	-	-	-	67	13	80
	6	36	1	37	-	-	-	36	1	37
	7	34	-	34	-	-	-	34	-	34
	8	20	4	24	2	-	2	22	4	26
	9	8	-	8	-	-	-	8	-	8
	10	2	-	2	2	-	2	4	-	4
18	0	10	3	13	314	144	458	324	147	471
	1	1	-	1	270	68	338	271	68	339
	2	5	-	5	148	36	184	153	36	189
	3	6	-	6	269	103	372	275	103	378
	4	1	-	1	90	17	107	91	17	108
	5	5	-	5	254	29	283	259	29	288
	6	-	-	-	6	2	8	6	2	8
	7	-	-	-	2	-	2	2	-	2
	8	-	-	-	7	-	7	7	-	7
	9	-	-	-	-	1	1	-	1	1
	10	-	-	-	2	1	3	2	1	3
19	0	10	7	17	1	-	1	11	7	18
	1	4	4	8	1	-	1	5	4	9
	2	-	1	1	-	-	-	-	1	1
	3	-	-	-	2	2	4	2	2	4
	4	-	-	-	2	-	2	2	-	2
	5	-	1	1	1	-	1	1	1	2
	10	-	1	1	-	-	-	-	1	1
20	0	224	47	271	104	26	130	328	73	401
	1	198	34	232	73	17	90	271	51	322
	2	154	33	187	135	24	159	289	57	346
	3	193	30	223	340	37	377	533	67	600
	4	185	21	206	366	32	398	551	53	604
	5	748	69	817	666	42	708	1414	111	1525
	6	4	1	5	14	2	16	18	3	21
	7	5	-	5	20	-	20	25	-	25
	8	3	-	3	4	-	4	7	-	7
	9	-	-	-	4	-	4	4	-	4
	10	-	-	-	1	-	1	1	-	1
21	0	11	1	12	2	2	4	13	3	16
	1	9	4	13	3	1	4	12	5	17
	2	7	2	9	2	3	5	9	5	14
	3	24	4	28	9	2	11	33	6	39
	4	11	1	12	4	1	5	15	2	17
	5	44	3	47	7	-	7	51	3	54
	6	1	1	2	-	-	-	1	1	2
	8	2	-	2	-	-	-	2	-	2
	9	-	-	-	1	-	1	1	-	1
22	0	78	-	78	8	2	10	86	2	88
	1	65	4	69	4	-	4	69	4	73
	2	45	3	48	5	1	6	50	4	54

Tabell 18 (forts) Statsanställda m fl på löneplan L fördelade efter löneklass, ålderstilläggsklass och kön den 1 mars 1979

LÖNE- KLASS	Å T K	ALLMÄNNA CIVILFÖRV O FÖRSVARSVÄSENDET			ÖVRIG STATLIGT LÖNE- REGLERAD VERKSAMHET			STATLIGT LÖNE- REGLERAD VERKSAMHET			
		M	KV	SUMMA	M	KV	SUMMA	M	KV	SUMMA	
	22	3	221	8	229	22	6	28	243	14	257
		4	29	4	33	19	1	20	48	5	53
		5	34	1	35	53	8	61	87	9	96
		6	39	1	40	3	-	3	42	1	43
		7	3	-	3	31	5	36	34	5	39
	23	0	3	1	4	6	3	9	9	4	13
		1	3	2	5	8	-	8	11	2	13
		2	2	4	6	4	-	4	6	4	10
		3	5	-	5	25	1	26	30	1	31
		4	5	-	5	50	2	52	55	2	57
		5	7	1	8	90	-	90	97	1	98
		6	17	-	17	126	5	131	143	5	148
		7	2	-	2	22	-	22	24	-	24
		8	-	-	-	1	-	1	1	-	1
	24	0	2	-	2	4	-	4	6	-	6
		1	60	2	62	3	-	3	63	2	65
		2	109	5	114	6	-	6	115	5	120
		3	79	1	80	8	-	8	87	1	88
		4	475	9	484	29	-	29	504	9	513
		5	49	1	50	16	1	17	65	2	67
		6	6	-	6	28	-	28	34	-	34
		7	-	-	-	19	1	20	19	1	20
	25	1	-	-	-	1	-	1	1	-	1
		3	-	-	-	2	-	2	2	-	2
		4	-	-	-	1	-	1	1	-	1
		5	-	-	-	5	-	5	5	-	5
		6	3	-	3	2	-	2	5	-	5
SUMMA			11939	4318	16257	45168	76806	121974	57107	81124	138231

Tabell 19 Statsanställda på löneplan SK fördelade efter lönegrad, kön, tjänstgöringens omfattning och anställningsform den 1 mars 1979

Government employees in salary scheme SK, by salary grade, by sex, by extent of employment, and by type of appointment

LÖNEPLAN SK

LÖNE- GRAD	ORDINARIE		EXTRA ORDIN		EXTRA		ARVODE		SAMTLIGA		SUMMA
	M	KV	M	KV	M	KV	M	KV	M	KV	

A) HELTIDSTJÄNSTGÖRANDE- A) FULL-TIME EMPLOYEES

27	18	9	1	4	345	162	209	76	573	251	824
31	2	1	4	2	90	16	12	1	108	20	128
42	-	-	88	20	164	40	181	35	433	95	528
46	4	-	135	26	157	21	11	1	307	48	355
48	-	-	3	2	2	-	-	-	5	2	7
50	13	2	68	10	16	5	2	-	99	17	116
SUMMA	37	12	299	64	774	244	415	113	1525	433	1958

B) DELTIDSTJÄNSTGÖRANDE- B) PART-TIME EMPLOYEES

27	-	-	1	1	6	13	27	14	34	28	62
31	-	-	1	-	4	1	1	1	6	2	8
42	-	-	3	3	4	4	13	7	20	14	34
46	-	-	1	1	1	-	6	-	8	1	9
48	-	-	3	1	1	1	-	-	4	2	6
50	-	-	1	1	-	1	1	-	2	2	4
SUMMA	-	-	10	7	16	20	48	22	74	49	123

Tabell 20 Statsanställda på löneplan D fördelade efter löneklass, lönegrad och kön den 1 mars 1979

Government employees in salary scheme D, by salary step, by salary grade, and by sex

LÖNEPLAN D (ENDAST ALLMÄNNA CIVILFÖRVALTNINGEN)

LÖNE- KLASS	LÖNEGRAD										SAMTLIGA		D'RAV DEL- TID
	1		2		3		4		5		M	KV	
	M	KV	M	KV	M	KV	M	KV	M	KV	M	KV	
1	-	-	-	-	-	-	-	-	-	-	-	-	-
2	5	-	-	-	-	-	-	-	-	-	5	-	-
3	1	-	-	-	7	2	-	-	-	-	8	2	-
4	-	-	-	-	18	-	-	-	-	-	18	-	-
5	-	-	-	-	5	1	-	-	12	-	17	1	-
6	-	-	-	-	1	-	-	-	23	-	24	-	-
7	-	-	-	-	-	-	-	-	24	-	24	-	-
8	-	-	-	-	-	-	-	-	197	1	197	1	-
SUMMA	6	-	-	-	31	3	-	-	256	1	293	4	-

Tabell 21 Statsanställda på löneplan SK fördelade efter löneklass, tjänstgöringens omfattning, kön och ålder den 1 mars 1979
 Government employees in salary scheme SK, by salary step, by extent of employment, by sex, and by age

LÖNE- KLASS	HELTIDSTJÄNSTGÖRANDE			DELTIDSTJÄNSTGÖRANDE			SAMTLIGA			DÄRAV I ÅLDER									
	M	KV	SUMMA	M	KV	SUMMA	M	KV	SUMMA	-29		30-39		40-49		50-59		60-	
										M	KV	M	KV	M	KV	M	KV	M	KV
27	63	41	104	5	2	7	68	43	111	38	22	28	20	1	1	1	-	-	-
28	42	21	63	4	4	8	46	25	71	24	14	21	10	1	1	-	-	-	-
29	67	32	99	7	2	9	74	34	108	26	13	46	19	2	2	-	-	-	-
30	85	35	120	4	6	10	89	41	130	27	11	59	28	1	2	1	-	1	-
31	199	70	269	12	6	18	211	76	287	28	8	178	64	5	4	-	-	-	-
32	72	28	100	4	3	7	76	31	107	1	-	71	29	4	2	-	-	-	-
33	89	34	123	3	6	9	92	40	132	-	-	75	29	13	9	4	1	-	1
34	21	3	24	-	-	-	21	3	24	-	-	21	3	-	-	-	-	-	-
35	14	1	15	-	-	-	14	1	15	-	-	11	1	3	-	-	-	-	-
36	12	1	13	-	-	-	12	1	13	-	-	8	-	4	1	-	-	-	-
37	17	5	22	1	1	2	18	6	24	-	-	10	1	7	4	1	1	-	-
42	138	26	164	14	6	20	152	32	184	1	-	133	27	15	3	2	2	1	-
43	89	25	114	-	1	1	89	26	115	-	-	74	18	15	7	-	1	-	-
44	57	14	71	1	4	5	58	18	76	-	-	39	9	18	9	-	-	1	-
45	56	12	68	3	2	5	59	14	73	-	-	42	7	17	4	-	3	-	-
46	67	11	78	7	1	8	74	12	86	-	-	45	8	27	4	2	-	-	-
47	32	6	38	1	-	1	33	6	39	-	-	20	2	12	4	1	-	-	-
48	77	13	90	1	1	2	78	14	92	1	-	26	3	43	10	7	1	1	-
49	26	3	29	1	1	2	27	4	31	-	-	10	1	14	2	3	-	-	1
50	78	12	90	3	-	3	81	12	93	-	-	21	4	52	5	7	3	1	-
51	119	25	144	1	2	3	120	27	147	-	-	5	-	78	11	32	12	5	4
52	25	3	28	1	1	2	26	4	30	-	-	-	-	11	-	8	3	7	1
53	9	2	11	1	-	1	10	2	12	-	-	2	-	3	-	2	2	3	-
54	13	2	15	-	-	-	13	2	15	-	-	1	-	7	1	4	-	1	1
55	9	2	11	-	-	-	9	2	11	-	-	-	-	1	1	7	-	1	1
56	49	6	55	-	-	-	49	6	55	-	-	1	-	10	1	29	3	9	2
SUMMA	1525	433	1958	74	49	123	1599	482	2081	146	68	947	283	364	88	111	32	31	11

Tabell 22 Statsanställda m fl, icke löneplansplacerade, fördelade efter arvode för månaden, tjänstgöringens omfattning och kön den 1 mars 1979

Government employees etc, not in receipt of a schemed salary, by monthly salary, by extent of employment, and by sex

a) Allmänna civilförvaltningen och försvarsväsendet
a) General Civil Service and the Defence Organization

ARVODE FÖR MÅNADEN (KR)	HELTIDSTJÄNSTGÖRANDE			DELTIDSTJÄNSTGÖRANDE			UNDER HÄLVTTID			TJÄNSTG ÖMFATTN OSPECIFICERAD			SAMTLIGA		
	M	KV	SUMMA	M	KV	SUMMA	M	KV	SUMMA	M	KV	SUMMA	M	KV	SUMMA
	- 199	1	-	1	1	-	1	8	14	22	1680	636	2316	1690	650
200- 399	2	1	3	1	1	2	31	36	67	987	523	1510	1021	561	1582
400- 599	6	2	8	3	2	5	47	49	96	615	358	973	671	411	1082
600- 799	4	1	5	2	1	3	57	54	111	372	294	666	435	350	785
800- 999	2	1	3	-	1	1	45	57	102	299	253	552	346	312	658
1000-1199	5	-	5	3	1	4	49	69	118	255	239	494	312	309	621
1200-1399	5	2	7	1	2	3	50	76	126	239	178	417	295	258	553
1400-1599	5	1	6	6	8	14	36	50	86	237	171	408	284	230	514
1600-1799	5	6	11	14	14	28	52	42	94	193	167	360	264	229	493
1800-1999	7	5	12	26	45	71	33	42	75	223	171	394	289	263	552
2000-2199	13	12	25	65	192	257	29	36	65	160	144	304	267	384	651
2200-2399	9	3	12	150	419	569	12	16	28	150	175	325	321	613	934
2400-2599	13	18	31	139	299	438	15	13	28	167	160	327	334	490	824
2600-2799	40	10	50	58	106	164	12	10	22	136	127	263	246	253	499
2800-2999	41	24	65	70	226	296	6	7	13	130	110	240	247	367	614
3000-3199	149	154	303	44	122	166	13	8	21	79	55	134	285	339	624
3200-3399	196	192	388	64	123	187	8	7	15	40	54	94	308	376	684
3400-3599	135	178	313	19	44	63	6	2	8	33	58	91	193	282	475
3600-3799	254	314	568	30	32	62	4	4	8	44	52	96	332	402	734
3800-3999	210	330	540	22	24	46	3	1	4	46	42	88	281	397	678
4000-4499	1367	1376	2743	52	63	115	4	2	6	67	76	143	1490	1517	3007
4500-4999	1767	1166	2933	32	44	76	3	1	4	86	66	152	1888	1277	3165
5000-5499	618	215	833	23	29	52	1	-	1	72	47	119	714	291	1005
5500-5999	174	67	241	16	13	29	1	1	2	40	33	73	231	114	345
6000-6499	71	22	93	29	11	40	2	-	2	45	27	72	147	60	207
6500-6999	59	14	73	24	28	52	-	-	-	22	13	35	105	55	160
7000-7499	29	12	41	24	11	35	-	-	-	23	13	36	76	36	112
7500-7999	31	12	43	20	8	28	-	-	-	14	7	21	65	27	92
8000-8999	76	21	97	23	2	25	1	-	1	24	18	42	124	41	165
9000-9999	110	17	127	8	1	9	-	-	-	48	4	52	166	22	188
10000-	377	34	411	2	1	3	-	-	-	53	12	65	432	47	479
SUMMA	5781	4210	9991	971	1873	2844	528	597	1125	6579	4283	10862	13859	10963	24822

Tabell 22 (forts) Statsanställda m fl, icke löneplansplacerade, fördelade efter arvode för månaden, tjänstgöringens omfattning och kön den 1 mars 1979

b) Affärsverken
b) State business enterprises

ARVODE FÖR MÅNADEN (KR)	HELTIDSTJÄNSTGÖRANDE			DELTIDSTJÄNSTGÖRANDE						TJÄNSTG ÖMFATTN OSPECIFICERAD			SAMTLIGA		
				MINST HALVTID			UNDER HALVTID								
	M	KV	SUMMA	M	KV	SUMMA	M	KV	SUMMA	M	KV	SUMMA	M	KV	SUMMA
- 199	-	-	-	-	-	-	923	447	1370	84	15	99	1007	462	1469
200- 399	-	-	-	-	-	-	1848	603	2451	61	11	72	1909	614	2523
400- 599	-	1	1	-	-	-	1585	517	2102	21	6	27	1606	524	2130
600- 799	-	-	-	-	-	-	1027	470	1497	12	3	15	1039	473	1512
800- 999	-	-	-	-	-	-	703	486	1189	9	8	17	712	494	1206
1000-1199	-	-	-	1	-	1	567	495	1062	7	4	11	575	499	1074
1200-1399	-	-	-	1	1	2	450	473	923	3	4	7	454	478	932
1400-1599	-	-	-	16	1	17	347	417	764	11	7	18	374	425	799
1600-1799	-	-	-	50	14	64	241	451	692	17	17	34	308	482	790
1800-1999	-	-	-	87	49	136	131	313	444	10	16	26	228	378	606
2000-2199	1	-	1	131	207	338	60	153	213	9	9	18	201	369	570
2200-2399	1	-	1	164	260	424	7	40	47	3	6	9	175	306	481
2400-2599	2	1	3	161	295	456	2	2	4	1	8	9	166	306	472
2600-2799	3	-	3	163	267	430	-	-	-	2	5	7	168	272	440
2800-2999	5	6	11	156	244	400	-	1	1	2	7	9	163	258	421
3000-3199	107	66	173	99	175	274	2	-	2	-	-	-	208	241	449
3200-3399	109	58	167	98	149	247	-	-	-	-	-	-	207	207	414
3400-3599	105	117	222	71	122	193	-	-	-	-	-	-	176	239	415
3600-3799	247	271	518	87	92	179	-	-	-	-	1	1	334	364	698
3800-3999	229	273	502	63	80	143	-	-	-	-	-	-	292	353	645
4000-4499	519	387	906	90	70	160	1	1	2	-	-	-	610	458	1068
4500-4999	97	80	177	2	7	9	-	-	-	-	-	-	99	87	186
5000-5499	29	20	49	2	-	2	-	-	-	-	-	-	31	20	51
5500-5999	8	7	15	-	-	-	-	-	-	-	-	-	8	7	15
6000-6499	7	3	10	1	-	1	1	-	1	-	-	-	9	3	12
6500-6999	3	3	6	2	-	2	-	-	-	-	-	-	5	3	8
7000-7499	3	-	3	1	-	1	-	-	-	-	-	-	4	-	4
7500-7999	-	-	-	-	-	-	-	-	-	-	-	-	-	-	-
8000-8999	2	2	4	-	-	-	-	-	-	-	-	-	2	2	4
9000-9999	4	-	4	-	-	-	-	-	-	-	-	-	4	-	4
10000-	363	3	366	4	-	4	-	-	-	-	-	-	367	3	370
SUMMA	1844	1298	3142	1450	2033	3483	7895	4869	12764	252	127	379	11441	8327	19768

Tabell 22 (forts) Statsanställda m fl, icke löneplansplacerade, fördelade efter arvode för månaden, tjänstgöringens omfattning och kön den 1 mars 1979

c) Statlig verksamhet
c) Government activity

ARVODE FÖR MÅNADEN (KR)	HELTIDSTJÄNSTGÖRANDE			DELTIDSTJÄNSTGÖRANDE						TJÄNSTG ÖMFATTN OSPECIFICERAD			SAMTLIGA		
	M	KV	SUMMA	MNST HALVTID			UNDER HALVTID			M	KV	SUMMA	M	KV	SUMMA
				M	KV	SUMMA	M	KV	SUMMA						
- 199	1	-	1	1	-	1	931	461	1392	1764	651	2415	2697	1112	3809
200- 399	2	1	3	1	1	2	1879	639	2518	1048	534	1582	2930	1175	4105
400- 599	6	3	9	3	2	5	1632	566	2198	636	364	1000	2277	935	3212
600- 799	4	1	5	2	1	3	1084	524	1608	384	297	681	1474	823	2297
800- 999	2	1	3	-	1	1	748	543	1291	308	261	569	1058	806	1864
1000-1199	5	-	5	4	1	5	616	564	1180	262	243	505	887	808	1695
1200-1399	5	2	7	2	3	5	500	549	1049	242	182	424	749	736	1485
1400-1599	5	1	6	22	9	31	383	467	850	248	178	426	658	655	1313
1600-1799	5	6	11	64	28	92	293	493	786	210	184	394	572	711	1283
1800-1999	7	5	12	113	94	207	164	355	519	233	187	420	517	641	1158
2000-2199	14	12	26	196	399	595	89	189	278	169	153	322	468	753	1221
2200-2399	10	3	13	314	679	993	19	56	75	153	181	334	496	919	1415
2400-2599	15	19	34	300	594	894	17	15	32	168	168	336	500	796	1296
2600-2799	43	10	53	221	373	594	12	10	22	138	132	270	414	525	939
2800-2999	46	30	76	226	470	696	6	8	14	132	117	249	410	625	1035
3000-3199	256	220	476	143	297	440	15	8	23	79	55	134	493	580	1073
3200-3399	305	250	555	162	272	434	8	7	15	40	54	94	515	583	1098
3400-3599	240	295	535	90	166	256	6	2	8	33	58	91	369	521	890
3600-3799	501	585	1086	117	124	241	4	4	8	44	53	97	666	766	1432
3800-3999	439	603	1042	85	104	189	3	1	4	46	42	88	573	750	1323
4000-4499	1886	1763	3649	142	133	275	5	3	8	67	76	143	2100	1975	4075
4500-4999	1864	1246	3110	34	51	85	3	1	4	86	66	152	1987	1364	3351
5000-5499	647	235	882	25	29	54	1	-	1	72	47	119	745	311	1056
5500-5999	182	74	256	16	13	29	1	1	2	40	33	73	239	121	360
6000-6499	78	25	103	30	11	41	3	-	3	45	27	72	156	63	219
6500-6999	62	17	79	26	28	54	-	-	-	22	13	35	110	58	168
7000-7499	32	12	44	25	11	36	-	-	-	23	13	36	80	36	116
7500-7999	31	12	43	20	8	28	-	-	-	14	7	21	65	27	92
8000-8999	78	23	101	23	2	25	1	-	1	24	18	42	126	43	169
9000-9999	114	17	131	8	1	9	-	-	-	48	4	52	170	22	192
10000-	740	37	777	6	1	7	-	-	-	53	12	65	799	50	849
SUMMA	7625	5508	13133	2421	3906	6327	8423	5466	13889	6831	4410	11241	25300	19290	44590

Tabell 22 (forts) Statsanställda m fl, icke löneplansplacerade, fördelade efter arvode för månaden, tjänstgöringens omfattning och kön den 1 mars 1979

d) Övrig statligt lönereglerad verksamhet
d) State-subsidized activities

ARVODE FÖR MÅNADEN (KR)	HELTIDSTJÄNSTGÖRANDE			DELTIDSTJÄNSTGÖRANDE			UNDER HALVTID			TJÄNSTG ÖMFATTN OSPECIFICERAD			SAMTLIGA		
	M	KV	SUMMA	M	KV	SUMMA	M	KV	SUMMA	M	KV	SUMMA	M	KV	SUMMA
- 199	-	-	-	-	-	-	116	155	271	133	97	230	249	252	501
200- 399	-	-	-	-	-	-	367	465	832	82	81	163	449	546	995
400- 599	-	-	-	-	-	-	346	521	867	44	67	111	390	588	978
600- 799	-	-	-	-	-	-	352	534	886	26	63	89	378	597	975
800- 999	-	-	-	-	-	-	313	585	898	24	47	71	337	632	969
1000-1199	-	-	-	-	-	-	326	456	782	12	62	74	338	518	856
1200-1399	-	1	1	-	-	-	291	441	732	20	68	88	311	510	821
1400-1599	-	-	-	-	9	9	220	345	565	13	34	47	233	388	621
1600-1799	-	-	-	8	29	37	220	339	559	19	47	66	247	415	662
1800-1999	-	-	-	6	23	29	234	303	537	16	30	46	256	356	612
2000-2199	-	2	2	9	41	50	181	272	453	14	21	35	204	336	540
2200-2399	-	-	-	23	32	55	190	276	466	20	40	60	233	348	581
2400-2599	2	-	2	24	36	60	159	259	418	19	20	39	204	315	519
2600-2799	-	-	-	18	30	48	154	233	387	7	22	29	179	285	464
2800-2999	-	-	-	21	59	80	121	185	306	8	20	28	150	264	414
3000-3199	8	16	24	47	120	167	64	99	163	3	12	15	122	247	369
3200-3399	7	14	21	57	122	179	58	71	129	13	8	21	135	215	350
3400-3599	6	19	25	65	121	186	52	65	117	8	3	11	131	208	339
3600-3799	11	36	47	52	127	179	56	35	91	4	2	6	123	200	323
3800-3999	23	40	63	54	123	177	22	34	56	3	5	8	102	202	304
4000-4499	86	110	196	178	275	453	38	19	57	10	9	19	312	413	725
4500-4999	95	56	151	155	222	377	10	10	20	14	5	19	274	293	567
5000-5499	28	25	53	128	157	285	5	4	9	17	20	37	178	206	384
5500-5999	12	27	39	105	109	214	5	-	5	24	35	59	146	171	317
6000-6499	25	32	57	72	55	127	3	2	5	13	25	38	113	114	227
6500-6999	34	39	73	51	53	104	1	1	2	20	15	35	106	108	214
7000-7499	26	30	56	86	39	125	3	-	3	13	9	22	128	78	206
7500-7999	38	11	49	51	18	69	1	-	1	13	7	20	103	36	139
8000-8999	45	22	67	19	13	32	-	-	-	14	9	23	78	44	122
9000-9999	20	8	28	3	5	8	-	-	-	7	2	9	30	15	45
10000-	10	5	15	-	2	2	-	-	-	2	-	2	12	7	19
SUMMA	476	493	969	1232	1820	3052	3908	5709	9617	635	885	1520	6251	8907	15158

Tabell 22 (forts) Statsanställda m fl, icke löneplansplacerade, fördelade efter arvode för månaden, tjänstgöringens omfattning och kön den 1 mars 1979

e) Samtliga
e) All employees

ARVODE FÖR MÅNADEN (KR)	HELTIDSTJÄNSTGÖRANDE			DELTIDSTJÄNSTGÖRANDE			TJÄNSTGÖRANDE			TJÄNSTGÖRANDE			SAMTLIGA		
				MINST HALVTID			UNDER HALVTID			OSPECIFICERAD					
	M	KV	SUMMA	M	KV	SUMMA	M	KV	SUMMA	M	KV	SUMMA	M	KV	SUMMA
- 199	1	-	1	1	-	1	1047	616	1663	1897	748	2645	2946	1364	4310
200- 399	2	1	3	1	1	2	2246	1104	3350	1130	615	1745	3379	1721	5100
400- 599	6	3	9	3	2	5	1978	1087	3065	680	431	1111	2667	1523	4190
600- 799	4	1	5	2	1	3	1436	1058	2494	410	360	770	1852	1420	3272
800- 999	2	1	3	-	1	1	1061	1128	2189	332	308	640	1395	1438	2833
1000-1199	5	-	5	4	1	5	942	1020	1962	274	305	579	1225	1326	2551
1200-1399	5	3	8	2	3	5	791	990	1781	262	250	512	1060	1246	2306
1400-1599	5	1	6	22	18	40	603	812	1415	261	212	473	891	1043	1934
1600-1799	5	6	11	72	57	129	513	832	1345	229	231	460	819	1126	1945
1800-1999	7	5	12	119	117	236	398	658	1056	249	217	466	773	997	1770
2000-2199	14	14	28	205	440	645	270	461	731	183	174	357	672	1089	1761
2200-2399	10	3	13	337	711	1048	209	332	541	173	221	394	729	1267	1996
2400-2599	17	19	36	324	630	954	176	274	450	187	188	375	704	1111	1815
2600-2799	43	10	53	239	403	642	166	243	409	145	154	299	593	810	1403
2800-2999	46	30	76	247	529	776	127	193	320	140	137	277	560	889	1449
3000-3199	264	236	500	190	417	607	79	107	186	82	67	149	615	827	1442
3200-3399	312	264	576	219	394	613	66	78	144	53	62	115	650	798	1448
3400-3599	246	314	560	155	287	442	58	67	125	41	61	102	500	729	1229
3600-3799	512	621	1133	169	251	420	60	39	99	48	55	103	789	966	1755
3800-3999	462	643	1105	139	227	366	25	35	60	49	47	96	675	952	1627
4000-4499	1972	1873	3845	320	408	728	43	22	65	77	85	162	2412	2388	4800
4500-4999	1959	1302	3261	189	273	462	13	11	24	100	71	171	2261	1657	3918
5000-5499	675	260	935	153	186	339	6	4	10	89	67	156	923	517	1440
5500-5999	194	101	295	121	122	243	6	1	7	64	68	132	385	292	677
6000-6499	103	57	160	102	66	168	6	2	8	58	52	110	269	177	446
6500-6999	96	56	152	77	81	158	1	1	2	42	28	70	216	166	382
7000-7499	58	42	100	111	50	161	3	-	3	36	22	58	208	114	322
7500-7999	69	23	92	71	26	97	1	-	1	27	14	41	168	63	231
8000-8999	123	45	168	42	15	57	1	-	1	38	27	65	204	87	291
9000-9999	134	25	159	11	6	17	-	-	-	55	6	61	200	37	237
10000-	750	42	792	6	3	9	-	-	-	55	12	67	811	57	868
SUMMA	8101	6001	14102	3653	5726	9379	12331	11175	23506	7466	5295	12761	31551	28197	59748

Tabell 23 Statsanställda m fl fördelade efter ålder, tjänstgöringens omfattning och kön den 1 mars 1979

ÅL- DER	ALLMÄNNA CIVILFÖRVALTNINGEN OCH FÖRSVARSVÄSENDET											
	HELTID			DELTID			TJÄNSTG ÖMSPECIFICERAD			DÄRAV CIVILMILITÄRA		
	M	KV	SUMMA	M	KV	SUMMA	M	KV	SUMMA	HELTID	DELTID	OSPEC
-18	888	1056	1944	162	390	552	300	345	645	1	-	-
19	771	1223	1994	53	219	272	69	115	184	31	-	-
20	1242	1358	2600	40	247	287	75	111	186	55	-	-
21	1547	1489	3036	68	296	364	79	100	179	76	-	-
22	1782	1516	3298	101	343	444	92	117	209	76	-	-
23	1863	1569	3432	146	410	556	118	138	256	59	-	-
24	2049	1699	3748	225	479	704	139	100	239	59	-	-
25	2527	1874	4401	284	683	967	154	142	296	82	-	-
26	2684	1911	4595	369	792	1161	147	112	259	66	-	-
27	2740	1931	4671	328	893	1221	122	118	240	68	-	-
28	3077	1907	4984	369	1118	1487	121	130	251	81	-	-
29	3473	1987	5460	388	1226	1614	142	115	257	102	-	-
30	3674	1971	5645	431	1511	1942	128	101	229	78	-	-
31	3804	1968	5772	414	1557	1971	117	122	239	88	1	-
32	4042	1937	5979	422	1597	2019	146	130	276	87	1	-
33	4244	1840	6084	412	1581	1993	180	143	323	96	-	1
34	4408	1827	6235	394	1505	1899	144	146	290	124	1	-
35	4269	1708	5977	369	1422	1791	184	121	305	137	1	-
36	3852	1539	5391	316	1175	1491	171	135	306	106	1	-
37	3233	1249	4482	270	1014	1284	130	119	249	96	2	1
38	2823	1100	3923	207	901	1108	98	106	204	60	-	-
39	2852	1196	4048	201	913	1114	150	118	268	74	-	1
40	2817	1125	3942	164	830	994	124	98	222	79	1	-
41	2740	1107	3847	132	766	898	145	93	238	61	-	-
42	2590	1099	3689	128	789	917	129	105	234	56	-	-
43	2388	1084	3472	106	676	782	102	85	187	61	-	-
44	2253	1129	3382	92	681	773	107	92	199	48	1	1
45	2269	1056	3325	88	634	722	107	81	188	47	-	2
46	2264	1076	3340	85	685	770	131	84	215	50	-	1
47	2386	1146	3532	81	693	774	136	71	207	70	-	1
48	2278	1232	3510	77	656	733	117	90	207	91	1	1
49	2204	1196	3400	87	671	758	119	85	204	67	-	1
50	2418	1277	3695	77	674	751	114	57	171	129	-	2
51	2452	1269	3721	69	682	751	126	74	200	163	1	-
52	2605	1236	3841	61	719	780	132	64	196	175	1	1
53	2674	1388	4062	66	704	770	123	85	208	181	-	-
54	2623	1326	3949	64	697	761	120	76	196	168	1	-
55	2648	1384	4032	56	711	767	112	73	185	134	-	2
56	2517	1331	3848	56	655	711	118	71	189	121	-	-
57	2640	1435	4075	70	655	725	130	62	192	128	-	-
58	2585	1372	3957	81	660	741	130	80	210	104	-	-
59	2394	1269	3663	54	576	630	132	72	204	76	-	-
60	1828	817	2645	263	593	856	118	63	181	44	3	-
61	1594	699	2293	304	689	993	125	57	182	26	2	-
62	1359	557	1916	284	628	912	99	44	143	15	2	-
63	1050	435	1485	220	397	617	100	42	142	7	1	-
64	926	349	1275	178	374	552	87	30	117	4	-	-
65	314	90	404	38	77	115	83	41	124	-	-	1
66-	216	36	252	163	125	288	635	161	796	1	-	1
SUMMA	118876	63375	182251	9113	36969	46082	6707	4920	11627	3808	21	17

Government employees etc, by age, by extent of employment, and by sex

			AFFÄRSVERKEN						TJÄNSTG OMFATTN			ÅL- DER	
			HELTID			DELTID			OSPECIFICERAD				
MILITÄRA	HELTID	DELTID	OSPEC	M	KV	SUMMA	M	KV	SUMMA	M	KV	SUMMA	
324	-	-	-	955	662	1617	3714	975	4689	31	79	110	-18
308	-	-	-	922	736	1658	1179	250	1429	3	11	14	19
597	-	-	-	1136	945	2081	765	228	993	-	13	13	20
693	3	-	-	1479	1121	2600	552	268	820	3	11	14	21
690	1	-	-	1640	1082	2722	424	254	678	1	12	13	22
628	2	-	-	1592	888	2480	302	294	596	2	11	13	23
623	4	-	-	1592	874	2466	268	344	612	3	13	16	24
600	1	-	-	1777	858	2635	231	493	724	2	10	12	25
521	-	-	-	1807	779	2586	221	535	756	4	14	18	26
520	-	-	-	1693	672	2365	203	574	777	7	11	18	27
525	3	-	-	1819	617	2436	176	605	781	3	17	20	28
547	2	-	-	2022	649	2671	192	727	919	3	8	11	29
502	3	-	-	2342	615	2957	160	775	935	5	11	16	30
468	3	-	-	2424	587	3011	152	883	1035	9	14	23	31
553	1	-	-	2543	573	3116	138	830	968	3	15	18	32
503	5	-	-	2391	582	2973	143	920	1063	6	14	20	33
577	4	-	-	2336	546	2882	128	875	1003	5	13	18	34
551	1	-	-	2133	545	2678	100	818	918	4	18	22	35
522	2	-	-	1844	451	2295	100	701	801	2	13	15	36
394	1	-	-	1689	431	2120	89	651	740	7	16	23	37
361	4	1	-	1487	371	1858	67	565	632	9	13	22	38
356	1	-	-	1567	489	2056	75	618	693	3	12	15	39
353	-	-	-	1687	479	2166	65	672	737	4	8	12	40
330	1	-	-	1601	471	2072	63	648	711	5	12	17	41
309	-	-	-	1417	475	1892	62	656	718	1	18	19	42
286	1	-	-	1508	468	1976	55	573	628	7	6	13	43
280	1	1	-	1533	524	2057	57	617	674	9	17	26	44
262	1	-	-	1567	543	2110	53	613	666	5	10	15	45
275	-	1	-	1526	589	2115	43	633	676	9	10	19	46
279	-	-	-	1681	619	2300	43	705	748	10	15	25	47
255	-	-	-	1877	733	2610	33	703	736	8	14	22	48
257	-	-	-	1862	778	2640	43	753	796	6	9	15	49
284	-	-	-	2128	822	2950	43	750	793	9	11	20	50
304	-	1	-	2346	849	3195	32	676	708	9	9	18	51
300	-	1	-	2459	880	3339	45	677	722	5	11	16	52
382	3	-	-	2611	854	3465	51	706	757	8	14	22	53
331	1	2	-	2797	787	3584	41	628	669	8	9	17	54
308	-	1	-	3075	622	3697	49	527	576	6	11	17	55
275	-	-	-	3193	604	3797	40	501	541	12	14	26	56
249	-	-	-	3372	603	3975	55	538	593	16	18	34	57
242	-	-	-	3364	498	3862	57	505	562	9	6	15	58
230	1	4	-	2845	441	3286	42	438	480	9	8	17	59
147	7	1	-	1339	260	1599	206	419	625	10	5	15	60
55	11	3	-	996	199	1195	235	384	619	3	5	8	61
40	11	1	-	872	168	1040	204	280	484	6	5	11	62
21	8	-	-	356	113	469	129	223	352	9	10	19	63
2	1	-	-	290	95	385	123	165	288	5	5	10	64
7	-	-	-	74	18	92	60	46	106	5	4	9	65
7	2	-	-	27	4	31	194	116	310	20	20	40	66-
17433	90	17	-	87593	28569	116162	11502	27335	38837	328	633	961	SUMMA

Tabell 23 (forts) Statsanställda m fl fördelade efter ålder, tjänstgöringens omfattning och kön den 1 mars 1979

ÅL- DER	ÖVRIG STATLIGT LÖNEREGLERAD VERKSAMHET						TJÄNSTG ÖMFATTN OSPECIFICERAD			SAMTLIGA TJÄNSTEMÄN		
	HELTID			DELTID						HELTID		
	M	KV	SUMMA	M	KV	SUMMA	M	KV	SUMMA	M	KV	SUMMA
-18	28	111	139	78	146	224	23	34	57	1871	1829	3700
19	57	307	364	132	358	490	19	14	33	1750	2266	4016
20	149	513	662	298	368	666	10	19	29	2527	2816	5343
21	229	751	980	314	354	668	17	11	28	3255	3361	6616
22	304	1039	1343	346	451	797	15	22	37	3726	3637	7363
23	433	1383	1816	318	491	809	10	22	32	3888	3840	7728
24	533	1624	2157	340	618	958	9	9	18	4174	4197	8371
25	710	1810	2520	405	791	1196	7	19	26	5014	4542	9556
26	882	2094	2976	374	1042	1416	21	12	33	5373	4784	10157
27	921	2171	3092	393	1126	1519	18	17	35	5354	4774	10128
28	1131	2351	3482	385	1331	1716	16	11	27	6027	4875	10902
29	1341	2303	3644	455	1627	2082	16	20	36	6836	4939	11775
30	1564	2268	3832	445	1800	2245	17	31	48	7580	4854	12434
31	1630	2245	3875	419	1952	2371	15	26	41	7858	4800	12658
32	1712	2156	3868	430	2057	2487	7	27	34	8297	4666	12963
33	1765	2150	3915	415	1960	2375	18	28	46	8400	4572	12972
34	1783	2157	3940	394	1966	2360	8	27	35	8527	4530	13057
35	1823	2191	4014	410	1974	2384	13	21	34	8225	4444	12669
36	1760	2009	3769	340	1844	2184	8	23	31	7456	3999	11455
37	1538	1786	3324	299	1605	1904	7	26	33	6460	3466	9926
38	1266	1507	2773	233	1336	1569	10	19	29	5576	2978	8554
39	1355	1568	2923	239	1352	1591	7	25	32	5774	3253	9027
40	1346	1573	2919	241	1263	1504	10	28	38	5850	3177	9027
41	1290	1449	2739	222	1205	1427	6	23	29	5631	3027	8658
42	1222	1443	2665	240	1094	1334	8	21	29	5229	3017	8246
43	1264	1339	2603	218	1002	1220	8	19	27	5160	2891	8051
44	1271	1327	2598	200	938	1138	10	20	30	5057	2980	8037
45	1291	1398	2689	188	849	1037	10	23	33	5127	2997	8124
46	1349	1511	2660	158	869	1027	11	11	22	5139	3176	8315
47	1358	1513	2871	177	825	1002	8	19	27	5425	3278	8703
48	1325	1475	2800	168	715	883	14	13	27	5480	3440	8920
49	1270	1341	2611	160	683	843	15	16	31	5336	3315	8651
50	1268	1251	2519	167	657	824	9	10	19	5814	3350	9164
51	1166	1199	2365	146	581	727	15	11	26	5964	3317	9281
52	1128	1108	2236	153	546	699	12	9	21	6192	3224	9416
53	1185	988	2173	132	469	601	14	18	32	6470	3230	9700
54	1005	993	1898	125	477	602	14	21	35	6425	3006	9431
55	890	710	1600	109	389	498	17	16	33	6613	2716	9329
56	753	647	1400	102	366	468	17	6	23	6463	2582	9045
57	735	596	1331	104	330	434	15	13	28	6747	2634	9381
58	739	623	1362	101	283	384	10	18	28	6688	2493	9181
59	678	571	1249	91	297	388	5	12	17	5917	2281	8198
60	517	384	901	162	329	491	6	10	16	3684	1461	5145
61	468	304	772	186	304	490	9	13	22	3058	1202	4260
62	418	237	655	171	287	458	8	13	21	2649	962	3611
63	345	206	551	173	244	417	14	16	30	1751	754	2505
64	345	179	524	133	202	335	10	5	15	1561	623	2184
65	168	76	244	79	72	151	10	5	15	556	184	740
66-	79	25	104	323	190	513	59	34	93	322	65	387
SUMMA	47787	60860	108647	11891	42015	53906	635	886	1521	254256	152804	407060

SAMTLIGA TJÄNSTEMÄN (FORTS)											ÅL- DER
SAMTLIGA DEL TID			TJÄNSTG OMFATTN OSPECIFICERAD			SAMTLIGA FÖRDELADE I					
M	KV	SUMMA	M	KV	SUMMA	ABSOLUTA TAL		ACKUMULERAD	PROCENT		
3954	1511	5465	354	458	812	6179	3798	9977	1,8	-18	
1364	827	2191	91	140	231	3205	3233	6438	2,9	19	
1103	843	1946	85	143	228	3715	3802	7517	4,2	20	
934	918	1852	99	122	221	4288	4401	8689	5,8	21	
871	1048	1919	108	151	259	4705	4836	9541	7,5	22	
766	1195	1961	130	171	301	4784	5206	9990	9,3	23	
833	1441	2274	151	122	273	5158	5760	10918	11,2	24	
920	1967	2887	163	171	334	6097	6680	12777	13,5	25	
964	2369	3333	172	138	310	6509	7291	13800	16,0	26	
924	2593	3517	147	146	293	6425	7513	13938	18,5	27	
930	3054	3984	140	158	298	7097	8087	15184	21,2	28	
1035	3580	4615	161	143	304	8032	8662	16694	24,2	29	
1036	4086	5122	150	143	293	8766	9083	17849	27,4	30	
985	4392	5377	141	162	303	8984	9354	18338	30,7	31	
990	4484	5474	156	172	328	9443	9322	18765	34,1	32	
970	4461	5431	204	185	389	9574	9218	18792	37,5	33	
916	4346	5262	157	186	343	9600	9062	18662	40,8	34	
879	4214	5093	201	160	361	9305	8818	18123	44,0	35	
756	3720	4476	181	171	352	8393	7890	16283	46,9	36	
658	3270	3928	144	161	305	7262	6897	14159	49,4	37	
507	2802	3309	117	138	255	6200	5918	12118	51,6	38	
515	2883	3398	160	155	315	6449	6291	12740	53,9	39	
470	2765	3235	138	134	272	6458	6076	12534	56,1	40	
417	2619	3036	156	128	284	6204	5774	11978	58,2	41	
430	2539	2969	138	144	282	5797	5700	11497	60,3	42	
379	2251	2630	117	110	227	5656	5252	10908	62,2	43	
349	2236	2585	126	129	255	5532	5345	10877	64,1	44	
329	2096	2425	122	114	236	5578	5207	10785	66,0	45	
286	2187	2473	151	105	256	5576	5468	11044	68,0	46	
301	2223	2524	154	105	259	5880	5606	11486	70,1	47	
278	2074	2352	139	117	256	5897	5631	11528	72,2	48	
290	2107	2397	140	110	250	5766	5532	11298	74,2	49	
287	2081	2368	132	78	210	6233	5509	11742	76,3	50	
247	1939	2186	150	94	244	6361	5350	11711	78,4	51	
259	1942	2201	149	84	233	6600	5250	11850	80,5	52	
249	1879	2128	145	117	262	6864	5226	12090	82,7	53	
230	1802	2032	142	106	248	6797	4914	11711	84,8	54	
214	1627	1841	135	100	235	6962	4443	11405	86,8	55	
198	1522	1720	147	91	238	6808	4195	11003	88,8	56	
229	1523	1752	161	93	254	7137	4250	11387	90,8	57	
239	1448	1687	149	104	253	7076	4045	11121	92,8	58	
187	1311	1498	146	92	238	6250	3684	9934	94,6	59	
631	1341	1972	134	78	212	4449	2880	7329	95,9	60	
725	1377	2102	137	75	212	3920	2654	6574	97,1	61	
659	1195	1854	113	62	175	3421	2219	5640	98,1	62	
522	864	1386	123	68	191	2396	1686	4082	98,8	63	
434	741	1175	102	40	142	2097	1404	3501	99,4	64	
177	195	372	98	50	148	831	429	1260	99,6	65	
680	431	1111	714	215	929	1716	711	2427	100,0	66-	
32506	106319	138825	7670	6439	14109	294432	265562	559994		SUMMA	

Tabell 24 Statsanställda m fl med heltidstjänstgöring fördelade efter lönegrad m m och löneklasslön m m (summor och genomsnitt) den 1 mars 1979

Full-time government employees, by salary grade etc, and by schemed salary etc, (Amount of salaries and averages)

LÖNEGRAD	M	M	LÖNE- INTERVALL	INOM INTERVALLEN:					LÖNESUMMA (1000-KR)	UTANFÖR INTERVALLEN ANTAL
				ANTAL	MEDEL- LÖN	UNDRE KVARTIL	MEDIAN	ÖVRE KVARTIL		
T 1			3270- 3270	8	3270	3270	3270	3270	26	4
T 2			3441- 3441	209	3441	3441	3441	3441	719	2
T 3			3666- 3666	1507	3666	3666	3666	3666	5525	2
T 4			3952- 3952	3186	3952	3952	3952	3952	12591	2
T 5			4250- 4250	723	4250	4250	4250	4250	3073	1
T 6			4347- 4347	12709	4347	4347	4347	4347	55246	105
T 7			4471- 4471	7646	4471	4471	4471	4471	34185	100
T 8			4583- 4583	6917	4583	4583	4583	4583	31701	170
F 1	T 9	L 1	4708- 5889	22374	5051	5083	5083	5083	113002	485
F 2	T 10	L 2	4841- 5327	31581	5055	4841	5083	5190	159645	289
F 3	T 11	L 3	4965- 6800	34673	5212	4965	5327	5327	180726	142
F 4		L 4	5083- 6977	50927	5524	5327	5474	5474	281332	628
F 5		L 5	5190- 7174	22827	5484	5327	5623	5623	125183	716
F 6		L 6	5327- 6977	21440	5795	5474	5797	5797	124242	632
F 7		L 7	5474- 7174	31790	6064	5644	5976	6694	192770	1282
F 8		L 8	5623- 7766	20581	6079	5792	5976	6150	125107	43
F 9		L 9	5797- 7537	14574	6198	5797	6150	6354	90334	103
F 10		L 10	5976- 7766	17639	6515	6150	6354	6577	114927	481
F 11		L 11	6150- 8000	6832	6469	6150	6354	6800	44195	33
F 12		L 12	6354- 8264	27489	7181	6736	7118	7500	197399	908
F 13		L 13	6577- 8487	6944	7087	6577	6906	7564	49214	115
F 14		L 14	6800- 8770	4885	7319	6800	7140	7820	35755	638
F 15		L 15	7072- 9122	6010	7744	7072	7780	8134	46543	76
F 16		L 16	7362- 9382	3919	7983	7362	8098	8466	31286	392
F 17		L 17	7675- 9785	3353	8208	7675	8059	8730	27522	263
F 18		L 18	8005- 10205	3385	8504	8005	8405	8805	28786	7
F 19		L 19	8365- 9619	1780	8903	8365	8783	9201	15848	4
F 20		L 20	8743- 10933	4674	9463	9180	9617	9838	44229	12
F 21		L 21	9163- 11453	2258	9721	9163	9621	10079	21950	2
F 23		L 22	9575- 11248	3001	10255	10054	10292	10533	30776	8
F 25		L 23	10029- 12539	2462	11100	10531	11031	11532	27329	-
		L 24	10510- 12351	886	11455	11299	11562	11562	10149	-
		L 25	11452- 12847	12	12429	12010	12568	12568	149	-
LP SK			6088- 12858	1958	8285	6609	8557	9722	16222	-
LP D			3402- 4439	296	4263	4048	4439	4439	1262	-
LP C			11460- 23349	1407	14066	13140	13980	14820	19791	-
S: A	LP-PLAC			382862	6004				2298737	7645

Tabell 24 (forts) Statsanställda m fl med heltidstjänstgöring fördelade efter lönegrad m m och löneklass m m (summor och genomsnitt) den 1 mars 1979

ARVODE FÖR MÅNADEN	LÖNE- INTERVALL	INOM INTERVALLEN					LÖNESUMMA (1000-KR)	UTANFÖR INTERVALLEN ANTAL
		ANTAL	MEDEL- LÖN	UNDRE KVARTIL	MEDIAN	ÖVRE KVARTIL		
- 999	186- 981	20	571	455	545	711	11	-
1000-1199	1000- 1176	4	1067	1000	1009	1083	4	-
1200-1399	1216- 1362	7	1292	1263	1286	1348	9	-
1400-1599	1500- 1545	2	1523				3	-
1600-1799	1640- 1750	3	1682				5	-
1800-1999	1825- 1996	5	1895	1825	1875	1996	9	-
2000-2199	2002- 2198	16	2090	2028	2039	2167	33	-
2200-2399	2230- 2354	4	2298	2230	2291	2318	9	-
2400-2599	2422- 2598	13	2516	2485	2531	2554	33	-
2600-2799	2606- 2796	16	2689	2622	2651	2749	43	-
2800-2999	2820- 2998	42	2902	2873	2924	2924	122	-
3000-3199	3000- 3199	475	3089	3043	3098	3130	1467	-
3200-3399	3200- 3399	503	3302	3252	3305	3346	1661	-
3400-3599	3400- 3599	419	3490	3441	3491	3533	1462	-
3600-3799	3600- 3799	999	3677	3652	3666	3724	3673	-
3800-3999	3800- 3998	1018	3922	3896	3952	3952	3992	-
4000-4199	4000- 4198	869	4101	4057	4100	4142	3563	-
4200-4399	4200- 4399	1893	4323	4305	4347	4347	8184	-
4400-4599	4400- 4598	1834	4518	4471	4471	4583	8286	-
4600-4799	4600- 4796	863	4706	4708	4708	4708	4062	-
4800-4999	4800- 4999	1525	4877	4841	4841	4965	7437	-
5000-5499	5000- 5497	928	5208	5085	5195	5327	4833	-
5500-5999	5500- 5997	289	5723	5623	5625	5848	1654	-
6000-6499	6000- 6480	153	6231	6113	6234	6354	953	-
6500-6999	6500- 6997	147	6758	6596	6776	6889	993	-
7000-7499	7000- 7498	98	7233	7092	7236	7362	709	-
7500-7999	7502- 7993	89	7742	7640	7747	7834	689	-
8000-8499	8000- 8487	84	8208	8048	8199	8329	689	-
8500-8999	8500- 8976	79	8727	8614	8716	8841	689	-
9000-9499	9000- 9486	55	9181	9058	9163	9285	505	-
9500-9999	9502- 9999	103	9637	9509	9555	9745	993	-
10000-	10000-24060	789	12988	11430	13151	13432	10247	-
S:A EJ LP-PLAC		13344	5023				67026	-
S:A TOTALT		396206	5971				2365764	7645

Tabell 25 Heltidstjänstgörande statsanställda m fl fördelade efter lönegrad m m och överenskommen lön (summor och genomsnitt) den 1 mars 1979

Full-time government employees etc by salary grade etc, and by agreed salary (amount of salaries and averages)

LÖNEGRAD	M	M	LÖNE- INTERVALL	INOM INTERVALLEN					LÖNESUMMA (1000-KR)	UTANFÖR INTERVALLEN ANTAL
				ANTAL	MEDEL- LÖN	UNDRE KVARTIL	MEDIAN	ÖVRE KVARTIL		
T 1			3270- 3270	8	3270	3270	3270	3270	26	4
T 2			3441- 5184	209	3552	3441	3441	3491	742	2
T 3			3666- 6756	1507	3803	3666	3666	3841	5732	2
T 4			3952- 8112	3186	4082	3952	3952	4136	13006	2
T 5			4250- 7097	723	4297	4250	4250	4297	3107	1
T 6			4347- 9938	12709	4506	4347	4374	4584	57262	105
T 7			4471- 8124	7646	4669	4471	4536	4759	35695	100
T 8			4583- 9626	6917	4769	4583	4599	4834	32988	170
F 1	T 9	L 1	4708-11488	22374	5287	5083	5203	5450	118295	485
F 2	T10	L 2	4841-15165	31581	5275	4969	5190	5456	166595	289
F 3	T11	L 3	4965-17646	34673	5465	5190	5364	5671	189484	142
F 4		L 4	5083-14767	50927	5835	5474	5702	6187	297160	628
F 5		L 5	5190-13468	22827	5721	5383	5623	5852	130590	716
F 6		L 6	5327-14832	21440	5251	5633	5963	6786	134017	632
F 7		L 7	5474-19011	31790	6424	5814	6154	6894	204220	1282
F 8		L 8	5623-15950	20581	6484	5820	6150	6822	133440	43
F 9		L 9	5797-14452	14574	6532	5976	6354	6758	95205	103
F10		L10	5976-17265	17639	6920	6215	6577	7408	122056	481
F11		L11	6150-19040	6832	6666	6354	6577	6801	45540	33
F12		L12	6354-18762	27489	7904	7023	7693	8528	217267	908
F13		L13	6577-26757	6944	7345	6724	7235	7605	51006	115
F14		L14	6800-15195	4885	7499	7013	7480	7820	36631	638
F15		L15	7072-18675	6010	8249	7372	7862	8554	49576	76
F16		L16	7362-19455	3919	8233	7730	8098	8489	32264	392
F17		L17	7675-25862	3353	8465	7873	8403	8827	28382	263
F18		L18	8005-16010	3385	8684	8225	8644	9105	29394	7
F19		L19	8365-15778	1780	9098	8447	8984	9619	16194	4
F20		L20	8743-21827	4674	9749	9181	9619	10027	45567	12
F21		L21	9163-22491	2258	10045	9288	9883	10537	22682	2
F23		L22	9575-23629	3001	10829	10054	10533	10992	32496	8
F25		L23	10029-28653	2462	11595	11031	11326	11684	28546	-
		L24	10510-19824	886	11981	11562	11739	12326	10615	-
		L25	11452-12847	12	12439	12130	12568	12568	149	-
LP SK			6088-39436	1958	12699	9857	12591	15417	24865	-
LP D			3402- 7991	296	4663	4395	4439	4887	1380	-
LP C			11460-38679	1407	14592	13140	13980	14983	20531	-
S:A LP-PLAC				382862	6354				2432707	7645

Tabell 25 (forts) Heltidstjänstgörande statsanställda m fl fördelade efter lönegrad m m och överenskommen lön (summor och genomsnitt) den 1 mars 1979

ARVODE FÖR MÅNADEN	LÖNE- INTERVALL	INOM INTERVALLEN					MEDIAN	ÖVRE KVARTIL	LÖNESUMMA (1000-KR)	UTANFÖR INTERVALLEN ANTAL
		ANTAL	MEDEL- LÖN	ÖVRE KVARTIL	UNDRE KVARTIL					
- 999	186- 981	20	575	455		559	711	11	-	
1000-1199	1000- 1176	4	1067	1000		1009	1083	4	-	
1200-1399	1216- 1362	7	1292	1263		1286	1348	9	-	
1400-1599	1500- 1545	2	1523					3	-	
1600-1799	1640- 1750	3	1682					5	-	
1800-1999	1825- 1996	5	1895	1825		1875	1996	9	-	
2000-2199	2002- 2204	16	2392	2028		2039	2173	33	-	
2200-2399	2230- 2354	4	2306	2230		2318	2323	9	-	
2400-2599	2422- 2598	13	2517	2485		2531	2570	33	-	
2600-2799	2606- 4335	16	2800	2622		2740	2769	45	-	
2800-2999	2820- 3701	42	2954	2899		2924	2963	124	-	
3000-3199	3000- 6080	475	3121	3049		3099	3140	1483	-	
3200-3399	3200- 4276	503	3323	3266		3310	3355	1672	-	
3400-3599	3400- 4525	419	3515	3445		3503	3543	1473	-	
3600-3799	3600- 4559	999	3709	3660		3684	3728	3705	-	
3800-3999	3800-12837	1018	3985	3904		3952	3972	4057	-	
4000-4199	4000- 6152	869	4137	4057		4119	4160	3595	-	
4200-4399	4200- 8500	1893	4374	4314		4347	4350	8280	-	
4400-4599	4400- 5626	1834	4533	4471		4478	4583	8313	-	
4600-4799	4600- 6530	863	4737	4708		4708	4708	4088	-	
4800-4999	4800- 9764	1525	4900	4841		4841	4965	7472	-	
5000-5499	5000-16270	928	5254	5085		5195	5327	4876	-	
5500-5999	5500- 8011	289	5827	5625		5691	5931	1684	-	
6000-6499	6000-10423	153	6317	6122		6251	6390	966	-	
6500-6999	6500- 9826	147	6842	6599		6778	6900	1006	-	
7000-7499	7000- 9078	98	7311	7111		7258	7408	716	-	
7500-7999	7502- 9785	89	7895	7685		7811	7933	703	-	
8000-8499	8000-10570	84	8343	8073		8269	8374	701	-	
8500-8999	8500-11160	79	9126	8661		8814	9365	721	-	
9000-9499	9000-10890	55	9352	9063		9206	9414	514	-	
9500-9999	9502-24159	103	10203	9721		9983	10287	1051	-	
10000-	10000-24330	789	13467	12136		13151	14140	10625	-	
S:A EJ LP-PLAC		13344	5095					67987	-	
S:A TOTALT		396206	6312					2500694	7645	

Tabell 26 Heltidstjänstgörande statsanställda m fl fördelade efter överenskommen lön, kön och ålder den 1 mars 1979

Full-time government employees etc, by agreed salary, by sex, and by age

- a) Allmänna civilförvaltningen och försvarsväsendet
a) General Civil Service and the Defence Organization

BRUTTOLÖN LÖN (KR)	MÄN ÅLDER										KVINNOR ÅLDER										SUMMA
	-24	25-29	30-34	35-39	40-44	45-49	50-54	55-59	60-	SUMMA	-24	25-29	30-34	35-39	40-44	45-49	50-54	55-59	60-	SUMMA	
-1999	5	2	3	2	-	5	2	2	7	28	4	1	1	1	-	-	1	2	1	11	
2000-2199	2	1	-	-	1	-	-	-	-	4	3	4	-	-	1	-	-	-	1	9	
2200-2399	-	1	-	-	-	-	-	-	-	1	-	1	1	-	-	-	-	-	-	2	
2400-2599	1	-	-	-	-	2	-	1	-	4	2	-	-	-	-	-	3	1	1	7	
2600-2799	4	-	-	1	-	-	-	1	1	7	2	1	-	-	2	-	-	-	1	6	
2800-2999	-	1	1	-	-	-	-	2	3	7	5	1	-	1	1	-	1	5	6	20	
3000-3199	102	6	3	2	1	2	3	5	9	133	108	8	4	4	6	3	5	2	7	147	
3200-3399	132	6	4	4	3	1	-	3	11	164	150	4	5	2	2	5	6	3	8	185	
3400-3599	160	5	11	5	-	3	2	1	7	194	147	9	4	5	2	4	7	5	1	184	
3600-3799	418	5	10	4	5	-	2	6	4	454	656	19	5	5	5	6	3	5	5	709	
3800-3999	456	15	9	10	14	8	10	7	20	549	1103	17	7	11	9	9	5	14	9	1184	
4000-4199	259	59	19	17	12	5	4	3	16	394	353	34	25	20	13	12	13	2	4	476	
4200-4399	1203	264	141	75	77	85	80	100	50	2075	2233	317	209	164	149	166	173	149	34	3594	
4400-4599	1889	482	213	140	121	149	205	228	133	3560	1560	577	269	235	244	225	251	248	114	3723	
4600-4799	776	240	100	63	49	70	87	108	84	1577	558	209	118	67	65	79	87	105	54	1342	
4800-4999	1067	931	441	269	239	262	329	362	278	4178	1288	2007	708	497	500	473	428	428	208	6537	
5000-5199	817	1690	1274	706	666	680	789	998	590	8210	752	2505	2294	1182	918	1102	1257	1292	535	11837	
5200-5399	641	1554	956	488	350	300	348	462	255	5354	375	985	1254	801	662	712	871	867	349	6876	
5400-5599	482	1471	1355	690	450	402	489	424	237	6000	153	741	881	702	603	588	708	760	275	5411	
5600-5799	368	1610	1993	1170	743	797	1201	962	400	9244	140	733	1077	838	693	762	953	959	410	6565	
5800-5999	292	1434	1966	1268	679	551	593	496	221	7500	72	350	467	357	269	291	326	334	125	2591	
6000-6499	623	2425	4269	3397	2252	1795	1668	1471	616	18516	132	556	785	442	331	363	448	543	191	3791	
6500-6999	284	1229	2756	2229	1598	1507	1659	1614	696	13572	49	280	532	376	241	183	190	215	115	2181	
7000-7499	78	456	1700	1706	1076	891	956	877	469	8209	19	115	334	290	162	117	115	115	52	1319	
7500-7999	35	199	889	1086	786	689	800	801	407	5692	9	32	162	184	145	137	123	114	59	965	
8000-8499	22	175	692	916	736	620	687	691	355	4894	6	24	114	142	109	87	77	118	77	754	
8500-8999	12	61	375	605	515	386	428	461	246	3089	8	9	36	92	60	46	47	45	21	364	
9000-9499	5	40	277	555	438	306	327	329	146	2423	1	6	27	68	49	35	37	42	19	284	
9500-9999	4	23	142	422	418	357	327	330	161	2184	3	5	22	48	51	27	29	28	12	225	
10000-	2	101	558	1175	1532	1481	1696	1839	1467	9851	-	25	113	146	121	106	115	109	68	803	
SUMMA	10139	14486	20157	17005	12761	11354	12692	12584	6889	118067	9891	9575	9454	6680	5413	5538	6279	6510	2762	62102	
MEDELÖN	4875	5806	6484	7082	7384	7352	7333	7397	7747	6792	4515	5290	5687	5910	5835	5724	5700	5716	5798	5489	

Tabell 26 (forts) Heltidstjänstgörande statsanställda m fl fördelade efter överenskommen lön, kön och ålder den 1 mars 1979

b) Affärsverken
b) State business enterprises

BRUTTLÖN LÖN (KR)	MÄN										KVINNOR										SUMMA		
	ALDER	-24	25-29	30-34	35-39	40-44	45-49	50-54	55-59	60-	SUMMA	ALDER	-24	25-29	30-34	35-39	40-44	45-49	50-54	55-59		60-	SUMMA
-1999	-	-	-	-	-	-	-	-	-	-	-	1	-	-	-	-	-	-	-	-	-	-	1
2000-2199	-	-	-	-	-	-	-	-	-	-	-	-	-	-	-	-	-	-	-	-	-	-	-
2200-2399	2	-	-	-	-	-	-	-	-	-	2	-	-	-	-	-	-	-	-	-	-	-	-
2400-2599	2	-	-	-	-	-	-	-	-	-	2	-	-	-	-	-	-	-	-	-	-	-	-
2600-2799	2	-	-	-	-	-	-	-	-	-	2	-	-	-	-	-	-	-	-	-	-	-	-
2800-2999	3	-	-	-	-	-	-	-	-	-	3	5	-	-	-	-	-	-	-	-	-	-	5
3000-3199	89	1	1	-	-	-	-	-	1	-	92	54	2	1	-	-	-	-	-	-	-	-	57
3200-3399	100	4	2	-	-	-	-	-	1	1	107	25	1	-	-	-	-	-	-	-	-	-	26
3400-3599	127	1	-	-	-	-	-	-	1	-	129	58	1	2	-	-	1	-	1	-	1	-	63
3600-3799	408	7	-	-	-	-	-	-	1	2	418	361	1	1	-	-	-	-	-	-	-	-	363
3800-3999	544	5	2	1	-	-	-	-	-	552	469	3	7	5	6	4	2	1	-	-	-	-	497
4000-4199	406	6	4	5	1	5	1	-	-	428	265	2	8	6	3	3	2	-	-	1	-	290	
4200-4399	1293	167	51	13	11	4	2	2	11	1554	1149	107	62	34	39	20	13	6	2	1432			
4400-4599	1573	462	118	39	14	8	9	2	6	2231	1578	286	120	94	67	50	36	16	4	2251			
4600-4799	1260	488	143	50	30	20	8	8	6	2013	955	166	87	72	55	42	27	3	3	1410			
4800-4999	1176	1014	334	104	55	30	26	15	5	2759	736	830	171	172	134	99	73	48	11	2274			
5000-5199	858	1355	943	360	220	183	207	266	44	4436	325	926	736	395	424	459	531	450	129	4375			
5200-5399	552	1435	1674	866	660	689	897	951	92	7816	155	607	579	373	360	518	667	385	89	3733			
5400-5599	358	1427	2527	1548	1275	1370	2174	2788	288	13755	70	344	467	357	376	606	919	458	109	3706			
5600-5799	234	1078	2227	1722	1357	1395	1898	2236	439	12586	29	96	296	349	382	612	789	493	148	3194			
5800-5999	124	556	1278	1174	1076	1138	1523	1856	361	9086	20	59	106	154	202	313	434	308	97	1693			
6000-6499	139	664	1380	1298	1397	1808	2424	3125	911	13146	20	56	115	124	178	314	374	319	138	1638			
6500-6999	40	263	556	574	620	691	1173	1805	564	6286	8	21	33	37	47	46	51	58	24	325			
7000-7499	15	84	322	344	375	382	735	1030	226	3513	-	12	17	23	20	16	22	15	5	130			
7500-7999	3	57	182	180	181	244	380	552	239	2018	-	3	15	5	3	6	15	17	5	69			
8000-8499	1	21	143	161	162	171	255	328	161	1403	1	3	3	7	4	3	7	4	4	36			
8500-8999	-	10	50	84	96	94	160	194	111	799	-	1	1	4	1	4	4	4	1	20			
9000-9499	1	3	37	51	47	60	108	157	92	556	-	-	1	1	-	-	-	2	1	5			
9500-9999	1	3	14	31	31	35	80	116	83	394	-	-	-	-	1	-	-	1	-	2			
10000-	1	1	34	102	130	179	274	390	271	1382	-	-	-	1	1	4	1	1	1	9			
SUMMA	9312	9112	12022	8707	7738	8506	12334	15824	3913	87468	6284	3527	2828	2213	2303	3120	3967	2590	772	27604			
MEDELLÖN	4659	5400	5778	6042	6170	6220	6290	6343	6930	5950	4494	5104	5325	5418	5467	5550	5579	5625	5702	5227			

Tabell 26 (forts) Heltidstjänstgörande statsanställda m fl fördelade efter överenskommen lön, kön och ålder den 1 mars 1979

- c) Statlig verksamhet
c) Government activity

BRUTTOLÖN LÖN (KR)	MÄN ÅLDER										KVINNOR ÅLDER										SUMMA
	-24	25-29	30-34	35-39	40-44	45-49	50-54	55-59	60-	SUMMA	-24	25-29	30-34	35-39	40-44	45-49	50-54	55-59	60-	SUMMA	
-1999	5	2	3	2	-	5	2	2	7	28	5	1	1	1	-	-	1	2	1	12	
2000-2199	2	1	-	-	1	-	-	-	4	3	4	-	-	1	-	-	-	-	1	9	
2200-2399	2	1	-	-	-	-	-	-	3	-	1	1	-	-	-	-	-	-	-	2	
2400-2599	3	-	-	-	-	2	-	1	6	2	-	-	-	-	-	3	1	1	7		
2600-2799	6	-	-	1	-	-	-	1	9	2	1	-	-	2	-	-	-	-	1	6	
2800-2999	3	1	1	-	-	-	-	2	3	10	10	1	-	1	1	-	1	5	6	25	
3000-3199	191	7	4	2	1	2	3	6	9	225	162	10	5	4	6	3	5	2	7	204	
3200-3399	232	10	6	4	3	1	-	3	12	271	175	5	5	2	2	5	6	3	8	211	
3400-3599	287	6	11	5	-	3	2	2	7	323	205	10	6	5	2	5	7	6	1	247	
3600-3799	826	12	10	4	5	-	2	7	6	872	1017	20	6	5	5	6	3	5	5	1072	
3800-3999	1000	20	11	11	14	8	10	7	20	1101	1572	20	14	16	15	13	7	15	9	1681	
4000-4199	665	65	23	22	13	10	5	3	16	822	618	36	33	26	16	15	15	2	5	766	
4200-4399	2496	431	192	88	88	89	82	102	61	3629	3382	424	271	198	188	186	186	155	36	5026	
4400-4599	3462	944	331	179	135	157	214	230	139	5791	3138	863	389	329	311	275	287	264	118	5974	
4600-4799	2036	728	243	113	79	90	95	116	90	3590	1513	375	205	139	120	121	114	108	57	2752	
4800-4999	2243	1945	775	373	294	292	355	377	283	6937	2024	2837	879	669	634	572	501	476	219	8811	
5000-5199	1675	3045	2217	1066	886	863	996	1264	634	12646	1077	3431	3030	1577	1342	1561	1788	1742	664	16212	
5200-5399	1193	2989	2630	1354	1010	989	1245	1413	347	13170	530	1592	1833	1174	1022	1230	1538	1252	438	10609	
5400-5599	840	2898	3882	2238	1725	1772	2663	3212	525	19755	223	1085	1348	1059	979	1194	1627	1218	384	9117	
5600-5799	602	2688	4220	2892	2100	2192	3099	3198	839	12830	169	829	1373	1187	1075	1374	1742	1452	558	9759	
5800-5999	416	1990	3244	2442	1755	1689	2116	2352	582	16586	92	409	573	511	471	604	760	642	222	4284	
6000-6499	762	3089	5649	4695	3649	3603	4092	4596	1527	31662	152	612	900	566	509	677	822	862	329	5429	
6500-6999	324	1492	3312	2803	2218	2198	2832	3419	1260	19858	57	301	565	413	288	229	241	273	139	2506	
7000-7499	93	540	2022	2050	1451	1273	1691	1907	695	11722	19	127	351	313	182	133	137	130	57	1449	
7500-7999	38	256	1071	1266	967	933	1180	1353	646	7710	9	35	177	189	148	143	138	131	64	1034	
8000-8499	23	196	835	1077	898	791	942	1019	516	6297	7	27	117	149	113	90	84	122	81	790	
8500-8999	12	71	425	689	611	480	588	655	357	3888	8	10	37	96	61	50	51	49	22	384	
9000-9499	6	43	314	606	485	366	435	486	238	2979	1	6	28	69	49	35	37	44	20	289	
9500-9999	5	26	156	453	449	392	407	446	244	2578	3	5	22	48	52	27	29	29	12	227	
10000-	3	102	592	1277	1662	1660	1970	2229	1738	11233	-	25	113	147	122	110	116	110	69	812	
SUMMA	19451	23598	32179	25712	20499	19860	25026	28408	10802	205535	16175	13102	12282	8893	7716	8658	10246	9100	3534	89706	
MEDELLÖN	4771	5649	6220	6730	6926	6868	6819	6810	7451	6433	4507	5240	5604	5788	5725	5661	5653	5690	5777	5408	

Tabell 26 (forts) Heltidstjänstgörande statsanställda m fl fördelade efter överenskommen lön, kön och ålder den 1 mars 1979

d) Övrig statligt lönereligerad verksamhet
d) State-subsidized activities

BRUTTLÖN MÅN- LÖN (KR)	MÄNN ÅLDER										SUMMA	KVINNOR ÅLDER										SUMMA
	-24	25-29	30-34	35-39	40-44	45-49	50-54	55-59	60-	-24		25-29	30-34	35-39	40-44	45-49	50-54	55-59	60-			
-1999	-	-	-	-	-	-	-	-	-	-	-	1	-	-	-	-	-	-	-	-	-	1
2000-2199	-	-	-	-	-	-	-	-	-	-	-	2	-	-	-	-	-	-	-	-	-	2
2200-2399	-	-	-	-	-	-	-	-	-	-	-	-	-	-	-	-	-	-	-	-	-	-
2400-2599	-	-	-	-	-	-	-	-	-	-	-	-	-	-	-	-	-	-	-	-	-	-
2600-2799	-	-	-	-	-	-	-	-	-	-	-	-	-	-	-	-	-	-	-	-	-	-
2800-2999	-	-	-	-	-	-	-	-	-	-	-	-	-	-	-	-	-	-	-	-	-	-
3000-3199	4	1	1	-	-	-	-	-	1	7	10	-	-	1	1	1	-	-	-	2	15	
3200-3399	4	1	1	-	1	-	-	-	7	7	4	-	4	2	2	1	-	-	-	1	14	
3400-3599	1	1	2	1	-	-	-	-	1	6	11	2	2	-	2	1	-	1	-	1	19	
3600-3799	19	-	2	-	-	-	-	-	1	22	74	2	2	1	2	1	1	1	1	1	85	
3800-3999	51	-	1	1	-	-	-	-	-	53	247	2	1	1	2	4	1	-	-	-	258	
4000-4199	21	3	4	-	-	1	-	-	1	30	66	2	3	2	-	-	-	-	-	-	73	
4200-4399	159	34	9	4	2	8	5	7	3	231	628	72	62	66	45	29	13	8	1	924		
4400-4599	108	53	17	9	7	13	14	17	11	249	470	166	94	77	82	43	21	13	6	972		
4600-4799	38	19	7	1	4	5	4	4	7	89	245	106	60	65	36	30	13	8	3	566		
4800-4999	215	242	105	78	34	31	42	32	23	802	623	556	293	218	154	134	76	34	21	2109		
5000-5199	253	406	201	89	47	41	41	37	25	1140	1238	1338	757	560	399	277	197	137	41	4944		
5200-5399	147	281	178	75	45	23	27	25	12	813	643	1949	609	319	252	182	150	108	31	4243		
5400-5599	189	400	272	120	60	53	38	24	17	1173	458	1330	948	398	269	233	170	116	32	3954		
5600-5799	187	696	496	229	103	88	67	60	33	1959	452	1364	1195	544	381	331	258	184	43	4752		
5800-5999	99	665	659	239	134	111	85	34	29	2055	186	1720	1559	470	291	245	218	118	37	4844		
6000-6499	128	896	1447	677	366	275	183	165	70	4207	233	1158	2202	2223	1092	702	418	254	114	8396		
6500-6999	56	579	1613	1164	677	516	371	297	152	5425	75	567	1457	1601	1480	1723	1193	644	240	8980		
7000-7499	21	317	1184	1225	847	799	709	488	311	5901	30	213	872	1067	960	1381	1209	544	263	6539		
7500-7999	11	172	887	1219	926	933	785	539	350	5822	14	91	471	687	727	836	609	351	210	3996		
8000-8499	6	92	580	1012	940	959	864	586	387	5426	7	45	208	402	476	527	434	255	161	2515		
8500-8999	2	56	342	668	751	885	747	426	244	4121	3	15	74	166	271	286	212	188	85	1300		
9000-9499	3	36	199	347	554	680	598	294	154	2865	3	11	52	83	99	136	107	102	54	647		
9500-9999	2	13	99	223	378	519	544	364	182	2324	1	4	16	55	53	66	64	47	38	344		
10000-	9	22	148	361	517	653	627	396	302	3035	4	14	35	53	55	67	74	34	20	356		
SUMMA	1733	4985	8454	7742	6393	6593	5751	3795	2316	47762	5728	10727	10976	9061	7131	7236	5438	3147	1404	60848		
MEDELLÖN	5308	6100	6919	7576	8059	8274	8371	8243	8313	7569	5066	5669	6170	6519	6723	6907	6981	7005	7258	6323		

Tabell 26 (forts) Heltidstjänstgörande statsanställda m fl fördelade efter överenskommen lön, kön och ålder den 1 mars 1979

e) Samtliga
e) All employees

BRUTTLÖN LÖN (KR)	MÄN										SUMMA	KVINNOR										SUMMA
	ÅLDER											ÅLDER										
	-24	25-29	30-34	35-39	40-44	45-49	50-54	55-59	60-		-24	25-29	30-34	35-39	40-44	45-49	50-54	55-59	60-			
-1999	5	2	3	2	-	5	2	2	7	28	6	1	1	1	-	-	1	2	1	13		
2000-2199	2	1	-	-	1	-	-	-	-	4	5	4	-	-	1	-	-	-	1	11		
2200-2399	2	1	-	-	-	-	-	-	-	3	-	1	1	-	-	-	-	-	-	2		
2400-2599	3	-	-	-	-	2	-	1	-	6	2	-	-	-	-	-	3	1	1	7		
2600-2799	6	-	-	1	-	-	-	1	1	9	2	1	-	-	2	-	-	-	1	6		
2800-2999	3	1	1	-	-	-	-	2	3	10	10	1	-	1	1	-	1	5	6	25		
3000-3199	195	8	5	2	1	2	3	6	10	232	172	10	5	5	7	4	5	2	9	219		
3200-3399	236	11	7	4	4	1	-	3	12	278	179	5	9	4	4	6	6	3	9	225		
3400-3599	288	7	13	6	-	3	2	2	8	329	216	12	8	5	4	6	7	7	1	266		
3600-3799	845	12	12	4	5	-	2	7	7	894	1091	22	8	6	7	7	4	6	6	1157		
3800-3999	1051	20	12	12	14	8	10	7	20	1154	1819	22	15	17	17	17	8	15	9	1939		
4000-4199	686	68	27	22	13	11	5	3	17	852	684	38	36	28	16	15	15	2	5	839		
4200-4399	2655	465	201	92	90	97	87	109	64	3860	4010	496	333	264	233	215	199	163	37	5950		
4400-4599	3570	997	348	188	142	170	228	247	150	6040	3608	1029	483	406	393	318	308	277	124	6946		
4600-4799	2074	747	250	114	83	95	99	120	97	3679	1758	481	265	204	156	151	127	116	60	3318		
4800-4999	2458	2187	880	451	328	323	397	409	306	7739	2647	3393	1172	887	788	706	577	510	240	10920		
5000-5199	1928	3451	2418	1155	933	904	1037	1301	659	13786	2315	4769	3787	2137	1741	1838	1985	1879	705	21156		
5200-5399	1340	3270	2808	1429	1055	1012	1272	1438	359	13983	1173	3541	2442	1493	1274	1412	1688	1360	469	14852		
5400-5599	1029	3298	4154	2358	1785	1825	2701	3236	542	20928	681	2415	2296	1457	1248	1427	1797	1334	416	13071		
5600-5799	789	3384	4716	3121	2203	2280	3166	3258	872	23789	621	2193	2568	1731	1456	1705	2000	1636	601	14511		
5800-5999	515	2655	3903	2681	1889	1800	2201	2386	611	18641	278	2129	2132	981	762	849	978	760	259	9128		
6000-6499	890	3985	7096	5372	4015	3878	4275	4761	1597	35869	385	1770	3102	2789	1601	1379	1240	1116	443	13825		
6500-6999	380	2071	4925	3967	2895	2714	3203	3716	1412	25283	132	868	2022	2014	1768	1952	1434	917	379	11486		
7000-7499	114	857	3206	3275	2298	2072	2400	2395	1006	17623	49	340	1223	1380	1142	1514	1346	674	320	7988		
7500-7999	49	428	1958	2485	1893	1866	1965	1892	996	13532	23	126	648	876	875	979	747	482	274	5030		
8000-8499	29	288	1415	2089	1838	1750	1806	1605	903	11723	14	72	325	551	589	617	518	377	242	3305		
8500-8999	14	127	767	1357	1362	1365	1335	1081	601	8009	11	25	111	262	332	336	263	237	107	1684		
9000-9499	9	79	513	953	1039	1046	1033	780	392	5844	4	17	80	152	148	171	144	146	74	936		
9500-9999	7	39	255	676	827	911	951	810	426	4902	4	9	38	103	105	93	93	76	50	571		
10000-	12	124	740	1638	2179	2313	2597	2625	2040	14268	4	39	148	200	177	177	190	144	89	1168		
SUMMA	21184	28583	40633	33454	26892	26453	30777	32203	13118	253297	21903	23829	23258	17954	14847	15894	15684	12247	4938	150554		
MEDELLÖN	4815	5728	6366	6925	7195	7218	7109	6979	7603	6648	4653	5433	5871	6157	6204	6228	6113	6028	6198	5778		

Tabell 27 Statsanställda m fl fördelade efter genomsnittslöner och lönesummor åren 1978—79
Government employees etc, by average salaries and by amount of salaries in 1978—79

a) Allmänna civilförvaltningen (utom polisväsendet och försvaret)
a) General Civil Service (excl the Police Service and the Defence Organization)

	HELTIDSANSTÄLLDA				DELTIDSANSTÄLLDA			
	1978	1979	FÖRÄNDR 78-79		1978	1979	FÖRÄNDR 78-79	
			ABSOLUT	PROG			ABSOLUT	PROG
LÖNEPLANSPLAC TJÄNSTEMÄN								
1 ANTAL	104594	106926	+2332	+2,2	29026	31719	+2693	+9,3
SUMMOR MARS MÅNAD (1000-TAL KR)								
2 LÖNEPLANSLÖN	592801	670595	+77794	+13,1	84071	103050	+18979	+22,6
3 FASTA LÖNETILLÄGG	18936	19842	+906	+4,8	2450	3118	+668	+27,3
4 FAST LÖN (2+3)	611738	690437	+78699	+12,9	86522	106168	+19646	+22,7
5 ÖVRIGA LÖNETILLÄGG	10075	10102	+27	+0,3	1544	1805	+261	+16,9
6 ÖVERENSKOMMEN LÖN (4+5)	621813	700539	+78726	+12,7	88066	107973	+19907	+22,6
7 AVDRAG	27725	35339	+7614	+27,5	3767	5154	+1387	+36,8
8 UTBETALD LÖN (6-7)	594088	665200	+71112	+12,0	84299	102820	+18521	+22,0
GENOMSNIITT MARS MÅNAD (KRONOR)								
9 LÖNEPLANSLÖN	5668	6272	+604	+10,7	2896	3249	+353	+12,2
10 FASTA LÖNETILLÄGG	181	186	+5	+2,8	84	98	+14	+16,7
11 FAST LÖN (9+10)	5849	6457	+608	+10,4	2981	3347	+366	+12,3
12 ÖVRIGA LÖNETILLÄGG	96	94	-2	-2,1	53	57	+4	+7,5
13 ÖVERENSKOMMEN LÖN (11+12)	5945	6551	+606	+10,2	3034	3404	+370	+12,2
14 AVDRAG	265	331	+66	+24,9	130	162	+32	+24,6
15 UTBETALD LÖN (13-14)	5680	6221	+541	+9,5	2904	3242	+338	+11,6
EJ LÖNEPLANSPLAC TJÄNSTEMÄN								
1 ANTAL	1793	1284	-509	-28,4	10389	9173	-1216	-11,7
SUMMOR MARS MÅNAD (1000-TAL KR)								
2 ARVODE FÖR MÅNADEN	10162	9818	-344	-3,4	16957	16969	+12	+0,1
3 FASTA LÖNETILLÄGG	1068	480	-588	-55,1	49	144	+95	+193,9
4 FAST LÖN (2+3)	11230	10298	-932	-8,3	17006	17113	+107	+0,6
5 ÖVRIGA LÖNETILLÄGG	37	39	+2	+5,4	154	142	-12	-7,8
6 ÖVERENSKOMMEN LÖN (4+5)	11267	10337	-930	-8,3	17160	17255	+95	+0,5
7 AVDRAG	167	97	-70	-41,9	123	34	-89	-72,4
8 UTBETALD LÖN (6-7)	11099	10240	-859	-7,7	17038	17221	+183	+1,1
GENOMSNIITT MARS MÅNAD (KRONOR)								
9 ARVODE FÖR MÅNADEN	5668	7647	+1979	+34,9	1632	1850	+218	+13,4
10 FASTA LÖNETILLÄGG	595	374	-221	-37,1	5	16	+11	+220,0
11 FAST LÖN (9+10)	6263	8020	+1757	+28,1	1637	1866	+229	+14,0
12 ÖVRIGA LÖNETILLÄGG	21	30	+9	+42,9	15	15	0	0
13 ÖVERENSKOMMEN LÖN (11+12)	6284	8050	+1766	+28,1	1652	1881	+229	+13,9
14 AVDRAG	93	76	-17	-18,3	12	4	-8	-66,7
15 UTBETALD LÖN (13-14)	6190	7975	+1785	+28,8	1640	1877	+237	+14,5
SANTLIGA TJÄNSTEMÄN								
1 ANTAL	106387	108210	+1823	+1,7	39415	40892	+1477	+3,7
SUMMOR MARS MÅNAD (1000-TAL KR)								
2 LÖNEPLANSLÖN/ ARVODE FÖR MÅNADEN	602964	680413	+77449	+12,8	101028	120019	+18991	+18,8
3 FASTA LÖNETILLÄGG	20004	20322	+318	+1,6	2499	3262	+763	+30,5
4 FAST LÖN (2+3)	622968	700735	+77767	+12,5	103528	123281	+19753	+19,1
5 ÖVRIGA LÖNETILLÄGG	10112	10141	+29	+0,3	1699	1947	+248	+14,6
6 ÖVERENSKOMMEN LÖN (4+5)	633080	710876	+77796	+12,3	105227	125228	+20001	+19,0
7 AVDRAG	27892	35437	+7545	+27,1	3890	5188	+1298	+33,4
8 UTBETALD LÖN (6-7)	605187	675439	+70252	+11,6	101337	120040	+18703	+18,5
GENOMSNIITT MARS MÅNAD (KRONOR)								
9 LÖNEPLANSLÖN/ ARVODE FÖR MÅNADEN	5668	6288	+620	+10,9	2563	2935	+372	+14,5
10 FASTA LÖNETILLÄGG	188	188	0	0	63	80	+17	+27,0
11 FAST LÖN (9+10)	5856	6476	+620	+10,6	2627	3015	+388	+14,8
12 ÖVRIGA LÖNETILLÄGG	95	94	-1	-1,1	43	48	+5	+11,6
13 ÖVERENSKOMMEN LÖN (11+12)	5951	6570	+619	+10,4	2670	3063	+393	+14,7
14 AVDRAG	262	327	+65	+24,8	99	127	+28	+28,3
15 UTBETALD LÖN (13-14)	5689	6242	+553	+9,7	2571	2936	+365	+14,2

Tabell 27 (forts) Statsanställda m fl fördelade efter genomsnittslöner och lönesummor åren 1978—79

b) Polisväsendet
b) The Police Service

	HELTIDSANSTÄLLDA				DELTIDSANSTÄLLDA			
	1978	1979	FÖRÄNDR 78-79		1978	1979	FÖRÄNDR 78-79	
			ABSOLUT	PROC			ABSOLUT	PROC
LÖNEPLANSPLAC TJÄNSTEMÄN								
1 ANTAL	20833	21290	+457	+2,2	2023	2301	+278	+13,7
SUMMOR MARS MÅNAD (1000-TAL KR)								
2 LÖNEPLANSLÖN	106308	119987	+13679	+12,9	5198	6737	+1539	+29,6
3 FASTA LÖNETILLÄGG	3182	3516	+334	+10,5	26	36	+10	+38,5
4 FAST LÖN (2+3)	109490	123503	+14013	+12,8	5224	6773	+1549	+29,7
5 ÖVRIGA LÖNETILLÄGG	7071	8783	+1712	+24,2	197	284	+87	+44,2
6 ÖVERENSKOMMEN LÖN (4+5)	116561	132286	+15725	+13,5	5421	7057	+1636	+30,2
7 AVDRAG	2218	2289	+71	+3,2	169	200	+31	+18,3
8 UTBETALD LÖN (6-7)	114343	129996	+15653	+13,7	5253	6856	+1603	+30,5
GENOMSNIITT MARS MÅNAD (KRONOR)								
9 LÖNEPLANSLÖN	5103	5636	+533	+10,4	2569	2928	+359	+14,0
10 FASTA LÖNETILLÄGG	153	165	+12	+7,8	13	16	+3	+23,1
11 FAST LÖN (9+10)	5256	5801	+545	+10,4	2582	2943	+361	+14,0
12 ÖVRIGA LÖNETILLÄGG	339	413	+74	+21,8	98	123	+25	+25,5
13 ÖVERENSKOMMEN LÖN (11+12)	5595	6214	+619	+11,1	2680	3066	+386	+14,4
14 AVDRAG	106	108	+2	+1,9	83	87	+4	+4,8
15 UTBETALD LÖN (13-14)	5489	6106	+617	+11,2	2597	2980	+383	+14,7
EJ LÖNEPLANSPLAC TJÄNSTEMÄN								
1 ANTAL	46	9	-37	-80,4	134	162	+28	+20,9
SUMMOR MARS MÅNAD (1000-TAL KR)								
2 ARVODE FÖR MÅNADEN	220	44	-176	-80,0	216	182	-34	-15,7
3 FASTA LÖNETILLÄGG	-	-	0	0	-	-	0	0
4 FAST LÖN (2+3)	220	44	-176	-80,0	217	182	-35	-16,1
5 ÖVRIGA LÖNETILLÄGG	4	-	-4	-100,0	13	20	+7	+53,8
6 ÖVERENSKOMMEN LÖN (4+5)	224	44	-180	-80,4	230	202	-28	-12,2
7 AVDRAG	3	-	-3	-100,0	8	2	-6	-75,0
8 UTBETALD LÖN (6-7)	221	44	-177	-80,1	222	199	-23	-10,4
GENOMSNIITT MARS MÅNAD (KRONOR)								
9 ARVODE FÖR MÅNADEN	4782	4874	+92	+1,9	1616	1123	-493	-30,5
10 FASTA LÖNETILLÄGG	-	-	0	0	-	-	0	0
11 FAST LÖN (9+10)	4782	4874	+92	+1,9	1616	1124	-492	-30,4
12 ÖVRIGA LÖNETILLÄGG	92	-	-92	-100,0	99	122	+23	+23,2
13 ÖVERENSKOMMEN LÖN (11+12)	4874	4874	0	0	1715	1246	-469	-27,3
14 AVDRAG	67	28	-39	-58,2	59	15	-44	-74,6
15 UTBETALD LÖN (13-14)	4807	4846	+39	+0,8	1656	1230	-426	-25,7
SAMTLIGA TJÄNSTEMÄN								
1 ANTAL	20879	21299	+420	+2,0	2157	2463	+306	+14,2
SUMMOR MARS MÅNAD (1000-TAL KR)								
2 LÖNEPLANSLÖN/ ARVODE FÖR MÅNADEN	106528	120031	+13503	+12,7	5414	6919	+1505	+27,8
3 FASTA LÖNETILLÄGG	3182	3516	+334	+10,5	26	36	+10	+38,5
4 FAST LÖN (2+3)	109710	123546	+13836	+12,6	5441	6955	+1514	+27,8
5 ÖVRIGA LÖNETILLÄGG	7075	8783	+1708	+24,1	211	303	+92	+43,6
6 ÖVERENSKOMMEN LÖN (4+5)	116785	132329	+15544	+13,3	5652	7258	+1606	+28,4
7 AVDRAG	2221	2289	+68	+3,1	176	202	+26	+14,8
8 UTBETALD LÖN (6-7)	114564	130040	+15476	+13,5	5475	7055	+1580	+28,9
GENOMSNIITT MARS MÅNAD (KRONOR)								
9 LÖNEPLANSLÖN/ ARVODE FÖR MÅNADEN	5102	5636	+534	+10,5	2510	2809	+299	+11,9
10 FASTA LÖNETILLÄGG	152	165	+13	+8,6	12	15	+3	+25,0
11 FAST LÖN (9+10)	5255	5801	+546	+10,4	2522	2824	+302	+12,0
12 ÖVRIGA LÖNETILLÄGG	339	412	+73	+21,5	98	123	+25	+25,5
13 ÖVERENSKOMMEN LÖN (11+12)	5594	6213	+619	+11,1	2620	2947	+327	+12,5
14 AVDRAG	106	107	+1	+0,9	82	82	0	0
15 UTBETALD LÖN (13-14)	5487	6105	+618	+11,3	2538	2865	+327	+12,9

Tabell 27 (forts) Statsanställda m fl fördelade efter genomsnittslöner och lönesummor åren 1978-79

c) Försvaret
c) The Defence Organization

	HELTIDSANSTÄLLDA				DELTIDSANSTÄLLDA			
	1978	1979	FÖRÄNDR 78-79		1978	1979	FÖRÄNDR 78-79	
			ABSOLUT	PROC			ABSOLUT	PROC
LÖNEPLANSPLAC TJÄNSTEMÄN								
1 ANTAL	41554	41141	-413	-1,0	3560	4007	+447	+12,6
SUMMOR MARS MÅNAD (1000-TAL KR)								
2 LÖNEPLANSLÖN	221227	240387	+19160	+8,7	9502	11989	+2487	+26,2
3 FASTA LÖNETILLÄGG	5817	6827	+1010	+17,4	81	65	-16	-19,8
4 FAST LÖN (2+3)	227044	247214	+20170	+8,9	9582	12054	+2472	+25,8
5 ÖVRIGA LÖNETILLÄGG	9280	7465	-1815	-19,6	473	504	+31	+6,6
6 ÖVERENSKOMMEN LÖN (4+5)	236324	254679	+18355	+7,8	10055	12558	+2503	+24,9
7 AVDRAG	3861	4499	+638	+16,5	273	399	+126	+46,2
8 UTBETALD LÖN (6-7)	232464	250180	+17716	+7,6	9782	12160	+2378	+24,3
GENOMSNIITT MARS MÅNAD (KRONOR)								
9 LÖNEPLANSLÖN	5324	5843	+519	+9,7	2669	2992	+323	+12,1
10 FASTA LÖNETILLÄGG	140	166	+26	+18,6	23	16	-7	-30,4
11 FAST LÖN (9+10)	5464	6009	+545	+10,0	2692	3008	+316	+11,7
12 ÖVRIGA LÖNETILLÄGG	223	181	-42	-18,8	133	126	-7	-5,3
13 ÖVERENSKOMMEN LÖN (11+12)	5687	6190	+503	+8,8	2825	3134	+309	+10,9
14 AVDRAG	93	109	+16	+17,2	77	100	+23	+29,9
15 UTBETALD LÖN (13-14)	5594	6081	+487	+8,7	2748	3035	+287	+10,4
EJ LÖNEPLANSPLAC TJÄNSTEMÄN								
1 ANTAL	220	228	+8	+3,6	2045	2560	+515	+25,2
SUMMOR MARS MÅNAD (1000-TAL KR)								
2 ARVODE FÖR MÅNADEN	1273	1435	+162	+12,7	1744	1981	+237	+13,6
3 FASTA LÖNETILLÄGG	8	20	+12	+150,0	16	9	-7	-43,8
4 FAST LÖN (2+3)	1281	1455	+174	+13,6	1760	1989	+229	+13,0
5 ÖVRIGA LÖNETILLÄGG	16	30	+14	+87,5	59	67	+8	+13,6
6 ÖVERENSKOMMEN LÖN (4+5)	1297	1485	+188	+14,5	1819	2056	+237	+13,0
7 AVDRAG	31	13	-18	-58,1	16	14	-2	-12,5
8 UTBETALD LÖN (6-7)	1266	1471	+205	+16,2	1802	2042	+240	+13,3
GENOMSNIITT MARS MÅNAD (KRONOR)								
9 ARVODE FÖR MÅNADEN	5784	6294	+510	+8,8	853	774	-79	-9,3
10 FASTA LÖNETILLÄGG	38	87	+49	+128,9	8	3	-5	-62,5
11 FAST LÖN (9+10)	5822	6381	+559	+9,6	860	777	-83	-9,7
12 ÖVRIGA LÖNETILLÄGG	72	131	+59	+81,9	29	26	-3	-10,3
13 ÖVERENSKOMMEN LÖN (11+12)	5894	6512	+618	+10,5	889	803	-86	-9,7
14 AVDRAG	141	59	-82	-58,2	8	6	-2	-25,0
15 UTBETALD LÖN (13-14)	5753	6454	+701	+12,2	881	798	-83	-9,4
SAMTLIGA TJÄNSTEMÄN								
1 ANTAL	41774	41369	-405	-1,0	5605	6567	+962	+17,2
SUMMOR MARS MÅNAD (1000-TAL KR)								
2 LÖNEPLANSLÖN/ ARVODE FÖR MÅNADEN	222500	241822	+19322	+8,7	11245	13970	+2725	+24,2
3 FASTA LÖNETILLÄGG	5826	6847	+1021	+17,5	97	74	-23	-23,7
4 FAST LÖN (2+3)	228325	248669	+20344	+8,9	11342	14044	+2702	+23,8
5 ÖVRIGA LÖNETILLÄGG	9296	7495	-1801	-19,4	531	572	+41	+7,7
6 ÖVERENSKOMMEN LÖN (4+5)	237621	256164	+18543	+7,8	11873	14616	+2743	+23,1
7 AVDRAG	3892	4512	+620	+15,9	289	413	+124	+42,9
8 UTBETALD LÖN (6-7)	233730	251652	+17922	+7,7	11584	14202	+2618	+22,6
GENOMSNIITT MARS MÅNAD (KRONOR)								
9 LÖNEPLANSLÖN/ ARVODE FÖR MÅNADEN	5326	5845	+519	+9,7	2006	2127	+121	+6,0
10 FASTA LÖNETILLÄGG	139	166	+27	+19,4	17	11	-6	-35,3
11 FAST LÖN (9+10)	5466	6011	+545	+10,0	2024	2139	+115	+5,7
12 ÖVRIGA LÖNETILLÄGG	223	181	-42	-18,8	95	87	-8	-8,4
13 ÖVERENSKOMMEN LÖN (11+12)	5689	6192	+503	+8,8	2119	2226	+107	+5,0
14 AVDRAG	93	109	+16	+17,2	52	63	+11	+21,2
15 UTBETALD LÖN (13-14)	5595	6083	+488	+8,7	2067	2163	+96	+4,6

Tabell 27 (forts) Statsanställda m fl fördelade efter genomsnittslöner och lönesummor åren 1978—79

d) Affärsverken
d) State business enterprises

	HELTIDSANSTÄLLDA				DELTIDSANSTÄLLDA			
	1978	1979	FÖRÄNDR 78-79		1978	1979	FÖRÄNDR 78-79	
			ABSOLUT	PROC			ABSOLUT	PROC
LÖNEPLANSPLAC TJÄNSTEMÄN								
1 ANTAL	112514	112256	-258	-0,2	18225	19317	+1092	+6,0
SUMMOR MARS MÄNAD (1000-TAL KR)								
2 LÖNEPLANSLÖN	560397	616885	+56488	+10,1	52040	61578	+9538	+18,3
3 FASTA LÖNETILLÄGG	3308	3482	+174	+5,3	232	311	+79	+34,1
4 FAST LÖN (2+3)	563705	620367	+56662	+10,1	52271	61889	+9618	+18,4
5 ÖVRIGA LÖNETILLÄGG	24491	29350	+4859	+19,8	4537	5221	+684	+15,1
6 ÖVERENSKOMMEN LÖN (4+5)	588196	649717	+61521	+10,5	56808	67110	+10302	+18,1
7 AVDRAG	20748	23318	+2570	+12,4	1471	1806	+335	+22,8
8 UTBETALD LÖN (6-7)	567448	626399	+58951	+10,4	55338	65304	+9966	+18,0
GENOMSnitt MARS MÄNAD (KRONOR)								
9 LÖNEPLANSLÖN	4981	5495	+514	+10,3	2855	3188	+333	+11,7
10 FASTA LÖNETILLÄGG	29	31	+2	+6,9	13	16	+3	+23,1
11 FAST LÖN (9+10)	5010	5526	+516	+10,3	2868	3204	+336	+11,7
12 ÖVRIGA LÖNETILLÄGG	218	261	+43	+19,7	249	270	+21	+8,4
13 ÖVERENSKOMMEN LÖN (11+12)	5228	5787	+559	+10,7	3117	3474	+357	+11,5
14 AVDRAG	184	208	+24	+13,0	81	94	+13	+16,0
15 UTBETALD LÖN (13-14)	5043	5580	+537	+10,6	3036	3381	+345	+11,4
EJ LÖNEPLANSPLAC TJÄNSTEMÄN								
1 ANTAL	1956	1928	-28	-1,4	16890	15786	-1104	-6,5
SUMMOR MARS MÄNAD (1000-TAL KR)								
2 ARVODE FÖR MÄNADEN	10358	11416	+1058	+10,2	17260	18723	+1463	+8,5
3 FASTA LÖNETILLÄGG	14	28	+14	+100,0	57	74	+17	+29,8
4 FAST LÖN (2+3)	10371	11444	+1073	+10,3	17317	18797	+1480	+8,5
5 ÖVRIGA LÖNETILLÄGG	252	247	-5	-2,0	2479	2296	-183	-7,4
6 ÖVERENSKOMMEN LÖN (4+5)	10623	11691	+1068	+10,1	19796	21093	+1297	+6,6
7 AVDRAG	388	386	-2	-0,5	19	10	-9	-47,4
8 UTBETALD LÖN (6-7)	10235	11305	+1070	+10,5	19777	21083	+1306	+6,6
GENOMSnitt MARS MÄNAD (KRONOR)								
9 ARVODE FÖR MÄNADEN	5295	5921	+626	+11,8	1022	1186	+164	+16,0
10 FASTA LÖNETILLÄGG	7	15	+8	+114,3	3	5	+2	+66,7
11 FAST LÖN (9+10)	5302	5936	+634	+12,0	1025	1191	+166	+16,2
12 ÖVRIGA LÖNETILLÄGG	129	128	-1	-0,8	147	145	-2	-1,4
13 ÖVERENSKOMMEN LÖN (11+12)	5431	6064	+633	+11,7	1172	1336	+164	+14,0
14 AVDRAG	198	200	+2	+1,0	1	1	0	0
15 UTBETALD LÖN (13-14)	5233	5864	+631	+12,1	1171	1336	+165	+14,1
SAMTLIGA TJÄNSTEMÄN								
1 ANTAL	114470	114184	-286	-0,2	35115	35103	-12	+0,0
SUMMOR MARS MÄNAD (1000-TAL KR)								
2 LÖNEPLANSLÖN/ ARVODE FÖR MÄNADEN	570755	628301	+57546	+10,1	69300	80301	+11001	+15,9
3 FASTA LÖNETILLÄGG	3322	3510	+188	+5,7	289	385	+96	+33,2
4 FAST LÖN (2+3)	574077	631811	+57734	+10,1	69588	80686	+11098	+15,9
5 ÖVRIGA LÖNETILLÄGG	24743	29597	+4854	+19,6	7016	7518	+502	+7,2
6 ÖVERENSKOMMEN LÖN (4+5)	598820	661408	+62588	+10,5	76604	88204	+11600	+15,1
7 AVDRAG	21136	23703	+2567	+12,1	1490	1817	+327	+21,9
8 UTBETALD LÖN (6-7)	577683	637704	+60021	+10,4	75114	86387	+11273	+15,0
GENOMSnitt MARS MÄNAD (KRONOR)								
9 LÖNEPLANSLÖN/ ARVODE FÖR MÄNADEN	4986	5503	+517	+10,4	1974	2288	+314	+15,9
10 FASTA LÖNETILLÄGG	29	31	+2	+6,9	8	11	+3	+37,5
11 FAST LÖN (9+10)	5015	5533	+518	+10,3	1982	2299	+317	+16,0
12 ÖVRIGA LÖNETILLÄGG	216	259	+43	+19,9	200	214	+14	+7,0
13 ÖVERENSKOMMEN LÖN (11+12)	5231	5792	+561	+10,7	2182	2513	+331	+15,2
14 AVDRAG	185	208	+23	+12,4	42	52	+10	+23,8
15 UTBETALD LÖN (13-14)	5047	5585	+538	+10,7	2139	2461	+322	+15,1

Tabell 27 (forts) Statsanställda m fl fördelade efter genomsnittslöner och lönesummor åren 1978-79

e) Summa statlig verksamhet

e) Total government activity

	HELTIDSANSTÄLLDA				DELTIDSANSTÄLLDA			
	1978	1979	FÖRÄNDR 78-79	ABSOLUT PROC	1978	1979	FÖRÄNDR 78-79	ABSOLUT PROC
LÖNEPLANSPLAC TJÄNSTEMÄN								
1 ANTAL	279495	281613	+2118	+0,8	52834	57344	+4510	+8,5
SUMMOR MARS MÄNAD (1000-TAL KR)								
2 LÖNEPLANSLÖN	1480733	1647853	+167120	+11,3	150811	183354	+32543	+21,6
3 FASTA LÖNETILLÄGG	31244	33667	+2423	+7,8	2789	3530	+741	+26,6
4 FAST LÖN (2+3)	1511977	1681520	+169543	+11,2	153599	186884	+33285	+21,7
5 ÖVRIGA LÖNETILLÄGG	50917	55699	+4782	+9,4	6751	7815	+1064	+15,8
6 ÖVERENSKOMMEN LÖN (4+5)	1562894	1737219	+174325	+11,2	160350	194699	+34349	+21,4
7 AVDRAG	54552	65444	+10892	+20,0	5679	7559	+1880	+33,1
8 UTBETALD LÖN (6-7)	1508343	1671775	+163432	+10,8	154672	187140	+32468	+21,0
GENOMSNIITT MARS MÄNAD (KRONOR)								
9 LÖNEPLANSLÖN	5298	5851	+553	+10,4	2854	3197	+343	+12,0
10 FASTA LÖNETILLÄGG	112	120	+8	+7,1	53	62	+9	+17,0
11 FAST LÖN (9+10)	5410	5971	+561	+10,4	2907	3259	+352	+12,1
12 ÖVRIGA LÖNETILLÄGG	182	198	+16	+8,8	128	136	+8	+6,3
13 ÖVERENSKOMMEN LÖN (11+12)	5592	6169	+577	+10,3	3035	3395	+360	+11,9
14 AVDRAG	195	232	+37	+19,0	107	132	+25	+23,4
15 UTBETALD LÖN (13-14)	5397	5936	+539	+10,0	2928	3263	+335	+11,4
EJ LÖNEPLANSPLAC TJÄNSTEMÄN								
1 ANTAL	4015	3449	-566	-14,1	29458	27681	-1777	-6,0
SUMMOR MARS MÄNAD (1000-TAL KR)								
2 ARVODE FÖR MÄNADEN	22012	22713	+701	+3,2	36177	37855	+1678	+4,6
3 FASTA LÖNETILLÄGG	1090	528	-562	-51,6	122	227	+105	+86,1
4 FAST LÖN (2+3)	23102	23241	+139	+0,6	36299	38082	+1783	+4,9
5 ÖVRIGA LÖNETILLÄGG	309	316	+7	+2,3	2705	2525	-180	-6,7
6 ÖVERENSKOMMEN LÖN (4+5)	23411	23557	+146	+0,6	39004	40607	+1603	+4,1
7 AVDRAG	590	497	-93	-15,8	166	62	-104	-62,7
8 UTBETALD LÖN (6-7)	22822	23060	+238	+1,0	38838	40545	+1707	+4,4
GENOMSNIITT MARS MÄNAD (KRONOR)								
9 ARVODE FÖR MÄNADEN	5483	6585	+1102	+20,1	1228	1368	+140	+11,4
10 FASTA LÖNETILLÄGG	271	153	-118	-43,5	4	8	+4	+100,0
11 FAST LÖN (9+10)	5754	6738	+984	+17,1	1232	1376	+144	+11,7
12 ÖVRIGA LÖNETILLÄGG	77	92	+15	+19,5	92	91	-1	-1,1
13 ÖVERENSKOMMEN LÖN (11+12)	5831	6830	+999	+17,1	1324	1467	+143	+10,8
14 AVDRAG	147	144	-3	-2,0	6	2	-4	-66,7
15 UTBETALD LÖN (13-14)	5684	6686	+1002	+17,6	1318	1465	+147	+11,2
SAMTLIGA TJÄNSTEMÄN								
1 ANTAL	283510	285062	+1552	+0,5	82292	85025	+2733	+3,3
SUMMOR MARS MÄNAD (1000-TAL KR)								
2 LÖNEPLANSLÖN/ ARVODE FÖR MÄNADEN	1502746	1670566	+167820	+11,2	186988	221209	+34221	+18,3
3 FASTA LÖNETILLÄGG	32334	34195	+1861	+5,8	2911	3757	+846	+29,1
4 FAST LÖN (2+3)	1535079	1704761	+169682	+11,1	189898	224966	+35068	+18,5
5 ÖVRIGA LÖNETILLÄGG	51226	56015	+4789	+9,3	9456	10340	+884	+9,3
6 ÖVERENSKOMMEN LÖN (4+5)	1586305	1760776	+174471	+11,0	199354	235306	+35952	+18,0
7 AVDRAG	55141	65941	+10800	+19,6	5845	7621	+1776	+30,4
8 UTBETALD LÖN (6-7)	1531164	1694835	+163671	+10,7	193510	227685	+34175	+17,7
GENOMSNIITT MARS MÄNAD (KRONOR)								
9 LÖNEPLANSLÖN/ ARVODE FÖR MÄNADEN	5301	5860	+559	+10,5	2272	2602	+330	+14,5
10 FASTA LÖNETILLÄGG	114	120	+6	+5,3	35	44	+9	+25,7
11 FAST LÖN (9+10)	5415	5980	+565	+10,4	2308	2646	+338	+14,6
12 ÖVRIGA LÖNETILLÄGG	181	197	+16	+8,8	115	122	+7	+6,1
13 ÖVERENSKOMMEN LÖN (11+12)	5596	6177	+581	+10,4	2423	2768	+345	+14,2
14 AVDRAG	194	231	+37	+19,1	71	90	+19	+26,8
15 UTBETALD LÖN (13-14)	5401	5945	+544	+10,1	2352	2678	+326	+13,9

Tabell 27 (forts) Statsanställda m fl fördelade efter genomsnittslöner och lönesummor åren 1978-79

f) Övrig statligt löner reglerad verksamhet
f) State-subsidized activities

	HELTIDSANSTÄLLDA				DELTIDSANSTÄLLDA			
	1978	1979	FÖRÄNDR 78-79		1978	1979	FÖRÄNDR 78-79	
			ABSOLUT	PROG			ABSOLUT	PROG
LÖNEPLANSPLAC TJÄNSTEMÄN								
1 ANTAL	92743	92536	-207	-0,2	30090	36973	+6883	+22,9
SUMMOR MARS MÄNAD (1000-TAL KR)								
2 LÖNEPLANSLÖN	554794	612712	+57918	+10,4	116810	161557	+44747	+38,3
3 FASTA LÖNETILLÄGG	58833	44902	-13931	-23,7	8949	9331	+382	+4,3
4 FAST LÖN (2+3)	613627	657614	+43987	+7,2	125759	170888	+45129	+35,9
5 ÖVRIGA LÖNETILLÄGG	1324	2137	+813	+61,4	375	642	+267	+71,2
6 ÖVERENSKOMMEN LÖN (4+5)	614951	659751	+44800	+7,3	126134	171530	+45396	+36,0
7 AVDRAG	23098	15009	-8089	-35,0	2982	3036	+54	+1,8
8 UTBETALD LÖN (6-7)	591853	644741	+52888	+8,9	123152	168494	+45342	+36,8
GENOMSNIITT MARS MÄNAD (KRONOR)								
9 LÖNEPLANSLÖN	5982	6621	+639	+10,7	3882	4370	+488	+12,6
10 FASTA LÖNETILLÄGG	634	485	-149	-23,5	297	252	-45	-15,2
11 FAST LÖN (9+10)	6616	7107	+491	+7,4	4179	4622	+443	+10,6
12 ÖVRIGA LÖNETILLÄGG	14	23	+9	+64,3	12	17	+5	+41,7
13 ÖVERENSKOMMEN LÖN (11+12)	6630	7130	+500	+7,5	4191	4639	+448	+10,7
14 AVDRAG	249	162	-87	-34,9	99	82	-17	-17,2
15 UTBETALD LÖN (13-14)	6382	6967	+585	+9,2	4093	4557	+464	+11,3
EJ LÖNEPLANSPLAC TJÄNSTEMÄN								
1 ANTAL	1237	515	-722	-58,4	10213	12831	+2618	+25,6
SUMMOR MARS MÄNAD (1000-TAL KR)								
2 ARVODE FÖR MÄNADEN	6075	3401	-2674	-44,0	21954	29004	+7050	+32,1
3 FASTA LÖNETILLÄGG	26	9	-17	-65,4	46	78	+32	+69,6
4 FAST LÖN (2+3)	6101	3410	-2691	-44,1	22001	29082	+7081	+32,2
5 ÖVRIGA LÖNETILLÄGG	10	18	+8	+80,0	83	341	+258	+310,8
6 ÖVERENSKOMMEN LÖN (4+5)	6111	3428	-2683	-43,9	22084	29423	+7339	+33,2
7 AVDRAG	5	1	-4	-80,0	1	4	+3	+300,0
8 UTBETALD LÖN (6-7)	6105	3427	-2678	-43,9	22083	29418	+7335	+33,2
GENOMSNIITT MARS MÄNAD (KRONOR)								
9 ARVODE FÖR MÄNADEN	4911	6604	+1693	+34,5	2150	2260	+110	+5,1
10 FASTA LÖNETILLÄGG	21	18	-3	-14,3	5	6	+1	+20,0
11 FAST LÖN (9+10)	4932	6622	+1690	+34,3	2154	2267	+113	+5,2
12 ÖVRIGA LÖNETILLÄGG	8	35	+27	+337,5	8	27	+19	+237,5
13 ÖVERENSKOMMEN LÖN (11+12)	4940	6657	+1717	+34,8	2162	2294	+132	+6,1
14 AVDRAG	4	2	-2	-50,0	-	-	0	0
15 UTBETALD LÖN (13-14)	4936	6655	+1719	+34,8	2162	2293	+131	+6,1
SAMTLIGA TJÄNSTEMÄN								
1 ANTAL	93980	93051	-929	-1,0	40303	49804	+9501	+23,6
SUMMOR MARS MÄNAD (1000-TAL KR)								
2 LÖNEPLANSLÖN/ ARVODE FÖR MÄNADEN	560869	616112	+55243	+9,8	138764	190561	+51797	+37,3
3 FASTA LÖNETILLÄGG	58859	44911	-13948	-23,7	8995	9409	+414	+4,6
4 FAST LÖN (2+3)	619728	661024	+41296	+6,7	147759	199970	+52211	+35,3
5 ÖVRIGA LÖNETILLÄGG	1334	2155	+821	+61,5	458	982	+524	+114,4
6 ÖVERENSKOMMEN LÖN (4+5)	621062	663179	+42117	+6,8	148217	200952	+52735	+35,6
7 AVDRAG	23103	15010	-8093	-35,0	2982	3040	+58	+1,9
8 UTBETALD LÖN (6-7)	597958	648168	+50210	+8,4	145235	197912	+52677	+36,3
GENOMSNIITT MARS MÄNAD (KRONOR)								
9 LÖNEPLANSLÖN/ ARVODE FÖR MÄNADEN	5968	6621	+653	+10,9	3443	3826	+383	+11,1
10 FASTA LÖNETILLÄGG	626	483	-143	-22,8	223	189	-34	-15,2
11 FAST LÖN (9+10)	6594	7104	+510	+7,7	3666	4015	+349	+9,5
12 ÖVRIGA LÖNETILLÄGG	14	23	+9	+64,3	11	20	+9	+81,8
13 ÖVERENSKOMMEN LÖN (11+12)	6608	7127	+519	+7,9	3677	4035	+358	+9,7
14 AVDRAG	246	161	-85	-34,6	74	61	-13	-17,6
15 UTBETALD LÖN (13-14)	6363	6966	+603	+9,5	3604	3974	+370	+10,3

Tabell 27 (forts) Statsanställda m fl fördelade efter genomsnittslöner och lönesummor åren 1978-79

g) Samtliga tjänstemän
g) All employees

	HELTIDSANSTÄLLDA				DELTIDSANSTÄLLDA			
	1978	1979	FÖRÄNDR ABSOLUT	78-79 PROG	1978	1979	FÖRÄNDR ABSOLUT	78-79 PROG
LÖNEPLANSPLAC TJÄNSTEMÄN								
1 ANTAL	372238	374149	+1911	+0,5	82524	94317	+11393	+13,7
SUMMOR MARS MÄNAD (1000-TAL KR)								
2 LÖNEPLANSLÖN	2035527	2260565	+225038	+11,1	267620	344911	+77291	+28,9
3 FASTA LÖNETILLÄGG	90077	78569	-11508	-12,8	11738	12861	+1123	+9,6
4 FAST LÖN (2+3)	2125604	2339134	+213530	+10,0	279358	357772	+78414	+28,1
5 ÖVRIGA LÖNETILLÄGG	52241	57836	+5595	+10,7	7126	8456	+1330	+18,7
6 ÖVERENSKOMMEN LÖN (4+5)	2177845	2396970	+219125	+10,1	286484	366228	+79744	+27,8
7 AVDRAG	77650	80454	+2804	+3,6	8661	10595	+1934	+22,3
8 UTBETALD LÖN (6-7)	2100196	2316516	+216320	+10,3	277823	355633	+77810	+28,0
GENOMSNIITT MARS MÄNAD (KRONOR)								
9 LÖNEPLANSLÖN	5468	6042	+574	+10,5	3227	3657	+430	+13,3
10 FASTA LÖNETILLÄGG	242	210	-32	-13,2	142	136	-6	-4,2
11 FAST LÖN (9+10)	5710	6252	+542	+9,5	3369	3793	+424	+12,6
12 ÖVRIGA LÖNETILLÄGG	140	155	+15	+10,7	86	90	+4	+4,7
13 ÖVERENSKOMMEN LÖN (11+12)	5850	6407	+557	+9,5	3455	3883	+428	+12,4
14 AVDRAG	209	215	+6	+2,9	104	112	+8	+7,7
15 UTBETALD LÖN (13-14)	5642	6191	+549	+9,7	3350	3771	+421	+12,6
EJ LÖNEPLANSPLAC TJÄNSTEMÄN								
1 ANTAL	5252	3964	-1288	-24,5	39671	40512	+841	+2,1
SUMMOR MARS MÄNAD (1000-TAL KR)								
2 ARVODE FÖR MÄNADEN	28087	26114	-1973	-7,0	58131	66859	+8728	+15,0
3 FASTA LÖNETILLÄGG	1116	537	-579	-51,9	169	305	+136	+80,5
4 FAST LÖN (2+3)	29203	26651	-2552	-8,7	58300	67164	+8864	+15,2
5 ÖVRIGA LÖNETILLÄGG	319	334	+15	+4,7	2787	2866	+79	+2,8
6 ÖVERENSKOMMEN LÖN (4+5)	29522	26985	-2537	-8,6	61087	70030	+8943	+14,6
7 AVDRAG	595	498	-97	-16,3	166	66	-100	-60,2
8 UTBETALD LÖN (6-7)	28927	26487	-2440	-8,4	60921	69963	+9042	+14,8
GENOMSNIITT MARS MÄNAD (KRONOR)								
9 ARVODE FÖR MÄNADEN	5348	6588	+1240	+23,2	1465	1650	+185	+12,6
10 FASTA LÖNETILLÄGG	212	135	-77	-36,3	4	8	+4	+100,0
11 FAST LÖN (9+10)	5560	6723	+1163	+20,9	1470	1658	+188	+12,8
12 ÖVRIGA LÖNETILLÄGG	61	84	+23	+37,7	70	71	+1	+1,4
13 ÖVERENSKOMMEN LÖN (11+12)	5621	6807	+1186	+21,1	1540	1729	+189	+12,3
14 AVDRAG	113	126	+13	+11,5	4	2	-2	-50,0
15 UTBETALD LÖN (13-14)	5508	6682	+1174	+21,3	1536	1727	+191	+12,4
SAMTLIGA TJÄNSTEMÄN								
1 ANTAL	377490	378113	+623	+0,2	122595	134829	+12234	+10,0
SUMMOR MARS MÄNAD (1000-TAL KR)								
2 LÖNEPLANSLÖN/ARVODE FÖR MÄNADEN	2063615	2286679	+223064	+10,8	325751	411770	+86019	+26,4
3 FASTA LÖNETILLÄGG	91192	79106	-12086	-13,3	11906	13166	+1260	+10,6
4 FAST LÖN (2+3)	2154807	2365785	+210978	+9,8	337658	424936	+87278	+25,8
5 ÖVRIGA LÖNETILLÄGG	52560	58170	+5610	+10,7	9914	11322	+1408	+14,2
6 ÖVERENSKOMMEN LÖN (4+5)	2207367	2423955	+216588	+9,8	347572	436258	+88686	+25,5
7 AVDRAG	78244	80952	+2708	+3,5	8827	10661	+1834	+20,8
8 UTBETALD LÖN (6-7)	2129123	2343003	+213880	+10,0	338744	425597	+86853	+25,6
GENOMSNIITT MARS MÄNAD (KRONOR)								
9 LÖNEPLANSLÖN/ARVODE FÖR MÄNADEN	5467	6048	+581	+10,6	2657	3054	+397	+14,9
10 FASTA LÖNETILLÄGG	242	209	-33	-13,6	97	98	+1	+1,0
11 FAST LÖN (9+10)	5708	6257	+549	+9,6	2754	3152	+398	+14,5
12 ÖVRIGA LÖNETILLÄGG	139	154	+15	+10,8	81	84	+3	+3,7
13 ÖVERENSKOMMEN LÖN (11+12)	5847	6411	+564	+9,6	2835	3236	+401	+14,1
14 AVDRAG	207	214	+7	+3,4	72	79	+7	+9,7
15 UTBETALD LÖN (13-14)	5640	6197	+557	+9,9	2763	3157	+394	+14,3

Tabell 28 Vissa lönetillägg för statsanställda m fl med heltidstjänstgöring, februari/mars 1979

Certain salary-supplements for full-time government employees etc

A) FASTA TILLÄGG FÖR MARS 1979

A) FIXED SUPPLEMENTS

TYP AV TILLÄGG/TILLÄGG FÖR	§ AST	ANTAL TJÄNSTEMÄN	GENOMSNIITTS- BELOPP (KR)
KALLORTSTILLÄGG	22	29617	203
TILLSYNSTILLÄGG	28:4	338	185
SÄRSKILT LÖNEPLANSTILLÄGG/ AVLÖNINGSFÖRSTÄRKNING	29:1	6389	1037
HUVUDLÄRARE	29:2	17640	441
INSTITUTIONSFÖRESTÄNDARE	29:2	3304	476
REKTOR ELLER KURSFÖRESTÄNDARE, DELTIDSTJÄNSTGÖRANDE	29:2	49	689
STUDIEREKTOR	29:2	598	1024
TILLSYNSLÄRARE	29:2	4493	536
PREFEKT	29:2	715	794
FLYGTILLÄGG, OSPECIFICERAT	29:4	1793	1916
KUSTBEVAKNINGSTILLÄGG	29:4	484	346
FINSKSPRÅKTILLÄGG	29:4	191	193
UTLANDSTILLÄGG	29:5	1090	3207
BARNFÖRMÄNER	29:5	539	1247

B) ÖVRIGA TILLÄGG FÖR FEBRUARI 1979

B) OTHER SUPPLEMENTS

TYP AV TILLÄGG/TILLÄGG FÖR	§ AST	ANTAL TJÄNSTE- MÄN	DÄRAV UTAN AVDRAG FÖR FEBRUARI	GENOMSNIITTSBELOPP (KR) FÖR SAMTLIGA MED TJM UTAN AV- RESP TILLÄGG DRAG FÖR FEB
VIKARIATSTILLÄGG	23	32175	21945	120
OBEKVÄMTIDSTILLÄGG	24	77754	51868	253
TIDSFÖRSKJUTNINGSTILLÄGG	24:B	9412	6275	144
TJÄNSTERESETILLÄGG	24:C	27322	19694	159
JOURTILLÄGG	25	4058	2986	815
BEREDSKAPSTILLÄGG	25	8187	6162	473
TJÄNSTLEDIGHETSTILLÄGG	26	54009	2298	73
GRUPPKORSBANDSTILLÄGG	29:4	5753	3934	350
FÖRBANDSÖVNINGSTILLÄGG	29:4	2728	2133	620
KONDUKTÖRSTJÄNSTILLÄGG	29:4	1125	802	274
LOKTJÄNSTTILLÄGG	29:4	4151	3017	581
TÄGKLARERARTILLÄGG	29:4	1714	1302	139
VÄXLINGSTILLÄGG	29:4	5211	3413	185
RESULTATTILLÄGG	29:4	18509	8993	193

C) ÖVRIGA ERSÄTTNINGAR FÖR FEBRUARI/MARS 1979

C) OTHER RENUMERATIONS

ERSÄTTNING	ANTAL TJÄNSTEMÄN	GENOMSNIITTS- BELOPP (KR)
ARVODE FÖR TILLÄGGSTIMMAR	36949	839
GOTTGÖRELSE FÖR SÄRSKILD ARBETSTID (ABL 26§)	1184	2192
ÖVERTIDSTILLÄGG, ENKEL ÖVERTID (AST 30§)	26647	351
ÖVERTIDSTILLÄGG, KVALIFICERAD ÖVERTID (AST 30§)	21350	649

Tabell 29 Arbetstagare inom statlig verksamhet fördelade efter län, kommun, löneplan och kön den 1 mars 1979
 Government employees, by county, by municipality, by salary scheme, and by sex

KOMMUN	LÖNEPLAN A			LÖNEPLAN F			LÖNEPLAN L			ÖVRIGA (EXKL LVÅ)			LOKALVÅRDAPE			SAMTLIGA (INKL LVÅ)		
	M	KV	SUMMA	M	KV	SUMMA	M	KV	SUMMA	M	KV	SUMMA	M	KV	SUMMA	M	KV	SUMMA
<u>STOCKHOLMS LÄN</u>																		
BOTKYRKA	94	92	186	603	273	876	75	21	96	63	57	120	5	37	42	800	430	1230
DANDERYD	31	23	54	100	80	180	-	1	1	86	35	121	4	11	15	221	150	371
EKERH	44	34	78	105	68	173	3	-	3	16	6	22	-	8	8	168	116	284
HANINGE	314	223	537	1699	455	2154	25	-	25	165	106	271	2	29	31	2205	813	3018
HUDDINGE	72	186	258	248	433	681	135	52	187	151	75	226	3	23	26	609	769	1378
JÄRFÄLLA	53	59	112	215	149	364	-	-	-	57	36	93	1	23	24	326	267	593
LIDINGÖ	23	26	54	101	33	184	-	-	-	51	34	85	4	14	18	184	157	341
NACKA	47	81	128	245	167	412	-	-	-	70	54	124	5	21	26	367	323	690
NORRTÄLJE	139	109	248	749	261	1010	-	1	1	60	67	127	4	63	67	952	501	1453
VYNÅSHAMN	23	73	96	541	273	814	-	-	-	44	26	70	1	25	26	609	397	1006
SIGTUNA	168	249	417	823	445	1268	6	14	20	103	78	181	-	26	26	1100	812	1912
SÖLLENTUNA	95	104	199	258	185	443	-	-	-	62	44	106	3	20	23	418	353	771
SOLNA	869	2930	3799	4132	6383	10515	395	194	589	1246	1455	2701	36	129	165	6678	11091	17769
STOCKHOLM	5027	7467	12494	30537	26139	56726	2020	812	2832	5655	2849	8507	282	1129	1411	43574	38396	81970
SUNDBYBERG	110	256	366	521	376	397	23	13	36	51	32	83	3	30	33	708	707	1415
SÖDERTÄLJE	250	275	525	1090	545	1635	10	22	32	182	108	290	7	67	74	1539	1017	2556
TYRESÖ	22	15	37	37	57	94	-	-	-	36	35	71	2	11	13	97	118	215
TÄBY	70	111	181	306	210	516	13	3	16	67	59	126	4	16	20	460	399	859
JPPLANDS-BPO	44	55	99	332	146	478	-	-	-	22	32	54	-	8	8	398	241	639
JPPLANDS-VÅSBY	32	18	50	53	36	89	-	-	-	33	28	61	5	7	12	123	89	212
VALLENTUNA	10	4	14	23	17	40	-	-	-	13	7	20	-	5	5	46	33	79
VAXHOLM	169	64	233	644	186	830	-	-	-	83	41	124	3	21	24	899	312	1211
VÄRMÖ	23	12	35	106	31	137	-	-	-	14	14	28	-	8	8	143	65	208
ÖFRDEL. INOM LÄNET	-	1	1	-	-	-	-	-	-	1	-	1	-	-	-	1	1	2
LANS-SUMMA	7734	12467	20201	43518	36948	80466	2665	1133	3793	8334	5278	13612	374	1731	2105	62625	57557	120182
<u>UPPSALA LÄN</u>																		
ENKÖPING	72	75	147	436	182	618	4	5	9	52	30	82	-	28	28	564	320	884
HÄBO	9	17	26	61	29	90	1	-	1	10	22	32	-	7	7	81	75	156
TIERP	28	19	47	181	68	249	-	-	-	43	26	69	1	17	18	253	130	383
UPPSALA	699	1110	1809	4578	3428	8006	1556	530	2086	1326	615	1941	24	159	183	8183	5842	14025
ÅLVKARLEBY	4	21	25	82	31	113	-	-	-	5	19	24	1	19	20	92	90	182

Tabell 29 (forts) Arbetstagare inom statlig verksamhet fördelade efter län, kommun, löneplan och kön den 1 mars 1979

KOMMUN	LÖNEPLAN T			LÖNEPLAN F			LÖNEPLAN L			ÖVRIGA (EXKL LVA)			LOKALVÄRDARE			SAMTLIGA (INKL LVA)		
	KV	SUMMA	M	KV	SUMMA	M	KV	SUMMA	M	KV	SUMMA	M	KV	SUMMA	M	KV	SUMMA	
ÖSTHAMMAR	31	56	87	538	85	623	-	-	-	28	25	53	-	16	16	597	182	779
LÄNSSUMMA	843	1298	2141	5876	3823	9699	1561	535	2096	1464	737	2201	26	246	272	9770	6639	16409
<u>SÖDERMANLANDS LÄN</u>																		
ESKILSTUNA	95	172	267	1029	604	1633	77	25	102	159	147	306	2	54	56	1362	1002	2364
FLEN	9	24	33	101	45	146	-	-	-	16	38	54	-	15	15	126	122	248
KATRINEHOLM	52	46	98	448	141	589	2	-	2	66	53	119	1	34	35	569	274	843
NYKÖPING	20	202	292	1025	616	1641	23	16	39	114	98	212	5	77	82	1257	1009	2266
OXELÖSUND	3	10	13	113	30	143	-	-	-	2	11	13	-	9	9	118	60	178
STRÅNGNÄS	132	95	233	683	218	901	2	1	3	103	57	160	5	41	46	931	412	1343
VINGÅKER	10	12	28	63	27	90	1	3	4	12	12	24	1	7	8	87	67	154
LÄNSSUMMA	397	567	964	3462	1681	5143	105	45	150	472	416	888	14	237	251	4450	2946	7396
<u>ÖSTERGÖTLANDS LÄN</u>																		
BOXHOLM	-	2	2	20	9	29	-	-	-	5	4	9	-	5	5	25	20	45
FINSKÅNG	19	10	29	104	36	140	-	-	-	26	13	39	1	10	11	150	69	219
KINDA	7	5	12	79	14	93	-	-	-	11	9	20	-	10	10	97	38	135
LINKÖPING	311	535	846	3776	1865	5641	581	107	688	618	325	943	1	54	55	5287	2886	8173
MJÖLBY	52	21	73	382	99	481	-	-	-	30	20	50	1	22	23	465	162	627
MOTALA	54	96	150	609	263	872	30	15	45	83	61	144	1	42	43	777	477	1254
NORRKÖPING	373	723	1096	3520	1822	5342	132	91	223	251	199	450	7	64	71	4283	2899	7182
SÖDERKÖPING	1	1	2	36	11	47	-	-	-	8	7	15	1	4	5	46	23	69
VALDERMARSVIK	2	2	10	48	14	62	-	-	-	7	17	24	1	7	8	64	40	104
YDRE	-	1	1	12	3	15	-	-	-	3	5	8	-	2	2	15	11	26

Tabell 29 (forts) Arbetstagare inom statlig verksamhet fördelade efter län, kommun, löneplan och kön den 1 mars 1979

KOMMUN	LÖNEPLAN T			LÖNEPLAN F			LÖNEPLAN L			ÖVRIGA (EXKL LVA)			LÖRALVÄRDADE			SAMTLIGA (INKL LVA)		
	M	KV	SUMMA	M	KV	SUMMA	M	KV	SUMMA	M	KV	SUMMA	M	KV	SUMMA	M	KV	SUMMA
ÅTVIDABERG	8	3	11	74	15	89	-	-	-	17	6	23	-	6	6	99	30	129
ÖDESÖG	2	3	5	21	7	28	-	-	-	2	14	16	-	7	7	25	31	56
LÄNSSUMMA	835	1402	2237	3681	4158	12839	743	213	956	1061	680	1741	13	233	246	11333	6686	18019
<u>JÖNKÖPINGS LÄN</u>																		
ÅNEBY	3	2	5	19	6	25	-	-	-	4	3	7	-	4	4	26	15	41
EKSJÖ	108	91	199	629	185	814	3	-	3	68	33	101	1	49	50	809	358	1167
GISLAVED	22	13	35	132	45	177	-	-	-	17	32	49	-	21	21	171	111	282
GNÖSJÖ	2	3	5	25	13	38	-	-	-	2	9	17	-	5	5	35	30	65
JÖNKÖPING	221	507	728	2235	1274	3509	101	57	158	316	170	486	9	113	122	2882	2121	5003
NÄSSJÖ	239	63	302	1075	172	1247	-	-	-	62	54	116	-	47	47	1376	336	1712
SÄVSJÖ	7	4	11	72	17	89	16	7	23	12	21	33	-	18	18	107	67	174
TRANÅS	16	8	24	134	52	186	-	-	-	22	12	34	-	11	11	172	83	255
VÄGGERYD	9	10	19	70	20	90	-	-	-	5	13	18	-	14	14	84	57	141
VETLANDA	12	25	37	162	68	230	1	-	1	28	22	50	1	14	15	204	129	333
VÄRNAMO	46	61	107	347	123	470	6	-	6	45	37	82	-	22	22	444	243	687
LÄNSSUMMA	685	787	1472	4900	1975	6875	127	64	191	587	406	993	11	318	329	6310	3550	9860
<u>KRONOBERGS LÄN</u>																		
ALVESTA	56	46	102	367	61	428	-	-	-	25	41	66	1	23	24	449	171	620
LESSEBO	1	11	12	48	23	71	-	-	-	13	16	29	-	10	10	62	60	122
LJUNGBY	18	50	68	212	117	329	-	-	-	42	44	86	-	20	20	272	231	503
MARKARYD	8	4	12	67	35	102	-	1	1	18	18	36	-	11	11	93	69	162
TINGSRYD	6	4	10	68	23	91	-	-	-	21	19	40	-	14	14	95	60	155

Tabell 29 (forts) Arbetstagare inom statlig verksamhet fördelade efter län, kommun, löneplan och kön den 1 mars 1979

KOMMUN	LÖNEPLAN T			LÖNEPLAN F			LÖNEPLAN L			ÖVRIGA (EXKL LVÅ)			LOKALVÄRDARE			SAMTLIGA (INKL LVÅ)		
	M	KV	SUMMA	M	KV	SUMMA	M	KV	SUMMA	M	KV	SUMMA	M	KV	SUMMA	M	KV	SUMMA
UPPVIDINGE	2	6	8	41	28	69	-	-	-	5	17	22	-	12	12	48	63	111
VAXJÖ	161	241	402	1620	789	2409	138	63	201	237	165	402	-	95	95	2156	1353	3509
ÅLMHULT	5	8	13	124	36	160	-	-	-	21	24	45	-	16	16	150	84	234
OFÖRDEL. INOM LÄNET	-	-	-	-	-	-	-	-	-	-	1	1	-	1	1	-	2	2
LÄNSSUMMA	257	370	627	2547	1112	3659	138	64	202	382	345	727	1	202	203	3325	2093	5418
<u>KALMAR LÄN</u>																		
BORGHOLM	9	10	19	67	34	101	-	-	-	32	18	50	-	5	5	108	67	175
EMMABODA	6	5	11	101	23	124	-	-	-	10	12	22	-	13	13	117	53	170
HULTSFRED	10	6	16	115	27	142	5	-	5	15	18	33	-	12	12	145	63	208
HÖGSBY	4	3	7	42	16	58	-	-	-	9	19	28	-	6	6	55	44	99
KALMAR	123	362	485	1410	804	2214	79	45	124	265	135	400	9	94	103	1886	1440	3326
MÖNSTERÅS	3	2	5	67	26	93	-	-	-	17	15	32	-	12	12	87	55	142
MÖRBYLÅNGA	5	2	7	43	12	55	-	-	-	15	12	27	-	7	7	63	33	96
NYBRÖ	9	5	14	102	22	124	3	-	3	29	14	43	-	11	11	143	52	195
OSKARSHAMN	12	37	49	247	108	355	18	4	22	35	41	76	-	34	34	312	224	536
TORSÅS	2	-	2	34	9	43	-	-	-	8	9	17	-	3	3	44	21	65
VIMMERBY	9	11	20	94	53	147	-	-	-	14	26	40	-	11	11	117	101	218
VÄSTERVIK	22	45	67	399	136	535	30	3	33	59	49	108	-	39	39	510	272	782
LÄNSSUMMA	214	488	702	2721	1270	3991	135	52	187	508	368	876	9	247	256	3587	2425	6012
<u>GOTLANDS LÄN</u>																		
GOTLAND	165	146	311	1418	576	1994	24	8	32	212	153	365	8	121	129	1827	1004	2831
LÄNSSUMMA	165	146	311	1418	576	1994	24	8	32	212	153	365	8	121	129	1827	1004	2831

Tabell 29 (forts) Arbetstagare inom statlig verksamhet fördelade efter län, kommun, löneplan och kön den 1 mars 1979

KOMMUN	LÖNEPLAN T			LÖNEPLAN F			LÖNEPLAN L			ÖVRIGA (EXKL LVR)			LOKALVÄRDARE			SAMTLIGA (INKL LVR)		
	M	KV	SUMMA	M	KV	SUMMA	M	KV	SUMMA	M	KV	SUMMA	M	KV	SUMMA	M	KV	SUMMA
BLEKINGE LÄN																		
KARLSHAMN	17	38	55	368	129	497	-	-	-	58	45	103	-	23	23	443	235	678
KARLSKRONA	661	250	911	2079	775	2854	20	4	24	229	186	417	-	62	62	2989	1279	4268
OLOFSTRÖM	6	9	15	73	30	103	-	-	-	14	21	35	1	9	10	94	69	163
RÖNNEBY	26	70	96	658	157	815	57	13	70	82	79	161	1	54	55	824	373	1197
SÖLVESBORG	8	14	22	110	38	148	15	2	17	25	14	39	1	16	17	159	84	243
LÄNSSUMMA	718	381	1099	3288	1129	4417	92	19	111	408	347	755	3	164	167	4509	2040	6549
KRISTIANSTADS LÄN																		
BROHÖLLA	2	2	4	22	14	36	-	-	-	8	13	21	-	1	1	32	30	62
BRSTAD	7	3	10	35	13	48	-	-	-	14	5	19	-	9	9	56	30	86
HÄSSELHOLM	155	118	273	1258	340	1598	-	-	-	165	113	278	-	56	56	1578	627	2205
KLIPPAN	60	27	87	470	120	590	14	2	16	26	36	62	-	43	43	570	228	798
KRISTIANSTAD	210	455	665	2072	1020	3092	101	38	139	518	165	683	4	94	98	2905	1772	4677
OSBY	4	3	7	70	20	90	-	-	-	19	17	36	-	9	9	93	49	142
PERSTORP	1	-	1	18	12	30	-	-	-	11	7	18	-	6	6	30	25	55
SIMRISHAMN	6	23	29	145	84	229	-	-	-	33	27	60	1	18	19	185	152	337
TOMELILLA	1	2	3	61	16	77	-	-	-	14	8	22	-	8	8	76	34	110
ÅSTORP	7	2	9	82	17	99	-	-	-	11	16	27	-	10	10	100	45	145
ÄNGELHOLM	68	60	128	703	189	892	-	1	1	60	44	104	-	32	32	831	326	1157
ÖRKELLJUNGA	23	29	52	79	67	146	7	1	8	10	15	25	-	8	8	119	120	239
ÅSTRA GÖINGE	2	5	7	37	30	67	-	-	-	11	24	35	-	11	11	50	70	120
LÄNSSUMMA	546	729	1275	5052	1942	6994	122	42	164	900	490	1390	5	305	310	6625	3508	10133
MALMÖHUS LÄN																		
BJUV	3	4	7	49	19	68	-	-	-	15	10	25	-	8	8	67	41	108
BURLÖV	10	2	12	32	18	50	-	-	-	13	2	15	-	4	4	55	26	81
ESLÖV	25	36	61	286	98	384	-	-	-	42	30	72	-	28	28	353	192	545
HELSINGBORG	275	393	668	1829	812	2641	29	21	50	292	171	463	2	102	104	2427	1499	3926
HÖGANÄS	17	4	21	65	33	98	-	-	-	24	17	41	-	12	12	106	66	172

Tabell 29 (forts) Arbetstaqare inom statlig verksamhet fördelade efter län, kommun, löneplan och kön den 1 mars 1979

KOMMUN	LÖNEPLAN T			LÖNEPLAN F			LÖNEPLAN L			ÖVRIGA (EXKL LVR)			LOKALVRDARE			SAMTLIGA (INKL LVR)		
	M	KV	SUMMA	M	KV	SUMMA	M	KV	SUMMA	M	KV	SUMMA	M	KV	SUMMA	M	KV	SUMMA
HÖRBY	8	6	14	118	17	135	-	-	-	15	9	24	1	9	10	142	41	183
HÖR	3	4	7	39	15	54	-	-	-	9	9	18	-	6	6	51	34	85
KÄVLINGE	16	41	57	92	68	160	72	65	137	39	34	73	-	10	10	219	218	437
LANDSKRONA	53	47	100	316	175	491	-	-	-	42	32	74	-	31	31	411	285	696
LÖMMA	30	52	82	124	104	228	44	10	54	19	4	23	-	26	26	217	196	413
LUND	259	326	585	2009	1700	3709	1334	282	1616	923	518	1441	9	93	102	4534	2919	7453
MALMÖ	964	1424	2388	6344	3354	9698	359	220	579	1079	626	1705	9	188	197	8755	5812	14567
SJÖBO	4	2	6	54	17	71	-	-	-	17	19	36	-	7	7	75	45	120
SKURUP	3	3	6	34	13	47	-	-	-	9	10	19	-	5	5	46	31	77
STAFFANSTORP	6	10	16	51	19	70	-	-	-	9	4	13	-	4	4	66	37	103
SVALÖV	1	1	2	39	28	67	1	-	1	8	22	30	1	10	11	50	61	111
SVEDALA	31	18	49	278	84	362	-	-	-	17	9	26	2	21	23	328	132	460
TRELLEBORG	56	57	113	665	156	821	-	-	-	58	26	84	2	34	36	781	273	1054
VELLINGE	10	9	19	46	29	75	-	-	-	14	6	20	1	9	10	71	53	124
YSTAD	90	105	195	553	183	736	5	1	6	300	54	354	1	35	36	949	378	1327
LÄNSSUMMA	1864	2544	4408	13023	6942	19965	1844	599	2443	2944	1612	4556	28	642	670	19703	12339	32042
HALLANDS LÄN																		
FALKENBERG	13	28	41	201	76	277	-	-	-	58	54	112	-	22	22	272	180	452
HÄLMSTAD	230	279	509	1911	751	2662	60	16	76	238	241	479	2	99	101	2441	1386	3827
HYLTE	5	3	8	47	18	65	-	-	-	9	17	26	-	12	12	61	50	111
KUNGSBACKA	16	37	53	240	85	325	2	2	4	40	43	83	2	30	32	300	197	497
LAHOLM	10	9	19	81	31	112	-	-	-	21	23	44	-	12	12	112	75	187
VARBERG	30	118	148	1211	220	1431	8	3	11	73	61	134	-	88	88	1322	490	1812
LÄNSSUMMA	304	474	778	3691	1181	4872	70	21	91	439	439	878	4	263	267	4508	2378	6886

Tabell 29 (forts) Arbetstagare inom statlig verksamhet fördelade efter län, kommun, löneplan och kön den 1 mars 1979

KOMMUN	LÖNEPLAN T			LÖNEPLAN F			LÖNEPLAN L			ÖVRIGA (EAKL LVR)			LOKALVÄRDARE			SAMTLIGA (INKL LVR)		
	M	KV	SUMMA	M	KV	SUMMA	M	KV	SUMMA	M	KV	SUMMA	M	KV	SUMMA	M	KV	SUMMA
<u>GÖTEBORGS OCH BOHUS LÄN</u>																		
GÖTEBORG	1494	2714	4208	10537	6743	17280	1761	529	2290	2288	1711	3999	19	404	423	16099	12101	28200
HÄRRYDA	52	83	141	283	99	382	-	-	-	68	34	102	1	17	18	410	233	643
KUNGÄLV	27	42	69	241	85	326	-	-	-	43	27	70	-	26	26	311	180	491
LYSEKIL	14	14	28	134	41	175	-	-	-	41	17	58	-	11	11	189	83	272
MUNKEDAL	8	10	18	102	27	129	-	-	-	23	17	40	-	10	10	133	64	197
MÖLNDAL	50	78	128	264	159	423	16	4	20	66	30	96	2	28	30	398	299	697
ORUST	4	2	6	55	13	68	-	-	-	15	18	33	-	7	7	74	40	114
PARTILLE	22	6	28	61	33	94	1	-	1	25	12	37	-	9	9	109	60	169
SOTENRS	3	2	5	37	13	50	7	-	7	11	14	25	-	5	5	58	34	92
STENUNGSUND	17	29	46	375	63	438	-	-	-	26	11	37	2	16	18	420	119	539
STRÖMSTAD	20	22	42	140	53	193	-	-	-	32	16	48	1	19	20	193	110	303
TANUM	6	3	9	76	14	90	-	-	-	20	11	31	2	8	10	104	36	140
TJÖRN	-	4	4	27	15	42	-	-	-	9	20	29	-	7	7	36	46	82
UDDEVALLA	182	198	380	1188	402	1590	5	1	6	107	79	186	1	48	49	1483	728	2211
ÖCKERÖ	-	3	3	12	17	29	-	1	1	2	19	21	2	4	6	16	44	60
ÖFÖRDEL. INOM LÄNET	-	-	-	-	-	-	-	-	-	-	1	1	-	-	-	-	1	1
LÄNSSUMMA	1905	3210	5115	13532	7777	21309	1790	535	2325	2776	2037	4813	30	619	649	20033	14178	34211
<u>ALVSBOGERS LÄN</u>																		
ÅLE	-	7	7	32	35	67	-	-	-	16	17	33	-	12	12	48	71	119
ALINGSÅS	38	56	94	318	120	438	-	-	-	40	27	67	2	30	32	398	233	631
BENGTSFORS	5	5	10	94	22	116	1	-	1	12	16	28	-	12	12	112	55	167
BORÅS	283	310	593	1827	817	2644	84	46	130	276	192	468	13	98	111	2483	1463	3946
DALS-ED	1	2	3	47	7	54	-	-	-	3	9	12	-	4	4	51	22	73
FÄRĖLANDA	4	3	7	21	8	29	-	-	-	6	12	18	-	5	5	31	28	59
HERRLJUNGA	10	5	15	124	16	140	-	-	-	28	8	36	-	11	11	162	40	202
LERUM	6	9	15	131	33	164	-	-	-	23	22	45	1	21	22	161	85	246
LILLA EDET	6	3	9	66	14	80	-	-	-	1	15	16	1	7	8	74	39	113
MARK	24	22	46	171	59	230	-	-	-	37	27	64	-	15	15	232	123	355

Tabell 29 (forts) Arbetstagare inom statlig verksamhet fördelade efter län, kommun, löneplan och kön den 1 mars 1979

KOMMUN	LÖNEPLAN T			LÖNEPLAN F			LÖNEPLAN L			ÖVRIGA (EXKL LVR)			LOKALVÄRDARE			SAMTLIGA (INKL LVR)		
	M	KV	SUMMA	M	KV	SUMMA	M	KV	SUMMA	M	KV	SUMMA	M	KV	SUMMA	M	KV	SUMMA
MELLERUD	14	3	17	167	12	179	-	-	-	21	10	31	-	8	8	202	33	235
SVEVLJUNGA	10	2	12	55	13	68	-	-	-	11	10	21	-	10	10	76	35	111
TRANEMO	10	7	17	63	11	74	-	-	-	13	15	33	-	7	7	91	40	131
TROLLHÄTTAN	90	228	318	683	323	1006	48	19	67	79	77	156	1	63	64	901	710	1611
ULRICEHAMN	8	13	21	152	45	197	-	-	-	32	15	47	-	20	20	192	93	285
VÄRGARDA	2	2	4	21	8	29	-	-	-	7	6	13	-	7	7	30	23	53
VÄNERSBORG	70	199	269	880	590	1470	30	32	62	95	50	146	2	62	64	1078	933	2011
ÄMÅL	23	15	38	393	55	448	3	-	3	30	33	63	-	15	15	449	118	567
LÄNSSUMMA	604	891	1495	5245	2188	7433	166	97	263	736	561	1297	20	407	427	6771	4144	10915
SKARABORGS LÄN																		
FALKÖPING	76	70	146	627	174	801	-	-	-	99	41	140	-	37	37	802	322	1124
GRÄSTORP	1	1	2	18	6	24	-	-	-	6	3	9	-	2	2	25	12	37
GULLSPÄNG	-	4	4	15	11	26	-	-	-	3	10	13	-	10	10	18	35	53
GÖTENE	3	1	4	37	12	49	-	-	-	9	15	24	-	7	7	49	35	84
HABO	2	1	3	10	6	16	-	-	-	5	2	7	-	3	3	17	12	29
HJO	1	-	1	39	6	45	-	-	-	14	4	18	-	4	4	54	14	68
KARLSBORG	65	41	106	759	187	946	-	-	-	28	24	52	1	49	50	853	301	1154
LIDKÖPING	77	67	144	684	174	858	24	6	30	82	64	146	-	65	65	867	376	1243
MARIESTAD	40	104	144	456	324	780	13	3	16	71	46	117	-	39	39	580	516	1096
MULLSJÖ	4	1	5	31	10	41	-	-	-	5	5	10	-	6	6	40	22	62
SKARA	17	60	77	298	122	420	2	1	3	49	38	87	-	28	28	366	249	615
SKÖVDE	165	147	312	1402	472	1874	38	10	48	137	139	276	2	44	46	1744	812	2556
TIBRO	3	1	4	29	12	41	-	-	-	14	11	25	-	7	7	46	31	77
TIDAHOLM	34	24	58	191	43	234	-	-	-	18	20	38	-	10	10	243	97	340
TÖREBODA	3	6	9	120	15	135	-	-	-	14	10	24	-	10	10	137	41	178
VARA	11	5	16	135	28	163	-	-	-	21	20	41	1	20	21	168	73	241
LÄNSSUMMA	502	533	1035	4851	1602	6453	77	20	97	575	452	1027	4	341	345	6009	2948	8957

Tabell 29 (forts) Arbetstagare inom statlig verksamhet fördelade efter län, kommun, löneplan och kön den 1 mars 1979

KOMMUN	LÖNEPLAN T			LÖNEPLAN			LÖNEPLAN L			ÖVRIGA (EXKL LVA)			LOKALVÄRDARE			SAMTLIGA (INKL LVA)		
	M	KV	SUMMA	M	KV	SUMMA	M	KV	SUMMA	M	KV	SUMMA	M	KV	SUMMA	M	KV	SUMMA
VÄRMLANDS LÄN																		
ARVIKA	24	39	63	266	123	389	14	-	14	58	51	109	2	31	33	364	244	608
EDA	7	7	14	90	17	107	-	-	-	7	13	20	-	14	14	104	51	155
FILIPSTAD	18	16	34	154	53	207	-	-	-	28	28	56	-	17	17	200	114	314
FORSHAGA	7	6	13	48	23	71	-	-	-	2	15	17	1	9	10	58	53	111
GRUMS	2	2	4	27	13	40	-	-	-	1	12	13	-	10	10	30	37	67
HAGFORS	1	9	10	115	85	200	-	-	-	17	44	61	-	23	23	133	161	294
HAMMARÖ	2	2	4	6	12	18	1	-	1	9	8	17	-	4	4	18	26	44
KARLSTAD	225	562	787	2484	1557	4041	145	52	197	410	281	691	7	153	160	3271	2605	5876
KIL	16	6	22	301	14	315	-	-	-	14	9	23	-	8	8	331	37	368
KRISTINEHAMN	69	43	112	687	179	866	17	7	24	87	61	148	4	39	43	864	329	1193
MUNKFORS	-	1	1	11	11	22	-	-	-	4	16	20	-	5	5	15	33	48
STORFORS	-	3	3	14	7	21	-	-	-	1	7	8	-	5	5	15	22	37
SUNNE	2	15	17	97	65	162	-	-	-	7	20	27	-	12	12	106	112	218
SÄFFLE	18	10	28	146	59	205	-	-	-	13	21	34	-	14	14	177	104	281
TORSBY	2	4	6	106	47	153	1	1	2	17	27	44	-	19	19	126	98	224
ÄRJÄNG	4	5	9	70	18	88	-	-	-	7	15	22	-	10	10	81	48	129
ÖFÖRDEL. INOM LÄNET	-	1	1	-	-	-	-	-	-	-	-	-	-	-	-	-	1	1
LÄNSSUMMA	397	731	1128	4622	2283	6905	178	60	238	682	628	1310	14	373	387	5893	4075	9968
ÖREBRO LÄN																		
ASKERSUND	46	11	57	64	20	84	-	-	-	13	12	25	-	9	9	123	52	175
DEGERFORS	-	4	4	54	17	71	-	-	-	6	13	19	-	7	7	60	41	101
HALLSBERG	85	32	117	856	99	955	-	-	-	27	26	53	2	33	35	970	190	1160
HÄLLEFORS	5	5	10	65	16	81	-	-	-	7	9	16	-	11	11	77	41	118
KARLSKOGA	21	42	63	197	132	329	-	-	-	54	61	115	-	20	20	272	255	527
KUMLA	90	36	126	318	51	369	-	-	-	14	5	19	-	14	14	422	106	528
LAXÅ	5	4	9	71	15	86	-	-	-	9	8	17	-	8	8	85	35	120
LINDESBERG	29	59	88	232	165	397	-	-	-	37	35	72	-	28	28	298	287	585
LJUSNARSBERG	1	1	2	31	16	47	-	-	-	9	9	18	-	8	8	41	34	75
NORA	6	2	8	62	15	77	-	-	-	9	12	21	-	15	15	77	44	121

Tabell 29 (forts) Arbetstagare inom statlig verksamhet fördelade efter län, kommun, löneplan och kön den 1 mars 1979

KOMMUN	LÖNEPLAN T			LÖNEPLAN F			LÖNEPLAN L			ÖVRIGA (EXKL LVR)			LOKALVÄRDARE			SAMTLIGA (INKL LVR)		
	M	KV	SUMMA	M	KV	SUMMA	M	KV	SUMMA	M	KV	SUMMA	M	KV	SUMMA	M	KV	SUMMA
ÖREBRO	432	778	1210	3106	1782	4888	224	141	365	353	366	719	8	167	175	4123	3234	7357
LÄNSSUMMA	720	974	1694	5056	2328	7384	224	141	365	538	556	1094	10	320	330	6548	4319	10867
<u>VÄSTMANLANDS LÄN</u>																		
ARBOGA	26	148	174	1095	296	1391	-	-	-	22	14	36	1	11	12	1144	469	1613
FAGERSTA	21	19	40	244	86	330	4	-	4	29	22	51	-	16	16	298	143	441
HÄLLSTAHAMMAR	8	13	21	71	39	110	35	24	59	25	14	39	1	25	26	140	115	255
HEBY	6	7	13	45	30	75	1	-	1	10	15	25	-	8	8	62	60	122
KUNGSÖR	3	2	5	15	9	24	-	-	-	5	9	14	-	4	4	23	24	47
KÖPING	32	48	80	204	124	328	-	-	-	26	24	50	1	22	23	263	218	481
NORBERG	-	2	2	28	12	40	-	-	-	8	9	17	-	7	7	36	30	66
SALA	9	38	47	212	71	283	-	-	-	28	21	49	-	18	18	249	148	397
SKINNSKATTEBERG	2	10	12	45	18	63	7	-	7	3	15	18	-	11	11	57	54	111
SURAHAMMAR	1	3	4	25	19	44	-	-	-	6	15	21	-	5	5	32	42	74
VÄSTERRS	316	403	719	2264	1228	3492	53	56	109	273	199	472	2	137	139	2908	2023	4931
LÄNSSUMMA	424	693	1117	4248	1932	6180	100	80	180	435	357	792	5	264	269	5212	3326	8538
<u>KOPPARBERGS LÄN</u>																		
ÅVESTA	33	24	57	371	101	472	-	-	-	42	36	78	-	24	24	446	185	631
BORLÄNGE	153	84	237	939	217	1156	24	9	33	87	73	160	-	36	36	1203	419	1622
FÄLUN	132	308	440	1429	883	2312	37	22	59	154	123	277	4	112	116	1756	1448	3204
GÄGNEF	1	3	4	21	11	32	-	-	-	1	18	19	-	5	5	23	37	60
HEDEMORA	19	41	60	166	88	254	68	5	73	32	42	74	-	26	26	285	202	487

Tabell 29 (forts) Arbetstagare inom statlig verksamhet fördelade efter län, kommun, löneplan och kön den 1 mars 1979

KOMMUN	LÖNEPLAN T			LÖNEPLAN F			LÖNEPLAN L			ÖVRIGA (EXKL LVR)			LOKALVÄRDARE			SAMTLIGA (INKL LVR)		
	M	KV	SUMMA	M	KV	SUMMA	M	KV	SUMMA	M	KV	SUMMA	M	KV	SUMMA	M	KV	SUMMA
LEKSAND	17	0	26	100	54	154	1	-	1	15	22	37	-	16	16	133	101	234
LUDVIKA	28	41	69	297	120	417	2	-	2	68	34	102	-	34	34	395	229	624
MALUNG	9	11	20	101	40	141	-	-	-	22	22	44	-	13	13	132	86	218
MORA	24	59	83	312	158	470	18	-	18	28	34	62	1	21	22	383	272	655
ORSA	3	4	7	31	7	38	-	-	-	4	5	9	-	6	6	38	22	60
RÄTTVIK	2	4	6	74	30	104	-	-	-	12	19	31	-	11	11	88	64	152
SMEDJEBACKEN	4	3	7	52	19	71	-	-	-	33	16	49	-	7	7	89	45	134
SÄTER	3	2	5	30	9	39	-	-	-	5	11	16	-	5	5	38	27	65
VANSBRO	1	1	2	50	15	65	-	-	-	11	14	25	-	8	8	62	38	100
ÄLVDALEN	5	15	20	96	48	144	-	-	-	21	35	56	-	36	36	122	134	256
LÄNSSUMMA	434	609	1043	4069	1800	5869	150	36	186	535	504	1039	5	360	365	5193	3309	8502
<u>GÄVLEBORGS LÄN</u>																		
BOLLNÄS	48	39	87	651	145	796	1	-	1	61	29	90	-	29	29	761	242	1003
GÄVLE	312	549	861	2906	1455	4361	116	53	169	338	321	659	4	122	126	3676	2500	6176
HÖFORS	4	5	9	48	23	71	-	-	-	6	11	17	-	4	4	58	43	101
HUDIKSVALL	28	48	76	435	167	602	8	1	9	81	60	141	-	35	35	552	311	863
LJUSDAL	11	16	27	236	79	315	10	-	10	37	30	67	2	29	31	296	154	450
NORDANSTIG	6	8	14	46	23	69	-	-	-	8	23	31	-	5	5	60	59	119
OCKELBO	4	10	14	44	9	53	-	-	-	9	22	31	-	3	3	57	44	101
OVANÅKER	1	5	6	47	21	68	-	-	-	8	15	23	-	7	7	56	48	104
SANDVIKEN	42	51	93	237	125	362	1	2	3	44	51	95	-	25	25	324	254	578
SÖDERHAMN	56	38	94	586	154	740	-	-	-	86	54	140	-	35	35	728	281	1009
LÄNSSUMMA	512	769	1281	5236	2201	7437	136	56	192	678	616	1294	6	294	300	6568	3936	10504
<u>VÄSTERNORRLANDS LÄN</u>																		
HÄRNÖSAND	90	229	319	1143	626	1769	64	66	130	183	152	335	3	85	88	1483	1158	2641
KRAMFORS	28	30	58	279	126	405	31	5	36	48	56	104	1	36	37	387	253	640
SOLLEFTEÅ	154	89	243	1071	258	1329	5	-	5	104	65	169	1	53	54	1335	465	1800
SUNDSVALL	206	495	701	2258	1343	3601	55	21	76	219	211	430	6	122	128	2744	2192	4936
TIMRÅ	9	20	29	150	75	225	-	1	1	13	22	35	-	19	19	172	137	309

Tabell 29 (forts) Arbetstagare inom statlig verksamhet fördelade efter län, kommun, löneplan och kön den 1 mars 1979

KOMMUN	LÖNEPLAN T			LÖNEPLAN F			LÖNEPLAN L			ÖVRIGA (EXKL LVR)			LOKALVÄRDARE			SAMTLIGA (INKL LVR)		
	M	KV	SUMMA	M	KV	SUMMA	M	KV	SUMMA	M	KV	SUMMA	M	KV	SUMMA	M	KV	SUMMA
ÄNGE	126	13	139	766	87	853	14	-	14	77	31	108	-	38	38	983	169	1152
ÖRNSKÖLDSVIK	35	42	77	599	244	843	5	3	8	86	125	211	1	64	65	726	478	1204
OFÖRDEL.INOM LÄNET	-	-	-	-	-	-	-	-	-	1	-	1	-	-	-	1	-	1
LÄNSSUMMA	648	918	1566	6266	2759	9025	174	96	270	731	662	1393	12	417	429	7831	4852	12683
JÄMTLANDS LÄN																		
BERG	1	5	6	70	22	92	-	-	-	9	17	26	-	17	17	80	61	141
BRÄCKE	6	15	21	89	28	117	19	1	20	13	20	33	4	24	28	131	88	219
HÄRJEDALEN	8	18	26	152	62	214	2	-	2	26	31	57	-	25	25	188	136	324
KROKON	1	1	2	64	30	94	-	-	-	14	27	41	-	23	23	79	81	160
RAGUNDA	3	8	11	124	28	152	5	-	5	22	20	42	-	22	22	154	78	232
STRÖMSUND	24	13	37	234	63	297	3	1	4	34	38	72	1	33	34	296	148	444
ÄRE	10	6	16	128	36	164	2	3	5	29	22	51	1	23	24	170	90	260
ÖSTERSUND	275	306	581	2665	1000	3665	57	20	77	244	204	448	4	150	154	3245	1680	4925
OFÖRDEL.INOM LÄNET	-	1	1	1	-	1	-	-	-	-	1	1	-	-	-	1	2	3
LÄNSSUMMA	328	373	701	3527	1269	4796	88	25	113	391	380	771	10	317	327	4344	2364	6708
VÄSTERBOTTENS LÄN																		
LYCKSELE	32	56	88	294	103	397	11	4	15	52	34	86	-	26	26	389	223	612
NORDMALING	1	4	5	47	21	68	-	-	-	7	6	13	-	9	9	55	40	95
NORSJÖ	13	3	16	199	33	232	-	-	-	18	20	38	1	22	23	231	78	309
ROBERTSFORS	-	2	2	28	16	44	-	-	-	8	12	20	-	9	9	36	39	75
SKELLEFTER	73	115	188	744	339	1083	30	17	47	124	112	236	1	72	73	972	655	1627
SORSELE	2	5	7	46	13	59	-	-	-	12	14	26	-	11	11	60	43	103
STORUMAN	23	23	46	262	48	310	-	2	2	46	32	78	-	30	30	331	135	466
UMEÅ	280	546	826	2604	1937	4541	769	271	1040	679	565	1244	7	143	150	4339	3462	7801
VILHELMINA	13	20	33	129	53	182	7	-	7	24	25	49	-	29	29	173	127	300
VINDELN	4	6	10	54	11	65	-	-	-	11	9	20	-	9	9	69	35	104

Tabell 29 (forts) Arbetstagare inom statlig verksamhet fördelade efter län, kommun, löneplan och kön den 1 mars 1979

KOMMUN	LÖNEPLAN T			LÖNEPLAN F			LÖNEPLAN L			ÖVRIGA (EXKL LV8)			LOKALVÄRDARE			SAMTLIGA (INKL LV8)		
	M	KV	SUMMA	M	KV	SUMMA	M	KV	SUMMA	M	KV	SUMMA	M	KV	SUMMA	M	KV	SUMMA
VÄNNÄS	42	22	64	496	40	536	1	-	1	23	7	30	-	26	26	562	95	657
ÅSELE	9	6	15	77	38	115	-	-	-	17	21	38	-	24	24	103	89	192
ÖFÖRDEL. INOM LÄNET	-	-	-	-	1	1	-	-	-	-	1	1	-	-	-	-	2	2
LÄNSSUMMA	492	808	1300	4980	2653	7633	818	294	1112	1021	858	1879	9	410	419	7320	5023	12343
NORRBOTTENS LÄN																		
ARJEPLOG	4	4	8	44	14	58	-	-	-	8	17	25	-	6	6	56	41	97
ARVIDSJAUR	10	15	25	218	42	260	-	-	-	41	30	71	1	13	14	270	100	370
BODEN	197	123	320	2075	506	2581	2	-	2	195	101	296	-	62	62	2469	792	3261
GÄLLIVARE	61	72	133	481	163	644	46	8	54	85	52	137	-	19	19	673	314	987
HAPARANDA	34	41	75	252	110	362	1	1	2	35	18	53	-	11	11	322	181	503
JÖKKMÖKK	11	36	47	285	50	335	1	2	3	48	28	76	-	38	38	345	154	499
KALIX	25	55	80	294	136	430	26	-	26	68	75	143	-	19	19	413	285	698
KIRUNA	157	98	255	956	219	1175	8	3	11	187	90	277	-	60	60	1308	470	1778
LULEÅ	350	602	952	3220	1474	4694	206	55	261	519	350	869	1	74	75	4296	2555	6851
PAJALA	11	7	18	104	22	126	-	-	-	46	28	74	-	16	16	161	73	234
PITER	27	66	93	322	173	495	49	8	57	77	63	140	-	24	24	475	334	809
ÅLVSBYN	13	21	34	212	38	250	9	4	13	21	24	45	-	10	10	255	97	352
ÖVERKALIX	3	7	10	77	18	95	-	-	-	23	7	30	-	8	8	103	40	143
ÖVERTORNEÅ	12	30	42	108	49	157	45	2	47	33	24	57	-	6	6	198	111	309
LÄNSSUMMA	915	1177	2092	8648	3014	11662	393	83	476	1386	907	2293	2	366	368	11344	5547	16891
UTOMLANDS	750	-	750	788	316	1104	22	1	23	359	38	397	-	-	-	1919	355	2274
EJ FÖRD EFTER LÄN	11	23	34	541	200	741	1	1	2	8	4	12	1	32	33	562	260	822
TOTALT	23204	33362	56566	169786	95059	264845	11943	4320	16263	28562	19831	48393	624	9229	9853	234119	161801	395920

Tabell 30 Arbetstagare inom övrig statligt lönereglerad verksamhet fördelade efter län, kommun, löneplan och kön den 1 mars 1979

Employees in state-subsidized activities, by county, by municipality, by salary scheme, and by sex

KOMMUN	LÖNEPLAN T			LÖNEPLAN F			LÖNEPLAN L			ÖVRIGA (EXKL LVR)			LÖKALVÄRDARE			SAMTLIGA (INKL LVR)		
	M	KV	SUMMA	M	KV	SUMMA	M	KV	SUMMA	M	KV	SUMMA	M	KV	SUMMA	M	KV	SUMMA
STOCKHOLMS LÄN																		
BOTKYRKA	1	45	46	17	91	108	423	959	1382	57	86	143	-	-	-	498	1181	1679
DANDERYD	2	7	9	9	23	32	107	322	429	25	35	60	-	-	-	143	387	530
EKERÖ	4	5	9	12	23	35	74	202	276	24	27	51	-	-	-	114	257	371
HANINGE	-	33	33	14	58	72	318	651	969	15	30	45	-	-	-	347	772	1119
HUDDINGE	1	42	43	7	66	73	348	811	1159	31	65	96	-	-	-	387	984	1371
JÄRFÄLLA	1	24	25	9	58	67	273	752	1025	48	64	112	-	-	-	331	898	1229
LIDINGÖ	-	10	10	9	35	44	118	332	450	33	41	74	-	-	-	160	418	578
NACKA	1	31	32	5	65	70	247	690	937	64	82	146	-	-	-	317	868	1185
NÖRRTÄLJE	1	9	10	35	46	81	272	375	647	24	48	72	-	-	-	332	478	810
NYNÄSHAMN	-	6	6	8	18	26	118	181	299	7	16	23	-	-	-	133	221	354
SIGTUNA	-	18	18	16	54	50	177	370	547	14	27	41	-	-	-	207	449	656
SOLLENTUNA	1	19	20	9	39	48	218	601	819	41	42	83	-	-	-	269	701	970
SOLNA	2	29	31	13	63	76	183	393	576	31	33	64	-	-	-	229	518	747
STOCKHOLM	120	767	887	649	1942	2591	2472	4830	7302	693	641	1334	2	10	12	3936	8190	12126
SUNDBYBERG	1	11	12	7	38	45	82	148	230	22	24	46	-	-	-	112	221	333
SÖDERTÄLJE	1	45	46	34	84	118	501	1031	1532	73	98	171	-	-	-	609	1258	1867
TYRESÖ	-	17	17	8	30	38	131	407	538	20	42	62	-	-	-	159	496	655
TÄBY	3	17	20	5	44	49	221	639	860	42	67	109	-	-	-	271	767	1038
UPPLANDS-BRO	1	8	9	5	23	28	83	195	275	17	23	40	-	-	-	106	249	355
UPPLANDS-VÄSBY	1	12	13	11	35	46	191	535	726	23	43	66	-	-	-	226	625	851
VALLENTUNA	-	6	6	9	17	26	67	225	292	7	28	35	-	-	-	83	276	359
VÄXHOLM	-	10	10	14	35	49	142	428	570	33	63	96	-	-	-	189	536	725
VÄRMÖ	-	10	10	8	27	35	91	200	291	12	16	28	-	-	-	111	253	364
LÄNSSUMMA	141	1181	1322	913	2894	3807	6357	15277	22134	1356	1641	2997	2	10	12	9269	21003	30272
UPPSALA LÄN																		
ENKÖPING	-	20	20	27	35	62	204	341	545	23	46	69	-	-	-	254	442	696
HÄBO	-	1	1	5	13	18	65	140	205	8	8	16	-	-	-	78	162	240
TIERP	-	6	6	16	25	41	138	203	341	13	27	40	-	-	-	167	261	428
UPPSALA	22	125	147	173	274	447	710	1588	2298	103	117	220	-	-	-	1008	2104	3112
ÅLVKARLEBY	-	2	2	4	13	17	41	67	108	2	5	7	-	-	-	47	87	134

Tabell 30 (forts) Arbetstagare inom övrig statligt löner reglerad verksamhet fördelade efter län, kommun, löneplan och kön den 1 mars 1979

KOMMUN	LÖNEPLAN T			LÖNEPLAN F			LÖNEPLAN L			ÖVRIGA (EXKL LVA)			LOKALVÄRDARE			SAMTLIGA (INKL LVA)		
	M	KV	SUMMA	M	KV	SUMMA	M	KV	SUMMA	M	KV	SUMMA	M	KV	SUMMA	M	KV	SUMMA
ÖSTHAMMAR	-	7	7	12	27	39	122	222	344	13	28	41	-	-	-	147	284	431
LÄNSSUMMA	22	161	183	237	387	624	1280	2561	3841	162	231	393	-	-	-	1701	3340	5041
SÖDERMANLANDS LÄN																		
ESKILSTUNA	5	41	46	45	92	137	526	863	1389	83	110	193	-	1	1	659	1107	1766
FLEN	2	4	6	14	22	36	78	153	231	15	22	37	-	-	-	109	201	310
KATRINEHOLM	6	10	16	33	50	83	249	304	553	48	41	89	-	1	1	336	406	742
NYKÖPING	6	45	51	98	153	251	348	611	959	34	77	111	-	1	1	486	887	1373
OXELÖSUND	-	5	5	5	14	19	85	121	206	7	17	24	-	-	-	97	157	254
STRÅNGNÄS	4	4	8	25	27	52	139	234	373	11	24	35	-	-	-	179	289	468
VINGÅKER	2	6	8	14	22	36	48	87	135	17	19	36	-	-	-	81	134	215
LÄNSSUMMA	25	115	140	234	380	614	1473	2373	3846	215	310	525	-	3	3	1947	3181	5128
ÖSTERGÖTLANDS LÄN																		
BOXHOLM	-	1	1	6	8	14	25	43	68	1	6	7	-	-	-	32	58	90
FINSPÅNG	1	8	9	10	29	39	136	219	355	14	25	39	-	-	-	161	281	442
KINDA	-	1	1	10	10	20	52	90	142	13	22	35	-	-	-	75	123	198
LJNKÖPING	27	83	110	175	276	451	624	1112	1736	96	153	249	-	-	-	922	1624	2546
MJÖLBY	2	10	12	19	31	50	153	272	425	11	29	40	-	-	-	185	342	527
MOTALA	3	20	23	34	53	87	263	431	694	31	55	86	-	-	-	331	559	890
NORRKÖPING	7	35	42	63	134	197	585	1047	1632	56	92	148	-	-	-	711	1308	2019
SÖDERKÖPING	-	2	2	14	13	27	50	78	128	4	19	23	-	-	-	68	112	180
VALDERMARSVIK	-	2	2	9	9	18	42	62	104	6	16	22	-	-	-	57	89	146
YDRE	1	1	2	16	15	31	19	35	54	3	9	12	-	-	-	39	60	99

Tabell 30 (forts) Arbetstagare inom övrig statligt lönerelaterad verksamhet fördelade efter län, kommun, löneplan och kön den 1 mars 1979

KOMMUN	LÖNEPLAN T			LÖNEPLAN F			LÖNEPLAN L			ÖVRIGA (EXKL LVR)			LOKALVÄRDARE			SAMTLIGA (INKL LVR)		
	M	KV	SUMMA	M	KV	SUMMA	M	KV	SUMMA	M	KV	SUMMA	M	KV	SUMMA	M	KV	SUMMA
ÅTVIDABERG	-	1	1	17	21	38	51	103	154	15	16	31	-	-	-	83	141	224
ØDESHÖG	-	1	1	9	7	16	23	42	70	3	7	10	-	-	-	40	57	97
LÄNSSUMMA	41	165	206	382	606	988	2028	3534	5562	253	449	702	-	-	-	2704	4754	7458
JÖNKÖPINGS LÄN																		
ÅNEBY	1	1	2	10	7	17	31	51	82	6	10	16	-	-	-	48	69	117
EKSJÖ	2	5	7	15	20	35	128	200	328	15	40	55	-	-	-	160	265	425
GISLAVED	1	7	8	30	31	61	178	258	436	15	31	46	-	-	-	224	327	551
GNOSJÖ	1	1	2	7	9	16	32	68	100	9	12	21	-	-	-	49	90	139
JÖNKÖPING	19	82	101	130	218	348	654	1142	1796	95	149	244	-	1	1	898	1592	2490
NÄSSJÖ	-	10	10	23	32	55	172	253	425	17	30	47	-	-	-	212	325	537
SÄVSJÖ	-	2	2	14	11	25	48	84	132	10	17	27	-	-	-	72	114	186
TRANÅS	4	21	25	45	30	75	116	139	255	24	19	43	-	-	-	189	209	398
VÄGGERYD	1	4	5	13	10	23	54	75	129	7	22	29	-	-	-	75	111	186
VETLANDA	1	4	5	23	35	58	168	248	416	15	32	47	-	-	-	207	319	526
VÄRNAMO	2	7	9	25	32	57	209	283	492	22	30	52	-	-	-	258	352	610
LÄNSSUMMA	32	144	176	335	435	770	1790	2801	4591	235	392	627	-	1	1	2392	3773	6165
KRONOBERGS LÄN																		
ALVESTA	-	5	5	19	20	39	100	157	257	10	17	27	-	-	-	129	199	328
LESSEBO	-	1	1	7	11	18	42	62	104	1	7	8	-	-	-	50	81	131
LJUNGBY	2	8	10	33	27	60	166	210	376	15	22	37	-	-	-	216	267	483
MÅRKARYD	1	2	3	10	16	26	73	86	159	11	16	27	-	-	-	95	120	215
TINGSRYD	2	7	9	30	22	52	56	98	154	21	25	46	-	-	-	109	152	261

Tabell 30 (forts) Arbetstagare inom övrig statligt löne reglerad verksamhet fördelade efter län, kommun, löneplan och kön den 1 mars 1979

KOMMUN	LÖNEPLAN T			LÖNEPLAN F			LÖNEPLAN L			ÖVRIGA (EXKL LVR)			LOKALVÄRDARE			SAMTLIGA (INKL LVR)		
	M	KV	SUMMA	M	KV	SUMMA	M	KV	SUMMA	M	KV	SUMMA	M	KV	SUMMA	M	KV	SUMMA
UPPVIDINGE	-	1	1	14	12	26	53	82	135	4	12	16	-	-	-	71	107	178
VÄXJÖ	9	33	42	127	130	257	466	673	1139	52	61	113	-	1	1	654	898	1552
ÄLMHULT	-	2	2	14	24	38	93	107	200	11	21	32	-	-	-	118	154	272
LÄNSSUMMA	14	59	73	254	262	516	1049	1475	2524	125	181	306	-	1	1	1442	1978	3420
KALMAR LÄN																		
BORGHOLM	-	-	-	16	15	31	47	70	117	14	21	35	-	-	-	77	106	183
EMMABODA	-	6	6	8	15	23	60	84	144	9	14	23	-	-	-	77	119	196
HULTSFRED	-	5	5	20	21	41	114	154	268	11	13	24	-	-	-	145	193	338
HÖGSBY	-	1	1	10	7	17	42	51	93	5	5	10	-	-	-	57	64	121
KALMAR	12	40	52	96	138	234	325	493	818	47	82	129	-	-	-	480	753	1233
MÖNSTERRÅS	-	5	5	10	17	27	58	95	153	6	9	15	-	-	-	74	126	200
MÖRBYLÅNGA	1	1	2	17	15	32	47	94	141	4	20	24	-	-	-	69	130	199
NYBRO	2	9	11	23	25	48	155	176	331	14	20	34	-	-	-	194	230	424
OSKÅRSHAMN	2	9	11	19	35	54	194	235	429	18	26	44	-	-	-	233	305	538
TORSÅS	-	1	1	10	8	18	31	57	88	1	3	4	-	-	-	42	69	111
VIMMERBY	-	3	3	20	16	36	90	133	223	10	20	30	-	-	-	120	172	292
VÄSTERVIK	4	7	11	57	52	109	267	350	617	29	39	68	-	1	1	357	449	806
LÄNSSUMMA	21	87	108	306	364	670	1430	1992	3422	168	272	440	-	1	1	1925	2716	4641
GOTLANDS LÄN																		
GOTLAND	4	26	30	112	106	218	342	495	837	42	73	115	-	1	1	500	701	1201
LÄNSSUMMA	4	26	30	112	106	218	342	495	837	42	73	115	-	1	1	500	701	1201

Tabell 30 (forts) Arbetstagare inom övrig statligt lönereglerad verksamhet fördelade efter län, kommun, löneplan och kön den 1 mars 1979

KOMMUN	LÖNEPLAN T			LÖNEPLAN F			LÖNEPLAN L			ÖVRIGA (EXKL LVA)			LOKALVÄRDARE			SAMTLIGA (INKL LVA)		
	M	KV	SUMMA	M	KV	SUMMA	M	KV	SUMMA	M	KV	SUMMA	M	KV	SUMMA	M	KV	SUMMA
BLEKINGE LÄN																		
KARLSHAMN	4	12	16	15	35	50	182	320	502	17	35	52	-	-	-	218	402	620
KARLSKRONA	15	39	54	92	139	231	313	472	785	31	41	72	-	-	-	451	691	1142
OLOFSTRÖM	1	8	9	12	26	38	143	195	338	10	12	22	-	-	-	166	241	407
RONNEBY	2	15	17	39	48	87	187	248	435	17	28	45	-	1	1	245	340	585
SJÄLVESBORG	1	5	6	9	17	26	71	108	179	5	30	35	-	-	-	86	160	246
LÄNSSUMMA	23	79	102	167	265	432	896	1343	2239	80	146	226	-	1	1	1166	1834	3000
KRISTIANSTADS LÄN																		
BRÖMÖLLA	-	2	2	9	10	19	54	96	150	3	6	9	-	-	-	66	114	180
BÄSTAD	-	1	1	15	9	24	40	72	112	5	7	12	-	-	-	60	89	149
HÄSSLEHOLM	3	19	22	43	58	101	325	438	763	46	51	97	-	-	-	417	566	983
KLIPPAN	1	-	1	11	18	29	140	156	296	10	9	19	-	-	-	162	183	345
KRISTIANSTAD	16	71	87	99	216	315	387	600	987	53	94	147	-	-	-	555	981	1536
OSBY	1	3	4	14	13	27	75	99	174	8	20	28	-	-	-	98	135	233
PERSTORP	-	2	2	5	7	12	26	62	88	3	4	7	-	-	-	34	75	109
SIMRISHAMN	-	2	2	27	25	52	76	132	208	3	12	15	-	-	-	106	171	277
TOMELILLA	-	-	-	10	18	28	67	75	142	22	23	45	-	-	-	99	116	215
ÅSTORP	-	3	3	7	10	17	61	94	155	7	15	22	-	-	-	75	122	197
ÄNGELHOLM	2	9	11	16	25	41	155	273	428	17	25	42	-	-	-	190	332	522
BRKELLJUNGA	-	2	2	6	9	15	31	64	95	1	3	4	-	-	-	38	78	116
ÖSTRA GÖINGE	1	4	5	9	16	25	84	149	233	12	25	37	-	-	-	106	194	300
LÄNSSUMMA	24	118	142	271	434	705	1521	2310	3831	190	294	484	-	-	-	2006	3156	5162
MALMÖHUS LÄN																		
BJUV	-	4	4	8	16	24	56	130	186	12	23	35	-	-	-	76	173	249
BURLÖV	-	1	1	7	17	24	61	151	212	13	7	20	-	-	-	81	176	257
ESLÖV	3	8	11	26	28	54	173	303	476	26	22	48	-	-	-	228	361	589
HELSINGBORG	18	43	61	41	119	160	524	850	1374	84	98	172	-	-	-	667	1100	1767
HÖGANÄS	3	5	8	11	20	31	80	160	240	7	18	25	-	-	-	101	203	304

Tabell 30 (forts) Arbetstagare inom övrig statligt löner reglerad verksamhet fördelade efter län, kommun, löneplan och kön den 1 mars 1979

KOMMUN	LÖNEPLAN T			LÖNEPLAN F			LÖNEPLAN L			ÖVRIGA (EXKL LVR)			LOKALVÄRDARE			SAMTLIGA (INKL LVR)		
	M	KV	SUMMA	M	KV	SUMMA	M	KV	SUMMA	M	KV	SUMMA	M	KV	SUMMA	M	KV	SUMMA
HÖRBY	-	2	2	9	17	26	42	84	126	10	19	29	-	-	-	61	122	183
HÖR	9	7	16	32	36	68	31	80	111	5	9	14	-	-	-	77	132	209
KÄVLINGE	-	4	4	9	31	40	76	194	270	14	18	32	-	-	-	99	247	346
LANDSKRONA	-	24	24	20	47	67	185	340	525	39	38	77	-	-	-	244	449	693
LOMMA	-	2	2	7	16	23	68	178	246	5	13	18	-	-	-	80	209	289
LUND	25	71	96	134	296	430	352	888	1240	87	36	123	-	1	1	598	1292	1890
MALMÖ	31	196	227	141	500	641	1099	1968	3067	184	156	340	-	-	-	1455	2820	4275
SJÖBO	1	3	4	15	17	32	48	104	152	3	12	15	-	-	-	67	136	203
SKURUP	-	3	3	10	13	23	59	83	142	4	2	6	-	-	-	73	101	174
STAFFANSTORP	-	2	2	11	21	32	93	196	289	6	9	15	-	-	-	110	228	338
SVALÖV	-	5	5	79	74	153	65	126	191	21	14	35	-	-	-	165	219	384
SVEDALA	-	5	5	5	12	17	71	153	224	6	20	26	-	-	-	82	190	272
TRELLEBORG	1	12	13	18	45	63	209	355	564	22	32	54	-	-	-	250	444	694
VELLINGE	-	5	5	8	30	38	111	247	358	10	15	25	-	-	-	129	297	426
YSTAD	-	4	4	16	27	43	141	209	350	10	31	41	-	-	-	167	271	438
LÄNSSUMMA	91	406	497	607	1382	1989	3544	6799	10343	568	582	1150	-	1	1	4810	9170	13980
HALLANDS LÄN																		
FALKENBERG	3	9	12	24	31	55	173	244	417	15	42	57	-	-	-	215	326	541
HALMSTAD	13	77	90	87	157	244	430	677	1107	93	131	224	-	-	-	623	1042	1665
HYLTE	-	4	4	15	10	25	39	72	111	13	18	31	-	-	-	67	104	171
KUNGSBACKA	1	9	10	23	35	58	225	510	735	9	19	28	-	-	-	258	573	831
LAHOLM	-	8	8	19	20	39	97	131	228	6	9	15	-	-	-	122	168	290
VARBERG	1	17	18	31	46	77	238	370	608	28	46	74	-	-	-	298	479	777
LÄNSSUMMA	18	124	142	199	299	498	1202	2004	3206	164	265	429	-	-	-	1583	2692	4275

Tabell 30 (forts) Arbetstagare inom övrig statligt löner reglerad verksamhet fördelade efter län, kommun, löneplan och kön den 1 mars 1979

KOMMUN	LÖNEPLAN T			LÖNEPLAN F			LÖNEPLAN L			ÖVRIGA (EXKL LVR)			LOKALVÄRDARE			SAMTLIGA (INKL LVR)		
	M	KV	SUMMA	M	KV	SUMMA	M	KV	SUMMA	M	KV	SUMMA	M	KV	SUMMA	M	KV	SUMMA
GÖTEBORGS OCH BOHUS LÄN																		
GÖTEBORG	42	490	532	222	811	1033	1965	3908	5873	357	323	680	-	-	-	2586	5532	8118
HÄRRYDA	2	3	5	13	20	33	90	249	339	15	22	37	-	-	-	120	294	414
KUNGÄLV	4	9	13	19	18	37	199	366	565	27	42	69	-	-	-	249	435	684
LYSEKIL	2	5	7	13	16	29	85	104	189	14	18	32	-	-	-	114	143	257
MUNKEDAL	-	5	5	21	13	34	59	83	142	10	11	21	-	-	-	90	112	202
MÖLNDAL	8	58	66	72	150	222	231	544	775	47	84	131	-	-	-	358	836	1194
ORUST	-	1	1	13	11	24	35	92	127	17	29	46	-	-	-	65	133	198
PARTILLE	3	10	13	10	22	32	107	294	401	32	36	68	-	-	-	152	362	514
SÖTENXS	-	3	3	11	8	19	31	45	76	4	13	17	-	-	-	46	69	115
STENUNGSUND	-	2	2	8	14	22	106	175	281	12	28	40	-	-	-	126	219	345
STRÖMSTAD	1	1	2	11	7	18	45	63	108	7	17	24	-	-	-	64	88	152
TANUM	-	1	1	10	7	17	50	69	119	5	17	22	-	-	-	65	94	159
TJÖRN	1	2	3	8	9	17	56	106	162	5	24	29	-	-	-	70	141	211
UDDEVALLA	1	21	22	41	54	95	316	428	744	47	55	102	-	-	-	405	558	963
ÖCKERÖ	-	3	3	7	8	15	48	96	144	2	5	7	-	-	-	57	112	169
LÄNSSUMMA	64	614	678	479	1168	1647	3423	6622	10045	601	724	1325	-	-	-	4567	9128	13695
ÄLVSBORGS LÄN																		
ÅLE	-	3	3	10	28	38	122	270	392	13	23	36	-	-	-	145	324	469
ÅLINGSÅS	2	4	6	16	31	47	190	277	467	11	26	37	-	-	-	219	338	557
BENGTSFORS	-	2	2	17	15	32	58	83	141	-	3	3	-	-	-	75	103	178
BORÅS	19	67	86	187	239	426	615	911	1526	73	115	188	-	-	-	894	1332	2226
DALS-ED	-	-	-	10	8	18	39	38	77	5	18	23	-	-	-	54	64	118
FÄRGELANDA	-	1	1	14	12	26	41	60	101	3	9	12	-	-	-	58	82	140
HERRLJUNGA	-	1	1	15	16	31	37	56	93	4	8	12	-	-	-	56	81	137
LERUM	-	1	1	10	32	42	120	374	494	17	28	45	-	-	-	147	435	582
LILLA EDET	-	3	3	5	13	18	52	89	141	5	8	13	-	-	-	62	113	175
MARK	9	20	29	54	49	103	175	248	423	11	23	34	-	-	-	249	340	589

Tabell 30 (forts) Arbetstagare inom övriga statligt löne reglerad verksamhet fördelade efter län, kommun, löneplan och kön den 1 mars 1979

KOMMUN	LÖNEPLAN T			LÖNEPLAN F			LÖNEPLAN L			ÖVRIGA (EXKL LVR)			LOKALVÄRDARE			SAMTLIGA (INKL LVR)		
	M	KV	SUMMA	M	KV	SUMMA	M	KV	SUMMA	M	KV	SUMMA	M	KV	SUMMA	M	KV	SUMMA
MELLERUD	-	2	2	13	9	22	44	68	112	1	4	5	-	-	-	58	83	141
SVENLJUNGA	-	-	-	17	16	33	42	71	113	4	16	20	-	-	-	63	103	166
TRANEMO	-	-	-	20	13	33	63	101	164	4	19	23	-	-	-	87	133	220
TROLLHATTAN	3	12	15	29	64	93	313	472	785	35	55	90	-	-	-	380	603	983
ULRICEHAMN	-	1	1	31	22	53	122	178	300	14	25	39	-	-	-	167	226	393
VÄRRGÅRDA	-	-	-	9	8	17	38	68	106	1	5	6	-	-	-	48	81	129
VÄNERSBORG	6	7	13	21	28	49	205	321	526	16	32	48	-	-	-	248	388	636
ÄMÅL	2	2	4	7	15	22	111	154	265	10	23	33	-	-	-	130	194	324
LÄNSSUMMA	41	126	167	485	618	1103	2387	3839	6226	227	440	667	-	-	-	3140	5023	8163
SKARABORGS LÄN																		
FALKÖPING	3	6	9	31	47	78	185	246	431	12	28	40	-	-	-	231	327	558
GRÄSTORP	1	1	2	8	8	16	20	37	57	6	6	12	-	-	-	35	52	87
GULLSPÅNG	-	-	-	7	10	17	30	53	83	3	6	9	-	-	-	40	69	109
GÖTENE	-	3	3	18	18	36	57	104	161	2	6	8	-	-	-	77	131	208
HABO	-	2	2	7	6	13	37	65	102	4	2	6	-	-	-	48	75	123
HJÖ	-	2	2	9	8	17	28	56	84	9	11	20	-	-	-	46	77	123
KARLSBORG	-	1	1	4	10	14	35	50	85	9	18	27	-	-	-	48	79	127
LIDKÖPING	9	30	39	67	144	211	210	254	464	43	26	69	-	-	-	329	454	783
MARIESTAD	2	7	9	41	37	78	193	266	459	8	17	25	-	-	-	244	327	571
MULLSJÖ	-	2	2	8	11	19	33	47	80	3	6	9	-	-	-	44	66	110
SKARA	3	2	5	30	28	58	124	187	311	12	23	35	-	-	-	169	240	409
SKÖVDE	1	11	12	24	58	82	321	477	798	41	68	109	-	-	-	387	614	1001
TIBRO	-	2	2	4	12	16	51	75	126	16	15	31	-	-	-	71	104	175
TIDAHOLM	-	3	3	11	22	33	74	87	161	16	16	32	-	-	-	101	128	229
TÖREBODA	1	5	6	19	19	38	61	74	135	5	7	12	-	-	-	86	105	191
VARA	2	3	5	24	34	58	119	201	320	13	23	36	-	-	-	158	261	419
LÄNSSUMMA	22	80	102	312	472	784	1578	2279	3857	202	278	480	-	-	-	2114	3109	5223

Tabell 30 (forts) Arbetstagare inom övrig statligt lönegraderad verksamhet fördelade efter län, kommun, löneplan och kön den 1 mars 1979

KOMMUN	LÖNEPLAN T			LÖNEPLAN F			LÖNEPLAN L			ÖVRIGA (EXKL LVR)			LOKALVÄRDARE			SAMTLIGA (INKL LVR)		
	M	KV	SUMMA	M	KV	SUMMA	M	KV	SUMMA	M	KV	SUMMA	M	KV	SUMMA	M	KV	SUMMA
VÄRMLANDS LÄN																		
ARVIKA	2	6	8	25	29	54	205	203	408	27	43	70	-	1	1	259	282	541
EDA	-	2	2	13	12	25	52	57	109	2	9	11	-	1	1	67	81	148
FILIPSTAD	4	5	9	18	23	41	104	114	218	21	22	43	-	-	-	147	164	311
FORSHAGA	-	1	1	13	10	23	53	102	155	8	16	24	-	-	-	74	129	203
GRUMS	-	1	1	10	12	22	51	80	131	5	15	20	-	-	-	66	108	174
HAGFORS	1	3	4	11	14	25	104	163	267	15	19	34	-	-	-	131	199	330
HAMMARÖ	-	1	1	5	11	16	78	121	199	4	15	19	-	-	-	87	148	235
KARLSTAD	12	44	56	130	155	285	493	711	1204	181	116	297	-	3	3	816	1029	1845
KIL	-	1	1	10	11	21	49	89	138	9	7	16	-	-	-	68	108	176
KRISTINEHAMN	1	9	10	19	25	44	148	191	339	22	34	56	-	-	-	190	259	449
MUNKFORS	-	1	1	5	5	10	41	44	85	9	13	22	-	-	-	55	63	118
STORFORS	1	-	1	2	5	7	45	39	84	3	7	10	-	-	-	51	51	102
SUNNE	1	-	1	14	11	25	74	78	152	5	15	20	1	-	1	95	104	199
SÄFFLE	2	2	4	17	22	39	89	147	236	6	9	15	-	-	-	114	180	294
TORSBY	-	2	2	31	18	49	104	116	220	18	23	41	-	2	2	153	161	314
ÄRJÄNG	-	-	-	16	11	27	51	65	116	3	15	18	-	-	-	70	91	161
LÄNSSUMMA	24	78	102	339	374	713	1741	2320	4061	338	378	716	1	7	8	2443	3157	5600
ÖREBRO LÄN																		
ASKERSUND	2	19	21	64	48	112	45	71	116	17	28	45	-	-	-	128	166	294
DEGERFORS	1	8	9	3	14	17	47	95	142	3	15	18	-	-	-	54	132	186
HALLSBERG	-	8	8	18	23	41	159	174	333	10	9	19	-	-	-	187	214	401
HÄLLEFORS	-	4	4	7	15	22	64	74	138	9	10	19	-	-	-	80	103	183
KARLSKOGA	4	16	20	12	41	53	231	345	576	28	58	86	-	-	-	275	460	735
KUMLA	-	12	12	8	22	30	65	142	207	3	15	18	-	-	-	76	191	267
LAXÅ	1	4	5	6	11	17	48	76	124	5	7	12	-	-	-	60	98	158
LINDESBERG	2	13	15	23	29	52	206	208	414	9	16	25	-	-	-	240	266	506
LJUSNARSBERG	2	5	7	16	20	36	30	38	68	5	9	14	-	-	-	53	72	125
NORA	-	2	2	7	12	19	40	70	110	8	15	23	-	-	-	55	99	154

Tabell 30 (forts) Arbetstagare inom övrig statligt löner reglerad verksamhet fördelade efter län, kommun, löneplan och kön den 1 mars 1979

KOMMUN	LÖNEPLAN T			LÖNEPLAN F			LÖNEPLAN L			ÖVRIGA (EXKL LVR)			LOKALVÄRDARE			SAMTLIGA (INKL LVR)		
	M	KV	SUMMA	M	KV	SUMMA	M	KV	SUMMA	M	KV	SUMMA	M	KV	SUMMA	M	KV	SUMMA
ÖREBRO	18	74	92	142	222	364	753	1020	1773	103	90	193	-	3	3	1016	1409	2425
LÄNSSUMMA	30	165	195	306	457	763	1688	2313	4001	200	272	472	-	3	3	2224	3210	5434
VÄSTMANLANDS LÄN																		
ARBOGA	1	4	5	13	18	31	89	128	217	4	8	12	-	-	-	107	158	265
FÄGERSTA	-	4	4	9	21	30	93	139	232	13	24	37	-	-	-	115	188	303
HALLSTAHAMMAR	3	11	14	10	24	34	144	206	350	16	31	47	-	-	-	173	272	445
HEBY	1	7	8	16	14	30	64	103	167	4	12	16	-	-	-	85	136	221
KUNGSÖR	-	3	3	4	10	14	39	81	120	4	1	5	-	-	-	47	95	142
KÖPING	3	7	10	14	32	46	182	292	474	12	30	42	-	-	-	211	361	572
NORBERG	-	3	3	6	7	13	29	37	66	5	12	17	-	-	-	40	59	99
SALA	2	6	8	14	25	39	156	224	380	20	31	51	-	-	-	192	286	478
SKINNSKATTEREPG SURHAMMAR	1	1	2	4	4	8	32	44	76	3	6	11	-	-	-	40	57	97
	-	5	5	5	13	18	67	107	174	1	15	16	-	-	-	73	140	213
VÄSTERÅS	21	84	105	133	208	341	656	1217	1873	84	112	196	-	1	1	894	1622	2516
LÄNSSUMMA	32	135	167	228	376	604	1551	2578	4129	166	284	450	-	1	1	1977	3374	5351
KOPPARBERGS LÄN																		
AVESTA	3	14	17	23	28	51	163	215	373	22	32	54	-	-	-	211	289	500
BORLÅNGE	2	17	19	26	42	68	306	428	734	30	56	86	-	-	-	364	543	907
FÄLUN	15	50	65	116	140	256	304	499	803	40	72	112	-	2	2	475	763	1238
GÄGNEF	-	3	3	6	14	20	46	81	127	7	16	23	-	-	-	59	114	173
HEDEMORA	2	12	14	32	34	66	119	180	299	16	29	45	-	-	-	169	255	424

Tabell 30 (forts) Arbetstagare inom övrig statligt löne reglerad verksamhet fördelade efter län, kommun, löneplan och kön den 1 mars 1979

KOMMUN	LÖNEPLAN T			LÖNEPLAN F			LÖNEPLAN L			ÖVRIGA (EXKL LVR)			LOKALVÄRDARE			SAMTLIGA (INKL LVR)		
	M	KV	SUMMA	M	KV	SUMMA	M	KV	SUMMA	M	KV	SUMMA	M	KV	SUMMA	M	KV	SUMMA
LEKSAND	2	2	4	15	13	28	71	104	175	13	8	21	-	-	-	101	127	228
LUDVIKA	3	13	16	20	34	54	198	277	475	25	34	59	-	-	-	246	358	604
MALUNG	-	3	3	18	16	34	69	89	158	6	4	10	-	-	-	93	112	205
MORA	1	2	3	24	18	42	145	184	329	12	18	30	-	-	-	182	222	404
ORSA	-	4	4	12	2	14	49	54	103	9	11	20	-	-	-	70	71	141
RÄTTVIK	-	3	3	14	8	22	63	90	153	4	11	15	-	-	-	81	112	193
SMEDJEBACKEN	-	6	6	9	12	21	62	99	161	11	22	33	-	-	-	82	139	221
SÄTER	1	2	3	11	9	20	37	84	121	16	16	32	-	-	-	65	111	176
VANSBRO	-	4	4	10	12	22	36	58	94	3	3	6	-	-	-	49	77	126
ÅLVDALEN	-	2	2	8	12	20	62	60	122	7	17	24	-	-	-	77	91	168
LÄNSSUMMA	29	137	166	344	394	738	1730	2502	4232	221	349	570	-	2	2	2324	3384	5708
<u>GÄVLEBOPPGS LÄN</u>																		
BOLLNÄS	2	10	12	29	39	68	223	249	472	23	27	50	-	-	-	277	325	602
GÄVLE	9	76	85	138	201	339	475	796	1271	58	92	150	-	1	1	680	1166	1846
HOFORS	1	4	5	9	15	24	50	124	174	12	30	42	-	-	-	72	173	245
HUDIKSVALL	1	8	9	33	40	73	221	333	554	27	30	57	-	-	-	282	411	693
LJUSDAL	4	10	14	34	29	63	157	174	331	4	34	38	-	-	-	199	247	446
NORDANSTIG	2	3	5	12	14	26	57	80	137	3	1	4	-	-	-	74	98	172
OCKELBO	1	2	3	9	5	14	30	38	68	2	8	10	-	-	-	42	53	95
OVANÅKER	-	1	1	11	8	19	60	101	161	11	16	27	-	-	-	82	126	208
SANDVIKEN	4	11	15	17	47	64	249	395	644	25	53	78	-	-	-	295	506	801
SÖDERHAMN	1	12	13	22	33	55	173	243	416	17	24	41	-	-	-	213	312	525
LÄNSSUMMA	25	137	162	314	431	745	1695	2533	4228	182	315	497	-	1	1	2216	3417	5633
<u>VÄSTERNORRLANDS LÄN</u>																		
HÄRNÖSAND	7	31	38	67	86	153	180	226	406	41	58	99	-	1	1	295	402	697
KRAMFORS	5	9	14	27	33	60	169	202	371	20	20	40	-	1	1	221	265	486
SOLLEFTER	1	9	10	69	46	115	138	202	340	14	29	43	-	3	3	222	289	511
SUNDSVALL	6	34	40	71	106	177	527	939	1466	35	71	106	-	3	3	639	1153	1792
TIMRA	-	7	7	12	20	32	74	145	219	5	12	17	-	-	-	91	184	275

Tabell 30 (forts) Arbetstagare inom övrig statligt löneredlerad verksamhet fördelade efter län, kommun, löneplan och kön den 1 mars 1979

KOMMUN	LÖNEPLAN T			LÖNEPLAN F			LÖNEPLAN L			ÖVRIGA (EXKL. LVA)			LOKALVÄRDARE			SAMTLIGA (INKL. LVA)		
	M	KV	SUMMA	M	KV	SUMMA	M	KV	SUMMA	M	KV	SUMMA	M	KV	SUMMA	M	KV	SUMMA
ÄNGE	-	3	3	15	18	33	90	103	193	10	17	27	-	1	1	115	142	257
ÖRNSKÖLDSEVIK	3	14	17	54	54	108	377	585	962	29	51	80	-	3	3	463	707	1170
LÄNSSUMMA	22	107	129	315	363	678	1555	2402	3957	154	258	412	-	12	12	2046	3142	5188
<u>JÄMTLANDS LÄN</u>																		
BERG	1	-	1	16	10	26	46	72	118	-	12	12	-	-	-	63	94	157
BRÄCKE	-	4	4	16	10	26	48	75	123	9	4	13	-	-	-	73	93	166
HÄRJEDALEN	-	3	3	18	18	36	85	116	201	12	9	21	-	-	-	115	146	261
KROKOM	-	4	4	16	21	37	79	107	186	13	17	30	-	-	-	108	149	257
RAGUNDA	-	1	1	10	11	21	36	58	94	3	11	14	-	-	-	49	81	130
STRÖMSUND	-	3	3	31	16	47	115	138	253	10	36	46	-	-	-	156	193	349
ÄRE	1	1	2	16	11	27	86	85	171	9	12	21	-	-	-	112	109	221
ÖSTERSUND	12	37	49	113	118	231	344	540	884	46	80	126	-	2	2	515	777	1292
LÄNSSUMMA	14	53	67	236	215	451	839	1191	2030	102	181	283	-	2	2	1191	1642	2833
<u>VÄSTERBOTTENS LÄN</u>																		
LYCKSELE	-	2	2	15	12	27	137	150	287	12	20	32	-	-	-	164	184	348
NORDMALING	-	3	3	10	8	18	29	71	100	1	4	5	-	-	-	40	86	126
NORSJÖ	1	2	3	15	11	26	43	76	119	10	18	28	-	-	-	69	107	176
ROBERTSFORS	-	1	1	9	9	18	46	65	111	14	10	24	-	-	-	69	85	154
SKELLEFTER	12	18	30	67	78	145	462	672	1134	31	62	93	-	-	-	572	830	1402
SORSELE	-	-	-	8	7	15	23	23	46	3	5	8	-	-	-	34	35	69
STORUMAN	-	1	1	10	12	22	69	83	152	6	7	13	-	-	-	85	103	188
UMER	23	65	88	146	193	339	570	1015	1585	33	66	99	-	1	1	772	1340	2112
VILHELMINA	1	-	1	13	16	29	73	90	163	6	11	17	-	-	-	93	117	210
VINDELN	-	-	-	9	9	18	45	62	107	10	5	15	-	-	-	64	76	140

Tabell 30 (forts) Arbetstagare inom övrig statligt lönerelaterad verksamhet fördelade efter län, kommun, löneplan och kön den 1 mars 1979

KOMMUN	LÖNEPLAN T			LÖNEPLAN F			LÖNEPLAN L			ÖVRIGA (EXKL LVR)			LOKALVÄRDARE			SAMTLIGA (INKL LVR)		
	M	KV	SUMMA	M	KV	SUMMA	M	KV	SUMMA	M	KV	SUMMA	M	KV	SUMMA	M	KV	SUMMA
VÄNNÄS	-	3	3	12	11	23	74	109	183	2	6	8	-	-	-	88	129	217
ÅSELE	-	-	-	13	10	23	50	58	108	4	10	14	-	-	-	67	78	145
LÄNSSUMMA	37	95	132	327	376	703	1621	2474	4095	132	224	356	-	1	1	2117	3170	5287
NORRBOTTENS LÄN																		
ARJEPLÖG	-	2	2	8	3	11	20	36	56	1	1	2	-	-	-	29	42	71
ARVIDSJAUR	-	2	2	15	8	23	69	65	134	4	12	16	-	-	-	88	87	175
BODEN	3	18	21	33	42	75	176	222	398	18	30	48	-	-	-	230	312	542
GÄLLIVARE	1	7	8	22	32	54	166	258	424	13	48	61	-	-	-	202	345	547
HÄPERANDA	1	1	2	10	8	18	109	107	216	13	10	23	-	-	-	133	126	259
JÖKKMÖKK	-	3	3	10	12	22	50	73	123	6	6	12	-	-	-	66	94	160
KALIX	2	6	8	15	20	35	146	199	345	15	26	41	-	-	-	178	251	429
KIRUNA	5	19	24	19	33	52	241	341	582	25	60	85	-	-	-	290	453	743
LULEÅ	12	59	71	122	194	316	437	788	1225	47	93	140	-	-	-	618	1134	1752
PAJALA	2	2	4	22	6	28	93	97	190	16	17	33	-	-	-	133	122	255
PITEÅ	2	11	13	30	35	65	286	422	708	16	33	49	-	-	-	334	501	835
ÅLVSBYN	-	3	3	10	10	20	64	82	146	2	8	10	-	-	-	76	103	179
ÖVERKALIX	1	1	2	9	6	15	43	36	79	1	8	9	-	-	-	54	51	105
ÖVERTORNEÅ	1	1	2	17	8	25	41	59	100	4	11	15	-	-	-	63	79	142
LÄNSSUMMA	30	135	165	342	417	759	1941	2785	4726	181	363	544	-	-	-	2494	3700	6194
UTOMLANDS	-	-	-	9	-	9	-	-	-	-	-	-	-	-	-	9	-	9
EJ FÖRD EFTER LÄN	-	-	-	-	-	-	3	2	5	3	5	8	-	-	-	6	7	13
TOTALT	826	4527	5353	8053	13475	21528	45164	76804	121968	6267	8907	15174	3	48	51	60313	103761	164074

Tabell 31 Statsanställda m fl fördelade efter län, kommun, tjänstgöringens omfattning och kön den 1 mars 1979

Government employees etc, by county, by municipality, by extent of employment, and by sex

KOMMUN	HELTIDS- TJÄNSTGÖRANDE		DELTIDSTJÄNSTGÖRANDE-----				SAMTLIGA-----		SUMMA-
	M-----	KV----	MINST	HALVTID	UNDER	HALVTID	M-----	KV----	
STOCKHOLMS LÄN									
BOTKYRKA	1122	1014	113	477	63	120	1298	1611	2909
DANDERYD	273	306	25	181	66	50	364	537	901
EKERÖ	225	210	23	119	34	44	282	373	655
HANINGE	2309	965	102	511	141	109	2552	1585	4137
HUDDINGE	783	1118	121	509	92	126	996	1753	2749
JÄRFÄLLA	497	579	85	496	75	90	657	1165	1822
LIDINGÖ	253	317	27	197	64	61	344	575	919
NACKA	510	627	75	462	99	102	684	1191	1875
NORRTÄLJE	1140	464	90	396	54	119	1284	979	2263
NYNÄSHAMN	657	367	59	196	26	55	742	618	1360
SIGTUNA	1115	725	105	430	87	106	1307	1261	2568
SOLLENTUNA	533	575	76	389	78	90	687	1054	1741
SOLNA	5860	7573	417	2986	630	1150	6907	11609	18516
STOCKHOLM	40594	30593	3235	13277	3681	2716	47510	46586	94096
SUNDBYBERG	725	615	50	264	45	49	820	928	1748
SÖDERTÄLJE	1812	1412	130	667	206	196	2148	2275	4423
TYRÉSÖ	181	294	31	248	44	72	256	614	870
TÄBY	586	666	58	410	87	90	731	1166	1897
UPPLANDS-BRO	442	258	35	183	27	49	504	490	994
UPPLANDS-VÄSBY	236	372	61	265	52	77	349	714	1063
VALLENTUNA	99	152	18	126	12	31	129	309	438
VÄXHOLM	934	448	68	295	86	105	1088	848	1936
VÄRMDÖ	212	153	25	140	17	25	254	318	572
ÖFÖRDEL .INOM LÄNET	-	1	-	-	1	-	1	1	2
SUMMA LÄN	61098	49804	5029	23124	5767	5632	71894	78560	150454
UPPSALA LÄN									
ENKÖPING	726	441	47	239	45	82	818	762	1580
HÄBO	133	122	14	90	12	25	159	237	396
TIERP	359	203	29	140	32	48	420	391	811
UPPSALA	7313	4715	1174	2732	704	499	9191	7946	17137
ÄLVKARLEBY	130	96	8	58	1	23	139	177	316
ÖSTHAMMAR	669	241	45	158	30	67	744	466	1210
SUMMA LÄN	9330	5818	1317	3417	824	744	11471	9979	21450

Tabell 31 (forts) Statsanställda m fl fördelade efter län, kommun, tjänstgöringens omfattning och kön den 1 mars 1979

KOMMUN	HELTIDS- TJÄNSTGÖRANDE		DELTIDSTJÄNSTGÖRANDE-----				SAMTLIGA-----		SUMMA-
	M-----	KV----	MINST HALVTID	UNDER HALVTID	M-----	KV----	M-----	KV----	
SÖDERMANLANDS LÄN									
ESKILSTUNA	1781	1166	91	708	149	235	2021	2109	4130
FLEN	196	171	20	102	19	50	235	323	558
KATRINEHOLM	779	374	60	220	66	86	905	680	1585
NYKÖPING	1555	1042	77	674	111	180	1743	1896	3639
OXELÖSUND	196	96	11	101	8	20	215	217	432
STRÅNGNÄS	1008	389	45	240	57	72	1110	701	1811
VINGÅKER	133	118	16	57	19	26	168	201	369
SUMMA LÄN	5648	3356	320	2102	429	669	6397	6127	12524
ÖSTERGÖTLANDS LÄN									
BOXHOLM	45	46	6	18	6	14	57	78	135
FINSPÅNG	254	189	19	117	38	44	311	350	661
KINDA	144	68	13	55	15	38	172	161	333
LINKÖPING	5270	2427	406	1680	533	403	6209	4510	10719
MJÖLBY	577	277	42	169	31	58	650	504	1154
MOTALA	977	575	51	367	80	94	1108	1036	2144
NORRKÖPING	4652	2553	167	1435	175	219	4994	4207	9201
SJÖDERKÖPING	94	78	8	29	12	28	114	135	249
VALMERMARSVIK	94	56	15	36	12	37	121	129	250
YDRE	40	31	6	22	8	18	54	71	125
RTVIDABERG	149	95	7	57	26	19	182	171	353
ÖDESÖG	54	37	7	38	4	13	65	88	153
SUMMA LÄN	12350	6432	747	4023	940	985	14037	11440	25477
JÖNKÖPINGS LÄN									
ANEBY	57	42	9	26	8	16	74	84	158
EKSJÖ	889	303	32	243	48	77	969	623	1592
GISLAVED	337	203	28	166	30	69	395	438	833
GNÖSJO	62	59	11	43	11	18	84	120	204
JÖNKÖPING	3336	2056	169	1341	275	316	3780	3713	7493
NÄSSJÖ	1492	290	37	266	59	105	1588	661	2249
SÄVSJÖ	145	67	23	82	11	32	179	181	360
TRANÅS	305	129	21	130	35	33	361	292	653
VÄGGERYD	139	71	8	56	12	41	159	168	327
VETLANDA	345	229	29	159	37	60	411	448	859

Tabell 31 (forts) Statsanställda m fl fördelade efter län, kommun, tjänstgöringens omfattning och kön den 1 mars 1979

KOMMUN	HELTIDS- TJÄNSTGÖRANDE		DELTIDSTJÄNSTGÖRANDE-----				SAMTLIGA-----		SUMMA-
	M-----	KV-----	MINST	HALVTID	UNDER	HALVTID	M-----	KV-----	
VÄRNAMO	617	294	34	231	51	70	702	595	1297
SUMMA LÄN	7724	3743	401	2743	577	837	8702	7323	16025
<u>KRONOBERGS LÄN</u>									
ALVESTA	532	156	21	143	25	71	578	370	948
LESSEBO	84	68	18	50	10	23	112	141	253
LJUNGBY	414	244	35	185	39	69	488	498	986
MARKARYD	147	76	17	81	24	32	188	189	377
TINGSRYD	159	107	21	73	24	32	204	212	416
UPPVIDINGE	84	66	22	67	13	37	119	170	289
VÄXJÖ	2478	1194	143	853	189	204	2810	2251	5061
ÄLMHULT	224	115	20	75	24	48	268	238	506
ÖFÖRDEL.INOM LÄNET	-	-	-	1	-	1	-	2	2
SUMMA LÄN	4122	2026	297	1528	348	517	4767	4071	8938
<u>KALMAR LÄN</u>									
BORGHOLM	133	77	21	54	31	42	185	173	358
EMMABODA	166	78	14	64	14	30	194	172	366
HULTSFRED	256	134	18	82	16	40	290	256	546
HÖGSBY	95	48	7	35	10	25	112	108	220
KALMAR	2042	1199	124	820	200	174	2366	2193	4559
MÖNSTERÅS	133	91	14	60	14	30	161	181	342
MÖRBYLÅNGA	107	75	13	58	12	30	132	163	295
NYBRÖ	276	116	25	122	36	44	337	282	619
OSKARSHAMN	464	251	40	214	41	64	545	529	1074
TORSÅS	74	41	7	34	5	15	86	90	176
VIMMERBY	206	134	11	102	20	37	237	273	510
VÄSTERVIK	743	380	60	250	64	91	867	721	1588
SUMMA LÄN	4695	2624	354	1895	463	622	5512	5141	10653
<u>GOTLÄNDS LÄN</u>									
GOTLAND	2050	901	137	596	140	208	2327	1705	4032
SUMMA LÄN	2050	901	137	596	140	208	2327	1705	4032

Tabell 31 (forts) Statsanställda m fl fördelade efter län, kommun, tjänstgöringens omfattning och kön den 1 mars 1979

KOMMUN	HELTIDS- TJÄNSTGÖRANDE		DELTTIDSTJÄNSTGÖRANDE-----				SAMTLIGA-----		SUMMA-
	M-----	KV----	M-----	KV----	M-----	KV----	M-----	KV----	
			MINST HALVTID	HALVTID	UNDER HALVTID				
BLEKINGE LÄN									
KARLSHAMN	582	351	30	223	49	63	661	637	1298
KARLSKRONA	3216	1070	89	744	135	156	3440	1970	5410
OLOFSTRÖM	197	165	33	109	30	36	260	310	570
RONNEBY	975	396	44	234	50	83	1069	713	1782
SÖLVESBORG	206	134	16	66	23	44	245	244	489
SUMMA LÄN	5176	2116	212	1376	287	382	5675	3874	9549
KRISTIANSTADS LÄN									
BRONJLLA	87	101	4	30	7	13	98	144	242
BRSTAD	88	69	15	30	13	20	116	119	235
HÄSLEHOLM	1722	608	92	439	181	146	1995	1193	3188
KLIPPAN	679	207	30	158	23	46	732	411	1143
KRISTIANSTAD	2903	1515	111	1010	446	228	3460	2753	6213
OSBY	160	86	12	64	19	34	191	184	375
PERSTORP	50	67	5	20	9	13	64	100	164
SIMRISHAMN	244	155	29	124	18	44	291	323	614
TOMELILLA	128	58	23	62	24	30	175	150	325
ÅSTORP	153	96	11	44	11	27	175	167	342
ÄNGELHOLM	921	369	44	243	56	46	1021	658	1679
ÖRKELLJUNGA	139	129	7	51	11	18	157	198	355
ÖSTRA GÖINGE	109	117	29	96	18	51	156	264	420
SUMMA LÄN	7383	3577	412	2371	836	716	8631	6664	15295
MALMÖHUS LÄN									
BJJV	112	101	13	86	18	27	143	214	357
BURLÖV	102	103	13	84	21	15	136	202	338
ESLÖV	483	312	45	192	53	49	581	553	1134
HELSINGBORG	2686	1545	110	850	298	204	3094	2599	5693
HÖGANÄS	167	140	12	97	28	32	207	269	476
HÖRBY	173	82	12	51	18	30	203	163	366
HÖR	111	98	9	50	8	18	128	166	294
KÄVLINGE	266	244	19	186	33	35	318	465	783
LANDSKRONA	556	430	31	227	68	77	655	734	1389
LÖMMA	252	205	31	178	14	22	297	405	702
LJUND	3584	2225	828	1552	720	434	5132	4211	9343
MALMÖ	2889	5196	429	2857	892	579	10210	8632	18842
SJÖBO	116	106	11	46	15	29	142	181	323
SKURUP	94	71	16	44	9	17	119	132	251
STAFFANSTOPP	149	162	9	92	18	11	176	265	441

Tabell 31 (forts) Statsanställda m fl fördelade efter län, kommun, tjänstgöringens omfattning och kön den 1 mars 1979

KOMMUN	HELTIDS- TJÄNSTGÖRANDE		DELTIDSTJÄNSTGÖRANDE-----				SAMTLIGA-----		SUMMA-
	M-----	KV----	MINST	HALVTID	UNDER	HALVTID	M-----	KV----	
SVALÖV	175	130	23	114	17	36	215	280	495
SVEDALA	368	213	25	74	17	35	410	322	732
TRELLEBORG	929	468	43	189	59	60	1031	717	1748
VELLINGE	167	202	14	120	19	28	200	350	550
YSTAD	835	366	35	205	246	78	1116	649	1765
SUMMA LÄN	20214	12399	1728	7294	2571	1816	24513	21509	46022
HALLANDS LÄN									
FALKENBERG	403	230	45	206	39	70	487	506	993
HALMSTAD	2764	1280	129	908	171	240	3064	2428	5492
HYLTE	100	72	15	52	13	30	128	154	282
KUNGSBACKA	461	380	53	306	44	84	558	770	1328
LAHOLM	194	117	26	93	14	33	234	243	477
VARBERG	1504	534	69	335	47	100	1620	969	2589
SUMMA LÄN	5426	2613	337	1900	328	557	6091	5070	11161
GÖTEBORGS OCH BOHUS LÄN									
GÖTEBORG	15552	10698	1355	5546	1778	1389	18685	17633	36318
HÄRRYDA	437	278	19	181	74	68	530	527	1057
KUNGÄLV	465	340	43	200	52	75	560	615	1175
LYSEKIL	248	116	20	76	35	34	303	226	529
MUNKEDAL	179	86	17	56	27	34	223	176	399
MÖLNDAL	602	618	56	417	98	100	756	1135	1891
ORUST	100	81	14	49	25	43	139	173	312
PARTILLE	185	215	30	159	46	48	261	422	683
SOTENÄS	76	35	16	41	12	27	104	103	207
STENUNGSUND	496	175	22	127	28	36	546	338	884
STRÖMSTAD	214	94	10	66	33	38	257	198	455
TANUM	129	60	20	38	20	32	169	130	299
TJÖRN	89	88	7	64	10	35	106	187	293
UDDEVALLA	1697	748	78	421	113	117	1888	1286	3174
ÖCKERÖ	61	63	4	63	8	30	73	156	229
OFÖRDEL. INOM LÄNET	-	1	-	-	-	-	-	1	1
SUMMA LÄN	20530	13696	1711	7504	2359	2106	24600	23306	47906

Tabell 31 (forts) Statsanställda m fl fördelade efter län, kommun, tjänstgöringens omfattning och kön den 1 mars 1979

KOMMUN	HELTIDS-		DELTIDSTJÄNSTGÖRANDE-----				SAMTLIGA-----		SUMMA-
	TJÄNSTGÖRANDE		MINST	HALVTID	UNDER	HALVTID			
	M-----	KV-----	M-----	KV-----	M-----	KV-----	M-----	KV-----	
<u>ÄLVSÖBORGES LÄN</u>									
ALE	151	186	20	163	22	46	193	395	588
ALINGSÅS	536	271	40	225	41	75	617	571	1188
BENGTSFORS	165	86	14	45	8	27	187	158	345
BORÅS	2988	1734	136	770	253	291	3377	2795	6172
DALS-ED	87	32	9	34	9	20	105	86	191
FÄRRELANDA	67	37	11	44	11	29	89	110	199
HERÖLJUNGA	179	52	12	41	27	28	218	121	339
LERUM	258	236	20	232	30	52	308	520	828
LILLA EDET	122	80	5	51	9	21	136	152	288
MARK	404	243	35	156	42	64	481	463	944
MELLEPUD	236	56	12	44	12	16	260	116	376
SVENLJUNGA	120	66	8	39	11	33	139	138	277
TRANEMO	131	85	26	55	21	33	178	173	351
TROLLHÄTTAN	1152	704	53	492	76	117	1281	1313	2594
ULRICEHAMN	287	169	34	98	38	52	359	319	678
VÄRGRÅDA	61	65	8	23	9	16	78	104	182
VÄNERSBORG	1209	783	62	445	55	93	1326	1321	2647
ÅMÅL	542	164	18	120	19	28	579	312	891
SUMMA LÄN	8695	5049	523	3077	693	1041	9911	9167	19078
<u>SKARABORGS LÄN</u>									
FALKÖPING	930	349	39	211	64	89	1033	649	1682
GRÄSTORP	43	32	5	19	12	13	60	64	124
GULLSPÅNG	48	45	5	40	5	19	58	104	162
GÖTENE	100	51	15	83	11	32	126	166	292
HABO	50	49	6	29	9	9	65	87	152
HJÖ	78	49	8	24	14	18	100	91	191
KAPLANSBORG	862	186	20	161	19	33	901	380	1281
LIDKÖPING	1051	444	61	297	84	89	1196	830	2026
MARIESTAD	739	465	39	319	46	59	824	843	1667
MULLSJÖ	66	36	9	34	9	18	84	88	172
SKARA	473	237	25	191	37	61	535	489	1024
SKÖVDE	1942	786	95	524	94	116	2131	1426	3557
TIBRO	86	76	11	40	20	19	117	135	252
TIDAHOLM	309	125	19	63	16	37	344	225	569
TÖREBODA	186	65	20	53	17	28	223	146	369
VARA	278	154	19	119	29	61	326	334	660
SUMMA LÄN	7241	3149	396	2207	486	701	8123	6057	14180

Tabell 31 (forts) Statsanställda m fl fördelade efter län, kommun, tjänstgöringens omfattning och kön den 1 mars 1979

KOMMUN	HELTIDS- TJÄNSTGÖRANDE		DELTTIDSTJÄNSTGÖRANDE-----				SAMTLIGA-----		SUMMA-
	M-----	KV----	MINST	HALVTID	UNDER	HALVTID	M-----	KV----	
VÄRMLANDS LÄN									
ARVIKA	531	278	42	154	50	94	623	526	1149
EDA	150	56	13	39	8	37	171	132	303
FILIPSTAD	292	134	17	105	38	39	347	278	625
FORSHAGA	108	83	15	69	9	30	132	182	314
GRUFS	78	60	12	58	6	27	96	145	241
HAGFORS	226	156	14	146	24	58	264	360	624
HAMMARÖ	88	92	7	56	10	26	105	174	279
KARLSTAD	3481	2197	162	1129	444	308	4087	3634	7721
KIL	370	89	10	43	19	13	399	145	544
KRISTINEHAMN	942	343	37	167	75	78	1054	538	1642
MUNKFORS	53	47	5	30	12	19	70	96	166
STORFORS	59	38	4	21	3	14	66	73	139
SUNNE	176	104	15	82	10	30	201	216	417
SÄFFLE	262	169	18	73	11	42	291	284	575
TORSBY	227	93	22	108	30	58	279	259	538
ÄRJÄNG	126	62	17	42	8	35	151	139	290
OFÖRDEL.INOM LÄNET	-	-	-	1	-	-	-	1	1
SUMMA LÄN	7169	4001	410	2323	757	908	8336	7232	15568
ÖREBRO LÄN									
ASKERSUND	209	101	21	76	21	41	251	218	469
DEGERFORS	99	79	8	70	7	24	114	173	287
HALLSBERG	1092	209	39	153	26	42	1157	404	1561
HÄLLEFORS	135	61	12	49	10	34	157	144	301
KARLSKOGA	462	368	27	259	58	88	547	715	1262
KUMLA	480	190	7	78	11	29	498	297	795
LAXÅ	125	80	7	35	13	18	145	133	278
LINDESBERG	479	320	36	175	23	57	538	553	1091
LJUSNARSBERG	81	49	6	39	7	18	94	106	200
NORA	112	60	10	48	10	35	132	143	275
ÖREBRO	4614	2685	233	1686	292	272	5139	4643	9782
SUMMA LÄN	7888	4202	406	2669	478	658	8772	7529	16301

Tabell 31 (forts) Statsanställda m fl fördelade efter län, kommun, tjänstgöringens omfattning och kön den 1 mars 1979

KOMMUN	HELTIDS- TJÄNSTGÖRANDE		DELTIDSTJÄNSTGÖRANDE-----				SAMTLIGA-----		SUMMA-
	M-----	KV----	MINST	HALVTID	UNDER	HALVTID	M-----	KV----	
<u>VÄSTMANLANDS LÄN</u>									
APBOGA	1208	363	23	239	20	25	1251	627	1878
FAGERSTA	372	179	21	116	20	36	413	331	744
HALLSTHAMMAR	258	227	23	112	32	48	313	387	700
HEBY	121	107	15	56	11	33	147	196	343
KUNGSÖR	60	70	5	39	5	10	70	119	189
KÖPING	427	353	15	169	32	57	474	579	1053
NORBERG	64	45	6	26	6	18	76	89	165
SALA	372	235	34	149	35	50	441	434	875
SKINNSKATTEBERG	88	55	5	34	4	22	97	111	208
SUFHAMMAR	92	107	4	54	9	21	105	182	287
VÄSTERÅS	3459	2177	165	1261	178	207	3802	3645	7447
SUMMA LÄN	6521	3918	316	2255	352	527	7189	6700	13889
<u>KOPPARBERGS LÄN</u>									
AVESTA	575	228	35	172	47	74	657	474	1131
BORLÅNGE	1419	512	68	356	80	94	1567	962	2529
FALUN	2039	1293	112	750	80	168	2231	2211	4442
GAGNEF	59	55	16	66	7	30	82	151	233
HEDEMORA	402	221	25	187	27	49	454	457	911
LEKSAND	191	81	23	114	20	33	234	228	462
LUDVIKA	548	278	35	228	58	81	641	587	1228
MALUNG	173	83	29	87	23	28	225	198	423
MORA	498	226	46	225	21	43	565	494	1059
ORSA	61	34	16	41	11	18	108	93	201
PÄTTVIK	147	70	16	74	6	32	169	176	345
SMEDJEBACKEN	129	78	28	71	14	35	171	184	355
SÄTER	78	58	12	59	13	21	103	138	241
VANSBRO	94	58	8	38	9	19	111	115	226
ÅLVDALEN	159	89	22	78	18	58	199	225	424
SUMMA LÄN	6592	3364	491	2546	434	783	7517	6693	14210
<u>GÄVLEBORGS LÄN</u>									
BOLLNÄS	933	302	62	216	43	49	1038	567	1605
GÄVLE	3940	2132	183	1265	233	269	4356	3666	8022
HÖFORS	110	105	9	84	11	27	130	216	346
MUDIKSVALL	717	391	41	264	76	67	834	722	1556
LJUSDAL	429	195	35	130	31	76	495	401	896

Tabell 31 (forts) Statsanställda m fl fördelade efter län, kommun, tjänstgöringens omfattning och kön den 1 mars 1979

KOMMUN	HELTIDS- TJÄNSTGÖRANDE		DELTIDSTJÄNSTGÖRANDE-----				SAMTLIGA-----		
			MINST HALVTID		UNDER HALVTID				
	M-----	KV----	M-----	KV----	M-----	KV----	M-----	KV----	SUMMA-
NORDANSTIG	112	63	15	70	7	24	134	157	291
OCKELBO	81	50	12	33	6	14	99	97	196
OVANÅKER	113	73	13	73	12	28	138	174	312
SANDVIKEN	535	418	33	261	51	81	619	760	1379
SÜDERHAMN	836	286	51	237	54	70	941	593	1534
SUMMA LÄN	7806	4015	454	2633	524	705	8784	7353	16137
<u>VÄSTERNORRLANDS LÄN</u>									
HÄRNÖSAND	1623	906	77	539	78	115	1778	1560	3338
KRAMFORS	526	290	39	160	43	68	608	518	1126
SOLLEFTER	1453	401	52	265	52	88	1557	754	2311
SUNDSVALL	3111	2001	130	1116	142	228	3383	3345	6728
TIMRÄ	237	173	16	115	10	33	263	321	584
ÄNGE	1012	125	37	130	49	56	1098	311	1409
ØRNSKÖLDSVIK	1041	523	82	482	66	180	1189	1185	2374
OFÖRDEL.INOM LÄNET	-	-	-	-	1	-	1	-	1
SUMMA LÄN	9003	4419	433	2807	441	768	9877	7994	17871
<u>JÄMTLANDS LÄN</u>									
BERG	118	69	19	46	6	40	143	155	298
BRÄCKE	165	71	25	68	14	42	204	181	385
HÄRJEDALEN	249	125	29	104	25	53	303	282	585
KROKOM	153	73	15	96	19	61	187	230	417
RAGUNDA	170	54	24	65	9	40	203	159	362
STRÖMSUND	383	160	41	92	28	89	452	341	793
ÄRE	224	81	37	71	21	47	282	199	481
ØSTERSUND	3470	1400	161	791	129	266	3760	2457	6217
OFÖRDEL.INOM LÄNET	1	-	-	1	-	1	1	2	3
SUMMA LÄN	4933	2033	351	1334	251	639	5535	4006	9541
<u>VÄSTERBOTTENS LÄN</u>									
LYCKSELE	470	221	46	136	37	50	553	407	960
NORDMALING	85	71	5	35	5	20	95	126	221
NORSJØ	258	60	22	83	20	42	300	185	485
ROBERTSFORS	78	52	9	43	18	29	105	124	229
SKELLEFTER	1304	675	126	633	114	177	1544	1485	3029

Tabell 31 (forts) Statsanställda m fl fördelade efter län, kommun, tjänstgöringens omfattning och kön den 1 mars 1979

KOMMUN	HELTIDS-		DELTIDSTJÄNSTGÖRANDE-----				SAMTLIGA-----		SUMMA-
	TJÄNSTGÖRANDE		MINST HALVTID		UNDER HALVTID				
	M-----	KV-----	M-----	KV-----	M-----	KV-----	M-----	KV-----	
SORSELE	76	30	8	23	10	25	94	78	172
STORUMÅN	363	89	30	94	23	55	416	238	654
UMER	4117	2463	469	1770	525	569	5111	4802	9913
VILHELMINA	224	117	22	76	20	51	266	244	510
VINDELN	97	46	18	40	18	25	133	111	244
VÄNNÄS	615	107	23	86	12	31	650	224	874
ÅSELE	145	69	11	36	14	62	170	167	337
OFÖRDEL.I.NOM LÄNET	-	-	-	2	-	-	-	2	2
SUMMA LÄN	7832	4000	789	3057	816	1136	9437	8193	17630
<u>NORRBOTTENS LÄN</u>									
ARJEPLOG	68	30	13	33	4	20	85	83	168
ARVIDSJAUR	322	89	18	56	18	42	358	187	545
BODEN	2507	662	76	339	116	103	2699	1104	3803
GALLIVARE	784	353	47	238	44	68	875	659	1534
HAPARANDA	400	194	28	90	27	23	455	307	762
JÖKKMOKK	375	107	10	90	26	51	411	248	659
KALIX	519	269	30	187	42	80	591	536	1127
KIRUNA	1381	569	55	240	162	114	1598	923	2521
LULEÅ	4428	2065	192	1333	294	291	4914	3689	8603
PAJALA	239	91	30	52	25	52	294	195	489
PITER	696	406	50	336	63	93	809	835	1644
ÅLVSJUN	307	88	12	84	12	28	331	200	531
ÖVERKALIX	175	39	15	29	7	23	157	91	248
ÖVERTORNER	236	87	9	74	16	29	261	190	451
SUMMA LÄN	12397	5049	585	3181	856	1017	13838	9247	23085
UTOMLANDS	1888	337	-	4	40	14	1928	355	2283
EJ FÖRD EFTER LÄN	545	163	18	76	5	28	568	267	835
HELA RIKET	254256	152804	18174	88042	22002	24716	294432	265562	559994

Tabell 32 Statsanställda m fl inom vissa kommuner totalt och efter större myndigheter den 1 mars 1979

Government employees etc, in certain municipalities, by larger authorities

KOMMUN MYNDIGHET	ANTAL	KOMMUN MYNDIGHET	ANTAL	KOMMUN MYNDIGHET	ANTAL
<u>STOCKHOLMS LÄN</u>					
BOTKYRKA	2909	STATENS JÄRNVÄGAR	1567	BOSTADSSTYRELSEN	201
LÖKALA POLISÖRG	292	GRUNDSKOLOR	440	STATENS PLANVERK	200
FLYGVÄPNET	400			INDUSTRIDEPARTEMENTET	249
GRUNDSKOLOR	1353	<u>STOCKHOLM</u>	94096	STATENS INDUSTRIVERK	437
				STYRELSEN FÖR TEKNISK	
DANDERYD	901	JUSTITIEDEPARTEMENTET	278	UTVECKLING	253
GRUNDSKOLOR	374	RIKSPOLISSTYRELSEN	688	LÄNSSTYRELSEN	2130
		LOKALA POLISÖRG	4491	LOKALA SKATTEMYND	729
EKERÖ	655	SVEA HOVRÄTT	326	KRONOFOGDEMYNDIGHETEN	393
GRUNDSKOLOR	278	TINGSRÄTTER M M	816	RIKSDAGENS FÖRV KONT	254
		SKYDDSKONSULENT-		RIKSBANKEN HUVUDKONT	544
HÄNINGE	4137	ORGANISATIONEN	200	POSTVERKET, CENTRALT	6739
MÄRTINEN	2091	ALLMÄNNA HÄKTENA	409	POSTVERKET, LOKALT	9120
POSTVERKET	268	UTRIKESFÖRVALTNINGEN	783	SJ, CENTRALT	1868
GRUNDSKOLOR	825	SIDA	489	SJ, REG OCH LOKALT	1916
		FLYGTEKNISKA FÖRSÖKS-		TELEVERKET	9631
HUDDINGE	2749	ANSTALTEN	262	STATENS VATTENFALLSV	2422
KAROLINSKA INSTITUTET	637	FORTIFIKATIONSFÖRV	732	GRUNDSKOLOR	5321
POSTVERKET	252	FÖRSV MATERIELVERK	2451	GYMNASIESKOLOR	2047
GRUNDSKOLOR	971	FÖRSVARSSTABEN	904	KOMMUNAL VUXEN UTB	627
		ARMESTABEN	370	MUSÉER	386
JÄRFÄLLA	1822	ARMÉN	717	ALLM FÖRSÄKRINGSKASSAN	3022
POSTVERKET	235	MARINSTABEN	328		
GRUNDSKOLOR	898	FLYGSTABEN	336	<u>SUNDBYBERG</u>	1748
		FÖRSV FÖRSKN ANSTALT	921	STATENS JÄRNVÄGAR	248
LIDINGÖ	919	SOCIALDEPARTEMENTET	201	TELEVERKET	582
GRUNDSKOLOR	398	SOCIALSTYRELSEN	1071	GRUNDSKOLOR	200
		RIKSFÖRSÄKRINGSVERKET	896		
NACKA	1875	VÄGVERKET	768	<u>SÖDERTÄLJE</u>	4423
POSTVERKET	321	STATISTISKA CENTRALB	1085	KRIMINALVÅRDSANST	401
GRUNDSKOLOR	863	BUDGETDEPARTEMENTET	507	ARMÉN	330
		STATSKONTORET	322	POSTVERKET	682
NÖRRTÄLJE	2263	RIKSREVISIONSVERKET	289	STATNES JÄRNVÄGAR	228
ÄRMÉN	334	DAFA	392	TELEVERKET	260
POSTVERKET	207	BYGGNADSSTYRELSEN	1099	GRUNDSKOLOR	1308
GRUNDSKOLOR	556	UTBILDNINGS-		GYMNASIESKOLOR	249
		DEPARTEMENTET	332		
NYNÄSHAMN	1360	KUNGL BIBLIOTEKET	260	<u>TYRESÖ</u>	870
TELEVERKET	620	STATENS KONSTMUSEER	237	GRUNDSKOLOR	571
GRUNDSKOLOR	260	NATURHISTORISKA RIKS-			
		MUSÉET	235	<u>TÄBY</u>	1897
SIGTUNA	2568	STOCKHOLMS UNIV	3544	POSTVERKET	325
LÖKALA POLISÖRG	308	TEKNISKA HÖGSKOLAN	2946	GRUNDSKOLOR	711
LUFTFARTSVERKET	762	KAROLINSKA INST	732		
GRUNDSKOLOR	488	HÖGSKOLAN FÖR LÄRAR-		<u>UPPLANDS-BRO</u>	994
		UTB	478	ÄRMÉN	353
SOLLENTUNA	1741	RIKSANTIKVARIÉÄMBETET		GRUNDSKOLOR	303
POSTVERKET	320	O STAT HIST MUSEER	560		
GRUNDSKOLOR	698	UNIVERSITETS- O HÖG-		<u>UPPLANDS-VÄSBY</u>	1063
		SKOLEÄMBETET	302	GRUNDSKOLOR	558
SOLNA	18516	SKOLÖVERSTYRELSEN	775		
LÖKALA POLISÖRG	325	ARBETSMARKNADSUTBILDN	456	<u>VÄLLENTUNA</u>	438
FÖRSVARETS MATERIELV	221	KONSTFACKSKOLAN	235	GRUNDSKOLOR	311
ARMÉN	220	STATENS VETERINÄR-			
STATENS BAKTERIO-		MEDICINSKA ANSTALT	254	<u>VAXHOLM</u>	1936
LOGISKA LAB	755	STATENS PRIS- OCH		KRIMINALVÅRDSANST	229
KAROLINSKA SJUKHUSET	7579	KARTELLNÄMND	209	MÄRTINEN	650
VÄGVERKET	235	KONSUMENTVERKET	311	GRUNDSKOLOR	577
RIKSSKATTEVERKET	872	TULLVERKET, CENTRALT	366		
KAROLINSKA INST	2348	TULLVERKET, LOKALT	707	<u>VÄRMDÖ</u>	572
NATURVÅRDSVERKET	548	PATENT- O REG VERKET	750	GRUNDSKOLOR	302
ARBETSMARKNADSSTYRELSEN	843	LÄNSARBETS-NÄMNDEN ¹⁾	1105		
POSTVERKET	563	ARBETARSKYDDSSTYRELSEN	656		

1) INKL ARBETSFÖRMEDLINGEN

Tabell 32 (forts) Statsanställda m fl inom vissa kommuner totalt och efter större myndigheter den 1 mars 1979

KOMMUN MYNDIGHET	ANTAL	KOMMUN MYNDIGHET	ANTAL	KOMMUN MYNDIGHET	ANTAL
<u>UPPSALA LÄN</u>					
<u>ENKÖPING</u>	1580	<u>LINKÖPING</u>	10719	<u>NÄSSJÖ</u>	2249
ARMÉN	265	LÖKALA POLISORG	312	POSTVERKET	301
GRUNDSKOLOR	474	FÖRSVARETS MATERIELV	379	STATENS JÄRNVÄGAR	915
		ARMÉN	987	TELEVERKET	384
TIERP	811	FLYGVAPNET	292	GRUNDSKOLOR	360
GRUNDSKOLOR	286	STATENS VÄG- OCH			
		TRAFIKINSTITUT	207	TRANÅS	653
UPPSALA	17137	LINKÖPINGS UNIV	1768	GRUNDSKOLOR	222
LÖKALA POLISORG	353	LÄNSARBETSNÄMNDEN ¹	257		
ARMÉN	583	LÄNSSTYRELSEN	533	VETLANDA	859
FLYGVAPNET	485	POSTVERKET	833	GRUNDSKOLOR	369
AKADEMISKA SJUKHUSET	546	STATENS JÄRNVÄGAR	253		
UPPSALA UNIVERSITET	4567	TELEVERKET	204	VÄRNAMO	1297
ARBETSMARKNADSUTBILD	320	FÖRENADE FABRIKSV	830	GRUNDSKOLOR	362
LANTBRUKSUNIV	1825	GRUNDSKOLOR	1357		
STATNES LIVSMEDELSV	279	GYMNASIESKOLOR	404	<u>KRONÖBERGS LÄN</u>	
LÄNSARBETSNÄMNDEN ¹	310	ALLM FÖRSÄKRINGSKASS	494		
SVERIGES GEOLOGISKA				ALVESTA	948
UNDERSÖKNING	330	MJÖLBY	1154	STATENS JÄRNVÄGAR	242
LÄNSSTYRELSEN	460	STATENS JÄRNVÄGAR	230	GRUNDSKOLOR	260
POSTVERKET	1032	GRUNDSKOLOR	339		
STATENS JÄRNVÄGAR	362			<u>LJUNGBY</u>	986
TELEVERKET	753	MOTALA	2144	GRUNDSKOLOR	310
GRUNDSKOLOR	1818	POSTVERKET	216		
GYMNASIESKOLOR	437	GRUNDSKOLOR	611	VÄXJÖ	5061
ALLM FÖRSÄKRINGSKASS	445			ARMÉN	444
		NORRKÖPING	9201	HÖGSKOLAN I VÄXJÖ ¹	236
ÖSTHAMMAR	1210	LÖKALA POLISORG	423	LÄNSARBETSNÄMNDEN ¹	211
STATENS VATTENFALLSV	510	KRIMINALVÄRDSSTYR	418	LÄNSSTYRELSEN	344
GRUNDSKOLOR	559	FLYGVAPNET	579	POSTVERKET	424
		SMHI	505	STATENS JÄRNVÄGAR	353
<u>SÖDERMANLANDS LÄN</u>		SJÖFARTSVERKET, CENTR	375	TELEVERKET	307
		ARBETSMARKNADSUTBILDN	233	GRUNDSKOLOR	821
<u>ESKILSTUNA</u>	4130	LÄNSARBETSNÄMNDEN ¹	210	GYMNASIESKOLOR	246
LÖKALA POLISORG	272	STATENS INVANDRARVERK	322	ALLM FÖRSÄKRINGSKASS	245
POSTVERKET	494	POSTVERKET	712		
FÖRENADE FABRIKS-		STATENS JÄRNVÄGAR	799	<u>KALMAR LÄN</u>	
VERKEN	572	TELEVERKET	1163		
GRUNDSKOLOR	1257	LUFFFARTSVERKET	535	HULTSFRED	546
GYMNASIESKOLOR	253	GRUNDSKOLOR	1346	GRUNDSKOLOR	225
		GYMNASIESKOLOR	269		
FLEN	558	<u>JÖNKÖPINGS LÄN-</u>		<u>KALMAR</u>	4559
GRUNDSKOLOR	249			LÖKALA POLISORG	213
		EKSJÖ	1592	FLYGVAPNET	203
KATRINEHOLM	1585	ARMÉN	652	LÄNSSTYRELSEN	467
GRUNDSKOLOR	387	GRUNDSKOLOR	232	POSTVERKET	365
				STATENS JÄRNVÄGAR	271
NYKÖPING	3639	GISLAVED	833	TELEVERKET	636
FLYGVAPNET	235	GRUNDSKOLOR	371	GRUNDSKOLOR	599
LÄNSSTYRELSEN	380			GYMNASIESKOLOR	214
POSTVERKET	298	<u>JÖNKÖPING</u>	7493	ALLM FÖRSÄKRINGSKASS	287
GRUNDSKOLOR	824	LÖKALA POLISORG	318		
ALLM FÖRSÄKRINGSKASS	247	ARMÉN	305	NYBRO	619
		VÄGVERKET	228	GRUNDSKOLOR	275
STRÄNGNÄS	1811	LANTBRUKSSTYRELSEN M M	243		
MILÖSTÄBEN M M	231	LÄNSSTYRELSEN	519	OSKAKSHAMN	1074
ARMÉN	524	POSTVERKET	629	GRUNDSKOLOR	350
GRUNDSKOLOR	283	STATENS JÄRNVÄGAR	345		
		TELEVERKET	623	VÄSTERVIK	1588
<u>ÖSTERGÖTLANDS LÄN</u>		GRUNDSKOLOR	1391	GRUNDSKOLOR	524
		GYMNASIESKOLOR	436		
FINSPANG	661	ALLM FÖRSÄKRINGSKASS	384		
GRUNDSKOLOR	338				

1) INKL ARBETSFÖRMEDLINGEN

Tabell 32 (forts) Statsanställda m fl inom vissa kommuner totalt och efter större myndigheter den 1 mars 1979

KOMMUN MYNDIGHET	ANTAL	KOMMUN MYNDIGHET	ANTAL	KOMMUN MYNDIGHET	ANTAL
<u>GOTLANDS LÄN</u>					
GOTLAND	4032	HELSINGBORG	5693	GRUNDSKOLOR	253
ARMÉN	649	LOKALA POLISORG	407	<u>HALLANDS LÄN</u>	
MARINEN	348	TULLVERKET	303	FALKENBERG	995
POSTVERKET	297	POSTVERKET	767	GRUNDSKOLOR	376
GRUNDSKOLOR	735	STATENS JÄRNVÄGAR	872	<u>HALMSTAD</u>	
		TELEVERKET	759	LOKALA POLISORG	250
		GRUNDSKOLOR	1032	ARMÉN	476
		GYMNASIESKOLOR	370	FLYGVÄPNET	461
<u>BLEKINGE LÄN</u>					
KARLSHAMN	1298	HÖGANÄS	476	LÄNSARBETSNÄMNDEN ¹	232
GRUNDSKOLOR	401	GRUNDSKOLOR	246	LÄNSSTYRELSEN	459
		KÄVLINGE	783	POSTVERKET	485
KARLSKRONA	5410	ARBETSMÄRKNA DSUTBILDN	247	STATENS JÄRNVÄGAR	446
MARINEN	2285	GRUNDSKOLOR	290	TELEVERKET	282
LÄNSSTYRELSEN	340	<u>LANDSKRONA</u>		GRUNDSKOLOR	904
POSTVERKET	330	GRUNDSKOLOR	436	GYMNASIESKOLOR	271
STATENS JÄRNVÄGAR	221	LOMMA	702	ALLM FÖRSÄKRINGSKASS	320
GRUNDSKOLOR	631	LÄNTBRUKSUNIV	323	<u>KUNGSBACKA</u>	
ALLM FÖRSÄKRINGSKASS	234	GRUNDSKOLOR	261	GRUNDSKOLOR	1328
		LUND	9343	VARBERG	2589
OLOFSTRÖM	570	LOKALA POLISORG	208	STATENS VATTENFALLSV	981
GRUNDSKOLOR	280	ARMÉN	221	GRUNDSKOLOR	540
RONNEBY	1782	LUNDS UNIVERSITET	4879	<u>GÖTEBORGS- OCH BOHUS LÄN</u>	
FLYGVÄPNET	537	POSTVERKET	565	GÖTEBORG	36318
GRUNDSKOLOR	363	TELEVERKET	200	LOKALA POLISORG	1880
		GRUNDSKOLOR	906	TINGSRÄTTER M M	342
		GYMNASIESKOLOR	274	KRIMINALVÅRDSANST	309
		ALLM FÖRSÄKRINGSKASS	509	ARMÉN	367
<u>KRISTIANSTADS LÄN</u>					
HÄSSLEHOLM	3138	MALMÖ	18842	MARINEN	1185
ARMÉN	808	LOKALA POLISORG	1301	VÄGVERKET	208
FLYGVÄPNET	206	KRIMINALVÅRDSANST	304	GÖTEBORGS UNIV	4971
POSTVERKET	341	ARMÉN	469	CHALMERS	1975
STATENS JÄRNVÄGAR	320	LUNDS UNIVERSITET	1288	ARBETSMÄRKNA DSUTBILD	410
GRUNDSKOLOR	619	TULLVERKET	507	TULLVERKET	719
KLIPPAN	1143	LÄNSARBETSNÄMNDEN ¹	529	LÄNSARBETSNÄMNDEN ¹	741
FLYGVÄPNET	538	LÄNSSTYRELSEN	962	LÄNSSTYRELSEN	1015
KRISTIANSTAD	6213	LOKALA SKATTEMYND	238	LOKALA SKATTEMYND	461
LOKALA POLISORG	239	POSTVERKET	2591	KRONOFOGDEMYND	313
MILÖSTABEN M M	287	STATENS JÄRNVÄGAR	2644	POSTVERKET	4123
ARMÉN	1043	TELEVERKET	2026	STATENS JÄRNVÄGAR	2983
LÄNSSTYRELSEN	501	GRUNDSKOLOR	2421	TELEVERKET	3746
POSTVERKET	415	GYMNASIESKOLOR	743	GRUNDSKOLOR	4600
STATENS JÄRNVÄGAR	361	ALLM FÖRSÄKRINGSKASS	824	GYMNASIESKOLOR	1351
TELEVERKET	551	STAFFANSTORP	441	KOMMUNAL VUXENUTBILD	326
GRUNDSKOLOR	730	GRUNDSKOLOR	279	ALLM FÖRSÄKRINGSKASS	1532
GYMNASIESKOLOR	237	<u>SVEDALA</u>		<u>HÄRRYDA</u>	
ALLM FÖRSÄKRINGSKASS	363	GRUNDSKOLOR	732	LUFTFÄRTSVERKET	1057
ÄNGELHOLM	1679	LUFTFÄRTSVERKET	297	GRUNDSKOLOR	395
FLYGVÄPNET	478	GRUNDSKOLOR	241	KUNGÄLV	1175
GRUNDSKOLOR	302	TRELLEBORG	1748	GRUNDSKOLOR	446
		STATENS JÄRNVÄGAR	430	<u>MÖLNDAL</u>	
		GRUNDSKOLOR	455	POSTVERKET	1891
		VELLINGE	550	GRUNDSKOLOR	242
		GRUNDSKOLOR	365	ALLM FÖRSÄKRINGSKASS	633
		YSTAD	1765	<u>ESLÖV</u>	
		ARMÉN	567	GRUNDSKOLOR	345
		POSTVERKET	200	<u>MALMÖHUS LÄN</u>	
				ESLÖV	1134
				GRUNDSKOLOR	345
				<u>1) INKL ARBETSFÖRMEDLINGEN</u>	

Tabell 32 (forts) Statsanställda m fl inom vissa kommuner totalt och efter större myndigheter den 1 mars 1979

KOMMUN MYNDIGHET	ANTAL	KOMMUN MYNDIGHET	ANTAL	KOMMUN MYNDIGHET	ANTAL
<u>GÖTEBORGS- OCH BOHUS LÄN (FORTS)</u>					
<u>PARTILLE</u>	683	<u>KARLSBORG</u>	1281	<u>KARLSKOGA</u>	1262
GRUNDSKOLOR	418	ÄRMÉN	291	GRUNDSKOLOR	476
		FLYGVAPNET	388		
STENUNGSUND	884			<u>KUMLA</u>	795
STATENS VATTENFALLSV	287	<u>LIDKÖPING</u>	2026	KRIMINALVÅRDSANST	378
GRUNDSKOLOR	260	FLYGVAPNET	510	GRUNDSKOLOR	210
		GRUNDSKOLOR	376		
<u>UDDEVALLA</u>	3174	ALLM FÖRSÄKRINGSKASS	241	<u>LINDESBERG</u>	1091
ÄRMÉN	388			GRUNDSKOLOR	315
POSTVERKET	316	<u>MARIESTAD</u>	1667		
STATENS JÄRNVÄGAR	369	LÄNSSTYRELSEN	417	<u>ÖREBRO</u>	9782
TELEVERKET	430	GRUNDSKOLOR	331	LÖKALA POLISORG	339
GRUNDSKOLOR	517			ÄRMÉN	437
GYMNASIESKOLOR	207	<u>SKÖVDE</u>	3557	STATENS TRAFIKSÄKER-	
		ÄRMÉN	1096	HETSVERK	202
<u>ÄLVSBORGS LÄN</u>		POSTVERKET	254	STATISTISKA CENTRALB	920
		GRUNDSKOLOR	633	HÖGSKOLAN I ÖREBRÖ	339
<u>ALE</u>	588			LÄNSARBETSNÄMNDEN ¹	312
GRUNDSKOLOR	419	<u>VARA</u>	660	LÄNSSTYRELSEN	467
		GRUNDSKOLOR	304	POSTVERKET	845
<u>ALINGSÅS</u>	1188	<u>VÄRMLANDS LÄN</u>		STATENS JÄRNVÄGAR	1264
GRUNDSKOLOR	348			TELEVERKET	834
		<u>ARVIKA</u>	1149	GRUNDSKOLOR	1292
<u>BORÅS</u>	6172	GRUNDSKOLOR	309	GYMNASIESKOLOR	511
LÖKALA POLISORG	290			ALLM FÖRSÄKRINGSKASS	380
ÄRMÉN	430	<u>HAGFORS</u>	624		
HÖGSKOLAN I BORÅS	208	GRUNDSKOLOR	224	<u>VÄSTMANLANDS LÄN</u>	
LÄNSARBETSNÄMNDEN	251				
STATENS PROVNINGSAKS-		<u>KARLSTAD</u>	7721	<u>ARBOGA</u>	1878
ANSTALT	292	LÖKALA POLISORG	273	FÖRSVARETS MATERIELV	205
POSTVERKET	716	FÖRSVARETS MATERIELV	302	FÖRENADE FABRIKSV	1183
STATENS JÄRNVÄGAR	461	FÖRSVARETS CIVILFÖR-			
TELEVERKET	644	VALTNING	225	<u>HALLSTÄHAMMAR</u>	700
GRUNDSKOLOR	1233	ÄRMÉN	532	GRUNDSKOLOR	300
GYMNASIESKOLOR	302	HÖGSKOLAN I KARLSTAD	344		
ALLM FÖRSÄKRINGSKASS	477	LÄNSARBETSNÄMNDEN	226	<u>KÖPING</u>	1053
LERUM	828	LÄNSSTYRELSEN	462	GRUNDSKOLOR	389
GRUNDSKOLOR	538	POSTVERKET	647		
		STATENS JÄRNVÄGAR	216	<u>SALA</u>	875
<u>TROLLHÄTTAN</u>	2594	TELEVERKET	873	GRUNDSKOLOR	282
POSTVERKET	315	FÖRENADE FABRIKSV	206		
TELEVERKET	316	GRUNDSKOLOR	871	<u>VÄSTERÅS</u>	7447
STATENS VATTENFALLSV	465	GYMNASIESKOLOR	328	LÖKALA POLISORG	366
GRUNDSKOLOR	657	ALLM FÖRSÄKRINGSKASS	416	FLYGVAPNET	421
				LÄNSARBETSNÄMNDEN ¹	246
<u>ULRICEHAMN</u>	678			LÄNSSTYRELSEN	431
GRUNDSKOLOR	258	<u>KIL</u>	544	POSTVERKET	662
		STATENS JÄRNVÄGAR	270	STATENS JÄRNVÄGAR	722
<u>VÄNERSBORG</u>	2647			TELEVERKET	677
LÄNSSTYRELSEN	575	<u>KRISTINEHAMN</u>	1642	STATENS VATTENFALLSV	320
TELEVERKET	205	ÄRMÉN	313	GRUNDSKOLOR	1587
GRUNDSKOLOR	399	STATENS JÄRNVÄGAR	271	GYMNASIESKOLOR	360
		GRUNDSKOLOR	281	ALLM FÖRSÄKRINGSKASS	385
<u>AMAL</u>	891				
STATENS JÄRNVÄGAR	335	<u>SÄFFLE</u>	375	<u>KUPPARBERGS LÄN</u>	
GRUNDSKOLOR	203	GRUNDSKOLOR	219		
				<u>AVESTA</u>	1131
<u>SKARABORGS LÄN</u>		<u>ÖREBRO LÄN</u>		STATENS JÄRNVÄGAR	200
				GRUNDSKOLOR	324
<u>FALKÖPING</u>	1682	<u>HALLSBERG</u>	1561		
POSTVERKET	277	STATENS JÄRNVÄGAR	770	<u>BORLÄNGE</u>	2529
STATENS JÄRNVÄGAR	349	GRUNDSKOLOR	237	POSTVERKET	348
GRUNDSKOLOR	373			STATENS JÄRNVÄGAR	598
				GRUNDSKOLOR	579

1) INKL ARBETSFÖRMEDLINGEN

Tabell 32 (forts) Statsanställda m fl inom vissa kommuner totalt och efter större myndigheter den 1 mars 1979

KOMMUN MYNDIGHET	ANTAL	KOMMUN MYNDIGHET	ANTAL	KOMMUN MYNDIGHET	ANTAL
<u>KOPPARBERGS LÄN (FORTS)</u>					
FALUN	4442	SUNDSVALL	6728	VÄNNÄS	874
ARMÉN	434	LOKALA POLISORG	299	STATENS JÄRNVÄGAR	503
LÄNSSTYRELSEN	493	ARMÉN	206	<u>NORRBOTTENS LÄN</u>	
POSTVERKET	241	RIKSFÖRSÄKRINGSVERKET	305	BODEN	3803
TELEVERKET	521	STAT PERSONALPENSIONSV	271	MILÖSTABEN M M	353
DOMÄNVERKET	300	VERK	760	ARMÉN	1482
GRUNDSKOLOR	658	POSTVERKET	641	POSTVERKET	250
ALLM FÖRSÄKRINGSKASS	287	STATENS JÄRNVÄGAR	1217	STATENS JÄRNVÄGAR	625
LUDVIKA	1228	GRUNDSKOLOR	1144	GRUNDSKOLOR	334
GRUNDSKOLOR	388	GYMNASIESKOLOR	318	GÄLLIVARE	1534
<u>GÄVLEBORGS LÄN</u>		TIMRA	584	STATENS JÄRNVÄGAR	247
BOLLNÄS	1605	GRUNDSKOLOR	229	GRUNDSKOLOR	328
POSTVERKET	232	ANGE	1409	JOKKMOKK	659
STATENS JÄRNVÄGAR	462	POSTVERKET	204	STATENS VATTENFALLSV	253
GRUNDSKOLOR	326	STATENS JÄRNVÄGAR	700	KALIX	1127
GÄVLE	8022	ÖRNSKÖLDSVIK	2374	GRUNDSKOLOR	275
LOKALA POLISORG	256	POSTVERKET	382	KIRUNA	2521
ARMÉN	379	GRUNDSKOLOR	757	ARMÉN	347
LÄNSARBETSNÄMNDEN ¹	300	<u>JÄMTLANDS LÄN</u>		POSTVERKET	207
STAT LANTMÄTERIV, CENT	966	STRÖMSUND	793	STATENS JÄRNVÄGAR	647
LÄNSSTYRELSEN	482	GRUNDSKOLOR	238	GRUNDSKOLOR	470
POSTVERKET	605	ÖSTERSUND	6217	LULEÅ	8603
STATENS JÄRNVÄGAR	1140	MILÖSTABEN M M	240	LOKALA POLISORG	233
TELEVERKET	699	ARMÉN	671	ARMÉN	246
GRUNDSKOLOR	1015	FLYGVAPNET	504	FLYGVAPNET	679
GYMNASIESKOLOR	236	LÄNSARBETSNÄMNDEN ¹	214	VÄGVERKET	286
ALLM FÖRSÄKRINGSKASS	381	LÄNSSTYRELSEN	331	HÖGSKOLAN I LULEÅ ¹	864
HUDIKSVALL	1556	POSTVERKET	420	LÄNSARBETSNÄMNDEN ¹	228
POSTVERKET	200	STATENS JÄRNVÄGAR	786	LÄNSSTYRELSEN	646
GRUNDSKOLOR	435	TELEVERKET	503	POSTVERKET	578
LJUSDAL	896	GRUNDSKOLOR	663	STATENS JÄRNVÄGAR	1050
GRUNDSKOLOR	268	GYMNASIESKOLOR	242	TELEVERKET	646
SANDVIKEN	1379	ALLM FÖRSÄKRINGSKASS	228	STATENS VATTENFALLSV	218
GRUNDSKOLOR	510	<u>VÄSTERBOTTENS LÄN</u>		GRUNDSKOLOR	991
SÜDERHAMN	1534	SKELLEFTEA	3029	GYMNASIESKOLOR	214
FLYGVAPNET	395	POSTVERKET	452	ALLM FÖRSÄKRINGSKASS	314
GRUNDSKOLOR	361	STATENS JÄRNVÄGAR	215	PITEA	1644
<u>VÄSTERNORRLANDS LÄN</u>		TELEVERKET	265	GRUNDSKOLOR	527
HÄRNÖSAND	3338	GRUNDSKOLOR	924	UTOMLANDS	2283
MÄRINEN	392	GYMNASIESKOLOR	234	UTRIKESFÖRVALT-	
VÄGVERKET	215	UMEA	9913	NINGEN	671
LÄNSSTYRELSEN	481	LOKALA POLISORG	236	SIDA	421
GRUNDSKOLOR	287	ARMÉN	587	FN-TRUPPER M M	1140
ALLM FÖRSÄKRINGSKASS	212	UMEA UNIVERSITET	3099		
KRAMFORS	1126	LANTBRUKSUNIV	234		
GRUNDSKOLOR	296	LÄNSARBETSNÄMNDEN ¹	210		
SÖLLEFTEA	2311	LÄNSSTYRELSEN	437		
ARMÉN	740	POSTVERKET	670		
POSTVERKET	211	STATENS JÄRNVÄGAR	201		
STATENS JÄRNVÄGAR	224	TELEVERKET	578		
GRUNDSKOLOR	294	GRUNDSKOLOR	1009		
		GYMNASIESKOLOR	393		
		ALLM FÖRSÄKRINGSKASS	338		

1) INKL ARBETSFÖRMEDLINGEN

Tabell 33 Statsanställda m fl vid vissa regionala myndigheter fördelade efter län m m den 1 mars 1979
Government employees etc, in certain regional authorities, by county etc

LÄN, KOMMUN	LOKA- LA PÖGLIS ORG	LÄNS- OCH DISTR AKLAG MYND	TINGS- RÄTT- ERNA M M	ADVO- KAT- BYRA ERNA	KRI- MINAL- VÄRDS- ANST	SKYDD'S KONSU- LENT ORG	FÖR- SVA- RET	UNG- DOMS- VÄRDS- SKO- LOR	LÄNS- LÄ- KAR- VÄS	LÄNS- NYKT NÄMN- DERNA	VÄG- VER- KET	LOTS- OCH FYR- VÄS- ENDET	LÄNS- SKOL- NÄMN- JERNA	STATENS SKOLOR FÜR SYN- O HÖRSEL- SKADADE	AR- BETS- MARK NAUS- UTB	RE- GION MUSI- KEN	VUXEN- UTBILD- NING- NÄMN- DERNA
STOCKHOLMS LÄN	6612	301	1169	72	993	250	13150	75	10	6	1209	224	63	324	747	83	8
DÄRAV STOCKHOLM	4491	170	816	68	75	200	7178	-	3	6	768	69	-	107	456	25	7
UPPSALA LÄN	514	41	120	9	139	47	1523	168	5	5	203	19	52	4	321	32	5
DÄRAV UPPSALA	353	28	120	9	139	47	1084	103	5	5	127	-	52	4	320	32	5
SÖDERMANLANDS LÄN	655	41	132	5	302	26	1245	154	-	5	165	60	23	77	186	32	2
ÖSTERGÖTLANDS LÄN	988	56	167	18	378	51	2520	26	6	5	195	11	98	-	346	28	2
DÄRAV LINKÖPING	312	24	59	10	119	23	1779	26	6	5	121	-	88	-	31	28	2
NORRKÖPING	423	23	70	8	191	28	594	-	-	-	14	11	5	-	233	-	-
JÖNKÖPINGS LÄN	714	40	119	8	-	31	1039	116	3	5	281	-	30	-	187	27	6
DÄRAV JÖNKÖPING	318	19	45	8	-	31	348	47	3	5	228	-	30	-	137	27	5
KRONÖBERGS LÄN	388	18	91	6	91	17	553	-	4	4	139	-	27	-	182	25	2
KALMAR LÄN	548	37	118	4	144	28	233	-	2	6	170	48	30	-	193	-	2
GOTLANDS LÄN	140	7	41	-	56	8	1255	-	-	-	45	25	12	-	81	26	2
BLEKINGE LÄN	400	32	84	5	39	13	3019	-	2	4	125	31	21	-	152	27	3
KRISTIANSTADS LÄN	595	45	153	4	50	14	3611	159	2	6	224	8	28	-	161	29	3
MALMÖHUS LÄN	2494	122	444	28	413	133	1585	118	4	8	228	106	57	77	524	18	4
DÄRAV HELSINGBORG	407	20	76	9	-	42	120	-	-	-	11	28	-	-	98	-	-
LUNJ	208	14	49	-	25	13	328	118	-	-	8	-	-	71	2	-	-
MALMÖ	1301	65	196	19	304	67	513	-	4	8	138	47	57	6	167	-	4
HALLANDS LÄN	474	32	109	9	55	24	974	-	3	5	134	38	23	-	106	25	4
GÖTEBORGS O BOHUS LÄN	2390	117	446	29	353	151	2270	179	5	6	320	199	60	4	419	30	5
DÄRAV GÖTEBORG	1880	88	342	29	309	144	1720	-	5	6	208	118	43	4	410	-	4
ÄLVSBORGS LÄN	891	57	227	20	150	52	500	59	4	5	275	-	25	101	220	25	3
SKARABORGS LÄN	589	39	123	4	244	21	2799	49	3	6	164	-	30	-	145	27	2
VÄRMLANDS LÄN	670	45	131	10	54	31	2109	-	5	6	280	2	18	-	166	27	2
DÄRAV KARLSTAD	273	21	53	10	-	24	1653	-	5	6	186	-	18	-	93	27	2
ÖREBRO LÄN	651	46	136	9	540	47	653	-	2	7	153	-	28	329	152	28	4
DÄRAV ÖREBRO	339	27	61	9	4	33	583	-	2	7	95	-	28	329	152	28	4
VÄSTMANLANDS LÄN	646	39	118	9	126	49	776	101	3	4	134	12	26	1	253	19	3
DÄRAV VÄSTERAS	366	24	59	9	126	36	442	1	3	4	82	8	26	1	129	19	3
KOPPARBERGS LÄN	684	43	191	4	69	25	571	-	2	5	270	-	27	5	163	22	5
GÄVLEBORGS LÄN	674	46	132	10	81	36	815	-	2	5	186	68	24	-	203	-	4
DÄRAV GÄVLE	256	22	44	10	49	14	389	-	2	5	117	39	24	-	161	-	4
VÄSTERNORRLANDS LÄN	716	46	117	6	238	51	1578	64	3	7	354	42	29	93	248	25	3
JÄMTLANDS LÄN	264	17	87	7	50	13	1497	-	2	5	246	-	28	1	145	32	3
DÄRAV ÖSTERSUND	169	17	72	7	-	13	1475	-	2	5	147	-	23	1	97	32	3
VÄSTERBOTTENS LÄN	561	35	136	5	53	14	710	-	4	6	317	78	44	8	191	37	4
DÄRAV UMEA	236	19	77	5	53	14	610	-	4	6	156	53	39	7	54	37	4
NORRBOTTENS LÄN	742	55	173	19	70	35	3593	60	3	7	508	48	54	-	437	26	4
DÄRAV LULEÅ	233	23	56	7	34	27	944	-	3	7	286	40	33	-	84	-	4
SUMMA	24000	1357	4764	300	4688	1167	48578	1328	79	128	6325	1019	857	1024	5928	650	85

Tabell 33 (forts) Statsanställda m fl vid vissa regionala myndigheter fördelade efter län m m den 1 mars 1979

LÄN/KOMMUN	LANT- BRUKS- NÄMND	LANT- BRUKS- UNI- VERSITET	DIST- RIKTS- VETE- RINÄR- ORG	BE- SIKT- NINGS- VETE- RINÄR- ORG	TULL- VER- KET	LÄNS- AR- BETS- NÄMND- ERNA	AR- BLTS STYR ARB. FÖRET	YRKES- INSPEKT IONEN	LÄNS- BO- STADS- NÄMND- DERNA	LANT- MÄTE- RICH STA- TEN	DÖM- KAPITL STIFTS- NÄMND	LÄNS- STY- REL- SERNA	LOKA- LA SKATTÉ- MYNDIG- HETER	KRÖNO- FOGDE- MYNDIG- HETERNA	RIKS- BAN- KEN
STOCKHOLMS LÄN	60	114	14	14	1344	1510	56	80	75	153	8	2150	1269	782	544
DÄRAV STOCKHOLM	59	59	2	7	1073	1105	6	80	75	104	6	2130	729	393	544
UPPSALA LÄN	48	1825	7	8	9	379	34	19	20	48	37	464	131	66	22
DÄRAV UPPSALA	48	1825	1	7	9	310	13	19	20	35	36	460	30	55	22
SÜDERMANLANDS LÄN	54	6	8	3	46	425	35	22	24	51	13	392	144	82	12
ÖSTERGÖTLANDS LÄN	71	-	15	9	97	564	30	37	29	55	21	571	223	114	34
DÄRAV LINKÖPING	71	-	2	3	11	257	-	37	29	20	18	533	70	32	34
NORRKÖPING	-	-	-	3	72	210	21	-	-	21	1	16	95	57	-
JÖNKÖPINGS LÄN	54	-	11	7	28	319	14	25	33	80	3	541	184	94	19
DÄRAV JÖNKÖPING	54	-	12	1	28	181	9	-	33	14	1	519	51	32	19
KRONOBERGS LÄN	51	2	9	11	-	416	42	26	17	69	25	551	123	60	14
KALMAR LÄN	67	1	19	14	71	254	30	21	25	76	3	467	147	84	14
SÖTLANDS LÄN	45	6	6	5	45	113	5	-	-	21	9	177	43	21	13
BLEKINGE LÄN	34	-	5	-	81	314	15	-	22	37	1	374	102	53	14
KRISTIANSTADS LÄN	68	22	13	30	37	347	13	-	25	91	1	532	170	98	13
MÄLMÖHUS LÄN	81	407	23	28	1073	958	13	58	46	109	26	1032	521	324	56
DÄRAV HELSINGBORG	-	-	3	3	303	158	1	-	-	-	-	39	84	51	-
LUND	-	72	2	1	-	101	1	-	-	-	20	25	67	32	-
MÄLMÖ	81	1	-	3	507	529	3	58	46	66	1	962	238	158	56
HÄLLANDS LÄN	51	2	12	13	86	357	21	-	19	72	-	498	142	70	16
GÖTEBORGS O BOHUS LÄN	47	2	9	8	897	893	101	59	30	104	24	1032	618	359	74
DÄRAV GÖTEBORG	-	-	-	2	719	741	40	59	30	57	24	1018	461	313	74
ÄLVSBORGS LÄN	83	-	22	4	40	458	49	28	31	101	4	619	225	125	17
SKARABORGS LÄN	73	120	18	23	15	378	58	18	21	65	24	432	180	92	19
VÄRMLANDS LÄN	76	1	14	6	111	448	55	23	25	125	24	469	190	109	18
DÄRAV KARLSTAD	76	1	-	-	52	226	9	23	25	64	17	462	68	42	18
ÖREBRO LÄN	68	1	11	7	20	472	40	23	21	61	1	467	139	85	26
DÄRAV ÖREBRO	68	1	4	7	20	312	31	25	21	18	-	467	55	36	26
VÄSTMANLANDS LÄN	54	23	9	4	39	387	1	21	24	46	26	431	161	98	27
DÄRAV VÄSTERAS	54	-	2	3	36	246	1	21	24	12	23	431	92	59	27
KÖPPARBERGS LÄN	75	169	13	4	22	376	44	24	23	256	5	493	185	118	25
GÄVLEBORGS LÄN	69	17	12	4	73	528	21	31	20	113	5	505	196	115	20
DÄRAV GÄVLE	69	-	-	1	59	300	3	31	20	59	-	482	56	38	20
VÄSTERNORRLANDS LÄN	73	6	12	6	143	492	104	33	29	89	26	528	193	103	17
JÄMTLANDS LÄN	69	-	9	6	37	306	66	-	23	71	7	331	82	51	14
DÄRAV ÖSTERSUND	69	-	1	3	16	214	5	-	23	47	1	331	82	34	14
VÄSTERBOTTENS LÄN	94	249	15	12	90	405	124	25	26	120	3	462	179	75	22
DÄRAV UMEÅ	93	234	1	3	56	210	43	25	26	54	-	437	70	24	22
NORRBOTTENS LÄN	146	15	12	12	214	544	193	36	33	151	18	824	176	114	24
DÄRAV LULEÅ	107	-	1	2	36	228	50	36	33	58	18	646	38	27	24
SUMMA	1611	2988	298	238	4618	11643	1172	611	641	2164	314	14142	5725	3292	1074

1) INKL ARBETSFORMEDLINGARNA

Tabell 33 (forts) Statsanställda m fl vid vissa regionala myndigheter fördelade efter län m m den 1 mars 1979

LÄN/KOMMUN	POST- VER- KET	SJ	TELE- VER- KET	VATTEN- FALLS- VER- KET	DU- MÄN- VER- KET	FFV	LUFT- FARTS- VER- KET	SKOL- DI- REK- TÖ- RER	GRUND- SKOL- OR	GYM- NASIE SKOL- OR	KOM- VUX UTB	FOLK- HÜG- SKO- LOR	SÄR- SKO- LOR	PRÄS- TER	KYR- KO- MUSI- KER	VÄRD- ANST F.AL KO- HOL MISS BRUK	SKOGS- VARD- STY- REL- SER	ALLM- FÖR- SÄKR KASSOR	
STOCKHOLMS LÄN	20509	6134	12172	2682		45	92	946	34	18564	4011	1241	332	556	381	162	44	48	4354
DÄRAV STOCKHOLM	15859	3784	9631	2422		43	-	180	-	5321	2047	627	146	136	186	64	-	36	3022
UPPSALA LÄN	1457	529	986	694		4	-	6	8	3240	644	141	30	128	109	74	30	41	587
DÄRAV UPPSALA	1032	362	753	92		3	-	6	5	1818	437	105	17	95	70	44	30	37	445
SJÜDERMANLANDS LÄN	1243	342	465	35		18	630	5	10	3324	591	145	96	129	88	49	93	46	532
ÖSTERGÖTLANDS LÄN	2155	1501	1638	275		90	991	542	10	4769	935	190	118	186	148	111	37	53	897
DÄRAV LINKÖPING	833	253	204	1		61	830	7	3	1357	404	51	39	36	41	27	-	40	494
NORRKÖPING	712	799	1163	110		-	-	535	3	1346	269	84	25	51	40	13	-	2	181
JÖNKÖPINGS LÄN	1581	1674	1334	25		36	-	58	9	3832	940	117	74	178	129	81	87	71	647
DÄRAV JÖNKÖPING	629	345	623	13		12	-	58	3	1391	436	62	32	62	38	17	18	47	384
KRONOBERGS LÄN	1041	732	485	1		65	-	-	5	2144	424	62	67	69	84	51	37	61	416
KALMAR LÄN	1143	579	1010	9		49	-	9	7	2983	583	102	58	90	112	71	-	59	574
GÖTLANDS LÄN	297	40	172	6		3	-	36	2	735	142	15	13	30	44	44	31	21	124
BLEKINGE LÄN	731	467	294	-		7	-	18	5	1869	406	61	30	62	56	37	35	34	405
KRISTIANSTADS LÄN	1397	1054	895	-		21	-	41	5	3208	692	107	71	152	102	84	23	57	649
MÄLMÖHUS LÄN	5238	4629	3453	8		6	20	376	14	8694	1886	283	99	381	256	151	63	27	1984
DÄRAV HELSINGBORG	767	872	759	-		-	-	-	3	1032	370	50	19	70	21	13	-	-	189
LUND	565	142	200	-		2	-	-	2	906	274	24	-	102	37	14	-	21	509
MALMÖ	2591	2644	2026	-		-	-	78	-	2421	743	106	3	83	70	24	-	-	824
HALLANDS LÄN	1063	718	659	981		16	-	8	6	2816	540	73	43	87	83	68	-	35	516
GÖTEBORGS O BOHUS LÄN	5526	3518	4603	390		6	19	452	8	8334	1376	412	133	339	201	98	15	35	2144
DÄRAV GÖTEBORG	4123	2983	3746	76		1	19	51	-	4600	1351	326	23	144	109	33	-	-	1532
ÄLVSBORGS LÄN	2152	1406	1611	655		73	-	-	12	5529	969	84	69	173	154	131	67	67	908
SKARABORGS LÄN	1246	889	668	85		21	86	17	8	3344	608	112	74	161	126	148	32	47	558
VÄRMLANDS LÄN	1580	985	1391	18		8	208	18	8	3399	852	113	72	178	122	64	14	87	689
DÄRAV KARLSTAD	647	216	873	-		1	208	18	1	871	328	59	20	71	26	6	-	47	416
ÖREBRO LÄN	1539	2194	1082	77		68	-	-	6	3273	887	89	64	115	93	45	165	53	644
DÄRAV ÖREBRO	845	1264	834	-		2	-	-	3	1292	511	62	20	65	38	19	-	35	380
VÄSTMANLANDS LÄN	1235	936	949	325		37	1183	9	3	3530	752	63	34	155	60	48	-	38	643
DÄRAV VÄSTERAS	662	722	677	320		5	-	9	3	1587	360	36	-	65	34	13	-	33	385
KÖPPARBERGS LÄN	1546	1236	1048	20		394	-	-	10	3603	764	119	101	115	106	64	55	102	669
GÄVLEBORGS LÄN	1681	2135	1140	7		24	-	9	9	3510	753	125	54	217	93	53	21	91	707
DÄRAV GÄVLE	605	1140	699	5		-	-	-	3	1015	236	55	-	63	20	14	-	59	381
VÄSTERNORRLANDS LÄN	1908	1908	1665	237		32	15	121	11	3157	831	80	90	135	103	63	28	93	594
JÄMTLANDS LÄN	912	1066	789	82		50	115	14	6	1765	376	10	41	63	75	47	-	91	336
DÄRAV ÖSTERSUND	420	786	503	1		37	113	14	3	663	242	1	-	59	18	8	-	62	228
VÄSTERBOTTENS LÄN	1810	1152	1161	279		202	-	85	7	3243	832	120	72	137	109	57	-	117	577
DÄRAV UMEA	670	201	578	130		46	-	59	3	1069	393	78	30	79	30	8	-	79	338
NORRBOTTENS LÄN	1921	2864	1306	687		324	8	66	11	3852	922	103	137	135	103	45	34	141	664
DÄRAV LULEÅ	578	1050	646	218		55	8	26	2	991	214	47	28	49	25	7	-	74	314
SUMMA	60911	38690	40976	7578		1599	3367	2836	219	102717	22324	3967	1972	3971	2957	1846	911	1515	20818

Tabell 34 Statsanställda m fl på löneplan T, nyanställda under redovisningsåret 1978—79, fördelade efter lönetariffklass (K), tjänstgöringens omfattning och kön den 1 mars 1979

Government employees etc, in salary scheme T, appointed during 1978—79, by salary tariff step (K), by extent of employment, and by sex

LÖNE- TARIFF- KLASS (K)	ALLMÄNNA CIVILFÖRVALTNINGEN OCH FÖRSVARSVÄSENDET					AFFÄRSVERKEN			STATLIG VERKSAMHET			ÖVRIG STATLIGT LÖNE- REGLERAD VERKSAMHET			STATLIGT LÖNE- REGLERAD VERKSAMHET			
	SAMTLIGA					DÄRAV												
	M	KV	SUMMA	CIVIL (MÄN)	MIL (MÄN)	M	KV	SUMMA	M	KV	SUMMA	M	KV	SUMMA	M	KV	SUMMA	
T 1	-	2	2	-	-	3	-	3	3	2	5	-	-	-	3	2	5	
T 2	92	31	123	-	57	38	35	73	130	66	196	-	1	1	130	67	197	
T 3	218	411	629	1	118	235	164	399	453	575	1028	9	46	55	462	621	1083	
T 4	273	452	725	2	122	259	201	460	532	653	1185	42	145	187	574	798	1372	
T 5	570	66	636	-	522	-	1	1	570	67	637	2	3	5	572	70	642	
T 6	488	845	1333	3	65	983	323	1306	1471	1168	2639	105	348	453	1576	1516	3092	
T 7	1111	298	1409	123	556	234	34	268	1345	332	1677	36	113	149	1381	445	1826	
T 8	637	465	1102	-	9	93	38	131	730	503	1233	30	117	147	760	620	1380	
T 9	162	169	331	1	12	16	8	24	178	177	355	-	2	2	178	179	357	
T 10	120	225	345	-	-	113	37	150	233	262	495	16	68	84	249	330	579	
T 11	14	46	60	-	-	85	17	102	99	63	162	2	14	16	101	77	178	
SUMMA T	3685	3010	6695	130	1461	2059	858	2917	5744	3868	9612	242	857	1099	5986	4725	10711	
F 1	-	-	-	-	-	-	-	-	-	-	-	-	-	-	-	-	-	
F 2	-	-	-	-	-	-	-	-	-	-	-	-	-	-	-	-	-	
F 3	-	-	-	-	-	-	-	-	-	-	-	1	-	1	1	-	1	
F 4	2	3	5	-	-	-	-	-	2	3	5	-	5	5	2	8	10	
SUMMA F	2	3	5	-	-	-	-	-	2	3	5	1	5	6	3	8	11	
TOTALT	3687	3013	6700	130	1461	2059	858	2917	5746	3871	9617	243	862	1105	5989	4733	10722	
B) DELTIDSTJÄNSTGÖRANDE - B) PART-TIME EMPLOYEES																		
T 1	-	-	-	-	-	-	-	-	-	-	-	-	-	-	-	-	-	
T 2	2	29	31	-	-	8	3	11	10	32	42	-	1	1	10	33	43	
T 3	7	66	73	-	-	10	10	20	17	76	93	-	1	1	17	77	94	
T 4	7	71	78	-	-	6	6	12	13	77	90	-	2	2	13	79	92	
T 5	7	30	37	-	-	-	-	-	7	30	37	-	-	-	7	30	37	
T 6	93	609	702	-	-	25	151	176	118	760	878	4	63	67	122	823	945	
T 7	30	159	189	-	-	2	14	16	32	173	205	1	13	14	33	186	219	
T 8	12	428	440	-	-	3	12	15	15	440	455	2	26	28	17	466	483	
T 9	38	102	140	-	-	2	5	5	38	107	145	-	2	2	38	109	147	
T 10	15	238	253	-	-	3	26	29	18	264	282	-	9	9	18	273	291	
T 11	3	77	80	-	-	1	15	16	4	92	96	-	4	4	4	96	100	
SUMMA T	214	1809	2023	-	-	2	58	242	300	272	2051	2323	7	121	128	279	2172	2451
F 1	-	-	-	-	-	-	-	-	-	-	-	-	-	-	-	-	-	
F 2	-	-	-	-	-	-	-	-	-	-	-	-	-	-	-	-	-	
F 3	-	-	-	-	-	-	-	-	-	-	-	-	2	2	-	2	2	
F 4	1	9	10	-	-	-	-	-	1	9	10	-	9	9	1	18	19	
SUMMA F	1	9	10	-	-	-	-	-	1	9	10	-	11	11	1	20	21	
TOTALT	215	1818	2033	-	-	2	58	242	300	273	2060	2333	7	132	139	280	2192	2472

Tabell 35 Statsanställda m fl på löneplan F, nyanställda under redovisningsåret 1978—79, fördelade efter lönegrad, tjänstgöringens omfattning och kön den 1 mars 1979

Government employees etc, in salary scheme F, appointed during 1978—79 by salary grade, by extent of employment, and by sex

LÖNE- GRAD	ALLMÄNNA CIVILFÖRVALTNINGEN OCH FÖRSVARSVÄSENDET					AFFÄRSVERKEN			STATLIG VERKSAMHET			ÖVRIG STATLIGT LÖNE- REGLERAD VERKSAMHET			STATLIGT LÖNE- REGLERAD VERKSAMHET		
	SAMTLIGA			DÄRAV		M	KV	SUMMA	M	KV	SUMMA	M	KV	SUMMA	M	KV	SUMMA
	M	KV	SUMMA	CIVMIL	MIL (MÄN)												
A) HELTIDSTJÄNSTGÖRANDE- A) FULL-TIME EMPLOYEES																	
1	125	110	235	1	18	58	19	77	183	129	312	3	30	33	186	159	345
2	188	337	525	3	41	34	25	59	222	362	584	6	11	17	228	373	601
3	289	277	566	3	8	72	21	93	361	298	659	7	31	38	368	329	697
4	596	445	1041	4	116	63	7	70	659	452	1111	11	4	15	670	456	1126
5	287	209	496	1	45	46	10	56	333	219	552	90	89	179	423	308	731
6	369	171	540	2	10	52	10	62	421	181	602	90	35	125	511	216	727
7	168	104	272	-	6	54	4	58	222	108	330	38	16	54	260	124	384
8	173	48	221	2	8	74	5	79	247	53	300	31	36	67	278	89	367
9	110	54	164	1	8	52	4	56	162	58	220	19	12	31	181	70	251
10	135	37	172	1	13	25	1	26	160	38	198	59	18	77	219	56	275
11	75	26	101	5	1	22	3	25	97	29	126	5	4	9	102	33	135
12	92	24	116	-	25	19	2	21	111	26	137	29	6	35	140	32	172
13	73	23	96	-	1	19	1	20	92	24	116	4	2	6	96	26	122
14	41	13	54	-	4	14	-	14	55	13	68	8	2	10	63	15	78
15	88	29	117	-	-	19	1	20	107	30	137	1	2	3	108	32	140
16	37	9	46	-	2	12	-	12	49	9	58	-	-	-	49	9	58
17	43	18	61	-	4	8	-	8	51	18	69	1	-	1	52	18	70
18	23	6	29	-	-	6	-	6	29	6	35	1	-	1	30	6	36
19	25	3	28	-	-	10	-	10	35	3	38	1	-	1	36	3	39
20	31	1	32	-	-	5	-	5	36	1	37	1	-	1	37	1	38
21	30	3	33	-	1	4	1	5	34	4	38	2	-	2	36	4	40
23	23	1	24	-	-	1	-	1	24	1	25	-	-	-	24	1	25
25	19	-	19	-	-	1	-	1	20	-	20	-	-	-	20	-	20
SUMMA	3040	1948	4988	23	311	670	114	784	3710	2062	5772	407	298	705	4117	2360	6477
00	203	23	226	-	153	11	5	16	214	28	242	4	1	5	218	29	247
SAMT- LIGA	3243	1971	5214	23	464	681	119	800	3924	2090	6014	411	299	710	4335	2389	6724

Tabell 35 (forts) Statsanställda m fl på löneplan F, nyanställda under redovisningsåret 1978—79, fördelade efter lönegrad, tjänstgöringens omfattning och kön den 1 mars 1979

LÖNE-GRAD	ALLMÄNNA CIVILFÖRVALTNINGEN OCH FÖRSVARSVÄSENDET					AFFÄRSVERKEN			STATLIG VERKSAMHET			ÖVRIG STATLIGT LÖNE- REGLERAD VERKSAMHET			STATLIGT LÖNE- REGLERAD VERKSAMHET		
	SÄMTLIGA			DÄRAV		M	KV	SUMMA	M	KV	SUMMA	M	KV	SUMMA	M	KV	SUMMA
	M	KV	SUMMA	CIVMIL (MÄN)	MIL (MÄN)												
B) DELTIDSTJÄNSTGÖRANDE- B) PART-TIME EMPLOYEES																	
1	9	171	180	-	-	1	18	19	10	189	199	-	15	15	10	204	214
2	21	360	381	-	-	-	22	22	21	382	403	2	7	9	23	389	412
3	39	217	256	-	-	-	13	13	39	230	269	-	24	24	39	254	293
4	10	139	149	-	-	-	1	1	10	140	150	1	2	3	11	142	153
5	67	120	187	-	2	-	3	3	67	123	190	7	23	30	74	146	220
6	38	157	195	-	-	-	2	2	38	159	197	10	4	14	48	163	211
7	26	91	117	-	-	1	5	6	27	96	123	5	4	9	32	100	132
8	25	45	70	-	1	-	1	1	25	46	71	11	34	45	36	80	116
9	29	39	68	-	-	-	1	1	29	40	69	-	2	2	29	42	71
10	36	49	85	-	-	-	1	1	36	50	86	18	15	33	54	65	119
11	29	34	63	-	-	-	1	1	29	35	64	-	-	-	29	35	64
12	35	17	52	-	1	-	-	-	35	17	52	8	6	14	43	23	66
13	24	13	37	-	-	-	2	2	24	15	39	-	-	-	24	15	39
14	22	10	32	-	1	1	-	1	23	10	33	1	-	1	24	10	34
15	14	28	42	-	-	1	-	1	15	28	43	2	-	2	17	28	45
16	6	7	13	-	-	-	-	-	6	7	13	1	-	1	7	7	14
17	8	8	16	-	-	-	-	-	8	8	16	1	-	1	9	8	17
18	6	3	9	-	-	-	-	-	6	3	9	-	-	-	6	3	9
19	7	2	9	-	-	-	-	-	7	2	9	-	-	-	7	2	9
20	9	1	10	-	-	-	1	1	9	2	11	-	-	-	9	2	11
21	10	3	13	-	-	-	-	-	10	3	13	-	-	-	10	3	13
23	4	1	5	-	-	-	-	-	4	1	5	-	-	-	4	1	5
25	2	-	2	-	1	-	-	-	2	-	2	-	-	-	2	-	2
SUMMA	476	1515	1991	-	6	4	71	75	480	1586	2066	67	136	203	547	1722	2269
00	17	21	38	-	-	1	2	3	18	23	41	74	91	165	92	114	206
SÄMT- LIGA	493	1536	2029	-	6	5	73	78	498	1609	2107	141	227	368	639	1836	2475

Tabell 36 Statsanställda m fl på löneplan L, nyanställda under redovisningsåret 1978—79, fördelade efter lönegrad, tjänstgöringens omfattning och kön den 1 mars 1979

Government employees etc, in salary scheme L, appointed during 1978—79, by salary grade, by extent of employment, and by sex

LÖNE- GRAD	HELTIDSTJÄNSTGÖRANDE									DELTTIDSTJÄNSTGÖRANDE								
	ALLMÄNNA CIVFÖRV			ÖVRIG STATLIGT LÖNE-			STATLIGT LÖNE-			ALLMÄNNA CIVFÖRV			ÖVRIG STATLIGT LÖNE-			STATLIGT LÖNE-		
	M	KV	SUMMA	M	KV	SUMMA	M	KV	SUMMA	M	KV	SUMMA	M	KV	SUMMA	M	KV	SUMMA
1	-	-	-	47	312	359	47	312	359	-	2	2	15	170	185	15	172	187
2	-	-	-	-	1	1	-	1	1	-	-	-	1	-	1	1	-	1
3	210	10	220	680	459	1139	890	469	1359	92	30	122	325	578	903	417	608	1025
4	17	35	52	500	923	1423	517	958	1475	3	15	18	292	636	928	295	651	946
5	30	24	54	184	140	324	214	164	378	96	49	145	287	231	518	383	280	663
6	1	7	8	81	178	259	82	185	267	1	7	8	23	342	365	24	349	373
7	16	26	42	348	763	1111	364	789	1153	25	24	49	56	467	523	81	491	572
8	117	4	121	266	154	420	383	158	541	6	5	11	39	54	93	45	59	104
9	9	5	14	139	109	248	148	114	262	16	17	33	83	187	270	99	204	303
10	107	27	134	89	71	160	196	98	294	208	82	290	16	48	64	224	130	354
11	-	2	2	-	-	-	-	2	2	-	1	1	-	-	-	-	1	1
12	31	31	62	541	457	998	572	488	1060	51	35	86	145	399	544	196	434	630
13	53	37	90	2	4	6	55	41	96	87	47	134	-	3	3	87	50	137
14	29	8	37	3	6	9	32	14	46	14	8	22	-	-	-	14	8	22
15	17	4	21	17	3	20	34	7	41	60	25	85	6	1	7	66	26	92
16	19	5	24	-	1	1	19	6	25	18	8	26	-	1	1	18	9	27
17	27	2	29	-	-	-	27	2	29	6	1	7	-	-	-	6	1	7
18	5	1	6	37	19	56	42	20	62	6	1	7	1	1	2	7	2	9
19	2	-	2	1	-	1	3	-	3	5	4	9	-	-	-	5	4	9
20	34	3	37	32	15	47	66	18	84	68	9	77	1	-	1	69	9	78
21	9	2	11	-	1	1	9	3	12	-	-	-	1	-	1	1	-	1
22	20	-	20	5	3	8	25	3	28	13	-	13	1	-	1	14	-	14
23	1	1	2	7	-	7	8	1	9	-	-	-	-	-	-	-	-	-
24	4	-	4	1	-	1	5	-	5	2	-	2	-	-	-	2	-	2
SUMMA	758	234	992	2980	3619	6599	3738	3853	7591	777	370	1147	1292	3118	4410	2069	3488	5557
00	8	-	8	12	20	32	20	20	40	126	56	182	5	6	11	131	62	193
SAMT- LIGA	766	234	1000	2992	3639	6631	3758	3873	7631	903	426	1329	1297	3124	4421	2200	3550	5750

Tabell 37 Statsanställda på löneplan SK, nyanställda under redovisningsåret 1978—79, fördelade efter lönegrad, tjänstgöringens omfattning, anställningsform och kön den 1 mars 1979

Government employees, in salary scheme SK, appointed during 1978—79, by salary grade, by extent of employment, by type of appointment, and by sex

A) HELTIDSTJÄNSTGÖRANDE- A) FULL-TIME EMPLOYEES

LÖNE- GRAD	ORDINARIE		EXTRA ORDIN		EXTRA		ARVODE		SAMTLIGA		SUMMA
	M	KV	M	KV	M	KV	M	KV	M	KV	
27	6	5	-	1	103	54	146	57	255	117	372
31	-	-	1	-	4	1	3	-	8	1	9
42	-	-	1	-	32	9	70	13	103	22	125
46	-	-	1	-	18	2	1	-	20	2	22
48	-	-	1	1	-	-	-	-	1	1	2
50	2	-	4	-	2	-	-	-	8	-	-
SUMMA	8	5	8	2	159	65	220	70	395	143	538

B) DELTIDSTJÄNSTGÖRANDE- B) PART-TIME EMPLOYEES

27	-	-	-	-	4	1	17	8	21	9	30
31	-	-	1	-	4	-	-	1	5	1	6
42	-	-	1	-	2	3	7	4	10	7	17
46	-	-	-	1	-	-	4	-	4	1	5
48	-	-	2	-	-	-	-	-	2	-	2
50	-	-	1	-	-	-	1	-	2	-	2
SUMMA	-	-	5	1	10	4	29	13	44	18	62

Tabell 38 Statsanställda m fl, nyanställda under redovisningsåret 1978—79, fördelade efter ålder, tjänstgöringens omfattning och kön den 1 mars 1979

ÅL- DER	ALLMÄNNA CIVILFÖRVALTNINGEN OCH FÖRSVARSVÄSENDET											
	HELTID			DELTID			TJÄNSTG ÖMFATTN OSPECIFICERAD			DÄRAV CIVILMILITÄRA		
	M	KV	SUMMA	M	KV	SUMMA	M	KV	SUMMA	HELTID	DELTID	OSPEC
-18	680	881	1561	146	342	488	270	302	572	1	-	-
19	479	662	1141	40	164	204	55	83	138	30	-	-
20	761	460	1221	35	156	191	58	84	142	36	-	-
21	754	382	1136	54	160	214	68	73	141	33	-	-
22	618	361	979	64	170	234	71	91	162	18	-	-
23	464	345	809	101	164	265	98	108	206	6	-	-
24	482	315	797	105	140	245	98	78	176	8	-	-
25	491	298	789	123	155	278	105	99	204	3	-	-
26	442	260	702	153	131	284	111	80	191	3	-	-
27	367	229	596	119	163	282	77	74	151	1	-	-
28	360	208	568	107	183	290	74	96	170	1	-	-
29	335	186	521	101	160	261	85	75	160	2	-	-
30	320	173	493	110	182	292	78	60	138	2	-	-
31	320	180	500	104	176	280	69	77	146	-	-	-
32	303	190	493	92	198	290	86	81	167	1	-	-
33	280	170	450	82	219	301	112	99	211	2	-	-
34	241	197	438	76	219	295	90	94	184	1	-	-
35	249	160	409	73	179	252	115	77	192	-	-	-
36	199	135	334	71	144	215	112	77	189	1	-	-
37	184	147	331	45	126	171	68	74	142	-	-	1
38	152	107	259	48	134	182	51	66	117	-	-	-
39	138	109	247	37	117	154	76	72	148	-	-	-
40	143	95	238	33	113	146	71	61	132	1	-	-
41	128	108	236	35	98	133	78	63	141	-	-	-
42	115	96	211	32	100	132	64	59	123	-	-	-
43	104	70	174	34	86	120	60	41	101	2	-	-
44	98	105	203	29	75	104	49	59	108	-	-	-
45	82	71	153	23	72	95	58	49	107	-	-	-
46	87	83	170	24	90	114	57	48	105	-	-	-
47	78	62	140	21	89	110	66	36	102	1	-	-
48	89	89	178	22	80	102	61	56	117	1	-	-
49	81	64	145	26	73	99	63	55	118	-	-	1
50	59	60	119	22	82	104	55	34	89	-	-	-
51	67	71	138	15	74	89	55	34	89	-	-	-
52	74	61	135	17	66	83	56	27	83	-	-	-
53	61	73	134	17	64	81	59	39	98	-	-	-
54	70	50	120	12	64	76	55	34	89	-	1	-
55	63	37	100	11	76	87	44	29	73	-	-	-
56	58	39	97	14	52	66	55	37	92	-	-	-
57	54	49	103	12	69	81	57	22	79	-	-	-
58	70	43	113	14	63	77	59	32	91	-	-	-
59	39	35	74	11	49	60	53	22	75	1	-	-
60	37	22	59	5	36	41	53	22	75	-	-	-
61	33	12	45	5	35	40	45	20	65	-	-	-
62	27	19	46	6	23	29	33	11	44	-	-	-
63	21	10	31	8	12	20	31	13	44	-	-	-
64	15	8	23	9	18	27	36	7	43	-	-	-
65	6	2	8	3	4	7	21	10	31	-	-	-
66-	25	8	33	28	18	46	206	50	256	-	-	-
SUMMA	10403	7597	18000	2374	5463	7837	3627	2990	6617	155	1	2

Government employees etc, appointed during 1978—79, by age, by extent of employment, and by sex

			AFFÄRSVERKEN									ÅL-	
			HELTID			DELTID			TJÄNSTG OMFATTN			DER	
MILITÄRA									OSPECIFICERAD				
HELTID	DELTID	OSPEC	M	KV	SUMMA	M	KV	SUMMA	M	KV	SUMMA		
204	-	-	574	399	973	1669	577	2246	26	64	90	-18	
148	-	-	310	261	571	285	109	394	3	10	13	19	
355	-	-	287	165	452	165	79	244	-	13	13	20	
321	3	-	404	148	552	176	81	257	2	8	10	21	
255	1	-	310	90	400	144	72	216	1	10	11	22	
152	1	-	236	78	314	86	76	162	2	9	11	23	
112	-	-	218	67	285	81	57	138	3	11	14	24	
57	-	-	211	45	256	74	59	133	2	8	10	25	
51	-	-	140	41	181	81	64	145	1	11	12	26	
27	-	-	126	23	149	49	76	125	2	9	11	27	
31	-	-	124	24	148	49	61	110	2	12	14	28	
21	1	-	94	29	123	46	68	114	2	4	6	29	
15	-	-	91	29	120	42	67	109	3	6	9	30	
14	-	-	87	28	115	42	81	123	5	11	16	31	
13	-	-	90	24	114	34	92	126	1	10	11	32	
14	-	-	78	23	101	34	87	121	1	10	11	33	
12	1	-	60	18	78	32	98	130	2	7	9	34	
9	-	-	56	29	85	17	65	82	2	11	13	35	
5	1	-	33	25	58	27	63	90	1	6	7	36	
6	1	-	29	19	48	21	65	86	3	13	16	37	
2	-	-	26	8	34	6	50	56	1	11	12	38	
6	-	-	29	19	48	16	62	78	-	7	7	39	
4	-	-	21	17	38	17	43	60	2	4	6	40	
3	1	-	17	11	28	14	47	61	4	7	11	41	
7	-	-	21	21	42	15	41	56	-	14	14	42	
4	-	-	20	14	34	11	35	46	-	4	4	43	
3	-	1	15	22	37	13	44	57	1	12	13	44	
2	-	-	12	8	20	13	35	48	1	6	7	45	
4	-	-	14	8	22	13	32	45	-	6	6	46	
1	-	-	8	9	17	10	33	43	1	8	9	47	
2	-	-	13	14	27	1	35	36	-	10	10	48	
5	-	-	7	5	12	5	28	33	-	5	5	49	
1	-	-	11	6	17	4	27	31	2	4	6	50	
2	-	-	8	7	15	3	39	42	2	2	4	51	
4	-	-	13	9	22	7	28	35	-	3	3	52	
5	2	-	8	7	15	8	23	31	1	3	4	53	
5	1	-	9	8	17	3	19	22	-	2	2	54	
4	-	-	8	3	11	3	19	22	-	4	4	55	
3	-	-	9	1	10	6	22	28	4	6	10	56	
3	-	-	5	2	7	5	16	21	-	7	7	57	
9	-	-	2	5	7	3	13	16	-	3	3	58	
4	-	-	2	1	3	3	10	13	1	4	5	59	
8	1	-	2	3	5	4	14	18	-	2	2	60	
10	-	1	1	1	2	12	9	21	-	4	4	61	
11	-	-	2	-	2	13	4	17	-	4	4	62	
3	1	-	-	-	-	12	6	18	-	-	-	63	
-	-	-	1	1	2	17	8	25	1	2	3	64	
3	-	-	-	-	-	17	6	23	-	2	2	65	
2	1	-	-	-	-	44	14	58	3	12	15	66-	
1942	16	2	3842	1775	5617	3452	2759	6211	88	401	489	SUMMA	

Tabell 38 (forts) Statsanställda m fl, nyanställda under redovisningsåret 1978—79, fördelade efter ålder, tjänstgöringens omfattning och kön den 1 mars 1979

ÅL- DER	LÖNEREGLERAD VERKSAMHET									SAMTLIGA TJÄNSTEMÄN		
	ÖVRIG HELTTID			DELTTID			TJÄNSTG OMFATTN OSPECIFICERAD			HELTID		
	M	KV	SUMMA	M	KV	SUMMA	M	KV	SUMMA	M	KV	SUMMA
-18	24	96	120	71	137	208	22	29	51	1278	1376	2654
19	50	181	231	124	331	455	15	14	29	839	1104	1943
20	107	202	309	262	308	570	9	16	25	1155	827	1982
21	133	226	359	258	261	519	14	10	24	1291	756	2047
22	155	284	439	248	302	550	15	17	32	1083	735	1818
23	178	295	473	236	236	472	6	17	23	878	718	1596
24	167	287	454	222	229	451	5	9	14	867	669	1536
25	225	225	450	249	224	473	6	14	20	927	568	1495
26	213	248	461	220	268	488	17	7	24	795	549	1344
27	172	199	371	209	237	446	13	6	19	665	451	1116
28	211	231	442	179	260	439	11	10	21	695	463	1158
29	187	199	386	184	282	466	6	10	16	616	414	1030
30	198	194	392	187	300	487	8	20	28	609	396	1005
31	175	172	347	150	350	500	9	19	28	582	380	962
32	175	167	342	139	338	477	2	14	16	568	381	949
33	128	169	297	150	279	429	9	16	25	486	362	848
34	133	164	297	125	336	461	3	10	13	434	379	813
35	123	168	291	132	295	427	6	13	19	428	357	785
36	97	127	224	99	271	370	5	16	21	329	287	616
37	80	132	212	86	253	339	3	12	15	293	298	591
38	68	96	164	70	219	289	4	6	10	246	211	457
39	71	105	176	68	226	294	5	10	15	238	233	471
40	74	93	167	75	191	266	7	12	19	238	205	443
41	51	65	116	57	176	233	3	8	11	196	184	380
42	58	77	135	68	155	223	7	9	16	194	194	388
43	58	46	104	53	145	198	5	5	10	182	130	312
44	51	52	103	44	113	157	6	9	15	164	179	343
45	39	69	108	44	113	157	6	14	20	133	148	281
46	47	64	111	30	104	134	8	4	12	148	155	303
47	44	54	98	37	127	164	5	8	13	130	125	255
48	35	51	86	36	82	118	7	7	14	137	154	291
49	33	41	74	32	74	106	10	5	15	121	110	231
50	38	34	72	31	84	115	4	4	8	108	100	208
51	31	40	71	42	74	116	8	5	13	106	118	224
52	32	38	70	33	60	93	5	4	9	119	108	227
53	30	25	55	28	61	89	10	4	14	99	105	204
54	25	32	57	30	66	96	9	5	14	104	90	194
55	24	27	51	20	50	70	12	4	16	95	67	162
56	21	19	40	19	52	71	13	5	18	88	59	147
57	18	22	40	15	46	61	13	3	16	77	73	150
58	18	23	41	16	36	52	9	3	12	90	71	161
59	11	15	26	13	49	62	3	5	8	52	51	103
60	4	3	7	18	29	47	3	6	9	43	28	71
61	10	7	17	22	17	39	9	6	15	44	20	64
62	2	4	6	10	15	25	4	3	7	31	23	54
63	7	4	11	10	19	29	9	3	12	28	14	42
64	8	-	8	10	12	22	5	-	5	24	9	33
65	1	-	1	12	4	16	4	2	6	7	2	9
66-	9	4	13	87	52	139	32	11	43	34	12	46
SUMMA	3849	5076	8925	4560	7948	12508	409	449	858	18094	14448	32542

SAMTLIGA TJÄNSTEMÄN (FORTS)									ÅL- DEP
DELTTID			TJÄNSTG OMFATTN OSPECIFICERAD			SAMTLIGA			
M	KV	SUMMA	M	KV	SUMMA	M	KV	SUMMA	
1886	1056	2942	318	395	713	3482	2827	6309	-18
449	604	1053	73	107	180	1361	1815	3176	19
462	543	1005	67	113	180	1684	1483	3167	20
488	502	990	84	91	175	1863	1349	3212	21
456	544	1000	87	118	205	1626	1397	3023	22
423	476	899	106	134	240	1407	1328	2735	23
408	426	834	106	98	204	1381	1193	2574	24
446	438	884	113	121	234	1486	1127	2613	25
454	463	917	129	98	227	1378	1110	2488	26
377	476	853	92	89	181	1134	1016	2150	27
335	504	839	87	118	205	1117	1085	2202	28
331	510	841	93	89	182	1040	1013	2053	29
339	549	888	89	86	175	1037	1031	2068	30
296	607	903	83	107	190	961	1094	2055	31
265	628	893	89	105	194	922	1114	2036	32
266	585	851	122	125	247	874	1072	1946	33
233	653	886	95	111	206	762	1143	1905	34
222	539	761	123	101	224	773	997	1770	35
197	478	675	118	99	217	644	864	1508	36
152	444	596	74	99	173	519	841	1360	37
124	403	527	56	83	139	426	697	1123	38
121	405	526	81	89	170	440	727	1167	39
125	347	472	80	77	157	443	629	1072	40
106	321	427	85	78	163	387	583	970	41
115	296	411	71	82	153	380	572	952	42
98	266	364	65	50	115	345	446	791	43
86	232	318	56	80	136	306	491	797	44
80	220	300	65	69	134	278	437	715	45
67	226	293	65	58	123	280	439	719	46
68	249	317	72	52	124	270	426	696	47
59	197	256	68	73	141	264	424	688	48
63	175	238	73	65	138	257	350	607	49
57	193	250	61	42	103	226	335	561	50
60	187	247	65	41	106	231	346	577	51
57	154	211	61	34	95	237	296	533	52
53	148	201	70	46	116	222	299	521	53
45	149	194	64	41	105	213	280	493	54
34	145	179	56	37	93	185	249	434	55
39	126	165	72	48	120	199	233	432	56
32	131	163	70	32	102	179	236	415	57
33	112	145	68	38	106	191	221	412	58
27	108	135	57	31	88	136	190	326	59
27	79	106	56	30	86	126	137	263	60
39	61	100	54	30	84	137	111	248	61
29	42	71	37	18	55	97	83	180	62
30	37	67	40	16	56	98	67	165	63
36	38	74	42	9	51	102	56	158	64
32	14	46	25	14	39	64	30	94	65
159	84	243	241	73	314	434	169	603	66-
10386	16170	26556	4124	3840	7964	32604	34458	67062	SUMMA

Tabell 39 Statsanställda m fl på löneplan T, avgångna under redovisningsåret 1978—79, fördelade efter lönetariffklass (K), tjänstgöringens omfattning och kön den 1 mars 1978

Government employees etc, in salary scheme T, resigned during 1978—79, by salary tariff step (K), by extent of employment, and by sex

LÖNE- TARIFF- KLASS (K)	ALLMÄNNA CIVILFÖRVALTNINGEN OCH FÖRSVARSVÄSENDET					AFFÄRSVERKEN		STATLIG VERKSAMHET			ÖVRIG STATLIGT LÖNE- REGLERAD VERKSAMHET			STATLIGT LÖNEREGLERAD VERKSAMHET			
	SÄMTLIGA			DÄRAV CIVIL MIL (MÄN)		M	KV	SUMMA	M	KV	SUMMA	M	KV	SUMMA	M	KV	SUMMA
	M	KV	SUMMA	(MÄN)	(MÄN)												
A) HELTIDSTJÄNSTGÖRANDE- A) FULL-TIME EMPLOYEES																	
T 1	5	1	6	-	-	7	-	7	12	1	13	-	-	-	12	1	13
2	20	14	34	-	4	2	4	6	22	18	40	1	-	1	23	18	41
3	71	134	205	-	20	23	49	72	94	183	277	1	8	9	95	191	286
4	129	210	339	-	50	40	61	101	169	271	440	5	13	18	174	284	458
5	711	383	1094	-	564	126	95	221	837	478	1315	15	43	58	852	521	1373
6	107	125	232	2	52	67	66	133	174	191	365	5	30	35	179	221	400
7	310	169	479	4	169	83	52	135	393	221	614	7	38	45	400	259	659
8	72	161	233	-	-	38	44	82	110	205	315	4	29	33	114	234	348
9	83	147	230	3	14	29	35	64	112	182	294	4	19	23	116	201	317
10	53	153	206	-	-	23	37	60	76	190	266	2	8	10	78	198	276
11	43	85	128	-	-	13	23	36	56	108	164	1	11	12	57	119	176
SUMMA T	1604	1582	3186	9	873	451	466	917	2055	2048	4103	45	199	244	2100	2247	4347
F 1	-	-	-	-	-	-	-	-	-	-	-	-	-	-	-	-	-
2	-	-	-	-	-	-	-	-	-	-	-	-	-	-	-	-	-
3	-	1	1	-	-	-	-	-	-	1	1	-	-	-	-	1	1
4	-	1	1	-	-	-	1	1	-	2	2	-	-	-	-	2	2
SUMMA F	-	2	2	-	-	-	1	1	-	3	3	-	-	-	-	3	3
TOTALT	1604	1584	3188	9	873	451	467	918	2055	2051	4106	45	199	244	2100	2250	4350
T 1	-	1	1	-	-	-	-	-	-	1	1	1	-	1	1	1	2
2	-	3	3	-	-	1	1	2	1	4	5	-	1	1	1	5	6
3	3	17	20	-	-	-	9	9	3	26	29	-	1	1	3	27	30
4	11	33	44	-	-	3	5	8	14	38	52	-	1	1	14	39	53
5	28	155	183	-	-	10	33	43	38	188	226	-	8	8	38	196	234
6	25	75	100	-	-	13	16	29	38	91	129	1	5	6	39	96	135
7	12	78	90	-	-	13	24	37	25	102	127	1	7	8	26	109	135
8	7	246	253	-	-	2	25	27	9	271	280	1	13	14	10	284	294
9	23	156	179	-	-	2	19	21	25	175	200	1	9	10	26	184	210
10	6	102	108	-	-	-	19	19	6	121	127	1	7	8	7	128	135
11	9	112	121	-	-	4	12	16	13	124	137	-	8	8	13	132	145
SUMMA T	124	978	1102	-	-	48	163	211	172	1141	1313	6	60	66	178	1201	1379
F 1	-	-	-	-	-	-	-	-	-	-	-	-	-	-	-	-	-
2	-	-	-	-	-	-	-	-	-	-	-	-	-	-	-	-	-
3	-	-	-	-	-	-	-	-	-	-	-	-	-	-	-	-	-
4	-	-	-	-	-	-	1	1	-	1	1	-	-	-	-	1	1
SUMMA F	-	-	-	-	-	-	1	1	-	1	1	-	-	-	-	1	1
TOTALT	124	978	1102	-	-	48	164	212	172	1142	1314	6	60	66	178	1202	1380

Tabell 40 Statsanställda m fl på löneplan F, avgångna under redovisningsåret 1978-79, fördelade efter lönegrad, tjänstgöringens omfattning och kön den 1 mars 1978

Government employees etc, in salary scheme F, resigned during 1978-79, by salary grade, by extent of employment, and by sex

LÖNE- GRAD	ALLMÄNNA CIVILFÖRVALTNINGEN OCH FÖRSVARSVÄSENDET			AFFÄRSVERKEN			STATLIG VERKSAMHET			ÖVRIG STATLIGT LÖNE- REGLERAD VERKSAMHET			STATLIGT LÖNE- REGLERAD VERKSAMHET				
	SAMTLIGA			DÄRAV CIVMIL MIL (MÄN) (MÄN)		M	KV	SUMMA	M	KV	SUMMA	M	KV	SUMMA	M	KV	SUMMA
	M	KV	SUMMA														
A) HELTIDSTJÄNSTGÖRANDE- A) FULL-TIME EMPLOYEES																	
1	189	158	347	2	24	124	125	249	313	283	596	7	30	37	320	313	633
2	296	405	701	5	34	639	255	894	935	660	1595	7	28	35	942	688	1630
3	203	309	503	2	8	776	111	887	979	411	1390	7	27	34	986	438	1424
4	284	238	522	7	43	337	57	394	621	295	916	14	35	49	635	330	965
5	287	153	440	27	78	191	26	217	478	179	657	11	13	24	489	192	681
6	179	77	256	10	28	476	38	514	655	115	770	3	2	5	658	117	775
7	268	78	346	1	17	132	16	148	400	94	494	12	3	15	412	97	509
8	238	42	280	11	32	121	11	132	359	53	412	9	9	18	368	62	430
9	218	42	260	12	28	105	7	112	323	49	372	27	8	35	350	57	407
10	226	43	269	9	43	43	5	48	269	48	317	20	3	23	289	51	340
11	181	27	208	13	12	68	4	72	249	31	280	5	2	7	254	33	287
12	146	30	176	1	22	36	-	36	182	30	212	50	5	55	232	35	267
13	104	21	125	1	1	35	-	35	139	21	160	4	4	8	143	25	168
14	130	14	144	3	21	25	-	25	155	14	169	63	2	65	218	16	234
15	136	11	147	2	-	23	1	24	159	12	171	10	-	10	169	12	181
16	70	4	74	-	18	19	-	19	89	4	93	19	-	19	108	4	112
17	88	10	98	1	17	28	1	29	116	11	127	7	-	7	123	11	134
18	24	5	29	2	1	13	-	13	37	5	42	1	-	1	38	5	43
19	47	4	51	1	7	28	-	28	75	4	79	3	-	3	78	4	82
20	31	1	32	1	5	7	-	7	38	1	39	-	-	-	38	1	39
21	69	6	75	1	5	20	-	20	89	6	95	-	-	-	89	6	95
23	98	4	102	2	11	19	-	19	117	4	121	-	1	1	117	5	122
25	89	3	92	-	11	10	-	10	99	3	102	3	-	3	102	3	105
SUMMA	3601	1676	5277	114	466	3275	657	3932	6876	2333	9209	282	172	454	7158	2505	9663
00	301	83	384	1	162	19	3	22	320	86	406	4	1	5	324	87	411
SAMT- LIGA	3902	1759	5661	115	628	3294	660	3954	7196	2419	9615	286	173	459	7482	2592	10074

Tabell 40 (forts) Statsanställda m fl på löneplan F, avgångna under redovisningsåret 1978—79, fördelade efter lönegrad, tjänstgöringens omfattning och kön den 1 mars 1978

LÖNE-GRAD	ALLMÄNNA CIVILFÖRVALTNINGEN OCH FÖRSVARSVÄSENDET					AFFÄRSVERKEN			STATLIG VERKSAMHET			ÖVRIG STATLIGT LÖNE- REGLERAD VERKSAMHET			STATLIGT LÖNE- REGLERAD VERKSAMHET		
	SAMTLIGA			DÄRAV CIVMIL MİL (MÄN) (MÄN)		M	KV	SUMMA	M	KV	SUMMA	M	KV	SUMMA	M	KV	SUMMA
	M	KV	SUMMA														
B) DELTIDSTJÄNSTGÖRANDE- B) PART-TIME EMPLOYEES																	
1	9	247	256	-	1	18	113	131	27	360	387	-	29	29	27	389	416
2	22	312	334	-	-	15	145	160	37	457	494	-	11	11	37	468	505
3	38	225	263	-	1	31	56	87	69	281	350	2	22	24	71	303	374
4	17	168	185	-	1	17	19	36	34	187	221	1	12	13	35	199	234
5	34	83	117	-	-	16	4	20	50	87	137	2	10	12	52	97	149
6	9	40	49	-	-	6	17	23	15	57	72	-	2	2	15	59	74
7	20	24	44	-	-	7	8	15	27	32	59	5	9	14	32	41	73
8	31	22	53	-	-	10	6	16	41	28	69	3	5	8	44	33	77
9	54	48	102	1	-	9	3	12	63	51	114	7	3	10	70	54	124
10	20	33	53	-	1	7	-	7	27	33	60	7	10	17	34	43	77
11	26	14	40	-	-	3	-	3	29	14	43	-	2	2	29	16	45
12	26	15	41	-	4	1	-	1	27	15	42	3	2	5	30	17	47
13	20	9	29	-	-	1	1	2	21	10	31	-	-	-	21	10	31
14	18	6	24	-	-	2	-	2	20	6	26	-	-	-	20	6	26
15	25	16	41	-	-	2	-	2	27	16	43	1	1	2	28	17	45
16	13	7	20	-	-	4	-	4	17	7	24	-	-	-	17	7	24
17	8	2	10	-	-	-	-	-	8	2	10	1	-	1	9	2	11
18	7	3	10	-	-	-	-	-	7	3	10	-	-	-	7	3	10
19	8	-	8	-	-	3	-	3	11	-	11	-	-	-	11	-	11
20	12	1	13	-	-	1	-	1	13	1	14	1	-	1	14	1	15
21	7	-	7	-	-	1	-	1	8	-	8	-	-	-	8	-	8
23	7	-	7	-	-	-	-	-	7	-	7	-	-	-	7	-	7
25	3	-	3	-	-	-	-	-	3	-	3	-	-	-	3	-	3
SUMMA	434	1275	1709	1	8	154	372	526	588	1647	2235	33	118	151	621	1765	2386
00	55	81	136	-	-	2	-	2	57	81	138	67	60	127	124	141	265
SAMT- LIGA	489	1356	1845	1	8	156	372	528	645	1728	2373	100	178	278	745	1906	2651

Tabell 41 Statsanställda m fl på löneplan L, avgångna under redovisningsåret 1978—79, fördelade efter lönegrad, tjänstgöringens omfattning och kön den 1 mars 1978

Government employees etc, in salary scheme L, resigned during 1978—79, by salary grade, by extent of employment, and by sex

LÖNE- GRAD	HELTIDSTJÄNSTGÖRANDE									DELTTIDSTJÄNSTGÖRANDE								
	ALLMÄNNA CIVILFÖRV OCH FÖRSVARSVÄSENDET			ÖVRIG STATLIGT LÖNE- REGLERAD VERKSAMHET			STATLIGT LÖNE- REGLERAD VERKSAMHET			ALLMÄNNA CIVILFÖRV OCH FÖRSVARSVÄSENDET			ÖVRIG STATLIGT LÖNE- REGLERAD VERKSAMHET			STATLIGT LÖNE- REGLERAD VERKSAMHET		
	M	KV	SUMMA	M	KV	SUMMA	M	KV	SUMMA	M	KV	SUMMA	M	KV	SUMMA	M	KV	SUMMA
1	1	-	1	20	177	197	21	177	198	-	1	1	11	89	100	11	90	101
2	-	-	-	-	2	2	-	2	2	-	-	-	-	1	1	-	1	1
3	182	20	202	272	218	490	454	238	692	38	21	59	166	291	457	204	312	516
4	12	18	30	136	527	663	148	545	693	2	6	8	114	256	370	116	262	378
5	32	20	52	145	120	265	177	140	317	69	46	115	176	186	362	245	232	477
6	1	7	8	68	143	211	69	150	219	1	7	8	25	165	190	26	172	198
7	22	11	33	219	406	625	241	417	658	64	23	87	35	181	216	99	204	303
8	71	8	79	116	25	141	187	33	220	5	2	7	18	15	33	23	17	40
9	88	21	109	74	70	144	162	91	253	129	39	168	39	63	102	168	102	270
10	11	10	21	129	95	224	140	105	245	5	5	10	35	52	87	40	57	97
11	2	12	14	-	-	-	2	12	14	14	17	31	1	-	1	15	17	32
12	45	37	82	303	237	540	348	274	622	36	14	50	57	142	199	93	156	249
13	6	3	9	1	-	1	7	3	10	10	3	13	2	-	2	12	3	15
14	38	5	43	2	-	2	40	5	45	8	10	18	-	1	1	8	11	19
15	35	4	39	41	6	47	76	10	86	55	10	65	9	2	11	64	12	76
16	20	6	26	10	-	10	30	6	36	8	7	15	3	-	3	11	7	18
17	6	-	6	-	-	-	6	-	6	-	-	-	-	-	-	-	-	-
18	3	1	4	52	27	79	55	28	83	1	-	1	1	5	6	2	5	7
19	1	-	1	8	1	9	9	1	10	-	-	-	1	-	1	-	1	1
20	62	8	70	73	8	81	135	16	151	15	3	18	3	-	3	18	3	21
21	2	1	3	18	4	22	20	5	25	3	-	3	1	-	1	4	-	4
22	66	-	66	9	1	10	75	1	76	1	-	1	1	-	1	2	-	2
SUMMA	706	192	898	1696	2067	3763	2402	2259	4661	464	214	678	698	1449	2147	1162	1663	2825
00	9	-	9	2	2	4	11	2	13	99	41	140	4	4	8	103	45	148
SAMT- LIGA	715	192	907	1698	2069	3767	2413	2261	4674	563	255	818	702	1453	2155	1265	1708	2973

Tabell 42 Statsanställda m fl, avgångna under redovisningsåret 1978—79, fördelade efter ålder, tjänstgöringens omfattning och kön den 1 mars 1978

ÅL- DER	ALLMÄNNA CIVILFÖRVALTNINGEN OCH FÖRSVARSVÄSENDET											
	HELTID			DELTID			TJÄNSTG ÖMFATTN OSPECIFICERAD			DÄRAV CIVILMILITÄRA		
	M	KV	SUMMA	M	KV	SUMMA	M	KV	SUMMA	HELTID	DELTID	OSPEC
-18	324	187	511	47	53	100	85	144	229	-	-	-
19	273	333	606	30	59	89	45	64	109	-	-	-
20	258	374	632	18	91	109	59	73	132	-	-	-
21	367	284	651	16	103	119	39	56	95	2	-	-
22	437	220	657	29	88	117	52	68	120	1	-	-
23	273	206	479	37	96	133	82	89	171	3	-	-
24	220	215	435	54	88	142	92	124	216	4	-	-
25	246	204	450	67	109	176	72	113	185	2	-	-
26	252	183	435	71	88	159	93	138	231	5	-	-
27	213	173	386	67	110	177	71	122	193	3	-	-
28	238	183	421	62	107	169	74	121	195	2	-	-
29	240	176	416	84	130	214	89	133	222	1	-	-
30	241	174	415	76	145	221	100	129	229	1	-	-
31	252	132	384	74	136	210	96	109	205	1	-	-
32	236	137	373	74	143	217	110	116	226	-	-	-
33	215	120	335	70	130	200	94	125	219	2	-	-
34	210	100	310	85	137	222	101	107	208	2	-	-
35	162	95	257	63	137	200	119	106	225	-	-	1
36	143	80	223	63	90	153	87	109	196	1	-	-
37	123	81	204	42	90	132	76	85	161	-	-	-
38	104	49	153	36	91	127	51	76	127	1	1	1
39	119	64	183	40	76	116	65	74	139	1	-	-
40	101	46	147	37	63	100	70	72	142	-	-	1
41	92	60	152	26	66	92	62	70	132	1	-	-
42	85	33	118	20	38	58	60	59	119	1	-	-
43	52	37	89	19	40	59	66	56	122	-	-	1
44	74	36	110	15	54	69	68	53	121	1	-	1
45	54	39	93	25	47	72	53	59	112	-	-	-
46	49	33	82	11	58	69	63	54	117	2	-	-
47	42	48	90	16	59	75	52	44	96	-	-	-
48	61	34	95	13	46	59	48	52	100	1	-	-
49	53	35	88	12	50	62	43	35	78	1	-	1
50	75	30	105	8	38	46	42	28	70	2	-	-
51	61	44	105	10	47	57	49	39	88	2	-	-
52	57	37	94	15	50	65	47	38	85	3	-	-
53	56	39	95	12	41	53	51	33	84	5	-	-
54	57	36	93	10	41	51	30	37	67	3	-	-
55	84	44	128	6	54	60	44	32	76	1	-	-
56	93	57	150	11	48	59	48	38	86	4	-	-
57	83	38	121	7	49	56	36	28	64	3	-	-
58	84	47	131	9	68	77	40	35	75	2	-	-
59	103	56	159	12	48	60	35	25	60	3	-	1
60	319	80	399	7	51	58	30	20	50	28	-	-
61	191	52	243	19	63	82	24	29	53	14	-	-
62	101	42	143	20	60	80	26	12	38	2	1	-
63	304	129	433	36	158	194	14	20	34	12	-	-
64	161	58	219	29	68	97	32	32	64	2	-	-
65	629	289	918	104	228	332	29	29	58	3	-	-
66-	433	115	548	80	104	184	173	93	266	1	1	-
SUMMA	8700	5364	14064	1794	4034	5828	3087	3403	6490	129	3	7

Government employees etc, resigned during 1978—79, by age, by extent of employment, and by sex

ÅL- DER	FÖRSVARSVÄS (FORTS)			AFFÄRSVERKEN								
				HELTID			DELTID			TJÄNSTG OMFATTN OSPECIFICERAD		
	MILITÄRA			M	KV	SUMMA	M	KV	SUMMA	M	KV	SUMMA
-18	29	-	-	84	73	157	736	251	987	27	31	58
19	18	-	1	128	77	205	514	132	646	11	10	21
20	41	-	11	95	108	203	448	71	519	9	6	15
21	212	-	12	104	70	174	282	50	332	5	7	12
22	252	-	9	112	63	175	186	66	252	6	9	15
23	139	-	10	72	47	119	133	61	194	-	5	5
24	94	1	3	59	53	112	109	56	165	2	7	9
25	71	1	-	65	48	113	83	48	131	6	6	12
26	69	-	-	57	31	88	80	54	134	-	5	5
27	36	-	-	47	37	84	44	54	98	3	7	10
28	48	-	-	46	30	76	53	48	101	1	8	9
29	34	-	-	49	30	79	38	44	82	1	1	2
30	27	1	-	38	39	77	37	50	87	3	5	8
31	22	-	-	36	30	66	29	57	86	1	8	9
32	27	1	-	50	19	69	27	54	81	1	6	7
33	19	-	-	41	23	64	17	57	74	2	9	11
34	18	-	-	29	14	43	24	52	76	1	7	8
35	12	-	-	24	23	47	20	57	77	4	7	11
36	6	1	-	25	6	31	17	46	63	4	7	11
37	13	1	-	21	8	29	8	42	50	-	2	2
38	3	-	-	24	6	30	11	24	35	2	3	5
39	6	-	-	16	7	23	14	30	44	2	4	6
40	6	-	-	19	5	24	9	39	48	-	3	3
41	9	1	-	11	11	22	8	27	35	2	3	5
42	4	-	-	14	9	23	4	28	32	2	2	4
43	3	-	-	14	7	21	11	29	40	2	5	7
44	9	-	-	7	9	16	6	15	21	-	3	3
45	7	-	-	17	6	23	4	29	33	-	3	3
46	3	-	-	9	3	12	7	22	29	1	5	6
47	3	-	-	7	5	12	10	22	32	1	1	2
48	6	-	-	15	5	20	6	26	32	1	4	5
49	5	-	-	15	3	18	7	20	27	3	6	9
50	11	-	-	12	8	20	3	18	21	4	11	15
51	8	-	-	24	4	28	8	14	22	1	8	9
52	1	-	-	26	9	35	1	14	15	-	6	6
53	2	1	-	32	5	37	6	19	25	1	6	7
54	3	-	-	38	16	54	4	28	32	6	4	10
55	21	-	2	56	100	156	5	60	65	6	7	13
56	28	-	-	76	21	97	4	19	23	2	3	5
57	9	-	-	95	31	126	6	29	35	5	6	11
58	8	-	-	120	39	159	9	31	40	4	5	9
59	10	-	-	149	22	171	12	11	23	3	9	12
60	93	2	-	1279	53	1332	13	64	77	3	5	8
61	77	4	2	172	17	189	20	28	48	1	5	6
62	5	-	1	76	20	96	21	36	57	2	5	7
63	18	6	1	399	53	452	65	102	167	3	3	6
64	11	1	-	62	25	87	33	25	58	2	7	9
65	3	2	-	228	102	330	61	117	178	1	4	5
66-	5	2	1	79	24	103	79	54	133	13	11	24
SUMMA	1564	25	53	4273	1454	5727	3332	2330	5662	160	300	460

Tabell 42 (forts) Statsanställda m fl, avgångna under redovisningsåret 1978—79, fördelade efter ålder, tjänstgöringens omfattning och kön den 1 mars 1978

ÅL- DER	ÖVRIG STATLIGT LÖNEREGLERAD VERKSAMHET						TJÄNSTG ÖMFATTN OSPECIFICERAD			SAMTLIGA TJÄNSTEMÅN		
	HELTID			DELTID			M	KV	SUMMA	HELTID		
	M	KV	SUMMA	M	KV	SUMMA				M	KV	SUMMA
-18	9	12	21	7	7	14	5	8	13	417	272	689
19	12	21	33	28	32	60	16	12	28	413	431	844
20	32	72	104	75	129	204	20	36	56	385	554	939
21	50	65	115	122	127	249	29	40	69	521	419	940
22	78	71	149	100	96	196	44	33	77	627	354	981
23	55	69	124	110	110	220	44	21	65	400	322	722
24	57	93	150	108	99	207	25	26	51	336	361	697
25	65	112	177	110	98	208	34	21	55	376	364	740
26	78	113	191	133	103	236	39	19	58	387	327	714
27	82	134	216	84	136	220	34	17	51	342	344	686
28	70	118	188	92	117	209	19	24	43	354	331	685
29	80	113	193	70	119	189	29	21	50	369	319	688
30	68	134	202	84	128	212	19	26	45	347	347	694
31	84	106	190	78	122	200	15	18	33	372	268	640
32	70	90	160	75	154	229	20	24	44	356	246	602
33	63	85	148	70	147	217	20	31	51	319	228	547
34	64	75	139	79	133	212	13	17	30	303	189	492
35	49	86	135	62	133	195	19	24	43	235	204	439
36	51	70	121	50	116	166	15	19	34	219	156	375
37	56	48	104	47	107	154	10	16	26	200	137	337
38	30	53	83	37	74	111	10	17	27	158	108	266
39	47	42	89	39	93	132	9	16	25	182	113	295
40	25	48	73	37	97	134	13	10	23	145	99	244
41	31	42	73	33	62	95	7	16	23	134	113	247
42	36	40	76	24	65	89	2	16	18	135	82	217
43	30	34	64	29	60	89	2	13	15	96	78	174
44	27	33	60	26	58	84	2	14	16	108	78	186
45	37	37	74	27	57	84	4	9	13	108	82	190
46	40	33	73	18	49	67	6	13	19	98	69	167
47	27	24	51	25	54	79	7	12	19	76	77	153
48	22	34	56	14	40	54	4	10	14	98	73	171
49	24	38	62	22	39	61	9	7	16	92	76	168
50	31	27	58	18	35	53	10	8	18	118	65	183
51	26	20	46	13	41	54	6	5	11	111	68	179
52	19	21	40	14	48	62	5	9	14	102	67	169
53	31	17	48	23	38	61	4	7	11	119	61	180
54	26	20	46	12	29	41	3	6	9	121	72	193
55	23	13	36	14	31	45	6	9	15	163	157	320
56	13	14	27	13	30	43	3	7	10	182	92	274
57	14	15	29	15	35	50	5	6	11	192	84	276
58	28	21	49	10	26	36	5	4	9	232	107	339
59	20	18	38	14	29	43	5	4	9	272	96	368
60	25	33	58	13	38	51	5	3	8	1623	166	1789
61	17	20	37	14	34	48	5	6	11	380	89	469
62	22	21	43	14	16	30	3	1	4	199	83	282
63	30	46	76	9	36	45	3	3	6	733	228	961
64	73	50	123	20	48	68	1	5	6	296	133	429
65	231	145	376	59	142	201	5	4	9	1088	536	1624
66-	177	92	269	153	119	272	40	26	66	689	231	920
SUMMA	2355	2738	5093	2343	3736	6079	658	719	1377	15328	9556	24884

ÅL- DER	SAMTLIGA TJÄNSTEMÄN (FORTS)								
	SAMTLIGA DELTID			TJÄNSTG OMFATTN OSPECIFICERAD			SAMTLIGA		
	M	KV	SUMMA	M	KV	SUMMA	M	KV	SUMMA
-18	790	311	1101	117	183	300	1324	766	2090
19	572	223	795	72	86	158	1057	740	1797
20	541	291	832	88	115	203	1014	960	1974
21	420	280	700	73	103	176	1014	802	1816
22	315	250	565	102	110	212	1044	714	1758
23	280	267	547	126	115	241	806	704	1510
24	271	243	514	119	157	276	726	761	1487
25	260	255	515	112	140	252	748	759	1507
26	284	245	529	132	162	294	803	734	1537
27	195	300	495	108	146	254	645	790	1435
28	207	272	479	94	153	247	655	756	1411
29	192	293	485	119	155	274	680	767	1447
30	197	323	520	122	160	282	666	830	1496
31	181	315	496	112	135	247	665	718	1383
32	176	351	527	131	146	277	663	743	1406
33	157	334	491	116	165	281	592	727	1319
34	188	322	510	115	131	246	606	642	1248
35	145	327	472	142	137	279	522	668	1190
36	130	252	382	106	135	241	455	543	998
37	97	239	336	86	103	189	383	479	862
38	84	189	273	63	96	159	305	393	698
39	93	199	292	76	94	170	351	406	757
40	83	199	282	83	85	168	311	383	694
41	67	155	222	71	89	160	272	357	629
42	48	131	179	64	77	141	247	290	537
43	59	129	188	70	74	144	225	281	506
44	47	127	174	70	70	140	225	275	500
45	56	133	189	57	71	128	221	286	507
46	36	129	165	70	72	142	204	270	474
47	51	135	186	60	57	117	187	269	456
48	33	112	145	53	66	119	184	251	435
49	41	109	150	55	48	103	188	233	421
50	29	91	120	56	47	103	203	203	406
51	31	102	133	56	52	108	198	222	420
52	30	112	142	52	53	105	184	232	416
53	41	98	139	56	46	102	216	205	421
54	26	98	124	39	47	86	186	217	403
55	25	145	170	56	48	104	244	350	594
56	28	97	125	53	48	101	263	237	500
57	28	113	141	46	40	86	266	237	503
58	28	125	153	49	44	93	309	276	585
59	38	88	126	43	38	81	353	222	575
60	33	153	186	38	28	66	1694	347	2041
61	53	125	178	30	40	70	463	254	717
62	55	112	167	31	18	49	285	213	498
63	110	296	406	20	26	46	863	550	1413
64	82	141	223	35	44	79	413	318	731
65	224	487	711	35	37	72	1347	1060	2407
66-	312	277	589	226	130	356	1227	638	1865
SUMMA	7469	10100	17569	3905	4422	8327	26702	24078	50780

Tabell 43 Statsanställda m fl på löneplan T, som fått högre lönetariffklass (G) under redovisningsåret 1978—79, fördelade efter erhållen lönetariffklass (G), antal uppflyttade lönetariffklasser (G) och kön den 1 mars 1979

Government employees etc, in salary scheme T, who have advanced during 1978—79, by salary tariff step (G), by number of salary tariff steps (G) added, and by sex

LÖNETARIFFKLASS (G)	ANTAL UPPFLYTTADE LÖNETARIFFKLASSER (G)										SAMTLIGA		
	1	2	3	4	5	6	7	8	9	10	M	KV	SUMMA
A) HELTIDSTJÄNSTGÖRANDE : ALLMÄNNA CIVILFÖRVALTNINGEN OCH FÖRSVARSVÄSENDET													
3	40	21	1	2	-	-	-	-	-	-	41	23	64
4	140	374	1	11	-	1	-	-	-	-	141	386	527
5	4	6	1	1	-	-	-	-	-	-	5	7	12
6	475	1543	215	862	9	20	1	1	-	-	700	2426	3126
7	312	1002	113	90	123	21	57	3	11	-	616	1116	1732
8	370	1062	703	35	47	43	13	33	1	28	1134	1201	2335
9	267	142	729	75	6	7	3	7	1	2	1006	233	1239
10	727	1219	342	1031	21	29	4	13	11	14	1105	2306	3411
11	581	1033	36	37	2	4	1	5	5	1	625	1080	1705
SUMMA	2916	6402	2141	2144	208	125	79	62	29	45	5373	8778	14151
B) HELTIDSTJÄNSTGÖRANDE: AFFÄRSVERKEN													
3	30	21	1	1	-	-	-	-	-	-	31	22	53
4	322	265	1	-	-	-	-	-	-	-	323	265	588
5	-	1	-	-	-	-	-	-	-	-	-	1	1
6	1634	1462	744	635	75	13	-	1	-	-	2453	2111	4564
7	1474	1210	106	55	18	9	13	-	-	-	1611	1274	2885
8	1428	790	106	22	76	16	-	5	-	1	1610	834	2444
9	25	268	216	355	13	3	7	5	-	-	261	631	892
10	958	553	1100	735	90	23	90	13	48	10	2286	1334	3620
11	681	400	20	29	17	8	18	-	26	5	762	442	1204
SUMMA	6552	4970	2294	1832	289	72	128	24	74	16	9337	6914	16251
C) HELTIDSTJÄNSTGÖRANDE: ÖVRIG STATLIGT LÖNEREGLERAD VERKSAMHET													
3	2	1	-	-	-	-	-	-	-	-	2	1	3
4	3	91	-	6	-	-	-	-	-	-	3	97	100
5	-	3	-	-	-	1	-	-	-	-	-	4	4
6	94	465	49	340	5	42	-	1	-	-	148	848	996
7	52	411	34	103	-	2	-	-	1	5	87	521	608
8	51	304	27	76	-	5	-	-	1	4	79	389	468
9	9	2	5	3	-	1	-	-	-	-	14	6	20
10	48	154	67	312	11	81	-	2	3	19	129	568	697
11	26	101	10	38	-	2	-	-	-	3	36	144	180
SUMMA	285	1532	192	878	16	134	-	3	5	31	498	2578	3076

Tabell 43 (forts) Statsanställda m fl på löneplan T, som fått högre lönetariffklass (G) under redovisningsåret 1978—79, fördelade efter erhållen lönetariffklass (G), antal uppflyttade lönetariffklasser (G) och kön den 1 mars 1979

LÖNETARIFFKLASS (G)	ANTAL UPPFLYTTADE LÖNETARIFFKLASSER (G)										SAMTLIGA		SUMMA	
	1	2	3	4	5	6	7	8	9	10	M	KV		
D) DELTIDSTJÄNSTGÖRANDE: ALLMÄNNA CIVILFÖRVALTNINGEN OCH FÖRSVARSVÄSENDET														
3	1	-	-	-	-	-	-	-	-	-	-	1	-	1
4	4	18	-	1	-	1	-	-	-	-	-	4	20	24
5	1	2	-	-	-	-	-	-	-	-	-	1	2	3
6	21	588	2	67	-	3	-	-	-	-	23	658	681	
7	28	584	2	29	-	-	-	-	-	-	30	613	643	
8	28	684	1	22	-	15	-	1	1	1	30	723	753	
9	1	37	2	15	1	-	-	2	-	-	4	54	58	
10	25	968	9	775	2	25	1	25	-	11	37	1804	1841	
11	36	913	1	14	-	3	-	-	-	2	37	932	969	
SUMMA	145	3794	17	923	3	47	1	28	1	14	167	4806	4973	
E) DELTIDSTJÄNSTGÖRANDE: AFFÄRSVERKEN														
4	13	20	-	-	-	-	-	-	-	-	13	20	33	
5	-	1	-	-	-	-	-	-	-	-	-	1	1	
6	56	362	38	51	-	1	-	-	-	-	94	414	508	
7	66	495	-	8	-	-	-	-	-	-	66	503	569	
8	73	517	1	1	-	3	-	-	-	-	74	521	595	
9	7	216	11	137	1	1	-	-	-	-	19	354	373	
10	59	577	55	552	1	11	1	2	-	4	116	1146	1262	
11	46	494	-	18	-	-	-	-	1	1	47	513	560	
SUMMA	320	2682	105	767	2	16	1	2	1	5	429	3472	3901	
F) DELTIDSTJÄNSTGÖRANDE: ÖVRIG STATLIGT LÖNEREGLERAD VERKSAMHET														
4	-	1	-	-	-	-	-	-	-	-	-	1	1	
5	-	-	-	-	-	-	-	-	-	-	-	-	-	
6	2	76	2	9	-	1	-	-	-	-	4	86	90	
7	1	98	1	25	-	-	-	-	-	3	2	126	128	
8	3	100	-	42	-	1	-	-	-	5	3	148	151	
9	-	1	-	1	-	-	-	-	-	-	-	2	2	
10	2	93	6	123	1	30	-	-	-	14	9	260	269	
11	1	49	-	16	-	-	-	-	-	5	1	70	71	
SUMMA	9	418	9	216	1	32	-	-	-	27	19	693	712	

Tabell 44 (forts) Statsanställda m fl på löneplan F, som fått högre lönegrad under redovisningsåret 1978—79, fördelade efter erhållen lönegrad, antal uppflyttade lönegrader och kön den 1 mars 1979

LÖNE- GRAD	ANTAL UPPFLYTTADE LÖNEGRADER										SAMTLIGA		SUMMA	
	1		2		3		4		5		M	KV		
	M	KV	M	KV	M	KV	M	KV	M	KV				
A) HELTIDSTJÄNSTGÖRANDE: ALLMÄNNA CIVILFÖRVALTNINGEN OCH FÖRSVARSVÄSENDET														
2	1617	1027	-	-	-	-	-	-	-	-	-	1617	1027	2644
3	1091	1799	154	124	-	-	-	-	-	-	-	1245	1923	3168
4	1714	2041	1744	752	358	100	-	-	-	-	-	3816	2893	6709
5	1930	1982	318	377	176	160	31	27	-	-	-	2455	2546	5001
6	1844	1100	430	722	95	449	79	182	13	16	2461	2469	4930	
7	1829	666	570	459	242	216	31	142	67	57	2739	1540	4279	
8	1380	456	514	206	167	159	68	153	78	111	2207	1075	3282	
9	1811	342	378	190	144	100	45	79	105	64	2483	775	3258	
10	2051	407	700	124	365	96	58	42	73	50	3247	721	3968	
11	865	198	419	163	169	58	127	48	62	41	1642	508	2150	
12	836	132	342	64	152	30	106	27	103	38	1539	291	1830	
13	712	82	337	86	183	22	78	26	73	30	1383	246	1629	
14	625	100	352	66	141	31	102	10	42	25	1262	232	1494	
15	652	92	225	48	115	24	65	13	77	23	1134	200	1334	
16	705	108	334	44	61	5	53	11	42	11	1195	179	1374	
17	597	51	219	48	148	14	30	5	31	5	1025	123	1148	
18	321	28	131	16	66	13	38	1	20	4	576	62	638	
19	301	26	144	25	49	11	49	12	36	10	579	84	663	
20	173	13	36	3	37	4	16	-	23	5	285	25	310	
21	267	21	95	16	19	4	38	3	65	10	484	54	538	
23	-	-	450	34	30	3	29	3	59	9	568	49	617	
25	-	-	368	30	-	-	39	-	39	5	446	35	481	
SUMMA	21321	10671	8260	3597	2717	1501	1082	784	1008	504	34388	17057	51445	
B) HELTIDSTJÄNSTGÖRANDE: AFFÄRSVERKEN														
2	987	498	-	-	-	-	-	-	-	-	987	498	1485	
3	4562	836	387	378	-	-	-	-	-	-	4949	1214	6163	
4	8854	858	504	80	78	14	-	-	-	-	9436	952	10388	
5	1901	876	214	172	59	56	19	29	-	-	2193	1133	3326	
6	1634	254	262	78	162	316	21	24	10	7	2089	679	2768	
7	618	365	459	120	98	201	58	100	18	58	1251	844	2095	
8	833	133	266	99	146	79	54	23	21	10	1320	344	1664	
9	802	57	127	44	78	52	26	7	15	6	1048	166	1214	
10	640	22	172	14	45	10	18	5	24	1	899	52	951	
11	468	18	164	29	64	9	19	13	22	7	737	76	813	
12	396	16	99	4	14	-	11	2	6	2	526	24	550	
13	409	14	176	12	45	3	49	12	30	8	709	49	758	
14	378	8	56	12	14	1	3	1	5	-	456	22	478	
15	219	6	105	5	23	3	33	5	15	3	395	22	417	
16	179	4	49	3	32	-	8	-	7	2	275	9	284	
17	182	3	47	5	16	2	19	-	10	3	274	13	287	
18	199	4	67	1	7	-	8	2	14	1	295	8	303	
19	107	-	37	1	8	-	6	-	6	-	164	1	165	
20	97	1	21	-	3	-	7	-	3	2	131	3	134	
21	80	-	17	1	1	-	4	-	8	-	110	1	111	
23	-	-	43	-	1	-	-	-	8	-	52	-	52	
25	-	-	58	-	-	-	3	-	1	-	62	-	62	
SUMMA	23545	3973	3330	1058	894	746	366	223	223	110	28358	6110	34468	

Tabell 44 Statsanställda m fl på löneplan F, som fått högre lönegrad under redovisningsåret 1978—79, fördelade efter erhållen lönegrad, antal uppflyttade lönegrader och kön den 1 mars 1979

Government employees etc, in salary scheme F, who have advanced during 1978—79, by salary grade, by number of salary grades added, and by sex

LÖNE- GRAD	ANTAL UPPFLYTTADE LÖNEGRADER										SAMTLIGA		
	1		2		3		4		5		M	KV	SUMMA
	M	KV	M	KV	M	KV	M	KV	M	KV			
C) HELTIDSTJÄNSTGÖRANDE; ÖVRIG STATLIGT LÖNEREGLERAD VERKSAMHET													
2	19	40	-	-	-	-	-	-	-	-	19	40	59
3	17	129	2	96	-	-	-	-	-	-	19	225	244
4	32	53	25	8	6	9	-	-	-	-	63	70	133
5	312	1722	73	319	8	68	10	110	-	-	403	2219	2622
6	31	30	2	10	2	3	2	6	-	-	37	49	86
7	17	50	67	11	18	25	8	4	3	2	113	92	205
8	239	371	16	47	12	63	28	176	30	84	325	741	1066
9	294	312	51	47	9	23	9	19	30	72	393	473	866
10	369	268	21	30	20	9	-	4	41	26	451	337	788
11	176	44	37	15	4	10	1	3	3	2	221	74	295
12	143	49	19	9	80	11	3	4	10	6	255	79	334
13	238	83	1	2	4	7	11	5	4	6	258	103	361
14	46	16	62	10	10	4	9	-	10	-	137	30	167
15	222	27	4	-	18	1	3	2	4	6	251	36	287
16	52	5	24	6	1	1	15	-	3	8	95	20	115
17	32	1	1	-	2	-	1	-	7	-	43	1	44
18	7	3	2	-	-	-	1	-	-	1	10	4	14
19	14	-	2	-	-	-	-	-	-	-	16	-	16
20	43	6	-	-	-	-	-	-	3	1	46	7	53
21	33	1	14	-	-	-	1	-	1	-	49	1	50
23	-	-	17	1	1	-	2	1	1	-	21	2	23
25	-	-	7	1	-	-	2	-	2	-	11	1	12
SUMMA	2336	3210	447	612	195	234	106	334	152	214	3236	4604	7840
D) DELTIDSTJÄNSTGÖRANDE; ALLMÄNNA CIVILFÖRVALTNINGEN OCH FÖRSVARSVÄSENDET													
2	8	756	-	-	-	-	-	-	-	-	8	756	764
3	23	1071	4	110	-	-	-	-	-	-	27	1181	1208
4	39	951	12	356	3	31	-	-	-	-	54	1338	1392
5	33	992	6	173	1	82	-	17	-	-	40	1264	1304
6	20	475	10	243	4	333	3	112	-	11	37	1174	1211
7	40	190	34	227	5	110	1	132	1	25	81	654	735
8	32	136	10	55	8	66	1	64	5	44	56	365	421
9	45	111	15	55	1	25	1	28	5	21	67	240	307
10	79	125	21	31	15	24	-	5	10	15	125	200	325
11	30	56	22	53	1	18	4	16	4	12	61	155	216
12	28	46	6	21	7	13	1	6	3	5	45	91	136
13	26	38	13	40	3	10	5	6	2	5	49	99	148
14	23	49	14	15	7	11	1	5	2	3	47	93	130
15	23	25	15	19	1	11	3	4	4	14	46	73	119
16	19	25	7	11	1	3	2	2	1	2	30	43	73
17	22	14	5	12	2	2	1	-	-	4	30	32	62
18	8	4	3	2	2	2	-	2	-	1	13	11	24
19	11	5	4	9	2	4	-	2	1	2	18	22	40
20	8	3	1	2	4	1	-	-	-	1	13	7	20
21	6	3	3	2	-	-	-	1	1	-	10	6	16
23	-	-	11	4	-	-	-	1	1	-	12	5	17
25	-	-	14	2	-	-	1	-	-	-	15	2	17
SUMMA	523	5075	230	1442	67	746	24	373	40	165	884	7801	8685

Tabell 44 (forts) Statsanställda m fl på löneplan F, som fått högre lönegrad under redovisningsåret 1978—79, fördelade efter erhållen lönegrad, antal uppflyttade lönegrader och kön den 1 mars 1979

LÖNE- GRAD	ANTAL UPPFLYTTADE LÖNEGRADER										SAMTLIGA		
	1		2		3		4		5		M	KV	SUMMA
	M	KV	M	KV	M	KV	M	KV	M	KV			
E) DELTIDSTJÄNSTGÖRANDE: AFFÄRSVERKEN													
2	44	564	-	-	-	-	-	-	-	-	44	564	608
3	64	1411	3	606	-	-	-	-	-	-	67	2017	2084
4	60	820	3	52	-	4	-	-	-	-	63	876	939
5	21	203	14	201	-	23	-	7	-	-	35	434	469
6	18	31	2	7	11	93	-	6	-	1	31	138	169
7	9	86	4	6	1	22	-	14	-	20	14	148	162
8	11	14	6	8	-	3	1	1	-	-	18	26	44
9	14	10	1	8	-	-	-	1	-	-	15	19	34
10	9	1	1	3	-	-	-	-	-	-	10	4	14
11	4	4	1	7	-	3	-	4	-	1	5	19	24
12	9	3	1	1	-	-	-	-	-	-	10	4	14
13	6	1	1	2	2	-	1	-	-	-	10	3	13
14	3	2	-	3	-	1	-	-	-	-	3	6	9
15	3	1	-	2	-	-	-	1	-	-	3	4	7
16	2	1	1	1	-	-	-	1	-	-	3	3	6
17	2	1	1	-	-	-	-	-	-	-	3	1	4
18	7	1	-	-	-	-	-	-	-	-	7	1	8
19	1	-	1	-	-	-	-	-	-	-	2	-	2
20	1	-	-	-	-	-	-	-	-	-	1	-	1
21	2	-	-	-	-	-	-	-	-	-	2	-	2
23	-	-	1	1	-	-	-	-	-	-	1	1	2
25	-	-	1	-	-	-	-	-	-	-	1	-	1
SUMMA	290	3154	42	908	14	149	2	35	-	22	348	4268	4616
F) DELTIDSTJÄNSTGÖRANDE: ÖVRIG STATLIGT LÖNEREGLERAD VERKSAMHET													
2	-	41	-	-	-	-	-	-	-	-	-	41	41
3	1	83	-	76	-	-	-	-	-	-	1	159	160
4	-	23	-	1	-	2	-	-	-	-	-	26	26
5	16	974	1	138	-	22	-	63	-	-	17	1197	1214
6	3	15	1	6	-	-	-	1	-	-	4	22	26
7	-	13	6	3	-	2	-	-	-	-	6	18	24
8	23	144	2	17	5	17	2	46	-	35	32	259	291
9	6	58	1	1	-	10	-	3	1	16	8	88	96
10	28	30	5	7	4	5	3	4	2	7	42	53	95
11	8	6	2	2	-	-	-	-	-	1	10	9	19
12	2	5	3	2	2	1	-	-	1	-	8	8	16
13	3	5	-	-	-	-	-	-	1	1	4	6	10
14	2	1	-	-	-	2	-	-	-	1	2	4	6
15	1	-	-	-	-	-	-	-	-	-	1	-	1
16	1	-	-	-	-	-	-	-	-	-	1	-	1
SUMMA	94	1398	21	253	11	61	5	117	5	61	136	1890	2026

Tabell 45 Statsanställda m fl på löneplan L, som fått högre lönegrad under redovisningsåret 1978—79, fördelade efter erhållen lönegrad, antal uppflyttade lönegrader och kön den 1 mars 1979

Government employees etc, in salary scheme L, who have advanced during 1978—79, by salary grade, by number of salary grades added, and by sex

LÖNE- GRAD	ANTAL UPPFLYTTADE LÖNEGRADER										SAMTLIGA			
	1		2		3		4		5		M	KV	SUMMA	
	M	KV	M	KV	M	KV	M	KV	M	KV				
A) HELTIDSTJÄNSTGÖRANDE: ALLMÄNNA CIVILFÖRVALTNINGEN OCH FÖRSVARSVÄSENDET														
3	-	-	-	-	1	-	-	-	-	-	-	-	1	1
4	-	1	-	-	-	-	1	-	-	-	-	-	2	2
5	1	-	4	1	-	-	-	-	-	-	-	5	1	6
7	1	25	23	13	-	3	2	8	-	-	26	49	75	75
8	-	2	5	4	1	1	-	-	25	-	31	7	38	38
9	-	1	6	7	-	1	-	-	-	2	6	11	17	17
10	533	128	5	6	144	20	1	3	57	12	740	169	909	909
11	1	1	1	2	-	-	-	-	-	-	2	3	5	5
12	19	19	28	46	3	4	7	18	4	3	61	90	151	151
13	379	237	63	278	5	6	25	5	20	23	492	549	1041	1041
14	1	-	20	8	1	-	1	1	12	1	35	10	45	45
15	3	-	5	-	7	3	-	2	20	2	35	7	42	42
16	7	-	4	-	-	1	2	1	1	1	14	3	17	17
17	46	6	210	27	15	1	1	-	23	5	295	39	334	334
18	5	-	-	-	-	-	-	-	-	-	5	-	5	5
20	11	-	7	1	1	-	10	4	59	8	88	13	101	101
21	22	2	1	-	1	-	-	1	3	-	27	3	30	30
22	33	-	229	10	2	-	3	-	8	1	275	11	286	286
23	12	-	17	1	-	-	-	-	7	3	36	4	40	40
24	-	-	75	6	-	-	1	-	-	-	76	6	82	82
25	-	-	-	-	1	-	-	-	-	-	1	-	1	1
SUMMA	1074	422	703	411	181	41	53	43	239	61	2250	978	3228	3228
B) HELTIDSTJÄNSTGÖRANDE: ÖVRIG STATLIGT LÖNEREGLERAD VERKSAMHET														
3	-	-	13	66	-	-	-	-	-	-	13	66	79	79
4	24	34	-	-	36	998	-	-	-	-	60	1032	1092	1092
5	9	12	16	59	-	-	2	21	-	-	27	92	119	119
6	-	2	-	20	33	73	-	-	1	3	34	98	132	132
7	23	179	358	512	20	258	236	357	3	12	640	1318	1958	1958
8	85	104	8	15	17	25	19	35	119	241	248	420	668	668
9	3	-	1	5	-	-	107	90	-	-	111	95	206	206
10	4	5	16	14	174	211	2	-	10	10	206	240	446	446
11	4	-	-	-	-	-	-	-	-	-	4	-	4	4
12	6	-	1393	620	9	3	119	120	38	35	1565	778	2343	2343
13	19	3	2	9	-	-	-	-	-	-	21	12	33	33
14	-	-	2	3	-	-	1	-	-	-	3	3	6	6
15	2	2	-	-	11	9	-	-	-	1	13	12	25	25
16	11	1	-	-	1	-	3	-	-	2	15	3	18	18
18	-	-	-	-	-	-	-	-	173	73	173	73	246	246
20	255	13	225	33	-	-	-	1	45	11	525	58	583	583
21	4	1	2	-	-	-	-	-	-	1	6	2	8	8
22	72	10	35	8	1	-	2	1	3	-	113	19	132	132
23	20	-	199	6	71	1	4	-	5	1	299	8	307	307
24	-	-	99	1	3	1	1	-	1	-	104	2	106	106
25	-	-	-	-	8	-	2	-	-	-	10	-	10	10
SUMMA	541	366	2369	1371	384	1579	498	625	398	390	4190	4331	8521	8521

Tabell 45 (forts) Statsanställda m fl på löneplan L, som fått högre lönegrad under redovisningsåret 1978—79, fördelade efter erhållen lönegrad, antal uppflyttade lönegrader och kön den 1 mars 1979

LÖNE- GRAD	ANTAL UPPFLYTTADE LÖNEGRADER										SAMTLIGA		
	1		2		3		4		5		M	KV	SUMMA
	M	KV	M	KV	M	KV	M	KV	M	KV			
C) DELTIDSTJÄNSTGÖRANDE: ALLMÄNNA CIVILFÖRVALTNINGEN OCH FÖRSVARSVÄSENDET													
4	-	1	-	-	-	1	-	-	-	-	-	2	2
5	-	-	10	4	-	-	-	-	-	-	10	4	14
7	-	11	44	23	-	1	11	9	-	-	55	44	99
8	-	1	-	1	-	-	-	-	1	-	1	2	3
9	-	-	11	5	-	-	1	3	-	-	12	8	20
10	489	183	-	4	164	53	-	1	87	35	740	276	1016
12	46	51	4	16	4	7	-	4	3	2	57	80	137
13	112	88	16	60	-	1	11	11	6	5	145	165	310
14	-	-	5	1	-	-	-	-	2	2	7	3	10
15	-	-	-	-	7	2	3	-	9	5	19	7	26
16	-	-	1	1	-	-	1	1	-	-	2	2	4
17	2	-	8	-	-	-	-	-	2	1	12	1	13
18	-	-	-	-	-	-	-	-	1	-	1	-	1
19	-	-	-	-	-	-	-	-	1	-	1	-	1
20	-	-	2	-	-	-	1	-	17	9	20	9	29
22	1	-	6	-	-	-	-	-	1	-	8	-	8
SUMMA	650	335	107	115	175	65	28	29	129	60	1089	604	1693
D) DELTIDSTJÄNSTGÖRANDE: ÖVRIG STATLIGT LÖNEREGLERAD VERKSAMHET													
3	-	2	5	46	-	-	-	-	-	-	5	48	53
4	21	23	-	1	4	174	-	-	-	-	25	198	223
5	9	11	11	20	-	-	1	7	-	-	21	38	59
6	1	4	2	4	15	94	-	-	-	1	18	103	121
7	3	132	54	201	5	61	31	107	-	7	93	508	601
8	5	21	1	7	1	4	6	11	10	76	23	119	142
9	-	-	1	2	-	1	47	67	-	4	48	74	122
10	3	4	2	8	11	53	-	1	2	8	18	74	92
11	-	2	-	-	-	-	-	-	-	-	-	2	2
12	-	-	188	381	-	3	30	86	8	32	226	502	728
13	-	-	-	12	-	-	-	-	-	-	-	12	12
15	-	-	-	-	1	1	-	-	-	-	1	1	2
16	2	-	-	-	-	-	1	-	-	-	3	-	3
18	-	-	-	-	-	-	-	-	1	3	1	3	4
20	8	-	2	-	-	-	-	-	-	1	10	1	11
22	2	-	-	-	-	-	-	-	-	-	2	-	2
23	-	-	3	-	3	-	-	-	-	1	6	1	7
24	-	-	4	-	1	-	-	-	-	-	5	-	5
SUMMA	54	199	273	682	41	391	116	279	21	133	505	1684	2189

Tabell 46 Statsanställda m fl som flyttat mellan olika A-regioner från 1978 till 1979 fördelade efter A-region

Government employees etc, who have moved between different regions of co-operating municipalities from 1978 to 1979 by region of co-operating municipalities

A-REGION	ANTAL TJÄNSTEMÄN SOM FLYTTAT						ANTAL INFLYTTADE		
	TILL			FRÅN			MINUS		
	A-REGIONEN			A-REGIONEN			UTFLYTTADE		
	M	KV	SUMMA	M	KV	SUMMA	M	KV	SUMMA
STOCKHOLM/SÜDERTÄLJE	1506	801	2307	2505	1261	3766	-999	-460	-1459
NORRTÄLJE	66	32	98	71	29	100	-5	+3	-2
ENKÖPING	79	44	123	71	50	121	+8	-6	+2
UPPSALA	527	281	808	331	214	545	+196	+67	+263
NYKÖPING	107	72	179	116	59	175	-9	+13	+4
KATRINEHOLM	34	33	67	65	43	108	-31	-10	-41
ESKILSTUNA	126	70	196	134	90	224	-8	-20	-28
MJÖLBY/MOTALA	70	56	126	58	60	118	+12	-4	+8
LINKÖPING	215	153	368	186	131	317	+29	+22	+51
NORRKÖPING	182	116	298	141	116	257	+41	0	+41
JÖNKÖPING	230	153	383	140	92	232	+90	+61	+151
TRANÅS	17	9	26	17	7	24	0	+2	+2
EKSJÖ/NÄSSJÖ/VETLANDA	70	41	111	82	49	131	-12	-8	-20
VÄRNAMO	25	27	52	40	32	72	-15	-5	-20
LJUNGBY	29	19	48	27	22	49	+2	-3	-1
VÄXJÖ	117	94	211	89	68	157	+28	+26	+54
VÄSTERVIK	27	17	44	41	28	69	-14	-11	-25
HULTSFRED/VIMMERBY	18	10	28	20	20	40	-2	-10	-12
OSKARSHAMN	33	26	59	31	24	55	+2	+2	+4
KALMAR/NYBRO	144	108	252	136	61	197	+8	+47	+55
VISBY	54	34	88	55	14	69	-1	+20	+19
KARLSKRONA	317	58	375	303	41	344	+14	+17	+31
KARLSHAMN	43	40	83	34	46	80	+9	-6	+3
KRISTIANSTAD	133	92	225	99	91	190	+34	+1	+35
HÄSSLEHOLM	70	41	111	89	50	139	-19	-9	-28
ÄNGELHOLM	67	38	105	39	32	71	+28	+6	+34
HELSINGBORG/LANDSKRONA	169	132	301	166	100	266	+3	+32	+35
MALMÖ/LUND/TRELLEBORG	390	247	637	384	260	644	+6	-13	-7
YSTAD/SIMRISHAMN	83	59	142	66	45	111	+17	+14	+31
ESLÖV	47	50	97	44	38	82	+3	+12	+15
HALMSTAD	132	81	213	99	42	141	+33	+39	+72
FALKENBERG/VARBERG	83	48	131	58	43	101	+25	+5	+30
GÖTEBORG	528	334	862	620	307	927	-92	+27	-65
UDDEVALLA	92	61	153	81	64	145	+11	-3	+8
TROLLHÄTTAN/VÄNERSBORG	103	66	169	111	79	190	-8	-13	-21
BORÅS	198	94	292	129	106	235	+69	-12	+57
LIDKÖPING/SKARA	80	61	141	70	45	115	+10	+16	+26
FALKÖPING	43	32	75	35	29	64	+8	+3	+11
SKÖVDE	113	73	186	109	63	172	+4	+10	+14
MARIESTAD	45	28	73	58	58	116	-13	-30	-43
KRISTINEHAMN	54	42	96	76	52	128	-22	-10	-32
KARLSTAD	368	252	620	137	75	212	+231	+177	+408
SÄFFLE/AMÅL	50	36	86	29	23	52	+21	+13	+34
ARVIKA	40	32	72	22	17	39	+18	+15	+33
ÖREBRO	156	93	249	197	128	325	-41	-35	-76
KARLSKOGA	25	25	50	36	29	65	-11	-4	-15
LINDESBERG	50	33	83	52	28	80	-2	+5	+3
VÄSTERÅS	138	78	216	131	108	239	+7	-30	-23
KÖPING	49	25	74	51	35	86	-2	-10	-12
FAGERSTA	25	14	38	24	26	50	0	-12	-12

Tabell 46 (forts) Statsanställda m fl som flyttat mellan olika A-regioner från 1978 till 1979 fördelade efter A-region

A-REGION	ANTAL TJÄNSTEMÄN SOM FLYTTAT						ANTAL INFLYTTADE		
	TILL			FRAN			MINUS		
	A-REGIONEN			A-REGIONEN			ANTAL UTFLYTTADE		
	M	KV	SUMMA	M	KV	SUMMA	M	KV	SUMMA
SALA	24	33	57	24	29	53	0	+4	+4
BORLÄNGE/FALUN	278	164	442	111	80	191	+167	+84	+251
AVESTA/HEDEMORA	35	28	63	45	28	73	-10	0	-10
LUDVIKA	34	20	54	16	23	39	+18	-3	+15
MORA	69	33	102	44	35	79	+25	-2	+23
GÄVLE/SANDVIKEN	171	106	277	136	118	254	+35	-12	+23
BOLLNÄS/SÖDERHAMN	77	38	115	45	27	72	+32	+11	+43
HUDIKSVALL/LJUSDAL	60	42	102	37	29	66	+23	+13	+36
SUNDSVALL	129	74	203	115	70	185	+14	+4	+18
HÄRNÖSAND/KRAMFORS	94	51	145	120	66	186	-26	-15	-41
SOLLEFTEÅ	62	13	75	47	17	64	+15	-4	+11
ÖRNSKÖLDSVIK	38	33	71	27	13	40	+11	+20	+31
ÖSTERSUND	155	71	226	154	63	217	+1	+8	+9
UMEÅ	257	128	385	177	150	327	+80	-22	+58
SKELLEFTEÅ	59	39	98	198	16	214	-139	+23	-116
LYCKSELE	95	75	170	61	34	95	+34	+41	+75
PITEÅ	65	42	107	60	25	85	+5	+17	+22
LULEÅ/BODEN	373	92	465	250	101	351	+123	-9	+114
HÄPARANDA/KALIX	62	74	136	37	16	53	+25	+58	+83
KIRUNA/GÄLLIVARE	126	58	184	119	78	197	+7	-20	-13
UTOMLANDS	323	94	417	388	71	459	-65	+23	-42
SAMTLIGA	9952	5769	15721	9916	5619	15535			

Tabell 47 Statsanställda m fl som flyttat till vissa A-regioner från 1978 till 1979 fördelade efter nuvarande och tidigare A-region

Government employees etc, who have moved to certain regions of co-operating municipalities from 1978 to 1979, by present and by earlier region of co-operating municipalities

FLYTTADE TILL A-REGION DÄRAV FRÅN		FLYTTADE TILL A-REGION DÄRAV FRÅN	
STOCKHOLM/SÖDERTÄLJE	2307	VISBY	88
UPPSALA	213	STOCKHOLM/SÖDERTÄLJE	47
KARLSKRONA	207	KARLSKRONA	375
MALMÖ/LUND/TRELLEBORG	109	STOCKHOLM/SÖDERTÄLJE	148
GÖTEBORG	320	KALMAR/NYBRO	74
NORRTÄLJE	98	KARLSHAMN	83
STOCKHOLM/SÖDERTÄLJE	46	KARLSKRONA	22
ENKÖPING	123	KRISTIANSTAD	225
STOCKHOLM/SÖDERTÄLJE	48	STOCKHOLM/SÖDERTÄLJE	23
UPPSALA	808	MALMÖ/LUND/TRELLEBORG	33
STOCKHOLM/SÖDERTÄLJE	536	HÄSLEHOLM	111
NYKÖPING	179	KRISTIANSTAD	30
STOCKHOLM/SÖDERTÄLJE	56	ÄNGELHOLM	105
ESKILSTUNA	50	HELSINGBORG/LANDSKRONA	30
KATRINEHOLM	67	HELSINGBORG/LANDSKRONA	301
STOCKHOLM/SÖDERTÄLJE	19	STOCKHOLM/SÖDERTÄLJE	48
ESKILSTUNA	196	MALMÖ/LUND/TRELLEBORG	68
STOCKHOLM/SÖDERTÄLJE	77	MALMÖ/LUND/TRELLEBORG	637
MJÖLBY/MOTALA	126	STOCKHOLM/SÖDERTÄLJE	140
LINKÖPING	37	HELSINGBORG/LANDSKRONA	92
LINKÖPING	368	GÖTEBORG	48
STOCKHOLM/SÖDERTÄLJE	87	YSTAD/SIMRISHAMN	142
MJÖLBY/MOTALA	58	MALMÖ/LUND/TRELLEBORG	59
NORRKÖPING	64	ESLÖV	97
NORRKÖPING	298	MALMÖ/LUND/TRELLEBORG	48
STOCKHOLM/SÖDERTÄLJE	81	HALMSTAD	213
LINKÖPING	78	GÖTEBORG	34
JÖNKÖPING	383	FALKENBERG/VARBERG	131
STOCKHOLM/SÖDERTÄLJE	162	HALMSTAD	32
EKSJÖ/NÄSSJÖ/VETLANDA	32	GÖTEBORG	28
EKSJÖ/NÄSSJÖ/VETLANDA	111	GÖTEBORG	862
STOCKHOLM/SÖDERTÄLJE	17	STOCKHOLM/SÖDERTÄLJE	242
JÖNKÖPING	25	MALMÖ/LUND/TRELLEBORG	45
VÄXJÖ	211	UDDEVALLA	53
STOCKHOLM/SÖDERTÄLJE	29	TROLLHÄTTAN/VÄNERSBORG	51
MALMÖ/LUND/TRELLEBORG	23	BORÅS	62
KALMAR/NYBRO	252	UDDEVALLA	153
STOCKHOLM/SÖDERTÄLJE	90	GÖTEBORG	57
		TROLLHÄTTAN/VÄNERSBORG	26

Tabell 47 (forts) Statsanställda m fl som flyttat till vissa A-regioner från 1978 till 1979 fördelade efter nuvarande och tidigare A-region

FLYTTADE TILL A-REGION DÄRAV FRÅN		FLYTTADE TILL A-REGION DÄRAV FRÅN	
TROLLHÄTTAN/VÄNERSBORG	169	ÖSTERSUND	226
GÖTEBORG	32	STOCKHOLM/SÖDERTÄLJE	69
UDDEVALLA	31	SUNDSVALL	21
BORÅS	292	UMEÅ	385
STOCKHOLM/SÖDERTÄLJE	78	STOCKHOLM/SÖDERTÄLJE	148
GÖTEBORG	68	HÄRNÖSAND/KRAMFORS	36
TROLLHÄTTAN/VÄNERSBORG	27	SKELLEFTEÅ	98
LIDKÖPING/SKARA	141	UMEÅ	26
SKÖVDE	29	LYCKSELE	170
SKÖVDE	186	UMEÅ	58
STOCKHOLM/SÖDERTÄLJE	22	PITEÅ	107
MARIESTAD	29	LULEÅ/BODEN	47
KARLSTAD	620	LULEÅ/BODEN	465
STOCKHOLM/SÖDERTÄLJE	134	STOCKHOLM/SÖDERTÄLJE	69
KRISTINEHAMN	72	SKELLEFTEÅ	160
SÄFFLE/AMÅL	86	HAPARANDA/KALIX	136
BORÅS	23	UMEÅ	47
ÖREBRO	249	KIRUNA/GÄLLIVARE	184
STOCKHOLM/SÖDERTÄLJE	63	LULEÅ/BODEN	60
LINDESBERG/NORA	33	STOCKHOLM/SÖDERTÄLJE	38
LINDESBERG	83		
ÖREBRO	42		
VÄSTERÅS	216		
STOCKHOLM/SÖDERTÄLJE	62		
BORLÄNGE/FALUN	442		
STOCKHOLM/SÖDERTÄLJE	227		
MORA	102		
STOCKHOLM/SÖDERTÄLJE	24		
GÄVLE/SANDVIKEN	277		
STOCKHOLM/SÖDERTÄLJE	74		
UPPSALA	31		
BOLLNÄS/SÜDERHAMN	115		
STOCKHOLM/SÖDERTÄLJE	29		
HUDIKSVALL/LJUSDAL	102		
GÄVLE/SANDVIKEN	33		
SUNDSVALL	203		
STOCKHOLM/SÖDERTÄLJE	52		
HÄRNÖSAND/KRAMFORS	24		
HÄRNÖSAND/KRAMFORS	145		
SUNDSVALL	36		

Verk/Myndighet: SCB kod (H/1/s ej)

Statistik över statsanställda m fl
KOMPLETTERINGSBLANKETT
1 mars 1979

Blankett **K**

På blanketten skall uppföras samtliga den 1 mars 1979 anställda arbetstagare (exkl lokalvårdare, LVA) för vilka uppgifter ej lämnas centralt på magnetband.

Blad nr

Arbetstagers namn (efternamn samt tilltalsnamn)	Personnummer				Kommun kod		Tjänstebeteckning	Befordringskod (H/1/s ej)	Befordringsnamn	Föring enligt Arbetsgivarverkets (H/1/s ej)	Löhplikt och löshöjningsentitlement	Löngrupp	Lönstrukturskodsnummer	Lönstrukturskod	Åldersgrupp	Arvode för månadsbetalt förkortat till 0,5 tim per månad	Andrag Kronor	Tillägg per månad		Anmärkning
	År	Mån	Dag	Nummer	Län	Kommun												Utbildningskod	Kod	
02	04	05			06	07	08	09	10	11	12	13	14	15	16	17	18	19	20	21

SCB F/AM 507 1 1979 8 000 m. U/ALU 410 79 244 8 0007

Verk/Myndighet: SCB kod (H/1/s ej)

Statistik över statsanställda m fl
STATLIG ARVODESANSTÄLLDA LOKALVÅRDARE (LVA)
1 mars 1979

Blankett **V**

På blanketten skall upptagas samtliga den 1 mars 1979 statligt arvodesanställda lokalvårdare (LVA). Se anvisningar blankett SCB F/AM 516

Blad nr

Arbetstagers namn (efternamn samt tilltalsnamn)	Personnummer				Kommun kod		Arvodesgrupp (H/1/s ej)	Arvodesgrupp (H/1/s ej)	Arvodesgrupp för vardagar	Garantierad för månad	Månadsarvode	Arvode för städning	Arvode för städning	Arvode för städning	Arvode för tillfälliga extra arbeten	Andrag Kronor	Tillägg per månad		Anmärkning
	År	Mån	Dag	Nummer	Län	Kommun											Kronor	Kronor	
01	02	03	04	05	06	07	08	09	10	11	12	13	14	15	16	17	18	19	20

SCB F/AM 504 1 1979 8 000 m. U/ALU 410 79 244 8 0000

BILAGA 5

Verk / Myndighet
Utdelningsadress
Ortsadress

Statistik över statsanställda m fl

SAMMANDRAG

Blankett

S

Blanketterna M, N och V

Datum

Myndighetskod (ifylles ej)

Uppgiften insänds till

Statens arbetsgivarverk

Statistik över statsanställda m fl

Box 2243

103 16 STOCKHOLM

Anställda arbetstagare den 1 mars 1979

Personalkategori	Antal blanketter	Antal arbetstagare
På blankett M avseende den 1.3.1978 upptagna arbetstagare		
Härifrån avgår under tiden 2.3.1978—1.3.1979 avgångna arbetstagare		
På blankett N upptagna under tiden 2.3.1978—1.3.1979 nyanställda arbetstagare, som alltså var anställda den 1.3.1979		
På blankett V upptagna lokalvårdare (LVÅ) den 1.3.1979		
Samtliga arbetstagare den 1.3.1979		

Särskilda upplysningar. Här anges omständigheter som kan vara av betydelse vid bedömandet av de lämnade uppgifterna. Särskilt bör större förändringar sedan föregående redovisningstillfälle den 1.3.1978 i arbetstagarnas antal och fördelning på kategorier, exempelvis till följd av omorganisation, överförande på löneplan av tidigare arvodesanställd personal etc kommenteras. Vidare bör inträffade eller kommande ändringar av myndighetens namn eller adress (inkl datum för ändringen) anges.

I detta ärende efterfrågas (titel och namn)

Underskrift

Telefon

SCB

POSTBESKRIVNING
ALLMÄN

DATAMASKINCENTRALEN

Handläggare Åke Blombergsson/Lennart Johansson			Datum 1979-01-20		Sidnr 1
Register Statsanställda m fl 1979			Projekt A815		Program
Postnamn			Postkod		
Beskrivning Postbeskrivning för magnetband till statistik över statsanställda m fl 1979 (Ingen ändring jämfört med föregående år). RECFM=FB LRECL=180 BLKSIZE=7200					
Delpostnamn	Antal tecken	pos	Läge	Beskrivning	Valda värden
MYNDIGHET	9		1-9		
RESERVUTRYMME	1		10		BLANKT
AVTAL	2		11-12		
NAMN	20		13-32		
PERSONNUMMER	11		33-43		
LÄN	2		44-45		
KOMMUN	2		46-47		
UTBILDNING	5		48-52		
TJÄNSTEBENÄMNING	5		53-57		
BEFATTNINGSNOMEN- KLATUR	5		58-62		
TJÄNSTG. OMFATTNING	3		63-65	TVÅ DECIMALER	
ANSTÄLLNINGÅRET	2		66-67		
LÖNEPLAN	3		68-70		
LÖNEGRAD/LÖNETARIFF- KLASS	2		71-72		
LÖNEPLAN FÖR LÖNE- KLASS/LÖNETARIFFKLASS	1		73		
LÖNEKLASS/LÖNETARIFF- KLASS	2		74-75		
ÅLDERSTILLÄGGSKLASS	2		76-77		NUMERISKT, BLANKT
ARVODE FÖR MÅNADEN	5		78-82	LÖN FÖR LPL=Ö OCH C	
LÖNEAVDRAG	5		83-87		
LÖNETILLÄGG-KOD	3		88-	PLATS FÖR 10 ST	
-BELOPP	5		167	KOD*BELOPP	
PENSIONÄR	1		168		P, D, BLANKT
INPUTTYP	1		169		B, L
RESERVUTRYMME	1		170-180		BLANKT

STATISTIK ÖVER STATSANSTÄLLDA M FL DEN 1 MARS 1979

Blanketterna M, N och S.

A Inledning

Statistik över statsanställda m fl (tidigare kallad statstjänstemanna-statistiken) används vid de statliga avtalsförhandlingarna samt utgör underlag för den officiella statistiken. Föreliggande undersökning avser läget den 1 mars 1979. Blanketterna skall sändas in (se nedan) senast den 6 april 1979. Från förhandlingshåll är det ett synnerligen starkt önskemål att resultaten föreligger snarast möjligt. Det är därför av yttersta vikt att ovannämnda insändningsdatum hålls.

B Insändning

Inom SCB finns ett register per den 1 mars 1978 över tjänstemän inom statligt lönerulerad verksamhet.

De myndigheter som redovisade uppgifter vid föregående undersökning och som lämnar uppgifter för hela sin personal på blanketter tillställs en förteckning (blankett M) över de föreliggande registeruppgifterna. Förteckningen upptar ej anställda enligt LVÅ-avtalet (lokalvårdare). Uppgifterna skall aktualiseras så att de beskriver förhållandena per den 1 mars 1979. All den 1 mars 1979 anställd personal, som enligt avsnitt C skall ingå i statistiken men som ej återfinns på blankett M, skall föras upp på blanketterna N eller V. För varje myndighet lämnas dessutom uppgifter på blankett S.

Redovisningen per den 1 mars 1979 skall således omfatta

- aktualisering av uppgifterna för den på blankett M (SCB F/AM 500) upptagna personalen,
- redovisning av all övrig personal utom lokalvårdare (LVÅ) på blankett N (SCB F/AM 503),
- redovisning av all personal anställd enligt LVÅ-avtalet (lokalvårdare) på blankett V (SCB F/AM 504). (observera att löneplansplaceringar lokalvårdare skall finnas på blankett M eller N),
- en sammanfattning av a–c ovan samt vissa andra uppgifter på blankett S (SCB F/AM 502).

I statistiken nyttillkomna myndigheter skall redovisa all personal utom lokalvårdare (LVÅ) på blankett N. Lokalvårdarna (LVÅ) redovisas på blankett V.

Blanketterna skall insändas i 1 exemplar till Statens arbetsgivarverk, Statistik över statsanställda m fl, Box 2243, 103 16 STOCKHOLM.

Upplysningar om blanketternas ifyllande lämnas av Kristina Ross, Inger Lindgren och Gunilla Isberg t o m den 30 mars på tfn 08-14 05 60 ankn 5185, 4656 resp 4651 och därefter på tfn 08-22 59 60 ankn statistik över statsanställda m fl. Ytterligare blanketter och anvisningar kan rekvideras på samma telefonnummer.

C Allmänna redovisningsprinciper

1 Redovisningen skall omfatta samtliga den 1 mars 1979 anställda

a) arbetstagare hos staten.

Av de arbetstagargrupper som 1.1.1972 övergick till tjänstemannaanställning enligt KK 1971:940 skall dock endast följande ingå:

- arbetstagare anställda enligt kollektivavtal för statligt arvodesanställda lokalvårdare (LVÅ) och
- arbetstagare anställda enligt kollektivavtal för vissa statligt arvodesanställda fastighetsskötare (FAST).

Av de arbetstagare som av arbetsmarknadsmyndighet meddelas arbetslöshetshjälp i form av beredskapsarbete, arkivarbete eller musikerhjälp ingår endast:

- arbetstagare avlönade enligt avtal om anställningsvillkor för den som är anvisad statligt arkivarbete m m och
- arbetstagare, som omfattas av avtalet om löne- och arbetsvillkor för vissa arbetstagare i beredskapsarbete inom den s k tjänstesektorn och
- arbetstagare, som omfattas av avtalet om löne- och arbetsvillkor för vissa arbetstagare i beredskapsarbete i form av tillfälliga praktikerbeten för ungdom inom den statliga sektorn.

Arbetstagare i beredskapsarbete och arkivarbete skall redovisas av de myndigheter som handhar löneutbetalningen och fördelas på de myndigheter där arbetsplatserna är belägna.

- arbetstagare som avses i avtal om vissa vårdanstalter för alkoholmissbrukare
- arbetstagare vid allmänna försäkringskassor
- övriga arbetstagare som omfattas av lagen 1965:576 om ställföreträdare för kommun vid vissa avtalsförhandlingar m m.

OBS! Redovisningen skall avse **alla** under punkterna a–d som är anställda den 1 mars 1979. Således skall även exempelvis *kontraktanställda, tillfälligt anställda och timanställda* ingå i statistiken (oavsett om anställningsbevis utfärdats eller ej). Uppdragstagare skall ej medtagas.

2 **Tjänstledig arbetstagare** skall med följande två undantag redovisas vid den myndighet från vilken arbetstagaren är tjänstledig. Arbetstagare, som är tjänstledig från en myndighet för att utöva tjänst vid annan myndighet, skall redovisas endast av sistnämnda myndighet. Arbetstagare, som är tjänstledig för kommittéuppdrag, skall redovisas vid det departement som kommittén är knuten till.

3 **Arbetstagare med tjänstgöring vid mer än en myndighet** skall redovisas av samtliga berörda myndigheter. Styrelseuppdrag är att betrakta som uppdrag och inte som tjänst.

4 **Varje person skall i princip endast redovisas en gång per myndighet.**

Arbetstagare, som är helt tjänstledig för upprätthållande av annan tjänst med *vikariatslön*, upptagas endast på den sistnämnda tjänsten. Arbetstagare, som uppstår *vikariatsersättning*, redovisas endast på sin egen tjänst.

För arbetstagare som tjänstgör på mer än en tjänst vid samma myndighet skall uppgifterna, med ett undantag, summeras till en rad. Uppstår arbetstagaren lön för två löneplansplacerade tjänster, skall *båda tjänsterna* redovisas. Är endast en av tjänsterna löneplansplacerad skall denna betraktas som huvudtjänst och arvodesbeloppet för övriga tjänster föras upp som lönetillägg med kod 095.

D Anvisningar till de olika blanketterna

(blankett V – se särskilda anvisningar)

1 **På blankett M** skall alla förändringar, som inträffat mellan 2 mars 1978–1 mars 1979, föras in. Detta sker genom att den gamla uppgiften stryks och den nya skrivs *ovanför*. För arbetstagare som *avgått* under redovisningsperioden stryks namnet i kol 4 (inga ändringar i övrigt skall införas).

Personal, som ej återfinns på blankett M, får ej skrivas till utan skall föras upp på blankett N eller V.

Det är oönskvärdt att vissa fel uppstår vid bearbetningen av statistiken. Samtliga uppgifter skall därför ses över. *Ej ifyllda kolumner skall fyllas i om inte annat anges i anvisningarna till de olika kolumnerna under avsnitt E.* Vissa av de uppgifter som redovisades år 1978 har i följande fall ej skrivits ut på blankett M:

- i personnumret* är de fyra sista siffrorna blanka i de fall 1978 års uppgifter var 998, 999 eller blankt. Där uppgiven kontrollsiffra inte stämde med personnumret har kontrollsiffran lamnats blank.
- kommunkoden* har lamnats blank om den vid föregående redovisning var 99
- utbildningskoden* har lamnats blank om den redovisats med SUN-koder liktydiga med blankt.
- tjänstbenämningen* har lamnats blank om uppgift saknades eller om benämningen vid föregående redovisning var tjänsteman
- tjänstgöringens omfattning* har lamnats blank för personer som 1978 redovisades med 000–049
- för arbetstagare på löneplan T har *lönertaffklasserna* lamnats blanka
- för arbetstagare med C eller O i kol 14 har *arvode för månaden* lamnats blankt
- avdrag* har lamnats blankt
- för de *lönstillägg* som redovisades 1978 har koderna (utom koderna för overtids- och extratidstillägg) skrivits ut medan beloppet lamnats blanka. Är en utskriven tilläggskod aktuell fylls beloppet i, i annat fall stryks koden. Nyttillkomna tillägg samt overtids- och extratidstillägg förs in så att det klart framgår till vilken arbetstagare

de hör. Tillägg, som inte får rum på huvudraden (det får plats två tillägg per rad), redovisas på raderna närmast under. Övriga uppgifter skall därvid ej upprepas.

2 **På blankett N** skall upptagas alla vid myndigheten den 1 mars 1979 anställda (utom lokalvårdare anställda enligt LVÅ-avtalet) som ej återfinns på blankett M. Om en uppgiftslämnare redovisar uppgifter för mer än en myndighet (i detta sammanhang liktydigt med olika myndighetskoder) skall *separata blanketter för varje myndighet* användas.

Namnet på myndigheten skall sättas ut på varje blankett.

E Anvisningar till de olika kolumnerna

1 **Uppgifterna ovanför kolumnerna.** *Myndighetskoden* på blankett M skall ej ändras. *Myndighetens namn* skall i förekommande fall ändras på första sidan på blankett M och alltid fyllas i på blankett N. Ändring av *myndighetens kontaktman* på blankett M behöver likaledes endast föras in på första sidan.

2 **Löpnymret (kol 02)** på blankett M skall ej ändras.

3 **Det avtal (kol 03)** som reglerar arbetstagarens anställning anges enligt bifogade kodförteckning (SCB F/AM 513). Observera att arbetstagare i arkivarbete eller beredskapsarbete inom den s k tjänstesektorn samt arbetstagare i beredskapsarbete i form av tillfälliga praktikarbeten för ungdom skall redovisas på särskilda koder.

4 **Arbetstagarens namn (kol 04).** Efternamnet sättes före tilltalsnamnet.

5 **Personnumret (kol 05)** skall anges fullständigt, dvs med 10 siffror. I förekommande fall kompletteras personnumret. Även nollor ingående i personnumret skall anges (t ex ej 42-7-4-132 utan 42-07-04-0132).

6 **Kommunkoden (kol 06–07)** skall, med nedan nämnt undantag (anstånd med omstationering), avse koden för den kommun inom vilken vederborande arbetstagares *stationeringsort* är belägen. Med stationeringsort avses ej mantalsskrivningsorten utan i normalfallet den ort där arbetsplatsen är belägen (jfr AST 7 §, 1 mom). *För arbetstagare som har anstånd med omstationering* redovisas kommunkoden för den ort där vederbörandes tjänst är placerad. Detta gäller bl a de arbetstagare, som p g a att myndighet utlokaliseras, har personlig stationering på annan ort än den där tjänsten är placerad. De olika kommunernas koder framgår av bifogade kodförteckning (SCB F/AM 518). Om samtliga arbetstagare upptagna på en N-blankett är stationerade i samma kommun behöver koden endast anges på den översta raden följd av ett lodrätt streck i båda kolumnerna.

7 Uppgiften om **utbildning (kol 08)** skall lämnas enligt SUN-koden (Svensk utbildningsnomenklatur). SUN-koden har utarbetats av SCB i samarbete med en särskild arbetsgrupp vari ingått representerer för olika myndigheter och organisationer.

Uppgifterna skall lämnas enligt Svensk utbildningsnomenklatur (SUN) Del 1. Systematisk version (MIS nr 1973:14). Koden finns även i en alfabetisk version – Svensk utbildningsnomenklatur Del 2. Alfabetisk version (ALFA-SUN) (MIS nr 1973:15).

Anvisningarna i kodförteckningarna kan för denna statistik del sammanfattas på följande sätt. SUN-koden omfattar all fullbordad utbildning motsvarande minst 2 månaders heltidsundervisning oberoende av hur den erhållits. Även intern verksamhetsutbildning som uppfyller ovanstående krav och som ingår i SUN skall registreras. Till statistiken över statsanställda m fl skall dock endast arbetstagarens högsta utbildning redovisas. Vid val av högsta utbildning utgör nivå-siffran första rangordningskriterium. Om två eller flera utbildningar har samma högsta nivå väljs den som har mest anknytning till personens befattning. Om personen har två eller flera utbildningar som ligger på samma nivå och är lika avgörande för personens befattning väljs den utbildning som är senast avslutad. Utbildningskoden enligt SUN skall alltid redovisas med 5 siffror.

Om problem uppstår om vilken kod som skall användas hänvisas till Christina von Bahr eller Frank Bergman tfn 08-14 05 60.

8 **Tjänstebenämningen (kol 09)** anges så långt möjligt med gängse benämning. Benämningen skall normalt överensstämma med uppgifterna i kol 14–16. För arbetstagare, som är anställd utan någon angiven tjänstebenämning, skall den benämning anges som svarar mot de arbetsuppgifter vederbörande har.

Benämning som anger utbildning (t ex civilingenjör) skall ej användas. Interna förkortningar, vilkas betydelse inte kan anses allmänt kända, får ej användas.

9 **Befattningsnomenklatur (kol 11)**. Uppgiften om befattningsnomenklatur skall endast lämnas av de myndigheter som i särskild ordning anmält att de önskar ingå i nomenklaturstatistiken. Uppgift om befattningstyp skall lämnas enligt fjärde upplagan av »Befattningsnomenklatur Tjänstemän».

10 **Tjänstgöringens omfattning (kol 12)** skall anges med 2 decimalers noggrannhet. Decimalkommat skrivs inte ut; *fulltidstjänstgöring* anges salunda med »100». För arbetstagare med *deltidstjänstgöring* anges arbetstiden i förhållande till arbetstiden för en motsvarande fulltidstjänst. Arbetstidens förläggning saknar betydelse. (Ex $\frac{1}{2}$ -tidstjänstgöring betecknas med »050» vare sig det rör sig om varannandagstjänstgöring eller halvdagstjänstgöring. $\frac{2}{3}$ -tidstjänstgöring redovisas med »067» osv). Som deltidstjänstgörande anses dels deltidсанställd arbetstagare, dels heltidsanställd arbetstagare vars tjänstgöring är nedsatt genom partiell tjänstledighet med C-avdrag resp delpensionsledighet. För helt tjänstledig arbetstagare redovisas tjänstgöringens omfattning vid tjänstledighetens inträdande.

För deltidсанställda arbetstagare som ej har reglerad arbetstid eller fastställd undervisnings-skyldighet kan det i enstaka fall vara omöjligt att ange en koeficient för deltidens omfattning. Denna får då anges med 000. OBS! Denna markering får inte användas för personalkategorier med reglerad arbetstid eller fastställd undervisnings-skyldighet.

11 **Anställningsåret (kol 13)** skall i regel avse året för arbetstagarens första statligt reglerade tjänst och anges med de två sista siffrorna i året. Följande undantag gäller:

- Om anställningsövertaget överstiger 6 år anges året för återanställningen.
- Om arbetstagaren genom annan anställning (t ex tidigare statlig arbetaranställning) äger tillgodoräkna sig anställningstid för löneklassplacering skall året för tjänstens tillträdande räknas bakåt med antalet på så sätt vunna helår. Ex. Om tjänsten tillträdades år 1960 och arbetstagaren då äger tillgodoräkna sig 5 års anställningstid för löneklassplacering, skall anställningsåret anges till 55.

c) Om arbetstagaren varit anställd i verksamhet som sedermera förstatligats tillämpas de bestämmelser som i varje särskilt fall kan ha utfärdats.

12 **Löneplan och anställningsform (kol 14)** anges med gängse bokstavs-beteckningar (Fo, Lg, Te, De etc; se även blankett SCB F/AM 513). Löneplan SK redovisas med beteckningen K (Ko etc). För arbetstagare, vars tjänst omfattas av chefslöneavtalet anges löneplansbokstaven med C (Cr etc). Förordnande med vikariatslön markeras med »V» efter beteckningen (FoV, FpV etc).

Arbetstagare med *månadsarvode* motsvarande lönen i viss löneklass/ålderstilläggs-klass eller lönetariffklass (löneplansarvodist) betecknas med löneplansbokstaven följd av »d» (Fd, Td etc).

Arbetstagare, vars lön ej utgår efter viss löneklass etc betecknas med »Ö» (i förekommande fall »C»). Timanställd arvodist vars arvode per timme t ex utgörs av $\frac{1}{165}$ av månadslönen i viss löneklass etc redovisas med »Ö» i kol 14. Timlärare (AT, BT, BTC etc), arbetstagare i arkivarbete, arvodesanställda fastighetsskötare samt kontraktsanställda redovisas alltid med »Ö» i kol 14.

För arbetstagare, som uppbär delpension enligt lagen om delpensionsförsäkring, anges i anmärkningskolumnen »D». Arbetstagare, som uppbär statlig eller kommunal pension, skall redovisas med »Ö» i kol 14 och med »P» i anmärkningskolumnen.

13 **Lönegrad/lönetariffklass (kol 15)** anges alltid med två siffror (t ex 09). För arbetstagare med tjänst i rörlig lönegrad anges här den lönegrad eller lönetariffklass som tillämpas på arbetstagaren.

För löneplansarvodist utan lönegrad/lönetariffklass anges 00. För arbetstagare med »C» eller »Ö» i kol 14 skall kolumnen lämnas blank.

14 **Löneklass/lönetariffklass (kol 16)** anges alltid med en löneplansbokstav och två siffror (t ex L 09). Uppgifterna avser den löneplan och löneklass/lönetariffklass efter vilken arbetstagaren uppbär lön. Observera att denna löneklass/lönetariffklass kan avvika från den löneklass/lönetariffklass i vilken arbetstagaren är placerad. Kolumn 16 skall ifyllas för samtliga arbetstagare utom de med »C» eller »Ö» i kol 14, för vilka kolumnen lämnas blank. Uppgifterna i kol 09, 14, 15 och 16 skall korrespondera med varandra. Uppgift om löneklass skall fyllas i även i de fall ålderstilläggs-klass förekommer.

15 **Ålderstilläggs-klass (kol 17)** skall anges för samtliga arbetstagare i lönegraderna F12–25, för samtliga löneplansarvodister i löneklasserna F12–25 och för samtliga på löneplan L. För övriga lämnas kolumnen blank.

16 Uppgiften om **arvode för månaden (kol 18)** ifylls endast för arbetstagare med »C» eller »Ö» i kol 14. För arbetstagare som omfattas av chefslöneavtalet (C i kol 14) redovisas summan av baslön, tjänstetillägg och personligt lönetillägg för mars månad före ev avdrag. För arbetstagare (Ö i kol 14), vars lön utgår i form av ett fast månadsarvode, anges det stipulerade beloppet för mars månad. För arbetstagare med tim- eller dagarvode redovisas det under månaden intjänade beloppet. Detta kan av redovisningstekniska skäl få avse februari månad.

Arvode avseende anställning för längre tid än en månad omräknas till månadslön.

För arbetstagare, som får lönen reducerad p g a uppburen statlig eller kommunal pension anges den reducerade lönen och i anmärkningskolumnen skrivs »P».

Beloppet anges alltid i hela kronor.

17 I kol 19 redovisas avdrag p g a tjänstledighet eller frånvaro av annan orsak som görs i samband med utbetalningen av avlöningen för mars månad. I kolumnen redovisas summan av samtliga avdrag på lön och på tillägg.

OBS! Avdrag p g a nedsättning av tjänstgöringens omfattning medtages ej. Nedsättningen skall i stället framgå av kol 12.

För exempelvis partiellt tjänstledig heltidsanställd arbetstagare som arbetar 1/2-tid (och sålunda redovisats med 050 i kol 12 tjänstgöringens omfattning) och som har haft sjukavdrag 5 dagar uppföres endast summan av sjukavdragen på lön och motsvarande avdrag på eventuella tillägg i kol 19.

Beloppet anges alltid i hela kronor.

Om inga avdrag föreligger fylls kolumnen i med 5 nollor.

18 Lönetillägg per månad (kol 20). Statistiken omfattar såväl fasta som övriga tillägg (inklusive övertids- och extratidstillägg). De fasta tilläggen skall avse mars månad medan övriga tillägg av redovisningstekniska skäl får avse februari månad. Lönetilläggen skall specificeras enl bifogade kodförteckning (SCB F/AM 519).

Sådan ersättning som enligt punkt C. 4 skall föras upp som tillägg med kod 095 skall redovisas i denna kolumn.

Beloppen skall avse tjänstgöring i den omfattning som anges i kol 12 och alltid anges i hela kronor.

Samma tilläggskod får endast användas en gång per arbetstagare.

Kodförteckningar som skall användas vid ifyllandet av blanketterna M, N och S

1. Kod för kommuoner (SCB F/AM 518)
2. Kod för avtal (SCB F/AM 513 sid 2)
3. Kod för löneplan och anställningsform (SCB F/AM 513 sid 1)
4. Kod för lönetillägg (SCB F/AM 519)
5. Svensk utbildningsnomenklatur (SUN). Del 1. Systematisk version (SCB MIS 1973:14)
6. Svensk utbildningsnomenklatur. Del 2. Alfabetisk version (ALFA-SUN) (SCB MIS 1973:15)

divis.

STATISTIK ÖVER STATSANSTÄLLDA M FL DEN 1 MARS 1979

Blankett V. Lokalvårdare (LVÅ)

A Inledning och insändning

Statistik över statsanställda m fl (tidigare kallad statstjänstemanna-statistiken) används vid de statliga avtalsförhandlingarna samt utgör underlag för den officiella statistiken. Föreliggande undersökning avser läget den 1 mars 1979. *Från och med 1975 års undersökning skall även lokalvårdare anställda enligt LVÅ-avtalet ingå i statistiken.* Dessa skall redovisas på särskild blankett, blankett V (SCB F/AM 504). Blankett V skall tillsammans med övrigt material (se anvisningarna till blanketterna M, N och S resp blanketterna K och Z) sändas in senast den 6 april 1979. Från förhandlingshåll är det ett synnerligen starkt önskemål att resultaten föreligger snarast möjligt. Det är därför av yttersta vikt att ovannämnda insändningsdatum hålls.

Upplysningar om blanketternas ifyllande lämnas av Kristina Ross (tfn se nedan) och Christer Carlsson på tfn 08-22 59 60 ankn 145. Ytterligare blanketter och anvisningar kan rekvireras från Kristina Ross t o m den 30 mars på tfn 08-14 05 60 ankn 5185 och därefter på tfn 08-22 59 60 ankn statistik över statsanställda m fl.

B Allmänna redovisningsprinciper

1 **Redovisningen skall omfatta** all personal anställd enligt kollektivavtal för statligt arvodesarbete lokalvårdare (LVÅ) per den 1 mars 1979. (Observera att endast den LVÅ-personal som ingår i FCFs, SLÖRs eller UDAs löningssystem skall redovisas på blankett V). Även tjänstledig personal och tillfälligt anställda skall medtagas.

2 **Lokalvårdare, som är anställd vid mer än en myndighet, skall redovisas av samtliga berörda myndigheter.**

3 **Varje person skall endast redovisas en gång per myndighet. Om lokalvårdaren har två eller flera städningsområden hos samma myndighet skall uppgifterna summeras till en rad.**

4 **Om en uppgiftslämnare redovisar uppgifter för mer än en myndighet (se missivet) skall separata blanketter för varje myndighet användas.**

Namnet på myndigheten skall sättas ut på varje blankett.

C Anvisningar till de olika kolumnerna

1 **Arbetstagarens namn (kol 01).** Efternamnet sättes före tilltalsnamnet.

2 **Personnumret (kol 02–05)** skall anges fullständigt, dvs med 10 siffror. Även nollor ingående i personnumret skall anges (t ex ej 42-7-4-132 utan 42-07-04-0132).

3 **Kommunkoden (kol 06–07)** skall avse koden för den kommun inom vilken arbetsplatsen är belägen. Har lokalvårdaren städningsområden inom mer än en kommun anges kommunkoden för den arbetsplats för vilken lokalvårdaren uppbär högst lön. De olika kommunernas koder framgår av bifogade kodförteckning (SCB F/AM 518). Om samtliga personer upptagna på en V-blankett har arbetsplatsen förlagd inom samma kommun behöver koden endast anges på den översta raden följt av ett lodrätt streck i båda kolumnerna.

4 **Anställningsåret (kol 08)** skall i regel avse året för arbetstagarens första statliga tillgodoräkningsbara anställning och anges med de två sista siffrorna i året. Följande undantag gäller:

- Om anställningsavbrottet överstiger 6 år anges året för återanställningen.
- Om arbetstagaren varit anställd i verksamhet som sedermera förstatligats tillämpas de bestämmelser som i varje enskilt fall kan ha utfärdats rörande tillgodoräkning av tidigare anställningstid.

5 **Anställningsformen (kol 09)** anges med F eller V enligt nedan:

F (fast anställd) anges för

- arbetstagare som är fast placerad på eget städningsområde eller däremot svarande städobjekt och
- arbetstagare med anställning på vakant städningsområde, där vederbörande efter viss provtid avses erhålla fast anställning (prov-tjänstgöring).

V (vikarie samt tillfälligt anställd) anges för

- arbetstagare som ej är fast anställd och som är förordnad som vikarie och
- arbetstagare som är anställd enbart för tillfälliga extra arbeten (t ex extra städning, fönsterputsning, personaltvätt m m) som ej är att hänföra till regelmässig städning.

Observera att fast anställd, som vikarierat på annans städningsområde eller som utfört extra arbeten, skall anges med F.

6 Med månadsarvode för vardagar (kol 10) avses gällande månadsarvode endast för fast anställda (F i kol 09). I kolumnen redovisas det för städningsområdet (motsvarande) stipulerade månadsarvodet för regelmässig städning under mars månad (jfr 8 §, 1 mom a och b i LVÅ), dvs månadsarvodet enligt arbetslista eller särskild överenskommelse. Eventuella avdrag redovisas i kol 17 och skall således inte påverka beloppet i kol 10.

Eventuell nattidsförhöjning eller lördagsförhöjning (8 §, 1 mom c i LVÅ), eller kallortsförhöjning (8 §, 1 mom e i LVÅ), som ingår i månadsarvodet, skall avräknas från detta och redovisas i kol 18 – 19.

För arbetstagare som uppbär statlig eller kommunal pension utsättes ett »P» i anmärkningskolumnen.

Beloppet anges (liksom i följande kolumner) alltid i hela kronor.

7 Garantilön för månad (kol 11) redovisas för fast anställda (F i kol 09) som uppbär garantilön (allmänt protokollsuttalande 2 LVÅ). Det för mars månad stipulerade garantibeloppet för regelmässig städning skall redovisas.

Eventuella avdrag redovisas i kol 17 och skall följaktligen inte påverka beloppet i kol 11.

Eventuell nattidsförhöjning eller kallortsförhöjning, som ingår i garantilönen, skall räknas ifrån denna och anges i kol 18 – 19.

8 Minimiarvode för månad (kol 12) redovisas för fast anställda (F i kol 09) som uppbär minimiarvode (8 §, 1 mom d i LVÅ). Angivet belopp skall avse det för mars månad stipulerade minimiarvodet.

Eventuella avdrag redovisas i kol 17 och skall därför inte påverka beloppet i kol 12.

9 Arvode för städning sön- eller helgdag (kol 13). För fast anställd (F i kol 09), som utför regelmässig städning på sön- eller helgdag (bilaga 4, avsnitt 1 D i LVÅ) anges här det arvode som utbetalats i mars månad.

För fast anställd arbetstagare, som vikarierat på annans städningsområde, skall utbetalat arvode för vikariatet redovisas i kol 18 – 19.

10 Arvode för storstädning (kol 14) anges för fast anställd (F i kol 09) med det sammanlagda årsbeloppet för storstädning (8 §, 1 mom a i LVÅ) som enligt arbetslista beräknas utgå under året.

För fast anställd arbetstagare, som vikarierat på annans städningsområde redovisas det utbetalade arvodet för vikariatet i kol 18 – 19.

11 Arvode vid vikariat (kol 15) redovisas för arbetstagare som förordnats som vikarie (V i kol 09). De arvoden som skall redovisas i denna kolumn utgörs av i mars månad utbetalade dag- eller månadsarvoden avseende regelmässig städning eller städning sön- och helgdag samt arvoden för storstädning.

För fast anställd (F i kol 09) skall inga belopp redovisas i denna kolumn (se kol 18 – 19).

12 Arvode för tillfälliga extra arbeten (kol 16). Oavsett anställningsform redovisas i denna kolumn arvoden avseende tillfälliga extra arbeten som utbetalats i mars månad. Med tillfälliga extra arbeten avses t ex extra städning, fönsterputsning, persienntvätt m m som ej är att hänföra till regelmässig städning (8 §, 2 mom i LVÅ).

13 Avdrag (kol 17) redovisas endast för fast anställd personal (F i kol 09). Det angivna beloppet skall avse avdrag på månadsarvoden (kol 10, 11 eller 12) och på fasta tillägg (nattids- och kallortsförhöjning) som gjorts i samband med utbetalningen av avlöningen för mars månad.

Om inga avdrag föreligger fylls kolumnen i med 5 nollor.

För personal med anställningsform V lämnas kolumnen blank.

14 Tillägg per månad (kol 18 – 19) redovisas endast för fast anställd personal (F i kol 09). Beloppen skall avse mars månad varmed avses

a) för tillägg som utgår med fast belopp per månad det för mars stipulerade beloppet (eventuella avdrag på sådant tillägg redovisas i kol 17),

b) för övriga tillägg det arvode som utbetalats i mars.

Tilläggen anges med följande koder

Kod	Text
220	Lördagsförhöjning (8 §, 1 mom c i LVÅ)
221	Nattidsförhöjning (8 §, 1 mom c i LVÅ)
222	Kallortsförhöjning (8 §, 1 mom e i LVÅ)
223	Semestertillägg (14 c §, 4 mom i LVÅ)
224	Tjänstledighetstillägg (13 § i LVÅ)
225	Arvode till fast anställd vid vikariat (avser arvode för vikariat på annans städningsområde)
226	Övriga ospecificerade tillägg (avser tillägg som inte är hänförliga till någon av koderna 220 – 225).

Innehåll: I. Kod för löneplan och anställningsform

I. Kod för löneplan och anställningsform 1979

Anm. Endast nedanstående beteckningar får användas

Kod	Anställningsform	Kod	Anställningsform
	<i>Löneplan T</i>		<i>Löneplan SK</i>
Te	Förordnande som extra ordinarie	Ko	Fullmakt eller konstitutorial
TeV	Vikariatslöneförordnande på e-tjänst	KoV	Vikariatslöneförordnande på o-tjänst
Tg	Förordnande som extra	Kp	Förordnande för bestämd tid
Td	Arvode efter lönetariffklass	KpV	Vikariatslöneförordnande på p-tjänst
		Kr	Förordnande tills vidare
	<i>Löneplan F</i>	KrV	Vikariatslöneförordnande på r-tjänst
Fo	Fullmakt eller konstitutorial	Ke	Förordnande som extra ordinarie
FoV	Vikariatslöneförordnande på o-tjänst	KeV	Vikariatslöneförordnande på e-tjänst
Fp	Förordnande för bestämd tid	Kg	Förordnande som extra
FpV	Vikariatslöneförordnande på p-tjänst	Kd	Arvode efter löneklass
Fr	Förordnande tills vidare		<i>Chefslöneavtalet</i>
FrV	Vikariatslöneförordnande på r-tjänst	Co	Fullmakt eller konstitutorial
Fe	Förordnande som extra ordinarie	CoV	Vikariatslöneförordnande på o-tjänst
FeV	Vikariatslöneförordnande på e-tjänst	Cp	Förordnande för bestämd tid
Fg	Förordnande som extra	CpV	Vikariatslöneförordnande på p-tjänst
Fd	Arvode efter löneklass (med eller utan lönegrad)	Cr	Förordnande tills vidare
		CrV	Vikariatslöneförordnande på r-tjänst
	<i>Löneplan L</i>	Ce	Förordnande som extra ordinarie
Lo	Fullmakt eller konstitutorial	CeV	Vikariatslöneförordnande på e-tjänst
LoV	Vikariatslöneförordnande på o-tjänst	Cg	Förordnande som extra
Lp	Förordnande för bestämd tid	Cd	Arvode
LpV	Vikariatslöneförordnande på p-tjänst		
Lr	Förordnande tills vidare	Ö	Icke löneplansplacerade arvodister m fl
LrV	Vikariatslöneförordnande på r-tjänst		
Le	Förordnande som extra ordinarie		
LeV	Vikariatslöneförordnande på e-tjänst		
Lg	Förordnande som extra		
Ld	Arvode efter löneklass (med eller utan lönegrad)		
	<i>Löneplan D</i>		
De	Förordnande som extra ordinarie		
DeV	Vikariatslöneförordnande på e-tjänst		
Dg	Förordnande som extra		

Anm: Här redovisas även prestationsberoende avlöningsförmån samt arvode för tilläggsstimmar inom undervisningsväsendet.
Kostnadsersättningar, t ex traktamenten medtages ej.

A. Fasta lönetillägg

Med fasta lönetillägg menas här tillägg som för individ utgår med ett för månad eller för längre period fastställt belopp.

Kod	Typ av tillägg/tillägg till	Står omnämnt bl a i	Gäller för
001	Kallortstillägg	AST 22 §	
003	Tillsynstillägg	AST 28 § 4 mom	
004	Särskilt löneplanstillägg/avlöningsförstärkning	AST 29 § 1 mom	
005	Bibliotekarie	AST 29 § 2 mom	Undervisningsväsendet
023	Föreståndare, annan än prefekt	AST 29 § 2 mom	Undervisningsväsendet
020	Förvaltningstillägg	AST 29 § 2 mom	Försvaret
006	Huvudlärare	AST 29 § 2 mom	Undervisningsväsendet
007	Institutionsföreståndare	AST 29 § 2 mom	Undervisningsväsendet
008	Instruktörstillägg	AST 29 § 2 mom	Försvaret
021	Isbrytarchefstillägg	AST 29 § 2 mom	
017	Prefekt	AST 29 § 2 mom	Undervisningsväsendet
009	Prostillägg	AST 29 § 2 mom	Kyrkoväsendet
011	Rektor eller kursföreståndare, deltidstjänstgörande	AST 29 § 2 mom	Undervisningsväsendet
013	Studierektor	AST 29 § 2 mom	Undervisningsväsendet
014	Tillsynslärare	AST 29 § 2 mom	Undervisningsväsendet
015	Utbildningsledare, biträdande	AST 29 § 2 mom	Undervisningsväsendet
016	Utbildningstillägg	AST 29 § 2 mom	Försvaret
022	Yrkesvalslärare	AST 29 § 2 mom	Undervisningsväsendet
029	Övriga uppdragstillägg	AST 29 § 2 mom	
030	Ställföreträdartillägg	AST 29 § 3 mom	
031	Särskilt lönetillägg	AST 29 § 4 mom	Polisväsendet, Luftfartsverket
032	Dykartillägg, ospecificerat	AST 29 § 4 mom	
037	Finskspråktillägg	AST 29 § 4 mom	Undervisningsväsendet
038	Flygelevtillägg	AST 29 § 4 mom	
040	Flygtillägg, ospecificerat	AST 29 § 4 mom	
049	Fyrplatstillägg	AST 29 § 4 mom	Sjöfartsverket
057	Hoppstillägg	AST 29 § 4 mom	
064	Huvudhandledare, långtidsförordnad	AST 29 § 4 mom	Undervisningsväsendet
063	Kustbevakningstillägg	AST 29 § 4 mom	Tullverket
065	Provflygningstillägg	AST 29 § 4 mom	Luftfartsverket
066	Rampjänstillägg	AST 29 § 4 mom	Luftfartsverket
060	Risktillägg	AST 29 § 4 mom	Kriminalvårdsanstalterna
059	Samelärartillägg	AST 29 § 4 mom	Undervisningsväsendet
058	Samiska, undervisning i	AST 29 § 4 mom	Undervisningsväsendet
067	Sjötillägg	AST 29 § 4 mom	Försvaret, Sjöfartsverket
061	Skolkantorstillägg	AST 29 § 4 mom	
062	Språktillägg	AST 29 § 4 mom	Kyrkoväsendet

Kod	Typ av tillägg/tillägg till	Står omnämnt bl a i	Gäller för
070	Barnförmåner	AST 29 § 5 mom	
071	Hemmatillägg	AST 29 § 5 mom	
072	Utlandstillägg	AST 29 § 5 mom	
080	Enslighetstillägg	AST 29 § 6 mom	
085	Omplaceringstillägg	Avtal om inkomstrygghet	
088	Personlig lönefyllnad/personligt lönetillägg		
090	Övriga fasta lönetillägg		
098	Gottgörelse för särskild arbetstid	ABL 26 §	Statliga lakare
099	Arvode för schemalagda tilläggstimmar		Undervisningsväsendet
095	Arvodestjänst som redovisas som tillägg enligt anvisningarna punkt C4		

B. Övriga lönetillägg

100	Extra kallortstillägg	AST 22 §	
101	Vikariatstillägg	AST 23 §	
102	Obekvämtidstillägg	AST 24 §	
170	Fyllnadstidstillägg	AST 24a §	
171	Tidförskjutningstillägg	AST 24b §	
140	Tjänsteresettillägg	AST 24c §	
185	Fridagstillägg	AST 24d §	
180	Jourtillägg till isbrytarpersonal	AST 25 §	
103	Jourtillägg, övriga	AST 25 §	
181	Beredskapstillägg till isbrytarpersonal	AST 25 §	
104	Beredskapstillägg, övriga	AST 25 §	
186	Arbetskadetillägg	AST 26 §	Icke-statlig tjänsteman (undervisningsväsendet m m)
105	Tjänstledighetstillägg	AST 26 § 1 mom	
187	Särskilt tjänstledighetstillägg	AST 26 § 2 mom	
189	Semesterlönetillägg	AST 26a §	
106	Semestertillägg	AST 27 §	
117	Flygrisktillägg	AST 28 § 2 mom	
107	Maskinläggningstillägg	AST 28 § 3 mom	
108	Aftonundervisning, lördags- och söndagsundervisning	AST 29 § 4 mom	Undervisningsväsendet
178	Ammunitionsröjningstillägg	AST 29 § 4 mom	
172	Anmälningstillägg	AST 29 § 4 mom	SJ
109	Ansvarstillägg	AST 29 § 4 mom	Försvaret
110	Arbetstidstillägg	AST 29 § 4 mom	
112	Bordningstillägg	AST 29 § 4 mom	Arbetsförmedlingen
113	Dykningstillägg	AST 29 § 4 mom	
114	Enmanstillägg	AST 29 § 4 mom	Statens vattenfallsverk
115	Examina och provningar	AST 29 § 4 mom	Undervisningsväsendet
116	Flygkurstillägg	AST 29 § 4 mom	
118	Fridagsersättning	AST 29 § 4 mom	
120	Förbandsövningstillägg	AST 29 § 4 mom	Försvaret
121	Särskilt förbandsövningstillägg	AST 29 § 4 mom	Försvaret
122	Gruppkorsbandstillägg	AST 29 § 4 mom	Postverket
160	Handledartillägg	AST 29 § 4 mom	SJ, Televerket, Veterinärstaten

Kod	Typ av tillägg/tillägg till	Står omnämnt bl a i	Gäller för
124	Höjdriskillägg	AST 29 § 4 mom	
190	Innerstadstillägg	AST 29 § 4 mom	Televerket
125	Instruktörstillägg	AST 29 § 4 mom	Postverket, Luftfartsverket
126	Järnvägspostillägg	AST 29 § 4 mom	Postverket
119	Kassunfyrillägg	AST 29 § 4 mom	Sjöfartsverket
127	Konduktörstjänstillägg	AST 29 § 4 mom	SJ
182	Kontaktmanstillägg	AST 29 § 4 mom	Televerket
128	Krigsförbandsövningstillägg	AST 29 § 4 mom	Försvaret
129	Kurstillägg	AST 29 § 4 mom	
183	Lagbastillägg	AST 29 § 4 mom	SJ
131	Lokledartillägg	AST 29 § 4 mom	SJ
132	Loktjänstillägg	AST 29 § 4 mom	SJ
133	Luftfartstillägg	AST 29 § 4 mom	Försvaret
173	Lärartillägg, undervisningstillägg	AST 29 § 4 mom	Luftfartsverket, Tele- verket resp SJ
134	Lärarytelse (ej långtidsförordnad huvudhandledare)	AST 29 § 4 mom	Undervisningsväsendet
135	Motorskötartillägg	AST 29 § 4 mom	Tullverket
136	Måltidsvakt	AST 29 § 4 mom	Undervisningsväsendet
137	Mönstringstillägg	AST 29 § 4 mom	Arbetsförmedlingen
138	Patrulleringstillägg	AST 29 § 4 mom	Polisväsendet
139	Praktikhindertillägg	AST 29 § 4 mom	
174	Procentillägg, (undervisning på annan högskoleort)	AST 29 § 4 mom	Undervisningsväsendet
191	Restidstillägg	AST 29 § 4 mom	Stat. vattenfallsverk
188	Respirator-/dialystillägg	AST 29 § 4 mom	Karolinska sjukhuset
179	Resultatillägg	AST 29 § 4 mom	Televerket
177	Ridillägg, regionmusiken	AST 29 § 4 mom	
141	Riskillägg	AST 29 § 4 mom	Polisväsendet, SJ
184	Räddningsledartillägg	AST 29 § 4 mom	Luftfartsverket
142	Röstsammanräkningstillägg	AST 29 § 4 mom	Länsstyrelserna
143	Segelfartygstillägg	AST 29 § 4 mom	Försvaret
144	Sjömätartillägg	AST 29 § 4 mom	
148	Stödfartygstillägg	AST 29 § 4 mom	Försvaret
150	Tjänstedubblingstillägg	AST 29 § 4 mom	
152	Tolktillägg	AST 29 § 4 mom	
153	Tågklarartillägg	AST 29 § 4 mom	SJ
154	Tågledartillägg	AST 29 § 4 mom	SJ
155	Underjordstillägg	AST 29 § 4 mom	Televerket, Stat. vattenfallsverk
156	Uppsikt över elev (kvarsittning)	AST 29 § 4 mom	Undervisningsväsendet
157	Utryckningstillägg	AST 29 § 4 mom	SJ
192	Vänsterrattstillägg	AST 29 § 4 mom	Postverket
159	Växlingstillägg	AST 29 § 4 mom	SJ
161	Ovriga tjänstgöringstillägg	AST 29 § 4 mom	
199	Övriga lönetillägg ej särskilt nämnda		
200	Prestationsberoende avlöningsförmån		
201	Arvode för ej schemabundna tilläggstimmar		Undervisningsväsendet

C. Gottgörelse för övertidstjänstgöring

202	Övertidstillägg, enkel övertid	AST 30 §	
203	Övertidstillägg, kvalificerad övertid	AST 30 §	
204	Extratidstillägg	ABL 25a §	Statliga läkare