

Lönestatistisk årsbok 1995

CB

Statistiska centralbyrån Statistics Sweden

Statistiska centralbyrån



INLEDNING

TILL

Lönestatistik årsbok / Statistiska centralbyrån. – Stockholm, 1995-2000. - (Sveriges officiella statistik).

Täckningsår: 1992-1999.

1992-1997 med innehållsförteckning och parallelltitel på engelska:

Statistical yearbook of salaries . 1998-1999 med

innehållsförteckning, förord, sammanfattning och parallelltitel på

engelska : Statistical yearbook of salaries. 2000-2003 med

innehållsförteckning, förord och sammanfattning samt parallelltitel på engelska : Statistical yearbook of salaries and wages.

2000-2003 tillgänglig på SCB:s webbplats.

Föregångare:

Löner i Sverige : en redovisning av löner och löneutveckling för olika löntagargrupper / SCB - Statistiska centralbyrån = Wages and salaries in Sweden / Statistics Sweden. - Stockholm, 1991-1993. - (Sveriges officiella statistik).

Täckningsår: 1982/1989-1990/1991

Kvinnors och mäns löner / SCB - Statistiska centralbyrån ; Arbetslivsinstitutet, 1997-2000.

Täckningsår: 1996-1999

Lönestatistik årsbok för Sverige 1995. – (Sveriges officiella statistik).

Digitaliserad av Statistiska centralbyrån (SCB) 2011.

Lönestatistisk årsbok 1995

Statistical yearbook of salaries 1995

Sveriges officiella statistik
Statistiska centralbyrån

Lönestatistisk årsbok 1995

Statistical yearbook of salaries 1995

Sveriges officiella statistik / Official Statistics of Sweden
Publikationstjänsten / Published by Statistics Sweden

Förfrågningar

Ann-Charlott Larsson tel. 019 - 17 63 14

Jack Hansson tel. 019 - 17 67 99

Avdelningen för arbetsmarknads- och utbildningsstatistik
Programmet för löner och sysselsättning

Order

Statistiska centralbyrån / Statistics Sweden

Publikationstjänsten / Publication Service

701 89 Örebro / S-701 89 Örebro, Sweden

Telefon 019 - 17 68 00 / Telephone + 46 19 17 68 00

Omslag

Marit Jorsäter, SCB

ISSN 1401-2677

ISBN 91-618-0899-7

Förord

Lönestatistisk årsbok 1995 är den fjärde upplagan i en årligt återkommande publikation som syftar till att ge översiktlig och jämförbar statistik över lönestrukturen för hela arbetsmarknaden.

Till mindre delar har den lånat sitt innehåll från de tidigare publikationerna *Löner i Sverige 1982-1989* och *Löner i Sverige 1990-1991*. Lönestatistisk årsbok är en ambitionshöjning så till vida att SCB nu presenterar lönestatistik över arbetsmarknaden som helhet och redovisar månadslön även för arbetare. Variabelinnehållet är utökat och förändrat då intentionen varit att bättre än tidigare kunna förklara variation i lön. Den innehåller även en utförlig presentation av de metoder med vilka statistiken är framställd.

De uppgifter som ligger till grund för denna publikation är hämtade från de olika sektorernas grundmaterial. Detta material har haft brister både avseende täckning och jämförbarhet. Bristerna i täckning är numera i hög grad avhjälpna medan brister i jämförbarheten mellan sektorer fortfarande föreligger. De problem som kvarstår är att viss individstatistik saknas för bl. a. företag inom stål- och metallbranscherna och att fullständig yrkesklassificering saknas.

Årsboken har utarbetats av Ulf Durnell, Rolf Högqvist, Ann-Charlott Larsson och Ulrika Ögren. Marit Jorsäter har gjort omslag och layout.

Statistiska centralbyrån i februari 1997

Jan Carling
Generaldirektör

Jack Hansson
Programchef

Innehållsförteckning

Inledning	<i>Introduction</i>	1
Sektorsindelning	<i>Division of sectors</i>	3
Population	<i>Population</i>	5
Mättidpunkt och period	<i>Time and period of measurement</i>	7
Undersökningsmetod	<i>Survey design</i>	8
Målvariabel	<i>Variable of interest</i>	10
Begrepp och förklarande variabler	<i>Statistical concepts and explanatory variables</i>	14
Undersökningens tillförlitlighet	<i>Reliability of the survey</i>	18
Tecken och förkortningar	<i>Explanations of symbols and abbreviations</i>	25
Ordlista	<i>List of terms</i>	26
Tabeller och diagram	<i>Tables and charts</i>	28
Tabell 1	<i>Table 1</i>	30
Genomsnittlig månadslön efter sektor, ålder, utbildningsnivå och kön 1995	<i>Average monthly salary by sector, age, level of education and sex 1995</i>	
Tabell 2	<i>Table 2</i>	40
Genomsnittlig månadslön efter sektor, utbildningsinriktning, utbildningsnivå och kön 1995	<i>Average monthly salary by sector, field of education, level of education and sex 1995</i>	
Tabell 3	<i>Table 3</i>	49
Genomsnittlig månadslön efter sektor, region, utbildningsnivå och kön 1995	<i>Average monthly salary by sector, region, level of education and sex 1995</i>	
Tabell 4	<i>Table 4</i>	58
Lönespridning efter sektor, utbildningsnivå, ålder och kön 1995	<i>Salary dispersion by sector, level of education, age and sex 1995</i>	
Tabell 5	<i>Table 5</i>	67
Genomsnittlig månadslön efter sektor, verksamhetsområde, utbildningsnivå och kön 1995	<i>Average monthly salary by sector, branch of administration, level of education and sex 1995</i>	
Tabell 6	<i>Table 6</i>	75
Genomsnittlig månadslön efter sektor, ålder, verksamhetsområde och kön 1995	<i>Average monthly salary by sector, age, extent of employment and sex 1995</i>	
Tabell 7	<i>Table 7</i>	83
Genomsnittlig månadslön och kompletterande information efter en systematisk utbildningsindelning 1995	<i>Average monthly salary and complementary information by a systematic division of educations 1995</i>	
Tabell 8	<i>Table 8</i>	89
Tidsserier med och utan hänsyn till strukturella förändringar. Månadslön efter sektor 1992 - 1995	<i>Time series with and without taking into account structural changes. Average monthly salary by sector 1992 - 1995</i>	

Inledning

DET FINNS ETT STORT ALLMÄNINTRESSE för information om löner, lönestruktur och löneskillnader. Löneskillnader påverkar inkomstfördelningen och därmed också fördelningen av konsumtionsmöjligheter i samhället.

LÖNEBILDNINGEN inom arbetsmarknadens olika delområden bestäms av komplexa samspel mellan utbud och efterfrågan på arbetskraft inom ramen för åtskilliga obligatoriska och frivilliga restriktioner.

Lönestrukturen har betydelse för hur effektivt arbetsmarknaden fungerar. En optimal fördelning av arbetskraft till olika verksamheter ställer inte bara krav på vissa löneskillnader, utan också på att lönestrukturen kontinuerligt förändras till ändrade utbuds- och efterfrågeförhållanden.

SYFTET MED DEN ÅRLIGA LÖNESTATISTIKEN, och med denna publikation, är att årligen ge översiktlig och jämförbar statistik av lönestrukturen över hela arbetsmarknaden. Denna kan användas som underlag för rationella beslut av arbetsmarknadens aktörer samt som underlag för utredningsarbete och forskning.

STATISTIKEN KAN ANVÄNDAS som utvärderings- och planeringsunderlag på såväl riksnivå som regional nivå. Andra användningsområden är som underlag för lönestrukturanalyser och jämförelser mellan olika grupper. SCB:s strävan är att tillgodose allmänintresset hos en bredare allmänhet och hos enskilda grupper. Den årliga lönestatistik som produceras av SCB skall vara allmäninformativ, det vill säga statistiken är inte framställd efter någon enskild användares preciserade krav. Huvudsakliga användare av statistiken är arbetsmarknadens aktörer, forskare och massmedia. Inom SCB produceras även lönestatistik som underlag för konjunkturbedömningar och avtalsförhandlingar.

LÖNESTATISTIKEN SKALL BESKRIVA PRISBILDNINGEN på arbetsmarknaden. För att göra detta bör variabler användas som bidrar till att förklara variationen i lön eller som kan antas samvariera med de förklarande variablerna. Ur ett mikroekonomiskt perspektiv bör både individkarakteristika som återger individens produktivitet samt arbetsuppgifts- och företagskarakteristika som belyser produktens eller tjänstens värde vara representerade.

VARIABELTILLGÅNGEN har begränsats till de variabler som ingår i de löpande undersökningar som ligger till grund för den årliga lönestatistiken. Insamling sker med uppdelning på olika sektorer men i denna publikation presenteras endast variabler som förekommer inom alla sektorer. Undantag har gjorts för indelningen i verksamhetsområden.

DEN VARIABEL som i ett övergripande perspektiv antas ha högst förklaringsvärde för löneskillnader mellan individer är yrke. Denna variabel är för närvarande sektorsspecifik och saknas för arbetare inom privat sektor.

För 1996 års undersökningar kommer den nya standarden för svensk yrkesklassificering (SSYK) som bygger på den internationella yrkesstandarden ISCO-88 att vara införd för hela arbetsmarknaden. Utbildning samvarierar med yrke och används därför som ersättningsvariabel. Den ger dessutom ytterligare information om individerna samt antas påverka individens produktivitet. Därför har denna givits en central roll i publikationen.

Variabeln ålder har även den fått stort utrymme beroende på dess troliga samvariation med yrkeserfarenhet, en variabel som också anses påverka produktiviteten, och därmed lönen, positivt. Åldern fångar även upp inslag från de löneplansystem som tidigare användes inom stora delar av arbetsmarknaden och har av dessa orsaker stark samvariation med lönen.

En indelning har också gjorts efter variabler av något lägre förklaringsvärde såsom region, sektor, verksamhetsområde och kön. Dessa ger dessutom en bild av individernas fördelning på olika delområden inom arbetsmarknaden, och bidrar därför indirekt till att förklara löneskillnader.

DET SAKNAS VARIABLER av stor betydelse. Några av dessa anses yrke, chefskap, yrkeserfarenhet samt ett antal individuella egenskaper vara. Frånvaron av dessa centrala variabler kan leda till att betydelsen av de använda variablerna missbedöms.

FÖR ATT STATISTIKEN SKALL VARA ANVÄNDBAR aggregeras datamaterialet enligt övergripande indelningar. Genom denna schablonisering av verkligheten går information förlorad vilket medför att jämförbarheten mellan olika kategorier kan framstå som större än vad den egentligen är.

DEN TEXT SOM FÖLJER fram till tabellerna har till syfte att besvara olika frågor som är av värde vid analys av materialet såsom undersökningsmetoder och brister i materialet. För forståelse är det viktigt att dessa läses eller konsulteras vid behov.

JÄMFÖRT MED DE TIDIGARE lönestatistiska årsböckerna 1992-94 har två tabeller tagits bort. Det är tabellerna med storleken av lönepopulationen. Dessa uppgifter har integrerats i de övriga tabellerna.

Lönestatistisk årsbok skiljer sig från föregångaren *Löner i Sverige* bland annat till följd av att den lönestatistik som nu ligger till grund täcker hela arbetsmarknaden. De begrepp och definitioner som används i denna publikation är samordnade med den löpande årliga lönestatistiken som SCB publicerar.

INTENTIONEN HAR VARIT att både begränsa och utöka informationsmängden på området. Begränsningen består i att endast en metod har använts för uppräknings av deltidslön till heltidslön och i att endast ett lönebegrepp används. Utökningen består i att hela arbetsmarknaden täcks in samt att flera nya tabeller finns in-

förda. Det utökade antalet tabellvariabler har haft till syfte att minska mängden oförklarad variation i lön.

FÖRÄNDRINGEN FÅR TILL FÖLJD att flera av de tidsserier som fanns i *Löner i Sverige* brutits. Successiva förbättringar kommer att störa, i vissa fall bryta, tidsserier och kommer därigenom att stå i ett motsatsförhållande till vissa användares behov. De tabeller som finns i denna publikation kommer förmodligen att publiceras oförändrade under en tid, men kommer att förändras/kompletteras när variabler med högre förklaringsvärde finns att tillgå eller då använda indelningsgrunder ej längre är tillämpliga.

Sektorsindelning

INOM NATIONALRÄKENSKAPERNA ANVÄNDS en institutionell sektorsindelning av den svenska ekonomin för att studera inkomstbildningen och inkomsternas användning, investeringarnas finansiering och kapitalbeståndets fördelning. Det subjekt för vilket man statistiskt registrerar inkomstbildning, kapitalägande, inkomstanvändning och investeringsbeslut utgör den institutionella enheten. Hela ekonomin grupperas i sex

olika sektorer. Grupperingen syftar till att skapa sektorer som är homogena med avseende på typ av inkomst, förekomst av kapitalägande, likhet i inkomstanvändning med mera.

TILL DEN FÖRSTA SEKTORN räknas icke finansiella företag och statliga affärsverk. I denna sektor innefattas privata och offentliga aktiebolag, ekonomiska föreningar och stiftelser, han-

dels- och kommanditbolag, statliga affärsverk samt vissa andra bolagsliknande sammanslutningar. Verksamheten skall avse andra områden än bank- och försäkring. Intresseorganisationer som kontrolleras av sektorn räknas även hit.

DEN ANDRA SEKTORN omfattar finansiella aktiebolag och institutioner, exempelvis banker och försäkringsbolag.

DEN TREDJE SEKTORN innefattar staten och statliga institutioner. Staten består av departementen och till departementen hörande verk och inrättningar.

DEN FJÄRDE SEKTORN benämns Kommuner och kommunala institutioner. Till sektorn räknas primärkommuner, landsting, kommunalförbund samt kyrkliga kommuner. Som kommunal institution räknas ideella föreningar som helt eller huvudsakligen kontrolleras och finansieras av eller betjänar den kommunala sektorn, exempel är Svenska kommunförbundet och Landstingsförbundet.

DEN FEMTE SEKTORN utgörs av socialförsäkringsinstitutioner. I socialförsäkringssektorn ingår sådana institutioner som kan anses utgöra ett instrument för den offentliga sektorns socialpolitik.

DEN SJÄTTE OCH SISTA SEKTORN är Hushållssektorn inklusive dess ideella organisationer. Hushållssektorn består av hushållsenheter, antingen i form av ensamstående individer eller samboende som gemensamt bidrar till bostads-, livsmedels- och liknande kostnader. De ideella föreningar som förs till hushållssektorn är de som betjänar hushållen och ej helt eller huvudsakligen finansieras och kontrolleras av den offentliga sektorn. Exempel är frikyrkoorganisationer, nykterhetsrörelser, fackföreningar, folkbildningsverksamheter och idrottsorganisationer.

I PUBLIKATIONEN har privat sektor definierats som bestående av den första sektorn, exklusive de statliga affärsverken, och den andra sektorn. Till privat sektor räknas även Hushållssektorns ideella organisationer.

Offentlig sektor definieras i denna publikation som bestående av statliga affärsverk, staten och statliga institutioner, kommuner och kommunala institutioner samt socialförsäkringsinstitutioner.

Sektorsindelningen följer den indelning som används i SCB:s löpande publikationer av löne- och sysselsättningsstatistik. Nedan följer en specificering av de båda sektorerna samt av delsektorer.

Population

DEN POPULATION SOM ANVÄNDS i publikationen utgör summan av de sex lönepopulationerna ur de separata årliga undersökningarna för primärkommunal personal, kyrkokommunal personal, landstingspersonal, statsanställda, tjänstemän inom privat sektor och arbetare inom privat sektor. För den offentliga sektorns lönestatistik begränsas lönepopulationen till löntagare som under mät månaden fyllt 18 men ej 65 år. Den privata sektorns lönepopulation begränsas till löntagare som under kalenderåret 1995 fyllt 18 men ej 65 år.

För att göra sektorerna mer jämförbara har populationsavgränsningen förändrats från föregående år till att utesluta de tjänster som är högst 5 procent av motsvarande heltidstjänster.

Primärkommunal sektor

Till primärkommuner räknas primärkommunalt anställda med kommunal löne reglering. Tjänster omfattande mer än 5 procent av motsvarande heltidstjänster ingår.

UNDANTAGNA är tjänster med liten tjänstgöringsomfattning för att deltidslöner som räknas upp till heltid kan få snedvridande effekter. Undantagna är också deltidsanställda brandmän och brandbefäl då en överens-

kommen arbetstid ej går att bestämma samt då innehavare av dessa yrken förväntas inneha sin huvudsakliga sysselsättning inom andra yrken. Arvodesanställd personal undantages från undersökningen då arbetstidens längd ej går att bestämma. Personal i arbetsmarknadspolitiska åtgärder undantages då lönen ej är marknadsmässigt fastställd och ansvaret för ersättning kan vara delat mellan flera huvudmän. Anställda i kommunalägda stiftelser och bolag ingår ej då dessa räknas till privat sektor. Svenska Kommunförbundets personal och primärkommunalt förtroendevalda ingår ej heller i undersökningen.

Landstingskommunal sektor

Till landstinget räknas landstingsanställda vilkas anställningsform regleras av landstingens allmänna bestämmelser (AB) i kollektivavtal för tjänstemän. Tjänster omfattande mer än 5 procent av motsvarande heltidstjänster ingår.

UNDANTAGNA är arbetstagare i arbetsmarknadspolitiska åtgärder och arvodesanställda. Anställda i landstingsägda stiftelser och bolag ingår ej då dessa räknas till privat sektor.

Landstingsförbundets personal och landstingskommunalt förtroendevalda ingår ej heller i undersökningen.

Kyrkokommunal sektor

Till kyrkokommuner räknas kyrkokommunalt anställda med kyrkokommunal löneroglering. Tjänster omfattande mer än 5 procent av motsvarande heltidstjänster ingår.

UNDANTAGNA är anställda i stiftelser eller bolag, arvodesanställda, arbetstagare i arbetsmarknadspolitiska åtgärder, betingsanställd städpersonal. Dessutom är präster undantagna eftersom dessa är statligt löneroglerade och därmed ingår i den statliga sektorn.

Betingsanställd städpersonal undantages från undersökningen då arbetstidens längd ej går att bestämma.

Svenska kyrkans församlings- och pastoratsförbunds personal och kyrkokommunalt förtroendevalda ingår ej heller i undersökningen.

Statlig sektor

Till staten räknas samtliga som var anställda med statligt reglerad lön. Tjänster omfattande mer än 5 procent av motsvarande heltidstjänster ingår.

UNDANTAGNA är arbetstagare i arbetsmarknadspolitiska åtgärder, tim- och arvodesanställda, tjänstemän med utbildningsbidrag vid akademisk läroanstalt, FN-kassans utlandspersonal. Anställda med utbildningsbidrag har undantagits, då lönen varit svår att

separera från andra typer av ersättningar och bidrag. FN-kassans personal har exkluderats på grundval av de stora fluktuationer som förekommer i antal anställda med olika kompetens och ersättning.

Anställda i statligt kontrollerade stiftelser och bolag ingår inte då dessa räknas till privat sektor. Undantagna från undersökningen är även statligt förtroendevalda.

Privat sektor - arbetare och tjänstemän

Som tjänstemän i privat sektor räknas anställda tillhörande SACO/TCO:s avtalsområde samt anställda tillhörande Svenska Tidningsutgivareföreningens (TU) avtalsområde oavsett facklig tillhörighet. Tjänster omfattande mer än 5 procent av motsvarande heltidstjänster ingår. Tjänstemän med marknadsmässig lönesättning skall innefattas i populationen. Högre chefer, ägare, praktikanter, provtjänstgörande samt personal med nedsatt arbetsförmåga undersöks ej, då dessa grupperns löner ej anses vara representativa.

Anställda tillhörande Landsorganisationens (LO) avtalsområde betecknas som arbetare i privat sektor. Tjänster omfattande mer än 5 procent av motsvarande heltidstjänster ingår. I populationen skall personal med marknadsmässig lönesättning ingå. Ägare, praktikanter, provtjänstgörande samt personal med nedsatt arbetsförmåga undersöks ej, då dessa grupperns löner ej anses vara representativa.

Mättidpunkt/Mätperiod

Till följd av olika syften med de undersökningar som utförts har mättidpunkterna blivit spridda över året. Uppgifterna i denna publikation avser 1995.

Avtalsområde	Mättidpunkt
Offentlig sektor	
Primärkommuner	1 november
Landstingskommuner	1 november
Kyrkokommuner	1 november
Staten	1 september
Privat sektor	
Tjänstemän	1 augusti
<i>Försäkringsbolag</i>	1 augusti
<i>Banker, Teatrar</i>	1 oktober
Arbetare	april-juni
<i>Hotell & Restauranger, stuverier</i>	september

Offentlig sektor

Sysselsättning och grundlön för hel- och deltidsanställda baseras på överenskommen sysselsättning och lön vid mättidpunkten. Lönetillägg för hel- och deltidsanställda samt sysselsättning, lön och lönetillägg för timanställda baseras på arbetad tid under månaden före mättidpunkten.

Privat sektor

Grundlönen för tjänstemän baseras på överenskommen lön vid mättidpunkten. De rörliga tilläggen är av företagen uppskattade genomsnittsvärden per månad som betalas ut under hela år 1995.

Den fasta lönekomponenten för arbetare baseras på överenskommen lön vid mätperiodens utgång. De rörliga lönekomponenterna baseras på hela mätperioden.

BAKGRUNDEN TILL VALET AV TRE MÅNADER SOM MÄTPERIOD inom huvuddelen av arbetarpopulationen är att oregelbundenheter i ackordsöverskott till stor del kommer att utjämnas. Dessutom överensstämmer timlöneskattningarna för andra kvartalet relativt väl med helårsberäkningar, då

helglönen utjämnas med hjälp av det genomsnittliga antalet helgdagar (10) som inträffar under reguljära arbetsdagar per år över en 28-årscykel.

Utfallet i retroaktiva löneavtal omfattande mätperioden inväntas i möjligaste mån.

Undersökningsmetod

Offentlig sektor

Inom offentlig sektor tillämpas separata totalundersökningar av varje delsektor. I samtliga undersökningar har enbart individdata använts.

För insamlingen av data samarbetar SCB med Svenska Kommunförbundet, Landstingsförbundet, Svenska kyrkans församlings- och pastoratförbund samt Arbetsgivarverket.

Privat sektor

För att kunna producera lönestatistiken för privat sektor samarbetar SCB med Svenska Arbetsgivarförbundet (SAF), Arbetsgivaralliansen (AA), Bankinstitutens Arbetsgivarorganisation (BAO), Försä-

ringsbranschens Arbetsgivarorganisation (FAO), Fastighetsbranschens Arbetsgivarorganisation (Fastigo), Kooperationens Förhandlingsorganisation (KFO) och Svenska Tidningsutgivarförbundet (TU).

FÖR PRIVAT SEKTOR TILLÄMPAS URVALSUNDERSÖKNING för både arbetare och tjänstemän. Urvalsenheten är företag. Urvalsramen består av verksamma företag tillhörande privat sektor registrerade i Centrala företags- och arbetsställeregistret, (CFAR), vid SCB. Företagen i urvalsramen har stratifierats efter näringsgren och företagsstorlek (antal anställda). Urvalsförfarandet sker genom obundna slumpmässiga urval (OSU) inom varje stratum.

SAF undersöker ett urval av tjänstemännen och totalundersöker arbetarna bland sina medlemsföretag. AA, BAO, FAO, Fastigo, KFO och TU utför totalundersökningar för sina medlemsföretag. Från arbetsgivarorganisationerna erhåller SCB uppgifter för de medlemsföretag som ingår i SCB:s urval.

TILLSKILLNAD FRÅN I SCB:s årliga publikation över anställda arbetare i privat sektor har det summariskt insamlade datamaterialet, det vill säga det material som ej innehåller uppgifter per individ, exkluderats. För

övriga delar av arbetsmarknaden finns individuppgifter tillgängliga. Totalt har 114 företag uteslutits. Åtgärden har främst påverkat byggnadsverksamheten, näringsgren F.

FÖR ATT KOMPENSERA FÖR BORTEFALLET inom olika näringsgrenar och företagsstorleksklasser har vikten för övriga arbetare inom samma näringsgrenar ökat proportionellt mot de två typerna av bortfall. Den ena beror på att uppgiftslämnaren inte har inkommit med uppgifter. Den andra på exkluderingen av den summariska statistiken.

Näringsgren	% lönediff ¹	% sumstat
C Utvinning av mineral	100,1	1,4
D Tillverkning	99,1	6,0
<i>därav</i>		
DJ27 Stål- och metallframställning	92,3	63,5
DJ28 Tillverkning av metallvaror	98,1	10,2
DK29 Tillverkning av maskiner	99,8	3,6
DM Tillverkning av transportmedel	99,9	1,8
F Byggnadsverksamhet	97,1	36,3
K Fastighetsverk, företagstjänster	99,8	1,2
N Hälso-, sjukvård	-	0,6
Totalt	98,6	7,1
(Näringsgrenar som inte redovisas här är enbart baserade på individuppgifter)		

¹ (Genomsnittlig timlön i icke-summarisk statistik / Genomsnittlig timlön för både summarisk och icke-summarisk statistik) * 100

METODEN BYGGER PÅ ANTAGANDET att bortfallet är slumpmässigt fördelat, vilket inte är uppfyllt för den andra typen av bortfall. En jämförelse mellan de estimerade timlönerna i den använda näringsgrensindelningen tyder på att metoden underskattar den genomsnittliga lönen för arbetare.

Det går ej att påvisa hur mycket de genomsnittliga lönenivåerna påverkas av åtgärden. Ovanstående tabell visar den procentuella skillnaden i timlön mellan den icke-summariska statistiken och den statistik som innehåller både summariska och icke-

summariska uppgifter. Dessutom redovisas hur stor andel av det totala antalet arbetstimmar per redovisad näringsgren som exkluderats, då enbart individuppgifter använts för anställda arbetare i privat sektor. Uppgifterna baserar sig på den årliga publicerade statistiken för arbetare 1995. Förhållandet ger endast en indikation på de effekter som uteslutning av den summariska statistiken medför, då metoden för att framställa genomsnittliga löner är olika i de två publikationerna.

Målvariabel

SAMTLIGA LÖNER SOM PRESENTERAS ÄR MÅNADSLÖNER. Definitionen av månadslönen överensstämmer med SCB:s löpande publikationer. I tabellerna redovisas lönen uttryckt i kronor oavsett om löntagaren har löneplanslön, tariffön eller individuell och differentierad lön.

MÅNADSLÖNEBEGREPPET är ett brett lönebegrepp. Det innehåller förutom fast kontant lön (för timanställda kalkylerad fast kontant lön) även fasta lönetillägg och ett stort antal rörliga lönetillägg. Grundlön utgörs av summan av fast kontant lön och fasta lö-

netillägg. Rörliga tillägg är ofta, till skillnad från fasta, beroende av arbetstidens förläggning (till exempel tillägg för obekvämt arbetstid, OB-tillägg). Bland de rörliga tilläggen finns också andra typer av tillägg representerade. Exempel är tillägg för risktagande och obehaglig arbetsmiljö. Som exempel på fasta lönetillägg kan resetillägg nämnas.

LÖNER FÖR DELTIDSTJÄNSTGÖRANDE har räknats om till att motsvara lön för heltidstjänstgöring. Timanställdas timlöner räknas om till månadslöner genom multiplikation med 165 i

enlighet med de årliga sektors-specifika publikationerna. Detta tal är tänkt att motsvara en genomsnittlig månadsarbetstid. Arbetstiden stipuleras för att eliminera variation i lön på grund av olika antal arbetsdagar under mätperioden respektive år. Förfarandet kan av vissa uppfattas som kontroversiellt, då tjänstgörande inom vissa verksamhetsområden eller yrken har kortare avtalad arbetstid än 165 timmar per månad. Effekten blir att månadslönen för de grupper som har kortare arbetstid kommer att överskattas. Valet av metod grundas främst på att jämförbarhet mellan olika sektorer eftersträvas, och på att uppgifter om avtalad arbetstid saknas.

FÖR ARBETARE I PRIVAT SEKTOR förekommer bland annat anställningsformerna heltids-, deltids- och timanställning. Dessa kategorier är aningen månads- eller timavlönade. För en stor andel, 30 - 40 procent, av den population som definieras som arbetare i privat sektor sker omräkning från månadslöner till lön per timme för den årliga statistiken över arbetare i privat sektor. Samtliga arbetare i privat sektor har i denna publikation behandlats som timanställda. Utgångspunkten är de timlöner som beräknats för varje löntagare i SCB:s årliga undersökning.

Inom de olika sektorerna förekommer skilda former av grundlön och lönetillägg. De ingående lönelementen följer nedan.

Primär-, landstings- och kyrkokommunal sektor

Inom de tre ovan nämnda delsektorerna förekommer det två olika former av grundlöner: tarifflöner samt individuell och differentierad lönesättning. I samtliga tre delsektorer avskaffades löneplanerna från och med 1994. Tidigare har kallortstillägget inom kommunal sektor räknats som ett fast lönetillägg, från och med 1994 ingår kallortstillägget i fast kontant lön.

Månadslön

- * *Fast lön inkl. fasta lönetillägg*
- * *Prestationslön, bonus, tantiem etc.*
- * *Tillägg för skift, obekvämt arbetstid etc.*
- * *Ersättning för beredskap och jour*

De rörliga tilläggen avser de som intjänades månaden före mät månaden och som betalades ut under mät månaden. Till gruppen övriga rörliga tillägg förs olika svårklassificerade tillägg. Naturaförmåner har ej undersökts.

Statlig sektor

Inom staten var lönerna 1995 individuella eller utgick enligt en central eller lokal lönetariff, det vill säga löneutvecklingen kom att bero på befattning, ålder och anställningstid. För vissa högre tjänstemän gäller ett särskilt chefslöneavtal, där beloppen bestäms av regeringen eller statens chefslönenämnd.

Månadslön

- * *Fast lön inkl. fasta lönetillägg*
- * *Prestationslön, bonus, tantiem etc.*
- * *Tillägg för skift, obekvämt arbetstid etc.*
- * *Ersättning för beredskap och jour*

De rörliga tilläggen avser de som intjänades månaden före mät månaden och som betalades ut under mät månaden. Naturaförmåner har ej undersökts.

Privat sektor

Utfallet i retroaktiva löneavtal omfattande mätperioden inväntas i möjligaste mån för privat sektor.

TJÄNSTEMÄN. De rörliga tilläggen är av företagen uppskattade genomsnittsvärden per månad som betalas ut under hela 1995.

Månadslön

- * *Fast lön inkl. fasta lönetillägg*
- * *Prestationslön, bonus, tantiem etc.*
- * *Tillägg för skift, obekvämt arbetstid etc.*
- * *Ersättning för beredskap och jour*
- * *Naturaförmåner och andra kontanta ersättningar*

ARBETARE. Arbetarnas löner presenteras av tradition som lön per timme. För att uppnå jämförbarhet med tjänstemän och övriga löntagare har dessa löner räknats om till månadslöner (nästa sida). Nedan beskrivs de timlöner som används vid beräkningen.

Timlön

- * *Fast lön inkl. fasta lönetillägg*
- * *Prestationslön, bonus, tantiem etc.*
- * *Tillägg för skift, obekvämt arbetstid etc.*
- * *Ersättning för jour*
- * *Helglön*

I och med att denna undersökning genomförs under det andra kvartalet ingår de prestationslöner som avser timmarna för andra kvartalet. Bonus och prestationslöner som betalas ut årligen kommer således ej med. Naturaförmåner kan inte särskiljas från lön för ej arbetad tid, och kan därför inte inkluderas.

Beräkningsmetoder

Månadslönen för en enskild individ beräknas enligt två olika metoder beroende på individens anställningsform. Förenklat kan sägas att månadslönen för tillsvidareanställda beräknats genom att ett antal lönekomponenter summerats och därefter dividerats med tjänstgöringsomfattningen, (6-100) i procent. För timanställda har månadslönen däremot beräknats genom att timlönen (innehållande motsvarande lönekomponenter) multiplicerats med 165. Samtliga arbetare i privat sektor behandlas i denna publikation som om de vore timanställda.

I TABELLERNÄ ÖVER OFFENTLIG SEKTOR har månadslönen beräknats enligt följande metod:

$$\bar{Y} = \frac{\sum_{i=1}^N W_i Q_i}{N}$$

- \bar{Y} = genomsnittlig heltidsuppräknad månadslön
 W_i = ouppräknad månadslön för tjänst i
 Q_i = tjänstgöringsomfattning för tjänst i
 N = antalet tjänster i lönepopulationen

DEN LÖNESTATISTIK SOM FRAMSTÄLLS FÖR PRIVAT SEKTOR baseras på urvalsundersökningar. Punkttestimaten av tim- och månadslöner görs med hjälp av en estimator för obundet slumpmässigt urval. Följande estimator används för att skatta månadslönen för arbetare och tjänstemän i privat sektor.

$$\hat{y} = \frac{\hat{y}}{\hat{M}} = \frac{\sum_{h=1}^H \frac{N_h}{n_h} \sum_{i \in S_h} y_{hi}}{\sum_{h=1}^H \frac{N_h}{n_h} \sum_{i \in S_h} m_{hi}}$$

- \hat{y} = skattad genomsnittlig heltidsuppräknad månadslön
 \hat{y} = skattad heltidsuppräknad lönesumma
 \hat{M} = skattat antal tjänster
 H = antal stratum
 N_h = antal företag i stratum h i populationen
 n_h = antal företag i stratum h i urvalet
 y_{hi} = summa heltidsuppräknade månadslöner för m_{hi} tjänster i stratum h och företag i
 m_{hi} = antal tjänster i stratum h och företag i

Begrepp och förklarande variabler

Arbetskategori

Anställda inom olika sektorer av ekonomin har av tradition grupperats som antingen arbetare eller tjänstemän. Begreppen arbetare och tjänstemän kan uppfattas som aggregeringar av yrken. För de båda grupperna användes olika avlöningsformer, där timlön var vanligast för arbetare och vecko- eller månadslön för tjänstemän. Grupperingen är i dag föråldrad och kan inte upprätthållas i alla sektorer. I denna publikation används den enbart för privat sektor. Vilken grupp ett visst yrke hänförs till beror i dag på vilket fackförbund som är avtalslutande. Denna uppdelning beskrivs under avsnittet population ovan.

Percentil

Percentil 10, tionde percentilen, anger den lönenivå upp till vilken tio procent av anställningarna i populationen har lägre lön. På motsvarande sätt definieras övriga percentiler.

Ålder

Ålder beräknas med hjälp av personnummer utifrån den mättidpunkt som använts i de olika undersökningarna, och redovisas i femårsintervall. För den offentliga sektorns lönestatistik begränsas lönepopulationen till löntagare som under mät månaden fyllt 18 men ej 65 år. Den privata sektorns lönepopulation begränsas till löntagare som under kalenderåret 1995 fyllt 18 men ej 65 år. Det fåtal löntagare som inom privat sektor var 17 år vid mättidpunkten har förts till gruppen 18-24 år.

Region

Regionindelningen följer den av EU-kommissionen fastställda regionala indelningen NUTS 2 (Nomenclature des Unités Territoriales Statistiques). I Sverige utgörs NUTS 1-nivån av hela riket, NUTS 2-nivån av 8 riksområden och NUTS 3-nivån av 24 län.



REGIONALINDELNING

Region	Län
Sydsverige	Blekinge, Kristianstads och Malmöhus län
Småland med öarna	Gotlands, Kalmar, Kronobergs och Jönköpings län
Västsverige	Göteborgs och Bohus, Hallands, Skaraborgs och Älvsborgs län
Östra mellansverige	Södermanlands, Uppsala, Västmanlands, Örebro och Östergötlands län
Stockholm	Stockholms län
Norra mellansverige	Gävleborgs, Kopparbergs och Värmlands län
Mellersta Norrland	Jämtlands och Västernorrlands län
Övre Norrland	Norrbottnens och Västerbottnens län

Utbildning

Variabeln utbildning hämtas från registret över Befolkningens utbildning (version 1996-01-01), oftast benämnt Utbildningsregistret. Registret innehåller samtliga individer i åldern 15-74 år som 1996-01-01, enligt Registret över totalbefolkning (RTB), var folkbokförda i Sverige.

Utbildningsregistret innehåller uppgifter om avslutade utbildningar i det reguljära utbildningssystemet. I registret ingår inte personalutbildningar vid företag, arbetsmarknadsutbildningar efter 1988, studiecirkel eller kurser av hobbykaraktär. De senaste uppgifterna som finns med i registret härrör från vårterminen 1995.

Klassificering av utbildningar sker enligt Svensk Utbildningsnomenklatur (SUN). Standarden är femställig där 1:a siffran anger utbildningsinriktning, 2:a siffran utbildningsnivå och siffrorna 3-5 anger specifika utbildningar.

För 2 procent av individerna i registret saknas uppgifter om utbildning. Av de personer som är födda utanför Sverige och ingår i registret saknar 8 procent uppgift om utbildning. Motsvarande siffra för personer födda i Sverige är mindre än 1 procent.

För att en utbildning skall klassificeras som nivå 5 krävs studier i ett ämne om minst 20 poäng vid högskola. Enbart licentiat- och doktorand-examina ingår i nivå 7. Om en löntagare har flera utbildningar, används den med högst nivå.

INDELNING AV UTBILDNINGSSINRIKTNINGAR

- * Allmän grundutbildning
- * Utbildning för estetisk, humanistisk och religiös verksamhet
- * Pedagogisk utbildning
- * Utbildning för förvaltning, handel och kontor samt ekonomisk, samhälls- och beteendevetenskaplig utbildning
- * Utbildning för industri och hantverk samt teknisk och naturvetenskaplig utbildning
- * Utbildning för transport och kommunikation
- * Utbildning för vårddyrken
- * Utbildning för lantbruk, trädgård, skogsbruk och fiske
- * Utbildning för serviceyrken samt utbildning för civil bevakning och militär tjänst
- * Utbildning saknas eller är ej hänförlig till specifik huvudgrupp

INDELNING AV UTBILDNINGSNIVÅER

- 0 Utbildning saknas eller nivå ospecificerad
- 1 Förgymnasial utbildning, kortare än 9 år
- 2 Förgymnasial utbildning, minst 9 år
- 3 Gymnasial utbildning, högst 2 år
- 4 Gymnasial utbildning, längre än 2 år
- 5 Eftergymnasial utbildning, kortare än 3 år
- 6 Eftergymnasial utbildning, 3 år eller längre
- 7 Forskarutbildning

NÄRINGSRENSINDELNING. PRIVAT SEKTOR

- A, B Jordbruk, jakt, skogsbruk och fiske
- C, D, E Utvinning av mineral, tillverkningsindustri och energiproduktion
- F Byggnadsindustri
- G, H Handel, reparation av motorfordon, hushållsartiklar och personliga artiklar, hotell och restaurang
- I Transport, magasinering och kommunikation
- J, K Finansiell verksamhet, fastighetsverksamhet och företagstjänster
- M, N, O Utbildning, hälso- och sjukvård, sociala tjänster, veterinärverksamhet och andra samhällliga tjänster

Verksamhetsområde

De insamlade verksamhetsområdena är unika för varje sektor. Således har ingen indelning kunnat presenteras i de aggregerade tabellerna över hela den offentliga sektorn, samt över hela arbetsmarknaden. Verksamhetsområden som har mindre än 50 000 löntagare har ej redovisats om inte naturliga avgränsningar ansetts föreligga.

Indelningen av de olika offentliga sektorerna framgår av tabell 5. Indelningarna av primärkommuner har förändrats något jämfört med föregående år. Indelning av privat sektor har skett enligt Svensk standard för näringsgrensindelning, SNI 92.

Undersökningens tillförlitlighet

Täckningsfel

Täckningsfel uppstår då den undersökta populationen inte överensstämmer med den population syftet varit att undersöka (målpopulationen).

ÖVERTÄCKNING utgörs av tjänster som inte tillhör målpopulationen men som ändå kommit med i undersökningen. I de totalundersökningar som används för offentlig sektor utgörs övertäckningen av timavlönad personal som var anställd månaden före mätmånaden, men ej från och med den förste i mätmånaden. I de urvalsundersökningar som görs inom privat sektor utgörs övertäckningen av de företag som finns med i urvalsramen och undersökningen, men som senare visar sig ej tillhöra målpopulationen. De flesta är företag som i undersökningen av arbetare saknade arbetare, samt icke aktiva företag. Motsvarande problem fanns i undersökningen av tjänstemän.

UNDERTÄCKNING utgörs av tjänster som tillhör målpopulationen men som inte kommit med i undersökningen. Undertäckningen i lönestatistiken över den offentliga sektorn utgörs av timavlönad personal som anställdes från och med den förste i mätmånaden, samt de grupper som

undantagits från de respektive undersökningarna. Undertäckningen i den privata sektorns undersökningar utgörs av företag som nybildats efter urvalsramens upprättande, företag som har anställda men som saknar sysselsättningsuppgift i CFAR, samt företag som tillhör privat sektor, men är klassade med felaktig sektorkod i CFAR.

RESONEMANGET OM TÄCKNINGSFEL BYGGER PÅ att målpopulationen för denna publikation överensstämmer med målpopulationen inom respektive sektors årliga undersökning.

Mätfel

Mätfel eller uppgiftslämnarfel uppstår när felaktig uppgift lämnats och inte rättats i granskningsprocessen. Bland annat är vissa former av lönetillägg svåra att periodisera och uppskatta inom olika sektorer och yrken. SCB är alltid beroende av uppgiftslämnarnas noggrannhet och goda uppsåt för att kunna producera statistik av god kvalitet. Ingen studie har utförts för att kartlägga mätfelens omfattning och storlek.

Bearbetningsfel

Bearbetningsfel uppkommer till exempel i samband med dataregistrering och granskning. Ingen studie har utförts för att kartlägga bearbetningsfelens omfattning och storlek.

Bortfallsfel

Bortfall utgörs av icke inrapporterade tjänster, samt tjänster från vilka mätvärden saknas. Ingen studie har utförts för att kartlägga bortfallsfelens omfattning och storlek.

För att kompensera för bortfallet i privat sektor används metoden kompensationsvägning med rak uppräkningsmetod.

Urvalsfel

Den osäkerhet i skattningarna som beror på att en urvalsundersökning och inte totalundersökning görs kallas urvalsfel. Ett mått på urvalsfelets storlek är standardavvikelsen. Ett sätt att få en uppfattning om tillförlitligheten i en skattning är att beräkna ett så kallat konfidensintervall kring skattningen. Det beräknade intervallet täcker med 95 procents sannolikhet (konfidens) det värde som skulle ha erhållits vid en totalundersökning. För privat sektor redovisas konfidensintervall avseende genomsnittlig lön per utbildningsnivå och kön nedan. Urvalsfel förekommer ej i de undersökningar som innefattar offentlig sektor, då dessa är totalundersökningar.

För att få en fullständig bild av osäkerheten i skattningarna behöver man ta hänsyn till alla felkällor, inte bara urvalsfelet. Detta är inte gjort i denna publikation.

Konfidensintervall för privat sektor

ARBETARE

Utbildningsnivå		Antal	Konfidens- intervall	Månads- lön	Konfidens- intervall
Grundskola, mindre än 9 år	Kvinnor	62631	± 4181	12912	± 106
	Män	122527	± 4461	14688	± 76
	Totalt	185157	± 6392	14087	± 76
Grundskola, minst 9 år	Kvinnor	61948	± 3551	12804	± 112
	Män	132480	± 5967	14432	± 88
	Totalt	194428	± 7416	13913	± 84
Gymnasial utbildning, högst 2 år	Kvinnor	109345	± 5625	12997	± 90
	Män	310438	± 10269	14739	± 72
	Totalt	419784	± 12565	14285	± 69
Gymnasial utbildning, längre än 2 år	Kvinnor	49044	± 3561	12420	± 176
	Män	91868	± 4098	13958	± 116
	Totalt	140913	± 5897	13423	± 108
Eftergymnasial utbildning, mindre än än 3 år	Kvinnor	15946	± 1762	13131	± 247
	Män	36029	± 2329	14427	± 145
	Totalt	51975	± 3190	14029	± 143
Eftergymnasial utbildning, minst 3 år	Kvinnor	2956	± 624	13203	± 596
	Män	5148	± 716	14706	± 350
	Totalt	8104	± 988	14158	± 354
Utbildningsnivå ospecificerad	Kvinnor	4119	± 792	11940	± 272
	Män	8818	± 1296	13454	± 337
	Totalt	12937	± 1723	12972	± 254

TJÄNSTEMÄN

Utbildningsnivå		Antal	Konfidens- intervall	Månads- lön	Konfidens- intervall
Grundskola, mindre än 9 år	Kvinnor	18072	± 1049	14829	± 129
	Män	27557	± 1530	18466	± 204
	Totalt	45629	± 1971	17026	± 141
Grundskola, minst 9 år	Kvinnor	33700	± 1691	15338	± 137
	Män	28894	± 1535	19325	± 282
	Totalt	62593	± 2483	17179	± 167
Gymnasial utbildning, högst 2 år	Kvinnor	126405	± 6185	14903	± 96
	Män	111849	± 5091	18202	± 172
	Totalt	238254	± 9770	16452	± 114
Gymnasial utbildning, längre än 2 år	Kvinnor	77264	± 3546	15500	± 149
	Män	106584	± 3769	20880	± 214
	Totalt	183848	± 5934	18619	± 163
Eftergymnasial utbildning, mindre än än 3 år	Kvinnor	61494	± 3979	16974	± 202
	Män	99299	± 4211	20786	± 227
	Totalt	160793	± 6368	19328	± 176
Eftergymnasial utbildning, minst 3 år	Kvinnor	36446	± 2033	20769	± 304
	Män	75520	± 3605	27734	± 581
	Totalt	111966	± 4697	25467	± 455
Forskarutbildning	Kvinnor	957	± 127	26191	± 868
	Män	4960	± 423	30884	± 837
	Totalt	5917	± 481	30125	± 739
Utbildningsnivå ospecificerad	Kvinnor	872	± 121	17894	± 870
	Män	2227	± 443	24036	± 1952
	Totalt	3100	± 466	22308	± 1323

Jämförbarhet

Lönebildningen på den svenska arbetsmarknaden styrs bland annat av förhandlingar mellan fackliga organisationer och arbetsgivarorganisationer. I de olika sektorerna i ekonomin bedrivs verksamhet av skiftande karaktär som ställer olika krav på löntagarnas kompetens och arbetstid. Verksamhetens natur och olika avtalslutande parter har resulterat i de olika lönesystem som används på den svenska arbetsmarknaden.

Det samarbete SCB har med arbetsmarknadens parter har både positiva och negativa effekter på de olika undersökningarna. Eftersom parterna har delvis andra syften än SCB med sin statistik uppstår skillnader i definitioner, mätperioder och populationsavgränsningar. Det medför att SCB för de flesta av undersökningarna inte har fullständig kontroll över kvaliteten. För att det skall vara möjligt att producera helt jämförbar lönestatistik över arbetsmarknaden krävs det samordning av populationsavgränsningar, mättidpunkter och definitioner.

DE POPULATIONSAVGRÄNSNINGAR som finns i varje undersökning försvårar jämförelserna, beroende på att olika grupper tagits bort. För 1995 års bok har tjänster omfattande högst 5 procent tjänstgöring uteslutits för alla sektorer på arbetsmarknaden. Tidigare fanns det skillnader mellan sektorerna.

DE OLIKA MÄTTIDPUNKTERNA inverkar negativt ur jämförelsesynpunkt. Differensen i tid mellan första och sista mättidpunkten är 7 månader. Under tidsperioden kan löneglidning och förnyade avtal påverka nivå och förändringstakt.

Även en helt samordnad undersökning skulle för vissa år kunna ge missvisande information om lönerelationerna mellan olika arbetstagare, beroende på när under året olika parter på arbetsmarknaden slutit avtal.

MÅNADSLÖNEBEGREPPET.

Ur jämförelsesynpunkt är valet av lönekomponenter centralt. Olika löneavtal har resulterat i en rik flora av komponenter som kan betraktas som lön eller substitut för lön. Exempel är tantiem, bonus, sjukförmåner, försäkringar, förkortad arbetstid, personalrabatter, motionsmöjligheter med mera. Olika lönekomponenter förekommer för olika grupper av arbetstagare på arbetsmarknaden. Detta medför att valet av lönekomponenter påverkar jämförelsen.

Den tydligaste skillnaden mellan sektorerna i lönebegreppets innehåll är att naturaförmåner endast inkluderats för tjänstemän i privat sektor. Naturaförmåner har inkluderats i månadslönebegreppet eftersom det ej har kunnat separeras från övrig rörlig lön. Ingen undersökning har utförts för att kartlägga förekomsten av naturaförmåner inom offentlig sektor.

Övriga undersökningar underskattar månadslönen i förhållande till tjänstemän i privat sektor, då inte naturaförmåner samlas in eller går att särskilja från andra exkluderade lönekomponenter.

Lönetilläggen som samlas in för tjänstemän i privat sektor är uppskattade genomsnittsvärden per månad som betalas ut under hela år 1995. Dessa tillägg kommer till skillnad från i de andra undersökningarna att var rensade från säsongsvariation. Ingen studie har genomförts för att kartlägga skillnaden mellan dessa uppskattade tillägg och de lönetillägg som samlas in från löneregister vid andra undersökningar.

När jämförelser mellan olika månadslöner görs kommer det mellan olika grupper att finnas en underliggande variation i avtalad och faktiskt arbetad tid. Ett lönemått för en bestämd arbetad tidsenhet vore att föredra för att eliminera variationen. Detta är tyvärr ej möjligt att framställa med nuvarande variabelinnehåll i den årliga lönestatistiken. Timanställda och arbetare i privat sektor har i denna publikation effektiv lön, då deras timlöner räknas upp till månadsarbetstiden 165 timmar.

Metoden med att räkna om timlöner till månadslöner kommer att ge överskattningar av månadslönen för timanställda samt arbetare i privat sektor som har en arbetstid per månad som avtalsmässigt är kortare än 165 timmar.

STRUKTURFÖRÄNDRINGAR.

Merparten av den statistik som produceras är inte strukturrensad, det vill säga i den population som undersöks varje år har arbetskraftens sammansättning förändrats med hänsyn till flera variabler. Löneförändringar i olika kategorier kan exempelvis bero på att yrkesandelarnas storlek i kategorin förändrats. Dessutom sker kontinuerliga expansioner och kontraktioner till följd av bland annat konjunkturförändringar och teknikutveckling. Förflyttningar av huvudmannaskap mellan olika sektorer sker också på arbetsmarknaden.

Denna publikation innehåller emellertid en tabell (tabell 8) där arbetskraftens struktur hållits konstant. Vikterna för olika kombinationer av utbildningsnivå, utbildningsinriktning, ålder och kön har hållits konstanta (1992 års vikter). För 1995 års publikation har vikterna förändrats till att baseras på tjänster omfattande mer än 5 procents tjänsgöring. Detta är en av flera tänkbara metoder för att kompensera för strukturella förändringar.

Som ovan nämnts så sker det förflyttningar av huvudmannaskap mellan de olika sektorerna. De som är kända och stora specificeras nedan:

- * Under 1995 överfördes ca 20 000 personer från landstingen till primärkommunerna. Överföringen berörde personal inom omsorgen för psykiskt utvecklingsstörda och särskolor till kommunerna.
- * Chalmers Tekniska Högskola, ca 2 500 anställda, överfördes från statlig till privat sektor.

Tecken och förkortningar

Explanations of symbols and abbreviations

- Inget finns att redovisa
Magnitude nil

- 0 Mindre än 0,5 av enheten
Magnitude less than half a unit

- .. Uppgift ej tillgänglig, alltför osäker för att anges
eller borttagen av sekretesskäl
Data not available or not published due to identifiability

- Uppgift kan ej förekomma
Category not applicable

Ordlista

List of terms

Agenturhandel utom med motorfordon	<i>Wholesale and commission trade, except of motor vehicles</i>	Eftergymnasial utbildning, kortare än 3 år	<i>Post secondary education, shorter than 3 years</i>
Allmän grundutbildning	<i>General education</i>	El, gas-, värme- och vattenförsörjning	<i>Electricity, gas and water works</i>
Andra samhälleliga och personliga tjänster	<i>Other community and personal service establishments</i>	Fastighets- och uthyrningsverksamhet, företagstjänster	<i>Real estate and business service companies</i>
Anställd	<i>Employee</i>	Finansdepartement	<i>Ministry of Finance</i>
Antal	<i>Number</i>	Finansiell verksamhet	<i>Financial institutions</i>
Arbetare	<i>Blue-collar workers</i>	Fiske	<i>Fisbery</i>
Arbete och näringsliv	<i>Economic activity and manufacturing</i>	Forskarutbildning	<i>Postgraduate education</i>
Arbetskategori	<i>Category of worker</i>	Fritid och parkverksamhet	<i>Recreational and cultural activities etc.</i>
Arbetsmarknadsdepartement	<i>Ministry of Labour</i>	Förgymnasial utbildning, kortare än 9 år	<i>Elementary school</i>
Aritmetiskt medelvärde	<i>Arithmetical mean</i>	Förgymnasial utbildning, minst 9 år	<i>9-year compulsory school</i>
Barnomsorg	<i>Childcare</i>	Försvarsdepartement	<i>Ministry of Defence</i>
Byggverksamhet	<i>Construction industry</i>	Genomsnitt	<i>Average</i>
Central förvaltning	<i>Central administration</i>	Grundlön	<i>Basic monthly salary</i>
Civildepartement	<i>Ministry of Public Administration</i>	Grundskola	<i>Comprehensive school</i>
Deltidstjänstgörande	<i>Part-time employees</i>	Gymnasial utbildning, högst 2 år	<i>Upper secondary school, 2 years or less</i>
Detaljhandel utom med motorfordon; reparation av hushållsartiklar och personliga artiklar	<i>Retail trade except of motor vehicles; repair shops</i>	Gymnasial utbildning, längre än 2 år	<i>Upper secondary school, 3 years</i>
Diverse verksamheter	<i>Various activities</i>	Heltidstjänstgörande	<i>Full-time employees</i>
Eftergymnasial utbildning, 3 år eller längre	<i>Post secondary education, 3 years or longer</i>	Hotell- och restaurangverksamhet	<i>Hotels and restaurants</i>
		Hälso- och sjukvård	<i>Public health and medical services</i>

Hälsa- och sjukvård, sociala tjänster, veterinärverksamhet	<i>Health and social work establishments</i>	Näringsdepartement	<i>Ministry of Commerce</i>
Jordbruk, jakt och skogsbruk	<i>Agriculture, hunting and forestry</i>	Offentlig	<i>Public</i>
Jordbruksdepartement	<i>Ministry of Agriculture</i>	Omsorger om psykiskt utvecklingsstörda	<i>Care of the mentally deficient</i>
Justitiedepartement	<i>Ministry of Justice</i>	Ospecificerat	<i>Unspecified branch of administration</i>
Kommun	<i>Municipality</i>	Partihandel och detaljhandel; reparation av motorfordon, hushållsartiklar och personliga artiklar	<i>Wholesale and retail trade, repair shops</i>
Kommun-administration	<i>General municipal administration</i>	Pedagogisk utbildning	<i>Teacher training</i>
Kommunikation	<i>Road maintenance and communication</i>	Percentil	<i>Percentile</i>
Kommunikationsdepartement	<i>Ministry of Transport and Communications</i>	Post- och telekommunikationer	<i>Post and telecommunications companies</i>
Kultur	<i>Culture</i>	Primärkommun	<i>Primary local authority</i>
Kulturdepartement	<i>Ministry of culture</i>	Privat	<i>Private</i>
Kvinnor	<i>Women</i>	Riksdagen och dess verk	<i>The parliament agencies</i>
Kyrkokommuner	<i>Parishes of the church of sweden</i>	Samtliga affärsverk	<i>State business enterprises</i>
Kön	<i>Sex</i>	Sektor	<i>Sector</i>
Landsting	<i>County council</i>	Sjukvård	<i>Medical services</i>
Landtransport; transport i rörsystem	<i>Land transport companies</i>	Social verksamhet	<i>Social activities</i>
Livsmedels-, dryckesvaru- och tobaksvaruframställning	<i>Food, beverage and tobacco industry</i>	Socialdepartement	<i>Ministry of Health and Social Affairs</i>
Län	<i>County</i>	Socialtjänst	<i>Social welfare</i>
Mark och bostäder	<i>Ground and housing</i>	Stat	<i>Government</i>
Miljö- och hälsoskydd	<i>Natural environment, public health, welfare and safety</i>	Summa	<i>Sum</i>
Miljö- och naturresursdepartement	<i>Ministry of the Environment</i>	Sysselsatta	<i>Employees</i>
Månadslön	<i>Monthly salary</i>	Tillverkning	<i>Manufacturing</i>
Män	<i>Men</i>	Tillverkning av maskiner som ej ingår i annan underavdelning	<i>Industry for machinery and equipment</i>
Näring, energi och vatten	<i>Business, energy and water</i>		

Tillverkning av metallvaror utom maskiner och apparater	<i>Industry for fabricated metal products, except machinery and equipment</i>	Utbildning och kultur	<i>Education and culture</i>
Tjänst	<i>Employment</i>	Utbildning saknas eller nivå ospecificerad	<i>Unspecified level of education</i>
Tjänstemän	<i>White-collar workers</i>	Utbildning saknas eller är ej hänförlig till specifik huvudgrupp	<i>No education or field of study unspecified</i>
Tjänstgöringens omfattning	<i>Extent of employment</i>	Utbildningsdepartement	<i>Ministry of Education and Cultural Affairs</i>
Totalt	<i>Total</i>	Utrikesdepartement	<i>Ministry for Foreign Affairs</i>
Transport, magasinering och kommunikation	<i>Transport, storage and communication companies</i>	Utvinning av mineral	<i>Mines and quarries</i>
Utbildning	<i>Education</i>	Verksamhetsområde	<i>Branch of administration</i>
Utbildning för estetisk, humanistisk och religiös verksamhet	<i>Arts, humanities and religious programmes</i>	Ålder	<i>Age</i>
Utbildning för förvaltning, handel och kontor samt ekonomisk, samhälls- och beteendevetenskaplig utbildning	<i>Administration, economics, social science and law</i>	Äldreomsorg	<i>Care of elderly people</i>
Utbildning för industri och hantverk samt teknisk och naturvetenskaplig utbildning	<i>Industry, craft, natural science and technology</i>	Övrig statligt lönereglerad verksamhet	<i>Other state-subsidized activities</i>
Utbildning för lantbruk, trädgård, skogsbruk och fiske	<i>Agriculture, gardening, forestry and fishery</i>	Övrig(a)	<i>Other(s)</i>
Utbildning för serviceyrken samt utbildning för civil bevakning och militär tjänst	<i>Services and defense</i>		
Utbildning för transport och kommunikation	<i>Transport and communication</i>		
Utbildning för vårdruken	<i>Health service</i>		

Tabeller och diagram

Tables and charts

Tabell I

Genomsnittlig månadslön efter sektor, ålder, utbildningsnivå och kön 1995

Average monthly salary by
sector, age, level of education and sex 1995

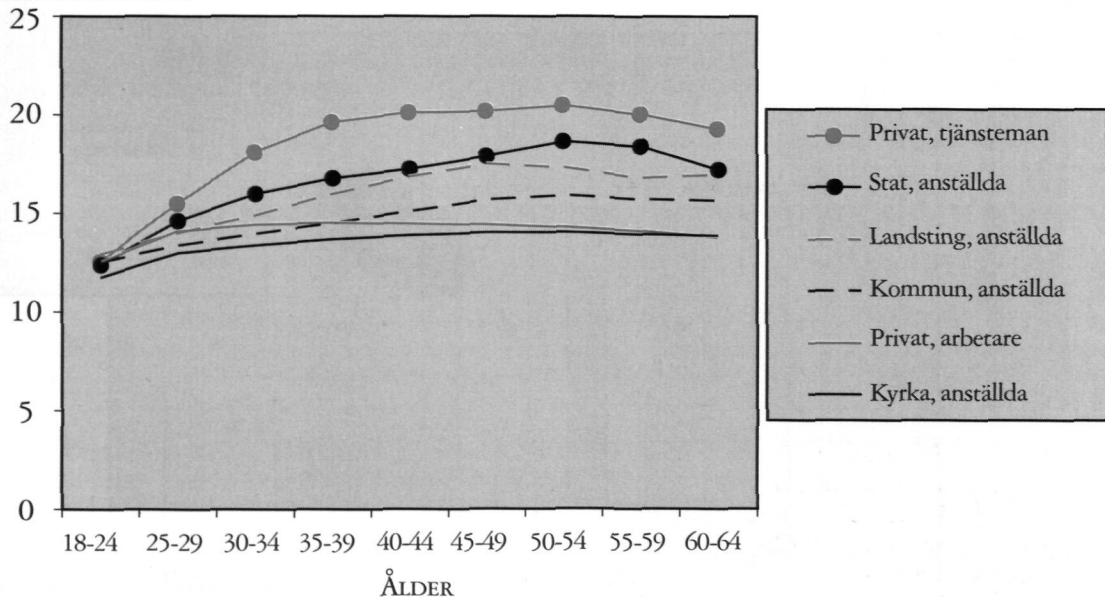
Sektor	Sector	Sida/page
Alla sektorer	<i>All sectors</i>	33
Primärkommunal sektor	<i>Primary local authorities</i>	34
Landstingskommunal sektor	<i>County councils</i>	35
Kyrkokommunal sektor	<i>Parishes of the church of Sweden</i>	36
Statlig sektor	<i>Government</i>	37
Privat sektor	<i>Private sector</i>	38

UTBILDNINGSNIVÅINDELNING

- | | |
|---|--|
| 0 | Utbildning saknas eller nivå ospecificerad |
| 1 | Förgymnasial utbildning, kortare än 9 år |
| 2 | Förgymnasial utbildning, minst 9 år |
| 3 | Gymnasial utbildning, högst 2 år |
| 4 | Gymnasial utbildning, längre än 2 år |
| 5 | Eftergymnasial utbildning, kortare än 3 år |
| 6 | Eftergymnasial utbildning, 3 år eller längre |
| 7 | Forskarutbildning |

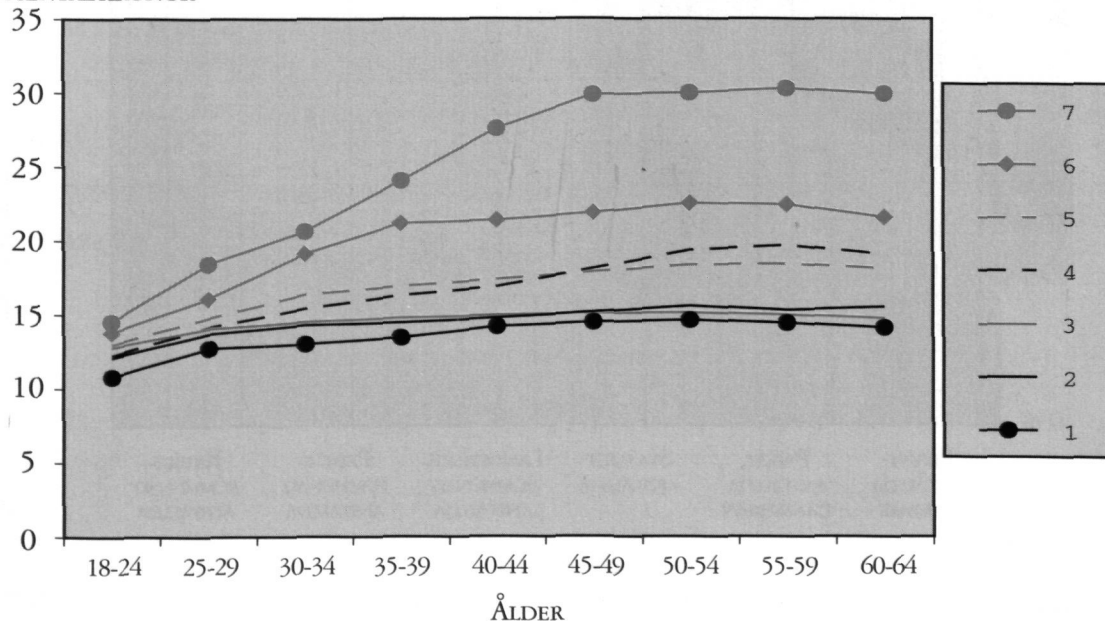
Genomsnittlig månadslön efter ålder och sektor

TUSENTAL KRONOR

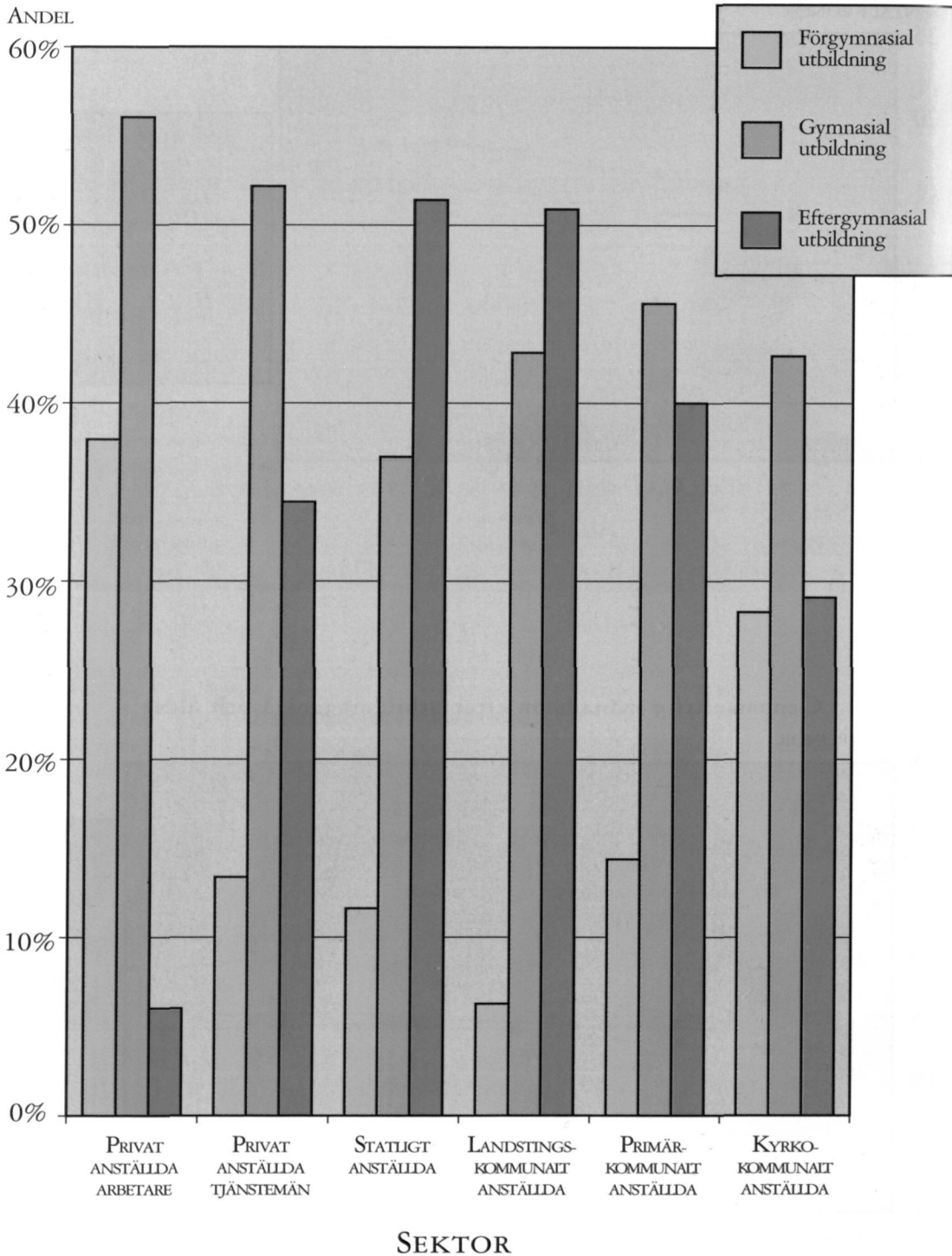


Genomsnittlig månadslön efter utbildningsnivå och ålder

TUSENTAL KRONOR



Anställda fördelade efter sektor och utbildningsnivå



ALLA SEKTORER

ALL SECTORS

Ålder/utbildningsnivå		0	1	2	3	4	5	6	7	Totalt
18 - 24	Kvinnor	11694	11252	11478	12262	11982	12785	13648	..	12162
	Män	12250	10786	12567	13312	12576	13277	14346	..	12933
	Totalt	12001	10915	12109	12832	12259	13020	13826	..	12552
25 - 29	Kvinnor	12770	11990	12943	13285	13601	14040	15435	18258	13694
	Män	13842	13250	14180	14667	14866	15492	16924	18566	14957
	Totalt	13423	12747	13718	14104	14168	14815	16127	18472	14389
30 - 34	Kvinnor	13515	12409	13309	13782	14476	14951	17428	19580	14501
	Män	14935	13473	14913	15301	16531	17861	20732	21039	16499
	Totalt	14532	13037	14320	14576	15430	16425	19188	20698	15561
35 - 39	Kvinnor	13349	12476	13369	13888	14726	15363	18371	21796	14821
	Män	16497	14246	15205	15871	17520	19123	23884	24714	17708
	Totalt	15298	13445	14452	14812	16294	16952	21224	24093	16260
40 - 44	Kvinnor	14795	13158	13565	14075	15035	15808	18526	24678	15172
	Män	16654	14871	15701	16229	18399	19912	24647	28430	18396
	Totalt	16133	14178	14762	14982	16875	17405	21402	27608	16688
45 - 49	Kvinnor	14598	13248	14076	14204	15590	16256	18927	26390	15420
	Män	17998	15324	16332	16629	19474	20700	25431	30871	19082
	Totalt	17058	14458	15142	15098	18087	17896	21891	29886	17110
50 - 54	Kvinnor	14024	13347	14516	14276	15951	16488	19422	26079	15426
	Män	18303	15585	17210	16799	20732	21407	26369	31207	19403
	Totalt	16515	14608	15563	15146	19336	18387	22558	30030	17278
55 - 59	Kvinnor	13584	13318	14144	14182	15967	16492	19276	25825	15027
	Män	18063	15337	17702	16617	20992	21479	26492	31450	18854
	Totalt	16670	14410	15284	15001	19663	18446	22457	30323	16805
60 - 64	Kvinnor	13278	13114	14272	13952	15242	16241	19022	26452	14606
	Män	17542	15021	17736	16460	20260	21123	24594	30732	18056
	Totalt	16438	14106	15511	14783	19062	18146	21609	29976	16237
Alla åldrar	Kvinnor	13285	13240	13512	13842	13982	15406	18373	24657	14666
	Män	15768	15273	15206	15527	17380	18443	23873	28944	17338
	Totalt	14905	14370	14425	14607	15869	16731	20972	28014	15979

PRIMÄRKOMMUNALSEKTOR

PRIMARY LOCAL AUTHORITIES

Ålder/utbildningsnivå		0	1	2	3	4	5	6	7	Totalt
18 - 24	Kvinnor	12334	11657	12095	12581	12409	12718	13282	..	12538
	Män	11876	11872	12071	12447	12347	12860	13643	..	12451
	Totalt	12198	11722	12090	12560	12397	12741	13312	..	12523
25 - 29	Kvinnor	12729	12139	12716	13225	13060	13324	14231	..	13319
	Män	12995	11936	12923	13266	13707	13795	14716	..	13647
	Totalt	12823	12088	12759	13231	13229	13422	14340	..	13381
30 - 34	Kvinnor	13236	12218	12927	13617	13372	13928	15326	16193	13805
	Män	13448	12455	13609	13893	14579	14573	16206	18028	14633
	Totalt	13325	12267	13055	13650	13738	14069	15588	17294	13961
35 - 39	Kvinnor	13643	12449	13046	13750	13574	14536	16258	19559	14222
	Män	15920	12928	13890	14351	15447	15671	17747	25358	15708
	Totalt	14438	12543	13203	13826	14213	14741	16711	23614	14505
40 - 44	Kvinnor	14181	12811	13085	13763	13608	15186	17079	24763	14694
	Män	17249	14030	14297	14668	15679	16621	18757	30945	16703
	Totalt	15050	13049	13318	13872	14248	15472	17562	29415	15095
45 - 49	Kvinnor	13936	13001	13248	13788	13749	15584	17977	27185	15102
	Män	16808	14332	14766	15139	17005	17609	20065	31165	17787
	Totalt	14674	13284	13540	13936	15166	16032	18584	29935	15680
50 - 54	Kvinnor	14884	13105	13456	13887	13928	15876	18538	24278	15213
	Män	16548	14576	14880	15363	17976	18736	20864	29009	18429
	Totalt	15446	13409	13682	14033	16066	16531	19236	27587	15914
55 - 59	Kvinnor	15372	13156	13495	13972	13930	15977	18688	22665	15017
	Män	17237	14456	15044	15295	18166	19196	21176	26550	18350
	Totalt	15938	13415	13668	14090	16346	16740	19447	25545	15717
60 - 64	Kvinnor	16066	13190	13607	13983	14189	16027	18542	24106	14888
	Män	14502	14232	14874	15216	18011	19288	20991	26219	18243
	Totalt	15407	13402	13734	14091	16317	16920	19407	25780	15649
Alla åldrar	Kvinnor	13692	13086	13071	13660	13140	14801	17390	23745	14448
	Män	14797	14359	13976	14324	15694	16516	19457	28036	16620
	Totalt	14065	13347	13235	13738	13972	15159	17996	26851	14887

LANDSTINGSKOMMUNALSEKTOR

COUNTY COUNCILS

Ålder/utbildningsnivå		0	1	2	3	4	5	6	7	Totalt
18 - 24	Kvinnor	13831	..	11855	12822	12258	13849	13994	..	13006
	Män	13459	..	11834	12956	12329	13640	14648	..	12781
	Totalt	13719	..	11848	12851	12276	13821	14052	..	12960
25 - 29	Kvinnor	14215	12282	12574	13385	12736	14216	15918	..	13892
	Män	13487	..	12685	13562	14079	14696	17230	..	14618
	Totalt	13910	12359	12612	13418	13022	14292	16300	..	14037
30 - 34	Kvinnor	16038	12122	12796	13811	13307	14686	17281	20941	14537
	Män	17596	13417	13330	14211	14705	15226	20079	21242	16458
	Totalt	16804	12584	12942	13869	13616	14767	18291	21133	14922
35 - 39	Kvinnor	15850	12244	12968	13968	13630	15238	18708	24301	15238
	Män	23575	12691	13535	14625	15203	15962	24897	27939	19328
	Totalt	19891	12384	13120	14049	14009	15332	20683	27021	16012
40 - 44	Kvinnor	15443	12584	13035	13993	13779	15683	19900	29947	15745
	Män	25801	13385	14026	14848	15429	16546	27234	34177	21591
	Totalt	21386	12752	13264	14095	14174	15787	22446	33084	16889
45 - 49	Kvinnor	17577	12892	13328	13941	13881	15834	20391	29845	15939
	Män	28140	14284	14291	15067	16472	17280	29697	38340	24035
	Totalt	22232	13158	13514	14057	14749	15988	23644	36066	17540
50 - 54	Kvinnor	20662	12960	13418	13943	13979	15966	20403	29588	15776
	Män	34016	13936	14604	15230	17340	18358	30756	39574	24997
	Totalt	24590	13122	13591	14048	15197	16164	23774	36779	17365
55 - 59	Kvinnor	14324	13009	13417	13912	14161	16038	20385	30364	15390
	Män	..	13861	14634	15039	17757	18697	31650	40323	24650
	Totalt	21718	13150	13552	13990	15672	16220	23973	38190	16828
60 - 64	Kvinnor	..	12887	13260	13809	13907	15977	20978	30750	15238
	Män	27158	13876	15157	14929	17081	18444	32334	41354	25502
	Totalt	23314	13044	13467	13885	15260	16159	25226	38983	16997
Alla åldrar	Kvinnor	15892	12916	13061	13870	13383	15454	19490	29150	15325
	Män	22511	13878	13611	14579	15497	16395	27511	37264	21258
	Totalt	18873	13085	13184	13950	13972	15563	22169	35165	16438

KYRKOKOMMUNALSEKTOR

PARISHES OF THE CHURCH OF SWEDEN

Ålder/utbildningsnivå		0	1	2	3	4	5	6	7	Totalt
18 - 24	Kvinnor	10734	11557	11814	12716	11710
	Män	11188	11788	11844	12680	11788
	Totalt	10955	11672	11827	12703	11745
25 - 29	Kvinnor	12086	12164	12905	13274	14294	..	12916
	Män	12599	12763	13342	13594	14215	..	13091
	Totalt	13303	..	12408	12476	13062	13366	14271	..	12989
30 - 34	Kvinnor	11796	12220	13321	13525	14864	..	13153
	Män	12879	13207	14026	14070	16227	..	13698
	Totalt	13403	..	12462	12717	13555	13658	15348	..	13375
35 - 39	Kvinnor	12026	12483	13805	13891	15313	..	13371
	Män	13397	13385	14095	15229	16701	..	14189
	Totalt	..	12791	12757	12861	13906	14186	15878	..	13687
40 - 44	Kvinnor	..	12329	12140	12508	13636	14061	15718	..	13493
	Män	..	13393	13578	13691	14479	15629	17695	..	14556
	Totalt	..	12968	12888	12925	13915	14453	16389	..	13883
45 - 49	Kvinnor	..	12058	12713	12793	13768	14319	15684	..	13495
	Män	..	13402	13833	13877	14952	16371	18983	..	14950
	Totalt	..	12807	13130	13106	14199	14824	16928	..	14020
50 - 54	Kvinnor	..	12404	13072	13028	13967	14487	15633	..	13528
	Män	..	13496	14115	14127	15464	17352	18589	..	15049
	Totalt	..	12906	13270	13322	14621	15071	16843	..	14036
55 - 59	Kvinnor	..	12572	13293	13065	14197	14546	15692	..	13497
	Män	..	13592	14098	13992	15324	16764	18643	..	14749
	Totalt	..	13049	13462	13311	14651	14946	16991	..	13936
60 - 64	Kvinnor	..	12433	13318	13329	14457	14594	15130	..	13383
	Män	..	13616	13837	14163	16324	16913	17639	..	14552
	Totalt	..	13033	13387	13625	15413	14995	16397	..	13861
Alla åldrar	Kvinnor	13245	12412	12551	12699	13418	14037	15419	..	13332
	Män	13518	13525	13268	13459	14240	15397	17796	19144	14305
	Totalt	13373	12964	12845	12978	13732	14355	16350	20301	13699

STATLIG SEKTOR

GOVERNMENT

Ålder/utbildningsnivå		0	1	2	3	4	5	6	7	Totalt
18 - 24	Kvinnor	12042	..	11094	11625	11586	12797	14653	..	11936
	Män	13357	..	11556	12861	12542	13052	15238	..	12789
	Totalt	12773	..	11307	12282	12054	12942	14936	..	12379
25 - 29	Kvinnor	13589	11984	12523	12823	13209	14388	15316	16370	14034
	Män	16107	..	13740	14159	14563	15183	15604	17720	14995
	Totalt	14985	12117	13223	13602	13859	14931	15476	17376	14607
30 - 34	Kvinnor	14654	12245	13209	13400	13882	15391	16793	18385	15068
	Män	16924	13938	14532	14871	15468	16879	17546	19978	16589
	Totalt	16201	12911	13986	14180	14734	16365	17254	19590	15977
35 - 39	Kvinnor	15647	12625	13417	13769	14243	16229	17913	20137	15408
	Män	19467	14772	15043	15323	16062	17989	19529	22155	17749
	Totalt	17998	13667	14414	14461	15283	17333	18960	21707	16776
40 - 44	Kvinnor	17893	13337	13816	14018	14629	16050	18592	21744	15574
	Män	23421	14765	15181	15605	16425	18491	20938	24439	18611
	Totalt	20899	14200	14477	14605	15598	17642	20073	23823	17243
45 - 49	Kvinnor	18102	13503	14218	14196	14867	16609	19199	23462	15875
	Män	25574	14980	15506	16056	17296	19297	22251	26420	19717
	Totalt	23776	14360	14638	14768	16285	18325	21125	25751	17893
50 - 54	Kvinnor	21401	13671	14441	14342	15036	16783	19994	24491	16155
	Män	19371	15084	15726	16231	18146	19665	23719	27736	20570
	Totalt	20193	14464	14737	14958	17104	18761	22503	26995	18636
55 - 59	Kvinnor	..	13594	14476	14215	14785	16643	20098	24882	15736
	Män	21932	15078	16248	16149	18533	19693	24781	28235	20375
	Totalt	20291	14455	14867	14890	17401	18839	23297	27556	18396
60 - 64	Kvinnor	..	13546	14185	14187	14866	16394	20105	25031	15481
	Män	27192	14932	15909	15933	18227	19674	25348	28409	20825
	Totalt	24103	14198	14556	14734	17084	18750	23727	27846	18419
Alla åldrar	Kvinnor	15889	13560	14001	13957	14101	15828	18367	22791	15436
	Män	19574	15021	15091	15417	16535	17962	21166	25787	18589
	Totalt	18194	14371	14430	14530	15497	17243	20152	25130	17211

PRIVATSEKTOR - ARBETARE

PRIVATE SECTOR - BLUE-COLLAR WORKERS

Ålder/utbildningsnivå		0	1	2	3	4	5	6	7	Totalt
18 - 24	Kvinnor	11140	11160	11286	12012	11752	12612	14377	..	11834
	Män	11984	10705	12609	13433	12608	13247	15014	..	12974
	Totalt	11596	10804	12130	12977	12244	13000	14695	..	12547
25 - 29	Kvinnor	12161	11939	12964	13196	13105	13372	11838	..	13103
	Män	13108	13324	14153	14668	14095	14599	13653	..	14495
	Totalt	12777	12860	13811	14332	13699	14265	12793	..	14125
30 - 34	Kvinnor	12170	12505	13224	13392	13769	13502	13489	..	13382
	Män	13480	13437	14640	15038	14621	15003	14337	..	14854
	Totalt	13145	13136	14260	14652	14271	14599	13919	..	14461
35 - 39	Kvinnor	12030	12385	13145	13303	13419	13867	13680	..	13212
	Män	14197	14083	14831	15185	15028	15039	15118	..	15015
	Totalt	13423	13442	14347	14762	14685	14764	14780	..	14562
40 - 44	Kvinnor	12588	13158	13251	13193	12992	13438	13483	..	13199
	Män	13423	14627	14974	15084	15467	15124	14479	..	15002
	Totalt	13272	14160	14438	14623	14862	14721	14246	..	14507
45 - 49	Kvinnor	12261	13045	13161	13238	13017	13272	14312	..	13144
	Män	13109	14868	15039	15041	15414	15492	15999	..	15029
	Totalt	12928	14289	14398	14495	14992	14705	15500	..	14460
50 - 54	Kvinnor	12278	12962	13088	13141	13203	13131	13469	..	13028
	Män	14732	14828	14902	15064	15241	14667	14845	..	14934
	Totalt	13730	14213	14162	14475	14987	14258	14478	..	14334
55 - 59	Kvinnor	12122	12968	12385	13066	13365	14526	13119	..	12944
	Män	14342	14671	14762	14891	14984	14639	15167	..	14745
	Totalt	13715	14083	13536	14333	14785	14612	14592	..	14144
60 - 64	Kvinnor	11311	12672	13233	12339	12899	13060	13383	..	12654
	Män	13682	14544	14151	14388	14434	15088	13116	..	14479
	Totalt	13107	13844	13726	13658	14256	14017	13217	..	13811
Alla åldrar	Kvinnor	11940	12913	12804	12997	12420	13131	13203	..	12843
	Män	13454	14688	14431	14739	13958	14427	14704	..	14541
	Totalt	12972	14087	13913	14285	13423	14029	14157	..	14028

PRIVATSEKTOR - TJÄNSTEMÄN

PRIVATE SECTOR - WHITE-COLLAR WORKERS

Ålder/utbildningsnivå		0	1	2	3	4	5	6	7	Totalt
18 - 24	Kvinnor	20108	..	11660	12164	11997	12696	14302	..	12234
	Män	13440	..	12604	12834	12552	13469	14275	..	12985
	Totalt	14456	..	12158	12478	12198	13145	14288	..	12577
25 - 29	Kvinnor	14976	..	13590	13613	14152	14941	17055	19744	14560
	Män	18160	..	15816	15460	16038	16406	18186	19405	16420
	Totalt	16834	13795	14697	14487	14896	15878	17713	19519	15527
30 - 34	Kvinnor	19496	12700	14671	14605	15408	16776	20315	21997	16146
	Män	21203	16368	17678	17002	18829	19664	23398	22517	19669
	Totalt	20800	14594	16427	15735	16913	18711	22325	22418	18124
35 - 39	Kvinnor	18604	14219	14760	14608	16003	17421	22558	24242	16544
	Män	25707	17515	18283	18382	20279	21619	28132	27245	21841
	Totalt	23346	16457	16621	16473	18391	20166	26472	26714	19657
40 - 44	Kvinnor	18893	14815	15067	15297	16705	17698	21997	27300	16791
	Män	30587	17850	19524	19052	21129	22809	29673	31722	22579
	Totalt	26231	16745	17430	17144	19256	20889	27395	31002	20141
45 - 49	Kvinnor	18896	14633	15599	15522	17221	18209	21604	30249	16791
	Män	27701	18288	19975	19249	22213	23609	30960	33624	22880
	Totalt	25708	16829	17443	17232	20508	21208	28230	33189	20210
50 - 54	Kvinnor	17143	15009	16219	15509	17476	18414	22359	28963	16815
	Män	26839	19041	21104	19356	23411	24772	33557	34495	23374
	Totalt	23810	17452	18084	17166	21795	21940	29853	33688	20506
55 - 59	Kvinnor	17214	14900	15665	15287	17403	18354	21704	29863	16306
	Män	28499	18478	21209	19076	23216	24713	34135	37613	22690
	Totalt	26036	17066	17694	17033	21836	22042	30633	36615	20060
60 - 64	Kvinnor	16408	14636	15792	14974	16387	17543	20808	30547	15761
	Män	26442	17686	21663	19448	22257	24139	29712	34003	21520
	Totalt	24876	16445	18387	17220	21158	21182	27463	33602	19310
Alla åldrar	Kvinnor	17894	14829	15338	14903	15500	16974	20769	26191	16068
	Män	24036	18466	19325	18202	20880	20786	27734	30884	21217
	Totalt	22308	17026	17179	16452	18619	19328	25467	30125	18965

Tabell 2

Genomsnittlig månadslön efter sektor, utbildningsinriktning, utbildningsnivå och kön 1995

Average monthly salary by sector,
field of education, level of education and sex 1995

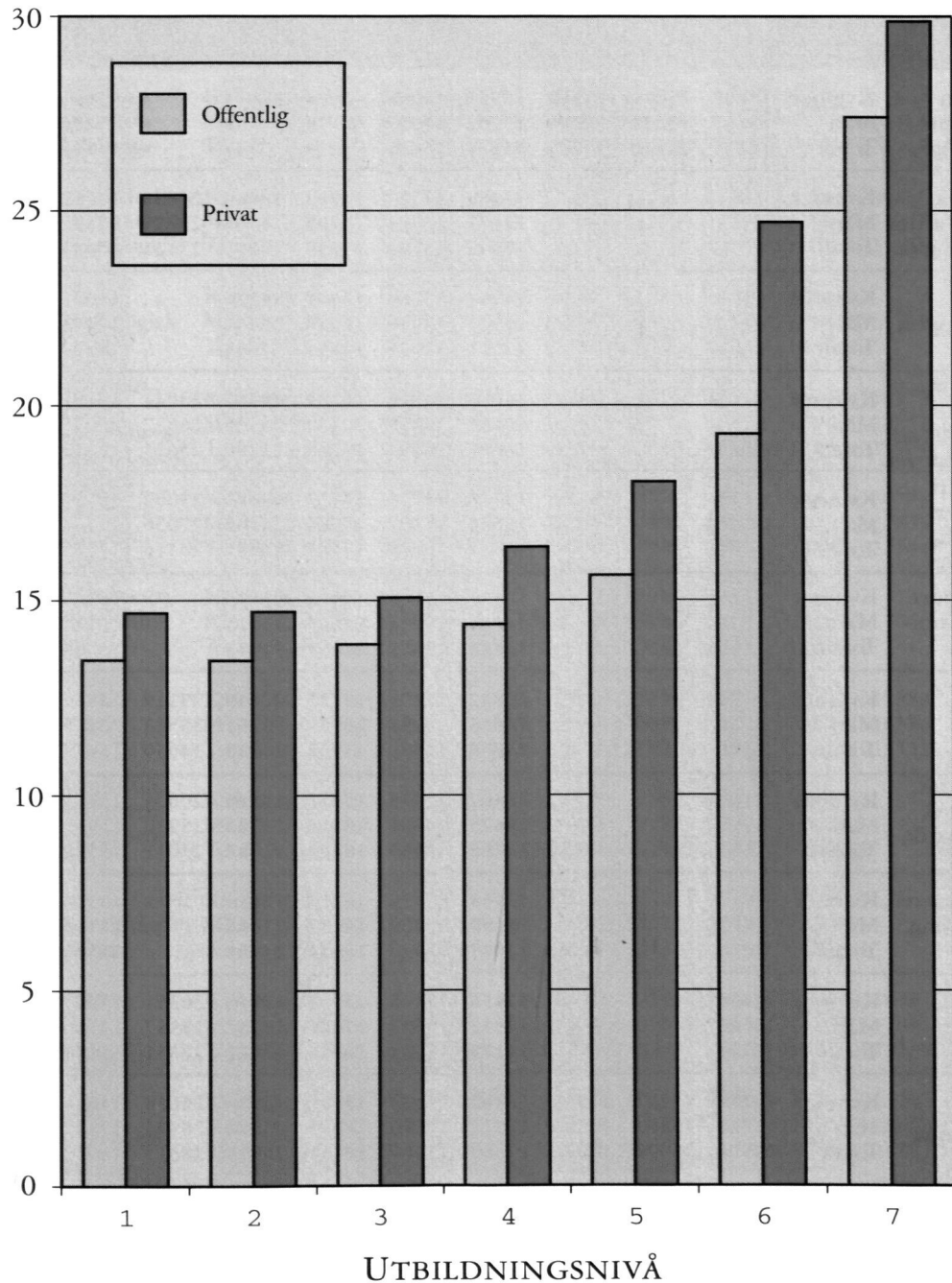
Sektor	Sector	Sida/page
Alla sektorer	<i>All sectors</i>	42
Primärkommunal sektor	<i>Primary local authorities</i>	43
Landstingskommunal sektor	<i>County councils</i>	44
Kyrkokommunal sektor	<i>Parishes of the church of Sweden</i>	45
Statlig sektor	<i>Government</i>	46
Privat sektor	<i>Private sector</i>	47

UTBILDNINGSNIVÅINDELNING

- 0 Utbildning saknas eller nivå ospecificerad
- 1 Förgymnasial utbildning, kortare än 9 år
- 2 Förgymnasial utbildning, minst 9 år
- 3 Gymnasial utbildning, högst 2 år
- 4 Gymnasial utbildning, längre än 2 år
- 5 Eftergymnasial utbildning, kortare än 3 år
- 6 Eftergymnasial utbildning, 3 år eller längre
- 7 Forskarutbildning

Genomsnittlig månadslön efter utbildningsnivå och sektor

TUSENTAL KRONOR



ALLA SEKTORER

ALL SECTORS

Utbildningsinriktning/ utbildningsnivå		0	1	2	3	4	5	6	7	Totalt
Allmän grundut- bildning	Kvinnor	13209	13241	13512	13985	14048	•	•	•	13551
	Män	15667	15273	15206	15202	16987	•	•	•	15406
	Totalt	14815	14370	14425	14424	15181	•	•	•	14504
Estetisk, humanistisk och religiös	Kvinnor	13466	13747	14723	17044	21838	15752
	Män	15673	13703	15705	18765	23779	17537
	Totalt	14442	13726	15030	17711	23123	16443
Pedagogisk	Kvinnor	14291	12266	14407	17536	..	16022
	Män	15921	14080	16538	19041	..	17943
	Totalt	15311	13031	14898	17961	..	16524
Förvaltn., ekon., samhällsvet., beteendevet.	Kvinnor	14082	14255	16289	18745	23011	15192
	Män	16647	16939	20759	25336	26672	20078
	Totalt	14705	15204	18388	21950	25623	16940
Industri, hantverk, teknisk, naturvet.	Kvinnor	13718	14733	14817	19682	23002	15385
	Män	15584	18309	17984	25442	27036	17534
	Totalt	15421	18049	17583	24307	26416	17315
Transport, kommuni- kation	Kvinnor	14352	15766	19918	23193	..	14747
	Män	14884	14606	21905	23513	..	15838
	Totalt	14685	15082	21413	23488	..	15449
Vård	Kvinnor	13842	13279	15833	20640	29319	14867
	Män	14616	14094	16706	30291	35523	22255
	Totalt	13888	13396	15908	24138	34050	15679
Lantbruk, trädgård, skogsbruk, fiske	Kvinnor	13407	12538	15171	17590	20625	13859
	Män	14675	14101	18554	23721	25920	15953
	Totalt	14463	13609	18309	22087	25011	15570
Service, civil bevakning, militär	Kvinnor	13158	13110	16755	15886	..	13398
	Män	14690	16759	19187	21618	..	18113
	Totalt	13447	14925	18674	21303	..	15301
Saknas eller okänd	Kvinnor	15928	13456	12368	15451	17051	20351	13507
	Män	19583	14918	13085	17441	18534	23387	14760
	Totalt	18225	14179	12738	16386	17777	22551	14141
Alla inriktningar	Kvinnor	13286	13241	13512	13842	13983	15407	18374	24658	14666
	Män	15769	15273	15206	15527	17380	18444	23874	28945	17338
	Totalt	14906	14370	14425	14608	15869	16731	20973	28015	15979

PRIMÄRKOMMUNALSEKTOR

PRIMARY LOCAL AUTHORITIES

Utbildningsinriktning/ utbildningsnivå		0	1	2	3	4	5	6	7	Totalt
Allmän grundut- bildning	Kvinnor	13689	13087	13071	13435	13237	•	•	•	13142
	Män	14810	14359	13977	13781	14099	•	•	•	14151
	Totalt	14067	13347	13235	13490	13422	•	•	•	13337
Estetisk, humanistisk och religiös	Kvinnor	13397	13516	13971	16163	20161	15249
	Män	14103	14228	14606	17096	21980	16262
	Totalt	13633	13788	14144	16404	21361	15540
Pedagogisk	Kvinnor	13942	11846	14417	17533	..	16017
	Män	16220	12696	16543	18854	..	17961
	Totalt	15158	11953	14842	17895	..	16484
Förvaltn., ekon., sambällsvet., beteendevet.	Kvinnor	13340	13205	14577	16941	20377	14446
	Män	14151	14128	16493	19989	22872	17598
	Totalt	13404	13382	15131	17894	21804	15065
Industri, hantverk, teknisk, naturvet.	Kvinnor	13279	13527	14313	17407	20793	14088
	Män	14500	16899	16329	21337	22651	16254
	Totalt	14089	16243	15804	20046	22164	15620
Transport, kommuni- kation	Kvinnor	13192	12744	14328	13210
	Män	14196	15157	18151	18807	..	15087
	Totalt	13641	14264	17334	18725	..	14152
Vård	Kvinnor	13872	13230	15916	18743	32384	14276
	Män	13996	13695	16220	28077	36356	17651
	Totalt	13877	13270	15938	20812	35532	14458
Lantbruk, trädgård, skogsbruk, fiske	Kvinnor	13193	12880	15314	17130	..	13628
	Män	14142	15229	17202	18650	..	14990
	Totalt	13760	14206	16862	17913	..	14454
Service, civil bevakning, militär	Kvinnor	13141	13101	15199	15498	..	13209
	Män	14897	17011	22841	18322	..	16683
	Totalt	13298	15555	18158	16763	..	13873
Saknas eller okänd	Kvinnor	13177	12379	14486	16405	18981	13119
	Män	13839	12700	15276	17294	17694	14054
	Totalt	13307	12442	14725	16718	18166	13327
Alla inriktningar	Kvinnor	13692	13087	13071	13660	13141	14802	17391	23746	14448
	Män	14797	14359	13977	14324	15695	16517	19457	28036	16620
	Totalt	14065	13347	13235	13739	13973	15159	17996	26851	14887

LANDSTINGSKOMMUNALSEKTOR

COUNTY COUNCILS

Utbildningsinriktning/ utbildningsnivå		0	1	2	3	4	5	6	7	Totalt
Allmän grundutbildning	Kvinnor	15892	12916	13061	13625	13656	•	•	•	13252
	Män	22512	13878	13611	14445	14786	•	•	•	14413
	Totalt	18874	13085	13184	13760	13943	•	•	•	13494
Estetisk, humanistisk och religiös	Kvinnor	14067	14452	14281	16437	20447	15412
	Män	15420	15759	15179	17888	21065	16733
	Totalt	14523	14994	14515	16843	20790	15794
Pedagogisk	Kvinnor	14641	13873	15005	17963	..	17427
	Män	16811	13470	16131	18829	..	18006
	Totalt	15319	13772	15367	18129	..	17553
Förvaltn., ekon., samhällsvet., beteendevet.	Kvinnor	13255	12900	14773	17464	21478	14513
	Män	14535	15391	18244	21143	25398	19041
	Totalt	13332	13179	15373	18494	23291	15212
Industri, hantverk, teknisk, naturvet.	Kvinnor	13358	14644	14933	16762	21209	14537
	Män	14398	16560	16604	21270	27378	16177
	Totalt	14129	16091	16264	19606	25567	15753
Transport, kommunikation	Kvinnor	13239	13320
	Män	14083	..	21500	20418	..	16268
	Totalt	13618	14052	20063	20418	..	14925
Vård	Kvinnor	14085	13893	15538	20993	31703	15778
	Män	14861	15070	15967	30830	38645	25306
	Totalt	14143	14184	15574	24737	37059	17267
Lantbruk, trädgård, skogsbruk, fiske	Kvinnor	13196	12705	14799	18319	..	14429
	Män	13727	13814	18129	19442	..	16064
	Totalt	13511	13378	17807	19006	24560	15498
Service, civil bevakning, militär	Kvinnor	13148	13419	15721	14903	..	13425
	Män	13464	16088	17855	21773	..	15279
	Totalt	13166	13970	15962	15939	..	13566
Saknas eller okänd	Kvinnor	13433	12759	15253	16846	21143	13749
	Män	14053	13229	16557	18622	23647	14773
	Totalt	13591	12905	15685	17529	22130	14059
Alla inriktningar	Kvinnor	15892	12916	13061	13870	13384	15455	19491	29151	15325
	Män	22512	13878	13611	14579	15497	16395	27512	37265	21258
	Totalt	18874	13085	13184	13950	13973	15563	22170	35165	16438

KYRKO KOMMUNALSEKTOR

PARISHES OF THE CHURCH OF SWEDEN

Utbildnings inriktning/ utbildningsnivå		0	1	2	3	4	5	6	7	Totalt
Allmän grundut- bildning	Kvinnor	13245	12413	12552	12602	12979	•	•	•	12554
	Män	13519	13526	13269	13198	14029	•	•	•	13468
	Totalt	13374	12965	12845	12772	13308	•	•	•	12952
Estetisk, humanistisk och religiös	Kvinnor	13756	14477	14614	14938	..	14580
	Män	14462	14838	14671	16247	..	15122
	Totalt	13991	14580	14626	15333	..	14720
Pedagogisk	Kvinnor	13698	15287	..	14309
	Män	14693	16999	..	16343
	Totalt	13845	15999	..	14873
Förvaltn., ekon., samhällsvet., beteendevet.	Kvinnor	13199	13505	14407	16283	..	13845
	Män	14025	14042	16250	20026	..	16239
	Totalt	13323	13632	14966	17682	..	14387
Industri, hantverk, teknisk, naturvet.	Kvinnor	12301	12616	12662	13244	..	12468
	Män	13307	13990	13886	16508	..	13517
	Totalt	13157	13797	13632	14740	..	13346
Transport, kommuni- kation	Kvinnor	12449	12559
	Män	13304	13474
	Totalt	12907	13053
Vård	Kvinnor	12288	11682	13619	14408	..	12555
	Män	13367	..	13507	15568	..	13677
	Totalt	12340	11752	13614	14795	..	12617
Lantbruk, trädgård, skogsbruk, fiske	Kvinnor	12635	13274	15181	13119
	Män	13524	15344	18705	23539	..	15046
	Totalt	13340	14885	18394	22429	..	14679
Service, civil bevakning, militär	Kvinnor	12205	12381	13337	12259
	Män	13133	..	14228	13843
	Totalt	12290	12756	13659	12454
Saknas eller okänd	Kvinnor	13152	12249	13994	15432	..	13216
	Män	13522	11862	13106
	Totalt	13317	12099	14066	16091	..	13175
Alla inriktningar	Kvinnor	13245	12413	12552	12700	13418	14037	15419	..	13332
	Män	13519	13526	13269	13459	14241	15398	17796	19144	14305
	Totalt	13374	12965	12845	12978	13732	14356	16350	20301	13699

STATLIG SEKTOR

GOVERNMENT

Utbildningsinriktning/ utbildningsnivå		0	1	2	3	4	5	6	7	Totalt
Allmän grundutbildning	Kvinnor	14801	13560	14002	14143	14383	•	•	•	13997
	Män	17948	15021	15091	15151	16129	•	•	•	15266
	Totalt	16300	14372	14431	14477	15156	•	•	•	14555
Estetisk, humanistisk och religiös	Kvinnor	13766	13666	14773	17257	22519	17173
	Män	15573	16104	15614	18922	24266	19536
	Totalt	14673	14952	15069	18113	23686	18384
Pedagogisk	Kvinnor	14811	14127	15441	18715	..	17805
	Män	15476	15034	16505	20214	..	18848
	Totalt	15244	14668	15988	19349	..	18278
Förvalt., ekon., samhällsvet., beteendevet.	Kvinnor	13983	13916	15926	18711	23485	15523
	Män	15259	15520	18149	21962	25973	19851
	Totalt	14161	14402	16910	20410	25316	17060
Industri, hantverk, teknisk, naturvet.	Kvinnor	13922	14887	14620	17580	21948	16327
	Män	15422	17055	16368	20855	25033	18137
	Totalt	15186	16910	16074	19953	24560	17839
Transport, kommunikation	Kvinnor	14530	14364	18294	23729	..	16563
	Män	16149	17458	20015	23566	..	18686
	Totalt	15761	17195	19824	23590	..	18264
Vård	Kvinnor	13699	13617	14980	20075	24208	15851
	Män	15353	14875	15541	25018	29493	24105
	Totalt	14039	14092	15048	22451	28223	18629
Lantbruk, trädgård, skogsbruk, fiske	Kvinnor	13514	13192	14619	16881	20216	15848
	Män	14588	14392	15998	19137	23678	16915
	Totalt	14417	14065	15930	18394	23063	16715
Service, civil bevakning, militär	Kvinnor	13522	13879	17521	17941	..	15609
	Män	15688	17180	18830	21121	..	19471
	Totalt	14303	16301	18632	21082	..	18826
Saknas eller okänd	Kvinnor	15958	14136	13521	15927	16801	21352	15278
	Män	19651	15243	14848	17215	17966	24072	17924
	Totalt	18289	14531	14113	16460	17356	23291	16533
Alla inriktningar	Kvinnor	15889	13560	14002	13957	14102	15828	18368	22792	15437
	Män	19575	15021	15091	15417	16535	17962	21166	25788	18589
	Totalt	18195	14372	14431	14530	15497	17243	20152	25130	17211

PRIVAT SEKTOR - ARBETARE

PRIVATE SECTOR - BLUE-COLLAR WORKERS

Utbildnings inriktning/ utbildningsnivå		0	1	2	3	4	5	6	7	Totalt
Allmän grundut- bildning	Kvinnor	11940	12913	12805	13224	12254	•	•	•	12793
	Män	13455	14688	14432	14174	13976	•	•	•	14477
	Totalt	12972	14087	13913	13738	13011	•	•	•	13885
Estetisk, humanistisk och religiös	Kvinnor	12500	12618	12914	13921	..	12817
	Män	13942	11648	13542	14290	..	13388
	Totalt	13096	12076	13159	14164	..	13074
Pedagogisk	Kvinnor	13984	11580	13187	13126	..	13046
	Män	14090	13440	14379	14697	..	14515
	Totalt	14062	12263	13788	13721	..	13662
Förvaltn., ekon., sambällsvet., beteendevet.	Kvinnor	13019	12574	13215	13180	..	12910
	Män	14126	13511	13788	15599	..	13925
	Totalt	13472	13033	13526	14656	..	13374
Industri, hantverk, teknisk, naturvet.	Kvinnor	13282	12899	12992	12593	..	13165
	Män	14962	14441	14692	14565	..	14856
	Totalt	14868	14342	14487	14265	..	14748
Transport, kommuni- kation	Kvinnor	13629	15107	13896	13686
	Män	14197	12924	15359	15591	..	14130
	Totalt	14136	13043	15253	15591	..	14085
Vård	Kvinnor	12973	12926	13316	13986	..	12996
	Män	14201	13363	14311	14158	..	14109
	Totalt	13139	13030	13585	14070	..	13169
Lantbruk, trädgård, skogsbruk, fiske	Kvinnor	12909	12402	13263	13137	..	12777
	Män	14258	13005	13902	13147	..	14077
	Totalt	14095	12837	13802	13145	..	13886
Service, civil bevakning, militär	Kvinnor	12785	12609	14408	14273	..	12770
	Män	13818	14188	14915	14416	..	13932
	Totalt	13058	13129	14760	14399	..	13101
Saknas eller okänd	Kvinnor	12288	11723	12957	12423	..	12020
	Män	14025	12390	13198	11972	..	12993
	Totalt	13402	12147	13098	12102	..	12638
Alla inriktningar	Kvinnor	11940	12913	12805	12997	12420	13131	13203	..	12843
	Män	13455	14688	14432	14739	13959	14428	14705	..	14542
	Totalt	12972	14087	13913	14285	13423	14030	14157	..	14029

PRIVATSEKTOR - TJANSTEMAN

PRIVATE SECTOR - WHITE COLLAR WORKERS

Utbildningsinriktning/ utbildningsnivå		0	1	2	3	4	5	6	7	Totalt
Allmän grundutbildning	Kvinnor	17895	14830	15339	15104	15881	•	•	•	15363
	Män	24031	18467	19326	17630	20488	•	•	•	19248
	Totalt	22303	17026	17179	15953	17796	•	•	•	17218
Estetisk, humanistisk och religiös	Kvinnor	14987	14879	16458	18756	20741	17259
	Män	17992	16230	18584	21092	24581	19561
	Totalt	16690	15527	17097	19696	23178	18163
Pedagogisk	Kvinnor	15278	14128	14629	17758	..	15834
	Män	16564	14469	17779	22181	..	19033
	Totalt	16272	14378	15759	19396	..	17073
Förvaltn., ekon., samhällsvet., beteendevet.	Kvinnor	15137	15278	17801	21500	26212	16355
	Män	19570	19629	23372	29521	33343	23307
	Totalt	16298	16787	20718	26363	32102	19138
Industri, hantverk, teknisk, naturvet.	Kvinnor	15242	17024	15778	21295	25501	17673
	Män	18302	21796	19647	27080	30104	21312
	Totalt	18021	21527	19218	26133	29505	20943
Transport, kommunikation	Kvinnor	14574	15874	20468	14934
	Män	15689	16699	23587	25398	..	17231
	Totalt	15072	16169	22669	25307	..	16027
Vård	Kvinnor	13999	12856	17042	22398	30350	16110
	Män	17039	14311	20394	31953	37881	24321
	Totalt	14274	13186	17361	26245	35574	17236
Lantbruk, trädgård, skogsbruk, fiske	Kvinnor	15551	12450	16748	19812	..	15592
	Män	17694	17837	20552	29722	35075	20822
	Totalt	17276	15804	20373	28131	34619	19992
Service, civil bevakning, militär	Kvinnor	14407	15023	16594	17350	..	14656
	Män	17318	20531	23697	28094	..	21545
	Totalt	15101	17927	21216	27357	..	17350
Saknas eller okänd	Kvinnor	15500	14237	17469	19559	21774	16041
	Män	17927	16253	21941	24101	25837	18959
	Totalt	16713	15415	19656	21959	25426	17593
Alla inriktningar	Kvinnor	17895	14830	15339	14903	15500	16975	20770	26191	16069
	Män	24037	18467	19326	18203	20881	20787	27735	30884	21218
	Totalt	22308	17026	17179	16452	18619	19329	25468	30125	18966

Tabell 3

Genomsnittlig månadslön efter sektor, region, utbildningsnivå och kön 1995

Average monthly salary by sector, region, level of education and sex 1995

Sektor	Sector	Sida/page
Alla sektorer	<i>All sectors</i>	51
Primärkommunal sektor	<i>Primary local authorities</i>	52
Landstingskommunal sektor	<i>County councils</i>	53
Kyrkokommunal sektor	<i>Parishes of the church of Sweden</i>	54
Statlig sektor	<i>Government</i>	55
Privat sektor	<i>Private sector</i>	56

REGIONALINDELNING



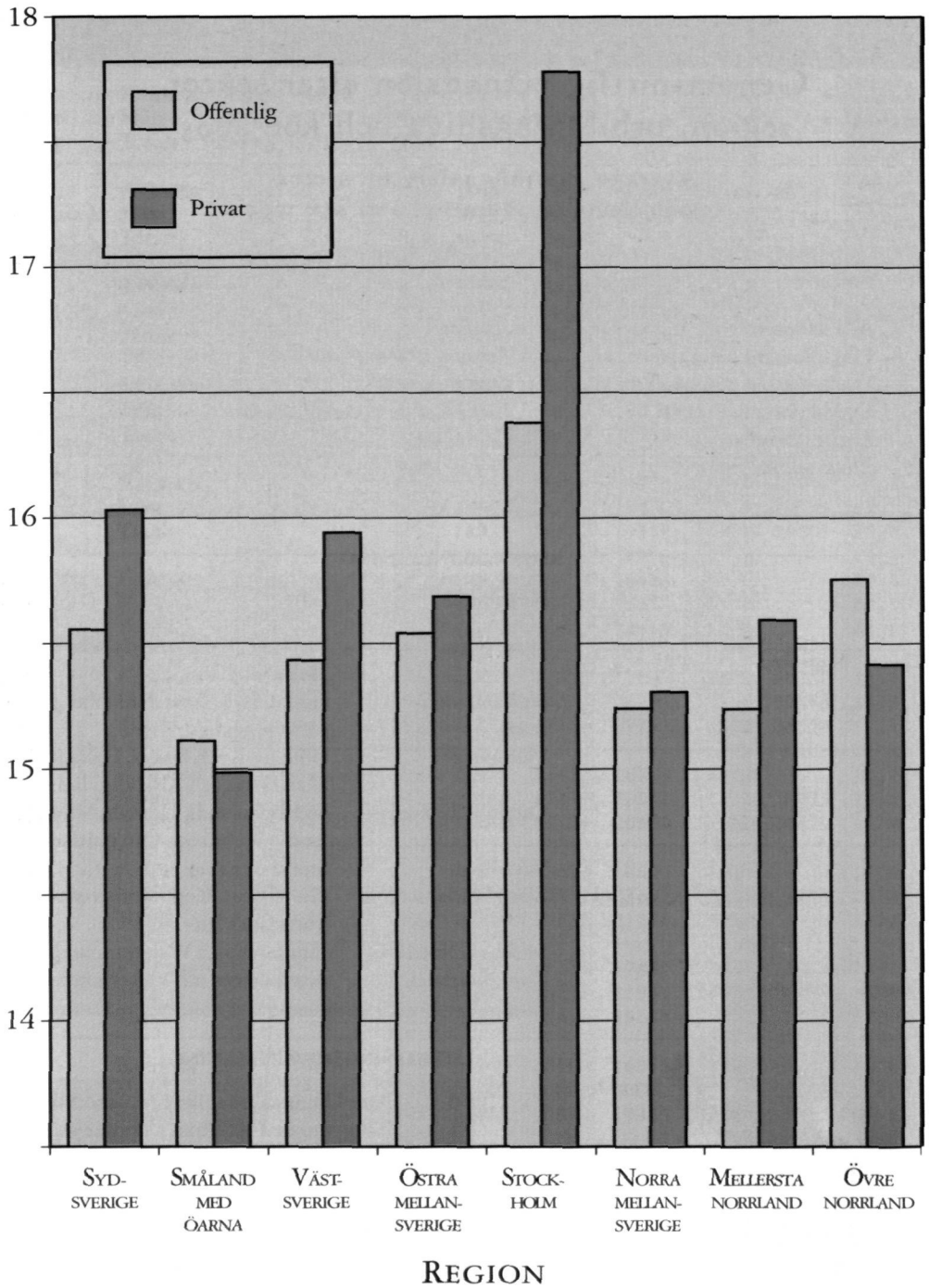
Region	Län
Sydsverige	Blekinge, Kristianstads och Malmöhus län
Småland med öarna	Gotlands, Kalmar, Kronobergs och Jönköpings län
Västsverige	Göteborgs och Bohus, Hallands, Skaraborgs och Älvsborgs län
Östra mellansverige	Södermanlands, Uppsala, Västmanlands, Örebro och Östergötlands län
Stockholm	Stockholms län
Norra mellansverige	Gävleborgs, Kopparbergs och Värmlands län
Mellersta Norrland	Jämtlands och Västernorrlands län
Övre Norrland	Norrbottnens och Västerbottnens län

UTBILDNINGSNIVÅINDELNING

0	Utbildning saknas eller nivå ospecificerad
1	Förgymnasial utbildning, kortare än 9 år
2	Förgymnasial utbildning, minst 9 år
3	Gymnasial utbildning, högst 2 år
4	Gymnasial utbildning, längre än 2 år
5	Eftergymnasial utbildning, kortare än 3 år
6	Eftergymnasial utbildning, 3 år eller längre
7	Forskarutbildning

Genomsnittlig månadslön efter region och sektor

TUSENTAL KRONOR



ALLA SEKTORER

ALL SECTORS

Region/ utbildningsnivå		0	1	2	3	4	5	6	7	Totalt
Sydsverige	Kvinnor	14851	13114	13488	13733	13815	15009	18030	25105	14526
	Män	16948	15163	15219	15405	17116	18075	22992	29131	17126
	Totalt	16343	14287	14416	14503	15736	16391	20346	28238	15831
Småland med öarna	Kvinnor	12410	13024	13199	13478	13392	14698	17583	22514	14002
	Män	14410	14835	14565	14886	16388	17392	22039	29492	15997
	Totalt	13950	14095	14018	14141	15181	15888	19714	28138	15035
Västsvrige	Kvinnor	12890	13159	13359	13826	13694	15207	18023	25341	14475
	Män	15799	15237	15295	15519	17122	18031	23242	29327	17003
	Totalt	14826	14348	14429	14626	15549	16463	20440	28496	15743
Östra mellan- sverige	Kvinnor	14233	13068	13265	13570	13433	15022	17927	23866	14319
	Män	16363	15148	14823	15212	16834	18112	23057	28553	17017
	Totalt	15848	14178	14058	14295	15370	16357	20317	27638	15624
Stockholm	Kvinnor	13200	13866	14176	14430	14948	16385	19441	25032	15664
	Män	15227	15971	15744	16309	18918	20103	26234	29312	19161
	Totalt	14408	14947	14983	15246	17032	17959	22739	28251	17319
Norra mellan- sverige	Kvinnor	12573	13259	13175	13622	13286	14928	17921	23428	14145
	Män	16717	15137	14840	15282	16403	17437	23155	27766	16496
	Totalt	14965	14278	14058	14347	15033	16001	20377	26984	15277
Mellersta Norrland	Kvinnor	13653	13255	13311	13603	13517	15025	17980	22945	14264
	Män	15533	15198	15262	15203	16461	17828	23087	30776	16606
	Totalt	15156	14349	14371	14348	15219	16279	20400	29485	15429
Övre Norrland	Kvinnor	13098	13138	13225	13803	13586	15029	18039	23279	14475
	Män	15623	15745	15299	15456	16613	17170	21764	27326	16755
	Totalt	14661	14499	14394	14574	15303	15936	19734	26534	15586
Alla regioner	Kvinnor	13285	13240	13512	13842	13982	15406	18373	24657	14666
	Män	15768	15273	15206	15527	17380	18443	23873	28944	17338
	Totalt	14905	14370	14425	14607	15869	16731	20972	28014	15979

PRIMÄRKOMMUNALSEKTOR

PRIMARY LOCAL AUTHORITIES

Region/ utbildningsnivå		0	1	2	3	4	5	6	7	Totalt
Sydsverige	Kvinnor	14996	12959	12943	13617	13064	14694	17267	24229	14438
	Män	18898	14299	13848	14272	15739	16508	19647	29362	16882
	Totalt	16419	13253	13108	13693	13949	15053	17963	27975	14936
Småland med öarna	Kvinnor	13480	12938	12896	13558	13117	14481	17219	21060	14186
	Män	15188	14096	14086	14413	16150	16450	19508	24612	16672
	Totalt	14141	13174	13092	13646	14063	14908	17967	23786	14677
Västsvrige	Kvinnor	13389	13052	13068	13671	13084	14886	17545	27606	14497
	Män	15944	14464	14100	14436	15840	16555	20015	32094	17176
	Totalt	14212	13325	13239	13754	13910	15206	18273	30960	15017
Östra mellan- sverige	Kvinnor	14041	13107	13121	13599	13125	14655	17271	20056	14349
	Män	13551	14194	13826	14192	15671	16673	19054	21865	16411
	Totalt	13887	13324	13234	13667	13959	15098	17803	21309	14762
Stockholm	Kvinnor	13243	13290	13253	13823	13249	15307	17445	19794	14881
	Män	13400	14850	14083	14454	15587	16416	19223	21445	16368
	Totalt	13299	13672	13452	13916	14128	15531	17887	20836	15207
Norra mellan- sverige	Kvinnor	13215	13086	12952	13604	13119	14517	17304	19626	14154
	Män	14421	14294	13811	14221	15521	16518	19179	22332	16250
	Totalt	13602	13324	13094	13675	13845	14964	17913	21594	14567
Mellersta Norrländ	Kvinnor	13023	13126	12989	13626	13107	14562	17331	..	14228
	Män	12927	13950	13670	14071	15277	16336	19191	23507	16089
	Totalt	12990	13263	13111	13680	13768	14961	17897	22462	14590
Övre Norrländ	Kvinnor	14895	13449	13338	13791	13343	14726	17655	19521	14549
	Män	14035	14509	14205	14356	15596	16527	19223	22254	16376
	Totalt	14669	13672	13499	13867	14099	15147	18135	21707	14933
Alla regioner	Kvinnor	13692	13087	13071	13660	13141	14802	17391	23746	14448
	Män	14797	14359	13977	14324	15695	16517	19457	28036	16620
	Totalt	14065	13347	13235	13739	13973	15159	17996	26851	14887

LANDSTINGSKOMMUNALSEKTOR

COUNTY COUNCILS

Region/ utbildningsnivå		0	1	2	3	4	5	6	7	Totalt
Sydsverige	Kvinnor	17623	12663	12911	13701	13137	15359	19269	30156	15271
	Män	27770	13676	13287	14323	15166	16405	27746	37329	21918
	Totalt	22133	12831	12978	13769	13704	15484	22026	35547	16531
Småland med öarna	Kvinnor	..	12715	12734	13698	13057	15162	18702	24300	14718
	Män	..	13907	13581	14595	15332	15813	27189	37475	20407
	Totalt	18864	12911	12914	13794	13678	15245	21992	34424	15777
Västverige	Kvinnor	15493	12950	13083	13878	13315	15499	19343	30106	15153
	Män	..	13894	13509	14575	15652	16650	27946	39915	21522
	Totalt	16350	13116	13158	13943	13885	15635	22336	38047	16269
Östra mellan- sverige	Kvinnor	18347	12829	12916	13819	13213	15453	19461	29581	15244
	Män	22866	13996	13465	14513	15688	16379	27044	37218	21078
	Totalt	21262	13053	13038	13900	13959	15563	22078	35375	16384
Stockholm	Kvinnor	14940	13228	13282	13938	13621	15503	19812	29723	15925
	Män	15384	13181	13379	14274	14873	16117	25648	35969	20886
	Totalt	15128	13219	13311	13978	13968	15567	21328	34049	16848
Norra mellan- sverige	Kvinnor	15927	12743	13115	13828	13468	15560	19674	25194	15218
	Män	26482	14258	14169	15001	15794	17115	28833	37504	21683
	Totalt	21864	12994	13305	13966	14144	15735	23174	34516	16440
Mellersta Norrländ	Kvinnor	..	13222	13144	13835	13173	15494	19522	25701	15148
	Män	..	14031	13822	14457	15557	16240	27873	38458	20628
	Totalt	19843	13336	13321	13922	13800	15566	22711	36077	16204
Övre Norrländ	Kvinnor	15895	13549	13597	14403	14261	15573	19791	27537	15591
	Män	33614	14495	14680	15114	16491	16382	29807	38359	21947
	Totalt	21802	13717	13872	14487	14920	15675	23352	35534	16800
Alla regioner	Kvinnor	15892	12916	13061	13870	13384	15455	19491	29151	15325
	Män	22512	13878	13611	14579	15497	16395	27512	37265	21258
	Totalt	18874	13085	13184	13950	13973	15563	22170	35165	16438

KYRKO KOMMUNALSEKTOR

PARISHES OF THE CHURCH OF SWEDEN

Region/ utbildningsnivå		0	1	2	3	4	5	6	7	Totalt
Sydsverige	Kvinnor	13564	12334	12268	12410	13164	13523	15051	..	12963
	Män	..	13380	13108	13232	14228	14753	17470	..	13995
	Totalt	13471	12802	12612	12738	13530	13845	15998	..	13357
Småland med öarna	Kvinnor	..	12378	12473	12721	13719	14072	14980	..	13307
	Män	..	13314	13256	13367	13710	15589	17617	..	14034
	Totalt	..	12919	12853	12988	13715	14425	16019	..	13616
Västverige	Kvinnor	..	12165	12368	12568	13244	14033	15372	..	13231
	Män	..	13509	13474	13417	14040	15096	17784	..	14171
	Totalt	13687	12869	12893	12890	13543	14274	16283	..	13596
Östra mellan- sverige	Kvinnor	..	12357	12367	12554	13395	13888	15707	..	13231
	Män	..	13409	12899	13337	14216	16205	17806	..	14329
	Totalt	..	12881	12547	12831	13720	14443	16563	..	13636
Stockholm	Kvinnor	..	13234	13199	13293	13601	14588	16112	..	14056
	Män	..	14412	13346	14053	15246	15238	17835	..	15232
	Totalt	13023	13730	13251	13497	14190	14717	16830	..	14430
Norra mellan- sverige	Kvinnor	..	12389	12671	12536	13304	13849	14882	..	13089
	Män	..	13519	13290	13461	14099	16028	17705	..	14219
	Totalt	..	12931	12896	12868	13666	14440	15896	..	13518
Mellersta Norrland	Kvinnor	..	12348	12772	12850	13517	14334	15279	..	13455
	Män	..	13701	13323	13448	14144	14658	18157	..	14224
	Totalt	..	13055	13016	13082	13754	14418	16392	..	13757
Övre Norrland	Kvinnor	..	12935	13246	13218	14012	14213	15428	..	13805
	Män	..	14080	13710	13915	14490	15376	18534	..	14813
	Totalt	..	13438	13432	13485	14198	14450	16590	..	14166
Alla regioner	Kvinnor	13245	12413	12552	12700	13418	14037	15419	..	13333
	Män	13519	13526	13269	13459	14241	15398	17796	19144	14305
	Totalt	13374	12965	12845	12978	13732	14356	16350	20301	13699

STATLIG SEKTOR

GOVERNMENT

Region/ utbildningsnivå		0	1	2	3	4	5	6	7	Totalt
Sydsverige	Kvinnor	17143	13273	13908	13838	13934	15318	17725	22829	15116
	Män	20427	14694	15148	15150	15919	17535	20278	25693	18169
	Totalt	19186	14044	14400	14364	15094	16858	19415	25083	16882
Småland med öarna	Kvinnor	..	13379	13905	13702	13691	15908	17972	24098	14641
	Män	..	14906	14896	15233	15958	17568	20321	24791	17410
	Totalt	18277	14318	14356	14326	15050	17144	19694	24693	16288
Västsvrige	Kvinnor	14843	13380	13863	13802	13826	15738	17873	23663	15033
	Män	19828	15126	15114	15452	16251	17772	20463	25952	18080
	Totalt	18305	14340	14322	14438	15116	17127	19556	25409	16718
Östra mellan- sverige	Kvinnor	16484	13481	13880	13732	13877	15215	17503	22081	15150
	Män	20128	14980	14870	15373	16334	17392	20276	25264	18446
	Totalt	19004	14315	14238	14355	15270	16610	19194	24611	16978
Stockholm	Kvinnor	15612	14090	14315	14426	14640	16498	19353	22975	16382
	Män	18340	15277	15239	15771	17465	19045	22817	26439	20096
	Totalt	17190	14613	14636	14894	16109	18024	21367	25599	18319
Norra mellan- sverige	Kvinnor	..	13359	13795	13765	14004	15874	18258	23940	14854
	Män	..	14991	15180	15402	16726	17893	21476	24952	18029
	Totalt	17161	14329	14378	14424	15652	17346	20516	24750	16711
Mellersta Norrländ	Kvinnor	..	13355	13719	13823	13536	15791	18479	22659	14844
	Män	..	14949	15068	15238	16131	17492	20868	24951	17496
	Totalt	..	14395	14358	14459	15190	16997	20157	24623	16441
Övre Norrländ	Kvinnor	17407	13467	14114	14062	14199	15134	17675	22326	15263
	Män	20268	15203	15002	15387	16411	17470	20146	25613	18075
	Totalt	19369	14644	14645	14676	15778	16761	19412	24962	17062
Alla regioner	Kvinnor	15889	13560	14001	13956	14102	15828	18368	22792	15437
	Män	19575	15021	15088	15416	16535	17962	21166	25787	18589
	Totalt	18194	14372	14430	14529	15497	17243	20152	25130	17211

PRIVATSEKTOR - ARBETARE

PRIVATE SECTOR - BLUE-COLLAR WORKERS

Region/ utbildningsnivå		0	1	2	3	4	5	6	7	Totalt
Sydsverige	Kvinnor	12231	12912	12859	13102	12275	13043	13976	..	12894
	Män	13917	14645	14470	14661	14084	14437	15313	..	14532
	Totalt	13579	14098	13947	14297	13580	14037	14729	..	14076
Småland med öarna	Kvinnor	11975	12863	12944	12763	12366	12790	13418	..	12775
	Män	13538	14336	14153	14293	13630	14023	14919	..	14186
	Totalt	13215	13870	13815	13878	13253	13608	14647	..	13780
Västsvrige	Kvinnor	12060	12963	12782	13222	12545	13072	12664	..	12940
	Män	14355	14799	14591	14809	14099	14319	14462	..	14650
	Totalt	13678	14206	14023	14412	13543	13993	13795	..	14148
Östra mellan- sverige	Kvinnor	12359	12689	12781	12871	12335	13120	13204	..	12739
	Män	13522	14513	14299	14535	13691	14335	15129	..	14352
	Totalt	13276	13854	13765	14079	13210	13920	14222	..	13835
Stockholm	Kvinnor	11789	12935	12900	13298	12617	13664	13381	..	13009
	Män	12542	14774	14298	14999	14137	14493	14809	..	14585
	Totalt	12246	14079	13842	14467	13496	14169	14266	..	14031
Norra mellan- sverige	Kvinnor	12159	13245	12748	12901	12189	12877	12701	..	12832
	Män	13545	14783	14447	14806	13837	14502	13428	..	14577
	Totalt	12960	14223	13902	14312	13268	14101	13280	..	14044
Mellersta Norrländ	Kvinnor	12654	13030	12669	12361	12393	12851	11969	..	12576
	Män	14069	14799	14811	14793	13767	15142	15735	..	14701
	Totalt	13898	14291	14193	14290	13408	14638	13999	..	14187
Övre Norrländ	Kvinnor	11507	12522	12354	12567	12127	12189	12786	..	12421
	Män	14215	15473	14811	15149	14308	14694	13981	..	14989
	Totalt	13389	14361	14038	14567	13596	14051	13779	..	14288
Alla regioner	Kvinnor	11940	12913	12805	12997	12420	13131	13203	..	12843
	Män	13455	14689	14432	14739	13959	14428	14705	..	14539
	Totalt	12972	14088	13913	14285	13423	14030	14157	..	14027

PRIVAT SEKTOR - TJÄNSTEMÄN

PRIVATE SECTOR - WHITE-COLLAR WORKERS

Region/ utbildningsnivå		0	1	2	3	4	5	6	7	Totalt
Sydsverige	Kvinnor	19214	14517	15407	14662	15171	16047	20723	27314	15712
	Män	28434	18525	19771	18633	20712	20287	26427	31650	21068
	Totalt	25282	16987	17326	16542	18419	18936	24782	30851	18844
Småland med öarna	Kvinnor	14069	14358	14484	14180	14677	15383	18137	..	14777
	Män	19937	18232	18394	17494	19950	19333	24650	30056	19476
	Totalt	18982	16973	16363	15926	18135	18204	22989	29656	17712
Västsvrige	Kvinnor	16185	14707	15208	15108	15071	16359	19711	24055	15841
	Män	23370	18437	19921	18838	20801	20320	26599	28313	21164
	Totalt	21300	17110	17488	16983	18363	18960	24529	27603	18989
Östra mellan- sverige	Kvinnor	19580	14253	14604	14072	14536	15865	19412	26554	15019
	Män	22943	18204	18082	17968	20242	20233	26807	32761	20659
	Totalt	22421	16628	16204	15926	18084	18816	24782	32162	18377
Stockholm	Kvinnor	18251	15793	15925	15343	16382	17876	22076	27297	16980
	Män	23579	19597	20004	18083	21745	22380	29857	32354	22465
	Totalt	21823	17672	17671	16543	19277	20191	26975	31324	19783
Norra mellan- sverige	Kvinnor	15345	14338	14995	14566	14651	15905	18231	24694	15020
	Män	37115	17636	18524	18121	20292	19636	26809	27409	20257
	Totalt	32136	16494	16661	16299	18214	18708	24702	27220	18222
Mellersta Norrländ	Kvinnor	..	14390	14619	14438	14653	16058	19581	..	15005
	Män	18250	17683	18595	17540	19678	20006	27659	45667	19979
	Totalt	18176	16453	16253	15878	17757	18857	25629	42101	17878
Övre Norrländ	Kvinnor	..	14463	15635	14710	14870	16401	17959	..	15295
	Män	23017	18271	18102	18090	20654	19415	25448	27205	19874
	Totalt	21522	16849	17267	16248	18166	18436	22718	27108	17897
Alla regioner	Kvinnor	17938	14825	15324	14894	15479	16926	20819	26148	16054
	Män	24079	18475	19341	18186	20886	20784	27842	30911	21257
	Totalt	22354	17024	17162	16433	18615	19316	25579	30140	18983

Tabell 4

Lönespridning efter sektor, utbildningsnivå, ålder och kön 1995

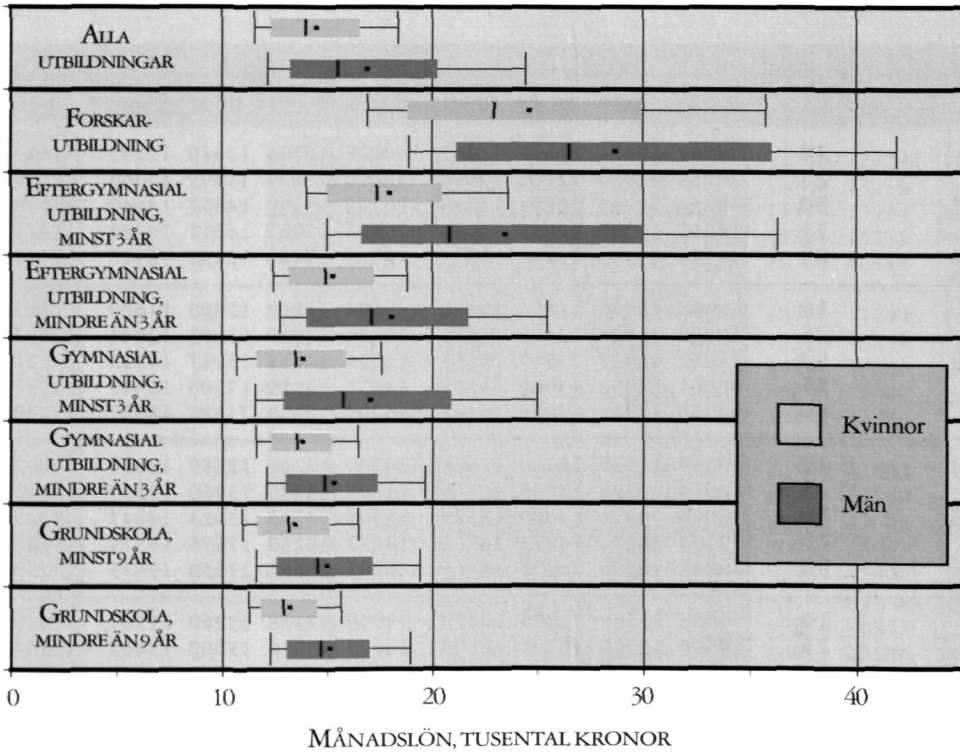
Salary dispersion by sector,
level of education, age and sex 1995

Sektor	Sector	Sida/page
Alla sektorer	<i>All sectors</i>	60
Primärkommunal sektor	<i>Primary local authorities</i>	61
Landstingskommunal sektor	<i>County councils</i>	62
Kyrkokommunal sektor	<i>Parishes of the church of Sweden</i>	63
Statlig sektor	<i>Government</i>	64
Privat sektor	<i>Private sector</i>	65

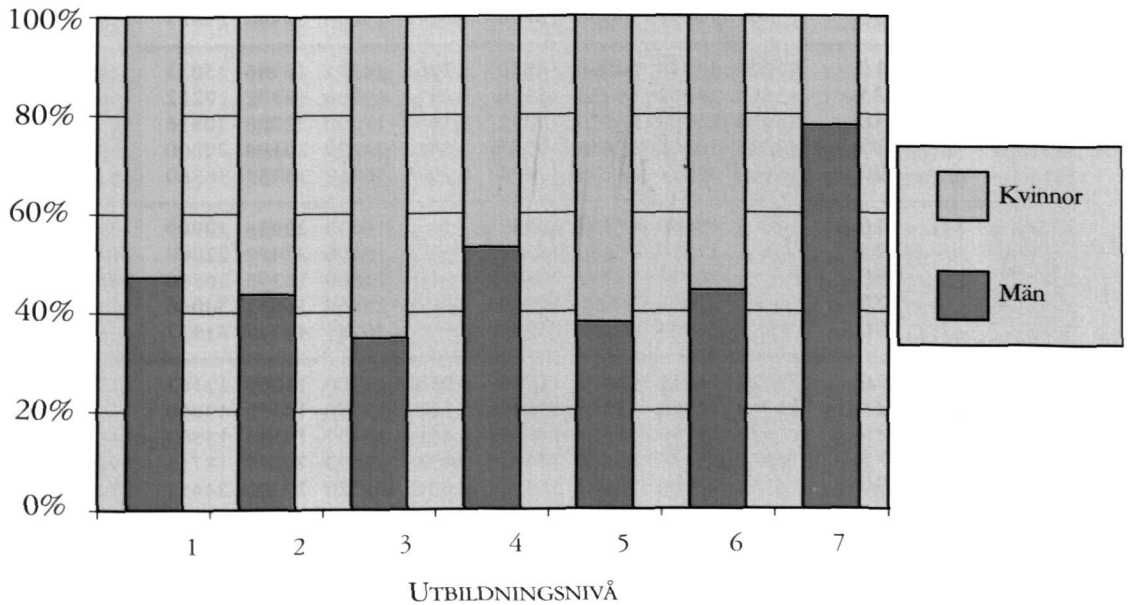
UTBILDNINGSNIVÅINDELNING

- 0 Utbildning saknas eller nivå ospecificerad
- 1 Förgymnasial utbildning, kortare än 9 år
- 2 Förgymnasial utbildning, minst 9 år
- 3 Gymnasial utbildning, högst 2 år
- 4 Gymnasial utbildning, längre än 2 år
- 5 Eftergymnasial utbildning, kortare än 3 år
- 6 Eftergymnasial utbildning, 3 år eller längre
- 7 Forskarutbildning

Lönespridning efter utbildningsnivå och kön



Fördelning av antal anställda mellan kön på resp. utbildningsnivå



ALLA SEKTORER

ALL SECTORS

Utbildnings- nivå	Percentil	Kvinnor				Män				Totalt
		18-24	25-39	40-64	Totalt	18-24	25-39	40-64	Totalt	
1	10	9503	10470	11319	11265	9028	10796	12340	12245	11628
	25	10258	11050	12102	12070	10000	11639	13399	13365	12520
	50	10850	11932	12879	12854	10395	13309	14677	14640	13800
	75	11705	13200	14058	14043	10823	15003	16321	16295	15448
	90	13774	14995	15640	15640	12862	17466	18936	18918	17522
2	10	8908	10999	11550	10950	9694	11810	12405	11600	11263
	25	10000	11821	12410	11970	10890	12950	13653	12941	12374
	50	11272	12827	13549	13111	12325	14414	15147	14503	13824
	75	12661	14258	15000	14609	14025	15956	17500	16345	15582
	90	14250	15948	17026	16465	15707	18300	21583	19387	18040
3	10	10219	11528	12150	11608	10700	12210	12789	12088	11800
	25	10934	12398	12850	12566	11697	13380	13950	13367	12813
	50	12000	13371	13800	13535	12908	14715	15424	14847	14025
	75	13254	14574	14977	14734	14587	16250	17676	16579	15642
	90	14642	16190	16778	16465	16291	18664	21550	19635	17758
4	10	9658	11500	12200	10679	9900	12178	13700	11564	11055
	25	10500	12500	13194	12000	10907	13500	15305	13405	12564
	50	11635	13700	14677	13470	12165	15181	18000	15749	14525
	75	13079	15219	16830	15300	13800	17510	22440	19464	17394
	90	14780	17230	19525	17581	15594	21396	28473	25000	22076
5	10	10332	12271	13322	12409	10540	12726	14426	12726	12500
	25	11427	13087	14377	13500	11600	14227	16500	14511	13834
	50	12414	14202	15542	14918	12939	16200	18988	17100	15540
	75	13942	15905	17318	16663	14500	19000	22756	20400	18180
	90	15591	18000	19500	18800	16272	23100	29100	25475	21970
6	10	12000	13350	14860	14010	12201	14251	16106	15013	14403
	25	12500	14500	16234	15450	12870	15900	18372	17252	16000
	50	13300	16000	18170	17372	13600	19000	22200	20816	18372
	75	14335	18596	19649	19357	15411	24279	30194	27800	22999
	90	16000	22874	24189	23596	17000	30958	38755	36360	31577
7	10	..	15000	17857	16937	..	16850	20036	18900	18254
	25	..	17500	20350	19500	..	19000	23484	22000	21412
	50	..	20340	23900	22927	..	22000	28300	26500	25500
	75	..	23000	30000	27900	..	25650	36062	34066	32926
	90	..	26944	37108	35799	..	30281	43749	41937	40655
Totalt	10	9827	11615	12076	11544	10180	12270	13000	12163	11798
	25	10718	12589	12975	12630	11272	13586	14350	13650	13000
	50	11927	13790	14371	13962	12589	15157	16500	15503	14646
	75	13271	15385	16526	15882	14239	17523	20679	18755	17140
	90	14854	17500	18862	18372	16013	21722	27700	24451	21199

PRIMÄRKOMMUNALSEKTOR

PRIMARY LOCAL AUTHORITIES

Utbildnings- nivå	Percentil	Kvinnor				Män				Totalt
		18-24	25-39	40-64	Totalt	18-24	25-39	40-64	Totalt	
1	10	10100	10651	11765	11714	10250	10451	12750	12674	11834
	25	10799	11403	12295	12280	10558	11334	13244	13219	12352
	50	11287	12137	12824	12806	11350	12340	13954	13934	13046
	75	12338	12934	13740	13730	12454	13547	15309	15275	14015
	90	13544	14371	14797	14779	14453	14820	16706	16684	15438
2	10	10100	11089	11702	11250	9735	11444	12480	11494	11290
	25	10847	11850	12314	12074	10692	12367	13200	12674	12134
	50	11997	12662	13017	12844	11827	13376	14100	13650	12980
	75	13102	13799	13974	13872	13287	14450	15690	15067	14061
	90	14533	15175	15293	15193	14828	15957	17403	16650	15551
3	10	10799	11750	12265	11898	10588	11718	12749	11822	11890
	25	11450	12456	12800	12615	11179	12608	13411	12850	12634
	50	12361	13301	13560	13400	12121	13577	14531	13900	13453
	75	13445	14384	14509	14415	13376	14917	16243	15543	14517
	90	14705	15967	16242	16041	14887	16290	17983	17095	16217
4	10	10399	11338	11869	10893	10234	11850	13259	11553	11007
	25	11075	12160	12586	11901	10884	13061	14681	13184	12171
	50	12233	13083	13374	12934	12049	14701	16753	15329	13373
	75	13443	14225	14550	14104	13441	15971	18827	17379	15258
	90	14830	15688	16287	15590	15010	17208	21931	19968	17342
5	10	11217	12221	13130	12357	10650	12194	13800	12575	12395
	25	11817	12793	14002	13185	11596	12982	15482	13860	13277
	50	12256	13596	15149	14400	12436	14338	17427	15995	14623
	75	13417	14819	16674	15892	13990	15981	19192	18372	16429
	90	15065	16542	18564	17824	15499	17867	22282	20800	18564
6	10	12078	13003	15066	13981	12080	13285	15712	14645	14125
	25	12322	13993	16497	15476	12499	14398	17329	16431	15675
	50	13000	15100	18170	17201	13345	15856	18684	18372	17642
	75	13901	16396	18779	18499	14485	17795	21715	20901	18962
	90	14895	18068	20915	20393	15825	20814	26376	25500	21952
7	10	..	12328	15906	14733	..	13701	18037	17412	16383
	25	..	14329	18631	18100	..	15985	21200	20733	19411
	50	..	15943	21906	21906	..	21100	24014	23694	22878
	75	..	20598	27977	26511	..	28713	36543	35906	34328
	90	..	28150	38165	37474	..	38656	44672	44150	42679
Totalt	10	10630	11819	12300	11950	10362	12011	13208	12404	12008
	25	11402	12567	12970	12711	11055	12964	14474	13588	12823
	50	12322	13505	14231	13824	12169	14269	16984	15670	14053
	75	13451	14777	16620	15690	13508	15985	19252	18372	16305
	90	14799	16409	18380	18065	15065	17832	23290	21656	18470

LANDSTINGSKOMMUNALSEKTOR

COUNTY COUNCILS

Utbildnings- nivå	Percentil	Kvinnor				Män				Totalt
		18-24	25-39	40-64	Totalt	18-24	25-39	40-64	Totalt	
1	10	..	11240	11850	11824	..	11274	12254	12215	11871
	25	..	11474	12250	12233	..	12023	12734	12691	12254
	50	..	12029	12614	12600	..	12589	13550	13522	12700
	75	..	12529	13368	13356	..	13550	14534	14474	13584
	90	..	13869	14455	14445	..	14725	16372	16309	14820
2	10	9521	11421	11934	11575	9850	11465	12254	11429	11550
	25	10750	12029	12314	12196	10521	12173	12744	12314	12213
	50	11761	12605	12900	12760	11504	12949	13714	13196	12839
	75	12845	13442	13850	13700	13055	14105	15085	14400	13862
	90	14248	14678	15141	14910	14361	15667	17218	16160	15258
3	10	10910	12174	12450	12324	10814	12138	12744	12343	12324
	25	11698	12744	12874	12823	11674	12869	13550	13130	12844
	50	12700	13528	13614	13564	12841	13904	14514	14181	13634
	75	13812	14515	14554	14533	14027	15372	16305	15838	14637
	90	15160	16179	16302	16231	15294	16834	17398	17136	16391
4	10	10395	11550	12150	11450	10224	12034	13029	11938	11542
	25	11050	12150	12684	12250	10875	12972	14012	13200	12364
	50	11995	12870	13418	13041	12031	14209	15812	14730	13365
	75	13272	14000	14600	14212	13445	15960	17889	16799	14924
	90	14700	15466	16384	15743	15019	17456	21200	19456	16885
5	10	12300	13000	13839	13300	10850	12976	14021	13250	13300
	25	13000	13652	14593	14165	12400	13805	15058	14321	14185
	50	13700	14497	15467	15110	13482	14948	16600	15714	15162
	75	14499	15664	16849	16468	14604	16457	18432	17541	16594
	90	15803	17288	18400	18022	16300	18100	20973	19695	18212
6	10	12606	14000	14800	14433	12400	15108	16777	15862	14658
	25	13207	14913	15655	15361	13542	16451	19714	18602	15800
	50	13798	16219	17675	17199	14477	20390	30000	25250	18488
	75	14415	19500	21000	20378	15967	26396	37293	35552	26008
	90	15735	23588	33377	31000	16852	33633	42925	41200	36343
7	10	..	16197	18647	18089	..	17510	26058	22949	20705
	25	..	18316	22018	21097	..	20946	33500	31784	27674
	50	..	21097	30300	28407	..	25000	38380	37471	36068
	75	..	27270	36360	35855	..	31574	44056	43125	41588
	90	..	31791	42117	40974	..	37370	50274	49475	48191
Totalt	10	10838	12320	12594	12424	10432	12488	13467	12831	12474
	25	11773	13044	13294	13150	11309	13600	15045	14171	13281
	50	13000	14126	14670	14422	12636	15495	18401	16841	14655
	75	14039	15600	16500	16152	14000	18500	33103	25502	16797
	90	15206	17500	18800	18339	15381	25631	40400	37664	20787

KYRKOKOMMUNALSEKTOR

PARISHES OF THE CHURCH OF SWEDEN

Utbildnings- nivå	Percentil	Kvinnor				Män				Totalt
		18-24	25-39	40-64	Totalt	18-24	25-39	40-64	Totalt	
1	10	..	10950	10685	10688	..	10750	12350	12350	11251
	25	..	11614	11627	11627	..	11445	12950	12950	12247
	50	..	11851	12450	12450	..	12327	13374	13371	13030
	75	..	12065	13151	13151	..	13279	13972	13963	13640
	90	..	15616	13832	13832	..	13816	14867	14867	14400
2	10	8650	10469	10990	10558	8600	11694	12470	11500	10807
	25	9695	11057	11899	11450	9735	12527	12998	12650	11872
	50	10740	11812	12750	12497	11135	13134	13459	13229	12897
	75	11559	12737	13650	13424	12400	13614	14350	13988	13660
	90	13233	13600	14850	14606	14083	14297	15360	14940	14742
3	10	10332	10511	10930	10733	10578	11649	12339	11625	11000
	25	10924	11346	11951	11651	11034	12396	12950	12560	11975
	50	11406	12273	12828	12636	11530	13122	13499	13250	12899
	75	12175	13150	13728	13550	12374	13750	14425	14010	13746
	90	12840	14118	14825	14600	13395	14492	16043	15250	14827
4	10	10020	11150	11789	11039	10043	12010	12630	11400	11200
	25	10850	12234	12571	12185	10950	12817	13340	12720	12350
	50	11661	13250	13600	13200	11488	13600	14389	13717	13412
	75	12666	14394	15010	14597	12536	14756	16348	15293	14860
	90	13666	15468	16221	15790	14037	15743	18637	17326	16320
5	10	10550	11650	12352	11967	10329	12059	13084	12200	12000
	25	11909	12600	13391	12984	11025	12887	14085	13279	13050
	50	12397	13548	14350	14012	12125	14000	15600	14765	14146
	75	13441	14518	15217	14969	14165	15094	18049	16450	15200
	90	14996	15403	16326	16000	15900	16435	21968	19850	16605
6	10	..	12500	12594	12510	..	13173	14390	13799	12940
	25	..	13505	14150	13884	..	14450	15616	15155	14350
	50	..	14850	15335	15153	..	15830	17770	17193	15746
	75	..	16193	16944	16609	..	17377	19824	19256	17842
	90	..	17570	18600	18331	..	20000	23687	22620	20000
7	10	13110	13110
	25	14042	16036
	50	19865	19907
	75	22700	22700
	90	25288	29080
Totalt	10	9900	10890	11154	10990	9850	11828	12550	11950	11259
	25	10807	11950	12220	12058	10854	12643	13111	12878	12350
	50	11613	13050	13165	13076	11500	13346	13789	13577	13319
	75	12550	14269	14550	14393	12540	14425	15501	14950	14597
	90	13571	15500	15949	15764	14044	15933	18432	17500	16286

STATLIG SEKTOR

GOVERNMENT

Utbildnings- nivå	Percentil	Kvinnor				Män				Totalt
		18-24	25-39	40-64	Totalt	18-24	25-39	40-64	Totalt	
1	10	..	11525	12033	12000	..	12000	12900	12899	12300
	25	..	11684	12539	12501	..	12450	13735	13710	13002
	50	..	12140	13300	13295	..	13872	14760	14755	14100
	75	..	12890	14360	14336	..	15380	15919	15911	15263
	90	..	13709	15262	15243	..	17383	17393	17393	16702
2	10	8670	11650	12444	12090	9255	12491	12947	12575	12255
	25	10000	12169	13100	12879	10100	13322	13800	13530	13060
	50	11113	12999	14002	13800	11392	14420	14918	14683	14124
	75	12075	14000	14997	14843	12407	15708	16515	16126	15255
	90	12864	15000	16107	15928	13950	17225	18546	18000	16924
3	10	10000	11864	12500	12200	10540	12584	13176	12725	12371
	25	10761	12500	13103	12900	11564	13464	14207	13764	13107
	50	11500	13289	13974	13750	12675	14500	15449	14995	14153
	75	12369	14200	14905	14763	13841	15806	17091	16540	15371
	90	13355	15201	16000	15792	15475	17559	19000	18418	17101
4	10	9900	11900	12696	11811	10100	12762	13800	12890	12233
	25	10591	12584	13438	12785	11212	13742	14935	14145	13385
	50	11500	13500	14475	13869	12201	14851	16600	15696	14773
	75	12500	14531	15500	15003	13500	16511	19000	18000	16736
	90	13400	15796	17134	16464	14917	18579	22511	21017	19410
5	10	10438	12500	13590	12895	10300	13064	15493	13650	13234
	25	11500	13500	14523	13983	11655	14255	17340	15427	14631
	50	13000	14784	15717	15220	13000	16130	18864	17870	16968
	75	14000	16863	17822	17286	14232	18352	20724	19832	19200
	90	15000	18934	20269	19465	15923	20188	23100	22023	21354
6	10	13000	13960	14737	14200	13400	14200	16050	15000	14600
	25	13500	14600	16118	15300	13900	15118	18200	16600	16000
	50	14000	16000	18500	17300	14400	16940	21295	19531	18617
	75	14768	18000	21021	20000	15900	19500	26238	24000	22500
	90	19200	21000	25472	23950	19364	23000	31955	29555	28000
7	10	..	15000	18249	17000	..	16350	20000	18600	18200
	25	..	17000	20335	19410	..	18427	22800	21255	20820
	50	..	19000	23200	22330	..	20600	25800	24700	24100
	75	..	21300	26000	25100	..	23200	30400	29300	28300
	90	..	23500	30100	29100	..	26000	35200	34250	33400
Totalt	10	10000	12164	12656	12396	10250	13113	14037	13455	12793
	25	10800	13000	13460	13239	11400	14200	15596	14829	13950
	50	11790	14250	14700	14500	12535	15783	18375	17200	15700
	75	13000	16000	16800	16424	13909	18118	22320	20575	19000
	90	14000	18500	20400	19708	15450	21000	28018	25754	23500

PRIVATSEKTOR - ARBETARE

PRIVATE SECTOR - BLUE-COLLAR WORKERS

Utbildnings- nivå	Percentil	Kvinnor				Män				Totalt
		18-24	25-39	40-64	Totalt	18-24	25-39	40-64	Totalt	
1	10	9503	10352	11049	11008	9028	10732	12108	11988	11400
	25	10125	10837	11631	11598	10000	11561	13200	13172	12361
	50	10590	11665	12567	12541	10395	13272	14388	14358	13799
	75	11202	13336	13822	13817	10823	15012	15728	15704	15248
	90	13909	15373	15337	15337	12862	17424	17481	17480	16889
2	10	8733	10806	11074	10348	9648	11718	12007	11401	10949
	25	9819	11573	11633	11378	10890	12870	13295	12669	12086
	50	10953	12643	12762	12471	12375	14259	14520	14141	13636
	75	12431	14167	14082	13949	14051	15684	16011	15675	15266
	90	14184	15985	15646	15592	15805	17690	18158	17611	17131
3	10	9823	10876	10935	10560	10725	12078	12139	11830	11340
	25	10464	11712	11567	11442	11767	13258	13377	13050	12450
	50	11624	12956	12700	12628	13039	14606	14677	14454	14009
	75	13030	14366	14159	14098	14832	15997	15968	15844	15558
	90	14651	16114	15840	15798	16451	17939	17906	17754	17332
4	10	9323	10725	10932	9710	9829	11550	12339	10610	10148
	25	10056	11639	11507	10691	10879	12626	13512	11962	11385
	50	11283	13019	12845	11977	12205	14170	14892	13678	13114
	75	12893	14551	13985	13701	13856	15769	16208	15447	14966
	90	15015	16226	15503	15587	15751	17840	18644	17324	16796
5	10	9900	10743	10560	10230	10471	11494	11885	11190	10728
	25	10577	11629	11550	11157	11399	12863	13250	12375	11896
	50	11861	12978	12969	12572	12811	14484	14751	14115	13706
	75	13949	14992	14838	14620	14489	16096	16214	15709	15493
	90	16614	16752	16648	16692	16803	18422	18770	18181	17828
6	10	10114	9075	10620	9735	11220	11215	11202	11212	10584
	25	11271	10641	11417	10909	12536	12108	13035	12375	11879
	50	13890	12375	13382	12900	14520	13811	14850	14384	13891
	75	17862	14451	15743	14708	16917	16156	16301	16301	15853
	90	20590	16831	17325	17486	18537	18194	18298	18194	18194
7	10
	25
	50
	75
	90
Totalt	10	9425	10725	11009	10401	10088	11853	12102	11550	11052
	25	10230	11582	11607	11345	11256	13043	13300	12830	12173
	50	11381	12849	12645	12457	12618	14457	14531	14261	13759
	75	12949	14355	13985	13953	14321	15879	15895	15736	15364
	90	14944	16141	15587	15688	16140	17906	17831	17647	17184

PRIVAT SEKTOR - TJANSTEMAN

PRIVATE SECTOR - WHITE-COLLAR WORKERS

Utbildnings- nivå	Percentil	Kvinnor				Män				Totalt
		18-24	25-39	40-64	Totalt	18-24	25-39	40-64	Totalt	
1	10	..	11708	12291	12250	..	14046	14200	14200	12977
	25	..	12000	13150	13150	..	15000	15500	15500	14201
	50	..	12889	14336	14325	..	15000	17308	17300	16000
	75	..	15820	15909	15909	..	19200	20000	20000	18600
	90	..	16185	17914	17913	..	22070	24000	24000	22000
2	10	9262	11957	12700	12319	10200	13500	14444	13811	12738
	25	10000	12800	13767	13476	11000	15000	16090	15475	14050
	50	12000	14177	15000	14775	11684	16744	18619	17870	15875
	75	12854	15575	16896	16502	13900	19500	22600	21462	18700
	90	14012	17755	19033	18879	15926	22850	28122	26464	23140
3	10	10200	12000	12741	12210	10000	13450	14303	13660	12650
	25	11000	12900	13708	13250	11335	14468	15475	14844	13839
	50	12000	13971	14780	14396	12556	16000	17699	16800	15235
	75	13000	15145	16360	15900	14000	18530	21205	20000	17797
	90	14400	16932	18645	18036	15400	22425	25750	24500	21547
4	10	9800	12236	13334	11846	10240	13422	15411	13900	12500
	25	10700	13081	14509	13100	11100	14705	17495	16000	14300
	50	11807	14400	16140	14815	12086	16829	20700	19051	16900
	75	13000	16140	18500	17000	13500	20100	25400	23831	21012
	90	14500	18361	22000	19806	15056	25300	32000	30064	26736
5	10	10003	12650	14018	12879	11000	14000	16131	14000	13470
	25	11300	13954	15400	14355	12000	15500	18237	16000	15100
	50	12550	15500	17023	16121	13229	17650	21630	18914	17542
	75	14200	17527	19500	18410	14750	21135	26829	23372	21500
	90	15050	20721	23334	22000	16000	26000	34183	30000	27443
6	10	11400	14500	14490	14350	12400	15670	18375	16400	15416
	25	12450	16000	16500	16146	13000	18000	22545	19561	17990
	50	14020	18500	19668	19000	13500	22000	28817	25000	22650
	75	15982	22436	25100	23389	15400	27400	36200	32258	29880
	90	17000	27000	32320	29990	16800	34370	46334	41500	38408
7	10	..	17000	17400	17400	..	17857	21500	19800	19000
	25	..	19900	21000	20300	..	20800	25900	23230	22636
	50	..	21900	27800	24287	..	24000	31548	28200	27600
	75	..	25068	34962	30100	..	27600	39000	35400	34800
	90	..	28400	41772	38000	..	32000	48623	44819	43501
Totalt	10	10000	12266	12928	12306	10485	13859	14923	14022	12999
	25	10950	13300	14000	13501	11500	15185	16767	15800	14464
	50	12000	14741	15500	15000	12700	17600	20079	18850	16800
	75	13319	16914	17880	17312	14114	21870	25800	24000	21000
	90	14800	20350	21404	20700	15617	27532	33825	31386	27600

Tabell 5

Genomsnittlig månadslön efter sektor, verksamhetsområde, utbildningsnivå och kön 1995

Average monthly salary by sector,
branch of administration, level of education and sex 1995

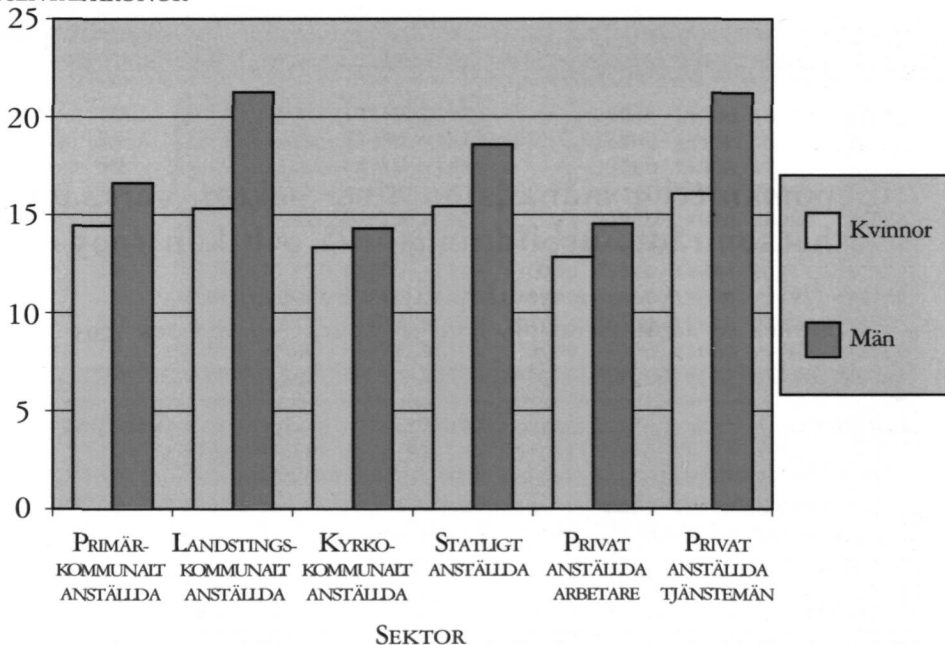
Sektor	Sector	Sida/page
Primärkommunal sektor	<i>Primary local authorities</i>	69
Landstingskommunal sektor	<i>County councils</i>	70
Kyrkokommunal sektor	<i>Parishes of the church of Sweden</i>	71
Statlig sektor	<i>Government</i>	72
Privat sektor	<i>Private sector</i>	73

UTBILDNINGSNIVÅINDELNING

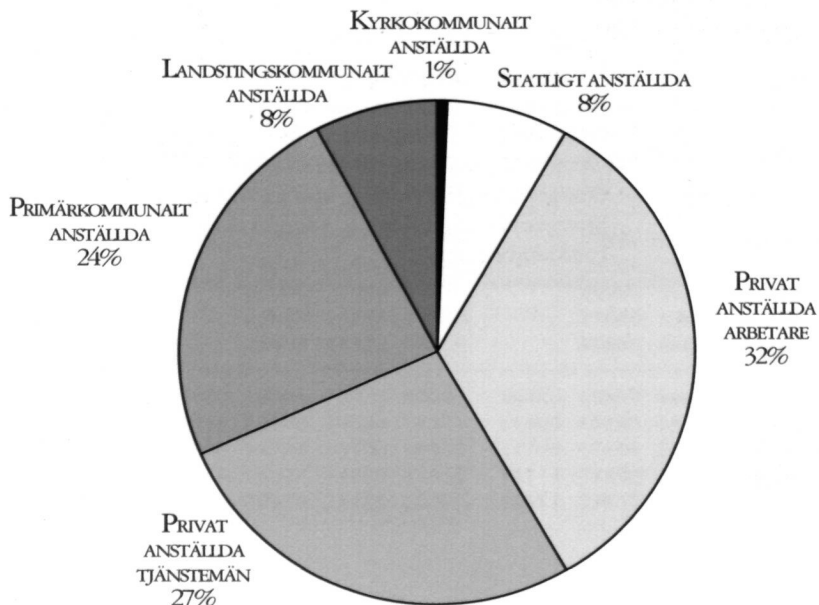
- 0 Utbildning saknas eller nivå ospecificerad
- 1 Förgymnasial utbildning, kortare än 9 år
- 2 Förgymnasial utbildning, minst 9 år
- 3 Gymnasial utbildning, högst 2 år
- 4 Gymnasial utbildning, längre än 2 år
- 5 Eftergymnasial utbildning, kortare än 3 år
- 6 Eftergymnasial utbildning, 3 år eller längre
- 7 Forskarutbildning

Genomsnittlig månadslön efter kön och sektor

TUSENTAL KRONOR



Andel anställda efter sektor



PRIMÄRKOMMUNALSEKTOR

PRIMARY LOCAL AUTHORITIES

Verksamhetsområde/ utbildningsnivå			0	1	2	3	4	5	6	7	Totalt
Infrastruktur, skydd m.m.	Kvinnor	Lön	13398	12945	13308	13666	14002	15940	18064	21353	14442
		Antal	11	798	769	3042	644	718	985	11	6978
	Män	Lön	15854	14662	14691	15317	17270	18647	21446	23783	16663
		Antal	31	2981	1887	5722	6608	2271	1797	43	21340
	Totalt	Lön	15211	14300	14291	14744	16980	17997	20249	23288	16116
		Antal	42	3779	2656	8764	7252	2989	2782	54	28318
Fritid och kultur	Kvinnor	Lön	14377	12931	13016	13136	13164	14093	15827	23457	14181
		Antal	25	1123	1403	4059	1618	2376	5296	45	15945
	Män	Lön	14982	14244	13679	13895	14196	15127	16471	21013	14925
		Antal	30	584	864	2565	1152	2031	2757	47	10030
	Totalt	Lön	14707	13380	13269	13430	13593	14570	16047	22209	14469
		Antal	55	1707	2267	6624	2770	4407	8053	92	25975
Pedagogisk verksamhet	Kvinnor	Lön	13817	12625	12457	12766	12487	14365	17488	20198	14553
		Antal	319	15370	13509	74312	12937	70281	77905	381	265014
	Män	Lön	14468	13458	13029	13222	13531	16397	18823	21944	16794
		Antal	173	2262	2203	7966	4136	17057	29859	844	64500
	Totalt	Lön	14046	12732	12537	12810	12740	14762	17858	21401	14991
		Antal	492	17632	15712	82278	17073	87338	107764	1225	329514
Vård och omsorg	Kvinnor	Lön	13762	13653	13510	14193	13429	15609	16904	30353	14414
		Antal	552	17998	19484	139381	21849	31843	17070	209	248386
	Män	Lön	15243	13508	13504	14069	13861	15353	20266	35835	16099
		Antal	195	610	1711	8314	3604	4425	4665	759	24283
	Totalt	Lön	14149	13649	13509	14186	13490	15578	17626	34651	14564
		Antal	747	18608	21195	147695	25453	36268	21735	968	272669
Särskilt riktade insatser, gemensam administrativ och politisk verksamhet	Kvinnor	Lön	12486	12715	13011	13322	13549	16416	19174	24532	14132
		Antal	69	7086	5730	16362	3615	3573	4663	27	41125
	Män	Lön	13373	14426	14431	14856	17397	18545	23632	24676	17695
		Antal	55	2913	1712	4829	2958	2396	4619	69	19551
	Totalt	Lön	12880	13213	13338	13672	15281	17271	21392	24636	15280
		Antal	124	9999	7442	21191	6573	5969	9282	96	60676
Affärsverk- samhet	Kvinnor	Lön	..	12706	12978	13291	13538	14838	16945	..	13354
		Antal	5	511	351	796	171	145	74	2	2055
	Män	Lön	15409	15267	15330	15729	17131	17063	21830	..	16127
		Antal	16	1678	755	2661	1274	541	225	7	7157
	Totalt	Lön	14552	14669	14584	15168	16706	16593	20621	..	15509
		Antal	21	2189	1106	3457	1445	686	299	9	9212
Alla verksam- hetsområden	Kvinnor	Lön	13692	13086	13071	13660	13140	14801	17390	23745	14447
		Antal	981	42886	41246	237952	40834	108936	105993	675	579503
	Män	Lön	14797	14359	13976	14324	15694	16516	19457	28036	16620
		Antal	500	11028	9132	32057	19732	28721	43922	1769	146861
	Totalt	Lön	14065	13347	13235	13738	13972	15159	17996	26851	14887
		Antal	1481	53914	50378	270009	60566	137657	149915	2444	726364

LANDSTINGSKOMMUNALSEKTOR

COUNTY COUNCILS

Verksamhetsområde/ utbildningsnivå			0	1	2	3	4	5	6	7	Totalt
Hälso- och sjukvård	Kvinnor	Lön	15948	12891	13008	13859	13334	15447	19761	30538	15323
		Antal	217	4430	4414	63526	9300	53719	25573	804	161983
	Män	Lön	23920	13724	13463	14592	15156	16097	28845	37837	22474
		Antal	169	688	1015	6491	2912	5841	13237	2623	32976
	Totalt	Lön	19438	13003	13093	13927	13769	15511	22859	36125	16532
		Antal	386	5118	5429	70017	12212	59560	38810	3427	194959
Social verk- samhet	Kvinnor	Lön	..	12776	13157	13486	13303	15278	18721	20061	15843
		Antal	5	90	92	1027	252	1237	1465	16	4184
	Män	Lön	..	14711	13650	14990	16010	15882	26865	..	21648
		Antal	4	16	36	111	64	197	491	8	927
	Totalt	Lön	..	13068	13296	13632	13852	15361	20766	24190	16896
		Antal	9	106	128	1138	316	1434	1956	24	5111
Omsorg för psykiskt utvecklingsstörda	Kvinnor	Lön	..	13939	13559	14347	13516	14838	16722	..	14436
		Antal	9	361	556	6317	931	1288	684	2	10148
	Män	Lön	..	13390	13241	14225	14041	14896	18698	..	14582
		Antal	7	71	157	904	295	338	158	3	1933
	Totalt	Lön	13743	13849	13489	14332	13642	14850	17093	..	14459
		Antal	16	432	713	7221	1226	1626	842	5	12081
Utbildning, kultur	Kvinnor	Lön	..	12351	12679	13140	13420	16116	18530	22083	16384
		Antal	7	463	345	1624	434	940	4284	128	8225
	Män	Lön	..	13913	13155	14395	14826	17707	19115	24061	17537
		Antal	9	86	125	482	302	551	1654	78	3287
	Totalt	Lön	17557	12596	12805	13427	13997	16704	18693	22832	16713
		Antal	16	549	470	2106	736	1491	5938	206	11512
Central förvaltning	Kvinnor	Lön	..	12926	12802	13174	13557	15700	18392	..	14045
		Antal	3	294	332	1011	248	301	276	4	2469
	Män	Lön	..	14170	14130	14612	16819	17815	22028	25510	16011
		Antal	9	325	298	1228	647	341	270	15	3133
	Totalt	Lön	12571	13579	13430	13963	15915	16823	20190	25866	15145
		Antal	12	619	630	2239	895	642	546	19	5602
Diverse verksamheter	Kvinnor	Lön	..	13135	14121	13876	14733	17621	20538	..	16238
		Antal	3	93	168	811	275	421	511	7	2279
	Män	Lön	..	14745	15095	15805	19403	20918	26561	28845	22187
		Antal	2	34	74	220	202	256	638	26	1462
	Totalt	Lön	..	13580	14428	14298	16809	18989	23894	27909	18643
		Antal	5	127	242	1031	477	677	1149	33	3741
Alla verksam- hetsområden	Kvinnor	Lön	15892	12916	13061	13870	13384	15455	19491	29151	15325
		Antal	244	5731	5907	74316	11440	57896	32793	961	189288
	Män	Lön	22512	13878	13611	14579	15497	16395	27512	37265	21258
		Antal	200	1220	1705	9436	4422	7534	16448	2753	43718
	Totalt	Lön	18874	13085	13184	13950	13973	15563	22170	35165	16438
		Antal	444	6951	7612	83752	15862	65430	49241	3714	233006

KYRKOKOMMUNALSEKTOR

PARISHES OF THE CHURCH OF SWEDEN

Verksamhetsområde/ utbildningsnivå			0	1	2	3	4	5	6	7	Totalt
Församlings- verksamhet	Kvinnor	Lön	13242	11982	11810	12275	13360	14034	15194	..	13487
		Antal	19	380	448	1547	795	2199	1225	1	6614
	Män	Lön	14191	13609	12637	13739	14481	14731	16739	..	15403
		Antal	14	15	58	157	225	375	672	8	1524
	Totalt	Lön	13645	12043	11905	12410	13608	14135	15741	..	13846
		Antal	33	395	506	1704	1020	2574	1897	9	8138
Mark och fastighet	Kvinnor	Lön	..	12304	12309	12205	12242	12754	12985	..	12292
		Antal	9	1084	517	1170	236	136	45	-	3197
	Män	Lön	12964	13434	13217	13249	13506	14882	15058	..	13433
		Antal	17	1604	827	1966	565	286	55	1	5321
	Totalt	Lön	12718	12979	12867	12860	13134	14196	14125	..	13005
		Antal	26	2688	1344	3136	801	422	100	1	8518
Administra- tion	Kvinnor	Lön	..	13638	13794	13795	14126	14834	17308	..	14211
		Antal	7	229	368	1126	456	227	204	1	2618
	Män	Lön	..	16468	15350	16929	17058	18627	21674	..	18740
		Antal	-	49	38	106	128	123	222	2	668
	Totalt	Lön	..	14137	13940	14064	14769	16167	19583	..	15132
		Antal	7	278	406	1232	584	350	426	3	3286
Alla verksam- hetsområden	Kvinnor	Lön	13245	12412	12551	12699	13418	14037	15419	..	13332
		Antal	35	1693	1333	3843	1487	2562	1474	2	12429
	Män	Lön	13518	13525	13268	13459	14240	15397	17796	19143	14304
		Antal	31	1668	923	2229	918	784	949	11	7513
	Totalt	Lön	13373	12964	12845	12978	13732	14355	16350	20301	13698
		Antal	66	3361	2256	6072	2405	3346	2423	13	19942

STATLIG SEKTOR

GOVERNMENT

Verksamhetsområde/ utbildningsnivå			0	1	2	3	4	5	6	7	Totalt
Departement	Kvinnor	Lön	16072	13380	13838	13875	14054	15865	18427	22813	15591
		Antal	164	3779	6240	25767	9469	14168	19457	2616	81660
	Män	Lön	19669	14909	14758	15263	16514	17950	21151	25843	18820
		Antal	297	4934	3615	16122	12529	28921	34343	9271	110032
	Totalt	Lön	18389	14246	14176	14410	15456	17265	20166	25177	17445
		Antal	461	8713	9855	41889	21998	43089	53800	11887	191692
Samtliga affärsverk	Kvinnor	Lön	..	13553	13944	14302	14431	15744	21278	..	15022
		Antal	2	350	662	1708	1113	448	445	3	4731
	Män	Lön	..	15406	15514	15868	16751	18617	25247	30194	17174
		Antal	9	1525	1998	4893	3721	1193	1491	15	14845
	Totalt	Lön	18095	15060	15123	15463	16217	17833	24335	28208	16654
		Antal	11	1875	2660	6601	4834	1641	1936	18	19576
Övrigt statligt lönereglerande	Kvinnor	Lön	14593	14147	14498	14190	14141	15281	17142	21149	14709
		Antal	22	1162	2126	6452	1988	908	2013	27	14698
	Män	Lön	..	14775	16523	15718	15693	16930	19139	21231	17746
		Antal	8	155	250	888	654	447	2748	129	5279
	Totalt	Lön	15239	14221	14711	14375	14525	15825	18295	21217	15512
		Antal	30	1317	2376	7340	2642	1355	4761	156	19977
Alla verksamhetsområden	Kvinnor	Lön	15889	13560	14001	13957	14101	15828	18367	22791	15436
		Antal	188	5291	9028	33927	12570	15524	21915	2646	101089
	Män	Lön	19574	15021	15091	15417	16535	17962	21166	25787	18589
		Antal	314	6614	5863	21903	16904	30561	38582	9415	130156
	Totalt	Lön	18194	14371	14430	14530	15497	17243	20152	25130	17211
		Antal	502	11905	14891	55830	29474	46085	60497	12061	231245

PRIVATSEKTOR - ARBETARE

PRIVATE SECTOR - BLUE-COLLAR WORKERS

Näringsgren/ utbildningsnivå			0	1	2	3	4	5	6	7	Totalt
Jordbruk, skogsbruk, jakt och fiske	Kvinnor	Lön	15991	12448	11720	12317	11722	11949	12844	..	12156
		Antal	94	763	781	1637	1134	334	81	-	4823
	Män	Lön	12043	13440	12951	13481	12582	13296	12333	..	13239
		Antal	253	4335	3027	8475	2602	839	92	..	19626
Totalt	Lön	13111	13291	12699	13292	12321	12913	12572	..	13026	
	Antal	347	5098	3808	10112	3736	1173	173	..	24449	
Tillverknings- industri, utvinning av mineral, energiproduk- tion	Kvinnor	Lön	12717	13294	13484	13612	13260	13533	13624	..	13455
		Antal	883	25749	23960	35558	9216	3185	393	..	98949
	Män	Lön	14539	14944	14969	15180	14629	15170	15195	..	15021
		Antal	3153	66544	64363	149110	41812	17050	1569	..	343627
Totalt	Lön	14140	14484	14566	14878	14382	14912	14881	..	14671	
	Antal	4036	92293	88323	184667	51028	20235	1962	..	442576	
Byggindustri	Kvinnor	Lön	..	13162	12436	14870	14121	13032	13841
		Antal	-	347	408	814	117	71	2	-	1760
	Män	Lön	15524	15830	15373	15650	15038	15225	14927	..	15561
		Antal	586	12870	15205	51214	8202	1778	396	..	90252
Totalt	Lön	15524	15760	15297	15638	15025	15141	14909	..	15528	
	Antal	586	13217	15613	52028	8320	1849	398	-	92012	
Handel, Hotell och restaurang	Kvinnor	Lön	11323	12908	12444	12668	12093	13030	13262	..	12562
		Antal	1494	25076	23799	46880	28527	7527	1333	..	134643
	Män	Lön	12515	13980	13216	13432	12472	13351	14053	..	13257
		Antal	1900	12577	21463	46689	21147	8253	1055	..	113095
Totalt	Lön	11990	13266	12810	13049	12255	13198	13612	..	12879	
	Antal	3394	37654	45263	93569	49674	15780	2388	..	247738	
Transport, magasinering, kommunikation- er	Kvinnor	Lön	12802	12988	13167	13074	13294	13021	14862	..	13106
		Antal	349	1318	1982	4282	1031	774	81	-	9817
	Män	Lön	13731	14188	13881	14090	14364	14200	15249	..	14103
		Antal	1328	15187	17254	29994	8302	3461	752	..	76299
Totalt	Lön	13538	14092	13807	13963	14245	13984	15212	..	13989	
	Antal	1677	16505	19237	34276	9333	4236	832	..	86116	
Finansiell verksamhet och företags- tjänster	Kvinnor	Lön	11283	11688	11854	12066	12307	12465	11290	..	11951
		Antal	941	6489	6805	9423	3715	1686	427	..	29493
	Män	Lön	11400	13810	13591	13861	13397	13874	14794	..	13693
		Antal	1279	8125	8638	19555	7252	3289	1018	..	49164
Totalt	Lön	11351	12867	12825	13277	13028	13396	13759	..	13040	
	Antal	2220	14614	15443	28978	10966	4975	1445	..	78657	
Utbildning, hälso- och sjukvård, sociala tjänster, veterinär verksamhet	Kvinnor	Lön	12418	12363	12573	13145	12734	13594	13939	..	12937
		Antal	358	2887	4213	10751	5305	2368	640	..	26525
	Män	Lön	12727	13749	13827	13990	13486	13218	13034	..	13722
		Antal	319	2889	2529	5402	2551	1360	266	..	15321
Totalt	Lön	12564	13056	13044	13427	12979	13456	13673	..	13224	
	Antal	677	5776	6742	16153	7856	3728	906	..	41846	
Samtliga näringsgrenar	Kvinnor	Lön	11940	12912	12804	12997	12420	13131	13203	..	12843
		Antal	4119	62631	61948	109345	49044	15946	2956	..	306010
	Män	Lön	13454	14688	14432	14739	13958	14427	14706	..	14539
		Antal	8818	122527	132480	310438	91868	36029	5148	..	707384
Totalt	Lön	12972	14087	13913	14285	13423	14029	14158	..	14027	
	Antal	12937	185157	194428	419784	140913	51975	8104	..	1013394	

PRIVATSEKTOR - TJANSTEMAN

PRIVATE SECTOR - WHITE COLLAR WORKERS

Näringsgren/ utbildningsnivå			0	1	2	3	4	5	6	7	Totalt
Jordbruk, skogsbruk, jakt och fiske	Kvinnor	Lön	..	14913	14458	14332	14709	15383	19359	..	15070
		Antal	-	85	142	672	336	217	139	7	1598
	Män	Lön	16473	17878	17109	18206	19096	20700	28825	34439	20849
		Antal	16	195	142	652	366	1571	415	35	3392
	Totalt	Lön	16473	16976	15781	16240	16998	20055	26448	32555	18998
		Antal	16	280	284	1324	702	1787	554	41	4990
Tillverknings- industri, utvinning av mineral, energiproduk- tion	Kvinnor	Lön	18335	14575	15219	14992	15794	17342	21413	26928	16448
		Antal	236	5053	7865	24851	16330	12744	9786	530	77394
	Män	Lön	28069	18546	19043	18889	21627	20509	28259	33619	21801
		Antal	639	11455	9439	32615	39648	36715	27884	2418	160814
	Totalt	Lön	25445	17330	17305	17204	19925	19693	26481	32416	20062
		Antal	875	16508	17303	57466	55978	49459	37671	2949	238208
Byggindustri	Kvinnor	Lön	14912	14753	15461	14241	14599	15052	18393	..	14826
		Antal	16	699	1046	2987	1534	805	365	1	7454
	Män	Lön	20519	20204	21230	20084	22407	19635	25888	30942	21248
		Antal	80	1540	957	4679	6155	4477	1517	17	19423
	Totalt	Lön	19579	18502	18217	17807	20850	18936	24434	29923	19467
		Antal	97	2240	2003	7666	7689	5282	1882	18	26877
Handel, Hotell och restaurang	Kvinnor	Lön	22894	14734	15146	14883	15271	17636	22312	27265	15961
		Antal	89	3947	7144	19076	14559	11312	3331	50	59508
	Män	Lön	27222	18718	19570	18754	20814	22138	29171	28517	21048
		Antal	345	7104	7695	24270	17848	15545	8217	266	81290
	Totalt	Lön	26331	17295	17440	17051	18324	20242	27193	28319	18898
		Antal	434	11051	14838	43346	32407	26857	11548	316	140797
Transport, magasinering, kommunikation- er	Kvinnor	Lön	15690	14538	15117	14750	14761	16183	20159	24049	15150
		Antal	170	1296	3208	26857	12369	5093	2181	21	51195
	Män	Lön	20324	17610	18583	16145	18090	20247	27125	30665	18207
		Antal	182	2241	3288	27010	11558	7757	4435	112	56585
	Totalt	Lön	18089	16485	16871	15449	16369	18636	24829	29603	16755
		Antal	352	3536	6496	53867	23927	12851	6617	134	107781
Finansiell verksamhet och företags- tjänster	Kvinnor	Lön	18090	15816	16337	15646	16188	17973	21769	24657	16987
		Antal	172	4337	9372	31854	24288	14081	11969	257	96332
	Män	Lön	22095	18295	20715	19961	21569	21363	28157	28245	23001
		Antal	760	2664	5083	14318	23987	25287	26193	1731	100024
	Totalt	Lön	21355	16759	17876	16984	18862	20151	26153	27780	20050
		Antal	932	7002	14455	46172	48276	39368	38162	1988	196356
Utbildning, hälso- och sjukvård, sociala tjänster, veterinär verksamhet	Kvinnor	Lön	17042	14000	14051	13955	14556	15795	18347	26550	15200
		Antal	189	2654	4923	20108	7848	17241	8675	90	61728
	Män	Lön	18591	17242	16992	16494	17826	18777	23000	26900	18739
		Antal	205	2358	2291	8305	7020	7947	6858	381	35364
	Totalt	Lön	17848	15525	14985	14697	16100	16736	20402	26833	16489
		Antal	394	5012	7213	28413	14868	25189	15533	471	97092
Samtliga näringsgrenar	Kvinnor	Lön	17894	14829	15338	14903	15500	16974	20769	26191	16068
		Antal	872	18072	33700	126405	77264	61494	36446	957	355209
	Män	Lön	24036	18466	19325	18202	20880	20786	27734	30884	21217
		Antal	2227	27557	28894	111849	106584	99299	75520	4960	456891
	Totalt	Lön	22308	17026	17179	16452	18619	19328	25467	30125	18965
		Antal	3100	45629	62593	238254	183848	160793	111966	5917	812100

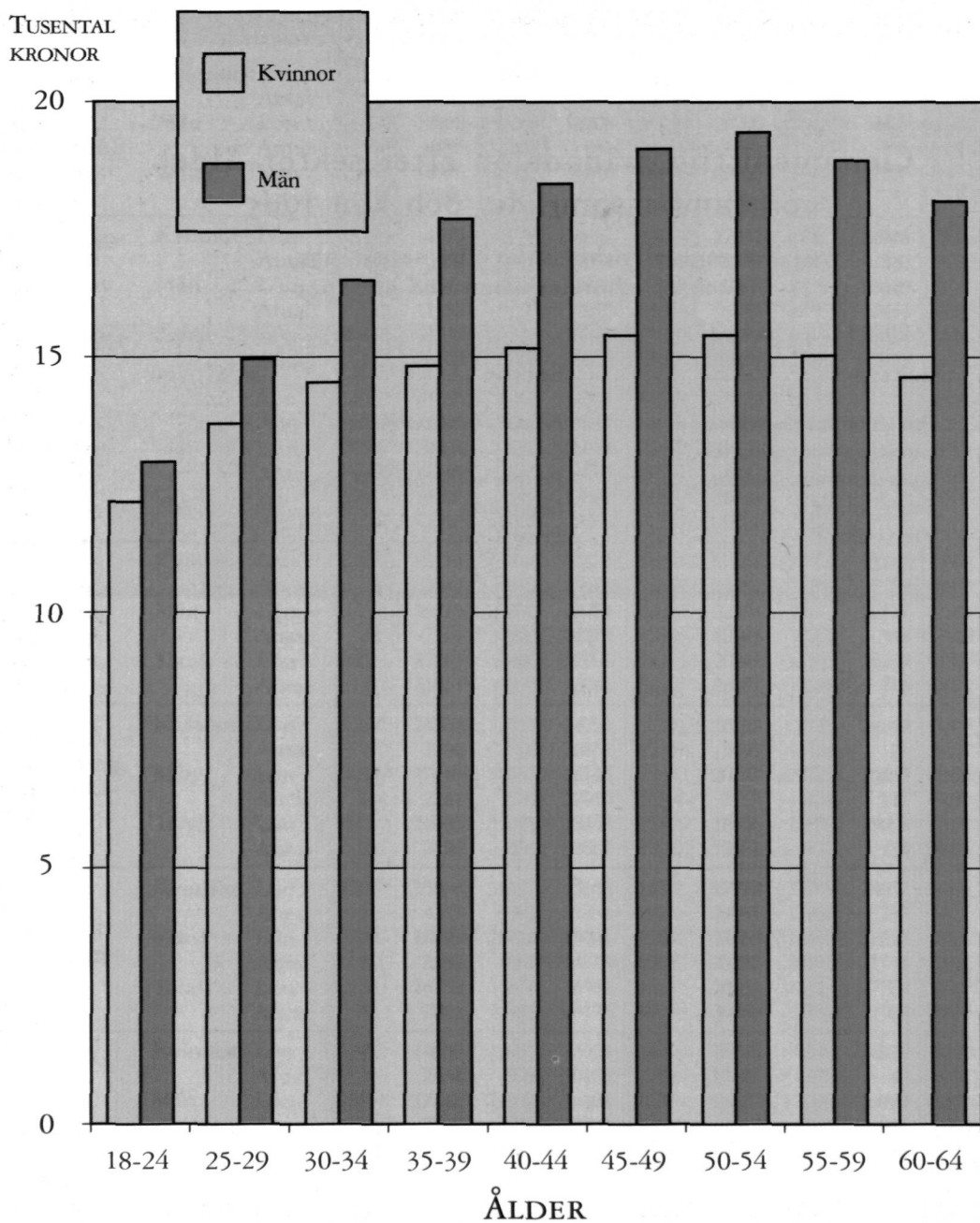
Tabell 6

Genomsnittlig månadslön efter sektor, ålder, verksamhetsområde, och kön 1995

Average monthly salary by sector, age,
branch of administration and sex 1995

Sektor	Sector	Sida/page
Primärkommunal sektor	<i>Primary local authorities</i>	77
Landstingskommunal sektor	<i>County councils</i>	78
Kyrkokommunal sektor	<i>Parishes of the church of Sweden</i>	79
Statlig sektor	<i>Government</i>	80
Privat sektor	<i>Private sector</i>	81

Genomsnittlig månadslön efter ålder och kön



PRIMÄRKOMMUNALSEKTOR

PRIMARY LOCAL AUTHORITIES

Verksamhetsområde/ålder		18-24	25-29	30-34	35-39	40-44	45-49	50-54	55-59	60-64	Totalt	
Infrastruktur, skydd m.m.	Kvinnor	Lön	12168	14089	14505	14570	14717	14716	14776	14112	13934	14442
		Antal	235	532	685	816	916	1368	1223	831	372	6978
	Män	Lön	12684	14546	15408	15931	16427	17183	17717	17519	17182	16663
		Antal	403	1214	1908	2759	3031	4077	4043	2683	1222	21340
	Totalt	Lön	12494	14407	15169	15620	16030	16564	17034	16714	16424	16116
		Antal	638	1746	2593	3575	3947	5445	5266	3514	1594	28318
Fritid och kultur	Kvinnor	Lön	12321	13151	13646	14158	14431	14741	14716	14601	14158	14181
		Antal	920	1284	1711	2029	2045	2457	2518	1883	1098	15945
	Män	Lön	12534	13235	13963	14687	15424	16122	16356	16136	16194	14925
		Antal	898	1106	1311	1401	1500	1460	1093	803	458	10030
	Totalt	Lön	12427	13190	13783	14374	14851	15256	15213	15060	14757	14469
		Antal	1818	2390	3022	3430	3545	3917	3611	2686	1556	25975
Pedagogisk verksamhet	Kvinnor	Lön	11896	12791	13237	13835	14658	15457	15793	15679	15678	14553
		Antal	15751	20855	26074	35889	42080	46623	39093	26188	12461	265014
	Män	Lön	12086	13304	14325	15543	16533	17869	18787	18969	18937	16794
		Antal	3740	4628	5613	7224	9295	11654	10588	7324	4434	64500
	Totalt	Lön	11933	12884	13430	14122	14997	15939	16431	16398	16533	14991
		Antal	19491	25483	31687	43113	51375	58277	49681	33512	16895	329514
Vård och omsorg	Kvinnor	Lön	13027	13790	14333	14686	14791	14791	14732	14622	14477	14414
		Antal	23966	24454	29899	32180	34431	35454	31118	24122	12762	248386
	Män	Lön	12908	13719	14527	15997	17398	18183	19045	19624	20099	16099
		Antal	3040	3393	3550	3615	3736	3279	2011	1123	536	24283
	Totalt	Lön	13013	13781	14354	14818	15046	15079	14994	14845	14703	14564
		Antal	27006	27847	33449	35795	38167	38733	33129	25245	13298	272669
Särskilt riktade insatser, gemensam administrativ och politisk verksamhet	Kvinnor	Lön	11413	12966	13453	13996	14526	14655	14517	14028	13867	14132
		Antal	1113	1903	3151	4423	5785	7960	7784	5886	3120	41125
	Män	Lön	11816	13979	15369	16093	17539	18830	19108	18406	17918	17695
		Antal	417	823	1352	1993	2772	4052	3795	2766	1581	19551
	Totalt	Lön	11523	13272	14029	14648	15502	16063	16022	15427	15229	15280
		Antal	1530	2726	4503	6416	8557	12012	11579	8652	4701	60676
Affärsverksamhet	Kvinnor	Lön	11778	13129	13384	13190	13392	13516	13739	13353	13248	13354
		Antal	82	134	171	227	285	350	367	284	155	2055
	Män	Lön	12891	14869	15590	15954	16120	16608	16627	16306	15901	16127
		Antal	155	350	537	828	991	1339	1365	1029	563	7157
	Totalt	Lön	12506	14387	15057	15360	15511	15967	16015	15667	15328	15509
		Antal	237	484	708	1055	1276	1689	1732	1313	718	9212
Alla verksamhetsområden	Kvinnor	Lön	12538	13319	13805	14222	14694	15102	15213	15017	14888	14447
		Antal	42067	49162	61691	75564	85542	94212	82103	59194	29968	579503
	Män	Lön	12451	13647	14633	15708	16703	17787	18429	18350	18243	16620
		Antal	8653	11514	14271	17820	21325	25861	22895	15728	8794	146861
	Totalt	Lön	12523	13381	13961	14505	15095	15680	15914	15717	15649	14887
		Antal	50720	60676	75962	93384	106867	120073	104998	74922	38762	726364

LANDSTINGSKOMMUNALSEKTOR

COUNTY COUNCILS

Verksamhetsområde/ålder		18-24	25-29	30-34	35-39	40-44	45-49	50-54	55-59	60-64	Totalt	
Hälsa- och sjukvård	Kvinnor	Lön	13099	13914	14571	15270	15774	15914	15715	15286	15134	15323
		Antal	4617	10426	15723	24607	29303	29276	24202	16816	7013	161983
	Män	Lön	12906	14795	16812	20108	22727	25617	26926	27054	28692	22474
		Antal	1044	2311	3565	5182	6378	6446	4276	2567	1207	32976
	Totalt	Lön	13063	14074	14985	16112	17017	17665	17399	16845	17125	16532
		Antal	5661	12737	19288	29789	35681	35722	28478	19383	8220	194959
Social verksamhet	Kvinnor	Lön	13283	13838	14502	15440	16005	16573	16238	15860	15843	15843
		Antal	75	188	234	542	787	931	720	477	230	4184
	Män	Lön	11952	14501	16644	19132	21762	23667	26166	24778	24999	21648
		Antal	24	50	88	127	201	214	138	60	25	927
	Totalt	Lön	12960	13978	15087	16141	17176	17899	17834	16856	16741	16896
		Antal	99	238	322	669	988	1145	858	537	255	5111
Omsorg för psykiskt utvecklingsstörda	Kvinnor	Lön	13024	13871	14291	14589	14739	14852	14924	14903	14659	14436
		Antal	1109	1079	1165	1439	1488	1500	1208	820	340	10148
	Män	Lön	13045	13435	13917	14498	15232	15257	16290	15580	16367	14582
		Antal	255	255	244	273	301	275	163	112	55	1933
	Totalt	Lön	13028	13788	14226	14575	14822	14915	15087	14984	14897	14459
		Antal	1364	1334	1409	1712	1789	1775	1371	932	395	12081
Utbildning, kultur	Kvinnor	Lön	11896	13949	14703	15595	16290	16936	17060	17080	16707	16384
		Antal	223	289	418	792	1238	1778	1679	1189	619	8225
	Män	Lön	12256	14968	15844	16777	17352	18372	19028	18878	18535	17537
		Antal	127	184	256	398	594	664	530	327	207	3287
	Totalt	Lön	12027	14345	15136	15990	16634	17327	17532	17468	17166	16713
		Antal	350	473	674	1190	1832	2442	2209	1516	826	11512
Central förvaltning	Kvinnor	Lön	11644	12845	13289	14121	14312	14681	14584	14370	14377	14045
		Antal	143	176	240	290	347	390	398	309	176	2469
	Män	Lön	12139	13632	14420	15183	15844	17193	17304	16981	16278	16011
		Antal	132	198	258	387	467	553	534	406	198	3133
	Totalt	Lön	11882	13262	13875	14728	15191	16154	16142	15853	15383	15145
		Antal	275	374	498	677	814	943	932	715	374	5602
Diverse verksamheter	Kvinnor	Lön	12500	13938	14605	15565	16569	17074	17140	16336	15567	16238
		Antal	65	142	184	267	348	479	399	256	139	2279
	Män	Lön	11650	14968	17097	18768	20901	23564	25774	23782	24551	22187
		Antal	41	77	91	154	219	314	315	181	70	1462
	Totalt	Lön	12101	14342	15487	16769	18292	19687	21006	19456	18696	18643
		Antal	106	219	275	421	567	793	714	437	209	3741
Alla verksamhetsområden	Kvinnor	Lön	13007	13892	14538	15239	15745	15939	15777	15390	15238	15325
		Antal	6232	12300	17964	27937	33511	34354	28606	19867	8517	189288
	Män	Lön	12782	14618	16459	19328	21591	24035	24997	24651	25502	21258
		Antal	1623	3075	4502	6521	8160	8466	5956	3653	1762	43718
	Totalt	Lön	12960	14037	14923	16013	16890	17540	17366	16829	16998	16438
		Antal	7855	15375	22466	34458	41671	42820	34562	23520	10279	233006

KYRKO KOMMUNALSEKTOR

PARISHES OF THE CHURCH OF SWEDEN

Verksamhetsområde/ålder		18-24	25-29	30-34	35-39	40-44	45-49	50-54	55-59	60-64	Totalt	
Församlings- verksamhet	Kvinnor	Lön	11817	13069	13378	13521	13597	13601	13736	13872	13810	13487
		Antal	367	558	702	863	997	970	965	738	454	6614
	Män	Lön	12293	13763	14516	15409	15960	16427	16369	16630	16363	15403
		Antal	115	166	178	216	204	200	166	148	131	1524
	Totalt	Lön	11931	13229	13608	13899	13998	14084	14123	14333	14381	13846
		Antal	482	724	880	1079	1201	1170	1131	886	585	8138
Mark och fastighet	Kvinnor	Lön	11426	12056	12094	12288	12283	12297	12422	12471	12359	12292
		Antal	149	135	231	272	324	471	545	599	471	3197
	Män	Lön	11636	12718	13222	13443	13689	13669	13769	13650	13715	13433
		Antal	314	370	531	582	663	755	720	707	679	5321
	Totalt	Lön	11568	12541	12880	13075	13227	13142	13189	13109	13159	13005
		Antal	463	505	762	854	987	1226	1265	1306	1150	8518
Administ- ration	Kvinnor	Lön	11838	13248	13740	14159	14429	14431	14268	14245	14214	14211
		Antal	22	93	148	210	309	494	543	451	348	2618
	Män	Lön	11221	14070	16581	17817	18353	19858	19892	19282	19219	18740
		Antal	18	27	37	47	76	137	145	110	71	668
	Totalt	Lön	11560	13432	14308	14828	15203	15609	15453	15232	15063	15132
		Antal	40	120	185	257	385	631	688	561	419	3286
Alla verk- samhetsom- råden	Kvinnor	Lön	11710	12916	13153	13371	13493	13495	13528	13497	13383	13332
		Antal	538	786	1081	1345	1630	1935	2053	1788	1273	12429
	Män	Lön	11788	13091	13698	14189	14556	14950	15049	14749	14552	14304
		Antal	447	563	746	845	943	1092	1031	965	881	7513
	Totalt	Lön	11745	12989	13375	13687	13883	14020	14036	13936	13861	13698
		Antal	985	1349	1827	2190	2573	3027	3084	2753	2154	19942

STATLIG SEKTOR

GOVERNMENT

Verksamhetsområde/ålder			18-24	25-29	30-34	35-39	40-44	45-49	50-54	55-59	60-64	Totalt
Departement	Kvinnor	Lön	11961	14027	15169	15633	15769	16098	16370	15931	15595	15591
		Antal	2448	7474	8291	9285	11390	15697	13833	8524	4718	81660
	Män	Lön	12785	14987	16734	18133	18995	19944	20776	20730	21177	18820
		Antal	2792	11785	12434	13126	14569	18545	19354	11866	5561	110032
	Totalt	Lön	12400	14614	16108	17097	17580	18181	18940	18724	18615	17445
		Antal	5240	19259	20725	22411	25959	34242	33187	20390	10279	191692
Samtliga affärsverk	Kvinnor	Lön	12168	14535	14819	15365	16195	15404	15256	14922	14324	15022
		Antal	225	734	871	769	596	597	510	281	148	4731
	Män	Lön	13097	15235	15846	16416	17103	18435	18839	18082	18837	17174
		Antal	267	845	1939	3093	2780	2142	1600	1526	653	14845
	Totalt	Lön	12672	14910	15527	16207	16943	17774	17973	17590	18004	16654
		Antal	492	1579	2810	3862	3376	2739	2110	1807	801	19576
Övrigt statligt löne-reglerande	Kvinnor	Lön	11394	13410	14225	14330	14756	14932	15188	14840	14824	14709
		Antal	211	498	736	1908	3173	3417	2602	1593	560	14698
	Män	Lön	11657	14450	15551	16240	17377	18403	19031	19140	19220	17746
		Antal	64	209	355	601	1138	1120	795	585	412	5279
	Totalt	Lön	11455	13717	14656	14787	15448	15789	16087	15995	16687	15512
		Antal	275	707	1091	2509	4311	4537	3397	2178	972	19977
Alla verksamhetsområden	Kvinnor	Lön	11936	14034	15068	15408	15574	15875	16155	15736	15481	15436
		Antal	2884	8706	9898	11962	15159	19711	16945	10398	5426	101089
	Män	Lön	12789	14995	16589	17749	18611	19717	20570	20375	20825	18589
		Antal	3123	12839	14728	16820	18487	21807	21749	13977	6626	130156
	Totalt	Lön	12379	14607	15977	16776	17243	17893	18636	18396	18419	17211
		Antal	6007	21545	24626	28782	33646	41518	38694	24375	12052	231245

PRIVATSEKTOR - ARBETARI

PRIVATE SECTOR - BLUE-COLLAR WORKERS

Verksamhetsområde/ålder		18-24	25-29	30-34	35-39	40-44	45-49	50-54	55-59	60-64	Totalt	
Jordbruk, skogsbruk, jakt och fiske	Kvinnor	Lön	11468	12021	12512	13143	12414	12344	12378	12099	12503	12156
		Antal	1319	606	678	480	338	311	427	485	180	4823
	Män	Lön	11956	12806	13232	13736	14089	13990	13936	13829	12753	13239
		Antal	3567	2916	2621	2487	1787	1796	1944	1506	1001	19626
	Totalt	Lön	11825	12671	13084	13640	13822	13747	13656	13408	12715	13026
		Antal	4886	3522	3300	2967	2125	2107	2371	1991	1180	24449
Tillverkn. industri, utvinning av mineral, energi- produktion	Kvinnor	Lön	12733	13867	13772	13681	13650	13604	13354	13138	12864	13455
		Antal	12632	12219	13007	11028	11913	12993	11646	8490	5021	98949
	Män	Lön	13692	15110	15422	15559	15368	15287	15146	14902	14555	15021
		Antal	47922	55182	48958	40702	38176	37420	34336	25730	15200	343627
	Totalt	Lön	13492	14885	15075	15158	14959	14853	14692	14465	14135	14671
		Antal	60554	67401	61965	51730	50088	50413	45982	34220	20221	442576
Byggindustri	Kvinnor	Lön	12829	14923	15749	13341	13225	14202	13037	14450	14107	13841
		Antal	119	120	148	264	319	179	265	273	73	1760
	Män	Lön	14135	15371	15621	15799	15837	16065	16042	15942	15479	15561
		Antal	10120	16748	15673	10285	9687	10604	9043	5464	2627	90252
	Totalt	Lön	14119	15368	15623	15737	15754	16034	15956	15871	15441	15528
		Antal	10238	16868	15821	10549	10006	10784	9308	5738	2701	92012
Handel, Hotell och restaurang	Kvinnor	Lön	11550	12893	13190	13114	13084	12975	12922	13015	12678	12562
		Antal	39937	19996	14970	9225	9081	11384	11850	10458	7742	134643
	Män	Lön	11857	13334	13754	13980	13916	14069	14048	14342	14565	13257
		Antal	31660	23425	15861	11899	8376	7260	6647	4922	3046	113095
	Totalt	Lön	11686	13131	13480	13602	13483	13401	13327	13440	13211	12879
		Antal	71597	43421	30831	21124	17457	18644	18498	15379	10787	247738
Transport-, magasine- ring, kom- munikatio- ner	Kvinnor	Lön	12380	13031	13870	13458	13119	12918	13591	12776	12332	13106
		Antal	1151	1969	1317	962	1055	1227	942	714	479	9817
	Män	Lön	12928	13793	14003	14406	14375	14382	14339	14267	14368	14103
		Antal	7296	9678	10751	9976	10178	10838	8848	5994	2738	76299
	Totalt	Lön	12854	13664	13988	14323	14257	14233	14267	14108	14065	13989
		Antal	8447	11647	12069	10938	11234	12065	9790	6709	3217	86116
Finansiell verksamhet och företags- tjänster	Kvinnor	Lön	11403	12024	12888	11906	11895	11872	12038	11876	11617	11951
		Antal	5207	3931	3765	3213	2986	3423	3220	2276	1473	29493
	Män	Lön	12295	13529	13803	13813	14274	14337	14188	13983	14039	13693
		Antal	7313	7899	7373	6364	4885	4746	4001	3880	2703	49164
	Totalt	Lön	11924	13029	13494	13173	13371	13304	13229	13204	13185	13040
		Antal	12519	11830	11138	9577	7871	8169	7222	6156	4176	78657
Utbildning, hälso- och sjukvård, soc. tjänster, veterinär verksamhet	Kvinnor	Lön	12182	13030	13189	13102	13163	13393	13201	13033	12954	12937
		Antal	5703	4034	3794	2781	2524	2581	2166	1737	1206	26525
	Män	Lön	12216	13590	14283	14459	14098	14084	14209	13644	13280	13722
		Antal	2478	2236	2203	1672	1491	1605	1696	1248	692	15321
	Totalt	Lön	12193	13230	13591	13612	13511	13658	13644	13288	13073	13224
		Antal	8181	6269	5997	4453	4015	4186	3862	2985	1898	41846
Samtliga närrings- grenar	Kvinnor	Lön	11834	13104	13382	13212	13199	13144	13028	12944	12654	12843
		Antal	66066	42874	37680	27951	28217	32098	30518	24433	16173	306010
	Män	Lön	12974	14495	14854	15015	15002	15029	14934	14746	14479	14339
		Antal	10356	118085	103441	83386	74580	74269	66515	48744	28007	707384
	Totalt	Lön	12547	14125	14461	14563	14507	14460	14334	14144	13811	14027
		Antal	76422	160959	141121	111338	102797	106367	97033	73177	44180	1013394

PRIVAT SEKTOR - TJANSTEMAN

PRIVATE SECTOR - WHITE-COLLAR WORKERS

Verksamhetsområde/ålder			18-24	25-29	30-34	35-39	40-44	45-49	50-54	55-59	60-64	Totalt
Jordbruk, skogsbruk, jakt och fiske	Kvinnor	Lön	11285	13390	15014	15381	15327	15860	15378	14940	15474	15070
		Antal	76	97	193	274	255	313	194	140	55	1598
	Män	Lön	11699	16255	19047	20074	21014	21934	22032	21737	20655	20849
		Antal	24	145	288	471	480	520	613	523	329	3392
	Totalt	Lön	11383	15109	17425	18345	19041	19652	20435	20302	19908	18998
		Antal	100	242	481	745	735	832	807	663	384	4990
Tillverkn. industri, utvinning av mineral, energi- produktion	Kvinnor	Lön	12721	15004	16705	17088	17023	16961	16969	16475	15785	16448
		Antal	3156	9721	10524	9168	10965	13113	11244	6753	2750	77394
	Män	Lön	13642	16741	19607	21810	23084	23364	23885	23149	21641	21801
		Antal	3858	14578	19581	20334	22287	26935	25451	19063	8727	160814
	Totalt	Lön	13228	16046	18593	20342	21085	21268	21765	21403	20237	20062
		Antal	7013	24299	30105	29502	33252	40048	36695	25816	11478	238208
Byggindustri	Kvinnor	Lön	13333	13257	14243	14489	14717	15506	15672	15280	15391	14826
		Antal	357	818	788	896	764	1586	1327	510	409	7454
	Män	Lön	12450	16075	18951	20957	21981	22384	22951	22203	21916	21248
		Antal	411	1287	2059	2109	2215	4167	3616	2490	1069	19423
	Totalt	Lön	12861	14980	17648	19029	20119	20488	20997	21026	20110	19467
		Antal	768	2104	2846	3005	2979	5753	4943	3000	1478	26877
Handel, Hotell och restaurang	Kvinnor	Lön	12238	14487	15959	16483	17003	16579	16903	16580	15872	15961
		Antal	4125	7851	9144	6282	6980	8974	8266	5340	2546	59508
	Män	Lön	12910	16257	20120	23300	23052	23078	24044	22823	20976	21048
		Antal	4267	12814	12720	11200	10659	10578	10046	5653	3353	81290
	Totalt	Lön	12580	15585	18380	20850	20658	20095	20821	19791	18773	18898
		Antal	8392	20665	21864	17482	17638	19552	18312	10994	5899	140797
Transport, magasine- ring, kom- munikatio- ner	Kvinnor	Lön	11496	13973	15340	15540	15917	16083	15756	15301	14937	15150
		Antal	3478	6962	7533	6899	6604	7745	6789	4113	1071	51195
	Män	Lön	12241	15390	17387	18104	19007	19057	19435	19299	19464	18207
		Antal	1995	5178	7528	7979	8027	10807	9033	4764	1274	56585
	Totalt	Lön	11768	14577	16363	16915	17612	17815	17856	17446	17397	16755
		Antal	5473	12140	15061	14878	14631	18552	15822	8877	2345	107781
Finansiell verksamhet och företags- tjänster	Kvinnor	Lön	12555	15060	17165	18080	17794	17841	17776	16954	16520	16987
		Antal	4857	13496	13672	10822	11459	16018	15020	8283	2705	96332
	Män	Lön	12969	16981	21150	24098	24856	26026	26116	24884	23611	23001
		Antal	4017	12104	16356	14613	13925	15328	12215	7985	3482	100024
	Totalt	Lön	12743	15968	19335	21537	21668	21844	21516	20846	20510	20050
		Antal	8874	25600	30028	25434	25384	31346	27234	16268	6187	196356
Utbildning, hälso- och sjukvård, soc. tjänster, veterinär verksamhet	Kvinnor	Lön	11961	13693	14650	15099	15895	15903	15949	15772	15324	15200
		Antal	3170	6017	6892	8403	8680	10525	9115	5844	3082	61728
	Män	Lön	12719	15017	17102	18028	19271	19771	20771	20258	19537	18739
		Antal	1595	2550	3864	4244	5212	6258	5859	3754	2027	35364
	Totalt	Lön	12215	14087	15531	16082	17162	17345	17836	17526	16996	16489
		Antal	4765	8567	10757	12646	13893	16783	14974	9599	5109	97092
Samtliga närlings- grenar	Kvinnor	Lön	12234	14560	16146	16544	16791	16791	16815	16306	15761	16068
		Antal	19219	44963	48746	42744	45707	58274	51954	30984	12618	355209
	Män	Lön	12985	16420	19669	21841	22579	22880	23374	22690	21520	21217
		Antal	16166	48656	62396	60948	62805	74593	66833	44232	20261	456891
	Totalt	Lön	12577	15527	18124	19657	20141	20210	20506	20060	19310	18965
		Antal	35386	93619	111142	103692	108512	132867	118787	75216	32879	812100

Tabell 7

Genomsnittlig månadslön och kompletterande information efter en systematisk utbildningsindelning 1995

Average monthly salary and complementary information by a systematic division of educations 1995

FÖRKORTADE KOLUMNRUBRIKER

Un	Utbildningsnivå
%Kv	Andel av det totala antalet som är kvinnor
Åld	Genomsnittlig ålder
%Pr	Andel av det totala antalet som tjänstgör i privat sektor
KM	Den genomsnittliga lönen för kvinnor dividerad med den genomsnittliga lönen för män
D	Relativ lönespridning (standardavvikelse/medellön)
Mlön	Den genomsnittliga månadslönen för hela utbildningsgruppen

UTBILDNINGSNIVÅINDELNING

0	Utbildning saknas eller nivå ospecificerad
1	Förgymnasial utbildning, kortare än 9 år
2	Förgymnasial utbildning, minst 9 år
3	Gymnasial utbildning, högst 2 år
4	Gymnasial utbildning, längre än 2 år
5	Eftergymnasial utbildning, kortare än 3 år
6	Eftergymnasial utbildning, 3 år eller längre
7	Forskarutbildning

ALLA SEKTORER

ALL SECTORS

Un	Utbildning	Antal	%Kv	Åld	%Pr	KM	D	Mlön
<i>Allmän grundutbildning</i>								
1-2	Förgymnasial utbildning	639108	46	46	77	88	23	14401
3	Social, 2-årig och fackskolutb, social linje	56990	63	34	68	92	21	14337
	Normalskollkompetens (flickskoleutbildning)	4616	99	53	51	84	21	15346
	Folkhögskolutb. (2-årig gym kompetens)	4770	54	45	55	90	23	14683
	KOMVUX, avgångsbetyg 2	2831	72	40	59	85	26	14735
	Övrig hithörande utbildning	2031	54	38	59	92	24	13730
4	Humanistisk linje, 3-årig	16768	86	32	68	88	25	14073
	Samhällsvetenskaplig linje, 3-årig	35037	66	29	73	87	30	14088
	Naturvetenskaplig linje, 3-årig	21394	40	32	77	85	32	15547
	Studentexamen	14417	59	50	71	79	36	17750
	Ospecificerad studentexamen	8920	59	44	68	77	35	16856
	KOMVUX, avgångsbetyg 3	1316	64	41	61	91	21	15150
	Övrig hithörande utbildning	1465	46	34	76	99	22	13136
<i>Utbildning för estetisk, humanistisk och religiös verksamhet</i>								
3	Bild- och formkonstnärlig utbildning	3674	60	37	75	85	24	14457
	Övrig hithörande utbildning	1067	47	52	75	82	29	16090
4	Bild- och formkonstnärlig utbildning	1652	56	32	79	103	27	13593
	Musikutbildning	1005	59	37	19	97	21	14410
5	Humanist högskolekurser om minst 20 poäng	13861	71	35	59	96	25	14811
	Övrig hithörande utbildning	1184	59	35	58	99	21	14542
6	Bild- och formkonstnärlig utbildning	1777	52	45	57	94	29	17135
	Musikutbildning	1000	36	45	15	92	22	16883
	Bibliotekarieutbildning	4369	80	45	9	97	16	15985
	Teologisk-religionsvet utb (teol kand mm)	4288	28	45	25	94	21	17407
	Fil kand, humanistisk inriktning	9751	69	47	40	89	31	18268
	Fil mag, humanistisk inriktning	3225	72	54	31	77	49	19912
7	Humanistisk fakultet	2166	37	53	10	92	23	23348
<i>Pedagogisk utbildning</i>								
5	Slöjdläroarbildning, trä/metall	1762	1	51	8	92	16	18281
	Gymnastik- och idrottsläroarbildning	3984	46	44	9	97	18	18059
	Förskolläroarbildning	61241	95	40	11	97	15	14291
	Fritids- och ungdomsledarutbildning	9004	46	38	29	93	24	14645
	Fritidspedagoglinjen	14734	76	39	10	97	16	14229
	Utbildning för undervisning i yrkesämnen	7982	28	49	21	93	18	17878
	Övrig hithörande utbildning	1172	67	44	39	92	26	15392
6	Barn- och ungdomspedagogisk utbildning	19910	98	47	4	108	14	17329
	Mellanstadieläroarbildning	20532	64	47	5	93	18	17812
	Grundskolläroarbildning	6323	82	30	6	98	14	14043
	Musikläroarbildning	2713	52	39	7	95	19	16145
	Övrig musikpedagogisk utbildning	3865	51	44	14	95	20	16799
	Utbildning för specialundervisning mm	13743	81	51	6	95	13	18399
	Hushållsläroarbildning	3587	99	49	12	108	18	18028
	Bildläroarbildning	1715	62	44	11	95	18	17322

Un	Utbildning	Antal	%Kv	Åld	%Pr	KM	D	Mlön
	Textil- och slöjdläroarbetsutbildning (tvååmnes)	3893	94	48	6	112	16	17191
	Vidareutbildning till ämneslärare	1310	27	57	6	90	21	20783
	Gymnasielära- utb., samhällsvet/praktisk-estetisk	3647	46	48	5	93	20	19199
	Gymnasielära- utb., matematisk-naturvetenskap	4030	37	47	6	94	18	19437
	Gymnasielära- utb., språkvetenskaplig	4819	76	49	5	95	16	18497
	Gymnasielära- utb., baserad på ämnesutbildning	18888	53	49	8	94	19	19616
	Utbildning för lärare i hälso- och sjukvård	7613	93	50	6	96	15	18133
	Övrig hithörande utbildning	1946	77	46	23	104	24	16268

Utbildning för förvaltning, handel och kontor samt ekonomisk, samhällsvetenskaplig och beteendevetenskaplig utbildning

3	Utbildning inom handel och kontor	110617	79	39	67	92	22	14104
	Språk- och skrivinriktad utbildning	18502	98	47	46	91	18	14220
	Utbildning för inköps- o försäljningsarbete	1338	66	42	84	73	37	16976
	Utbildning för databearbetning	2750	77	44	68	80	26	14937
	Utb för bokföring/redovisning/kassaarbete	3544	80	46	56	85	22	14976
	Utbildning för detaljhandelsarbete	3294	77	41	77	79	27	14090
	Förvaltningsutbildning	4199	58	44	59	93	26	15201
	Ekonomisk linje, 2-årig och komvux, ekon sektor	38189	63	38	71	85	25	15176
	Övrig hithörande utbildning	34494	72	51	74	76	33	16238
4	Språk och skrivinriktad utbildning	4391	99	37	28	83	16	13115
	Utbildning för inköps- och försäljningsarbete	2257	53	33	85	86	31	15322
	Utbildning i informationsbehandling, ADB	4556	67	30	79	87	27	13996
	Förvaltningsutbildning	2912	80	33	82	73	33	14792
	Ekonomisk linje, 3-årig, handelsgymnasieutb	112827	64	35	81	85	33	15334
	Övrig hithörande utbildning	1258	56	42	77	99	41	14660
5	Journalistutbildning	3178	50	43	87	90	30	21887
	Sekreterarutb. baserad på gymnasieskolan	6651	100	44	54	101	20	15042
	Kommersiellt inriktad utbildning	8846	45	40	94	75	41	22264
	Utbildning i informationsbehandling/ADB	10414	36	38	84	82	32	20110
	Förvaltningsutbildning	11015	62	46	44	79	34	18477
	Samhälls- och beteendeenriktad enstaka	35392	51	35	68	87	37	16620
	Företagsekonomisk inriktad utbildning	15507	51	42	83	70	46	19869
	Övrig hithörande utbildning	1218	42	39	72	88	40	16379
6	Ekonomutbildning, civilekonom eller motsv	29040	40	38	79	73	49	25229
	Beteendevetenskaplig utbildning	2810	71	37	39	90	29	17857
	Psykologutbildning	5020	69	46	13	95	20	18814
	Systemvetenskaplig utbildning	3081	38	33	84	94	29	21036
	Förvaltningsutbildning	7821	55	42	28	87	32	20502
	Socionomutbildning	21232	79	44	9	88	23	17179
	Juristutbildning	13085	37	43	40	77	51	25258
	Pol mag utbildning och motsvarande	2860	21	50	53	68	41	28980
	Fil kand, samhällsvetenskaplig inriktning	18339	48	46	46	80	42	21930
	Fil mag, samhällsvetenskaplig inriktning	1336	40	43	47	91	30	18872
	Utb i studie- och yrkesorientering	1882	65	45	7	94	18	16914
	Övrig hithörande utbildning	2192	49	43	53	71	50	21471
7	Samhällsvetenskaplig fakultet	2951	29	50	12	88	28	25585

Un	Utbildning	Antal	%Kv	Åld	%Pr	KM	D	Mlön
<i>Utbildning för industri och hantverk samt teknisk och naturvetenskaplig utbildning</i>								
3	Verkstadsteknisk utbildning	123984	5	35	92	91	18	14830
	El- och teleteknisk utbildning	58994	4	35	92	88	21	15570
	Träteknisk utbildning	10663	5	37	88	89	17	14572
	Bygg- och anläggningsteknisk utbildning	47731	2	33	91	91	19	15138
	Processsteknisk utbildning	5086	11	32	96	93	23	17214
	Utbildning för grafiskt tekniskt arbete	2844	32	36	90	88	25	15776
	Beklädnadsteknisk utbildning	8602	94	41	62	93	17	13498
	Livsmedelsteknisk utbildning	4121	31	32	87	86	22	14336
	Övrig hithörande utbildning	5490	12	47	88	83	23	16534
	Arbetsledarutbildning	1861	5	50	58	85	21	18183
	Teknisk biträdesutbildning	4158	82	47	39	91	15	14327
	Drift- och underhållsteknisk utbildning	7285	3	31	86	97	19	14561
	Övrig hithörande utbildning	1680	23	50	90	81	23	17560
	Utbildning vid teknisk skola, institut eller motsv	3902	5	47	84	86	26	17166
	Teknisk linje, 2-årig eller teknisk fackskola	25020	4	42	88	83	28	18272
	Övrig hithörande utbildning	33100	14	52	86	84	24	15865
4	Utbildning för metallarbete	13869	4	33	88	89	21	14522
	Utbildning för el- och teletekniskt arbete	18808	4	35	88	90	23	15466
	Utbildning för trätekniskt arbete (ej bygg)	1715	4	34	81	91	20	14164
	Utb för bygg- och anläggningstekniskt arbete	3069	2	38	81	91	28	15491
	Utbildning för beklädnadstekniskt arbete	1642	90	39	57	85	18	13437
	Övrig hithörande utbildning	21606	3	50	84	82	28	16907
	Arbetsledarutbildning	2501	13	46	82	90	25	17190
	Tandteknikerutbildning	1402	59	41	75	88	23	17510
	Övrig hithörande utbildning	3257	14	52	91	102	26	18829
	Ingenjörutbildning vid teknisk skola/institut	22017	3	53	84	80	31	22161
	Maskinteknisk utbildning	7625	8	40	89	75	40	18589
	El- och teleteknisk utbildning	7748	6	35	87	79	39	17006
	Byggteknisk utbildning	6478	11	43	70	74	36	18601
	Kemiteknisk utbildning	1691	39	37	77	88	43	16312
	Övrig teknisk gymnasial utbildning > 2 år	16535	5	50	89	75	38	22633
	Övrig hithörande utbildning	1807	14	36	87	86	39	14816
5	KOMVUX, avgångsbetyg 4	1104	21	32	93	91	26	14441
	Driftsteknisk utbildning	1772	2	34	86	102	21	17883
	Yrkesteknisk högskoleutbildning	4172	4	41	92	88	25	17639
	Praktisk/teknisk utbildning	18212	15	36	84	88	31	17403
	4-årig teknisk linje i gymnasieskolan	69955	11	34	90	82	31	17999
	Övrig hithörande utbildning	10871	27	30	74	87	31	15350
6	Ingenjörutbildning	1743	15	33	89	94	25	17862
	Linjeutb med naturvetenskaplig inriktning	5083	47	35	44	93	25	18255
	Civ ing, tekn fys, elektroteknik och datateknik,	14890	9	38	88	86	36	26034
	Civ ing, kemiteknik	5153	33	40	84	78	42	26168
	Arkitektutbildning	2322	36	44	62	85	25	22031
	Civ ing, väg och vatten, lantmäteri	6492	15	42	60	76	42	25473
	Civ ing, maskin, farkost etc eller ekonomi-teknik	12211	11	38	91	77	41	26329
	Civ ing, ospecificerad inriktning	3661	14	46	84	80	37	25978
	Fil kand, naturvetenskaplig inriktning	6528	34	45	57	82	38	22210
	Fil mag, naturvetenskaplig	1755	38	47	47	78	45	21678
	Övrig hithörande utbildning	1311	24	36	72	80	58	17309
7	Teknisk fakultet	5019	10	44	59	83	32	27751
	Matematisk-naturvetenskaplig fakultet	5362	21	48	27	89	31	25504

Un Utbildning**Antal %Kv Åld %Pr KM D Miljö***Utbildning för transport och kommunikation*

3	Fordonsteknisk linje, transportteknisk gren	3243	5	26	96	84	15	13694
	Utbildning för sjöfart	2770	7	37	77	87	23	15069
	Utbildning för vägtrafik	10827	10	40	90	96	16	14203
	Utbildning för postbefordran (sker inom posten)	23942	58	46	95	96	12	14571
	Utbildning för telekommunikation	2085	91	48	78	83	19	15359
	Övrig hithörande utbildning	3629	20	54	75	95	26	16206
4	Utbildning för postbefordran	2053	73	51	98	93	17	16183
5	Utbildning för postbefordran	1436	41	50	97	86	34	22298
6	Sjöbefälsutbildning	1865	1	48	56	77	32	22682

Utbildning för vårdyrken

3	Sjukvårdsbiträdesutbildning eller motsvarande	52656	96	47	12	96	12	14110
	Utbildning av personal i social- och familjevård	6263	97	42	18	97	12	13612
	Utbildning för social service	10131	96	36	19	99	12	13825
	Osificerad sjukvårdsbiträdesutbildning	1139	97	45	22	93	12	13904
	Undersköterskeutbildning	72612	95	39	12	100	12	14256
	Utb för apotekstekniker, laboratorietekniker	1810	99	46	82	89	11	14094
	Utbildning av skötare i psykiatrisk vård	14017	75	45	10	97	13	14907
	Utbildning inom barn- och ungdomsvård	77149	95	39	16	94	13	13315
	Tandsköterskeutbildning	12518	100	43	39	98	14	13315
	Fotvårdsspecialistutbildning	1186	99	45	14	104	12	13739
	Övrig hithörande utbildning	12580	93	48	30	90	15	13959
4	Utbildning för omvårdnad	6593	90	22	14	100	13	12952
	Specialinriktad utbildning inom vårdområdet	3303	98	30	24	102	16	12747
	Övrig hithörande utbildning	4365	84	34	22	96	13	13969
5	Sjuksköterskeutbildning (grundutbildning)	13620	96	51	13	86	16	16325
	Sjuksköterskeutbildning (vidareutbildning)	50673	91	42	11	95	14	15957
	Utbildning för social service	7077	92	44	6	94	16	16149
	Rehabiliteringsutbildning - sjukgymnastik	5871	84	41	21	96	16	15678
	Rehabiliteringsutbildning - arbetsterapi	5152	97	42	7	100	12	14575
	Receptarieutbildning och farm kand	5438	98	48	97	98	18	18535
	Tandhygienistutbildning	2680	100	42	56	104	9	14813
	Med kand/odont kand/vet med kand	1263	68	36	53	92	22	14543
	Laboratorieassistent- och medicinsk lab ass utb	11178	93	43	25	97	14	15071
	Hälsa- o sjukvårdslinjens inr mot onk, oper, ogon	5473	89	41	14	92	22	15730
6	Läkarutbildning	17952	41	44	5	90	29	31856
	Tandläkarutbildning	4894	57	45	11	87	25	22747
	Apotekarutbildning	1666	60	45	89	81	33	26991
	Påbyggnadsutb till hälso- och sjukvårdslinjen	11767	95	43	6	97	13	16162
	Vidareutbildning till rehabiliteringslinjen	1100	96	46	7	96	13	16007
7	Medicinsk fakultet	5961	23	49	8	84	30	34768

Un	Utbildning	Antal	%Kv	Åld	%Pr	KM	D	Mlön
<i>Utbildning för lantbruk, trädgård, skogsbruk och fiske</i>								
3	Utbildning för lantbruk	9075	27	37	84	97	21	13983
	Utbildning för trädgård	3275	26	37	67	90	17	14146
	Utbildning för skogsbruk	7946	5	36	88	93	18	14761
	Övrig hithörande utbildning	5296	11	53	82	89	23	15128
4	Lantbruksutbildning	2884	34	39	85	88	22	13957
	Övrig hithörande utbildning	1385	34	22	88	98	20	11407
5	Lantmästarutbildning	1545	12	43	77	80	27	18021
	Skogsteknikerutbildning	2198	3	46	68	83	21	18266
6	Agronomutbildning	1508	35	43	41	83	32	19914
	Jägmästarutbildning	1174	6	44	66	68	41	27041
<i>Utbildning för serviceyrken samt utb för civil bevakning och militär tjänst</i>								
3	Brandförsvarsutbildning	1522	1	47	13	87	11	16038
	Tillsynspersonal-, väktar- och tullbevakningsutb	1927	31	48	26	97	12	15675
	Konsumtionsutbildning	28393	96	35	50	96	15	13228
	Utb för storhushåll inklusive restaurangkök	24936	69	36	57	92	18	13302
	Utb för hotell och restaurang, ej kökspersonal	3294	69	31	81	89	18	13229
	Utbildning för hygien och skönhetsvård	1367	57	39	48	96	15	13503
	Utbildning för kläd-, lokal- och skovård	5297	96	49	32	93	11	12877
	Övrig hithörande utbildning	14926	90	51	57	84	19	13758
	Brandförsvars- och skorstensfejarutbildning	4420	1	41	14	99	17	17031
4	Plutonsofficersutbildning (ej spec teknisk)	1194	1	52	67	91	29	17276
	Föreståndarutb inom storhushåll, hotell o rest	2565	72	31	71	87	25	12984
	Utbildning för hygien och skönhetsvård	6050	94	40	67	93	18	13222
5	Polisutbildning	17572	15	43	5	92	16	18815
	Utbildning av yrkesofficerer, enl ny befälsord	1746	5	31	20	92	28	17199
	Utbildning i kost- och närings ekonomi	2064	94	47	36	91	19	15808
6	Regementsofficersutbildning	3015	1	45	29	72	36	24660
	Utbildning av yrkesofficerer samt reservofficerer	7375	1	42	6	91	24	18737
	Övrig högre militärutbildning	1338	1	47	9	57	26	25630
	Utbildning som ej räcckts in av indelningen ovan	4322	63	27	37	107	32	13479
	Okänd utbildningsinriktning	41315	50	34	68	92	47	14141
	Okänd utbildningsnivå (känd utbildningsinrikt)	18043	35	38	89	85	19	14816
Samtliga		3036148	51	41	61	85	34	15979

Tabell 8

Tidsserier med och utan hänsyn till strukturella
förändringar (konstanthåller utbildningsnivå,
utbildningsinriktning, ålder och kön).

Månadslön efter sektor 1992 - 1995

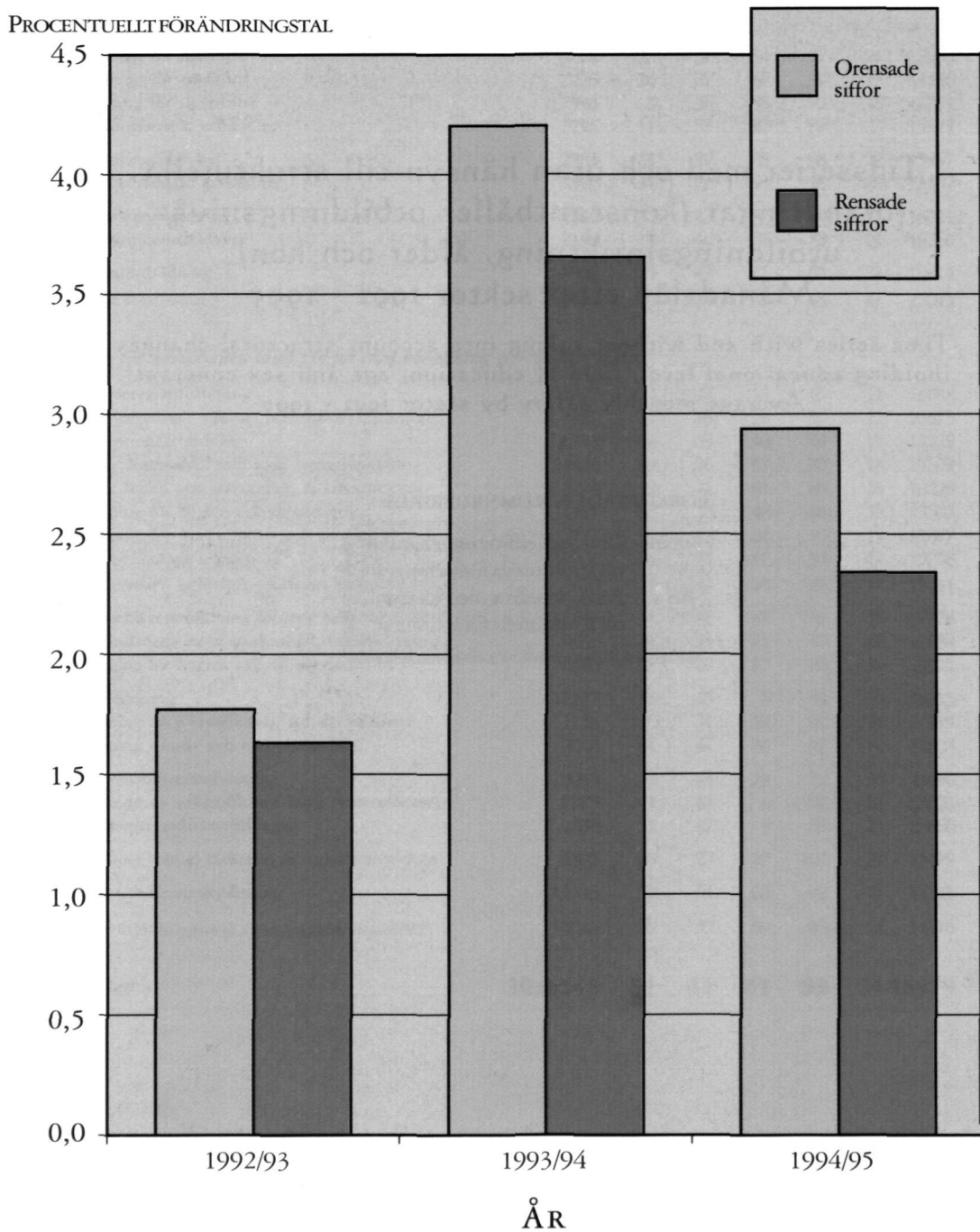
Time series with and without taking into account structural changes
(holding educational level, field of education, age and sex constant).

Average monthly salary by sector 1992 - 1995

FÖRKORTADE KOLUMNRUBRIKER

Orens Orensade siffror utan hänsyn
till strukturella förändringar
Rens Rensade siffror med hänsyn
till strukturella förändringar

Procentuell förändring av den genomsnittliga månadslönen 1992 - 1995



ABSOLUTA TAL

ABSOLUTE VALUES

	Primärkommunal sektor		Landstingskommunal sektor		Kyrkukommunal sektor		Statlig sektor		Privat sektor, arbetare		Privat sektor, tjänstemän		Alla sektorer	
	Orens	Rens	Orens	Rens	Orens	Rens	Orens	Rens	Orens	Rens	Orens	Rens	Orens	Rens
1992	13753	13753	15008	15008	12914	12914	15129	15129	13055	13055	17381	17381	14638	14638
1993	13953	13863	15206	14986	13122	12991	16026	15944	13224	13143	17678	17433	14897	14877
1994	14515	14389	15932	15535	13556	13377	16775	16284	13566	13475	18393	18091	15523	15420
1995	14887	14718	16438	15691	13698	13582	17211	16604	14028	13995	18965	18813	15979	15781

PROCENTUELL RELATION TILL 1992

PERCENTAGE IN RELATION TO 1992

	Primärkommunal sektor		Landstingskommunal sektor		Kyrkukommunal sektor		Statlig sektor		Privat sektor, arbetare		Privat sektor, tjänstemän		Alla sektorer	
	Orens	Rens	Orens	Rens	Orens	Rens	Orens	Rens	Orens	Rens	Orens	Rens	Orens	Rens
1992	100,0	100,0	100,0	100,0	100,0	100,0	100,0	100,0	100,0	100,0	100,0	100,0	100,0	100,0
1993	101,5	100,8	101,3	99,9	101,6	100,6	105,9	105,4	101,3	100,7	101,7	100,3	101,8	101,6
1994	105,5	104,6	106,2	103,5	105,0	103,6	110,9	107,6	103,9	103,2	105,8	104,1	106,0	105,3
1995	108,2	107,0	109,5	104,6	106,1	105,2	113,8	109,7	107,5	107,2	109,1	108,2	109,2	107,8

PROCENTUELL RELATION TILL 1992,

DEFLATERAT MED KONSUMENTPRISINDEX

PERCENTAGE IN RELATION TO 1992,

DEFLATED BY CONSUMER PRICE INDEX

	Primärkommunal sektor		Landstingskommunal sektor		Kyrkukommunal sektor		Statlig sektor		Privat sektor, arbetare		Privat sektor, tjänstemän		Alla sektorer	
	Orens	Rens	Orens	Rens	Orens	Rens	Orens	Rens	Orens	Rens	Orens	Rens	Orens	Rens
1992	100,0	100,0	100,0	100,0	100,0	100,0	100,0	100,0	100,0	100,0	100,0	100,0	100,0	100,0
1993	96,9	96,3	96,8	95,4	97,1	96,1	101,2	100,7	96,8	96,2	97,2	95,8	97,2	97,1
1994	98,7	97,8	99,2	96,8	98,1	96,8	103,7	100,6	97,1	96,5	98,9	97,3	99,1	98,5
1995	98,7	97,6	99,9	95,3	96,7	95,9	103,7	100,1	98,0	97,7	99,5	98,7	99,5	98,3