


# Löner 1983

Del 2

Lantarbetare, industriarbetare, butiks-  
och lagerpersonal inom varuhandel,  
restauranganställda m fl



Sveriges officiella statistik  
Statistiska centralbyrån  
Stockholm 1984

## INLEDNING

### TILL

**Löner. Del 2, Arbetare inom privat sektor / Statistiska centralbyrån. – Stockholm, 1954-1986. – (Sveriges officiella statistik).**

**Täckningsår: 1952-1985.**

**1952-1960 utgiven av Socialstyrelsen.**

**1952 med titel: Löner : Lantarbetare, industriarbetare m fl.**

**1953-1981 med undertitel: Lantarbetare, industriarbetare m fl.**

**1982-1983 med undertitel: Lantarbetare, industriarbetare, butiks- och lagerpersonal inom varuhandel, restauranganställda m. fl.**

**Med innehållsförteckning, sammanfattning och parallelltitel på engelska: Wages. Part 2.**

**Utgavs parallellt med Löner. Del 1, Tjänstemän inom privat sektor.**

#### **Föregångare:**

Lönestatistisk årsbok för Sverige / Socialstyrelsen. – Stockholm, 1931-1953. – (Sveriges officiella statistik).

Täckningsår: 1929-1951.

#### **Efterföljare:**

**Löner och sysselsättning inom privat sektor / Statistiska centralbyrån. – Stockholm, 1987-1991. – (Sveriges officiella statistik).**

Täckningsår: 1986-1990.

#### **Översiktspublikation:**

Historisk statistik för Sverige. Statistiska översiktstabeller : utöver i del I och del II publicerade t.o.m. år 1950 / Statistiska centralbyrån. – Stockholm, 1960.


Löner. Del 2, Lantarbetare, industriarbetare, butiks- och lagerpersonal inom varuhandeln, restauranganställda m.fl. 1983. – (Sveriges officiella statistik).

Digitaliserad av Statistiska centralbyrån (SCB) 2011.

# Löner 1983

Del 2

Lantarbetare, industriarbetare, butiks-  
och lagerpersonal inom varuhandel,  
restauranganställda m fl



Sveriges officiella statistik  
Statistiska centralbyrån  
Stockholm 1984

# Wages 1983

## Part 2

Agricultural and industrial workers, salesmen, shop assistants and storemen in wholesale and retail trade etc

Official Statistics of Sweden  
Statistics Sweden  
Stockholm 1984

---

### **Tidigare publicering**

Årspublicationen har tidigare utgivits inom Sveriges officiella statistik: Arbetsmarknad samt arbets- och löneförhållanden.

Uppgifter för 1983 har tidigare publicerats i Statistiska meddelanden serie Am 1984: 18, 19, 21, 22, 23, 28.

### **Previous publication**

The annual report has previously been published within the series Official Statistics of Sweden: Labour Market and conditions of Work and Wages.

Data for 1983 have previously been published in the Statistical Reports series Am 1984: 18, 19, 21, 22, 23, 28.

Published by  
Statistics Sweden, S-115 81 Stockholm

LiberFörlag/Allmänna Förlaget  
ISBN 91-38-08342-6  
ISSN 0347-6626

Printed in Sweden  
Civiltryck AB, Stockholm 1984



# Förord

I föreliggande publikation återges de definitiva resultaten av 1983 års lönestatistiska undersökningar för arbetare inom jordbruk, skogsbruk, industri, byggnadsverksamhet, varuhandel, hotell och restauranger samt transportväsen m m. Redogörelser har tidigare publicerats i Statistiska meddelanden.

Avsnitten rörande industri, byggnadsverksamhet, elverk, stuveriverksamhet samt branschen reparation av hushållsvaror och fordon har utarbetats av Jan Burehäll, varuhandel, hotell och restauranger och transport av Olle Sjöberg och övriga avsnitt av Lars-Erik Lindholm.

Stockholm i juni 1984

LENNART FASTBOM

Thure Lindh

# Innehåll

## Contents

11	Översikt	Review
17	Arbetare inom jordbruk	Agricultural workers
19	Skogsarbetare	Forestry workers
20	Arbetare inom gruvor och mineralbrott, tillverkningsindustri, elverk, stuverirörelse samt reparation av hushållsvaror och fordon	Workers in mining, quarrying, manufacturing, power plants, stevedoring and repair service of household appliances and motor vehicles
33	Arbetare inom byggnadsverksamhet	Workers in construction
39	Butikspersonal samt lagerpersonal och chaufförer inom varuhandel	Salesmen and shop assistants, storemen and drivers in wholesale and retail trade
44	Ekonomi-, hotell- och serveringspersonal inom hotell och restauranger	Hotel, kitchen and scullery personnel in hotels and restaurants
47	Arbetare vid buss- och åkeriföretag samt oljedistributionsföretag	Workers in omnibus and motor truck transport and in petroleum marketing
50	Sammanfattning på engelska	Summary in English
54	Definitioner av arbetstidsbegrepp, löneelement m m	Definitions of hours worked, wage elements etc
	<u>TEXTTABELLER</u>	<u>TABLES IN TEXT</u>
	<u>Arbetare inom jordbruk</u>	<u>Agricultural workers</u>
18	A. Löneutveckling för vuxna lantarbetare, 1972-1983	A. Development of earnings of adult agricultural workers, 1972-1983
	<u>Skogsarbetare</u>	<u>Forestry workers</u>
19	B. Löneutveckling för vuxna skogsarbetare 1976-1983	B. Development of earnings of adult forestry workers, 1976-1983
	<u>Arbetare inom gruvor och mineralbrott, tillverkningsindustri m m</u>	<u>Workers in mining, quarrying, manufacturing etc</u>
25	C. Genomsnittliga timförtjänster 1939-1983	C. Average hourly earnings, 1939-1983

26	D. Löneutvecklingen inom olika näringsgrenar, 1972-1983	D. Wage-development by branch of industry, 1972-1983
28	E. Genomsnittliga timförtjänster för vuxna inom olika näringsgrenar	E. Average hourly earnings of adult workers by branch of industry
29	F. Genomsnittliga timförtjänster för vuxna och minderåriga inom olika näringsgrenar	F. Average hourly earnings of adult and juvenile workers by branch of industry
30	G. Genomsnittliga timförtjänstens procentuella sammansättning inom olika näringsgrenar	G. Composition in per cent of the average hourly earnings by branch of industry
31	H. Kvinnors timförtjänst i procent av männens inom olika näringsgrenar	H. Earnings of women as a percentage of earnings of men
32	I. Genomsnittliga timförtjänster i olika län	I. Average hourly earnings by county
	<u>Arbetare inom byggnadsverksamhet</u>	<u>Workers in construction</u>
38	J. Löneutvecklingen 1975-1983	J. Wage-development 1975-1983
	<u>Butikspersonal samt lagerpersonal och chaufförer inom varuhandel</u>	<u>Salesmen and shop assistants, storemen and drivers in wholesale and retail trade</u>
42	K. Antal arbetstimmar och genomsnittliga timförtjänsten 1982-1983	K. Number of hours worked and average hourly earnings, 1982-1983
43	L. Löneutvecklingen 1973-1983	L. Wage-development 1973-1983
	<u>Ekonomi-, hotell- och serveringspersonal inom hotell och restauranger</u>	<u>Hotel, kitchen and scullery personnel in hotels and restaurants</u>
46	M. Löneutvecklingen 1982-1983	M. Wage-development 1982-1983
	<u>Arbetare vid buss- och åkeriföretag samt oljedistributionsföretag</u>	<u>Workers in omnibus and motor truck transport and petroleum marketing</u>
49	N. Löneutvecklingen 1972-1983	N. Wage-development 1972-1983
	TABELLER	TABLES
	<u>Arbetare inom jordbruk</u>	<u>Agricultural workers</u>
	Antal arbetare/arbetade timmar och genomsnittlig timförtjänst inom olika yrkesgrupper 1983	Number of employees/hours worked and average hourly earnings in different occupational groups in 1983
56	1. Fördelning på olika löneelement	1. Distribution by wage elements
57	2. Fördelning på åldersgrupper	2. Distribution by age groups
59	3. Medianer, kvartiler och aritmetiska medeltal	3. Medians, quartiles and arithmetic means

60	4. Lönespridning	4. Dispersion of individual average hourly earnings
61	5. Fördelning efter arbetsställestorlek	5. Distribution by size of establishment
	<u>Arbetare inom skogsbruk</u>	<u>Forestry workers</u>
	Antal arbetade timmar och genomsnittlig timförtjänst inom olika yreksgrupper 1983	Number of hours worked and average hourly earnings in different occupational groups, in 1983
62	6. Fördelning på olika löneelement	6. Distribution by wage elements
	<u>Arbetare inom gruvor, mineralbrott, tillverkningsindustri m m</u>	<u>Workers in mining, quarrying, manufacturing etc.</u>
	Arbetstimmar och genomsnittliga timförtjänster inom olika näringsgrenar 1983	Number of hours worked and average hourly earnings in different branches of industry, in 1983
63	7. Fördelning på olika löneelement	7. Distribution by wage elements
70	8. Fördelning efter län	8. Distribution by county
82	9. Fördelning efter storstadsområde	9. Distribution by metropolitan areas
85	10. Fördelning efter kommunerna Stockholm, Göteborg och Malmö	10. Distribution by Stockholm, Göteborg and Malmö
86	11. Fördelning efter A-region	11. Distribution by regions of cooperating communes
110	12. Fördelning efter arbetsställestorlek	12. Distribution by size of establishment
	<u>Arbetare inom bygnadsverksamhet</u>	<u>Workers in construction</u>
	Arbetstimmar och genomsnittliga timförtjänster inom olika näringsgrenar 1983	Number of hours worked and average hourly earnings in different branches, in 1983
113	13. Fördelning på olika löneelement	13. Distribution by wage elements
115	14. Fördelning efter län	14. Distribution by county
120	15. Fördelning efter storstadsområde	15. Distribution by metropolitan areas
121	16. Fördelning efter kommunerna Stockholm, Göteborg och Malmö	16. Distribution by Stockholm, Göteborg and Malmö
122	17. Fördelning efter A-region	17. Distribution by regions of cooperating communes
131	18. Fördelning efter arbetsställestorlek	18. Distribution by size of establishment

Butikspersonal samt lagerpersonal och chaufförer inom varuhandel

Salesmen and shop assistants, storemen and drivers in wholesale and retail trade

Antal anställda/arbetstimmar och genomsnittliga timförtjänster inom olika yrkesgrupper 1983

Number of employees/hours worked and average hourly earnings in different occupational groups, in 1983

132 19. Fördelning efter åldersgrupp

19. Distribution by age groups

143 20. Fördelning efter riksområde

20. Distribution by geographical regions

145 21. Fördelning efter arbetsställestorlek

21. Distribution by size of establishemnet

148 22. Fördelning efter olika löneelement

22. Distribution by wage elements

149 23. Medianer, kvartiler och aritmetiska medeltal

23. Medians, quartiles and arithmetic means

150 24. Lönespridning

24. Dispersion of individual average hourly earnings

151 25. Fördelning efter veckoarbetstid

25. Distribution by normal hours of work per week

Ekonomi-, hotell- och serveringspersonal inom hotell och restauranger

Hotel, kitchen and scullery personnel in hotels and restaurants

Antal anställda/arbetstimmar och genomsnittliga timförtjänster inom olika yrkesgrupper, september 1983

Number of employees/hours worked and average hourly earnings in different occupational groups, September 1983

152 26. Fördelning efter åldersgrupp

26. Distribution by age groups

156 27. Fördelning efter storstadsområde

27. Distribution by metropolitan areas

167 28. Fördelning efter olika löneelement

28. Distribution by wage elements

169 29. Medianer, kvartiler och aritmetiska medeltal

29. Medians, quartiles and arithmetic means

170 30. Lönespridning inom storstadsområden

30. Dispersion of individual average hourly earnings in metropolitan areas

Arbetare vid buss- och åkeriföretag samt oljedistributionsföretag

Workers in omnibus and motor truck transport and in petroleum marketing

Antal arbetare/arbetstimmar och genomsnittliga timförtjänster inom olika näringsgrenar och yrkesgrupper 1983

Number of workers/hours worked and average hourly earnings in different branches and occupational categories, in 1983

174 31. Fördelning efter olika löneelement

31. Distribution by wage elements

175	32. Fördelning efter arbetsställets storlek	32. Distribution by size of establishment
179	33. Lönespridning	33. Dispersion of individual average hourly earnings
180	34. Lönespridning inom storstadsområden	34. Dispersion of individual average hourly earnings in metropolitan areas
182	35. Medianer, kvartiler och aritmetiska medeltal	35. Medians, quartiles and arithmetic means
183	36. Fördelning efter åldersgrupp	36. Distribution by age groups

BILAGORAPPENDICES

186	1. Kommuner tillhörande Stor-Stockholm, Stor-Göteborg och Stor-Malmö samt riksområden	1. Communes in the Stockholm area, in the Göteborg area and in the Malmö area and geographical divisions
187	2. Kommuner ingående i A-regioner	2. Communes distributed by regions of co-operating communes
191	3. Svensk-engelsk ordlista	3. List of terms
194	4. Engelsk översättning av standard för svensk näringsgrensindelning	4. Standard for classification of economic activities
197	5 och 6. Blankett och anvisningar för undersökningen av löneförhållandena för lantarbetare	5 and 6. Questionnaire, with instructions, used in the survey of wages of agricultural workers
201	7 och 8. Blankett och anvisningar för undersökningen av löneförhållandena för arbetare inom industri m m	7 and 8. Questionnaire, with instructions, used in the survey of wages of workers in manufacturing
205	9 och 10. Blankett och anvisningar för undersökningen av löneförhållandena för byggnadsarbetare	9 and 10. Questionnaire, with instructions, used in the survey of wages of workers in construction
209	11 och 12. Blankett och anvisningar för undersökningen rörande butiks- och lagerpersonal samt chaufförer inom varuhandel	11 and 12. Questionnaire, with instructions, used in the survey concerning salesmen and shop assistants, storemen and drivers in wholesale and retail trade
213	13 och 14. Blankett och anvisningar för undersökningen rörande ekonomihotell- och serveringspersonal inom hotell och restauranger	13 and 14. Questionnaire, with instructions, used in the survey concerning hotel, kitchen and scullery personnel in hotels and restaurants
217	15 och 16. Blankett och anvisningar för undersökningen av löneförhållandena för arbetare vid buss- och åkeriföretag samt oljedistributionsföretag	15 and 16. Questionnaire, with instructions, used in the survey of wages of workers in omnibus and motor truck transport and in petroleum marketing

TECKENFÖRKLARINGAR

## Explanation of symbols

-	Intet finns att redovisa	Magnitude nil
0	Mindre än hälften av den använda enheten	Magnitude less than half of unit employed
..	Uppgift ej tillgänglig eller alltför osäker för att anges	Data not available or too uncertain to be published
.	Uppgift kan ej förekomma	Category not applicable





# Översikt

I denna översikt ges en kort sammanfattning av resultaten av 1983 års officiella lönestatistik för arbetare inom olika näringsgrenar av den privata sektorn.

För närmare redovisning av resultaten av undersökningarna för de olika näringsgrenarna hänvisas till de skilda avsnitten i publikationen samt till tabellbilagan.

Statistiken bygger på uppgifter som insamlats från företag och arbetsställen avseende andra kvartalet 1983.

För att underlätta företagens uppgiftslämnarbörda och för att undvika dubbelarbete sker samarbete med ett antal arbetsmarknadsorganisationer beträffande insamling och granskning av primärmaterialet.

Primärmaterialet består till övervägande del av individuppgifter. Det material som insamlas av SCB från företag inom industri och byggnadsverksamhet utgörs dock av summariska uppgifter för grupper av arbetare. Förtjänstläget redovisas i form av genomsnittliga timförtjänster per arbetad tid med särredovisning av olika löneelement.

I nedanstående tabell ges en sammanställning av den genomsnittliga timförtjänsten för vuxna anställda 2a kv 1983 inom olika näringsgrenar och utvecklingen från föregående år samt antal arbetade timmar. I timförtjänsten ingår här inte semesterlön.

SN1	Näringsgren	Genomsnittlig timförtjänst 1982/83		Ökning 1982/83		Arbetade timmar milj	
		2a kv 1983, kr <sup>2</sup>		i %		2a kv 1983	
		Män	Kvinnor	Män	Kvinnor	Män	Kvinnor
11101	Jordbruk	38,00	34,31	7,5	4,1	2,9	0,5
122	Skogsarbetare	40,27 <sup>3</sup>	..	9,0 <sup>3</sup>	..	5,7 <sup>3</sup>	..
2	Gruvor	48,12	43,67	4,8	6,4	3,7	0,3
3	Tillverkningsindustri	44,07	39,52	6,3	6,0	163,4	41,5
31	Livsmedelsindustri	44,19	39,04	6,6	5,9	12,5	6,2
32	Textilindustri m m	39,68	36,34	6,0	6,3	3,8	6,1
33	Trävaruindustri	40,46	38,28	6,2	6,6	18,0	2,5
341	Massa-, pappersindustri m m	50,06	42,12	7,4	7,1	13,2	2,4
342	Grafisk industri, förlag	49,87	42,70	6,9	5,2	7,6	2,4
35	Kemisk industri m m	44,40	39,10	6,8	7,1	11,1	4,1
36	Jord-, stenvaruindustri	43,71	39,30	5,9	6,1	6,0	0,9
37	Järn-, stål-, metallverk	46,36	43,68	4,9	5,0	12,8	1,7
38	Verkstadsindustri	43,16	40,04	6,0	6,0	77,5	14,7
4101	Elverk (privata)	46,60	41,44	6,2	11,8	2,6	0,1
501	Husbyggnads- och anläggningsföretag	48,95	38,40	6,0	8,4	27,6	0,4
502	Byggnadshantverksföretag	48,72	38,15	6,1	6,4	18,6	0,1
61	Partihandel	39,23	37,20	7,1	6,7	9,2	1,9
62	Detailhandel	39,16	37,90	7,5	9,0	10,0	30,5
61,62	Oljedistributionsföretag <sup>4</sup>	40,13	37,64	5,5	7,0	2,5	0,9
63	Hotell och restauranger	40,69	36,70	8,3	8,2	1,4	2,9
7112	Bussföretag	43,40	42,29	8,1	10,6	1,1	0,1
7114	Akeriföretag	42,96	42,25	8,2	12,9	13,1	0,1
71232	Stuveriverksamhet	51,69	..	7,2	..	1,2	..
951	Reparation av hushållsvaror och fordon	40,12	34,98	6,8	7,8	5,0	0,2

1) Svensk standard för näringsgrensindelning

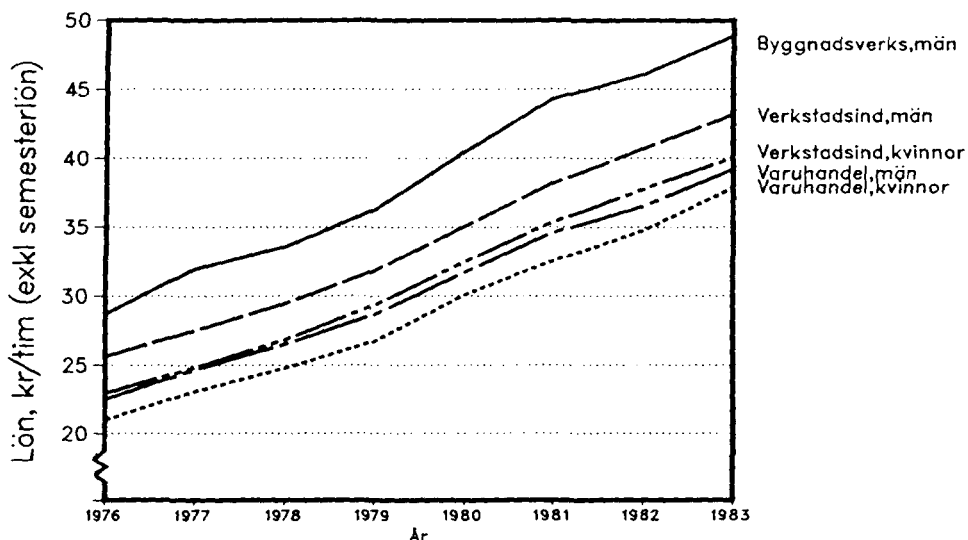
2) Exkl. semesterlön.

3) Här ingår även kvinnor.

4) Del av SN: 61 och 62.

I diagram 1 nedan visas löneutvecklingen 1976-1983 för de största näringsgrenarna. Det bör observeras att jämförelser mellan olika statistikmaterial, liksom jämförelser mellan olika mättidpunkter försvåras av förekommande skillnader respektive förskjutningar i sammansättningen av de anställda med hänsyn till ålder yrke m m.

Diagram 1 Löneutveckling 1976-1983, för vissa näringsgrenar



Antal arbetade timmar som utförts av manliga och kvinnliga arbetstagare inom olika näringsgrenar 2a kvartalet 1983 framgår av diagram 2. Verkstadsindustrin svarade för 44 procent av de totalt utförda timmarna inom industrin (SNI 2-3). Under 2a kvartalet 1982 uppgick motsvarande andel till 46 procent.

Diagram 3 visar andelen arbetstimmar som utförts av kvinnor inom olika näringsgrenar 2a kv 1976 resp 1983.

Varuhandeln och textilindustrin domineras av kvinnor. Mer än 60 procent av antalet arbetstimmar utfördes av kvinnor inom dessa näringsgrenar. Inom byggnadsverksamheten utgjorde kvinnornas andel endast 1 procent. Flertalet arbetade som byggnadsstädare.

Inom verkstadsindustrin svarade kvinnorna för ca 15 procent av antalet arbetade timmar. Antal arbetade timmar (14,7 milj) utförda av kvinnor inom verkstadsindustrin överstiger dock antal arbetade timmar utförda av män inom flertalet näringsgrenar. (Se diagram 2).

Diagram 2 Antal arbetade timmar 2a kv 1983

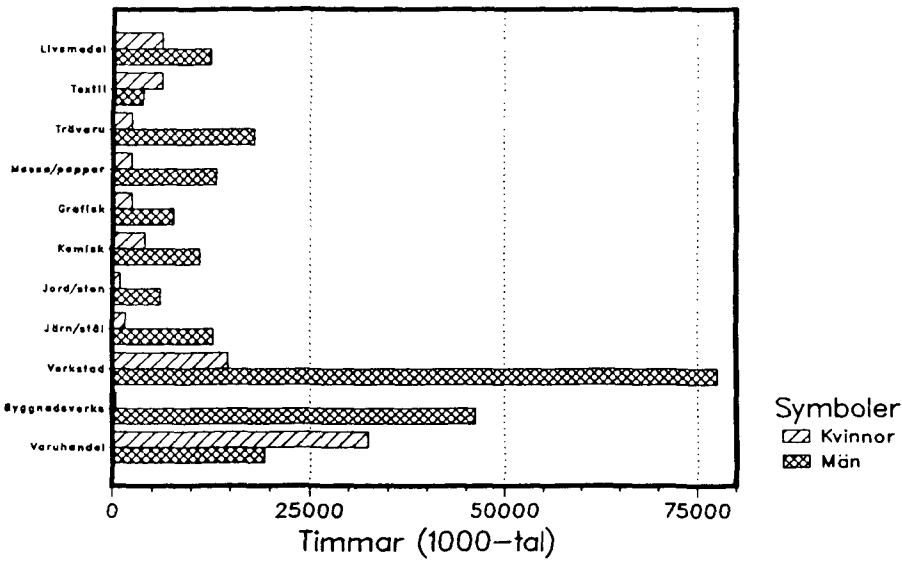
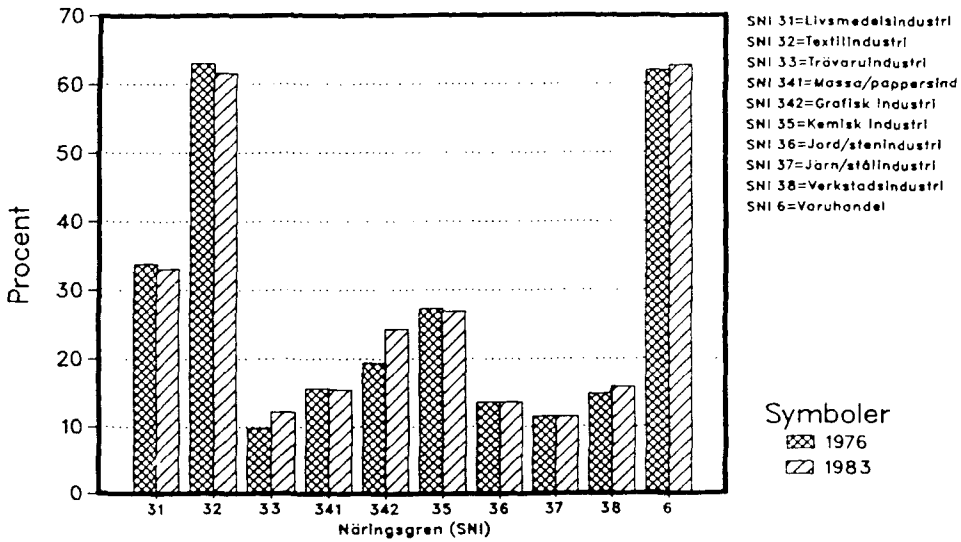


Diagram 3 Andel arbetstimmar utförda av kvinnor 2a kv 1976 och 2a kv 1983 inom olika näringsgrenar

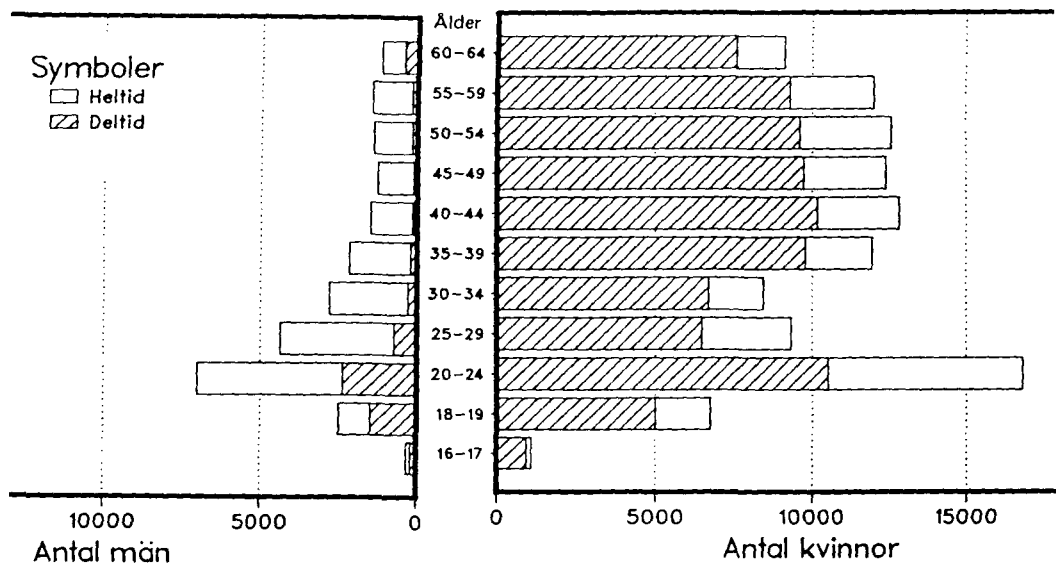


- SNI 31=Livsmedelsindustri
- SNI 32=Textilindustri
- SNI 33=Trävaruindustri
- SNI 341=Massa/pappersind
- SNI 342=Grafisk Industri
- SNI 35=Kemisk Industri
- SNI 36=Jord/stenindustri
- SNI 37=Järn/stålindustri
- SNI 38=Verkstadsindustri
- SNI 6=Varuhandel

- Symboler
- 1976
  - 1983

Inom varuhandeln uppvisar butikspersonalen en stor andel (81 procent) kvinnlig arbetskraft. Här förekommer också deltidarbete i stor omfattning. Av diagram 4 framgår de anställdas fördelning efter kön och ålder samt andelen deltidarbete.

Diagram 4 Butikspersonal, varuhandel 2a kv 1983



Antal övertidstimmar i procent av totala antalet arbetade timmar har ökat från 2,2 procent 1982 till 2,5 procent 1983 för män inom industrin.

Av tablan på motstående sida framgår att övertidsprocenten i stort sett ökar med arbetsställets storlek.

Övertidsarbete är vanligare inom massa/pappersindustri än inom övriga större näringsgrenar. 5 procent av arbetstimmarerna inom SNI 341 utgjordes av övertid. Inom stuveriverksamheten, som är en liten bransch utgjorde övertidstimmarerna 10,5 procent.

Kön	SNI	Näringsgren	Overtid i % av antal arbetstimmar				
			Arbetsställets storlek efter antal anställda				
			Samt-	1-9	10-49	50-199	200-
			liga				
<b>Män</b>							
2		Gruvor	2,9	2,7	3,3	2,9	2,8
3		Tillverkningsindustri	2,5	1,3	2,2	2,6	2,8
31		Livsmedelsindustri	3,0	1,4	2,7	3,5	2,9
32		Textilindustri	1,4	0,5	1,0	1,5	2,0
33		Trävaruindustri	2,3	0,9	1,8	2,7	3,1
341		Massa-, pappersindustri	5,0	1,7	3,1	3,4	5,2
342		Grafisk industri, förlag	2,8	1,6	2,9	2,9	3,6
35		Kemisk industri m m	2,6	1,4	2,7	2,5	2,6
36		Jord-, stenvaruindustri	2,4	1,8	2,6	2,5	2,4
37		Järn-, stål-, metallverk	2,1	0,8	1,6	1,9	2,2
38		Verkstadsindustri	2,2	1,4	2,2	2,4	2,2
61		Partihandel	2,0	0,9	1,9	2,5	2,4
62		Detailhandel	0,6	0,3	0,7	1,1	1,5
71232		Stuveriverksamhet	10,5	5,1	10,8	8,1	13,0
<b>Kvinnor</b>							
3		Tillverkningsindustri	1,1	0,6	0,8	1,1	1,4
61,62		Varuhandel	0,5	0,3	0,4	0,7	0,8

Diagram 5 visar att den genomsnittliga timförtjänsten stiger med storleken på arbetsstället (mätt i antal anställda) för såväl manlig som kvinnlig arbetskraft inom industri samt byggnadsverksamhet. Detsamma gäller för varuhandeln. Det bör observeras att ålders- och yrkessammansättningen inom de olika storleksgrupperna kan förklara en del av nivåskillnaderna.

Andelen arbetstimmar som utförts inom olika storleksgrupper av arbetsställen inom industri, byggnadsverksamhet samt varuhandel framgår av diagram 6.

50 procent av arbetstimmarerna inom industrin utfördes vid arbetsställen med fler än 200 anställda, medan mindre än 10 procent arbetstimmarerna utfördes vid arbetsställen med färre än 10 anställda. Inom varuhandeln var förhållandet det motsatta. 40 procent av arbetstimmarerna utfördes vid arbetsställen med färre än 10 anställda och knappt 10 procent vid arbetsställen med fler än 200 anställda.

Diagram 5 Timförtjänst för anställda vid arbetsställen av olika storlek

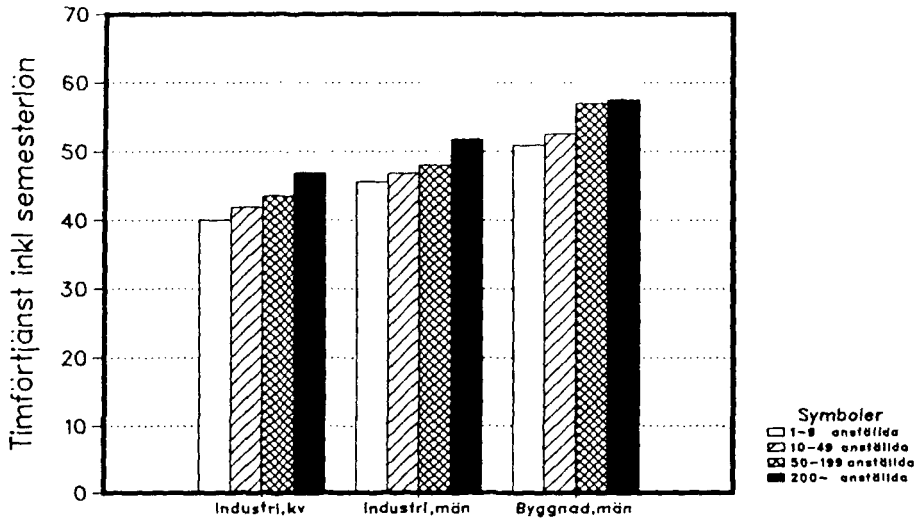
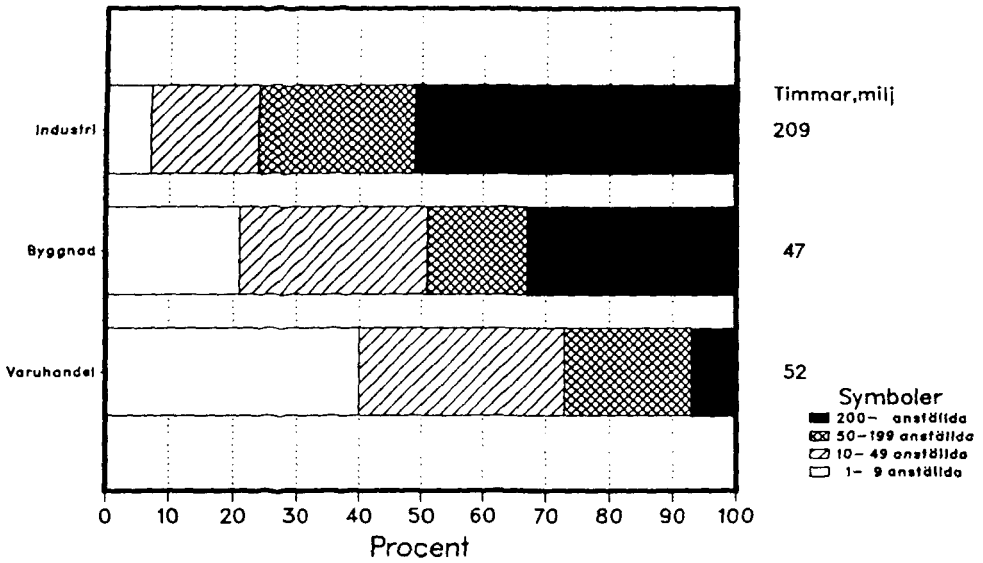


Diagram 6 Arbetstimmarnas fördelning i procent på olika arbetsställestorlekar



# Arbetare inom jordbruk

## BAKGRUND

Årlig statistik har utarbetats sedan år 1911. Sedan år 1976 utarbetas den i samarbete med Svenska Arbetsgivareföreningen (SAF). Fr o m år 1972 avser statistiken andra kvartalet. För information om vissa förändringar i statistiken hänvisas till SOS Löner, del 2, 1972 och 1976.

## STATISTIKENS INNEHÅLL

De uppgifter som ligger till grund för statistiken är antalet utförda arbetstimmar med fördelning på tidlöns-, ackords- respektive övertidstimmar, lön vid tidlöns- respektive ackordsarbete, övertidstillägg, skifttillägg, provision, kalvnings-, fölnings- och grisningsersättning samt naturaförmåner. Semesterlön och kostnadsersättningar ingår inte.

## STATISTIKENS UPPLÄGGNING OCH GENOMFÖRANDE

### POPULATIONENS OMFATTNING, UNDERSÖKNINGSMETOD

Undersökningpopulationen är anställda vid privata jordbruksföretag. Statlig och kommunal verksamhet ingår endast om verksamheten bedrivs i bolagsform. Som ram har använts dels SCBs centrala företagsregister (CFR), dels SLAs register över medlemsföretag.

Av SLAs medlemmar med minst tre årsarbete utvaldes samtliga och av övriga ett urval. Av SCB utvalda företag, vilka visade sig vara medlemmar i SLA, utgick ur urvalet. Antalet av SCB tillfrågade företag uppgick till ca 1 800.

## INSAMLING OCH BEARBETNING

SLAs och SCBs insamling av uppgifter har skett på blanketter och efter anvisningar som i sak överensstämde. Av SCB använd blankett jämte anvisning framgår av bilaga 5 och 6. Enligt anvisningarna skulle uppgifter ej redovisas för arbetsledare i tjänstemannaställning. Däremot skulle arbetande förmän (t ex rättare, förmän i djurstall) redovisas. Uppgifter skulle ej redovisas för brukaren själv eller för brukarens familjemedlemmar. Av lantarbetare utfört skogsarbete skulle redovisas endast om det utförts mot samma lön som jordbruksarbetet.

Antal företag som ej inkom med svar uppgår till ca 23 procent. Inom varje urvalsgrupp har alla uppgifter multiplicerats med en uppräkningsfaktor, som beräknats med hänsyn till urvalskvot och svarsbortfall inom gruppen.

## TABELLREDOVISNING

Redovisningen i tabellerna 1-5 har begränsats till att avse vuxna arbetare utan tabell 2 där även minderåriga ingår.

Som villkor för publicering gäller att minst 25 arbetare eller minst 25 000 arbetstimmar ingår i den redovisade gruppen.

Tabellernas innehåll framgår av innehållsförteckningen.

## LÖNEUTVECKLINGEN 1983

Den genomsnittliga timförtjänsten för vuxna män var 38,00 kr ocl. för vuxna kvinnor 34,31 kr. Jämfört med 1982 var detta en ökning med 7,5 respektive 4,1 procent. Detta framgår av tabell A som visar löneutvecklingen 1972-1983 för olika yrkesgrupper.

Tabell A LÖNEUTVECKLING FÖR VUXNA LANTARBETARE 1972-1983  
Development of earnings of adult agricultural workers, in 1972-1983

Kön Anställningsgrupp	Genomsnittlig timförtjänst <sup>1</sup> , kronor												Ökning i procent 1982/ 1983
	1972	1973	1974	1975	1976	1977	1978	1979	1980	1981	1982	1983	
Män	13,35	14,16	15,95	19,35	22,37	24,93	26,20	28,26	31,35	33,87	35,34	38,00	7,5
Traktorförare	12,53	13,31	14,79	18,29	20,28	22,80	23,72	26,14	28,20	31,63	32,94	35,80	8,7
Yrkeskunniga traktorförare	13,18	13,95	15,40	19,35	21,86	24,19	25,51	27,47	30,59	33,20	34,11	36,99	8,4
Maskinförare <sup>2</sup>	13,61	14,35	15,92	20,18	23,20	24,99	26,78	29,01	32,38	34,36	36,16	38,65	6,9
Djurskötare	11,63	13,10	15,24	19,04	21,57	23,48	23,57	25,50	30,08	32,53	34,18	36,43	6,7
Yrkeskunniga djurskötare <sup>3</sup>	14,72	15,54	17,38	21,13	24,44	25,91	27,31	30,10	33,15	34,59	37,57	39,73	5,7
Ensamskötare	15,06	16,04	17,80	22,58	24,92	26,94	28,27	29,62	34,29	36,14	38,03	42,46	11,6
Rättare	14,55	15,49	17,24	21,59	25,18	27,16	28,45	30,12	33,43	35,23	38,85	42,96	10,6
Skolade rättare	15,08	16,18	17,98	22,17	25,18	28,24	30,01	32,76	35,95	38,72	40,27	44,05	9,4
Förmän i djurstall	16,32	17,65	19,52	24,02	26,84	29,81	30,83	32,99	36,85	39,41	42,10	44,79	6,4
Skolade förmän i djurstall	17,24	18,45	20,29	24,93	28,29	30,86	32,80	34,87	39,06	41,39	43,97	45,53	3,5
Arbetare, ej yrkeskunniga	11,25	11,87	13,66	14,93	17,79	21,33	22,32	22,94	26,13	28,51	29,62	31,24	5,5
Kvinnor	11,33	12,92	14,58	18,25	19,52	21,48	23,57	25,53	28,73	30,87	32,97	34,31	4,1
Djurskötare	12,50	13,18	13,35	17,59	20,86	21,99	23,61	26,16	29,17	30,86	33,77	33,41	..
Yrkeskunniga djurskötare <sup>3</sup>	12,58	15,02	15,69	20,17	22,87	24,75	25,21	26,90	31,02	32,26	35,52	37,76	6,3
Arbetare, ej yrkeskunniga	10,58	12,25	14,51	17,32	17,73	20,15	21,62	23,09	26,21	28,53	29,93	31,98	6,8

1) I timförtjänsten ingår tidlön, ackordsförtjänst, övertidstillägg, tillägg för obekvämtid och skifttid, provision, kalvnings-, fölnings- och grisningsersättning och naturaförmåner men ej semesterlön, kostnadsersättningar, lagstadgade och avtalsbestämda arbetsgivaravgifter.

2) Inkl yrkeskunniga maskinförare.

3) Inkl biträdande förmän i djurstall.



# Skogsarbetare

## BAKGRUND

Jämförbara uppgifter om genomsnittliga timförtjänster finns sedan år 1976. Underlaget till statistiken inhämtas från Domänverket och från Svenska Arbetsgivareföreningen (SAF). Uppgifterna från SAF avsåg 1976-78 arbetstagare vid samtliga företag anslutna till Skogs- och Lantarbetsgivareförbundet (SLA) med minst tre årsarbetare och ett urval av arbetstagare vid övriga företag. Fr o m år 1979 begränsas insamlingen av uppgifter till företag med i regel minst 30 årsarbetare. Någon insamling av SCB förekommer inte.

## STATISTIKENS INNEHÅLL

Statistiken innehåller uppgifter om antal arbetade timmar, andel ackordsarbete, lön vid tidlöns- och ackordsar-

te, skift- och ob-tilllägg, övertidstilllägg och helgdagslön. Semesterlön, övriga förmåner, kostnadsersättningar, lagstadgade och avtalsbestämda arbetsgivaravgifter ingår inte.

## TABELLREDOVISNING

Nedanstående tabell visar den genomsnittliga timförtjänsten åren 1976-1983 och den årliga förändringen i procent. Timförtjänsterna inkluderar övertidstilllägg, skifftilllägg, ob-tilllägg och helgdagslön.

Den genomsnittliga timförtjänsten för vuxna arbetstagare med fördelning på lönekomponenter för yrkeskunniga och ej yrkeskunniga samt huggare och maskinförare framgår av tabell 6.

Tabell B LÖNEUTVECKLING FÖR VUXNA SKOGSARBETARE 1976-1983  
Development of earnings of adult forestry workers, in 1976-1983  
Genomsnittlig timförtjänst, kronor

	1976	1977	1978	1979	1980	1981	1982	1983
Samtliga	24,78	26,50	27,91	29,63	32,43	35,00	36,94	40,27
Årlig ökning, %	-	6,9	5,3	6,2	9,4	7,9	5,5	9,0

# Arbetare inom gruvor och mineralbrott, tillverkningsindustri, elverk, stuverirörelse samt reparation av hushållsvaror och fordon

## BAKGRUND

Uppgifter om genomsnittlig timförtjänst finns fr o m år 1913. Genom specialundersökningar har uppgifter framräknats fr o m år 1860. Statistiken utarbetas i samarbete med Svenska Arbetsgivareföreningen (SAF), Tidningarnas Arbetsgivareförening (TA), Kooperationens Förhandlingsorganisation (KFO) och Statsföretagens Förhandlingsorganisation (SFO).

Större förändringar i statistiken inträffade

- år 1971, då branschredovisningen anpassades till Svensk standard för näringsgrensindelning (SNI)
- år 1976, då mätperioden ändrades från att ha avsett hela året till att avse andra kvartalet.

För utförligare information om förändringarnas innebörd, se publikationen SOS Löner, del 2, respektive år.

## STATISTIKENS INNEHÅLL

Statistiken innehåller uppgifter om antal arbetade timmar med fördelning på tidlöns-, ackords- och övertidstimmar, lön vid tidlöns- och ackordsarbete (inklusive ackordskompensation), övertidstillägg, skifttillägg, helgdagslön och andra förmåner. Semesterlön har i efterhand, utom för stuverirörelse, schablonmässigt beräknats. På vilket sätt detta skett redovisas under avsnittet Insamling och bearbetning. Fördelning av arbetstid och löneuppgifter sker även på dagarbete, olika typer av skiftarbete samt underjordsarbete.

## STATISTIKENS UPPLÄGGNING OCH GENOMFÖRANDE

### MÄTPERIOD

Uppgifterna i denna undersökning avser andra kvartalet 1983, med undantag för stuverirörelse (SNI 71232) där uppgifterna avser tredje kvartalet.

### POPULATIONENS OMFATTNING

Undersökningspopulationen är arbetare (inkl förmän, som regelmässigt deltar i arbetet samt lagerarbetare och chaufförer) vid arbetsställen inom näringsgrenarna gruvor och mineralbrott (SNI 2), tillverkningsindustri (SNI 3), elverk (SNI 4101), stuverirörelse (SNI 71232) samt reparation av hushållsvaror och fordon (SNI 951). Skogs- och jordbruksarbetare, hemarbetare, butikspersonal, servitriser, städpersonal, elever i inbyggd skola, praktikanter, arbetare med nedsatt arbetsförmåga och ägare till firma registrerad på ägaren själv ingår i allmänhet inte. Arbetstagare i statlig och kommunal verksamhet ingår endast om verksamheten bedrivs i bolagsform. Fr o m år 1981 ingår arbetare vid Samhällsföretag i statistiken.

### RAM

Som ram har använts

- arbetsgivareorganisationernas register över medlemsföretag
- det vid SCB förda centrala företagsregistret (CFR), från vilket organisationsanslutna företag borttagits.

### TÄCKNING

Icke organisationsanslutna företag/arbetsställen som etablerats senare än i augusti 1982, ingår inte i undersökningen, inte heller företag som anslutits till organisationerna senare än den 1 maj 1983.

## UNDERSÖKNINGSMETOD

Organisationsanslutna företag totalundersöks. Av övriga företag totalundersöks företag inom stuverirörelse (oberoende av storlek), elverk med minst 20 årsanställda och industriföretag med minst 50 årsanställda (arbetare och tjänstemän). Av företag i andra storleksgrupper undersöks ett urval.

## DEFINITIONER

För definition av arbetstidsbegrepp, löneelement m m hänvisas till definitioner, sid 54.

## STANDARDER

- Bransch  
Branschredovisningen i tabellerna följer Svensk standard för näringsgrensindelning (SNI).

## INSAMLING OCH BEARBETNING

De av organisationerna insamlade uppgifterna har efter granskning, kodning m m överförts till SCB i form av magnetband. Uppgifterna har redovisats per arbetsplats som i regel motsvarar ett arbetsställe i CFR. De av SCB insamlade uppgifterna har på motsvarande sätt bearbetats. De båda materialen har därefter sammanförts och bildar underlaget för statistiken. De organisationsanslutna företagen svarar för ca 90 procent av de i statistiken redovisade timmarna.

De av SCB och organisationerna använda blanketterna och anvisningarna hade i stort sett samma innehåll. SCBs blankett och anvisning återges i bilaga 7 och 8.

I syfte att begränsa uppgiftslämnararbetet har icke-organisationsanslutna företag med färre än 5 årsanställda endast lämnat uppgift om totalt utbetald lönesumma. Uppdelning på lönekomponenter har gjorts efter genomsnittet av uppgifter från företag med fullständig redovisning.

Uppgift om semesterlön, som redovisas i tabellerna, har ej inhämtats utan har framräknats enligt schablon. Vid beräkningen har semesterlöneprocenten antagits vara 12 procent. Frånvaron under kvalifikationsåret har antagits vara lika med ett genomsnitt av den semester-

lönegrundade frånvaron 1983 i den månadsvis återkommande undersökningen om industriarbetares löner och sysselsättning. Detta ger olika procenttal för män och kvinnor. Semesterlönen har beräknats enligt nedanstående formel:

$$\text{Semesterlön (S}_n) = 0,12 \times S_{n-1} \times (1 + F_{n-1})$$

0,12 = Semesterlöneprocenten

S<sub>n-1</sub> = Semesterlönegrundande timförtjänst kvalifikationsåret

F<sub>n-1</sub> = Privilegierad frånvaro under kvalifikationsåret, %

UNDERSÖKNINGENS TILLFÖRLITLIGHET

## BORTFALLSFEL

Svarsbortfallet som är störst för mindre företag, kan beräknas utgöra ca 5 procent av antalet arbetstimmar. Uppräkning av lönesummor och arbetstimmar har skett med hänsyn till bortfall och urvalskvoter. Bortfallet bedöms inte påverka skattningen av timförtjänsten.

## URVALSFEL

Med urvalsfel menas den osäkerhet i skattningarna som beror på att ett urval av företag undersökts. Eftersom urvalsdelen i denna undersökning är liten bedöms urvalsfelen vara litet.

## TACKNINGSFEL

Eftersom undersökningens ramar uppdateras med viss eftersläpning, kan det skattade antalet arbetade timmar bli något för lågt.

Undertäckningen bedöms inte påverka timförtjänstskattningarna.

JÄMFÖRBARHET

För att underlätta branschjämförelser vid övergången till SNI-redovisningen år 1971 redovisades årgång 1971 av statistiken såväl enligt SNI som enligt tidigare tillämpad branschgruppering.

Fr o m år 1976 avser statistiken andra kvartalet. Vissa studier tyder på att överensstämmelse föreligger mellan statistik som avser andra kvartalet och

årsstatistik då det gäller den totala timförtjänsten. Mindre god överensstämmelse föreligger då det gäller enskilda löneelement.

Under år då avtalen mellan SAF och LO slutits sent (1977 och 1980) har organisationernas mätperiod i vissa fall blivit kortare än hela andra kvartalet. Uppgifter som redovisats har sedermera uppräknats att gälla hela kvartalet.

Vid tillfällena då organisationernas uppgiftsinsamling ej omfattat period då ny lönenivå börjat gälla, har organisationerna före överföringen av uppgifterna till SCB kalkylerat in den för de olika avtalen genomsnittliga, avtalsmässiga lönehöjningen. I förekommande fall har SCB på motsvarande sätt gjort uppräknningar i sitt material med ledning av uppgifter på blanketten om nya lörens storlek och tidpunkt från vilken denna utgått. I intet fall ingår dock s k engångsbelopp i redovisningen. De vid dessa tillfällen i statistiken redovisade timförtjänsterna återspeglar således inte faktisk timförtjänst under mätperioden utan det förtjänstläge som skulle gällt om det nya avtalet trätt i kraft redan vid mätperiodens början.

#### TABELLREDOVISNING

Redovisningen i tabellerna C-I och 7-12 har begränsats till att avse arbetare som före ingången av andra kvartalet 1983 fyllt 18 år. Vissa uppgifter för

minderåriga och lärlingar oberoende av ålder finns att tillgå i form av råtabeller. Som villkor för publicering gäller, med undantag för socker- och tobaksindustri, att minst tre arbetsställen och minst 25 000 timmar måste vara redovisade. Tabellernas innehåll framgår av innehållsförteckningen.

I vissa tabeller har fördelning skett på regioner. Indelningen framgår av bilaga 1 (storstadsområden) och bilaga 2 (A-regioner).

#### LÖNEUTVECKLINGEN 1983

Mellan 1982 och 1983 har timförtjänsten inom industrin ökat med i genomsnitt 6,2 procent för män och 6,0 procent för kvinnor. I absoluta tal har lönen ökat med 2,90 kronor för män och med 2,50 kronor för kvinnor. Massa- och pappersindustrin redovisar den största ökningen med 3,65 kronor (7 procent) för män och 3,00 kronor (6,7 procent) för kvinnor. Den minsta ökningen har skett inom järn- och stålindustrin med 2,35 kronor (4,7 procent) för män och 2,25 kronor (4,8 procent) för kvinnor.

Den genomsnittliga totala timförtjänsten för vuxna arbetare framgår av nedanstående tabell som också visar förändringar jämfört med år 1982. I timförtjänsten ingår tid- och ackordslön, övertids- och skifttillägg, helgdagslön, semesterlön och andra förmåner.

SNI-grupp	Genomsnittlig timförtjänst, kr, 1983			Förändring, %, jämfört med 1982		
	Män	Kvinnor	M+Kv	Män	Kvinnor	M+Kv
2+3 Gruvor och mineralbrott samt tillverkningsindustri	49,55	44,61	48,56	6,2	6,0	6,1
2 Gruvor	54,28	49,29	53,86	5,4	6,6	5,5
3 Tillverkningsindustri	49,44	44,57	48,45	6,4	5,9	6,1
31 Livsmedelsindustri	49,57	44,06	47,74	6,5	5,8	6,2
32 Textilindustri m m	44,47	40,88	42,26	5,8	6,2	5,9
33 Trävaruindustri	45,28	43,11	45,01	6,0	6,5	6,0
341 Massa-, pappersindustri m m	56,08	47,48	54,75	7,0	6,7	6,9
342 Grafisk industri, förlag	55,81	47,92	53,89	6,7	4,8	6,1
35 Kemisk industri m m	49,82	44,10	48,28	6,5	6,8	6,6
36 Jord-, stenvaruindustri	49,00	44,37	48,37	5,7	6,2	5,7
37 Järn-, stål-, metallverk	52,00	49,28	51,69	4,7	4,8	4,8
38 Verkstadsindustri	48,48	45,24	47,97	6,1	6,0	6,1
4101 Elverk (privata)	52,27	46,73	52,17	6,1	11,7	6,3
951 Reparation av hushållsvaror och fordon	44,86	39,00	44,65	6,7	7,2	6,7

Skillnaden i lön mellan män och kvinnor är minst inom trävaruindustri och järn-, stålindustri där kvinnornas lön i genomsnitt uppgår till 95 procent av männens. Den största skillnaden förekommer inom massa-, pappersindustri där kvinnornas lön endast är 85 procent av männens. Under perioden 1978-1983 har kvinnornas genomsnittsförtjänst inom industrin ökat från 88 till 90 procent av männens genomsnittsförtjänst.

Män inom massa-, pappersindustri och grafisk industri har en genomsnittlig timförtjänst som ligger 13 procent över genomsnittet för manliga industriarbetare. Inom textil- och träindustri noteras för män en timförtjänst som ligger 9-10 procent under motsvarande genomsnitt. Den högsta genomsnittliga timförtjänsten för kvinnor, jämfört med genomsnittet för kvinnliga industriarbetare, noteras för järnindustri (+10 procent), gruvor (+10 procent), grafisk industri (+7 procent) och massaindustri (+6 procent). Den lägsta redovisas inom textilindustrin (-8 procent).

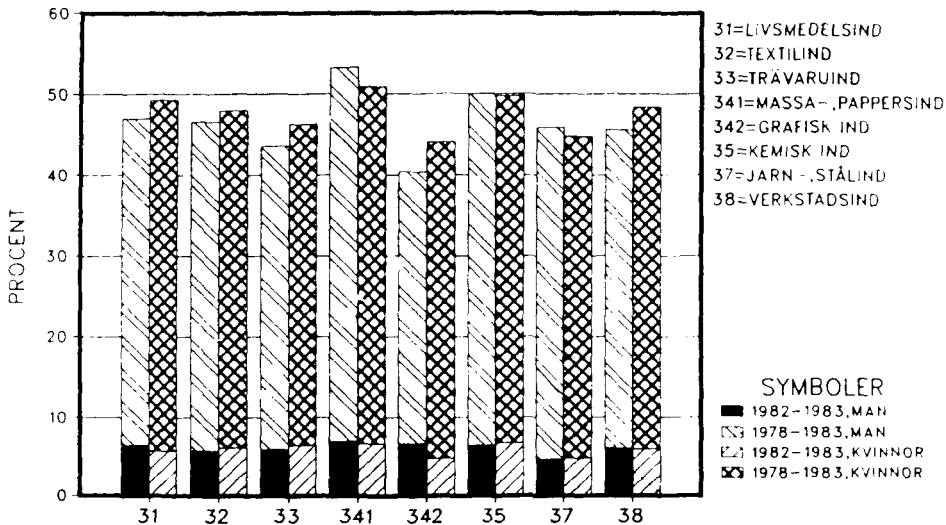
LÖNEUTVECKLING 1978-1983

Timförtjänsterna inom industrin har under perioden 1978-1983 ökat med i genomsnitt 46 procent för män och 49 procent för kvinnor. Konsumentprisindex har under samma period ökat med 61,5 procent.

Den största procentuella ökningen har skett inom massa-, pappersindustrin där männens lön ökat med 53 procent och kvinnornas med 51 procent. Detta motsvarar 18,30 respektive 15,50 kronor per timme. Den minsta procentuella ökningen redovisas för grafisk industri där männens lön ökat med 40 procent och kvinnornas med 44 procent. Detta innebär en ökning med 16 respektive 14,70 kronor per timme.

I diagrammet nedan visas branschernas procentuella löneutveckling för män respektive kvinnor. Den främre låga stapeln avser perioden 1982-1983 och den bakomliggande höga stapeln avser perioden 1978-1983.

LÖNEUTVECKLING 1982-83 OCH 1978-83, PROCENT  
MÄN OCH KVINNOR, BRANSCHVIS



## ARBETSTIMMARNAS FÖRDELNING

Antalet arbetade timmar inom gruvor och mineralbrott samt tillverkningsindustri har beräknats till 209,0 miljoner för 2a kvartalet. Timmarnas fördelning på

ackordsarbete, övertidsarbete och arbetstidsart framgår av nedanstående tablå.

	Antal timmar (milj)	därav andel, %, ackords- timmar		därav andel, %, 1-skifts- arbete		
		övertids- timmar	2-skifts- arbete	3-skifts- arbete	(dagarb)	
Samtliga	209,0	38,5	2,2	77,7	13,3	8,6
Män	167,2	38,4	2,5	76,7	13,3	11,6
Kvinnor	41,8	39,1	1,1	81,6	13,3	5,0

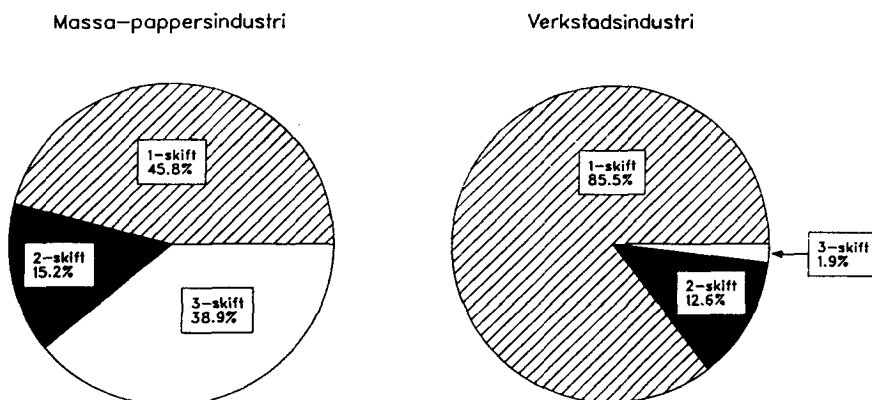
Ackordsarbete är vanligast inom massa-, pappersindustri där andelen ackord, för män respektive kvinnor, uppgick till 46 och 44 procent av de arbetade timmarna 2a kvartalet 1983. Även verkstadsindustrin redovisade en stor andel ackordsarbete, med 41 och 48 procent för män respektive kvinnor. Inom grafisk industri uppgick andelen ackordsarbetade timmar till 3 procent för män och 6 procent för kvinnor, vilket var den lägsta nivå som redovisades för någon delbransch inom tillverkningsindustrin.

Under perioden 1978-1983 har ingen större förändring inträffat vad avser andelen ackordsarbetade timmar inom tillverkningsindustrin. Andelen ackord uppgick 1978 till 38 procent för män och 41 procent för kvinnor. Motsvarande siffror för 1983 var 38 respektive 39 procent.

Andelen skiftarbetade timmar i någon form har under perioden 1978-1983 totalt sett varit i det närmaste oförändrad med 24-25 procent för män och 18-19 procent för kvinnor.

I diagrammet nedan visas arbetstimmarnas fördelning, i procent, på olika skiftformer för delbranscherna massa-, pappersindustri och verkstadsindustri. Den mycket skiftintensiva massa-, pappersindustrin redovisade för 2a kvartalet 1983 en andel två och treskiftsarbete som uppgick till 54 procent av de arbetade timmarna, medan motsvarande siffra för den måttligt skiftintensiva verkstadsindustrin endast var drygt 14 procent. Detta avspeglar sig även i timförtjänsten där massa-, pappersindustrin har en genomsnittlig skiftlön om 5,60 kronor per timme mot 0,80 kronor per timme för verkstadsindustrin.

ARBETSTIDENS FÖRDELNING PÅ SKIFTFORMER, PROCENT  
MÄN + KVINNOR, 2 BRANSCHER, 2A KVARTALET 1983



Tabell C GENOMSnittliga timförtjänster för arbetare inom gruvor och mineralbrott samt tillverkningsindustri, 1939 - 2a kvartalet 1983  
 Average hourly earnings of workers in mining, quarrying and manufacturing, 1939 - 2nd quarter of 1983  
 C-lön = timförtjänst inkl övertids- och skifttillägg, helgdagslön, semesterlön och andra förmåner

År	Genomsnittlig timförtjänst, kronor				Indextal (1939 = 100)			
	Vuxna män	Vuxna kvinnor	Minder-åriga	Samtliga	Vuxna män	Vuxna kvinnor	Minder-åriga	Samtliga
1939	1,34	0,84	0,57	1,18	100	100	100	100
1940	1,46	0,92	0,67	1,28	109	110	118	108
1941	1,57	1,00	0,72	1,39	117	119	126	118
1942	1,71	1,09	0,77	1,52	128	130	135	129
1943	1,78	1,13	0,81	1,59	133	135	142	135
1944	1,83	1,18	0,84	1,64	137	140	147	139
1945	1,90	1,26	0,90	1,73	142	150	158	147
1946	2,05	1,37	1,02	1,87	153	163	179	158
1947	2,34	1,62	1,24	2,15	175	193	218	182
1948	2,54	1,79	1,37	2,34	190	213	240	198
1949	2,62	1,86	1,43	2,43	196	221	251	206
1950	2,73	1,92	1,48	2,53	204	229	260	214
1951	3,30	2,31	1,79	3,05	246	275	314	258
1952	3,92	2,73	2,11	3,63	293	325	370	308
1953	4,11	2,84	2,12	3,79	307	338	372	321
1954	4,29	2,96	2,28	3,94	320	352	400	334
1955	4,64	3,21	2,51	4,26	346	382	440	361
1956	5,04	3,49	2,74	4,62	376	415	481	392
1957	5,34	3,70	2,88	4,90	399	440	505	415
1958	5,67	3,91	3,03	5,21	423	465	532	442
1959	5,93	4,08	3,12	5,44	443	486	547	461
1960	6,32	4,35	3,35	5,77	472	518	588	489
1961	6,82	4,71	3,70	6,23	509	561	649	528
1962	7,39	5,21	3,96	6,78	551	620	695	575
1963	7,91	5,71	4,34	7,29	590	680	761	618
1964	8,57	6,31	4,87	7,94	640	751	854	673
1965	9,45	7,08	5,45	8,78	705	843	956	744
1966	10,26	7,85	5,97	9,60	766	935	1047	814
1967	11,10	8,61	6,46	10,44	828	1025	1133	885
1968	11,83	9,25	6,82	11,17	883	1101	1196	947
1969	12,85	10,16	7,73	12,15	959	1210	1356	1030
1970	14,28	11,43	8,91	13,52	1066	1361	1563	1146
1971	15,68	12,86	9,73	14,94	1170	1531	1707	1266
1972	17,54	14,66	10,68	16,81	1309	1745	1874	1425
1973	19,05	15,98	11,71	18,24	1422	1902	2054	1546
1974	21,32	17,86	13,69	20,36	1593	2133	2407	1729
1975	24,95	21,17	16,70	23,89	1870	2536	2947	2033
1976	28,16	24,40	19,03	27,13	2101	2905	3339	2299
1977	30,40	26,49	20,53	29,34	2269	3154	3602	2486
1978	33,91	29,98	23,17	32,92	2531	3570	4054	2789
1979	36,90	32,86	25,94	35,87	2754	3913	4539	3039
1980	40,57	36,42	29,15	39,39	3028	4337	5101	3337
1981	44,20	39,74	31,56	43,00	3299	4732	5523	3643
1982	46,67	42,10	33,37	45,53	3483	5013	5840	3857
1983	49,55	44,61	35,53	48,38	3698	5312	6218	4098

Tabell D LÖNEUTVECKLINGEN FÖR VUXNA ARBETARE MED FÖRDELNING EFTER NÄRINGSREN, 1972-2A KVARTALET 1983  
 Wage-development of adult workers by branch of industry, 1972-2nd quarter of 1983  
 C-lön, se tabell C

Näringsgren Kön		Genomsnittlig timförtjänst (C-lön), kronor										Förändr i procent 1982/83		
		1972	1973	1974	1975	1976	1977	1978	1979	1980	1981		1982	1983
2+3 Gruvor och mineralbrott samt tillverkningsindustri	Samtliga	17,02	18,50	20,67	24,21	27,42	29,63	33,16	36,13	39,73	43,30	45,76	48,56	6,1
	Män	17,54	19,05	21,32	24,95	28,16	30,40	33,91	36,90	40,57	44,20	46,67	49,55	6,2
	Kvinnor	14,66	15,98	17,86	21,17	24,40	26,49	29,98	32,86	36,42	39,74	42,10	44,61	6,0
2 Gruvor och mineralbrott	Samtliga	19,49	21,01	23,85	29,22	32,67	36,24	38,77	41,10	45,22	49,85	51,06	53,86	5,5
	Män	19,56	21,09	23,46	29,35	32,85	36,45	39,01	41,46	45,54	50,27	51,49	54,28	5,4
	Kvinnor	17,14	18,39	20,78	25,17	28,17	31,55	33,27	35,88	41,00	44,78	46,25	49,29	6,6
3 Tillverkningsindustri	Samtliga	16,97	18,45	20,61	24,11	27,31	29,51	33,03	36,01	39,63	43,18	45,67	48,45	6,1
	Män	17,49	19,00	21,26	24,84	28,04	30,27	33,77	36,77	40,45	44,07	46,57	49,44	6,2
	Kvinnor	14,65	15,97	17,85	21,16	24,38	26,47	29,96	32,83	36,33	39,70	42,07	44,57	5,9
31 Livsmedels-, dryckesvaru- och tobaksindustri	Samtliga	16,46	17,69	19,54	23,06	26,59	28,40	32,31	35,18	38,88	42,75	44,95	47,74	6,2
	Män	17,30	18,59	20,57	24,26	27,87	29,76	33,73	36,66	40,40	44,44	46,54	49,57	6,5
	Kvinnor	14,74	15,84	17,50	20,69	24,07	25,91	29,52	32,26	35,91	39,32	41,63	44,06	5,8
32 Textil-, beklädnads-, läder- och lädervaruindustri	Samtliga	14,35	15,66	17,41	20,37	23,41	25,45	28,69	31,40	34,92	37,98	39,92	42,26	5,9
	Män	15,74	17,09	19,12	22,19	25,25	27,12	30,34	33,14	36,90	39,83	42,02	44,47	5,8
	Kvinnor	13,42	14,67	16,30	19,26	22,33	24,44	27,62	30,20	33,67	36,76	38,51	40,88	6,0
33 Trävaruindustri	Samtliga	16,00	17,44	19,72	22,82	25,56	27,63	31,33	33,68	37,02	40,38	42,46	45,01	6,0
	Män	16,12	17,57	19,90	23,02	25,76	27,84	31,54	33,87	37,23	40,63	42,72	45,28	6,0
	Kvinnor	14,45	15,87	17,81	20,79	23,74	25,76	29,47	32,07	35,40	38,57	40,48	43,11	6,5
34 Massa-, pappers- och pappersvaruindustri, grafisk industri	Samtliga	18,25	19,72	22,58	26,71	30,50	32,88	36,78	40,64	44,87	48,79	51,06	54,41	6,6
	Män	18,80	20,29	23,26	27,52	31,39	33,76	37,66	41,74	46,06	50,18	52,39	55,98	6,9
	Kvinnor	15,10	16,44	18,90	22,62	26,15	28,34	32,23	35,17	39,31	42,63	45,09	47,70	5,8
341 Massa-, pappers- och pappersvaruindustri	Samtliga	17,40	18,84	21,98	26,35	30,03	32,00	35,86	40,00	43,82	48,68	51,23	54,75	6,9
	Män	17,83	19,30	22,55	27,03	30,83	32,77	36,59	41,01	44,87	49,87	52,43	56,03	7,0
	Kvinnor	14,75	15,93	18,55	22,51	25,75	27,58	31,46	34,20	38,05	42,05	44,49	47,48	6,7
342 Grafisk industri, förlag	Samtliga	19,83	21,42	23,76	27,35	31,38	34,64	38,46	41,88	46,66	48,96	50,79	53,89	6,1
	Män	20,67	22,29	24,71	28,43	32,49	35,88	39,76	43,24	48,26	50,72	52,33	55,81	6,7
	Kvinnor	15,66	17,21	19,43	22,78	26,75	29,50	33,25	36,53	40,85	43,21	45,72	47,92	4,8
35 Kemisk industri, petroleum-, gummivaru-, plast- och plastvaruindustri	Samtliga	16,16	17,28	19,54	22,99	26,49	28,64	32,19	35,18	39,08	42,62	45,28	48,28	6,6
	Män	16,75	18,00	20,27	23,79	27,39	29,60	33,21	36,22	40,37	44,05	46,76	49,82	6,5
	Kvinnor	14,39	15,63	17,58	20,87	24,08	26,06	29,43	32,26	35,77	38,86	41,28	44,10	6,8



Tabell D (forts)

Näringsgren	Kön	Genomsnittlig timfortjänst (c-lön), kronor											Förändr i procent 1982/83	
		1972	1973	1974	1975	1976	1977	1978	1979	1980	1981	1982		1983
36 Jord- och stenvaruindustri	Samtliga	16,90	18,15	20,24	23,70	26,93	29,18	32,82	35,55	39,72	43,32	45,74	48,37	5,7
	Män	17,16	18,43	20,59	24,08	27,33	29,62	33,21	36,02	40,26	43,82	46,36	49,00	5,7
	Kvinnor	14,49	15,83	17,66	21,10	24,36	26,43	30,06	32,24	36,36	40,00	41,78	44,37	6,2
37 Järn-, stål- och metallverk	Samtliga	18,23	19,93	22,50	26,64	30,05	31,86	35,46	39,32	43,06	46,19	49,34	51,69	4,8
	Män	18,36	20,08	22,69	26,83	30,28	32,06	35,64	39,55	43,31	46,48	49,65	52,00	4,7
	Kvinnliga	16,80	18,34	20,66	25,09	28,27	30,31	34,04	37,61	41,23	44,07	47,03	49,28	4,8
38 Verkstadsindustri	Samtliga	17,33	18,87	20,86	24,29	27,29	29,62	32,87	35,57	39,05	42,63	45,20	47,97	6,1
	Män	17,63	19,20	21,24	24,72	27,70	30,06	33,29	35,97	39,46	43,11	45,69	48,48	6,1
	Kvinnliga	15,36	16,73	18,53	21,83	24,97	27,15	30,49	33,31	36,76	40,17	42,67	45,24	6,0
39 Annan tillverkningsindustri	Samtliga	15,40	16,68	18,72	21,73	24,43	26,22	29,81	32,09	35,63	38,90	40,92	44,01	7,6
	Män	16,11	17,38	19,57	22,48	25,00	26,96	30,41	32,64	36,26	39,72	41,94	45,08	7,5
	Kvinnliga	13,79	15,22	17,02	20,15	23,25	24,79	28,53	30,81	34,46	37,27	39,02	41,96	7,5
4101 Elverk	Män	18,52	19,83	21,73	25,45	27,28	31,73	34,02	38,37	42,24	47,84	49,25	52,27	6,1
951 Reparation av hushållsvaror och fordon	Samtliga	16,85	18,03	19,82	22,70	25,81	27,79	30,58	33,20	36,10	39,79	41,86	44,65	6,7
	Män	16,88	18,06	19,86	22,79	25,89	27,90	30,70	33,31	36,17	39,92	42,06	44,86	6,7
	Kvinnliga	14,24	15,41	16,69	18,27	21,70	23,40	26,84	28,17	33,76	35,60	36,39	39,00	7,2

Tabell E ANTAL ARBETSTIMMAR OCH GENOMSNITTLIGA TIMFÖRTJÄNSTER FÖR VUXNA ARBETARE INOM OLIKA NÄRINGSGRENAR, 2A KVARTALET 1983  
 Number of hours worked and average hourly earnings of adult workers by branch of industry, 2nd quarter of 1983

Näringsgren		Antal arbets- timmar (1000- tal)	Genomsnittlig timförtjänst, kronor									
			Tid- löns- arbete	Ackords- arbete	Medeltal av 3 o 4 (A-lön)	Över- tids- tillägg	Skift- tillägg	Summa 5+6+7 (B-lön)	Heltg- dags- lön	Semes- terlön	Andra för- månar	Total för- tjänst C-lön
1		2	3	4	5	6	7	8	9	10	11	12
2+3 Gruvor och mineralbrott samt tillverkningsindustri	Män	167155	39,82	41,46	40,45	0,65	1,72	42,82	1,08	5,39	0,27	49,55
	Kvinnor	41849	36,02	38,38	36,94	0,27	1,21	38,42	1,03	5,06	0,10	44,61
2 Gruvor och mineralbrott	Män	3734	44,54	44,86	44,58	0,50	1,76	46,84	0,71	6,16	0,58	54,28
	Kvinnor	345	40,00	42,46	40,18	0,33	2,40	42,92	0,41	5,62	0,34	49,29
31 Livsmedels-, dryckesvaru- och tobaksindustri	Män	12459	39,04	41,40	40,07	0,76	1,87	42,69	1,22	5,38	0,28	49,57
	Kvinnor	6169	35,36	37,39	36,22	0,30	1,40	37,92	1,03	5,02	0,08	44,06
32 Textil-, beklädnads-, läder- och lädervaruindustri	Män	3814	36,48	38,70	37,17	0,30	1,08	38,56	0,97	4,79	0,15	44,47
	Kvinnor	6112	34,16	36,79	34,98	0,10	0,24	35,32	0,96	4,54	0,06	40,88
33 Trävaruindustri	Män	18003	36,87	39,82	38,14	0,52	0,60	39,25	1,00	4,82	0,20	45,28
	Kvinnor	2509	35,23	38,44	36,52	0,20	0,50	37,22	1,02	4,83	0,04	43,11
341 Massa-, pappers- och pappers- varuindustri	Män	13217	39,69	40,46	40,04	1,80	6,01	47,85	1,29	6,02	0,92	56,08
	Kvinnor	2416	35,95	37,48	36,63	0,65	3,42	40,69	1,14	5,36	0,28	47,48
342 Grafisk industri, förlag	Män	7584	42,74	43,42	42,76	1,41	4,38	48,56	1,19	5,94	0,12	55,81
	Kvinnor	2437	38,29	39,42	38,36	0,77	2,41	41,54	1,09	5,22	0,07	47,92
35 Kemisk industri, petroleum-, gummivaru-, plast- och plast- varuindustri	Män	11147	39,48	40,53	39,79	0,57	2,85	43,22	0,85	5,42	0,33	49,82
	Kvinnor	4097	35,45	37,29	36,02	0,22	1,82	38,07	0,94	5,00	0,09	44,10
36 Jord- och stenvaruindustri	Män	5986	38,61	40,76	39,58	0,54	2,16	42,28	1,05	5,29	0,38	49,00
	Kvinnor	948	34,91	37,14	35,99	0,30	1,86	38,16	1,01	5,07	0,14	44,37
37 Järn-, stål- och metallverk	Män	12829	42,68	42,75	42,70	0,34	2,01	45,06	1,19	5,64	0,11	52,00
	Kvinnor	1662	40,24	40,78	40,45	0,18	1,83	42,45	1,18	5,60	0,04	49,28
38 Verkstadsindustri	Män	77486	39,67	42,06	40,65	0,50	0,77	41,92	1,06	5,32	0,18	48,68
	Kvinnor	14687	36,41	39,33	37,82	0,23	0,81	38,86	1,07	5,20	0,11	45,24
39 Annan tillverkningsindustri	Män	897	38,12	41,28	38,85	0,27	0,18	39,29	0,91	4,75	0,13	45,08
	Kvinnor	468	35,23	37,94	35,91	0,14	0,19	36,24	0,95	4,69	0,08	41,96
4101 Elverk	Män	2608	41,68	44,31	41,81	1,00	0,38	43,19	1,00	5,67	2,42	52,27
71232 Stuveriverksamhet	Män	1179	45,48	45,21	45,45	4,23	2,01	51,69	-	6,29	-	57,98
951 Reparation av hushålls- varor och fordon	Män	4979	37,43	42,14	38,88	0,26	0,07	39,21	0,78	4,74	0,13	44,86
	Kvinnor	189	32,86	37,98	33,83	0,21	0,42	34,45	0,50	4,02	0,04	39,00

Tabell F ANTAL ARBETSTIMMAR OCH GENOMSNITTLIGA TIMFÖRTJÄNSTER FÖR VUXNA OCH MINDERÅRIGA ARBETARE INOM  
OLIKA NÄRINGSGRÄNAR, 2A KVARTALET 1983  
Number of hours worked and average hourly earnings of adult and juvenile workers by branch of  
industry, 2nd quarter of 1983

C-lön, tabell C  
Antal timmar i 1 000-tal och förtjänst i kronor per timme

Näringsgren	Samt- liga	Vuxna		Minderåriga			
		Samt- liga	Män	Kvinnor	Samt- liga	Män	Kvinnor
2+3 Gruvor och mineralbrott samt tillverkningsindustri							
Timmar	211947	209004	167155	41849	2943	2322	621
Timförtjänst, kr	48,47	48,56	49,55	44,61	35,53	35,47	35,77
2 Gruvor och mineralbrott							
Timmar	4099	4078	3734	345	21	17	3
Timförtjänst, kr	53,77	53,86	54,28	49,29	36,69	37,79	30,82
3 Tillverkningsindustri							
Timmar	207848	204925	163421	41504	2923	2305	617
Timförtjänst, kr	48,27	48,45	49,44	44,57	35,52	35,45	35,80
31 Livsmedels-, dryckesvaru- och tobaksindustri							
Timmar	19258	18628	12459	6169	629	432	198
Timförtjänst, kr	47,40	47,74	49,57	44,06	37,19	37,77	35,92
32 Textil-, beklädnads-, läder- och lädervaruindustri							
Timmar	10039	9925	3814	6112	113	55	58
Timförtjänst, kr	42,17	42,26	44,47	40,88	34,04	35,35	32,80
33 Trävaruindustri							
Timmar	20796	20512	18003	2509	284	246	38
Timförtjänst, kr	44,88	45,01	45,28	43,11	34,96	34,71	36,57
34 Massa-, pappers- och pap- persvaruindustri, grafisk industri							
Timmar	26168	25653	20800	4852	515	387	129
Timförtjänst, kr	54,09	54,41	55,98	47,70	37,93	38,06	37,52
341 Massa-, pappers- och pap- persvaruindustri							
Timmar	15860	15632	13217	2416	227	181	46
Timförtjänst, kr	54,50	54,75	56,08	47,48	37,15	37,52	35,72
342 Grafisk industri, förlag							
Timmar	10308	10020	7584	2437	288	205	83
Timförtjänst, kr	53,46	53,89	55,81	47,92	38,54	38,55	38,52
35 Kemisk industri, petro- leum-, gummivaru-, plast- och plastvaruindustri							
Timmar	15379	15244	11147	4097	135	100	35
Timförtjänst, kr	48,17	48,28	49,82	44,10	35,64	35,94	34,77
36 Jord- och stenvaruindustri							
Timmar	7001	6934	5986	948	67	59	8
Timförtjänst, kr	48,25	48,37	49,00	44,37	35,93	35,83	36,62
37 Järn-, stål- och metallverk							
Timmar	14574	14491	12829	1662	83	79	3
Timförtjänst, kr	51,60	51,69	52,00	49,28	36,29	36,31	35,70
38 Verkstadsindustri							
Timmar	93250	92173	77486	14687	1076	932	144
Timförtjänst, kr	47,80	47,97	48,48	45,24	33,67	33,40	35,45
39 Annan tillverkningsindustri							
Timmar	1385	1365	897	468	20	15	4
Timförtjänst, kr	43,85	44,01	45,08	41,96	32,26	32,35	31,93

## 30 Gruvor och mineralbrott, tillverkningsindustri, elverk, stuverirörelse m m

Tabell G GENOMSnittlig TIMFÖRTJÄNST FÖR VUXNA ARBETARE INOM OLIKA NÄRINGSRENAR 2A KVARTALET 1983. SAMMANSÄTTNING I PROCENT  
Average hourly earnings of adult workers by branch of industry, 2nd quarter of 1983. Composition in per cent

C-lön, se tabell C

Näringsgren		Tidlöns- o ackords- förtjänst	Över- tids- tillägg	Skift- tillägg	Helg- dags- lön	Semes- terlön	Andra för- månar	Total för- tjänst
2+3 Gruvor och mineralbrott samt tillverkningsin- dustri	Män	81,6	1,3	3,5	2,2	10,9	0,5	100
	Kvinnor	82,8	0,6	2,7	2,3	11,3	0,2	100
2 Gruvor och mineralbrott	Män	82,1	0,9	3,2	1,3	11,3	1,1	100
	Kvinnor	81,5	0,7	4,9	0,8	11,4	0,7	100
31 Livsmedels-, dryckes- varu- och tobaksindustri	Män	80,8	1,5	3,8	2,5	10,9	0,6	100
	Kvinnor	82,2	0,7	3,2	2,3	11,4	0,2	100
32 Textil-, beklädnads-, läder- och lädervaru- industri	Män	83,6	0,7	2,4	2,2	10,8	0,3	100
	Kvinnor	85,6	0,2	0,6	2,3	11,1	0,1	100
33 Trävaruindustri	Män	84,2	1,1	1,3	2,2	10,6	0,4	100
	Kvinnor	84,7	0,5	1,2	2,4	11,2	0,1	100
341 Massa-, pappers- och pappersvaruindustri	Män	71,4	3,2	10,7	2,3	10,7	1,6	100
	Kvinnor	77,1	1,4	7,2	2,4	11,3	0,6	100
342 Grafisk industri, förlag	Män	76,6	2,5	7,8	2,1	10,6	0,2	100
	Kvinnor	80,1	1,6	5,0	2,3	10,9	0,1	100
35 Kemisk industri, petro- leum-, gummivaru-, plast- och plastvaruindustri	Män	79,9	1,1	5,7	1,7	10,9	0,7	100
	Kvinnor	81,7	0,5	4,1	2,1	11,3	0,2	100
36 Jord- och stenvaru- industri	Män	80,8	1,1	4,4	2,1	10,8	0,8	100
	Kvinnor	81,1	0,7	4,2	2,3	11,4	0,3	100
37 Järn-, stål- och metall- verk	Män	82,1	0,7	3,9	2,3	10,8	0,2	100
	Kvinnor	82,1	0,4	3,7	2,4	11,4	0,1	100
38 Verkstadsindustri	Män	83,5	1,0	1,6	2,2	10,9	0,4	100
	Kvinnor	83,6	0,5	1,8	2,4	11,5	0,2	100
39 Annan tillverknings- industri	Män	86,2	0,6	0,4	2,0	10,5	0,3	100
	Kvinnor	85,6	0,3	0,5	2,2	11,2	0,2	100
4101 Elverk	Män	80,0	1,9	0,7	1,9	10,8	4,6	100

Tabell H GENOMSnittlig timförtjänst för vuxna kvinnor i procent av timförtjänsten för vuxna män inom olika näringsgrenar, 2a kvartalet 1983  
Average hourly earnings of adult women as a percentage of average hourly earnings of adult men by branch of industry, 2nd quarter of 1983

A-lön = timförtjänst exkl tillägg

Näringsgren	Kvinnornas timförtjänst i procent av männens	Näringsgren	Kvinnornas timförtjänst i procent av männens
2+3 Gruvor och mineralbrott samt tillverkningsindustri	90,0	342 Grafisk industri, förlag	85,9
2 Gruvor och mineralbrott	90,8	35 Kemisk industri, petroleum-, gummivaru-, plast- och plastvaruindustri	88,5
31 Livsmedels-, dryckesvaru- och tobaksindustri	88,9	36 Jord- och stenvaruindustri	90,6
32 Textil-, beklädnads-, läder- och lädervaruindustri	91,9	37 Järn-, stål- och metallverk	94,8
33 Trävaruindustri	95,2	38 Verkstadsindustri	93,3
341 Massa-, pappers- och pappersvaruindustri	84,7	39 Annan tillverkningsindustri	93,1

Tabell I ANTAL ARBETSTIMMAR OCH GENOMSNITTLIGA TIMFÖRTJÄNSTER FÖR VUXNA ARBETARE INOM GRUVOR OCH MINERALBROTT SAMT TILLVERKNINGSINDUSTRI I OLIKA LÄN, 2A KVARTALET 1983

Number of hours worked and average hourly earnings of adult workers in mining, quarrying and manufacturing by county, 2nd quarter of 1983

C-lön, se tabell C

Län Kön		Antal tim- mar (1000- tal)	Timför- tjänst (C-lön), kronor	Län Kön		Antal tim- mar (1000- tal)	Timför- tjänst (C-lön) kronor
Stockholms	Samtliga	17879	50,33	Göteborgs o Bohus	Samtliga	17770	50,48
	Män	14147	51,55		Män	14723	51,34
	Kvinnor	3732	45,69		Kvinnor	3047	46,33
Uppsala	Samtliga	3960	48,04	Älvsborgs	Samtliga	13941	46,30
	Män	3171	48,70		Män	10226	47,65
	Kvinnor	789	45,37		Kvinnor	3715	42,59
Södermanlands	Samtliga	7725	47,87	Skaraborgs	Samtliga	9200	47,18
	Män	6013	48,70		Män	7244	47,89
	Kvinnor	1712	44,96		Kvinnor	1956	44,56
Östergötlands	Samtliga	11328	47,33	Värmlands	Samtliga	8077	49,25
	Män	8799	48,36		Män	6710	49,95
	Kvinnor	2529	43,75		Kvinnor	1367	45,80
Jönköpings	Samtliga	11845	45,71	Örebro	Samtliga	8634	49,53
	Män	9158	46,46		Män	6695	50,70
	Kvinnor	2686	43,15		Kvinnor	1938	45,47
Kronobergs	Samtliga	5867	46,88	Västmanlands	Samtliga	8235	48,71
	Män	4747	47,69		Män	6633	49,43
	Kvinnor	1120	43,46		Kvinnor	1602	45,73
Kalmar	Samtliga	8541	47,05	Kopparbergs	Samtliga	8958	49,15
	Män	6718	47,89		Män	7523	49,94
	Kvinnor	1824	43,95		Kvinnor	1435	45,01
Gotlands	Samtliga	905	46,78	Gävleborgs	Samtliga	9600	50,36
	Män	706	47,73		Män	8037	51,06
	Kvinnor	200	43,43		Kvinnor	1564	46,73
Blekinge	Samtliga	4441	48,79	Västernorr- lands	Samtliga	6504	50,94
	Män	3456	49,98		Män	5676	51,64
	Kvinnor	985	44,62		Kvinnor	827	46,14
Kristianstads	Samtliga	8192	46,59	Jämtlands	Samtliga	2144	45,44
	Män	6258	47,53		Män	1690	45,91
	Kvinnor	1933	43,54		Kvinnor	454	43,68
Malmöhus	Samtliga	17073	48,20	Västerbottens	Samtliga	6194	49,71
	Män	13329	49,54		Män	5306	50,37
	Kvinnor	3744	43,41		Kvinnor	888	45,81
Hallands	Samtliga	5727	48,78	Norrbottens	Samtliga	6264	52,45
	Män	4633	49,71		Män	5556	53,18
	Kvinnor	1094	44,85		Kvinnor	708	46,71

# Arbetare inom byggnadsverksamhet

## BAKGRUND

Uppgifter om genomsnittlig timförtjänst finns fr o m år 1918.

Sedan år 1954 utarbetas statistiken i samarbete med Svenska Arbetsgivareföreningen (SAF). Större förändringar i statistiken inträffade.

- år 1971, då branschredovisningen anpassades till Svensk standard för näringsgrensindelning (SNI)

- år 1976, då mätperioden ändrades från att ha avsett hela året till att avse andra kvartalet

För utförligare information om förändringarnas innebörd, se publikationen SOS Löner, del 2, respektive år.

## STATISTIKENS INNEHÅLL

Statistiken innehåller uppgifter om antal arbetade timmar med fördelning på tidlöns-, ackords- och övertidstimmar, lön vid tidlöns- och ackordsarbete (inklusive ackordskompensation), övertidstillägg, skifttillägg och andra förmåner. Semesterlön har i efterhand schablonmässigt beräknats. På vilket sätt detta skett redovisas under avsnittet Insamling och bearbetning.

## STATISTIKENS UPPLÄGGNING OCH GENOMFÖRANDE

### MÄTPERIOD

Uppgifterna i denna undersökning avser andra kvartalet 1983.

### POPULATIONENS OMFATTNING

Undersökningspopulationen är arbetare (inkl förmän som regelmässigt deltar i

arbetet) vid företag och arbetsställen som till huvudsaklig del bedriver byggnadsverksamhet (SNI 5). Skogs- och jordbruksarbetare, hemarbetare, butikspersonal, servitriser, annan städningsspersonal än byggnadsstäderskor, yrkesskolelever och ägare till firma registrerad på ägaren själv ingår ej. Arbetstagare i statlig och kommunal verksamhet ingår endast om verksamheten bedrivs i bolagsform.

### RAM, TÄCKNING

Som ram har använts

- SAFs register över delägare med aktualitet 1 maj 1983

- det vid SCB förda centrala företagsregistret (CFR) med aktualitet augusti 1982 och från vilket SAFs delägare borttagits

### UNDERSÖKNINGSMETOD

SAFs delägare totalundersöks. Övriga företag undersöks på urvalsbasis. Dock ingår samtliga företag med minst 50 årsanställda (arbetare och tjänstemän) i urvalet.

### DEFINITIONER

För definition av arbetstidsbegrepp, löneelement m m hänvisas till Definitioner, sid 54.

### STANDARDER

- Bransch

Branschredovisningen i tabellerna följer svensk standard för näringsgrensindelning (SNI).

## INSAMLING OCH BEARBETNING

De av SAF insamlade uppgifterna har efter granskning, kodning m m överförts till SCB i form av magnetband. Uppgifterna har redovisats per arbetsplats som i regel motsvarar ett arbetsställe i CFR. De av SCB insamlade uppgifterna har på motsvarande sätt bearbetats. De båda materialen har därefter sammanförts och bildar underlaget för statistiken. De SAF-anslutna företagen svarade för 74 procent av de i statistiken redovisade timmarna.

I syfte att begränsa uppgiftslämnararbetet har företag med färre än fem årsanställda endast lämnat uppgift om totalt utbetald lönesumma. Uppdelning på lönekomponenter har gjorts efter genomsnittet av uppgifter från företag med fullständig redovisning.

De av SCB och SAF använda blanketterna och anvisningarna hade i stort sett samma innehåll. SCBs blankett och anvisning återges i bilaga 9 och 10.

Uppgift om semesterlön har inte inhämtats utan har framräknats enligt schablon. Vid beräkningen har den privilegierade frånvaron under kvalifikationsåret antagits vara 9 procent för män. Semesterkvalifikationsåret har förhandlats till att omfatta kalenderåret. Semesterlönen har beräknats enligt nedanstående formel:

$$\text{Semesterlön (Sn)} = 0,12 \times S_{n-1} \times (1 + F_{n-1})$$

0,12 = Semesterlöneprocenten

$S_{n-1}$  = Semesterlönegrundande timförtjänst kvalifikationsåret

$F_{n-1}$  = Privilegierad frånvaro under kvalifikationsåret, %

Genomsnittliga timförtjänster har erhållits genom att lönesummor - inklusive eller exklusive olika slags tillägg - dividerats med däremot svarande antal arbetade timmar. Värdet av varje enskild lönekomponent har beräknats genom att dividera dess lönesumma med totala antalet arbetade timmar. Detta innebär att det beräknade värdet av t ex övertidstillägget inte anger övertidstillägget per arbetad timme på övertid utan dess värde fördelad på varje arbetad timme.

UNDERSÖKNINGENS TILLFÖRLITLIGHET

## BORTFALLSFEL

Av antalet tillfrågade företag har ca 20 procent inte inkommit med svar. Svartsbortfallet som är störst för mindre företag, kan beräknas utgöra ca 10 procent av antalet redovisade arbetstimmar. Uppräkning av lönesummor och arbetstimmar har skett med hänsyn till bortfall och urvalskvoter. Bortfallet bedöms inte påverka skattningen av timförtjänster.

## URVALSFEL

Med urvalsfel menas den osäkerhet i skattningarna som beror på att ett urval av företag undersökts. Eftersom urvalsdelen i denna undersökning är liten bedöms urvalsfelen vara litet.

## TÄCKNINGSFEL

Den undertäckning som beror på att undersökningens ram (CFR) uppdateras med viss eftersläpning innebär att det skattade antalet arbetade timmar blir för lågt. Om statistiken används som sysselsättningsstatistik bör försiktighet iakttagas.

Undertäckningen bedöms inte påverka timförtjänstskattningarna.

JÄMFÖRBARHET

För att underlätta branschjämförelser vid övergången till SNI-redovisning år 1971 redovisades årgång 1971 av statistiken såväl enligt SNI som enligt tidigare tillämpad branschgruppering.

F o m 1976 avser statistiken andra kvartalet. Vissa studier tyder på att överensstämmelse föreligger mellan statistik som avser andra kvartalet och årsstatistik då det gäller den totala timförtjänsten. Mindre god överensstämmelse föreligger då det gäller enskilda löneelement.

Under år då avtalen mellan SAF och LO slutits sent (1977 och 1980) har organisationernas mätperiod i vissa fall blivit kortare än hela andra kvartalet. Uppgifter som redovisats har sedemera uppräknats att gälla hela kvartalet.



Detta innebär att sysselsättnings-siffrorna bör användas med försiktighet.

#### TABELLREDOVISNING

Redovisningen i tabellerna J samt 13-18 har begränsats till att avse vuxna arbetare. Vissa uppgifter för minderåriga finns att tillgå i form av råtabeller. Sådana finns också för olika kommuner och A-regioner med fördelning på näringsgren. Som villkor för publicering gäller att minst tre arbetsställen och minst 25 000 arbetstimmar måste vara redovisade. Tabellernas innehåll framgår av innehållsförteckningen.

I vissa tabeller har fördelning skett på regioner. Indelningen framgår av bilaga 1 (storstadsområden) och bilaga 2 (A-regioner).

#### LÖNEUTVECKLING

Mellan 1982 och 1983 har timförtjänsten för män inom byggnadsverksamhet ökat med i genomsnitt 5,9 procent. I absoluta tal har lönen ökat som mest med närmare 4 kronor per timme inom byggnadsplåtslageri och som minst med 2,60 kronor per timme för betongarbetare inom husbyggnadsindustri.

Den genomsnittliga timförtjänsten för vuxna manliga arbetare samt förändringar jämfört med 1978 resp 1983 framgår av nedanstående uppställning.

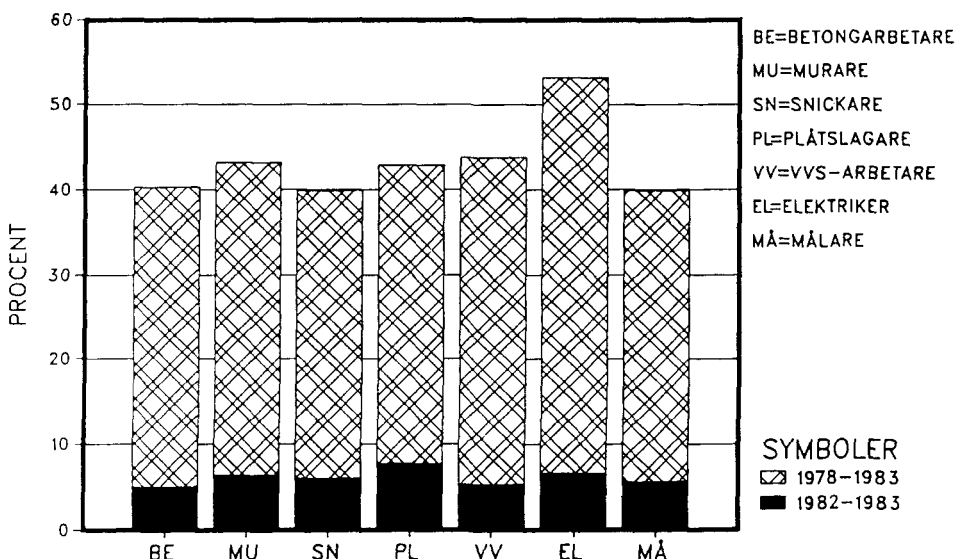
I timförtjänsten ingår tid- och ackordslön, övertidstillägg, skift- och ob-tillägg, semesterlön samt andra förmåner.

Näringsgren Yrkesgrupp	Förtjänst kr/tim 1983	Ökning 1982-83		Ökning i % 1978-83
		Kr/tim	%	
5 Byggnadsverksamhet	54,79	3,05	5,9	44,2
50110 Schaktningsverksamhet	49,28	3,00	6,5	47,2
50121 Husbyggnadsindustri	55,15	2,96	5,7	42,0
Betongarbetare	54,27	2,60	5,0	40,3
Murare	56,07	3,37	6,4	43,2
Träarbetare	54,88	3,09	6,0	39,9
50122 Väg-, vatten- och linjebyggnadsindustri	55,55	3,30	6,3	44,3
50201 Byggnadsplåtslagerier	53,30	3,83	7,7	42,9
50202 Rörlednings- och ven- tilationsverkstäder	53,69	2,70	5,3	43,8
50203 Elektrisk installa- tionsentreprenad	55,33	3,41	6,6	53,2
50205 Målerientreprenad	56,21	3,00	5,6	39,9

Under perioden 1978-1983 har den största procentuella ökningen skett inom elektrisk installation där förtjänsten ökat med 53 procent från 36,10 till 55,30 kronor per timme. Detta innebär en ökning med 19,20 kronor per timme vilket också är den största absoluta ökningen för någon delbransch. Den minsta procentuella ökningen, 40 procent, redovisas för snickare inom husbyggnad och för måleri. Detta motsvarar 15,60 resp 16 kronor per timme i ökning. Konsumentprisindex har under samma 5-årsperiod ökat med 61,5 procent.

I diagrammet nedan visas några yrkesgruppers procentuella löneutveckling. Den nedre svarta delen av varje stapel visar löneutvecklingen 1982-1983 och den bakomliggande rutiga delen visar löneutvecklingen 1978-1983.

LÖNEUTVECKLING 1982-1983 OCH 1978-1983,  
PROCENT, FÖR YRKESGRUPPER, MÄN



#### RELATIV LÖNEUTVECKLING

I tabllån nedan visas några delbranschers timförtjänster i procent av den genomsnittliga timförtjänsten för män inom byggnadsverksamhet åren 1978 resp 1983.

Näringsgren	Män	
	1978	1983
5 Byggnadsverksamhet	100	100
50110 Schaktningsverksamhet	88	90
50121 Husbyggnad	102	101
50122 Anläggningsverksamhet	101	101
50201 Byggnadsplåtslageri	98	97
50202 VVS-arbeten	98	98
50203 Elektrisk installation	95	101
50205 Målerientreprenad	106	103

I tabllån framgår att det relativa löneläget 1978 och 1983 är i stort sett detsamma för de flesta delbranscherna. Elektrisk installation visar dock en avsevärd relativ ökning, från 95 till 101 procent, medan målerientreprenad visar en påtaglig relativ minskning, från 106 till 103 procent av genomsnittsförtjänsten inom byggnadsverksamheten.

## TIMVOLYM

Antalet arbetade timmar under 2a kvartalet 1983 för vuxna arbetare har beräknats till 46,6 miljoner, vilket innebär en minskning med 4,6 procent jämfört med 2a kvartalet 1982. Av dessa har 46,9 procent arbetats på ackord och 1,4 procent på övertid. Motsvarande för 2a kvartalet 1982 var 47,4 procent respektive 1,3 procent.

I tablån nedan visas ackords- och övertidsandelen för de största delbranscherna.

Näringsgren	Män		
	Antal arbetade timmar (miljoner)	Därav ackord, %	Därav övertid, %
50121 Husbyggnad	17,3	50	0,9
50122 Anläggningsverksamhet	8,4	51	2,3
50202 VVS-arbeten	5,8	47	1,5
50203 Elektrisk installation	5,7	46	1,7
50205 Målerientreprenad	3,6	57	0,5

## 38 Byggnadsverksamhet

Tabell J LÖNEUTVECKLINGEN FÖR VUXNA MANLIGA ARBETARE INOM BYGGNADSVERSAMHET 1975-2A KVARTALET 1983  
 Wage development of adult male workers in construction 1975-2nd quarter of 1983  
 C-lön = timförtjänst inkl övertids- och skifttillägg, helgdagslön, semesterlön och andra förmåner

Näringsgren	Genomsnittlig timförtjänst(C-lön), kronor									Ökning i %, 82/83
	1975	1976	1977	1978	1979	1980	1981	1982	1983	
5 Byggnadsverksamhet										
Män och kvinnor	26,86	31,17	34,60	37,92	41,07	45,28	49,59	51,61	54,68	5,9
Män	26,94	31,26	34,71	38,02	41,17	45,40	49,73	51,74	54,79	5,9
Kvinnor	18,22	21,90	24,46	28,50	29,63	32,81	36,77	40,02	43,26	8,1
501 Husbyggnads-, väg-, vatten- och linjebyggnadsindustri, schaktningsverksamhet										
Män	26,73	31,55	35,16	38,30	41,60	45,82	49,65	51,87	54,90	5,8
50110 Schaktningsverksamhet										
Män	23,09	26,91	30,72	33,48	36,55	40,10	42,45	46,28	49,28	6,5
5012 Husbyggnads-, väg-, vatten- och linjebyggnadsindustri										
Män	27,02	31,89	35,48	38,75	41,96	46,29	50,13	52,21	55,28	5,9
50121 Husbyggnadsindustri										
Män	27,02	32,04	35,92	38,85	42,04	46,18	49,57	52,19	55,15	5,7
Betongarbetare m fl	26,83	32,07	35,63	38,67	41,73	45,81	49,12	51,67	54,27	5,0
Murare	26,97	31,64	36,02	39,16	41,72	46,36	49,98	52,70	56,07	6,4
Träarbetare	27,45	32,42	36,60	39,24	42,63	46,83	50,24	51,79	54,88	6,0
Golvläggare	28,96	34,98	38,38	41,05	43,79	46,86	50,66	53,22	54,60	2,6
Bilförare	22,57	26,15	29,48	33,35	37,08	39,70	42,83	46,39	49,22	6,1
Maskinförare	25,48	29,75	32,33	36,76	39,03	43,11	46,04	49,64	53,50	7,8
Smeder och montörer	25,57	30,16	33,50	37,52	40,41	43,48	47,73	50,26	53,55	6,5
Kvinnor	18,10	21,80	23,97	28,37	29,30	32,94	35,18	39,78	43,17	8,5
50122 Väg-, vatten- och linjebyggnadsindustri										
Män	27,04	31,41	33,91	38,49	41,77	46,49	50,94	52,25	55,55	6,3
502 Byggnadshantverk										
Män	27,24	30,83	33,96	37,58	40,52	44,80	49,84	51,54	54,64	6,0
50201 Byggnadspåtlagerier										
Män	26,67	30,22	33,78	37,29	40,15	44,65	47,61	49,47	53,30	7,7
50202 Rörlednings- och ventilationsverkstäder										
Män	26,95	30,57	33,91	37,33	41,18	45,25	49,25	50,99	53,69	5,3
50203 Elektrisk installations-entreprenad										
Män	27,17	30,53	32,61	36,12	38,50	42,79	50,79	51,92	55,33	6,6
50204 Glasmästeri										
Män	23,38	28,87	30,30	35,61	38,65	41,21	44,97	45,86	50,68	10,5
50205 Målerientreprenad										
Män	28,37	32,13	36,32	40,17	42,51	47,41	51,65	53,21	56,21	5,6
50209 Övrigt byggnadshantverk										
Män	27,09	30,01	32,93	37,04	40,73	44,42	48,11	51,56	54,33	5,4

# Butikspersonal samt lagerpersonal och chaufförer inom varuhandel

## BAKGRUND

Officiell lönestatistik har årligen utarbetats för anställda inom enskild varuhandel sedan år 1945 och inom kooperativ varuhandel sedan 1949. Statistiken utarbetas sedan år 1963 i samarbete med Svenska Arbetsgivareföreningen (SAF) och Kooperationens Förhandlingsorganisation (KFO), senare även i samarbete med Tidningarnas Arbetsgivareförening (TA) och Statsföretagens Förhandlingsorganisation (SFO). Större förändringar i statistiken inträffade - år 1970, då uppgifter om arbetad tid inhämtades, vilket möjliggjorde beräkning av genomsnittliga timförtjänster (tidigare månadslöner), - då uppgifter om deltidsanställda inhämtades, - då mätperioden ändrades till att omfatta andra kvartalet (tidigare 1 månad) - år 1974 då städpersonal började insamlas - år 1976, då butiksföreståndare utgick ur statistiken. Ingår fr o m detta år i statistiken över tjänstemän inom varuhandel.

För utförligare information om förändringarnas innebörd, se publikationen SOS Löner, del 1, respektive år.

## STATISTIKENS INNEHÅLL

Statistiken innehåller skattningar av antal faktiskt arbetade timmar inkl betalda övertidstimmar, lön vid tidlöns- och ackordsarbete (inkl ackordskompensation), övertidsersättning, skift- och ob-tillägg, andra förmåner samt helgdagslön. Semesterlön ingår ej.

## STATISTIKENS UPPLÄGGNING OCH GENOMFÖRANDE

### MÄTPERIOD

Uppgifterna avser andra kvartalet 1983

## POPULATIONENS OMFATTNING

Undersökningspopulation är butikspersonal, lagerpersonal, chaufförer m fl anställda vid arbetsställen inom detalj- och partihandel (SNI 61 och 62) exkl arbetsställen tillhörande företag inom bränsle- och drivmedelshandel (SNI 6132 och 6242) samt apotek (SNI 6251). Anställda inom sistnämnda näringsgrenar är föremål för separata undersökningar. I redovisningen ingår inte ägare, delägare eller arbetstagare i tjänstemannaställning. Arbetstagare i statlig och kommunal verksamhet ingår endast om verksamheten bedrivs i aktieföretagsform.

### RAM

Som ram har använts

- arbetsgivarorganisationernas register över medlemsföretag
- det vid SCB förda centrala företagsregistret (CFR) från vilket organisationsanslutna företag uteslutits.

### TÄCKNING

Icke organisationsanslutna företag, som etablerats senare än i augusti 1982 ingår inte i undersökningen, inte heller företag som anslutits till organisationerna senare än den 1 maj 1983.

### UNDERSÖKNINGSMETOD

Organisationsanslutna företag totalundersöks. Av arbetsställen i SCB-ramen med minst 50 årsanställda undersöks samtliga, av övriga ett urval. Stratifiering har skett efter arbetsställets region, bransch (parti- eller detaljhandel) samt storlek mätt i antal årsanställda.

## KLASSIFICERINGAR

I tabellerna har yrkesgruppering skett enligt följande:

Butikspersonal

Första bi-träden	Butiks-kassörer	Paketerare
Butiksbi-träden	Demonstratörer	Varubud
Styckmästare	Dekoratörer	

Lagerpersonal och chaufförer

Lagerarbetare    Chaufförer

Övrig arbetarpersonal (Ingår inte i tabeller som visar timförtjänster)

Chaufförs-försäljare	Personal i produktions- och reparationsarbete, serviceverksamhet
Städpersonal	
Elever och praktikanter	

## DEFINITIONER

Arbetstidsbegrepp, löneelement

Se innehållsförteckningen på sid 4.

Deltidsanställning

Deltidsanställning anses föreligga då den avtalade veckoarbetstiden med två timmar eller mer understiger den för arbetsstället gängse.

Vuxna

Som vuxna har räknats personer som före den 1 april undersökningsåret fyllt 18 år.

## STANDARDER

Regioner

I vissa tabeller har fördelning skett på storstadsområden och riksområden. Indelningen framgår av bilaga 1.

## INSAMLING OCH BEARBETNING

De av organisationerna insamlade uppgifterna har efter granskning, kodning m m ställts till SCBs förfogande. De av SCB insamlade uppgifterna har bearbetats på motsvarande sätt. De båda materialen har därefter sammanförts och bildar underlaget för statistiken. Det av organisationerna insamlade materialet svarar för ca 70 procent av de i statistiken redovisade timmarna.

I syfte att begränsa företagens uppgiftsbörda har mindre företag endast behövt redovisa en månad i andra kvartalet, i vissa fall endast en vecka. Fördelning av period har skett genom urvalsförfarande. Dessa uppgifter har av SCB räknats upp till helt kvartal. Blanketter och anvisningar hade i stort sett samma utformning hos SCB och organisationerna. I bilagorna 11-12 återges den blankett och de anvisningar som användes av SCB.

UNDERSÖKNINGENS TILLFÖRLITLIGHET

## BORTFALL

Svarsprocenten för butikspersonal var 88 procent och för lagerpersonal 95 procent beträffande det av SAF insamlade materialet.

Svarsprocenten i materialet från KFO uppgick i motsvarande grupper till 99 procent respektive 100 procent.

I det material som insamlats av SCB från ett urval av uppgiftslämnare uppgick svarsprocenten till 91 procent.

Uppräkning har skett till totalnivå varvid hänsyn tagits till bortfall och urvalskvoter. Bortfallets inverkan på skattningen av timförtjänsten kan antas vara liten.

## URVALSFEL

Med urvalsfel menas den osäkerhet i skattningarna som beror på att ett urval av företag/arbetsställen undersökts. Eftersom urvalsdelen i denna undersökning är liten bedöms urvalsfelen vara litet.

## TÄCKNINGSFEL

Eftersom undersökningens ramar uppdateras med viss eftersläpning kan det skattade antalet anställda och arbetade timmar bli något för lågt. Undertäckningen beräknas inte påverka timförtjänstskattningarna.

## JÄMFÖRBARHET

Under år då avtalen mellan SAF och LO slutits sent (1977 och 1980) har organisationernas mätperiod i vissa fall blivit kortare än hela kvartalet. Timmar, lönesummor m m som redovisats har uppräknats att gälla hela kvartalet.

Vid tillfällen då organisationernas uppgiftsinsamling inte omfattat period då ny lönenivå börjat gälla, har organisationerna före överföringen av uppgifter till SCB kalkylerat in den för de olika avtalen genomsnittliga, avtalsmässiga lönehöjningen. I förekommande fall har SCB på motsvarande sätt gjort uppräknings per individ i sitt material med ledning av uppgifter på blanketten om nya lörens storlek och tidpunkt från vilken denna utgått. I intet fall ingår dock s k engångsbelopp i redovisningen. De vid dessa tillfällen i statistiken redovisade timförtjänsterna återspeglar således inte den faktiska timförtjänsten under mätperioden utan det förtjänstläge som skulle gällt om det nya avtalet trätt i kraft redan vid mätperiodens början.

## TABELLREDOVISNING

I 1983 års undersökning utgjorde det uppskattade totala antalet anställda 203 221 personer, varav 65 132 män och 138 089 kvinnor.

Totalt ingick i undersökningen 20 458 minderåriga anställda, varav 8 615 minderåriga män och 11 844 minderåriga kvinnor.

I tabell K redovisas antalet arbetstimmar och genomsnittliga timförtjänster för vuxna anställda samt den procentuella förändringen i förhållande till 1982.

I tabell L redovisas för vuxna heltidsanställda genomsnittliga timförtjänster för 2a kvartalet 1973-2a kvartalet 1983.

Uppgifterna i tabellerna 19-25 hänför sig enbart till anställda med löneuppgifter.

Som villkor för publicering av ett enskilt yrke i tabellerna 19-25 gäller att antalet anställda skall uppgå till minst 25 personer eller, om tabellen inte innehåller uppgift om antalet anställda, minst 25 000 timmar.

Tabellernas innehåll framgår av innehållsförteckningen.

Tabell K BUTIKS- OCH LAGERPERSONAL SAMT CHAUFFÖRER: ANTAL VUXNA ANSTÄLLDA, ANTAL ARBETSTIMMAR OCH GENOMSNITTLIGA TIMFÖRTJÄNSTER, 2A KVAR-TALEN 1982-1983  
Salesmen and shop assistants, store men and drivers: number of adult employees, number of hours worked and average hourly earnings, 2nd quarters of 1982-1983

Näringsgren Yrkesgrupp	1982			1983			Förändring i %, 1982-1983		
	Samtliga	Män	Kvinnor	Samtliga	Män	Kvinnor	Samtliga	Män	Kvinnor
<b>VARUHANDEL</b>									
Samtliga									
Arbetstimmar (1 000-tal)	52 633	19 734	32 900	51 574	19 184	32 390	-2,0	-2,8	-1,6
Anställda	171 885	52 857	119 027	170 017	51 577	118 440	-1,1	-2,4	-0,5
Timförtjänst, kr	35,43	36,53	34,77	38,35	39,19	37,86	+8,2	+7,3	+8,9
Butikspersonal									
Arbetstimmar (1 000-tal)	40 315	9 328	30 987	39 599	9 138	30 461	-1,8	-2,0	-1,7
Anställda	138 451	25 700	112 751	137 733	25 494	112 238	-0,5	-0,8	-0,5
Timförtjänst, kr	35,19	36,63	34,76	38,25	39,49	37,88	+8,7	+7,8	+9,0
Lagerarbetare, chaufförer									
Arbetstimmar (1 000-tal)	12 318	10 406	1 912	11 975	10 046	1 929	-2,8	-3,5	+0,9
Anställda	33 434	27 158	6 276	32 284	26 083	6 201	-3,4	-4,0	-1,2
Timförtjänst, kr	36,23	36,44	35,06	38,69	38,93	37,44	+6,8	+6,8	+6,8
<b>PARTIHANDEL</b>									
Samtliga									
Arbetstimmar (1 000-tal)	11 490	9 571	1 919	11 068	9 167	1 901	-3,7	-4,2	-0,9
Anställda	31 152	24 873	6 279	29 917	23 819	6 098	-4,0	-4,2	-2,9
Timförtjänst, kr	36,33	36,62	34,86	38,88	39,23	37,20	+7,0	+7,1	+6,7
Lagerarbetare, chaufförer									
Arbetstimmar (1 000-tal)	10 815	9 153	1 662	10 603	8 896	1 707	-2,0	-2,8	+2,7
Anställda	29 352	23 927	5 426	28 591	23 160	5 431	-2,6	-3,2	+0,1
Timförtjänst, kr	36,53	36,76	35,27	38,94	39,23	37,44	+6,6	+6,7	+6,2
<b>DETALJHANDEL</b>									
Samtliga									
Arbetstimmar (1 000-tal)	41 143	10 162	30 981	40 505	10 017	30 489	-1,6	-1,4	-1,6
Anställda	140 733	27 985	112 748	140 100	27 758	112 342	-0,4	-0,8	-0,4
Timförtjänst, kr	35,18	36,44	34,77	38,21	39,16	37,90	+8,6	+7,5	+9,0
Butikspersonal									
Arbetstimmar (1 000-tal)	39 640	8 910	30 731	39 134	8 867	30 266	-1,3	-0,5	-1,5
Anställda	136 651	24 754	111 898	136 407	24 835	111 572	-0,2	+0,3	-0,3
Timförtjänst, kr	35,23	36,77	34,78	38,26	39,48	37,90	+8,6	+7,4	+9,0
Lagerarbetare, chaufförer									
Arbetstimmar (1 000-tal)	1 503	1 253	250	1 372	1 150	222	-8,7	-8,2	-11,1
Anställda	4 081	3 231	850	3 693	2 923	770	-9,5	-9,5	-9,4
Timförtjänst, kr	34,06	34,13	33,69	36,77	36,63	37,49	+8,0	+7,3	+11,3



Tabell L BUTIKS- OCH LAGERPERSONAL SAMT CHAUFFÖRER: GENOMSnittliga TIMFÖRTJÄNSTER FÖR VUXNA HELTIDSANSTÄLLDA MED FÖRDELNING EFTER PERSONALKATEGORI OCH KÖN, 2A KVARTALET 1973-2A KVARTALET 1983  
Salesmen and shop assistants, storemen and drivers: Average hourly earnings (kronor per hours) of adult full-time employees by category of personnel and sex, 2nd quarter of 1973-2nd quarter of 1983

År	Genomsnittlig timförtjänst, kronor				Indextal (1973=100)			
	Butikspersonal		Lagerpersonal chaufförer		Butikspersonal		Lagerpersonal, chaufförer	
	Män	Kvinnor	Män	Kvinnor	Män	Kvinnor	Män	Kvinnor
1973	16,07	13,61	15,38	14,10	100	100	100	100
1974	17,52	14,91	16,95	15,52	109	110	110	110
1975	20,63	18,13	20,28	19,18	128	133	132	136
1976	22,36	20,53	22,66	21,48	139	151	147	152
1977	24,90	22,51	24,41	23,00	155	165	159	163
1978	26,34	24,16	26,64	25,41	164	178	173	180
1979	28,56	26,22	28,73	27,37	178	193	187	194
1980	31,75	29,28	31,61	30,30	198	215	206	215
1981	34,61	31,92	34,60	33,22	215	235	225	236
1982	36,61	33,96	36,46	35,10	228	250	237	249
1983	39,51	37,03	38,96	37,57	246	272	253	266

# Ekonomi-, hotell- och serveringspersonal inom hotell och restaurang

## BAKGRUND

Lönestatistik för ekonomi-, hotell- och serveringspersonal inom restaurang- och hotellrörelse har publicerats årligen sedan 1954. Fr o m 1963 har statistiken utarbetats av SCB i samarbete med Svenska Arbetsgivareföreningen (SAF) och Kooperationens Förhandlingsorganisation (KFO).

År 1972 genomfördes en större omläggning av statistiken. Undersökningspopulationen utökades och en förbättrad urvalsmetodik infördes. Samtidigt började uppgifter insamlas som möjliggjorde beräkning av genomsnittliga timförtjänster (tidigare redovisades månadslöner). Dessutom tillkom uppgifter för deltidsanställda.

Fr o m 1982 års undersökning insamlas individuella uppgifter för all ekonomi-, hotell- och serveringspersonal. Tidigare insamlades för ej tillsvidareanställd ekonomi- och hotellpersonal endast summariska uppgifter.

## STATISTIKENS INNEHÅLL

De löneuppgifter som ligger till grund för statistiken är

- för ekonomi- och hotellpersonal: kontant lön, prestationslönetillägg, tillägg för obekvämt arbetstid samt övertidstillägg,

- för serveringspersonal: serveringsavgift, garantitillägg, overtidstillägg samt kontanttillägg.

För timlöneberäkningarna insamlas uppgifter om antalet arbetade timmar totalt och på overtid. För ekonomi- och hotellpersonal insamlas dessutom uppgifter om betald ej arbetad tid p g a extra ledighetsdagar. Dessa uppgifter används för att korrigera lönebeloppen så att riktiga timlöner kan beräknas.

## UNDERSÖKNINGENS UPPLÄGGNING OCH GENOMFÖRANDE

### MÄTPERIOD

Uppgifterna avser september 1983.

### POPULATIONENS OMFATTNING

Undersökningspopulationen består av anställda inom restaurang- och hotellrörelse (SNI 63). Personal i statlig eller kommunal verksamhet ingår endast om verksamheten bedrivs i aktiebolagsform. Ägare eller delägare i personliga företag ingår inte, inte heller personal i tjänstemannaställning. Vilka yrkesgrupper som ingår framgår av förteckningen i anvisningarna, bilaga 14.

### RAM

Som ram har använts:

- SAFs och KFOs register över medlemsföretag/anslutna företag med aktualitet augusti 1983

- det vid SCB förda centrala företagsregistret (CFR), innehållande företag med anställd personal etablerade t o m 1981 och därutöver mervärdesskattepliktiga företag etablerade t o m augusti 1982.

Företag som anslutits till organisationerna senare än i augusti 1983 och övriga företag etablerade senare än i augusti 1982 kan således inte bli representerade i statistiken.

### UNDERSÖKNINGSMETOD

Organisationsanslutna företag totalundersöks liksom arbetsställen som enligt

CFR har minst 50 årsanställda (arbetare och tjänstemän). Bland övriga arbetsställen dras ett urval med stratifiering efter bransch, storlek och region.

Före urvalsdragningen har företag anslutna till organisationerna borttagits ur ramen.

#### KLASSIFICERINGAR

Som tillsvidareanställda räknas dels de som under redovisningsperioden avlönades med månadslön, dels de timavlönade som kontinuerligt arbetat minst två veckor under redovisningsperioden. Övriga räknas som ej tillsvidareanställda.

Som heltidsanställda räknas anställda med en avtalad veckoarbetstid på minst 35,0 timmar eller då uppgifter om avtalad veckoarbetstid saknas, de som faktiskt arbetat minst 35,0 timmar. Övriga räknas som deltidanställda.

Som vuxna räknas personer som under redovisningsåret fyllt 19 år.

#### INSAMLING OCH BEARBETNING

Organisationernas och SCBs blanketter och anvisningar hade i stort sett samma utformning och innehåll. I bilaga 13-14 återges den blankett med anvisningar som SCB använt sig av. De av organisationerna insamlade uppgifterna har efter granskning och kodning m m överförts till SCB på magnetband. Uppgifterna har varit redovisade per arbetsplats, vilket i regel motsvarar arbetsställedovisning (arbetsställen enligt CFR), som SCB använder sig av. De av SCB insamlade uppgifterna har bearbetats på motsvarande sätt och därefter sammanförts med organisationernas material.

De organisationsanslutna företagens andel av det i statistiken redovisade antalet timmar uppgick till ca 70 procent.

#### UPPRÄKNING FÖR BORTFALL

I materialet från KFO förelåg inget bortfall, inte heller i den del av SAF-materialet som avsåg SARA-bolagen och AB Trafikrestauranger. I det övriga SAF-materialet var bortfallet 13 %, i SCB-materialet 9 %.

Uppräkning för bortfallet har gjorts.

Detta har skett även för SCB-materialet. Där har arbetsställena indelats i celler med ledning av registeruppgifter avseende bransch, storlek och region. Uppräkningsfaktorer har beräknats för varje cell (stratum). Här måste också uppräkningsfrån urval till population göras.

#### BERÄKNING AV LÖN

De uppgifter om förtjänst per arbetad timme som redovisas i tabellerna är genomsnittsförtjänster. De har erhållits genom att de uppräknade lönebeloppen dividerats med motsvarande antal uppräknade arbetstimmar. Undantag: tillsvidareanställd ekonomipersonal erhåller extra ledighetsdagar om arbete utförts på speciella helgdagar eller om sådana helgdagar är ordinarie ledighetsdagar. För dessa har schablonmässigt ett belopp beräknats. Vid bearbetningen har detta belopp (som i tabellerna kallas helglön) omräknats till ett årsgenomsnitt.

#### UNDERSÖKNINGENS TILLFÖRLITLIGHET

##### URVALSFEL

I SCBs material finns en osäkerhet i skattningsarna som beror på att ett urval undersöks och inte samtliga arbetsställen. Eftersom organisationernas material (som är dominerande) totalundersöks bedöms urvalsfelen vara litet.

##### TÄCKNINGSFEL

Undersökningens ramar uppdateras som nämnts med viss eftersläpning, vilket kan medföra både över- och undertäckning. Vidare kan i SCB-materialet lunch- och kaffeserveringar som tillhör andra branscher än SNI 63 inte komma med i urvalet, vilket torde leda till en ganska kraftig undertäckning. Denna påverkar givetvis starkt skattningsarna av antalet anställda och antalet arbetstimmar, medan påverkan på löneskattningsarna förhoppningsvis blir marginell.

Uppgifter från denna undersökning kan knappast användas för nivåskattningsarna av

sysselsättningen inom branschen. Även vid skattningar av sysselsättningsförändringar bör försiktighet iakttas. Däremot torde fördelningen av anställda på ålders- och yrkesgrupper samt storstadsområden vara användbar.

Statistiken är dock främst en lönestatistik.

### TABELLREDOVISNING

I tabell M redovisas antalet arbetstimmar och genomsnittliga timförtjänster för vuxna anställda samt den procentuella förändringen i förhållande till 1982.

Uppgifterna i tabellerna 26-30 avser all ekonomi-, hotell- och serveringspersonal. Överåriga, dvs äldre än 64 år ingår dock inte. Alla antalsuppgifter avser de anställda som lämnat bidrag till löneskattningarna och utgör alltså inte något mått på sysselsättningen. Löner för yrkesgrupper med färre än 25 anställda redovisas inte. I tabellerna har uteslutits yrkesgrupper med färre än 25 000 arbetstimmar.

Tabellernas innehåll framgår av innehållsförteckningen.

Tabell M EKONOMI- OCH HOTELLPERSONAL SAMT SERVERINGSPERSONAL: ANTAL VUXNA ANSTÄLLDA, ANTAL ARBETSTIMMAR OCH GENOMSNITTLIGA TIMFÖRTJÄNSTER, SEPTEMBER 1982-1983  
Kitchen and scullery personnel, hotel staff, waiters and waitresses: number of adult employees, number of hours worked and average hourly earnings, September 1982-September 1983

Personalkategori	1982			1983			Förändring i %, 1982-1983		
	Samtliga	Män	Kvinnor	Samtliga	Män	Kvinnor	Samtliga	Män	Kvinnor
<b>EKONOMIPERSONAL</b>									
Arbetstimmar (1 000-tal)	2 787	924	1 863	3 234	1 181	2 053	+16,0	+27,8	+10,2
Anställda	24 883	7 709	17 174	29 776	10 264	19 512	+19,7	+33,1	+13,6
Timförtjänst, kr	32,84	34,57	31,98	35,00	36,67	34,04	+6,6	+6,1	+6,4
<b>HOTELLPERSONAL</b>									
Arbetstimmar (1 000-tal)	645	87	558	854	107	747	+32,4	+23,9	+33,9
Anställda	5 913	824	5 090	7 897	1 030	6 867	+33,6	+25,0	+34,9
Timförtjänst, kr	32,14	33,58	31,92	34,29	35,93	34,06	+6,7	+7,9	+6,7
<b>SERVERINGSPERSONAL</b>									
Arbetstimmar (1 000-tal)	727	287	440	920	362	558	+26,5	+26,1	+26,8
Anställda	6 930	2 512	4 419	9 094	3 307	5 787	+31,2	+31,6	+31,0
Timförtjänst, kr	46,11	48,42	44,60	52,56	56,01	50,33	+14,0	+15,7	+12,8

# Arbetare vid buss- och åkeriföretag samt oljedistributionsföretag

## BAKGRUND

Uppgifter om genomsnittliga timförtjänster för arbetare vid buss- och åkeriföretag samt oljedistributionsföretag finns sedan år 1953. Statistiken utarbetas i samarbete med Svenska Arbetsgivarreföreningen (SAF) och Kooperationens Förhandlingsorganisation (KFO).

## INNEHÅLL

Till grund för statistiken ligger antalet arbetade timmar med särredovisning av antalet övertidstimmar, lön vid tidlöns- och ackordsarbete (inkl ackordskompensation), helgdagslön, tillägg för övertid, tillägg för skifttid och obekvämt arbetstid samt övriga förmåner. Semesterlön ingår inte.

## STATISTIKENS UPPLÄGGNING OCH GENOMFÖRANDE

### MÄTPERIOD

Uppgifterna till statistiken avser andra kvartalet 1983. För att underlätta uppgiftslämmandet för mindre företag har SAF och SCB från vissa mindre företag begränsat uppgiftslämmandet till att gälla en månad i kvartalet. Uppgifterna från dessa mindre företag har vid bearbetningen uppräknats att gälla hela kvartalet.

### POPULATIONENS OMFATTNING

Undersökningspopulation är arbetare inom näringsgrenarna buss- och spårvägstrafik (SNI<sup>1</sup> 7112), lastbils- och annan vägtransport (SNI 7114), bränsle- och drivmedelspartihandel (SNI 6132) och drivmedelsdetaljhandel (SNI 6242). Arbetstagar

are i statlig verksamhet ingår endast om verksamheten bedrivs i aktieföretagsform. Arbetstagarare i kommunal verksamhet ingår inte.

### RAM

Som ram har använts

- arbetsgivarorganisationernas register över medlemsföretag

- det vid SCB förda företagsregistret (CFR) från vilket organisationsanslutna företag borttagits.

### TÄCKNING

Icke organisationsanslutna företag som etablerats senare än i augusti 1982 ingår inte i undersökningen, inte heller företag som anslutits till organisationerna senare än den 1 mars 1983

Samtliga företag anslutna till organisationerna ingår oberoende av storlek. Av övriga företag/arbetsställen utvaldes via CFR samtliga inom SNI 6132 med minst 10 årsanställda, inom SNI 6242 och SNI 7112 med minst 20 årsanställda och inom SNI 7114 med minst 100 årsanställda. Bland övriga gjordes ett urval med stratifiering efter antalet årsanställda.

### DEFINITIONER

För definition av arbetstidsbegrepp, löneelement m m hänvisas till innehållsförteckningen på sid 4.

### INSAMLING OCH BEARBETNING

De av organisationerna insamlade uppgifterna har efter granskning, kodning m m överförts till SCB i form av magnetband. I år liksom tidigare år har organisatio-

1) SNI = Svensk standard för näringsgrensindelning.

nera och SCB använt blanketter och anvisningar som i sak överensstämmer. De organisationsanslutna företagen svarar för ca 85 procent av de i statistiken redovisade timmarna. I bilaga 15-16 återges SCBs blanketter och anvisningar.

### STATISTIKENS TILLFÖRLITLIGHET

#### BORTFALLSFEL

Från ca 13 procent av de i urvalet ingående enheterna har svar ej inkommit. Svartsbortfallet är störst för mindre företag. Uppräkning av lönesummor samt av antal arbetare och arbetade timmar har skett med hänsyn till svartsbortfall och urvalsstorlek.

#### MÄTFEL

Den faktiskt arbetade tiden registreras förmodligen inte alltid så noggrant för arbetare med vecko- eller månadslön, dvs löneformer som är ytterst vanliga bland företag som omfattas av statistiken. Försök att korrigera primäruppgifterna vid granskningen utesluter inte att vissa oriktigheter kan kvarstå. De tidlönstimmar som används vid beräkning av timförtjänster kan vara för höga med resultat att timförtjänsterna blir för låga.

#### URVALSFEL

Underlaget till statistiken har till viss del inhämtats från ett urval av företag. Skattningarna kan därför ha vissa slumpmässiga fel. Storleken av dessa har inte beräknats. Då urvalsdelen är relativt liten beträffande bussföretag respektive oljedistributionsföretag kan urvalsfelet för dessa anses vara

litet. För åkeriföretagen är urvalsdelen större och alltså även urvalsfelet större.

#### TÄCKNINGSFEL

Efersom undersökningens ramar uppdaterats med viss eftersläpning, kan det skattade antalet arbetare och arbetstimmar bli något för lågt. Undertäckningen bedöms inte påverka beräkningen av den genomsnittliga timförtjänsten.

#### JÄMFÖRBARHET

Åren 1977, 1978 och 1980 hade avtalsförhandlingarna mellan arbetsmarknadens parter ej hunnit slutföras då uppgifter inhämtades. Redovisade löner återger dessa år inte den verkliga lönen under perioden utan det förtjänstläge som skulle ha gällt om de nya avtalens löner tillämpats från respektive periods början.

#### TABELLREDOVISNING

Redovisningen i tabellerna 31-36 har begränsats till att gälla vuxna arbetare. Som villkor för publicering gäller att minst 25 arbetare eller minst 25 000 arbetstimmar ingår i den redovisade gruppen. Innehållet i tabellerna framgår av innehållsförteckningen.

#### LÖNEUTVECKLINGEN 1983

Tabell N visar den genomsnittliga timförtjänsten för vuxna arbetare 1972-1983. Timförtjänsten inkluderar tid- och ackordslön, övertidstillägg, skift- och ob-tillägg och helgdagslön.

Tabell N LÖNEUTVECKLINGEN FÖR VUXNA ARBETARE VID BUSS-, ÅKERI- OCH OLJEDISTRIBUTIONSFÖRETAG 1972-1983  
 Wage-development of adult workers in private omnibus and motor truck transport and in petroleum marketing 1972-1983

Näringsgren Yrke	Genomsnittliga timförtjänster, kronor												Ökning i procent 1982/83	
	1972	1973	1974	1975	1976	1977	1978	1979	1980	1981	1982	1983		
Bussföretag	Män	14,88	16,58	18,27	20,77	23,31	27,19	28,52	31,55	35,56	37,62	40,11	43,37	8,1
	Kvinnor	13,71	15,42	16,62	19,18	21,42	25,45	26,77	30,02	33,44	35,82	38,21	42,27	10,6
Bussförare	Män	14,88	16,58	18,27	20,85	23,31	27,19	28,59	31,71	35,66	37,73	40,30	43,57	8,1
Åkeriföretag	Män	16,04	16,53	18,09	21,55	25,03	28,30	30,13	31,93	35,52	38,05	39,66	42,90	8,2
Bilförare	Män	16,02	16,55	18,10	21,54	25,01	28,24	30,02	31,84	35,34	37,94	39,46	42,70	8,2
Maskinförare	Män	16,70	16,54	18,19	21,69	25,39	28,37	30,26	32,33	36,01	38,79	40,15	41,75	4,0
Terminalarbetare	Män	..	..	..	..	..	27,90	29,28	31,45	35,41	37,19	39,92	42,70	7,0
Oljedistributions- företag	Män	14,20	16,47	17,81	18,41	23,19	25,59	27,53	29,41	33,19	35,87	38,03	40,13	5,5
	Kvinnor	13,52	15,43	16,67	17,45	21,70	23,80	25,47	27,20	31,01	33,85	35,17	37,64	7,0
Bilförare	Män	16,93	18,36	18,96	19,55	25,31	27,71	29,62	31,41	34,93	37,80	40,88	43,81	7,2
Lagerpersonal	Män	16,29	17,64	18,52	19,11	24,86	27,18	29,32	31,25	35,67	38,41	40,79	43,29	6,1
Bensinstations- personal	Män	13,44	15,91	17,34	17,96	22,31	24,69	26,86	28,57	32,44	35,12	36,81	38,87	5,6
	Kvinnor	13,48	15,43	16,66	17,45	21,69	23,80	25,47	27,20	31,01	33,85	35,15	37,59	6,9

# Summary

## AGRICULTURAL WORKERS

### The primary statistics

From 1972 the yearly surveys of wages in agriculture refer to the second quarter. The statistics are compiled in co-operation with the Swedish Employers' Confederation (SAF). The occupational classification corresponds to the classification of the workers in the collective agreement. In the tables average hourly earnings of different occupational groups are presented. The average hourly earnings of a group of workers are computed as the quotient of the wage total paid to the group (cash payment on a time-rate bases, piece-work earnings, overtime supplements, extra shiftpay, the value of payments in kind) and the corresponding sum of hours worked. Holiday pay, annual holiday pay and cost of insurance are not included.

### The result of the statistics

The average hourly earnings of adult male farm workers were 38.00 kr. The average earnings (kr per hour) of some occupational groups in 1972-1983 are shown in table A.

## FORESTRY WORKERS

### The primary statistics

The wage statistics of forestry workers are based on data referring to the second quarter of 1983 collected by the Swedish Forest Service (DV) and by the Swedish Employers' Confederation (SAF) concerning members of the Swedish Forestry and Agricultural Employers' Association (SLA).

### The result of the statistics

Table B shows average hourly earnings (including supplements) for forestry workers in 1976-1983

The average hourly earnings of skilled forestry workers in the second quarter of 1983 amounted to 40.80 kr.

## WORKERS IN MINING, QUARRYING, MANUFACTURING, POWER PLANTS AND STEVEDORING

### The primary statistics

Since 1976 the reporting period of this survey is the second quarter of the year.

The survey of wages of workers was carried out in co-operation with the Swedish Employers' Confederation (SAF), the Newspaper Employers' Association (TA), the Co-operative Movements Negotiations Organization (KFO) and the Negotiating Organization of National Swedish Enterprises (SFO) and includes all enterprises affiliated with these organizations.

The population consists of all establishments in mining, quarrying and manufacturing (SNI 2-3), power plants (SNI 4101) and stevedoring (SNI 71232) irrespective of size.

Enterprises not affiliated with the organizations were requested to leave data directly to SCB. Among enterprises with less than 50 employees a sample has been selected. The frame has been the Central register of enterprises.

The organizations have collected 90 % of the total number of hours worked. The total response rate is estimated to be about 95 %. The estimates of number of hours worked and wages have been adjusted for non-response.

Data on wages paid and hours worked in the second quarter of 1983 were collected for the following groups of wage earners: adult workers with day work, 2-shiftwork, intermittent 3-shiftwork, continuous 3-shiftwork and underground work.

For each of these groups information was requested concerning the total number of hours worked during the quarter with breakdown by time-work and piece-work. Information was further requested concerning total wages paid with breakdown by basic wages on time-work and piece-work, overtime supplements, extra



shift pay, public holiday pay and other wage supplements (e.g. payments in kind). Annual holiday pay has been estimated by SCB.

The reporting units were local establishments. The total number of hours reported amounted to 209 million after adjusting for non-response and sample.

The data are grouped according to the Swedish Standard Industrial Classification of All Economic Activities (SNI) which corresponds to ISIC 1968, see appendice 4. The main groups are shown in the table below

### The result of the statistics

#### Changes in wages since 1939

The average hourly earnings (including all supplements) are shown in table E. Repair services of household appliances and motor vehicles (SNI 951) are included until 1971. Since 1972 the hourly earnings are based on the new branch classification (SNI) and includes mining, quarrying and manufacturing (SNI 2-3).

#### AVERAGE HOURLY EARNINGS IN 2ND QUARTER OF 1983. KRONOR PER HOUR WORKED

Branch of industry (SNI)	Males			Females		
	a <sup>1</sup>	b <sup>1</sup>	c <sup>1</sup>	a <sup>1</sup>	b <sup>1</sup>	c <sup>1</sup>
2+3 Mining, quarrying and manufacturing	40.45	42.82	49.55	36.94	38.42	44.61
2 Mining and quarrying	44.58	46.84	54.28	40.18	42.92	49.29
3 Manufacturing	40.35	42.73	49.44	36.91	38.38	44.57
31 Manufacture of food, beverages and tobacco	40.07	42.69	49.57	36.22	37.92	44.06
32 Textile, wearing apparel and leather industries	37.17	38.56	44.47	34.98	35.32	40.88
33 Manufacture of wood and wood products, incl. furniture	38.14	39.25	45.28	36.52	37.22	43.11
34 Manufacture of paper and paper products, printing and publishing	41.03	48.11	55.98	37.50	41.12	47.70
35 Manufacture of chemicals, petroleum, coal, rubber and plastic products	39.79	43.22	49.82	36.02	38.07	44.10
36 Manufacture of non-metallic mineral products, except products of petroleum and coal	39.58	42.28	49.00	35.99	38.16	44.37
37 Basic metal industries	42.70	45.06	52.00	40.78	42.45	49.28
38 Manufacture of fabricated metal products, machinery and equipment	40.65	41.92	48.48	37.82	38.86	45.24
39 Other manufacturing industries	38.85	39.29	45.08	35.91	36.24	41.96

1) See text next page

### Average hourly earnings in 2nd quarter of 1983

Three different averages of hourly earnings are computed: a) earnings from time-work and piece-work excluding any kind of wage supplements, b) earnings including overtime supplements and extra shift pay, and c) earnings including overtime supplements, extra shift pay, public and annual holiday pay, lay-off pay, and other wage supplements.

The table on the previous page shows the average hourly earnings a), b) and c) of adult workers in the main branches of industry. In table 7 corresponding data are given with a more detailed breakdown by branch of industry.

Data on average hourly earnings in various geographical areas are given in tables 8-12

### WORKERS IN CONSTRUCTION

#### The primary statistics

Since 1976 the reporting period of this survey is the second quarter of the year.

All enterprises in construction affiliated with the Swedish Employers' Confederation (SAF) have been enquired. Other enterprises were requested to leave data to SCB. Among enterprises with 2-49 employees a sample has been selected. The frame has been a register comprising all construction enterprises with at least 2 employees included in the Central register of enterprises and a register of the members of SAF.

SAF has collected 74 % of the total number of hours worked.

The total response rate is estimated to be about 80 %. The estimates of numbers of hours worked and wages have been adjusted for non-response.

Special questionnaires were sent to construction firms, which were requested to provide information on wages and hours worked for male workers, other than apprentices, with breakdown by occupational groups, and for female cleaners. Plumbers', tanners', electricians', painters' and glaziers' firms, as well as firms engaged in road and waterway construction, supplied the same type of information as firms in manufacturing.

The data are grouped according to the Swedish Standard Industrial Classification of All Economic Activities (SNI),

which corresponds to ISIC 1968, see appendice 4.

#### The result of the statistics

Tables 13-18 show the number of hours worked and average hourly earnings in construction in the whole country and in different geographical areas with breakdown by branch of industry and by various occupational groups in house-building. The average hourly earnings a, b and c are calculated excluding wage supplements (a), including overtime supplements and extra shift pay but excluding public and annual holiday pay, lay-off pay and other supplements (b), and including all wage supplements (c). Table J shows the wage development by branches in 1975-2nd quarter of 1983.

The average hourly earning c) in the 2nd quarter of 1983 for adult male workers in construction amounted to 54.79 kr.

### SALESMEN AND SHOP ASSISTANTS, STOREMEN AND DRIVERS IN WHOLESALE AND RETAIL TRADE

Official statistics concerning the wages in wholesale and retail trade have been compiled annually for the private wholesale and retail trade since 1945, for the consumer co-operative trade since 1949 and for the State Monopoly Liquor Company since 1956.

The surveys are carried out in co-operation with the Swedish Employers' Confederation (SAF) and the Co-operative Movement's Negotiation Organization (KFO). The organizations collected data from the associated enterprises. SCB got data directly from a sample of employers not belonging to these organizations.

An entirely new sample of respondents was drawn for the 1970 survey and a revision of the statistics took place at the same time; Since 1970, the figures for shop and warehouse (store) personnel as well as for drivers are recorded by hourly wages, the coverage of the statistics also includes certain data on employment.

The survey covers salesmen and shop-assistants, warehousemen (storemen) and drivers.

The period of recording was the second quarter of 1983. Establishments dealing

in fuel and motorfuel are separately surveyed.

#### HOTEL, KITCHEN AND SCULLERY PERSONNEL IN HOTELS AND RESTAURANTS

Official statistics of wages for hotel and restaurant employees have been published since 1954.

The surveys are carried out in cooperation with the Swedish Employers' Confederation (SAF) and the Co-operative Movement's Negotiation Organization (KFO). The organizations collect data from the affiliated enterprises. The SCB collects data directly from a sample of establishments not affiliated with these organizations.

The survey is limited to establishments classified as hotels, restaurants, cafés, rooming houses, camps or other lodging places (division 63).

The survey covers the following occupational categories: (A) permanently employed hotel, kitchen and scullery personnel (B) waiters, waitresses (C) temporarily employed hotel, kitchen and scullery personnel. Results from the annual survey of salaried employees in restaurants and clerical staff are published in Wages, part 1.

The survey period was September 1983.

#### WORKERS IN PRIVATE OMNIBUS AND MOTOR TRUCK TRANSPORT AND IN PETROLEUM MARKETING

Data on wages in private omnibus and motor truck transport and in petroleum marketing relating to the second quarter of 1983 were collected in cooperation with the Swedish Employers' Confederation and the Co-operative Movement's Negotiation Organization (KFO). Table 31 shows average hourly earnings with distribution by overtime supplements, supplements for shiftwork etc. for various groups of adult workers. Tables 33 and 34 show the relative distribution of workers by hourly earnings.

# Definitioner

## Definitions

### ARBETSTIDSBEGREPP

#### Arbetade timmar

Arbetade timmar vid tidlönsarbete eller ackordsarbete enligt nedan

#### Tidlönsarbete, arbetade timmar

All tidlönsbetald, faktiskt arbetad och därmed jämställd tid vid arbete på ordinarie tid och övertid inkl tid varunder ackordskompensation utgått. Här ingår inte timmar på helgdagar och avtalsfästa fridagar, semester och sjukdagar varunder arbete ej utförts men lön utgått.

#### Ackordsarbete, arbetade timmar

All tid under vilken arbetsförtjänsten eller del därav är beroende av eller varierar med arbetsresultatet vid arbete på ordinarie tid och övertid. Till ackordstid räknas även tid varunder blandat ackord, premieackord, bonus o d utgår.

#### Övertidsarbete, arbetade timmar

Alla övertidstimmar såväl vid tidlönsarbete som vid ackordsarbete.

### LÖNEELEMENT

#### Genomsnittlig timförtjänst vid tidlönsarbete

Lön per arbetad timme för ordinarie tid vid tidlönsarbete inklusive grundlön vid övertidsarbete, individuella lönetillägg, samt ackordskompensation.

#### Genomsnittlig timförtjänst vid ackordsarbete

Lön per arbetad timme för ordinarie tid vid ackordsarbete inkl grundlön vid övertidsarbete såväl den fasta delen (tidlönedelen) som den rörliga delen.

#### Skift- och ob-tillägg

Tillägg per arbetad timme vid skiftarbete samt vid obehöv och förskjuten arbetstid. I tabellerna utslaget på totalt antal arbetade timmar.

#### Helgdagslön

Den fristående utbetalda ersättning som kan utgå till timavlönade arbetare för vissa bestämda helgdagar samt den lön, för månads- och veckoavlönade arbetare,

som kan beräknas svara mot ej arbetad helgtid. Redovisade helgdagslöner avser inte hela det belopp som utbetalas under andra kvartalet utan endast så stor del därav som motsvarar ett beräknat årsge-nomsnitt. Helgdagslön beräknas inte för lantarbetare.

#### Övertidstillägg

Tillägg per arbetad timme vid övertidsarbete. I tabellerna utslaget på totalt antal arbetade timmar

#### Andra förmåner

Värdet av naturaförmåner (bostad, kost, arbetskläder etc), permitteringslön, lön vid permission, ersättning vid beredskaps- och jourtjänstgöring, ersättning vid militärtjänstgöring o d, gratifikation, vinstandelar och liknande, sjukersättning utöver försäkringskassans förmån, bidrag och ersättningar som ej har direkt samband med utfört arbete (t ex familjebidrag, semesterstipendier, ersättning för restid utanför ordinarie arbetstid m m). I tabellerna utslaget på totalt antal arbetade timmar.

#### Semesterlön

Lön under semester. Redovisas endast för industri- och byggnadsarbetare. Ang beräkningsmetod, se avsnitten Insamling och bearbetning.

### TIMFÖRTJÄNSTBEGREPP

#### A-lön

Genomsnittlig timförtjänst vid tidlönsarbete och/eller ackordsarbete.

#### B-lön

A-lön + övertidstillägg samt skift- och ob-tillägg

#### C-lön

B-lön + helgdagslön, semesterlön och andra förmåner.

## **Tabeller**

Tables

TABELL 1 ARBETSTIMMAR, ACKORDSVOLYM OCH GENOMSNITTLIGA TIMFÖRTJÄNSTER MED FÖRDELNING PÅ LÖNEELEMENT FÖR VUXNA LANTARBETARE 1983  
NUMBER OF HOURS WORKED, PIECE-WORK PERCENT AND AVERAGE HOURLY EARNINGS BY WAGE ELEMENTS OF ADULT FARM WORKERS, IN 1983

KÖN YRKE	ARBETS- TIMMAR 1000-TAL	DARAV I PROCENT PÅ		GENOMSNITTLIG TIMFÖRTJÄNST, KRONOR									
		ACK- ORD	ÖVER- TID	TID- ARBETE	ACK- ORDS- ARBETE	A-LÖN MEDELTA AV 5 0 6	ÖVER- TIDS- TILL- LAGG	SKIFT- TILL- LAGG	B-LÖN SUMMA 7+8+9	HELG- DAGS- LÖN	ANDRA FÖR- MANER	TOTAL FÖR- TJÄNST	
1	2	3	4	5	6	7	8	9	10	11	13	14	
MÄN OCH KVINNOR TOTALT	3355	0,8	4,9	35,66	51,24	35,78	1,11	0,32	37,21	-	0,29	37,50	
MÄN TOTALT	2904	0,6	5,4	36,16	52,49	36,26	1,23	0,27	37,75	-	0,25	38,00	
EJ YRKESARBETARE	538	0,2	2,4	30,35	31,58	30,35	0,48	0,09	30,92	-	0,32	31,24	
TRAKTORFÖRARE	198	0,1	6,8	34,11	64,94	34,14	1,52	0,10	35,77	-	0,03	35,80	
YRKESKUNNIG TRAKTORFÖRARE	600	-	5,4	35,49	55,29	35,50	1,20	0,07	36,77	-	0,22	36,99	
MASKINFÖRARE	127	-	4,3	37,46	-	37,46	1,09	0,09	38,65	-	0,01	38,65	
YRKESKUNNIG MASKINFÖRARE	333	0,3	7,9	37,15	58,62	37,22	1,81	0,05	39,09	-	0,05	39,14	
MASKINSKÖTARE	202	0,1	8,3	38,98	45,51	38,99	1,95	0,04	40,98	0,04	0,14	41,16	
REPARATÖR	113	-	6,8	40,76	73,33	40,76	1,73	0,13	42,62	-	0,09	42,71	
BYGGNADSARBETARE	45	-	1,4	38,49	-	38,49	0,28	-	38,77	-	0,06	38,83	
RÄTTARE	120	-	6,3	40,55	65,00	40,55	1,53	-	42,08	-	0,87	42,96	
SKOLAD RÄTTARE	155	-	8,5	41,46	-	41,46	2,16	0,04	43,66	-	0,39	44,05	
DJURSKÖTARE	88	2,5	2,9	34,87	38,69	34,97	0,58	0,69	36,24	-	0,19	36,43	
YRKESKUNNIG DJURSKÖTARE	130	4,0	3,1	37,11	54,32	37,80	0,66	1,22	39,68	-	0,06	39,73	
ENSÄMSKÖTARE I DJURSTALL	79	4,2	4,9	38,99	54,52	39,65	1,10	1,61	42,36	-	0,10	42,46	
SKOLAD ENSÄMSKÖTARE I DJURSTALL	39	0,3	6,0	37,51	51,24	37,55	0,85	0,93	39,34	-	2,53	41,86	
BITRÄDANDE FÖRMAN I DJURSTALL	27	3,9	4,6	37,28	59,20	38,15	1,05	1,56	40,76	-	0,10	40,85	
FÖRMAN I DJURSTALL	38	2,5	4,7	41,27	48,50	41,45	1,12	1,81	44,38	-	0,41	44,79	
SKOLAD FÖRMAN I DJURSTALL	73	3,4	5,3	41,78	61,30	42,44	1,27	1,40	45,11	-	0,42	45,53	
KVINNOR TOTALT	451	1,9	1,6	32,40	48,54	32,70	0,33	0,69	33,72	-	0,58	34,31	
EJ YRKESARBETARE	181	2,3	1,3	30,03	47,87	30,44	0,26	0,22	30,92	-	1,06	31,98	
DJURSKÖTARE	140	0,7	1,5	31,79	48,25	31,90	0,29	0,78	32,96	-	0,45	33,41	
YRKESKUNNIG DJURSKÖTARE	70	0,9	2,0	35,87	51,70	36,01	0,41	1,24	37,67	-	0,09	37,76	

TABELL 2 ANTAL LANTARBETARE, ARBETADE TIMMAR OCH GENOMSnittLIG TIMFÖRTJÄNST MED FÖRDELNING EFTER NÄRINGSGRÉN OCH ALDERSGRUPP 1983  
NUMBER OF FARM WORKERS, NUMBER OF HOURS WORKED AND AVERAGE HOURLY EARNINGS BY BRANCH AND BY AGE GROUPS IN 1983

KÖN / YRKESGRUPP	ANTAL ANSTÄLLDA, TIMMAR (1000-TAL) OCH TIMFÖRTJÄNST												
	SAMT- LIGA	DARAV I ALDERN											
		16-17	18-19	20-24	25-29	30-34	35-39	40-44	45-49	50-54	55-59	60-64	
MÄN OCH KVINNOR TOTALT	ANSTÄLLDA	7941	707	701	1987	1086	566	587	397	343	495	555	516
	ARBETSTIMMAR	3490	135	253	874	542	320	278	219	176	235	240	218
	TIMFÖRTJÄNST	37,03	25,33	32,63	35,10	38,04	39,74	40,08	39,16	39,28	39,15	38,64	38,77
MÄN TOTALT	ANSTÄLLDA	6345	600	424	1445	918	508	560	333	289	360	492	417
	ARBETSTIMMAR	3027	123	194	643	481	309	271	194	160	213	230	209
	TIMFÖRTJÄNST	37,49	25,43	33,00	35,48	38,18	39,87	40,17	39,97	39,72	39,51	38,70	38,93
EJ YRKESARBETARE	ANSTÄLLDA	2103	600	386	537	172	57	11	52	52	50	154	31
	ARBETSTIMMAR	661	123	163	209	60	16	12	13	9	24	27	6
	TIMFÖRTJÄNST	30,16	25,43	32,61	32,20	25,49	33,29	..	24,85	25,51	31,32	30,91	30,66
TRAKTORFÖRARE	ANSTÄLLDA	417	-	14	313	33	35	11	4	1	-	5	2
	ARBETSTIMMAR	198	-	7	135	21	17	7	3	2	-	4	3
	TIMFÖRTJÄNST	35,80	-	..	35,71	36,20	35,80	..	..	..	-	..	..
YRKESKUNNIG TRAKTORFÖRARE	ANSTÄLLDA	1023	-	3	326	187	95	90	32	40	82	70	98
	ARBETSTIMMAR	600	-	2	170	99	67	50	29	30	52	57	45
	TIMFÖRTJÄNST	36,99	-	..	36,66	37,95	37,15	37,28	37,47	36,35	36,43	37,43	35,84
MASKINFÖRARE	ANSTÄLLDA	245	-	1	31	66	35	50	5	25	6	2	25
	ARBETSTIMMAR	127	-	2	28	36	17	26	3	1	3	1	10
	TIMFÖRTJÄNST	38,65	-	..	38,09	38,07	41,38	37,81	..	..	..	..	..
YRKESKUNNIG MASKINFÖRARE	ANSTÄLLDA	624	-	-	75	83	68	86	99	46	54	52	61
	ARBETSTIMMAR	333	-	-	28	46	39	44	52	27	31	31	34
	TIMFÖRTJÄNST	39,14	-	-	38,60	39,43	39,15	38,86	38,74	39,54	40,49	39,03	38,72
MASKINSKÖTARE	ANSTÄLLDA	326	-	-	17	72	39	46	26	22	32	46	26
	ARBETSTIMMAR	202	-	-	8	43	24	31	16	13	23	25	20
	TIMFÖRTJÄNST	41,16	-	-	..	41,07	42,46	41,57	42,29	..	40,60	39,43	40,67
REPARATÖR	ANSTÄLLDA	193	-	-	7	22	34	33	10	23	28	21	16
	ARBETSTIMMAR	113	-	-	3	10	21	19	7	16	17	11	8
	TIMFÖRTJÄNST	42,71	-	-	..	..	43,18	42,78	..	..	42,46	..	..
BYGGNADSARBETARE	ANSTÄLLDA	212	-	1	5	2	25	121	2	5	5	30	17
	ARBETSTIMMAR	45	-	-	1	1	6	16	1	2	4	4	9
	TIMFÖRTJÄNST	38,83	-	..	..	..	..	37,86	..	..	..	39,59	..
RÄTTARE	ANSTÄLLDA	167	-	-	3	43	16	17	19	7	35	17	9
	ARBETSTIMMAR	120	-	-	2	26	18	12	16	7	17	17	5
	TIMFÖRTJÄNST	42,96	-	-	..	46,73	..	..	..	..	42,32	..	..

TABELL 2(FORTS)

		ANTAL ANSTÄLLDA, TIMMAR (1000-TAL) OCH TIDFÖRTJÄNST											
		SAMT-DARAV I ALDERN											
LIGA		16-17	18-19	20-24	25-29	30-34	35-39	40-44	45-49	50-54	55-59	60-64	
SKOLAD RATTARE	ANSTÄLLDA	194	-	-	6	61	33	22	21	18	8	15	10
	ARBETSTIMMAR	155	-	-	3	42	29	20	18	14	6	12	11
	TIDFÖRTJÄNST	44,05	-	-	..	42,45	44,28	..	..	..	..	..	..
DJURSKÖTARE	ANSTÄLLDA	170	-	16	69	40	8	2	7	1	3	-	24
	ARBETSTIMMAR	88	-	17	23	23	6	1	4	1	3	-	12
	TIDFÖRTJÄNST	36,43	-	..	37,16	38,57	..	..	..	..	..	-	..
YRKESKUNNIG DJURSKÖTARE	ANSTÄLLDA	242	-	1	34	65	20	21	18	13	17	8	45
	ARBETSTIMMAR	130	-	2	21	34	15	12	10	9	8	3	16
	TIDFÖRTJÄNST	39,73	-	..	38,42	38,42	..	..	..	..	..	..	39,39
ENSAMSKÖTARE I DJURSTALL	ANSTÄLLDA	128	-	1	7	7	6	10	13	14	18	17	35
	ARBETSTIMMAR	79	-	1	3	4	4	5	6	11	11	12	22
SKOLAD ENSAMSKÖTARE I DJURSTALL	ANSTÄLLDA	58	-	-	3	28	8	2	6	4	1	6	-
	ARBETSTIMMAR	39	-	-	1	14	10	1	5	6	-	2	-
BITRÄDANDE FÖRMAN I DJURSTALL	ANSTÄLLDA	42	-	-	7	8	5	5	2	6	1	5	3
	ARBETSTIMMAR	27	-	-	6	6	2	2	1	4	1	2	2
FÖRMAN I DJURSTALL	ANSTÄLLDA	68	-	-	2	15	14	8	2	1	7	10	8
	ARBETSTIMMAR	38	-	-	1	9	6	4	1	1	5	7	3
SKOLAD FÖRMAN I DJURSTALL	ANSTÄLLDA	132	-	-	2	13	13	24	13	12	13	34	8
	ARBETSTIMMAR	73	-	-	1	6	11	10	10	7	8	16	4
KVINNOR TOTALT	ANSTÄLLDA	1595	106	277	543	168	58	28	65	54	134	63	99
	ARBETSTIMMAR	463	12	58	231	62	11	7	25	16	22	9	9
	TIDFÖRTJÄNST	34,05	24,33	31,42	34,01	36,95	36,18	36,50	32,96	34,81	35,61	37,07	35,35
EJ YRKESARBETARE	ANSTÄLLDA	943	106	215	162	68	41	13	52	43	121	51	71
	ARBETSTIMMAR	193	12	38	53	17	6	3	20	11	19	6	8
	TIDFÖRTJÄNST	31,50	24,33	31,16	29,93	33,13	34,01	..	31,76	32,91	35,24	33,78	35,35
TRAKTORFÖRARE	ANSTÄLLDA	35	-	24	6	-	1	-	-	-	1	2	1
YRKESKUNNIG TRAKTORFÖRARE	ANSTÄLLDA	48	-	-	6	4	1	4	3	2	2	1	25
DJURSKÖTARE	ANSTÄLLDA	302	-	36	238	14	1	2	6	1	1	1	-
	ARBETSTIMMAR	140	-	15	114	6	-	1	2	1	-	-	-
	TIDFÖRTJÄNST	33,41	-	30,95	33,49	..	..	..	..	..	..	..	-
YRKESKUNNIG DJURSKÖTARE	ANSTÄLLDA	157	-	3	73	51	8	5	4	3	5	5	1
	ARBETSTIMMAR	70	-	3	36	21	2	2	1	2	1	2	-
	TIDFÖRTJÄNST	37,76	-	..	37,78	37,10	..	..	..	..	..	..	..
BITRÄDANDE FÖRMAN I DJURSTALL	ANSTÄLLDA	31	-	-	18	8	2	-	1	-	2	-	-



TABELL 3 MEDIANER, KVANTILER OCH ARITMETISKA MEDELTA FÖR TIMFÖRTJÄNSTER FÖR VUXNA LANTARBETARE 1983  
 MEDIANS, QUANTILES AND ARITHMETIC MEANS OF AVERAGE HOURLY EARNINGS OF ADULT FARMWORKERS IN 1983

NÄRINGSGRÄN ANSTÄLLNINGSFÖRM YRKESOMRADE	MÄN OCH KVINNOR					MÄN					KVINNOR				
	ANTAL	TIMFÖRTJÄNST, KR				ANTAL	TIMFÖRTJÄNST, KR				ANTAL	TIMFÖRTJÄNST, KR			
		UNDRE ME- KVAR- TIL	ÖVRE DIAN TIL	ARITH KVAR- MEDEL- TAL	UNDRE ME- KVAR- TIL		ÖVRE DIAN TIL	ARITH KVAR- MEDEL- TAL	UNDRE ME- KVAR- TIL	ÖVRE DIAN TIL		ARITH KVAR- MEDEL- TAL			
TOTALT	7234	33,10	36,62	40,27	37,50	5745	34,28	37,50	40,81	38,00	1489	30,03	33,73	37,29	34,31
EJ YRKESARBETARE	2339	29,03	31,76	34,03	31,43	1503	28,00	31,41	34,00	31,24	837	29,99	33,07	34,69	31,98
TRAKTORFÖRARE	453	34,09	35,00	37,05	35,78	417	34,20	35,33	37,27	35,80	35	33,77	34,52	34,73	35,11
YRKESKUNNIG TRAKTORFÖRARE	1071	35,01	36,68	38,19	36,98	1023	35,10	36,86	38,23	36,99	48	34,32	34,32	36,23	36,32
MASKINFÖRARE	269	37,50	38,50	40,03	38,65	245	37,50	38,50	40,03	38,65	24	..	..	..	..
YRKESKUNNIG MASKINFÖRARE	624	37,21	39,02	40,51	39,14	624	37,21	39,02	40,51	39,14	-				
MASKINSKÖTARE	329	38,42	40,47	41,99	41,15	326	38,42	40,51	41,99	41,16	2	..	..	..	..
REPARATÖR	193	40,40	42,18	43,96	42,71	193	40,40	42,18	43,96	42,71	-				
BYGGNADSARBETARE	215	37,99	41,10	45,01	38,86	212	37,99	41,38	45,01	38,83	3	..	..	..	..
RATTARE	168	40,68	41,56	46,13	42,94	167	40,71	41,56	46,13	42,96	1	..	..	..	..
SKOLAD RATTARE	194	41,66	43,79	46,15	44,05	194	41,66	43,79	46,15	44,05	-				
DJURSKÖTARE	472	30,03	34,99	37,22	34,58	170	34,37	35,66	40,00	36,43	302	30,03	34,04	36,55	33,41
YRKESKUNNIG DJURSKÖTARE	399	35,45	37,91	41,01	39,04	242	35,66	38,63	41,65	39,73	157	35,44	37,04	40,07	37,76
ENSAMSKÖTARE I DJURSTALL	150	39,95	41,10	44,71	42,07	128	40,42	41,12	44,91	42,46	22	..	..	..	..
SKOLAD ENSAMSKÖTARE I DJURSTALL	68	40,93	43,43	43,95	41,98	58	41,24	43,95	44,34	41,86	10	..	..	..	..
BITRÄDANDE FÖRMAN I DJURSTALL	73	38,42	40,21	42,92	40,38	42	39,50	40,68	44,19	40,85	31	36,78	38,73	40,61	39,51
FÖRMAN I DJURSTALL	76	41,40	43,77	47,84	44,70	68	41,54	43,77	47,72	44,79	8	..	..	..	..
SKOLAD FÖRMAN I DJURSTALL	141	42,01	45,07	48,37	45,45	132	41,91	45,56	40,37	45,53	9	..	..	..	..

TABELL 4 LÖNESPRIDNINGEN FÖR VUXNA LANTARBETARE 1983  
DISPERSION OF INDIVIDUAL AVERAGE HOURLY EARNINGS OF ADULT AGRICULTURAL WORKERS, IN 1983

REGION NÄRINGSGRÉN ANSTÄLLNINGSFÖRM/KÖN/YRKESGRUPP	ANTAL ANSTÄLLDA															
	SAMT- LIGA	DARAV MED EN TIMFÖRTJÄNST AV														
		HÖGST 25,99	26,00- 27,99	28,00- 29,99	30,00- 31,99	32,00- 33,99	34,00- 35,99	36,00- 37,99	38,00- 39,99	40,00- 41,99	42,00- 43,99	44,00- 45,99	46,00- 47,99	48,00- 49,99	50,00- 52,99	52,99 O ÖVER
MÄN OCH KVINNOR TOTALT	7234	412	126	219	653	691	1173	984	966	822	480	250	126	79	116	137
MÄN TOTALT	5745	316	53	114	421	419	920	836	848	757	462	207	116	65	89	122
EJ YRKESARBETARE	1503	311	51	109	357	290	167	105	13	26	54	1	-	1	2	14
TRAKTORFÖRARE	417	-	-	3	24	53	157	110	48	14	5	1	-	1	1	1
YRKESKUNNIG TRAKTORFÖRARE	1023	-	-	3	30	36	338	316	210	60	15	4	4	1	2	5
MASKINFÖRARE	245	-	-	-	-	-	7	67	76	59	33	1	-	1	-	1
YRKESKUNNIG MASKINFÖRARE	624	-	-	1	1	5	86	109	203	150	38	14	6	1	3	7
MASKINSKÖTARE	326	-	-	-	-	-	1	36	102	106	56	8	6	2	1	7
REPARATÖR	193	-	-	-	-	-	2	2	17	69	56	26	12	5	3	1
BYGGNADSARBETARE	212	-	-	-	1	-	26	7	41	32	29	27	1	-	47	-
RÄTTARE	167	-	-	-	-	-	2	1	25	62	22	10	13	3	2	27
SKOLAD RÄTTARE	194	-	-	-	-	-	2	-	27	25	47	39	23	14	8	9
DJURSKÖTARE	170	3	-	-	8	9	70	22	10	34	2	2	7	2	-	2
YRKESKUNNIG DJURSKÖTARE	242	-	-	-	-	3	61	40	43	35	11	17	7	9	1	14
ENSAMSKÖTARE I DJURSTALL	128	-	-	-	-	-	-	13	14	42	23	15	8	5	6	2
SKOLAD ENSAMSKÖTARE I DJURSTALL	58	-	-	-	-	-	1	4	4	7	36	3	1	2	-	-
BITRADANDE FÖRMAN I DJURSTALL	42	-	-	-	-	-	2	2	9	12	6	4	1	2	1	2
FÖRMAN I DJURSTALL	68	-	-	-	-	1	-	2	4	14	14	9	7	3	2	10
SKOLAD FÖRMAN I DJURSTALL	132	-	-	-	-	24	-	-	1	8	15	25	21	12	7	18
KVINNOR TOTALT	1489	96	73	105	232	272	253	148	118	66	18	43	10	14	27	15
EJ YRKESARBETARE	837	96	26	79	156	257	72	31	31	28	2	26	2	1	25	3
TRAKTORFÖRARE	35	-	-	-	24	1	6	1	-	2	-	-	1	-	-	1
YRKESKUNNIG TRAKTORFÖRARE	48	-	-	-	-	-	36	7	6	-	-	-	-	-	-	-
DJURSKÖTARE	302	-	47	25	51	9	73	65	13	6	2	1	1	4	-	3
YRKESKUNNIG DJURSKÖTARE	157	-	-	-	1	5	60	32	18	15	7	8	1	3	1	5
BITRADANDE FÖRMAN I DJURSTALL	31	-	-	-	-	-	2	7	13	4	-	2	2	-	-	-

TABELL 5 ARBETSTIMMAR, ACKORDSPROCENT OCH GENOMSNITTLIGA TIMFÖRTJÄNSTER FÖR VUXNA ARBETARE INOM OLIKA NÄRINGSGRÄNAR MED FÖRDELNING EFTER ARBETSSTALLETS STORLEK 1983  
NUMBER OF HOURS WORKED, FREQUENCY OF PIECE-WORK AND AVERAGE HOURLY EARNINGS OF ADULT WORKERS IN DIFFERENT BRANCHES BY SIZE OF ESTABLISHMENT IN 1983

NÄRINGSGRÄN ANSTÄLLNINGSFÖRM KÖN	ARBETSSTALLETS STORLEK EFTER ANTAL ANSTÄLLDA								
	SAHT- LIGA	1-4	5-9	10-19	20-49	50-99	100- 199	200- 499	500-
<b>MÄN OCH KVINNOR</b>									
<b>TOTALT</b>									
ARBETSTIMMAR (1000-TAL)	3355	2362	484	366	125	19	-	-	-
DÄRAV PROCENT ACKORDSARBETE	0,8	0,4	1,6	1,9	1,8	-	-	-	-
ANTAL ANSTÄLLDA	7234	4801	1225	873	278	56	-	-	-
TIMFÖRTJÄNST, KR	37,50	36,34	39,74	40,52	41,35	41,33	-	-	-
<b>EJ YRKESARBETARE</b>									
ARBETSTIMMAR (1000-TAL)	719	643	46	24	6	-	-	-	-
TIMFÖRTJÄNST, KR	31,43	31,04	34,37	34,77	..	..	-	-	-
<b>TRAKTORFÖRARE</b>									
ARBETSTIMMAR (1000-TAL)	205	147	26	23	9	-	-	-	-
TIMFÖRTJÄNST, KR	35,78	35,19	37,07	37,03	..	-	-	-	-
<b>YRKESKUNNIG TRAKTORFÖRARE</b>									
ARBETSTIMMAR (1000-TAL)	608	464	77	49	16	2	-	-	-
TIMFÖRTJÄNST, KR	36,98	36,82	37,19	37,88	37,85	..	-	-	-
<b>MASKINFÖRARE</b>									
ARBETSTIMMAR (1000-TAL)	131	106	13	9	2	-	-	-	-
TIMFÖRTJÄNST, KR	38,65	38,43	39,59	..	..	-	-	-	-
<b>YRKESKUNNIG MASKINFÖRARE</b>									
ARBETSTIMMAR (1000-TAL)	333	158	77	71	25	2	-	-	-
TIMFÖRTJÄNST, KR	39,14	38,52	39,37	39,92	40,09	..	-	-	-
<b>MASKINSKÖTARE</b>									
ARBETSTIMMAR (1000-TAL)	202	114	41	29	15	2	-	-	-
TIMFÖRTJÄNST, KR	41,15	40,89	41,20	41,56	42,36	..	-	-	-
<b>REPARATÖR</b>									
ARBETSTIMMAR (1000-TAL)	113	46	26	23	10	8	-	-	-
TIMFÖRTJÄNST, KR	42,71	42,47	43,35	42,82	..	..	-	-	-
<b>BYGGNADSARBETARE</b>									
ARBETSTIMMAR (1000-TAL)	47	31	5	6	3	-	-	-	-
TIMFÖRTJÄNST, KR	38,86	38,38	..	..	..	..	-	-	-
<b>RATTARE</b>									
ARBETSTIMMAR (1000-TAL)	121	97	13	10	1	1	-	-	-
TIMFÖRTJÄNST, KR	42,94	42,99	41,35	..	..	..	-	-	-
<b>SKOLAD RATTARE</b>									
ARBETSTIMMAR (1000-TAL)	155	109	21	19	5	1	-	-	-
TIMFÖRTJÄNST, KR	44,05	43,65	44,77	45,35	..	..	-	-	-
<b>DJURSKÖTARE</b>									
ARBETSTIMMAR (1000-TAL)	228	173	32	19	4	-	-	-	-
TIMFÖRTJÄNST, KR	34,58	33,49	37,88	37,53	..	-	-	-	-
<b>YRKESKUNNIG DJURSKÖTARE</b>									
ARBETSTIMMAR (1000-TAL)	200	107	39	36	18	-	-	-	-
TIMFÖRTJÄNST, KR	39,04	36,99	39,67	41,23	45,49	-	-	-	-
<b>ENSAMSKÖTARE I DJURSTALL</b>									
ARBETSTIMMAR (1000-TAL)	92	57	21	10	3	2	-	-	-
TIMFÖRTJÄNST, KR	42,07	41,10	43,42	..	..	..	-	-	-
<b>SKOLAD ENSAMSKÖTARE I DJURSTALL</b>									
ARBETSTIMMAR (1000-TAL)	47	40	5	-	1	-	-	-	-
TIMFÖRTJÄNST, KR	41,98	41,97	..	..	..	-	-	-	-
<b>BITRÄDANDE FÖRMAN I DJURSTALL</b>									
ARBETSTIMMAR (1000-TAL)	41	17	10	13	2	-	-	-	-
TIMFÖRTJÄNST, KR	40,38	..	..	42,03	..	-	-	-	-
<b>FÖRMAN I DJURSTALL</b>									
ARBETSTIMMAR (1000-TAL)	39	12	16	8	3	-	-	-	-
TIMFÖRTJÄNST, KR	44,70	..	45,95	..	..	..	-	-	-
<b>SKOLAD FÖRMAN I DJURSTALL</b>									
ARBETSTIMMAR (1000-TAL)	77	43	16	16	2	-	-	-	-
TIMFÖRTJÄNST, KR	45,45	43,26	47,45	48,74	..	-	-	-	-
<b>MÄN</b>									
<b>TOTALT</b>									
ARBETSTIMMAR (1000-TAL)	2904	2027	426	323	110	18	-	-	-
DÄRAV PROCENT ACKORDSARBETE	0,6	0,2	1,5	2,0	1,7	-	-	-	-
ANTAL ANSTÄLLDA	5745	3719	1004	732	239	51	-	-	-
TIMFÖRTJÄNST, KR	38,00	36,88	40,12	40,83	41,61	41,49	-	-	-
<b>KVINNOR</b>									
<b>TOTALT</b>									
ARBETSTIMMAR (1000-TAL)	451	334	58	43	15	1	-	-	-
DÄRAV PROCENT ACKORDSARBETE	1,9	1,8	2,7	1,0	2,6	-	-	-	-
ANTAL ANSTÄLLDA	1489	1082	221	141	40	5	-	-	-
TIMFÖRTJÄNST, KR	34,31	33,11	37,01	38,17	39,47	..	-	-	-

TABELL 6 ARBETSTIMMAR, ACKORDSVOLYM OCH GENOMSNITTLIGA TIMFÖRTJÄNSTER MED FÖRDELNING PÅ LÖNEELEMENT FÖR VUXNA SKOGSARBETARE 1983  
 NUMBER OF HOURS WORKED, PIECE-WORK PERCENT AND AVERAGE HOURLY EARNINGS BY WAGE ELEMENTS OF ADULT FORESTRY WORKERS, IN 1983

NÄRINGS- GRÄNS KON YRKE	ARBETS- TIMMAR 1000-TAL	DARAV I PROCENT PÅ ACKORD	GENOMSNITTLIG TIMFÖRTJÄNST, KRONOR									SUMMA FÖR- TJÄNST
			TID- LÖNS- ARBETE	ACK- ORDS- ARBETE	A-LÖN MEDELTAL AV 4 0 5	ÖVER- TIDS- TILL- LAGG	SKIFT- TILL- LAGG	B-LÖN SUMMA 6+7+8	HELG- DAGS- LÖN	ANDRA FÖR- MÅNEN		
1	2	3	4	5	6	7	8	9	10	11	12	
SAMTLIGA	5742	15	38,11	44,66	39,10	0,03	0,16	39,29	0,98	..	40,27	
YRKESKUNNIGA	5212	14	38,52	46,02	39,53	0,03	0,17	39,73	1,06	..	40,80	
HUGGARE	2909	15	38,75	47,21	39,98	0,01	0,04	40,03	1,12	..	41,14	
MASKINFÖRARE	1134	15	39,80	46,78	40,88	0,05	0,54	41,47	1,11	..	42,57	
EJ YRKESARBETARE	530	30	33,05	38,65	34,74	0,03	0,05	34,82	0,13	..	34,94	

TABELL 7 ARBETSTIMMAR, ACKORDS- OCH ÖVERTIDSPROCENT, GENOMSNITTLIGA TIMFÖRTJÄNSTER MED FÖRDELNING PÅ LÖNEELEMENT FÖR VUXNA  
ARBETARE INOM OLIKA NÄRINGSGRÄNAR 1983  
NUMBER OF HOURS WORKED, PIECE-WORK, AND OVER-TIME PERCENT, AVERAGE HOURLY EARNINGS BY WAGE ELEMENTS OF ADULT WORKERS  
IN DIFFERENT BRANCHES OF INDUSTRY, IN 1983

NÄRINGSGRÄN KÖN ARBETSTIDSART	ARBETS- TIMMAR 1000-TAL	DARAV I PROCENT ACK- ORD	PÅ ÖVER- TID	GENOMSNITTLIG TIMFÖRTJÄNST, LÖNS- ARBETE	ACK- ORDS- ARBETE	A-LÖN MEDELTA AV 5 0 6	ÖVER- TIDS- TILL- LÄGG	SKIFT- TILL- LÄGG	B-LÖN SUMMA 7+8+9	HELG- DAGS- LÖN	SEMES- TERLÖN	ANDRA FÖR- MANER	C-LÖN TOTAL FÖR- TJÄNST
1	2	3	4	5	6	7	8	9	10	11	12	13	14
2+3 GRUVOR OCH MINERALBROT SAMT TILLVERKNINGSINDUSTRI	209004	38,5	2,2	39,06	40,83	39,74	0,58	1,62	41,94	1,07	5,32	0,23	48,56
DAGARBETE	162349	35,4	2,1	38,55	40,66	39,30	0,52	0,38	40,20	1,03	5,10	0,22	46,54
2-SKIFTSARBETE	27855	55,0	2,3	38,77	40,27	39,59	0,64	4,06	44,30	1,16	5,62	0,20	51,28
INTERMITTENT 3-SKIFTSARBETE	5993	45,1	2,7	41,44	42,80	42,06	0,68	6,07	48,80	1,22	6,14	0,13	56,29
KONTINUERLIGT 3-SKIFTSARBETE	11970	40,8	3,8	44,86	43,44	44,28	1,20	10,46	55,94	1,32	7,04	0,55	64,85
UNDERJORDSARBETE	837	7,8	3,3	50,08	48,70	49,98	0,45	1,87	52,31	1,04	7,04	0,59	60,98
MAN	167155	38,4	2,5	39,82	41,46	40,45	0,65	1,72	42,82	1,08	5,39	0,27	49,55
DAGARBETE	128194	35,2	2,4	39,30	41,34	40,02	0,59	0,38	40,99	1,03	5,16	0,25	47,43
2-SKIFTSARBETE	22276	55,4	2,5	39,36	40,74	40,13	0,71	4,15	44,99	1,17	5,66	0,23	52,05
INTERMITTENT 3-SKIFTSARBETE	5091	45,3	3,0	41,97	43,14	42,50	1,74	6,07	49,31	1,23	6,16	0,13	56,82
KONTINUERLIGT 3-SKIFTSARBETE	10777	40,1	3,9	44,98	43,73	44,48	1,24	10,57	56,28	1,32	7,05	0,58	65,22
UNDERJORDSARBETE	817	7,5	3,3	50,18	48,89	50,09	0,46	1,87	52,42	1,05	7,06	0,60	61,13
KVINNOR	41849	39,1	1,1	36,02	38,38	36,94	0,27	1,21	38,42	1,03	5,06	0,10	44,61
DAGARBETE	34155	36,3	1,0	35,67	38,20	36,59	0,24	0,38	37,21	1,01	4,90	0,09	43,20
2-SKIFTSARBETE	5579	53,3	1,3	36,52	38,29	37,46	0,36	3,71	41,53	1,11	5,48	0,09	48,22
INTERMITTENT 3-SKIFTSARBETE	903	44,5	1,4	38,52	40,85	39,56	0,37	6,02	45,94	1,17	6,03	0,12	53,27
KONTINUERLIGT 3-SKIFTSARBETE	1192	46,9	2,8	43,64	41,18	42,49	0,88	9,45	52,82	1,36	6,96	0,34	61,48
2 GRUVOR OCH MINERALBROT	4078	12,1	2,8	44,14	44,73	44,21	0,49	1,81	46,51	0,68	6,11	0,56	53,86
MAN	3734	12,5	2,9	44,54	44,86	44,58	0,50	1,76	46,84	0,71	6,16	0,58	54,28
DAGARBETE	2525	15,3	2,9	42,61	44,74	42,94	0,54	0,99	44,48	0,61	5,78	0,58	51,45
2-SKIFTSARBETE	218	18,1	2,0	41,13	40,01	40,93	0,37	3,13	44,43	0,87	5,82	0,52	51,64
KONTINUERLIGT 3-SKIFTSARBETE	215	-	1,6	46,62	-	46,62	0,29	10,46	57,37	0,56	7,64	0,39	65,96
UNDERJORDSARBETE	764	4,5	3,4	50,44	52,81	50,55	0,45	1,39	52,39	1,01	7,08	0,64	61,12
KVINNOR	345	7,4	1,7	40,00	42,46	40,18	0,33	2,40	42,92	0,41	5,62	0,34	49,29
DAGARBETE	251	6,8	1,7	38,23	42,04	38,49	0,34	0,90	39,73	0,40	5,21	0,36	45,70
2-SKIFTSARBETE	30	17,6	0,9	42,11	40,67	41,86	0,12	5,52	47,49	0,44	6,22	0,39	54,54
KONTINUERLIGT 3-SKIFTSARBETE	44	-	2,1	46,36	-	46,36	0,48	9,35	56,19	0,27	7,30	0,18	63,93
2301 JÄRNMALMSGRUVOR	1763	1,0	2,4	44,93	58,02	45,06	0,23	1,90	47,19	1,09	6,43	0,81	55,52
MAN	1634	1,1	2,5	45,28	58,02	45,42	0,24	1,86	47,52	1,10	6,48	0,82	55,93
KVINNOR	129	-	0,9	40,55	-	40,55	0,09	2,30	42,95	0,92	5,74	0,72	50,32
2302 ICKE JÄRNMALMSGRUVOR	1400	12,4	3,2	45,31	49,41	45,82	0,73	2,49	49,03	0,03	6,49	0,54	56,09
MAN	1207	13,0	3,3	46,18	49,97	46,67	0,77	2,46	49,89	0,03	6,62	0,61	57,16
KVINNOR	193	9,0	2,2	40,09	44,40	40,48	0,50	2,64	43,62	0,02	5,64	0,13	49,40
29 ANDRA GRUVOR OCH MINERALBROT	915	32,9	2,9	39,54	41,27	40,11	0,61	0,62	41,34	0,89	4,93	0,08	47,24
MAN	893	32,8	2,9	39,67	41,35	40,22	0,61	0,61	41,45	0,89	4,93	0,08	47,36
3 TILLVERKNINGSINDUSTRI	204925	39,0	2,2	38,92	40,81	39,66	0,58	1,62	41,85	1,08	5,30	0,23	48,45
MAN	163421	39,0	2,5	39,66	41,43	40,35	0,66	1,72	42,73	1,09	5,37	0,26	49,44
KVINNOR	41504	39,3	1,1	35,96	38,38	36,91	0,27	1,20	38,38	1,04	5,05	0,10	44,57

TABELL 7(FORTS)

NÄRINGS- GREN KÖN ARBETSTIDSART	ARBETS- TIMMAR 1000-TAL	DRÄV I PROCENT PÅ		GENOMSNITTLIG TIDFÖRTJÄNST, KRONOR				SKIFT- TILL- LÄGG	8-LÖN SUMMA 7+8+9	HELG- DAGS- LÖN	SEMES- TERLÖN	ANDRA FÖR- MÄNER	C-LÖN TOTAL FÖR- TJÄNST
		ACK- ORD	ÖVER- TID	TID- LÖNS- ARBETE	ACK- ORDS- ARBETE	A-LÖN MEDELTA AV 5 O 6	ÖVER- TIDS- TILL- LÄGG						
	2	3	4	5	6	7	8	9	10	11	12	13	14
31 LIVSMEDELS-, DRYCKESVARU- OCH TOBAKSINDUSTRI	18628	43,0	2,4	37,81	40,10	38,79	0,60	1,71	41,11	1,16	5,26	0,22	47,74
MAN	12459	43,4	3,0	39,04	41,40	40,07	0,76	1,87	42,69	1,22	5,38	0,28	49,57
DAGARBETE	10743	43,3	3,0	38,92	41,60	40,08	0,75	1,27	42,10	1,20	5,31	0,29	48,89
2-SKIFTSARBETE	1216	43,0	3,3	38,34	39,36	38,77	0,89	4,16	43,82	1,22	5,52	0,29	50,85
INTERMITTENT 3-SKIFTSARBETE	244	19,5	2,5	42,39	41,67	42,25	0,73	7,67	50,64	1,23	6,33	0,15	58,35
KONTINJUERLIGT 3-SKIFTSARBETE	237	67,4	1,6	46,17	42,31	43,56	0,43	10,83	54,82	2,01	6,95	0,28	64,05
KVINNOR	6169	42,3	1,3	35,36	37,39	36,22	0,30	1,40	37,92	1,03	5,02	0,08	44,06
DAGARBETE	5076	39,6	1,3	35,28	37,71	36,24	0,29	0,86	37,40	0,99	4,95	0,07	43,41
2-SKIFTSARBETE	946	49,8	1,4	35,74	35,80	35,77	0,36	3,19	39,31	1,08	5,21	0,12	45,72
INTERMITTENT 3-SKIFTSARBETE	47	63,5	2,1	38,87	35,97	37,03	0,71	9,95	47,68	1,23	6,31	0,21	55,43
KONTINJUERLIGT 3-SKIFTSARBETE	98	100,0	0,4	38,00	38,89	38,89	0,06	7,86	46,81	2,41	6,34	0,17	55,73
311-312 LIVSMEDELSINDUSTRI	17207	43,7	2,4	37,70	40,09	38,74	0,61	1,75	41,10	1,15	5,26	0,22	47,72
MAN	11431	44,2	3,0	39,00	41,45	40,08	0,76	1,91	42,75	1,22	5,39	0,29	49,64
KVINNOR	5776	42,8	1,3	35,18	37,32	36,10	0,31	1,44	37,84	1,01	5,00	0,07	43,92
313 DRYCKESVARUINDUSTRI	1031	30,2	2,4	38,79	39,64	39,05	0,63	1,37	41,05	1,20	5,26	0,19	47,70
MAN	842	29,2	2,7	39,32	40,05	39,54	0,71	1,43	41,68	1,22	5,26	0,23	48,38
KVINNOR	189	34,3	1,2	36,26	38,08	36,88	0,30	1,07	38,26	1,14	5,24	0,05	44,68
314 TOBAKSINDUSTRI	390	46,2	1,0	39,55	41,04	40,23	0,28	1,03	41,54	1,50	5,57	0,27	48,88
MAN	186	57,9	1,8	40,29	42,32	41,47	0,52	1,28	43,27	1,53	5,62	0,23	50,64
KVINNOR	204	35,4	0,2	39,10	39,13	39,11	0,05	0,80	39,96	1,47	5,53	0,31	47,28
32 TEXTIL-, BEKLÄDNADS-, LÄDER- OCH LÄDERVARUINDUSTRI	9925	31,2	0,9	35,05	37,52	35,82	0,18	0,57	36,56	0,97	4,63	0,10	42,26
MAN	3814	31,3	1,4	36,48	38,70	37,17	0,30	1,08	38,56	0,97	4,79	0,15	44,47
DAGARBETE	3003	26,0	1,4	36,47	38,94	37,12	0,29	0,41	37,82	0,95	4,68	0,16	43,60
2-SKIFTSARBETE	711	47,1	1,5	36,31	37,88	37,05	0,33	3,00	40,37	1,05	5,07	0,14	46,63
INTERMITTENT 3-SKIFTSARBETE	67	66,7	1,5	39,76	39,14	39,34	0,36	7,69	47,39	1,14	5,91	0,02	54,46
KONTINJUERLIGT 3-SKIFTSARBETE	32	98,3	3,6	34,09	40,96	40,84	0,65	8,33	49,82	1,45	6,27	0,16	57,69
KVINNOR	6112	31,2	0,5	34,16	36,79	34,98	0,10	0,24	35,32	0,96	4,54	0,06	40,88
DAGARBETE	5732	29,9	0,5	34,15	36,84	34,96	0,09	0,08	35,13	0,96	4,51	0,06	40,66
2-SKIFTSARBETE	358	48,7	0,7	34,29	35,99	35,12	0,11	2,42	37,65	1,00	4,89	0,06	43,60
321 TEXTILINDUSTRI	5019	33,9	1,3	35,15	37,39	35,91	0,26	1,08	37,25	0,99	4,76	0,14	43,14
MAN	2430	35,1	1,8	36,43	38,28	37,08	0,38	1,63	39,09	1,01	4,91	0,19	45,21
KVINNOR	2589	32,7	0,8	34,00	36,49	34,81	0,14	0,56	35,52	0,97	4,62	0,09	41,20
322 BEKLÄDNADSINDUSTRI UTOM SKOINDUSTRI	3581	29,0	0,4	34,69	37,19	35,42	0,06	-	35,48	0,94	4,46	0,01	40,98
MAN	611	20,9	0,6	36,40	39,47	37,04	0,11	0,02	37,16	0,87	4,43	0,03	42,49
KVINNOR	2970	30,6	0,3	34,29	36,87	35,08	0,06	-	35,14	0,96	4,47	0,01	40,58
323 GARVERIER, PÅLSBEREDERIER, LÄDERVARUINDUSTRI	560	33,5	1,3	36,56	39,92	37,69	0,28	0,30	38,27	0,92	4,82	0,08	44,09
MAN	362	34,1	1,7	37,79	40,44	38,69	0,35	0,42	39,47	0,93	4,87	0,09	45,35
KVINNOR	199	32,4	0,5	34,38	38,93	35,85	0,15	0,09	36,09	0,92	4,73	0,06	41,80

TABELL 7(FORTS)

NÄRINGSGRÄN KÖN ARBETSTIDSART	ARBETS- TIMMAR 1000-TAL	DARAV I PROCENT PÅ ACK- ÖVER- ORD TID		GENOMSnittlig TIMFÖRTJÄNST, KRONOR						B-LÖN SUMMA 7+8+9	HELG- DAGS- LÖN	SEMES- TERLÖN	ANDRA FÖR- MANER	C-LÖN TOTAL FÖR- TJÄNST
		ACK- ORD	ÖVER- TID	TID- LÖNS- ARBETE	ACK- ORDS- ARBETE	A-LÖN MEDELTA AV 5 0 6	ÖVER- TIDS- TILL- LAGG	SKIFT- TILL- LAGG	8					
324 SKOINDUSTRI	765	22,5	0,3	35,07	38,25	35,78	0,07	0,01	35,86	0,97	4,46	0,20	41,49	
MÄN	411	21,2	0,4	35,85	39,27	36,57	0,08	0,02	36,67	0,94	4,52	0,17	42,31	
KVINNOR	354	24,0	0,2	34,13	37,21	34,87	0,05	0,01	34,92	1,00	4,39	0,23	40,54	
33 TRXVARUINDUSTRI	20512	42,8	2,1	36,66	39,66	37,94	0,48	0,58	39,00	1,00	4,83	0,18	45,01	
MÄN	18003	43,1	2,3	36,87	39,82	38,14	0,52	0,60	39,25	1,00	4,82	0,20	45,28	
DAGARBETE	15283	39,2	1,9	36,75	39,88	37,98	0,41	0,13	38,52	0,99	4,73	0,15	44,38	
2-SKIFTSARBETE	2418	65,6	4,5	37,55	39,38	38,75	1,15	2,71	42,61	1,09	5,28	0,52	49,51	
INTERMITTENT 3-SKIFTSARBETE	163	43,7	2,7	39,83	39,81	39,82	0,84	4,08	44,74	0,98	5,49	0,30	51,51	
KONTINUERLIGT 3-SKIFTSARBETE	139	75,7	3,3	43,10	42,81	42,88	0,98	11,38	55,23	1,26	6,75	0,08	63,32	
KVINNOR	2509	40,3	1,0	35,23	38,44	36,52	0,20	0,50	37,22	1,02	4,83	0,04	43,11	
DAGARBETE	2179	37,6	0,9	34,94	38,44	36,25	0,16	0,07	36,49	1,02	4,73	0,04	42,28	
2-SKIFTSARBETE	272	67,4	1,7	36,45	38,38	37,75	0,43	3,23	41,41	1,09	5,39	0,06	47,95	
INTERMITTENT 3-SKIFTSARBETE	53	15,3	0,9	41,15	39,87	40,95	0,24	3,29	44,49	0,68	5,72	0,01	50,90	
331 TRXVARUINDUSTRI, UTOM MÖBEL- INDUSTRI	15858	46,3	2,4	36,93	39,60	38,16	0,55	0,72	39,44	1,00	4,87	0,21	45,53	
MÄN	14502	46,0	2,5	37,05	39,75	38,29	0,58	0,71	39,58	1,00	4,87	0,23	45,68	
KVINNOR	1356	48,7	1,1	35,56	38,11	36,80	0,24	0,87	37,91	1,02	4,94	0,04	43,91	
332 TRXMÖBELVARUINDUSTRI	4654	30,9	1,2	35,95	39,96	37,18	0,23	0,11	37,52	1,02	4,66	0,06	43,26	
MÄN	3501	31,0	1,4	36,28	40,25	37,51	0,26	0,12	37,89	1,02	4,64	0,06	43,61	
KVINNOR	1153	30,5	0,9	34,94	39,05	36,19	0,14	0,06	36,40	1,02	4,70	0,05	42,17	
34 MASSA-, PAPPERS- OCH PAPPERSVARU- INDUSTRI, GRAFISK INDUSTRI	25653	29,4	3,8	40,47	40,11	40,36	1,48	4,94	46,78	1,23	5,86	0,55	54,41	
MÄN	20800	30,4	4,2	41,24	40,57	41,03	1,66	5,42	48,11	1,25	5,99	0,63	55,98	
KVINNOR	4852	24,7	2,1	37,43	37,70	37,50	0,71	2,91	41,12	1,12	5,29	0,17	47,70	
341 MASSA-, PAPPERS- OCH PAPPERSVARU- INDUSTRI	15632	45,8	4,6	39,09	40,01	39,51	1,62	5,61	46,74	1,27	5,92	0,82	54,75	
MÄN	13217	46,1	5,0	39,69	40,46	40,04	1,80	6,01	47,85	1,29	6,02	0,92	56,08	
DAGARBETE	5905	43,3	5,6	38,96	39,11	39,02	2,08	0,88	41,98	1,16	5,32	1,08	49,54	
2-SKIFTSARBETE	1802	35,6	2,8	38,88	39,50	39,10	0,89	4,37	44,36	1,22	5,52	0,33	51,43	
INTERMITTENT 3-SKIFTSARBETE	471	38,5	6,4	39,16	40,49	39,67	1,72	7,75	49,14	1,27	6,09	0,25	56,75	
KONTINUERLIGT 3-SKIFTSARBETE	5030	53,8	4,9	41,19	41,95	41,60	1,80	12,46	55,86	1,46	7,01	1,01	65,35	
KVINNOR	2416	44,1	2,4	35,95	37,48	36,63	0,65	3,42	40,69	1,14	5,36	0,28	47,48	
DAGARBETE	1256	46,5	2,4	35,49	36,29	35,86	0,58	0,68	37,12	1,07	4,88	0,17	43,25	
2-SKIFTSARBETE	577	30,8	1,5	35,27	37,11	35,83	0,37	2,63	38,84	1,11	5,10	0,11	45,16	
INTERMITTENT 3-SKIFTSARBETE	115	25,2	0,5	34,23	39,25	35,50	0,12	4,53	40,15	1,13	5,33	0,56	47,16	
KONTINUERLIGT 3-SKIFTSARBETE	468	58,6	3,9	39,73	40,09	39,94	1,30	11,48	52,72	1,39	6,98	0,71	61,79	
342 GRAFISK INDUSTRI, FÖRLAG	10020	3,7	2,6	41,68	41,99	41,69	1,26	3,90	46,85	1,17	5,76	0,11	53,89	
MÄN	7584	3,1	2,8	42,74	43,42	42,76	1,41	4,38	48,56	1,19	5,94	0,12	55,81	
DAGARBETE	5153	2,2	2,6	42,72	42,49	42,72	1,22	1,46	45,40	1,09	5,55	0,15	52,19	
2-SKIFTSARBETE	1739	7,1	3,2	41,80	44,18	41,97	1,58	9,34	52,88	1,32	6,46	0,07	60,74	
INTERMITTENT 3-SKIFTSARBETE	253	-	3,3	46,38	-	46,38	2,18	15,14	63,70	1,73	7,79	0,03	73,26	
KONTINUERLIGT 3-SKIFTSARBETE	438	0,8	4,4	44,33	46,02	44,34	2,57	12,89	59,80	1,52	7,31	0,07	68,70	

TABELL 7 (FORTS)

NÄRINGSGRN KÖN ARBETSTIDSART	ARBETS- TIMMAR 1000-TAL	DARAV I PROCENT PÅ		GENOMSNIITTLIG TIMFÖRTJANST, KRONOR						SKIFT- TILL- LAGG	B-LÖN SUMMA 7+8+9	HELG- DAGS- LÖN	SERES- TERLÖN	ANDRA FÖR- MÄNER	C-LÖN TOTAL FÖR- TJANST
		ACK- ORD	ÖVER- TID	TID- LÖNS- ARBETE	ACK- ARBETE	A-LÖN MEDEL TAL AV 5 0 6	ÖVER- TIDS- TILL- LAGG	7	8						
<b>342 GRAFISK INDUSTRI, FÖRLAG</b>															
KVINNOR	2437	5,5	1,8	38,29	39,42	38,36	0,77	2,41	41,54	1,09	5,22	0,07	47,92		
DAGARBETE	1972	5,2	1,5	37,61	39,08	37,68	0,55	0,80	39,03	1,04	4,91	0,07	45,05		
2-SKIFTSARBETE	337	8,7	2,8	40,68	40,37	40,65	1,49	7,97	50,12	1,27	6,29	0,06	57,74		
INTERMITTENT 3-SKIFTSARBETE	45	-	3,5	43,68	-	43,68	2,26	14,97	60,91	1,51	7,63	-	70,05		
KONTINUERLIGT 3-SKIFTSARBETE	82	2,0	4,4	42,10	43,74	42,14	2,40	11,34	55,87	1,41	7,01	0,07	64,37		
<b>35 KEMISK INDUSTRI, PETROLEUM-, GUMMI- OCH PLASTINDUSTRI</b>															
MXN	11147	29,5	2,6	39,48	40,53	39,79	0,57	2,85	43,22	0,85	5,42	0,33	49,82		
DAGARBETE	7367	28,9	2,4	38,92	40,54	39,39	0,54	0,50	40,43	0,88	5,09	0,38	46,78		
2-SKIFTSARBETE	1600	42,5	2,1	37,59	39,70	38,49	0,45	3,80	42,73	0,95	5,33	0,16	49,18		
INTERMITTENT 3-SKIFTSARBETE	1064	36,7	2,9	39,40	40,79	39,91	0,62	7,53	48,06	0,98	6,03	0,24	55,30		
KONTINUERLIGT 3-SKIFTSARBETE	1115	7,5	3,9	44,06	45,87	44,19	0,89	12,62	57,70	0,38	7,17	0,36	65,61		
KVINNOR	4097	31,0	1,0	35,45	37,29	36,02	0,22	1,82	38,07	0,94	5,00	0,09	44,10		
DAGARBETE	2886	26,2	1,0	35,35	37,07	35,80	0,21	0,40	36,40	0,95	4,79	0,10	42,25		
2-SKIFTSARBETE	829	46,4	0,9	34,59	37,19	35,79	0,19	3,70	39,69	0,91	5,19	0,04	45,83		
INTERMITTENT 3-SKIFTSARBETE	297	41,0	1,6	36,46	38,75	37,40	0,33	7,49	45,23	1,07	5,94	0,10	52,33		
KONTINUERLIGT 3-SKIFTSARBETE	85	7,7	1,8	40,90	41,95	40,98	0,48	12,11	53,57	0,41	7,01	0,27	61,26		
<b>351 KEMIKALIE-, GÖDSELMEDELS- OCH PLASTINDUSTRI</b>															
MXN	3573	15,1	3,7	40,19	41,23	40,35	0,84	4,78	45,97	0,57	5,86	0,66	53,05		
KVINNOR	677	16,9	1,3	36,60	38,08	36,85	0,33	3,08	40,26	0,74	5,33	0,13	46,46		
<b>352 ANNAN KEMISK INDUSTRI</b>															
MXN	2789	38,1	1,7	40,15	42,12	40,90	0,42	1,08	42,40	1,17	5,37	0,22	49,16		
KVINNOR	1456	24,8	0,9	35,95	37,89	36,43	0,23	0,90	37,56	1,06	4,96	0,12	43,71		
<b>353 PETROLEUMRAFFINADERIER</b>															
MXN	364	0,3	3,3	43,38	45,40	43,39	0,71	7,47	51,57	0,41	6,15	0,25	58,38		
	360	0,3	3,3	43,42	45,40	43,42	0,71	7,49	51,63	0,41	6,16	0,26	58,45		
<b>354 SMÖRJMEDELS-, ASFALT-, OCH KOL- PRODUKTINDUSTRI</b>															
MXN	230	52,4	1,9	40,95	45,25	43,20	0,39	0,60	44,19	0,68	5,29	0,01	50,18		
	221	54,1	2,0	41,42	45,32	43,53	0,40	0,62	44,56	0,67	5,32	0,01	50,56		
<b>355 GUMMIVARUINDUSTRI</b>															
MXN	2503	49,7	1,7	36,45	37,74	37,09	0,33	2,10	39,52	0,98	4,93	0,11	45,55		
MXN	1862	48,9	2,0	36,95	38,32	37,62	0,39	2,07	40,07	0,98	4,93	0,14	46,12		
KVINNOR	640	52,0	0,8	34,93	36,15	35,56	0,14	2,21	37,92	0,98	4,95	0,05	43,90		
<b>356 PLASTVARUINDUSTRI</b>															
MXN	3652	30,4	1,9	36,74	38,69	37,33	0,38	2,10	39,81	0,88	5,04	0,13	45,86		
MXN	2342	27,8	2,3	38,01	39,56	38,44	0,47	2,16	41,07	0,88	5,11	0,17	47,23		
KVINNOR	1310	35,0	1,1	34,21	37,46	35,35	0,20	2,00	37,55	0,89	4,90	0,05	43,40		
<b>36 JORD- OCH STENVARUINDUSTRI</b>															
MXN	5986	45,0	2,4	38,61	40,76	39,58	0,54	2,16	42,28	1,05	5,29	0,38	49,00		
DAGARBETE	4662	42,5	2,3	38,24	40,73	39,30	0,51	0,48	40,29	1,03	5,05	0,37	46,73		
2-SKIFTSARBETE	457	58,6	2,4	36,97	40,33	38,94	0,57	4,26	43,76	1,13	5,49	0,52	50,90		
INTERMITTENT 3-SKIFTSARBETE	267	75,6	2,1	38,48	41,46	40,73	0,55	7,33	48,60	1,19	6,04	0,21	56,05		
KONTINUERLIGT 3-SKIFTSARBETE	595	41,0	3,3	42,12	40,93	41,63	0,82	11,38	53,83	1,11	6,69	0,48	62,11		



TABELL 7(FORTS)

NÄRINGSGRÄN KÖN ARBETSTIDSART	ARBETS- TIMMAR 1000-TAL	DARAV I PROCENT ACK- ORD	PA ÖVER- TID	GENOMSNITTLIG TID- LÖNS- ARBETE	ACK- ORDS- ARBETE	GENOMSNITTLIG TIMFÖRTJÄNST, A-LÖN MEDEL TAL AV 5 O 6	KRONOR ÖVER- TIDS- TILL- LÄGG	SKIFT- TILL- LÄGG	B-LÖN SUMMA 7+8+9	HELG- DAGS- LÖN	SERES- TERLÖN	ANDRA FÖR- MÄNER	C-LÖN TOTAL FÖR- TJÄNST
	2	3	4	5	6	7	8	9	10	11	12	13	14
<b>36 JORD- OCH STENVARUINDUSTRI</b>													
KVINNOR	948	48,4	1,4	34,91	37,14	35,99	0,30	1,86	38,16	1,01	5,07	0,14	44,37
DAGARBETE	731	46,6	1,3	34,39	36,73	35,48	0,27	0,46	36,22	0,99	4,81	0,14	42,15
2-SKIFTSARBETE	110	48,3	1,0	34,94	38,03	36,43	0,24	3,33	40,00	1,07	5,36	0,08	46,51
KONTINUERLIGT 3-SKIFTSARBETE	85	64,4	3,1	40,50	38,35	39,12	0,66	10,74	50,51	1,10	6,72	0,16	58,50
361 PORSLINS- OCH LERGOODSINDUSTRI	974	46,2	1,2	36,43	38,33	37,31	0,27	1,11	38,68	1,02	5,00	0,23	44,93
MÄN	596	43,7	1,4	37,48	39,60	38,41	0,33	1,48	40,22	1,05	5,15	0,29	46,71
KVINNOR	378	50,1	0,8	34,54	36,58	35,56	0,17	0,52	36,25	0,96	4,77	0,14	42,12
362 GLAS- OCH GLASVARUINDUSTRI	1125	51,1	2,1	38,60	39,01	38,81	0,40	3,40	42,62	0,94	5,30	0,33	49,18
MÄN	881	51,0	2,2	39,72	39,60	39,66	0,43	3,61	43,70	0,93	5,39	0,39	50,41
KVINNOR	243	51,5	1,7	34,52	36,87	35,73	0,30	2,65	38,68	0,99	4,98	0,10	44,74
369 TEGEL-, CEMENT- OCH ANNAN MINERALVARUINDUSTRI	4835	44,0	2,5	38,36	40,97	39,51	0,59	2,02	42,12	1,07	5,30	0,38	48,87
MÄN	4508	44,0	2,6	38,56	41,18	39,71	0,59	1,96	42,27	1,07	5,29	0,40	49,03
KVINNOR	327	44,0	1,9	35,54	38,13	36,68	0,46	2,83	39,97	1,09	5,49	0,16	46,71
37 JÄRN-, STÅL- OCH METALLVERK	14491	37,8	2,0	42,40	42,52	42,44	0,33	1,99	44,76	1,19	5,64	0,10	51,69
MÄN	12829	37,7	2,1	42,68	42,75	42,70	0,34	2,01	45,06	1,19	5,64	0,11	52,00
DAGARBETE	6711	34,9	2,1	39,97	41,10	40,36	0,35	0,41	41,12	1,11	5,16	0,15	47,54
2-SKIFTSARBETE	2175	55,4	1,9	39,63	41,44	40,63	0,32	2,49	43,44	1,17	5,44	0,09	50,15
INTERMITTENT 3-SKIFTSARBETE	1669	48,6	2,3	43,63	44,85	44,22	0,35	3,34	47,91	1,27	5,98	0,03	55,19
KONTINUERLIGT 3-SKIFTSARBETE	2272	21,3	2,3	50,49	50,39	50,47	0,35	5,33	56,14	1,36	7,01	0,07	64,58
KVINNOR	1662	38,4	1,3	40,24	40,78	40,45	0,18	1,83	42,45	1,18	5,60	0,04	49,28
DAGARBETE	862	32,6	1,3	37,65	39,46	38,24	0,18	0,38	38,80	1,10	5,12	0,07	45,09
2-SKIFTSARBETE	371	55,2	1,2	38,00	39,57	38,87	0,19	2,51	41,56	1,21	5,48	0,02	48,27
INTERMITTENT 3-SKIFTSARBETE	213	56,7	1,1	42,63	43,22	42,96	0,16	3,55	46,68	1,31	6,16	0,01	54,16
KONTINUERLIGT 3-SKIFTSARBETE	216	15,0	1,3	49,29	50,77	49,51	0,18	4,76	54,45	1,34	7,16	-	62,96
371 JÄRN- STÅL- OCH FERRO- LEGERINGSVERK	11162	40,9	2,0	43,19	43,05	43,14	0,30	1,77	45,21	1,24	5,68	0,04	52,17
MÄN	9939	40,9	2,0	43,39	43,25	43,33	0,32	1,78	45,43	1,23	5,67	0,04	52,38
KVINNOR	1223	40,8	1,2	41,60	41,50	41,56	0,17	1,70	43,43	1,25	5,75	0,04	50,47
372 ICKEJÄRNMALMSVERK	3329	27,7	2,3	40,23	39,87	40,13	0,40	2,72	43,25	1,02	5,51	0,31	50,09
MÄN	2890	27,0	2,5	40,69	40,17	40,55	0,42	2,81	43,78	1,02	5,56	0,35	50,71
KVINNOR	439	32,0	1,4	36,94	38,23	37,36	0,21	2,17	39,74	0,98	5,19	0,06	45,96
38 VERKSTADSINDUSTRI	92173	42,4	2,0	39,20	41,56	40,20	0,45	0,78	41,44	1,06	5,30	0,17	47,97
MÄN	77486	41,3	2,2	39,67	42,06	40,65	0,50	0,77	41,92	1,06	5,32	0,18	48,48
DAGARBETE	65966	36,4	2,2	39,58	42,06	40,48	0,48	0,13	41,09	1,03	5,21	0,18	47,51
2-SKIFTSARBETE	9921	69,9	2,1	39,86	41,35	40,90	0,57	4,07	45,55	1,21	5,79	0,19	52,74
INTERMITTENT 3-SKIFTSARBETE	881	62,3	3,1	43,17	44,71	44,13	0,73	5,43	50,30	1,34	6,36	0,10	58,10
KONTINUERLIGT 3-SKIFTSARBETE	703	72,0	3,4	49,02	48,65	48,75	0,85	8,48	58,08	1,67	7,34	0,12	67,20

TABELL 7(FORTS)

NÄRINGS- GRUPP ARBETSTIDSART	ARBETS- TIMMAR 1000-TAL	DARAV I PROCENT PÅ		GENOMSNITTLIG TIMFÖRTJÄNST,			KRONOR		B-LÖN SUMMA 7+8+9	HELG- DAGS- LÖN	SEKES- TERLÖN	ANDRA FÖR- MÄN	C-LÖN TOTAL FÖR- TJÄNST
		ACK- ORD	ÖVER- TID	LÖNS- ARBETE	ACK- ORDS- ARBETE	A-LÖN MEDEL TAL AV 5 0 6	ÖVER- TIDS- TILL- LAGG	SKIFT- TILL- LAGG					
	2	3	4	5	6	7	8	9	10	11	12	13	14
<b>38 VERKSTADSINDUSTRI</b>													
KVINNOR	14687	48,4	1,0	36,41	39,33	37,82	0,23	0,81	38,86	1,07	5,20	0,11	45,24
DAGARBETE	12757	44,4	1,0	36,28	39,09	37,53	0,22	0,29	38,03	1,04	5,09	0,11	44,27
2-SKIFTSARBETE	1732	74,4	1,1	37,88	39,74	39,26	0,30	4,13	43,69	1,22	5,88	0,11	50,91
INTERMITTENT 3-SKIFTSARBETE	98	75,5	1,6	39,17	43,47	42,42	0,32	4,08	46,82	1,35	6,22	0,02	54,42
KONTINUERLIGT 3-SKIFTSARBETE	100	80,0	3,0	45,69	45,82	45,79	0,77	6,83	53,39	1,66	7,08	0,05	62,17
<b>381 METALLVARUINDUSTRI</b>	27268	29,7	1,8	38,69	41,95	39,66	0,40	0,53	40,58	1,02	5,14	0,14	46,88
MXN	22694	29,0	2,0	39,30	42,53	40,23	0,44	0,53	41,21	1,01	5,17	0,15	47,54
DAGARBETE	19554	24,6	1,9	39,16	42,24	39,92	0,42	0,09	40,43	0,98	5,07	0,15	46,63
2-SKIFTSARBETE	1792	56,7	2,2	39,37	41,02	40,31	0,50	2,85	43,66	1,19	5,49	0,19	50,53
INTERMITTENT 3-SKIFTSARBETE	453	58,7	2,9	43,95	45,31	44,74	0,49	3,69	48,93	1,30	6,13	0,03	56,39
KONTINUERLIGT 3-SKIFTSARBETE	492	80,8	3,4	50,54	48,09	48,56	0,78	7,14	56,47	1,73	7,12	0,15	65,47
KVINNOR	4574	32,9	0,8	35,51	39,44	36,80	0,18	0,51	37,49	1,06	4,97	0,10	43,63
DAGARBETE	4024	28,2	0,8	35,33	38,85	36,32	0,16	0,12	36,60	1,03	4,85	0,11	42,58
2-SKIFTSARBETE	376	61,6	0,8	37,51	39,07	38,47	0,18	2,68	41,34	1,21	5,49	0,12	48,16
INTERMITTENT 3-SKIFTSARBETE	81	77,3	1,4	38,23	43,70	42,46	0,23	3,21	45,89	1,34	6,08	0,01	53,32
KONTINUERLIGT 3-SKIFTSARBETE	92	84,4	2,9	48,51	45,84	46,25	0,73	6,61	53,59	1,69	7,12	0,05	62,45
<b>382 MASKININDUSTRI</b>	25081	41,9	2,2	39,52	41,53	40,36	0,53	0,51	41,40	1,06	5,32	0,24	48,02
MXN	22735	40,8	2,3	39,76	41,84	40,61	0,56	0,50	41,67	1,06	5,33	0,24	48,30
DAGARBETE	20437	37,1	2,3	39,75	41,93	40,56	0,55	0,11	41,21	1,04	5,27	0,21	47,74
2-SKIFTSARBETE	2090	74,2	2,0	39,70	41,28	40,88	0,61	3,79	45,28	1,22	5,83	0,55	52,89
INTERMITTENT 3-SKIFTSARBETE	193	64,7	3,5	41,57	42,87	42,41	1,02	5,94	49,37	1,41	6,32	0,22	57,33
KVINNOR	2347	52,6	1,2	36,61	39,19	37,97	0,28	0,55	38,80	1,07	5,25	0,19	45,30
DAGARBETE	2074	49,0	1,2	36,56	39,21	37,86	0,28	0,15	38,29	1,05	5,18	0,17	44,68
2-SKIFTSARBETE	262	80,6	1,0	37,28	39,03	38,69	0,30	3,48	42,48	1,18	5,77	0,36	49,78
<b>383 ELEKTROINDUSTRI</b>	14750	49,3	1,5	38,35	40,70	39,51	0,36	0,79	40,66	1,05	5,21	0,16	47,09
MXN	10066	47,3	1,7	38,95	41,65	40,23	0,42	0,86	41,50	1,06	5,22	0,19	47,97
DAGARBETE	8378	42,2	1,6	38,91	41,78	40,12	0,38	0,13	40,62	1,03	5,11	0,20	46,96
2-SKIFTSARBETE	1564	74,1	2,2	39,03	41,18	40,62	0,60	4,01	45,23	1,19	5,69	0,17	52,28
INTERMITTENT 3-SKIFTSARBETE	68	67,2	2,7	39,81	41,49	40,94	0,82	8,34	50,10	1,08	6,29	0,37	57,85
KONTINUERLIGT 3-SKIFTSARBETE	49	40,0	1,9	44,56	46,62	45,39	0,47	11,32	57,18	1,21	7,14	0,05	65,58
KVINNOR	4684	53,5	1,0	36,89	38,90	37,96	0,23	0,66	38,86	1,05	5,20	0,09	45,20
DAGARBETE	4363	52,4	1,0	36,88	38,89	37,94	0,23	0,38	38,54	1,04	5,16	0,09	44,83
2-SKIFTSARBETE	318	68,5	1,2	36,94	38,98	38,34	0,33	4,38	43,05	1,22	5,77	0,11	50,14
<b>384 TRANSPORTMEDELSINDUSTRI</b>	23103	55,2	2,5	40,37	41,84	41,18	0,53	1,41	43,12	1,14	5,54	0,12	49,92
MXN	20584	53,7	2,7	40,58	42,13	41,41	0,56	1,34	43,31	1,14	5,53	0,13	50,11
DAGARBETE	15816	48,4	2,8	40,50	42,20	41,32	0,54	0,21	42,08	1,11	5,38	0,15	48,72
2-SKIFTSARBETE	4451	71,9	2,1	40,50	41,55	41,25	0,58	4,72	46,55	1,22	5,93	0,03	53,73
INTERMITTENT 3-SKIFTSARBETE	167	68,0	3,2	43,95	46,61	45,76	1,03	8,40	55,19	1,47	7,04	0,05	63,75
KONTINUERLIGT 3-SKIFTSARBETE	145	55,8	3,7	49,46	51,93	50,84	1,21	11,62	63,67	1,65	8,11	0,04	73,47

TABELL 7 (FORTS)

NÄRINGS- KÖN ARBETSTIDSART	ARBETS- TIMMAR 1000-TAL	DRÄV I PROCENT PÅ		GENOMSnittlig TIMFÖRTJÄNST, KRONOR		A-LÖN MEDEL TAL AV 5 0 6	ÖVER- TIDS- TILL- LÄGG	SKIFT- TILL- LÄGG	B-LÖN SUMMA 7+8+9	HELG- DAGS- LÖN	SEMES- TERLÖN	ANDRA FÖR- MÄNER	C-LÖN TOTAL FÖR- TJÄNST
		ACK- ORD	ÖVER- TID	LÖNS- ARBETE	ACK- ORDS- ARBETE								
	2	3	4	5	6	7	8	9	10	11	12	13	14
<b>384 TRANSPORTMEDELSINDUSTRI</b>													
KVINNOR	2519	68,0	1,3	37,79	39,94	39,25	0,31	1,99	41,55	1,13	5,63	0,07	48,38
DAGARBETE	1739	62,1	1,3	37,49	39,60	38,80	0,29	0,64	39,73	1,08	5,38	0,09	46,28
2-SKIFTSARBETE	774	81,1	1,2	39,10	40,49	40,22	0,34	4,95	45,52	1,25	6,16	0,02	52,95
<b>3841 SKEPPSVARV, BATBYGGERIER</b>	4753	33,6	6,3	41,48	44,57	42,52	1,13	0,52	44,17	1,17	5,67	0,31	51,32
MÄN	4647	33,9	6,3	41,58	44,66	42,62	1,14	0,52	44,28	1,17	5,68	0,32	51,45
KVINNOR	105	21,0	3,0	37,80	38,16	37,88	0,57	0,72	39,17	1,01	5,29	0,05	45,52
<b>385 INDUSTRI FÖR INSTRUMENT, FOTO- OCH OPTIKVAROR, UR</b>	1971	23,6	0,7	38,96	41,18	39,48	0,15	0,14	39,78	0,91	4,99	0,16	45,84
MÄN	1408	22,1	0,8	39,59	41,97	40,12	0,17	0,10	40,39	0,89	4,99	0,16	46,42
KVINNOR	564	27,3	0,5	37,27	39,59	37,91	0,11	0,25	38,26	0,97	5,00	0,17	44,39
<b>39 ANNAN TILLVERKNINGSINDUSTRI</b>	1365	23,7	1,1	37,15	40,06	37,84	0,23	0,18	38,25	0,92	4,73	0,11	44,01
MÄN	897	22,9	1,3	38,12	41,28	38,85	0,27	0,18	39,29	0,91	4,75	0,13	45,08
KVINNOR	468	25,1	0,7	35,23	37,94	35,91	0,14	0,19	36,24	0,95	4,69	0,08	41,96
<b>4101 ELVERK (PRIVATA)</b>	2656	5,4	2,5	41,63	44,23	41,77	0,98	0,38	43,14	0,99	5,66	2,38	52,17
MÄN	2608	5,2	2,5	41,68	44,31	41,81	1,00	0,38	43,19	1,00	5,67	2,42	52,27
KVINNOR	48	13,4	0,7	38,91	42,50	39,40	0,21	0,51	40,11	0,80	5,29	0,53	46,73
<b>71232 STUVERIVERKSAMHET</b>	1181	11,6	10,5	45,49	45,21	45,46	4,23	2,01	51,69	-	6,29	-	57,98
MÄN	1179	11,6	10,5	45,48	45,21	45,45	4,23	2,01	51,69	-	6,29	-	57,98
<b>951 REPARATION AV HUSHALLS- VAROR OCH FORDON</b>	5168	30,4	1,2	37,23	42,05	38,70	0,26	0,08	39,04	0,77	4,71	0,13	44,65
MÄN	4979	30,9	1,2	37,43	42,14	38,88	0,26	0,07	39,21	0,78	4,74	0,13	44,86
KVINNOR	189	18,9	1,0	32,86	37,98	33,83	0,21	0,42	34,45	0,50	4,02	0,04	39,00
<b>9513 BILREPARATIONSVERKSTÄDER</b>	4400	30,0	1,3	37,48	42,08	38,86	0,28	0,07	39,21	0,77	4,73	0,06	44,77
MÄN	4300	30,5	1,3	37,62	42,10	38,98	0,28	0,07	39,33	0,78	4,74	0,06	44,91
KVINNOR	100	8,3	1,6	33,08	38,40	33,52	0,34	0,28	34,14	0,58	3,99	0,02	38,73

TABELL 8 ARBETSTIMMAR OCH GENOMSNIITTLIGA TIMFÖRTJÄNSTER FÖR VUXNA ARBETARE I OLIKA NÄRINGSRENAR MED FÖDELNING EFTER LAN 1983  
NUMBER OF HOURS WORKED AND AVERAGE HOURLY EARNINGS OF ADULT WORKERS BY BRANCH AND BY COUNTY, IN 1983

LAN NÄRINGSREN	HÄN OCH KVINNOR			HÄN			KVINNOR		
	ARBETS- TIMMAR	B-LÖN KRONOR	C-LÖN KRONOR	ARBETS- TIMMAR	B-LÖN KRONOR	C-LÖN KRONOR	ARBETS- TIMMAR	B-LÖN KRONOR	C-LÖN KRONOR
01 STOCKHOLMS LAN									
2+3 GRUVOR OCH MINERALBROTT SAHT TILLVERKNINGSINDUSTRI	17879	43,55	50,33	14147	44,66	51,55	3732	39,37	45,69
2 GRUVOR OCH MINERALBROTT	60	42,55	48,55	57	42,78	48,85	3	..	..
3 TILLVERKNINGSINDUSTRI	17819	43,56	50,33	14090	44,67	51,56	3729	39,37	45,69
31 LIVSMEDELS-, DRYCKESVARU- OCH TOBAKSINDUSTRI	2354	42,26	49,08	1644	43,81	50,86	710	38,66	44,94
32 TEXTIL-, BEKLÄDNADS-, LÄDER- OCH LÄDERVARUINDUSTRI	217	34,40	39,40	52	36,60	41,70	165	33,71	38,67
33 TRÄVARUINDUSTRI	233	41,72	47,43	219	42,06	47,81	14	..	..
341 MASSA-, PAPPERS- OCH PAPPERSVARU- INDUSTRI	536	44,88	52,00	451	45,01	52,17	85	44,22	51,10
342 GRAFISK INDUSTRI, FÖRLAG	2998	52,08	59,94	2450	53,76	61,82	548	44,57	51,55
35 KEMISK INDUSTRI, PETROLEUM-, GUMMI- PLAST- OCH PLASTVARUINDUSTRI	1646	40,77	47,23	1123	42,60	49,29	522	36,84	42,79
36 JORD- OCH STENVARUINDUSTRI	525	42,83	49,46	416	44,03	50,81	109	38,27	44,35
37 JÄRN-, STÅL- OCH METALLVERK	68	40,92	47,10	54	40,94	47,09	14	..	..
38 VERKSTADSINDUSTRI	9184	41,88	48,41	7645	42,43	48,99	1540	39,16	45,54
381 METALLVARUINDUSTRI	2010	41,48	47,66	1804	42,02	48,25	205	36,68	42,50
382 MASKININDUSTRI	2122	42,61	49,49	1882	42,99	49,93	240	39,57	46,02
383 ELEKTROINDUSTRI	2576	41,37	47,90	1870	42,09	48,64	706	39,45	45,94
384 TRANSPORTMEDELSINDUSTRI	1780	42,66	49,37	1569	42,95	49,66	211	40,50	47,23
385 INDUSTRI FÖR INSTRUMENT, FOTO- OCH OPTIKVAROR, UR	697	40,71	46,79	519	41,41	47,45	177	38,67	44,86
39 ANNAN TILLVERKNINGSINDUSTRI	58	40,03	45,73	37	41,54	47,27	21	..	..
4101 ELVERK (PRIVATA)	98	45,07	55,71	98	45,07	55,71	-	-	-
71232 STUVERIVERKSAMHET	103	49,62	55,66	103	49,62	55,66	-	-	-
951 REPARATION AV HUSHÅLLS- VAROR OCH FORDON	1257	41,01	47,29	1218	41,10	47,42	39	38,04	43,21
03 UPPSALA LAN									
2+3 GRUVOR OCH MINERALBROTT SAHT TILLVERKNINGSINDUSTRI	3960	41,33	48,04	3171	41,92	48,70	789	38,97	45,37
2 GRUVOR OCH MINERALBROTT	68	46,23	52,98	65	46,58	53,42	3	..	..
3 TILLVERKNINGSINDUSTRI	3892	41,24	47,95	3107	41,82	48,60	786	38,96	45,38
31 LIVSMEDELS-, DRYCKESVARU- OCH TOBAKSINDUSTRI	349	40,09	46,82	245	41,24	48,30	104	37,39	43,35
32 TEXTIL-, BEKLÄDNADS-, LÄDER- OCH LÄDERVARUINDUSTRI	51	39,08	45,04	31	40,21	46,24	20	..	..
33 TRÄVARUINDUSTRI	328	38,18	44,23	296	38,37	44,47	32	36,33	41,97
342 GRAFISK INDUSTRI, FÖRLAG	264	42,80	49,43	178	44,39	51,21	86	39,52	45,74
35 KEMISK INDUSTRI, PETROLEUM-, GUMMI- PLAST- OCH PLASTVARUINDUSTRI	340	39,32	45,65	212	40,76	47,28	128	36,95	42,95
36 JORD- OCH STENVARUINDUSTRI	236	42,67	49,66	220	42,87	49,87	16	..	..
37 JÄRN-, STÅL- OCH METALLVERK	276	41,70	48,11	241	41,67	48,04	35	41,86	48,59
38 VERKSTADSINDUSTRI	1633	41,15	47,81	1323	41,52	48,16	310	39,58	46,31
381 METALLVARUINDUSTRI	908	41,29	48,08	683	41,68	48,45	226	40,11	46,96
382 MASKININDUSTRI	509	40,63	47,09	464	40,85	47,30	45	38,40	44,98
383 ELEKTROINDUSTRI	80	39,01	45,24	56	39,85	46,16	25	..	..
384 TRANSPORTMEDELSINDUSTRI	84	46,28	52,97	79	46,45	53,10	5	..	..

TABELL 8(FORTS)

LÄN	NÄRINGSGRÉN	MÄN OCH KVINNOR			MÄN			KVINNOR		
		ARBETS- TIDAR	B-LÖN KRONOR	C-LÖN KRONOR	ARBETS- TIDAR	B-LÖN KRONOR	C-LÖN KRONOR	ARBETS- TIDAR	B-LÖN KRONOR	C-LÖN KRONOR
03	UPPSALA LÄN									
385	INDUSTRI FÖR INSTRUMENT, FOTO- OCH OPTIKVAROR, UR	51	38,68	45,70	42	39,02	46,27	10	..	..
4101	ELVERK (PRIVATA)	121	40,49	47,61	121	40,49	47,61	-	-	-
04	SÖDERMANLANDS LÄN									
2+3	GRUVOR OCH MINERALBROTT SÄMT TILLVERKNINGSINDUSTRI	7725	41,45	47,87	6013	42,21	48,70	1712	38,75	44,96
2	GRUVOR OCH MINERALBROTT	25	40,43	45,62	25	40,43	45,62	-	-	-
3	TILLVERKNINGSINDUSTRI	7699	41,45	47,88	5988	42,22	48,71	1712	38,75	44,96
31	LIVSMEDELS-, DRYCKESVARU- OCH TOBAKSINDUSTRI	458	41,13	47,71	248	43,33	50,28	211	38,55	44,69
32	TEXTIL-, BEKLÄDNADS-, LÄDER- OCH LÄDERVARUINDUSTRI	365	37,86	43,78	151	40,33	46,69	214	36,11	41,72
33	TRÄVARUINDUSTRI	556	38,84	44,86	500	39,15	45,19	56	36,07	41,89
341	MASSA-, PAPPERS- OCH PAPPERSVARU- INDUSTRI	72	36,61	42,36	31	37,21	42,77	41	36,16	42,05
342	GRAFISK INDUSTRI, FÖRLAG	417	43,42	49,99	296	45,15	51,91	121	39,19	45,33
35	KEMISK INDUSTRI, PETROLEUM-, GUMMI- PLAST- OCH PLASTVARUINDUSTRI	361	42,44	49,01	244	44,19	51,00	117	38,79	44,82
36	JORD- OCH STENVARUINDUSTRI	271	42,55	49,15	255	42,52	49,08	16	..	..
37	JÄRN-, STÅL- OCH METALLVERK	1762	45,94	53,03	1562	46,20	53,28	200	43,95	51,08
38	VERKSTADSINDUSTRI	3368	39,69	45,86	2650	40,04	46,19	718	38,39	44,62
381	METALLVARUINDUSTRI	1015	39,16	45,27	762	39,61	45,69	253	37,82	44,03
382	MASKININDUSTRI	1161	40,13	46,35	1048	40,32	46,54	113	38,33	44,54
383	ELEKTROINDUSTRI	609	39,46	45,57	347	39,60	45,60	262	39,27	45,53
384	TRANSPORTMEDELSINDUSTRI	448	40,09	46,36	399	40,27	46,53	50	38,69	45,04
385	INDUSTRI FÖR INSTRUMENT, FOTO- OCH OPTIKVAROR, UR	135	39,65	45,66	94	41,18	47,17	42	36,19	42,26
39	ANNAN TILLVERKNINGSINDUSTRI	68	38,29	44,02	50	38,94	44,68	18	..	..
4101	ELVERK (PRIVATA)	28	45,92	53,53	28	45,92	53,53	-	-	-
951	REPARATION AV HUSHÅLLS- VAROR OCH FORDON	167	38,20	43,49	161	38,45	43,74	6	..	..
05	ÖSTERGÖTLANDS LÄN									
2+3	GRUVOR OCH MINERALBROTT SÄMT TILLVERKNINGSINDUSTRI	11328	40,87	47,33	8799	41,79	48,36	2529	37,69	43,75
3	TILLVERKNINGSINDUSTRI	11306	40,88	47,34	8776	41,80	48,37	2529	37,69	43,75
31	LIVSMEDELS-, DRYCKESVARU- OCH TOBAKSINDUSTRI	877	39,70	46,31	533	42,41	49,58	344	35,51	41,27
32	TEXTIL-, BEKLÄDNADS-, LÄDER- OCH LÄDERVARUINDUSTRI	241	35,41	41,08	75	37,32	43,04	167	34,55	40,20
33	TRÄVARUINDUSTRI	662	38,24	44,21	607	38,35	44,32	56	37,10	42,99
341	MASSA-, PAPPERS- OCH PAPPERSVARU- INDUSTRI	1025	46,16	53,31	887	46,95	54,20	138	41,12	47,58
342	GRAFISK INDUSTRI, FÖRLAG	441	42,95	49,29	324	44,49	50,99	117	38,65	44,58
35	KEMISK INDUSTRI, PETROLEUM-, GUMMI- PLAST- OCH PLASTVARUINDUSTRI	507	41,62	47,59	376	42,69	48,83	131	38,56	44,04
36	JORD- OCH STENVARUINDUSTRI	131	39,39	45,40	113	40,09	46,17	17	..	..
37	JÄRN-, STÅL- OCH METALLVERK	914	42,18	49,04	762	42,78	49,75	152	39,19	45,47
38	VERKSTADSINDUSTRI	6421	40,31	46,73	5026	40,95	47,42	1395	38,02	44,23
381	METALLVARUINDUSTRI	1194	39,43	45,48	1024	40,04	46,14	170	35,77	41,46
382	MASKININDUSTRI	2511	40,67	47,32	2175	41,06	47,76	336	38,13	44,48
383	ELEKTROINDUSTRI	1485	38,51	44,59	716	38,84	44,79	768	38,20	44,40

## 72 Gruvor och mineralbrott, tillverkningsindustri, elverk, stuverirörelse m m

TABELL 8(FORTS)

LÄN	NÄRINGSGRÉN	MÄN OCH KVINNOR			MÄN			KVINNOR		
		ARBETS- TIMMAR	B-LÖN KRONOR	C-LÖN KRONOR	ARBETS- TIMMAR	B-LÖN KRONOR	C-LÖN KRONOR	ARBETS- TIMMAR	B-LÖN KRONOR	C-LÖN KRONOR
05 ÖSTERGÖTLANDS LÄN										
384	TRANSPORTMEDELSINDUSTRI	1209	42,58	49,31	1096	42,91	49,64	114	39,46	46,15
39	ANNAN TILLVERKNINGSINDUSTRI	87	41,28	47,36	74	42,23	48,40	13	..	..
4101	ELVERK (PRIVATA)	87	45,13	53,30	86	45,17	53,35	-	..	..
951	REPARATION AV HUSHÅLLS- VAROR OCH FORDON	255	38,28	43,58	248	38,40	43,72	7	..	..
06 JÖNKÖPINGS LÄN										
2+3	GRUVOR OCH MINERALBROTT SAMT TILLVERKNINGSINDUSTRI	11845	39,56	45,71	9158	40,25	46,46	2686	37,22	43,15
2	GRUVOR OCH MINERALBROTT	51	39,02	44,74	50	39,07	44,80	-	..	..
3	TILLVERKNINGSINDUSTRI	11794	39,56	45,71	9108	40,25	46,47	2686	37,22	43,15
31	LIVSMEDELS-, DRYCKESVARU- OCH TOBAKSINDUSTRI	366	40,50	47,13	268	42,18	49,16	98	35,93	41,58
32	TEXTIL-, BEKLÄDNADS-, LÅDER- OCH LÅDERVARUINDUSTRI	478	36,10	41,81	171	38,40	44,30	307	34,81	40,42
33	TRÅVARUINDUSTRI	2731	37,85	43,61	2282	38,14	43,92	448	36,37	42,07
341	MASSA-, PAPPERS- OCH PAPPERSVARU- INDUSTRI	535	43,72	51,03	432	44,94	52,43	103	38,61	45,19
342	GRAFISK INDUSTRI, FÖRLAG	350	46,59	53,47	263	47,78	54,83	86	42,96	49,31
35	KEMISK INDUSTRI, PETROLEUM-, GUMMI- PLÅST- OCH PLÅSTVARUINDUSTRI	1536	40,11	46,32	1036	41,08	47,37	500	38,09	44,13
36	JORD- OCH STENVARUINDUSTRI	89	39,17	45,29	76	39,39	45,54	12	..	..
37	JÄRN-, STÅL- OCH METALLVERK	254	40,41	46,48	226	40,94	47,06	28	36,11	41,78
38	VERKSTADSINDUSTRI	5221	39,69	45,90	4202	40,24	46,48	1019	37,45	43,48
381	METALLVARUINDUSTRI	2360	39,37	45,51	1837	40,23	46,45	523	36,37	42,22
382	MASKININDUSTRI	1682	40,45	46,86	1468	40,57	46,97	215	39,58	46,04
383	ELEKTROINDUSTRI	597	38,69	44,60	412	39,20	45,10	184	37,54	43,47
384	TRANSPORTMEDELSINDUSTRI	491	40,09	46,29	424	40,20	46,37	67	39,36	45,78
385	INDUSTRI FÖR INSTRUMENT, FOTO- OCH OPTIKVAROR, UR	91	38,58	44,56	61	39,72	45,77	31	36,35	42,21
39	ANNAN TILLVERKNINGSINDUSTRI	236	37,85	43,58	152	38,51	44,20	84	36,66	42,46
4101	ELVERK (PRIVATA)	110	43,12	53,70	110	43,12	53,70	-	-	-
951	REPARATION AV HUSHÅLLS- VAROR OCH FORDON	230	37,28	42,36	223	37,43	42,53	8	..	..
07 KRÖNBERGS LÄN										
2+3	GRUVOR OCH MINERALBROTT SAMT TILLVERKNINGSINDUSTRI	5867	40,54	46,88	4747	41,26	47,69	1120	37,47	43,46
3	TILLVERKNINGSINDUSTRI	5847	40,54	46,88	4727	41,27	47,69	1120	37,47	43,46
31	LIVSMEDELS-, DRYCKESVARU- OCH TOBAKSINDUSTRI	416	39,40	45,67	296	40,67	47,12	120	36,28	42,10
32	TEXTIL-, BEKLÄDNADS-, LÅDER- OCH LÅDERVARUINDUSTRI	201	35,63	41,18	45	37,33	42,96	156	35,15	40,67
33	TRÅVARUINDUSTRI	1108	38,83	44,76	946	39,11	45,06	161	37,19	43,00
341	MASSA-, PAPPERS- OCH PAPPERSVARU- INDUSTRI	401	42,27	49,09	321	43,23	50,22	81	38,45	44,57
342	GRAFISK INDUSTRI, FÖRLAG	265	43,86	50,48	184	45,85	52,71	81	39,31	45,39
35	KEMISK INDUSTRI, PETROLEUM-, GUMMI- PLÅST- OCH PLÅSTVARUINDUSTRI	256	42,02	48,68	179	42,39	49,11	76	41,15	47,68
36	JORD- OCH STENVARUINDUSTRI	402	40,10	46,38	329	40,75	47,10	73	37,17	43,15
37	JÄRN-, STÅL- OCH METALLVERK	124	40,84	47,75	102	41,80	49,04	22	..	..
38	VERKSTADSINDUSTRI	2647	41,14	47,59	2305	41,64	48,12	343	37,77	44,02
381	METALLVARUINDUSTRI	705	39,50	45,72	588	40,13	46,36	117	36,29	42,48
382	MASKININDUSTRI	1282	42,68	49,34	1221	42,81	49,47	61	40,18	46,77

TABELL 8(FORTS)

LÄN	MÄN OCH KVINNOR			MÄN			KVINNOR			
	ARBETS- TIMMAR	B-LÖN KRONOR	C-LÖN KRONOR	ARBETS- TIMMAR	B-LÖN KRONOR	C-LÖN KRONOR	ARBETS- TIMMAR	B-LÖN KRONOR	C-LÖN KRONOR	
07 KRONBERGS LÄN										
383	ELEKTROINDUSTRI	243	38,57	44,66	144	39,64	45,78	100	37,03	43,04
384	TRANSPORTMEDELSINDUSTRI	355	40,61	47,04	310	40,80	47,22	45	39,29	45,81
385	INDUSTRI FÖR INSTRUMENT, FOTO- OCH OPTIKVAROR, UR	63	40,95	47,30	42	41,80	48,23	21	..	..
4101	ELVERK (PRIVATA)	92	42,55	52,00	92	42,55	52,00	-	-	-
951	REPARATION AV HUSHÅLLS- VAROR OCH FORDON	76	38,76	44,23	75	38,79	44,26	1	..	..
08 KALMAR LÄN										
2+3	GRUVOR OCH MINERALBROTT SAMT TILLVERKNINGSINDUSTRI	8541	40,62	47,05	6718	41,39	47,89	1824	37,79	43,95
3	TILLVERKNINGSINDUSTRI	8522	40,61	47,03	6698	41,37	47,87	1824	37,79	43,95
31	LIVSMEDELS-, DRYCKESVARU- OCH TOBAKSINDUSTRI	761	41,13	47,91	511	42,76	49,87	250	37,77	43,90
32	TEXTIL-, BEKLÄDNADS-, LÅDER- OCH LÅDERVARUINDUSTRI	54	35,19	40,80	14	..	..	40	34,82	40,49
33	TRÄVARUINDUSTRI	1614	38,39	44,22	1374	38,69	44,51	241	36,73	42,57
341	MASSA-, PAPPERS- OCH PAPPERSVARU- INDUSTRI	882	44,01	51,26	611	46,64	54,24	271	38,06	44,54
342	GRAFISK INDUSTRI, FÖRLAG	167	44,97	51,73	131	45,76	52,61	36	42,10	48,53
35	KEMISK INDUSTRI, PETROLEUM-, GUMMI- PLAST- OCH PLASTVARUINDUSTRI	197	37,10	42,91	118	38,12	44,02	79	35,57	41,24
36	JORD- OCH STENVARUINDUSTRI	546	40,51	47,08	438	41,26	47,97	108	37,50	43,50
37	JÄRN-, STÅL- OCH METALLVERK	134	39,43	46,19	113	39,77	46,54	21	..	..
38	VERKSTADSINDUSTRI	4167	40,76	47,17	3389	41,34	47,79	778	38,25	44,47
381	METALLVARUINDUSTRI	889	39,14	45,15	742	39,80	45,88	147	35,82	41,45
382	MASKININDUSTRI	950	41,75	48,30	877	41,98	48,53	72	38,92	45,47
383	ELEKTROINDUSTRI	1130	39,95	46,37	670	40,94	47,47	459	38,50	44,75
384	TRANSPORTMEDELSINDUSTRI	1185	41,94	48,56	1088	42,10	48,71	97	40,13	46,89
4101	ELVERK (PRIVATA)	188	41,04	50,29	177	41,36	50,84	11	..	..
71232	STUVERIVERKSAMHET	42	46,71	52,39	42	46,71	52,39	-	-	-
951	REPARATION AV HUSHÅLLS- VAROR OCH FORDON	153	38,87	44,37	151	38,95	44,47	2	..	..
09 GOTLANDS LÄN										
2+3	GRUVOR OCH MINERALBROTT SAMT TILLVERKNINGSINDUSTRI	905	40,24	46,78	706	41,04	47,73	200	37,41	43,43
3	TILLVERKNINGSINDUSTRI	871	40,12	46,66	672	40,92	47,62	198	37,39	43,41
31	LIVSMEDELS-, DRYCKESVARU- OCH TOBAKSINDUSTRI	241	43,34	50,46	201	44,55	51,89	40	37,31	43,41
33	TRÄVARUINDUSTRI	169	35,86	41,34	131	36,16	41,62	38	34,83	40,39
36	JORD- OCH STENVARUINDUSTRI	126	43,25	51,31	123	43,31	51,39	3	..	..
38	VERKSTADSINDUSTRI	291	38,46	44,56	196	38,60	44,62	95	38,17	44,42
951	REPARATION AV HUSHÅLLS- VAROR OCH FORDON	37	38,52	43,48	37	38,52	43,48	-	-	-
10 BLEKINGE LÄN										
2+3	GRUVOR OCH MINERALBROTT SAMT TILLVERKNINGSINDUSTRI	4441	41,81	48,79	3456	42,79	49,98	985	38,37	44,62
2	GRUVOR OCH MINERALBROTT	30	43,38	49,48	30	43,42	49,53	-	..	..
3	TILLVERKNINGSINDUSTRI	4411	41,80	48,78	3426	42,78	49,98	985	38,37	44,63
31	LIVSMEDELS-, DRYCKESVARU- OCH TOBAKSINDUSTRI	518	41,70	47,82	337	44,25	50,69	182	36,96	42,50
32	TEXTIL-, BEKLÄDNADS-, LÅDER- OCH LÅDERVARUINDUSTRI	237	37,39	43,26	90	37,70	43,43	147	37,21	43,15

## 74 Gruvor och mineralbrott, tillverkningsindustri, elverk, stuverirörelse m m

TABELL 8(FORTS)

LÄN	NÄRINGSGRÉN	MÄN OCH KVINNOR			MÄN			KVINNOR		
		ARBETS- TIMMAR	B-LÖN KRONOR	C-LÖN KRONOR	ARBETS- TIMMAR	B-LÖN KRONOR	C-LÖN KRONOR	ARBETS- TIMMAR	B-LÖN KRONOR	C-LÖN KRONOR
10	BLEKINGE LÄN									
33	TRAVARUINDUSTRI	351	37,76	43,68	291	38,23	44,17	59	35,42	41,28
341	MASSA-, PAPPERS- OCH PAPPERSVARU- INDUSTRI	293	54,57	68,20	281	54,99	68,82	12	..	..
342	GRAFISK INDUSTRI, FÖRLAG	90	44,18	50,99	68	44,82	51,63	23	..	..
35	KEMISK INDUSTRI, PETROLEUM-, GUMMI- PLAST- OCH PLASTVARUINDUSTRI	216	43,76	50,73	170	44,14	51,16	46	42,32	49,14
36	JORD- OCH STENVARUINDUSTRI	30	36,90	42,49	29	37,07	42,67	1	..	..
37	JÄRN-, STÅL- OCH METALLVERK	345	41,81	48,72	303	42,25	49,11	42	38,61	45,88
38	VERKSTADSINDUSTRI	2185	41,28	48,00	1770	41,78	48,53	415	39,19	45,72
381	METALLVARUINDUSTRI	504	40,44	46,91	452	40,86	47,39	52	36,81	42,70
382	MASKININDUSTRI	569	40,84	47,68	489	41,22	48,00	80	38,53	45,74
383	ELEKTROINDUSTRI	616	40,78	47,17	388	41,33	47,65	228	39,86	46,35
384	TRANSPORTMEDELSINDUSTRI	450	43,81	51,19	414	44,04	51,48	36	41,19	47,80
39	ANNAN TILLVERKNINGSINDUSTRI	146	37,62	43,42	88	38,07	43,85	58	36,95	42,77
4101	ELVERK (PRIVATA)	65	41,67	52,18	65	41,69	52,23	-	..	..
71232	STUVERIVERKSAMHET	35	46,94	52,65	35	46,94	52,65	-	-	-
951	REPARATION AV HUSHALLS- VAROR OCH FORDON	51	40,91	46,27	51	40,91	46,27	-	-	-
11	KRISTIANSTADS LÄN									
2+3	GRUVOR OCH MINERALBROTT SAMT TILLVERKNINGSINDUSTRI	8192	40,36	46,59	6258	41,21	47,53	1933	37,60	43,54
2	GRUVOR OCH MINERALBROTT	99	42,39	48,76	97	42,55	48,93	3	..	..
3	TILLVERKNINGSINDUSTRI	8092	40,33	46,56	6162	41,19	47,51	1931	37,61	43,54
31	LIVSMEDELS-, DRYCKESVARU- OCH TOBAKSINDUSTRI	1310	40,82	47,40	926	42,27	49,04	384	37,34	43,43
32	TEXTIL-, BEKLÄDNADS-, LÅDER- OCH LÅDERVARUINDUSTRI	706	36,75	42,41	308	37,53	43,19	398	36,15	41,80
33	TRAVARUINDUSTRI	1402	39,87	45,81	1192	39,94	45,84	211	39,47	45,62
341	MASSA-, PAPPERS- OCH PAPPERSVARU- INDUSTRI	422	45,63	53,62	325	48,21	56,77	96	36,89	42,98
342	GRAFISK INDUSTRI, FÖRLAG	386	42,94	49,38	255	44,71	51,37	131	39,51	45,54
35	KEMISK INDUSTRI, PETROLEUM-, GUMMI- PLAST- OCH PLASTVARUINDUSTRI	1042	40,75	46,66	757	41,82	47,84	285	37,89	43,55
36	JORD- OCH STENVARUINDUSTRI	557	40,45	46,70	456	41,30	47,67	101	36,63	42,34
37	JÄRN-, STÅL- OCH METALLVERK	92	41,67	47,65	72	42,37	48,34	20	..	..
38	VERKSTADSINDUSTRI	2033	39,86	46,04	1778	40,11	46,28	254	38,12	44,34
381	METALLVARUINDUSTRI	858	39,16	45,18	744	39,55	45,59	114	36,68	42,52
382	MASKININDUSTRI	643	39,91	46,17	603	40,12	46,37	39	36,74	43,20
383	ELEKTROINDUSTRI	137	38,55	44,53	103	38,79	44,71	34	37,84	43,98
384	TRANSPORTMEDELSINDUSTRI	363	41,71	48,19	300	41,69	48,10	62	41,81	48,60
39	ANNAN TILLVERKNINGSINDUSTRI	144	37,81	43,70	93	38,32	44,13	51	36,90	42,93
4101	ELVERK (PRIVATA)	56	41,55	51,45	56	41,55	51,45	-	-	-
951	REPARATION AV HUSHALLS- VAROR OCH FORDON	187	38,54	44,19	182	38,79	44,49	5	..	..
12	MALMÖHUS LÄN									
2+3	GRUVOR OCH MINERALBROTT SAMT TILLVERKNINGSINDUSTRI	17073	41,71	48,20	13329	42,91	49,54	3744	37,42	43,41
2	GRUVOR OCH MINERALBROTT	103	41,15	47,34	100	41,28	47,47	3	..	..
3	TILLVERKNINGSINDUSTRI	16970	41,71	48,20	13229	42,92	49,56	3741	37,42	43,41



TABELL 8(FORTS)

LÄN	MÄN OCH KVINNOR			MÄN			KVINNOR		
	ARBETS- TIMMAR	B-LÖN KRONOR	C-LÖN KRONOR	ARBETS- TIMMAR	B-LÖN KRONOR	C-LÖN KRONOR	ARBETS- TIMMAR	B-LÖN KRONOR	C-LÖN KRONOR
12 MALMÖHUS LÄN									
31 LIVSMEDELS-, DRYCKESVARU- OCH TOBAKSINDUSTRI	3519	41,30	47,82	2396	42,81	49,49	1124	38,09	44,26
32 TEXTIL-, BEKLÄDNADS-, LÅDER- OCH LÅDERVARUINDUSTRI	812	36,63	42,39	209	39,50	45,56	603	35,64	41,29
33 TRÅVARUINDUSTRI	343	38,71	44,45	287	39,01	44,73	56	37,13	43,00
341 MASSA-, PAPPERS- OCH PAPPERSVARU-INDUSTRI	712	44,48	51,30	605	45,44	52,38	107	39,02	45,20
342 GRAFISK INDUSTRI, FÖRLAG	1203	44,66	51,28	930	46,15	52,97	273	39,61	45,51
35 KEMISK INDUSTRI, PETROLEUM-, GUMMI-PLAST- OCH PLASTVARUINDUSTRI	2314	41,58	47,85	1778	43,21	49,65	536	36,17	41,90
36 JORD- OCH STENVARUINDUSTRI	1169	41,32	48,21	954	42,20	49,26	215	37,40	43,57
37 JÄRN-, STÅL- OCH METALLVERK	146	43,81	50,62	140	44,01	50,85	6	..	..
38 VERKSTADSINDUSTRI	6679	41,97	48,53	5887	42,54	49,15	792	37,73	43,88
381 METALLVARUINDUSTRI	2573	40,88	47,26	2095	41,76	48,21	477	37,01	43,10
382 MASKININDUSTRI	2194	42,04	48,68	2029	42,36	49,04	164	38,02	44,24
383 ELEKTROINDUSTRI	329	41,21	47,56	297	41,54	47,89	32	38,19	44,51
384 TRANSPORTMEDELSINDUSTRI	1379	44,24	51,14	1347	44,35	51,26	32	39,77	46,24
385 INDUSTRI FÖR INSTRUMENT, FOTO- OCH OPTIKVAROR, UR	205	40,77	46,73	118	41,13	46,97	87	40,27	46,39
39 ANNAN TILLVERKNINGSINDUSTRI	73	38,67	44,40	44	40,07	45,84	29	36,53	42,22
4101 ELVERK (PRIVATA)	262	42,58	51,41	258	42,61	51,46	3	..	..
71232 STUVERIVERKSAMHET	150	53,34	59,86	150	53,34	59,86	-	-	-
951 REPARATION AV HUSHÅLLS- VAROR OCH FORDON	412	37,74	42,90	394	37,79	42,98	18	..	..
13 HALLANDS LÄN									
2+3 GRUVOR OCH MINERALBROTT SAMT TILLVERKNINGSINDUSTRI	5727	41,94	48,78	4633	42,73	49,71	1094	38,60	44,85
2 GRUVOR OCH MINERALBROTT	46	43,14	49,14	46	43,29	49,31	1	..	..
3 TILLVERKNINGSINDUSTRI	5680	41,93	48,78	4587	42,72	49,71	1093	38,60	44,85
31 LIVSMEDELS-, DRYCKESVARU- OCH TOBAKSINDUSTRI	640	42,01	49,03	497	42,91	50,12	142	38,88	45,20
32 TEXTIL-, BEKLÄDNADS-, LÅDER- OCH LÅDERVARUINDUSTRI	483	38,42	44,36	240	40,74	46,99	243	36,12	41,77
33 TRÅVARUINDUSTRI	477	38,55	45,08	449	38,65	45,21	28	36,93	42,92
341 MASSA-, PAPPERS- OCH PAPPERSVARU-INDUSTRI	645	49,54	59,62	516	50,90	61,54	129	44,14	51,97
342 GRAFISK INDUSTRI, FÖRLAG	325	44,44	50,98	250	45,89	52,60	75	39,63	45,61
35 KEMISK INDUSTRI, PETROLEUM-, GUMMI-PLAST- OCH PLASTVARUINDUSTRI	320	39,30	45,55	204	40,37	46,76	115	37,39	43,40
36 JORD- OCH STENVARUINDUSTRI	436	46,78	53,93	404	46,75	53,87	32	47,23	54,71
37 JÄRN-, STÅL- OCH METALLVERK	298	44,54	51,31	290	44,64	51,41	8	..	..
38 VERKSTADSINDUSTRI	2054	39,74	45,90	1737	40,14	46,31	318	37,55	43,64
381 METALLVARUINDUSTRI	731	39,59	45,60	632	40,04	46,06	99	36,75	42,63
382 MASKININDUSTRI	403	39,83	45,98	356	40,00	46,13	47	38,57	44,85
383 ELEKTROINDUSTRI	172	39,60	45,60	109	40,33	46,27	63	38,35	44,46
384 TRANSPORTMEDELSINDUSTRI	650	40,17	46,60	580	40,38	46,81	69	38,39	44,85
385 INDUSTRI FÖR INSTRUMENT, FOTO- OCH OPTIKVAROR, UR	98	37,84	43,68	60	39,35	45,29	38	35,48	41,14
4101 ELVERK (PRIVATA)	82	44,50	53,09	82	44,50	53,09	-	-	-
71232 STUVERIVERKSAMHET	68	47,06	52,78	68	47,06	52,78	-	-	-
951 REPARATION AV HUSHÅLLS- VAROR OCH FORDON	123	39,66	45,46	113	40,32	46,27	10	..	..

TABELL 8(FORTS)

LAN	NÄRINGSGREN	MÄN OCH KVINNOR			MÄN			KVINNOR		
		ARBETS- TIMMAR	B-LÖN KRONOR	C-LÖN KRONOR	ARBETS- TIMMAR	B-LÖN KRONOR	C-LÖN KRONOR	ARBETS- TIMMAR	B-LÖN KRONOR	C-LÖN KRONOR
14	<u>GÖTEBORGS OCH BOHUS LÄN</u>									
2+3	GRUVOR OCH MINERALBROTT SAMT TILLVERKNINGSINDUSTRI	17770	43,55	50,48	14723	44,33	51,34	3047	39,83	46,33
2	GRUVOR OCH MINERALBROTT	49	39,22	45,05	48	39,66	45,56	1	..	..
3	TILLVERKNINGSINDUSTRI	17721	43,57	50,50	14675	44,34	51,36	3046	39,83	46,34
31	LIVSMEDELS-, DRYCKESVARU- OCH TOBAKSINDUSTRI	1811	41,02	47,56	1062	42,50	49,27	749	38,92	45,14
32	TEXTIL-, BEKLÄDNADS-, LÅDER- OCH LÅDERVARUINDUSTRI	683	37,03	42,84	291	39,36	45,47	391	35,30	40,89
33	TRÅVARUINDUSTRI	443	37,99	43,72	360	38,53	44,25	83	35,65	41,40
341	MASSA-, PAPPERS- OCH PAPPERSVARU- INDUSTRI	720	43,81	50,83	569	45,14	52,38	151	38,83	45,03
342	GRAFISK INDUSTRI, FÖRLAG	916	47,92	55,42	695	49,65	57,40	221	42,48	49,19
35	KEMISK INDUSTRI, PETROLEUM-, GUMMI- PLAST- OCH PLASTVARUINDUSTRI	1115	48,41	55,84	978	49,58	57,15	138	40,09	46,56
36	JORD- OCH STENVARUINDUSTRI	160	41,44	47,94	156	41,58	48,10	4	..	..
38	VERKSTADSINDUSTRI	11745	43,81	50,83	10476	44,05	51,07	1269	41,83	48,87
381	METALLVARUINDUSTRI	1932	42,59	48,89	1750	43,22	49,56	182	36,56	42,45
382	MASKININDUSTRI	1933	42,16	49,61	1703	42,55	50,02	229	39,29	46,56
383	ELEKTROINDUSTRI	512	41,32	47,76	434	41,68	48,10	78	39,34	45,86
384	TRANSPORTMEDELSINDUSTRI	7176	44,85	52,00	6468	44,89	52,03	707	44,48	51,80
385	INDUSTRI FÖR INSTRUMENT, FOTO- OCH OPTIKVAROR, UR	193	40,44	47,08	120	40,76	47,20	73	39,91	46,88
39	ANNAN TILLVERKNINGSINDUSTRI	80	37,58	43,38	42	39,75	45,81	37	35,10	40,61
4101	ELVERK (PRIVATA)	47	42,47	51,79	41	42,21	51,30	6	..	..
71232	STUVERIVERKSAMHET	419	52,80	59,22	419	52,79	59,21	-	..	..
951	REPARATION AV HUSHÅLLS- VAROR OCH FORDON	539	39,79	45,41	510	40,08	45,77	29	34,73	39,23
15	<u>ÄLVSBORGS LÄN</u>									
2+3	GRUVOR OCH MINERALBROTT SAMT TILLVERKNINGSINDUSTRI	13941	40,02	46,30	10226	41,23	47,65	3715	36,71	42,59
2	GRUVOR OCH MINERALBROTT	47	37,26	42,11	45	37,53	42,41	2	..	..
3	TILLVERKNINGSINDUSTRI	13894	40,03	46,32	10181	41,24	47,68	3713	36,72	42,59
31	LIVSMEDELS-, DRYCKESVARU- OCH TOBAKSINDUSTRI	406	41,08	48,05	303	42,56	49,93	103	36,75	42,54
32	TEXTIL-, BEKLÄDNADS-, LÅDER- OCH LÅDERVARUINDUSTRI	3435	36,44	42,14	1451	36,23	44,13	1984	35,14	40,68
33	TRÅVARUINDUSTRI	1086	38,99	44,85	959	39,21	45,07	128	37,31	43,19
341	MASSA-, PAPPERS- OCH PAPPERSVARU- INDUSTRI	969	44,13	51,18	767	45,48	52,73	202	39,01	45,32
342	GRAFISK INDUSTRI, FÖRLAG	279	42,08	48,09	217	42,51	48,58	62	40,55	46,38
35	KEMISK INDUSTRI, PETROLEUM-, GUMMI- PLAST- OCH PLASTVARUINDUSTRI	1076	41,31	47,89	868	41,91	48,59	208	38,80	44,94
36	JORD- OCH STENVARUINDUSTRI	377	41,81	48,33	343	41,74	48,20	35	42,52	49,60
37	JÄRN-, STÅL- OCH METALLVERK	223	45,66	53,37	215	45,96	53,73	8	..	..
38	VERKSTADSINDUSTRI	5967	40,95	47,37	5007	41,40	47,83	960	38,56	44,94
381	METALLVARUINDUSTRI	1557	40,32	46,56	1251	40,94	47,20	307	37,77	43,95
382	MASKININDUSTRI	777	40,83	47,11	715	41,17	47,48	62	36,92	42,85
383	ELEKTROINDUSTRI	773	40,25	46,74	591	41,01	47,57	183	37,78	44,03
384	TRANSPORTMEDELSINDUSTRI	2818	41,55	48,10	2418	41,83	48,36	400	39,83	46,51
39	ANNAN TILLVERKNINGSINDUSTRI	77	36,64	43,47	52	37,69	44,75	25	34,48	40,88
4101	ELVERK (PRIVATA)	73	44,17	54,29	73	44,17	54,29	-	-	-
951	REPARATION AV HUSHÅLLS- VAROR OCH FORDON	245	36,83	41,91	238	37,05	42,17	8	..	..

TABELL 8(FORTS)

LÄN	NÄRINGSGRÉN	MÄN OCH KVINNOR			MÄN			KVINNOR		
		ARBETS- TIMMAR	B-LÖN KRONOR	C-LÖN KRONOR	ARBETS- TIMMAR	B-LÖN KRONOR	C-LÖN KRONOR	ARBETS- TIMMAR	B-LÖN KRONOR	C-LÖN KRONOR
16	<u>SKARABORGS LÄN</u>									
2+3	GRUVOR OCH MINERALBROTT SAMT TILLVERKNINGSINDUSTRI	9200	40,83	47,18	7244	41,47	47,89	1956	38,45	44,56
2	GRUVOR OCH MINERALBROTT	37	40,42	45,97	36	40,46	46,00	-	..	..
3	TILLVERKNINGSINDUSTRI	9164	40,83	47,18	7208	41,48	47,90	1956	38,45	44,56
31	LIVSMEDELS-, DRYCKESVARU- OCH TOBAKSINDUSTRI	970	41,97	48,75	704	43,27	50,30	267	38,55	44,69
32	TEXTIL-, BEKLÄDNADS-, LÅDER- OCH LÅDERVARUINDUSTRI	429	35,77	41,34	119	37,92	43,82	311	34,95	40,39
33	TRÅVARUINDUSTRI	1699	40,15	46,20	1456	40,16	46,19	244	40,09	46,23
341	MASSA-, PAPPERS- OCH PAPPERSVARU- INDUSTRI	354	39,78	46,01	241	40,86	47,22	113	37,47	43,44
342	GRAFISK INDUSTRI, FÖRLAG	249	43,03	49,44	182	44,52	51,10	67	38,98	44,90
35	KEMISK INDUSTRI, PETROLEUM-, GUMMI- PLAST- OCH PLÅSTVARUINDUSTRI	589	39,64	45,87	344	40,27	46,53	245	38,74	44,94
36	JORD- OCH STENVARUINDUSTRI	586	40,91	47,75	470	42,08	49,05	116	36,21	42,50
37	JÄRN-, STÅL- OCH METALLVERK	52	39,10	45,48	52	39,13	45,51	-	..	..
38	VERKSTADSINDUSTRI	4176	41,55	47,98	3600	41,78	48,20	576	40,14	46,59
381	METALLVARUINDUSTRI	977	39,28	45,30	831	39,71	45,77	146	36,80	42,62
382	MASKININDUSTRI	1388	40,37	46,84	1193	40,46	46,89	194	39,85	46,51
383	ELEKTROINDUSTRI	92	39,43	45,71	76	40,31	46,72	16	..	..
384	TRANSPORTMEDELSINDUSTRI	1642	44,23	50,90	1424	44,42	51,08	218	43,03	49,77
385	INDUSTRI FÖR INSTRUMENT, FOTO- OCH OPTIKVAROR, UR	77	37,02	42,69	75	37,03	42,71	2	..	..
39	ANNAN TILLVERKNINGSINDUSTRI	59	37,17	42,66	42	37,94	43,43	17	..	..
4101	ELVERK (PRIVATA)	47	43,38	53,41	47	43,38	53,41	-	-	-
951	REPARATION AV HUSHÅLLS- VAROR OCH FORDON	197	38,98	44,43	195	39,04	44,50	3	..	..
17	<u>VÄRMLANDS LÄN</u>									
2+3	GRUVOR OCH MINERALBROTT SAMT TILLVERKNINGSINDUSTRI	8077	42,45	49,25	6710	43,09	49,95	1367	39,30	45,80
2	GRUVOR OCH MINERALBROTT	33	39,94	45,82	33	39,94	45,82	-	-	-
3	TILLVERKNINGSINDUSTRI	8044	42,46	49,26	6676	43,11	49,97	1367	39,30	45,80
31	LIVSMEDELS-, DRYCKESVARU- OCH TOBAKSINDUSTRI	693	42,16	49,43	408	43,06	50,37	285	40,88	48,08
32	TEXTIL-, BEKLÄDNADS-, LÅDER- OCH LÅDERVARUINDUSTRI	147	35,19	40,64	39	38,68	44,41	108	33,93	39,28
33	TRÅVARUINDUSTRI	817	39,71	46,01	764	39,96	46,27	53	36,18	42,31
341	MASSA-, PAPPERS- OCH PAPPERSVARU- INDUSTRI	1613	47,76	55,63	1389	48,60	56,59	224	42,58	49,66
342	GRAFISK INDUSTRI, FÖRLAG	171	40,87	47,10	103	42,12	48,51	68	38,98	44,98
35	KEMISK INDUSTRI, PETROLEUM-, GUMMI- PLAST- OCH PLÅSTVARUINDUSTRI	455	42,16	48,75	312	43,21	49,97	143	39,86	46,10
36	JORD- OCH STENVARUINDUSTRI	50	42,25	48,51	46	43,37	49,78	3	..	..
37	JÄRN-, STÅL- OCH METALLVERK	1053	43,99	50,75	964	44,16	50,92	89	42,14	48,93
38	VERKSTADSINDUSTRI	2984	40,49	46,92	2615	40,90	47,36	369	37,59	43,82
381	METALLVARUINDUSTRI	885	39,59	46,17	748	40,06	46,67	136	37,02	43,46
382	MASKININDUSTRI	1513	41,42	47,90	1419	41,63	48,13	93	38,18	44,38
383	ELEKTROINDUSTRI	176	37,73	43,65	99	38,66	44,55	78	36,53	42,50
384	TRANSPORTMEDELSINDUSTRI	349	40,36	46,57	291	40,53	46,74	58	39,52	45,68
385	INDUSTRI FÖR INSTRUMENT, FOTO- OCH OPTIKVAROR, UR	60	39,20	45,19	57	39,45	45,46	3	..	..
39	ANNAN TILLVERKNINGSINDUSTRI	61	37,02	42,17	36	37,54	42,75	25	36,28	41,33

TABELL 8 (FORTS)

LÄN NÄRINGSGRÄN	MÄN OCH KVINNOR			MÄN			KVINNOR		
	ARBETS- TIMMAR	B-LÖN KRONOR	C-LÖN KRONOR	ARBETS- TIMMAR	B-LÖN KRONOR	C-LÖN KRONOR	ARBETS- TIMMAR	B-LÖN KRONOR	C-LÖN KRONOR
17 VÄRMLANDS LÄN									
4101 ELVERK (PRIVATA)	410	44,36	52,64	394	44,45	52,82	16	..	..
951 REPARATION AV HUSHÅLLS- VAROR OCH FORDON	163	37,66	43,07	157	37,89	43,36	6	..	..
18 ÖREBRO LÄN									
2+3 GRUVOR OCH MINERALBROTT SAMT TILLVERKNINGSINDUSTRI	8634	42,77	49,53	6695	43,82	50,70	1938	39,16	45,47
2 GRUVOR OCH MINERALBROTT	289	47,87	54,88	256	48,34	55,46	33	44,13	50,34
3 TILLVERKNINGSINDUSTRI	8345	42,59	49,34	6439	43,63	50,51	1906	39,07	45,39
31 LIVSMEDELS-, DRYCKESVARU- OCH TOBAKSINDUSTRI	547	39,95	46,55	353	41,56	48,46	194	37,04	43,09
32 TEXTIL-, BEKLÄDNADS-, LÅDER- OCH LÅDERVARUINDUSTRI	446	37,18	43,00	185	39,52	45,68	261	35,52	41,10
33 TRÅVARUINDUSTRI	502	40,65	46,98	446	40,97	47,32	56	38,08	44,24
341 MASSA-, PAPPERS- OCH PAPPERSVARU- INDUSTRI	668	47,12	55,76	554	48,31	57,28	113	41,28	48,30
342 GRAFISK INDUSTRI, FÖRLAG	369	44,15	50,67	261	45,54	52,24	108	40,80	46,91
35 KEMISK INDUSTRI, PETROLEUM-, GUMMI- PLAST- OCH PLASTVARUINDUSTRI	1803	43,37	50,16	1284	44,63	51,53	520	40,25	46,78
36 JORD- OCH STENVARUINDUSTRI	283	43,23	49,98	254	43,44	50,21	29	41,37	47,93
37 JÄRN-, STÅL- OCH METALLVERK	962	43,28	49,94	860	43,51	50,17	102	41,34	48,00
38 VERKSTADSINDUSTRI	2725	42,25	48,85	2221	42,96	49,59	504	39,14	45,57
381 METALLVARUINDUSTRI	1087	44,08	50,88	949	44,54	51,36	138	40,97	47,53
382 MASKININDUSTRI	584	41,50	47,92	552	41,75	48,20	33	37,33	43,19
383 ELEKTROINDUSTRI	597	39,12	45,44	329	40,32	46,64	268	37,65	43,97
384 TRANSPORTMEDELSINDUSTRI	453	43,00	49,71	390	43,08	49,75	63	42,50	49,42
4101 ELVERK (PRIVATA)	53	42,62	53,17	53	42,62	53,17	-	-	-
951 REPARATION AV HUSHÅLLS- VAROR OCH FORDON	215	39,71	45,38	211	39,85	45,54	4	..	..
19 VÄSTMANLANDS LÄN									
2+3 GRUVOR OCH MINERALBROTT SAMT TILLVERKNINGSINDUSTRI	8235	42,08	48,71	6633	42,76	49,43	1602	39,27	45,73
3 TILLVERKNINGSINDUSTRI	8212	42,09	48,72	6610	42,77	49,44	1602	39,27	45,73
31 LIVSMEDELS-, DRYCKESVARU- OCH TOBAKSINDUSTRI	205	41,01	47,54	125	42,79	49,62	81	38,26	44,32
32 TEXTIL-, BEKLÄDNADS-, LÅDER- OCH LÅDERVARUINDUSTRI	156	34,92	40,34	24	..	..	131	34,51	39,97
33 TRÅVARUINDUSTRI	300	38,89	44,93	280	38,97	45,01	20	..	..
342 GRAFISK INDUSTRI, FÖRLAG	292	45,04	51,77	203	47,11	54,07	89	40,30	46,50
35 KEMISK INDUSTRI, PETROLEUM-, GUMMI- PLAST- OCH PLASTVARUINDUSTRI	222	43,53	50,48	189	44,56	51,62	33	37,64	43,92
36 JORD- OCH STENVARUINDUSTRI	289	41,79	48,21	282	41,90	48,33	6	..	..
37 JÄRN-, STÅL- OCH METALLVERK	1614	43,15	49,86	1390	43,29	49,97	224	42,33	49,19
38 VERKSTADSINDUSTRI	5039	42,09	48,79	4059	42,72	49,44	979	39,48	46,09
381 METALLVARUINDUSTRI	1939	41,32	48,00	1473	42,09	48,82	465	38,89	45,43
382 MASKININDUSTRI	611	41,41	47,81	540	41,78	48,20	71	38,62	44,86
383 ELEKTROINDUSTRI	1567	42,33	49,11	1258	43,01	49,81	308	39,54	46,25
384 TRANSPORTMEDELSINDUSTRI	906	43,89	50,72	773	44,24	51,06	133	41,88	48,74
39 ANNAN TILLVERKNINGSINDUSTRI	80	36,32	41,64	45	37,69	42,87	36	34,59	40,11
4101 ELVERK (PRIVATA)	39	46,84	55,13	38	46,99	55,30	1	..	..
951 REPARATION AV HUSHÅLLS- VAROR OCH FORDON	151	36,61	41,70	144	37,24	42,43	8	..	..

TABELL 8(FORTS)

LAN	MAN OCH KVINNOR			MAN			KVINNOR			
	ARBETS- TIMMAR	B-LÖN KRONOR	C-LÖN KRONOR	ARBETS- TIMMAR	B-LÖN KRONOR	C-LÖN KRONOR	ARBETS- TIMMAR	B-LÖN KRONOR	C-LÖN KRONOR	
20	<b>KOPPARBERGS LAN</b>									
2+3	GRUVOR OCH MINERALBROTT SAMT TILLVERKNINGSINDUSTRI	8958	42,45	49,15	7523	43,16	49,94	1435	38,71	45,01
2	GRUVOR OCH MINERALBROTT	411	49,37	56,46	362	49,98	57,21	48	44,80	50,78
3	TILLVERKNINGSINDUSTRI	8547	42,12	48,80	7161	42,82	49,57	1386	38,49	44,81
31	LIVSMEDELS-, DRYCKESVARU- OCH TOBAKSINDUSTRI	433	39,07	45,38	253	40,68	47,23	180	36,80	42,76
32	TEXTIL-, BEKLÄDNADS-, LÄDER- OCH LÄDERVARUINDUSTRI	269	34,58	39,94	102	35,98	41,52	167	33,72	38,98
33	TRXVARUINDUSTRI	1278	38,16	44,05	1143	38,43	44,33	135	35,87	41,67
341	MASSA-, PAPPERS- OCH PAPPERSVARU- INDUSTRI	723	46,88	56,06	624	47,67	56,97	99	41,92	50,34
342	GRAFISK INDUSTRI, FÖRLAG	207	43,97	50,52	157	44,74	51,35	50	41,57	47,92
35	KEMISK INDUSTRI, PETROLEUM-, GUMMI- PLAST- OCH PLASTVARUINDUSTRI	174	39,17	44,82	126	40,98	46,69	48	34,41	39,89
36	JORD- OCH STENVARUINDUSTRI	108	41,26	47,81	103	41,57	48,16	5	..	..
37	JÄRN-, STÅL- OCH METALLVERK	2369	46,35	53,47	2087	46,62	53,74	282	44,37	51,51
38	VERKSTADSINDUSTRI	2977	40,50	46,82	2561	41,01	47,36	416	37,39	43,50
381	METALLVARUINDUSTRI	1258	38,74	44,72	1056	39,27	45,27	202	35,99	41,83
382	MASKININDUSTRI	628	40,46	46,83	596	40,64	47,03	33	37,13	43,27
383	ELEKTROINDUSTRI	865	43,33	50,14	710	44,19	51,07	156	39,43	45,89
384	TRANSPORTMEDELSINDUSTRI	211	39,96	46,22	190	40,26	46,52	21	..	..
4101	ELVERK (PRIVATA)	302	41,35	49,56	300	41,39	49,62	2	..	..
951	REPARATION AV HUSHÅLLS- VAROR OCH FORDON	163	37,61	42,90	156	37,70	42,98	8	..	..
21	<b>SÄVLEBORGS LAN</b>									
2+3	GRUVOR OCH MINERALBROTT SAMT TILLVERKNINGSINDUSTRI	9600	43,38	50,36	8037	44,00	51,06	1564	40,16	46,73
3	TILLVERKNINGSINDUSTRI	9586	43,38	50,36	8023	44,01	51,07	1563	40,16	46,73
31	LIVSMEDELS-, DRYCKESVARU- OCH TOBAKSINDUSTRI	446	39,50	46,01	251	41,47	48,26	195	36,98	43,13
32	TEXTIL-, BEKLÄDNADS-, LÄDER- OCH LÄDERVARUINDUSTRI	91	37,01	42,85	33	38,06	44,03	59	36,42	42,20
33	TRXVARUINDUSTRI	1485	40,20	46,80	1314	40,54	47,19	171	37,66	43,86
341	MASSA-, PAPPERS- OCH PAPPERSVARU- INDUSTRI	1841	48,43	56,61	1644	48,94	57,24	197	44,15	51,37
342	GRAFISK INDUSTRI, FÖRLAG	153	46,98	53,71	101	47,84	54,64	52	45,31	51,91
35	KEMISK INDUSTRI, PETROLEUM-, GUMMI- PLAST- OCH PLASTVARUINDUSTRI	112	39,23	45,32	73	41,65	48,13	39	34,63	39,99
36	JORD- OCH STENVARUINDUSTRI	90	39,78	45,99	86	39,92	46,15	4	..	..
37	JÄRN-, STÅL- OCH METALLVERK	1644	43,92	50,66	1414	44,14	50,87	230	42,54	49,38
38	VERKSTADSINDUSTRI	3711	42,60	49,40	3098	43,12	49,94	613	39,98	46,65
381	METALLVARUINDUSTRI	1624	43,59	50,41	1351	44,17	51,02	273	40,70	47,41
382	MASKININDUSTRI	960	41,60	48,20	911	41,83	48,46	49	37,25	43,41
383	ELEKTROINDUSTRI	906	41,95	48,74	619	42,96	49,78	287	39,77	46,48
384	TRANSPORTMEDELSINDUSTRI	212	42,65	50,19	207	42,72	50,25	4	..	..
4101	ELVERK (PRIVATA)	67	44,53	55,13	67	44,54	55,17	-	..	..
71232	STUVERIVERKSAMHET	55	57,56	64,56	55	57,56	64,56	-	-	-
951	REPARATION AV HUSHÅLLS- VAROR OCH FORDON	106	37,17	42,33	101	37,33	42,53	5	..	..

TABELL 8(FORTS)

LÄN	NÄRINGSGRUPP	MÄN OCH KVINNOR			MÄN			KVINNOR		
		ARBETS- TIMMAR	B-LÖN KRONOR	C-LÖN KRONOR	ARBETS- TIMMAR	B-LÖN KRONOR	C-LÖN KRONOR	ARBETS- TIMMAR	B-LÖN KRONOR	C-LÖN KRONOR
<b>22 VÄSTERNORRLANDS LÄN</b>										
2+3	GRUVOR OCH MINERALBROTT SAMT TILLVERKNINGSINDUSTRI	6504	43,93	50,94	5676	44,54	51,64	827	39,75	46,14
2	GRUVOR OCH MINERALBROTT	26	45,42	51,63	26	45,42	51,63	-	-	-
3	TILLVERKNINGSINDUSTRI	6477	43,93	50,94	5650	44,54	51,64	827	39,75	46,14
31	LIVSMEDELS-, DRYCKESVARU- OCH TOBAKSINDUSTRI	377	40,08	46,49	250	41,13	47,64	128	38,02	44,24
32	TEXTIL-, BEKLÄDNADS-, LÅDER- OCH LÅDERVARUINDUSTRI	127	36,62	42,23	67	37,66	43,29	60	35,45	41,05
33	TRAVARUINDUSTRI	592	39,33	45,60	566	39,47	45,77	26	36,40	42,07
341	MASSA-, PAPPERS- OCH PAPPERSVARU- INDUSTRI	1617	49,79	58,38	1491	50,29	58,97	126	43,90	51,37
342	GRAFISK INDUSTRI, FÖRLAG	128	46,19	53,08	91	46,37	53,27	37	45,73	52,63
35	KEMISK INDUSTRI, PETROLEUM-, GUMMI- PLAST- OCH PLASTVARUINDUSTRI	448	44,45	50,98	385	45,59	52,24	63	37,45	43,28
36	JORD- OCH STENVARUINDUSTRI	269	42,91	49,96	231	42,88	49,93	38	43,12	50,14
38	VERKSTADSINDUSTRI	2624	41,83	48,39	2306	42,26	48,86	319	38,69	44,97
381	METALLVARUINDUSTRI	656	40,47	46,61	577	41,00	47,15	79	36,65	42,62
382	MASKININDUSTRI	1408	43,07	49,94	1315	43,23	50,11	93	40,83	47,54
383	ELEKTROINDUSTRI	394	40,96	47,39	321	41,51	47,97	74	38,58	44,89
384	TRANSPORTMEDELSINDUSTRI	156	38,67	44,69	87	38,97	44,95	70	38,31	44,37
4101	ELVERK (PRIVATA)	155	44,42	54,04	150	44,47	54,19	4	..	..
71232	STUVERIVERKSAMHET	50	53,78	60,32	50	53,78	60,32	-	-	-
951	REPARATION AV HUSHALLS- VAROR OCH FORDON	122	38,19	43,82	117	38,29	43,96	4	..	..
<b>23 JÄMTLANDS LÄN</b>										
2+3	GRUVOR OCH MINERALBROTT SAMT TILLVERKNINGSINDUSTRI	2144	39,31	45,44	1690	39,74	45,91	454	37,69	43,68
3	TILLVERKNINGSINDUSTRI	2124	39,30	45,43	1671	39,74	45,91	453	37,70	43,68
31	LIVSMEDELS-, DRYCKESVARU- OCH TOBAKSINDUSTRI	211	41,02	47,75	160	42,32	49,37	51	36,89	42,61
32	TEXTIL-, BEKLÄDNADS-, LÅDER- OCH LÅDERVARUINDUSTRI	173	39,84	45,93	77	42,09	48,41	96	38,05	43,95
33	TRAVARUINDUSTRI	580	38,07	44,04	500	38,45	44,47	81	35,71	41,38
342	GRAFISK INDUSTRI, FÖRLAG	83	43,64	50,21	59	44,33	50,91	25	..	..
35	KEMISK INDUSTRI, PETROLEUM-, GUMMI- PLAST- OCH PLASTVARUINDUSTRI	48	36,90	42,47	27	38,20	43,89	21	..	..
36	JORD- OCH STENVARUINDUSTRI	68	38,06	44,02	65	38,19	44,14	3	..	..
38	VERKSTADSINDUSTRI	831	39,31	45,39	657	39,55	45,57	174	38,43	44,69
381	METALLVARUINDUSTRI	344	38,22	44,19	298	38,40	44,36	46	37,07	43,08
382	MASKININDUSTRI	227	40,15	46,02	211	40,40	46,30	16	..	..
383	ELEKTROINDUSTRI	222	40,45	46,97	112	41,64	48,23	111	39,24	45,71
4101	ELVERK (PRIVATA)	107	43,65	54,18	105	43,74	54,38	2	..	..
951	REPARATION AV HUSHALLS- VAROR OCH FORDON	64	38,35	43,92	61	38,47	44,09	2	..	..
<b>24 VÄSTERBOTTENS LÄN</b>										
2+3	GRUVOR OCH MINERALBROTT SAMT TILLVERKNINGSINDUSTRI	6194	42,95	49,71	5306	43,51	50,37	888	39,61	45,81
2	GRUVOR OCH MINERALBROTT	705	47,89	54,71	608	48,88	55,92	96	41,60	47,07
3	TILLVERKNINGSINDUSTRI	5490	42,31	49,07	4698	42,81	49,65	792	39,37	45,65
31	LIVSMEDELS-, DRYCKESVARU- OCH TOBAKSINDUSTRI	389	41,50	48,13	293	43,04	49,96	96	36,79	42,56

TABELL 8(FORTS)

LÄN	MAN OCH KVINNOR			MAN			KVINNOR		
	ARBETS- TIMMAR	B-LÖN KRONOR	C-LÖN KRONOR	ARBETS- TIMMAR	B-LÖN KRONOR	C-LÖN KRONOR	ARBETS- TIMMAR	B-LÖN KRONOR	C-LÖN KRONOR
24 VÄSTERBOTTENS LÄN									
32 TEXTIL-, BEKLÄDNADS-, LÅDER- OCH LÅDERVARUINDUSTRI	42	35,50	40,89	12	..	..	30	35,34	40,75
33 TRÅVARUINDUSTRI	945	39,19	45,25	883	39,32	45,39	62	37,35	43,32
341 MASSA-, PAPPERS- OCH PAPPERSVARU- INDUSTRI	441	49,04	58,16	409	49,57	58,81	32	42,29	49,90
342 GRAFISK INDUSTRI, FÖRLAG	116	45,75	52,45	92	45,86	52,49	24	..	..
35 KEMISK INDUSTRI, PETROLEUM-, GUMMI- PLAST- OCH PLASTVARUINDUSTRI	343	39,61	45,76	256	40,22	46,36	87	37,81	43,98
36 JORD- OCH STENVARUINDUSTRI	58	39,58	45,67	57	39,61	45,69	1	..	..
37 JÄRN-, STÅL- OCH METALLVERK	709	49,20	57,15	646	49,78	57,84	63	43,30	50,14
38 VERKSTADSINDUSTRI	2432	40,87	47,28	2042	41,07	47,51	390	39,79	46,13
381 METALLVARUINDUSTRI	637	39,25	45,33	511	39,93	46,02	126	36,47	42,52
382 MASKININDUSTRI	912	41,57	48,20	858	41,73	48,34	54	39,04	46,04
383 ELEKTROINDUSTRI	307	42,36	48,74	150	41,58	47,98	157	43,11	49,47
384 TRANSPORTMEDELSINDUSTRI	517	41,16	47,71	475	41,32	47,88	42	39,37	45,87
385 INDUSTRI FÖR INSTRUMENT, FOTO- OCH OPTIKVAROR, UR	60	37,27	42,97	48	37,58	43,31	12	..	..
4101 ELVERK (PRIVATA)	72	42,02	50,39	70	42,10	50,53	1	..	..
71232 STUVERIVERKSAMHET	50	47,62	53,40	50	47,62	53,40	-	-	-
951 REPARATION AV HUSHÅLLS- VAROR OCH FORDON	122	39,10	44,83	118	39,25	45,02	4	..	..
25 NORRBOTTENS LÄN									
2+3 GRUVOR OCH MINERALBROTT SÄMT TILLVERKNINGSINDUSTRI	6264	45,15	52,45	5556	45,77	53,18	708	40,24	46,71
2 GRUVOR OCH MINERALBROTT	1845	47,30	55,58	1697	47,60	55,97	148	43,81	51,08
3 TILLVERKNINGSINDUSTRI	4419	44,25	51,14	3858	44,97	51,96	560	39,30	45,56
31 LIVSMEDELS-, DRYCKESVARU- OCH TOBAKSINDUSTRI	330	38,65	44,63	199	40,11	46,21	132	36,43	42,24
32 TEXTIL-, BEKLÄDNADS-, LÅDER- OCH LÅDERVARUINDUSTRI	69	35,17	40,17	27	35,73	40,54	42	34,81	39,93
33 TRÅVARUINDUSTRI	808	40,53	46,67	758	40,75	46,90	50	37,28	43,23
341 MASSA-, PAPPERS- OCH PAPPERSVARU- INDUSTRI	664	52,19	61,01	626	52,64	61,55	38	44,71	52,12
342 GRAFISK INDUSTRI, FÖRLAG	128	46,08	52,89	81	48,25	55,33	47	42,38	48,73
35 KEMISK INDUSTRI, PETROLEUM-, GUMMI- PLAST- OCH PLASTVARUINDUSTRI	122	41,43	48,16	106	42,09	48,91	16	..	..
36 JORD- OCH STENVARUINDUSTRI	80	41,40	46,98	79	41,49	47,07	1	..	..
38 VERKSTADSINDUSTRI	1080	40,46	46,87	938	40,95	47,41	143	37,26	43,36
381 METALLVARUINDUSTRI	599	39,16	45,39	510	39,52	45,78	89	37,08	43,13
382 MASKININDUSTRI	102	40,01	46,15	96	40,38	46,55	6	..	..
383 ELEKTROINDUSTRI	137	43,43	50,37	121	44,12	51,14	17	..	..
384 TRANSPORTMEDELSINDUSTRI	207	43,38	50,23	195	43,54	50,38	13	..	..
4101 ELVERK (PRIVATA)	47	44,78	53,64	47	44,80	53,66	-	..	..
71232 STUVERIVERKSAMHET	43	58,74	65,88	43	58,74	65,88	-	-	-
951 REPARATION AV HUSHÅLLS- VAROR OCH FORDON	95	39,03	44,73	89	39,19	44,94	6	..	..

TABELL 9 ARBETSTIMMAR OCH GENOMSNITTLIGA TIMFÖRTJÄNSTER FÖR VUXNA ARBETARE INOM OLIKA NÄRINGSRETNAR MED FÖRDELNING EFTER STORSTADSOMRÅDE 1983  
NUMBER OF HOURS WORKED AND AVERAGE HOURLY EARNINGS OF ADULT WORKERS IN DIFFERENT BRANCHES BY METROPOLITAN AREA, IN 1983

ANTAL ARBETSTIMMAR (1000-TAL)

NÄRINGSRETN	MAN OCH KVINNOR			MAN			KVINNOR		
	ARBETS- TIMMAR	B-LÖN KRONOR	C-LÖN KRONOR	ARBETS- TIMMAR	B-LÖN KRONOR	C-LÖN KRONOR	ARBETS- TIMMAR	B-LÖN KRONOR	C-LÖN KRONOR
STOR-STOCKHOLM									
2+3 GRUVOR OCH MINERALBROTT SAMT TILLVERKNINGSINDUSTRI									
TOTALT	14456	43,83	50,64	11416	45,05	51,99	3039	39,27	45,56
DAGARBETE	12652	42,65	49,26	9988	43,78	50,52	2663	38,39	44,52
2-SKIFTSARBETE	1293	48,23	55,85	974	50,11	57,95	319	42,50	49,46
INTERMITTENT 3-SKIFTSARBETE	293	62,31	71,76	255	62,48	71,88	38	61,15	71,01
KONTINUERLIGT 3-SKIFTSARBETE	218	61,75	71,45	199	61,54	71,17	19	..	..
2 GRUVOR OCH MINERALBROTT	26	42,00	48,09	25	..	..	1	..	..
31 LIVSMEDELS-, DRYCKESVARU- OCH TOBAKSINDUSTRI									
TOTALT	2237	42,32	49,17	1572	43,86	50,93	666	38,70	45,01
DAGARBETE	1646	42,05	48,75	1229	43,42	50,33	417	38,00	44,08
2-SKIFTSARBETE	550	42,39	49,56	310	44,58	52,17	240	39,56	46,17
INTERMITTENT 3-SKIFTSARBETE	39	51,41	59,78	30	52,52	60,77	9	..	..
32 TEXTIL-, BEKLÄDNADS-, LÅDER- OCH LÅDERVARUINDUSTRI	200	34,59	39,60	51	36,66	41,75	149	33,90	38,88
33 TRÅVARUINDUSTRI	185	42,85	48,65	173	43,31	49,17	12	..	..
341 MASSA-, PAPPERS- OCH PAPPERSVARU- INDUSTRI									
TOTALT	88	44,48	51,29	72	46,05	53,04	17	..	..
DAGARBETE	38	38,01	44,05	27	39,67	45,94	10	..	..
2-SKIFTSARBETE	51	49,28	56,66	44	49,93	57,35	6	..	..
342 GRAFISK INDUSTRI, FÖRLAG									
TOTALT	2928	52,11	59,98	2397	53,80	61,87	531	44,50	51,45
DAGARBETE	2197	48,92	56,29	1750	50,92	58,53	446	41,07	47,48
2-SKIFTSARBETE	374	58,66	67,43	333	58,58	67,32	41	59,32	68,32
INTERMITTENT 3-SKIFTSARBETE	205	66,91	77,09	179	66,95	77,09	26	66,66	77,09
KONTINUERLIGT 3-SKIFTSARBETE	153	62,16	71,90	135	61,94	71,57	18	..	..
35 KEMISK INDUSTRI, PETROLEUM-, GUMMI- PLÅST- OCH PLÅSTVARUINDUSTRI									
TOTALT	1179	40,20	46,66	838	41,83	48,56	341	36,19	41,99
DAGARBETE	1079	39,48	45,89	752	41,04	47,71	327	35,91	41,69
2-SKIFTSARBETE	56	43,24	50,03	45	44,14	51,16	11	..	..
INTERMITTENT 3-SKIFTSARBETE	38	51,45	58,58	36	51,52	58,64	2	..	..
36 JORD- OCH STENVARUINDUSTRI	463	43,02	49,69	357	44,46	51,31	106	38,18	44,21
37 JÄRN-, STÅL- OCH METALLVERK	34	41,75	48,04	27	41,73	47,95	7	..	..
38 VERKSTADSINDUSTRI									
TOTALT	7068	41,85	48,37	5872	42,44	48,99	1195	38,96	45,20
DAGARBETE	6768	41,57	48,04	5593	42,13	48,64	1176	38,87	45,18
2-SKIFTSARBETE	253	46,47	53,65	234	46,67	53,83	19	..	..
KONTINUERLIGT 3-SKIFTSARBETE	35	59,79	68,77	35	59,79	68,77	-	-	-
381 METALLVARUINDUSTRI	1665	41,56	47,69	1514	42,09	48,28	150	36,18	41,83
382 MASKININDUSTRI									
TOTALT	1908	42,74	49,67	1706	43,09	50,08	202	39,72	46,19
DAGARBETE	1862	42,60	49,51	1661	42,94	49,91	201	39,71	46,18
2-SKIFTSARBETE	46	48,40	56,04	45	48,57	56,23	1	..	..
383 ELEKTROINDUSTRI									
TOTALT	2494	41,47	48,02	1832	42,13	48,69	662	39,64	46,17
DAGARBETE	2314	41,10	47,60	1670	41,72	48,23	644	39,49	45,98
2-SKIFTSARBETE	169	45,81	52,90	152	45,96	52,97	17	..	..
384 TRANSPORTMEDELSINDUSTRI									
TOTALT	318	43,53	50,23	304	44,10	50,87	13	..	..
DAGARBETE	269	41,01	47,36	255	41,56	47,98	13	..	..
KONTINUERLIGT 3-SKIFTSARBETE	35	60,30	69,35	35	60,30	69,35	-	-	-
385 INDUSTRI FÖR INSTRUMENT, FOTO- OCH OPTIKVAROR, UR	683	40,71	46,78	516	41,43	47,48	168	38,51	44,66
39 ANNAN TILLVERKNINGSINDUSTRI	48	40,88	46,59	34	41,97	47,73	14	..	..
4101 ELVERK (PRIVATA)	82	45,76	56,55	82	45,76	56,55	-	-	-
71232 STUVERIVERKSAMHET	77	47,97	53,80	77	47,97	53,80	-	-	-
951 REPARATION AV HUSHÅLLS- VAROR OCH FORDON	1154	41,13	47,48	1117	41,23	47,62	37	38,08	43,30



TABELL 9 (FORTS)

NÄRINGSGRÄN	MXN OCH KVINNOR			MXN			KVINNOR		
	ARBETS- TIMMAR	B-LÖN KRONOR	C-LÖN KRONOR	ARBETS- TIMMAR	B-LÖN KRONOR	C-LÖN KRONOR	ARBETS- TIMMAR	B-LÖN KRONOR	C-LÖN KRONOR
<b>STOR-GÖTEBORG</b>									
2+3 GRUVOR OCH MINERALBROTT SAMT TILLVERKNINGSINDUSTRI									
TOTALT	15784	43,88	50,85	13088	44,65	51,71	2696	40,14	46,68
DAGARBETE	11751	42,10	48,83	9765	42,87	49,69	1987	38,35	44,58
2-SKIFTSARBETE	3338	46,97	54,52	2669	47,56	55,14	669	44,64	52,03
INTERMITTENT 3-SKIFTSARBETE	153	53,90	61,90	133	54,43	62,51	20	..	..
KONTINUERLIGT 3-SKIFTSARBETE	536	60,51	69,19	515	60,68	69,37	21	..	..
2 GRUVOR OCH MINERALBROTT	47	40,67	46,64	47	40,67	46,64	-	-	-
31 LIVSMEDELS-, DRYCKESVARU- OCH TOBAKSINDUSTRI	1354	41,42	47,97	846	42,74	49,50	508	39,22	45,42
DAGARBETE	1175	41,50	48,07	758	42,79	49,58	417	39,15	45,33
2-SKIFTSARBETE	149	39,57	45,88	70	40,92	47,28	79	38,36	44,63
INTERMITTENT 3-SKIFTSARBETE	27	47,10	54,21	15	..	..	12	..	..
32 TEXTIL-, BEKLÄDNADS-, LÄDER- OCH LÄDERVARUINDUSTRI	516	37,18	43,06	242	39,43	45,61	274	35,20	40,80
DAGARBETE	468	36,63	42,46	201	38,62	44,75	267	35,14	40,73
2-SKIFTSARBETE	47	42,76	49,15	40	43,55	50,00	7	..	..
33 TRXVARUINDUSTRI	487	39,23	45,12	367	40,12	46,03	120	36,51	42,32
DAGARBETE	418	38,95	44,79	335	39,90	45,78	82	35,11	40,77
2-SKIFTSARBETE	68	40,80	47,00	31	42,32	48,59	37	39,51	45,65
341 MASSA-, PAPPERS- OCH PAPPERSVARU- INDUSTRI	561	43,77	50,55	430	45,25	52,21	131	38,90	45,10
DAGARBETE	221	39,82	46,26	166	40,97	47,62	55	36,33	42,14
2-SKIFTSARBETE	225	42,98	49,58	158	44,60	51,34	67	39,17	45,46
KONTINUERLIGT 3-SKIFTSARBETE	111	53,31	61,14	102	53,36	61,18	9	..	..
342 GRAFISK INDUSTRI, FÖRLAG	1020	48,02	55,39	776	49,79	57,42	244	42,38	48,95
DAGARBETE	700	43,36	50,02	495	44,89	51,77	205	39,69	45,81
2-SKIFTSARBETE	273	56,78	65,47	234	56,80	65,44	39	56,68	65,66
KONTINUERLIGT 3-SKIFTSARBETE	48	66,16	76,54	48	66,16	76,54	-	-	-
35 KEMISK INDUSTRI, PETROLEUM-, GUMMI- PLAST- OCH PLASTVARUINDUSTRI	1163	47,87	55,29	1003	49,15	56,73	160	39,88	46,30
DAGARBETE	771	41,69	48,67	633	42,63	49,79	138	37,37	43,55
2-SKIFTSARBETE	27	49,44	56,55	21	..	..	6	..	..
INTERMITTENT 3-SKIFTSARBETE	53	58,44	66,52	49	58,49	66,59	4	..	..
KONTINUERLIGT 3-SKIFTSARBETE	312	61,24	69,65	300	61,32	69,72	12	..	..
36 JORD- OCH STENVARUINDUSTRI	77	42,21	49,82	76	42,21	49,66	1	..	..
37 JÄRN-, STÅL- OCH METALLVERK	52	41,83	48,25	49	42,00	48,46	3	..	..
38 VERKSTADSINDUSTRI	10411	44,00	51,07	9203	44,27	51,35	1209	41,91	48,97
DAGARBETE	7743	42,75	49,60	6971	43,11	49,98	772	39,51	46,16
2-SKIFTSARBETE	2539	46,95	54,60	2104	47,14	54,76	435	46,07	53,83
INTERMITTENT 3-SKIFTSARBETE	61	54,83	63,45	59	54,52	63,06	2	..	..
KONTINUERLIGT 3-SKIFTSARBETE	64	65,63	75,85	64	65,63	75,85	-	-	-
381 METALLVARUINDUSTRI	1697	43,08	49,43	1538	43,76	50,17	159	36,41	42,28
DAGARBETE	1650	43,00	49,35	1492	43,70	50,11	159	36,41	42,28
2-SKIFTSARBETE	33	45,68	51,69	33	45,68	51,69	-	-	-
382 MASKININDUSTRI	1749	42,13	49,64	1555	42,50	50,02	194	39,23	46,64
DAGARBETE	1450	41,57	48,68	1295	41,95	49,07	155	38,38	45,44
2-SKIFTSARBETE	292	44,38	53,74	253	44,65	54,11	39	42,61	51,40
383 ELEKTROINDUSTRI	648	41,70	48,22	530	42,12	48,64	117	39,79	46,33
DAGARBETE	533	41,49	48,00	450	41,82	48,32	83	39,67	46,25
2-SKIFTSARBETE	110	42,21	48,69	76	43,18	49,67	34	40,07	46,51
384 TRANSPORTMEDELSINDUSTRI	6109	45,17	52,39	5459	45,20	52,41	651	44,85	52,23
DAGARBETE	3901	43,41	50,43	3614	43,52	50,56	287	41,99	48,86
2-SKIFTSARBETE	2105	47,58	55,07	1743	47,70	55,13	362	47,01	54,78
INTERMITTENT 3-SKIFTSARBETE	42	57,92	67,00	40	57,55	66,54	2	..	..
KONTINUERLIGT 3-SKIFTSARBETE	57	65,63	75,83	57	65,63	75,83	-	-	-
385 INDUSTRI FÖR INSTRUMENT, FOTO- OCH OPTIKVAROR, UR	209	39,94	46,48	121	40,73	47,17	88	38,86	45,52
39 ANNAN TILLVERKNINGSINDUSTRI	96	37,43	43,21	49	39,64	45,69	47	35,17	40,65
4101 ELVERK (PRIVATA)	55	43,88	52,78	55	43,88	52,78	-	-	-
71232 STUVERIVERKSAMHET	357	53,98	60,54	357	53,97	60,54	-	..	..
DAGARBETE	280	52,54	58,93	280	52,53	58,92	-	..	..
2-SKIFTSARBETE	77	59,21	66,40	77	59,21	66,40	-	-	-
951 REPARATION AV HUSHÄLLS- VAROR OCH FORDON	516	40,06	45,73	490	40,35	46,08	27	34,80	39,34

TABELL 9 (FORTS)

NÄRINGSGRUPP	MÄN OCH KVINNOR			MÄN			KVINNOR		
	ARBETS- TIMMAR	B-LÖN KRONOR	C-LÖN KRONOR	ARBETS- TIMMAR	B-LÖN KRONOR	C-LÖN KRONOR	ARBETS- TIMMAR	B-LÖN KRONOR	C-LÖN KRONOR
<b>STOR-MALMÖ</b>									
2+3 GRUVOR OCH MINERALBROTT SAMT TILLVERKNINGSINDUSTRI									
TOTALT	10184	41,62	48,10	7929	42,76	49,37	2256	37,60	43,62
DAGARBETE	8419	40,51	46,83	6525	41,62	48,07	1894	36,67	42,58
2-SKIFTSARBETE	1151	44,23	51,04	875	45,53	52,51	276	40,11	46,39
INTERMITTENT 3-SKIFTSARBETE	316	50,23	57,56	283	50,41	57,76	33	48,64	55,83
KONTINUERLIGT 3-SKIFTSARBETE	282	54,11	62,65	231	54,87	63,49	52	50,73	58,88
2 GRUVOR OCH MINERALBROTT	75	41,66	47,73	74	41,72	47,79	1	..	..
31 LIVSMEDELS-, DRYCKESVARU- OCH TOBAKSINDUSTRI									
TOTALT	2020	41,71	48,33	1344	43,12	49,88	676	38,91	45,26
DAGARBETE	1648	41,18	47,77	1124	42,56	49,29	525	38,20	44,52
2-SKIFTSARBETE	313	42,62	49,16	171	44,26	50,97	142	40,63	46,98
INTERMITTENT 3-SKIFTSARBETE	36	51,28	58,73	27	51,06	58,25	9	..	..
32 TEXTIL-, BEKLÄDNADS-, LÅDER- OCH LÅDERVARUINDUSTRI									
TOTALT	505	36,80	42,60	132	40,14	46,31	373	35,62	41,29
DAGARBETE	479	36,74	42,52	124	40,19	46,37	355	35,52	41,17
2-SKIFTSARBETE	26	38,05	44,05	8	..	..	18	..	..
33 TRÄVARUINDUSTRI	189	39,22	45,08	142	40,00	45,86	46	36,82	42,71
341 MASSA-, PAPPERS- OCH PAPPERSVARU- INDUSTRI									
TOTALT	591	45,11	52,02	532	45,80	52,79	59	38,96	45,14
DAGARBETE	281	41,00	47,44	248	41,60	48,12	34	36,58	42,49
2-SKIFTSARBETE	199	45,79	52,74	174	46,37	53,39	25	..	..
INTERMITTENT 3-SKIFTSARBETE	111	54,31	62,30	110	54,33	62,33	1	..	..
342 GRAFISK INDUSTRI, FÖRLAG									
TOTALT	615	44,11	50,61	469	45,47	52,16	146	39,72	45,62
DAGARBETE	464	41,25	47,43	343	42,63	48,98	121	37,36	43,00
2-SKIFTSARBETE	73	52,19	60,01	69	52,31	60,14	4	..	..
KONTINUERLIGT 3-SKIFTSARBETE	57	53,96	61,32	46	54,62	62,02	11	..	..
35 KEMISK INDUSTRI, PETROLEUM-, GUMMI- PLAST- OCH PLASTVARUINDUSTRI									
TOTALT	1176	40,12	46,15	892	41,24	47,36	285	36,62	42,35
DAGARBETE	804	38,51	44,37	597	39,58	45,51	207	35,42	41,05
2-SKIFTSARBETE	204	39,75	45,62	141	40,35	46,26	63	38,40	44,19
INTERMITTENT 3-SKIFTSARBETE	136	46,52	53,25	124	46,75	53,48	13	..	..
KONTINUERLIGT 3-SKIFTSARBETE	32	55,92	64,08	29	56,09	64,25	2	..	..
36 JORD- OCH STENVARUINDUSTRI									
TOTALT	300	41,56	48,50	284	41,97	48,96	17	..	..
DAGARBETE	254	40,78	47,54	243	41,22	48,02	11	..	..
2-SKIFTSARBETE	35	43,13	50,65	29	43,52	51,15	6	..	..
38 VERKSTADSINDUSTRI									
TOTALT	4635	41,86	48,42	4002	42,56	49,20	633	37,40	43,46
DAGARBETE	4166	41,02	47,42	3586	41,75	48,24	580	36,47	42,34
2-SKIFTSARBETE	287	46,77	54,18	272	47,11	54,53	15	..	..
KONTINUERLIGT 3-SKIFTSARBETE	176	53,49	62,49	138	54,34	63,51	38	50,40	58,83
381 METALLVARUINDUSTRI									
TOTALT	1750	40,61	47,00	1390	41,71	48,21	361	36,36	42,32
DAGARBETE	1516	38,94	45,00	1198	40,04	46,20	318	34,81	40,46
2-SKIFTSARBETE	63	45,51	52,78	53	46,84	54,10	10	..	..
KONTINUERLIGT 3-SKIFTSARBETE	170	53,60	62,67	136	54,33	63,51	33	50,61	59,20
382 MASKININDUSTRI									
TOTALT	1340	41,53	48,09	1200	41,94	48,55	140	37,94	44,14
DAGARBETE	1285	41,35	47,87	1146	41,77	48,33	139	37,92	44,12
2-SKIFTSARBETE	53	45,60	53,19	52	45,68	53,28	1	..	..
383 ELEKTROINDUSTRI									
TOTALT	161	40,89	47,11	142	41,36	47,59	19	..	..
384 TRANSPORTMEDELSINDUSTRI									
TOTALT	1180	44,40	51,37	1153	44,52	51,49	27	39,36	45,77
DAGARBETE	1031	43,90	50,78	1007	44,02	50,92	23	..	..
2-SKIFTSARBETE	146	47,84	55,33	143	47,88	55,37	3	..	..
385 INDUSTRI FÖR INSTRUMENT, FOTO- OCH OPTIKVAROR, UR									
TOTALT	204	40,80	46,76	117	41,19	47,03	87	40,27	46,39
39 ANNAN TILLVERKNINGSINDUSTRI									
TOTALT	54	38,41	44,15	34	40,45	46,33	19	..	..
4101 ELVERK (PRIVATA)									
TOTALT	223	42,63	50,90	219	42,68	50,96	3	..	..
71232 STUVERIVERKSAMHET									
TOTALT	64	51,05	57,26	64	51,05	57,26	-	-	-
951 REPARATION AV HUSHÅLLS- VAROR OCH FORDON									
TOTALT	290	37,83	43,01	276	37,83	43,04	14	..	..

TABELL 10 ARBETSTIMMAR OCH GENOMSNITTLIGA TIDFÖRTJÄNSTER FÖR VUXNA ARBETARE INOM OLIKA NÄRINGSGRÄNAR  
 I STOCKHOLM, GÖTEBORG OCH MALMÖ 1983  
 NUMBER OF HOURS WORKED AND AVERAGE HOURLY EARNINGS OF ADULT WORKERS IN DIFFERENT BRANCHES  
 IN STOCKHOLM, GÖTEBORG OCH MALMÖ, IN 1983  
 ANTAL ARBETSTIMMAR (1000-TAL)

REGION NÄRINGSGRÄN	MÄN OCH ARBETS- TIMMAR			KVINNOR B-LÖN KRONOR			MÄN ARBETS- TIMMAR			KVINNOR B-LÖN KRONOR		
	ARBETS- TIMMAR	B-LÖN KRONOR	C-LÖN KRONOR	ARBETS- TIMMAR	B-LÖN KRONOR	C-LÖN KRONOR	ARBETS- TIMMAR	B-LÖN KRONOR	C-LÖN KRONOR	ARBETS- TIMMAR	B-LÖN KRONOR	C-LÖN KRONOR
<b>0180 STOCKHOLM</b>												
2+3	GRUVOR OCH MINERALBROTT SAMT TILLVERKNINGSINDUSTRI	8352	45,37	52,40	6766	46,49	53,68	1586	40,56	46,96		
3	TILLVERKNINGSINDUSTRI	8352	45,37	52,40	6766	46,49	53,68	1586	40,56	46,96		
31	LIVSMEDELS-, DRYCKESVARU- OCH TOBAKSINDUSTRI	1325	43,35	50,30	1058	44,32	51,42	267	39,51	45,87		
32	TEXTIL-, BEKLÄDNADS-, LÅDER- OCH LÅDERVARUINDUSTRI	176	34,57	39,58	36	37,07	42,17	140	33,93	38,91		
33	TRÄVARUINDUSTRI	86	41,02	46,83	76	41,64	47,53	10	..	..		
34	MASSA-, PAPPERS- OCH PAPPERSVARU- INDUSTRI	35	37,27	43,10	21	..	..	13	..	..		
342	GRAFISK INDUSTRI, FÖRLAG	2298	53,86	62,01	1912	55,24	63,55	386	47,06	54,39		
35	KEMISK INDUSTRI, PETROLEUM-, GUMMI- PLAST- OCH PLASTVARUINDUSTRI	782	41,03	47,78	572	42,36	49,36	210	37,43	43,48		
36	JORD- OCH STENVARUINDUSTRI	49	45,59	52,23	48	45,61	52,24	2	..	..		
38	VERKSTADSINDUSTRI	3559	42,34	48,91	3013	42,83	49,45	547	39,60	45,93		
381	METALLVARUINDUSTRI	770	41,45	47,51	703	41,99	48,11	67	35,83	41,26		
382	MASKININDUSTRI	759	43,56	50,77	714	43,85	51,13	45	38,97	45,23		
383	ELEKTROINDUSTRI	1571	42,07	48,71	1201	42,55	49,20	369	40,54	47,11		
384	TRANSPORTMEDELSINDUSTRI	116	50,42	57,96	115	50,48	58,03	1	..	..		
385	INDUSTRI FÖR INSTRUMENT, FOTO- OCH OPTIKVAROR, UR	344	40,11	45,83	280	40,45	46,13	64	38,63	44,51		
39	ANNAN TILLVERKNINGSINDUSTRI	40	42,06	48,04	28	43,41	49,45	12	..	..		
71232	STUVERIVERKSAMHET	77	47,97	53,80	77	47,97	53,80	-	-	-		
951	REPARATION AV HUSHALLS- VAROR OCH FORDON	895	41,14	47,66	859	41,26	47,84	36	38,03	43,22		
<b>1280 MALMÖ</b>												
2+3	GRUVOR OCH MINERALBROTT SAMT TILLVERKNINGSINDUSTRI	6007	41,71	48,30	4530	43,06	49,81	1476	37,55	43,67		
3	TILLVERKNINGSINDUSTRI	5992	41,72	48,31	4515	43,08	49,82	1476	37,55	43,67		
31	LIVSMEDELS-, DRYCKESVARU- OCH TOBAKSINDUSTRI	1097	42,25	49,13	661	44,17	51,23	436	39,34	45,96		
32	TEXTIL-, BEKLÄDNADS-, LÅDER- OCH LÅDERVARUINDUSTRI	389	36,20	41,92	74	38,87	44,83	315	35,57	41,23		
33	TRÄVARUINDUSTRI	63	39,44	45,44	55	39,82	45,81	8	..	..		
34	MASSA-, PAPPERS- OCH PAPPERSVARU- INDUSTRI, GRAFISK INDUSTRI	494	44,21	50,71	370	45,65	52,33	124	39,90	45,85		
342	GRAFISK INDUSTRI, FÖRLAG	475	44,45	50,98	356	45,92	52,64	119	40,06	46,02		
35	KEMISK INDUSTRI, PETROLEUM-, GUMMI- PLAST- OCH PLASTVARUINDUSTRI	446	40,62	46,89	351	41,94	48,34	96	35,80	41,60		
36	JORD- OCH STENVARUINDUSTRI	105	42,90	49,59	104	42,97	49,67	1	..	..		
38	VERKSTADSINDUSTRI	3341	42,03	48,70	2862	42,85	49,63	478	37,08	43,16		
381	METALLVARUINDUSTRI	1324	40,46	46,93	1003	41,69	48,31	321	36,62	42,62		
382	MASKININDUSTRI	799	40,75	47,30	680	41,27	47,88	119	37,78	43,98		
383	ELEKTROINDUSTRI	145	41,17	47,40	127	41,66	47,91	18	..	..		
384	TRANSPORTMEDELSINDUSTRI	1031	45,25	52,40	1013	45,33	52,49	18	..	..		
385	INDUSTRI FÖR INSTRUMENT, FOTO- OCH OPTIKVAROR, UR	42	39,40	44,79	39	39,80	45,18	3	..	..		
39	ANNAN TILLVERKNINGSINDUSTRI	44	38,59	44,33	26	41,00	46,89	18	..	..		
4101	ELVERK (PRIVATA)	185	42,48	50,88	185	42,47	50,86	-	-	-		
71232	STUVERIVERKSAMHET	53	47,24	52,98	53	47,24	52,98	-	-	-		
951	REPARATION AV HUSHALLS- VAROR OCH FORDON	190	37,71	42,98	181	37,63	42,92	9	..	..		
<b>1480 GÖTEBORG</b>												
2+3	GRUVOR OCH MINERALBROTT SAMT TILLVERKNINGSINDUSTRI	11338	44,32	51,37	9624	44,85	51,94	1714	41,33	48,14		
3	TILLVERKNINGSINDUSTRI	11325	44,32	51,37	9611	44,85	51,95	1714	41,33	48,14		
31	LIVSMEDELS-, DRYCKESVARU- OCH TOBAKSINDUSTRI	1020	42,41	49,14	727	43,27	50,14	293	40,27	46,65		
32	TEXTIL-, BEKLÄDNADS-, LÅDER- OCH LÅDERVARUINDUSTRI	295	38,55	44,68	158	40,82	47,35	137	35,94	41,61		
33	TRÄVARUINDUSTRI	128	37,57	43,25	80	39,13	44,84	48	34,98	40,60		
34	MASSA-, PAPPERS- OCH PAPPERSVARU- INDUSTRI	133	43,36	49,91	114	44,69	51,40	20	..	..		
342	GRAFISK INDUSTRI, FÖRLAG	783	48,76	56,37	594	50,65	58,52	189	42,84	49,59		
35	KEMISK INDUSTRI, PETROLEUM-, GUMMI- PLAST- OCH PLASTVARUINDUSTRI	409	44,76	51,36	319	46,79	53,52	90	37,55	43,74		
36	JORD- OCH STENVARUINDUSTRI	33	43,13	49,98	33	43,16	50,01	-	-	-		
38	VERKSTADSINDUSTRI	8457	44,50	51,62	7554	44,64	51,75	901	43,26	50,60		
381	METALLVARUINDUSTRI	1016	43,45	49,92	968	43,76	50,25	48	37,21	43,17		
382	MASKININDUSTRI	1287	42,37	50,29	1133	42,83	50,80	155	38,96	46,59		
383	ELEKTROINDUSTRI	118	43,28	50,14	118	43,32	50,19	1	..	..		
384	TRANSPORTMEDELSINDUSTRI	5854	45,30	52,39	5228	45,32	52,36	626	45,17	52,59		
385	INDUSTRI FÖR INSTRUMENT, FOTO- OCH OPTIKVAROR, UR	182	40,28	47,00	111	40,48	47,01	71	39,99	46,99		
39	ANNAN TILLVERKNINGSINDUSTRI	65	37,44	43,40	30	40,27	46,68	35	35,00	40,57		
71232	STUVERIVERKSAMHET	328	54,56	61,20	328	54,56	61,19	-	-	-		
951	REPARATION AV HUSHALLS- VAROR OCH FORDON	403	40,60	46,42	377	41,00	46,91	26	34,77	39,29		

TABELL 11 ARBETSTIMMAR OCH GENOMSNITTLIGA TIMFÖRTJÄNSTER FÖR VUXNA ARBETARE INOM OLIKA NÄRINGSRENNAR MED FÖRDELNING EFTER A-REGION 1983  
NUMBER OF HOURS WORKED AND AVERAGE HOURLY EARNINGS OF ADULT WORKERS IN DIFFERENT BRANCHES BY REGION OF CO-OPERATING COMMUNES, IN 1983

ANTAL ARBETSTIMMAR (1000-TAL)

REGION NÄRINGSRENN	MAN OCH KVINNOR			MAN			KVINNOR		
	ARBETS- TIMMAR	B-LÖN KRONOR	C-LÖN KRONOR	ARBETS- TIMMAR	B-LÖN KRONOR	C-LÖN KRONOR	ARBETS- TIMMAR	B-LÖN KRONOR	C-LÖN KRONOR
<b>01 STOCKHOLM/SÖDERTÄLJE</b>									
2+3 GRUVOR OCH MINERALBROTT SAMT TILLVERKNINGSINDUSTRI	17057	43,63	50,41	13473	44,78	51,69	3583	39,30	45,62
2 GRUVOR OCH MINERALBROTT	46	42,52	46,52	43	42,82	46,89	3	..	..
31 LIVSMEDELS-, DRYCKESVARU- OCH TOBAKSINDUSTRI	2350	42,26	49,08	1641	43,81	50,87	709	38,66	44,94
311-312 LIVSMEDELSINDUSTRI	1952	42,21	49,00	1294	44,06	51,12	658	38,57	44,83
313 DRYCKESVARUINDUSTRI	382	42,53	49,50	332	42,94	49,96	50	39,81	46,44
321 TEXTILINDUSTRI	97	33,94	38,88	28	35,80	40,89	69	33,19	38,06
322 BEKLÄDNADSINDUSTRI UTOM SKOIND	103	34,80	39,89	18	..	..	84	34,31	39,39
33 TRÄVARUINDUSTRI	198	42,32	48,08	185	42,75	48,57	14	..	..
331 TRÄVARUINDUSTRI, UTOM MÖBELIND	168	42,26	48,11	160	42,48	48,35	8	..	..
332 TRÄMÖBELVARUINDUSTRI	30	42,65	47,94	25	..	..	5	..	..
341 MASSA-, PAPPERS- OCH PAPPERS- VARUINDUSTRI	88	44,48	51,29	72	46,05	53,04	17	..	..
342 GRAFISK INDUSTRI, FÖRLAG	2982	52,11	59,97	2440	53,79	61,85	542	44,56	51,53
35 KEMISK INDUSTRI, PETROLEUM-, GUMMI- OCH PLASTINDUSTRI	1595	40,90	47,40	1087	42,77	49,50	508	36,91	42,90
351 KEMIKALIE-, GÖDSELMEDELS- OCH PLASTINDUSTRI	81	42,57	48,94	75	42,78	49,18	7	..	..
352 ANNAN KEMISK INDUSTRI	1056	40,24	47,01	640	42,32	49,50	416	37,03	43,17
354 SMÖRJMEDELS- ASFALT- OCH KOL- PRODUKTINDUSTRI	54	42,01	47,98	53	42,06	48,03	-	..	..
355 GUMMIVARUINDUSTRI	99	41,15	47,30	83	41,10	47,32	16	..	..
356 PLASTVARUINDUSTRI	197	39,49	45,36	129	42,02	48,26	68	34,65	39,80
36 JORD- OCH STENVARUINDUSTRI	511	43,01	49,68	402	44,30	51,12	109	38,27	44,35
369 TEGEL-, CEMENT- OCH ANNAN MINERALVARUINDUSTRI	178	45,78	52,51	174	45,90	52,63	4	..	..
37 JÄRN-, STÅL- OCH METALLVERK	48	41,53	47,81	36	41,58	47,82	12	..	..
38 VERKSTADSINDUSTRI	8983	41,95	48,51	7482	42,51	49,09	1501	39,20	45,60
381 METALLVARUINDUSTRI	1912	41,59	47,79	1717	42,15	48,38	195	36,71	42,53
382 MASKININDUSTRI	2051	42,78	49,70	1827	43,15	50,12	224	39,81	46,30
383 ELEKTROINDUSTRI	2563	41,40	47,93	1864	42,11	48,66	699	39,49	45,98
384 TRANSPORTMEDELSINDUSTRI	1769	42,69	49,40	1557	42,98	49,70	211	40,50	47,22
385 INDUSTRI FÖR INSTRUMENT, FOTO- OCH OPTIKVAROR. UR	689	40,68	46,76	517	41,42	47,47	172	38,45	44,60
39 ANNAN TILLVERKNINGSINDUSTRI	49	40,77	46,48	35	41,87	47,62	15	..	..
4101 ELVERK (PRIVATA)	91	45,13	55,70	91	45,13	55,70	-	-	-
71232 STUVERIVERKSAMHET	99	49,33	55,33	99	49,33	55,33	-	-	-
951 REPARATION AV HUSHÅLLS- VAROR OCH FORDON	1196	41,05	47,37	1157	41,15	47,51	39	38,04	43,21
<b>02 NORRTÄLJE</b>									
2+3 GRUVOR OCH MINERALBROTT SAMT TILLVERKNINGSINDUSTRI	822	41,99	48,55	674	42,22	48,83	148	40,93	47,29
33 TRÄVARUINDUSTRI	35	38,29	43,73	34	38,31	43,75	-	..	..
35 KEMISK INDUSTRI, PETROLEUM-, GUMMI- OCH PLASTINDUSTRI	51	36,76	41,90	37	37,72	43,06	15	..	..
38 VERKSTADSINDUSTRI	201	38,44	44,39	162	38,67	44,59	39	37,48	43,55
381 METALLVARUINDUSTRI	97	39,22	45,24	87	39,60	45,65	11	..	..
382 MASKININDUSTRI	72	37,49	43,32	55	37,84	43,66	16	..	..
951 REPARATION AV HUSHÅLLS- VAROR OCH FORDON	61	40,19	45,65	61	40,19	45,65	-	-	-
<b>03 ENKÖPING</b>									
2+3 GRUVOR OCH MINERALBROTT SAMT TILLVERKNINGSINDUSTRI	698	40,88	47,93	568	41,58	48,66	130	37,85	44,74
3 TILLVERKNINGSINDUSTRI	694	40,88	47,94	564	41,58	48,67	130	37,85	44,74
31 LIVSMEDELS-, DRYCKESVARU- OCH TOBAKSINDUSTRI	48	41,09	48,45	24	..	..	25	..	..
36 JORD- OCH STENVARUINDUSTRI	70	44,08	51,01	66	44,24	51,18	4	..	..

TABELL 11 (FORTS)

REGION NÄRINGSGRN		MÄN OCH KVINNOR			MÄN			KVINNOR		
		ARBETS- TIMMAR	B-LÖN KRONOR	C-LÖN KRONOR	ARBETS- TIMMAR	B-LÖN KRONOR	C-LÖN KRONOR	ARBETS- TIMMAR	B-LÖN KRONOR	C-LÖN KRONOR
38	VERKSTADSINDUSTRI	513	40,70	47,89	434	41,28	48,44	78	37,47	44,86
381	METALLVARUINDUSTRI	185	39,75	47,83	152	40,34	48,29	33	37,03	45,69
382	MASKININDUSTRI	276	39,87	46,55	242	40,15	46,84	34	37,91	44,52
<b>04 UPPSALA</b>										
2+3	GRUVOR OCH MINERALBROTT SAMT TILLVERKNINGSINDUSTRI	2083	40,97	47,45	1626	41,55	48,08	457	38,94	45,21
2	GRUVOR OCH MINERALBROTT	58	47,24	54,27	54	47,73	54,88	3	..	..
31	LIVSMEDELS-, DRYCKESVARU- OCH TOBAKSINDUSTRI	276	40,08	46,75	208	41,16	48,12	68	36,78	42,54
33	TRÄVARUINDUSTRI	136	37,30	43,22	126	37,46	43,40	10	..	..
342	GRAFISK INDUSTRI, FÖRLAG	230	43,23	49,90	158	44,76	51,62	72	39,87	46,12
35	KEMISK INDUSTRI, PETROLEUM-, GUMMI- OCH PLASTINDUSTRI	264	39,12	45,52	184	40,42	46,99	80	36,12	42,15
36	JORD- OCH STENVARUINDUSTRI	158	42,27	49,36	146	42,47	49,56	11	..	..
369	TEGEL-, CEMENT- OCH ANNAN MINERALVARUINDUSTRI	130	43,39	50,77	122	43,53	50,89	8	..	..
38	VERKSTADSINDUSTRI	840	41,39	47,77	646	41,62	47,94	194	40,62	47,18
381	METALLVARUINDUSTRI	578	41,88	48,38	411	42,22	48,67	166	41,05	47,68
382	MASKININDUSTRI	140	41,15	47,30	135	41,19	47,33	5	..	..
383	ELEKTROINDUSTRI	35	37,54	43,65	26	38,31	44,57	9	..	..
384	TRANSPORTMEDELSINDUSTRI	51	41,40	47,91	46	41,22	47,63	5	..	..
951	REPARATION AV HUSHÅLLS- VAROR OCH FORDON	31	37,28	42,01	25	..	..	6	..	..
<b>05 NYKÖPING</b>										
2+3	GRUVOR OCH MINERALBROTT SAMT TILLVERKNINGSINDUSTRI	2050	44,17	50,99	1646	45,17	52,09	403	40,08	46,52
31	LIVSMEDELS-, DRYCKESVARU- OCH TOBAKSINDUSTRI	68	39,58	46,48	40	41,46	48,74	29	37,01	43,40
33	TRÄVARUINDUSTRI	229	37,08	42,77	186	37,51	43,18	43	35,25	40,96
342	GRAFISK INDUSTRI, FÖRLAG	82	45,99	52,32	66	48,30	54,86	17	..	..
35	KEMISK INDUSTRI, PETROLEUM-, GUMMI- OCH PLASTINDUSTRI	190	40,20	46,25	111	40,65	46,71	79	39,57	45,60
36	JORD- OCH STENVARUINDUSTRI	104	46,33	53,68	91	46,73	54,09	14	..	..
37	JÄRN-, STÅL- OCH METALLVERK	850	50,20	57,99	748	50,60	58,40	102	47,29	55,04
38	VERKSTADSINDUSTRI	512	39,05	45,10	396	39,57	45,64	116	37,28	43,25
381	METALLVARUINDUSTRI	76	39,62	45,38	72	39,84	45,61	4	..	..
382	MASKININDUSTRI	259	39,38	45,55	226	39,54	45,71	33	38,24	44,42
383	ELEKTROINDUSTRI	142	38,43	44,43	83	39,30	45,37	59	37,20	43,11
951	REPARATION AV HUSHÅLLS- VAROR OCH FORDON	29	39,40	44,77	27	39,63	45,03	1	..	..
<b>06 KATRINEHOLM</b>										
2+3	GRUVOR OCH MINERALBROTT SAMT TILLVERKNINGSINDUSTRI	2287	40,12	46,42	1650	40,93	47,32	637	38,03	44,08
31	LIVSMEDELS-, DRYCKESVARU- OCH TOBAKSINDUSTRI	181	40,57	47,12	84	44,26	51,40	96	37,33	43,36
32	TEXTIL-, BEKLÄDNADS-, LÅDER- OCH LÅDERVARUINDUSTRI	346	38,25	44,25	143	40,78	47,24	203	36,48	42,15
322	BEKLÄDNADSINDUSTRI UTOM SKOIND	219	36,34	41,90	50	37,46	42,91	168	36,01	41,60
33	TRÄVARUINDUSTRI	224	40,23	46,58	214	40,27	46,62	10	..	..
342	GRAFISK INDUSTRI, FÖRLAG	156	43,09	49,85	114	45,02	51,99	42	37,83	44,02
36	JORD- OCH STENVARUINDUSTRI	72	41,05	47,36	71	41,03	47,32	1	..	..
37	JÄRN-, STÅL- OCH METALLVERK	399	40,32	46,69	354	40,42	46,80	45	39,53	45,82
38	VERKSTADSINDUSTRI	879	39,96	46,20	643	40,19	46,40	236	39,34	45,65
381	METALLVARUINDUSTRI	147	38,95	44,95	119	39,47	45,48	28	36,77	42,70
382	MASKININDUSTRI	50	38,47	44,47	38	38,99	44,96	12	..	..
383	ELEKTROINDUSTRI	365	40,13	46,34	187	40,21	46,26	177	40,04	46,42
384	TRANSPORTMEDELSINDUSTRI	315	40,48	46,91	296	40,63	47,05	19	..	..
951	REPARATION AV HUSHÅLLS- VAROR OCH FORDON	50	43,55	49,41	50	43,55	49,41	-	-	-

TABELL 11 (FORTS)

REGION NÄRINGSGRÄN	MÄN OCH KVINNOR			MÄN			KVINNOR			
	ARBETS- TIMMAR	B-LÖN KRONOR	C-LÖN KRONOR	ARBETS- TIMMAR	B-LÖN KRONOR	C-LÖN KRONOR	ARBETS- TIMMAR	B-LÖN KRONOR	C-LÖN KRONOR	
<u>07 ESKILSTUNA</u>										
2+3	GRUVOR OCH MINERALBROTT SAMT TILLVERKNINGSINDUSTRI	3388	40,69	46,96	2717	41,20	47,48	671	38,64	44,86
31	LIVSMEDELS-, DRYCKESVARU- OCH TOBAKSINDUSTRI	210	42,12	48,62	124	43,29	50,01	86	40,43	46,61
33	TRÄVARUINDUSTRI	103	39,72	45,76	100	39,82	45,88	3	..	..
	INDUSTRI, GRAFISK INDUSTRI	246	40,99	47,34	144	42,47	48,96	103	38,93	45,07
341	MASSA-, PAPPERS- OCH PAPPERS- VARUINDUSTRI	67	36,92	42,77	27	38,07	43,88	40	36,12	42,01
342	GRAFISK INDUSTRI, FÖRLAG	179	42,52	49,05	116	43,50	50,15	63	40,72	47,02
35	KEMISK INDUSTRI, PETROLEUM-, GUMMI- OCH PLASTINDUSTRI	152	44,89	52,04	114	47,42	54,92	37	37,15	43,22
352	ANNAN KEMISK INDUSTRI	105	45,65	53,23	72	49,45	57,66	33	37,47	43,67
356	PLASTVARUINDUSTRI	41	43,96	50,21	37	44,99	51,38	4	..	..
36	JORD- OCH STENVARUINDUSTRI	95	39,52	45,52	93	39,56	45,56	1	..	..
37	JÄRN-, STÅL- OCH METALLVERK	514	43,25	49,74	461	43,48	49,96	53	41,28	47,90
371	JÄRN- STÅL-, FERROLEGERINGSVERK	440	43,75	50,29	394	43,95	50,47	46	42,03	48,77
372	ICKE JÄRNMALMSVERK	74	40,28	46,49	67	40,70	46,96	7	..	..
38	VERKSTADSINDUSTRI	1977	39,74	45,90	1611	40,10	46,25	366	38,14	44,40
381	METALLVARUINDUSTRI	792	39,16	45,33	572	39,61	45,74	221	37,99	44,25
382	MASKININDUSTRI	853	40,45	46,70	784	40,61	46,86	68	38,65	44,89
383	ELEKTROINDUSTRI	102	38,51	44,40	77	38,45	44,23	25	38,68	44,91
384	TRANSPORTMEDELSINDUSTRI	124	38,98	44,85	93	38,96	44,68	31	39,04	45,35
385	INDUSTRI FÖR INSTRUMENT, FOTO- OCH OPTIKVAROR, UR	106	40,45	46,50	85	41,51	47,53	21	..	..
39	ANNAN TILLVERKNINGSINDUSTRI	62	38,23	43,95	46	38,85	44,58	16	..	..
951	REPARATION AV HUSHALLS- VAROR OCH FORDON	88	34,81	39,74	83	35,01	39,94	5	..	..
<u>08 MÖLBY/MOTALA</u>										
2+3	GRUVOR OCH MINERALBROTT SAMT TILLVERKNINGSINDUSTRI	2935	39,84	46,06	2354	40,60	46,87	581	36,75	42,77
31	LIVSMEDELS-, DRYCKESVARU- OCH TOBAKSINDUSTRI	147	38,75	45,22	92	41,14	47,97	55	34,74	40,60
32	TEXTIL-, BEKLÄDNADS-, LÅDER- OCH LÅDERVARUINDUSTRI	50	34,56	39,98	6	..	..	44	33,46	38,80
33	TRÄVARUINDUSTRI	199	38,18	44,00	171	38,22	44,02	28	37,92	43,91
331	TRÄVARUINDUSTRI, UTOM MÖBELIND	113	39,58	45,63	99	39,35	45,33	14	..	..
332	TRÄMÖBELVARUINDUSTRI	86	36,34	41,86	72	36,68	42,21	14	..	..
342	GRAFISK INDUSTRI, FÖRLAG	80	39,62	45,56	60	40,38	46,36	20	..	..
35	KEMISK INDUSTRI, PETROLEUM-, GUMMI- OCH PLASTINDUSTRI	114	40,05	46,08	85	40,80	46,83	29	37,83	43,88
36	JORD- OCH STENVARUINDUSTRI	37	39,04	45,27	35	39,18	45,41	2	..	..
37	JÄRN-, STÅL- OCH METALLVERK	225	44,59	51,32	216	44,61	51,31	9	..	..
38	VERKSTADSINDUSTRI	2033	39,66	45,89	1640	40,29	46,55	393	37,04	43,14
381	METALLVARUINDUSTRI	327	39,80	45,84	296	40,25	46,35	31	35,55	41,07
382	MASKININDUSTRI	1155	40,40	46,75	1011	40,72	47,09	144	38,15	44,42
383	ELEKTROINDUSTRI	399	37,02	43,00	192	37,75	43,63	207	36,35	42,41
384	TRANSPORTMEDELSINDUSTRI	151	40,72	47,06	140	40,81	47,13	11	..	..
951	REPARATION AV HUSHALLS- VAROR OCH FORDON	54	36,19	40,89	53	36,23	40,93	-	..	..
<u>09 LINKÖPING</u>										
2+3	GRUVOR OCH MINERALBROTT SAMT TILLVERKNINGSINDUSTRI	3308	41,05	47,51	2646	41,94	48,49	663	37,48	43,57
31	LIVSMEDELS-, DRYCKESVARU- OCH TOBAKSINDUSTRI	405	38,76	45,13	235	41,26	48,14	171	35,33	40,99
33	TRÄVARUINDUSTRI	283	39,51	45,74	271	39,26	48,14	171	35,33	40,99
331	TRÄVARUINDUSTRI, UTOM MÖBELIND	227	39,46	45,60	221	39,53	45,67	6	..	..
341	MASSA-, PAPPERS- OCH PAPPERS- VARUINDUSTRI	120	43,11	49,94	74	45,59	52,77	46	39,08	45,36
342	GRAFISK INDUSTRI, FÖRLAG	226	44,20	50,69	169	46,12	52,81	57	38,56	44,49
35	KEMISK INDUSTRI, PETROLEUM-, GUMMI- OCH PLASTINDUSTRI	52	37,37	43,13	38	38,09	43,97	14	..	..

TABELL 11 (FORTS)

REGION	NÄRINGSGREN	MÄN OCH KVINNOR			MÄN			KVINNOR		
		ARBETS- TIMMAR	B-LÖN KRONOR	C-LÖN KRONOR	ARBETS- TIMMAR	B-LÖN KRONOR	C-LÖN KRONOR	ARBETS- TIMMAR	B-LÖN KRONOR	C-LÖN KRONOR
36	JORD- OCH STENVARUINDUSTRI	53	41,85	48,13	44	43,21	49,62	9	..	..
37	JÄRN-, STÅL- OCH METALLVERK	36	35,88	42,25	31	35,78	42,23	5	..	..
38	VERKSTADSINDUSTRI	2124	41,39	47,90	1780	41,98	48,51	344	38,37	44,74
381	METALLVARUINDUSTRI	423	39,70	45,74	373	40,29	46,37	49	35,26	40,90
382	MASKININDUSTRI	519	40,32	46,71	384	41,06	47,44	135	38,20	44,62
383	ELEKTROINDUSTRI	177	40,67	47,06	119	41,26	47,71	58	39,45	45,72
384	TRANSPORTMEDELSINDUSTRI	1005	42,79	49,57	903	43,16	49,96	102	39,47	46,18
951	REPARATION AV HUSHÅLLS- VAROR OCH FORDON	94	38,84	44,39	90	39,08	44,67	4	..	..
<b>10 NORRKÖPING</b>										
2+3	GRUVOR OCH MINERALBROT SAMT TILLVERKNINGSINDUSTRI	5022	41,42	48,04	3748	42,50	49,30	1273	38,25	44,32
31	LIVSMEDELS-, DRYCKESVARU- OCH TOBAKSINDUSTRI	325	41,29	48,28	206	44,28	51,93	119	36,12	41,97
321	TEXTILINDUSTRI	158	35,73	41,52	63	36,99	42,71	95	34,90	40,73
331	TRÄVARUINDUSTRI, UTOM MÖBELIND	74	36,44	42,73	70	36,53	42,84	4	..	..
332	TRÄMÖBELVARUINDUSTRI	55	36,11	41,61	50	36,24	41,73	6	..	..
341	MASSA-, PAPPERS- OCH PAPPERS- VARUINDUSTRI	906	46,57	53,75	813	47,07	54,33	93	42,11	48,67
342	GRAFISK INDUSTRI, FÖRLAG	135	42,80	49,15	96	44,20	50,68	40	39,43	45,46
35	KEMISK INDUSTRI, PETROLEUM-, GUMMI- OCH PLASTINDUSTRI	337	42,86	48,85	252	44,02	50,24	85	39,42	44,71
36	JORD- OCH STENVARUINDUSTRI	40	36,47	41,91	34	36,98	42,47	6	..	..
37	JÄRN-, STÅL- OCH METALLVERK	653	41,70	48,62	514	42,44	49,55	138	38,95	45,17
38	VERKSTADSINDUSTRI	2256	39,88	46,39	1601	40,48	47,12	655	38,43	44,62
381	METALLVARUINDUSTRI	444	38,90	44,96	354	39,60	45,73	90	36,12	41,91
382	MASKININDUSTRI	828	41,30	48,55	774	41,53	48,84	54	38,01	44,43
383	ELEKTROINDUSTRI	909	38,74	44,80	405	38,65	44,48	504	38,82	45,06
384	TRANSPORTMEDELSINDUSTRI	53	43,98	50,83	52	44,11	50,98	1	..	..
39	ANNAN TILLVERKNINGSINDUSTRI	38	39,41	45,37	29	40,49	46,51	10	..	..
951	REPARATION AV HUSHÅLLS- VAROR OCH FORDON	105	38,59	43,96	102	38,68	44,07	2	..	..
<b>11 JÖNKÖPING</b>										
2+3	GRUVOR OCH MINERALBROT SAMT TILLVERKNINGSINDUSTRI	4064	40,17	46,50	3258	40,72	47,09	807	37,95	44,13
31	LIVSMEDELS-, DRYCKESVARU- OCH TOBAKSINDUSTRI	141	41,97	48,73	105	43,48	50,57	37	37,70	43,50
321	TEXTILINDUSTRI	26	38,70	44,56	15	..	..	11	..	..
322	BEKLÄDNADSINDUSTRI UTOM SKOIND	102	35,08	40,53	6	..	..	96	35,00	40,45
33	TRÄVARUINDUSTRI	409	38,09	43,89	340	38,15	43,92	69	37,82	43,74
331	TRÄVARUINDUSTRI, UTOM MÖBELIND	150	36,33	41,94	143	36,33	41,94	7	..	..
332	TRÄMÖBELVARUINDUSTRI	259	39,11	45,02	197	39,47	45,36	63	37,98	43,93
341	MASSA-, PAPPERS- OCH PAPPERS- VARUINDUSTRI	381	43,35	50,59	313	44,33	51,77	68	38,80	45,15
342	GRAFISK INDUSTRI, FÖRLAG	137	48,03	55,42	113	48,84	56,31	23	..	..
35	KEMISK INDUSTRI, PETROLEUM-, GUMMI- OCH PLASTINDUSTRI	119	39,64	45,61	100	40,06	46,03	19	..	..
356	PLASTVARUINDUSTRI	77	40,15	46,10	59	40,88	46,83	18	..	..
36	JORD- OCH STENVARUINDUSTRI	35	40,16	46,56	34	40,21	46,61	1	..	..
38	VERKSTADSINDUSTRI	2518	39,88	46,12	2100	40,16	46,41	418	38,45	44,67
381	METALLVARUINDUSTRI	716	39,85	45,95	602	40,29	46,42	113	37,47	43,44
382	MASKININDUSTRI	1043	40,28	46,74	898	40,37	46,82	145	39,70	46,20
383	ELEKTROINDUSTRI	278	37,76	43,55	184	37,79	43,45	94	37,70	43,75
384	TRANSPORTMEDELSINDUSTRI	390	40,68	47,02	350	40,79	47,11	40	39,73	46,26
385	INDUSTRI FÖR INSTRUMENT, FOTO- OCH OPTIKVAROR, UR	92	38,50	44,43	66	39,27	45,22	26	36,53	42,38
39	ANNAN TILLVERKNINGSINDUSTRI	108	37,78	43,47	66	38,67	44,33	41	36,37	42,10
951	REPARATION AV HUSHÅLLS- VAROR OCH FORDON	34	40,85	46,35	33	40,76	46,23	1	..	..

90 Gruvor och mineralbrott, tillverkningsindustri, elverk, stuverirörelse m m

TABELL 11 (FORTS)

REGION NÄRINGSREN	MÄN OCH KVINNOR			MÄN			KVINNOR			
	ARBETS- TIMMAR	B-LÖN KRONOR	C-LÖN KRONOR	ARBETS- TIMMAR	B-LÖN KRONOR	C-LÖN KRONOR	ARBETS- TIMMAR	B-LÖN KRONOR	C-LÖN KRONOR	
<u>12 TRANAS</u>										
2+3	GRUVOR OCH MINERALBROTT SAMT TILLVERKNINGSINDUSTRI	984	38,82	44,67	743	39,57	45,50	240	36,50	42,11
31	LIVSMEDELS-, DRYCKESVARU- OCH TOBAKSINDUSTRI	51	36,94	43,09	36	38,39	44,79	15	..	..
32	TEXTIL-, BEKLÄDNADS-, LÅDER- OCH LÅDERVARUINDUSTRI	191	37,11	42,40	99	39,05	44,57	92	35,02	40,06
33	TRÅVARUINDUSTRI	375	38,60	44,40	315	38,92	44,70	60	36,95	42,81
331	TRÅVARUINDUSTRI, UTOM MÖBELIND	175	37,55	43,18	151	37,82	43,44	24	..	..
332	TRÅMÖBELVARUINDUSTRI	200	39,53	45,47	165	39,92	45,86	35	37,68	43,64
35	KEMISK INDUSTRI, PETROLEUM-, GUMMI- OCH PLASTINDUSTRI	73	36,96	42,87	44	37,96	43,95	29	35,44	41,23
38	VERKSTADSINDUSTRI	253	40,81	47,02	212	40,92	47,12	41	40,26	46,53
381	METALLVARUINDUSTRI	92	40,02	46,15	74	40,20	46,30	18	..	..
382	MASKININDUSTRI	152	41,22	47,47	131	41,21	47,44	21	..	..
951	REPARATION AV HUSHALLS- VAROR OCH FORDON	30	37,28	41,90	29	37,54	42,20	1	..	..
<u>13 EKSJÖ/NASSJÖ/VETLANDA</u>										
2+3	GRUVOR OCH MINERALBROTT SAMT TILLVERKNINGSINDUSTRI	2943	38,62	44,56	2427	39,04	45,00	516	36,65	42,53
2	GRUVOR OCH MINERALBROTT	33	38,98	44,77	33	39,05	44,86	-	..	..
31	LIVSMEDELS-, DRYCKESVARU- OCH TOBAKSINDUSTRI	128	40,16	46,92	95	41,92	49,08	33	35,10	40,73
33	TRÅVARUINDUSTRI	1559	37,65	43,39	1345	37,92	43,67	215	35,98	41,65
34	MASSA-, PAPPERS- OCH PAPPERSVARU- INDUSTRI, GRAFISK INDUSTRI	165	44,31	51,74	114	46,45	54,13	51	39,54	46,42
342	GRAFISK INDUSTRI, FÖRLAG	102	47,01	54,07	77	47,88	55,00	25	44,35	51,25
35	KEMISK INDUSTRI, PETROLEUM-, GUMMI- OCH PLASTINDUSTRI	123	40,22	46,55	80	41,43	47,94	42	37,92	43,92
36	JORD- OCH STENVARUINDUSTRI	44	38,70	44,64	32	39,04	44,97	12	..	..
37	JÄRN-, STÅL- OCH METALLVERK	54	38,19	43,91	49	38,49	44,24	5	..	..
38	VERKSTADSINDUSTRI	784	39,01	44,90	650	39,48	45,35	134	36,75	42,70
381	METALLVARUINDUSTRI	381	38,34	44,11	300	39,05	44,79	81	35,75	41,58
382	MASKININDUSTRI	147	39,92	46,04	142	40,09	46,22	5	..	..
384	TRANSPORTMEDELSINDUSTRI	59	37,31	42,67	57	37,29	42,64	2	..	..
39	ANNAN TILLVERKNINGSINDUSTRI	28	36,45	42,02	18	..	..	10	..	..
4101	ELVERK (PRIVATA)	71	43,23	54,79	71	43,23	54,79	-	-	-
951	REPARATION AV HUSHALLS- VAROR OCH FORDON	63	36,98	42,32	63	36,98	42,32	-	-	-
<u>14 VÄRNAMO</u>										
2+3	GRUVOR OCH MINERALBROTT SAMT TILLVERKNINGSINDUSTRI	4299	39,62	45,76	3048	40,69	46,96	1251	37,00	42,84
31	LIVSMEDELS-, DRYCKESVARU- OCH TOBAKSINDUSTRI	45	40,89	47,25	32	42,87	49,61	13	..	..
32	TEXTIL-, BEKLÄDNADS-, LÅDER- OCH LÅDERVARUINDUSTRI	161	35,06	40,47	41	36,64	42,01	120	34,51	39,95
323	GÄRVERIER, PÅLSBEREDERIER, LÅDERVARUINDUSTRI	95	34,74	40,18	26	36,37	41,82	70	34,14	39,58
33	TRÅVARUINDUSTRI	451	37,48	43,16	339	38,03	43,76	112	35,83	41,35
331	TRÅVARUINDUSTRI, UTOM MÖBELIND	264	37,93	43,67	215	38,46	44,25	49	35,62	41,16
332	TRÅMÖBELVARUINDUSTRI	187	36,84	42,44	124	37,28	42,91	63	35,99	41,51
	INDUSTRI, GRAFISK INDUSTRI	200	45,50	51,99	151	46,80	53,50	49	41,45	47,30
341	MASSA-, PAPPERS- OCH PAPPERS- VARUINDUSTRI	100	46,71	53,69	86	47,38	54,41	14	..	..
342	GRAFISK INDUSTRI, FÖRLAG	100	44,28	50,28	66	46,04	52,30	34	40,93	46,44
35	KEMISK INDUSTRI, PETROLEUM-, GUMMI- OCH PLASTINDUSTRI	1231	40,29	46,52	816	41,31	47,64	415	38,27	44,33
355	GUMMIVARUINDUSTRI	785	40,76	47,18	542	41,35	47,80	244	39,45	45,79
356	PLASTVARUINDUSTRI	366	39,19	44,96	216	41,03	46,93	150	36,53	42,12
37	JÄRN-, STÅL- OCH METALLVERK	178	41,01	47,15	157	41,67	47,87	21	..	..
371	JÄRN- STÅL-, FERROLEGERINGSVERK	92	43,16	49,57	82	43,78	50,25	10	..	..



TABELL 11 (FORTS)

REGION NÄRINGSRENN	MÄN OCH KVINNOR			MÄN			KVINNOR		
	ARBETS- TIMMAR	B-LÖN KRONOR	C-LÖN KRONOR	ARBETS- TIMMAR	B-LÖN KRONOR	C-LÖN KRONOR	ARBETS- TIMMAR	B-LÖN KRONOR	C-LÖN KRONOR
372 ICKE JÄRNMALMSVERK	86	38,71	44,55	75	39,35	45,25	11	..	..
38 VERKSTADSINDUSTRI	1940	39,37	45,59	1450	40,37	46,72	489	36,42	42,25
381 METALLVARUINDUSTRI	1313	39,32	45,57	957	40,50	46,91	356	36,17	41,97
382 MASKININDUSTRI	373	40,16	46,47	320	40,62	46,97	53	37,41	43,49
383 ELEKTROINDUSTRI	121	38,46	44,29	77	39,86	45,92	44	36,00	41,44
384 TRANSPORTMEDELSINDUSTRI	112	38,74	44,77	83	38,80	44,75	29	38,56	44,82
39 ANNAN TILLVERKNINGSINDUSTRI	73	37,72	43,48	41	38,17	43,85	32	37,14	43,00
4101 ELVERK (PRIVATA)	30	43,17	51,84	30	43,17	51,84	-	-	-
951 REPARATION AV HUSHALLS- VAROR OCH FORDON	105	36,57	41,49	100	36,85	41,83	5	..	..
<u>15 LJUNGBY</u>									
2+3 GRUVOR OCH MINERALBROTT SAHT TILLVERKNINGSINDUSTRI	1892	41,95	48,62	1558	42,70	49,46	334	38,42	44,70
31 LIVSMEDELS-, DRYCKESVARU- OCH TOBAKSINDUSTRI	63	39,93	46,14	48	41,20	47,51	16	..	..
32 TEXTIL-, BEKLÄDNADS-, LÄDER- OCH LÄDERVARUINDUSTRI	92	35,89	41,50	20	..	..	72	35,62	41,24
33 TRÄVARUINDUSTRI	209	39,10	45,04	198	39,27	45,23	10	..	..
331 TRÄVARUINDUSTRI, UTOM MÖBELIND	153	39,53	45,55	147	39,68	45,72	6	..	..
332 TRÄMÖBELVARUINDUSTRI	56	37,90	43,64	52	38,10	43,85	4	..	..
341 MASSA-, PAPPERS- OCH PAPPERS- VARUINDUSTRI	169	39,47	45,83	131	40,11	46,59	37	37,23	43,19
342 GRAFISK INDUSTRI, FÖRLAG	119	46,95	53,95	91	48,85	56,10	28	40,74	46,93
35 KEMISK INDUSTRI, PETROLEUM-, GUMMI- OCH PLASTINDUSTRI	149	44,86	52,12	110	44,74	52,02	39	45,20	52,41
36 JORD- OCH STENVARUINDUSTRI MINERALVARUINDUSTRI	62	37,47	42,96	49	37,56	42,79	13	..	..
	56	37,75	43,28	45	37,73	42,95	11	..	..
38 VERKSTADSINDUSTRI	990	42,86	49,72	873	43,45	50,35	116	38,46	45,04
381 METALLVARUINDUSTRI	307	41,98	48,90	268	42,64	49,57	39	37,40	44,21
382 MASKININDUSTRI	572	44,32	51,25	533	44,49	51,42	39	41,96	48,90
384 TRANSPORTMEDELSINDUSTRI	60	39,43	46,30	52	39,72	46,62	9	..	..
<u>16 VÄXJÖ</u>									
2+3 GRUVOR OCH MINERALBROTT SAHT TILLVERKNINGSINDUSTRI	3976	39,87	46,05	3189	40,56	46,82	786	37,07	42,94
31 LIVSMEDELS-, DRYCKESVARU- OCH TOBAKSINDUSTRI	352	39,30	45,59	248	40,57	47,05	104	36,30	42,11
322 BEKLÄDNADSINDUSTRI UTOM SKOIND	60	34,78	40,22	2	..	..	59	34,65	40,09
33 TRÄVARUINDUSTRI	899	38,77	44,69	748	39,07	45,01	151	37,29	43,11
331 TRÄVARUINDUSTRI, UTOM MÖBELIND	544	38,55	44,50	498	38,71	44,69	46	36,75	42,38
332 TRÄMÖBELVARUINDUSTRI	355	39,12	44,98	250	39,79	45,64	105	37,52	43,42
INDUSTRI, GRAFISK INDUSTRI	379	43,17	49,99	283	44,58	51,64	96	38,99	45,12
341 MASSA-, PAPPERS- OCH PAPPERS- VARUINDUSTRI	233	44,31	51,45	189	45,40	52,74	43	39,52	45,77
342 GRAFISK INDUSTRI, FÖRLAG	146	41,35	47,67	93	42,94	49,42	53	38,55	44,59
35 KEMISK INDUSTRI, PETROLEUM-, GUMMI- OCH PLASTINDUSTRI	107	38,07	43,91	69	38,66	44,50	38	36,99	42,82
36 JORD- OCH STENVARUINDUSTRI	340	40,59	47,01	280	41,31	47,85	60	37,19	43,05
362 GLAS- OCH GLASVARUINDUSTRI	222	41,51	48,04	170	42,88	49,62	52	37,00	42,83
369 TEGEL-, CEMENT- OCH ANNAN MINERALVARUINDUSTRI	116	38,85	45,10	110	38,87	45,11	6	..	..
37 JÄRN-, STÅL- OCH METALLVERK	84	39,79	45,76	64	40,85	47,04	20	..	..
38 VERKSTADSINDUSTRI	1657	40,11	46,32	1431	40,54	46,76	226	37,41	43,49
381 METALLVARUINDUSTRI	398	37,58	43,27	320	38,03	43,67	78	35,74	41,62
382 MASKININDUSTRI	709	41,37	47,80	688	41,50	47,95	22	..	..
383 ELEKTROINDUSTRI	199	39,19	45,35	124	40,22	46,43	76	37,52	43,59
384 TRANSPORTMEDELSINDUSTRI	294	40,85	47,19	258	41,02	47,34	36	39,67	46,15
385 INDUSTRI FÖR INSTRUMENT, FOTO- OCH OPTIKVAROR, UR	56	41,55	47,99	41	41,85	48,29	15	..	..
39 ANNAN TILLVERKNINGSINDUSTRI	27	39,03	44,58	20	..	..	7	..	..
4101 ELVERK (PRIVATA)	92	42,55	52,00	92	42,55	52,00	-	-	-
951 REPARATION AV HUSHALLS- VAROR OCH FORDON	68	38,83	44,27	67	38,85	44,30	-	..	..

TABELL II (FORTS)

REGION NÄRINGSGRÉN	MÄN OCH KVINNOR			MÄN			KVINNOR		
	ARBETS- TIMMAR	B-LÖN KRONOR	C-LÖN KRONOR	ARBETS- TIMMAR	B-LÖN KRONOR	C-LÖN KRONOR	ARBETS- TIMMAR	B-LÖN KRONOR	C-LÖN KRONOR
<u>17 VÄSTERVIK</u>									
2+3 GRUVOR OCH MINERALBROTT SAHT TILLVERKNINGSINDUSTRI	1490	39,88	46,22	1157	40,33	46,70	334	36,32	44,59
31 LIVSMEDELS-, DRYCKESVARU- OCH TOBAKSINDUSTRI	92	42,58	49,54	57	44,53	51,87	35	39,42	45,76
33 TRÄVARUINDUSTRI	93	39,23	45,28	87	39,53	45,61	6	..	..
342 GRAFISK INDUSTRI, FÖRLAG	58	45,96	52,93	49	46,84	53,90	10	..	..
35 KEMISK INDUSTRI, PETROLEUM-, GUMMI- OCH PLASTINDUSTRI	85	37,00	42,73	57	37,67	43,41	28	35,63	41,35
36 JORD- OCH STENVARUINDUSTRI	112	38,20	44,84	97	38,45	45,06	15	..	..
38 VERKSTADSINDUSTRI	997	39,56	45,84	758	39,88	46,16	239	38,54	44,84
381 METALLVARUINDUSTRI	311	39,42	45,51	275	39,67	45,79	36	37,51	43,43
382 MASKININDUSTRI	123	39,79	46,17	114	40,04	46,45	9	..	..
384 TRANSPORTMEDELSINDUSTRI	59	36,60	42,42	58	36,59	42,39	1	..	..
951 REPARATION AV HUSHALLS- VAROR OCH FORDON	36	37,90	42,84	36	38,07	43,01	1	..	..
<u>18 HULTSFRED/VIMMERY</u>									
2+3 GRUVOR OCH MINERALBROTT SAHT TILLVERKNINGSINDUSTRI	1505	39,58	45,97	1201	40,31	46,73	304	36,70	42,99
31 LIVSMEDELS-, DRYCKESVARU- OCH TOBAKSINDUSTRI	111	40,57	47,27	82	41,15	47,92	29	38,92	45,46
33 TRÄVARUINDUSTRI	520	38,78	44,68	455	39,14	45,06	65	36,30	42,04
331 TRÄVARUINDUSTRI, UTOM HÖBELIND	363	40,05	46,15	336	40,17	46,27	28	38,59	44,75
332 TRÄHÖBELVARUINDUSTRI	157	35,85	41,26	119	36,24	41,64	37	34,59	40,03
35 KEMISK INDUSTRI, PETROLEUM-, GUMMI- OCH PLASTINDUSTRI	34	36,81	42,60	22	..	..	12	..	..
38 VERKSTADSINDUSTRI	414	38,66	44,97	357	39,09	45,41	57	35,94	42,19
381 METALLVARUINDUSTRI	75	37,41	42,66	61	37,79	43,12	13	..	..
382 MASKININDUSTRI	174	38,63	44,91	166	38,80	45,02	8	..	..
384 TRANSPORTMEDELSINDUSTRI	51	38,74	45,82	45	39,14	46,14	6	..	..
<u>19 OSKARSHAMN</u>									
2+3 GRUVOR OCH MINERALBROTT SAHT TILLVERKNINGSINDUSTRI	1863	41,82	48,41	1483	42,75	49,43	380	38,22	44,44
32 TEXTIL-, BEKLÄDNADS-, LÅDER- OCH LÅDERVARUINDUSTRI	31	35,12	40,78	5	..	..	27	35,07	40,82
33 TRÄVARUINDUSTRI	257	36,82	42,40	232	37,00	42,58	25	35,22	40,80
331 TRÄVARUINDUSTRI, UTOM HÖBELIND	195	37,33	42,98	178	37,49	43,14	16	..	..
332 TRÄHÖBELVARUINDUSTRI	62	35,24	40,61	53	35,35	40,69	9	..	..
34 MASSA-, PAPPERS- OCH PAPPERSVARU- INDUSTRI, GRAFISK INDUSTRI	256	48,75	57,09	203	50,90	59,58	54	40,65	47,67
341 MASSA-, PAPPERS- OCH PAPPERS- VARUINDUSTRI	227	49,61	58,13	179	51,99	60,89	49	40,85	47,96
35 KEMISK INDUSTRI, PETROLEUM-, GUMMI- OCH PLASTINDUSTRI	45	36,23	41,95	15	..	..	30	35,70	41,28
36 JORD- OCH STENVARUINDUSTRI	35	36,95	43,19	25	38,06	44,64	9	..	..
37 JÄRN-, STÅL- OCH METALLVERK	44	39,64	46,65	40	39,71	46,77	4	..	..
38 VERKSTADSINDUSTRI	1167	42,01	48,50	942	42,73	49,27	225	38,99	45,31
381 METALLVARUINDUSTRI	171	40,67	46,86	148	41,42	47,65	23	..	..
382 MASKININDUSTRI	60	42,48	48,85	55	43,24	49,70	5	..	..
383 ELEKTROINDUSTRI	333	40,75	47,12	196	41,97	48,42	137	39,00	45,27
384 TRANSPORTMEDELSINDUSTRI	603	43,04	49,69	544	43,32	49,97	60	40,53	47,19
4101 ELVERK (PRIVATA)	59	39,49	45,55	48	40,31	46,52	11	..	..
951 REPARATION AV HUSHALLS- VAROR OCH FORDON	60	40,36	46,22	60	40,42	46,29	-	..	..
<u>20 KALMAR/NYBRD</u>									
2+3 GRUVOR OCH MINERALBROTT SAHT TILLVERKNINGSINDUSTRI	3682	40,74	47,13	2877	41,57	48,06	806	37,78	43,81
31 LIVSMEDELS-, DRYCKESVARU- OCH TOBAKSINDUSTRI	547	41,13	47,95	368	42,94	50,11	179	37,42	43,50

TABELL II (FORTS)

REGION NÄRINGSGREN	MÄN OCH KVINNOR			MÄN			KVINNOR		
	ARBETS- TIMMAR	B-LÖN KRONOR	C-LÖN KRONOR	ARBETS- TIMMAR	B-LÖN KRONOR	C-LÖN KRONOR	ARBETS- TIMMAR	B-LÖN KRONOR	C-LÖN KRONOR
33 TRXVARUINDUSTRI	744	38,56	44,39	600	38,87	44,67	144	37,26	43,21
331 TRÄVARUINDUSTRI, UTOM MÖBELIND	537	38,84	44,67	449	39,09	44,88	89	37,58	43,60
332 TRÄMÖBELVARUINDUSTRI	207	37,82	43,65	151	38,22	44,04	56	36,75	42,59
341 MASSA-, PAPPERS- OCH PAPPERS- VARUINDUSTRI	298	41,30	47,62	193	43,09	49,56	105	38,01	44,06
342 GRAFISK INDUSTRI, FÖRLAG	58	48,30	55,32	42	49,01	56,05	15	..	..
35 KEMISK INDUSTRI, PETROLEUM-, GUMMI- OCH PLASTINDUSTRI	33	38,86	44,99	23	..	..	10	..	..
36 JORD- OCH STENVARUINDUSTRI	389	41,61	48,22	307	42,55	49,33	82	38,13	44,06
362 GLAS- OCH GLASVARUINDUSTRI	307	41,86	48,41	231	43,10	49,85	77	38,14	44,06
369 TEGEL-, CEMENT- OCH ANNAN MINERALVARUINDUSTRI	77	40,93	47,83	75	40,93	47,84	2	..	..
38 VERKSTADSINDUSTRI	1588	41,15	47,61	1332	41,79	48,32	257	37,85	43,91
381 METALLVARUINDUSTRI	333	38,48	44,48	258	39,48	45,61	74	35,00	40,53
382 MASKININDUSTRI	593	42,99	49,68	543	43,23	49,92	50	40,41	47,01
384 TRANSPORTMEDELSINDUSTRI	472	41,56	48,17	441	41,64	48,24	30	40,35	47,14
4101 ELVERK (PRIVATA)	118	41,53	52,22	118	41,53	52,22	-	-	-
951 REPARATION AV HUSHALLS- VAROR OCH FORDON	40	37,39	42,81	40	37,45	42,90	1	..	..
<u>21 VISBY</u>									
2+3 GRUVOR OCH MINERALBROTT SAMT TILLVERKNINGSINDUSTRI	905	40,24	46,78	706	41,04	47,73	200	37,41	43,43
31 LIVSMEDELS-, DRYCKESVARU- OCH TOBAKSINDUSTRI	241	43,34	50,46	201	44,55	51,89	40	37,31	43,41
33 TRÄVARUINDUSTRI	169	35,86	41,34	131	36,16	41,62	38	34,83	40,39
331 TRÄVARUINDUSTRI, UTOM MÖBELIND	56	37,05	42,57	56	37,13	42,65	1	..	..
36 JORD- OCH STENVARUINDUSTRI	126	43,25	51,31	123	43,31	51,39	3	..	..
38 VERKSTADSINDUSTRI	291	38,46	44,56	196	38,60	44,62	95	38,17	44,42
381 METALLVARUINDUSTRI	28	39,97	46,11	26	40,52	46,69	3	..	..
951 REPARATION AV HUSHALLS- VAROR OCH FORDON	37	38,52	43,48	37	38,52	43,48	-	-	-
<u>22 KARLSKRONA</u>									
2+3 GRUVOR OCH MINERALBROTT SAMT TILLVERKNINGSINDUSTRI	2591	41,90	48,60	2041	42,73	49,56	550	38,78	45,04
31 LIVSMEDELS-, DRYCKESVARU- OCH TOBAKSINDUSTRI	177	38,58	44,71	95	40,32	46,80	82	36,56	42,28
32 TEXTIL-, BEKLÄDNADS-, LÅDER- OCH LÅDERVARUINDUSTRI	87	37,67	43,50	30	37,95	43,79	57	37,53	43,34
33 TRXVARUINDUSTRI	271	37,88	43,84	228	38,26	44,22	43	35,84	41,81
331 TRÄVARUINDUSTRI, UTOM MÖBELIND	271	37,88	43,84	228	38,26	44,22	43	35,84	41,81
34 MASSA-, PAPPERS- OCH PAPPERSVARU- INDUSTRI, GRAFISK INDUSTRI	194	48,61	56,37	168	49,58	57,48	26	42,32	49,20
342 GRAFISK INDUSTRI, FÖRLAG	63	46,13	53,29	46	46,97	54,13	17	..	..
35 KEMISK INDUSTRI, PETROLEUM-, GUMMI- OCH PLASTINDUSTRI	200	44,11	51,18	155	44,61	51,75	45	42,40	49,23
38 VERKSTADSINDUSTRI	1431	41,97	48,80	1154	42,61	49,54	277	39,28	45,69
381 METALLVARUINDUSTRI	259	40,94	47,66	237	41,43	48,23	22	..	..
382 MASKININDUSTRI	236	43,00	50,01	229	43,14	50,14	7	..	..
383 ELEKTROINDUSTRI	616	40,78	47,17	388	41,33	47,65	228	39,86	46,35
384 TRANSPORTMEDELSINDUSTRI	274	45,37	53,33	273	45,39	53,35	1	..	..
951 REPARATION AV HUSHALLS- VAROR OCH FORDON	32	44,64	50,06	32	44,64	50,06	-	-	-
<u>23 KARLSHAMN</u>									
2+3 GRUVOR OCH MINERALBROTT SAMT TILLVERKNINGSINDUSTRI	1850	41,68	49,05	1416	42,86	50,57	435	37,85	44,10
31 LIVSMEDELS-, DRYCKESVARU- OCH TOBAKSINDUSTRI	342	43,31	49,43	242	45,80	52,22	100	37,28	42,68
32 TEXTIL-, BEKLÄDNADS-, LÅDER- OCH LÅDERVARUINDUSTRI	151	37,23	43,12	60	37,57	43,25	90	37,00	43,03
321 TEXTILINDUSTRI	82	38,28	44,48	25	..	..	57	38,09	44,43
324 SKOINDUSTRI	69	35,98	41,51	35	36,76	42,31	34	35,17	40,67

TABELL 11 (FORTS)

REGION NÄRINGSREN	MÄN OCH KVINNOR			MÄN			KVINNOR		
	ARBETS- TIMMAR	B-LÖN KRONOR	C-LÖN KRONOR	ARBETS- TIMMAR	B-LÖN KRONOR	C-LÖN KRONOR	ARBETS- TIMMAR	B-LÖN KRONOR	C-LÖN KRONOR
33 TRÄVARUINDUSTRI	79	37,34	43,14	63	38,13	43,98	16	..	..
331 TRÄVARUINDUSTRI, UTOM MÖBELIND	52	38,47	44,40	49	38,76	44,71	3	..	..
34 MASSA-, PAPPERS- OCH PAPPERSVARU- INDUSTRI, GRAFISK INDUSTRI	190	55,71	72,06	181	56,19	72,87	8	..	..
342 GRAFISK INDUSTRI, FÖRLAG	28	39,75	45,77	22	..	..	5	..	..
38 VERKSTADSINDUSTRI	754	39,99	46,48	616	40,20	46,64	138	39,02	45,79
381 METALLVARUINDUSTRI	245	39,92	46,11	215	40,24	46,46	30	37,62	43,58
382 MASKININDUSTRI	333	39,30	46,03	260	39,52	46,12	73	38,51	45,70
39 ANNAN TILLVERKNINGSINDUSTRI	144	37,66	43,47	88	38,07	43,85	56	37,03	42,87
<b>24 KRISTIANSTAD</b>									
2+3 GRUVOR OCH MINERALBROTT SAHT TILLVERKNINGSINDUSTRI	2952	41,13	47,58	2275	41,99	48,54	678	38,25	44,34
2 GRUVOR OCH MINERALBROTT	46	45,05	51,68	45	45,24	51,87	1	..	..
31 LIVSMEDELS-, DRYCKESVARU- OCH TOBAKSINDUSTRI	779	41,51	48,16	576	42,70	49,48	203	38,15	44,43
32 TEXTIL-, BEKLÄDNADS-, LÅDER- OCH LÅDERVARUINDUSTRI	143	35,10	40,47	60	35,48	40,78	83	34,82	40,24
321 TEXTILINDUSTRI	81	36,32	42,03	30	37,40	43,14	50	35,68	41,37
324 SKOINDUSTRI	29	33,55	38,68	20	..	..	9	..	..
33 TRÄVARUINDUSTRI	396	42,45	48,76	304	42,35	48,56	92	42,78	49,43
331 TRÄVARUINDUSTRI, UTOM MÖBELIND	309	42,76	49,12	239	42,65	48,90	70	43,13	49,85
332 TRÄMÖBELVARUINDUSTRI	87	41,36	47,51	64	41,23	47,28	23	..	..
34 MASSA-, PAPPERS- OCH PAPPERSVARU- INDUSTRI, GRAFISK INDUSTRI	360	45,38	52,88	270	47,60	55,60	90	38,72	44,71
342 GRAFISK INDUSTRI, FÖRLAG	187	40,18	46,29	115	41,31	47,56	72	38,38	44,27
35 KEMISK INDUSTRI, PETROLEUM-, GUMMI- OCH PLASTINDUSTRI	239	38,67	44,82	160	39,01	45,18	79	37,96	44,09
352 ANNAN KEMISK INDUSTRI	50	36,68	42,53	38	37,45	43,38	12	..	..
356 PLASTVARUINDUSTRI	175	39,24	45,57	109	39,60	46,00	66	38,64	44,87
36 JORD- OCH STENVARUINDUSTRI	416	39,78	45,91	329	40,53	46,77	87	36,96	42,70
369 TEGEL-, CEMENT- OCH ANNAN MINERALVARUINDUSTRI	95	42,70	49,03	95	42,70	49,03	-	-	-
38 VERKSTADSINDUSTRI	535	39,90	46,13	493	40,08	46,31	42	37,88	44,03
381 METALLVARUINDUSTRI	203	38,68	44,76	183	38,85	44,94	20	..	..
382 MASKININDUSTRI	193	40,52	46,77	191	40,59	46,84	3	..	..
384 TRANSPORTMEDELSINDUSTRI	139	40,83	47,23	119	41,13	47,55	19	..	..
951 REPARATION AV HUSHALLS- VÄROR OCH FORDON	41	39,13	44,45	41	39,13	44,45	-	-	-
<b>25 HÄSSLEHOLM</b>									
2+3 GRUVOR OCH MINERALBROTT SAHT TILLVERKNINGSINDUSTRI	2370	40,21	46,23	1872	40,98	47,08	498	37,31	43,07
2 GRUVOR OCH MINERALBROTT	35	40,21	46,57	33	40,42	46,80	1	..	..
31 LIVSMEDELS-, DRYCKESVARU- OCH TOBAKSINDUSTRI	31	40,61	46,98	21	..	..	10	..	..
32 TEXTIL-, BEKLÄDNADS-, LÅDER- OCH LÅDERVARUINDUSTRI	163	35,82	41,38	45	35,40	40,69	118	35,97	41,63
322 BEKLÄDNADSINDUSTRI UTOM SKOIND	98	36,73	42,63	9	..	..	88	36,66	42,55
324 SKOINDUSTRI	49	33,65	38,86	30	34,52	39,75	20	..	..
33 TRÄVARUINDUSTRI	541	37,95	43,67	461	38,15	43,86	80	36,81	42,60
331 TRÄVARUINDUSTRI, UTOM MÖBELIND	370	38,57	44,39	347	38,63	44,44	23	..	..
332 TRÄMÖBELVARUINDUSTRI	171	36,61	42,09	114	36,70	42,08	57	36,42	42,11
342 GRAFISK INDUSTRI, FÖRLAG	84	41,76	48,32	55	43,74	50,56	29	38,08	44,16
35 KEMISK INDUSTRI, PETROLEUM-, GUMMI- OCH PLASTINDUSTRI	480	43,13	48,88	378	44,25	50,15	102	38,99	44,16
36 JORD- OCH STENVARUINDUSTRI	100	44,02	50,86	95	44,54	51,45	5	..	..
38 VERKSTADSINDUSTRI	831	40,46	46,76	724	40,91	47,23	107	37,44	43,59
381 METALLVARUINDUSTRI	350	40,10	46,22	305	40,73	46,91	45	35,86	41,47
382 MASKININDUSTRI	202	40,79	47,59	185	41,00	47,73	18	..	..
383 ELEKTROINDUSTRI	105	38,80	44,72	79	39,13	45,00	26	37,82	43,85
384 TRANSPORTMEDELSINDUSTRI	142	41,75	48,11	128	41,93	48,28	15	..	..
951 REPARATION AV HUSHALLS- VÄROR OCH FORDON	61	40,33	45,89	59	40,40	45,98	2	..	..

TABELL 11 (FORTS)

REGION NÄRINGSGRN	MÄN OCH KVINNOR			MÄN			KVINNOR			
	ARBETS- TIMMAR	B-LÖN KRONOR	C-LÖN KRONOR	ARBETS- TIMMAR	B-LÖN KRONOR	C-LÖN KRONOR	ARBETS- TIMMAR	B-LÖN KRONOR	C-LÖN KRONOR	
<u>26 ÄNGELHOLM</u>										
2+3	GRUVOR OCH MINERALBROTT SAMT TILLVERKNINGSINDUSTRI	1170	38,83	44,80	822	39,62	45,68	348	36,94	42,74
31	LIVSMEDELS-, DRYCKESVARU- OCH TOBAKSINDUSTRI	159	39,48	45,93	108	41,04	47,88	50	36,12	41,74
32	TEXTIL-, BEKLÄDNADS-, LÅDER- OCH LÅDERVARUINDUSTRI	223	37,00	42,72	104	37,86	43,69	119	36,25	41,86
322	BEKLÄDNADSINDUSTRI UTOM SKOIND	88	35,98	41,44	15	..	..	73	35,98	41,47
33	TRÄVARUINDUSTRI	130	36,34	41,70	115	36,57	41,92	14	..	..
331	TRÄVARUINDUSTRI, UTOM MÖBELIND	66	36,56	41,72	64	36,74	41,92	2	..	..
332	TRÄMÖBELVARUINDUSTRI	63	36,12	41,68	51	36,36	41,92	12	..	..
342	GRAFISK INDUSTRI, FÖRLAG	66	52,87	60,22	50	54,14	61,67	16	..	..
35	KEMISK INDUSTRI, PETROLEUM-, GUMMI- OCH PLASTINDUSTRI	214	37,40	43,30	135	38,11	44,00	79	36,18	42,10
355	GUMMIVARUINDUSTRI	55	35,56	41,01	39	35,17	40,42	16	..	..
356	PLASTVARUINDUSTRI	137	38,11	43,85	76	39,68	45,53	61	36,17	41,79
38	VERKSTADSINDUSTRI	332	38,96	44,94	272	39,23	45,19	60	37,72	43,77
381	METALLVARUINDUSTRI	150	38,08	43,92	122	38,14	43,94	28	37,82	43,82
382	MASKININDUSTRI	102	38,73	44,49	86	39,40	45,20	16	..	..
384	TRANSPORTMEDELSINDUSTRI	47	43,09	49,78	40	43,19	49,85	8	..	..
951	REPARATION AV HUSHALLS- VAROR OCH FORDON	56	36,92	42,29	52	37,66	43,17	3	..	..
<u>27 HELSINGBORG/LANDSKRONA</u>										
2+3	GRUVOR OCH MINERALBROTT SAMT TILLVERKNINGSINDUSTRI	6065	42,15	48,71	4752	43,43	50,15	1314	37,50	43,51
31	LIVSMEDELS-, DRYCKESVARU- OCH TOBAKSINDUSTRI	1160	40,71	47,11	815	42,48	49,09	345	36,55	42,42
32	TEXTIL-, BEKLÄDNADS-, LÅDER- OCH LÅDERVARUINDUSTRI	248	38,00	43,83	97	39,55	45,44	152	37,01	42,81
321	TEXTILINDUSTRI	65	37,88	43,69	33	37,72	43,41	31	38,05	44,00
322	BEKLÄDNADSINDUSTRI UTOM SKOIND	101	35,61	41,17	6	..	..	95	35,62	41,20
33	TRÄVARUINDUSTRI	346	41,50	47,60	327	41,51	47,60	19	..	..
341	MASSA-, PAPPERS- OCH PAPPERS- VARUINDUSTRI	304	41,67	48,79	199	44,14	51,80	105	36,99	43,07
342	GRAFISK INDUSTRI, FÖRLAG	539	45,86	52,68	434	47,31	54,33	105	39,85	45,83
35	KEMISK INDUSTRI, PETROLEUM-, GUMMI- OCH PLASTINDUSTRI	1049	43,74	50,35	837	45,70	52,54	212	35,97	41,68
351	KEMIKALIE-, GÖOSELMEDELS- OCH PLASTINDUSTRI	608	48,16	55,19	575	48,66	55,76	33	39,49	45,33
352	ANNAN KEMISK INDUSTRI	258	38,15	44,20	154	39,99	46,26	104	35,43	41,15
355	GUMMIVARUINDUSTRI	115	36,38	42,45	67	37,56	43,94	48	34,76	40,39
356	PLASTVARUINDUSTRI	67	37,76	43,61	41	38,96	44,98	27	35,94	41,53
36	JORD- OCH STENVARUINDUSTRI	795	41,56	48,53	612	42,70	49,91	183	37,75	43,94
361	PORSLINS- OCH LERGODSINDUSTRI	90	36,94	42,88	36	38,89	45,17	53	35,61	41,33
369	TEGEL-, CEMENT- OCH ANNAN MINERALVARUINDUSTRI	663	42,26	49,42	557	42,93	50,22	106	38,73	45,19
37	JÄRN-, STÅL- OCH METALLVERK	122	44,84	51,82	116	45,10	52,11	6	..	..
38	VERKSTADSINDUSTRI	1449	41,91	48,35	1274	42,21	48,64	176	39,68	46,26
381	METALLVARUINDUSTRI	672	41,45	47,85	556	42,01	48,40	116	38,77	45,20
382	MASKININDUSTRI	466	41,44	47,77	444	41,58	47,91	22	..	..
383	ELEKTROINDUSTRI	122	41,65	48,17	111	41,91	48,42	12	..	..
384	TRANSPORTMEDELSINDUSTRI	187	44,94	51,78	162	44,92	51,68	25	..	..
4101	ELVERK (PRIVATA)	41	42,31	54,45	41	42,31	54,45	-	-	-
71232	STUVERIVERKSAMHET	80	55,54	62,36	80	55,54	62,36	-	-	-
951	REPARATION AV HUSHALLS- VAROR OCH FORDON	77	36,93	42,68	75	37,09	42,86	2	..	..
<u>28 MALMÖ/LUND/TRELLEBORG</u>										
2+3	GRUVOR OCH MINERALBROTT SAMT TILLVERKNINGSINDUSTRI	10184	41,62	48,10	7929	42,76	49,37	2256	37,60	43,62
2	GRUVOR OCH MINERALBROTT	75	41,66	47,73	74	41,72	47,79	1	..	..
31	LIVSMEDELS-, DRYCKESVARU- OCH TOBAKSINDUSTRI	2020	41,71	48,33	1344	43,12	49,88	676	38,91	45,26

TABELL 11 (FORTS)

REGION NÄRINGSGRÉN	MÄN OCH ARBETS- TIMMAR	KVINNOR B-LÖN KRONOR	C-LÖN KRONOR	MÄN ARBETS- TIMMAR	B-LÖN KRONOR	C-LÖN KRONOR	KVINNOR ARBETS- TIMMAR	B-LÖN KRONOR	C-LÖN KRONOR	
311-312 LIVSMEDELSINDUSTRI	1737	41,69	48,20	1194	43,05	49,74	543	38,70	44,81	
313 DRYCKESVARUINDUSTRI	71	41,84	48,57	54	42,81	49,61	17	..	..	
32 TEXTIL-, BEKLÄDNADS-, LÅDER- OCH LÅDERVARUINDUSTRI	505	36,80	42,60	132	40,14	46,31	373	35,62	41,29	
321 TEXTILINDUSTRI	320	36,33	42,09	75	38,96	44,99	245	35,52	41,20	
322 BEKLÄDNADSINDUSTRI UTOM SKOIND	136	35,51	40,96	23	..	..	113	35,16	40,65	
33 TRÅVARUINDUSTRI	189	39,22	45,08	142	40,00	45,86	46	36,82	42,71	
331 TRÅVARUINDUSTRI, UTOM MÖBELIND	127	40,23	46,13	119	40,46	46,34	8	..	..	
332 TRÅMÖBELVARUINDUSTRI	61	37,12	42,92	23	..	..	38	36,80	42,65	
341 MASSA-, PAPPERS- OCH PAPPERS- VARUINDUSTRI	591	45,11	52,02	532	45,80	52,79	59	38,96	45,14	
342 GRAFISK INDUSTRI, FÖRLAG	615	44,11	50,61	469	45,47	52,16	146	39,72	45,62	
35 KEMISK INDUSTRI, PETROLEUM-, GUMMI- OCH PLASTINDUSTRI	1176	40,12	46,15	892	41,24	47,36	285	36,62	42,35	
351 KEMIKALIE-, GÖDSELMEDELS- OCH PLASTINDUSTRI	166	44,01	50,83	151	44,61	51,51	16	..	..	
352 ANMAN KEMISK INDUSTRI	299	39,05	45,11	212	40,31	46,47	87	35,95	41,79	
354 SMÖRJMEDELS- ASFALT- OCH KOL- PRODUKTINDUSTRI	32	38,21	44,19	31	38,29	44,27	1	..	..	
355 GUMMIVARUINDUSTRI	599	39,84	45,64	441	40,80	46,64	158	37,16	42,84	
356 PLASTVARUINDUSTRI	73	37,34	43,18	50	38,74	44,72	23	..	..	
36 JORD- OCH STENVARUINDUSTRI	300	41,56	48,50	284	41,97	48,96	17	..	..	
38 VERKSTADSINDUSTRI	4635	41,86	48,42	4002	42,56	49,20	633	37,40	43,46	
381 METALLVARUINDUSTRI	1750	40,61	47,00	1390	41,71	48,21	361	36,36	42,32	
382 MASKININDUSTRI	1340	41,53	48,09	1200	41,94	48,55	140	37,94	44,14	
383 ELEKTROINDUSTRI	161	40,89	47,11	142	41,36	47,59	19	..	..	
384 TRANSPORTMEDELSINDUSTRI	1180	44,40	51,37	1153	44,52	51,49	27	39,36	45,77	
385 INDUSTRI FÖR INSTRUMENT, FOTO- OCH OPTIKVAROR, UR	204	40,80	46,76	117	41,19	47,03	87	40,27	46,39	
39 ANMAN TILLVERKNINGSINDUSTRI	54	38,41	44,15	34	40,45	46,33	19	..	..	
951 REPARATION AV HUSHALLS- VAROR OCH FORDON	290	37,83	43,01	276	37,83	43,04	14	..	..	
<b>29 YSTAD/SIMRISHAMN</b>										
2+3 GRUVOR OCH MINERALBROTT SAMT TILLVERKNINGSINDUSTRI	1452	39,36	45,46	1125	40,24	46,43	326	36,33	42,10	
31 LIVSMEDELS-, DRYCKESVARU- OCH TOBAKSINDUSTRI	361	40,70	47,24	257	42,37	49,15	103	36,57	42,49	
32 TEXTIL-, BEKLÄDNADS-, LÅDER- OCH LÅDERVARUINDUSTRI	163	36,51	42,19	61	38,25	44,12	102	35,47	41,04	
321 TEXTILINDUSTRI	84	37,10	43,03	28	40,50	46,83	56	35,43	41,17	
322 BEKLÄDNADSINDUSTRI UTOM SKOIND	46	35,87	41,16	11	..	..	35	35,56	40,89	
33 TRÅVARUINDUSTRI	103	37,31	42,94	92	37,52	43,17	11	..	..	
331 TRÅVARUINDUSTRI, UTOM MÖBELIND	57	35,01	40,36	54	35,02	40,36	3	..	..	
332 TRÅMÖBELVARUINDUSTRI	46	40,13	46,11	38	41,06	47,14	8	..	..	
34 MASSA-, PAPPERS- OCH PAPPERSVARU- INDUSTRI, GRAFISK INDUSTRI	69	40,30	46,42	53	41,17	47,39	16	..	..	
342 GRAFISK INDUSTRI, FÖRLAG	59	41,01	47,25	45	42,04	48,40	15	..	..	
35 KEMISK INDUSTRI, PETROLEUM-, GUMMI- OCH PLASTINDUSTRI	166	39,20	45,16	118	40,42	46,49	48	36,23	41,93	
355 GUMMIVARUINDUSTRI	44	37,70	43,50	35	37,91	43,69	8	..	..	
38 VERKSTADSINDUSTRI	497	39,86	45,95	477	39,97	46,06	20	..	..	
381 METALLVARUINDUSTRI	209	39,73	45,70	194	39,91	45,87	15	..	..	
382 MASKININDUSTRI	236	39,60	45,74	232	39,67	45,81	4	..	..	
951 REPARATION AV HUSHALLS- VAROR OCH FORDON	67	37,80	42,88	65	37,92	43,03	2	..	..	
<b>30 ESLOV</b>										
2+3 GRUVOR OCH MINERALBROTT SAMT TILLVERKNINGSINDUSTRI	1071	40,95	47,38	813	42,25	48,87	258	36,88	42,70	
31 LIVSMEDELS-, DRYCKESVARU- OCH TOBAKSINDUSTRI	319	40,03	46,28	200	41,50	47,92	119	37,54	43,51	
32 TEXTIL-, BEKLÄDNADS-, LÅDER- OCH LÅDERVARUINDUSTRI	73	35,95	41,59	18	..	..	54	35,24	40,82	
33 TRÅVARUINDUSTRI	41	37,41	42,51	38	37,81	42,94	3	..	..	
34 MASSA-, PAPPERS- OCH PAPPERSVARU- INDUSTRI, GRAFISK INDUSTRI	94	41,45	47,68	53	43,89	50,45	41	38,32	44,12	

TABELL 11 (FORTS)

REGION NÄRINGSGRÄN	MÄN OCH KVINNOR			MÄN			KVINNOR		
	ARBETS- TIMMAR	B-LÖN KRONOR	C-LÖN KRONOR	ARBETS- TIMMAR	B-LÖN KRONOR	C-LÖN KRONOR	ARBETS- TIMMAR	B-LÖN KRONOR	C-LÖN KRONOR
342 GRAFISK INDUSTRI, FÖRLAG	40	39,24	44,94	18	..	..	22	..	..
35 KEMISK INDUSTRI, PETROLEUM-, GUMMI- OCH PLASTINDUSTRI	32	36,02	41,71	15	..	..	17	..	..
356 PLASTVARUINDUSTRI	32	36,02	41,71	15	..	..	17	..	..
36 JORD- OCH STENVARUINDUSTRI	78	38,11	44,03	63	38,55	44,47	15	..	..
38 VERKSTADSINDUSTRI	432	43,62	50,63	423	43,73	50,76	9	..	..
381 METALLVARUINDUSTRI	96	40,92	47,08	89	41,04	47,20	7	..	..
382 MASKININDUSTRI	296	45,61	53,10	295	45,66	53,16	1	..	..
<b>31 HALMSTAD</b>									
2+3 GRUVOR OCH MINERALBROT SAMT TILLVERKNINGSINDUSTRI	2997	41,93	48,49	2405	42,72	49,37	592	38,72	44,93
2 GRUVOR OCH MINERALBROT	34	44,65	51,00	34	44,65	51,00	-	-	-
31 LIVSMEDELS-, DRYCKESVARU- OCH TOBAKSINDUSTRI	232	42,38	49,66	176	43,28	50,79	57	39,61	46,18
32 TEXTIL-, BEKLÄDNADS-, LÄDER- OCH LÄDERVARUINDUSTRI	345	39,20	45,34	200	41,27	47,67	145	36,33	42,12
321 TEXTILINDUSTRI	307	39,68	45,94	193	41,46	47,92	115	36,69	42,62
33 TRÄVARUINDUSTRI	248	38,53	44,46	222	38,71	44,66	26	36,94	42,75
331 TRÄVARUINDUSTRI, UTOM MÖBELIND	167	39,13	45,17	156	39,15	45,19	11	..	..
332 TRÄMÖBELVARUINDUSTRI	80	37,27	43,00	66	37,66	43,41	14	..	..
INDUSTRI, GRAFISK INDUSTRI	502	47,59	55,23	403	48,19	55,96	99	45,17	52,28
341 MASSA-, PAPPERS- OCH PAPPERS- VARUINDUSTRI	389	49,10	57,16	319	49,43	57,58	70	47,59	55,21
342 GRAFISK INDUSTRI, FÖRLAG	113	42,43	48,63	84	43,46	49,77	30	39,50	45,39
35 KEMISK INDUSTRI, PETROLEUM-, GUMMI- OCH PLASTINDUSTRI	258	39,59	45,92	162	40,61	47,09	97	37,88	43,97
351 KEMIKALIE-, GÖDSSELMEDELS- OCH PLASTINDUSTRI	75	39,37	46,00	58	40,75	47,64	17	..	..
36 JORD- OCH STENVARUINDUSTRI	160	48,28	55,37	154	48,39	55,53	6	..	..
369 TEGEL-, CEMENT- OCH ANNAN MINERALVARUINDUSTRI	54	38,91	45,29	53	38,97	45,35	1	..	..
37 JÄRN-, STÅL- OCH METALLVERK	287	44,77	51,56	279	44,87	51,66	8	..	..
371 JÄRN- STÅL-, FERROLEGERINGSVERK	269	45,25	52,10	261	45,36	52,21	8	..	..
38 VERKSTADSINDUSTRI	927	39,26	45,30	774	39,72	45,75	154	36,96	43,01
381 METALLVARUINDUSTRI	297	38,97	45,01	252	39,44	45,47	45	36,34	42,45
382 MASKININDUSTRI	333	40,00	46,15	290	40,17	46,29	43	38,85	45,17
383 ELEKTROINDUSTRI	59	36,86	42,34	39	38,34	43,84	20	..	..
384 TRANSPORTMEDELSINDUSTRI	156	39,48	45,53	133	39,79	45,85	23	..	..
385 INDUSTRI FÖR INSTRUMENT, FOTO- OCH OPTIKVAROR, UR	82	38,61	44,56	59	39,39	45,35	23	..	..
4101 ELVERK (PRIVATA)	33	44,99	53,99	33	44,99	53,99	-	-	-
951 REPARATION AV HUSHALLS- VAROR OCH FORDON	51	42,81	49,44	46	43,32	50,10	5	..	..
<b>32 FALKENBERG/VÄRBERG</b>									
2+3 GRUVOR OCH MINERALBROT SAMT TILLVERKNINGSINDUSTRI	2291	41,99	49,29	1905	42,70	50,18	385	38,49	44,86
31 LIVSMEDELS-, DRYCKESVARU- OCH TOBAKSINDUSTRI	395	42,25	49,22	313	43,22	50,37	82	38,58	44,82
311-312 LIVSMEDELSINDUSTRI	262	42,90	50,05	200	44,28	51,77	61	38,38	44,45
32 TEXTIL-, BEKLÄDNADS-, LÄDER- OCH LÄDERVARUINDUSTRI	122	36,23	41,63	36	38,15	43,65	86	35,43	40,78
322 BEKLÄDNADSINDUSTRI UTOM SKOIND	49	35,36	40,46	17	..	..	32	33,74	38,61
324 SKOINDUSTRI	40	35,55	40,75	15	..	..	25	35,08	40,34
33 TRÄVARUINDUSTRI	197	38,45	45,79	195	38,47	45,81	3	..	..
331 TRÄVARUINDUSTRI, UTOM MÖBELIND INDUSTRI, GRAFISK INDUSTRI	181	38,92	46,47	178	38,94	46,50	3	..	..
	328	48,21	59,78	247	51,01	63,93	81	39,61	47,07
341 MASSA-, PAPPERS- OCH PAPPERS- VARUINDUSTRI	256	50,21	63,36	196	53,28	67,98	60	40,13	48,20
342 GRAFISK INDUSTRI, FÖRLAG	72	41,05	47,00	51	42,24	48,30	21	..	..
35 KEMISK INDUSTRI, PETROLEUM-, GUMMI- OCH PLASTINDUSTRI	34	40,70	46,61	29	41,44	47,55	6	..	..
36 JORD- OCH STENVARUINDUSTRI	267	46,24	53,48	240	46,08	53,27	26	47,68	55,49

98 Gruvor och mineralbrott, tillverkningsindustri, elverk, stuverirörelse m m

TABELL 11 (FORTS)

REGION NÄRINGSGRÉN	MÄN OCH KVINNOR			MÄN			KVINNOR		
	ARBETS- TIMMAR	B-LÖN KRONOR	C-LÖN KRONOR	ARBETS- TIMMAR	B-LÖN KRONOR	C-LÖN KRONOR	ARBETS- TIMMAR	B-LÖN KRONOR	C-LÖN KRONOR
38 VERKSTADSINDUSTRI	930	40,11	46,38	828	40,38	46,66	102	37,88	44,04
381 METALLVARUINDUSTRI	424	39,96	45,90	370	40,38	46,35	54	37,09	42,79
382 MASKININDUSTRI	27	38,85	44,94	26	38,83	44,90	1		
384 TRANSPORTMEDELSINDUSTRI	473	40,30	46,87	426	40,47	47,02	46	38,77	45,46
951 REPARATION AV HUSHALLS- VAROR OCH FORDON	64	38,74	44,13	59	39,78	45,37	5	..	..
<b>33 GÖTEBORG</b>									
2+3 GRUVOR OCH MINERALBROTT SAMT TILLVERKNINGSINDUSTRI	16518	43,63	50,56	13648	44,40	51,42	2870	39,96	46,47
2 GRUVOR OCH MINERALBROTT	57	38,32	43,79	56	38,58	44,10	1	..	..
31 LIVSMEDELS-, DRYCKESVARU- OCH TOBAKSINDUSTRI	1419	41,41	48,01	889	42,74	49,57	530	39,17	45,40
32 TEXTIL-, BEKLÄDNADS-, LÅDER- OCH LÅDERVARUINDUSTRI	610	36,97	42,79	271	39,00	45,12	339	35,35	40,93
321 TEXTILINDUSTRI	440	37,80	43,80	245	39,47	45,70	195	35,71	41,42
322 BEKLÄDNADSINDUSTRI UTOM SKOIND	154	35,21	40,60	18	..	..	136	35,07	40,48
331 TRÅVARUINDUSTRI, UTOM MÖBELIND	424	39,88	45,85	357	40,26	46,22	67	37,85	43,85
332 TRÅMÖBELVARUINDUSTRI	120	36,64	42,12	63	38,26	43,65	58	34,88	40,47
INDUSTRI, GRAFISK INDUSTRI	1619	46,27	53,39	1238	47,85	55,18	381	41,14	47,56
341 MASSA-, PAPPERS- OCH PAPPERS- VARUINDUSTRI	561	43,77	50,55	430	45,25	52,21	131	38,90	45,10
342 GRAFISK INDUSTRI, FÖRLAG	1058	47,60	54,89	808	49,23	56,76	250	42,31	48,85
35 KEMISK INDUSTRI, PETROLEUM-, GUMMI- OCH PLASTINDUSTRI	1214	47,27	54,59	1052	48,43	55,89	163	39,81	46,22
351 KEMIKALIE-, GÖDSELMEDELS- OCH PLASTINDUSTRI	705	50,33	58,31	659	50,54	58,59	46	47,23	54,39
352 ANNAN KEMISK INDUSTRI	224	39,10	45,28	154	40,45	46,70	70	36,13	42,19
353 PETROLEUMRAFFINADERIER	135	54,31	61,47	133	54,40	61,57	2	..	..
355 GUMMIVARUINDUSTRI	28	36,43	41,87	28	36,43	41,87	-	-	-
356 PLASTVARUINDUSTRI	113	39,39	45,58	70	40,58	46,78	43	37,48	43,67
36 JORD- OCH STENVARUINDUSTRI	102	41,87	49,04	101	41,91	48,96	1	..	..
MINERALVARUINDUSTRI	97	41,69	48,18	96	41,74	48,24	1	..	..
37 JÄRN-, STÅL- OCH METALLVERK	52	41,83	48,25	49	42,00	48,46	3	..	..
38 VERKSTADSINDUSTRI	10804	43,82	50,86	9524	44,10	51,15	1280	41,70	48,71
381 METALLVARUINDUSTRI	1916	42,72	49,06	1714	43,39	49,78	203	37,00	42,97
382 MASKININDUSTRI	1852	41,93	49,36	1645	42,29	49,74	207	39,08	46,41
383 ELEKTROINDUSTRI	709	41,38	47,86	578	41,77	48,24	131	39,65	46,15
384 TRANSPORTMEDELSINDUSTRI	6112	45,16	52,39	5462	45,20	52,41	651	44,85	52,23
385 INDUSTRI FÖR INSTRUMENT, FOTO- OCH OPTIKVAROR, UR	214	39,71	46,17	125	40,54	46,90	89	38,55	45,14
39 ANNAN TILLVERKNINGSINDUSTRI	96	37,43	43,21	49	39,64	45,69	47	35,17	40,65
4101 ELVERK (PRIVATA)	59	43,64	52,61	59	43,64	52,61	-	-	-
71232 STUVERIVERKSAMHET	357	53,98	60,54	357	53,97	60,54	-	..	..
951 REPARATION AV HUSHALLS- VAROR OCH FORDON	537	39,95	45,59	508	40,26	45,97	29	34,53	39,01
<b>34 UDDEVÄLLA</b>									
2+3 GRUVOR OCH MINERALBROTT SAMT TILLVERKNINGSINDUSTRI	3654	41,51	47,99	2903	42,44	49,02	751	37,92	44,02
31 LIVSMEDELS-, DRYCKESVARU- OCH TOBAKSINDUSTRI	483	39,50	45,90	233	40,94	47,56	250	38,15	44,36
32 TEXTIL-, BEKLÄDNADS-, LÅDER- OCH LÅDERVARUINDUSTRI	277	36,54	42,23	104	37,91	43,67	173	35,72	41,36
321 TEXTILINDUSTRI	88	36,59	42,23	50	37,46	43,10	38	35,46	41,12
322 BEKLÄDNADSINDUSTRI UTOM SKOIND	134	35,72	41,32	22	..	..	112	35,56	41,18
33 TRÅVARUINDUSTRI	249	39,51	45,42	230	39,61	45,50	19	..	..
331 TRÅVARUINDUSTRI, UTOM MÖBELIND	233	39,70	45,64	216	39,77	45,69	16	..	..
34 MASSA-, PAPPERS- OCH PAPPERSVARU- INDUSTRI, GRAFISK INDUSTRI	251	43,30	50,79	209	44,24	51,97	43	38,73	45,06
342 GRAFISK INDUSTRI, FÖRLAG	93	42,17	49,03	70	43,16	50,15	22	..	..
35 KEMISK INDUSTRI, PETROLEUM-, GUMMI- OCH PLASTINDUSTRI	290	46,29	53,08	247	46,90	53,73	43	42,77	49,27
351 KEMIKALIE-, GÖDSELMEDELS- OCH PLASTINDUSTRI	42	40,52	46,76	38	40,73	46,98	4	..	..
356 PLASTVARUINDUSTRI	127	44,03	50,43	89	44,39	50,74	37	43,17	49,69



TABELL 11 (FORTS)

REGION	MXN OCH KVINNOR			MXN			KVINNOR		
	ARBETS- TIMMAR	B-LÖN KRONOR	C-LÖN KRONOR	ARBETS- TIMMAR	B-LÖN KRONOR	C-LÖN KRONOR	ARBETS- TIMMAR	B-LÖN KRONOR	C-LÖN KRONOR
36 JORD- OCH STENVARUINDUSTRI	101	40,64	46,86	98	40,83	47,07	4	..	..
38 VERKSTADSINDUSTRI	1987	42,11	48,64	1768	42,57	49,14	219	38,38	44,62
381 METALLVARUINDUSTRI	453	40,74	46,94	367	41,65	47,91	86	36,86	42,80
382 MASKININDUSTRI	265	41,78	48,40	218	42,46	49,13	46	38,62	44,95
383 ELEKTROINDUSTRI	157	40,06	46,20	127	40,36	46,46	29	38,80	45,08
384 TRANSPORTMEDELSINDUSTRI	1113	43,03	49,74	1056	43,18	49,90	57	40,26	46,86
4101 ELVERK (PRIVATA)	37	42,32	51,72	31	41,94	51,05	6	..	..
71232 STUVERIVERKSAMHET	62	45,99	51,58	62	45,99	51,58	-	-	-
951 REPARATION AV HUSHALLS- VAROR OCH FORDON	54	35,00	39,49	51	35,05	39,56	3	..	..
<u>35 TROLLHATTAN/VÄRMSBORG</u>									
2+3 GRUVOR OCH MINERALBROTT SAMT TILLVERKNINGSINDUSTRI	4009	42,15	48,85	3298	42,93	49,72	712	38,55	44,86
31 LIVSMEDELS-, DRYCKESVARU- OCH TOBAKSINDUSTRI	137	42,08	49,31	99	44,22	52,11	38	36,41	41,91
32 TEXTIL-, BEKLÄDNADS-, LÅDER- OCH LÅDERVARUINDUSTRI	85	35,11	40,62	16	..	..	69	34,80	40,21
33 TRÅVARUINDUSTRI	29	36,42	41,98	21	..	..	8	..	..
341 MASSA-, PAPPERS- OCH PAPPERS- VARUINDUSTRI	515	44,33	51,46	402	45,88	53,26	113	38,78	45,02
342 GRAFISK INDUSTRI, FÖRLAG	36	45,63	52,72	21	..	..	15	..	..
35 KEMISK INDUSTRI, PETROLEUM-, GUMMI- OCH PLASTINDUSTRI	79	40,16	46,72	48	42,44	49,47	31	36,63	42,44
356 PLÅSTVARUINDUSTRI	45	38,81	45,16	15	..	..	29	36,44	42,28
38 VERKSTADSINDUSTRI	2901	41,79	48,37	2469	42,22	48,80	431	39,33	45,92
381 METALLVARUINDUSTRI	246	40,41	46,84	220	40,99	47,47	27	35,62	41,60
382 MASKININDUSTRI	179	43,44	50,07	162	44,11	50,84	17	..	..
384 TRANSPORTMEDELSINDUSTRI	2395	41,83	48,45	2024	42,19	48,79	371	39,89	46,60
951 REPARATION AV HUSHALLS- VAROR OCH FORDON	52	37,86	43,27	51	37,90	43,32	-	..	..
<u>36 BORÅS</u>									
2+3 GRUVOR OCH MINERALBROTT SAMT TILLVERKNINGSINDUSTRI	6662	38,21	44,18	4396	39,56	45,69	2265	35,60	41,25
2 GRUVOR OCH MINERALBROTT	26	40,67	45,82	25	40,68	45,84	1	..	..
31 LIVSMEDELS-, DRYCKESVARU- OCH TOBAKSINDUSTRI	159	40,99	47,81	133	41,72	48,79	26	37,23	42,81
32 TEXTIL-, BEKLÄDNADS-, LÅDER- OCH LÅDERVARUINDUSTRI	3175	36,50	42,20	1351	38,37	44,28	1824	35,11	40,66
321 TEXTILINDUSTRI	1836	37,08	43,01	1005	38,60	44,69	832	35,24	40,98
322 BEKLÄDNADSINDUSTRI UTOM SKOIND	1233	35,39	40,74	263	36,94	42,19	969	34,97	40,35
323 GARVERIER, PÅLSBEREDERIER, LÅDERVARUINDUSTRI	70	41,56	47,68	63	41,68	47,79	7	..	..
33 TRÅVARUINDUSTRI	594	37,60	43,25	543	37,72	43,35	51	36,40	42,15
331 TRÅVARUINDUSTRI, UTOM MÖBELIND	393	37,74	43,41	385	37,76	43,43	8	..	..
332 TRÅMÖBELVARUINDUSTRI	201	37,33	42,92	158	37,61	43,16	43	36,31	42,05
341 MASSA-, PAPPERS- OCH PAPPERS- VARUINDUSTRI	114	40,33	46,50	102	40,80	47,01	12	..	..
342 GRAFISK INDUSTRI, FÖRLAG	148	43,30	49,58	127	43,77	50,10	21	..	..
35 KEMISK INDUSTRI, PETROLEUM-, GUMMI- OCH PLASTINDUSTRI	545	39,78	46,34	452	40,38	47,05	93	36,87	42,92
351 KEMIKALIE-, GÖDSELMEDELS- OCH PLASTINDUSTRI	186	40,69	48,50	167	41,07	48,95	18	..	..
352 ANNAN KEMISK INDUSTRI	58	38,13	44,04	54	38,20	44,10	5	..	..
355 GUMMIVARUINDUSTRI	153	41,42	47,64	126	42,02	48,27	27	38,63	44,72
356 PLÅSTVARUINDUSTRI	149	37,61	43,22	106	38,45	44,07	43	35,57	41,12
36 JORD- OCH STENVARUINDUSTRI	289	42,26	48,63	259	42,12	48,42	30	43,54	50,38
369 TEGEL-, CEMENT- OCH ANNAN MINERALVARUINDUSTRI	171	41,15	47,27	167	41,24	47,35	4	..	..
38 VERKSTADSINDUSTRI	1553	39,70	45,89	1356	40,04	46,23	198	37,40	43,56
381 METALLVARUINDUSTRI	563	39,95	45,94	494	40,39	46,40	69	36,75	42,66
382 MASKININDUSTRI	371	39,78	45,92	354	39,95	46,09	17	..	..
383 ELEKTROINDUSTRI	311	39,65	46,41	224	40,39	47,30	87	37,74	44,11
384 TRANSPORTMEDELSINDUSTRI	278	39,11	45,15	260	39,16	45,18	19	..	..
39 ANNAN TILLVERKNINGSINDUSTRI	48	37,03	44,67	39	38,06	45,66	10	..	..

## 100 Gruvor och mineralbrott, tillverkningsindustri, elverk, stuverirörelse m m

TABELL 11 (FORTS)

REGION NÄRINGSGRÄN	MÄN OCH ARBETS- TIMMAR			KVINNOR B-LÖN KRONOR			MÄN ARBETS- TIMMAR			KVINNOR B-LÖN KRONOR		
		B-LÖN KRONOR	C-LÖN KRONOR		B-LÖN KRONOR	C-LÖN KRONOR		B-LÖN KRONOR	C-LÖN KRONOR		B-LÖN KRONOR	C-LÖN KRONOR
4101 ELVERK (PRIVATA)	51	44,64	54,48	51	44,64	54,48	-	-	-	-	-	-
951 REPARATION AV HUSHALLS- VAROR OCH FORDON	149	35,49	40,43	144	35,72	40,69	5	..	..	5	..	..
<b>37 LIDKÖPING/SKARA</b>												
2+3 GRUVOR OCH MINERALBROTT SAMT TILLVERKNINGSINDUSTRI	3013	40,77	47,27	2394	41,47	48,05	619	38,07	44,26	619	38,07	44,26
31 LIVSMEDELS-, DRYCKESVARU- OCH TOBAKSINDUSTRI	792	42,40	49,28	565	43,70	50,83	227	39,18	45,46	227	39,18	45,46
32 TEXTIL-, BEKLÄDNADS-, LÄDER- OCH LÄDERVARUINDUSTRI	41	35,36	40,92	5	..	..	36	35,34	40,91	36	35,34	40,91
33 TRÅVARUINDUSTRI	225	39,46	45,71	220	39,50	45,76	5	..	..	5	..	..
342 GRAFISK INDUSTRI, FÖRLAG	104	43,89	50,36	80	45,35	52,01	24	..	..	24	..	..
35 KEMISK INDUSTRI, PETROLEUM-, GUMMI- OCH PLASTINDUSTRI	281	39,28	45,48	151	40,03	46,25	131	38,42	44,59	131	38,42	44,59
36 JORD- OCH STENVARUINDUSTRI	305	38,78	45,17	213	40,27	46,76	91	35,28	41,44	91	35,28	41,44
369 TEGEL-, CEMENT- OCH ANMAN MINERALVARUINDUSTRI	144	41,87	48,35	138	41,80	48,26	6	..	..	6	..	..
38 VERKSTADSINDUSTRI	1249	40,73	47,16	1145	40,93	47,37	104	38,48	44,78	104	38,48	44,78
381 METALLVARUINDUSTRI	422	39,73	45,84	381	40,06	46,20	41	36,67	42,50	41	36,67	42,50
382 MASKININDUSTRI	630	41,26	47,92	579	41,37	48,02	51	39,99	46,76	51	39,99	46,76
384 TRANSPORTMEDELSINDUSTRI	150	40,89	47,19	144	40,88	47,18	6	..	..	6	..	..
951 REPARATION AV HUSHALLS- VAROR OCH FORDON	54	39,99	45,39	54	39,94	45,34	-	..	..	-	..	..
<b>38 FALKÖPING</b>												
2+3 GRUVOR OCH MINERALBROTT SAMT TILLVERKNINGSINDUSTRI	1546	40,09	46,17	1181	41,00	47,18	364	37,14	42,92	364	37,14	42,92
31 LIVSMEDELS-, DRYCKESVARU- OCH TOBAKSINDUSTRI	75	41,65	48,14	61	43,04	49,76	14	..	..	14	..	..
32 TEXTIL-, BEKLÄDNADS-, LÄDER- OCH LÄDERVARUINDUSTRI	239	35,17	40,69	81	36,63	42,46	158	34,42	39,79	158	34,42	39,79
321 TEXTILINDUSTRI	93	36,26	42,06	66	37,15	43,12	27	34,08	39,47	27	34,08	39,47
322 BEKLÄDNADSINDUSTRI UTOM SKOIND	134	34,58	39,91	11	..	..	124	34,61	39,97	124	34,61	39,97
33 TRÅVARUINDUSTRI	527	41,60	47,70	477	41,70	47,81	49	40,66	46,61	49	40,66	46,61
331 TRÅVARUINDUSTRI, UTOM MÖBELIND	418	42,33	48,47	381	42,40	48,56	38	41,62	47,58	38	41,62	47,58
332 TRÅMÖBELVARUINDUSTRI	108	38,78	44,71	97	38,93	44,86	12	..	..	12	..	..
342 GRAFISK INDUSTRI, FÖRLAG	69	41,68	47,95	47	43,77	50,26	22	..	..	22	..	..
35 KEMISK INDUSTRI, PETROLEUM-, GUMMI- OCH PLASTINDUSTRI	238	40,78	47,15	147	41,30	47,70	91	39,94	46,27	91	39,94	46,27
38 VERKSTADSINDUSTRI	356	40,41	46,63	331	40,56	46,76	25	38,55	44,90	25	38,55	44,90
381 METALLVARUINDUSTRI	58	39,77	45,70	57	39,91	45,85	2	..	..	2	..	..
382 MASKININDUSTRI	146	38,62	44,67	135	38,80	44,84	11	..	..	11	..	..
384 TRANSPORTMEDELSINDUSTRI	144	42,76	49,30	132	42,94	49,47	13	..	..	13	..	..
951 REPARATION AV HUSHALLS- VAROR OCH FORDON	36	38,56	44,19	34	38,83	44,48	1	..	..	1	..	..
<b>39 SKÖVDE</b>												
2+3 GRUVOR OCH MINERALBROTT SAMT TILLVERKNINGSINDUSTRI	2759	42,15	48,64	2316	42,54	49,06	443	40,12	46,48	443	40,12	46,48
31 LIVSMEDELS-, DRYCKESVARU- OCH TOBAKSINDUSTRI	62	41,45	48,37	53	42,03	49,12	9	..	..	9	..	..
33 TRÅVARUINDUSTRI	714	38,92	44,92	594	39,09	45,05	120	38,10	44,28	120	38,10	44,28
331 TRÅVARUINDUSTRI, UTOM MÖBELIND	222	38,77	44,68	197	39,05	44,97	25	36,65	42,41	25	36,65	42,41
332 TRÅMÖBELVARUINDUSTRI	492	38,99	45,03	398	39,11	45,09	94	38,49	44,78	94	38,49	44,78
342 GRAFISK INDUSTRI, FÖRLAG	56	42,36	48,67	39	43,58	50,01	17	..	..	17	..	..
36 JORD- OCH STENVARUINDUSTRI	239	43,96	51,54	216	44,37	52,02	23	..	..	23	..	..
MINERALVARUINDUSTRI	226	44,36	52,04	210	44,58	52,30	17	..	..	17	..	..
38 VERKSTADSINDUSTRI	1601	43,63	50,20	1365	43,92	50,50	236	41,94	48,50	236	41,94	48,50
381 METALLVARUINDUSTRI	278	38,73	44,69	226	39,26	45,26	52	36,41	42,18	52	36,41	42,18
382 MASKININDUSTRI	121	37,44	43,25	117	37,49	43,31	5	..	..	5	..	..
951 REPARATION AV HUSHALLS- VAROR OCH FORDON	54	38,13	43,76	53	38,22	43,87	1	..	..	1	..	..

TABELL 11 (FORTS)

REGION NÄRINGSGRÄN	MÄN OCH KVINNOR			MÄN			KVINNOR			
	ARBETS- TIMMAR	B-LÖN KRONOR	C-LÖN KRONOR	ARBETS- TIMMAR	B-LÖN KRONOR	C-LÖN KRONOR	ARBETS- TIMMAR	B-LÖN KRONOR	C-LÖN KRONOR	
<b>40 MARIESTAD</b>										
2+3	GRUVOR OCH MINERALBROTT SAMT TILLVERKNINGSINDUSTRI	1460	40,07	46,32	1069	40,39	46,65	392	39,20	45,43
31	LIVSMEDELS-, DRYCKESVARU- OCH TOBAKSINDUSTRI	41	34,97	40,29	25	..	..	17	..	..
32	TEXTIL-, BEKLÄDNADS-, LÅDER- OCH LÅDERVARUINDUSTRI	45	37,89	43,71	13	..	..	32	34,59	40,09
33	TRÄVARUINDUSTRI	217	41,69	47,64	149	40,88	46,69	68	43,47	49,72
331	TRÄVARUINDUSTRI, UTOM MÖBELIND	185	42,54	48,55	124	41,84	47,71	61	43,97	50,25
332	TRÄMÖBELVARUINDUSTRI	32	36,84	42,42	25	36,19	41,65	7	..	..
341	MASSA-, PAPPERS- OCH PAPPERS- VARUINDUSTRI	339	40,00	46,26	232	41,09	47,48	108	37,65	43,65
35	KEMISK INDUSTRI, PETROLEUM-, GUMMI- OCH PLASTINDUSTRI	42	37,63	43,55	29	38,22	44,20	13	..	..
36	JORD- OCH STENVARUINDUSTRI	26	38,34	44,14	25	..	..	1	..	..
38	VERKSTADSINDUSTRI	695	40,14	46,55	546	40,12	46,45	150	40,21	46,93
381	METALLVARUINDUSTRI	77	39,00	45,01	71	39,28	45,30	6	..	..
382	MASKININDUSTRI	458	40,96	47,60	337	40,98	47,53	121	40,91	47,78
384	TRANSPORTMEDELSINDUSTRI	75	39,98	46,22	61	40,07	46,24	15	..	..
951	REPARATION AV HUSHALLS- VAROR OCH FORDON	49	40,37	45,76	49	40,37	45,76	-	-	-
<b>41 KRISTINEHAMN</b>										
2+3	GRUVOR OCH MINERALBROTT SAMT TILLVERKNINGSINDUSTRI	1675	42,70	49,63	1288	43,46	50,41	388	40,19	47,00
34	MASSA-, PAPPERS- OCH PAPPERSVARU- INDUSTRI, GRAFISK INDUSTRI	187	49,03	57,22	136	52,40	61,20	51	40,01	46,54
341	MASSA-, PAPPERS- OCH PAPPERS- VARUINDUSTRI	173	49,68	58,02	127	53,23	62,22	47	40,04	46,60
38	VERKSTADSINDUSTRI	862	41,18	47,63	738	41,68	48,19	124	38,18	44,30
381	METALLVARUINDUSTRI	122	40,73	47,02	113	40,99	47,30	9	..	..
382	MASKININDUSTRI	503	42,08	48,73	482	42,19	48,85	21	..	..
383	ELEKTROINDUSTRI	76	37,01	42,94	26	37,54	43,33	50	36,73	42,73
384	TRANSPORTMEDELSINDUSTRI	161	40,64	46,86	117	41,15	47,38	45	39,31	45,52
39	ANNAN TILLVERKNINGSINDUSTRI	35	38,21	43,22	17	..	..	18	..	..
<b>42 KARLSTAD</b>										
2+3	GRUVOR OCH MINERALBROTT SAMT TILLVERKNINGSINDUSTRI	4170	43,37	50,24	3502	44,11	51,09	668	39,47	45,78
2	GRUVOR OCH MINERALBROTT	30	39,98	45,86	30	39,98	45,86	-	-	-
31	LIVSMEDELS-, DRYCKESVARU- OCH TOBAKSINDUSTRI	312	40,48	47,01	196	41,96	48,68	116	37,99	44,17
32	TEXTIL-, BEKLÄDNADS-, LÅDER- OCH LÅDERVARUINDUSTRI	108	34,40	39,75	25	..	..	83	34,11	39,49
321	TEXTILINDUSTRI	40	35,07	40,50	14	..	..	26	34,83	40,40
322	BEKLÄDNADSINDUSTRI UTOM SKOIND	49	33,44	38,62	4	..	..	46	33,26	38,42
33	TRÄVARUINDUSTRI	525	40,18	46,46	485	40,42	46,73	40	37,23	43,25
331	TRÄVARUINDUSTRI, UTOM MÖBELIND	463	40,71	47,07	434	40,89	47,28	29	37,90	44,01
341	MASSA-, PAPPERS- OCH PAPPERS- VARUINDUSTRI	1075	49,15	57,22	947	49,61	57,73	127	45,71	53,44
342	GRAFISK INDUSTRI, FÖRLAG	147	40,79	47,02	86	42,22	48,62	61	38,80	44,77
35	KEMISK INDUSTRI, PETROLEUM-, GUMMI- OCH PLASTINDUSTRI	249	42,49	48,64	174	42,82	49,13	75	41,72	47,50
355	GUMMIVARUINDUSTRI	78	35,47	41,00	49	36,03	41,61	29	34,56	39,99
36	JORD- OCH STENVARUINDUSTRI	27	40,05	46,23	24	..	..	3	..	..
38	VERKSTADSINDUSTRI	1163	40,96	47,45	1029	41,44	47,98	134	37,29	43,37
381	METALLVARUINDUSTRI	516	39,89	46,41	435	40,40	46,99	81	37,13	43,26
382	MASKININDUSTRI	519	42,45	49,03	498	42,65	49,24	21	..	..
383	ELEKTROINDUSTRI	87	38,92	44,98	59	40,22	46,36	28	36,18	42,08
384	TRANSPORTMEDELSINDUSTRI	40	39,92	45,60	36	39,30	44,94	4	..	..
4101	ELVERK (PRIVATA)	399	44,38	52,65	383	44,48	52,84	16	..	..
951	REPARATION AV HUSHALLS- VAROR OCH FORDON	80	36,82	42,06	77	37,25	42,59	4	..	..

TABELL 11 (FORTS)

REGION NÄRINGSGRUPP	MÄN OCH KVINNOR			MÄN			KVINNOR		
	ARBETS- TIMMAR	B-LÖN KRONOR	C-LÖN KRONOR	ARBETS- TIMMAR	B-LÖN KRONOR	C-LÖN KRONOR	ARBETS- TIMMAR	B-LÖN KRONOR	C-LÖN KRONOR
<b>43 SÄFFLE/AMAL</b>									
2+3 GRUVOR OCH MINERALBROTT SÄMT TILLVERKNINGSINDUSTRI	1978	41,34	48,02	1610	41,99	48,73	368	38,51	44,90
31 LIVSMEDELS-, DRYCKESVARU- OCH TOBAKSINDUSTRI	36	37,45	43,22	21	..	..	15	..	..
33 TRÄVARUINDUSTRI	228	39,94	46,18	217	40,11	46,36	11	..	..
331 TRÄVARUINDUSTRI, UTOM MÖBELIND	189	40,85	47,24	185	40,88	47,28	4	..	..
332 TRÄMÖBELVARUINDUSTRI	39	35,51	40,98	32	35,67	41,12	7	..	..
341 MASSA-, PAPPERS- OCH PAPPERS- VARUINDUSTRI	601	43,85	50,96	484	45,10	52,41	117	38,68	44,97
35 KEMISK INDUSTRI, PETROLEUM-, GUMMI- OCH PLASTINDUSTRI	91	41,00	47,38	62	41,61	48,05	29	39,72	45,99
36 JORD- OCH STENVARUINDUSTRI MINERALVARUINDUSTRI	52 52	39,70 39,70	46,08 46,08	48 48	40,04 40,04	46,45 46,45	4 4	.. ..	.. ..
38 VERKSTADSINDUSTRI	945	40,48	47,09	765	40,87	47,47	181	38,84	45,48
381 METALLVARUINDUSTRI	420	40,13	46,97	305	40,42	47,23	115	39,36	46,28
382 MASKININDUSTRI	126	41,47	48,07	117	41,85	48,47	9	..	..
383 ELEKTROINDUSTRI	141	40,09	46,48	100	40,96	47,47	40	37,93	43,99
384 TRANSPORTMEDELSINDUSTRI	215	40,98	47,37	200	41,11	47,50	15	..	..
<b>44 ARVIKA</b>									
2+3 GRUVOR OCH MINERALBROTT SÄMT TILLVERKNINGSINDUSTRI OCH LÄDERVARUINDUSTRI	1600 27	40,36 39,09	46,78 45,04	1354 11	40,78 ..	47,20 ..	246 16	38,06 ..	44,51 ..
33 TRÄVARUINDUSTRI	201	39,09	45,64	193	39,26	45,76	8	..	..
331 TRÄVARUINDUSTRI, UTOM MÖBELIND	172	39,66	45,97	171	39,71	46,03	2	..	..
341 MASSA-, PAPPERS- OCH PAPPERS- VARUINDUSTRI	103	44,18	51,41	94	44,80	52,15	10	..	..
35 KEMISK INDUSTRI, PETROLEUM-, GUMMI- OCH PLASTINDUSTRI	121	38,75	45,29	79	39,86	46,25	42	36,65	43,47
37 JÄRN-, STÅL- OCH METALLVERK	367	43,19	49,86	325	43,46	50,15	42	41,07	47,62
38 VERKSTADSINDUSTRI	684	38,73	44,76	592	38,99	45,01	92	37,06	43,12
381 METALLVARUINDUSTRI	147	36,39	42,09	111	36,73	42,35	36	35,37	41,28
382 MASKININDUSTRI	458	39,62	45,78	408	39,79	45,95	50	38,21	44,39
384 TRANSPORTMEDELSINDUSTRI	50	39,27	45,42	45	39,37	45,51	5	..	..
951 REPARATION AV HUSHALLS- VAROR OCH FORDON	47	38,29	43,93	44	38,28	43,98	2	..	..
<b>45 ÖREBRO</b>									
2+3 GRUVOR OCH MINERALBROTT SÄMT TILLVERKNINGSINDUSTRI	4157	41,76	48,28	3175	42,97	49,62	982	37,85	43,93
2 GRUVOR OCH MINERALBROTT	245	48,55	55,43	218	48,98	55,95	27	45,12	51,19
29 ANDRA GRUVOR OCH MINERALBROTT	65	41,10	47,19	61	41,08	47,13	4	..	..
31 LIVSMEDELS-, DRYCKESVARU- OCH TOBAKSINDUSTRI	525	40,11	46,75	339	41,71	48,65	187	37,20	43,29
32 TEXTIL-, BEKLÄDNADS-, LÄDER- OCH LÄDERVARUINDUSTRI	291	35,91	41,39	106	37,82	43,37	185	34,83	40,26
321 TEXTILINDUSTRI	127	35,19	40,70	45	36,17	41,60	82	34,66	40,21
322 BEKLÄDNADSINDUSTRI UTOM SKOIND	38	35,81	41,24	5	..	..	33	35,13	40,55
324 SKOINDUSTRI	125	36,68	42,14	56	38,93	44,58	70	34,88	40,20
33 TRÄVARUINDUSTRI	269	40,99	47,43	244	41,20	47,63	25	..	..
331 TRÄVARUINDUSTRI, UTOM MÖBELIND	247	41,19	47,66	223	41,43	47,90	24	..	..
341 MASSA-, PAPPERS- OCH PAPPERS- VARUINDUSTRI	345	46,55	53,93	283	47,86	55,48	62	40,54	46,84
342 GRAFISK INDUSTRI, FÖRLAG	274	44,96	51,67	202	46,07	52,88	72	41,87	48,29
35 KEMISK INDUSTRI, PETROLEUM-, GUMMI- OCH PLASTINDUSTRI	170	40,88	46,72	132	42,16	48,02	37	36,33	42,10
355 GUMMIVARUINDUSTRI	58	37,97	43,30	49	38,32	43,63	9	..	..
356 PLASTVARUINDUSTRI	61	38,06	44,10	37	39,02	45,16	24	..	..
36 JORD- OCH STENVARUINDUSTRI	256	43,48	50,31	229	43,72	50,59	28	41,46	48,02
369 TEGEL-, CEMENT- OCH ANNAN MINERALVARUINDUSTRI	168	43,05	49,89	156	43,25	50,10	13	..	..
38 VERKSTADSINDUSTRI	1657	40,76	47,17	1313	41,58	48,03	343	37,62	43,89
381 METALLVARUINDUSTRI	475	42,20	48,71	422	42,73	49,29	53	37,96	44,05
382 MASKININDUSTRI	393	41,65	48,14	382	41,76	48,25	11	..	..

TABELL II (FORTS)

REGION NÄRINGSÖREN	MÄN OCH ARBETS-			MÄN			KVINNOR		
	TIMMAR	B-LÖN KRONOR	C-LÖN KRONOR	TIMMAR	B-LÖN KRONOR	C-LÖN KRONOR	TIMMAR	B-LÖN KRONOR	C-LÖN KRONOR
303 ELEKTROINDUSTRI	585	38,99	45,31	323	40,22	46,56	262	37,46	43,77
364 TRANSPORTMEDELSINDUSTRI	199	40,83	47,12	184	41,00	47,27	15	..	..
4101 ELVERK (PRIVATA)	49	41,61	51,93	49	41,61	51,93	-	-	-
951 REPARATION AV HUSHALLS- VAROR OCH FORDON	187	39,47	45,11	183	39,61	45,28	4	..	..
<u>46 KARLSKOGA</u>									
2+3 GRUVOR OCH MINERALBROTT SAMT TILLVERKNINGSINDUSTRI	2411	43,51	50,23	1863	44,61	51,42	548	39,79	46,19
32 TEXTIL-, BEKLÄDNADS-, LÅDER- OCH LÅDERVARUINDUSTRI	43	34,54	39,96	2	..	..	41	34,50	39,92
33 TRÅVARUINDUSTRI	119	42,24	48,65	103	42,55	48,94	15	..	..
342 GRAFISK INDUSTRI, FÖRLAG	48	38,91	44,26	22	..	..	26	37,57	42,78
35 KEMISK INDUSTRI, PETROLEUM-, GUMMI- OCH PLASTINDUSTRI	1283	43,64	50,52	943	44,95	51,94	340	40,01	46,58
37 JÄRN-, STÅL- OCH METALLVERK	701	44,44	51,16	626	44,70	51,43	75	42,22	48,93
38 VERKSTADSINDUSTRI	189	43,27	49,79	151	44,37	51,03	38	38,81	44,80
381 METALLVARUINDUSTRI	107	41,69	48,02	86	42,74	49,14	21	..	..
382 MASKININDUSTRI	71	45,21	52,07	60	46,59	53,70	11	..	..
<u>47 LINDESBERG</u>									
2+3 GRUVOR OCH MINERALBROTT SAMT TILLVERKNINGSINDUSTRI	2065	43,94	51,23	1657	44,55	51,96	408	41,45	48,24
2 GRUVOR OCH MINERALBROTT	44	44,03	51,81	38	44,72	52,63	6	..	..
33 TRÅVARUINDUSTRI	115	38,21	44,20	99	38,77	44,85	16	..	..
341 MASSA-, PAPPERS- OCH PAPPERS- VARUINDUSTRI	298	48,06	58,33	259	49,02	59,59	39	41,62	49,86
35 KEMISK INDUSTRI, PETROLEUM-, GUMMI- OCH PLASTINDUSTRI	351	43,60	50,50	208	44,80	51,90	143	41,86	48,46
36 JORD- OCH STENVARUINDUSTRI	26	40,78	46,68	25	..	..	1	..	..
37 JÄRN-, STÅL- OCH METALLVERK	157	39,62	45,82	136	39,73	45,89	21	..	..
38 VERKSTADSINDUSTRI	879	44,85	51,81	757	45,07	52,02	123	43,51	50,52
381 METALLVARUINDUSTRI	505	46,36	53,52	441	46,62	53,78	65	44,60	51,72
382 MASKININDUSTRI	120	38,83	44,78	110	39,08	45,04	11	..	..
384 TRANSPORTMEDELSINDUSTRI	254	44,70	51,74	206	44,93	51,97	47	43,66	50,77
<u>48 VÄSTERÅS</u>									
2+3 GRUVOR OCH MINERALBROTT SAMT TILLVERKNINGSINDUSTRI	4667	42,13	48,76	3715	42,88	49,55	952	39,24	45,71
31 LIVSMEDELS-, DRYCKESVARU- OCH TOBAKSINDUSTRI	176	41,35	48,00	109	43,04	49,97	67	38,58	44,79
32 TEXTIL-, BEKLÄDNADS-, LÅDER- OCH LÅDERVARUINDUSTRI	76	34,32	39,53	11	..	..	65	33,80	39,11
33 TRÅVARUINDUSTRI	50	36,15	41,70	47	36,23	41,79	3	..	..
342 GRAFISK INDUSTRI, FÖRLAG	218	45,22	51,94	154	47,60	54,61	64	39,45	45,48
37 JÄRN-, STÅL- OCH METALLVERK	1067	42,76	49,39	928	42,88	49,49	139	41,97	48,69
371 JÄRN- STÅL-, FERROLEGERINGSVERK	694	42,90	49,49	598	42,91	49,47	95	42,78	49,63
38 VERKSTADSINDUSTRI	3018	42,11	48,80	2415	42,79	49,50	603	39,36	45,97
381 METALLVARUINDUSTRI	1303	41,56	48,14	1005	42,31	48,90	298	39,05	45,57
382 MASKININDUSTRI	249	42,62	49,21	219	43,19	49,83	31	38,55	44,82
383 ELEKTROINDUSTRI	1450	42,58	49,40	1178	43,22	50,05	272	39,82	46,57
951 REPARATION AV HUSHALLS- VAROR OCH FORDON	79	35,56	40,71	74	36,01	41,26	4	..	..
<u>49 KÖPING</u>									
2+3 GRUVOR OCH MINERALBROTT SAMT TILLVERKNINGSINDUSTRI	1830	42,86	49,70	1501	43,63	50,52	329	39,39	45,93
35 KEMISK INDUSTRI, PETROLEUM-, GUMMI- OCH PLASTINDUSTRI	181	44,08	51,07	154	45,09	52,28	27	38,23	44,04
36 JORD- OCH STENVARUINDUSTRI	175	42,32	48,77	172	42,46	48,92	4	..	..

## 104 Gruvor och mineralbrott, tillverkningsindustri, elverk, stuverirörelse m m

TABELL 11 (FORTS)

REGION NÄRINGSREN	MÄN OCH KVINNOR			MÄN			KVINNOR		
	ARBETS- TIMMAR	B-LÖN KRONOR	C-LÖN KRONOR	ARBETS- TIMMAR	B-LÖN KRONOR	C-LÖN KRONOR	ARBETS- TIMMAR	B-LÖN KRONOR	C-LÖN KRONOR
38 VERKSTADSINDUSTRI	1341	43,17	50,13	1091	43,86	50,87	250	40,16	46,92
381 METALLVARUINDUSTRI	327	41,13	48,54	250	42,23	49,85	77	37,53	44,27
382 MASKININDUSTRI	133	42,54	48,96	112	43,03	49,45	21	..	..
384 TRANSPORTMEDELSINDUSTRI	811	44,42	51,34	678	44,91	51,84	133	41,89	48,75
39 ANNAN TILLVERKNINGSINDUSTRI	66	36,74	42,06	39	38,00	43,16	26	34,86	40,41
951 REPARATION AV HUSHALLS- VAROR OCH FORDON	28	38,01	43,11	25	40,18	45,59	3	..	..
<u>50 FAGERSTA</u>									
2+3 GRUVOR OCH MINERALBROTT SAMT TILLVERKNINGSINDUSTRI	1038	42,51	49,12	829	43,01	49,61	209	40,56	47,18
33 TRÄVARUINDUSTRI	113	41,03	47,32	103	41,19	47,49	10	..	..
38 VERKSTADSINDUSTRI	310	40,99	47,36	210	41,81	48,14	100	39,28	45,74
381 METALLVARUINDUSTRI	241	41,11	47,53	159	41,68	48,05	82	39,99	46,52
<u>51 SALA</u>									
2+3 GRUVOR OCH MINERALBROTT SAMT TILLVERKNINGSINDUSTRI	700	39,05	45,14	589	39,49	45,63	111	36,71	42,56
33 TRÄVARUINDUSTRI	124	38,09	44,11	118	38,12	44,15	6	..	..
342 GRAFISK INDUSTRI, FÖRLAG	44	44,54	51,37	29	46,10	53,05	16	..	..
36 JORD- OCH STENVARUINDUSTRI	61	41,85	48,42	61	41,88	48,45	1	..	..
38 VERKSTADSINDUSTRI	369	38,93	45,03	343	39,13	45,25	26	36,28	42,15
381 METALLVARUINDUSTRI	68	38,48	44,51	59	38,99	45,06	9	..	..
382 MASKININDUSTRI	209	38,84	45,00	192	39,01	45,18	17	..	..
384 TRANSPORTMEDELSINDUSTRI	92	39,48	45,50	92	39,48	45,50	-	-	-
951 REPARATION AV HUSHALLS- VAROR OCH FORDON	34	38,49	43,48	33	38,56	43,54	-	..	..
<u>52 BORLÄNGE/FALLUN</u>									
2+3 GRUVOR OCH MINERALBROTT SAMT TILLVERKNINGSINDUSTRI	4271	42,24	48,86	3531	43,05	49,75	740	38,40	44,60
31 LIVSMEDELS-, DRYCKESVARU- OCH TOBAKSINDUSTRI	274	38,68	44,86	142	40,38	46,74	132	36,86	42,83
32 TEXTIL-, BEKLÄDNADS-, LÅDER- OCH LÅDERVARUINDUSTRI	164	33,62	38,97	46	34,29	39,99	118	33,36	38,58
321 TEXTILINDUSTRI	82	31,86	37,15	28	33,14	39,08	54	31,19	36,13
322 BEKLÄDNADSINDUSTRI UTOM SKOIND	62	35,62	41,07	8	..	..	54	35,41	40,89
33 TRÄVARUINDUSTRI	796	38,20	44,09	716	38,45	44,34	80	35,97	41,83
331 TRÄVARUINDUSTRI, UTOM MÖBELIND	694	38,54	44,46	638	38,74	44,66	56	36,29	42,16
332 TRÄMÖBELVARUINDUSTRI	102	35,89	41,55	78	36,10	41,70	24	..	..
34 MASSA-, PAPPERS- OCH PAPPERSVARU- INDUSTRI, GRAFISK INDUSTRI	679	46,38	54,29	571	47,30	55,40	108	41,52	48,37
342 GRAFISK INDUSTRI, FÖRLAG	146	45,46	52,22	107	46,38	53,25	39	42,96	49,40
35 KEMISK INDUSTRI, PETROLEUM-, GUMMI- OCH PLASTINDUSTRI	120	40,07	45,60	85	42,67	48,27	35	33,81	39,15
352 ANNAN KEMISK INDUSTRI	50	34,10	39,48	21	..	..	29	32,99	38,29
36 JORD- OCH STENVARUINDUSTRI	64	41,51	47,89	61	41,93	48,35	4	..	..
38 VERKSTADSINDUSTRI	912	39,39	45,44	800	39,89	45,96	112	35,80	41,71
381 METALLVARUINDUSTRI	422	39,52	45,54	358	40,15	46,17	64	36,00	42,01
382 MASKININDUSTRI	123	38,88	44,71	117	39,15	45,02	5	..	..
383 ELEKTROINDUSTRI	146	39,02	45,09	129	39,56	45,69	18	..	..
384 TRANSPORTMEDELSINDUSTRI	211	39,96	46,22	190	40,26	46,52	21	..	..
4101 ELVERK (PRIVATA)	182	41,56	50,02	180	41,63	50,12	2	..	..
951 REPARATION AV HUSHALLS- VAROR OCH FORDON	101	38,12	43,48	94	38,23	43,58	6	..	..
<u>53 AVESTA/HEDEMORA</u>									
2+3 GRUVOR OCH MINERALBROTT SAMT TILLVERKNINGSINDUSTRI	1563	44,70	52,14	1362	45,25	52,74	201	40,98	48,12
31 LIVSMEDELS-, DRYCKESVARU- OCH TOBAKSINDUSTRI	50	42,61	50,28	42	43,64	51,63	8	..	..
33 TRÄVARUINDUSTRI	120	39,02	45,05	114	39,12	45,16	6	..	..
331 TRÄVARUINDUSTRI, UTOM MÖBELIND	114	39,26	45,34	108	39,38	45,47	6	..	..

TABELL 11 (FORTS)

REGION	NÄRINGSGRÉN	MÄN OCH KVINNOR			MÄN			KVINNOR		
		ARBETS- TIDMAR	B-LÖN KRONOR	C-LÖN KRONOR	ARBETS- TIDMAR	B-LÖN KRONOR	C-LÖN KRONOR	ARBETS- TIDMAR	B-LÖN KRONOR	C-LÖN KRONOR
34	MASSA-, PAPPERS- OCH PAPPERSVARU- INDUSTRI, GRAFISK INDUSTRI	221	46,69	57,82	183	47,43	58,70	38	43,16	53,56
342	GRAFISK INDUSTRI, FÖRLAG	32	41,32	47,88	24	..	..	8	..	..
37	JÄRN-, STÅL- OCH METALLVERK	802	46,02	53,10	713	46,40	53,51	89	42,91	49,86
38	VERKSTADSINDUSTRI	181	40,19	46,44	164	40,55	46,83	16	..	..
381	METALLVARUINDUSTRI	78	39,30	45,45	66	39,85	46,04	12	..	..
<u>54 LUDVIKA</u>										
2+3	GRUVOR OCH MINERALBROTT SAMT TILLVERKNINGSINDUSTRI	1790	44,33	51,19	1539	44,90	51,81	251	40,80	47,34
2	GRUVOR OCH MINERALBROTT	271	49,94	57,22	240	50,37	57,78	31	46,70	52,97
31	LIVSMEDELS-, DRYCKESVARU- OCH TOBAKSINDUSTRI	70	39,43	45,65	42	40,91	47,17	28	37,17	43,30
33	TRAVARUINDUSTRI	62	35,85	41,34	55	35,89	41,36	7	..	..
38	VERKSTADSINDUSTRI	1069	43,29	50,15	926	43,80	50,70	144	40,01	46,62
381	METALLVARUINDUSTRI	114	39,12	45,04	88	39,66	45,61	26	37,27	43,11
382	MASKININDUSTRI	317	41,46	48,20	297	41,64	48,38	20	..	..
<u>55 MORA</u>										
2+3	GRUVOR OCH MINERALBROTT SAMT TILLVERKNINGSINDUSTRI	1334	37,94	43,83	1091	38,47	44,40	243	35,60	41,26
31	LIVSMEDELS-, DRYCKESVARU- OCH TOBAKSINDUSTRI	39	36,56	42,23	27	37,22	43,00	12	..	..
32	TEXTIL-, BEKLÄDNADS-, LÅDER- OCH LÅDERVARUINDUSTRI	79	36,01	41,31	52	37,34	42,72	27	33,41	38,56
33	TRAVARUINDUSTRI	299	38,17	44,12	258	38,59	44,59	41	35,53	41,19
331	TRAVARUINDUSTRI, UTOM MÖBELIND	227	39,06	45,11	208	39,36	45,45	19	..	..
38	VERKSTADSINDUSTRI	815	38,15	44,08	671	38,59	44,55	144	36,10	41,88
381	METALLVARUINDUSTRI	643	38,10	44,03	543	38,55	44,53	101	35,62	41,35
382	MASKININDUSTRI	101	38,19	44,03	96	38,41	44,28	5	..	..
4101	ELVERK (PRIVATA) VAROR OCH FORDON	82	39,13	46,21	82	39,13	46,21	-	-	-
		27	37,04	42,39	27	37,04	42,39	-	-	-
<u>56 GÄVLE/SANDVIKEN</u>										
2+3	GRUVOR OCH MINERALBROTT SAMT TILLVERKNINGSINDUSTRI	6446	43,62	50,58	5376	44,27	51,30	1070	40,37	46,96
31	LIVSMEDELS-, DRYCKESVARU- OCH TOBAKSINDUSTRI	332	38,77	45,26	167	40,35	46,97	165	37,16	43,52
32	TEXTIL-, BEKLÄDNADS-, LÅDER- OCH LÅDERVARUINDUSTRI	43	35,59	41,04	10	..	..	33	35,62	41,16
33	TRAVARUINDUSTRI	488	39,83	46,76	454	40,01	46,99	35	37,47	43,77
331	TRAVARUINDUSTRI, UTOM MÖBELIND	468	40,03	47,02	436	40,20	47,23	31	37,72	44,07
341	MASSA-, PAPPERS- OCH PAPPERS- VARUINDUSTRI	1178	47,30	55,09	1045	47,87	55,76	134	42,86	49,84
342	GRAFISK INDUSTRI, FÖRLAG	101	47,54	54,41	63	49,30	56,37	38	44,66	51,16
35	KEMISK INDUSTRI, PETROLEUM-, GUMMI- OCH PLASTINDUSTRI	91	41,30	47,79	51	43,82	50,74	40	38,11	44,06
36	JORD- OCH STENVARUINDUSTRI	53	39,80	45,89	49	40,12	46,23	4	..	..
37	JÄRN-, STÅL- OCH METALLVERK	1845	43,78	50,50	1585	43,99	50,68	260	42,54	49,38
38	VERKSTADSINDUSTRI	2302	43,28	50,18	1942	43,91	50,86	360	39,91	46,49
381	METALLVARUINDUSTRI	1433	43,60	50,47	1176	44,20	51,10	256	40,82	47,55
382	MASKININDUSTRI	348	42,27	48,59	326	42,64	48,99	22	..	..
383	ELEKTROINDUSTRI	349	42,87	49,74	273	44,30	51,37	76	37,75	43,91
384	TRANSPORTMEDELSINDUSTRI	147	44,40	52,61	143	44,52	52,74	4	..	..
4101	ELVERK (PRIVATA)	121	39,95	46,78	121	39,95	46,78	-	-	-
951	REPARATION AV HUSHÅLLS- VAROR OCH FORDON	47	38,08	43,53	42	38,36	43,94	4	..	..
<u>57 BOLLNÄS/SÖDERHAMN</u>										
2+3	GRUVOR OCH MINERALBROTT SAMT TILLVERKNINGSINDUSTRI	2304	42,21	49,00	1950	42,72	49,57	355	39,41	45,88
31	LIVSMEDELS-, DRYCKESVARU- OCH TOBAKSINDUSTRI	105	42,26	49,04	78	44,13	51,38	26	36,75	42,13
311-312	LIVSMEDELSINDUSTRI	97	41,55	47,99	71	43,33	50,18	26	36,75	42,13

TABELL 11 (FORTS)

REGION NÄRINGSGRÄN	MÄN OCH ARBETS-			KVINNOR			MÄN			KVINNOR		
	ARBETS- TIMMAR	B-LÖN KRONOR	C-LÖN KRONOR	ARBETS- TIMMAR	B-LÖN KRONOR	C-LÖN KRONOR	ARBETS- TIMMAR	B-LÖN KRONOR	C-LÖN KRONOR	ARBETS- TIMMAR	B-LÖN KRONOR	C-LÖN KRONOR
33 TRAVARUINDUSTRI	735	39,83	45,91	629	40,28	46,35	105	37,19	43,27			
331 TRAVARUINDUSTRI, UTOM MÖBELIND	601	40,32	46,45	533	40,67	46,79	69	37,62	43,78			
332 TRAMÖBELVARUINDUSTRI	133	37,63	43,48	97	38,10	43,92	37	36,38	42,31			
341 MASSA-, PAPPERS- OCH PAPPERS- VARUINDUSTRI	416	47,58	55,71	371	48,23	56,52	45	42,19	49,08			
342 GRAFISK INDUSTRI, FÖRLAG	44	45,49	52,38	27	47,01	54,05	17	..	..			
36 JORD- OCH STENVARUINDUSTRI	25	40,10	46,87	25	40,10	46,87	-	-	-			
38 VERKSTADSINDUSTRI	932	41,73	48,52	780	41,98	48,78	152	40,41	47,24			
381 METALLVARUINDUSTRI	186	43,50	50,29	154	44,36	51,26	31	39,21	45,50			
382 MASKININDUSTRI	393	40,98	47,84	379	41,10	47,98	14	..	..			
4101 ELVERK (PRIVATA)	38	46,63	57,90	38	46,63	57,90	-	-	-			
<u>58 HUDIKSVALL/LJUSDAL</u>												
2+3 GRUVOR OCH MINERALBROTT SAMT TILLVERKNINGSINDUSTRI	2029	43,26	50,47	1688	43,91	51,26	341	40,01	46,56			
31 LIVSMEDELS-, DRYCKESVARU- OCH TOBAKSINDUSTRI	34	37,24	42,90	18	..	..	16	..	..			
32 TEXTIL-, BEKLÄDNADS-, LÅDER- OCH LÅDERVARUINDUSTRI	46	37,91	43,98	21	..	..	26	36,92	42,82			
33 TRXVARUINDUSTRI	438	40,76	47,74	390	41,02	48,09	48	38,66	44,93			
331 TRAVARUINDUSTRI, UTOM MÖBELIND	427	40,87	47,88	381	41,12	48,22	46	38,83	45,13			
34 MASSA-, PAPPERS- OCH PAPPERSVARU- INDUSTRI, GRAFISK INDUSTRI	676	48,56	57,20	598	48,86	57,64	78	46,27	53,84			
342 GRAFISK INDUSTRI, FÖRLAG	31	40,93	46,39	24	..	..	7	..	..			
35 KEMISK INDUSTRI, PETROLEUM-, GUMMI- OCH PLASTINDUSTRI	43	36,51	42,00	11	..	..	32	34,74	40,13			
38 VERKSTADSINDUSTRI	757	41,12	47,50	619	41,53	47,84	139	39,33	45,94			
381 METALLVARUINDUSTRI	151	41,06	46,95	139	41,48	47,39	12	..	..			
382 MASKININDUSTRI	311	41,80	48,28	293	42,02	48,51	19	..	..			
383 ELEKTROINDUSTRI	257	40,54	47,09	149	41,02	47,42	108	39,87	46,63			
384 TRANSPORTMEDELSINDUSTRI	38	39,83	46,01	37	39,87	46,05	-	..	..			
951 REPARATION AV HUSHALLS- VAROR OCH FORDON	45	38,12	43,18	45	38,12	43,18	-	-	-			
<u>59 SUNDSVALL</u>												
2+3 GRUVOR OCH MINERALBROTT SAMT TILLVERKNINGSINDUSTRI	2674	44,35	51,31	2389	44,72	51,73	285	41,26	47,78			
31 LIVSMEDELS-, DRYCKESVARU- OCH TOBAKSINDUSTRI	187	40,71	47,29	141	41,28	47,93	46	38,95	45,35			
33 TRXVARUINDUSTRI	242	39,37	45,66	225	39,58	45,91	17	..	..			
341 MASSA-, PAPPERS- OCH PAPPERS- VARUINDUSTRI	637	47,66	55,74	580	48,00	56,12	57	44,25	51,91			
342 GRAFISK INDUSTRI, FÖRLAG	51	47,91	55,01	38	47,81	54,87	12	..	..			
35 KEMISK INDUSTRI, PETROLEUM-, GUMMI- OCH PLASTINDUSTRI	338	45,72	52,29	307	46,36	52,99	31	39,52	45,43			
351 KEMIKALIE-, GÖDSSELMEDELS- OCH PLASTINDUSTRI	294	46,89	53,61	281	46,99	53,74	13	..	..			
36 JORD- OCH STENVARUINDUSTRI	174	45,66	53,11	149	45,41	52,84	24	..	..			
38 VERKSTADSINDUSTRI	761	42,07	48,79	702	42,49	49,26	59	37,17	43,15			
381 METALLVARUINDUSTRI	258	41,34	47,62	236	41,73	48,05	22	..	..			
382 MASKININDUSTRI	384	43,01	49,97	363	43,34	50,35	21	..	..			
383 ELEKTROINDUSTRI	109	40,62	47,48	94	41,14	48,12	15	..	..			
4101 ELVERK (PRIVATA)	70	44,33	55,57	67	44,49	55,98	3	..	..			
951 REPARATION AV HUSHALLS- VAROR OCH FORDON	60	38,95	44,75	57	39,12	44,98	3	..	..			
<u>60 HÄRNÖSAND/KRAMFORS</u>												
2+3 GRUVOR OCH MINERALBROTT SAMT TILLVERKNINGSINDUSTRI	1176	41,02	47,47	953	41,64	48,14	223	38,40	44,61			
31 LIVSMEDELS-, DRYCKESVARU- OCH TOBAKSINDUSTRI	91	39,68	46,28	47	40,74	47,28	44	38,56	45,21			
311-312 LIVSMEDELSINDUSTRI	37	37,63	43,31	26	38,64	44,58	12	..	..			
32 TEXTIL-, BEKLÄDNADS-, LÅDER- OCH LÅDERVARUINDUSTRI	75	35,92	41,50	42	36,47	42,07	33	35,22	40,78			
324 SKOINDUSTRI	71	35,81	41,40	39	36,36	41,97	32	35,13	40,67			



TABELL 11 (FORTS)

REGION	NÄRINGSGRÉN	MÄN OCH KVINNOR			MÄN			KVINNOR		
		ARBETS- TIMMAR	B-LÖN KRONOR	C-LÖN KRONOR	ARBETS- TIMMAR	B-LÖN KRONOR	C-LÖN KRONOR	ARBETS- TIMMAR	B-LÖN KRONOR	C-LÖN KRONOR
33	TRÄVARUINDUSTRI	197	39,77	46,34	192	39,86	46,46	4	..	..
34	MASSA-, PAPPERS- OCH PAPPERSVARU- INDUSTRI, GRAFISK INDUSTRI	288	45,79	53,02	253	46,23	53,55	35	42,65	49,23
342	GRAFISK INDUSTRI, FÖRLAG	48	46,84	53,78	29	48,12	55,17	19	..	..
38	VERKSTADSINDUSTRI	488	39,82	45,92	388	40,25	46,34	99	38,12	44,27
381	METALLVARUINDUSTRI	86	39,28	45,10	75	39,76	45,52	10	..	..
382	MASKININDUSTRI	112	40,17	46,71	109	40,32	46,88	3	..	..
383	ELEKTROINDUSTRI	168	40,48	46,50	142	41,10	47,11	26	37,04	43,12
384	TRANSPORTMEDELSINDUSTRI	122	38,96	44,99	62	38,80	44,67	60	39,13	45,32
<b>61 SOLLEFTEÅ</b>										
2+3	GRUVOR OCH MINERALBROTT SAMT TILLVERKNINGSINDUSTRI	233	39,42	45,64	187	39,89	46,12	46	37,47	43,65
31	LIVSMEDELS-, DRYCKESVARU- OCH TOBAKSINDUSTRI	31	38,06	44,05	26	38,18	44,18	5	..	..
33	TRÄVARUINDUSTRI	32	38,68	43,63	31	38,71	43,65	-	..	..
38	VERKSTADSINDUSTRI	107	41,38	47,89	86	41,68	48,16	21	..	..
381	METALLVARUINDUSTRI	56	37,33	43,04	42	37,72	43,37	14	..	..
4101	ELVERK (PRIVATA)	61	43,86	52,67	59	43,80	52,66	1	..	..
<b>62 ÖRNSKÖLDSEVIK</b>										
2+3	GRUVOR OCH MINERALBROTT SAMT TILLVERKNINGSINDUSTRI	2421	45,32	52,74	2147	46,04	53,58	273	39,66	46,10
31	LIVSMEDELS-, DRYCKESVARU- OCH TOBAKSINDUSTRI	68	39,80	45,66	36	43,22	49,50	33	36,08	41,48
33	TRÄVARUINDUSTRI	122	38,71	44,82	117	38,80	44,92	4	..	..
34	MASSA-, PAPPERS- OCH PAPPERSVARU- INDUSTRI, GRAFISK INDUSTRI	768	52,60	61,96	710	53,25	62,76	58	44,63	52,14
35	KEMISK INDUSTRI, PETROLEUM-, GUMMI- OCH PLASTINDUSTRI	79	42,01	48,75	58	44,11	51,15	20	..	..
36	JORD- OCH STENVARUINDUSTRI	51	36,37	42,03	43	36,79	42,44	7	..	..
38	VERKSTADSINDUSTRI	1269	42,49	49,14	1129	42,85	49,53	140	39,53	45,97
381	METALLVARUINDUSTRI	257	40,68	46,87	224	41,26	47,47	33	36,73	42,73
382	MASKININDUSTRI	908	43,45	50,31	839	43,55	50,42	69	42,16	49,08
383	ELEKTROINDUSTRI	72	39,31	45,37	45	39,89	45,88	27	38,33	44,52
384	TRANSPORTMEDELSINDUSTRI	29	36,35	41,96	19	..	..	9	..	..
39	ANNAN TILLVERKNINGSINDUSTRI	34	46,38	51,85	33	46,64	52,13	1	..	..
<b>63 ÖSTERSUND</b>										
2+3	GRUVOR OCH MINERALBROTT SAMT TILLVERKNINGSINDUSTRI	2144	39,31	45,44	1690	39,74	45,91	454	37,69	43,68
31	LIVSMEDELS-, DRYCKESVARU- OCH TOBAKSINDUSTRI	211	41,02	47,75	160	42,32	49,37	51	36,89	42,61
32	TEXTIL-, BEKLÄDNADS-, LÅDER- OCH LÅDERVARUINDUSTRI	173	39,84	45,93	77	42,09	48,41	96	38,05	43,95
321	TEXTILINDUSTRI	149	40,52	46,70	72	42,43	48,80	77	38,72	44,74
33	TRÄVARUINDUSTRI	580	38,07	44,04	500	38,45	44,47	81	35,71	41,38
331	TRÄVARUINDUSTRI, UTOM MÖBELIND	400	38,92	45,02	365	39,21	45,36	35	35,83	41,49
332	TRÄMÖBELVARUINDUSTRI	180	36,20	41,87	135	36,39	42,06	46	35,62	41,31
342	GRAFISK INDUSTRI, FÖRLAG	83	43,64	50,21	59	44,33	50,91	25	..	..
35	KEMISK INDUSTRI, PETROLEUM-, GUMMI- OCH PLASTINDUSTRI	48	36,90	42,47	27	38,20	43,89	21	..	..
36	JORD- OCH STENVARUINDUSTRI	68	38,06	44,02	65	38,19	44,14	3	..	..
38	VERKSTADSINDUSTRI	831	39,31	45,39	657	39,55	45,57	174	38,43	44,69
381	METALLVARUINDUSTRI	344	38,22	44,19	298	38,40	44,36	46	37,07	43,08
382	MASKININDUSTRI	227	40,15	46,02	211	40,40	46,30	16	..	..
383	ELEKTROINDUSTRI	222	40,45	46,97	112	41,64	48,23	111	39,24	45,71
384	TRANSPORTMEDELSINDUSTRI	38	37,57	43,11	37	37,63	43,18	1	..	..
4101	ELVERK (PRIVATA)	107	43,65	54,18	105	43,74	54,38	2	..	..
951	REPARATION AV HUSHÅLLS- VAROR OCH FORDON	64	38,35	43,92	61	38,47	44,09	2	..	..

TABELL 11 (FORTS)

REGION NÄRINGSGRUPP	MÄN OCH KVINNOR			MÄN			KVINNOR		
	ARBETS- TIMMAR	B-LÖN KRONOR	C-LÖN KRONOR	ARBETS- TIMMAR	B-LÖN KRONOR	C-LÖN KRONOR	ARBETS- TIMMAR	B-LÖN KRONOR	C-LÖN KRONOR
<u>64 UMEA</u>									
2+3 GRUVOR OCH MINERALBROTT SAMT TILLVERKNINGSINDUSTRI	1999	42,62	49,52	1781	43,03	50,00	218	39,24	45,60
31 LIVSMEDELS-, DRYCKESVARU- OCH TOBAKSINDUSTRI	212	42,02	48,62	170	43,17	49,98	43	37,47	43,28
33 TRÄVARUINDUSTRI	287	38,52	44,38	276	38,63	44,48	12	..	..
341 MASSA-, PAPPERS- OCH PAPPERS- VARUINDUSTRI	345	50,72	60,25	321	51,14	60,76	24	..	..
342 GRAFISK INDUSTRI, FÖRLAG	74	46,19	52,72	62	45,77	52,15	12	..	..
35 KEMISK INDUSTRI, PETROLEUM-, GUMMI- OCH PLASTINDUSTRI	143	39,33	45,43	101	40,04	46,15	42	37,64	43,68
351 KEMIKALIE-, GÖDSELMEDELS- OCH PLASTINDUSTRI	105	39,90	46,16	77	40,72	47,07	29	37,71	43,75
38 VERKSTADSINDUSTRI	823	41,55	48,10	767	41,72	48,26	56	39,30	45,83
381 METALLVARUINDUSTRI	133	42,19	48,55	122	42,46	48,83	11	..	..
382 MASKININDUSTRI	264	40,89	47,39	250	41,11	47,61	14	..	..
384 TRANSPORTMEDELSINDUSTRI	377	42,23	48,96	354	42,26	48,97	24	..	..
4101 ELVERK (PRIVATA)	50	41,69	50,15	49	41,69	50,16	-	..	..
951 REPARATION AV HUSHÅLLS- VAROR OCH FORDON	33	37,87	43,56	32	37,94	43,67	1	..	..
<u>65 SKELLEFTEA</u>									
2+3 GRUVOR OCH MINERALBROTT SAMT TILLVERKNINGSINDUSTRI	3350	43,11	49,83	2808	43,73	50,56	541	39,88	46,02
31 LIVSMEDELS-, DRYCKESVARU- OCH TOBAKSINDUSTRI	157	40,85	47,56	111	42,63	49,69	46	36,60	42,45
33 TRÄVARUINDUSTRI	448	39,68	45,68	414	39,81	45,82	34	38,09	44,11
34 MASSA-, PAPPERS- OCH PAPPERSVARU- INDUSTRI, GRAFISK INDUSTRI	132	43,87	51,38	113	44,65	52,37	19	..	..
342 GRAFISK INDUSTRI, FÖRLAG	36	46,06	53,25	25	..	..	11	..	..
35 KEMISK INDUSTRI, PETROLEUM-, GUMMI- OCH PLASTINDUSTRI	168	40,32	46,52	137	40,76	46,93	31	38,43	44,72
36 JORD- OCH STENVARUINDUSTRI	38	39,46	45,59	38	39,49	45,62	-	..	..
38 VERKSTADSINDUSTRI	1322	40,63	46,97	1038	40,74	47,12	284	40,20	46,43
381 METALLVARUINDUSTRI	434	38,30	44,25	335	38,99	44,97	98	35,93	41,80
382 MASKININDUSTRI	503	41,86	48,55	481	41,94	48,63	22	..	..
383 ELEKTROINDUSTRI	296	42,45	48,83	139	41,71	48,12	157	43,11	49,47
384 TRANSPORTMEDELSINDUSTRI	89	38,91	45,07	82	39,20	45,39	7	..	..
951 REPARATION AV HUSHÅLLS- VAROR OCH FORDON	73	39,90	45,64	71	39,98	45,75	2	..	..
<u>66 LYCKSELE</u>									
2+3 GRUVOR OCH MINERALBROTT SAMT TILLVERKNINGSINDUSTRI	845	43,09	49,71	716	43,81	50,51	129	39,08	45,25
2 GRUVOR OCH MINERALBROTT	281	50,35	57,48	241	51,52	58,90	40	43,33	49,02
3 TILLVERKNINGSINDUSTRI	564	39,47	45,84	475	39,91	46,27	88	37,15	43,53
33 TRÄVARUINDUSTRI	209	39,07	45,53	193	39,26	45,77	16	..	..
35 KEMISK INDUSTRI, PETROLEUM-, GUMMI- OCH PLASTINDUSTRI	32	37,12	43,28	18	..	..	14	..	..
38 VERKSTADSINDUSTRI	287	40,83	46,40	237	40,46	46,74	50	37,99	44,77
381 METALLVARUINDUSTRI	70	39,51	45,88	53	40,01	46,20	17	..	..
382 MASKININDUSTRI	144	41,79	48,45	127	42,11	48,67	17	..	..
384 TRANSPORTMEDELSINDUSTRI	51	37,21	43,14	39	37,35	43,25	12	..	..
<u>67 PITEA</u>									
2+3 GRUVOR OCH MINERALBROTT SAMT TILLVERKNINGSINDUSTRI	1359	46,24	53,57	1192	47,16	54,65	166	39,64	45,85
2 GRUVOR OCH MINERALBROTT	128	48,26	55,17	110	48,96	56,01	18	..	..
3 TILLVERKNINGSINDUSTRI	1231	46,03	53,41	1083	46,98	54,51	148	39,11	45,33
31 LIVSMEDELS-, DRYCKESVARU- OCH TOBAKSINDUSTRI	80	39,09	45,16	38	42,06	48,46	42	36,40	42,18

TABELL 11 (FORTS)

REGION HÄRINGSGREN	MXN OCH KVINNOR			MXN			KVINNOR			
	ARBETS- TIMMAR	B-LÖN KRONOR	C-LÖN KRONOR	ARBETS- TIMMAR	B-LÖN KRONOR	C-LÖN KRONOR	ARBETS- TIMMAR	B-LÖN KRONOR	C-LÖN KRONOR	
33	TRÄVARUINDUSTRI	372	42,36	48,76	352	42,53	48,94	20	..	..
34	MASSA-, PAPPERS- OCH PAPPERSVARU- INDUSTRI, GRAFISK INDUSTRI	459	54,38	63,57	421	55,32	64,70	38	44,12	51,09
342	GRAFISK INDUSTRI, FÖRLAG	31	45,59	52,31	16	..	..	15	..	..
35	KEMISK INDUSTRI, PETROLEUM-, GUMMI- OCH PLASTINDUSTRI	63	42,90	49,81	54	43,61	50,61	9	..	..
38	VERKSTADSINDUSTRI	228	39,61	45,72	198	39,88	45,99	30	37,81	43,96
381	METALLVARUINDUSTRI	128	40,16	46,13	118	40,41	46,37	10	..	..
951	REPARATION AV HUSHALLS- VAROR OCH FORDON	44	38,58	44,14	42	38,73	44,35	2	..	..
<u>68 LULEÅ/BODEN</u>										
2+3	GRUVOR OCH MINERALBROTT SAMT TILLVERKNINGSINDUSTRI	2077	45,09	51,93	1821	45,66	52,56	256	40,99	47,43
31	LIVSMEDELS-, DRYCKESVARU- OCH TOBAKSINDUSTRI	137	39,82	46,01	85	41,36	47,71	52	37,32	43,27
33	TRÄVARUINDUSTRI	91	38,72	44,57	89	38,81	44,68	2	..	..
342	GRAFISK INDUSTRI, FÖRLAG	88	47,05	54,01	59	48,81	56,00	29	43,50	50,02
35	KEMISK INDUSTRI, PETROLEUM-, GUMMI- OCH PLASTINDUSTRI	46	39,18	45,30	40	39,92	46,13	6	..	..
36	JORD- OCH STENVARUINDUSTRI	32	38,90	44,04	32	38,90	44,04	-	-	-
38	VERKSTADSINDUSTRI	500	40,95	47,30	437	41,65	48,07	63	36,10	41,94
381	METALLVARUINDUSTRI	183	36,75	42,38	145	37,13	42,76	38	35,32	40,92
382	MASKININDUSTRI	37	39,75	45,40	36	39,81	45,46	-	..	..
384	TRANSPORTMEDELSINDUSTRI	177	43,86	50,73	169	43,94	50,79	7	..	..
951	REPARATION AV HUSHALLS- VAROR OCH FORDON	32	40,00	46,00	28	40,37	46,49	4	..	..
<u>69 HÄPARANDA/KALIX</u>										
2+3	GRUVOR OCH MINERALBROTT SAMT TILLVERKNINGSINDUSTRI	863	41,39	48,07	752	42,02	48,79	111	37,10	43,18
31	LIVSMEDELS-, DRYCKESVARU- OCH TOBAKSINDUSTRI	89	36,70	42,24	67	37,56	43,17	22	..	..
32	TEXTIL-, BEKLÄDNADS-, LÄDER- OCH LÄDERVARUINDUSTRI	27	35,87	41,51	11	..	..	17	..	..
33	TRÄVARUINDUSTRI	283	39,66	45,70	264	39,92	45,97	19	..	..
34	MASSA-, PAPPERS- OCH PAPPERSVARU- INDUSTRI, GRAFISK INDUSTRI	230	46,46	54,24	215	46,93	54,79	15	..	..
38	VERKSTADSINDUSTRI	207	40,99	48,07	171	41,30	48,46	36	39,54	46,18
381	METALLVARUINDUSTRI	175	40,81	47,93	144	41,10	48,32	31	39,46	46,11
<u>70 KIRUNA/GÄLLIVARE</u>										
2+3	GRUVOR OCH MINERALBROTT SAMT TILLVERKNINGSINDUSTRI	1965	46,11	54,15	1790	46,54	54,68	175	41,71	48,70
2	GRUVOR OCH MINERALBROTT	1679	47,36	55,77	1550	47,66	56,14	129	43,82	51,26
3	TILLVERKNINGSINDUSTRI	286	38,76	44,66	240	39,32	45,26	46	35,83	41,52
33	TRÄVARUINDUSTRI	62	36,20	41,72	53	36,24	41,72	9	..	..
38	VERKSTADSINDUSTRI	145	39,39	45,53	131	39,80	45,98	14	..	..
381	METALLVARUINDUSTRI	113	39,36	45,49	104	39,65	45,80	10	..	..

110 Gruvor och mineralbrott, tillverkningsindustri, elverk, stuverirörelse m m

TABELL 12 ARBETSTIMMAP, ACKORDS- OCH DAGARBETSPROCENT SAMT GENOMSNITTLIGA TIMFÖRTJÄNSTER FÖR VUXNA ARBETARE MED FÖRDELNING EFTER NÄRINGSRENN OCH ARBETSSTÄLLESTORLEK 1983  
NUMBERS OF HOURS WORKED, FREQUENCY OF PIECE-WORK AND DAY-WORK, AVERAGE HOURLY EARNINGS OF ADULT WORKERS BY BRANCH AND BY SIZE OF THE ESTABLISHMENT, IN 1983

NÄRINGSRENN KÖN	ARBETSSTÄLLETS STORLEK EFTER ANTAL ANSTÄLLDA								
	SAMT- LIGA	1-4	5-9	10-19	20-49	50-99	100- 129	200- 499	500-
<b>2+3 GRUVOR OCH MINERALBROTT SAMT TILLVERKNINGSINDUSTRI</b>									
<b>MÄN OCH KVINNOR</b>									
ARBETSTIMMAR (1000-TAL)	209004	6259	8194	15616	20269	24680	28288	36812	68885
DARAV PROCENT ACKORDSARBETE	39	8	7	16	23	33	40	49	50
DAGARBETE	78	99	98	96	93	89	79	72	63
TIMFÖRTJÄNST, KR	48,56	43,33	45,56	45,85	45,90	46,30	47,48	49,34	51,63
<b>MÄN</b>									
ARBETSTIMMAR (1000-TAL)	167155	5049	6816	12957	15916	19073	21247	28884	57214
DARAV PROCENT ACKORDSARBETE	38	9	8	16	24	34	41	49	49
DAGARBETE	77	99	98	96	93	88	77	70	63
TIMFÖRTJÄNST, KR	49,55	44,34	46,51	46,71	46,95	47,25	48,66	50,39	52,40
<b>KVINNOR</b>									
ARBETSTIMMAR (1000-TAL)	41849	1210	1377	2660	4354	5607	7042	7928	11671
DARAV PROCENT ACKORDSARBETE	39	5	6	17	21	31	39	50	55
DAGARBETE	82	100	98	96	95	90	84	77	67
TIMFÖRTJÄNST, KR	44,61	39,08	40,86	41,67	42,06	43,06	43,91	45,51	47,81
<b>2 GRUVOR OCH MINERALBROTT</b>									
<b>MÄN</b>									
ARBETSTIMMAR (1000-TAL)	3734	247	172	239	194	318	198	861	1503
DARAV PROCENT ACKORDSARBETE	12	7	8	40	37	19	23	18	-
DAGARBETE	68	92	97	92	91	72	76	71	49
TIMFÖRTJÄNST, KR	54,28	50,17	46,48	48,20	49,55	54,61	56,77	56,65	55,67
<b>KVINNOR</b>									
ARBETSTIMMAR (1000-TAL)	345	7	2	6	7	24	16	160	123
DARAV PROCENT ACKORDSARBETE	7	-	-	39	5	18	8	11	-
DAGARBETE	73	100	100	99	94	85	75	72	67
TIMFÖRTJÄNST, KR	49,29	..	..	..	..	..	..	49,99	50,23
<b>31 LIVSMEDELS-, DRYCKESVARU- OCH TOBAKSINDUSTRI</b>									
<b>MÄN</b>									
ARBETSTIMMAR (1000-TAL)	12459	459	516	908	1053	1625	2261	2908	2728
DARAV PROCENT ACKORDSARBETE	43	9	4	25	30	43	43	50	60
DAGARBETE	86	100	98	96	89	93	83	87	74
TIMFÖRTJÄNST, KR	49,57	41,93	45,60	48,15	49,00	49,70	50,55	50,25	50,68
<b>KVINNOR</b>									
ARBETSTIMMAR (1000-TAL)	6169	469	335	459	519	754	1056	1200	1378
DARAV PROCENT ACKORDSARBETE	42	4	4	22	28	40	47	59	60
DAGARBETE	82	100	100	98	93	92	76	85	60
TIMFÖRTJÄNST, KR	44,06	39,22	40,99	42,50	42,43	44,09	45,63	45,55	45,06
<b>32 TEXTIL-, BEKLÄDNADS-, LÄDER- OCH LÄDERVARUINDUSTRI</b>									
<b>MÄN</b>									
ARBETSTIMMAR (1000-TAL)	3814	138	213	341	442	587	969	1025	98
DARAV PROCENT ACKORDSARBETE	31	4	14	15	11	31	32	49	56
DAGARBETE	79	99	99	96	94	85	78	60	42
TIMFÖRTJÄNST, KR	44,47	38,97	43,55	42,95	42,85	42,69	45,01	46,43	51,82
<b>KVINNOR</b>									
ARBETSTIMMAR (1000-TAL)	6112	172	338	625	1430	1153	1427	926	41
DARAV PROCENT ACKORDSARBETE	31	2	11	20	23	36	40	43	50
DAGARBETE	94	100	100	98	99	96	93	80	64
TIMFÖRTJÄNST, KR	40,88	36,58	38,33	39,92	40,63	40,85	41,93	41,85	45,23
<b>33 TRÅVARUINDUSTRI</b>									
<b>MÄN</b>									
ARBETSTIMMAR (1000-TAL)	18003	868	1113	2508	3563	3640	2956	2692	664
DARAV PROCENT ACKORDSARBETE	43	20	8	21	33	52	54	66	82
DAGARBETE	85	99	100	99	96	90	67	63	69
TIMFÖRTJÄNST, KR	45,28	40,97	42,21	43,04	44,08	45,62	47,21	47,93	49,66
<b>KVINNOR</b>									
ARBETSTIMMAR (1000-TAL)	2509	86	93	226	488	519	574	464	58
DARAV PROCENT ACKORDSARBETE	40	17	9	22	30	43	38	64	82
DAGARBETE	87	100	100	99	98	95	81	64	77
TIMFÖRTJÄNST, KR	43,12	38,21	39,39	41,15	41,96	42,79	44,07	45,55	47,80
<b>341 MASSA-, PAPPERS- OCH PAPPERSVARU- INDUSTRI</b>									
<b>MÄN</b>									
ARBETSTIMMAR (1000-TAL)	13217	48	45	166	267	445	1025	3638	7582
DARAV PROCENT ACKORDSARBETE	46	3	-	12	17	28	53	48	48
DAGARBETE	45	100	79	72	64	59	40	40	45
TIMFÖRTJÄNST, KR	56,08	44,88	43,91	46,62	49,72	48,58	52,79	55,60	57,76
<b>KVINNOR</b>									
ARBETSTIMMAR (1000-TAL)	2416	21	14	67	84	181	256	675	1118
DARAV PROCENT ACKORDSARBETE	44	6	-	17	13	32	44	47	50
DAGARBETE	52	86	45	84	89	76	71	45	43
TIMFÖRTJÄNST, KR	47,48	..	..	42,26	42,21	44,97	44,10	47,01	49,84

TABELL 12 (FORTS)

KÖN	NÄRINGSGRUPP	ARBETSTÄLLETETS STORLEK EFTER ANTAL ANSTÄLLDA								
		SAMT- LIGA	1-4	5-9	10-19	20-49	50-99	100- 199	200- 499	500-
<b>342 GRAFISK INDUSTRI, FÖRLAG</b>										
MÄN	ARBETSTIMMAR (1000-TAL)	7584	434	844	1208	979	952	1101	952	1113
	DÄRAV PROCENT ACKORDSARBETE	3	-	3	1	5	7	2	7	-
	DAGARBETE	68	99	96	94	76	60	44	45	49
	TIMFÖRTJÄNST, KR	55,81	48,73	51,97	51,96	51,97	53,48	54,33	58,55	70,15
KVINNOR	ARBETSTIMMAR (1000-TAL)	2437	176	209	307	380	444	463	311	147
	DÄRAV PROCENT ACKORDSARBETE	5	1	4	3	7	10	5	4	-
	DAGARBETE	81	100	98	95	85	79	71	72	49
	TIMFÖRTJÄNST, KR	47,92	42,30	44,36	43,90	46,15	48,02	48,33	50,10	66,50
<b>35 KEMISK INDUSTRI, PETROLEUM-, GUMMI- PLAST- OCH PLASTVARUINDUSTRI</b>										
MÄN	ARBETSTIMMAR (1000-TAL)	11147	329	340	759	732	1123	1285	2146	4433
	DÄRAV PROCENT ACKORDSARBETE	29	4	8	13	21	20	34	42	32
	DAGARBETE	66	95	93	78	76	67	62	61	62
	TIMFÖRTJÄNST, KR	49,82	42,46	47,18	47,43	47,27	47,84	48,06	50,92	51,88
KVINNOR	ARBETSTIMMAR (1000-TAL)	4097	70	119	233	329	498	622	853	1374
	DÄRAV PROCENT ACKORDSARBETE	31	7	7	12	11	19	35	56	29
	DAGARBETE	70	99	91	83	82	69	68	62	69
	TIMFÖRTJÄNST, KR	44,10	38,75	43,41	40,88	41,44	42,96	42,88	45,14	45,93
<b>36 JORD- OCH STENVARUINDUSTRI</b>										
MÄN	ARBETSTIMMAR (1000-TAL)	5986	218	371	633	632	698	898	1649	887
	DÄRAV PROCENT ACKORDSARBETE	45	9	13	29	30	55	48	65	41
	DAGARBETE	78	100	99	96	95	87	81	60	62
	TIMFÖRTJÄNST, KR	49,00	43,85	46,47	46,38	47,42	47,85	49,21	50,94	51,41
KVINNOR	ARBETSTIMMAR (1000-TAL)	948	21	7	29	58	111	121	320	281
	DÄRAV PROCENT ACKORDSARBETE	48	6	-	17	24	52	40	71	38
	DAGARBETE	77	100	100	97	100	86	87	70	68
	TIMFÖRTJÄNST, KR	44,37	..	..	42,25	40,62	42,60	42,86	46,03	45,57
<b>37 JÄRN-, STÅL- OCH METALLVERK</b>										
MÄN	ARBETSTIMMAR (1000-TAL)	12829	52	82	161	328	432	634	1592	9548
	DÄRAV PROCENT ACKORDSARBETE	38	-	7	16	44	46	43	49	36
	DAGARBETE	52	100	96	91	90	73	61	56	48
	TIMFÖRTJÄNST, KR	52,00	45,12	46,18	44,91	47,27	47,32	48,04	49,51	53,26
KVINNOR	ARBETSTIMMAR (1000-TAL)	1662	2	5	24	35	52	81	245	1218
	DÄRAV PROCENT ACKORDSARBETE	38	-	-	31	19	58	44	59	34
	DAGARBETE	52	100	100	100	97	70	48	60	47
	TIMFÖRTJÄNST, KR	49,28	..	..	..	42,40	46,06	45,13	46,25	50,71
<b>38 VERKSTADSINDUSTRI</b>										
MÄN	ARBETSTIMMAR (1000-TAL)	77486	2175	3022	5940	7566	9068	9690	11368	28656
	DÄRAV PROCENT ACKORDSARBETE	41	8	7	13	20	29	41	50	59
	DAGARBETE	85	99	99	99	97	95	88	85	73
	TIMFÖRTJÄNST, KR	48,48	45,27	46,92	47,14	47,41	46,71	47,95	48,51	50,18
KVINNOR	ARBETSTIMMAR (1000-TAL)	14687	154	227	635	930	1774	2293	2742	5932
	DÄRAV PROCENT ACKORDSARBETE	48	4	1	15	21	27	44	49	68
	DAGARBETE	87	100	99	98	97	95	93	90	77
	TIMFÖRTJÄNST, KR	45,24	38,61	40,28	42,07	42,69	42,66	43,81	45,56	47,53
<b>381 METALLVARUINDUSTRI</b>										
MÄN	ARBETSTIMMAR (1000-TAL)	22694	1122	1651	3117	3736	3907	3913	2788	2461
	DÄRAV PROCENT ACKORDSARBETE	29	5	9	16	21	25	35	51	55
	DAGARBETE	88	99	99	99	95	94	83	80	57
	TIMFÖRTJÄNST, KR	47,54	45,88	47,27	47,34	47,15	45,42	47,65	48,65	51,25
KVINNOR	ARBETSTIMMAR (1000-TAL)	4574	104	120	360	583	1035	1032	629	712
	DÄRAV PROCENT ACKORDSARBETE	33	3	1	14	17	18	35	53	66
	DAGARBETE	88	100	99	98	97	95	91	89	58
	TIMFÖRTJÄNST, KR	43,63	38,20	39,38	42,14	42,43	41,86	43,20	45,05	48,81
<b>382 MASKININDUSTRI</b>										
MÄN	ARBETSTIMMAR (1000-TAL)	22735	645	861	1744	2447	2693	2890	4097	7357
	DÄRAV PROCENT ACKORDSARBETE	41	10	5	10	17	31	41	47	62
	DAGARBETE	90	100	100	100	98	97	94	90	78
	TIMFÖRTJÄNST, KR	48,30	45,69	46,86	47,49	47,68	48,09	48,21	48,26	49,25
KVINNOR	ARBETSTIMMAR (1000-TAL)	2347	17	45	88	124	224	259	458	1132
	DÄRAV PROCENT ACKORDSARBETE	53	-	-	5	27	35	44	51	68
	DAGARBETE	88	100	100	99	94	94	93	93	83
	TIMFÖRTJÄNST, KR	45,30	..	41,45	41,85	43,25	43,83	44,65	45,73	46,29

112 Gruvor och mineralbrott, tillverkningsindustri, elverk, stuverirörelse m m

TABELL 12 (FORTS)

NÄRINGSÖRE		ARBETSTÄLLETETS STÖRLEK EFTER ANTAL ANSTÄLLDA								
KÖN		SAMT- LIGA	1-4	5-9	10-19	20-49	50-99	100- 199	200- 499	500-
<b>383 ELEKTROINDUSTRI</b>										
<b>MÄN</b>										
	ARBETSTIMMAR (1000-TAL)	10066	208	237	438	445	789	1149	2020	4778
	DARAV PROCENT ACKORDSARBETE	47	3	9	15	21	36	48	48	58
	DAGARBETE	83	100	100	99	98	90	82	80	79
	TIMFÖRTJÄNST, KR	47,97	43,44	46,19	45,96	46,00	47,78	48,29	47,10	48,95
<b>KVINNOR</b>										
	ARBETSTIMMAR (1000-TAL)	4684	17	42	95	120	225	727	1239	2219
	DARAV PROCENT ACKORDSARBETE	53	1	2	23	25	31	53	48	63
	DAGARBETE	93	100	99	100	98	97	96	89	93
	TIMFÖRTJÄNST, KR	45,20	..	40,11	41,03	43,27	42,68	43,78	45,64	46,08
<b>384 TRANSPORTMEDELSINDUSTRI</b>										
<b>MÄN</b>										
	ARBETSTIMMAR (1000-TAL)	20584	157	217	497	761	1408	1339	2229	13978
	DARAV PROCENT ACKORDSARBETE	54	23	6	12	26	36	52	57	59
	DAGARBETE	77	100	98	99	97	95	95	84	70
	TIMFÖRTJÄNST, KR	50,11	41,88	45,45	45,65	48,96	47,14	48,67	50,13	50,92
<b>KVINNOR</b>										
	ARBETSTIMMAR (1000-TAL)	2519	10	10	41	50	176	175	254	1802
	DARAV PROCENT ACKORDSARBETE	68	36	19	21	32	61	60	56	74
	DAGARBETE	69	98	100	94	91	97	94	87	60
	TIMFÖRTJÄNST, KR	48,38	..	..	41,23	45,92	45,32	46,30	45,92	49,59
<b>385 INDUSTRI FÖR INSTRUMENT, FOTO- OCH OPTIKVAROR, UR</b>										
<b>MÄN</b>										
	ARBETSTIMMAR (1000-TAL)	1408	44	57	144	177	271	399	234	82
	DARAV PROCENT ACKORDSARBETE	22	16	-	7	11	12	29	40	39
	DAGARBETE	98	100	100	100	98	100	97	95	100
	TIMFÖRTJÄNST, KR	46,42	44,23	46,11	47,26	45,98	46,18	45,65	48,02	47,24
<b>KVINNOR</b>										
	ARBETSTIMMAR (1000-TAL)	564	7	11	50	54	113	100	162	67
	DARAV PROCENT ACKORDSARBETE	27	-	-	19	32	21	34	18	62
	DAGARBETE	99	100	100	100	98	100	100	96	100
	TIMFÖRTJÄNST, KR	44,39	..	..	44,56	39,84	43,53	43,67	45,83	47,37
<b>39 ANNAN TILLVERKNINGSINDUSTRI</b>										
<b>MÄN</b>										
	ARBETSTIMMAR (1000-TAL)	897	82	96	94	159	184	229	52	1
	DARAV PROCENT ACKORDSARBETE	23	17	32	17	25	11	24	60	-
	DAGARBETE	98	100	100	99	97	96	99	94	100
	TIMFÖRTJÄNST, KR	45,08	45,27	46,73	45,31	44,28	45,26	44,60	45,29	..
<b>KVINNOR</b>										
	ARBETSTIMMAR (1000-TAL)	468	31	27	50	93	99	133	33	3
	DARAV PROCENT ACKORDSARBETE	25	11	1	26	20	22	28	74	-
	DAGARBETE	96	100	100	89	95	93	100	100	100
	TIMFÖRTJÄNST, KR	41,96	39,15	40,99	42,42	42,11	42,53	41,44	45,09	..
<b>4101 ELVERK (PRIVATA)</b>										
<b>MÄN</b>										
	ARBETSTIMMAR (1000-TAL)	2608	95	143	205	428	329	388	483	537
	DARAV PROCENT ACKORDSARBETE	5	7	-	2	1	2	9	8	7
	DAGARBETE	94	100	100	100	95	95	100	99	81
	TIMFÖRTJÄNST, KR	52,27	52,56	55,17	54,16	54,61	52,76	49,49	51,19	51,54
<b>71232 STUVERIVERKSAMHET</b>										
<b>MÄN</b>										
	ARBETSTIMMAR (1000-TAL)	1179	14	16	79	94	181	298	174	325
	DARAV PROCENT ACKORDSARBETE	12	33	10	34	9	16	-	38	-
	DAGARBETE	85	92	77	89	100	96	80	88	76
	TIMFÖRTJÄNST, KR	57,98	..	..	60,38	59,95	56,01	56,00	55,49	61,22
<b>951 REPARATION AV HUSHÅLLS- VAROR OCH FORDON</b>										
<b>MÄN</b>										
	ARBETSTIMMAR (1000-TAL)	4979	1561	832	817	423	580	258	344	165
	DARAV PROCENT ACKORDSARBETE	31	27	9	15	42	67	41	54	43
	DAGARBETE	100	100	100	100	100	100	100	100	100
	TIMFÖRTJÄNST, KR	44,86	41,88	44,49	44,90	46,55	48,07	46,47	48,72	48,67
<b>KVINNOR</b>										
	ARBETSTIMMAR (1000-TAL)	189	69	33	32	12	25	4	11	4
	DARAV PROCENT ACKORDSARBETE	19	4	4	37	1	76	11	7	-
	DAGARBETE	99	100	100	100	88	100	100	100	100
	TIMFÖRTJÄNST, KR	39,00	35,12	38,15	40,73	..	44,58	..	..	..

TABELL 13 ARBETSTIMMAR, ACKORDS- OCH ÖVERTIDSPROCENT, GENOMSNITTLIGA TIMFÖRTJÄNSTER MED FÖRDELNING PÅ LÖNEELEMENT FÖR VUXNA  
ARBETARE INOM BYGGNADSVÄRKSAMHET 1983  
NUMBER OF HOURS WORKED, PIECE-WORK, AND OVER-TIME PERCENT, AVERAGE HOURLY EARNINGS BY WAGE ELEMENTS OF ADULT WORKERS  
IN CONSTRUCTION, IN 1983

NÄRINGS- GRUPP KÖN YRKE	ARBETS- TIMMAR 1000-TAL	ÖKAV I PROCENT PÅ ACK- ÖVER- ÖRD TID		GENOMSNITTLIG TIMFÖRTJÄNST, KRONOR									
		TID- LÖNS- ARBETE	ACK- ÖRDS- ARBETE	A-LÖN MEDEL AV 5 0 6	ÖVER- TIDS- TILL- LAGG	SKIFTY- TILL- LAGG	B-LÖN SUMMA 7+8+9	HELG- DAGS- LÖN	SEMES- TERLÖN	ANDRA FÖR- MANER	C-LÖN TOTAL FÖR- TJÄNST		
1	2	3	4	5	6	7	8	9	10	11	12	13	14
<b>5 BYGGNADSTINDUSTRI</b>													
MÄN O KVINNOR	46639	46,9	1,4	44,25	52,28	48,02	0,31	0,10	48,43	0,16	5,93	0,16	54,68
MÄN	46170	47,3	1,4	44,37	52,29	48,12	0,31	0,10	48,53	0,16	5,94	0,17	54,79
KVINNOR	470	5,0	2,5	37,33	45,27	37,72	0,50	0,04	38,26	0,09	4,89	0,01	43,26
<b>501 HUSBYGGNAD, VÄG-, VATTEN- OCH LINJEBYGGNAD, SCHAKTNING</b>													
MÄN O KVINNOR	27959	47,2	1,4	44,51	52,50	48,28	0,28	0,16	48,72	0,03	5,94	0,04	54,73
MÄN	27553	47,8	1,4	44,70	52,50	48,43	0,28	0,16	48,87	0,03	5,95	0,04	54,90
KVINNOR	406	4,0	2,8	37,43	46,86	37,80	0,54	0,05	38,38	0,01	4,89	0,01	43,29
<b>50110 SCHAKTNINGSVÄRKSAMHET</b>													
MÄN	1768	10,5	2,5	42,00	47,44	42,57	0,54	0,35	43,46	0,23	5,34	0,25	49,28
<b>5012 HUSBYGGNAD, VÄG-, VATTEN- OCH LINJEBYGGNAD</b>													
MÄN O KVINNOR	26183	49,7	1,4	44,82	52,57	48,67	0,26	0,15	49,08	0,02	5,98	0,03	55,10
MÄN	25784	50,4	1,3	45,04	52,58	48,84	0,26	0,15	49,24	0,02	5,99	0,03	55,28
KVINNOR	399	4,0	2,8	37,46	46,86	37,83	0,54	0,04	38,41	0,01	4,89	-	43,31
<b>50121 HUSBYGGNADSTINDUSTRI</b>													
MÄN O KVINNOR	17622	49,5	0,9	44,53	53,00	48,72	0,19	0,05	48,96	0,01	5,96	0,03	54,96
MÄN	17347	50,2	0,9	44,75	53,01	48,90	0,18	0,05	49,13	0,01	5,98	0,03	55,15
BETONGARBETARE M FL	5252	46,6	1,6	44,41	51,83	47,87	0,31	0,10	48,28	0,05	5,88	0,06	54,27
MURARE	1203	56,3	0,5	45,62	53,12	49,84	0,13	-	49,97	0,01	6,08	0,01	56,07
TRÄARBETARE	7735	51,7	0,4	45,17	52,22	48,81	0,08	0,02	48,91	-	5,95	0,02	54,88
GOLVLAGGARE	111	48,2	0,1	45,50	52,05	48,65	0,03	0,01	48,68	-	5,92	-	54,60
BILFÖRARE	142	3,1	1,9	43,36	45,02	43,41	0,36	0,11	43,89	-	5,34	-	49,22
MASKINFÖRARE	302	10,8	2,3	46,14	54,56	47,05	0,43	0,19	47,67	0,01	5,80	0,02	53,50
SHEDER OCH MONTÖRER	454	28,1	1,8	45,99	50,02	47,12	0,36	0,24	47,73	-	5,81	0,02	53,55
KVINNOR	276	2,4	3,7	37,46	41,03	37,55	0,72	0,02	38,29	0,01	4,87	-	43,17
BYGGNADSTADARE	212	2,2	0,2	36,23	41,88	36,35	0,05	0,03	36,43	-	4,63	-	41,05
ÖVRIGA BYGGNADSRARBETARE	64	2,8	15,1	41,58	38,80	41,51	2,92	-	44,43	0,04	5,67	-	50,15

TABELL 13 (FORTS)

NÄRINGS- KON- YRKE	ARBETS- TIMMAR 1000-TAL	DRÄV I PROCENT PÅ		GENOMSnittlig TIMFÖRTJÄNST, KRONOR									
		ACK- ORD	ÖVER- TID	TID- LÖNS- ARBETE	ACK- ORDS- ARBETE	A-LÖN MEDEL TAL AV 5 0 6	ÖVER- TIDS- TILL- LAGG	SKIFY- TILL- LAGG	B-LÖN SUMMA 7+8+9	HELG- DAGS- LÖN	SERES- TERLÖN	ANDRA FÖR- MANER	C-LÖN TOTAL FÖR- TJÄNST
1	2	3	4	5	6	7	8	9	10	11	12	13	14
50122 VÄG-,VATTEN- OCH LINJEBYGGNAD													
MXN O KVINNOR	8561	50,1	2,3	45,41	51,69	48,56	0,41	0,35	49,31	0,02	6,01	0,04	55,38
MXN	8438	50,7	2,3	45,63	51,69	48,70	0,41	0,35	49,47	0,02	6,02	0,04	55,55
KVINNOR	123	7,8	0,7	37,44	50,82	38,48	0,14	0,08	38,69	-	4,94	-	43,63
502 BYGGNADSHANTVERK													
MXN O KVINNOR	18681	46,5	1,3	43,85	51,95	47,62	0,36	0,02	47,99	0,34	5,92	0,34	54,60
MXN	18617	46,6	1,3	43,89	51,96	47,66	0,36	0,02	48,03	0,34	5,92	0,34	54,64
KVINNOR	64	11,4	1,2	36,61	41,74	37,19	0,26	0,03	37,48	0,64	4,87	0,03	43,02
50201 BYGGNADSPLOTSLAGERIER													
MXN	1527	34,5	0,4	43,84	53,95	47,33	0,12	-	47,46	0,05	5,78	0,02	53,30
50202 RÖRLEDNINGS- OCH VENTILATIONS- VERKSTÄDER													
MXN	5827	46,8	1,5	43,27	51,46	47,10	0,35	0,02	47,47	0,09	5,82	0,31	53,69
50203 ELEKTRISK INSTALLATION													
MXN	5657	45,6	1,7	43,82	50,84	47,03	0,55	0,01	47,58	1,01	6,00	0,74	55,33
50204 GLASMÅSTERI													
MXN	404	19,9	0,9	43,52	49,17	44,64	0,26	0,02	44,93	0,01	5,49	0,25	50,68
50205 MALERIENTREPRENAD													
MXN	3643	56,9	0,5	44,95	53,71	49,93	0,16	0,01	50,09	-	6,09	0,02	56,21
50209 ÖVRIGT BYGGNADSHANTVERK													
MXN	1560	44,4	1,4	44,65	51,69	47,78	0,42	0,05	48,24	0,05	5,89	0,15	54,33



TABELL 14 ARBETSTIMMAR OCH GENOMSNITTLIGA TIMFÖRTJÄNSTER FÖR VUXNA ARBETARE INOM BYGGNADSVÄRSAMHET MED FÖRDELNING EFTER LAN 1983  
NUMBER OF HOURS WORKED AND AVERAGE HOURLY EARNINGS OF ADULT WORKERS IN CONSTRUCTION BY COUNTY, IN 1983

ANTAL ARBETSTIMMAR (1000-TAL)

NÄRINGSOMRÅDE	STOCKHOLMS LAN			UPPSALA LAN			SÖDERMANLANDS LAN			ÖSTERGÖTLANDS LAN			JÖNKÖPINGS LAN		
	ARBETS- TIMMAR	B-LÖN KRONOR	C-LÖN KRONOR	ARBETS- TIMMAR	B-LÖN KRONOR	C-LÖN KRONOR	ARBETS- TIMMAR	B-LÖN KRONOR	C-LÖN KRONOR	ARBETS- TIMMAR	B-LÖN KRONOR	C-LÖN KRONOR	ARBETS- TIMMAR	B-LÖN KRONOR	C-LÖN KRONOR
5 BYGGNADSVÄRSAMHET															
MÄN O KVINNOR	9188	53,39	60,35	1126	49,55	55,84	1062	48,07	54,30	2459	48,19	54,40	1496	45,02	50,87
MÄN	9131	53,49	60,45	1115	49,68	55,99	1048	48,21	54,45	2444	48,25	54,47	1482	45,09	50,95
KVINNOR	58	38,70	43,68	11	..	..	15	..	..	14	..	..	14	..	..
501 HUSBYGGNAD, VÄGG-, VATTEN- OCH LINJEBYGGNAD, SÄKTNING															
MÄN O KVINNOR	5311	54,13	60,76	730	49,97	56,16	609	49,05	55,13	1607	48,63	54,61	853	44,92	50,53
MÄN	5257	54,29	60,94	719	50,19	56,40	596	49,30	55,40	1593	48,72	54,71	847	44,98	50,60
KVINNOR	54	38,50	43,38	10	..	..	13	..	..	14	..	..	6	..	..
50110 SÄKTNINGSVÄRSAMHET															
MÄN	234	46,46	52,67	59	41,57	47,29	23	..	..	129	43,99	50,10	87	40,76	47,01
50121 HUSBYGGNADSVÄRSAMHET															
MÄN O KVINNOR	3350	54,58	61,23	454	51,35	57,61	468	49,15	55,16	1079	49,28	55,29	528	44,91	50,37
MÄN	3314	54,75	61,41	445	51,68	57,97	456	49,44	55,48	1070	49,36	55,38	524	44,97	50,45
BETONGARBETARE M FL	1054	53,44	59,95	147	51,83	58,15	139	48,80	54,82	270	48,23	54,14	132	45,10	50,60
MURARE	220	58,12	65,18	29	51,94	58,28	30	52,99	59,44	56	49,52	55,55	54	46,60	52,27
TÄCKARBETARE	1388	54,89	61,58	222	52,09	58,43	257	49,92	55,99	374	48,68	54,60	317	44,79	50,24
MÅSKINFÖRARE	62	52,23	58,61	7	..	..	11	..	..	20	..	..	10	..	..
SKEDER OCH MONTÖRER	114	49,56	55,58	27	48,39	54,28	7	..	..	37	47,50	53,28	2	..	..
KVINNOR	36	39,04	43,98	9	..	..	12	..	..	9	..	..	3	..	..
50122 VÄGG-, VATTEN- OCH LINJEBYGGNAD															
MÄN	1709	54,47	61,15	215	49,50	55,68	117	49,42	55,65	394	48,50	54,41	235	46,57	52,27
502 BYGGNADSHANTVERK															
MÄN	3874	52,40	59,79	396	48,75	55,23	452	46,77	53,21	851	47,37	54,01	635	45,24	51,43
50201 BYGGNADSPÅLÅGERIER															
MÄN	309	54,21	60,87	35	47,63	53,42	52	46,84	52,64	101	46,47	52,19	36	45,90	51,48
50202 RÖRLEDNINGS- OCH VENTILATIONS- VERKSTÄDER															
MÄN	1048	51,34	58,62	131	48,34	54,63	155	46,13	52,17	210	48,64	54,68	187	46,53	52,44
50203 ELEKTRISK INSTALLATION															
MÄN	1252	50,61	58,95	90	48,14	55,76	145	46,25	53,70	306	46,45	54,40	190	44,21	51,55
50204 GLASMASTERI															
MÄN	75	47,95	54,70	6	..	..	9	..	..	10	..	..	18	..	..
50205 MALERIENTREPNAD															
MÄN	818	56,51	63,40	86	52,37	58,74	51	49,20	55,22	186	48,31	54,22	158	44,75	50,21
50209 ÖVRIGT BYGGNADSHANTVERK															
MÄN	372	51,74	58,13	47	45,50	51,15	40	48,54	54,44	38	46,42	52,07	46	46,66	52,59

TABELL 14 (FORTS)

NÄRRINGSGREN	KRONBERGS LÄN			KALMAR LÄN			GOTLANDS LÄN			BLEKINGE LÄN			KRISTIANSTADS LÄN		
	ARBETS- TIMMAR	B-LÖN KRONOR	C-LÖN KRONOR	ARBETS- TIMMAR	B-LÖN KRONOR	C-LÖN KRONOR	ARBETS- TIMMAR	B-LÖN KRONOR	C-LÖN KRONOR	ARBETS- TIMMAR	B-LÖN KRONOR	C-LÖN KRONOR	ARBETS- TIMMAR	B-LÖN KRONOR	C-LÖN KRONOR
5 BYGGNADSIINDUSTRI															
MXN O KVINNOR	850	47,92	53,97	1742	47,19	53,16	277	45,38	51,37	676	45,16	51,00	1264	44,12	49,66
MXN	843	48,02	54,08	1730	47,28	53,26	275	45,42	51,42	668	45,26	51,11	1256	44,17	49,72
KVINNOR	7	..	..	13	..	..	1	..	..	8	..	..	8	..	..
501 HUSBYGGNAD, VÄG-, VATTEN- OCH LINJEBYGGNAD, SCHAKTNING															
MXN	531	48,90	54,96	1202	48,02	53,99	155	45,45	51,13	364	44,41	49,84	817	44,35	49,79
50110 SCHAKTINGSVERKSAMHET															
MXN	26	43,12	49,49	48	40,30	45,88	4	..	..	13	..	..	35	40,24	45,28
50121 HUSBYGGNADSIINDUSTRI															
MXN	366	46,34	52,06	650	46,39	52,21	108	45,10	50,68	200	43,63	48,93	444	44,14	49,52
BETONGARBETARE M FL	143	48,37	54,46	226	43,95	49,83	51	43,05	48,48	61	44,64	50,07	177	43,84	49,22
MURARE	21	..	..	34	47,02	52,73	4	..	..	24	..	..	43	44,09	49,45
TRXARBETARE	149	43,76	49,09	267	46,86	52,56	42	47,06	52,79	101	43,16	48,41	191	44,25	49,63
50122 VÄG-, VATTEN- OCH LINJEBYGGNAD															
MXN	139	56,76	63,66	505	50,86	57,05	43	47,30	53,23	151	45,77	51,35	339	45,05	50,60
502 BYGGNADSHANTVERK															
MXN	312	46,53	52,60	527	45,58	51,58	120	45,39	51,79	304	46,28	52,63	439	43,84	49,59
50201 BYGGNADSPLOTSLAGERIER															
MXN	24	..	..	23	..	..	16	..	..	41	47,75	53,95	56	43,88	49,22
50202 RÖRLEDNINGS- OCH VENTILATIONS- VERKSTÄDER															
MXN	144	45,78	51,40	142	45,08	50,61	30	43,80	49,12	98	47,15	53,05	129	44,10	49,64
50203 ELEKTRISK INSTALLATION															
MXN	78	43,82	50,67	162	44,67	51,56	43	46,60	54,62	103	44,46	51,66	160	42,37	48,49
50204 GLASHKSTERI															
MXN	4	..	..	5	..	..	3	..	..	6	..	..	3	..	..
50205 MALERIENTREPRENAD															
MXN	59	51,53	57,80	155	47,32	53,08	21	..	..	37	47,54	53,32	70	47,17	52,97
50209 ÖVRIGT BYGGNADSHANTVERK															
MXN	2	..	..	41	45,76	51,33	8	..	..	18	..	..	22	..	..

TABELL 14 (FORTS)

NÄRINGSÖREN	MALMÖHUS LÄN			HALLANDS LÄN			GÖTEBORGS O BOHUS LÄN			XLVSBOGERS LÄN			SKAPABOGERS LÄN		
	ARBETS- TIMMAR	B-LÖN KRONOR	C-LÖN KRONOR	ARBETS- TIMMAR	B-LÖN KRONOR	C-LÖN KRONOR	ARBETS- TIMMAR	B-LÖN KRONOR	C-LÖN KRONOR	ARBETS- TIMMAR	B-LÖN KRONOR	C-LÖN KRONOR	ARBETS- TIMMAR	B-LÖN KRONOR	C-LÖN KRONOR
5 BYGGNADSIKDUSTR1															
MÄN O KVINNOR	4801	47,51	53,66	1194	45,39	51,10	4589	49,31	55,84	2071	46,23	52,00	1214	45,44	51,24
MÄN	4763	47,60	53,77	1185	45,46	51,18	4512	49,42	55,97	2061	46,28	52,05	1190	45,59	51,39
KVINNOR	39	36,38	41,15	9	..	..	77	42,98	48,52	11	..	..	23	..	..
501 HUSBYGGNAD, VÄG-, VÄTTEN- OCH LINJEBYGGNAD, SCHAFTNING															
MÄN	2730	47,43	53,32	727	45,36	50,89	2460	49,84	56,01	1455	46,93	52,70	670	46,10	51,74
50110 SCHAFTNINGSVERKSAMHET															
MÄN	158	45,05	50,80	22	..	..	161	44,24	49,99	103	42,84	48,65	38	42,45	47,81
50121 HUSBYGGNADSIKDUSTR1															
MÄN	1560	48,03	53,99	371	44,49	49,90	1397	50,18	56,38	1113	46,96	52,69	406	45,04	50,52
BETONGARBETARE M FL	467	47,48	53,62	92	43,59	48,89	444	49,97	56,18	244	46,43	52,16	122	45,08	50,56
MURARE	162	48,50	54,41	25	44,86	50,32	86	52,08	58,54	81	47,10	52,82	50	45,27	50,77
TRÄARBETARE	673	48,19	54,07	208	44,76	50,21	602	50,31	56,54	488	46,75	52,44	228	45,04	50,53
MÄSKINFÖRARE	28	44,62	50,04	1	..	..	12	52,65	59,05	14	..	..	2	..	..
SHEDER OCH MONTÖRER	16	..	..	38	45,67	51,22	56	47,93	53,75	7	..	..	2	..	..
KVINNOR	20	..	..	3	..	..	68	43,69	49,26	8	..	..	3	..	..
50122 VÄG-, VÄTTEN- OCH LINJEBYGGNAD															
MÄN	1013	46,89	52,68	334	46,52	52,20	901	50,33	56,50	240	48,58	54,48	226	48,64	54,57
502 BYGGNADSHANTVERK															
MÄN	2032	47,82	54,37	458	45,62	51,63	2052	48,91	55,93	605	44,71	50,50	520	44,92	50,94
50201 BYGGNADSPLETSLAGERIER															
MÄN	121	46,33	52,12	47	44,52	50,01	152	47,28	53,03	46	45,09	50,57	52	43,89	49,29
50202 RÖRLEDNINGS- OCH VENTILATIONS- VERKSTÄDER															
MÄN	557	47,17	53,22	155	46,28	52,28	624	46,62	52,65	220	43,46	49,04	147	43,56	48,98
50203 ELEKTRISK INSTALLATION															
MÄN	599	48,10	55,73	140	44,62	51,14	695	50,24	59,17	135	45,14	51,72	189	44,61	51,47
50204 GLÄSMÄSTERI															
MÄN	79	46,77	52,57	16	..	..	41	46,67	52,35	10	..	..	8	..	..
50205 MÄLERIENTREPRENAD															
MÄN	416	48,23	54,10	76	46,75	52,43	384	50,79	56,97	168	46,62	52,29	75	45,72	51,28
50209 ÖVRIGT BYGGNADSHANTVERK															
MÄN	260	48,89	55,70	24	..	..	156	49,66	55,80	26	40,68	45,72	18	50,85	57,03

TABELL 14 (FORTS)

NÄRINGSGRUPP	VÄRMLANDS LÄN			ÖREBRO LÄN			VÄSTMANLANDS LÄN			KOPPARBERGS LÄN			GÄVLEBORGS LÄN		
	ARBETS- TIMMAR	B-LÖN KRONOR	C-LÖN KRONOR	ARBETS- TIMMAR	B-LÖN KRONOR	C-LÖN KRONOR	ARBETS- TIMMAR	B-LÖN KRONOR	C-LÖN KRONOR	ARBETS- TIMMAR	B-LÖN KRONOR	C-LÖN KRONOR	ARBETS- TIMMAR	B-LÖN KRONOR	C-LÖN KRONOR
5	BYGGNADSIINDUSTRI														
MXN O KVINNOR	1429	45,57	51,52	1924	47,99	54,06	1182	48,08	54,27	1358	45,80	51,67	1300	47,67	53,82
MXN	1406	45,71	51,69	1910	48,08	54,15	1174	48,15	54,35	1339	45,79	51,66	1285	47,81	53,98
KVINNOR	23	..	..	14	..	..	8	..	..	18	..	..	16	..	..
501	HUSBYGGNAD, VÄG-, VATTEN- OCH LINJEBYGGNAD, SCHAFTNING														
MXN	749	45,53	51,23	1245	48,31	54,24	711	48,20	54,15	719	45,81	51,44	662	47,51	53,36
50110	SCHAFTNINGVERKSAMHET														
MXN	83	42,08	47,61	43	43,95	50,43	67	43,26	49,02	113	41,85	47,26	44	42,63	48,18
50121	HUSBYGGNADSIINDUSTRI														
MXN	379	45,59	51,29	1018	48,32	54,21	511	48,58	54,53	398	46,30	51,94	363	47,87	53,72
BETONGARBETARE M FL	127	46,00	52,06	211	46,87	52,57	167	47,61	53,52	124	45,47	51,01	148	47,50	53,43
MURARE	45	46,71	52,39	44	47,95	53,80	35	52,74	59,17	24	..	..	18	..	..
TRÄARBETARE	186	45,43	50,96	393	46,96	52,67	281	48,85	54,80	221	47,10	52,83	182	48,30	54,18
SMEDER OCH MONTÖRER	13	..	..	39	49,18	55,37	1	..	..	5	..	..	11	..	..
50122	VÄG-, VATTEN- OCH LINJEBYGGNAD														
MXN	286	46,45	52,20	184	49,23	55,34	133	49,26	55,26	208	47,01	52,77	255	47,83	53,73
502	BYGGNADSHANTVERK														
MXN	657	45,93	52,21	665	47,65	53,99	463	48,08	54,66	621	45,77	51,90	622	48,13	54,64
50201	BYGGNADSPLOTSLAGERIER														
MXN	37	43,27	48,58	50	45,05	50,76	24	..	..	27	48,10	53,95	42	49,45	55,54
50202	RÖRLEDNINGS- OCH VENTILATIONS- VERKSTÄDER														
MXN	260	46,90	53,12	232	49,63	55,97	190	47,63	53,89	241	44,03	49,80	274	49,19	55,62
50203	ELEKTRISK INSTALLATION														
MXN	167	45,45	52,84	189	45,50	52,35	121	49,51	57,60	141	46,13	53,08	129	44,97	52,60
50204	GLASMASTERI														
MXN	11	..	..	6	..	..	12	..	..	15	..	..	10	..	..
50205	MALERIENTREPRENAD														
MXN	126	46,89	52,63	116	49,72	55,80	85	49,31	55,34	128	47,00	53,17	119	49,48	55,50
50209	ÖVRIGT BYGGNADSHANTVERK														
MXN	56	43,21	48,65	72	45,78	51,66	32	47,07	52,79	68	48,63	54,59	47	47,52	53,30

TABELL 14 (FORTS)

NÄRINGSGRUPP	VÄSTERNORRLANDS LÄN			JÄMTLANDS LÄN			VÄSTERBOTTENS LÄN			NORRBOTTENS LÄN		
	ARBETS- TIMMAR	B-LÖN KRONOR	C-LÖN KRONOR	ARBETS- TIMMAR	B-LÖN KRONOR	C-LÖN KRONOR	ARBETS- TIMMAR	B-LÖN KRONOR	C-LÖN KRONOR	ARBETS- TIMMAR	B-LÖN KRONOR	C-LÖN KRONOR
	5	BYGGNADSIKDUSTRU										
MAN O KVINNOR	1940	47,34	53,54	685	44,81	50,53	1459	47,79	53,91	1354	46,83	52,74
MAN	1912	47,52	53,75	676	44,91	50,65	1435	47,99	54,13	1331	47,00	52,93
KVINNOR	28	34,73	39,29	9	..	..	23	..	..	23	..	..
501	HUSBYGGNAD, VÅG-, VATTEN- OCH LINJEBYGGNAD, SCHAFTNING											
MAN	1087	48,16	54,09	426	45,04	50,59	942	49,01	55,05	888	47,25	53,14
50110	SCHAFTNINGVERKSAMHET											
MAN	83	44,69	50,38	45	40,17	45,54	70	43,69	49,51	81	43,10	48,77
50121	HUSBYGGNADSIKDUSTRU											
MAN	731	48,86	54,81	303	45,35	50,89	695	50,03	56,12	522	48,09	54,03
BETONGARBETARE M FL	195	47,10	52,85	111	42,90	48,17	147	47,68	53,50	255	46,72	52,54
MURARE	29	47,59	53,38	13	..	..	34	49,97	56,05	42	47,42	53,39
TRÄARBETARE	318	47,64	53,43	160	46,94	52,64	275	48,53	54,45	210	49,97	56,07
50122	VÅG-, VATTEN- OCH LINJEBYGGNAD											
MAN	273	47,35	53,29	79	46,61	52,29	177	47,12	53,04	284	46,90	52,75
502	BYGGNADSHANTVERK											
MAN	825	46,67	53,29	250	44,70	50,75	493	46,04	52,38	443	46,51	52,53
50201	BYGGNADSPLOTSLAGERIER											
MAN	89	45,04	50,63	18	..	..	65	42,29	47,51	67	45,45	51,02
50202	RÖRLEDNING- OCH VENTILATIONS- VERKSTÄDER											
MAN	262	45,71	51,54	75	44,41	50,10	142	48,41	54,76	173	47,46	53,57
50203	ELEKTRISK INSTALLATION											
MAN	292	49,30	57,68	77	44,44	51,41	185	44,91	51,85	69	43,88	50,51
50204	GLASHKSTERI											
MAN	17	..	..	7	..	..	17	..	..	14	..	..
50205	MALERIENTREPRENAD											
MAN	96	47,12	52,88	55	46,68	52,36	64	47,41	53,20	93	47,58	53,36
50209	ÖVRIGT BYGGNADSHANTVERK											
MAN	71	41,42	46,46	17	..	..	21	..	..	27	48,63	54,55

TABELL 15 ARBETSTIMMAR OCH GENOMSNITTLIGA TIMFÖRTJÄNSTER FÖR VUXNA ARBETARE INOM BYGGNADSVERSAMHET  
MED FÖRDELNING EFTER STORSTADSOMRÅDE 1983  
NUMBER OF HOURS WORKED AND AVERAGE HOURLY EARNINGS OF ADULT WORKERS IN CONSTRUCTION  
BY METROPOLITAN AREA, IN 1983

ANTAL ARBETSTIMMAR (1000-TAL)

NÄRINGSGRÉN	STOR-STOCKHOLM			STOR-GÖTEBORG			STOR-MALMÖ			ÖVRIGA RIKET		
	ARBETS- TIMMAR	B-LÖN KRONOR	C-LÖN KRONOR	ARBETS- TIMMAR	B-LÖN KRONOR	C-LÖN KRONOR	ARBETS- TIMMAR	B-LÖN KRONOR	C-LÖN KRONOR	ARBETS- TIMMAR	B-LÖN KRONOR	C-LÖN KRONOR
5 BYGGNADSVÄRKSAMHET												
MXN O KVINNOR	8448	53,70	60,70	4194	49,45	56,01	3108	48,28	54,55	30889	46,86	52,86
MÄN	8396	53,79	60,80	4120	49,56	56,14	3086	48,36	54,64	30567	46,96	52,98
KVINNOR	51	38,81	43,79	74	43,23	48,75	22	..	..	322	37,15	42,05
501 HUSBYGGNAD, VÄG-, VATTEN- OCH LINJEBYGGNAD, SCHAFTNING												
MXN O KVINNOR	4927	54,39	61,05	2311	49,77	55,92	1764	48,07	54,05	18956	47,18	53,00
MÄN	4878	54,55	61,23	2238	49,98	56,16	1744	48,21	54,20	18693	47,32	53,16
KVINNOR	49	38,51	43,40	73	43,28	48,80	20	..	..	264	37,14	41,90
50110 SCHAFTNINGSVERSAMHET												
MÄN	197	47,62	53,94	121	45,38	51,26	95	45,81	51,51	1356	42,52	48,28
50121 HUSBYGGNADSVÄRKSAMHET												
MÄN	3062	55,03	61,73	1325	50,26	56,48	904	49,06	55,21	11965	47,51	53,32
BETONGARBETARE M FL	951	53,76	60,31	390	50,92	57,27	292	48,32	54,77	3618	46,55	52,31
MURARE	205	58,65	65,79	79	52,66	59,20	84	50,49	56,64	635	47,54	53,33
TRÄARBETARE	1262	55,16	61,88	589	49,78	55,95	393	49,40	55,44	5492	47,35	53,11
GÖLVLÄGGARE	14	..	..	..	..	..	4	..	..	92	48,39	54,28
BILFÖRARE	9	..	..	5	..	..	8	..	..	121	43,54	48,83
MASKINFÖRARE	61	52,21	58,60	12	..	..	11	..	..	218	46,26	51,90
SMEDER OCH MONTÖRER	108	49,60	55,63	57	48,07	53,92	13	..	..	277	46,98	52,72
KVINNOR	32	39,29	44,26	67	43,75	49,33	12	..	..	164	36,03	40,63
50122 VÄG-, VATTEN- OCH LINJEBYGGNAD												
MÄN	1619	54,49	61,17	792	50,21	56,36	655	47,26	53,06	5372	48,12	54,04
502 BYGGNADSHANTVERK												
MXN	3519	52,75	60,21	1882	49,06	56,11	1342	48,56	55,21	11874	46,40	52,69
50201 BYGGNADSVÄRKSAMHET												
MXN	262	56,43	63,36	156	47,62	53,43	76	47,40	53,40	1033	45,16	50,73
50202 RÖRLEDNINGS- OCH VENTILATIONS- VERKSTÄDER												
MXN	960	51,59	58,98	587	46,56	52,56	347	47,23	53,30	3932	46,62	52,60
50203 ELEKTRISK INSTALLATION												
MXN	1121	50,97	59,39	596	50,73	59,95	438	49,92	57,95	3502	45,67	52,91
50204 GLASMASTRI												
MXN	69	48,25	55,12	39	47,27	53,01	65	47,28	53,16	230	42,85	48,23
50205 MALERIENTREPRENAD												
MXN	748	56,47	63,34	355	51,09	57,30	318	48,45	54,34	2222	48,03	53,91
50209 ÖVRIGT BYGGNADSHANTVERK												
MXN	359	51,84	58,24	149	49,38	55,51	98	49,34	55,40	955	46,60	52,57

TABELL 16 ARBETSTIMMAR OCH GENOMSNITTLIGA TIMFÖRTJÄNSTER FÖR VUXNA ARBETARE INOM BYGGNADS-  
VERKSAMHET I STOCKHOLM, GÖTEBORG OCH MALMÖ 1983  
NUMBER OF HOURS WORKED AND AVERAGE HOURLY EARNINGS OF ADULT WORKERS IN CONSTRUCTION  
IN STOCKHOLM, GÖTEBORG AND MALMÖ, IN 1983

ANTAL ARBETSTIMMAR (1000-TAL)

REGION NÄRINGSGRUPP	MÄN OCH KVINNOR			MÄN			KVINNOR		
	ARBETS- TIMMAR	B-LÖN KRONOR	C-LÖN KRONOR	ARBETS- TIMMAR	B-LÖN KRONOR	C-LÖN KRONOR	ARBETS- TIMMAR	B-LÖN KRONOR	C-LÖN KRONOR
<b>0180 STOCKHOLM</b>									
5 BYGGNADSINDUSTRI	4948	53,32	60,31	4923	53,39	60,40	25	38,58	43,60
501 HUSBYGGNAD, VÄG-, VATTEN- OCH LINJEBYGGNAD, SCHAKTNING	2501	53,67	60,24	2478	53,82	60,41	23	..	..
5011 SCHAKTNINGSVERKSAMHET	97	48,47	54,62	97	48,47	54,63	-	-	-
5012 HUSBYGGNAD, VÄG-, VATTEN- OCH LINJEBYGGNAD	2404	53,88	60,47	2381	54,04	60,65	23	..	..
50121 HUSBYGGNADSINDUSTRI	1305	53,35	59,86	1295	53,46	59,98	10	..	..
50122 VÄG-, VATTEN- OCH LINJEBYGGNAD	1099	54,50	61,19	1086	54,72	61,44	13	..	..
502 BYGGNADSHANTVERK	2446	52,96	60,39	2445	52,96	60,39	1	..	..
50201 BYGGNADSPÅTSLAGERIER	184	59,11	66,36	184	59,11	66,36	-	-	-
50202 RÖRLEDNINGS- OCH VENTILATIONS- VERKSTÄDER	651	51,17	58,48	651	51,17	58,48	-	-	-
50203 ELEKTRISK INSTALLATION	775	51,50	59,85	773	51,51	59,85	1	..	..
50204 GLASMÅSTERI	40	47,96	55,52	40	47,96	55,52	-	-	-
50205 MÅLERIENTREPRENAD	532	56,05	62,87	532	56,05	62,87	-	-	-
50209 ÖVRIGT BYGGNADSHANTVERK	263	51,86	58,23	263	51,86	58,23	-	-	-
<b>1280 MALMÖ</b>									
5 BYGGNADSINDUSTRI	2211	48,71	54,99	2199	48,77	55,07	12	..	..
501 HUSBYGGNAD, VÄG-, VATTEN- OCH LINJEBYGGNAD, SCHAKTNING	1273	48,42	54,40	1261	48,54	54,52	12	..	..
5011 SCHAKTNINGSVERKSAMHET	63	47,24	53,12	63	47,32	53,20	-	-	-
5012 HUSBYGGNAD, VÄG-, VATTEN- OCH LINJEBYGGNAD	1210	48,49	54,47	1198	48,60	54,59	11	..	..
50121 HUSBYGGNADSINDUSTRI	694	49,53	55,64	688	49,67	55,79	7	..	..
50122 VÄG-, VATTEN- OCH LINJEBYGGNAD	515	47,08	52,08	511	47,16	52,98	4	..	..
502 BYGGNADSHANTVERK	939	49,09	55,79	938	49,09	55,80	1	..	..
50201 BYGGNADSPÅTSLAGERIER	42	48,52	54,52	42	48,52	54,52	-	-	-
50202 RÖRLEDNINGS- OCH VENTILATIONS- VERKSTÄDER	242	47,48	53,67	242	47,48	53,67	-	-	-
50203 ELEKTRISK INSTALLATION	282	50,25	58,39	281	50,26	58,41	-	-	-
50204 GLASMÅSTERI	46	48,79	54,92	46	48,84	54,97	-	-	-
50205 MÅLERIENTREPRENAD	243	49,35	55,35	243	49,35	55,35	-	-	-
50209 ÖVRIGT BYGGNADSHANTVERK	83	49,52	55,60	83	49,52	55,60	-	-	-
<b>1480 GÖTEBORG</b>									
5 BYGGNADSINDUSTRI	3193	49,82	56,54	3124	49,95	56,70	69	43,80	49,39
501 HUSBYGGNAD, VÄG-, VATTEN- OCH LINJEBYGGNAD, SCHAKTNING	1705	49,93	56,12	1638	50,18	56,40	68	43,86	49,46
5011 SCHAKTNINGSVERKSAMHET	61	46,03	51,90	61	46,03	51,90	-	-	-
5012 HUSBYGGNAD, VÄG-, VATTEN- OCH LINJEBYGGNAD	1645	50,07	56,28	1577	50,34	56,57	68	43,86	49,46
50121 HUSBYGGNADSINDUSTRI	1056	49,92	56,14	992	50,29	56,54	64	44,23	49,88
50122 VÄG-, VATTEN- OCH LINJEBYGGNAD	589	50,35	56,52	585	50,43	56,62	4	..	..
502 BYGGNADSHANTVERK	1487	49,70	57,03	1487	49,70	57,04	1	..	..
50201 BYGGNADSPÅTSLAGERIER	97	49,40	55,41	97	49,40	55,41	-	-	-
50202 RÖRLEDNINGS- OCH VENTILATIONS- VERKSTÄDER	409	47,07	53,27	409	47,07	53,27	-	-	-
50203 ELEKTRISK INSTALLATION	514	50,53	59,99	514	50,55	60,02	1	..	..
50204 GLASMÅSTERI	31	48,29	54,16	31	48,29	54,16	-	-	-
50205 MÅLERIENTREPRENAD	301	51,75	58,04	301	51,75	58,04	-	-	-
50209 ÖVRIGT BYGGNADSHANTVERK	134	50,46	56,71	134	50,46	56,71	-	-	-

# 122 Byggnadsverksamhet

TABELL 17 ARBETSTIMMAR OCH GENOMSNITTLIGA TIMFÖRTJÄNSTER FÖR VUXNA ARBETARE INOM BYGGNADSVÄRKSAMHET MED FÖRDELNING EFTER A-REGION 1983  
NUMBER OF HOURS WORKED AND AVERAGE HOURLY EARNINGS OF ADULT WORKERS IN CONSTRUCTION BY REGIONS OF CO-OPERATING COMMUNES, IN 1983

ANTAL ARBETSTIMMAR (1000-TAL)

REGION NÄRINGSREN		MÄN OCH KVINNOR			MÄN		
		ARBETS- TIMMAR	B-LÖN KRONOR	C-LÖN KRONOR	ARBETS- TIMMAR	B-LÖN KRONOR	C-LÖN KRONOR
<u>01 STOCKHOLM/SÖDERTÄLJE</u>							
5	BYGGNADSIKDUSTR1	8905	53,56	60,54	8857	53,64	60,63
501	HUSBYGGNAD, VÄG-, VATTEN- OCH LINJEBYGGNAD, SCHAKTNING	5127	54,32	60,98	5082	54,46	61,13
5011	SCHAKTNINGSVERKSAMHET	217	47,00	53,30	217	47,00	53,31
5012	HUSBYGGNAD, VÄG-, VATTEN- OCH LINJEBYGGNAD	4910	54,65	61,32	4865	54,80	61,48
50121	HUSBYGGNADSIKDUSTR1	3204	54,80	61,48	3176	54,93	61,62
50122	VÄG-, VATTEN- OCH LINJEBYGGNAD	1706	54,36	61,02	1689	54,54	61,21
502	BYGGNADSHANTVERK	3777	52,53	59,94	3775	52,54	59,95
50201	BYGGNADSPLOTSLAGERIER	300	54,59	61,28	300	54,59	61,29
50202	RÖRLEDNINGS- OCH VENTILATIONS- VERKSTÄDER	1016	51,49	58,82	1016	51,49	58,82
50203	ELEKTRISK INSTALLATION	1211	50,73	59,09	1210	50,73	59,09
50205	MALERIENTREPRENAD	808	56,55	63,44	808	56,55	63,44
50209	ÖVRIGT BYGGNADSHANTVERK	367	51,76	58,15	367	51,77	58,16
<u>02 NORRTÄLJE</u>							
5	BYGGNADSIKDUSTR1	284	48,09	54,40	280	48,25	54,57
501	HUSBYGGNAD, VÄG-, VATTEN- OCH LINJEBYGGNAD, SCHAKTNING	184	48,64	54,75	181	48,83	54,96
50121	HUSBYGGNADSIKDUSTR1	146	49,72	55,77	144	49,97	56,05
502	BYGGNADSHANTVERK	100	47,09	53,75	99	47,19	53,86
50202	RÖRLEDNINGS- OCH VENTILATIONS- VERKSTÄDER	31	46,34	52,16	31	46,34	52,16
50203	ELEKTRISK INSTALLATION	44	47,06	54,72	43	47,29	54,99
<u>03 ENKÖPING</u>							
5	BYGGNADSIKDUSTR1	223	49,48	55,93	222	49,57	56,04
501	HUSBYGGNAD, VÄG-, VATTEN- OCH LINJEBYGGNAD, SCHAKTNING	123	48,95	54,95	122	49,10	55,13
50121	HUSBYGGNADSIKDUSTR1	93	49,91	55,99	93	50,04	56,13
502	BYGGNADSHANTVERK	100	50,12	57,13	100	50,13	57,14
50203	ELEKTRISK INSTALLATION	35	47,71	56,12	35	47,71	56,12
<u>04 UPPSALA</u>							
5	BYGGNADSIKDUSTR1	808	50,00	56,28	800	50,14	56,43
501	HUSBYGGNAD, VÄG-, VATTEN- OCH LINJEBYGGNAD, SCHAKTNING	549	50,74	57,02	542	50,96	57,27
50121	HUSBYGGNADSIKDUSTR1	322	52,49	58,89	315	52,87	59,31
50122	VÄG-, VATTEN- OCH LINJEBYGGNAD	185	49,63	55,85	184	49,70	55,94
502	BYGGNADSHANTVERK	259	48,42	54,70	258	48,41	54,68
50202	RÖRLEDNINGS- OCH VENTILATIONS- VERKSTÄDER	96	47,94	54,11	95	47,90	54,05
50203	ELEKTRISK INSTALLATION	42	46,90	54,11	42	46,90	54,11
50205	MALERIENTREPRENAD	50	52,09	58,42	50	52,09	58,42
<u>05 NYKÖPING</u>							
5	BYGGNADSIKDUSTR1	336	47,56	53,75	334	47,64	53,85
501	HUSBYGGNAD, VÄG-, VATTEN- OCH LINJEBYGGNAD, SCHAKTNING	178	48,74	54,82	176	48,92	55,03
50121	HUSBYGGNADSIKDUSTR1	127	49,61	55,65	124	49,87	55,93
50122	VÄG-, VATTEN- OCH LINJEBYGGNAD	47	46,54	52,77	47	46,56	52,79
502	BYGGNADSHANTVERK	158	46,22	52,54	158	46,22	52,54
50202	RÖRLEDNINGS- OCH VENTILATIONS- VERKSTÄDER	53	45,06	50,54	53	45,06	50,54
<u>06 KATRINEHOLM</u>							
5	BYGGNADSIKDUSTR1	315	47,77	54,12	311	47,92	54,29
501	HUSBYGGNAD, VÄG-, VATTEN- OCH LINJEBYGGNAD, SCHAKTNING	179	48,41	54,44	177	48,60	54,66
50121	HUSBYGGNADSIKDUSTR1	156	48,05	53,93	153	48,24	54,14
502	BYGGNADSHANTVERK	135	46,94	53,69	134	47,03	53,80
50202	RÖRLEDNINGS- OCH VENTILATIONS- VERKSTÄDER	39	45,04	51,54	39	45,04	51,54
50203	ELEKTRISK INSTALLATION	56	45,28	52,59	55	45,46	52,82
<u>07 ESKILSTUNA</u>							
5	BYGGNADSIKDUSTR1	411	48,71	54,88	406	48,85	55,03
501	HUSBYGGNAD, VÄG-, VATTEN- OCH LINJEBYGGNAD, SCHAKTNING	251	49,74	55,84	246	49,99	56,12
50121	HUSBYGGNADSIKDUSTR1	186	49,76	55,86	181	50,06	56,19
502	BYGGNADSHANTVERK	160	47,10	53,37	160	47,10	53,37
50201	BYGGNADSPLOTSLAGERIER	33	46,50	52,33	33	46,50	52,33
50202	RÖRLEDNINGS- OCH VENTILATIONS- VERKSTÄDER	63	47,71	53,94	63	47,71	53,94
50203	ELEKTRISK INSTALLATION	41	47,74	54,82	41	47,74	54,82



TABELL 17 (FORTS)

REGION NÄRINGSREN		MXN OCH KVINNOR			MXN		
		ARBETS- TIMMAR	B-LÖN KRONOR	C-LÖN KRONOR	ARBETS- TIMMAR	B-LÖN KRONOR	C-LÖN KRONOR
<b>08 MJÖLBY/MOTALA</b>							
5	BYGGNADSIINDUSTRI	310	46,55	52,60	308	46,58	52,64
501	HUSBYGGNAD, VÅG-, VATTEN- OCH LINJEBYGGNAD, SCHAKTNING	176	46,98	52,94	174	47,04	53,00
5011	SCHAKTNINGSVERKSAMHET	36	43,59	50,05	36	43,59	50,05
50121	HUSBYGGNADSIINDUSTRI	108	48,13	53,99	106	48,20	54,07
50122	VÅG-, VATTEN- OCH LINJEBYGGNAD	32	46,90	52,61	32	47,03	52,74
502	BYGGNADSHANTVERK	133	45,98	52,16	133	45,98	52,16
50203	ELEKTRISK INSTALLATION	49	46,07	53,16	49	46,07	53,16
50205	MALERIENTREPRENAD	35	47,63	53,53	35	47,63	53,53
<b>09 LINKÖPING</b>							
5	BYGGNADSIINDUSTRI	802	48,14	54,30	797	48,20	54,37
501	HUSBYGGNAD, VÅG-, VATTEN- OCH LINJEBYGGNAD, SCHAKTNING	480	47,80	53,70	475	47,90	53,82
5011	SCHAKTNINGSVERKSAMHET	33	43,63	49,96	33	43,63	49,96
50121	HUSBYGGNADSIINDUSTRI	264	46,99	52,74	262	47,07	52,83
50122	VÅG-, VATTEN- OCH LINJEBYGGNAD	183	49,73	55,78	180	49,89	55,95
502	BYGGNADSHANTVERK	322	48,65	55,19	322	48,65	55,19
50202	RÖRLEDNINGS- OCH VENTILATIONS- VERKSTÄDER	87	51,24	57,51	87	51,24	57,51
50203	ELEKTRISK INSTALLATION	89	46,23	54,00	89	46,23	54,00
<b>10 NORRKÖPING</b>							
5	BYGGNADSIINDUSTRI	1337	48,62	54,90	1330	48,67	54,96
501	HUSBYGGNAD, VÅG-, VATTEN- OCH LINJEBYGGNAD, SCHAKTNING	941	49,38	55,42	935	49,46	55,51
5011	SCHAKTNINGSVERKSAMHET	60	44,41	50,21	60	44,41	50,21
50121	HUSBYGGNADSIINDUSTRI	697	50,38	56,51	693	50,44	56,58
50122	VÅG-, VATTEN- OCH LINJEBYGGNAD	184	47,24	53,00	182	47,39	53,17
502	BYGGNADSHANTVERK	396	46,81	53,67	396	46,82	53,68
50201	BYGGNADSPLOTSLAGERIER	44	45,48	51,01	44	45,48	51,01
50202	RÖRLEDNINGS- OCH VENTILATIONS- VERKSTÄDER	97	47,88	53,93	97	47,88	53,93
50203	ELEKTRISK INSTALLATION	167	46,70	55,00	167	46,70	55,00
50205	MALERIENTREPRENAD	70	46,42	52,11	70	46,42	52,11
<b>11 JÖNKÖPING</b>							
5	BYGGNADSIINDUSTRI	743	46,39	52,44	733	46,51	52,58
501	HUSBYGGNAD, VÅG-, VATTEN- OCH LINJEBYGGNAD, SCHAKTNING	412	46,78	52,48	408	46,86	52,58
50121	HUSBYGGNADSIINDUSTRI	224	46,95	52,67	223	47,04	52,76
50122	VÅG-, VATTEN- OCH LINJEBYGGNAD	175	46,73	52,43	173	46,83	52,53
502	BYGGNADSHANTVERK	332	45,90	52,40	325	46,06	52,58
50202	RÖRLEDNINGS- OCH VENTILATIONS- VERKSTÄDER	91	49,24	55,71	91	49,26	55,73
50203	ELEKTRISK INSTALLATION	116	44,86	52,45	115	44,90	52,49
50205	MALERIENTREPRENAD	89	44,73	50,17	89	44,73	50,17
<b>12 TRANKS</b>							
5	BYGGNADSIINDUSTRI	140	45,12	50,92	138	45,25	51,06
501	HUSBYGGNAD, VÅG-, VATTEN- OCH LINJEBYGGNAD, SCHAKTNING	78	45,39	51,14	78	45,50	51,26
50121	HUSBYGGNADSIINDUSTRI	54	44,63	50,05	53	44,72	50,16
502	BYGGNADSHANTVERK	61	44,78	50,63	60	44,93	50,80
<b>13 EKSJÖ/NÄSSJÖ/VETLANDA</b>							
5	BYGGNADSIINDUSTRI	347	43,77	49,32	345	43,79	49,35
501	HUSBYGGNAD, VÅG-, VATTEN- OCH LINJEBYGGNAD, SCHAKTNING	190	43,35	48,77	190	43,39	48,81
5011	SCHAKTNINGSVERKSAMHET	32	38,85	44,25	32	38,85	44,25
50121	HUSBYGGNADSIINDUSTRI	126	44,00	49,37	125	44,04	49,41
50122	VÅG-, VATTEN- OCH LINJEBYGGNAD	32	45,30	50,91	32	45,39	51,00
502	BYGGNADSHANTVERK	156	44,27	50,00	156	44,28	50,02
50202	RÖRLEDNINGS- OCH VENTILATIONS- VERKSTÄDER	56	44,02	49,41	55	44,05	49,45
<b>14 VÄRNAMO</b>							
5	BYGGNADSIINDUSTRI	304	43,21	48,97	303	43,22	48,98
501	HUSBYGGNAD, VÅG-, VATTEN- OCH LINJEBYGGNAD, SCHAKTNING	194	42,84	48,44	194	42,85	48,46
5011	SCHAKTNINGSVERKSAMHET	31	41,06	48,36	31	41,06	48,36
50121	HUSBYGGNADSIINDUSTRI	140	42,84	48,05	140	42,86	48,07
502	BYGGNADSHANTVERK	110	43,86	49,91	110	43,86	49,91
50202	RÖRLEDNINGS- OCH VENTILATIONS- VERKSTÄDER	29	43,60	48,90	29	43,60	48,90

## 124 Byggnadsverksamhet

TABELL 17 (FORTS)

REGION	NÄRINGSGRÉN	MÄN OCH KVINNOR			MÄN		
		ARBETS- TIMMAR	B-LÖN KRONOR	C-LÖN KRONOR	ARBETS- TIMMAR	B-LÖN KRONOR	C-LÖN KRONOR
<b>15 LJUNGBY</b>							
5	BYGGNADSINDUSTRI	274	51,08	57,50	271	51,27	57,70
501	HUSBYGGNAD, VÄG-, VATTEN- OCH LINJEBYGGNAD, SCHAKTNING	206	52,82	59,35	203	53,10	59,66
50121	HUSBYGGNADSINDUSTRI	152	48,67	54,59	150	48,83	54,76
502	BYGGNADSHANTVERK	68	45,79	51,86	68	45,79	51,86
50202	RÖRLEDNINGS- OCH VENTILATIONS- VERKSTÄDER	28	45,11	50,60	28	45,11	50,60
<b>16 VÄXJÖ</b>							
5	BYGGNADSINDUSTRI	576	46,41	52,29	572	46,48	52,37
501	HUSBYGGNAD, VÄG-, VATTEN- OCH LINJEBYGGNAD, SCHAKTNING	332	46,18	51,91	328	46,30	52,05
50121	HUSBYGGNADSINDUSTRI	218	44,53	50,10	216	44,60	50,18
50122	VÄG-, VATTEN- OCH LINJEBYGGNAD	107	50,00	56,08	105	50,28	56,39
502	BYGGNADSHANTVERK	244	46,73	52,80	244	46,74	52,80
50202	RÖRLEDNINGS- OCH VENTILATIONS- VERKSTÄDER	116	45,93	51,59	116	45,93	51,60
50203	ELEKTRISK INSTALLATION	57	44,20	51,06	57	44,20	51,06
<b>17 VÄSTERVIK</b>							
5	BYGGNADSINDUSTRI	181	44,50	50,10	180	44,54	50,14
501	HUSBYGGNAD, VÄG-, VATTEN- OCH LINJEBYGGNAD, SCHAKTNING	103	44,87	50,38	102	44,94	50,46
502	BYGGNADSHANTVERK	78	44,02	49,73	78	44,02	49,73
50202	RÖRLEDNINGS- OCH VENTILATIONS- VERKSTÄDER	31	43,47	48,79	31	43,47	48,79
<b>18 HULTSFRED/VIMMERBY</b>							
5	BYGGNADSINDUSTRI	183	41,56	47,25	181	41,60	47,28
501	HUSBYGGNAD, VÄG-, VATTEN- OCH LINJEBYGGNAD, SCHAKTNING	132	41,36	46,98	130	41,40	47,02
50121	HUSBYGGNADSINDUSTRI	110	40,76	46,41	108	40,80	46,44
502	BYGGNADSHANTVERK	51	42,10	47,93	51	42,10	47,93
<b>19 OSKARSHAMN</b>							
5	BYGGNADSINDUSTRI	555	49,92	56,13	553	49,96	56,18
501	HUSBYGGNAD, VÄG-, VATTEN- OCH LINJEBYGGNAD, SCHAKTNING	406	51,15	57,41	405	51,20	57,47
50121	HUSBYGGNADSINDUSTRI	72	45,20	50,79	72	45,20	50,79
50122	VÄG-, VATTEN- OCH LINJEBYGGNAD	330	52,61	59,01	328	52,68	59,09
502	BYGGNADSHANTVERK	149	46,57	52,64	149	46,59	52,67
50202	RÖRLEDNINGS- OCH VENTILATIONS- VERKSTÄDER	57	47,64	53,43	57	47,70	53,50
50209	ÖVRIGT BYGGNADSHANTVERK	25	44,81	50,26	25	44,81	50,26
<b>20 KALMAR/NYBRO</b>							
5	BYGGNADSINDUSTRI	823	47,20	53,15	815	47,32	53,28
501	HUSBYGGNAD, VÄG-, VATTEN- OCH LINJEBYGGNAD, SCHAKTNING	570	47,74	53,64	566	47,82	53,73
5011	SCHAKTNINGSVERKSAMHET	32	40,35	45,87	32	40,35	45,87
50121	HUSBYGGNADSINDUSTRI	397	48,21	54,16	395	48,29	54,25
50122	VÄG-, VATTEN- OCH LINJEBYGGNAD	141	48,09	53,94	140	48,20	54,07
502	BYGGNADSHANTVERK	253	45,99	52,05	249	46,17	52,26
50202	RÖRLEDNINGS- OCH VENTILATIONS- VERKSTÄDER	37	44,03	49,51	37	44,03	49,51
50203	ELEKTRISK INSTALLATION	90	44,53	51,17	90	44,55	51,20
<b>21 VISBY</b>							
5	BYGGNADSINDUSTRI	277	45,38	51,37	275	45,42	51,42
501	HUSBYGGNAD, VÄG-, VATTEN- OCH LINJEBYGGNAD, SCHAKTNING	157	45,38	51,05	155	45,45	51,13
50121	HUSBYGGNADSINDUSTRI	110	45,01	50,58	108	45,10	50,68
502	BYGGNADSHANTVERK	120	45,39	51,79	120	45,39	51,79
50202	RÖRLEDNINGS- OCH VENTILATIONS- VERKSTÄDER	30	43,80	49,12	30	43,80	49,12
50203	ELEKTRISK INSTALLATION	43	46,60	54,62	43	46,60	54,62
<b>22 KARLSKRONA</b>							
5	BYGGNADSINDUSTRI	372	45,81	51,67	369	45,89	51,77
501	HUSBYGGNAD, VÄG-, VATTEN- OCH LINJEBYGGNAD, SCHAKTNING	214	44,66	50,10	211	44,79	50,24
50121	HUSBYGGNADSINDUSTRI	105	43,13	48,37	105	43,17	48,42
502	BYGGNADSHANTVERK	158	47,36	53,79	158	47,36	53,79
50202	RÖRLEDNINGS- OCH VENTILATIONS- VERKSTÄDER	50	48,03	53,93	50	48,03	53,93
50203	ELEKTRISK INSTALLATION	46	44,12	51,51	46	44,12	51,51

TABELL 17 (FORTS)

REGION	NÄRINGSOMRÅDE	MÄN OCH KVINNOR			MÄN		
		ARBETS- TIDAR	B-LÖN KRONOR	C-LÖN KRONOR	ARBETS- TIDAR	B-LÖN KRONOR	C-LÖN KRONOR
<b>23 KARLSHAMN</b>							
5	BYGGNADSINDUSTRI	303	44,37	50,18	299	44,48	50,30
501	HUSBYGGNAD, VÄG-, VATTEN- OCH LINJEBYGGNAD, SCHAKTNING	156	43,79	49,19	154	43,89	49,29
50121	HUSBYGGNADSINDUSTRI	97	44,04	49,40	95	44,12	49,49
50122	VÄG-, VATTEN- OCH LINJEBYGGNAD	46	44,13	49,51	45	44,29	49,69
502	BYGGNADSHANTVERK	148	44,98	51,22	145	45,11	51,35
50202	RÖRLEDNINGS- OCH VENTILATIONS- VERKSTÄDER	49	46,22	52,13	48	46,24	52,15
50203	ELEKTRISK INSTALLATION	56	44,73	51,78	56	44,73	51,78
<b>24 KRISTIANSTAD</b>							
5	BYGGNADSINDUSTRI	519	44,28	49,95	516	44,33	50,00
501	HUSBYGGNAD, VÄG-, VATTEN- OCH LINJEBYGGNAD, SCHAKTNING	337	44,37	49,87	333	44,44	49,95
50121	HUSBYGGNADSINDUSTRI	171	44,00	49,37	170	44,06	49,44
50122	VÄG-, VATTEN- OCH LINJEBYGGNAD	148	45,26	50,94	147	45,35	51,04
502	BYGGNADSHANTVERK	182	44,12	50,11	182	44,12	50,11
50202	RÖRLEDNINGS- OCH VENTILATIONS- VERKSTÄDER	52	44,80	50,65	52	44,80	50,65
50203	ELEKTRISK INSTALLATION	67	41,89	48,32	67	41,89	48,32
<b>25 HÄSSLEHOLM</b>							
5	BYGGNADSINDUSTRI	187	44,03	49,55	185	44,09	49,62
501	HUSBYGGNAD, VÄG-, VATTEN- OCH LINJEBYGGNAD, SCHAKTNING	112	44,14	49,57	111	44,25	49,68
50121	HUSBYGGNADSINDUSTRI	55	43,89	49,32	55	44,03	49,48
50122	VÄG-, VATTEN- OCH LINJEBYGGNAD	49	44,93	50,40	49	45,01	50,49
502	BYGGNADSHANTVERK	74	43,86	49,52	74	43,86	49,52
<b>26 ÄNGELHOLM</b>							
5	BYGGNADSINDUSTRI	345	44,21	49,69	342	44,28	49,76
501	HUSBYGGNAD, VÄG-, VATTEN- OCH LINJEBYGGNAD, SCHAKTNING	239	44,15	49,52	236	44,24	49,62
50121	HUSBYGGNADSINDUSTRI	96	44,00	49,35	96	44,03	49,38
50122	VÄG-, VATTEN- OCH LINJEBYGGNAD	136	44,47	49,89	134	44,62	50,05
502	BYGGNADSHANTVERK	108	44,36	50,08	106	44,36	50,08
50203	ELEKTRISK INSTALLATION	44	43,07	49,09	44	43,07	49,09
<b>27 HELSINGBORG/LANDSKRONA</b>							
5	BYGGNADSINDUSTRI	1409	46,21	52,15	1397	46,30	52,25
501	HUSBYGGNAD, VÄG-, VATTEN- OCH LINJEBYGGNAD, SCHAKTNING	814	45,93	51,56	803	46,08	51,73
50121	HUSBYGGNADSINDUSTRI	485	46,02	51,63	478	46,17	51,79
50122	VÄG-, VATTEN- OCH LINJEBYGGNAD	300	46,16	51,81	295	46,33	52,00
502	BYGGNADSHANTVERK	595	46,58	52,95	595	46,59	52,95
50201	BYGGNADSPÅTSLAGERIER	40	45,30	50,80	40	45,30	50,80
50202	RÖRLEDNINGS- OCH VENTILATIONS- VERKSTÄDER	198	46,77	52,76	198	46,77	52,76
50203	ELEKTRISK INSTALLATION	127	43,46	49,84	127	43,46	49,84
50205	MALERIENTREPRENAD	68	49,08	55,05	68	49,08	55,05
50209	ÖVRIGT BYGGNADSHANTVERK	149	48,42	55,76	149	48,42	55,76
<b>28 MALMÖ/LUND/TRELLEBORG</b>							
5	BYGGNADSINDUSTRI	3108	48,28	54,55	3087	48,36	54,64
501	HUSBYGGNAD, VÄG-, VATTEN- OCH LINJEBYGGNAD, SCHAKTNING	1764	48,07	54,05	1745	48,20	54,19
50121	HUSBYGGNADSINDUSTRI	1007	48,90	55,03	995	49,05	55,19
50122	VÄG-, VATTEN- OCH LINJEBYGGNAD	662	47,15	52,95	655	47,26	53,06
502	BYGGNADSHANTVERK	1344	48,55	55,20	1342	48,56	55,21
50201	BYGGNADSPÅTSLAGERIER	76	47,40	53,40	76	47,40	53,40
50202	RÖRLEDNINGS- OCH VENTILATIONS- VERKSTÄDER	347	47,23	53,30	347	47,23	53,30
50203	ELEKTRISK INSTALLATION	439	49,88	57,89	438	49,92	57,95
50204	GLASMASTERI	65	47,24	53,13	65	47,28	53,16
50205	MALERIENTREPRENAD	318	48,45	54,34	318	48,45	54,34
50209	ÖVRIGT BYGGNADSHANTVERK	98	49,33	55,39	98	49,34	55,40
<b>29 YSTAD/SIMRISHAMN</b>							
5	BYGGNADSINDUSTRI	340	43,97	49,56	339	44,00	49,60
501	HUSBYGGNAD, VÄG-, VATTEN- OCH LINJEBYGGNAD, SCHAKTNING	218	44,50	50,10	217	44,56	50,16
50121	HUSBYGGNADSINDUSTRI	152	44,42	49,83	152	44,45	49,86
50122	VÄG-, VATTEN- OCH LINJEBYGGNAD	55	45,21	51,40	54	45,37	51,59
502	BYGGNADSHANTVERK	122	43,01	48,62	122	43,01	48,62
50203	ELEKTRISK INSTALLATION	51	41,55	47,49	51	41,55	47,49
<b>30 ESLÖV</b>							
5	BYGGNADSINDUSTRI	158	46,32	52,33	154	46,56	52,58
501	HUSBYGGNAD, VÄG-, VATTEN- OCH LINJEBYGGNAD, SCHAKTNING	108	46,55	52,42	105	46,82	52,68
50121	HUSBYGGNADSINDUSTRI	60	47,01	52,74	59	47,19	52,95
502	BYGGNADSHANTVERK	50	45,81	52,13	49	46,02	52,37

TABELL 17 (FORTS)

REGION	NÄRINGS- GREN	MÄN OCH KVINNOR			MÄN		
		ARBETS- TIMMAR	B-LÖN KRONOR	C-LÖN KRONOR	ARBETS- TIMMAR	B-LÖN KRONOR	C-LÖN KRONOR
<b>31 HALMSTAD</b>							
5	BYGGNADSI NDUSTRI	657	45,50	51,22	653	45,56	51,28
501	HUSBYGGNAD, VÄG-, VATTEN- OCH LINJEBYGGNAD, SCHAKTNING	402	45,43	50,97	399	45,51	51,05
50121	HUSBYGGNADSI NDUSTRI	153	43,80	49,13	152	43,86	49,19
50122	VÄG-, VATTEN- OCH LINJEBYGGNAD	241	46,60	52,28	239	46,70	52,39
502	BYGGNADSHANTVERK	255	45,60	51,61	254	45,63	51,64
50202	RÖRLEDNINGS- OCH VENTILATIONS- VERKSTÄDER	106	45,44	51,37	105	45,51	51,45
50203	ELEKTRISK INSTALLATION	73	46,05	52,66	73	46,05	52,66
<b>32 FALKENBERG/VARBERG</b>							
5	BYGGNADSI NDUSTRI	361	44,81	50,49	357	44,93	50,62
501	HUSBYGGNAD, VÄG-, VATTEN- OCH LINJEBYGGNAD, SCHAKTNING	208	44,18	49,60	204	44,30	49,73
50121	HUSBYGGNADSI NDUSTRI	140	44,11	49,49	138	44,23	49,61
50122	VÄG-, VATTEN- OCH LINJEBYGGNAD	57	44,71	50,26	56	44,87	50,44
502	BYGGNADSHANTVERK	154	45,66	51,69	153	45,76	51,81
50202	RÖRLEDNINGS- OCH VENTILATIONS- VERKSTÄDER	39	49,08	55,43	39	49,08	55,43
50203	ELEKTRISK INSTALLATION	56	42,53	48,73	56	42,53	48,73
50205	MALERIENTREPENAD	30	47,09	52,82	30	47,09	52,82
<b>33 GÖTEBORG</b>							
5	BYGGNADSI NDUSTRI	4336	49,34	55,88	4263	49,44	56,00
501	HUSBYGGNAD, VÄG-, VATTEN- OCH LINJEBYGGNAD, SCHAKTNING	2401	49,65	55,80	2329	49,85	56,01
5011	SCHAKTNINGSV ERKSAMHET	125	45,33	51,20	125	45,33	51,20
50121	HUSBYGGNADSI NDUSTRI	1458	49,69	55,85	1391	49,96	56,15
50122	VÄG-, VATTEN- OCH LINJEBYGGNAD	819	50,25	56,41	813	50,35	56,51
502	BYGGNADSHANTVERK	1935	48,95	55,98	1934	48,95	55,98
50201	BYGGNADSP LÄTSLAGERIER	157	47,56	53,36	157	47,56	53,36
50202	RÖRLEDNINGS- OCH VENTILATIONS- VERKSTÄDER	608	46,51	52,50	608	46,51	52,50
50203	ELEKTRISK INSTALLATION	615	50,57	59,72	614	50,58	59,74
50204	GLASHÄSTERI	40	47,09	52,82	40	47,09	52,82
50205	MALERIENTREPENAD	365	50,93	57,12	365	50,93	57,12
50209	ÖVRIGT BYGGNADSHANTVERK	149	49,38	55,51	149	49,38	55,51
<b>34 UDDEVALLA</b>							
5	BYGGNADSI NDUSTRI	710	47,07	53,13	705	47,13	53,19
501	HUSBYGGNAD, VÄG-, VATTEN- OCH LINJEBYGGNAD, SCHAKTNING	435	47,76	53,68	433	47,82	53,75
50121	HUSBYGGNADSI NDUSTRI	216	47,38	53,15	215	47,45	53,21
50122	VÄG-, VATTEN- OCH LINJEBYGGNAD	167	50,25	56,40	166	50,34	56,50
502	BYGGNADSHANTVERK	275	45,97	52,25	273	46,04	52,31
50202	RÖRLEDNINGS- OCH VENTILATIONS- VERKSTÄDER	67	45,66	51,55	67	45,68	51,54
50203	ELEKTRISK INSTALLATION	123	46,66	53,70	121	46,81	53,86
<b>35 TROLLHÄTTAN/VÄNERSBORG</b>							
5	BYGGNADSI NDUSTRI	411	45,36	51,05	408	45,41	51,10
501	HUSBYGGNAD, VÄG-, VATTEN- OCH LINJEBYGGNAD, SCHAKTNING	238	45,59	51,17	236	45,66	51,24
50121	HUSBYGGNADSI NDUSTRI	128	44,68	50,15	127	44,75	50,22
50122	VÄG-, VATTEN- OCH LINJEBYGGNAD	65	48,51	54,44	64	48,65	54,60
502	BYGGNADSHANTVERK	173	45,04	50,87	172	45,08	50,90
50202	RÖRLEDNINGS- OCH VENTILATIONS- VERKSTÄDER	78	45,21	50,94	78	45,21	50,94
50203	ELEKTRISK INSTALLATION	46	45,16	51,57	45	45,31	51,72
<b>36 BORÅS</b>							
5	BYGGNADSI NDUSTRI	1240	46,55	52,33	1235	46,59	52,37
501	HUSBYGGNAD, VÄG-, VATTEN- OCH LINJEBYGGNAD, SCHAKTNING	940	47,10	52,87	935	47,16	52,93
50121	HUSBYGGNADSI NDUSTRI	805	47,33	53,11	800	47,40	53,19
50122	VÄG-, VATTEN- OCH LINJEBYGGNAD	100	47,01	52,73	100	47,01	52,73
502	BYGGNADSHANTVERK	310	44,81	50,62	301	44,81	50,62
50202	RÖRLEDNINGS- OCH VENTILATIONS- VERKSTÄDER	91	41,51	47,04	91	41,51	47,04
50203	ELEKTRISK INSTALLATION	58	45,20	51,83	58	45,20	51,83
50205	MALERIENTREPENAD	109	47,74	53,54	109	47,74	53,54
<b>37 LIDKÖPING/SKARA</b>							
5	BYGGNADSI NDUSTRI	459	45,03	50,78	442	45,27	51,01
501	HUSBYGGNAD, VÄG-, VATTEN- OCH LINJEBYGGNAD, SCHAKTNING	225	44,71	50,17	224	44,76	50,22
50121	HUSBYGGNADSI NDUSTRI	141	43,59	48,91	141	43,60	48,91
50122	VÄG-, VATTEN- OCH LINJEBYGGNAD	66	47,77	53,60	64	47,97	53,81
502	BYGGNADSHANTVERK	233	45,33	51,37	218	45,81	51,82
50202	RÖRLEDNINGS- OCH VENTILATIONS- VERKSTÄDER	86	42,94	48,46	71	43,84	49,17
50203	ELEKTRISK INSTALLATION	82	46,05	52,84	81	46,12	52,92

TABELL 17 (FORTS)

REGION	NÄRINGSGRÄN	MÄN OCH KVINNOR			MÄN		
		ARBETS- TIDAR	B-LÖN KRONOR	C-LÖN KRONOR	ARBETS- TIDAR	B-LÖN KRONOR	C-LÖN KRONOR
<b>38 FALKÖPING</b>							
5	BYGGNADSINDUSTRI	131	46,84	52,71	130	46,94	52,83
501	HUSBYGGNAD, VÄG-, VATTEN- OCH LINJEBYGGNAD, SCHAKTNING	68	47,52	53,30	67	47,72	53,53
502	BYGGNADSHANTVERK	64	46,11	52,08	63	46,13	52,10
<b>39 SKÖVDE</b>							
5	BYGGNADSINDUSTRI	446	45,54	51,33	442	45,62	51,42
501	HUSBYGGNAD, VÄG-, VATTEN- OCH LINJEBYGGNAD, SCHAKTNING	277	46,24	51,87	273	46,37	52,02
50121	HUSBYGGNADSINDUSTRI	146	44,60	50,02	144	44,69	50,12
50122	VÄG-, VATTEN- OCH LINJEBYGGNAD	118	48,76	54,70	115	49,00	54,97
502	BYGGNADSHANTVERK	169	44,39	50,46	169	44,40	50,46
50202	RÖRLEDNINGS- OCH VENTILATIONS- VERKSTÄDER	46	42,57	47,97	46	42,59	48,00
50203	ELEKTRISK INSTALLATION	63	44,26	51,28	63	44,26	51,28
<b>40 MARIESTAD</b>							
5	BYGGNADSINDUSTRI	148	45,04	50,83	148	45,09	50,89
501	HUSBYGGNAD, VÄG-, VATTEN- OCH LINJEBYGGNAD, SCHAKTNING	94	46,57	52,30	93	46,67	52,41
50121	HUSBYGGNADSINDUSTRI	62	45,63	51,21	62	45,67	51,25
50122	VÄG-, VATTEN- OCH LINJEBYGGNAD	28	48,97	54,94	27	49,28	55,28
502	BYGGNADSHANTVERK	55	42,43	48,33	55	42,43	48,33
50203	ELEKTRISK INSTALLATION	30	42,84	49,40	30	42,84	49,40
<b>41 KRISTINEHAMN</b>							
5	BYGGNADSINDUSTRI	177	44,91	50,72	172	45,17	51,01
501	HUSBYGGNAD, VÄG-, VATTEN- OCH LINJEBYGGNAD, SCHAKTNING	123	45,17	50,75	118	45,56	51,18
50121	HUSBYGGNADSINDUSTRI	51	44,85	50,33	49	45,28	50,81
502	BYGGNADSHANTVERK	54	44,30	50,64	54	44,30	50,64
<b>42 KARLSTAD</b>							
5	BYGGNADSINDUSTRI	1038	46,01	52,05	1027	46,11	52,15
501	HUSBYGGNAD, VÄG-, VATTEN- OCH LINJEBYGGNAD, SCHAKTNING	518	45,72	51,49	508	45,87	51,66
5011	SCHAKTNINGSVERKSAMHET	53	42,20	47,77	53	42,20	47,77
50121	HUSBYGGNADSINDUSTRI	261	45,71	51,50	257	45,84	51,64
50122	VÄG-, VATTEN- OCH LINJEBYGGNAD	204	46,63	52,45	198	46,88	52,72
502	BYGGNADSHANTVERK	520	46,31	52,60	519	46,34	52,63
50201	BYGGNADSPÅTSLAGERIER	28	43,00	48,29	28	43,00	48,29
50202	RÖRLEDNINGS- OCH VENTILATIONS- VERKSTÄDER	219	47,54	53,76	219	47,54	53,76
50203	ELEKTRISK INSTALLATION	119	46,54	54,13	119	46,54	54,13
50205	MALERIENTREPRENAD	96	46,78	52,47	96	46,78	52,47
50209	ÖVRIGT BYGGNADSHANTVERK	53	42,12	47,49	51	42,28	47,63
<b>43 SÄFFLE/AMAL</b>							
5	BYGGNADSINDUSTRI	206	45,29	51,02	202	45,44	51,19
501	HUSBYGGNAD, VÄG-, VATTEN- OCH LINJEBYGGNAD, SCHAKTNING	158	45,57	51,25	156	45,69	51,38
50121	HUSBYGGNADSINDUSTRI	82	46,11	51,74	81	46,26	51,90
50122	VÄG-, VATTEN- OCH LINJEBYGGNAD	64	45,85	51,43	63	45,98	51,57
502	BYGGNADSHANTVERK	48	44,38	50,25	47	44,61	50,52
<b>44 ARVIKA</b>							
5	BYGGNADSINDUSTRI	150	44,29	50,03	147	44,44	50,20
501	HUSBYGGNAD, VÄG-, VATTEN- OCH LINJEBYGGNAD, SCHAKTNING	82	44,48	49,90	79	44,77	50,21
50121	HUSBYGGNADSINDUSTRI	58	45,22	50,73	55	45,65	51,20
502	BYGGNADSHANTVERK	67	44,05	50,19	67	44,05	50,19
<b>45 ÖREBRO</b>							
5	BYGGNADSINDUSTRI	1611	48,54	54,68	1602	48,61	54,76
501	HUSBYGGNAD, VÄG-, VATTEN- OCH LINJEBYGGNAD, SCHAKTNING	1076	48,59	54,56	1068	48,69	54,67
50121	HUSBYGGNADSINDUSTRI	909	48,54	54,46	902	48,65	54,58
50122	VÄG-, VATTEN- OCH LINJEBYGGNAD	130	50,16	56,43	129	50,23	56,50
502	BYGGNADSHANTVERK	534	48,44	54,93	534	48,44	54,94
50202	RÖRLEDNINGS- OCH VENTILATIONS- VERKSTÄDER	210	50,15	56,49	209	50,16	56,50
50203	ELEKTRISK INSTALLATION	158	46,45	53,58	158	46,45	53,58
50205	MALERIENTREPRENAD	79	51,18	57,45	79	51,18	57,45
50209	ÖVRIGT BYGGNADSHANTVERK	51	45,62	51,61	51	45,62	51,61
<b>46 KARLSKOGA</b>							
5	BYGGNADSINDUSTRI	114	46,13	51,94	113	46,20	52,03
501	HUSBYGGNAD, VÄG-, VATTEN- OCH LINJEBYGGNAD, SCHAKTNING	58	46,02	51,65	57	46,18	51,81
50121	HUSBYGGNADSINDUSTRI	31	45,27	50,82	30	45,46	51,03
502	BYGGNADSHANTVERK	56	46,23	52,25	56	46,23	52,25

## 128 Byggnadsverksamhet

TABELL 17 (FORTS)

REGION	NÄRINGSREN	MÄN OCH KVINNOR			MÄN		
		ARBETS- TIMMAR	B-LÖN KRONOR	C-LÖN KRONOR	ARBETS- TIMMAR	B-LÖN KRONOR	C-LÖN KRONOR
<b>47 LINDEBERG</b>							
5	BYGGNADSIKUSTRI	199	44,58	50,19	195	44,76	50,40
501	HUSBYGGNAD, VÅG-, VATTEN- OCH LINJEBYGGNAD, SCHAKTNING	124	45,51	51,20	120	45,84	51,57
50121	HUSBYGGNADSIKUSTRI	90	45,45	50,98	87	45,85	51,42
50122	VÅG-, VATTEN- OCH LINJEBYGGNAD	28	46,59	52,26	28	46,78	52,47
502	BYGGNADSHANTVERK	75	43,04	48,51	75	43,04	48,51
50203	ELEKTRISK INSTALLATION	31	40,60	46,00	31	40,60	46,00
<b>48 VÄSTERÅS</b>							
5	BYGGNADSIKUSTRI	655	49,18	55,58	653	49,22	55,63
501	HUSBYGGNAD, VÅG-, VATTEN- OCH LINJEBYGGNAD, SCHAKTNING	366	49,09	55,16	364	49,16	55,24
5011	SCHAKTNINGSVERKSAMHET	33	42,75	48,41	33	42,75	48,41
50121	HUSBYGGNADSIKUSTRI	258	49,45	55,54	256	49,54	55,64
50122	VÅG-, VATTEN- OCH LINJEBYGGNAD	76	50,58	56,77	75	50,67	56,86
502	BYGGNADSHANTVERK	289	49,29	56,11	289	49,29	56,11
50202	RÖRLEDNINGS- OCH VENTILATIONS- VERKSTÄDER	138	48,83	55,22	138	48,83	55,22
50203	ELEKTRISK INSTALLATION	75	50,36	58,83	75	50,36	58,83
50209	ÖVRIGT BYGGNADSHANTVERK	28	47,74	53,54	28	47,74	53,54
<b>49 KÖPING</b>							
5	BYGGNADSIKUSTRI	263	47,86	53,94	261	47,95	54,04
501	HUSBYGGNAD, VÅG-, VATTEN- OCH LINJEBYGGNAD, SCHAKTNING	156	48,06	53,92	154	48,21	54,09
50121	HUSBYGGNADSIKUSTRI	114	48,50	54,40	113	48,62	54,54
50122	VÅG-, VATTEN- OCH LINJEBYGGNAD	26	48,66	54,58	26	48,86	54,80
502	BYGGNADSHANTVERK	106	47,57	53,96	106	47,57	53,96
50202	RÖRLEDNINGS- OCH VENTILATIONS- VERKSTÄDER	28	46,12	52,39	28	46,12	52,39
50205	MALERIENTREPRENAD	33	47,89	53,81	33	47,89	53,81
<b>50 FAGERSTÅ</b>							
5	BYGGNADSIKUSTRI	130	45,84	51,47	129	45,89	51,53
501	HUSBYGGNAD, VÅG-, VATTEN- OCH LINJEBYGGNAD, SCHAKTNING	95	46,76	52,53	94	46,84	52,62
50121	HUSBYGGNADSIKUSTRI	69	47,23	52,97	69	47,27	53,02
502	BYGGNADSHANTVERK	35	43,35	48,62	35	43,35	48,62
<b>51 SALÅ</b>							
5	BYGGNADSIKUSTRI	134	45,32	51,21	133	45,40	51,29
501	HUSBYGGNAD, VÅG-, VATTEN- OCH LINJEBYGGNAD, SCHAKTNING	102	45,73	51,40	100	45,84	51,52
50121	HUSBYGGNADSIKUSTRI	77	46,08	51,72	75	46,23	51,88
502	BYGGNADSHANTVERK	33	44,03	50,61	33	44,03	50,61
<b>52 BORLÅNGE/FALUN</b>							
5	BYGGNADSIKUSTRI	779	46,05	51,97	774	46,10	52,03
501	HUSBYGGNAD, VÅG-, VATTEN- OCH LINJEBYGGNAD, SCHAKTNING	388	45,93	51,56	384	46,02	51,66
5011	SCHAKTNINGSVERKSAMHET	57	41,91	47,20	57	41,91	47,20
50121	HUSBYGGNADSIKUSTRI	232	46,70	52,39	229	46,84	52,53
50122	VÅG-, VATTEN- OCH LINJEBYGGNAD	100	46,42	52,13	99	46,48	52,19
502	BYGGNADSHANTVERK	391	46,17	52,38	391	46,18	52,39
50202	RÖRLEDNINGS- OCH VENTILATIONS- VERKSTÄDER	135	44,02	49,76	135	44,02	49,76
50203	ELEKTRISK INSTALLATION	86	46,91	53,99	86	46,90	53,98
50205	MALERIENTREPRENAD	91	47,03	53,40	91	47,03	53,40
50209	ÖVRIGT BYGGNADSHANTVERK	57	48,67	54,65	57	48,77	54,75
<b>53 ÅVESTÅ/HEDEMORA</b>							
5	BYGGNADSIKUSTRI	176	45,30	51,08	173	45,46	51,27
501	HUSBYGGNAD, VÅG-, VATTEN- OCH LINJEBYGGNAD, SCHAKTNING	122	45,17	50,75	119	45,41	51,02
50121	HUSBYGGNADSIKUSTRI	85	44,77	50,22	83	45,05	50,52
502	BYGGNADSHANTVERK	54	45,59	51,82	54	45,59	51,82
50202	RÖRLEDNINGS- OCH VENTILATIONS- VERKSTÄDER	30	45,75	52,28	30	45,75	52,28
<b>54 LUDVIKA</b>							
5	BYGGNADSIKUSTRI	146	45,06	50,79	144	45,17	50,91
501	HUSBYGGNAD, VÅG-, VATTEN- OCH LINJEBYGGNAD, SCHAKTNING	77	44,97	50,45	75	45,17	50,67
50122	VÅG-, VATTEN- OCH LINJEBYGGNAD	25	45,61	51,20	24	45,61	51,17
502	BYGGNADSHANTVERK	69	45,17	51,17	69	45,17	51,17
50202	RÖRLEDNINGS- OCH VENTILATIONS- VERKSTÄDER	40	44,10	49,61	40	44,10	49,61

TABELL 17 (FORTS)

REGION	NÄRINGSÖREN	MAN OCH KVINNOR			MAN		
		ARBETS- TIMMAR	B-LÖN KRONOR	C-LÖN KRONOR	ARBETS- TIMMAR	B-LÖN KRONOR	C-LÖN KRONOR
<b>55 MORA</b>							
5	BYGGNADSIINDUSTRI	257	45,82	51,65	248	45,37	51,15
501	HUSBYGGNAD, VÄG-, VATTEN- OCH LINJEBYGGNAD, SCHAKTNING	150	46,56	52,36	141	45,84	51,54
50121	HUSBYGGNADSIINDUSTRI	56	45,57	51,14	55	45,89	51,50
50122	VÄG-, VATTEN- OCH LINJEBYGGNAD	71	49,22	55,24	64	47,59	53,38
502	BYGGNADSHANTVERK	107	44,76	50,64	107	44,76	50,64
50203	ELEKTRISK INSTALLATION	30	44,28	50,80	30	44,28	50,80
<b>56 GÄVLE/SANDVIKEN</b>							
5	BYGGNADSIINDUSTRI	813	48,20	54,42	806	48,31	54,54
501	HUSBYGGNAD, VÄG-, VATTEN- OCH LINJEBYGGNAD, SCHAKTNING	399	47,32	53,16	391	47,53	53,40
50121	HUSBYGGNADSIINDUSTRI	195	47,78	53,63	192	47,98	53,85
50122	VÄG-, VATTEN- OCH LINJEBYGGNAD	177	47,42	53,21	176	47,52	53,32
502	BYGGNADSHANTVERK	414	49,05	55,62	414	49,05	55,63
50201	BYGGNADSPATSLAGERIER	29	47,87	53,81	29	47,87	53,81
50202	RÖRLEDNINGS- OCH VENTILATIONS- VERKSTÄDER	196	50,28	56,78	196	50,28	56,78
50203	ELEKTRISK INSTALLATION	90	46,65	54,25	90	46,65	54,25
50205	MALERIENTREPRENAD	71	49,13	55,11	71	49,13	55,11
<b>57 BOLLNÄS/SÖDERHAMN</b>							
5	BYGGNADSIINDUSTRI	290	46,01	52,08	287	46,11	52,20
501	HUSBYGGNAD, VÄG-, VATTEN- OCH LINJEBYGGNAD, SCHAKTNING	177	46,50	52,27	174	46,68	52,47
50121	HUSBYGGNADSIINDUSTRI	113	46,56	52,23	111	46,75	52,45
50122	VÄG-, VATTEN- OCH LINJEBYGGNAD	44	48,36	54,55	43	48,62	54,84
502	BYGGNADSHANTVERK	113	45,24	51,79	113	45,24	51,79
50202	RÖRLEDNINGS- OCH VENTILATIONS- VERKSTÄDER	35	46,70	53,43	35	46,70	53,43
50203	ELEKTRISK INSTALLATION	34	42,39	50,00	34	42,39	50,00
<b>58 HUDIKSVALL/LJUSDAL</b>							
5	BYGGNADSIINDUSTRI	291	47,26	53,23	287	47,45	53,44
501	HUSBYGGNAD, VÄG-, VATTEN- OCH LINJEBYGGNAD, SCHAKTNING	158	47,17	52,95	155	47,38	53,19
50121	HUSBYGGNADSIINDUSTRI	102	47,56	53,38	100	47,85	53,70
50122	VÄG-, VATTEN- OCH LINJEBYGGNAD	46	48,18	54,08	45	48,30	54,22
502	BYGGNADSHANTVERK	133	47,35	53,56	132	47,52	53,75
50202	RÖRLEDNINGS- OCH VENTILATIONS- VERKSTÄDER	59	46,39	52,58	59	46,39	52,58
<b>59 SUNDSVALL</b>							
5	BYGGNADSIINDUSTRI	1080	48,56	55,09	1069	48,73	55,29
501	HUSBYGGNAD, VÄG-, VATTEN- OCH LINJEBYGGNAD, SCHAKTNING	627	49,09	55,13	616	49,41	55,47
50121	HUSBYGGNADSIINDUSTRI	483	49,68	55,73	476	49,99	56,08
50122	VÄG-, VATTEN- OCH LINJEBYGGNAD	121	47,83	53,82	117	48,17	54,19
502	BYGGNADSHANTVERK	453	47,82	55,03	453	47,82	55,03
50201	BYGGNADSPATSLAGERIER	27	43,28	48,55	27	43,28	48,55
50202	RÖRLEDNINGS- OCH VENTILATIONS- VERKSTÄDER	124	46,68	52,71	124	46,68	52,71
50203	ELEKTRISK INSTALLATION	220	49,78	58,51	220	49,78	58,51
<b>60 HÄRNÖSAND/KRAMFORS</b>							
5	BYGGNADSIINDUSTRI	257	45,65	51,44	251	45,85	51,66
501	HUSBYGGNAD, VÄG-, VATTEN- OCH LINJEBYGGNAD, SCHAKTNING	162	46,86	52,72	158	47,07	52,96
50121	HUSBYGGNADSIINDUSTRI	100	47,07	52,80	98	47,24	52,98
50122	VÄG-, VATTEN- OCH LINJEBYGGNAD	52	47,52	53,73	50	47,89	54,15
502	BYGGNADSHANTVERK	95	43,60	49,27	93	43,78	49,46
50202	RÖRLEDNINGS- OCH VENTILATIONS- VERKSTÄDER	37	43,14	48,64	37	43,14	48,64
50203	ELEKTRISK INSTALLATION	30	40,56	46,28	28	40,92	46,64
<b>61 SOLLEFTEÅ</b>							
5	BYGGNADSIINDUSTRI	185	46,25	52,06	182	46,45	52,27
501	HUSBYGGNAD, VÄG-, VATTEN- OCH LINJEBYGGNAD, SCHAKTNING	121	46,24	51,92	118	46,48	52,18
502	BYGGNADSHANTVERK	64	46,26	52,32	63	46,38	52,44
50202	RÖRLEDNINGS- OCH VENTILATIONS- VERKSTÄDER	33	46,99	52,82	33	46,99	52,82
<b>62 ÖRNSKÖLDSVIK</b>							
5	BYGGNADSIINDUSTRI	418	45,70	51,48	412	45,82	51,62
501	HUSBYGGNAD, VÄG-, VATTEN- OCH LINJEBYGGNAD, SCHAKTNING	201	45,83	51,46	196	46,06	51,70
50121	HUSBYGGNADSIINDUSTRI	100	45,64	51,20	99	45,73	51,30
502	BYGGNADSHANTVERK	216	45,58	51,51	216	45,61	51,55
50201	BYGGNADSPATSLAGERIER	47	44,91	50,59	46	45,05	50,76
50202	RÖRLEDNINGS- OCH VENTILATIONS- VERKSTÄDER	67	44,74	50,37	67	44,74	50,37

## 130 Byggnadsverksamhet

TABELL 17 (FORTS)

REGION		MÄN OCH KVINNOR			MÄN		
NÄRINGSOMRÅDET		ARBETS- TIDAR	B-LÖN KRONOR	C-LÖN KRONOR	ARBETS- TIDAR	B-LÖN KRONOR	C-LÖN KRONOR
<b>63 ÖSTERSUND</b>							
5	BYGGNADSIKONOMI	685	44,81	50,53	676	44,92	50,65
501	HUSBYGGNAD, VÄG-, VATTEN- OCH LINJEBYGGNAD, SCHAKTNING	434	44,91	50,44	426	45,04	50,59
50121	HUSBYGGNADSIKONOMI	308	45,20	50,73	303	45,35	50,89
50122	VÄG-, VATTEN- OCH LINJEBYGGNAD	81	46,38	52,04	79	46,61	52,29
502	BYGGNADSHANTVERK	251	44,64	50,69	250	44,70	50,75
50202	RÖRLEDNINGS- OCH VENTILATIONS- VERKSTÄDER	76	44,22	49,92	75	44,41	50,10
50203	ELEKTRISK INSTALLATION	77	44,44	51,41	77	44,44	51,41
<b>64 UMEÅ</b>							
5	BYGGNADSIKONOMI	589	47,04	53,17	586	47,11	53,24
501	HUSBYGGNAD, VÄG-, VATTEN- OCH LINJEBYGGNAD, SCHAKTNING	324	47,71	53,63	320	47,83	53,76
50121	HUSBYGGNADSIKONOMI	198	48,04	53,93	196	48,14	54,03
50122	VÄG-, VATTEN- OCH LINJEBYGGNAD	99	48,08	54,09	97	48,30	54,33
502	BYGGNADSHANTVERK	266	46,24	52,61	266	46,24	52,61
50201	BYGGNADSPÅLSTÄLLNINGAR	44	41,61	46,67	44	41,61	46,67
50202	RÖRLEDNINGS- OCH VENTILATIONS- VERKSTÄDER	81	49,76	56,33	81	49,76	56,33
50203	ELEKTRISK INSTALLATION	103	45,04	51,95	103	45,04	51,95
<b>65 SKELLEFTEÅ</b>							
5	BYGGNADSIKONOMI	635	49,85	56,20	618	50,24	56,64
501	HUSBYGGNAD, VÄG-, VATTEN- OCH LINJEBYGGNAD, SCHAKTNING	478	51,03	57,30	469	51,35	57,66
50121	HUSBYGGNADSIKONOMI	411	52,03	58,36	405	52,32	58,68
50122	VÄG-, VATTEN- OCH LINJEBYGGNAD	52	45,82	51,71	50	46,15	52,08
502	BYGGNADSHANTVERK	157	46,25	52,86	149	46,75	53,44
50202	RÖRLEDNINGS- OCH VENTILATIONS- VERKSTÄDER	38	48,27	54,74	38	48,27	54,74
50203	ELEKTRISK INSTALLATION	69	44,70	51,80	63	45,47	52,74
<b>66 LYCKSELE</b>							
5	BYGGNADSIKONOMI	235	44,12	49,60	232	44,21	49,70
501	HUSBYGGNAD, VÄG-, VATTEN- OCH LINJEBYGGNAD, SCHAKTNING	156	44,17	49,60	153	44,31	49,76
50121	HUSBYGGNADSIKONOMI	96	43,93	49,27	94	44,08	49,45
50122	VÄG-, VATTEN- OCH LINJEBYGGNAD	31	44,74	50,23	30	44,95	50,46
502	BYGGNADSHANTVERK	79	44,02	49,59	79	44,02	49,59
<b>67 PITEÅ</b>							
5	BYGGNADSIKONOMI	360	46,49	52,44	356	46,60	52,57
501	HUSBYGGNAD, VÄG-, VATTEN- OCH LINJEBYGGNAD, SCHAKTNING	208	46,69	52,54	204	46,89	52,76
50121	HUSBYGGNADSIKONOMI	100	47,19	52,98	97	47,45	53,26
50122	VÄG-, VATTEN- OCH LINJEBYGGNAD	70	47,83	53,96	69	48,11	54,28
502	BYGGNADSHANTVERK	151	46,22	52,32	151	46,22	52,32
50202	RÖRLEDNINGS- OCH VENTILATIONS- VERKSTÄDER	57	45,85	52,23	57	45,85	52,23
<b>68 LULEÅ/BODEN</b>							
5	BYGGNADSIKONOMI	586	47,13	53,08	578	47,28	53,25
501	HUSBYGGNAD, VÄG-, VATTEN- OCH LINJEBYGGNAD, SCHAKTNING	382	47,55	53,47	374	47,79	53,74
50121	HUSBYGGNADSIKONOMI	274	47,96	53,95	268	48,21	54,24
50122	VÄG-, VATTEN- OCH LINJEBYGGNAD	95	46,79	52,52	93	47,02	52,78
502	BYGGNADSHANTVERK	204	46,33	52,34	204	46,33	52,34
50202	RÖRLEDNINGS- OCH VENTILATIONS- VERKSTÄDER	74	47,31	53,24	74	47,31	53,24
50203	ELEKTRISK INSTALLATION	42	44,38	51,07	42	44,38	51,07
<b>69 HAPARANDA/KALIX</b>							
5	BYGGNADSIKONOMI	145	45,82	51,54	141	46,03	51,77
501	HUSBYGGNAD, VÄG-, VATTEN- OCH LINJEBYGGNAD, SCHAKTNING	121	46,03	51,80	118	46,29	52,09
50121	HUSBYGGNADSIKONOMI	93	46,68	52,37	90	46,98	52,70
<b>70 KIRUNA/GÄLLIVARE</b>							
5	BYGGNADSIKONOMI	264	47,19	53,06	257	47,46	53,36
501	HUSBYGGNAD, VÄG-, VATTEN- OCH LINJEBYGGNAD, SCHAKTNING	198	46,85	52,66	192	47,15	52,99
50121	HUSBYGGNADSIKONOMI	174	47,47	53,26	168	47,82	53,65
50122	VÄG-, VATTEN- OCH LINJEBYGGNAD	70	49,46	55,50	67	49,93	56,02
502	BYGGNADSHANTVERK	104	46,13	51,75	101	46,42	52,07
50202	RÖRLEDNINGS- OCH VENTILATIONS- VERKSTÄDER	66	48,19	54,24	65	48,37	54,45
50203	ELEKTRISK INSTALLATION	37	50,67	56,86	37	50,67	56,86



TABELL 18 ARBETSTIMMAR, ACKORDS- OCH DAGARBETSPROCENT SAMT GENOMSnittLIGA TIMFÖRTJANSTER FÖR VUXNA ARBETARE INOM BYGGNADSVERSAMHET MED FÖRDELNING EFTER ARBETSSTÄLLESTORLEK 1983  
NUMBERS OF HOURS WORKED, FREQUENCY OF PIECE-WORK AND DAY-WORK, AVERAGE HOURLY EARNINGS OF ADULT WORKERS IN CONSTRUCTION BY SIZE OF THE ESTABLISHMENT, IN 1983

NÄRINGSGRÉN KÖN YRKE	ARBETSSTÄLLETS STORLEK EFTER ANTAL ANSTÄLLDA									
	SAHL- LIGA	1-4	5-9	10-19	20-49	50-99	100- 199	200- 499	500-	
<b>MÄN</b>										
5	BYGGNADSIKDUSTRl									
	ARBETSTIMMAR (1000-TAL)	46170	4688	4886	7975	6117	4348	3036	1909	13210
	DARAV PROCENT ACKORDSARBETE	47	21	20	34	48	60	64	62	64
	TIMFÖRTJANST, KR	54,79	50,37	51,37	52,56	54,55	56,45	57,74	57,18	57,52
501	HUSBYGGNAD, VÄG-, VATTEN- OCH LINJEBYGGNAD, SCHAKTNING									
	ARBETSTIMMAR (1000-TAL)	27553	1799	2112	3164	2722	1714	1306	1548	13188
	DARAV PROCENT ACKORDSARBETE	48	22	10	19	36	53	55	56	64
	TIMFÖRTJANST, KR	54,90	49,68	50,34	50,65	53,14	54,52	55,92	56,15	57,52
50110	SCHAKTNINGSVERSAMHET									
	ARBETSTIMMAR (1000-TAL)	1768	462	368	532	281	45	11	70	-
	DARAV PROCENT ACKORDSARBETE	10	7	3	8	6	64	95	61	-
	TIMFÖRTJANST, KR	49,28	47,50	47,93	49,75	49,52	54,07	..	58,79	-
50121	HUSBYGGNADSIKDUSTRl									
	ARBETSTIMMAR (1000-TAL)	17347	1129	1629	2205	2036	1168	959	1006	7216
	DARAV PROCENT ACKORDSARBETE	50	27	12	23	46	55	64	70	67
	TIMFÖRTJANST, KR	55,15	50,70	50,86	51,17	53,87	55,12	56,91	56,79	57,94
50122	VÄG-, VATTEN- OCH LINJEBYGGNAD									
	ARBETSTIMMAR (1000-TAL)	8438	208	115	428	406	501	336	472	5973
	DARAV PROCENT ACKORDSARBETE	51	26	7	16	10	48	29	27	61
	TIMFÖRTJANST, KR	55,55	48,96	50,72	49,07	51,95	53,15	52,94	54,41	57,02
502	BYGGNADSHANTVERK									
	ARBETSTIMMAR (1000-TAL)	18617	2890	2775	4811	3395	2634	1730	361	21
	DARAV PROCENT ACKORDSARBETE	47	20	27	44	57	65	70	88	79
	TIMFÖRTJANST, KR	54,64	50,80	52,15	53,82	55,69	57,71	59,12	61,60	..
50201	BYGGNADSPLOTSLAGERIER									
	ARBETSTIMMAR (1000-TAL)	1527	517	374	399	194	37	-	-	7
	DARAV PROCENT ACKORDSARBETE	35	18	23	48	64	75	-	-	40
	TIMFÖRTJANST, KR	53,30	50,63	51,88	56,48	57,04	51,75	-	-	..
50202	RÖRLEDNINGS- OCH VENTILATIONS-VERKSTÄDER									
	ARBETSTIMMAR (1000-TAL)	5827	692	748	1612	1097	843	746	75	14
	DARAV PROCENT ACKORDSARBETE	47	9	25	46	54	66	68	75	100
	TIMFÖRTJANST, KR	53,69	50,83	51,13	51,84	54,30	56,11	57,83	67,77	..
50203	ELEKTRISK INSTALLATION									
	ARBETSTIMMAR (1000-TAL)	5657	643	847	1353	1024	917	670	203	-
	DARAV PROCENT ACKORDSARBETE	46	17	17	28	58	66	84	89	-
	TIMFÖRTJANST, KR	55,33	51,06	51,79	53,17	55,60	58,32	61,64	62,26	-
50204	GLASHÄSTERI									
	ARBETSTIMMAR (1000-TAL)	404	205	65	62	38	35	-	-	-
	DARAV PROCENT ACKORDSARBETE	20	7	22	22	13	98	-	-	-
	TIMFÖRTJANST, KR	50,68	48,57	52,56	51,88	51,76	56,25	-	-	-
50205	MÄLERIENTREPRENAD									
	ARBETSTIMMAR (1000-TAL)	3643	568	435	918	805	732	184	-	-
	DARAV PROCENT ACKORDSARBETE	57	42	53	61	62	62	46	-	-
	TIMFÖRTJANST, KR	56,21	51,78	53,44	56,83	57,87	58,81	55,79	-	-
50209	ÖVRIGT BYGGNADSHANTVERK									
	ARBETSTIMMAR (1000-TAL)	1560	264	307	467	238	71	131	83	-
	DARAV PROCENT ACKORDSARBETE	44	18	29	51	56	62	45	99	-
	TIMFÖRTJANST, KR	54,33	50,06	54,06	54,64	54,63	61,33	58,18	54,37	-
<b>KVINNOR</b>										
5	BYGGNADSIKDUSTRl									
	ARBETSTIMMAR (1000-TAL)	470	59	79	27	28	24	21	22	209
	DARAV PROCENT ACKORDSARBETE	5	11	-	12	3	14	4	8	3
	TIMFÖRTJANST, KR	43,26	45,19	48,39	43,48	40,96	..	..	..	41,59

TABELL 19 BUTIKS- OCH LAGERPERSONAL SAMT CHAUFFÖRER: ANTAL VUXNA ANSTÄLLDA, ANTAL ARBETSTIMMAR OCH GENOMSNITTLIGA TIMFÖRTJÄNSTER (KRONOR) I OLIKA YRKES- OCH ÅLDERSGRUPPER, 2A KVARTALET 1983  
SALESMEN AND SHOP ASSISTANTS, STOREMEN AND DRIVERS: NUMBER OF ADULT EMPLOYEES, NUMBER OF HOURS WORKED AND AVERAGE HOURLY EARNINGS (KRONOR) IN VARIOUS OCCUPATIONAL CATEGORIES AND BY AGE GROUPS IN THE 2ND QUARTER OF 1983

REGION NÄRINGSOMRÅDE ANSTÄLLNINGSTYP / KÖN / YRKESGRUPP	ANTAL ANSTÄLLDA, TIMMAR (1000-TAL) OCH TIMFÖRTJÄNSTER SAMT- DÄRAV I ÅLDERN												
	LIGA	16-17	18-19	20-24	25-29	30-34	35-39	40-44	45-49	50-54	55-59	60-64	
HELA RIKET													
VARUHANDEL													
HELTID OCH DELTID													
MAXN OCH KVINNOR TOTALT	ANSTÄLLDA	171586	1570	10812	30061	18951	15157	17456	16847	15990	16428	15958	12352
	ARBETSTIMMAR	51887	313	2198	8677	6113	4805	5437	5314	5162	5273	5031	3563
	TIMFÖRTJÄNST	38,28	26,93	34,87	36,83	38,67	39,47	39,46	38,98	38,73	38,55	38,41	38,55
MAXN													
TOTALT	ANSTÄLLDA	52028	451	3747	12240	8970	6189	4910	3442	3009	3169	3212	2685
	ARBETSTIMMAR	19310	126	923	3940	3454	2497	2003	1429	1271	1329	1338	1000
	TIMFÖRTJÄNST	39,12	27,70	34,02	36,85	39,15	40,12	40,86	41,03	41,02	40,61	39,97	39,81
BUTIKSPERSONAL	ANSTÄLLDA	25815	320	2482	7009	4348	2781	2151	1480	1261	1387	1429	1162
	ARBETSTIMMAR	9217	79	534	2141	1674	1136	884	621	538	585	592	434
	TIMFÖRTJÄNST	39,39	28,01	34,22	36,71	39,37	40,52	41,58	42,22	42,27	41,60	40,92	40,98
FÖRSTABITRÄDE	ANSTÄLLDA	4808	-	2	315	767	765	735	524	444	481	439	333
	ARBETSTIMMAR	2074	-	-	127	337	325	317	230	198	214	193	134
	TIMFÖRTJÄNST	43,57	-	-	40,42	43,03	43,15	44,38	44,57	44,64	43,40	44,07	43,35
BUTIKSBITRÄDE	ANSTÄLLDA	18985	272	2369	6411	3307	1780	1164	763	675	716	808	716
	ARBETSTIMMAR	6357	72	514	1919	1228	714	458	306	278	287	323	259
	TIMFÖRTJÄNST	37,71	28,00	34,22	36,36	38,08	39,23	39,52	40,29	40,21	39,58	38,43	39,53
STYCKMÅSTARE	ANSTÄLLDA	1321	-	2	114	182	133	181	161	123	163	162	96
	ARBETSTIMMAR	577	-	1	51	79	59	82	72	55	74	69	35
	TIMFÖRTJÄNST	43,45	-	-	41,45	44,30	43,57	42,70	43,12	44,46	44,18	44,01	42,86
BUTIKSKASSÖR	ANSTÄLLDA	215	23	59	77	12	26	2	2	1	5	2	4
	ARBETSTIMMAR	52	6	10	16	3	12	1	-	1	2	1	2
	TIMFÖRTJÄNST	36,07	..	35,59	37,34	..	35,16	..	..	..	..	..	..
DEKORÄTOR	ANSTÄLLDA	327	-	5	35	69	69	61	29	15	20	14	6
	ARBETSTIMMAR	119	-	2	12	24	25	24	12	5	8	5	2
	TIMFÖRTJÄNST	39,22	-	..	35,19	38,16	39,07	40,77	41,51	..	..	..	..
PAKETERARE	ANSTÄLLDA	63	25	4	18	5	1	3	-	2	1	-	2
	ARBETSTIMMAR	14	1	1	6	2	-	2	-	1	-	-	1
	TIMFÖRTJÄNST	34,73	20,55	..	..	..	..	..	..	..	..	..	..
VARUBUD	ANSTÄLLDA	88	-	37	33	3	3	2	1	-	-	3	3
	ARBETSTIMMAR	23	-	6	11	2	1	1	1	-	-	1	1
	TIMFÖRTJÄNST	34,13	-	32,75	33,95	..	..	..	..	-	-	..	..
LÄGERARBETÄRE OCH CHAUFFÖRER	ANSTÄLLDA	26213	130	1265	5231	4622	3407	2759	1961	1748	1781	1782	1522
	ARBETSTIMMAR	10093	47	389	1799	1780	1360	1120	808	734	764	746	566
	TIMFÖRTJÄNST	38,87	27,17	33,76	37,03	38,94	39,78	40,30	40,11	40,11	39,84	39,22	38,91
LÄGERARBETÄRE	ANSTÄLLDA	20491	130	1224	4394	3444	2527	1956	1404	1275	1387	1449	1297
	ARBETSTIMMAR	7831	47	375	1509	1333	1000	793	573	535	584	603	479
	TIMFÖRTJÄNST	38,71	27,17	33,83	36,99	38,95	39,67	40,24	39,95	39,97	39,87	39,29	38,80
CHAUFFÖRER	ANSTÄLLDA	572	-	60	836	1178	880	803	557	473	394	333	225
	ARBETSTIMMAR	2262	-	13	290	447	360	324	236	199	160	144	87
	TIMFÖRTJÄNST	39,44	-	31,83	37,21	38,91	40,06	40,46	40,50	40,47	39,75	38,91	39,50
KVINNOR TOTALT	ANSTÄLLDA	119558	1118	7045	17821	9981	8968	12545	13405	12980	13259	12746	9667
	ARBETSTIMMAR	32577	187	1275	4737	2658	2308	3434	3885	3891	3944	3693	2563
	TIMFÖRTJÄNST	37,79	26,42	35,48	36,81	38,04	38,76	38,64	38,23	37,98	37,85	37,92	38,05

TABELL 19 (FORTS)

REGION NÄRINGSGRUPP ANSTÄLLNINGSFÖRM / KÖN / YRKESGRUPP	ANTAL ANSTÄLLDA, TIMMAR (1000-TAL) OCH TIDFÖRTJÄNST												
	SAMT- LIGA	DARAV I ALDRERN											
	16-17	18-19	20-24	25-29	30-34	35-39	40-44	45-49	50-54	55-59	60-64		
<b>HELA RIKET</b>													
<b>VARUHANDEL</b>													
<b>BUTIKSPERSONAL</b>	ANSTÄLLDA	113322	1084	6732	16809	9340	8445	11957	12835	12403	12579	12021	9111
	ARBETSTIMMAR	30645	185	1195	4420	2459	2146	3244	3698	3700	3724	3463	2411
	TIDFÖRTJÄNST	37,81	26,39	35,55	36,84	38,09	38,80	38,68	38,25	37,98	37,86	37,95	38,08
<b>FÖRSTABITRADE</b>	ANSTÄLLDA	6184	-	13	309	363	434	618	850	835	973	1038	746
	ARBETSTIMMAR	2179	-	4	105	128	150	218	301	310	349	371	242
	TIDFÖRTJÄNST	41,49	-	..	40,08	40,84	41,26	41,78	41,75	41,07	41,91	41,77	41,57
<b>BUTIKSBITRADE</b>	ANSTÄLLDA	96896	901	5874	14604	8027	7064	10176	10856	10588	10678	10212	7912
	ARBETSTIMMAR	25752	172	1032	3800	2077	1755	2724	3081	3097	3096	2870	2047
	TIDFÖRTJÄNST	37,50	26,31	35,63	36,78	37,85	38,62	38,40	37,88	37,64	37,40	37,46	37,65
<b>STYCKMÅSTARE</b>	ANSTÄLLDA	165	-	2	19	9	6	34	35	17	23	8	7
	ARBETSTIMMAR	52	-	1	9	4	2	9	7	7	8	3	3
	TIDFÖRTJÄNST	38,84	-	..	..	..	..	35,84	36,29	..	..	..	..
<b>BUTIKSKASSÖR</b>	ANSTÄLLDA	9240	113	814	1712	801	811	1030	1048	923	864	727	394
	ARBETSTIMMAR	2449	11	152	457	208	203	268	297	275	261	211	106
	TIDFÖRTJÄNST	37,85	28,68	35,05	36,71	38,80	38,78	39,13	38,49	38,29	37,77	37,78	38,19
<b>DEMONSTRATÖR</b>	ANSTÄLLDA	133	-	2	6	1	7	15	9	15	17	23	34
	ARBETSTIMMAR	29	-	1	1	-	2	3	2	4	3	5	8
	TIDFÖRTJÄNST	38,44	-	..	..	..	..	..	..	..	..	..	38,32
<b>DEKORATÖR</b>	ANSTÄLLDA	553	-	11	136	131	119	75	32	16	14	3	10
	ARBETSTIMMAR	163	-	3	42	41	35	20	10	6	5	1	2
	TIDFÖRTJÄNST	37,29	-	..	35,44	37,82	37,34	38,28	41,04	..	..	..	..
<b>PAKETERARE</b>	ANSTÄLLDA	144	69	13	18	4	1	5	2	6	7	8	5
	ARBETSTIMMAR	20	2	2	5	2	-	2	1	2	2	1	2
	TIDFÖRTJÄNST	34,40	20,23	..	..	..	..	..	..	..	..	..	..
<b>LAGERARBETARE OCH CHAUFFÖRER</b>	ANSTÄLLDA	6235	34	332	1011	640	522	587	569	577	679	724	555
	ARBETSTIMMAR	1932	3	79	317	199	162	190	187	192	220	230	153
	TIDFÖRTJÄNST	37,43	28,82	34,32	36,46	37,49	38,31	38,05	37,84	38,06	37,68	37,57	37,61
<b>LAGERARBETARE</b>	ANSTÄLLDA	6189	34	328	1003	630	517	578	567	568	679	724	555
	ARBETSTIMMAR	1921	3	78	315	197	161	188	186	191	220	230	153
	TIDFÖRTJÄNST	37,43	28,82	34,36	36,46	37,49	38,32	38,02	37,85	38,06	37,68	37,57	37,61
<b>CHAUFFÖRER</b>	ANSTÄLLDA	46	-	4	7	9	5	8	1	9	-	-	-
	ARBETSTIMMAR	11	-	1	2	2	1	2	1	1	-	-	-
	TIDFÖRTJÄNST	36,99	-	..	..	..	..	..	..	..	-	-	-
<b>HELTID</b>													
<b>MÄN OCH KVINNOR</b>													
<b>TOTALT</b>	ANSTÄLLDA	76028	389	4218	16880	11419	7926	7176	6258	5870	6268	6046	3573
	ARBETSTIMMAR	29439	132	1254	6071	4514	3180	2884	2517	2409	2575	2469	1435
	TIDFÖRTJÄNST	38,34	27,67	33,33	36,23	38,49	39,54	39,93	39,77	39,43	39,24	39,08	39,08
<b>MÄN</b>	ANSTÄLLDA	44569	231	2175	9721	8099	5825	4657	3237	2842	2945	2966	1865
	ARBETSTIMMAR	18015	92	711	3548	3309	2429	1951	1384	1232	1280	1281	798
	TIDFÖRTJÄNST	39,15	28,25	33,36	36,60	39,09	40,11	40,92	41,12	41,07	40,70	39,95	39,85
<b>KVINNOR</b>	ANSTÄLLDA	31459	157	2042	7158	3320	2100	2518	3021	3028	3323	3079	1708
	ARBETSTIMMAR	11424	40	543	2523	1205	751	932	1133	1177	1296	1187	636
	TIDFÖRTJÄNST	37,06	26,36	33,29	35,71	36,84	37,70	37,85	38,13	37,72	37,80	38,15	38,12



TABELL 19 (FORTS)

REGION NÄRINGSGRÉN ANSTÄLLNINGSFORM / KON / YRKESGRUPP	ANTAL ANSTÄLLDA, TIMMAR (1000-TAL) OCH TIDFÖRTJÄNST												
	SAMT- LIGA	DARAV I ÅLDERN											
	16-17	18-19	20-24	25-29	30-34	35-39	40-44	45-49	50-54	55-59	60-64		
<b>STOR-STOCKHOLM</b>													
<b>VARUHANDEL</b>													
LAGERARBETARE OCH CHAUFFÖRER	ANSTÄLLDA	5764	48	394	1223	1037	781	627	326	300	369	367	287
	ARBETSTIMMAR	2104	21	131	397	365	296	234	130	118	155	152	103
	TIDFÖRTJÄNST	40,01	28,61	33,43	37,53	40,71	41,25	41,91	42,77	42,37	41,07	41,15	40,54
LAGERARBETARE	ANSTÄLLDA	4836	48	385	1072	768	655	497	269	216	317	330	274
	ARBETSTIMMAR	1777	21	128	347	279	248	191	107	87	134	136	98
	TIDFÖRTJÄNST	39,76	28,61	33,33	37,44	40,38	41,07	41,81	42,69	42,16	41,11	41,17	40,54
CHAUFFÖRER	ANSTÄLLDA	928	-	9	150	269	126	130	57	83	51	37	13
	ARBETSTIMMAR	327	-	3	51	86	48	43	24	31	21	16	5
	TIDFÖRTJÄNST	41,40	-	..	38,15	41,78	42,18	42,33	43,13	42,99	40,80	40,99	..
<b>KVINNOR</b>													
TOTALT	ANSTÄLLDA	21619	254	1979	4519	1948	1418	1689	1667	1621	1982	2257	2282
	ARBETSTIMMAR	5805	49	370	1148	481	369	458	510	506	611	682	619
	TIDFÖRTJÄNST	39,45	28,04	36,50	38,39	40,30	40,53	40,88	40,36	39,76	39,73	40,00	39,78
BUTIKSPERSONAL	ANSTÄLLDA	19940	237	1885	4293	1783	1250	1496	1497	1467	1839	2080	2109
	ARBETSTIMMAR	5278	48	346	1078	429	316	397	449	454	565	625	571
	TIDFÖRTJÄNST	39,53	28,04	36,59	38,48	40,48	40,70	41,18	40,58	39,79	39,77	40,10	39,89
FÖRSTABITRÄDE	ANSTÄLLDA	1494	-	11	164	103	98	105	179	130	207	290	203
	ARBETSTIMMAR	531	-	3	55	36	34	41	62	48	75	106	71
	TIDFÖRTJÄNST	43,16	-	..	40,08	42,68	42,59	44,44	43,04	42,55	43,58	44,58	43,53
BUTIKSBITRÄDE	ANSTÄLLDA	16682	150	1646	3747	1506	1034	1255	1209	1226	1469	1655	1780
	ARBETSTIMMAR	4292	43	300	921	348	249	319	356	371	440	480	466
	TIDFÖRTJÄNST	39,27	28,14	36,72	38,61	40,45	40,73	41,09	40,24	39,60	39,21	39,22	39,41
STYCKMÄSTARE	ANSTÄLLDA	52	-	-	8	6	3	6	2	3	17	3	2
	ARBETSTIMMAR	20	-	-	3	2	1	3	1	1	6	1	1
	TIDFÖRTJÄNST	42,44	-	-	..	..	..	..	..	..	..	..	..
BUTIKSKASSÖR	ANSTÄLLDA	1411	17	220	317	125	81	108	93	95	131	116	101
	ARBETSTIMMAR	364	2	41	81	29	21	29	26	30	41	35	28
	TIDFÖRTJÄNST	37,63	..	35,68	36,49	39,01	38,06	38,20	38,57	37,90	38,24	38,83	38,30
DEMONSTRÖR	ANSTÄLLDA	58	-	1	1	-	2	3	5	3	7	12	19
	ARBETSTIMMAR	12	-	1	-	-	1	1	1	1	1	2	5
	TIDFÖRTJÄNST	38,82	-	..	..	-	-	..	..	..	..	..	..
DEKORÖR	ANSTÄLLDA	162	-	3	51	39	29	16	6	6	6	1	2
	ARBETSTIMMAR	54	-	1	16	13	10	6	2	2	2	-	1
	TIDFÖRTJÄNST	38,03	-	..	35,78	38,38	39,22	..	..	..	..	..	..
PAKETERARE	ANSTÄLLDA	76	69	2	1	-	-	-	-	1	-	1	-
	ARBETSTIMMAR	4	2	-	1	-	-	-	-	-	-	-	-
	TIDFÖRTJÄNST	26,40	20,23	..	..	-	-	-	-	..	-	..	-
LAGERARBETARE OCH CHAUFFÖRER	ANSTÄLLDA	1678	17	93	225	164	168	193	169	153	142	176	173
	ARBETSTIMMAR	527	1	24	70	52	54	61	62	52	46	57	48
	TIDFÖRTJÄNST	38,56	..	35,23	37,06	38,85	39,54	38,92	38,75	39,48	39,27	38,82	38,51
LAGERARBETARE	ANSTÄLLDA	1670	17	91	224	162	168	190	169	153	142	176	173
	ARBETSTIMMAR	525	1	24	70	52	54	60	62	52	46	57	48
	TIDFÖRTJÄNST	38,55	..	35,20	37,04	38,83	39,54	38,85	38,75	39,48	39,27	38,82	38,51
<b>HELTID</b>													
MÄN OCH KVINNOR	ANSTÄLLDA	17727	126	1428	4632	2402	1689	1518	1227	1136	1171	1504	889
	ARBETSTIMMAR	6550	58	440	1579	874	644	573	491	452	478	608	355
	TIDFÖRTJÄNST	39,55	28,55	33,65	37,35	40,21	41,11	42,01	41,83	41,28	40,88	40,82	40,68

TABELL 19 (FORTS)

REGION NÄRINGSGREN ANSTÄLLNINGSFORM / KÖN / YRKESGRUPP	ANTAL ANSTÄLLDA, TIMMAR (1000-TAL) OCH TIDFÖRTJÄNST												
	SAMT- LIGA	DARAV I ÅLDERN											
	16-17	18-19	20-24	25-29	30-34	35-39	40-44	45-49	50-54	55-59	60-64		
STOR-STOCKHOLM													
VARUHANDEL													
MAN													
TOTALT	ANSTÄLLDA	9874	100	698	2506	1619	1204	1020	606	523	528	681	384
	ARBETSTIMMAR	3735	45	234	847	602	473	394	250	214	225	291	160
	TIDFÖRTJÄNST	40,35	29,03	33,43	37,83	40,89	41,78	42,93	43,32	43,37	42,37	41,10	41,52
KVINNOR													
TOTALT	ANSTÄLLDA	7852	25	729	2126	782	485	498	620	612	642	823	505
	ARBETSTIMMAR	2815	13	206	732	272	171	179	240	238	253	317	195
	TIDFÖRTJÄNST	38,48	26,83	33,89	36,79	38,71	39,26	39,98	40,28	39,41	39,55	40,56	39,99
DELTID													
MAN OCH KVINNOR													
TOTALT	ANSTÄLLDA	16126	279	1744	3295	1525	1053	1272	1088	1051	1387	1479	1948
	ARBETSTIMMAR	3339	42	218	538	262	218	291	280	277	367	377	470
	TIDFÖRTJÄNST	40,55	27,97	39,98	41,72	42,59	41,83	41,53	40,58	40,17	39,90	39,71	39,65
MAN													
TOTALT	ANSTÄLLDA	2359	50	495	902	359	120	80	42	43	47	45	171
	ARBETSTIMMAR	350	5	54	122	53	19	12	9	10	8	11	45
	TIDFÖRTJÄNST	42,30	24,64	40,64	43,44	43,42	43,94	43,27	45,01	43,01	41,75	46,37	39,28
KVINNOR													
TOTALT	ANSTÄLLDA	13767	228	1249	2393	1165	933	1191	1046	1008	1340	1433	1776
	ARBETSTIMMAR	2990	36	164	415	209	199	279	270	267	359	365	425
	TIDFÖRTJÄNST	40,35	28,46	39,76	41,22	42,37	41,62	41,45	40,42	40,07	39,86	39,51	39,69
STOR-GÖTEBORG													
-----													
VARUHANDEL													
HELTID OCH DELTID													
MAN OCH KVINNOR													
TOTALT	ANSTÄLLDA	14922	54	796	2689	1730	1183	1359	1363	1342	1590	1568	1242
	ARBETSTIMMAR	4530	10	160	771	564	385	428	432	420	501	497	362
	TIDFÖRTJÄNST	39,04	25,55	34,80	37,27	39,95	40,85	40,84	39,76	39,56	38,90	38,66	38,84
MAN													
TOTALT	ANSTÄLLDA	4801	22	314	1170	896	529	435	273	278	315	283	280
	ARBETSTIMMAR	1784	5	80	376	345	209	183	116	115	133	118	105
	TIDFÖRTJÄNST	40,24	..	33,87	37,41	40,53	41,62	42,66	42,16	42,01	42,01	41,00	40,81
BUTIKSPERSONAL													
	ANSTÄLLDA	1818	14	169	543	389	160	128	80	46	99	103	82
	ARBETSTIMMAR	635	4	35	162	149	62	54	35	18	43	42	31
	TIDFÖRTJÄNST	40,67	..	33,37	37,10	41,39	42,35	44,18	44,17	45,28	44,22	42,34	42,61
FÖRSTABITRADE													
	ANSTÄLLDA	365	-	-	19	101	53	67	25	12	25	31	28
	ARBETSTIMMAR	157	-	-	7	46	21	30	11	5	12	13	12
	TIDFÖRTJÄNST	46,00	-	-	..	45,79	45,74	46,10	50,20	..	46,33	47,47	43,69
BUTIKSBITRADE													
	ANSTÄLLDA	1336	14	169	511	273	87	46	47	25	47	64	48
	ARBETSTIMMAR	429	4	35	150	98	33	18	21	9	19	25	17
	TIDFÖRTJÄNST	38,25	..	33,37	36,91	39,15	39,87	40,75	40,52	41,98	41,15	39,90	41,45

TABELL 19 (FORTS)

REGION NÄRINGSÖREN ANSTÄLLNINGSFÖRM / KÖN / YRKEGRUPP	ANTAL ANSTÄLLDA, TIMMAR (1000-TAL) OCH TIDFÖRTJÄNST												
	SÄTT- LIGA	ÅRÅR I ALDERN											
		16-17	18-19	20-24	25-29	30-34	35-39	40-44	45-49	50-54	55-59	60-66	
<b>STOR-GÖTEBORG</b>													
<b>VARUHANDEL</b>													
STYCKMÄSTARE	ANSTÄLLDA	77	-	-	5	9	10	6	5	7	21	6	4
	ARBETSTIMMAR	35	-	-	3	4	4	3	3	4	10	2	2
	TIDFÖRTJÄNST	46,67	-	-	..	..	..	..	..	..	..	..	..
DEKORÄTOR	ANSTÄLLDA	29	-	-	1	2	8	8	1	1	5	1	-
	ARBETSTIMMAR	11	-	-	-	1	3	3	-	-	2	1	-
	TIDFÖRTJÄNST	41,07	-	-	..	..	..	..	..	..	..	..	-
LAGERARBETÄRE OCH CHAUFFÖRER	ANSTÄLLDA	2983	8	145	627	507	369	306	193	232	215	180	198
	ARBETSTIMMAR	1149	1	45	214	196	148	129	81	96	89	76	73
	TIDFÖRTJÄNST	40,01	..	34,26	37,65	39,87	41,32	42,03	41,30	41,38	40,95	40,26	40,04
LAGERARBETÄRE	ANSTÄLLDA	267	8	137	518	394	259	229	137	176	186	152	166
	ARBETSTIMMAR	904	1	42	176	156	102	97	57	72	76	63	62
	TIDFÖRTJÄNST	39,81	..	35,02	37,61	39,99	40,92	41,59	41,19	40,88	41,15	40,18	39,75
CHAUFFÖRER	ANSTÄLLDA	616	-	7	109	113	109	76	55	56	29	27	31
	ARBETSTIMMAR	246	-	4	38	40	46	32	24	24	13	12	11
	TIDFÖRTJÄNST	40,74	-	..	37,83	39,39	42,23	43,36	41,53	42,87	39,84	40,68	41,64
<b>KVINNOR</b>													
TOTALT	ANSTÄLLDA	10121	32	482	1518	833	653	924	1090	1063	1275	1284	961
	ARBETSTIMMAR	2746	5	80	395	219	176	245	316	305	368	379	257
	TIDFÖRTJÄNST	38,25	24,54	35,73	37,13	39,03	39,92	39,47	38,88	38,64	37,78	37,93	38,04
BUTIKSPERSONAL	ANSTÄLLDA	9386	25	446	1414	746	611	863	1019	1007	1193	1176	881
	ARBETSTIMMAR	2518	5	72	361	193	163	224	294	288	342	343	235
	TIDFÖRTJÄNST	38,29	24,19	35,85	37,16	39,05	39,94	39,58	38,93	38,64	37,79	37,95	38,03
FÖRSTABITRÄDE	ANSTÄLLDA	573	-	1	21	31	42	58	73	74	91	105	73
	ARBETSTIMMAR	208	-	-	7	13	16	19	27	29	34	39	24
	TIDFÖRTJÄNST	41,77	-	..	..	40,52	46,13	41,30	42,94	42,44	41,49	40,85	40,13
BUTIKSBITRÄDE	ANSTÄLLDA	8283	25	406	1269	659	528	751	893	885	1056	1030	778
	ARBETSTIMMAR	2173	5	66	322	167	137	191	253	245	293	292	203
	TIDFÖRTJÄNST	37,99	24,19	35,77	37,12	38,86	39,29	39,52	38,55	38,26	37,39	37,61	37,76
BUTIKSKASSÖR	ANSTÄLLDA	465	-	38	110	40	32	44	52	41	44	38	22
	ARBETSTIMMAR	118	-	6	26	9	8	10	14	13	15	11	6
	TIDFÖRTJÄNST	37,64	-	36,05	37,15	39,78	39,13	37,66	38,24	37,60	37,19	36,27	..
DEKORÄTOR	ANSTÄLLDA	37	-	-	9	12	6	4	1	-	-	1	-
	ARBETSTIMMAR	12	-	-	4	4	2	2	-	-	-	-	-
	TIDFÖRTJÄNST	38,59	-	-	..	..	..	..	..	-	-	..	..
LAGERARBETÄRE OCH CHAUFFÖRER	ANSTÄLLDA	734	7	36	104	87	42	60	70	56	82	107	89
	ARBETSTIMMAR	228	-	8	34	26	13	21	22	18	26	37	22
	TIDFÖRTJÄNST	37,92	..	34,63	36,78	38,89	39,73	38,37	38,20	38,56	37,59	37,81	38,22
LAGERARBETÄRE	ANSTÄLLDA	727	7	36	104	83	40	60	70	55	82	107	80
	ARBETSTIMMAR	226	-	8	34	25	12	21	22	17	26	37	22
	TIDFÖRTJÄNST	37,91	..	34,63	36,78	38,94	39,61	38,37	38,20	38,53	37,59	37,81	38,22
<b>HELTID</b>													
<b>MAN OCH KVINNOR</b>													
TOTALT	ANSTÄLLDA	6983	21	340	1604	1165	697	603	540	497	601	571	339
	ARBETSTIMMAR	2667	5	95	558	455	281	244	216	198	246	232	137
	TIDFÖRTJÄNST	39,36	..	34,04	36,73	39,74	40,90	41,63	40,81	40,62	40,09	39,61	39,93





TABELL 19 (FORTS)

REGION NÄRINGSGRN ANSTÄLLNINGSFORM / KÖN / YRKESGRUPP	ANTAL ANSTÄLLDA, TIMMAR (1000-TAL) OCH TIMFÖRTJÄNST												
	SAHT-	DARAV I ALDRN											
	LIGA	16-17	18-19	20-24	25-29	30-34	35-39	40-44	45-49	50-54	55-59	60-64	
<b>STOR-MALMÖ</b>													
<b>VARUHANDEL</b>													
<b>LAGERARBETARE OCH CHAUFFÖRER</b>	ANSTÄLLDA	2041	12	88	391	377	264	210	168	130	138	152	105
	ARBETSTIMMAR	831	6	35	147	154	107	89	69	57	61	64	42
	TIMFÖRTJÄNST	38,61	..	33,82	37,13	38,31	39,00	40,54	40,13	40,00	39,89	39,09	38,60
<b>LAGERARBETARE</b>	ANSTÄLLDA	1601	12	87	345	281	198	149	106	104	104	125	84
	ARBETSTIMMAR	651	6	35	132	114	80	62	44	46	46	53	33
	TIMFÖRTJÄNST	38,30	..	33,88	37,15	37,89	38,58	40,45	40,30	39,77	39,69	39,17	38,50
<b>CHAUFFÖRER</b>	ANSTÄLLDA	440	-	1	45	96	65	61	61	25	34	26	21
	ARBETSTIMMAR	181	-	1	15	40	26	27	26	11	15	11	9
	TIMFÖRTJÄNST	39,71	-	..	36,98	39,53	40,28	40,75	39,82	40,94	40,52	38,70	..
<b>KVINNOR</b>	ANSTÄLLDA	7145	49	404	912	554	510	749	822	768	811	895	666
<b>TOTALT</b>	ARBETSTIMMAR	1975	7	80	244	148	127	213	237	236	243	257	183
	TIMFÖRTJÄNST	38,79	32,11	42,16	37,30	39,19	40,06	39,20	38,87	38,82	38,84	38,03	38,75
<b>BUTIKSPERSONAL</b>	ANSTÄLLDA	6711	49	385	848	493	467	714	784	724	755	849	637
	ARBETSTIMMAR	1819	7	75	220	126	112	199	222	221	222	241	174
	TIMFÖRTJÄNST	38,98	32,11	42,74	37,41	40,00	40,42	39,33	38,99	38,94	39,03	38,03	38,81
<b>FÖRSTABITRXDE</b>	ANSTÄLLDA	370	-	-	15	20	21	32	39	69	67	62	41
	ARBETSTIMMAR	132	-	-	6	7	8	11	16	26	24	22	14
	TIMFÖRTJÄNST	41,96	-	-	-	-	-	41,85	41,94	41,53	43,29	41,38	41,00
<b>BUTIKSBITRXDE</b>	ANSTÄLLDA	5836	49	353	715	413	394	639	688	616	634	755	575
	ARBETSTIMMAR	1545	7	67	180	102	91	178	189	183	183	210	155
	TIMFÖRTJÄNST	38,78	32,11	43,73	37,44	39,69	40,33	39,21	38,67	38,62	38,55	37,66	38,58
<b>BUTIKSKASSÖR</b>	ANSTÄLLDA	448	-	31	108	49	42	30	51	34	51	30	19
	ARBETSTIMMAR	126	-	8	31	14	11	9	16	11	14	9	5
	TIMFÖRTJÄNST	38,42	-	34,45	37,23	40,29	40,31	38,73	39,42	38,34	38,00	38,90	..
<b>DEKORATÖR</b>	ANSTÄLLDA	35	-	-	7	9	10	3	4	1	-	-	-
	ARBETSTIMMAR	11	-	-	3	3	3	1	1	-	-	-	-
	TIMFÖRTJÄNST	38,76	-	-	..	..	..	..	..	..	-	-	-
<b>LAGERARBETARE OCH CHAUFFÖRER</b>	ANSTÄLLDA	434	-	18	64	61	43	34	38	44	56	45	28
	ARBETSTIMMAR	156	-	5	24	22	15	14	14	16	21	17	8
	TIMFÖRTJÄNST	36,61	-	..	36,22	34,48	37,25	37,34	36,99	37,09	36,89	38,04	37,58
<b>LAGERARBETARE</b>	ANSTÄLLDA	432	-	18	64	61	41	34	38	44	56	45	28
	ARBETSTIMMAR	156	-	5	24	22	14	14	14	16	21	17	8
	TIMFÖRTJÄNST	36,61	-	..	36,22	34,48	37,26	37,34	36,99	37,09	36,89	38,04	37,58
<b>HELTID</b>													
<b>MÄN OCH KVINNOR</b>	ANSTÄLLDA	4789	9	249	994	816	502	442	364	367	407	386	249
<b>TOTALT</b>	ARBETSTIMMAR	1928	5	88	383	332	202	183	149	154	168	162	103
	TIMFÖRTJÄNST	38,47	..	33,21	36,36	38,17	39,48	40,42	39,99	39,89	40,17	39,15	38,68
<b>MÄN</b>	ANSTÄLLDA	3076	8	141	659	621	392	298	223	190	207	202	129
<b>TOTALT</b>	ARBETSTIMMAR	1281	4	53	255	262	165	126	95	84	91	89	56
	TIMFÖRTJÄNST	39,18	..	33,37	36,85	38,64	39,81	41,65	41,13	40,97	41,20	40,66	39,62
<b>KVINNOR</b>	ANSTÄLLDA	1713	1	107	334	194	109	144	141	176	199	183	120
<b>TOTALT</b>	ARBETSTIMMAR	647	-	35	128	70	37	57	54	70	77	73	46
	TIMFÖRTJÄNST	37,07	..	32,97	35,37	36,44	38,03	37,69	37,95	38,58	38,95	37,31	37,54

TABELL 19 (FORTS)

REGION NÄRINGSGRÄN ANSTÄLLNINGSFÖRM / KÖN / YRKESGRUPP	ANTAL ANSTÄLLDA, TIMMAR (1000-TAL) OCH TIDFÖRTJÄNST SAMT - DÄRAV I ALDRN												
	LIGA	16-17	18-19	20-24	25-29	30-34	35-39	40-44	45-49	50-54	55-59	60-64	
STOR-MALMÖ													
VARUHANDEL													
DELTID													
MAN OCH KVINNOR TOTALT	ANSTÄLLDA	5900	54	381	755	422	425	635	689	596	621	734	583
	ARBETSTIMMAR	1410	9	58	143	88	94	161	185	168	169	188	145
	TIDFÖRTJÄNST	39,61	30,14	46,43	39,37	41,88	40,99	39,68	39,12	38,97	38,82	38,35	39,25
MAN TOTALT	ANSTÄLLDA	467	6	84	177	62	23	30	8	4	9	23	37
	ARBETSTIMMAR	81	2	13	27	10	5	5	2	1	3	4	9
	TIDFÖRTJÄNST	39,30	..	36,69	39,21	43,38	..	37,51	..	..	..	..	40,59
KVINNOR TOTALT	ANSTÄLLDA	5432	48	297	577	359	401	605	681	591	612	711	545
	ARBETSTIMMAR	1328	6	46	117	78	90	156	183	166	166	184	136
	TIDFÖRTJÄNST	39,63	32,14	49,18	39,40	41,68	40,91	39,75	39,14	38,91	38,80	38,32	39,16
ÖVRIGA RIKET													
-----													
VARUHANDEL													
HELTID OCH DELTID													
MAN OCH KVINNOR TOTALT	ANSTÄLLDA	112119	1045	6211	17694	12054	10303	12227	12112	11495	11250	10285	7438
	ARBETSTIMMAR	34129	190	1233	5264	3992	3262	3800	3777	3691	3592	3199	2129
	TIDFÖRTJÄNST	37,65	26,09	33,98	36,08	37,86	38,78	38,71	38,36	38,16	37,96	37,82	37,84
MAN TOTALT	ANSTÄLLDA	31448	263	2012	6823	5410	3918	3045	2287	1968	2060	1975	1681
	ARBETSTIMMAR	12078	64	488	2314	2182	1626	1282	955	847	870	825	625
	TIDFÖRTJÄNST	38,47	27,12	33,61	36,03	38,39	39,42	39,89	40,25	40,27	39,87	39,26	39,24
BUTIKSPERSONAL	ANSTÄLLDA	16024	202	1375	3835	2711	1925	1430	1014	883	1002	891	750
	ARBETSTIMMAR	4070	46	312	1233	1117	816	614	428	305	431	371	277
	TIDFÖRTJÄNST	38,65	27,79	33,46	35,49	38,51	39,78	40,45	41,45	41,46	40,58	40,30	40,52
FÖRSTABITRÄDE	ANSTÄLLDA	3256	-	1	174	473	528	484	373	308	368	310	232
	ARBETSTIMMAR	1426	-	-	75	213	227	214	164	138	164	136	94
	TIDFÖRTJÄNST	42,58	-	..	39,58	42,15	42,45	42,77	43,71	43,49	42,57	42,63	42,51
BUTIKSBITRÄDE	ANSTÄLLDA	11520	177	1296	3510	2065	1235	795	519	470	527	473	446
	ARBETSTIMMAR	4148	39	297	1147	835	520	335	209	200	219	189	157
	TIDFÖRTJÄNST	36,99	27,69	33,48	35,18	37,29	38,47	38,67	39,23	39,56	38,67	38,19	39,14
STYCKMÅSTARE	ANSTÄLLDA	825	-	2	50	117	101	110	101	92	90	95	64
	ARBETSTIMMAR	361	-	1	21	51	45	50	45	42	42	42	23
	TIDFÖRTJÄNST	42,89	-	..	39,02	44,02	43,28	42,56	43,65	44,07	42,69	42,62	41,78
BUTIKSKASSÖR	ANSTÄLLDA	131	23	36	36	6	16	1	-	1	5	1	2
	ARBETSTIMMAR	35	6	6	9	2	8	1	-	1	2	-	1
	TIDFÖRTJÄNST	34,66	..	34,85	35,77	..	..	..	..	..	..	..	..
DEKORATÖR	ANSTÄLLDA	189	-	3	26	39	40	33	19	7	9	7	2
	ARBETSTIMMAR	70	-	1	9	14	15	12	9	3	4	3	1
	TIDFÖRTJÄNST	38,52	-	..	34,83	37,16	38,38	40,78	..	..	..	..	..

TABELL 19 (FORTS)

REGION NÄRINGSGREN ANSTÄLLNINGSFORM / KÖN / YRKESGRUPP	ANTAL ANSTÄLLDA, TIMMAR (1000-TAL) OCH TIMFÖRTJÄNST												
	SAHT- LIGA	DARAV I ÅLDERN											
	16-17	18-19	20-24	25-29	30-34	35-39	40-44	45-49	50-54	55-59	60-64		
<b>ÖVRIGA RIKET</b>													
<b>VARUHANDEL</b>													
PAKETERARE	ANSTÄLLDA	25	1	3	10	4	-	3	-	2	1	-	
	ARBETSTIMMAR	9	-	-	3	2	-	2	-	1	-	-	
	TIMFÖRTJÄNST	34,39	..	..	..	..	..	..	..	..	..	..	
VARUBUD	ANSTÄLLDA	75	-	31	27	3	3	2	1	-	3	2	
	ARBETSTIMMAR	20	-	6	9	2	1	1	1	-	1	-	
	TIMFÖRTJÄNST	34,12	-	32,55	34,03	..	..	..	..	-	..	..	
LAGERARBETARE OCH CHAUFFÖRER	ANSTÄLLDA	15423	61	637	2988	2698	1992	1615	1273	1085	1057	1083	931
	ARBETSTIMMAR	6008	18	176	1041	1065	809	668	527	462	439	454	347
	TIMFÖRTJÄNST	38,29	25,45	33,86	36,70	38,26	39,05	39,37	39,27	39,28	39,18	38,42	38,22
LAGERARBETARE	ANSTÄLLDA	11686	61	614	2457	1999	1413	1080	891	777	778	841	771
	ARBETSTIMMAR	4500	18	170	855	783	570	443	366	330	328	350	286
	TIMFÖRTJÄNST	38,13	25,45	33,90	36,66	38,39	38,99	39,23	38,91	39,23	39,09	38,42	38,03
CHAUFFÖRER	ANSTÄLLDA	3736	-	23	530	699	579	534	381	307	279	241	159
	ARBETSTIMMAR	1508	-	6	186	282	240	225	162	132	111	104	62
	TIMFÖRTJÄNST	38,78	-	..	36,85	37,88	39,20	39,66	40,06	39,40	39,43	38,39	39,11
<b>KVINNOR</b>													
TOTALT	ANSTÄLLDA	80671	782	4199	10870	6643	6385	9181	9824	9527	9189	8310	5756
	ARBETSTIMMAR	22051	126	745	2950	1810	1636	2518	2822	2844	2722	2374	1504
	TIMFÖRTJÄNST	37,21	25,57	34,22	36,12	37,23	38,14	38,11	37,72	37,53	37,35	37,31	37,26
BUTIKSPERSONAL	ANSTÄLLDA	77284	772	4014	10253	6316	6116	8882	9534	9204	8790	7914	5483
	ARBETSTIMMAR	21030	125	703	2762	1711	1555	2423	2733	2738	2595	2255	1430
	TIMFÖRTJÄNST	37,22	25,53	34,25	36,11	37,24	38,17	38,13	37,73	37,53	37,36	37,34	37,28
FÖRSTABITRÄDE	ANSTÄLLDA	3746	-	1	108	206	273	422	557	561	607	580	428
	ARBETSTIMMAR	1307	-	1	37	72	92	147	196	208	215	204	134
	TIMFÖRTJÄNST	40,72	-	..	40,15	39,66	39,83	41,09	41,16	40,49	41,24	40,54	40,86
BUTIKSBITRÄDE	ANSTÄLLDA	66093	676	3467	8872	5447	5107	7529	8065	7859	7518	6771	4778
	ARBETSTIMMAR	17742	116	599	2377	1460	1279	2036	2283	2298	2181	1889	1223
	TIMFÖRTJÄNST	36,90	25,38	34,16	35,98	36,99	38,01	37,80	37,37	37,18	36,94	36,97	36,84
STYCKHÄSTARE	ANSTÄLLDA	111	-	2	11	2	2	27	33	14	6	5	4
	ARBETSTIMMAR	32	-	1	5	1	1	7	6	5	2	2	2
	TIMFÖRTJÄNST	36,48	-	..	..	..	..	33,47	34,90	..	..	..	..
BUTIKSKASSÖR	ANSTÄLLDA	6915	95	522	1175	586	655	847	850	751	637	541	251
	ARBETSTIMMAR	1841	8	98	319	156	163	221	240	221	191	156	67
	TIMFÖRTJÄNST	37,87	27,53	34,78	36,69	38,58	38,76	39,33	38,43	38,38	37,70	37,59	38,02
DEMONSTRÖR	ANSTÄLLDA	41	-	1	1	1	2	2	3	5	7	9	9
	ARBETSTIMMAR	9	-	-	-	-	-	1	1	1	2	2	2
	TIMFÖRTJÄNST	38,73	-	..	..	..	..	..	..	..	..	..	..
DEKORÄTOR	ANSTÄLLDA	317	-	8	67	69	73	51	21	9	8	1	7
	ARBETSTIMMAR	86	-	2	19	21	20	12	6	3	2	-	1
	TIMFÖRTJÄNST	36,46	-	..	35,38	36,63	36,04	38,18	..	..	..	..	..
PAKETERARE	ANSTÄLLDA	55	-	11	15	3	1	2	2	2	6	6	3
	ARBETSTIMMAR	13	-	2	4	1	-	1	1	1	2	1	1
	TIMFÖRTJÄNST	36,03	-	..	..	..	..	..	..	..	..	..	..
LAGERARBETARE OCH CHAUFFÖRER	ANSTÄLLDA	3387	9	184	617	326	268	299	290	322	398	395	273
	ARBETSTIMMAR	1020	1	42	188	99	81	94	89	106	126	119	74
	TIMFÖRTJÄNST	36,87	..	33,78	36,21	37,06	37,46	37,52	37,25	37,42	37,24	36,84	36,84

TABELL 19 (FORTS)

REGION NÄRINGSGRÉN ANSTÄLLNINGSFORM / KÖN / YRKESGRUPP	ANTAL ANSTÄLLDA, TIMMAR (1000-TAL) OCH TIMFÖRTJÄNST												
	SAMT- LIGA	16-17	18-19	20-24	25-29	30-34	35-39	40-44	45-49	50-54	55-59	60-64	
ÖVRIGA RIKET													
VARUHANDEL													
LAGERARBETARE	ANSTÄLLDA	3358	9	181	610	323	267	293	289	314	398	395	273
	ARBETSTIMMAR	1014	1	41	187	98	80	93	88	106	126	119	74
	TIMFÖRTJÄNST	36,88	..	33,87	36,22	37,08	37,49	37,50	37,28	37,43	37,24	36,84	36,84
CHAUFFÖRER	ANSTÄLLDA	28	-	2	6	3	1	5	1	8	-	-	-
	ARBETSTIMMAR	6	-	1	1	1	1	1	1	-	-	-	-
	TIMFÖRTJÄNST	34,55	-	..	..	..	..	..	..	..	-	-	-
HELTID													
MÄN OCH KVINNOR													
TOTALT	ANSTÄLLDA	46528	232	2200	9649	7035	5036	4612	4125	3869	4088	3583	2094
	ARBETSTIMMAR	18294	65	631	3551	2853	2054	1883	1662	1604	1684	1467	840
	TIMFÖRTJÄNST	37,75	26,88	33,02	35,64	37,81	38,87	39,03	39,01	38,72	38,55	38,28	38,32
MÄN													
TOTALT	ANSTÄLLDA	27474	108	1140	5617	5045	3746	2921	2143	1863	1911	1822	1153
	ARBETSTIMMAR	11332	38	361	2109	2111	1592	1252	924	822	835	789	497
	TIMFÖRTJÄNST	38,59	27,50	33,25	36,01	38,41	39,43	39,96	40,38	40,35	40,00	39,30	39,14
KVINNOR													
TOTALT	ANSTÄLLDA	19053	123	1059	4031	1989	1290	1690	1982	2005	2177	1761	941
	ARBETSTIMMAR	6962	27	270	1443	742	462	631	737	782	848	678	343
	TIMFÖRTJÄNST	36,38	26,00	32,70	35,11	36,08	36,93	37,18	37,30	37,01	37,13	37,09	37,12
DELTTID													
MÄN OCH KVINNOR													
TOTALT	ANSTÄLLDA	65591	812	4011	8045	5019	5266	7615	7987	7626	7161	6701	5343
	ARBETSTIMMAR	15835	125	602	1713	1139	1208	1917	2116	2087	1908	1732	1288
	TIMFÖRTJÄNST	37,55	25,67	34,99	36,98	38,01	38,62	38,39	37,84	37,72	37,44	37,43	37,53
MÄN													
TOTALT	ANSTÄLLDA	3973	154	871	1205	365	172	124	144	105	149	152	528
	ARBETSTIMMAR	746	25	127	205	71	33	30	31	25	35	36	127
	TIMFÖRTJÄNST	36,70	26,55	34,61	36,28	37,75	38,94	37,10	36,19	37,55	36,76	38,55	39,64
KVINNOR													
TOTALT	ANSTÄLLDA	61617	658	3139	6839	4654	5094	7491	7842	7521	7012	6548	4815
	ARBETSTIMMAR	15089	100	475	1507	1068	1174	1887	2085	2062	1873	1696	1161
	TIMFÖRTJÄNST	37,59	25,45	35,09	37,08	38,02	38,61	38,41	37,87	37,72	37,46	37,40	37,30

TABELL 20 BUTIKS- OCH LAGERPERSONAL SAMT CHAUFFÖRER: ANTAL VUXNA ANSTÄLLDA, ANTAL ARBETSTIMMAR (1000-TAL), GENOMSNITTLIGA TIMFÖRTJÄNSTER I OLIKA YRKESGRUPPER OCH EFTER RIKSOMRÅDEN, 2A KVARTALET 1983  
 SALESMEN AND SHOP ASSISTANTS, STOREMEN AND DRIVERS: NUMBER OF ADULT EMPLOYEES, NUMBER OF HOURS WORKED AND AVERAGE HOURLY EARNINGS IN VARIOUS OCCUPATIONAL CATEGORIES AND BY DIFFERENT GEOGRAPHICAL DIVISIONS IN THE 2ND QUARTER OF 1983

NÄRINGSOMRÅDE ANSTÄLLNINGSFORM RIKSOMRÅDE YRKESGRUPP	MÄN OCH KVINNOR			MÄN			KVINNOR		
	ARBETS- TIMMAR	AN- STÄLLDA	TOTAL LÖN, KR	ARBETS- TIMMAR	AN- STÄLLDA	TOTAL LÖN, KR	ARBETS- TIMMAR	AN- STÄLLDA	TOTAL LÖN, KR
<b>VARUHANDEL</b>									
<b>HELTID OCH DELTID</b>									
<b>RO-1 STOCKHOLM</b>									
TOTALT	10488	35874	39,88	4222	12625	40,66	6265	23249	39,35
BUTIKSPERSONAL	7809	28276	39,91	2083	6737	41,22	5726	21539	39,43
FÖRSTABITRÅDE	969	2573	44,36	407	985	46,09	562	1589	43,10
BUTIKSBITRÅDE	6075	23079	39,29	1453	5169	39,58	4622	17909	39,20
STYCKMÄSTARE	201	499	43,50	172	400	44,12	28	100	39,66
BUTIKSKASSÖR	457	1772	37,43	15	76	39,50	442	1696	37,36
DEMONSTRATÖR	13	61	38,46	1	1	..	12	60	38,71
DEKORATÖR	88	271	38,58	32	97	39,67	56	173	37,94
PAKETERARE	3	10	..	1	1	..	3	9	..
VARUBUD	3	11	..	2	8	..	1	3	..
LAGERARBETARE OCH CHAUFFÖRER	2679	7598	39,79	2140	5887	40,11	540	1711	38,53
LAGERARBETARE	2335	6619	39,56	1798	4916	39,87	538	1702	38,52
CHAUFFÖRER	344	979	41,34	342	971	41,34	2	8	..
<b>RO-2 ÖSTRA MELLANSVERIGE</b>									
TOTALT	8663	28677	38,07	3084	8208	39,05	5579	20469	37,53
BUTIKSPERSONAL	7003	24162	37,95	1640	4440	39,31	5363	19723	37,53
FÖRSTABITRÅDE	762	1947	42,03	424	980	42,81	338	968	41,05
BUTIKSBITRÅDE	5518	19703	37,33	1076	3093	37,64	4443	16609	37,25
STYCKMÄSTARE	109	246	42,61	100	223	43,17	8	23	..
BUTIKSKASSÖR	544	2045	37,76	6	42	38,07	538	2003	37,76
DEMONSTRATÖR	4	19	..	-	-	..	4	19	..
DEKORATÖR	54	160	36,88	23	63	38,20	31	98	35,90
PAKETERARE	1	6	..	1	3	..	-	4	..
VARUBUD	10	36	34,67	10	36	34,67	-	-	..
LAGERARBETARE OCH CHAUFFÖRER	1660	4515	38,58	1444	3768	38,75	217	747	37,43
LAGERARBETARE	1235	3408	38,43	1020	2666	38,64	216	742	37,43
CHAUFFÖRER	425	1107	39,02	424	1102	39,03	1	4	..
<b>RO-3 SMALAND, ÖLAND OCH GOTLAND</b>									
TOTALT	4119	13619	37,79	1550	3979	38,55	2568	9640	37,33
BUTIKSPERSONAL	3280	11400	37,59	804	2058	38,27	2476	9341	37,37
FÖRSTABITRÅDE	372	968	41,49	211	469	41,92	161	499	40,93
BUTIKSBITRÅDE	2577	9233	36,85	529	1426	36,44	2049	7808	36,96
STYCKMÄSTARE	53	127	42,74	51	121	42,79	2	6	..
BUTIKSKASSÖR	255	988	38,41	4	12	..	251	977	38,46
DEMONSTRATÖR	-	2	..	-	-	..	-	2	..
DEKORATÖR	16	59	37,69	7	22	..	9	37	37,70
PAKETERARE	5	13	..	1	3	..	3	11	..
VARUBUD	2	7	..	2	6	..	-	1	..
LAGERARBETARE OCH CHAUFFÖRER	839	2220	38,56	746	1921	38,84	92	299	36,26
LAGERARBETARE	670	1804	38,41	579	1510	38,75	91	294	36,29
CHAUFFÖRER	169	416	39,14	168	410	39,17	1	6	..
<b>RO-4 SYDSVERIGE</b>									
TOTALT	7511	23531	38,20	3002	7657	38,72	4510	15874	37,85
BUTIKSPERSONAL	5346	17910	38,31	1203	3207	39,39	4143	14703	38,00
FÖRSTABITRÅDE	549	1398	42,42	273	627	43,31	276	771	41,54
BUTIKSBITRÅDE	4377	15097	37,74	843	2374	37,92	3533	12723	37,70
STYCKMÄSTARE	60	132	43,00	58	128	43,14	2	4	..
BUTIKSKASSÖR	309	1121	38,27	4	15	..	305	1106	38,34
DEMONSTRATÖR	2	15	..	1	3	..	2	12	..
DEKORATÖR	37	110	38,34	16	38	39,60	20	71	37,32
PAKETERARE	9	31	35,20	5	15	..	5	16	..
VARUBUD	2	8	..	2	8	..	-	-	..
LAGERARBETARE OCH CHAUFFÖRER	2166	5621	37,91	1799	4450	38,27	367	1171	36,14
LAGERARBETARE	1765	4673	37,69	1399	3503	38,10	367	1169	36,14
CHAUFFÖRER	401	949	38,88	400	947	38,89	-	2	..

TABELL 20 (FORTS)

NÄRINGS- ANSTÄLLNINGSFORM RIKSOMRADE YRKESGRUPP	MÄN OCH KVINNOR			MÄN			KVINNOR		
	ARBETS- TIMMAR	AN- STÄLLDA	TOTAL LÖN, KR	ARBETS- TIMMAR	AN- STÄLLDA	TOTAL LÖN, KR	ARBETS- TIMMAR	AN- STÄLLDA	TOTAL LÖN, KR
<b>RO-5 VÄST-SVERIGE</b>									
TOTALT	9854	31964	38,11	3761	9778	39,15	6093	22186	37,47
BUTIKSPERSONAL	7183	24923	37,87	1533	4121	39,31	5650	20801	37,48
FÖRSTABITRADE	744	1896	42,45	337	771	44,00	407	1125	41,17
BUTIKSBITRADE	5888	21115	37,18	1070	3047	37,35	4818	18068	37,14
STYCKMÄSTARE	101	233	44,46	95	217	44,90	6	17	..
BUTIKSKASSÖR	393	1500	37,86	3	12	..	390	1488	37,90
DEMONSTRÄTOR	7	26	37,31	-	-	-	7	26	37,31
DEKORÄTOR	44	130	39,10	23	58	40,43	21	73	37,66
PAKETERÄRE	4	10	..	1	4	..	2	6	..
VARUBUD	3	12	..	3	12	..	-	-	-
LAGERARBETARE OCH CHAUFFÖRER	2671	7041	38,74	2227	5657	39,03	443	1384	37,26
LAGERARBETÄRE	2183	5847	38,60	1745	4484	38,93	438	1363	37,28
CHAUFFÖRER	488	1194	39,37	483	1172	39,41	5	21	..
<b>RO-6 NORRA MELLANSVERIGE</b>									
TOTALT	827	2271	38,47	681	1793	38,51	145	478	38,25
BUTIKSPERSONAL	35	118	37,26	23	71	39,11	11	48	33,43
FÖRSTABITRADE	10	34	44,05	10	30	44,05	-	-	-
BUTIKSBITRADE	24	80	34,36	12	36	35,21	11	44	33,43
STYCKMÄSTARE	2	4	..	2	4	..	-	-	-
LAGERARBETARE OCH CHAUFFÖRER	792	2152	38,52	658	1722	38,49	134	430	38,66
LAGERARBETÄRE	611	1703	38,26	478	1274	38,15	133	429	38,68
CHAUFFÖRER	181	449	39,39	180	447	39,41	1	1	..
<b>RO-7 MELLERSTA NORRLAND</b>									
TOTALT	2422	8073	37,83	808	2102	38,21	1614	5971	37,64
BUTIKSPERSONAL	1954	6799	37,77	396	1031	38,15	1558	5768	37,68
FÖRSTABITRADE	193	517	40,94	86	204	42,03	107	313	40,06
BUTIKSBITRADE	1620	5801	37,30	282	759	36,72	1338	5042	37,42
STYCKMÄSTARE	22	53	41,46	21	50	41,48	1	2	..
BUTIKSKASSÖR	108	378	38,49	3	5	..	105	373	38,49
DEMONSTRÄTOR	1	3	..	-	-	-	1	3	..
DEKORÄTOR	8	33	37,92	2	7	..	6	25	38,09
PAKETERÄRE	2	11	..	1	2	..	1	9	..
VARUBUD	1	5	..	1	5	..	-	-	-
LAGERARBETARE OCH CHAUFFÖRER	467	1273	38,08	411	1071	38,27	56	203	36,65
LAGERARBETÄRE	367	1018	37,89	312	818	38,11	56	201	36,65
CHAUFFÖRER	100	255	38,75	99	253	38,76	-	2	..
<b>RO-8 ÖVRE NORRLAND</b>									
TOTALT	3035	10340	37,82	986	2624	38,48	2048	7716	37,49
BUTIKSPERSONAL	2515	8930	37,67	516	1381	38,39	1999	7549	37,48
FÖRSTABITRADE	215	543	41,83	103	233	42,93	113	310	40,82
BUTIKSBITRADE	2119	7754	37,21	383	1066	36,99	1736	6687	37,25
STYCKMÄSTARE	23	58	41,99	21	52	42,14	2	5	..
BUTIKSKASSÖR	138	503	37,70	2	7	..	136	496	37,63
DEMONSTRÄTOR	-	1	..	-	-	-	-	1	..
DEKORÄTOR	13	43	36,62	4	12	..	8	31	36,17
PAKETERÄRE	5	24	..	2	6	..	3	18	..
VARUBUD	1	5	..	1	5	..	-	-	-
LAGERARBETARE OCH CHAUFFÖRER	520	1409	38,53	470	1242	38,59	50	167	37,94
LAGERARBETÄRE	396	1086	38,07	346	919	38,08	50	167	37,94
CHAUFFÖRER	124	323	40,01	124	323	40,01	-	-	-

TABELL 21 BUTIKS- OCH LAGERPERSONAL SAMT CHAUFFÖRER: ANTAL VUXNA ANSTÄLLDA, ANTAL ARBETSTIMMAR OCH GENOMSNITTLIGA TIMFÖRTJÄNSTER I OLIKA YRKESGRUPPER OCH EFTER ARBETSSTÄLLESTÖRLEK, 2A KVARTALET 1983  
SALESMEN AND SHOP ASSISTANTS, STOREMEN AND DRIVERS: NUMBER OF ADULT EMPLOYEES, NUMBER OF HOURS WORKED AND AVERAGE HOURLY EARNINGS IN VARIOUS OCCUPATIONAL CATEGORIES AND BY SIZE OF ESTABLISHMENT IN THE 2ND QUARTER OF 1983

NÄRINGSGREN ANSTÄLLNINGSFORM KÖN/YRKESGRUPP	ARBETSSTÄLLETS STORLEK EFTER ANTAL ANSTÄLLDA						100- 199	200- 499	500-
	SAMT- LIGA	1-4	5-9	10-19	20-49	50-99			
SNI 61,62 VARUHANDEL									
HELTID OCH DELTID									
MÄN OCH KVINNOR									
TOTALT									
ARBETSTIMMAR (1000-TAL)	51574	12283	8239	10575	6706	5357	4901	1847	1667
DARAV PROCENT ACKORDSARBETE	25,0	11,7	13,8	15,1	22,3	42,1	51,7	50,1	92,0
ANTAL ANSTÄLLDA	170017	41012	25912	33032	21724	18771	17299	6184	6082
TIMFÖRTJÄNST, KR	38,35	36,85	37,83	38,27	38,67	38,96	40,00	41,00	41,54
BUTIKSPERSONAL									
ARBETSTIMMAR (1000-TAL)	39599	11369	6990	8202	4715	3825	2725	750	1023
DARAV PROCENT ACKORDSARBETE	23,4	12,5	15,1	16,5	23,3	42,2	47,5	47,4	96,4
ANTAL ANSTÄLLDA	137733	38667	22780	27067	16491	14587	11042	3026	4074
TIMFÖRTJÄNST, KR	38,25	36,87	37,96	38,53	38,80	39,05	39,70	40,90	42,02
FÖRSTABITRADE									
ARBETSTIMMAR (1000-TAL)	4253	1096	715	845	510	508	349	83	145
DARAV PROCENT ACKORDSARBETE	33,4	18,7	20,6	22,1	44,7	56,7	50,2	59,6	95,7
ANTAL ANSTÄLLDA	10993	2694	1757	2061	1351	1462	996	233	440
TIMFÖRTJÄNST, KR	42,51	41,44	42,50	43,66	43,15	41,73	42,43	44,22	43,53
BUTIKSBITRADE									
ARBETSTIMMAR (1000-TAL)	31865	9792	5761	6383	3576	2739	2157	634	824
DARAV PROCENT ACKORDSARBETE	22,5	11,9	15,2	17,4	21,6	41,9	45,4	46,2	97,9
ANTAL ANSTÄLLDA	114709	34404	19313	21986	12938	10841	9092	2675	3460
TIMFÖRTJÄNST, KR	37,63	36,37	37,41	37,76	38,04	38,53	39,25	40,55	41,71
STYCKMÄSTARE									
ARBETSTIMMAR (1000-TAL)	630	98	117	267	99	28	6	4	10
DARAV PROCENT ACKORDSARBETE	4,9	1,4	2,6	3,2	3,7	8,9	18,2	13,5	99,4
ANTAL ANSTÄLLDA	1487	250	276	609	234	67	14	10	27
TIMFÖRTJÄNST, KR	43,06	39,06	41,44	43,94	45,35	44,83	..	..	47,51
BUTIKSKASSÖR									
ARBETSTIMMAR (1000-TAL)	2484	352	363	655	470	465	154	10	16
DARAV PROCENT ACKORDSARBETE	21,3	10,6	7,4	5,2	16,8	48,4	72,0	-	100,0
ANTAL ANSTÄLLDA	9319	1213	1303	2217	1772	1949	740	54	71
TIMFÖRTJÄNST, KR	37,87	36,09	36,64	37,39	38,58	39,10	40,16	42,02	44,10
DEMONSTRÄTOR									
ARBETSTIMMAR (1000-TAL)	30	5	6	4	3	3	4	4	-
DARAV PROCENT ACKORDSARBETE	51,8	21,0	66,0	41,4	41,0	27,6	52,5	100,0	-
ANTAL ANSTÄLLDA	138	26	24	24	14	13	23	15	-
TIMFÖRTJÄNST, KR	38,39	38,91	..	..	..	..	..	..	-
DEKORÄTOR									
ARBETSTIMMAR (1000-TAL)	281	20	22	29	42	73	53	14	28
DARAV PROCENT ACKORDSARBETE	33,8	13,3	2,2	27,6	29,5	34,6	44,6	56,5	52,2
ANTAL ANSTÄLLDA	881	62	79	102	134	222	167	39	76
TIMFÖRTJÄNST, KR	38,10	38,23	37,78	38,15	38,61	37,46	38,00	36,58	40,07
PAKETERÄRE									
ARBETSTIMMAR (1000-TAL)	31	1	3	8	9	8	2	-	-
DARAV PROCENT ACKORDSARBETE	5,8	41,9	9,4	12,3	-	-	-	-	-
ANTAL ANSTÄLLDA	113	5	17	27	28	29	6	-	-
TIMFÖRTJÄNST, KR	35,75	..	..	35,32	36,18	35,93	..	-	-
VARUBUD									
ARBETSTIMMAR (1000-TAL)	24	5	2	11	5	-	1	-	-
DARAV PROCENT ACKORDSARBETE	5,3	2,1	13,2	5,6	0,6	74,0	21,4	-	-
ANTAL ANSTÄLLDA	92	14	12	41	19	3	3	-	-
TIMFÖRTJÄNST, KR	34,12	..	..	34,30	..	..	..	-	-
LAGERARBETÄRE OCH CHAUFFÖRER									
ARBETSTIMMAR (1000-TAL)	11975	913	1249	2373	1991	1532	2176	1097	643
DARAV PROCENT ACKORDSARBETE	30,6	2,5	6,3	10,3	19,9	36,9	57,0	51,9	85,0
ANTAL ANSTÄLLDA	32284	2345	3132	5966	5234	4184	6258	3158	2008
TIMFÖRTJÄNST, KR	38,69	36,57	37,12	37,34	38,38	38,74	40,37	41,08	40,77
LAGERARBETÄRE									
ARBETSTIMMAR (1000-TAL)	9702	743	867	1907	1629	1323	1775	894	563
DARAV PROCENT ACKORDSARBETE	30,8	2,7	8,0	11,0	19,9	36,7	52,5	51,5	86,4
ANTAL ANSTÄLLDA	26516	1922	2151	4845	4366	3658	5197	2627	1750
TIMFÖRTJÄNST, KR	38,51	36,52	36,84	37,21	38,29	38,58	40,01	40,68	40,51
CHAUFFÖRER									
ARBETSTIMMAR (1000-TAL)	2273	170	382	465	363	209	401	203	80
DARAV PROCENT ACKORDSARBETE	29,8	1,7	2,5	7,6	19,8	38,4	76,9	53,7	75,1
ANTAL ANSTÄLLDA	5769	423	981	1120	867	527	1061	531	258
TIMFÖRTJÄNST, KR	39,43	36,75	37,75	37,90	38,81	39,71	41,99	42,84	42,64

TABELL 21 (FORTS)

NÄRINGSGRUPP ANSTÄLLNINGSFÖRM KÖN/YRKESGRUPP	ARBETSSTÄLLETETS STORLEK EFTER ANTAL ANSTÄLLDA						100- 199	200- 499	500-
	SÄMT- LIGA	1-4	5-9	10-19	20-49	50-99			
<b>MXN</b>									
<b>TOTALT</b>									
ARBETSTIMMAR (1000-TAL)	19184	3042	3097	4367	2715	1958	2263	1081	661
DÄRAV PROCENT ACKORDSARBETE	22,7	6,3	7,0	10,3	17,7	35,4	54,5	49,0	86,1
ANTAL ANSTÄLLDA	51577	7760	7746	11141	7176	5569	6727	3194	2264
TIMFÖRTJÄNST, KR	39,19	37,48	38,26	38,95	39,53	39,50	40,75	41,49	41,67
<b>BUTIKSPERSONAL</b>									
ARBETSTIMMAR (1000-TAL)	9138	2206	1948	2285	1046	737	531	169	218
DÄRAV PROCENT ACKORDSARBETE	15,6	7,7	7,6	10,9	14,7	33,2	38,5	30,0	94,8
ANTAL ANSTÄLLDA	25494	5671	4919	6074	2980	2376	1950	631	893
TIMFÖRTJÄNST, KR	39,49	37,78	38,81	40,19	40,81	40,19	40,36	41,45	42,96
<b>FÖRSTABITRÄDE</b>									
ARBETSTIMMAR (1000-TAL)	2074	537	412	530	220	182	141	33	21
DÄRAV PROCENT ACKORDSARBETE	17,2	10,3	11,8	12,7	19,2	38,8	34,1	21,4	89,7
ANTAL ANSTÄLLDA	4809	1171	947	1215	517	450	364	84	61
TIMFÖRTJÄNST, KR	43,57	41,82	42,99	44,64	45,59	43,65	43,88	45,61	45,65
<b>BUTIKSBITRÄDE</b>									
ARBETSTIMMAR (1000-TAL)	6285	1556	1407	1474	701	489	356	125	177
DÄRAV PROCENT ACKORDSARBETE	15,9	7,2	6,8	11,6	14,9	32,5	40,7	31,4	96,5
ANTAL ANSTÄLLDA	18713	4229	3644	4192	2148	1740	1474	515	771
TIMFÖRTJÄNST, KR	37,83	36,32	37,41	37,99	38,77	38,72	39,01	40,47	42,53
<b>STYCKMÅSTARE</b>									
ARBETSTIMMAR (1000-TAL)	577	87	105	249	92	25	6	4	9
DÄRAV PROCENT ACKORDSARBETE	4,6	1,6	2,0	2,7	4,0	10,1	18,2	13,5	99,5
ANTAL ANSTÄLLDA	1322	191	244	563	217	59	14	10	23
TIMFÖRTJÄNST, KR	43,45	39,62	41,81	44,19	45,62	45,69	..	..	..
<b>BUTIKSKASSÖR</b>									
ARBETSTIMMAR (1000-TAL)	46	12	7	5	8	9	3	-	2
DÄRAV PROCENT ACKORDSARBETE	20,2	0,1	-	-	9,2	41,7	83,5	-	100,0
ANTAL ANSTÄLLDA	192	39	34	15	26	39	27	1	11
TIMFÖRTJÄNST, KR	36,99	33,30	33,27	..	37,13	38,90	44,07	..	..
<b>DEKORATÖR</b>									
ARBETSTIMMAR (1000-TAL)	119	9	13	12	17	27	23	8	10
DÄRAV PROCENT ACKORDSARBETE	29,4	13,8	3,6	27,2	16,3	31,2	33,6	52,4	70,5
ANTAL ANSTÄLLDA	328	28	35	35	45	71	66	21	27
TIMFÖRTJÄNST, KR	39,22	40,07	38,43	38,83	40,91	39,54	37,96	..	39,96
<b>PAKETERARE</b>									
ARBETSTIMMAR (1000-TAL)	13	-	-	4	3	5	1	-	-
DÄRAV PROCENT ACKORDSARBETE	0,8	-	-	2,4	-	-	-	-	-
ANTAL ANSTÄLLDA	39	-	-	13	8	15	2	-	-
TIMFÖRTJÄNST, KR	35,45	-	-	..	..	..	..	-	-
<b>VARUBUD</b>									
ARBETSTIMMAR (1000-TAL)	23	4	2	11	5	-	1	-	-
DÄRAV PROCENT ACKORDSARBETE	5,6	2,6	13,2	5,7	0,6	74,0	21,4	-	-
ANTAL ANSTÄLLDA	88	11	12	40	19	3	3	-	-
TIMFÖRTJÄNST, KR	34,13	..	..	34,25	..	..	..	-	-
<b>LAGERARBETARE OCH CHAUFFÖRER</b>									
ARBETSTIMMAR (1000-TAL)	10046	837	1149	2083	1669	1221	1732	912	443
DÄRAV PROCENT ACKORDSARBETE	29,2	2,6	6,1	9,6	19,5	36,7	59,4	52,5	81,8
ANTAL ANSTÄLLDA	26083	2090	2827	5068	4195	3193	4777	2563	1371
TIMFÖRTJÄNST, KR	38,93	36,70	37,33	37,58	38,74	39,08	40,87	41,49	41,03
<b>LAGERARBETARE</b>									
ARBETSTIMMAR (1000-TAL)	7784	668	769	1618	1308	1014	1332	710	364
DÄRAV PROCENT ACKORDSARBETE	29,1	2,9	7,9	10,2	19,4	36,3	54,2	52,2	83,2
ANTAL ANSTÄLLDA	20361	1677	1853	3951	3334	2672	3723	2032	1119
TIMFÖRTJÄNST, KR	38,78	36,68	37,12	37,49	38,72	38,95	40,53	41,11	40,68
<b>CHAUFFÖRER</b>									
ARBETSTIMMAR (1000-TAL)	2262	168	380	464	361	207	400	202	79
DÄRAV PROCENT ACKORDSARBETE	29,8	1,7	2,5	7,5	19,8	38,3	76,9	53,8	75,2
ANTAL ANSTÄLLDA	5722	413	974	1117	862	521	1053	530	252
TIMFÖRTJÄNST, KR	39,44	36,78	37,77	37,92	38,81	39,70	42,00	42,85	42,62





TABELL 22 BUTIKS- OCH LAGERPERSONAL SAMT CHAUFFÖRER: TIMFÖRTJÄNSTER MED UPPEDELNING PÅ LÖNEELEMENT FÖR VUXNA ANSTÄLLDA I OLIKA YRKESGRUPPER, 2A KVARTALET 1983  
SALESMEN AND SHOP ASSISTANTS, STOREMEN AND DRIVERS. COMPOSITION OF AVERAGE HOURLY EARNINGS OF ADULT EMPLOYEES IN VARIOUS OCCUPATIONAL CATEGORIES IN THE SECOND QUARTER OF 1983

NÄRINGSGRN ANSTÄLLNINGSFÖRM KÖN YRKESGRUPP	ARBETS- TIMMAR 1000-TAL	DARAV I PROCENT PÅ ACK- ÖVER- ORD TID		GENOMSNITTLIG TID- LÖNS- ARBETE		TIMFÖRTJÄNST- KRONOR A-LÖN MEDELTA AV 5 OCH 6		ÖVER- TIDS- TILL- LAGG	SKYFT- LÄGG	B-LÖN SUMMA 7+8+9	HELG- DAGS- LÖN	ANDRA FÖR- MÄN	TOTAL FÖR- TJÄNST SUMMA 10+11+12
		3	4	5	6	7	8						
<b>VARUHANDEL</b>													
<b>HELTID OCH DELTID</b>													
<b>MÄN OCH KVINNOR</b>	51574	25,0	0,8	35,25	37,36	35,78	0,18	1,72	37,68	0,62	0,05	38,35	
BUTIKSPERSONAL	39599	23,4	0,5	35,06	36,74	35,45	0,12	2,15	37,73	0,48	0,05	38,25	
FÖRSTABITRÄDE	4253	33,4	0,7	40,09	38,64	39,60	0,18	1,61	41,40	1,04	0,07	42,51	
BUTIKSBITRÄDE	31865	22,5	0,4	34,42	36,44	34,87	0,11	2,20	37,18	0,39	0,05	37,63	
STYCKMÄSTARE	630	4,9	0,3	40,91	41,50	40,94	0,10	0,63	41,67	1,38	0,01	43,06	
BUTIKSKASSÖR	2484	21,3	0,5	34,02	35,49	34,33	0,13	3,09	37,56	0,29	0,03	37,87	
DEMONSTRÄTOR	30	51,8	0,3	36,27	35,98	36,12	0,08	1,96	38,16	0,23	0,01	38,39	
DEKORÄTOR	281	33,8	0,6	36,73	36,91	36,79	0,15	0,19	37,13	0,96	0,02	38,10	
PAKETÄRÄRE	31	5,8	0,3	33,56	34,04	33,59	0,10	1,58	35,26	0,47	0,02	35,75	
LÄGERÄRÄTÄRE OCH CHAUFFÖRÄR	11975	30,6	1,7	35,94	38,91	36,85	0,40	0,28	37,53	1,11	0,05	38,69	
LÄGERÄRÄTÄRE	9702	30,8	1,4	35,90	38,72	36,77	0,34	0,27	37,37	1,11	0,04	38,52	
CHAUFFÖRÄR	2273	29,8	3,1	36,10	39,77	37,20	0,70	0,34	38,23	1,12	0,08	39,43	
<b>MÄN</b>	19184	22,7	1,3	36,56	38,92	37,09	0,31	0,64	38,04	1,12	0,03	39,19	
BUTIKSPERSONAL	9138	15,6	0,6	36,91	38,55	37,17	0,16	1,02	38,35	1,11	0,02	39,49	
FÖRSTABITRÄDE	2074	17,2	0,7	41,17	41,55	41,23	0,20	0,71	42,15	1,40	0,02	43,57	
BUTIKSBITRÄDE	6285	15,9	0,6	35,12	37,48	35,49	0,16	1,16	36,82	0,99	0,02	37,83	
STYCKMÄSTARE	577	4,6	0,3	41,29	41,98	41,32	0,10	0,58	42,00	1,43	0,01	43,45	
BUTIKSKASSÖR	46	20,2	1,0	32,25	34,02	32,60	0,28	3,05	35,93	0,60	0,46	36,99	
DEKORÄTOR	119	29,4	0,7	37,83	37,39	37,70	0,19	0,10	37,99	1,23	0,01	39,22	
LÄGERÄRÄTÄRE OCH CHAUFFÖRÄR	10046	29,2	1,9	36,17	39,10	37,03	0,44	0,29	37,75	1,13	0,05	38,93	
LÄGERÄRÄTÄRE	7784	29,1	1,5	36,19	38,90	36,97	0,36	0,27	37,61	1,14	0,04	38,78	
CHAUFFÖRÄR	2262	29,8	3,1	36,12	39,77	37,21	0,70	0,34	38,24	1,12	0,08	39,44	
<b>KVINNOR</b>	32390	26,4	0,5	34,44	36,56	35,00	0,11	2,36	37,47	0,33	0,06	37,86	
BUTIKSPERSONAL	30461	25,7	0,4	34,43	36,41	34,94	0,10	2,49	37,54	0,28	0,06	37,88	
FÖRSTABITRÄDE	2179	48,8	0,7	38,42	37,66	38,05	0,16	2,47	40,68	0,70	0,12	41,49	
BUTIKSBITRÄDE	25580	24,1	0,4	34,23	36,27	34,72	0,10	2,46	37,27	0,25	0,06	37,58	
STYCKMÄSTARE	52	8,9	0,4	36,52	38,80	36,72	0,10	1,21	38,03	0,81	-	38,84	
BUTIKSKASSÖR	2438	21,3	0,5	34,06	35,51	34,37	0,13	3,09	37,59	0,28	0,02	37,89	
DEMONSTRÄTOR	29	54,2	0,3	36,30	35,98	36,12	0,08	2,05	38,26	0,18	0,01	38,44	
DEKORÄTOR	163	37,1	0,5	35,82	36,64	36,13	0,13	0,25	36,51	0,76	0,02	37,29	
LÄGERÄRÄTÄRE OCH CHAUFFÖRÄR	1929	37,7	1,0	36,56	38,16	35,92	0,24	0,25	36,40	0,99	0,06	37,45	
LÄGERÄRÄTÄRE	1918	37,8	1,0	36,56	38,16	35,92	0,24	0,24	36,40	0,99	0,06	37,45	
<b>HELTID</b>													
<b>MÄN OCH KVINNOR</b>	29307	23,3	1,0	35,77	38,20	36,34	0,25	0,73	37,31	1,04	0,04	38,39	
MÄN	17923	22,8	1,3	36,69	39,10	37,24	0,32	0,43	37,99	1,18	0,03	39,21	
KVINNOR	11384	24,1	0,6	34,29	36,86	34,91	0,14	1,19	36,24	0,82	0,04	37,10	
<b>DELTID</b>													
<b>MÄN OCH KVINNOR</b>	22267	27,3	0,4	34,53	36,41	35,04	0,10	3,02	38,17	0,07	0,07	38,31	
MÄN	1261	22,4	0,6	34,62	36,26	34,99	0,15	3,51	38,65	0,28	0,03	38,96	
KVINNOR	21005	27,6	0,4	34,52	36,42	35,04	0,10	2,99	38,14	0,06	0,07	38,27	

TABELL 23 BUTIKS- OCH LAGERPERSONAL SAMT CHAUFFÖRER: ANTAL VUXNA ANSTÄLLDA, MEDIANER, KVARTILER OCH GENOMSnittLIGA TIMFÖRTJÄNSTER (ARITMETISKT MEDELTA) I OLIKA YRKEGRUPPER, 2A KVARTALET 1983  
SALESMEN AND SHOP ASSISTANTS, STOREMEN AND DRIVERS: NUMBER OF ADULT EMPLOYEES, MEDIANS, LOWER AND UPPER QUANTILES AND AVERAGE HOURLY EARNINGS IN VARIOUS OCCUPATIONAL CATEGORIES IN THE SECOND QUARTER OF 1983

NÄRINGSGRÉN ANSTÄLLNINGSFÖRM YRKEGRUPP	MÄN OCH KVINNOR					MÄN					KVINNOR				
	ANTAL	TIMFÖRTJÄNST, KR				ANTAL	TIMFÖRTJÄNST, KR				ANTAL	TIMFÖRTJÄNST, KR			
		UNDRE ME- KVARTIL	ME- DIAN	ÖVRE KVARTIL	ARITM MEDEL- TAL		UNDRE ME- KVARTIL	ME- DIAN	ÖVRE KVARTIL	ARITM MEDEL- TAL		UNDRE ME- KVARTIL	ME- DIAN	ÖVRE KVARTIL	ARITM MEDEL- TAL
<b>VARUHANDEL</b>															
<b>HELTID OCH DELTID TOTALT</b>	170017	34,94	37,32	40,88	38,35	51577	35,37	38,45	42,16	39,19	118440	34,84	36,92	40,17	37,86
BUTIKSPERSONAL	137733	34,85	37,13	40,86	38,25	25494	34,88	38,50	43,50	39,49	112238	34,84	36,93	40,23	37,88
FÖRSTABITRÄDE	10993	38,33	41,73	45,15	42,51	4809	39,59	42,85	46,53	43,57	6185	37,69	40,70	44,23	41,49
BUTIKSBITRÄDE	114709	34,63	36,74	40,03	37,63	18713	34,31	37,11	41,39	37,83	95996	34,69	36,70	39,82	37,58
STYCKMÄSTARE	1487	39,21	42,66	46,46	43,06	1322	40,01	43,26	46,95	43,45	166	32,29	37,09	41,80	38,84
BUTIKSKASSÖR	9319	35,14	37,40	40,80	37,87	192	32,81	37,27	42,73	36,99	9127	35,17	37,41	40,77	37,89
DEMONSTRATOR	138	36,20	38,16	40,25	38,39	4	..	..	..	..	134	36,20	37,96	40,09	38,44
DEKORATOR	881	35,03	36,52	39,63	38,10	328	35,42	38,32	41,26	39,22	553	34,96	35,93	38,79	37,29
PAKETERARE	113	34,27	35,73	37,57	35,75	39	32,85	35,09	37,57	35,45	75	34,30	35,82	37,57	35,97
VARUBUD	92	31,30	34,29	35,73	34,12	88	31,25	34,29	35,73	34,13	4	..	..	..	..
LAGERARBETARE OCH CHAUFFÖRER	32284	35,52	38,11	40,93	38,69	26083	35,77	38,39	41,32	38,93	6201	34,78	36,80	39,41	37,44
LAGERARBETARE	26516	35,41	37,93	40,71	38,51	20361	35,68	38,27	41,13	38,78	6155	34,79	36,81	39,41	37,45
CHAUFFÖRER	5769	36,13	38,85	41,98	39,43	5722	36,16	38,87	42,01	39,44	47	34,28	34,57	39,29	36,99
<b>HELTID TOTALT</b>	75640	34,88	37,52	40,94	38,39	44338	35,55	38,46	41,89	39,21	31302	34,43	36,39	39,16	37,10
BUTIKSPERSONAL	46802	34,51	36,98	40,81	38,15	19421	35,04	38,50	43,01	39,51	27381	34,43	36,33	39,03	37,03
FÖRSTABITRÄDE	8083	38,51	41,83	45,39	42,68	4659	39,62	42,83	46,44	43,57	3424	37,55	40,70	44,01	41,36
BUTIKSBITRÄDE	34045	34,31	36,16	38,95	36,88	13087	34,30	36,81	40,34	37,63	20957	34,33	35,90	38,18	36,35
STYCKMÄSTARE	1349	39,25	42,66	46,46	43,06	1229	39,70	43,26	46,83	43,39	120	32,29	36,08	40,61	38,39
BUTIKSKASSÖR	2613	34,31	35,99	37,92	36,16	79	32,81	34,73	39,39	35,07	2534	34,31	36,00	37,90	36,20
DEMONSTRATOR	28	35,92	37,93	40,53	36,88	4	..	..	..	..	24	..	..	..	..
DEKORATOR	593	35,18	36,95	40,33	38,46	294	35,44	38,42	41,66	39,31	299	34,86	36,00	38,79	37,53
PAKETERARE	48	32,28	34,91	36,59	34,79	29	32,85	35,09	37,08	35,29	19	..	..	..	..
VARUBUD	44	31,38	34,24	34,88	33,95	40	31,33	34,24	34,88	33,96	4	..	..	..	..
LAGERARBETARE OCH CHAUFFÖRER	28838	35,62	38,26	41,13	38,79	24917	35,84	38,43	41,35	38,96	3921	34,64	36,87	39,62	37,57
LAGERARBETARE	23395	35,53	38,14	40,89	38,64	19500	35,76	38,32	41,17	38,83	3895	34,65	36,87	39,63	37,57
CHAUFFÖRER	5443	36,16	38,87	41,99	39,38	5418	36,17	38,87	42,01	39,39	25	34,32	38,00	39,55	37,12
<b>DELTID TOTALT</b>	94377	34,98	37,18	40,80	38,31	7239	34,46	38,18	44,76	38,96	87138	35,00	37,14	40,59	38,27
BUTIKSPERSONAL	90931	34,99	37,19	40,89	38,34	6074	34,49	38,47	45,95	39,25	84857	35,00	37,15	40,65	38,30
FÖRSTABITRÄDE	2910	37,92	40,78	44,61	41,81	150	38,49	42,92	48,46	43,65	2760	37,92	40,70	44,48	41,72
BUTIKSBITRÄDE	80664	34,90	37,00	40,57	38,14	5626	34,43	38,29	45,86	38,96	75038	34,92	36,96	40,32	38,10
STYCKMÄSTARE	138	38,46	42,54	46,71	43,06	92	40,22	43,40	49,01	44,75	46	35,64	37,88	45,70	40,07
BUTIKSKASSÖR	6706	35,83	38,13	41,96	38,86	113	33,07	39,22	48,30	40,06	6593	35,84	38,11	41,91	38,84
DEMONSTRATOR	110	36,60	38,32	40,09	38,87	-	..	..	..	..	110	36,60	38,32	40,09	38,87
DEKORATOR	288	35,00	35,93	39,08	36,89	34	35,00	37,59	39,41	37,40	254	35,00	35,87	38,85	36,84
PAKETERARE	65	34,45	36,51	39,32	37,20	10	..	..	..	..	55	34,45	35,96	38,23	37,25
VARUBUD	48	30,34	34,46	37,75	34,46	48	30,34	34,46	37,75	34,46	-	..	..	..	..
LAGERARBETARE OCH CHAUFFÖRER	3446	34,83	36,85	39,45	37,36	1166	34,40	37,19	40,24	37,83	2281	34,94	36,67	38,92	37,14
LAGERARBETARE	3121	34,81	36,66	39,15	37,03	861	33,98	36,52	39,75	36,68	2259	34,96	36,67	38,93	37,15
CHAUFFÖRER	326	35,03	38,44	41,75	40,87	304	35,65	38,67	41,89	41,05	21	..	..	..	..

TABELL 24 BUTIKS- OCH LAGERPERSONAL SAMT CHAUFFÖRER: ANTAL VUXNA ANSTÄLLDA I OLIKA YRKESGRUPPER MED FÖRDELNING EFTER  
TIMLÖNEKLASSER, 2A KVARTALET 1983  
SALESMEN AND SHOP ASSISTANTS, STOREMEN AND DRIVERS: NUMBER OF ADULT EMPLOYEES IN VARIOUS OCCUPATIONAL  
CATEGORIES BY GROUPS OF HOURLY EARNINGS IN THE 2ND QUARTER OF 1983

NÄRINGSGREN ANSTÄLLNINGSFORM KÖN YRKESGRUPP	ANTAL SAMT- LIGA	ANTAL ANSTÄLLDA DARAV MED EN TIMMFÖRTJÄNST AV														
		HÖGST 26,00- 25,99	28,00- 27,99	30,00- 29,99	32,00- 31,99	34,00- 33,99	36,00- 35,99	38,00- 37,99	40,00- 39,99	42,00- 41,99	44,00- 43,99	46,00- 45,99	48,00- 47,99	50,00- 49,99	52,00- 51,99	ELLER HÖGRE
VARUHANDEL																
HELTID OCH DELTID																
MAN OCH KVINNOR	170017	1137	725	1365	5791	12240	40964	32997	24557	15606	10151	7279	4724	3074	2108	7297
MAN																
TOTALT	51577	239	275	405	2229	4004	8441	8116	8339	6271	4360	3256	1896	1060	749	1936
BUTIKSPERSONAL	25494	103	187	264	1434	2090	4528	3195	3189	2698	1931	1843	1148	703	568	1615
FÖRSTABITRADE	4809	-	16	10	22	116	212	355	605	794	701	676	450	251	244	358
BUTIKSBITRADE	18713	101	171	236	1337	1883	4133	2663	2357	1628	996	935	551	322	256	1145
STYCKMÄSTARE	1322	-	-	8	7	27	49	96	144	214	185	204	135	116	62	76
BUTIKSKASSÖR	192	-	-	4	31	32	21	16	20	13	11	6	3	8	-	27
DEKORÄTOR	328	-	-	1	4	17	78	56	59	40	31	20	9	5	1	7
PAKETERARE	39	-	-	-	5	6	10	8	2	3	3	-	-	-	-	-
VARUBUD	88	1	-	4	28	8	26	3	2	2	3	3	-	1	4	1
LAGERARBETARE OCH CHAUFFÖRER	26083	137	88	141	795	1914	3913	4921	5150	3573	2429	1412	748	357	181	321
LAGERARBETARE	20361	128	68	120	722	1604	3001	3923	4057	2725	1830	1035	501	268	138	241
CHAUFFÖRER	5722	9	20	22	73	310	912	998	1093	848	600	377	247	89	43	81
KVINNOR																
TOTALT	118440	898	450	960	3561	8236	32524	24880	16218	9335	5791	4024	2828	2013	1359	5361
BUTIKSPERSONAL	112238	887	439	943	3369	7413	31084	23508	15144	8721	5432	3889	2761	1990	1334	5323
FÖRSTABITRADE	6185	4	-	2	10	95	528	1079	1004	975	850	648	383	214	139	254
BUTIKSBITRADE	95995	839	429	913	3077	6767	28017	20154	12646	6865	4060	2920	2143	1596	1070	4500
STYCKMÄSTARE	167	-	1	-	-	49	22	24	14	14	15	16	5	2	-	2
BUTIKSKASSÖR	9127	45	7	16	260	449	2251	2090	1364	807	486	293	215	172	117	554
DEMONSTRÄTOR	134	-	-	-	5	1	18	43	30	20	7	2	3	1	3	1
DEKORÄTOR	553	-	1	3	14	46	217	101	80	38	13	8	11	4	5	10
PAKETERARE	75	-	-	8	2	4	29	15	5	3	1	2	1	1	-	2
LAGERARBETARE OCH CHAUFFÖRER	6201	11	10	17	193	824	1440	1372	1074	614	359	135	67	23	25	38
LAGERARBETARE	6155	11	10	17	186	820	1425	1369	1064	611	359	135	66	22	25	35
CHAUFFÖRER	47	-	-	-	7	4	15	3	10	3	-	-	1	1	-	3
HELTID																
MAN	44338	155	190	322	1624	3359	7122	7400	7539	5733	3943	2942	1627	859	593	933
KVINNOR	31302	151	60	214	1320	3094	9321	6848	3897	2513	1512	842	503	289	229	511
DELTID																
MAN	7239	85	86	84	606	645	1319	716	801	538	417	314	269	201	156	1003
KVINNOR	87138	747	390	747	2241	5142	23203	18032	12321	6823	4279	3182	2325	1724	1130	4850

TABELL 25 BUTIKS- OCH LAGERPERSONAL SAMT CHAUFFÖRER: ANTAL VUXNA ANSTÄLLDA MED FÖRDELNING EFTER ANTAL AVTALADE VECKOARBETSTIMMAR, 2A KVARTALET 1983  
 SALESMEN AND SHOP ASSISTANTS, STOREMEN AND DRIVERS: NUMBER OF ADULT EMPLOYEES BY STIPULATED WEEKLY DURATION OF WORK IN THE 2ND QUARTER OF 1983

NÄRINGSGRÄN (SNI) ANSTÄLLNINGSFÖRM KÖN	ANTAL ANSTÄLLDA										GENOM- SNITTLIG VECKO- ARBETSTID
	SAMT- LIGA	FRÅN 19,9	20,0-	30,0-	35,0-	36,0-	37,0-	38,0-	39,0-	40,0-	
<b>61.62 VARUHANDEL</b>											
<b>HELTID OCH DELTID</b>											
MÄN OCH KVINNOR	170017	32371	47270	14133	2809	1421	1900	1627	833	67653	29,1
MÄN	51577	4235	2141	850	480	317	721	771	471	41590	36,5
KVINNOR	118440	28136	45128	13283	2328	1103	1179	856	362	26063	26,0
<b>HELTID</b>											
MÄN OCH KVINNOR	75640	1	-	27	2547	1223	1808	1572	831	67629	39,7
MÄN	44338	-	-	27	468	313	710	767	470	41583	39,8
KVINNOR	31302	1	-	-	2079	910	1098	806	361	26046	39,4
<b>DELTID</b>											
MÄN OCH KVINNOR	94377	32369	47270	14106	262	198	92	55	2	24	20,7
MÄN	7239	4235	2141	823	12	5	11	4	1	7	15,8
KVINNOR	87138	28134	45128	13283	249	193	81	51	1	17	21,1
<b>61 PARTIHANDEL</b>											
<b>HELTID OCH DELTID</b>											
MÄN OCH KVINNOR	29917	612	1758	670	277	175	574	506	306	25039	38,0
MÄN	23819	247	512	104	186	129	398	431	277	21535	39,1
KVINNOR	6098	365	1246	566	91	46	175	76	29	3504	33,8
<b>HELTID</b>											
MÄN OCH KVINNOR	26863	-	-	-	274	172	572	503	306	25037	39,8
MÄN	22946	-	-	-	183	127	397	429	277	21533	39,9
KVINNOR	3917	-	-	-	91	45	174	75	29	3504	39,7
<b>DELTID</b>											
MÄN OCH KVINNOR	3054	612	1758	670	3	3	2	3	-	2	22,2
MÄN	873	247	512	104	3	2	1	2	-	2	19,8
KVINNOR	2181	365	1246	566	-	1	1	1	-	-	23,1
<b>62 DETALJHANDEL</b>											
<b>HELTID OCH DELTID</b>											
MÄN OCH KVINNOR	140100	31758	45511	13463	2532	1246	1326	1121	528	42615	27,2
MÄN	27758	3988	1629	746	294	188	323	340	194	20055	34,2
KVINNOR	112342	27771	43882	12717	2238	1057	1003	781	334	22559	25,5
<b>HELTID</b>											
MÄN OCH KVINNOR	48776	1	-	27	2273	1051	1237	1069	526	42593	39,6
MÄN	21392	-	-	27	285	186	313	338	193	20050	39,8
KVINNOR	27385	1	-	-	1988	865	924	731	333	22542	39,4
<b>DELTID</b>											
MÄN OCH KVINNOR	91324	31757	45511	13436	259	195	90	52	2	22	20,7
MÄN	6366	3988	1629	719	9	3	10	2	1	5	15,3
KVINNOR	84957	27769	43882	12717	249	192	79	50	1	17	21,1

TABELL 26 EKONOMI- OCH HOTELLPERSONAL SAMT SERVERINGSPERSONAL: ANTAL ANSTÄLLDA, ANTAL ARBETSTIMMAR OCH GENOMSNITTLIGA TIMFÖRTJÄNSTER (ARITMETISKT MEDELTALE, KRÖNOR) INOM OLIKA YRKES- OCH ALDERSGRUPPER, SEPTEMBER 1983  
 KITCHEN AND SCULLERY PERSONNEL, HOTEL STAFF, WAITERS AND WAITRESSES: NUMBER OF EMPLOYEES, NUMBER OF HOURS WORKED AND AVERAGE HOURLY EARNINGS IN VARIOUS OCCUPATIONAL CATEGORIES AND BY AGE GROUPS IN SEPTEMBER 1983

ANSTÄLLNINGSFÖRM KÖN	PERSONALKATEGORI YRKESGRUPP	ANTAL ANSTÄLLDA, TIMMAR (1000-TAL) OCH TIMFÖRTJÄNST											
		SAMT- LIGA	16-17	18-19	20-24	25-29	30-34	35-39	40-44	45-49	50-54	55-59	60-64
HELTID OCH DELTID													
MAN OCH KVINNOR	ANSTÄLLDA	40318	375	5077	9727	5912	3927	3522	2890	2496	2288	2306	1794
	ARBETSTIMMAR	4301	27	431	1038	640	429	399	327	288	264	265	194
	TIMFÖRTJÄNST	37,94	29,37	32,85	36,05	39,22	39,76	40,69	40,31	39,39	38,43	38,72	38,70
EKONOMIPERSONAL	ANSTÄLLDA	26087	349	4023	6343	3543	2397	2062	1717	1610	1496	1452	1090
	ARBETSTIMMAR	2818	25	338	695	398	270	240	198	188	175	169	121
	TIMFÖRTJÄNST	34,95	29,21	32,20	34,17	36,17	36,24	36,40	36,03	35,81	35,26	34,97	35,06
CHEFSKOCK	ANSTÄLLDA	308	-	-	15	60	49	48	37	32	26	9	27
	ARBETSTIMMAR	47	-	-	2	9	7	7	6	5	4	2	4
	TIMFÖRTJÄNST	43,53	-	-	..	44,76	45,18	43,86	43,28	42,41	44,35	..	38,75
FÖRSTE KOCK M FL	ANSTÄLLDA	765	-	7	109	128	142	98	77	53	55	51	42
	ARBETSTIMMAR	114	-	1	16	19	21	15	11	8	9	7	7
	TIMFÖRTJÄNST	40,02	-	..	38,41	40,89	40,38	41,16	40,82	39,86	38,99	39,60	39,01
KOCK M FL	ANSTÄLLDA	4898	17	363	1237	927	535	481	354	295	244	251	190
	ARBETSTIMMAR	652	3	46	165	125	73	64	48	41	31	32	25
	TIMFÖRTJÄNST	37,27	..	33,67	36,37	38,20	38,58	38,14	38,17	38,43	36,72	36,72	37,28
DIVERSEARBETARE	ANSTÄLLDA	1449	78	143	275	165	157	101	106	120	132	108	59
	ARBETSTIMMAR	159	8	13	30	18	19	12	12	14	15	12	7
	TIMFÖRTJÄNST	33,95	27,60	31,92	33,45	34,10	34,95	36,05	35,51	35,39	34,61	33,76	33,60
RESTAURANGASSISTENT	ANSTÄLLDA	866	3	69	221	139	103	66	44	61	54	50	50
	ARBETSTIMMAR	105	-	8	27	17	12	9	5	7	7	6	6
	TIMFÖRTJÄNST	37,13	..	34,08	36,41	40,29	37,87	38,47	38,84	36,68	35,37	36,10	34,64
RESTAURANGBITRÄDE	ANSTÄLLDA	17674	250	3439	4478	2107	1384	1245	1078	1026	976	975	713
	ARBETSTIMMAR	1722	14	270	454	207	135	130	112	110	109	109	71
	TIMFÖRTJÄNST	33,34	29,51	31,90	33,05	33,85	33,66	34,15	33,80	34,04	34,15	34,04	33,76
HOTELLPERSONAL	ANSTÄLLDA	6569	17	723	1745	972	644	573	477	399	370	359	286
	ARBETSTIMMAR	708	1	62	191	104	68	61	54	47	45	43	33
	TIMFÖRTJÄNST	34,33	..	32,28	33,46	34,51	35,20	35,14	35,15	34,89	35,10	34,78	35,77
FÖRSTE RECEPTIONIST	ANSTÄLLDA	210	-	2	31	48	34	20	20	8	14	5	23
	ARBETSTIMMAR	30	-	-	4	7	5	3	3	1	2	1	3
	TIMFÖRTJÄNST	37,99	-	..	36,98	37,14	38,43	..	..	..	..	..	..
RECEPTIONIST M FL	ANSTÄLLDA	1518	1	80	549	302	177	128	93	76	54	32	21
	ARBETSTIMMAR	183	-	10	69	37	20	14	11	9	7	4	2
	TIMFÖRTJÄNST	34,27	..	32,86	33,55	34,45	35,06	35,05	35,24	35,09	35,30	35,09	..
HOTELLBITRÄDE	ANSTÄLLDA	388	-	54	153	50	30	22	15	8	15	32	5
	ARBETSTIMMAR	42	-	5	18	5	3	2	2	1	2	3	1
	TIMFÖRTJÄNST	33,21	-	31,68	32,75	33,96	33,66	..	..	..	..	35,19	..
NATTPORTIER M FL	ANSTÄLLDA	747	1	30	206	158	81	75	45	39	30	41	36
	ARBETSTIMMAR	72	-	2	17	13	7	9	5	5	4	5	5
	TIMFÖRTJÄNST	36,36	..	34,90	35,31	35,73	36,84	36,61	37,28	37,36	38,13	37,64	36,80
HOTELLSTADARE	ANSTÄLLDA	3704	15	554	803	413	320	327	301	265	255	247	199
	ARBETSTIMMAR	381	1	44	83	41	33	33	34	31	30	30	22
	TIMFÖRTJÄNST	33,81	..	32,05	32,97	33,78	34,53	34,67	34,66	34,42	34,48	34,17	34,76
SERVERINGSPERSONAL	ANSTÄLLDA	7661	8	331	1638	1396	884	886	695	486	421	494	417
	ARBETSTIMMAR	774	1	31	151	137	91	97	75	53	44	54	40
	TIMFÖRTJÄNST	52,09	..	41,06	47,95	51,65	53,69	54,74	55,41	56,11	54,28	53,56	52,17
MAN	ANSTÄLLDA	12353	83	1350	2907	2437	1700	1252	898	665	422	385	250
	ARBETSTIMMAR	1392	7	113	318	279	199	153	110	80	52	50	32
	TIMFÖRTJÄNST	40,64	30,47	33,68	37,56	40,76	41,92	44,88	45,06	44,22	42,57	40,82	41,17

TABELL 26 (FORTS)

ANSTÄLLNINGSFORM KÖN	PERSONALKATEGORI YRKESGRUPP	ANTAL ANSTÄLLDA, TIMMAR (1000-TAL) OCH TIMFÖRTJÄNST												
		SAHT- LIGA	DARAV ÅLDERN											
		16-17	18-19	20-24	25-29	30-34	35-39	40-44	45-49	50-54	55-59	60-64		
EKONOMIPERSONAL	ANSTÄLLDA	8738	79	1210	2211	1689	1135	742	529	446	286	250	157	
	ARBETSTIMMAR	1002	6	101	253	202	138	93	67	54	35	32	21	
	TIMFÖRTJÄNST	36,60	30,67	32,70	35,60	37,75	37,53	38,44	38,08	37,83	36,59	35,73	37,22	
	CHEFSKOCK	ANSTÄLLDA	253	-	-	13	53	46	43	24	25	16	6	22
		ARBETSTIMMAR	38	-	-	2	8	7	6	4	3	1	4	
		TIMFÖRTJÄNST	44,30	-	-	..	45,63	45,17	44,54	..	43,90	..	..	..
	FÖRSTE KOCK M FL	ANSTÄLLDA	418	-	1	73	92	92	53	36	27	17	18	6
		ARBETSTIMMAR	66	-	-	11	15	8	6	4	3	3	1	
		TIMFÖRTJÄNST	41,70	-	..	39,60	41,99	41,92	43,45	42,90	40,34	..	..	..
	KOCK M FL	ANSTÄLLDA	2668	13	222	767	632	331	261	165	133	57	51	32
		ARBETSTIMMAR	371	2	28	103	87	49	37	25	19	9	8	5
		TIMFÖRTJÄNST	38,26	..	34,22	37,25	39,20	39,04	38,99	39,84	40,48	37,87	37,04	40,17
DIVERSEARBETARE	ANSTÄLLDA	890	13	96	165	137	116	60	75	80	49	66	29	
	ARBETSTIMMAR	104	1	9	19	16	14	8	9	10	6	8	4	
	TIMFÖRTJÄNST	34,54	..	32,09	33,85	34,17	35,20	36,20	36,09	35,71	35,78	33,57	34,47	
RESTAURANGASSISTENT	ANSTÄLLDA	236	1	17	86	51	34	19	6	6	3	6	2	
	ARBETSTIMMAR	33	-	3	12	8	5	2	1	1	-	1	-	
	TIMFÖRTJÄNST	39,11	..	..	37,65	43,80	39,32	..	..	..	14,0	..	..	
RESTAURANGBITRÄDE	ANSTÄLLDA	4179	51	873	1099	707	490	286	212	158	140	99	59	
	ARBETSTIMMAR	377	3	62	105	66	45	28	21	15	14	11	6	
	TIMFÖRTJÄNST	33,25	30,16	32,13	33,36	33,85	33,29	34,03	33,46	33,19	33,19	33,37	33,28	
HOTELLPERSONAL	ANSTÄLLDA	860	3	50	232	186	100	76	62	35	24	43	43	
	ARBETSTIMMAR	89	-	3	21	17	11	9	7	4	3	6	6	
	TIMFÖRTJÄNST	35,94	..	33,65	34,79	35,37	36,27	36,16	37,00	37,03	..	37,67	36,94	
	NATTPORTIER M FL	ANSTÄLLDA	499	-	17	128	115	53	51	30	26	17	30	28
		ARBETSTIMMAR	51	-	1	11	10	5	6	4	3	2	4	4
		TIMFÖRTJÄNST	36,55	-	..	35,47	35,75	36,70	36,75	37,73	37,39	..	37,97	36,62
	SERVERINGSPERSONAL	ANSTÄLLDA	2754	1	89	464	561	464	432	305	184	110	91	48
		ARBETSTIMMAR	301	-	9	43	61	51	51	36	21	13	11	5
		TIMFÖRTJÄNST	55,47	..	45,38	50,39	52,29	54,84	58,03	59,95	62,01	60,01	57,09	60,98
	KVINNOR	ANSTÄLLDA	27965	291	3727	6819	3474	2226	2270	1992	1830	1866	1920	1544
		ARBETSTIMMAR	2909	20	318	720	361	229	246	216	208	213	215	162
		TIMFÖRTJÄNST	36,64	28,99	32,55	35,38	38,03	37,88	38,09	37,90	37,54	37,42	38,23	38,21
EKONOMIPERSONAL	ANSTÄLLDA	17348	270	2812	4131	1853	1262	1319	1187	1164	1210	1202	932	
	ARBETSTIMMAR	1816	19	238	442	197	133	147	131	133	139	136	101	
	TIMFÖRTJÄNST	34,05	28,71	31,99	33,35	34,54	34,89	35,11	34,98	34,99	34,93	34,78	34,61	
	FÖRSTE KOCK M FL	ANSTÄLLDA	346	-	6	35	35	49	44	40	26	38	33	36
		ARBETSTIMMAR	48	-	1	5	5	7	6	5	4	6	4	5
		TIMFÖRTJÄNST	37,72	-	..	35,80	37,51	37,09	38,00	38,47	39,32	37,53	37,97	38,80
	KOCK M FL	ANSTÄLLDA	2229	4	140	470	294	203	220	188	162	186	200	157
		ARBETSTIMMAR	281	-	18	63	38	24	27	24	22	22	24	20
		TIMFÖRTJÄNST	35,96	..	32,82	34,94	35,87	37,62	37,01	36,43	36,73	36,27	36,61	36,54
	DIVERSEARBETARE	ANSTÄLLDA	558	64	47	110	27	40	41	30	39	83	42	30
		ARBETSTIMMAR	55	7	4	11	2	5	4	3	4	8	4	3
		TIMFÖRTJÄNST	32,86	27,68	31,52	32,74	33,57	34,17	35,77	33,86	34,57	33,73	34,10	32,58
RESTAURANGASSISTENT	ANSTÄLLDA	629	2	52	135	87	69	46	37	54	51	43	48	
	ARBETSTIMMAR	72	-	6	15	10	7	6	4	6	6	5	6	
	TIMFÖRTJÄNST	36,22	..	35,06	35,43	37,51	36,86	37,81	37,32	36,73	35,47	36,02	34,57	
RESTAURANGBITRÄDE	ANSTÄLLDA	13495	199	2565	3378	1399	893	958	866	867	835	875	653	
	ARBETSTIMMAR	1345	11	209	349	141	90	102	91	95	95	98	66	
	TIMFÖRTJÄNST	33,37	29,33	31,83	32,96	33,86	33,85	34,18	33,89	34,17	34,30	34,12	33,80	

TABELL 26 (FORTS)

ANSTÄLLNINGSFORM KON	PERSONALKATEGORI YRKESGRUPP	ANTAL ANSTÄLLDA, TIMMAR (1000-TAL) OCH TIDFÖRTJÄNST										
		SAHT- LIGA	ÅRÅLDERN									
		16-17	18-19	20-24	25-29	30-34	35-39	40-44	45-49	50-54	55-59	60-64
HOTELLPERSONAL	ANSTÄLLDA	5709	14	672	1512	785	543	497	414	363	345	242
	ARBETSTIMMAR	620	1	58	170	87	58	53	46	43	42	27
	TIDFÖRTJÄNST	34,10	..	32,19	33,29	34,34	35,00	34,97	34,85	34,68	34,82	34,28
RECEPTIONIST M FL	ANSTÄLLDA	1358	1	76	496	267	154	118	79	70	50	17
	ARBETSTIMMAR	164	-	9	63	34	17	13	9	6	3	2
	TIDFÖRTJÄNST	34,20	..	32,84	33,46	34,47	35,10	35,05	35,17	35,03	35,14	34,71
HOTELLBITRÄDE	ANSTÄLLDA	351	-	48	137	44	29	18	12	8	15	31
	ARBETSTIMMAR	39	-	5	16	5	3	2	1	1	2	..
	TIDFÖRTJÄNST	33,20	..	31,69	32,67	33,97	33,68	..	..	..	..	35,10
HOTELLSTJÖDARE	ANSTÄLLDA	3585	12	532	775	388	305	318	293	263	254	198
	ARBETSTIMMAR	371	1	43	80	39	32	33	33	31	30	29
	TIDFÖRTJÄNST	33,80	..	32,03	32,97	33,73	34,53	34,67	34,62	34,43	34,47	34,07
SERVERINGSPERSONAL	ANSTÄLLDA	4907	7	241	1174	835	419	454	390	301	310	402
	ARBETSTIMMAR	473	1	22	108	77	39	46	39	32	32	43
	TIDFÖRTJÄNST	49,94	..	39,41	46,98	51,15	52,19	51,10	51,28	52,14	51,94	52,62
HELTID												
MÄN OCH KVINNOR	ANSTÄLLDA	13130	81	1094	3390	2189	1334	1201	978	901	752	479
	ARBETSTIMMAR	2173	10	175	558	360	223	202	164	150	126	83
	TIDFÖRTJÄNST	38,06	28,95	32,63	35,61	38,77	39,71	41,34	41,04	39,82	38,98	39,59
EKONOMIPERSONAL	ANSTÄLLDA	8547	79	850	2279	1405	850	727	597	589	464	277
	ARBETSTIMMAR	1424	10	135	379	235	143	124	100	99	78	49
	TIDFÖRTJÄNST	35,47	28,72	32,02	34,39	36,76	36,87	37,12	37,00	36,38	35,60	34,95
HOTELLPERSONAL	ANSTÄLLDA	2030	-	155	597	299	183	150	141	138	141	124
	ARBETSTIMMAR	341	-	26	101	51	31	25	24	22	24	17
	TIDFÖRTJÄNST	34,50	..	32,06	33,38	34,64	35,30	35,48	35,61	35,12	35,57	35,33
SERVERINGSPERSONAL	ANSTÄLLDA	2552	2	88	513	484	299	323	239	173	147	175
	ARBETSTIMMAR	409	-	15	78	75	48	53	40	29	25	29
	TIDFÖRTJÄNST	50,06	..	39,16	44,41	47,90	50,92	53,93	54,34	55,45	52,88	52,77
MÄN	ANSTÄLLDA	5260	17	333	1177	1111	769	581	435	333	196	201
	ARBETSTIMMAR	887	2	54	196	187	128	99	75	57	34	35
	TIDFÖRTJÄNST	40,36	..	33,66	37,14	40,02	41,34	44,55	44,31	43,34	42,04	40,81
EKONOMIPERSONAL	ANSTÄLLDA	3845	17	296	959	832	542	352	278	238	132	127
	ARBETSTIMMAR	654	2	48	163	141	91	61	48	41	23	23
	TIDFÖRTJÄNST	37,15	..	32,75	35,93	38,19	38,17	38,95	38,36	38,16	37,38	36,27
HOTELLPERSONAL	ANSTÄLLDA	288	-	6	58	50	32	31	26	16	14	29
	ARBETSTIMMAR	49	-	1	10	8	5	5	5	3	3	5
	TIDFÖRTJÄNST	36,16	..	..	34,90	35,58	36,07	35,84	36,60	..	..	37,76
SERVERINGSPERSONAL	ANSTÄLLDA	1126	-	30	159	228	194	197	130	78	49	44
	ARBETSTIMMAR	184	-	5	23	38	32	33	23	13	8	8
	TIDFÖRTJÄNST	52,89	..	42,94	46,73	47,86	51,32	56,42	58,42	61,34	55,07	56,64
KVINNOR	ANSTÄLLDA	7870	64	760	2213	1078	565	620	543	567	556	524
	ARBETSTIMMAR	1287	8	122	362	173	94	102	89	93	92	87
	TIDFÖRTJÄNST	36,48	28,33	32,17	34,78	37,41	37,50	38,23	38,30	37,69	37,83	39,10
EKONOMIPERSONAL	ANSTÄLLDA	4702	62	553	1319	573	308	374	318	351	331	298
	ARBETSTIMMAR	770	7	87	216	93	52	62	52	58	55	50
	TIDFÖRTJÄNST	34,04	27,99	31,62	33,24	34,60	34,60	35,31	35,77	35,13	34,84	35,15



TABELL 26 (FORTS)

ANSTÄLLNINGSFÖRM KÖN	PERSONALKATEGORI YRKESGRUPP	ANTAL ANSTÄLLDA, TIMMAR (1000-TAL) OCH TIDFÖRTJÄNST											
		SAKT- LIGA	DARAV I ALDREN										
		16-17	18-19	20-24	25-29	30-34	35-39	40-44	45-49	50-54	55-59	60-64	
HOTELLPERSONAL	ANSTÄLLDA	1741	-	148	538	249	150	119	115	121	126	94	76
	ARBETSTIMMAR	292	-	25	91	42	25	20	19	19	21	16	13
	TIDFÖRTJÄNST	34,22	-	31,99	33,22	34,45	35,13	35,39	35,38	34,83	35,17	34,58	36,58
SERVERINGSPERSONAL	ANSTÄLLDA	1426	2	58	354	256	105	126	109	94	98	130	89
	ARBETSTIMMAR	225	-	10	55	37	17	20	18	16	16	22	14
	TIDFÖRTJÄNST	47,76	..	37,39	43,44	47,94	50,16	49,92	49,09	50,68	51,33	51,43	51,01
DELTID													
MÄN OCH KVINNOR	ANSTÄLLDA	27187	293	3983	6336	3723	2592	2321	1911	1595	1535	1579	1315
	ARBETSTIMMAR	2127	17	256	480	280	206	197	162	138	138	142	112
	TIDFÖRTJÄNST	37,81	29,61	33,00	36,56	39,81	39,81	40,02	39,58	38,93	37,93	37,97	38,50
EKONOMIPERSONAL	ANSTÄLLDA	17539	270	3172	4064	2138	1546	1334	1120	1021	1032	1025	813
	ARBETSTIMMAR	1394	15	203	316	164	127	116	98	89	97	96	72
	TIDFÖRTJÄNST	34,43	29,53	32,32	33,90	35,31	35,52	35,62	35,03	35,18	34,99	34,56	35,13
HOTELLPERSONAL	ANSTÄLLDA	4539	17	567	1147	672	460	423	335	261	229	235	189
	ARBETSTIMMAR	368	1	36	90	53	37	36	30	25	22	22	16
	TIDFÖRTJÄNST	34,17	..	32,43	33,54	34,39	35,12	34,91	34,77	34,69	34,59	34,25	34,85
SERVERINGSPERSONAL	ANSTÄLLDA	5108	5	242	1125	912	585	563	456	312	273	318	313
	ARBETSTIMMAR	366	-	16	73	63	42	44	35	24	20	25	23
	TIDFÖRTJÄNST	54,36	..	42,79	51,71	56,09	56,88	55,72	56,65	56,88	56,05	54,50	51,66
MÄN	ANSTÄLLDA	7092	66	1016	1729	1326	931	670	462	331	225	183	147
	ARBETSTIMMAR	505	4	59	122	92	71	53	35	23	17	15	13
	TIDFÖRTJÄNST	41,14	30,24	33,71	38,24	42,29	42,97	45,51	46,63	46,34	43,61	40,85	42,60
EKONOMIPERSONAL	ANSTÄLLDA	4893	62	913	1251	857	592	390	251	207	153	122	90
	ARBETSTIMMAR	348	4	53	90	61	46	31	20	13	12	9	8
	TIDFÖRTJÄNST	35,55	30,53	32,65	35,00	36,72	36,29	37,43	37,38	36,84	35,06	34,39	38,52
HOTELLPERSONAL	ANSTÄLLDA	571	3	44	173	135	67	45	36	18	10	14	23
	ARBETSTIMMAR	40	-	2	11	8	5	4	3	1	1	1	2
	TIDFÖRTJÄNST	35,66	..	33,71	34,69	35,16	36,49	36,63	37,60	..	..	..	..
SERVERINGSPERSONAL	ANSTÄLLDA	1627	1	59	304	333	270	235	175	105	61	47	34
	ARBETSTIMMAR	118	-	4	20	23	19	18	13	8	4	4	3
	TIDFÖRTJÄNST	59,49	..	48,37	54,52	59,53	60,57	60,91	62,61	63,03	67,79	57,98	58,72
KVINNOR	ANSTÄLLDA	20095	227	2966	4606	2396	1661	1650	1449	1263	1310	1396	1168
	ARBETSTIMMAR	1622	12	196	358	188	135	144	127	114	121	128	98
	TIDFÖRTJÄNST	36,77	29,39	32,79	35,99	38,60	38,14	37,99	37,62	37,41	37,11	37,64	37,94
EKONOMIPERSONAL	ANSTÄLLDA	12646	208	2258	2812	1280	953	944	869	813	878	903	722
	ARBETSTIMMAR	1046	11	150	226	103	80	85	79	75	85	87	64
	TIDFÖRTJÄNST	34,05	29,17	32,21	33,47	34,49	35,08	34,96	34,45	34,88	34,98	34,58	34,69
HOTELLPERSONAL	ANSTÄLLDA	3968	14	523	974	536	393	377	298	242	219	221	166
	ARBETSTIMMAR	328	1	34	79	45	32	33	27	23	21	20	14
	TIDFÖRTJÄNST	33,99	..	32,34	33,38	34,25	34,90	34,72	34,46	34,56	34,47	34,04	34,50
SERVERINGSPERSONAL	ANSTÄLLDA	3480	4	183	820	578	314	327	280	207	212	271	279
	ARBETSTIMMAR	248	-	12	53	40	23	26	22	16	15	21	20
	TIDFÖRTJÄNST	51,92	..	41,05	50,64	54,11	53,70	52,03	53,06	53,59	52,59	53,87	50,65

TABELL 27 EKONOMI- OCH HOTELLPERSONAL SAMT SERVERINGSPERSONAL: ANTAL ANSTÄLLDA, ANTAL ARBETSTIMMAR OCH GENOMSNITTLIGA TIMFÖR-  
TJÄNSTER (ARITMETISKT MEDELTAI, KRONOR) INOM OLIKA YRKESGRUPPER OCH STORSTADSOMRÅDEN, SEPTEMBER 1983  
KITCHEN AND SCULLERY PERSONNEL, HOTEL STAFF, WAITERS AND WAITRESSES: NUMBER OF EMPLOYEES, NUMBER OF HOURS WORKED AND  
AVERAGE HOURLY EARNINGS IN VARIOUS OCCUPATIONAL CATEGORIES AND BY METROPOLITAN AREAS IN SEPTEMBER 1983

STORSTADSOMRÅDE ANSTÄLLNINGSFÖRM KÖN	PERSONALKATEGORI YRKESGRUPP	ANTAL ANSTÄLLDA, TIMMAR (1000-TAL) OCH TIMFÖRTJÄNST											
		SAMT- LIGA	DARAV I ÅLDERN	16-17	18-19	20-24	25-29	30-34	35-39	40-44	45-49	50-54	55-59
<b>STOR-STOCKHOLM</b>													
<b>HELTID OCH DELTID</b>													
<b>MXN OCH KVINNOR</b>	ANSTÄLLDA	12087	86	1639	3075	2055	1276	1032	740	637	535	539	467
	ARBETSTIMMAR	1313	6	142	333	222	143	121	88	74	65	64	55
	TIMFÖRTJÄNST	39,72	29,31	33,06	37,43	40,87	42,03	43,57	44,03	42,30	40,69	40,22	40,50
<b>EKONOMIPERSONAL</b>	ANSTÄLLDA	8081	86	1379	1986	1254	789	631	449	454	375	356	317
	ARBETSTIMMAR	884	6	117	222	141	90	76	53	53	46	44	38
	TIMFÖRTJÄNST	35,56	29,31	32,46	34,78	37,01	36,70	36,94	37,58	36,66	35,55	35,48	35,60
<b>HOTELLPERSONAL</b>	ANSTÄLLDA	1602	-	175	538	283	181	103	84	60	52	71	51
	ARBETSTIMMAR	177	-	17	59	32	20	12	10	7	7	8	7
	TIMFÖRTJÄNST	34,72	-	32,55	33,49	34,89	35,68	35,48	36,55	36,07	36,32	36,18	38,53
<b>SERVERINGSPERSONAL</b>	ANSTÄLLDA	2403	-	84	551	516	305	296	207	122	107	111	98
	ARBETSTIMMAR	251	-	8	52	49	34	34	24	14	13	12	11
	TIMFÖRTJÄNST	57,85	-	43,02	53,11	55,84	59,96	61,15	61,27	66,10	61,08	59,75	59,39
<b>MXN</b>	ANSTÄLLDA	5415	16	570	1189	1052	733	564	442	339	223	175	108
	ARBETSTIMMAR	607	1	49	131	120	85	67	54	40	27	21	14
	TIMFÖRTJÄNST	41,77	..	33,66	38,46	41,92	43,00	46,86	45,93	44,85	42,67	41,84	42,13
<b>EKONOMIPERSONAL</b>	ANSTÄLLDA	4045	16	531	949	783	515	346	279	243	160	132	85
	ARBETSTIMMAR	454	1	45	108	90	60	41	34	28	19	16	11
	TIMFÖRTJÄNST	36,65	..	32,90	35,85	38,19	37,04	38,09	38,00	37,46	35,52	35,83	36,85
<b>HOTELLPERSONAL</b>	ANSTÄLLDA	223	-	9	68	50	25	20	21	14	7	4	2
	ARBETSTIMMAR	23	-	-	6	5	3	2	3	2	1	1	-
	TIMFÖRTJÄNST	36,80	-	..	35,13	36,41	36,55	..	..	..	..	..	..
<b>SERVERINGSPERSONAL</b>	ANSTÄLLDA	1146	-	29	171	218	191	196	141	81	55	38	20
	ARBETSTIMMAR	130	-	3	16	24	22	23	16	10	7	5	3
	TIMFÖRTJÄNST	60,56	-	44,72	57,04	56,92	59,80	63,27	64,00	66,32	63,07	61,26	..
<b>KVINNOR</b>	ANSTÄLLDA	6671	70	1068	1886	1002	543	468	298	298	311	364	358
	ARBETSTIMMAR	706	5	93	202	103	58	54	35	34	39	43	41
	TIMFÖRTJÄNST	37,95	28,84	32,75	36,77	39,66	40,60	39,50	41,09	39,32	39,33	39,41	39,94
<b>EKONOMIPERSONAL</b>	ANSTÄLLDA	4035	70	847	1036	470	273	285	169	211	214	224	231
	ARBETSTIMMAR	430	5	72	114	51	30	34	19	25	26	28	27
	TIMFÖRTJÄNST	34,42	28,84	32,19	33,76	34,92	36,00	35,56	36,81	35,76	35,57	35,28	35,07
<b>HOTELLPERSONAL</b>	ANSTÄLLDA	1378	-	166	470	233	155	82	63	45	45	66	49
	ARBETSTIMMAR	154	-	16	52	27	17	9	7	5	6	8	6
	TIMFÖRTJÄNST	34,41	-	32,53	33,28	34,59	35,54	35,10	36,12	35,76	35,44	35,22	38,63
<b>SERVERINGSPERSONAL</b>	ANSTÄLLDA	1256	-	55	379	298	114	99	66	40	51	72	77
	ARBETSTIMMAR	121	-	5	36	25	11	10	8	4	6	8	8
	TIMFÖRTJÄNST	54,95	-	41,91	51,32	54,78	60,27	56,40	55,76	65,55	58,96	58,81	57,22
<b>MXN OCH KVINNOR</b>	ANSTÄLLDA	4249	9	404	1120	785	447	399	291	257	194	185	154
	ARBETSTIMMAR	725	1	65	189	130	78	69	50	45	35	33	29
	TIMFÖRTJÄNST	39,53	..	32,63	36,81	39,64	41,61	43,40	43,77	41,90	41,29	41,52	40,87

TABELL 27 (FORTS)

STORSTADSOMRÅDE ANSTÄLLNINGSFÖRM KÖN	PERSONALKATEGORI YRKESGRUPP	ANTAL ANSTÄLLDA, TIMMAR (1000-TAL) OCH TIMFÖRTJÄNST											
		SAFT- LIGA	16-17	18-19	20-24	25-29	30-34	35-39	40-44	45-49	50-54	55-59	60-64
<b>HELTID</b>													
EKONOMIPERSONAL	ANSTÄLLDA	2780	9	331	728	505	269	244	178	183	115	113	100
	ARBETSTIMMAR	485	1	53	127	88	48	43	31	33	21	21	20
	TIMFÖRTJÄNST	36,13	..	32,45	35,13	37,80	37,37	37,12	38,21	37,06	35,98	36,21	35,32
HOTELLPERSONAL	ANSTÄLLDA	587	-	53	205	101	66	35	32	19	26	26	21
	ARBETSTIMMAR	101	-	9	35	17	11	6	6	3	5	5	4
	TIMFÖRTJÄNST	34,70	-	32,24	33,47	34,70	35,42	36,11	36,26	..	36,28	36,84	..
SERVERINGSPERSONAL	ANSTÄLLDA	881	-	18	187	179	111	120	79	54	52	45	32
	ARBETSTIMMAR	139	-	3	28	25	19	20	14	9	9	8	5
	TIMFÖRTJÄNST	54,93	-	..	48,73	50,52	56,16	59,34	59,24	62,30	56,55	58,89	62,22
MÄN	ANSTÄLLDA	2165	2	155	474	448	288	225	197	161	91	79	40
	ARBETSTIMMAR	371	-	24	79	77	49	41	34	28	16	15	8
	TIMFÖRTJÄNST	41,65	..	33,89	38,25	41,33	42,72	46,77	44,97	44,07	42,80	42,39	43,31
EKONOMIPERSONAL	ANSTÄLLDA	1604	2	142	385	345	200	132	133	111	62	56	31
	ARBETSTIMMAR	280	-	22	67	60	34	25	23	20	11	11	6
	TIMFÖRTJÄNST	37,30	..	33,19	36,28	39,09	37,97	38,33	38,26	37,78	36,28	36,67	35,69
HOTELLPERSONAL	ANSTÄLLDA	70	-	-	18	16	7	6	8	5	2	3	-
	ARBETSTIMMAR	12	-	-	3	3	1	1	2	1	-	1	-
	TIMFÖRTJÄNST	37,39	-	-	..	..	..	..	..	..	..	..	-
SERVERINGSPERSONAL	ANSTÄLLDA	490	-	12	70	86	80	85	54	44	26	19	9
	ARBETSTIMMAR	79	-	2	9	15	14	14	9	7	5	3	2
	TIMFÖRTJÄNST	57,69	-	..	53,69	51,46	55,37	62,15	62,59	63,02	58,67	..	..
KVINNOR	ANSTÄLLDA	2084	7	249	646	337	158	174	93	96	102	105	113
	ARBETSTIMMAR	354	1	41	110	53	28	29	16	17	19	19	22
	TIMFÖRTJÄNST	37,30	..	32,21	35,77	37,64	39,68	38,65	41,25	38,38	39,99	40,85	40,00
EKONOMIPERSONAL	ANSTÄLLDA	1175	7	188	342	160	69	111	45	72	52	57	68
	ARBETSTIMMAR	206	1	30	60	28	13	18	8	13	10	10	14
	TIMFÖRTJÄNST	34,53	..	31,91	33,85	34,98	35,78	35,50	38,04	35,97	35,66	35,75	35,15
HOTELLPERSONAL	ANSTÄLLDA	517	-	53	186	84	58	28	23	13	24	23	21
	ARBETSTIMMAR	89	-	9	32	15	10	5	4	2	4	4	4
	TIMFÖRTJÄNST	34,33	-	32,24	33,26	34,33	35,28	35,62	..	..	..	..	..
SERVERINGSPERSONAL	ANSTÄLLDA	390	-	6	117	92	30	34	25	10	25	25	23
	ARBETSTIMMAR	60	-	1	19	11	5	5	4	2	4	4	4
	TIMFÖRTJÄNST	51,26	-	..	46,29	49,21	58,25	51,96	51,93	..	54,40	58,19	..
<b>DELTID</b>													
MÄN OCH KVINNOR	ANSTÄLLDA	7837	77	1234	1954	1269	829	633	449	379	341	354	312
	ARBETSTIMMAR	589	4	77	144	92	65	52	38	29	31	31	26
	TIMFÖRTJÄNST	39,95	29,00	33,25	38,26	42,34	42,52	43,81	44,37	42,92	40,00	38,81	40,09
EKONOMIPERSONAL	ANSTÄLLDA	5300	77	1047	1257	749	519	387	270	270	260	243	216
	ARBETSTIMMAR	399	4	65	95	54	42	32	23	20	24	23	18
	TIMFÖRTJÄNST	34,88	29,00	32,47	34,31	35,72	35,93	36,70	36,71	35,99	35,17	34,80	35,92

TABELL 27 (FORTS)

STORSTADSOMRADE ANSTÄLLNINGSFÖRM KÖN	PERSONALKATEGORI YRKESGRUPP	ANTAL SÄTT- LIGA	ANSTÄLLDA, TIMMAR (1000-TAL) OCH TIDFÖRTJÄNST DARAV I ALDRER												
			16-17	18-19	20-24	25-29	30-34	35-39	40-44	45-49	50-54	55-59	60-64		
MÄN	HOTELLPERSONAL	ANSTÄLLDA	1014	-	121	333	182	115	68	52	41	25	44	30	
		ARBETSTIMMAR	77	-	8	24	14	8	6	5	3	2	4	3	
		TIDFÖRTJÄNST	34,75	-	32,91	33,51	35,11	36,04	34,80	36,90	35,85	36,40	35,33	37,34	
		HOTELLPERSONAL	ANSTÄLLDA	1521	-	65	363	337	194	176	127	67	55	66	66
		ARBETSTIMMAR	113	-	5	25	24	15	14	11	6	4	6	5	
		TIDFÖRTJÄNST	61,43	-	43,60	57,99	61,34	64,75	63,73	63,92	72,09	71,17	61,19	56,36	
		HOTELLPERSONAL	ANSTÄLLDA	3250	14	414	715	603	444	338	245	177	132	95	68
		ARBETSTIMMAR	236	-	25	52	42	35	26	19	12	10	7	6	
		TIDFÖRTJÄNST	41,96	..	33,44	38,77	43,00	43,39	46,99	47,62	46,68	42,48	40,67	40,72	
		EKONOMIPERSONAL	ANSTÄLLDA	2440	14	389	564	438	315	213	146	131	98	75	54
		ARBETSTIMMAR	175	-	23	42	30	25	16	11	8	8	5	5	
		TIDFÖRTJÄNST	35,61	..	32,61	35,17	36,39	35,77	37,72	37,46	36,67	34,45	34,15	38,23	
	HOTELLPERSONAL	ANSTÄLLDA	153	-	9	50	33	17	14	12	8	4	1	2	
	ARBETSTIMMAR	11	-	-	3	2	1	1	1	1	-	-	-		
	TIDFÖRTJÄNST	36,15	-	..	34,71	36,19	..	..	..	..	..	..	..		
	SERVERINGSPERSONAL	ANSTÄLLDA	655	-	16	101	131	111	111	86	37	29	18	11	
	ARBETSTIMMAR	51	-	1	7	10	9	9	7	3	2	1	1		
	TIDFÖRTJÄNST	65,01	-	..	61,24	65,01	66,75	65,05	65,93	73,47	72,23	..	..		
KVINNOR	HOTELLPERSONAL	ANSTÄLLDA	4587	63	819	1239	665	384	294	204	202	209	258	244	
		ARBETSTIMMAR	352	4	53	92	50	30	25	18	17	20	24	20	
		TIDFÖRTJÄNST	38,60	28,68	33,16	37,97	41,77	41,48	40,47	40,95	40,27	38,72	38,28	39,88	
		EKONOMIPERSONAL	ANSTÄLLDA	2860	63	658	693	310	203	174	139	162	167	162	
		ARBETSTIMMAR	225	4	42	54	24	17	16	11	12	16	17	13	
		TIDFÖRTJÄNST	34,31	28,68	32,39	33,65	34,85	36,17	35,62	35,96	35,53	35,52	34,99	34,98	
		HOTELLPERSONAL	ANSTÄLLDA	860	-	112	283	148	97	54	39	32	20	43	28
		ARBETSTIMMAR	66	-	7	21	12	7	5	3	3	2	4	3	
		TIDFÖRTJÄNST	34,52	-	32,91	33,32	34,91	35,92	34,55	36,38	35,44	..	35,04	37,45	
		SERVERINGSPERSONAL	ANSTÄLLDA	866	-	48	262	206	83	65	40	30	26	47	54
		ARBETSTIMMAR	62	-	4	18	14	6	5	4	2	2	3	4	
		TIDFÖRTJÄNST	58,49	-	42,40	56,65	58,85	61,94	61,31	60,22	70,16	69,93	59,64	56,71	
STOR-GÖTEBORG															
HELTID OCH DELTID															
MÄN OCH KVINNOR	HOTELLPERSONAL	ANSTÄLLDA	4386	13	496	973	692	438	408	355	278	259	271	198	
		ARBETSTIMMAR	453	1	37	98	73	44	47	38	34	30	32	21	
		TIDFÖRTJÄNST	39,82	..	33,02	37,06	42,46	42,84	41,06	41,36	40,84	40,10	41,35	39,86	
		EKONOMIPERSONAL	ANSTÄLLDA	2735	10	392	613	360	241	239	207	182	170	191	124
		ARBETSTIMMAR	292	1	29	65	39	26	28	23	22	22	22	14	
		TIDFÖRTJÄNST	35,64	..	32,01	34,55	37,83	38,33	37,11	36,61	36,01	35,77	34,28	34,40	
		HOTELLPERSONAL	ANSTÄLLDA	698	-	85	163	129	68	75	61	38	28	25	22
		ARBETSTIMMAR	71	-	6	17	13	7	8	6	5	4	3	3	
		TIDFÖRTJÄNST	34,75	-	31,83	33,49	34,42	35,91	36,09	36,58	34,91	35,24	35,74	..	

TABELL 27 (FORTS)

STORSTADSOMRADE ANSTÄLLNINGSFÖRM KÖN	PERSONALKATEGORI YRKESGRUPP	ANTAL ANSTÄLLDA, TIMMAR (1000-TAL) OCH TIMFÖRTJÄNST											
		SAHT- LIGA	DARAV I ALDREN										
		16-17	18-19	20-24	25-29	30-34	35-39	40-44	45-49	50-54	55-59	60-64	
SERVERINGSPERSONAL	ANSTÄLLDA	951	2	19	196	201	128	94	86	57	59	54	51
	ARBETSTIMMAR	91	-	2	17	21	11	11	8	6	5	6	4
	TIMFÖRTJÄNST	57,28	..	..	50,46	56,24	58,65	54,97	58,71	62,80	63,59	68,54	59,76
MAN	ANSTÄLLDA	1488	3	152	328	321	173	175	111	87	56	53	25
	ARBETSTIMMAR	161	-	10	33	35	19	22	12	11	8	7	3
	TIMFÖRTJÄNST	42,44	..	33,46	38,53	43,27	45,82	44,69	46,38	44,32	43,70	42,45	43,76
EKONOMIPERSONAL	ANSTÄLLDA	1021	3	137	243	207	105	105	66	63	43	34	10
	ARBETSTIMMAR	114	-	9	25	24	13	14	8	9	6	5	1
	TIMFÖRTJÄNST	37,77	..	32,48	36,22	39,05	39,93	39,56	39,01	38,61	38,38	35,15	..
HOTELLPERSONAL	ANSTÄLLDA	113	-	8	29	32	11	13	4	-	1	5	7
	ARBETSTIMMAR	11	-	1	3	3	1	1	1	-	-	1	1
	TIMFÖRTJÄNST	36,08	-	..	34,09	35,30	..	..	..	-	..	..	..
SERVERINGSPERSONAL	ANSTÄLLDA	353	-	6	54	81	56	57	41	23	11	13	6
	ARBETSTIMMAR	36	-	..	5	9	5	7	4	2	1	2	1
	TIMFÖRTJÄNST	59,33	-	..	52,83	57,48	63,62	55,94	62,82	..	..	..	..
KVINNOR	ANSTÄLLDA	2897	9	344	644	371	265	232	244	191	202	217	173
	ARBETSTIMMAR	293	1	27	65	38	25	24	25	23	22	25	17
	TIMFÖRTJÄNST	38,38	..	32,86	36,33	41,69	40,60	37,75	38,93	39,17	38,89	41,03	39,14
EKONOMIPERSONAL	ANSTÄLLDA	1713	7	254	369	153	136	134	141	118	127	156	113
	ARBETSTIMMAR	178	1	20	40	15	14	14	16	14	15	18	12
	TIMFÖRTJÄNST	34,26	..	31,80	33,48	35,88	36,80	34,77	35,40	34,39	34,75	34,04	33,83
HOTELLPERSONAL	ANSTÄLLDA	585	-	77	133	97	56	62	57	38	27	19	14
	ARBETSTIMMAR	60	-	5	14	11	6	7	5	5	3	2	2
	TIMFÖRTJÄNST	34,51	-	31,47	33,38	34,18	35,77	35,74	36,49	34,91	34,82	..	..
SERVERINGSPERSONAL	ANSTÄLLDA	598	2	12	141	120	72	36	45	33	47	41	45
	ARBETSTIMMAR	55	-	1	12	12	6	4	4	4	3	5	3
	TIMFÖRTJÄNST	55,95	..	..	49,47	55,35	54,44	53,05	54,99	61,25	61,29	69,62	59,09
HELTID													
MAN OCH KVINNOR	ANSTÄLLDA	1368	7	68	325	242	132	155	110	103	95	77	48
	ARBETSTIMMAR	227	1	11	53	40	22	26	19	17	16	13	8
	TIMFÖRTJÄNST	39,12	..	33,32	35,77	41,36	41,51	40,77	40,68	40,62	38,55	40,59	38,93
EKONOMIPERSONAL	ANSTÄLLDA	920	4	50	223	136	95	93	76	75	76	55	33
	ARBETSTIMMAR	154	1	8	37	23	16	16	13	13	13	9	5
	TIMFÖRTJÄNST	36,56	..	31,82	34,98	38,80	39,27	38,06	37,37	36,76	36,22	35,21	34,71
HOTELLPERSONAL	ANSTÄLLDA	188	-	13	45	36	16	23	14	10	10	7	9
	ARBETSTIMMAR	31	-	2	7	6	3	4	3	2	2	1	2
	TIMFÖRTJÄNST	34,72	-	..	32,69	34,13	..	..	..	..	..	..	..
SERVERINGSPERSONAL	ANSTÄLLDA	259	2	4	57	69	20	39	19	17	8	13	6
	ARBETSTIMMAR	42	-	1	8	11	3	7	3	3	1	2	1
	TIMFÖRTJÄNST	51,84	..	..	42,25	50,47	..	49,47	..	..	..	..	..

TABELL 27 (FORTS)

STORSTADSOMRADE ANSTÄLLNINGSFORM KÖN	PERSONALKATEGORI YRKESGRUPP	ANTAL ANSTÄLLDA, TIMMAR (1000-TAL) OCH TIDFÖRTJÄNST											
		SAMT- LIGA	DARAV I ALDERN										
		16-17	18-19	20-24	25-29	30-34	35-39	40-44	45-49	50-54	55-59	60-64	
MÄN	ANSTÄLLDA	607	2	18	121	133	74	89	48	46	35	27	9
	ARBETSTIMMAR	102	-	3	20	23	12	15	8	8	6	5	2
	TIDFÖRTJÄNST	41,22	..	..	37,47	41,56	43,11	43,43	45,03	41,25	41,71	42,00	..
EKONOMIPERSONAL	ANSTÄLLDA	458	2	16	99	94	59	57	33	40	29	20	5
	ARBETSTIMMAR	77	-	3	17	16	10	10	6	7	5	3	1
	TIDFÖRTJÄNST	38,59	..	..	37,04	39,69	40,60	40,12	39,88	38,44	38,42	..	..
HOTELLPERSONAL	ANSTÄLLDA	38	-	1	7	11	4	4	3	-	1	2	3
	ARBETSTIMMAR	6	-	-	1	2	1	1	1	-	-	-	1
	TIDFÖRTJÄNST	36,05	-	..	..	..	..	..	..	-	..	..	..
SERVERINGSPERSONAL	ANSTÄLLDA	110	-	1	14	28	10	28	11	5	4	5	1
	ARBETSTIMMAR	18	-	-	2	5	2	5	2	1	1	1	-
	TIDFÖRTJÄNST	54,13	-	..	..	50,49	..	50,90	..	..	..	..	..
KVINNOR	ANSTÄLLDA	760	4	49	204	109	58	66	62	57	60	49	39
	ARBETSTIMMAR	124	1	8	33	17	10	11	10	10	10	8	6
	TIDFÖRTJÄNST	37,38	..	33,04	34,74	41,11	39,44	37,04	37,17	40,12	36,66	39,77	38,76
EKONOMIPERSONAL	ANSTÄLLDA	461	2	33	123	42	36	35	42	34	46	35	27
	ARBETSTIMMAR	76	-	6	21	7	6	6	7	6	8	6	5
	TIDFÖRTJÄNST	34,49	..	31,61	33,33	36,61	37,14	34,72	35,28	34,83	34,76	34,95	34,23
HOTELLPERSONAL	ANSTÄLLDA	150	-	12	37	25	11	18	11	10	9	5	6
	ARBETSTIMMAR	25	-	2	6	4	2	3	2	2	2	1	1
	TIDFÖRTJÄNST	34,37	-	..	32,53	33,98	..	..	..	..	..	..	..
SERVERINGSPERSONAL	ANSTÄLLDA	149	2	3	43	40	10	11	8	12	4	8	5
	ARBETSTIMMAR	23	-	1	6	6	2	2	1	2	1	1	1
	TIDFÖRTJÄNST	50,03	..	..	41,75	50,46	..	..	..	..	..	..	..
DELTID													
MÄN OCH KVINNOR	ANSTÄLLDA	3017	6	428	647	449	305	252	245	174	163	193	150
	ARBETSTIMMAR	227	-	26	45	33	22	20	19	16	14	19	13
	TIDFÖRTJÄNST	40,52	..	32,89	38,56	43,80	44,21	41,43	42,03	41,08	41,92	41,86	40,46
EKONOMIPERSONAL	ANSTÄLLDA	1814	6	342	390	223	145	146	131	107	94	135	91
	ARBETSTIMMAR	138	-	21	28	16	10	12	11	10	9	13	8
	TIDFÖRTJÄNST	34,62	..	32,09	33,97	36,44	36,86	35,90	35,71	35,03	35,13	33,62	34,19
HOTELLPERSONAL	ANSTÄLLDA	510	-	72	117	93	51	51	46	27	17	17	13
	ARBETSTIMMAR	39	-	4	9	7	4	4	4	3	2	2	1
	TIDFÖRTJÄNST	34,78	-	32,17	34,15	34,66	35,68	35,67	36,37	34,64	..	..	..
SERVERINGSPERSONAL	ANSTÄLLDA	692	-	14	138	132	108	54	66	39	50	40	45
	ARBETSTIMMAR	49	-	1	9	10	7	4	5	3	3	4	3
	TIDFÖRTJÄNST	61,95	-	..	58,19	63,06	59,95	64,12	60,33	65,11	64,02	70,42	59,12
MÄN	ANSTÄLLDA	881	1	134	207	187	98	85	63	41	20	25	15
	ARBETSTIMMAR	59	-	7	13	12	6	7	4	3	1	2	2
	TIDFÖRTJÄNST	44,58	..	33,20	40,16	46,44	51,16	47,45	49,14	51,76	..	43,34	..
EKONOMIPERSONAL	ANSTÄLLDA	562	1	121	144	113	45	47	32	23	13	14	5
	ARBETSTIMMAR	37	-	7	9	8	3	4	2	2	1	1	1
	TIDFÖRTJÄNST	36,06	..	32,58	34,67	37,68	37,73	38,18	36,62	..	..	..	..

TABELL 27 (FORTS)

STORSTADSOMRÅDE ANSTÄLLNINGSFÖRM KÖN		ANTAL ANSTÄLLDA, TIMMAR (1000-TAL) OCH TIDFÖRTJÄNST											
		SAHT- LIGA	DARAV ÅLDERN										
PERSONALKATEGORI YRKESGRUPP		16-17	18-19	20-24	25-29	30-34	35-39	40-44	45-49	50-54	55-59	60-64	
HOTELLPERSONAL	ANSTÄLLDA	75	-	7	22	21	7	8	1	-	-	3	4
	ARBETSTIMMAR	4	-	-	1	1	-	1	-	-	-	-	1
	TIDFÖRTJÄNST	36,12	-	..	..	..	..	..	..	-	-	..	..
SERVERINGSPERSONAL	ANSTÄLLDA	242	-	5	40	52	45	29	29	18	7	7	5
	ARBETSTIMMAR	17	-	-	3	4	3	2	2	1	-	1	-
	TIDFÖRTJÄNST	64,86	-	..	58,84	66,32	66,48	66,63	63,18	..	..	..	..
KVINNOR	ANSTÄLLDA	2136	5	294	440	262	206	166	182	133	142	167	134
	ARBETSTIMMAR	168	-	18	33	20	15	13	15	13	12	17	11
	TIDFÖRTJÄNST	39,11	..	32,78	37,93	42,18	41,33	38,33	40,12	38,45	40,73	41,65	39,37
EKONOMIPERSONAL	ANSTÄLLDA	1252	5	220	246	110	99	98	99	84	81	120	85
	ARBETSTIMMAR	102	-	14	19	8	7	8	9	8	8	12	8
	TIDFÖRTJÄNST	34,09	..	31,87	33,65	35,31	36,51	34,81	35,49	34,07	34,74	33,59	33,59
HOTELLPERSONAL	ANSTÄLLDA	434	-	64	95	72	44	43	45	27	17	14	8
	ARBETSTIMMAR	35	-	3	8	6	4	3	4	3	2	1	1
	TIDFÖRTJÄNST	34,62	-	31,86	34,05	34,33	35,74	35,32	36,29	34,64	..	..	..
SERVERINGSPERSONAL	ANSTÄLLDA	449	-	9	98	79	62	25	37	21	43	32	39
	ARBETSTIMMAR	31	-	1	6	6	4	2	3	2	3	3	3
	TIDFÖRTJÄNST	60,34	-	..	57,86	60,88	55,18	60,85	58,47	..	61,20	72,48	57,64
STOR-MALMÖ													
-----													
HELTID OCH DELTID													
MÄN OCH KVINNOR	ANSTÄLLDA	2032	22	220	409	305	218	193	168	145	121	140	86
	ARBETSTIMMAR	210	2	17	40	32	24	21	20	17	13	16	9
	TIDFÖRTJÄNST	39,75	..	33,17	36,97	40,77	41,49	43,48	43,53	40,96	40,32	40,21	37,74
EKONOMIPERSONAL	ANSTÄLLDA	1179	22	172	241	171	117	86	66	91	81	82	46
	ARBETSTIMMAR	127	2	14	26	20	13	10	8	11	9	10	6
	TIDFÖRTJÄNST	35,18	..	31,88	33,71	36,99	36,33	38,20	35,93	35,16	34,80	36,57	34,54
HOTELLPERSONAL	ANSTÄLLDA	273	-	27	57	42	28	26	34	17	12	14	12
	ARBETSTIMMAR	29	-	2	5	4	3	3	4	2	2	2	2
	TIDFÖRTJÄNST	34,63	-	31,91	33,15	34,37	35,03	36,20	34,92	..	..	..	..
SERVERINGSPERSONAL	ANSTÄLLDA	580	-	20	110	91	72	81	67	36	27	43	27
	ARBETSTIMMAR	54	-	1	9	8	7	7	8	4	3	4	2
	TIDFÖRTJÄNST	53,17	-	..	48,57	53,10	53,78	53,62	55,24	59,18	59,72	51,65	48,78
MÄN	ANSTÄLLDA	738	6	58	158	135	104	84	62	49	33	31	15
	ARBETSTIMMAR	81	-	4	16	16	12	9	6	6	3	4	2
	TIDFÖRTJÄNST	43,15	..	35,22	37,51	42,35	44,12	47,16	50,16	50,11	45,15	45,73	..
EKONOMIPERSONAL	ANSTÄLLDA	414	6	43	100	83	55	35	20	20	20	15	12
	ARBETSTIMMAR	50	-	3	12	11	7	4	3	2	2	2	2
	TIDFÖRTJÄNST	37,34	..	32,50	34,97	38,78	38,34	41,78	..	..	..	..	..
HOTELLPERSONAL	ANSTÄLLDA	41	-	3	11	7	3	3	4	3	-	2	2
	ARBETSTIMMAR	4	-	-	1	1	-	-	1	-	-	-	-
	TIDFÖRTJÄNST	35,38	-	..	..	..	..	..	..	..	-	..	..





TABELL 27 (FORTS)

STORSTADSOMRADE ANSTÄLLNINGSFÖRM KÖN	PERSONALKATEGORI YRKESGRUPP	ANTAL ANSTÄLLDA, TIMMAR (1000-TAL) OCH TIDFÖRTJÄNST											
		SAMT- LIGA	DARAV I ÅLDERN										
		16-17	18-19	20-24	25-29	30-34	35-39	40-44	45-49	50-54	55-59	60-64	
HOTELLPERSONAL	ANSTÄLLDA	85	-	3	9	11	11	10	12	5	6	7	6
	ARBETSTIMMAR	15	-	1	2	2	2	2	2	1	1	1	1
	TIDFÖRTJÄNST	34,87	-	..	..	..	..	..	..	..	..	..	..
SERVERINGSPERSONAL	ANSTÄLLDA	91	-	3	21	12	9	6	15	3	5	11	3
	ARBETSTIMMAR	15	-	1	4	2	2	1	3	1	1	2	1
	TIDFÖRTJÄNST	47,26	-	..	..	..	..	..	..	..	..	..	..
DELTID													
MÄN OCH KVINNOR	ANSTÄLLDA	1366	15	179	275	197	139	132	94	96	85	96	54
	ARBETSTIMMAR	97	1	10	18	14	10	10	7	8	7	8	4
	TIDFÖRTJÄNST	39,25	..	33,54	37,87	40,48	41,25	43,53	42,44	39,63	39,74	38,04	37,67
EKONOMIPERSONAL	ANSTÄLLDA	800	15	140	149	101	78	57	43	62	61	62	27
	ARBETSTIMMAR	62	1	9	11	8	6	5	4	6	5	6	2
	TIDFÖRTJÄNST	34,14	..	32,28	32,98	34,60	35,56	35,74	34,55	34,57	34,99	34,78	34,58
HOTELLPERSONAL	ANSTÄLLDA	177	-	24	47	30	16	14	19	11	5	5	3
	ARBETSTIMMAR	13	-	1	4	2	1	1	2	1	-	1	-
	TIDFÖRTJÄNST	34,14	-	..	33,19	34,18	..	..	..	..	..	..	..
SERVERINGSPERSONAL	ANSTÄLLDA	388	-	15	78	65	44	60	32	22	18	28	23
	ARBETSTIMMAR	22	-	1	4	4	3	4	2	2	1	1	1
	TIDFÖRTJÄNST	56,88	-	..	55,58	56,41	59,28	55,67	62,70	..	..	54,06	..
MÄN	ANSTÄLLDA	427	5	46	91	73	59	52	29	29	20	17	3
	ARBETSTIMMAR	27	-	2	5	5	4	4	2	2	1	1	-
	TIDFÖRTJÄNST	43,45	..	35,83	39,57	41,46	45,70	45,46	49,66	49,48	..	..	..
EKONOMIPERSONAL	ANSTÄLLDA	214	5	34	45	37	29	18	9	11	12	6	3
	ARBETSTIMMAR	15	-	2	3	3	2	1	1	1	1	1	-
	TIDFÖRTJÄNST	35,47	..	33,05	34,28	35,35	37,29	..	..	..	..	..	..
HOTELLPERSONAL	ANSTÄLLDA	31	-	3	10	6	3	2	2	2	-	1	-
	ARBETSTIMMAR	3	-	-	1	1	-	-	-	-	-	-	-
	TIDFÖRTJÄNST	34,75	-	..	..	..	..	..	..	..	..	..	..
SERVERINGSPERSONAL	ANSTÄLLDA	181	-	8	35	29	26	31	17	15	8	9	-
	ARBETSTIMMAR	9	-	-	1	2	1	2	1	1	1	1	-
	TIDFÖRTJÄNST	58,12	-	..	55,11	54,97	64,43	53,21	..	..	..	..	..
KVINNOR	ANSTÄLLDA	938	10	133	184	124	79	79	65	66	64	79	50
	ARBETSTIMMAR	70	1	8	13	9	6	6	5	6	6	7	4
	TIDFÖRTJÄNST	37,66	..	32,99	37,21	39,91	38,49	42,41	40,06	36,07	37,45	36,54	37,84
EKONOMIPERSONAL	ANSTÄLLDA	586	10	106	104	64	49	38	33	50	49	56	24
	ARBETSTIMMAR	47	1	7	8	5	4	4	3	5	4	6	2
	TIDFÖRTJÄNST	33,72	..	32,09	32,50	34,16	34,55	35,55	34,09	34,25	34,57	34,32	..
HOTELLPERSONAL	ANSTÄLLDA	146	-	20	37	23	13	12	16	8	5	4	3
	ARBETSTIMMAR	10	-	1	3	2	1	1	1	1	-	-	-
	TIDFÖRTJÄNST	34,00	-	..	32,89	..	..	..	..	..	..	..	..
SERVERINGSPERSONAL	ANSTÄLLDA	206	-	6	42	36	17	28	15	7	9	18	23
	ARBETSTIMMAR	12	-	-	3	2	1	2	1	1	1	1	1
	TIDFÖRTJÄNST	55,93	-	..	55,82	57,47	..	58,30	..	..	..	..	..

TABELL 27 (FORTS)

STORSTADSOMRADE ANSTÄLLNINGSFÖRM KÖN PERSONALKATEGORI YRKESGRUPP	ANTAL ANSTÄLLDA, TIMMAR (1000-TAL) OCH TIDFÖRTJÄNST												
	SAMT- LIGA	DARAV ÅLDERN											
	16-17	18-19	20-24	25-29	30-34	35-39	40-44	45-49	50-54	55-59	60-64		
ÖVRIGA LANDET													
-----													
HELTID OCH DELTID													
MAN OCH KVINNOR	ANSTÄLLDA	21812	252	2720	5268	2859	1993	1888	1625	1434	1372	1354	1042
	ARBETSTIMMAR	2324	18	235	566	312	219	210	181	164	156	153	109
	TIDFÖRTJÄNST	36,40	29,37	32,67	34,99	37,13	37,47	38,68	37,94	37,64	37,00	37,40	37,64
EKONOMIPERSONAL	ANSTÄLLDA	14090	229	2079	3501	1757	1249	1104	994	881	868	821	602
	ARBETSTIMMAR	1515	17	178	383	198	141	126	114	102	99	93	64
	TIDFÖRTJÄNST	34,45	29,27	32,09	33,79	35,16	35,55	35,77	35,19	35,40	35,06	34,72	34,92
HOTELLPERSONAL	ANSTÄLLDA	3995	17	434	986	516	366	368	296	283	277	248	200
	ARBETSTIMMAR	431	1	37	110	55	38	39	33	34	33	29	21
	TIDFÖRTJÄNST	34,08	..	32,24	33,46	34,33	34,84	34,77	34,49	34,62	34,82	34,30	34,65
SERVERINGSPERSONAL	ANSTÄLLDA	3726	5	206	780	585	377	414	334	269	226	284	239
	ARBETSTIMMAR	378	-	20	73	59	39	45	34	28	24	31	23
	TIDFÖRTJÄNST	46,87	..	38,72	43,62	46,33	46,96	50,10	50,47	49,21	48,10	48,27	47,84
MAN	ANSTÄLLDA	4709	57	569	1230	928	689	428	281	189	108	124	100
	ARBETSTIMMAR	543	5	50	137	108	84	54	37	24	14	18	12
	TIDFÖRTJÄNST	38,47	30,59	33,63	36,49	38,43	39,63	42,12	42,28	41,72	41,15	37,84	40,25
EKONOMIPERSONAL	ANSTÄLLDA	3256	53	497	917	614	458	255	162	118	61	67	49
	ARBETSTIMMAR	384	5	43	107	76	58	33	22	16	8	9	6
	TIDFÖRTJÄNST	36,09	30,86	32,55	35,27	36,68	37,41	37,98	37,81	37,94	37,79	34,83	38,18
HOTELLPERSONAL	ANSTÄLLDA	480	3	29	122	96	59	39	32	17	16	30	31
	ARBETSTIMMAR	50	-	2	11	8	6	5	4	2	2	5	4
	TIDFÖRTJÄNST	35,55	..	33,59	34,82	34,72	36,22	35,21	36,84	..	..	36,62	36,27
SERVERINGSPERSONAL	ANSTÄLLDA	972	1	42	190	217	171	132	85	53	30	25	19
	ARBETSTIMMAR	109	-	4	19	24	20	16	11	6	4	3	2
	TIDFÖRTJÄNST	48,19	..	44,25	44,25	45,37	47,26	52,64	53,04	53,55	51,31	47,57	..
KVINNOR	ANSTÄLLDA	17102	194	2151	4037	1930	1304	1460	1344	1244	1263	1229	941
	ARBETSTIMMAR	1781	13	185	428	204	135	156	145	140	142	136	97
	TIDFÖRTJÄNST	35,77	28,90	32,41	34,52	36,44	36,11	37,48	36,83	36,94	36,59	37,34	37,31
EKONOMIPERSONAL	ANSTÄLLDA	10834	175	1582	2584	1142	790	848	832	762	807	754	553
	ARBETSTIMMAR	1131	12	135	276	122	83	93	92	86	91	84	58
	TIDFÖRTJÄNST	33,89	28,63	31,94	33,21	34,20	34,25	34,98	34,56	34,94	34,82	34,71	34,58
HOTELLPERSONAL	ANSTÄLLDA	3514	14	405	863	419	306	329	264	265	260	217	168
	ARBETSTIMMAR	380	1	35	99	46	32	34	30	31	30	25	17
	TIDFÖRTJÄNST	33,89	..	32,15	33,30	34,26	34,57	34,70	34,20	34,44	34,66	33,87	34,26
SERVERINGSPERSONAL	ANSTÄLLDA	2753	4	164	589	368	206	282	248	216	195	258	219
	ARBETSTIMMAR	269	-	15	54	35	19	29	23	23	20	28	21
	TIDFÖRTJÄNST	46,33	..	37,13	43,40	46,97	46,65	48,70	49,24	48,08	47,51	48,36	47,19

TABELL 27 (FORTS)

STORSTADSOMRADE ANSTÄLLNINGSFÖRM KÖN PERSONALKATEGORI YRKESGRUPP	ANTAL ANSTÄLLDA, TIMMAR (1000-TAL) OCH TIDFÖRTJÄNST												
	SAMT- LIGA	DARAV I ALDERN											
		16-17	18-19	20-24	25-29	30-34	35-39	40-44	45-49	50-54	55-59	60-64	
<b>HELTID</b>													
<b>MÄN OCH KVINNOR</b>	ANSTÄLLDA	6845	58	581	1810	1052	675	584	503	490	426	419	244
	ARBETSTIMMAR	1108	7	93	293	171	109	96	83	79	69	69	40
	TIDFÖRTJÄNST	36,67	28,38	32,40	34,76	37,11	37,75	39,78	38,98	38,21	37,72	38,15	37,72
<b>EKONOMIPERSONAL</b>	ANSTÄLLDA	4466	58	437	1236	693	446	361	319	300	252	237	124
	ARBETSTIMMAR	721	7	69	200	112	73	59	52	49	40	39	20
	TIDFÖRTJÄNST	34,73	28,38	31,78	33,83	35,35	35,99	36,57	36,19	35,88	35,29	34,81	34,73
<b>HOTELLPERSONAL</b>	ANSTÄLLDA	1158	-	84	337	150	89	80	79	102	96	80	57
	ARBETSTIMMAR	192	-	14	56	25	15	13	13	16	16	14	10
	TIDFÖRTJÄNST	34,32	-	32,06	33,43	34,73	34,98	34,81	35,34	34,76	35,36	34,96	35,22
<b>SERVERINGSPERSONAL</b>	ANSTÄLLDA	1219	-	59	237	209	140	143	104	87	77	100	61
	ARBETSTIMMAR	196	-	10	37	34	22	23	17	15	13	17	10
	TIDFÖRTJÄNST	46,13	-	37,06	41,80	44,77	45,57	50,95	50,48	49,79	48,46	48,56	46,52
<b>MÄN</b>	ANSTÄLLDA	2175	11	148	515	466	361	233	155	105	56	79	40
	ARBETSTIMMAR	359	2	25	86	76	58	38	26	18	10	14	7
	TIDFÖRTJÄNST	38,38	..	33,31	36,12	37,83	39,51	42,07	41,91	41,70	40,91	37,75	37,76
<b>EKONOMIPERSONAL</b>	ANSTÄLLDA	1580	11	128	419	346	256	145	99	77	30	42	21
	ARBETSTIMMAR	262	2	21	70	57	42	24	17	13	5	7	4
	TIDFÖRTJÄNST	36,44	..	32,42	35,44	36,55	37,68	38,45	37,84	38,38	39,06	35,07	..
<b>HOTELLPERSONAL</b>	ANSTÄLLDA	170	-	5	32	22	20	19	12	9	11	22	15
	ARBETSTIMMAR	28	-	1	5	4	3	3	2	2	2	4	3
	TIDFÖRTJÄNST	35,65	-	..	34,90	..	..	..	..	..	..	..	..
<b>SERVERINGSPERSONAL</b>	ANSTÄLLDA	424	-	14	63	97	84	69	43	18	14	14	3
	ARBETSTIMMAR	69	-	2	10	16	13	11	8	3	2	2	1
	TIDFÖRTJÄNST	46,83	-	..	41,41	43,01	46,38	52,00	52,16	..	..	..	..
<b>KVINNOR</b>	ANSTÄLLDA	4670	46	432	1295	585	314	350	347	384	369	339	203
	ARBETSTIMMAR	749	5	68	208	95	51	58	56	62	59	55	33
	TIDFÖRTJÄNST	35,86	27,41	32,07	34,20	36,52	35,70	38,27	37,60	37,21	37,19	38,25	37,71
<b>EKONOMIPERSONAL</b>	ANSTÄLLDA	2886	46	308	816	347	189	215	219	223	221	195	103
	ARBETSTIMMAR	459	5	48	130	56	31	36	36	36	35	31	16
	TIDFÖRTJÄNST	33,76	27,41	31,49	32,96	34,11	33,69	35,32	35,42	34,99	34,71	34,75	34,00
<b>HOTELLPERSONAL</b>	ANSTÄLLDA	988	-	79	305	127	68	61	67	92	85	58	42
	ARBETSTIMMAR	164	-	13	51	21	12	10	11	14	14	10	7
	TIDFÖRTJÄNST	34,09	-	31,99	33,28	34,63	34,79	34,95	35,07	34,44	35,17	34,33	35,01
<b>SERVERINGSPERSONAL</b>	ANSTÄLLDA	795	-	45	173	111	56	74	60	68	62	85	58
	ARBETSTIMMAR	127	-	8	27	18	8	12	9	11	10	14	9
	TIDFÖRTJÄNST	45,75	-	35,77	41,94	46,32	44,30	49,96	49,10	47,70	48,47	48,79	46,58

TABELL 27 (FORTS)

STORSTADSOMRADE		ANTAL ANSTÄLLDA, TIMMAR (1000-TAL) OCH TIMFÖRTJÄNST											
ANSTÄLLNINGSFÖRM		SÄR- DÄRAV ÅLDERN											
KÖN		LIGA	16-17	18-19	20-24	25-29	30-34	35-39	40-44	45-49	50-54	55-59	60-64
PERSONALKATEGORI													
YRKESGRUPP													
DELTIID													
MÄN OCH KVINNOR	ANSTÄLLDA	14966	194	2139	3457	1806	1318	1303	1122	944	945	935	798
	ARBETSTIMMAR	1215	11	142	272	141	109	115	98	85	87	85	69
	TIMFÖRTJÄNST	36,15	29,99	32,84	35,25	37,15	37,19	37,76	37,06	37,10	36,44	36,79	37,60
EKONOMIPERSONAL	ANSTÄLLDA	9623	171	1642	2265	1064	803	743	675	580	616	584	477
	ARBETSTIMMAR	794	10	109	183	86	68	67	61	53	59	54	44
	TIMFÖRTJÄNST	34,19	29,92	32,28	33,73	34,91	35,07	35,05	34,33	34,97	34,90	34,66	35,01
HOTELLPERSONAL	ANSTÄLLDA	2836	17	350	648	365	277	288	217	181	180	167	142
	ARBETSTIMMAR	239	1	24	53	30	24	25	20	17	17	16	12
	TIMFÖRTJÄNST	33,89	..	32,35	33,48	33,99	34,75	34,74	33,92	34,49	34,31	33,74	34,15
SERVERINGSPERSONAL	ANSTÄLLDA	2506	5	147	543	376	237	271	229	182	149	183	178
	ARBETSTIMMAR	182	-	10	36	25	18	22	17	14	11	15	14
	TIMFÖRTJÄNST	47,66	..	40,50	45,48	48,40	48,67	49,24	50,45	48,61	47,70	47,95	48,76
MÄN	ANSTÄLLDA	2533	46	421	715	462	328	194	125	83	51	44	60
	ARBETSTIMMAR	184	3	25	52	32	25	16	10	6	4	4	5
	TIMFÖRTJÄNST	38,66	30,15	33,94	37,09	39,85	39,91	42,26	43,24	41,79	41,69	38,15	43,52
EKONOMIPERSONAL	ANSTÄLLDA	1675	42	368	497	268	202	110	62	41	30	25	27
	ARBETSTIMMAR	122	3	22	37	20	16	9	5	3	3	2	2
	TIMFÖRTJÄNST	35,33	30,52	32,67	34,95	37,06	36,69	36,79	37,71	35,98	35,06	34,01	38,52
HOTELLPERSONAL	ANSTÄLLDA	310	3	24	90	74	39	20	20	7	5	8	16
	ARBETSTIMMAR	22	-	1	6	5	3	2	2	1	1	1	1
	TIMFÖRTJÄNST	35,43	..	..	34,75	34,28	36,86	..	..	..	..	..	..
SERVERINGSPERSONAL	ANSTÄLLDA	548	1	28	127	119	87	63	42	34	16	11	16
	ARBETSTIMMAR	40	-	2	9	8	7	5	3	3	1	1	1
	TIMFÖRTJÄNST	50,52	..	48,03	47,53	50,18	49,02	54,04	55,07	49,16	..	..	..
KVINNOR	ANSTÄLLDA	12432	148	1718	2742	1344	989	1109	996	860	894	890	737
	ARBETSTIMMAR	1031	8	117	221	109	84	99	88	79	83	81	64
	TIMFÖRTJÄNST	35,70	29,92	32,61	34,82	36,36	36,36	37,02	36,34	36,73	36,16	36,72	37,11
EKONOMIPERSONAL	ANSTÄLLDA	7948	129	1273	1768	795	601	633	612	539	585	558	450
	ARBETSTIMMAR	672	7	87	146	66	53	57	56	51	56	52	42
	TIMFÖRTJÄNST	33,98	29,63	32,18	33,43	34,28	34,58	34,77	34,01	34,91	34,89	34,69	34,80
HOTELLPERSONAL	ANSTÄLLDA	2526	14	325	558	291	238	268	196	173	175	158	125
	ARBETSTIMMAR	217	1	22	48	25	21	24	18	17	17	15	10
	TIMFÖRTJÄNST	33,73	..	32,25	33,32	33,94	34,44	34,60	33,66	34,43	34,23	33,56	33,72
SERVERINGSPERSONAL	ANSTÄLLDA	1958	4	118	416	257	150	208	187	147	133	172	161
	ARBETSTIMMAR	142	-	8	27	18	11	17	14	11	10	14	12
	TIMFÖRTJÄNST	46,85	..	38,53	44,82	47,62	48,45	47,83	49,34	48,47	46,53	47,92	47,64

TABELL 28 EKONOMI- OCH HOTELLPERSONAL SAMT SERVERINGSPERSONAL: GENOMSnittLIG TIMFÖRTJÄNST MED FÖRDELNING EFTER LÖNEELEMENT FÖR VUXNA ANSTÄLLDA INOM OLIKA YRKESGRUPPER, SEPTEMBER 1983  
KITCHEN AND SCULLERY PERSONNEL, HOTEL STAFF, WAITERS AND WAITRESSES: COMPOSITION OF HOURLY EARNINGS FOR ADULT EMPLOYEES IN VARIOUS OCCUPATIONAL CATEGORIES IN SEPTEMBER 1983

PERSONALKATEGORI ANSTÄLLNINGSFÖRM KCM	ARBETS- TIMMAR 1000-TAL	DARAV I PROCENT PA ÖVERTID	GENOMSnittLIG LÖN INKL FÖRSTATIONS- LÖNETILLAGG	ÖVER- TIDS- TILL- LAGG	SKIFT- TILL- LAGG	SUMMA 4+5+6	HELG- DAGS- LÖN	TOTAL FÖR- TJÄNST	
YRKESGRUPP	1	2	3	4	5	6	7	8	9
<b>EKONOMI- OCH HOTELLPERSONAL</b>									
<b>HELTID OCH DELTID</b>									
<b>MAN OCH KVINNOR</b>	<b>4274</b>	<b>0,6</b>	<b>35,39</b>	<b>0,14</b>	<b>1,07</b>	<b>36,60</b>	<b>1,40</b>	<b>37,99</b>	
EKONOMIPERSONAL	2793	0,8	32,22	0,18	1,33	33,73	1,28	35,00	
CHEFSKÖCK	47	1,2	40,21	0,43	1,28	41,92	1,60	43,53	
FÖRSTE KÖCK M FL	114	1,0	36,92	0,26	1,38	38,56	1,46	40,02	
KÖCK M FL	649	1,1	34,17	0,27	1,50	35,93	1,36	37,29	
DIVERSEARBETARE	151	1,2	32,02	0,27	0,73	33,02	1,26	34,28	
RESTAURANGASSISTENT	104	0,5	34,35	0,12	1,33	35,80	1,37	37,17	
RESTAURANGBITRADE	1708	0,6	30,71	0,13	1,32	32,16	1,22	33,37	
HOTELLPERSONAL	707	0,5	31,93	0,10	1,03	33,07	1,28	34,34	
FÖRSTE RECEPTIONIST	30	0,8	35,35	0,15	1,08	36,58	1,42	37,99	
RECEPTIONIST M FL	183	0,9	31,07	0,19	1,78	33,04	1,24	34,27	
HOTELLBITRADE	42	0,5	30,46	0,11	1,43	32,00	1,22	33,21	
NATTPORTIER M FL	72	0,4	34,60	0,10	0,28	34,97	1,40	36,37	
HOTELLSTADARE	381	0,3	31,72	0,06	0,77	32,56	1,27	33,82	
<b>MAN</b>	<b>1385</b>	<b>0,8</b>	<b>37,81</b>	<b>0,20</b>	<b>1,19</b>	<b>39,20</b>	<b>1,50</b>	<b>40,69</b>	
EKONOMIPERSONAL	995	1,0	33,53	0,25	1,53	35,31	1,33	36,64	
CHEFSKÖCK	38	1,2	40,85	0,45	1,37	42,67	1,63	44,30	
FÖRSTE KÖCK M FL	66	0,9	38,49	0,24	1,44	40,17	1,53	41,70	
KÖCK M FL	368	1,3	35,03	0,32	1,55	36,90	1,39	38,28	
DIVERSEARBETARE	103	0,9	32,41	0,22	0,71	33,34	1,28	34,62	
RESTAURANGASSISTENT	33	0,6	36,01	0,14	1,61	37,76	1,44	39,19	
RESTAURANGBITRADE	374	0,8	30,12	0,18	1,79	32,09	1,19	33,28	
HOTELLPERSONAL	88	0,6	33,65	0,15	0,81	34,61	1,35	35,96	
NATTPORTIER M FL	51	0,2	34,81	0,05	0,28	35,14	1,41	36,55	
<b>KVINNOR</b>	<b>2889</b>	<b>0,5</b>	<b>34,22</b>	<b>0,11</b>	<b>1,02</b>	<b>35,35</b>	<b>1,35</b>	<b>36,70</b>	
EKONOMIPERSONAL	1797	0,6	31,49	0,14	1,22	32,86	1,25	34,10	
FÖRSTE KÖCK M FL	48	1,1	34,77	0,28	1,31	36,35	1,37	37,72	
KÖCK M FL	281	0,9	33,03	0,21	1,43	34,67	1,31	35,98	
DIVERSEARBETARE	49	1,7	31,20	0,38	0,78	32,36	1,22	33,57	
RESTAURANGASSISTENT	72	0,5	33,59	0,11	1,20	34,90	1,34	36,24	
RESTAURANGBITRADE	1334	0,5	30,87	0,11	1,19	32,18	1,23	33,40	
HOTELLPERSONAL	619	0,4	31,68	0,10	1,07	32,85	1,27	34,11	
RECEPTIONIST M FL	164	0,8	31,04	0,17	1,76	32,97	1,24	34,20	
HOTELLBITRADE	39	0,5	30,47	0,09	1,43	31,98	1,22	33,20	
HOTELLSTADARE	371	0,3	31,72	0,06	0,76	32,54	1,27	33,81	
<b>HELTID</b>									
<b>MAN OCH KVINNOR</b>	<b>2163</b>	<b>0,8</b>	<b>35,58</b>	<b>0,18</b>	<b>0,94</b>	<b>36,70</b>	<b>1,41</b>	<b>38,10</b>	
EKONOMIPERSONAL	1414	1,0	32,86	0,23	1,13	34,22	1,30	35,52	
CHEFSKÖCK	40	1,3	40,02	0,45	1,16	41,63	1,59	43,22	
FÖRSTE KÖCK M FL	83	1,1	37,19	0,30	1,36	38,84	1,47	40,31	
KÖCK M FL	448	1,2	34,17	0,30	1,44	35,91	1,36	37,26	
DIVERSEARBETARE	86	1,7	32,16	0,40	0,59	33,15	1,26	34,40	
RESTAURANGASSISTENT	63	0,6	34,71	0,12	1,22	36,06	1,38	37,44	
RESTAURANGBITRADE	678	0,7	30,69	0,15	0,96	31,80	1,22	33,01	
HOTELLPERSONAL	341	0,7	32,04	0,16	1,03	33,23	1,28	34,50	
RECEPTIONIST M FL	108	1,2	31,04	0,26	1,64	32,95	1,24	34,17	
NATTPORTIER M FL	32	0,5	34,81	0,13	0,27	35,21	1,40	36,61	
HOTELLSTADARE	158	0,4	31,92	0,09	0,72	32,73	1,28	34,00	
<b>MAN</b>	<b>884</b>	<b>0,9</b>	<b>37,64</b>	<b>0,24</b>	<b>1,03</b>	<b>38,90</b>	<b>1,48</b>	<b>40,38</b>	
EKONOMIPERSONAL	652	1,2	34,25	0,30	1,27	35,82	1,36	37,17	
CHEFSKÖCK	32	1,3	40,64	0,46	1,26	42,36	1,62	43,98	
FÖRSTE KÖCK M FL	54	1,0	38,49	0,26	1,43	40,17	1,53	41,70	
KÖCK M FL	280	1,4	34,88	0,35	1,48	36,71	1,38	38,09	
DIVERSEARBETARE	66	1,1	32,69	0,26	0,55	33,50	1,29	34,78	
RESTAURANGASSISTENT	26	0,5	36,41	0,11	1,38	37,91	1,45	39,36	
RESTAURANGBITRADE	181	1,1	30,47	0,23	1,20	31,90	1,20	33,09	
HOTELLPERSONAL	49	0,9	33,84	0,24	0,73	34,81	1,35	36,16	
NATTPORTIER M FL	26	0,3	35,05	0,08	0,31	35,44	1,41	36,85	

168 Hotell och restauranger

TABELL 28 (FORTS)

PERSONALKATEGORI ANSTÄLLNINGSFÖRM KÖN YRKESGRUPP	ARBETS- TIMMAR 1000-TAL	DÄRAV I PROCENT PÅ ÖVERTID	GENOMSNITTLIG TIMPRYJANST, KRONOR			SUKKA 4+5+6	HELG- DAGS- LÖN	TOTAL FÖR- TJANST
			LÖN INKL PRESTATIONS- LÖNETILLÄGG	ÖVER- TIDS- TILL- LÄGG	SKRIFT- TILL- LÄGG			
1	2	3	4	5	6	7	8	9
KVINNOR	1279	0,6	34,15	0,14	0,89	35,18	1,35	36,53
EKONOMIPERSONAL	763	0,8	31,66	0,18	1,01	32,85	1,25	34,10
FÖRSTE KOCK M FL	29	1,5	34,76	0,37	1,22	36,35	1,36	37,70
KOCK M FL	168	0,9	33,00	0,21	1,37	34,57	1,31	35,88
RESTAURANGASSISTENT	36	0,6	33,48	0,13	1,11	34,72	1,33	36,05
RESTAURANGBITRADE	497	0,6	30,77	0,12	0,88	31,77	1,22	32,99
HOTELLPERSONAL	292	0,7	31,74	0,14	1,07	32,96	1,27	34,22
RECEPTIONIST M FL	96	1,1	31,00	0,23	1,64	32,87	1,24	34,09
HOTELLSTADARE	153	0,4	31,91	0,09	0,72	32,72	1,28	33,99
DELTID								
MAN OCH KVINNOR	2110	0,4	35,19	0,09	1,21	36,49	1,38	37,87
EKONOMIPERSONAL	1378	0,6	31,57	0,13	1,54	33,23	1,25	34,48
FÖRSTE KOCK M FL	31	0,6	36,18	0,15	1,45	37,79	1,44	39,22
KOCK M FL	202	0,9	34,15	0,22	1,62	35,99	1,36	37,34
DIVERSEARBETARE	65	0,5	31,83	0,10	0,92	32,86	1,26	34,12
RESTAURANGASSISTENT	42	0,5	33,81	0,11	1,49	35,42	1,35	36,76
RESTAURANGBITRADE	1030	0,5	30,72	0,11	1,56	32,40	1,22	33,61
HOTELLPERSONAL	367	0,2	31,82	0,05	1,04	32,92	1,28	34,19
RECEPTIONIST M FL	75	0,4	31,12	0,09	1,97	33,18	1,24	34,41
NATTPORTIER M FL	41	0,2	34,46	0,07	0,29	34,79	1,39	36,18
HOTELLSTADARE	223	0,2	31,58	0,03	0,81	32,43	1,27	33,69
MAN	501	0,5	38,11	0,12	1,47	39,71	1,53	41,24
EKONOMIPERSONAL	344	0,7	32,16	0,17	2,01	34,34	1,28	35,61
KOCK M FL	89	0,9	35,51	0,22	1,76	37,49	1,41	38,90
DIVERSEARBETARE	37	0,7	31,90	0,16	0,99	33,05	1,27	34,31
RESTAURANGBITRADE	193	0,6	29,79	0,13	2,35	32,28	1,18	33,45
HOTELLPERSONAL	40	0,2	33,42	0,05	0,90	34,37	1,35	35,71
KVINNOR	1609	0,4	34,28	0,09	1,13	35,49	1,34	36,83
EKONOMIPERSONAL	1035	0,5	31,37	0,12	1,38	32,86	1,25	34,10
KOCK M FL	113	0,9	33,09	0,22	1,51	34,82	1,31	36,13
DIVERSEARBETARE	28	0,3	31,74	0,03	0,84	32,61	1,26	33,87
RESTAURANGASSISTENT	35	0,4	33,71	0,08	1,30	35,10	1,34	36,43
RESTAURANGBITRADE	837	0,5	30,94	0,11	1,38	32,42	1,23	33,65
HOTELLPERSONAL	327	0,2	31,63	0,05	1,06	32,74	1,27	34,01
RECEPTIONIST M FL	68	0,3	31,11	0,09	1,93	33,12	1,24	34,35
HOTELLSTADARE	218	0,2	31,59	0,03	0,79	32,41	1,27	33,68

PERSONALKATEGORI ANSTÄLLNINGSFÖRM KÖN	ARBETS- TIMMAR 1000-TAL	GENOMSNITTLIG TIMPRYJANST, KRONOR	SERVERINGS- AVGIFT + GARANTI- TILLÄGG	FAST LÖNE- TILLÄGG, KONTANT- TILLÄGG	TOTAL FÖR- TJANST
---	-------------------------------	-----------------------------------	--	---	-------------------------

SERVERINGSPERSONAL

HELTID OCH DELTID

MAN OCH KVINNOR	774	50,18	1,93	52,11
MAN	301	53,37	2,12	55,48
KVINNOR	472	48,15	1,81	49,96

HELTID

MAN OCH KVINNOR	408	48,20	1,88	50,08
MAN	184	50,93	1,97	52,89
KVINNOR	225	45,98	1,80	47,77

DELTID

MAN OCH KVINNOR	365	52,40	1,99	54,38
MAN	118	57,18	2,35	59,52
KVINNOR	248	50,13	1,81	51,94

TABELL 29 EKONOMI- OCH HOTELLPERSONAL SAMT SERVERINGSPERSONAL: MEDIANER, KVARTILER OCH MEDELTIMFÖRTJÄNSTER FÖR VUXNA ANSTÄLLDA INOM OLIKA YRKESGRUPPER, SEPTEMBER 1983  
 KITCHEN AND SCULLERY PERSONNEL, HOTEL STAFF, WAITERS AND WAITRESSES: MEDIANS, LOWER AND UPPER QUANTILES AND AVERAGE HOURLY EARNINGS FOR ADULT EMPLOYEES IN VARIOUS OCCUPATIONAL CATEGORIES IN SEPTEMBER 1983

ANSTÄLLNINGSFÖRH PERSONALKATEGORI YRKESGRUPP	MÄN OCH KVINNOR					MÄN ANTAL	KVINNOR								
	ANTAL	TIMFÖRTJÄNST, KR					ANTAL	TIMFÖRTJÄNST, KR							
		ÖVRE KVAR- TIL	ME- DIAN	ÖVRE KVAR- TIL	ARITH- MEDEL- TAL			ÖVRE KVAR- TIL	ME- DIAN	ÖVRE KVAR- TIL	ARITH- MEDEL- TAL				
<b>HELTID OCH DELTID</b>	<b>39943</b>	<b>31,93</b>	<b>34,65</b>	<b>39,13</b>	<b>37,99</b>	<b>12270</b>	<b>32,61</b>	<b>36,25</b>	<b>43,61</b>	<b>40,69</b>	<b>27674</b>	<b>31,75</b>	<b>34,14</b>	<b>37,75</b>	<b>36,70</b>
<b>EKONOMIPERSONAL</b>	<b>25738</b>	<b>31,50</b>	<b>33,82</b>	<b>36,84</b>	<b>35,00</b>	<b>8659</b>	<b>31,75</b>	<b>34,83</b>	<b>39,03</b>	<b>36,64</b>	<b>17078</b>	<b>31,40</b>	<b>33,45</b>	<b>36,05</b>	<b>34,10</b>
KÖKSCHEF, KALLSKÄNKSCHEF	124	39,76	44,49	51,45	46,25	90	41,53	45,53	51,81	47,29	34	36,18	41,36	49,03	43,65
CHEFSKÖCK	308	39,07	43,07	47,59	43,53	254	39,80	43,75	47,77	44,30	54	34,45	39,45	45,23	40,11
FÖRSTE KÖCK M FL	765	36,07	39,03	43,20	40,02	418	37,98	41,47	45,05	41,70	347	35,25	36,84	39,40	37,72
KÖCK M FL	4881	33,74	36,39	40,06	37,29	2655	34,31	37,56	41,76	38,28	2225	33,30	35,45	38,00	35,98
DIVERSEARBETARE	1372	31,46	33,65	36,17	34,28	877	31,66	33,89	36,65	34,62	494	31,19	33,35	35,56	33,57
RESTAURANGASSISTENT	863	32,56	35,30	40,68	37,17	235	33,49	37,11	42,96	39,19	628	32,35	34,60	38,68	36,24
RESTAURANGBITRADE	17424	31,09	32,93	35,43	33,37	4129	30,93	32,69	35,41	33,28	13296	31,14	33,00	35,43	33,40
<b>HOTELLPERSONAL</b>	<b>6552</b>	<b>31,88</b>	<b>33,88</b>	<b>36,08</b>	<b>34,34</b>	<b>857</b>	<b>33,88</b>	<b>35,58</b>	<b>37,25</b>	<b>35,96</b>	<b>5695</b>	<b>31,68</b>	<b>33,59</b>	<b>35,79</b>	<b>34,11</b>
FÖRSTE RECEPTIONIST	210	34,86	37,08	39,91	37,99	43	34,64	37,88	42,14	38,04	167	34,96	37,02	39,55	37,98
RECEPTIONIST M FL	1518	32,53	33,75	35,60	34,27	161	33,03	34,44	36,17	34,88	1357	32,52	33,67	35,57	34,20
HOTELLBITRADE	388	31,47	33,12	35,06	33,21	37	31,23	33,61	36,38	33,39	351	31,51	33,08	35,01	33,20
NATTPORTIER M FL	747	34,14	35,85	37,00	36,37	500	34,35	35,94	37,26	36,55	247	33,96	35,19	36,58	35,95
HOTELLSTADARE	3689	31,12	33,30	35,69	33,82	116	31,61	34,06	37,29	34,45	3573	31,12	33,28	35,66	33,81
SERVERINGSPERSONAL	7653	39,07	51,06	64,88	52,11	2753	43,05	55,36	69,72	55,48	4900	37,82	48,62	61,50	49,96
<b>HELTID</b>	<b>13049</b>	<b>32,22</b>	<b>34,96</b>	<b>39,90</b>	<b>38,10</b>	<b>5243</b>	<b>33,03</b>	<b>37,06</b>	<b>43,61</b>	<b>40,38</b>	<b>7806</b>	<b>31,88</b>	<b>34,10</b>	<b>37,42</b>	<b>36,53</b>
<b>EKONOMIPERSONAL</b>	<b>8668</b>	<b>31,78</b>	<b>34,21</b>	<b>37,56</b>	<b>35,52</b>	<b>3828</b>	<b>32,47</b>	<b>35,91</b>	<b>40,60</b>	<b>37,17</b>	<b>4640</b>	<b>31,46</b>	<b>33,34</b>	<b>35,87</b>	<b>34,10</b>
KÖKSCHEF, KALLSKÄNKSCHEF	99	39,76	45,05	53,13	46,60	71	40,12	45,41	53,13	47,30	28	38,80	43,85	52,26	44,80
CHEFSKÖCK	234	38,64	42,32	47,21	43,22	188	39,71	43,39	47,59	43,98	46	34,78	39,45	45,23	40,09
FÖRSTE KÖCK M FL	481	36,07	39,26	43,61	40,31	311	37,74	41,45	45,23	41,70	169	35,19	36,62	39,38	37,70
KÖCK M FL	2638	33,68	36,26	39,79	37,26	1638	34,00	37,37	41,12	38,09	999	33,25	35,26	37,55	35,88
DIVERSEARBETARE	543	31,76	33,65	36,07	34,40	403	31,86	34,07	36,74	34,78	140	30,25	33,04	35,31	33,17
RESTAURANGASSISTENT	380	33,07	35,85	40,55	37,44	155	33,94	37,89	45,13	39,36	225	32,80	34,58	38,20	36,05
RESTAURANGBITRADE	4094	31,00	32,51	34,51	33,01	1062	30,93	32,29	34,53	33,09	3032	31,08	32,57	34,50	32,99
<b>HOTELLPERSONAL</b>	<b>2030</b>	<b>32,27</b>	<b>33,98</b>	<b>35,99</b>	<b>34,50</b>	<b>289</b>	<b>33,89</b>	<b>35,86</b>	<b>37,59</b>	<b>36,16</b>	<b>1742</b>	<b>32,10</b>	<b>33,77</b>	<b>35,67</b>	<b>34,22</b>
FÖRSTE RECEPTIONIST	127	35,25	37,35	40,40	38,41	27	34,64	38,90	41,54	38,42	100	35,28	37,20	39,91	38,41
RECEPTIONIST M FL	637	32,52	33,69	35,37	34,17	72	33,00	33,92	36,52	34,81	566	32,51	33,62	35,29	34,09
HOTELLBITRADE	128	31,15	32,45	33,77	32,72	8	..	..	..	..	120	31,15	32,45	33,76	32,69
NATTPORTIER M FL	187	34,95	36,05	37,42	36,61	155	35,30	36,17	37,72	36,85	33	34,26	35,33	36,31	35,47
HOTELLSTADARE	951	31,68	33,69	35,67	34,00	28	31,73	33,11	36,89	34,47	923	31,68	33,73	35,62	33,99
SERVERINGSPERSONAL	2551	38,41	47,83	58,91	50,08	1126	40,19	51,30	62,65	52,89	1424	37,18	46,01	55,34	47,77
<b>DELTID</b>	<b>26895</b>	<b>31,80</b>	<b>34,51</b>	<b>38,75</b>	<b>37,87</b>	<b>7027</b>	<b>32,29</b>	<b>35,79</b>	<b>43,52</b>	<b>41,24</b>	<b>19868</b>	<b>31,70</b>	<b>34,16</b>	<b>37,84</b>	<b>36,83</b>
<b>EKONOMIPERSONAL</b>	<b>17270</b>	<b>31,37</b>	<b>33,67</b>	<b>36,51</b>	<b>34,48</b>	<b>4831</b>	<b>31,33</b>	<b>34,21</b>	<b>37,50</b>	<b>35,61</b>	<b>12438</b>	<b>31,38</b>	<b>33,50</b>	<b>36,16</b>	<b>34,10</b>
KÖKSCHEF, KALLSKÄNKSCHEF	25	40,75	41,53	46,70	44,01	20	..	..	..	..	6	..	..	..	..
CHEFSKÖCK	75	40,31	43,77	48,77	45,28	66	41,48	44,19	48,77	45,97	9	..	..	..	..
FÖRSTE KÖCK M FL	285	35,88	38,42	41,69	39,22	107	38,26	41,49	44,62	41,69	178	35,25	36,91	39,40	37,75
KÖCK M FL	2243	33,82	36,51	40,36	37,34	1017	34,58	38,08	42,48	38,90	1226	33,34	35,68	38,33	36,13
DIVERSEARBETARE	828	31,37	33,62	36,20	34,12	475	31,38	33,78	36,57	34,31	354	31,36	33,44	35,76	33,87
RESTAURANGASSISTENT	483	32,05	35,00	40,78	36,76	80	31,98	36,86	42,04	38,53	403	32,08	34,61	39,88	36,43
RESTAURANGBITRADE	13330	31,11	33,13	35,65	33,61	3067	30,97	32,90	35,62	33,45	10264	31,17	33,16	35,67	33,65
<b>HOTELLPERSONAL</b>	<b>4522</b>	<b>31,69</b>	<b>33,83</b>	<b>36,11</b>	<b>34,19</b>	<b>568</b>	<b>33,87</b>	<b>35,17</b>	<b>37,02</b>	<b>35,71</b>	<b>3954</b>	<b>31,46</b>	<b>33,53</b>	<b>35,86</b>	<b>34,01</b>
FÖRSTE RECEPTIONIST	84	34,48	36,29	39,00	36,88	17	..	..	..	..	67	34,48	36,27	38,53	36,84
RECEPTIONIST M FL	881	32,57	33,78	35,78	34,41	89	33,12	34,75	36,07	35,02	792	32,52	33,73	35,77	34,35
HOTELLBITRADE	260	31,76	33,47	35,54	33,74	29	34,47	33,61	36,41	33,57	231	31,76	33,45	35,54	33,76
NATTPORTIER M FL	559	34,04	35,64	36,88	36,18	345	34,17	35,84	37,04	36,22	214	33,95	35,19	36,59	36,11
HOTELLSTADARE	2738	31,00	33,14	35,72	33,69	88	31,61	34,18	37,36	34,44	2650	31,00	33,10	35,67	33,68
SERVERINGSPERSONAL	5103	39,56	52,56	68,05	54,38	1627	46,00	58,76	74,29	59,52	3476	38,12	49,71	65,00	51,94

TABELL 30 EKONOMI- OCH HOTELLPERSONAL SAMT SERVERINGSPERSONAL: LÖNESPRIDNING FÖR VUXNA ANSTÄLLDA INOM OLIKA YRKESGRUPPER, SEPTEMBER 1983  
KITCHEN AND SCULLERY PERSONNEL, HOTEL STAFF, WAITERS AND WAITRESSES: DISPERSION OF WAGES FOR ADULT EMPLOYEES IN VARIOUS  
OCCUPATIONAL CATEGORIES IN SEPTEMBER 1983

ANSTÄLLNINGSFORM KÖN	PERSONALKATEGORI YRKESGRUPP	ANTAL ANSTÄLLDA															
		SAMT- LIGA	HÖGST 25,99	26,00- 27,99	28,00- 29,99	30,00- 31,99	32,00- 33,99	34,00- 35,99	36,00- 37,99	38,00- 39,99	40,00- 41,99	42,00- 43,99	44,00- 45,99	46,00- 47,99	48,00- 49,99	50,00- 52,99	52,00 ELLER HÖGRE
<b>HELTID OCH DELTID</b>																	
<b>MÄN OCH KVINNOR</b>																	
	39943	135	322	2576	7193	7353	6374	4405	2477	1591	1071	778	652	557	494	3964	
EKONOMIPERSONAL	25738	114	234	1977	5594	5324	4541	3101	1709	1025	693	416	341	207	155	307	
KÖKSCHEF, KALLSKÄNKSCHEF	124	-	-	-	2	4	9	6	11	12	17	9	9	10	5	30	
CHEFSKÖCK	308	-	-	-	11	13	21	28	36	39	34	34	38	27	11	31	
FÖRSTE KÖCK M FL	765	-	1	5	11	47	121	131	132	81	76	54	48	27	7	22	
KÖCK M FL	4881	7	26	129	405	752	927	804	586	430	312	175	7	109	78	61	81
DIVERSEARBETARE	1372	16	22	78	322	296	271	156	91	38	26	7	18	6	12	12	
RESTAURANGASSISTENT	863	9	11	29	128	156	124	102	72	56	47	39	39	18	8	24	
RESTAURANGBITRÄDE	17424	82	173	1736	4725	4055	3067	1875	762	368	182	98	80	45	51	106	
HOTELLPERSONAL	6552	3	30	412	1266	1711	1452	922	382	214	74	42	13	12	4	16	
FÖRSTE RECEPTIONIST	210	-	-	-	5	20	55	51	28	14	12	14	6	4	-	2	
RECEPTIONIST M FL	1518	1	3	25	225	577	365	178	64	50	13	6	3	-	-	1	
HOTELLBITRÄDE	388	-	-	23	108	123	76	45	10	2	-	-	-	-	-	1	
NATTPORTIER M FL	747	-	-	2	9	130	261	226	49	33	22	6	3	1	1	1	
HOTELLSTADARE	3689	2	27	363	919	861	695	422	232	114	26	14	1	4	2	7	
SERVERINGSPERSONAL	7653	18	58	187	332	318	382	382	386	353	303	321	297	339	335	3642	
<b>MÄN</b>																	
	12270	52	92	743	1712	1605	1697	1362	844	670	533	406	333	244	204	1774	
EKONOMIPERSONAL	8659	48	76	668	1568	1373	1344	1066	685	505	396	291	211	140	97	191	
KÖKSCHEF, KALLSKÄNKSCHEF	90	-	-	-	-	3	6	1	6	11	11	9	9	7	5	22	
CHEFSKÖCK	254	-	-	-	-	5	9	24	28	33	32	33	32	21	10	27	
FÖRSTE KÖCK M FL	418	-	-	4	9	13	35	44	74	52	60	42	42	18	7	20	
KÖCK M FL	2655	7	11	85	181	320	381	405	354	283	230	140	81	65	44	68	
DIVERSEARBETARE	877	10	7	40	209	180	171	106	57	32	20	4	16	5	11	11	
RESTAURANGASSISTENT	235	6	7	11	21	21	31	24	18	23	16	28	4	8	2	15	
RESTAURANGBITRÄDE	4129	25	51	528	1148	832	711	462	148	70	27	35	27	17	18	28	
HOTELLPERSONAL	857	-	2	21	53	164	258	206	61	41	29	10	2	6	2	1	
FÖRSTE RECEPTIONIST	43	-	-	-	1	6	9	7	4	6	7	-	-	4	-	-	
RECEPTIONIST M FL	161	-	1	1	19	51	47	21	11	4	4	-	-	1	-	-	
HOTELLBITRÄDE	37	-	-	3	9	10	4	7	2	1	-	-	-	-	-	-	
NATTPORTIER M FL	500	-	-	1	7	72	177	154	39	22	14	6	2	1	1	1	
HOTELLSTADARE	116	-	1	16	16	25	20	17	4	8	4	4	-	-	1	-	
SERVERINGSPERSONAL	2753	3	14	55	90	68	95	90	99	125	107	105	120	97	104	1581	
<b>KVINNOR</b>																	
	27674	84	231	1832	5481	5748	4677	3043	1633	921	538	372	319	313	291	2199	
EKONOMIPERSONAL	17078	66	158	1309	4026	3950	3197	2036	1025	520	297	125	131	66	58	115	
KÖKSCHEF, KALLSKÄNKSCHEF	34	-	-	-	2	2	3	5	5	1	6	-	-	3	-	8	
CHEFSKÖCK	54	-	-	-	-	8	12	5	8	6	2	1	6	1	1	4	
FÖRSTE KÖCK M FL	347	-	1	1	2	34	87	87	59	29	16	12	6	10	-	2	
KÖCK M FL	2225	-	15	44	224	432	546	399	231	146	82	35	28	13	17	13	
DIVERSEARBETARE	494	6	16	38	113	116	100	50	34	6	2	2	1	1	1	1	
RESTAURANGASSISTENT	628	3	4	18	107	135	93	78	54	33	31	11	35	10	6	9	
RESTAURANGBITRÄDE	13296	56	122	1208	3576	3223	2357	1412	633	298	154	63	53	28	33	78	



TABELL 30 (FORTS)

ANSTÄLLNINGSFORM KON	ANTAL ANSTÄLLDA															
	SAMT- LIGA	HÖGST	26,00-	28,00-	30,00-	32,00-	34,00-	36,00-	38,00-	40,00-	42,00-	44,00-	46,00-	48,00-	50,00-	52,00- ELLER HÖGRE
PERSONALKATEGORI YRKESGRUPP	DARAV HED EN TIMMERLOJANSI AV KRÖNOR															
	25,99	27,99	29,99	31,99	333,99	35,99	37,99	39,99	41,99	43,99	45,99	47,99	49,99	52,99		
HOTELLPERSONAL	5695	3	28	391	1214	1548	1194	716	321	173	44	31	11	6	1	14
FÖRSTE RECEPTIONIST	167	-	-	-	3	15	45	44	24	8	6	14	6	-	-	2
RECEPTIONIST M FL	1357	1	2	24	206	527	318	157	53	46	9	6	3	1	-	4
HOTELLBITRÄDE	351	-	-	19	99	112	71	38	7	1	-	1	-	-	-	1
NATTPORTIER M FL	247	-	-	1	2	57	85	71	10	12	8	-	1	-	-	-
HOTELLSTADARE	3573	2	26	347	903	837	675	404	227	106	22	10	1	4	1	7
SERVERINGSPERSONAL	4900	15	45	132	242	250	286	292	287	228	196	216	177	241	231	2061
HELTID																
MXN OCH KVINNOR	13049	65	101	665	2183	2415	2045	1434	909	602	447	341	299	205	194	1143
EKONOMIPERSONAL	8468	60	63	516	1689	1735	1403	1036	646	370	314	207	161	102	64	103
KÖKSCHEF, KALLSKÄNKSCHEF	99	-	-	-	2	4	8	1	11	5	16	7	5	9	5	26
CHEFSKÖCK	234	-	-	-	-	10	17	26	28	31	20	25	34	15	9	18
FÖRSTE KÖCK M FL	481	-	1	5	9	27	69	77	78	45	57	37	35	18	4	17
KÖCK M FL	2638	6	22	82	213	406	502	438	333	205	180	97	52	43	31	28
DIVERSEARBETARE	543	12	3	42	103	128	109	68	36	14	8	3	8	3	4	-
RESTAURANGASSISTENT	380	6	4	7	44	75	59	48	34	26	16	23	15	9	1	12
RESTAURANGBITRÄDE	4094	36	32	379	1318	1084	639	377	125	44	17	15	12	4	9	2
HOTELLPERSONAL	2030	1	2	74	358	585	500	282	112	64	19	20	6	2	3	3
FÖRSTE RECEPTIONIST	127	-	-	-	2	9	31	29	20	9	7	13	5	1	-	1
RECEPTIONIST M FL	637	1	-	7	96	254	167	67	21	14	5	3	1	-	-	-
HOTELLBITRÄDE	128	-	-	9	45	47	18	7	1	1	-	-	-	-	-	-
NATTPORTIER M FL	187	-	-	1	4	25	58	64	18	8	4	1	-	1	1	1
HOTELLSTADARE	951	-	2	57	210	250	226	114	51	31	3	3	-	-	1	-
SERVERINGSPERSONAL	2551	4	36	75	136	96	142	116	151	169	113	113	133	101	128	1037
MXN	5243	39	44	245	646	658	631	589	469	361	306	222	194	114	91	633
EKONOMIPERSONAL	3828	37	31	209	562	575	518	480	386	269	243	176	122	85	49	86
KÖKSCHEF, KALLSKÄNKSCHEF	71	-	-	-	-	3	6	1	6	3	10	7	5	6	5	19
CHEFSKÖCK	188	-	-	-	-	4	6	22	21	27	19	24	28	14	9	15
FÖRSTE KÖCK M FL	311	-	-	4	8	12	24	33	55	32	45	33	30	14	4	17
KÖCK M FL	1638	6	7	62	119	214	226	252	239	160	147	81	44	35	22	25
DIVERSEARBETARE	403	8	3	13	84	91	82	55	28	14	7	3	7	3	4	-
RESTAURANGASSISTENT	155	6	4	4	11	14	22	16	11	14	9	21	3	8	1	9
RESTAURANGBITRÄDE	1062	17	17	126	340	238	152	100	26	18	6	7	6	3	4	2
HOTELLPERSONAL	289	-	-	4	25	57	66	73	27	18	13	1	-	2	1	1
FÖRSTE RECEPTIONIST	27	-	-	-	-	3	6	3	3	6	5	-	-	1	-	-
RECEPTIONIST M FL	72	-	-	1	10	27	15	8	6	2	3	-	-	-	-	-
NATTPORTIER M FL	155	-	-	1	4	18	44	55	16	7	4	1	-	1	1	1
HOTELLSTADARE	28	-	-	1	8	8	1	6	1	2	1	-	-	-	-	-
SERVERINGSPERSONAL	1126	2	13	32	60	26	46	36	56	74	51	45	72	28	41	545

TABELL 30 (FORTS)

ANSTÄLLNINGSFORM KÖN PERSONALKATEGORI YRKESGRUPP	ANTAL ANSTÄLLDA															
	SAMT- LIGA	HÖGST 25,99	26,00- 27,99	28,00- 29,99	30,00- 31,99	32,00- 33,99	34,00- 35,99	36,00- 37,99	38,00- 39,99	40,00- 41,99	42,00- 43,99	44,00- 45,99	46,00- 47,99	48,00- 49,99	50,00- 52,99	52,00 ELLER HÖGRE
<b>KVINNOR</b>	7806	26	58	420	1537	1757	1415	845	440	242	140	119	105	91	102	510
<b>EKONOMIPERSONAL</b>	4640	23	32	307	1128	1160	885	556	260	100	71	31	38	18	15	17
KÖKSCHEF, KALLSKÄNKSCHEF	28	-	-	-	2	2	2	-	5	1	6	-	-	3	-	8
CHEFSKOCK	46	-	-	-	-	6	11	5	7	5	1	1	6	1	-	3
FÖRSTE KOCK M FL	169	-	1	1	15	45	45	23	13	12	4	5	3	-	-	
KOCK M FL	999	-	15	20	94	192	277	185	94	45	33	16	9	7	9	3
DIVERSEARBETARE	140	5	-	30	19	37	27	13	8	-	1	-	1	-	-	
RESTAURANGASSISTENT	225	-	-	3	33	62	37	31	23	12	7	2	12	1	-	2
RESTAURANGBITRADE	3032	18	16	253	978	846	488	277	99	25	12	8	6	1	6	-
<b>HOTELLPERSONAL</b>	1742	1	2	70	333	528	433	209	85	46	7	19	6	-	1	1
FÖRSTE RECEPTIONIST	100	-	-	-	2	6	25	26	17	3	2	13	5	-	-	1
RECEPTIONIST M FL	566	1	-	6	86	228	152	59	16	11	2	3	1	-	-	-
HOTELLBITRADE	120	-	-	8	42	46	18	6	-	1	-	-	-	-	-	-
NATTPORTIER M FL	33	-	-	-	-	7	13	9	2	1	-	-	-	-	-	-
HOTELLSTXDARE	923	-	2	56	202	243	225	109	50	29	2	3	-	-	1	-
<b>SERVERINGSPERSONAL</b>	1424	2	23	43	76	70	96	80	95	95	63	68	61	73	86	492
<b>DELTIID</b>																
<b>MAN OCH KVINNOR</b>	26895	70	221	1911	5010	4938	4329	2971	1568	989	624	437	353	352	300	2821
<b>EKONOMIPERSONAL</b>	17270	54	171	1461	3905	3589	3137	2066	1064	655	379	208	181	105	92	203
KÖKSCHEF, KALLSKÄNKSCHEF	25	-	-	-	-	-	1	5	-	8	1	2	4	1	-	3
CHEFSKOCK	75	-	-	-	-	3	4	2	8	14	9	4	7	2	13	
FÖRSTE KOCK M FL	285	-	-	-	2	20	52	54	36	19	17	13	9	2	5	
KOCK M FL	2243	1	4	47	192	346	424	366	252	133	77	57	36	30	53	
DIVERSEARBETARE	828	4	19	36	220	168	162	88	55	24	17	3	11	2	8	12
RESTAURANGASSISTENT	483	3	6	21	84	81	65	54	38	30	31	16	24	9	7	12
RESTAURANGBITRADE	13330	46	141	1357	3406	2971	2428	1498	656	325	164	84	68	41	42	104
<b>HOTELLPERSONAL</b>	4522	2	28	338	908	1127	952	640	270	150	55	21	8	10	1	13
FÖRSTE RECEPTIONIST	84	-	-	-	2	11	24	22	8	5	1	1	3	-	-	1
RECEPTIONIST M FL	881	-	3	18	129	323	198	111	42	37	8	3	2	2	-	4
HOTELLBITRADE	260	-	-	13	63	76	58	38	8	1	-	1	-	-	-	1
NATTPORTIER M FL	559	-	-	1	6	105	204	161	31	25	18	5	3	-	-	-
<b>HOTELLSTXDARE</b>	2738	2	25	305	709	611	469	307	180	82	23	10	1	4	1	7
<b>SERVERINGSPERSONAL</b>	5103	14	22	112	196	222	239	266	235	184	190	208	164	238	208	2605
<b>MAN</b>	7027	12	48	498	1065	947	1066	773	375	310	226	184	139	129	112	1141
<b>EKONOMIPERSONAL</b>	4831	11	45	459	1007	798	826	586	298	236	153	115	89	56	49	105
CHEFSKOCK	66	-	-	-	-	1	3	2	7	13	9	4	7	1	12	
FÖRSTE KOCK M FL	107	-	-	-	1	11	11	19	19	15	9	12	3	2	3	
KOCK M FL	1017	1	4	23	62	106	155	152	115	123	83	58	38	30	23	43
DIVERSEARBETARE	475	2	3	27	125	89	89	50	29	17	13	1	9	1	7	11
RESTAURANGASSISTENT	60	-	2	7	10	7	9	8	7	9	6	7	1	-	5	
RESTAURANGBITRADE	3067	8	35	402	808	594	559	362	122	52	22	28	20	14	15	26

TABELL 30 (FORTS)

ANSTÄLLNINGSFORM KÖN	ANTAL ANSTÄLLDA SAMT LIGA	DARAV MED EN TIMFÖRTJÄNST AV KRÖNOR														
		HÖGST	26,00-	28,00-	30,00-	32,00-	34,00-	36,00-	38,00-	40,00-	42,00-	44,00-	46,00-	48,00-	50,00-	52,00
		25,99	27,99	29,99	31,99	33,99	35,99	37,99	39,99	41,99	43,99	45,99	47,99	49,99	51,99	ELLER HÖGRE
HOTELLPERSONAL	568	-	2	17	28	107	191	133	34	23	17	9	2	4	1	-
RECEPTIONIST M FL	89	-	1	-	9	24	32	13	5	2	1	-	-	1	-	-
HOTELLBITRADE	29	-	-	2	6	9	4	-	1	1	-	-	-	-	-	-
NATTPORTIER M FL	345	-	-	-	3	55	133	99	23	14	10	5	2	-	-	-
HOTELLSTADARE	88	-	1	14	9	17	19	12	3	5	3	4	-	-	1	-
SERVERINGSPERSONAL	1627	1	1	23	31	42	49	54	43	51	56	60	48	70	63	1036
KVINNOR	19868	58	173	1413	3945	3991	3263	2198	1193	679	397	253	214	223	188	1681
EKONOMIPERSONAL	12438	43	126	1002	2898	2791	2312	1480	765	419	226	94	92	49	43	99
FÖRSTE KOCK M FL	178	-	-	-	1	19	42	43	36	16	4	8	1	6	-	2
KOCK M FL	1226	-	-	24	130	240	269	213	137	102	49	19	19	6	8	10
DIVERSEARBETARE	354	2	16	8	94	79	73	37	26	6	5	2	1	1	1	1
RESTAURANGASSISTENT	403	3	4	14	74	74	56	46	31	21	24	9	23	9	6	7
RESTAURANGBITRADE	10264	38	106	955	2598	2377	1869	1136	534	273	142	55	48	27	27	78
HOTELLPERSONAL	3954	2	26	321	880	1020	761	507	236	127	38	12	5	6	-	13
FÖRSTE RECEPTIONIST	67	-	-	-	1	9	20	18	7	5	3	1	1	-	-	1
RECEPTIONIST M FL	792	-	2	18	120	299	166	98	37	35	7	3	2	1	-	4
HOTELLBITRADE	231	-	-	11	57	67	53	33	7	-	-	1	-	-	-	1
NATTPORTIER M FL	214	-	-	1	2	50	71	62	7	11	8	-	1	-	-	-
HOTELLSTADARE	2650	2	24	291	700	594	450	296	177	77	19	6	1	4	-	7
SERVERINGSPERSONAL	3476	13	21	89	166	181	190	212	192	133	134	148	116	168	145	1569

SERVERINGSPERSONAL MED EN TIMFÖRTJÄNST PÅ 52,00 KR ELLER HÖGRE ANSTÄLLNINGSFORM KÖN	ANTAL ANSTÄLLDA	DARAV MED EN TIMFÖRTJÄNST AV															
		52,00-	54,00-	56,00-	58,00-	60,00-	62,00-	64,00-	66,00-	68,00-	70,00-	72,00-	74,00-	76,00-	78,00-	80,00-	82,00
		53,99	55,99	57,99	59,99	61,99	63,99	65,99	67,99	69,99	71,99	73,99	75,99	77,99	79,99	81,99	ELLER HÖGRE
HELTID OCH DELTID																	
MÄN OCH KVINNOR	343	317	273	255	241	232	182	217	168	162	142	128	111	92	112	667	
MÄN	111	132	103	114	92	99	76	104	64	85	64	56	54	41	53	334	
KVINNOR	232	185	171	142	149	133	105	113	104	77	78	72	57	51	59	333	
HELTID																	
MÄN OCH KVINNOR	150	102	93	112	87	84	61	47	39	45	38	28	28	24	26	70	
MÄN	50	48	46	63	45	36	27	22	24	33	25	19	23	19	15	51	
KVINNOR	101	55	47	49	42	48	34	25	16	12	14	9	4	5	11	20	
DELTID																	
MÄN OCH KVINNOR	193	215	180	143	154	148	120	170	129	117	104	100	83	68	86	597	
MÄN	62	84	57	50	46	62	49	82	41	52	39	37	30	22	38	283	
KVINNOR	131	130	123	93	107	86	71	87	88	65	65	63	52	45	48	313	

TABELL 31 ANTAL ARBETSTIMMAR OCH GENOMSNITTLIGA TIMFÖRTJÄNSTER MED FÖRDELNING PÅ LÖNEELEMENT FÖR VUXNA ARBETARE INOM OLIKA NÄRINGSRENNAR, 2A KVARTALET 1983  
 NUMBER OF HOURS WORKED AND AVERAGE HOURLY EARNINGS BY WAGE ELEMENTS OF ADULT WORKERS IN DIFFERENT BRANCHES IN THE 2ND QUARTER OF 1983

NÄRINGSRENN (SNI) KSN YRKESGRUPP	ARBETS- TIMMAR 1000-TAL	DARAV I		GENOMSNITTLIGA TIMFÖRTJÄNSTER, KRONOR									
		PROCENT ACK- ORD	ÖVER- TID	TID - LÖNS- ARBETE	ACK- ORDS- ARBETE	A-LÖN MEDEL AV 5 0 6	ÖVER- TIDS- TILL- LÄGG	SKIFT- TILL- LÄGG	B-LÖN SUMMA 7+8+9	HELG- DAGS- LÖN	ANDRA FÖR- MÄN	TOTAL FÖR- TJÄNST	
1	2	3	4	5	6	7	8	9	10	11	13	14	
6132+6143+6242 BRÄNSLE- OCH DRIVMEDELSHANDEL													
MXN OCH KVINNOR TOTALT	3449	14,6	1,5	36,82	41,72	37,53	0,37	1,27	39,18	0,30	-	39,47	
MXN													
TOTALT	2542	18,3	1,8	37,47	42,01	38,31	0,44	1,00	39,74	0,39	-	40,13	
BILFÖRARE	357	72,7	4,6	36,25	42,35	40,68	1,12	1,03	42,83	0,99	0,01	43,82	
LAGERPERSONAL	108	46,9	5,6	39,41	41,18	40,24	1,61	0,38	42,22	1,07	-	43,29	
FABRIKSPERSONAL	60	87,3	2,6	35,19	42,21	41,31	0,61	0,19	42,12	0,98	-	43,10	
FLYGTÄNKNINGSPERSONAL	52	-	2,9	43,70	-	43,70	1,17	4,69	49,56	-	-	49,55	
BENSINSTÄLLNINGSPERSONAL	1943	5,1	1,0	37,26	41,42	37,47	0,22	0,96	38,65	0,22	-	38,87	
SERVICEPERSONAL	1466	5,8	1,1	36,33	40,54	36,57	0,23	1,25	38,05	0,18	-	38,23	
VERKSTADSPERSONAL	478	3,1	0,7	40,04	46,45	40,24	0,19	0,07	40,49	0,33	0,01	40,83	
KVINNOR													
TOTALT	907	4,1	0,8	35,25	38,09	35,37	0,19	2,04	37,60	0,04	-	37,64	
SERVICEPERSONAL BENSINPERSONAL	889	3,7	0,8	35,23	37,76	35,32	0,18	2,06	37,56	0,03	-	37,59	
7112 BUSSFÖRELSE													
MXN OCH KVINNOR TOTALT	1251	0,3	3,1	40,88	35,99	40,87	0,79	1,51	43,17	0,10	0,03	43,30	
MXN													
TOTALT	1138	0,4	3,2	40,96	35,99	40,94	0,82	1,51	43,27	0,10	0,03	43,40	
BUSSFÖRARE	1014	0,4	3,4	41,01	35,99	40,99	0,88	1,62	43,48	0,08	0,02	43,59	
VERKSTADSARBETARE	62	-	1,6	41,86	-	41,86	0,41	0,28	42,55	0,06	0,12	42,73	
STATIONSPERSONAL	34	-	0,8	40,32	-	40,32	0,20	0,01	40,53	0,77	-	41,30	
KVINNOR													
TOTALT	114	-	1,8	40,14	-	40,14	0,50	1,52	42,15	0,12	0,02	42,29	
BUSSFÖRARE	85	-	2,4	40,77	-	40,77	0,65	1,87	43,29	-	0,02	43,31	
7114 AKERIER													
MXN OCH KVINNOR TOTALT	13176	15,1	4,5	39,56	43,40	40,14	0,85	0,99	41,97	0,92	0,06	42,96	
MXN													
TOTALT	13080	15,1	4,5	39,55	43,42	40,14	0,86	0,99	41,98	0,92	0,06	42,96	
BILFÖRARE	9512	10,3	5,0	39,25	43,05	39,64	0,96	1,17	41,76	0,93	0,02	42,72	
MASKINFÖRARE	438	-	0,6	40,45	-	40,45	0,12	0,66	41,22	0,53	0,03	41,78	
EXPRESSARBETARE	301	4,1	4,6	38,98	40,15	39,03	0,86	0,28	40,16	0,58	-	40,74	
SLAMUGNINGSARBETARE	197	12,8	5,2	42,39	44,10	44,61	1,19	0,31	44,12	1,02	0,27	45,40	
GARAGE-, VERKSTADSARBETARE	342	3,4	1,7	39,81	42,32	39,89	0,31	0,14	40,34	1,15	0,02	41,50	
RENHÅLLNINGSPERSONAL	1478	26,5	3,4	41,63	46,73	42,98	0,61	0,58	44,17	0,97	0,08	45,21	
TERMINALARBETARE	813	68,2	3,6	37,77	41,80	40,52	0,68	0,62	41,82	0,89	0,53	43,23	
KVINNOR													
TOTALT	96	10,4	1,3	40,50	40,32	40,48	0,23	0,48	41,20	1,00	0,05	42,25	

TABELL 32 ARBETSTIMMAR, ACKORDSPROCENT OCH GENOMSNITTLIGA TIMFÖRTJÄNSTER FÖR VUXNA ARBETARE INOM OLIKA NÄRINGSGRÄNAR MED FÖRDELNING EFTER ARBETSTÄLLETETS STORLEK, 2A KVARTALET 1983  
NUMBER OF HOURS WORKED, FREQUENCY OF PIECE-WORK AND AVERAGE HOURLY EARNINGS OF ADULT WORKERS IN DIFFERENT BRANCHES BY SIZE OF ESTABLISHMENT IN THE 2ND QUARTER OF 1983

NÄRINGSGRÄN (SNI) KÖN	ARBETSTÄLLETETS STORLEK EFTER ANTAL ANSTÄLLDA							100- 199	200- 499	500- 999
	SAMT- LIGA	1-4	5-9	10-19	20-49	50-99				
6132+6143+6242 BRÄNSLE- OCH DRIVMEDELSHANDEL										
MÄN OCH KVINNOR										
TOTALT										
ARBETSTIMMAR (1000-TAL)	3449	1553	959	629	106	194	6	2	-	-
DARAV PROCENT ACKORDSARBETE	14,6	2,7	8,0	26,6	62,6	74,4	100,0	-	-	-
ANTAL ANSTÄLLDA	10727	4778	3163	1952	299	515	17	4	-	-
TIMFÖRTJÄNST, KR	39,47	38,08	39,13	41,15	42,62	45,12	..	..	-	-
BILFÖRARE										
ARBETSTIMMAR (1000-TAL)	360	25	61	133	42	99	-	-	-	-
DARAV PROCENT ACKORDSARBETE	72,7	23,9	59,8	79,8	82,4	79,0	100,0	-	-	-
ANTAL ANSTÄLLDA	860	62	144	311	104	238	1	-	-	-
TIMFÖRTJÄNST, KR	43,83	41,26	42,60	43,38	43,98	45,80	..	..	-	-
LAGERPERSONAL										
ARBETSTIMMAR (1000-TAL)	111	7	21	36	22	21	2	1	-	-
DARAV PROCENT ACKORDSARBETE	47,7	28,7	38,6	41,3	70,0	46,5	100,0	-	-	-
ANTAL ANSTÄLLDA	267	17	53	86	53	50	7	2	-	-
TIMFÖRTJÄNST, KR	43,19	..	41,42	45,01	41,77	44,91	..	..	-	-
MEKANIKER										
ARBETSTIMMAR (1000-TAL)	22	1	-	6	3	11	-	1	-	-
DARAV PROCENT ACKORDSARBETE	16,7	-	-	14,8	30,7	16,0	-	-	-	-
ANTAL ANSTÄLLDA	52	1	-	15	8	25	-	2	-	-
TIMFÖRTJÄNST, KR	45,40	..	-	..	..	44,66	-	..	-	-
FABRIKSPERSONAL										
ARBETSTIMMAR (1000-TAL)	60	-	-	13	15	29	3	-	-	-
DARAV PROCENT ACKORDSARBETE	87,2	-	-	61,4	90,1	96,1	100,0	-	-	-
ANTAL ANSTÄLLDA	168	-	-	36	42	82	9	-	-	-
TIMFÖRTJÄNST, KR	43,10	-	-	40,97	44,58	43,79	..	-	-	-
FLYGTÄNKNINGSPERSONAL										
ARBETSTIMMAR (1000-TAL)	52	4	15	33	-	-	-	-	-	-
DARAV PROCENT ACKORDSARBETE	-	-	-	-	-	-	-	-	-	-
ANTAL ANSTÄLLDA	134	9	42	84	-	-	-	-	-	-
TIMFÖRTJÄNST, KR	49,55	..	49,38	49,72	-	-	-	-	-	-
BENSINSTAUTIONSPERSONAL										
ARBETSTIMMAR (1000-TAL)	2845	1517	862	408	23	35	-	-	-	-
DARAV PROCENT ACKORDSARBETE	4,6	2,2	3,8	9,1	6,7	78,5	-	-	-	-
ANTAL ANSTÄLLDA	9246	4689	2924	1420	92	121	-	-	-	-
TIMFÖRTJÄNST, KR	38,47	37,99	38,65	39,32	39,32	44,59	-	-	-	-
SERVICEPERSONAL										
ARBETSTIMMAR (1000-TAL)	2355	1223	724	358	23	26	-	-	-	-
DARAV PROCENT ACKORDSARBETE	5,0	2,6	3,9	9,8	6,8	77,6	-	-	-	-
ANTAL ANSTÄLLDA	7980	3963	2548	1280	91	99	-	-	-	-
TIMFÖRTJÄNST, KR	37,99	37,47	38,20	38,92	39,15	43,12	-	-	-	-
VERKSTADSPERSONAL										
ARBETSTIMMAR (1000-TAL)	490	294	137	49	-	9	-	-	-	-
DARAV PROCENT ACKORDSARBETE	3,0	0,6	2,9	4,1	-	81,4	-	-	-	-
ANTAL ANSTÄLLDA	1266	726	377	140	1	22	-	-	-	-
TIMFÖRTJÄNST, KR	40,78	40,16	41,04	42,26	..	..	-	-	-	-
MÄN										
TOTALT										
ARBETSTIMMAR (1000-TAL)	2542	1176	608	470	93	188	6	2	-	-
DARAV PROCENT ACKORDSARBETE	18,3	2,8	11,2	33,1	67,9	74,2	100,0	-	-	-
ANTAL ANSTÄLLDA	7437	3406	1890	1379	244	497	17	4	-	-
TIMFÖRTJÄNST, KR	40,13	38,49	39,80	42,03	43,19	45,23	..	..	-	-
6132+6143+6242 BRÄNSLE- OCH DRIVMEDELSHANDEL										
BILFÖRARE										
ARBETSTIMMAR (1000-TAL)	357	25	61	133	42	96	-	-	-	-
DARAV PROCENT ACKORDSARBETE	72,7	23,9	59,9	79,9	82,4	78,9	100,0	-	-	-
ANTAL ANSTÄLLDA	853	62	143	310	104	233	1	-	-	-
TIMFÖRTJÄNST, KR	43,82	41,26	42,60	43,38	43,98	45,81	..	..	-	-
LAGERPERSONAL										
ARBETSTIMMAR (1000-TAL)	108	7	21	35	20	21	2	1	-	-
DARAV PROCENT ACKORDSARBETE	46,9	28,7	38,6	41,5	67,2	46,7	100,0	-	-	-
ANTAL ANSTÄLLDA	258	17	53	85	46	48	7	2	-	-
TIMFÖRTJÄNST, KR	43,29	..	41,42	45,06	42,04	44,98	..	..	-	-
MEKANIKER										
ARBETSTIMMAR (1000-TAL)	22	1	-	6	3	11	-	1	-	-
DARAV PROCENT ACKORDSARBETE	16,7	-	-	14,8	30,7	16,0	-	-	-	-
ANTAL ANSTÄLLDA	52	1	-	15	8	25	-	2	-	-
TIMFÖRTJÄNST, KR	45,40	..	-	..	..	44,66	-	..	-	-
FABRIKSPERSONAL										
ARBETSTIMMAR (1000-TAL)	60	-	-	13	15	29	3	-	-	-
DARAV PROCENT ACKORDSARBETE	87,3	-	-	60,7	90,1	96,1	100,0	-	-	-
ANTAL ANSTÄLLDA	167	-	-	35	42	82	9	-	-	-
TIMFÖRTJÄNST, KR	43,10	-	-	40,89	44,58	43,79	..	-	-	-
FLYGTÄNKNINGSPERSONAL										
ARBETSTIMMAR (1000-TAL)	52	4	15	33	-	-	-	-	-	-
DARAV PROCENT ACKORDSARBETE	-	-	-	-	-	-	-	-	-	-
ANTAL ANSTÄLLDA	134	9	42	84	-	-	-	-	-	-
TIMFÖRTJÄNST, KR	49,55	..	49,38	49,72	-	-	-	-	-	-

TABELL 32 (FORTS)

NÄRINGSGRUPP (SNI) KÖN YRKESGRUPP	ARBETSSTÄLLETS STORLEK EFTER ANTAL ANSTÄLLDA						100- 199	200- 499	500- 999
	SAMT- LIGA	1-4	5-9	10-19	20-49	50-99			
BENSINSTATIONSPERSONAL									
ARBETSTIMMAR (1000-TAL)	1943	1140	510	250	12	31	-	-	-
DARAV PROCENT ACKORDSARBETE	5,1	2,2	4,6	10,5	2,1	77,9	-	-	-
ANTAL ANSTÄLLDA	5974	3317	1652	851	45	109	-	-	-
TIMFÖRTJÄNST, KR	38,87	38,38	39,10	39,82	40,06	45,10	-	-	-
SERVICEPERSONAL									
ARBETSTIMMAR (1000-TAL)	1466	857	374	201	12	22	-	-	-
DARAV PROCENT ACKORDSARBETE	5,8	2,8	5,2	12,1	2,2	76,5	-	-	-
ANTAL ANSTÄLLDA	4738	2617	1279	711	44	87	-	-	-
TIMFÖRTJÄNST, KR	38,23	37,77	38,40	39,23	39,77	43,57	-	-	-
VERKSTADSPERSONAL									
ARBETSTIMMAR (1000-TAL)	478	283	136	49	-	9	-	-	-
DARAV PROCENT ACKORDSARBETE	3,1	0,6	2,9	4,1	-	81,4	-	-	-
ANTAL ANSTÄLLDA	1236	700	373	140	1	22	-	-	-
TIMFÖRTJÄNST, KR	40,83	40,23	41,02	42,26	..	..	-	-	-
KVINNOR									
TOTALT									
ARBETSTIMMAR (1000-TAL)	907	377	352	159	13	6	-	-	-
DARAV PROCENT ACKORDSARBETE	4,1	2,2	2,5	7,2	24,8	82,3	-	-	-
ANTAL ANSTÄLLDA	3290	1372	1274	572	55	18	-	-	-
TIMFÖRTJÄNST, KR	37,64	36,81	37,99	38,54	38,55	..	-	-	-
BENSINSTATIONSPERSONAL									
ARBETSTIMMAR (1000-TAL)	901	377	352	158	11	4	-	-	-
DARAV PROCENT ACKORDSARBETE	3,6	2,2	2,5	6,9	11,8	83,4	-	-	-
ANTAL ANSTÄLLDA	3272	1372	1272	569	47	12	-	-	-
TIMFÖRTJÄNST, KR	37,61	36,81	37,99	38,53	38,50	..	-	-	-
SERVICEPERSONAL									
ARBETSTIMMAR (1000-TAL)	889	366	350	158	11	4	-	-	-
DARAV PROCENT ACKORDSARBETE	3,7	2,2	2,5	6,9	11,8	83,4	-	-	-
ANTAL ANSTÄLLDA	3242	1346	1268	569	47	12	-	-	-
TIMFÖRTJÄNST, KR	37,59	36,76	37,98	38,53	38,50	..	-	-	-
VERKSTADSPERSONAL									
ARBETSTIMMAR (1000-TAL)	12	11	1	-	-	-	-	-	-
DARAV PROCENT ACKORDSARBETE	-	-	-	-	-	-	-	-	-
ANTAL ANSTÄLLDA	30	26	4	-	-	-	-	-	-
TIMFÖRTJÄNST, KR	38,85	38,38	..	-	-	-	-	-	-
7112 BUSSRÖRELSE									
MÄN OCH KVINNOR									
TOTALT									
ARBETSTIMMAR (1000-TAL)	1251	222	124	347	292	214	52	-	-
DARAV PROCENT ACKORDSARBETE	0,3	1,0	1,4	-	-	-	-	-	-
ANTAL ANSTÄLLDA	3471	652	315	959	769	643	132	-	-
TIMFÖRTJÄNST, KR	43,30	40,81	42,52	43,42	44,82	43,83	44,24	-	-
BUSSFÖRARE									
ARBETSTIMMAR (1000-TAL)	1100	190	106	317	261	180	45	-	-
DARAV PROCENT ACKORDSARBETE	0,4	1,2	1,7	-	-	-	-	-	-
ANTAL ANSTÄLLDA	3050	547	275	878	687	547	116	-	-
TIMFÖRTJÄNST, KR	43,57	40,89	42,64	43,60	45,19	44,33	44,38	-	-
VERKSTADSARBETARE									
ARBETSTIMMAR (1000-TAL)	62	-	3	21	22	12	4	-	-
DARAV PROCENT ACKORDSARBETE	-	-	-	-	-	-	-	-	-
ANTAL ANSTÄLLDA	148	1	10	48	51	30	8	-	-
TIMFÖRTJÄNST, KR	42,73	..	..	42,63	42,88	43,03	..	-	-
GARAGEARBETARE									
ARBETSTIMMAR (1000-TAL)	18	1	1	3	4	5	3	-	-
DARAV PROCENT ACKORDSARBETE	-	-	-	-	-	-	-	-	-
ANTAL ANSTÄLLDA	54	12	1	8	14	11	8	-	-
TIMFÖRTJÄNST, KR	41,08	..	..	..	..	..	..	-	-
STATIONSPERSONAL									
ARBETSTIMMAR (1000-TAL)	46	31	13	1	-	2	-	-	-
DARAV PROCENT ACKORDSARBETE	-	-	-	-	-	-	-	-	-
ANTAL ANSTÄLLDA	124	88	27	1	-	7	-	-	-
TIMFÖRTJÄNST, KR	41,06	40,65	41,90	..	-	..	-	-	-
STADSPERSONAL									
ARBETSTIMMAR (1000-TAL)	13	-	-	5	4	3	-	-	-
DARAV PROCENT ACKORDSARBETE	-	-	-	-	-	-	-	-	-
ANTAL ANSTÄLLDA	53	3	-	21	17	12	-	-	-
TIMFÖRTJÄNST, KR	38,31	..	..	..	..	..	-	-	-
MEDHJÄLPARE VID HANDIKAPPTRANSPORT									
ARBETSTIMMAR (1000-TAL)	12	-	1	1	-	11	-	-	-
DARAV PROCENT ACKORDSARBETE	-	-	-	-	-	-	-	-	-
ANTAL ANSTÄLLDA	40	-	1	1	-	37	-	-	-
TIMFÖRTJÄNST, KR	39,10	-	..	..	-	38,97	-	-	-
MÄN									
TOTALT									
ARBETSTIMMAR (1000-TAL)	1138	204	118	321	259	188	48	-	-
DARAV PROCENT ACKORDSARBETE	0,4	1,1	1,5	-	-	-	-	-	-
ANTAL ANSTÄLLDA	3099	573	297	877	669	564	120	-	-
TIMFÖRTJÄNST, KR	43,40	40,88	42,64	43,54	44,98	43,96	44,23	-	-

TABELL 32 (FORTS)

NÄRINGSGRUPP (SNI) KON	ARBETSTÄLLETETS STORLEK EFTER ANTAL ANSTÄLLDA								
	SAMT- LIGA	1-4	5-9	10-19	20-49	50-99	100- 199	200- 499	500-
<b>YRKESGRUPP</b>									
<b>BUSSFÖRARE</b>									
ARBETSTIMMAR (1000-TAL)	1014	183	101	297	233	160	41	-	-
DÄRAV PROCENT ACKORDSARBETE	0,4	1,2	1,7	-	-	-	-	-	-
ANTAL ANSTÄLLDA	2789	520	250	817	605	484	104	-	-
TIDFÖRTJÄNST, KR	43,59	40,86	42,78	43,65	45,28	44,45	44,35	-	-
<b>VERKSTADSARBETARE</b>									
ARBETSTIMMAR (1000-TAL)	62	-	3	21	22	12	4	-	-
DÄRAV PROCENT ACKORDSARBETE	-	-	-	-	-	-	-	-	-
ANTAL ANSTÄLLDA	148	1	10	48	51	30	8	-	-
TIDFÖRTJÄNST, KR	42,73	..	..	42,63	42,88	43,03	..	-	-
<b>GARAGEARBETARE</b>									
ARBETSTIMMAR (1000-TAL)	16	-	1	3	4	5	3	-	-
DÄRAV PROCENT ACKORDSARBETE	-	-	-	-	-	-	-	-	-
ANTAL ANSTÄLLDA	38	-	1	8	11	11	7	-	-
TIDFÖRTJÄNST, KR	41,75	-	..	..	..	..	..	-	-
<b>STATIONSPERSONAL</b>									
ARBETSTIMMAR (1000-TAL)	34	20	13	-	-	1	-	-	-
DÄRAV PROCENT ACKORDSARBETE	-	-	-	-	-	-	-	-	-
ANTAL ANSTÄLLDA	81	52	27	-	-	2	-	-	-
TIDFÖRTJÄNST, KR	41,30	41,08	41,90	-	-	..	-	-	-
<b>MEDHJÄLPARE VID HANDIKAPPTRANSPORT</b>									
ARBETSTIMMAR (1000-TAL)	9	-	-	-	-	9	-	-	-
DÄRAV PROCENT ACKORDSARBETE	-	-	-	-	-	-	-	-	-
ANTAL ANSTÄLLDA	35	-	-	-	-	35	-	-	-
TIDFÖRTJÄNST, KR	39,12	-	-	-	-	39,12	-	-	-
<b>KVINNOR</b>									
<b>TOTALT</b>									
ARBETSTIMMAR (1000-TAL)	114	18	6	26	33	26	4	-	-
DÄRAV PROCENT ACKORDSARBETE	-	-	-	-	-	-	-	-	-
ANTAL ANSTÄLLDA	372	79	18	82	101	79	13	-	-
TIDFÖRTJÄNST, KR	42,29	40,04	..	41,85	43,59	42,86	..	-	-
<b>BUSSFÖRARE</b>									
ARBETSTIMMAR (1000-TAL)	85	6	6	20	28	20	4	-	-
DÄRAV PROCENT ACKORDSARBETE	-	-	-	-	-	-	-	-	-
ANTAL ANSTÄLLDA	261	27	17	61	82	63	12	-	-
TIDFÖRTJÄNST, KR	43,31	41,55	..	42,91	44,38	43,40	..	-	-
<b>STATIONSPERSONAL</b>									
ARBETSTIMMAR (1000-TAL)	13	10	-	1	-	2	-	-	-
DÄRAV PROCENT ACKORDSARBETE	-	-	-	-	-	-	-	-	-
ANTAL ANSTÄLLDA	42	37	-	1	-	5	-	-	-
TIDFÖRTJÄNST, KR	40,40	39,81	-	..	-	..	-	-	-
<b>STADPERSONAL</b>									
ARBETSTIMMAR (1000-TAL)	11	-	-	4	4	3	-	-	-
DÄRAV PROCENT ACKORDSARBETE	-	-	-	-	-	-	-	-	-
ANTAL ANSTÄLLDA	46	3	-	18	16	10	-	-	-
TIDFÖRTJÄNST, KR	38,59	..	-	..	..	..	-	-	-
<b>7114 ÅKERIER</b>									
<b>MÄN OCH KVINNOR</b>									
<b>TOTALT</b>									
ARBETSTIMMAR (1000-TAL)	13176	4137	1999	2596	1978	1555	657	199	56
DÄRAV PROCENT ACKORDSARBETE	15,1	6,2	8,7	15,8	21,4	17,6	34,2	85,6	99,9
ANTAL ANSTÄLLDA	31688	9008	4683	6320	5144	3899	1820	646	168
TIDFÖRTJÄNST, KR	42,96	41,72	42,82	43,42	43,66	43,51	44,84	46,01	45,00
<b>BILFÖRARE</b>									
ARBETSTIMMAR (1000-TAL)	9555	3130	1360	1874	1483	1241	452	16	-
DÄRAV PROCENT ACKORDSARBETE	10,3	6,4	5,2	13,2	15,2	13,0	18,2	-	-
ANTAL ANSTÄLLDA	22332	6726	3157	4478	3707	3088	1137	39	-
TIDFÖRTJÄNST, KR	42,70	41,54	42,63	43,14	43,44	43,45	44,62	45,62	-
<b>MASKINFÖRARE</b>									
ARBETSTIMMAR (1000-TAL)	476	368	61	26	9	11	-	-	-
DÄRAV PROCENT ACKORDSARBETE	-	-	-	-	-	-	-	-	-
ANTAL ANSTÄLLDA	1044	785	139	71	23	24	2	-	-
TIDFÖRTJÄNST, KR	42,07	41,88	43,41	41,37	..	..	..	-	-
<b>EXPRESSARBETARE</b>									
ARBETSTIMMAR (1000-TAL)	303	83	56	41	66	35	22	-	-
DÄRAV PROCENT ACKORDSARBETE	4,2	1,5	-	2,4	1,9	10,7	23,7	-	-
ANTAL ANSTÄLLDA	997	246	158	123	293	114	64	-	-
TIDFÖRTJÄNST, KR	40,72	39,84	39,26	40,97	42,52	40,88	41,69	-	-
<b>SLÄMSUGNINGSBETARE</b>									
ARBETSTIMMAR (1000-TAL)	199	29	31	70	50	13	2	4	-
DÄRAV PROCENT ACKORDSARBETE	12,7	4,7	12,0	13,5	20,7	-	-	9,9	-
ANTAL ANSTÄLLDA	540	69	73	188	155	38	7	10	-
TIDFÖRTJÄNST, KR	45,38	44,20	44,34	46,80	45,73	41,84	..	..	-
<b>GARAGE-, VERKSTADSARBETARE</b>									
ARBETSTIMMAR (1000-TAL)	342	108	45	43	55	60	29	1	-
DÄRAV PROCENT ACKORDSARBETE	3,4	-	-	4,8	4,8	10,3	2,0	-	-
ANTAL ANSTÄLLDA	781	207	110	104	126	137	85	4	-
TIDFÖRTJÄNST, KR	41,50	41,50	38,44	42,62	41,24	41,98	43,56	..	-
<b>RENHÅLLNINGSBETARE</b>									
ARBETSTIMMAR (1000-TAL)	1481	364	345	346	184	99	83	60	-
DÄRAV PROCENT ACKORDSARBETE	26,5	7,6	14,9	16,7	49,0	42,4	84,6	88,0	-
ANTAL ANSTÄLLDA	3673	832	786	831	486	252	314	173	-
TIDFÖRTJÄNST, KR	45,21	43,31	44,45	44,39	46,08	47,85	49,54	52,88	-

TABELL 32 (FORTS.)

NÄRINGSGRUPP (SNI) KÖN YRKESGRUPP	ARBETSSTÄLLETETS STORLEK EFTER ANTAL ANSTÄLLDA								
	SAMT- LIGA	1-4	5-9	10-19	20-49	50-99	100- 199	200- 499	500-
<b>TERMINALARBETARE</b>									
ARBETSTIMMAR (1000-TAL)	821	55	101	196	131	95	69	110	56
DÄRAV PROCENT ACKORDSARBETE	68,3	46,0	47,8	47,4	71,3	64,0	96,9	99,3	99,9
ANTAL ANSTÄLLDA	2321	143	252	526	354	246	211	420	168
TIMFÖRTJÄNST, KR	43,20	42,09	42,81	44,17	43,64	42,13	42,25	42,53	45,00
<b>MÄN</b>									
<b>TOTALT</b>									
ARBETSTIMMAR (1000-TAL)	13080	4092	1986	2580	1968	1549	651	197	56
DÄRAV PROCENT ACKORDSARBETE	15,1	6,2	8,8	15,8	21,4	17,7	33,9	85,5	99,9
ANTAL ANSTÄLLDA	31393	8893	4649	6270	5099	3880	1797	639	168
TIMFÖRTJÄNST, KR	42,96	41,69	42,84	43,44	43,67	43,52	44,89	46,04	45,00
<b>BILFÖRARE</b>									
ARBETSTIMMAR (1000-TAL)	9512	3124	1347	1860	1476	1237	452	16	-
DÄRAV PROCENT ACKORDSARBETE	10,3	6,4	5,3	13,2	15,2	13,0	18,2	-	-
ANTAL ANSTÄLLDA	22194	6707	3125	4436	3680	3074	1134	39	-
TIMFÖRTJÄNST, KR	42,72	41,54	42,67	43,16	43,46	43,46	44,62	45,63	-
<b>MASKINFÖRARE</b>									
ARBETSTIMMAR (1000-TAL)	438	330	61	26	9	11	-	-	-
DÄRAV PROCENT ACKORDSARBETE	-	-	-	-	-	-	-	-	-
ANTAL ANSTÄLLDA	955	696	139	71	23	24	2	-	-
TIMFÖRTJÄNST, KR	41,78	41,47	43,41	41,37	..	..	..	-	-
<b>EXPRESSARBETARE</b>									
ARBETSTIMMAR (1000-TAL)	301	82	56	40	66	35	21	-	-
DÄRAV PROCENT ACKORDSARBETE	4,1	1,4	-	2,4	1,9	10,8	25,0	-	-
ANTAL ANSTÄLLDA	986	244	158	120	293	111	60	-	-
TIMFÖRTJÄNST, KR	40,74	39,83	39,26	40,98	42,52	40,91	41,91	..	-
<b>SLAMSUGNINGSBETARE</b>									
ARBETSTIMMAR (1000-TAL)	197	29	31	69	49	13	2	4	-
DÄRAV PROCENT ACKORDSARBETE	12,8	4,8	12,0	13,6	21,1	-	-	9,9	-
ANTAL ANSTÄLLDA	523	66	73	187	145	37	5	10	-
TIMFÖRTJÄNST, KR	45,40	44,30	44,34	46,78	45,75	41,81	..	..	-
<b>GARAGE-, VERKSTADSARBETARE</b>									
ARBETSTIMMAR (1000-TAL)	342	108	45	43	55	60	29	1	-
DÄRAV PROCENT ACKORDSARBETE	3,4	-	-	4,8	4,8	10,3	2,0	-	-
ANTAL ANSTÄLLDA	781	207	118	104	126	137	85	4	-
TIMFÖRTJÄNST, KR	41,50	41,50	38,44	42,62	41,24	41,98	43,56	..	-
<b>RENHÅLLNINGSBETARE</b>									
ARBETSTIMMAR (1000-TAL)	1478	364	345	346	183	99	83	60	-
DÄRAV PROCENT ACKORDSARBETE	26,5	7,6	15,0	16,7	49,0	42,4	84,9	88,0	-
ANTAL ANSTÄLLDA	3664	832	784	829	481	252	313	173	-
TIMFÖRTJÄNST, KR	45,21	43,31	44,46	44,40	46,07	47,85	49,56	52,88	-
<b>TERMINALARBETARE</b>									
ARBETSTIMMAR (1000-TAL)	813	54	101	196	130	95	65	116	56
DÄRAV PROCENT ACKORDSARBETE	68,2	46,6	47,8	47,4	71,8	64,0	96,8	99,3	99,9
ANTAL ANSTÄLLDA	2291	140	252	523	351	246	198	413	168
TIMFÖRTJÄNST, KR	43,23	42,15	42,81	44,18	43,68	42,13	42,39	42,52	45,00
<b>KVINNOR</b>									
<b>TOTALT</b>									
ARBETSTIMMAR (1000-TAL)	96	45	13	15	9	5	6	2	-
DÄRAV PROCENT ACKORDSARBETE	10,4	0,2	-	20,0	10,3	-	67,6	92,7	-
ANTAL ANSTÄLLDA	295	115	34	51	46	19	23	7	-
TIMFÖRTJÄNST, KR	42,25	44,60	39,20	40,07	41,04	..	..	..	-
<b>BILFÖRARE</b>									
ARBETSTIMMAR (1000-TAL)	43	5	12	15	6	4	-	-	-
DÄRAV PROCENT ACKORDSARBETE	7,4	-	-	19,0	7,0	-	-	-	-
ANTAL ANSTÄLLDA	138	19	32	42	28	14	3	-	-
TIMFÖRTJÄNST, KR	39,95	..	38,96	40,11	40,22	..	..	..	-
<b>MASKINFÖRARE</b>									
ARBETSTIMMAR (1000-TAL)	38	38	-	-	-	-	-	-	-
DÄRAV PROCENT ACKORDSARBETE	-	-	-	-	-	-	-	-	-
ANTAL ANSTÄLLDA	89	89	-	-	-	-	-	-	-
TIMFÖRTJÄNST, KR	45,42	45,42	-	-	-	-	-	-	-
<b>TERMINALARBETARE</b>									
ARBETSTIMMAR (1000-TAL)	8	1	-	-	1	-	4	2	-
DÄRAV PROCENT ACKORDSARBETE	75,7	-	-	-	-	-	99,3	96,5	-
ANTAL ANSTÄLLDA	30	3	-	4	4	-	13	7	-
TIMFÖRTJÄNST, KR	39,95	..	-	..	..	-	..	..	-



TABELL 33 LÖNESPRIDNINGEN FÖR VUXNA ARBETARE INOM OLIKA NXRINGSGRENAR, 2A KVARTALET 1983  
DISPERSION OF HOURLY EARNINGS IN DIFFERENT BRANCHES IN THE 2ND QUARTER OF 1983

NÄRINGS- GREN (SNI) KON/YRKESGRUPP	ANTAL ANSTÄLLDA															
	SAMT- LIGA	DARAV MED EN TIMFÖRTJÄNST AV														
		HÖGST 25,99	26,00- 27,99	28,00- 29,99	30,00- 31,99	32,00- 33,99	34,00- 35,99	36,00- 37,99	38,00- 39,99	40,00- 41,99	42,00- 43,99	44,00- 45,99	46,00- 47,99	48,00- 49,99	50,00- 52,99	52,00 O ÖVER
6132+6143+6242 BRÄNSLE- OCH DRIVMEDELSHANDEL																
MXN OCH KVINNOR TOTALT	10727	41	37	108	304	645	1520	2078	2139	1541	953	558	351	196	104	154
MXN																
TOTALT	7437	21	14	76	207	420	922	1248	1330	1153	818	491	322	182	101	131
BILFÖRARE	853	-	-	1	4	7	8	16	65	155	222	178	114	48	17	17
LAGERPERSONAL	258	-	-	-	-	1	12	14	33	51	44	38	34	12	14	5
MEKANIKER	52	-	-	-	-	-	-	1	1	9	8	11	6	7	2	6
FABRIKSPERSONAL	167	-	-	-	1	6	3	12	20	36	28	20	18	12	4	6
FLYGTÄNKNINGSPERSONAL	134	-	-	-	-	-	-	1	3	7	6	11	20	38	21	25
BENSINSTATIONSPERSONAL	5974	21	14	75	202	406	898	1203	1207	895	510	232	130	66	43	72
SERVICEPERSONAL	4738	20	14	72	200	370	804	1058	930	609	323	149	88	37	27	38
VERKSTADSPERSONAL	1236	2	-	3	2	36	94	146	277	286	187	82	43	29	15	34
KVINNOR																
TOTALT	3290	19	23	31	97	226	598	829	809	388	135	67	29	15	3	23
SERVICEPERSONAL BENSINSTATION	3242	19	23	30	97	224	586	819	805	382	131	58	27	15	3	23
7112 BUSSRÖRELSE																
MXN OCH KVINNOR TOTALT	3471	2		3	9	21	130	246	376	576	656	684	383	208	96	81
MXN																
TOTALT	3099	1		3	7	20	105	207	302	505	605	635	358	186	87	77
BUSSFÖRARE	2789	1		3	7	16	90	189	265	398	541	597	347	182	83	71
VERKSTADSARBETARE	148	-	-	-	-	1	8	3	15	30	49	23	7	2	2	7
STATIONSPERSONAL	81	-	-	-	-	-	1	1	1	65	4	8	-	-	-	-
KVINNOR																
TOTALT	372	-	-	-	2	1	24	39	73	71	51	49	26	22	10	3
BUSSFÖRARE	261	-	-	-	-	-	6	22	34	45	49	47	26	22	9	3
STATIONSPERSONAL	42	-	-	-	-	-	-	-	26	13	1	1	-	-	1	-
STADPERSONAL	46	-	-	-	-	1	4	16	13	11	-	1	-	-	-	-
7114 ÅKERIER																
MXN OCH KVINNOR TOTALT	31688	112	7	84	134	196	542	2186	4513	7112	6484	4144	2623	1349	731	1473
MXN																
TOTALT	31393	112	7	84	131	184	522	2141	4462	7083	6469	4045	2618	1340	726	1469
BILFÖRARE	22194	92	1	70	117	122	333	1542	3343	5256	4389	2925	1875	856	457	817
HÅSKINFÖRARE	955	-	1	-	-	-	2	29	139	244	411	57	44	18	5	6
EXPRESSARBETARE	986	-	1	-	2	11	46	168	283	213	115	39	34	10	38	36
SLÅMSUGNINGSARBETARE	523	1	-	-	-	4	20	41	60	89	107	82	49	28	49	49
GARAGE-, VERKSTADSARBETARE	781	-	1	7	10	11	12	112	55	199	217	66	50	19	11	11
RENHÅLLNINGSPERSONAL	3664	9	-	2	-	3	20	76	218	586	778	651	435	347	168	370
TERMINALARBETARE	2291	9	2	4	2	38	105	194	383	526	470	200	96	37	46	179
KVINNOR																
TOTALT	295	-	-	-	3	12	21	44	50	29	15	99	5	9	5	5
BILFÖRARE	138	-	-	-	-	9	15	31	35	18	11	5	5	7	2	-

TABELL 34 LÖNESPRIDNINGEN FÖR VUXNA ARBETARE INOM OLIKA NÄRINGSRENNAR OCH STORSTADSOMRADEN, 2A KVARTALET 1983  
DISPERSION OF HOURLY EARNINGS IN DIFFERENT BRANCHES AND BY METROPOLITAN AREAS IN THE 2ND QUARTER OF 1983

STORSTADSOMRÅDE NÄRINGSRENN (SNI) KÖN/YRKESGRUPP	ANTAL ANSTÄLLDA															
	SAMT- LIGA	ÖKRAV MED EN TIMFÖRTJÄNST AV														
		HÖGST	26,00-	28,00-	30,00-	32,00-	34,00-	36,00-	38,00-	40,00-	42,00-	44,00-	46,00-	48,00-	50,00-	52,00
		25,99	27,99	29,99	31,99	33,99	35,99	37,99	39,99	41,99	43,99	45,99	47,99	49,99	52,99	O ÖVER
<b>STOR-STOCKHOLM</b>																
-----																
6132+6143+6242 BRÄNSLE- OCH DRIVMEDELSHANDEL																
MAN OCH KVINNOR	2119	9	7	4	55	97	269	348	378	330	194	131	104	85	44	64
MAN																
TOTALT	1521	5	3	4	43	76	171	199	236	232	157	112	98	81	44	61
BILFÖRARE	144	-	-	-	-	1	-	-	14	11	18	36	30	17	5	11
LAGERPERSONAL	47	-	-	-	-	-	3	4	5	7	7	6	8	4	4	-
FABRIKSPERSONAL	113	-	-	-	1	2	3	9	15	32	18	9	11	5	4	2
FLYGTÄNKNINGSPERSONAL	91	-	-	-	-	-	-	1	2	1	3	10	11	27	14	20
BENSINSTATIONSPERSONAL	1102	5	3	4	42	73	164	184	200	177	107	46	36	23	14	24
SERVICEPERSONAL	933	5	3	4	42	70	158	181	168	120	80	38	28	13	8	17
VERKSTADSPERSONAL	169	-	-	-	-	3	6	4	32	57	27	8	8	9	7	7
KVINNOR	599	5	4	-	12	21	98	148	142	98	37	19	6	4	-	4
SERVICEPERSONAL BENSINSTATION	597	5	4	-	12	21	98	148	142	98	37	18	6	4	-	4
7112 BUSSRÖRELSE																
MAN OCH KVINNOR	441	-	-	3	1	2	30	45	35	34	109	68	43	21	27	24
MAN	411	-	-	3	1	2	29	43	33	27	104	63	38	21	24	23
BUSSFÖRARE	364	-	-	3	1	1	26	37	19	21	97	61	35	21	23	20
7114 AKERIER																
MAN OCH KVINNOR	4772	13	1	3	5	87	213	140	522	1068	809	608	387	279	185	452
MAN																
TOTALT	4733	13	1	3	3	83	204	133	513	1066	808	607	387	279	183	450
BILFÖRARE	2816	3	-	-	2	71	186	37	251	804	601	365	205	103	74	112
EXPRESSARBETARE	546	-	1	-	-	8	13	75	178	136	41	17	27	14	4	32
SLAMUGNINGSARBETARE	104	1	-	-	-	-	-	2	11	15	25	28	13	3	4	4
GARAGE-, VERKSTADSARBETARE	33	-	-	1	-	1	-	-	-	3	4	3	5	7	5	5
RENHÅLLNINGSPERSONAL	843	9	-	2	-	2	9	24	21	74	99	102	145	93	263	4
TERMINALARBETARE	386	-	-	-	1	3	8	50	81	63	94	35	8	5	35	4
KVINNOR	39	-	-	-	1	3	8	7	9	2	1	1	-	-	2	2
<b>STOR-GÖTEBORG</b>																
-----																
6132+6143+6242 BRÄNSLE- OCH DRIVMEDELSHANDEL																
MAN OCH KVINNOR	898	2	2	10	18	38	84	115	146	116	105	98	90	38	18	18
MAN																
TOTALT	676	-	-	8	14	20	59	82	91	81	81	85	83	38	18	16
BILFÖRARE	120	-	-	-	-	-	1	3	1	5	22	38	27	14	5	4
LAGERPERSONAL	63	-	-	-	-	-	2	5	2	11	9	10	9	7	6	2
FABRIKSPERSONAL	54	-	-	-	-	4	-	5	5	10	11	6	6	6	4	4
BENSINSTATIONSPERSONAL	400	-	-	8	14	17	55	71	81	55	39	20	30	5	2	4
SERVICEPERSONAL	313	-	-	8	14	17	45	59	71	44	20	12	21	-	1	2
VERKSTADSPERSONAL	87	-	-	-	-	-	11	12	10	12	19	8	8	5	1	2
KVINNOR	222	2	2	1	4	18	25	34	55	35	25	13	7	-	-	2
SERVICEPERSONAL BENSINSTATION	208	2	2	-	4	18	24	34	51	32	24	11	6	-	-	2

TABELL 34 (FORTS)

STORSTADSOMRADE NÄRINGSOMRÅDE (SNI) KÖN/YRKESGRUPP	ANTAL ANSTÄLLDA SAMT - DÄRAV MED EN TIDFÖRTJÄNST AV															
	LIGA	HÖGST	26,00-	28,00-	30,00-	32,00-	34,00-	36,00-	38,00-	40,00-	42,00-	44,00-	46,00-	48,00-	50,00-	52,00
		25,99	27,99	29,99	31,99	33,99	35,99	37,99	39,99	41,99	43,99	45,99	47,99	49,99	52,99	0 HVÄR
<b>STOR-GÖTEBORG</b>																
<b>7112 BUSSRÖRELSE</b>																
MÄN OCH KVINNOR	250	1	-	-	-	1	2	38	35	31	39	46	20	25	4	6
MÄN	213	1	-	-	-	1	2	37	25	25	35	36	18	24	2	6
BUSSFÖRARE	191	1	-	-	-	-	2	35	22	23	26	32	18	24	2	5
KVINNOR	37	-	-	-	-	-	-	1	10	6	4	11	2	1	1	-
BUSSFÖRARE	35	-	-	-	-	-	-	1	-9	6	4	11	2	1	1	-
<b>7114 AKERIER</b>																
MÄN OCH KVINNOR	2582	1	1	1	94	9	36	129	351	646	448	340	268	128	33	96
MÄN																
TOTALT	2548	1	1	1	94	8	33	125	337	641	447	340	268	125	32	96
BILFÖRARE	1748	-	1	-	94	1	5	92	165	441	289	268	214	98	17	63
EXPRESSARBETARE	48	-	-	-	-	-	1	7	27	6	4	1	-	-	-	-
SLAMUGNINGSARBETARE	42	-	-	-	-	-	1	-	1	8	13	3	1	1	11	-
GARAGE-, VERKSTADSARBETARE	34	-	-	1	-	-	1	2	-4	6	5	6	4	2	-	1
RENHÅLLNINGSARBETARE	144	-	-	-	-	-	2	6	-5	27	16	32	35	15	3	1
TERMINALARBEJARE	513	1	-	-	-	6	21	16	134	152	118	19	11	7	9	18
<b>STOR-MALMÖ</b>																
<b>6132+6143+6242 BRÄNSLE- OCH DRIVMEDELSHANDEL</b>																
MÄN OCH KVINNOR	468	-	-	5	16	37	83	74	70	58	69	19	10	10	3	12
MÄN																
TOTALT	324	-	-	5	11	22	41	36	45	48	64	18	10	10	3	12
BILFÖRARE	48	-	-	1	-	1	1	1	2	10	16	11	2	-	-	1
BENSINSTÄLLNINGSPERSONAL	239	-	-	4	11	20	35	35	39	31	41	4	5	4	2	8
SERVICEPERSONAL	177	-	-	4	11	20	31	27	29	19	27	1	4	2	2	1
VERKSTADSPERSONAL	62	-	-	-	-	-	4	8	10	12	15	3	1	3	-	7
KVINNOR	144	-	-	-	6	16	43	38	25	10	5	2	-	-	-	-
<b>7112 BUSSRÖRELSE</b>																
MÄN OCH KVINNOR	194	-	-	-	-	-	9	8	12	24	38	46	29	8	7	15
MÄN	179	-	-	-	-	-	9	7	12	23	34	44	25	7	6	14
BUSSFÖRARE	165	-	-	-	-	-	9	7	11	21	29	43	22	6	5	14
<b>7114 AKERIER</b>																
MÄN OCH KVINNOR	1123	-	-	2	6	5	28	46	123	409	199	134	79	42	23	27
MÄN																
TOTALT	1099	-	-	2	6	4	24	46	116	404	196	132	79	42	23	25
BILFÖRARE	822	-	-	-	3	1	7	20	96	341	157	99	56	25	12	6
TERMINALARBEJARE	135	-	-	1	-	2	6	8	6	26	27	24	15	6	3	10

TABELL 35 MEDIANER, KVARTILER OCH ARITMETISKA MEDELTA FÖR TIMFÖRTJÄNSTER FÖR VUXNA ARBETARE INOM OLIKA NÄRRINGSRENNAR, 2A KVARTALET 1983  
 MEDIANS, QUANTILES AND ARITHMETIC MEANS OF AVERAGE HOURLY EARNINGS OF ADULT WORKERS IN DIFFERENT BRANCHES IN THE 2ND QUARTER OF 1983

NÄRRINGSRENN (SNI) YRKESGRUPP	MÄN OCH KVNNOR				MÄN ANTAL	TIMFÖRTJÄNST, KR				KVNNOR ANTAL	TIMFÖRTJÄNST, KR					
	ANTAL	TIMFÖRTJÄNST, KVAR-TIL	ME- DIAN	ÖVRE KVAR-TIL		ARITH MEDEL- TAL	ANTAL	TIMFÖRTJÄNST, KVAR-TIL	ME- DIAN		ÖVRE KVAR-TIL	ARITH MEDEL- TAL	ANTAL	TIMFÖRTJÄNST, KVAR-TIL	ME- DIAN	ÖVRE AR- TAL
6132+6143+6242 BRÄNSLE-OCH DRIVMEDELSHANDEL																
TOTALT	10727	36,02	38,57	41,35	39,47	7437	36,36	39,12	42,38	40,13	3290	35,46	37,61	39,39	37,64	
BILFÖRARE	860	41,48	43,52	45,77	43,83	853	41,49	43,51	45,78	43,82	8	41,36	44,72	45,45	44,71	
LAGERPERSONAL	267	39,96	42,64	45,83	43,19	258	40,20	42,79	46,04	43,29	10	34,94	38,89	40,25	38,16	
MEKANIKER	52	42,96	44,60	48,56	45,40	52	42,96	44,60	48,56	45,40	-	-	-	-	-	
FABRIKSPERSONAL	168	39,98	42,38	45,85	43,10	167	39,98	42,14	45,85	43,10	1	0,00	0,00	0,00	43,05	
FLYGTÄNKNINGSPERSONAL	134	46,56	48,68	50,78	49,55	134	46,56	48,68	50,78	49,55	-	-	-	-	-	
BENSINSTÄLLNINGSPERSONAL	9246	35,62	37,98	40,23	38,47	5974	35,73	38,28	40,78	38,87	3272	35,47	37,60	39,38	37,61	
SERVICEPERSONAL	7980	35,37	37,65	39,85	37,99	4738	35,32	37,68	40,16	38,23	3242	35,46	37,60	39,37	37,59	
VERSTÄDSPERSONAL	1266	38,24	40,15	42,93	40,78	1236	38,43	40,15	42,88	40,83	30	35,62	37,13	43,43	38,85	
7112 BUSSRÖRELSE																
TOTALT	3471	40,23	43,02	45,63	43,30	3099	40,42	43,24	45,75	43,40	372	38,71	41,24	44,69	42,29	
BUSSFÖRARE	3050	40,51	43,45	45,93	43,57	2789	40,56	43,51	45,93	43,59	261	40,08	42,79	45,66	43,31	
BILJETT FÖRSÄLJARE	1	0,00	0,00	0,00	35,91	-	-	-	-	-	1	0,00	0,00	0,00	35,91	
VERKSTÄDSARBETARE	148	40,29	42,24	44,16	42,73	148	40,29	42,24	44,16	42,73	-	-	-	-	-	
GARAGEARBETARE	54	35,06	38,72	43,26	41,08	38	38,72	41,55	45,27	41,75	16	35,06	35,16	35,33	35,08	
STÄLLNINGSPERSONAL	124	40,03	41,20	41,25	41,06	81	40,67	41,20	41,25	41,30	42	38,62	39,30	41,24	40,40	
STÄLLNINGSPERSONAL	53	36,79	38,20	39,62	38,31	7	35,20	37,15	39,31	36,82	46	36,84	38,21	40,01	38,59	
MEDHJÄLPARE VID HANDIKAPPTRANSPORTER	40	37,30	39,57	41,68	39,10	35	37,30	39,57	41,68	39,12	5	39,50	40,03	40,19	39,02	
7114 ÅKERIER																
TOTALT	31688	40,00	42,18	45,06	42,96	31393	40,02	42,18	45,04	42,96	295	37,90	40,84	45,41	42,25	
BILFÖRARE	22332	39,97	42,09	44,78	42,70	22194	39,97	42,11	44,79	42,72	138	37,82	39,15	41,29	39,95	
MASKINFÖRARE	1044	40,55	42,10	42,16	42,07	955	40,55	42,10	42,16	41,78	89	0,00	0,00	0,00	45,42	
EXPRESSARBETARE	997	38,05	39,65	42,24	40,72	986	38,06	39,68	42,24	40,74	12	36,88	39,06	39,65	38,08	
SLÄMSUGNINGSARBETARE	540	41,97	44,99	47,45	45,38	523	42,14	44,99	47,45	45,40	17	39,73	40,60	44,97	43,03	
GARAGE-, VERKSTÄDSARBETARE	781	39,73	41,53	43,44	41,50	781	39,73	41,53	43,44	41,50	-	-	-	-	-	
REMHÄLLNINGSPERSONAL	3673	41,97	44,43	47,80	45,21	3664	41,99	44,43	47,80	45,21	10	32,11	37,77	45,80	43,43	
TERMINALARBETARE	2321	39,19	41,46	43,87	43,20	2291	39,22	41,52	43,92	43,23	30	36,58	39,50	40,15	39,95	

TABELL 36 ANTAL ARBETARE, ARBETADE TIMMAR OCH GENOMSnittLIG TIMFÖRTJÄNST MED FÖRDELNING EFTER NÄRINGSGRUPP OCH ALDERSGRUPP, 2A KVARTALET 1983  
NUMBER OF WORKERS, NUMBER OF HOURS WORKED AND AVERAGE HOURLY EARNINGS BY BRANCH AND AGE GROUPS IN THE 2ND QUARTER OF 1983

NÄRINGSGRUPP(SNI) KON / YRKESGRUPP	ANTAL ANSTÄLLDA, TIMMAR (1000-TAL) OCH TIMFÖRTJÄNST(KRONOR)												
	SAHT- LIGA	DARAV I ALDERN(ÅR)											
	16-17	18-19	20-24	25-29	30-34	35-39	40-44	45-49	50-54	55-59	60-64		
6132+6143+6242 BRXNSLE- OCH DRIVMEDELSHANDEL													
MXN OCH KVINNOR TOTALT	ANSTÄLLDA	10750	23	845	2669	1627	1314	1297	943	681	579	463	311
MXN TOTALT	ANSTÄLLDA	7457	20	523	1816	1157	968	893	608	472	411	346	244
	ARBETSTIMMAR	2548	6	132	520	400	347	338	232	187	162	138	87
	TIMFÖRTJÄNST	40,09	..	34,39	37,01	39,49	41,17	41,69	41,85	42,51	42,72	41,78	..
BILFÖRARE	ANSTÄLLDA	853	-	18	79	115	152	93	136	101	99	60	..
	ARBETSTIMMAR	357	-	6	30	48	66	39	56	45	43	25	..
	TIMFÖRTJÄNST	43,82	-	..	43,54	43,84	44,31	44,40	43,83	43,82	43,30	42,96	..
LAGERPERSONAL	ANSTÄLLDA	258	-	4	22	16	20	19	29	28	38	47	35
	ARBETSTIMMAR	108	-	1	9	6	9	8	12	13	16	20	14
	TIMFÖRTJÄNST	43,29	-	..	..	..	..	..	43,09	43,97	44,58	44,32	43,19
MEKANIKER	ANSTÄLLDA	52	-	1	9	3	6	10	5	6	11	1	..
	ARBETSTIMMAR	22	-	..	4	1	3	4	2	2	5	..	..
	TIMFÖRTJÄNST	45,40	-	..	..	..	..	..	..	..	..	..	..
FABRIKSPERSONAL	ANSTÄLLDA	167	-	6	41	29	19	13	10	9	13	13	14
	ARBETSTIMMAR	60	-	3	14	11	6	5	4	4	4	6	4
	TIMFÖRTJÄNST	43,10	-	..	40,06	42,34	..	..	..	..	..	..	..
FLYGTÄNKNINGSPERSONAL	ANSTÄLLDA	134	-	3	16	12	23	24	7	8	19	17	5
	ARBETSTIMMAR	52	-	..	4	5	9	10	2	3	9	7	2
	TIMFÖRTJÄNST	49,55	-	..	..	..	..	..	..	..	..	..	..
BENSINSTATIONSPERSONAL	ANSTÄLLDA	5994	20	510	1718	1012	789	679	460	287	234	159	128
	ARBETSTIMMAR	1949	6	127	486	343	275	247	171	109	86	57	42
	TIMFÖRTJÄNST	38,82	..	34,22	36,75	38,83	40,25	40,48	40,99	41,20	40,42	40,15	39,85
SERVICEPERSONAL	ANSTÄLLDA	4753	15	503	1604	803	514	435	299	193	168	115	105
	ARBETSTIMMAR	1470	5	125	441	261	170	153	107	75	59	40	34
	TIMFÖRTJÄNST	38,19	..	34,23	36,52	38,65	39,71	39,97	40,52	40,62	40,13	39,47	39,70
VERKSTADSPERSONAL	ANSTÄLLDA	1241	6	7	114	209	275	244	161	94	66	44	23
	ARBETSTIMMAR	479	2	2	45	83	105	94	64	34	26	17	8
	TIMFÖRTJÄNST	40,77	..	..	39,10	39,39	41,11	41,30	41,76	42,46	41,06	41,77	..
KVINNOR TOTALT	ANSTÄLLDA	3293	3	322	852	470	346	403	335	210	168	117	67
	ARBETSTIMMAR	907	1	82	243	117	90	109	103	59	47	38	19
	TIMFÖRTJÄNST	37,63	..	35,40	36,57	38,02	37,73	38,16	39,12	38,60	38,66	39,45	37,85
BENSINSTATIONSPERSONAL	ANSTÄLLDA	3275	3	321	850	465	346	400	332	207	167	117	67
	ARBETSTIMMAR	902	1	82	242	115	90	108	102	58	47	38	19
	TIMFÖRTJÄNST	37,60	..	35,40	36,57	37,90	37,73	38,12	39,11	38,59	38,65	39,45	37,85
SERVICEPERSONAL	ANSTÄLLDA	3245	3	321	844	463	338	400	326	201	166	116	67
	ARBETSTIMMAR	890	1	82	239	115	87	108	99	56	47	38	19
	TIMFÖRTJÄNST	37,59	..	35,40	36,58	37,89	37,60	38,12	39,12	38,65	38,61	39,42	37,85

TABELL 36 (FORTS)

NÄRINGSGRÄN(SNI) KÖN / YRKESGRUPP	ANTAL ANSTÄLLDA, TIMMAR (1000-TAL) OCH TIDFÖRTJÄNST(KRONOR)	SÄMT-DARAV I ALDERN(ÅR)												
		LIGA	16-17	18-19	20-24	25-29	30-34	35-39	40-44	45-49	50-54	55-59	60-64	
7112 BUSSRÖRELSE														
MÄN OCH KVINNOR TOTALT	ANSTÄLLDA ARBETSTIMMAR TIDFÖRTJÄNST	3473 1252 43,30	2 - ..	22 8 ..	265 89 41,15	468 174 42,23	424 149 42,51	627 224 43,65	551 199 44,08	416 157 44,46	321 117 43,55	204 81 44,33	174 53 43,48	
MÄN TOTALT	ANSTÄLLDA ARBETSTIMMAR TIDFÖRTJÄNST	3100 1138 43,40	1 - ..	16 6 ..	229 75 41,17	414 159 42,21	393 141 42,64	557 204 43,70	467 172 44,36	377 145 44,55	295 109 43,54	193 78 44,37	157 49 43,78	
BUSSFÖRARE	ANSTÄLLDA ARBETSTIMMAR TIDFÖRTJÄNST	2789 1014 43,69	- - ..	1 1 ..	189 61 41,78	364 139 42,14	360 130 42,66	530 192 43,78	427 155 44,36	351 133 44,70	281 104 43,59	156 60 45,28	128 40 44,33	
VERKSTADSARBETARE	ANSTÄLLDA ARBETSTIMMAR TIDFÖRTJÄNST	148 62 42,73	- - ..	2 1 ..	12 5 ..	23 9 ..	15 6 ..	20 9 ..	31 13 44,82	22 10 ..	6 3 ..	10 5 ..	5 1 ..	
GARAGEARBETARE	ANSTÄLLDA ARBETSTIMMAR TIDFÖRTJÄNST	38 16 41,75	- - ..	5 2 ..	8 3 ..	7 3 ..	7 1 ..	7 1 ..	2 2 ..	5 1 ..	1 1 ..	2 1 ..	2 1 ..	
STATIONSPERSONAL	ANSTÄLLDA ARBETSTIMMAR TIDFÖRTJÄNST	82 34 41,30	1 - ..	1 1 ..	4 1 ..	11 6 ..	8 3 ..	3 1 ..	3 1 ..	3 1 ..	3 1 ..	23 11 ..	22 7 ..	
KVINNOR TOTALT	ANSTÄLLDA ARBETSTIMMAR TIDFÖRTJÄNST	372 114 42,29	1 - ..	6 2 ..	37 14 41,04	54 15 42,40	31 9 40,42	70 20 43,23	84 27 42,27	38 12 43,32	25 8 43,69	10 4 ..	17 4 ..	
BUSSFÖRARE	ANSTÄLLDA ARBETSTIMMAR TIDFÖRTJÄNST	261 85 43,31	- - ..	- - ..	25 9 ..	34 12 43,50	27 8 40,61	61 18 43,75	57 19 43,27	34 11 43,89	16 6 ..	6 3 ..	1 - ..	
STATIONSPERSONAL	ANSTÄLLDA	43	1	1	3	1	-	1	24	-	-	-	13	
STXDPERSONAL	ANSTÄLLDA	46	-	1	7	6	4	7	2	4	8	4	2	

TABELL 36 (FORTS)

N XRINGSREN(SNI) KÖN / YRKESGRUPP	ANTAL ANSTÄLLDA, TIMMAR (1000-TAL) OCH TIMFÖRTJÄNST(KRONOR)	SAMT- DARAV I ÅLDERN(ÅR)												
		LIGA	16-17	18-19	20-24	25-29	30-34	35-39	40-44	45-49	50-54	55-59	60-64	
7114 AKERIER														
MXN OCH KVINNOR														
TOTALT	ANSTÄLLDA	31692	4	424	2560	5128	5461	6331	4062	3010	2260	1546	905	
	ARBETSTIMMAR	13178	2	139	918	2081	2280	2723	1745	1252	968	641	430	
	TIMFÖRTJÄNST	42,96	..	36,43	41,09	43,09	43,30	43,50	43,54	42,68	42,68	41,97	43,76	
MXN														
TOTALT	ANSTÄLLDA	31397	4	421	2513	5061	5437	6305	3963	3001	2255	1536	899	
	ARBETSTIMMAR	13082	2	138	904	2058	2274	2716	1705	1251	966	638	429	
	TIMFÖRTJÄNST	42,96	..	36,44	41,11	43,12	43,31	43,51	43,50	42,68	42,68	41,97	43,77	
BILFÖRARE	ANSTÄLLDA	22194	-	167	1365	3583	4150	4805	2973	2131	1432	989	599	
	ARBETSTIMMAR	9512	-	70	546	1499	1770	2093	1290	894	610	424	316	
	TIMFÖRTJÄNST	42,72	-	33,42	40,38	42,92	43,05	43,20	43,02	42,41	42,49	41,80	44,07	
MASKINFÖRARE	ANSTÄLLDA	955	-	13	33	126	135	314	44	215	41	29	5	
	ARBETSTIMMAR	438	-	5	13	62	63	146	20	96	18	15	2	
	TIMFÖRTJÄNST	41,78	-	..	39,22	42,91	41,32	41,65	45,56	41,25	40,78	44,29	..	
EXPRESSARBETARE	ANSTÄLLDA	986	-	35	135	135	127	82	80	78	135	149	29	
	ARBETSTIMMAR	301	-	11	32	38	43	29	23	22	48	48	9	
	TIMFÖRTJÄNST	40,74	..	37,27	40,13	41,79	40,39	42,16	42,99	40,97	41,26	38,77	41,14	
SLAMSUGNINGSBETARE	ANSTÄLLDA	523	-	15	62	103	98	95	62	26	21	24	17	
	ARBETSTIMMAR	197	-	4	19	37	39	38	26	11	8	8	6	
	TIMFÖRTJÄNST	45,40	-	..	44,50	45,17	45,99	46,36	46,33	44,14	..	..	..	
GARAGE-, VERKSTADSARBETARE	ANSTÄLLDA	781	-	15	73	148	56	92	67	76	214	21	18	
	ARBETSTIMMAR	342	-	6	29	61	22	38	30	28	112	9	7	
	TIMFÖRTJÄNST	41,50	-	..	38,53	40,38	43,33	42,17	44,10	42,79	41,50	..	..	
RENHÅLLNINGSBETARE	ANSTÄLLDA	3664	-	67	423	620	594	648	510	288	233	184	97	
	ARBETSTIMMAR	1478	-	18	139	237	241	271	224	128	103	78	39	
	TIMFÖRTJÄNST	45,21	-	45,55	44,77	45,18	45,53	45,74	45,17	44,79	45,19	44,34	44,67	
TERMINALARBETARE	ANSTÄLLDA	2294	4	110	422	345	278	268	227	187	180	140	133	
	ARBETSTIMMAR	815	2	25	126	125	96	103	92	72	68	57	50	
	TIMFÖRTJÄNST	43,22	..	38,21	40,72	42,82	43,92	46,37	44,85	44,33	43,70	41,76	41,85	
KVINNOR														
TOTALT	ANSTÄLLDA	295	-	3	47	67	24	26	99	9	5	10	6	
	ARBETSTIMMAR	96	-	-	14	23	6	6	40	1	2	3	1	
	TIMFÖRTJÄNST	42,25	-	..	39,35	40,23	..	40,05	45,18	..	..	..	..	
BILFÖRARE	ANSTÄLLDA	138	-	-	31	53	13	21	5	4	3	7	-	
	ARBETSTIMMAR	43	-	-	9	20	4	5	1	-	1	2	-	
	TIMFÖRTJÄNST	39,95	-	-	38,34	39,99	..	..	..	..	..	..	-	

## Kommuner tillhörande Stor-Stockholm, Stor-Göteborg och Stor-Malmö

STOR-STOCKHOLM	STOR-GÖTEBORG	STOR-MALMÖ
Botkyrka	Ale	Burlöv
Danderyd	Göteborg	Kävlinge
Ekerö	Härryda	Lomma
Haninge	Kungsbacka	Lund
Huddinge	Kungälv	Malmö
Järfälla	Lerum	Staffanstorp
Lidingö	Mölnadal	Svedala
Nacka	Partille	Trelleborg
Salem	Stenungsund	Vellinge
Sigtuna	Tjörn	
Sollentuna	Öckerö	
Solna		
Stockholm		
Sundbyberg		
Tyresö		
Täby		
Upplands-Bro		
Upplands-Väsby		
Vallentuna		
Vaxholm		
Värmdö		
Österåker		

RIKSOMRÅDEN

- 1 Stockholm
- 2 Östra Mellansverige
- 3 Småland, Öland och Gotland
- 4 Sydsverige
- 5 Västsverige
- 6 Norra Mellansverige
- 7 Mellersta Norrland
- 8 Övre Norrland

OMFATTNING

- Stockholms län
- Uppsala, Södermanlands, Östergötlands, Örebro och Västmanlands län
- Jönköpings, Kronobergs, Kalmar och Gotlands län
- Blekinge, Kristianstads och Malmöhus län
- Hallands, Göteborgs- och Bohus, Älvsborgs och Skaraborgs län
- Värmlands, Kopparbergs och Gävleborgs län
- Västernorrlands och Jämtlands län
- Västerbottens och Norrbottens län



## A-regioner i nummerordning med angivande av ingående kommuner

A-region	Kommun	A-region	Kommun	
01 Stockholm/ Södertälje	Upplands-Väsby	11 Jönköping	Vaggeryd	
	Vallentuna		Jönköping	
	Österåker	12 Tranås	Mullsjö	
	Värmdö		Habo	
	Järfälla		12 Tranås	Ydre
	Ekerö			Aneby
	Huddinge		Tranås	
	Botkyrka		13 Eksjö/ Nässjö/ Vetlanda	Nässjö
	Salem			Sävsjö
	Haninge		13 Eksjö/ Nässjö/ Vetlanda	Vetlanda
	Tyresö			Eksjö
	Upplands-Bro		14 Värnamo	Gnosjö
	Täby			Gislaved
	Danderyd		14 Värnamo	Värnamo
Sollentuna	15 Ljungby			Markaryd
Stockholm			Ljungby	
Södertälje	16 Växjö	Uppvidinge		
Nacka		Lessebo		
Sundbyberg	16 Växjö	Tingsryd		
Solna		Alvesta		
Lidingö	16 Växjö	Ålmhult		
Vaxholm		Växjö		
Sigtuna	17 Västervik	Västervik		
Nynäshamn		18 Hultsfred/ Vimmerby	Hultsfred	
02 Norrtälje	Norrtälje		Vimmerby	
	03 Enköping	Håbo	19 Oskarshamn	Högsby
Enköping		Mönsterås		
04 Uppsala	Uppsala	20 Kalmar/ Nybro	Oskarshamn	
	Östhammar		Torsås	
05 Nyköping	Nyköping	21 Visby	Mörbylånga	
	Oxelösund		Emmaboda	
06 Katrineholm	Vingåker	22 Karlskrona	Kalmar	
	Flen		Nybro	
07 Eskilstuna	Katrineholm	23 Karlshamn	Borgholm	
	Eskilstuna		23 Karlshamn	Olofström
08 Mjölby/ Motala	Strängnäs	Karlshamn		
	08 Mjölby/ Motala	Ödeshög	Sölvesborg	
08 Mjölby/ Motala		Boxholm	22 Karlskrona	Karlskrona
	Motala	Ronneby		
08 Mjölby/ Motala	Vadstena	22 Karlskrona	22 Karlskrona	
	Mjölby			
09 Linköping	Kinda	23 Karlshamn	23 Karlshamn	
	Åtvidaberg			
09 Linköping	Linköping	23 Karlshamn	23 Karlshamn	
	09 Linköping			23 Karlshamn
10 Norrköping		Finspång	23 Karlshamn	
10 Norrköping	Valdemarsvik			
10 Norrköping	Norrköping	23 Karlshamn	23 Karlshamn	
10 Norrköping	Söderköping			

A-region	Kommun	A-region	Kommun
24	Kristianstad Östra Göinge Bromölla Kristianstad	33	Göteborg Kungsbacka Härryda Partille Öckerö
25	Hässleholm Osby Perstorp Hässleholm		Stenungsund Tjörn Göteborg Mölnådal
26	Ängelholm Örkelljunga Båstad Ängelholm		Kungälv Ale Lerum Vårgårda Alingsås
27	Helsingborg/ Landskrona Klippan Åstorp Svalöv Bjuv Landskrona Helsingborg Höganäs	34	Uddevalla Orust Sotenäs Munkedal Tanum Lysekil Uddevalla Strömstad Färgelanda
28	Malmö/ Lund/ Trelleborg Staffanstorp Burlöv Vellinge Kävlinge Lomma Svedala Malmö Lund Trelleborg	35	Trollhättan/ Vänersborg Mellerud Lilla Edet Vänersborg Trollhättan Grästorp
29	Ystad/ Simrishamn Tomelilla Simrishamn Skurup Sjöbo Ystad	36	Borås Tranemo Mark Svenljunga Herrljunga Borås Ulricehamn
30	Eslöv Hörby Höör Eslöv	37	Lidköping/ Skara Essunga Vara Götene Lidköping Skara
31	Halmstad Hylte Halmstad Laholm	38	Falköping Tidaholm Falköping
32	Falkenberg/ Varberg Falkenberg Varberg	39	Skövde Karlsborg Tibro Skövde Hjo
		40	Mariestad Gullspång Töreboda Mariestad
		41	Kristinehamn Storfors Kristinehamn Filipstad

A-region	Kommun	A-region	Kommun
42 Karlstad	Kil Torsby Hammarö Munkfors Forshaga Grums Sunne Karlstad Hagfors	53 Avesta/ Hedemora	Hedemora Avesta
		54 Ludvika	Smedjebacken Ludvika
		55 Mora	Malung Orsa Älvdalen Mora
43 Säffle/ Åmål	Dals-Ed Bengtsfors Åmål Säffle	56 Gävle/ Sandviken	Älvkarleby Tierp Ockelbo Hofors Gävle Sandviken
44 Arvika	Eda Årjäng Arvika		
45 Örebro	Laxå Hallsberg Örebro Kumla Askersund	57 Bollnäs/ Söderhamn	Ovanåker Söderhamn Bollnäs
		58 Hudiksvall/ Ljusdal	Nordanstig Ljusdal Hudiksvall
46 Karlskoga	Degerfors Karlskoga	59 Sundsvall	Ånge Timrå Sundsvall
47 Lindesberg	Hällefors Ljusnarsberg Nora Lindesberg	60 Härnösand/ Kramfors	Härnösand Kramfors
48 Västerås	Surahammar Hallstahammar Västerås	61 Sollefteå	Sollefteå
		62 Örnsköldsvik	Örnsköldsvik
49 Köping	Kungsör Köping Arboga	63 Östersund	Ragunda Bräcke Krokom Strömsund Åre Berg Härjedalen Östersund
50 Fagersta	Skinnskatteberg Norsberg Fagersta		
51 Sala	Heby Sala	64 Umeå	Nordmaling Bjurholm Vindeln Robertsfors Vännäs Umeå
52 Borlänge/ Falun	Vansbro Gagnef Leksand Rättvik Falun Borlänge Säter	65 Skellefteå	Norsjö Malå Skellefteå

A-region	Kommun	A-region	Kommun
66 Lycksele	Storuman Sorsele Dorotea Vilhelmina Åsele Lycksele		
67 Piteå	Arvidsjaur Arjeplog Ålvsbyn Piteå		
68 Luleå/ Boden	Jokkmokk Luleå Boden		
69 Haparanda/ Kalix	Överkalix Kalix Övertorneå Haparanda		
70 Kiruna/ Gällivare	Pajala Gällivare Kiruna		

# List of terms

ackordsarbete	piece-work	ekonomipersonal	schullery personell
ackordsförtjänst	total piece-work earnings	eldare	fireman
ackordstimmar	hours on piece-work (incentive)	elektriker	electrician
andra förmåner	payments (benefits) in kind	elev	trainee
antal	number	endast	only
anställda	employed	ensamskötare	sole cattleman
arbetare	wage earner, worker	ersättning	payment
arbetsart	work category	expressarbetare	loader
arbetsdagar	working days	fabrikspersonal	industrial workers
arbetsgivare	employer	fast anställd	permanently employed
arbetsställe	establishment	fasta tillägg	fixed supplements
arbetstimmar	hours of work	flygtankningspersonal	aviation refuelling personell
A-regioner	regions of co-operating communes	fri bostad, nedsatt hyra	free housing or housing at subsidized rent
bensinstationspersonal	filling station workers	fri kost och logi etc	free board and lodging etc. (i.e. payments in kind)
betarbetare	sugar-beet farm worker	flygtankningspersonal	aviation refuelling personell
betongarbetare	concrete worker	färdtidsersättning	compensation for travelling time
bilförare	driver	fördelning	distribution, breakdown
brukningsenhet	farm, holding	förekomst	frequency, existence, occurrence
bussförare	bus driver	företag	enterprise
butiksbitråde	salesman, shop assistant	förman	foreman, supervisor
butikskassör	shop cashier	förskjuten arbetstid	staggered working-hours
butikspersonal	shop personell	förtjänst	earnings
byggnadsarbetare	construction worker	garagearbetare	garage hand
byggnadsverksamhet	construction	genomsnittlig timförtjänst	average hourly earnings
båtsman	boatswain	golvläggare	floor-layer
chaufför	chauffeur, driver	grupp	group
chefskock	chief cook	hela riket	the whole country
dagarbete	day-time work	helgdagslön	public holiday pay
dekoratör	decorator	heltidsanställd	full-time employee
deltidsanställd	part-time employee	hotellbiträde	hotel assistant
demonstratör	demonstrator	hotellpersonal	hotel personell
diversearbetare	general worker	hotellstädare	chamber-maid
dito (do)	ditto (id)	huggare	feller
djurskötare	cattleman	högst	not more than
djurstall	animal stable		
däckspersonal	deck ratings		
därav	of which		

indextal	index number	oavsett	irrespective of
industrigrupp	industrial branch	ob-tillägg (obe- kvämtidstillägg)	supplement for in- convenient work- ing-hours
intermittent 3- skiftsarbete	intermittent 3- shift work	olika omräkna	different, various recalculate
jungman	deck boy		
kallskänkschef	cold-buffet manager		
kock	cook	personal	personnel
kockelev	cook apprentice	personer med ned- satt arbetsförmåga	partially disabled persons
kockstuert	cook steward	premie (ackord)	wage incentive
kontinuerligt 3- skiftsarbete	continous 3-shift work	procent	per cent
kvartil (undre, öv- re)	quartile (lower, upper)	provision	commission
kvinnor	females	receptionist	receptionist
kökschef	master cook	redovisat antal	number reported
kön	sex	region	region
lagerpersonal	warehouse staff	renhållningsarbe- tare	cleaning worker
lager- och fabriks- mekaniker	mechanics in ware- houses and facto- ries	reparatör	repairman, mechanic
lantarbetare	farm worker, agri- cultural worker	reseersättning	compensation for travel expenses
lastbilsförare	lorry driver	restaurangassistent	kitchen assistant
län	county	restaurangbiträde	kitchen help
lärling	apprentice	rorgångare	quartermaster
lätmatros	ordinary seaman	rättare	farm foremen
lön	wage	samtliga	all
löneelement	wage element	semesterlön	annual holiday pay
löneform	method of payments, trend of wages	serveringspersonal	waiters
		servicepersonal	service staff
		skifttillägg	extra shift pay
		skogsarbetare	forestry worker
		skolad	skilled
m fl	and others	slamsugningsarbe- tare	slurry exhaustion worker
manliga	male	smed	smith
manuellt arbete	manual work	smörjare	greaser
maskinarbete	machinery work	stationspersonal	station workers
maskinförare (maskinskötare)	machine operator	stipulerad månads- lön	stipulated monthly salary
maskinpersonal	engine room ratings	storlek	size
matros	able seaman	storstadsområde	metropolitan area
medeltal	average	styckmästare	butcher-foreman
median	median	städpersonal	cleaners
mekaniker	mechanic	summa	sum, total
minderåriga	minor, juvenile		
minst	at least		
montör	mechanic, fitter		
murare	bricklayer	terminalarbetare	terminal worker
män	males	tidlön	time rate
mässman	messman	tidlönsarbete	time-work
		tidlönstimmar	hours of time-work
nattportier	night-porter	tillägg	supplement
naturaförmåner	payments (benefits) in kind	timförtjänst	hourly earnings
näringsgren	branch of industry	timme	hour
		timmerman	carpenter

total	total	yrke	occupation
traktorförare	tractor operator	yrkesarbetare	skilled worker
träarbetare	woodworker	(yrkeskunnig)	
tvåskiftsarbete (2-skift)	2-shift work	yrkesgrupp	occupational group
tvättare	laundryman	ålder	age
		år	year
underjordsarbete	underground work	årsförtjänst	annual earnings
uppgifter	reports, data		
uppräknat	blown up	övertid	overtime
urval	sample	övertidstillägg	overtime supplement
		övriga	other
verksamhetsområde	kind of activity		
verkstadspersonal	engineering worker		
vuxna	adult		
värde	value		

## STANDARD FOR SWEDISH CLASSIFICATION OF ECONOMIC ACTIVITIES (SNI)

Divi- sion/ group	Title	Divi- sion/ group	Title
<u>11</u>	Agriculture and hunting	<u>32</u>	Textile, wearing apparel and leather industries
<u>12</u>	Forestry and logging	321	Manufacture of textiles
<u>2-3</u>	Mining, quarrying and manufacturing	3211	Spinning, weaving and finishing textiles
<u>2</u>	Mining and quarrying	3212	Manufacture of made-up textile goods except wearing apparel
2301	Iron ore mining	3213	Knitting mills
2302	Non-ferrous ore mining	3214	Manufacture of carpets and rugs
29	Other mining	3215	Cordage, rope and twine industries
<u>3</u>	Manufacturing	3219	Manufacture of textiles not elsewhere classified
<u>31</u>	Manufacture of food, beverages and tobacco	322	Manufacture of wearing apparel, except footwear
311- 312	Food manufacturing	323	Manufacture of leather and products of leather, leather substitutes and fur, except footwear and wearing apparel
3111	Slaughtering, preparing and preserving meat	324	Manufacture of footwear, except vulcanized or moulded rubber or plastic footwear
3112	Manufacture of dairy products	<u>33</u>	Manufacture of wood and wood products, including furniture
3113	Canning and preserving of fruits and vegetables	331	Manufacture of wood and wood and cork products, except furniture
3114	Canning, preserving and processing of fish	3311	Saw mills, planing and other wood mills
3115	Manufacture of vegetable and animal oils and fats	33111	Sawing, planing and preservation of wood
3116	Grain mill products	33112	Manufacture of prefabricated wooden buildings and building joinery
3117	Manufacture of bakery products	33119	Manufacture of wooden materials not elsewhere classified
3118	Sugar factories and refineries	3312	Manufacture of wooden and cane containers and small cane ware
3119	Manufacture of cocoa, chocolate and sugar confectionery		
3121	Manufacture of food products not elsewhere classified		
3122	Manufacture of prepared animal feeds		
313	Beverage industries		
314	Tobacco manufactures		



3319	Manufacture of wood and cork products not elsewhere classified	356	Manufacture of plastic products not elsewhere classified
332	Manufacture of furniture and fixtures, except primarily of metal	<u>36</u>	Manufacture of non-metallic mineral products, except products of petroleum and coal
<u>34</u>	Manufacture of pulp, paper and paper products; printing and publishing	361	Manufacture of pottery, china and earthenware
341	Manufacture of pulp, paper and paper products	362	Manufacture of glass and glass products
3411	Manufacture of pulp, paper and paperboard	369	Manufacture of other non-metallic mineral products
34111	Pulp manufacturing	3691	Manufacture of structural clay products
34112	Paper and paperboard manufacturing	3692	Manufacture of cement, lime and plaster
34113	Fibreboard manufacturing	3699	Manufacture of non-metallic mineral products not elsewhere classified
3412	Manufacture of containers and boxes of paper and paperboard	<u>37</u>	Basic metal industries
3419	Manufacture of pulp, paper and paperboard articles not elsewhere classified	371	Iron and steel basic industries
342	Printing, publishing and allied industries	372	Non-ferrous metal basic industries
34201	Printing, incl. printing and publishing of newspaper	<u>38</u>	Manufacture of fabricated metal products, machinery and equipment
34202	Preparation of cliches, other printing plates and blocks	381	Manufacture of fabricated metal products, except machinery and equipment
34203	Bookbinding	3811	Manufacture of cutlery, handtools and general hardware
34204	Publishing	3812	Manufacture of furniture and fixtures primarily of metal
<u>35</u>	Manufacture of chemicals and of chemical, petroleum, coal, rubber and plastic products	3813	Manufacture of structural metal products
351	Manufacture of industrial chemicals	3819	Manufacture of fabricated metal products, except machinery and equipment, not elsewhere classified
352	Manufacture of other chemical products	382	Manufacture of machinery except electrical
353	Petroleum refineries	3821	Manufacture of engines and turbines
354	Manufacture of miscellaneous products of petroleum and coal		
355	Manufacture of rubber products		

3822	Manufacture of agricultural machinery and equipment	<u>39</u>	Other manufacturing industries
3823	Manufacture of metal and wood working machinery	<u>4101</u>	Electric light and power (private-owned plants)
3824	Manufacture of special industrial machinery and equipment except metal- and wood-working machinery	<u>5</u>	Construction
3825	Manufacture of office, computing and accounting machinery	501	Building and engineering, excavating
3829	Machinery and equipment except electrical not elsewhere classified, and machinery repairs	50110	Excavating and other foundation work
383	Manufacture of electrical machinery, apparatus, appliances and supplies	5012	Building and engineering
3831	Manufacture of electrical industrial machinery and apparatus	50121	Construction of buildings
3832	Manufacture of radio, television and communication equipment and apparatus	50122	Engineering (heavy construction)
3833	Manufacture of electrical appliances and housewares	502	Building crafts work
3839	Manufacture of electrical apparatus and supplies not elsewhere classified, and electrical repairs	50201	Building sheet metal work
384	Manufacture of transport equipment	50202	Plumbing, heating and ventilating work
3841	Ship and boat building and repairing	50203	Electrical installation work
3842	Manufacture and repair of railroad equipment	50204	Building glazing
3843	Manufacture of motor vehicles and parts and accessories	50205	Building-painting and paperhanging
3844	Manufacture of motorcycles and bicycles	50209	Building crafts work not elsewhere classified
3845	Manufacture and repair of aircraft	<u>6</u>	Wholesale and retail trade and restaurants and hotels
3849	Manufacture of transport equipment not elsewhere classified	<u>61</u>	Wholesale trade
385	Manufacture of professional and scientific, and measuring and controlling equipment not elsewhere classified, and of photographic and optical goods	<u>62</u>	Retail trade
		<u>63</u>	Restaurants and hotels
		<u>71</u>	Transport and storage
		<u>71232</u>	Stevedoring
		<u>951</u>	Repair services not elsewhere classified (house-hold appliances and motor vehicles)

Här lämnade uppgifter skyddas enligt 9 kap 4 § sekreteslagen (SFS 1980:100)

V g rätta av fel i namn och adress

## LÖNE- OCH TIDREDOVISNING LANTARBETARE

2:a kvartalet 1983

Blanketten insänds senast den 29 augusti 1983  
till

### F/AM 301

## Löner - lantarbetare

Var god besvara nedanstående frågor 1-2  
Sätt X i tillämplig ruta.

<p>1 Är Ert företag medlem i Skogs- och Lantarbetarivareförbundet (SLA)?</p>	<input type="checkbox"/> Ja	<p>→ Ange delagarnummer i SAF och sänd blanketten åter till SCB. Lämnna inga ytterligare uppgifter</p> <p>Delagarnummer i SAF</p>
	<input type="checkbox"/> Nej	
<p>2 Har Ert företag haft någon anställd arbetare under april - juni 1983?</p>	<input type="checkbox"/> Ja	<p>→ Besvara frågorna nedan, fyll i begärda uppgifter på omstående sida och sänd blanketten till SCB</p>
	<input type="checkbox"/> Nej	<p>→ Skriv under blanketten nedan och sänd blanketten till SCB</p>

### Underskrift

Företagets namn	Ort och datum
I detta ärende efterfrågas (TEXTA)	Underskrift
Telefon (riktlinj och abonnentnr)	

V G VÄND!

Blankettutgivare

**STATISTISKA CENTRALBYRÅN**

Enheten för arbetsmarknadsstatistik

Telefon

Riktlinj - abonnentnr - Ankn nr

08 - 14 05 80 4669 eller 4670



Löne- och tidredovisning  
LANTARBETARE  
2:a kvartalet 1983

• Uppgifterna bör avse tiden 1 april - 30 juni 1983.  
I annat fall antecknas här vilken period som avses.  
1 Period

Bla nr

..... / ..... / ..... 1983

1	2			3	4	5		6		7		8		9		10		11		12	13		14		15		16		17		18		19							
	Kön M=1 Kv=2	År	mån			dag	Arbetsstäl- lings- grupp	An- ställ- nings- grupp	Sätt kod- siffr enligt an- vis- ning- arna	Måna- der	Redo- visning ställ- ske på varje mån- ads- rad	Överenskommen fest månads-, vecko- eller timlön	Kronor	Öre	Arbetade timmar mot tid- lön (ord- inarie tid och över- tid)	Månadsavlönad: avtalad månadslön. Ovriga mot timmarna avrande tidlöns- belopp och av månadstillägg. Ej övertids-, ob- och skift- tillägg.	Kronor (ej ören)	Beraknat antal tim- mar (ord- inarie tid och över- tid)	Ackords- förtjänst. Ej över- tids-, ob- och skift- tillägg		Kronor (ej ören)	All över- tid (även förbered- else och avslut- ningsar- bete samt ersättar- göring)	Tim (ej halva)	Månads- avlönade: hela över- tidsersätt- ningen	Kronor (ej ören)	Tillägg för obe- kvam ar- betstid, skiftstill- lägg (en- dast till- lägget)	Kronor (ej ören)	Provision i samband med	tidlöns arbete	ackords- arbete	Kronor (ej ören)	Kalkvings-, föt- nings och grissnings- ersättning		Har ersätt- ning utgått även på ord- inarie tid?	Om Ja sätt X	Naturaformernas värde per månad (se anv.)	Fri bostad eller hyra	Fritt bransle och/ eller fri el- ström	Fri kost- logi samt andra formä- ner	
1							April 4																																	
							Maj 5																																	
							Juni 6																																	
2							April 4																																	
							Maj 5																																	
							Juni 6																																	
3							April 4																																	
							Maj 5																																	
							Juni 6																																	
4							April 4																																	
							Maj 5																																	
							Juni 6																																	
5							April 4																																	
							Maj 5																																	
							Juni 6																																	


**STATISTISKA CENTRALBYRÅN**

Enheten för arbetsmarknadsstatistik

**ANVISNINGAR**
**Löne- och tidredovisning för LANTARBETARE  
2:a kvartalet (blankett F/AM 301)**
**Allmänna anvisningar**

Om nytt löneavtal träffats för året skall lönen redovisas i den nya löneavtalet. Retroaktivt utbetalda lönen skall ingå med den del som avser 2:a kvartalet.

Lön och arbetstid redovisas för arbete utfört av lejd arbetskraft (ej lantbrukstjänstemän) under andra kvartalet.

Som lejd arbetskraft räknas ej brukaren själv och hans familjemedlemmar (dvs hustru, barn, barnbarn, föräldrar, far och morföräldrar, syskon, svägrar, svägerskor, mödrar, sonhustrur).

Arbetare som under andra kvartalet (1 april - 30 juni) enbart sysselsätts i skogsarbete samt arbetare vid maskinstationer redovisas ej. Av lantarbetare utfört skogsarbete medräknas endast om det utförts mot samma tidlöslön som jordbruksarbetet. För varje arbetare finns på blanketten tre rader (april, maj, juni). Skilda uppgifter lämnas för varje månad. Om annan avtalsperiod än månaden används, redovisas den period som så nära som möjligt sammanfaller med månaden.

Redovisningen skall avse hela den intjänta lönen innan avdrag gjorts för skatt, hyra, inköpta produkter och dylikt.

Semesterlön, semesterersättning, permitteringslön, sjuklön, samt lagstadda och kollektiva arbetsvillkor skall inte redovisas. Ersättningsfrån annan än arbetsgivaren (t ex från försäkringskassa) skall inte medtas.

Om fler än en blankett används, numreras blanketterna i övre högra hörnet.

**Kol 3 Anställningsgrupp**

I denna kolumn anges kodnumren för den anställningsgrupp, till vilken arbetaren räknas. Kodnumren för de olika anställningsgrupperna återfinns på nästa sida.

**Kol 5 Överenskommen fast månads-, vecko- eller timlön**  
Här redovisas för varje anställd den överenskomna fasta kontanta lönen (per månad, vecka eller timme) på ordinarie arbetstid.

**Kol 6 Tidlönsarbete Arbetade timmar**

Här redovisas hela antalet arbetstimmar mot tidlöslönen (både på ordinarie arbetstid och på övertid). Av lantarbetare utfört skogsarbete medräknas endast om det utförts mot samma tidlöslön som jordbruksarbetet.

Observera att även för arbetare med fast månadslön skall antalet arbetade timmar (inkl. övertidstimmar) redovisas i kol 6.

**Kol 7 Tidlönsarbete Kontant tidlöslön**

För timvelönad arbetare redovisas i kol 7 hela det mot arbetstimmar i kol 6 svarande tidlönsbeloppet inklusive sådana tillägg som månadstillägg för reparatör, skolad rättare, skolad ensamkotare och skolad förman i djurstall. Ordinarie tidlöslön för ersättningsarbete och för annat övertidsarbete skall inräknas men däremot inte övertidstillägg (som redovisas i kol 11), skifttillägg och tillägg för obekvämt arbetstid (som redovisas i kol 12). Provison redovisas i kol 13 - 14, kalvnings-, fölnings- och gräsningsersättning i kol 15 - 16 och naturförmanernas värde i kol 17 - 19. Semesterlön och semesterersättning, sjuklön och permitteringslön redovisas inte på denna blankett.

För arbetare med fast månadslön uppges i kol 7 månadslönen (det avtalade beloppet). Lön för övertidsarbete under månaden utöver den fasta månadslönen redovisas i kol 11. Skifttillägg och tillägg för obekvämt arbetstid redovisas i kol 12, provision i kol 13 - 14, kalvnings-, fölnings- och gräsningsersättning i kol 15 - 16 och naturförmanernas värde i kol 17 - 19. Semesterlön och semesterersättning, sjuklön och permitteringslön redovisas inte på denna blankett.

**Kol 8 Ackordsarbete Arbetade timmar**

Här redovisas hela det beräknade antalet arbetstimmar mot ackordslöslönen (ej skogsarbete) på ordinarie arbetstid och på övertid.

**Kol 9 Ackordsarbete Kontant ackordslön**

Skogsarbete redovisas inte. Övertidstillägg vid ackordsarbete redovisas i kol 11, tillägg för obekvämt arbetstid och skifttillägg i kol 12.

**Kol 10 Övertidsarbete Övertidstimmar**

Här redovisas alla arbetstimmar, vilka betalas som övertid i arbetstid vid egentligt övertidsarbete, vid förberedelse- och avslutningsarbete, vid ersättningsarbete på lördagar och på söndag och helgdagar och vid djurskoters arbete på helgdagsaftnar och 1 maj. Övertidstimmar vid kalvning (fölning, gräsning) som betalas med viss belopp per kalv (fot, kull) medräknas inte. Övertidstimmar mot tidlöslönen skall även redovisas i kol 6 och övertidstimmar mot ackordslönen i kol 8.

**Kol 11 Övertidsarbete Övertidstillägg**

För timvelönad arbetare redovisas här endast övertidstillägget, inte den ordinarie tidlöslönen (som redovisas i kol 7).

För arbetare med fast månadslön redovisas i kol 11 vad som betalas för övertidstimmar under månaden utöver den fasta månadslönen.

Vid ackordsarbete på övertid redovisas i kol 11 endast övertidstillägget, inte ackordslönen (vilken redovisas i kol 9).

**Kol 12 Tillägg för obekvämt arbetstid Skifttillägg**

Endast tillägg (t ex djurskoters tillägg för arbete på ordinarie arbetstid på lördagar och på söndag och helgdagar) redovisas här, inte tidlöslönen eller ackordslönen.

**Kol 13 14 Provison**

I denna kolumn redovisas provision med fördelning på om denna utgår i samband med tidlöslönen eller ackordsarbete. Om provision betalas års- eller halvårsvis anges här det ungefärliga beloppet för var och en av månaderna april, maj och juni.

**Kol 15 16 Kalvnings-, fölnings- och gräsningsersättning**

Betalning per kalv (fot, kull) vid kalvning (fölning, gräsning) redovisas här. Observera att om ersättningen utgår även på ordinarie tid, skall kryss anges.

**Kol 17 19 Naturförmanernas värde**

I kol 17 redovisas naturförmanernas värde för varje månad. Förmännen fri bostad värderas på ett av följande två sätt

- 1 Hyresvärdet uppskattas med ledning av ortens pris för jämförbara bostäder.
- 2 Hyresvärdet uppskattas med ledning av de värden av förmännen hyresfri bostad, som anges i senaste preliminärskattelabel.

Det beräknade värdet av förmännen fri bostad eller nedsett hyra anges i kol 17. Värdet av förmännen nedsett hyra (nedskattning), beräknas som skillnaden mellan hyresvärdet och avsett hyra. Förmännen fri kost och förmännen fri kost och logi värderas enligt preliminärskattelabel. Fräs naturprodukter t ex brånke, mjölk, potatis värderas enligt ortens pris. Deras genomsnittliga värde per månad anges. Vid tvivel rörande naturförmanernas värdering kan upplysningar lämnas på blankettens första sida under "Anmärkningar" (För t ex fri bostad uppges lägenhetens rumantal och utrustning med vättan, svöpp, badrum, wc och värmeledning. Det anges om fri värme ingår eller inte).

**VANDI**

Postadress

Gatadress

Telefon

Rikt nr Abonnentnr Ankn nr

115 81 STOCKHOLM

Karlavägen 100

08 14 05 80 4608 eller 4670

## Koder för anställningsgrupper (att redovisas i kol 3)

Arbetare, vars lön är reducerad på grund av nedsatt arbetsförmåga, räknas, oavsett yrke och arbetsuppgifter till gruppen "Arbetare med nedsatt arbetsförmåga" (kodsiffror 90). Uppgifter skall inte lämnas för arbetare under 16 år.

Kod-  
siffror

01	Arbetare som fyllt 16 men inte 17 år	51	Rättare Yrkesarbetare som anställts för att utöver eget arbete fungera som förman.
02	Arbetare som fyllt 17 men inte 18 år	52	Skolad rättare Rättare som genomgått 40 veckors kurs i driftsledning eller på annat sätt förvärvat motsvarande teoretiska kunskaper
11	Arbetare som fyllt 18 men inte 19 år	61	Djurskötare Yrkesarbetare som fyllt 19 år och antingen varit sysselsatt som djurskötare minst 12 månader eller genomgått gymnasieskolans jordbrukalinje och varit sysselsatt som djurskötare minst sex månader.
03	Arbetare som fyllt 18 år och som endast utfört arbete med skötsel av sockerbetor.	62	Yrkeskunnig djurskötare Arbetare enligt 61 med ytterligare minst tre års yrkesvana.
12	Arbetare som fyllt 19 år och inte är anställd som yrkesarbetare enligt nedan.	71	Ensmäskötare i djurstall Arbetare enligt 62 som är ensmäskötare i ladugård med mjölkkor eller i svinstall.
21	Traktorförare Yrkesarbetare som fyllt 19 år och antingen varit sysselsatt som traktorförare minst ett år eller genomgått gymnasieskolans jordbrukalinje och varit sysselsatt som traktorförare minst sex månader.	72	Skolad ensmäskötare i djurstall Arbetare enligt 71 som genomgått ladugårdsförmanskurs eller på annat sätt förvärvat motsvarande teoretiska kunskaper.
22	Yrkeskunnig traktorförare Arbetare enligt 21 med ytterligare minst tre års yrkesvana.	73	Biträdande förman i djurstall Arbetare enligt 61 och 62 som under förmäns frånvaro övertar dennes arbetsuppgifter.
31	Maskinförare Yrkesarbetare som regelmässigt kör och sköter stora och komplicerade lantbruksmaskiner	81	Förman i djurstall Yrkesarbetare enligt 62 som är förste man i djurstall, vars skötsel erfordrar minst två fullvuxna arbetare, och som utöver eget arbete har att leda och övervaka arbetet i djurstallet.
32	Yrkeskunnig maskinförare Arbetare enligt 31 med minst tre års yrkesvana	82	Skolad förman i djurstall Förman som genomgått ladugårdsförmanskurs eller på annat sätt förvärvat motsvarande teoretiska kunskaper.
41	Maskinskötare Yrkesarbetare som genomgått minst 12 veckors kurs i maskinskötsel eller som har motsvarande utbildning.	90	Arbetare med nedsatt arbetsförmåga.
42	Smed		
43	Reparatör Yrkesarbetare som genomgått kurs i verkstadskola eller kurs i maskinlära och som har minst två års verkstadspraktik.		
44	Byggnadsarbetare (slöjdare, snickare m fl.)		

ARBETARLÖNER  
Blankett F/AM 103

Här lämnade uppgifter erhåller sekretesskydd enligt 9 kap 4 § sekretesslagen (SFS 1980:100)

Felaktiga adressuppgifter rättas under punkt E, nedan.

Rad 1  
2  
3  
4  
5

**F/AM 103**

ASNR	ORGANISATIONSNR	STRATUM	STORL	A-SNI	LK	STYRK	ANT

**LÖNER 2:A KVARTALET 1983, ARBETARE INOM INDUSTRI M M**

Vi ber Er sända in de på denna blankett begärda löneuppgifterna för arbetare senast ovan angivet datum i bifogade svarskuvert. Om företaget har flera arbetsställen skall uppgifterna på denna blankett avse det arbetsställe som anges på rad 2 och 3 ovan

**Läs först igenom all vår information – Ni kan då lättare lämna uppgifterna**

**Undersökningens syfte**

Syftet med undersökningen är att belysa löneförhållandena för arbetare inom näringarna gruvor och mineralbrott, tillverkningsindustri (inkl förlägg), elverk, stuveri och reparation av hushållsvaror och fordon. Resultatet av undersökningen redovisas på mycket detaljerad nivå, vilket gör det viktigt att alla företag medverkar. Användare av denna statistik är arbetsmarknadsorganisationerna, olika statliga och kommunala organ, företag, forskare m.fl

**Statistiksamarbete**

Överenskommelse har träffats med Svenska Arbetsgivareföreningen (SAF), Kooperationens Förhandlingsorganisation (KFO), Tidningarnas Arbetsgivareförening (TA) och Statsföretagens Förhandlingsorganisation (SFO) om samarbete vid insamling m m av industrarbetarlöner 2 a kvartalet. Om Ert företag på grund av medlemskap i förbund anskutet till SAF, KFO, TA eller SFO lämnar uppgifter till dessa organisationers statistik avseende arbetarlöner 2 a kvartalet behöver endast uppgifter under A nedan anges.

**Bilagor**  
Anvisningar  
Svarskuvert  
(portofritt)

**Information**

Vi vill göra Er uppmärksam på att lönen skall redovisas i 1983 års lönenivå och att eventuell retroaktivt utbetald lön endast skall ingå med den del som avser 2 a kvartalet

Vi påminner om att skyldighet föreligger att lämna dessa uppgifter enligt särskild kungörelse (SFS 1966:37).

Var vänlig uppgä alltid organisationsnr ovan om Ni skriver eller ringer till oss.

På förhand tack för Er medverkan  
STATISTISKA CENTRALBYRÅN

<b>A</b>	Om Ni lämnar uppgifter till SAFs, KFOs, TAs eller SFOs statistik ang arbetarlöner 2:a kv var vänlig ange förbund och delägarn/Bokföringsnr och återsänd blanketten till SCB	Förbund	Delägarn/Bokföringsnr
<b>B</b>	Hade Ni under hela eller någon del av 2:a kv några arbetare anställda? <input type="checkbox"/> Ja → Lämna löneuppgifter retroaktivt utbetald lön på nästa sida samt återsänd blanketten till SCB <input type="checkbox"/> Nej → Uppge kontaktperson nedan samt återsänd blanketten till SCB		
<b>C</b>	<b>Adressuppgifter</b> (ifylls endast om uppgift i adressfältet, rad 1-5, är felaktig) Företagets nya namn (rad 1)      Arbetsställets benämning (rad 2) Ny utdelningsadress, postnummer och ort (rad 4-5)		
<b>D</b>	Kontaktperson i detta ärende: V g TEXTA	Riktnr	Abonnentr
			Var god rätta felaktigt nr

Blankettutgivare      Postadress      Telefon      Abonnentr      Begär      Var god vänd!



**STATISTISKA CENTRALBYRÅN**

Enheten för arbetsmarknadsstatistik

701 89 ÖREBRO

019

14 03 20

"Arbetarlöner"

SCB F/AM 103/174/09 1983 ALJ 410 03 118 100002 8705 247A (P. 1-65)

## LÖNER 2:a kvartalet 1983, arbetare inom industri m m

- V g läs bifogade anvisningar
- Redovisa endast **hela** kronor och timmar
- Redovisningsperioden skall anskuta till 2:a kv så nära som möjligt.

Redovisningsperiodens Första datum (mån, dag)	Sista datum (mån, dag)
9-12	13-16

Blanketten insänds till  
 Statistiska centralbyrån  
 F/AM  
 701 89 ÖREBRO

Kolumn 1	Kolumn 2			Kolumn 3	Kolumn 4	Kolumn 5	Kolumn 6	Kolumn 7	Kolumn 8	Kolumn 9	Kolumn 10	Kolumn 11	Kolumn 12	Kolumn 13
Arbetarkategori och arbetstidstakt	SCBs ant. (fylls inte)			Tidlönsarbete	Ackordsarbete		Övertidsarbete		Tillägg för skift, obekväma eller förskjuten arbetstid	Helgdagslön (helgdagsersättning)	Andra förmåner	Totalsumma		
				Faktisk arbetstid (även övertid och skifttid)	Tidlöns- (ej övertids- och skift- tillägg, helgdagslön)	Faktisk arbetstid (även övertid och skifttid)	Ackordslön (ej övertids- och skift- tillägg, helgdagslön)	All övertid vid såväl tidlöns- som ackordsarbete				Övertidstillägg (Obs! endast tillägget)	Under 2:a kv utförda arbetstim	Arbetslön och förmåner under 2:a kv
				Timmar	Kronor	Timmar	Kronor	Timmar				Kronor	Kronor	Kronor
	19	20-21	25-26	27-34	35-42	43-50	51-58	59-66	67-74	75-82	83-90	91-98	99-106	107-114
<b>A Vuxna män</b>														
Dagarbete			11											
2-skiftsarbete			12											
Intern 3-skiftsarbete			13											
Kont 3-skiftsarbete			14											
Underjordsarbete			15											
<b>B Vuxna kvinnor</b>														
Dagarbete			21											
2-skiftsarbete			22											
Intern 3-skiftsarbete			23											
Kont 3-skiftsarbete			24											
Underjordsarbete			25											
<b>C Minderåriga och lärlingar</b>														
Män			30											
Kvinnor			40											

Anmärkning: Skriv gärna en förklaring här om någon lön m m är påfallande hög eller låg

### Tidsåtgång (frivillig uppgift)

Ungefärlig tidsåtgång för ifyllandet av blanketten.  
 Markera något alternativ.

- Mindre än 1 timme
- 1-3 timmar
- Mer än 3 timmar





STATISTISKA CENTRALBYRÅN  
Enheten för arbetsmarknadsstatistik

## ANVISNINGAR

till blankett F/AM 103

Löner 2:a kvartalet 1983

Arbetare inom industri m

Om nytt löneavtal träffats skall lönen redovisas i nya löne-nivån. Retroaktiv utbetalad lön skall ingå med den del som avser 2:a kvartalet.

Redovisningen skall avse lönen före av företaget verkställda skatteavdrag.

Löner för arbetare med fast månads- eller veckolön redovisas enligt särskild anvisning på nästa sida.

### Redovisningsperiodens längd

Överst på uppgiftsidan på blanketten anges redovisnings-periodens första och sista dag. Denna period skall ligga så nära 2:a kvartalet (0401--0630) som möjligt. Perioden skrivs t ex 0401--0630.

### Kol 1 Arbetarkategori och arbetstidsart

Uppgifterna skall endast avse arbetare (inberäknat förman som regelmässigt deltar i arbetet samt lagerarbetare och chaufförer). Personal som utför både arbetare- och tjänstemannauppgifter medtas, om de huvudsakligen deltar i produktionen.

Följande arbetarkategorier skall inte redovisas: Skogs- och jordbruksarbetare, hemarbetare, butikspersonal, servitriser, städningpersonal, yrkesskoleelever och ägare till firma registrerad på ägaren själv.

Varje arbetare redovisas i den grupp han/hon huvudsakligast tillhört under 2:a kvartalet. Praktikanter redovisas i gruppen minderåriga och lärlingar. Som minderåriga räknas personer som inte fyllt 18 år före ingången av 2:a kvartalet (födda 1 april 1965 eller senare), om inte annan åldersgräns förekommer i gällande avtal.

### Kol 3 Tidlönsarbete, faktisk arbetstid

Här redovisas all faktisk arbetad tidlönsbetald tid (inkl tid, varunder ackordskompensation utgått) vid dag- och skiftarbete på ordinarie tid och övertid; även betald restid, gångtid och väntetid medtas men inte tid då blandat ackord tillämpats. Jfr anvisningar till kol 5.

Tid då arbete inte förekommit (t ex semesterdagar, helgdagar, helgdagsaftonstimmar, lediga dagar i samband med omfördelning av arbetstiden) medräknas inte.

### Kol 4 Tidlönsarbete, arbetslön

Här redovisas all tidlön som utbetalats under 2:a kvartalet vid rent tidlönsarbete. Ackordskompensation samt ersättning för res- och gångtid, väntetid samt förmanstillägg medtas. I den mån arbetande förman huvudsakligen har ackordarbete inräknas förmanstillägg i kol 6. S k skiftformstillägg (eller liknande tillägg) vid 3-skift i samband med tidlönsarbete redovisas i kol 4. Vid premieackord, driftsackord eller andra former av blandade ackord redovisas tidlönedelen i kol 6. Traktamenten redovisas inte.

Övertidstillägg redovisas i kol 8, skifttillägg, son- och helgdagskifttillägg samt tillägg för förskjutet och obekvamt arbetstid i kol 9 och helgdagslön i kol 10.

### Kol 5 Ackordarbete, faktisk arbetstid

Här redovisas all ackordstid (tid, varunder arbetsfortjänsten på något sätt är beroende av arbetsprestationen) vid dag- och skiftarbete på ordinarie tid och övertid. Till ackordstid räknas även tid, varunder premieackord, driftsackord eller andra former av blandade ackord tillämpats.

Tid då arbete inte förekommit (t ex semesterdagar, helgdagar, helgdagsaftonstimmar, lediga dagar i samband med omfördelning av arbetstiden) medräknas inte.

### Kol 6 Ackordarbete, arbetsförtjänst

Här redovisas all ackordsförtjänst, både förskott, som svarar mot i kol 5 angiven tid, och överskott, som utbetalats under 2:a kvartalet. Även vid premieackord eller driftsackord eller andra former av blandade ackord redovisas hela förtjänsten i kol 6, såväl den fasta delen (tidlönedel) som den rörliga delen (premie, bonus o d). Mättningskostnader till arbetarnas matningsman medräknas. S k skiftformstillägg (eller liknande tillägg) vid 3-skift i samband med ackordarbete redovisas i kol 6. Övertidstillägg redovisas i kol 8, skifttillägg, son- och helgdagskifttillägg samt tillägg för förskjutet och obekvamt arbetstid i kol 9 och helgdagslön i kol 10.

### Kol 7 Övertidsarbete, timmar

Här redovisas alla övertidstimmar, både på tidlön och ackord, som enligt avtal ar övertid eller betalas som övertid. Vid skiftarbete skall i denna kolumn endast redovisas tid utöver den för skiftgången fastställda normala arbetstiden.

### Kol 8 Övertidsarbete

Här redovisas endast tillägget för i kol 7 redovisad övertid. Grundtimlön vid övertidsarbete redovisas i kol 4 eller 6. Ersättning vid jourtjänst redovisas i kol 11.

### Kol 9 Skifttillägg m m

Här redovisas endast tillägget vid skiftarbete samt vid förskjutet och obekvamt arbetstid, dock inte övertidstillägg. Jfr anvisningar till kol 7 och 8. S k skiftformstillägg (eller liknande tillägg) vid 3-skift redovisas i kol 4 resp kol 6. Jfr anvisning till kol 10.

### Kol 10 Helgdagslön (helgdagsersättning)

Här redovisas ersättning som enligt avtal utgår för vissa bestämda helgdagar då arbete inte förekommit. S k helgtillägg vid skiftarbete eller vid förskjutet eller obekvamt arbetstid, som infaller på son- och helgdagar, upptas inte i denna kolumn utan redovisas i kol 9.

### Kol 11 Andra förmåner

Här redovisas vardet av naturförmåner i form av fritt förfogande av bidrag till eller prisnedsättning av bostad, måltider, ved, lyse, bil, arbetskläder och tvätt av dessa (dock inte skyddskläder enligt arbetarskyddslagen) o d.

Vidare upptas ersättning för jourtjänst, permitteringslön, ersättning vid militärtjänstgöring, familjebidrag enligt avtal, mera regelbundet utgående gratifikationar, semesterstipendium o d samt sjukersättning utöver försäkringskassans förmåner.

Följande ersättningar, tillägg eller kostnader skall inte redovisas.

Semesterlön eller -ersättning.

Resersättning, bidrag o d.

Bidrag till medicin, läkarvård o d.

Arbetsgivaravgifter (lagstadgade eller avtalsbestämda) samt andra kostnader som sammanhänger med den egna arbetsstyrkans storlek eller sammansättning, som t ex ATP-avgift, sjukförsäkringsavgift eller grupplivförsäkringsavgift.

Kostnadsersättningar, t ex ersättning för kostnader vid tjänsteresa, traktamenten, ersättning för bruk av privat bil i tjänsten och verktygsersättningar.

## REDOVISNING AV LÖNER FÖR ARBETARE MED FAST MÅNADS- ELLER VECKOLÖN

Följande anvisningar avser endast ifyllande av kolumn 3, 4, 5, 6 och 10. Anvisningarna på första sidan ska följas för övriga kolumner. Avsikten med beräkningarna är att få en jämförelse med timavlönade arbetare. Separat beräkning måste ske för varje rad på blanketten enligt kolumn 1.

**Beräkning av teoretisk timförtjänst**

Summan av överenskomna månads-/veckolöner (inklusive eventuella fasta tillägg) under 2:a kvartalet för en viss arbetarkategori och arbetstidsart enligt kol 1 divideras med den teoretiska arbetstiden för dessa arbetare (13 X genomsnittlig veckoarbetstid en helgfri vecka X genomsnittligt antal arbetare i denna kategori under kvartalet).

**Exempel:** Vuxna män, dagarbete. Summa överenskomna löner under 2:a kvartalet (inklusive fasta tillägg) 153 400 kr, genomsnittlig veckoarbetstid 40 timmar, 11 arbetare i genomsnitt under kvartalet.

$$\text{Teoretisk timförtjänst} = \frac{153\,400}{13 \times 40 \times 11} = 26,82 \text{ kr/tim.}$$

**Kol 3 Tidlönsarbete, faktisk arbetstid**

Här anges faktiska arbetstimmar vid arbete utan prestationslönedel.

**Kol 4 Tidlönsarbete, arbetslön**

Den teoretiska timförtjänsten enligt ovan multipliceras med timmar i kol 3. Till detta adderas eventuella rörliga tillägg för timmar i kol 3 (t ex smutstillägg).

**Kol 5 Ackordsarbete, faktisk arbetstid**

Här anges faktiska arbetstimmar vid arbete med prestationslönedel.

**Kol 6 Ackordsarbete, ackordsförtjänst**

Den teoretiska timförtjänsten enligt ovan multipliceras med timmar i kol 5. Till detta adderas prestationslönedelen och eventuella rörliga tillägg för timmar i kol 5 (t ex smutstillägg).

**Kol 10 Helgdagslön**

Här anges den beräknade lönesumma som svarar mot de timmar då arbete inte utförts och löneavdrag inte gjorts p g a helgdagar och avtalsfasta fridagar. Lönesumman beräknas som totala antalet helgtimmar multiplicerade med den teoretiska timförtjänsten enligt ovan. Till detta adderas eventuellt separat utbetald helgdagslön motsvarande prestationslönedelen.

**Exempel:** 5 helg- och fridagar a 8 tim/dag med timförtjänst enligt ovan och 11 arbetare. Helgdagslön motsvarande prestationslönedelen 735 kr.

$$\text{Helgdagslön} = 5 \times 8 \times 11 \times 26,82 + 735 = 12\,535 \text{ kr.}$$

Vid summering av beräknade delar av lönesumman till kol 13 på blanketten kan det uppstå en skillnad mellan faktiskt utbetald lönesumma och beräknad summa. Om så är fallet, justeras beloppet i kol 4 eller 6, så att summan i kol 13 är lika med faktiskt utbetald lönesumma.

Om redovisningen på något sätt avviker från dessa anvisningar, bör detta noteras under "Anmärkningar" nederst på blanketten.

ARBETARLÖNER  
Blankett F/AM 104

Här lämnade uppgifter erhåller sekretesskydd enligt 9 kap 4 § sekretesslagen (SFS 1980:100)

Felaktiga adressuppgifter rättas under punkt C nedan

Rad 1  
2  
3  
4  
5

## F/AM 104

ASNR	ORGANISATIONSNR	STRATUM	STORL	A-SNI	LK	STYRK	ANT

### LÖNER 2:A KVARTALET 1983, ARBETARE INOM BYGGNADS- OCH ANLÄGGNINGSVERKSAMHET M M

Vi ber Er sända in de på denna blankett begärda löneuppgifterna för arbetare senast ovan angivet datum i bifogade svarskuvert. Om företaget har flera lokalkontor skall uppgifterna på denna blankett avse det kontor som anges på rad 2 och 3 ovan

**Läs först igenom  
all vår information –  
Ni kan då lättare  
lämna uppgifterna**

#### Undersökningens syfte

Syftet med undersökningen är att belysa löneförhållandena för arbetare inom byggnadsverksamheten. Resultatet av undersökningen redovisas på mycket detaljerad nivå, vilket gör det viktigt att alla företag medverkar. Användare av denna statistik är arbetsmarknadsorganisationerna, olika statliga och kommunala organ, företag, forskare m. fl.

#### Statistiksamarbete

Överenskommelse har träffats med Svenska Arbetsgivareföreningen (SAF) om samarbete vid insamling m m av byggnadsarbetarlöner 2:a kvartalet. Om Er företag på grund av medlemskap i förbund anslutet till SAF lämnar uppgifter till organisationens statistik avseende arbetarlöner 2:a kvartalet behöver endast uppgifter under A nedan anges.

#### Information

Vi vill göra Er uppmärksam på att lönen skall redovisas i 1983 års lönenivå och att eventuell retroaktivt utbetald lön endast skall ingå med den del som avser 2:a kvartalet.

Vi påminner om att skyldighet föreligger att lämna dessa uppgifter enligt särskild kungörelse (SFS 1966:37).

Var vänlig uppgå alltid organisationsnr ovan om Ni skriver eller ringer till oss.

På förhand tack för Er medverkan  
STATISTISKA CENTRALBYRÅN

**Bilagor**  
Anvisningar  
Svarskuvert  
(portofritt)

<b>A</b>	Om Ni lämnar uppgifter till SAFs statistik ang arbetarlöner 2:a kv var vänlig ange förbund och delägarnr och återsänd blanketten till SCB.	Förbund	Delägarnr
<b>B</b>	Hade Ni under hela eller någon del av 2:a kv några arbetare anställda? <input type="checkbox"/> Ja → Lämna löneuppgifter på nästa sida samt återsänd blanketten till SCB. <input type="checkbox"/> Nej → Uppge kontaktperson nedan samt återsänd blanketten till SCB		
<b>C</b>	<b>Adressuppgifter</b> (fylls endast om uppgift i adressfältet, rad 1-5, är felaktig) Företagets nya namn (rad 1) Ny utdelningsadress, postnummer och ort (rad 4-5) Arbetsställets benämning (rad 2)		
<b>D</b>	Kontaktperson i detta ärende: V g TEXTA	Riktnr	Abonnentrnr
			Var god rätta felaktigt nr

Blankettutgivare

Postadress

Telefon

Riktnr

Abonnentrnr

Begär

Var god vänd



**STATISTISKA CENTRALBYRÅN**  
Enheten för arbetsmarknadsstatistik

701 89 ÖREBRO

019

14 03 20

"Arbetarlöner"

## LÖNER 2:a kvartalet 1983, arbetare inom bygnads- och anläggningsverksamhet

- V g läs bifogade anvisningar.
- Redovisa endast **hela** kronor och timmar.
- Redovisningsperioden skall anskjuta till 2:a kv så nära som möjligt.

Redovisningsperiodens	
Första datum (mån, dag)	Sista datum (mån, dag)
—	—
9-12	13-16

Blanketten insänds till  
Statistiska centralbyrån  
F/AM  
701 89 ÖREBRO

Kolumn 1 Arbetarkategori Näringsgren	Kolumn 2 SCBs ant. Ilytes inte		Kolumn 3 Tidlönsarbete		Kolumn 4 Ackordsarbete		Kolumn 5 Ackords- lön		Kolumn 6 Ackords- lön		Kolumn 7 Övertidsarbete		Kolumn 8 Övertids- tillägg		Kolumn 9 Tillägg för skift		Kolumn 10 Andra förmåner		Kolumn 11 Andra förmåner (ej reser- sättning, traktement och kostnads- ersättning)		Kolumn 12 Totalsumma		Kolumn 13		
			Faktisk arbetstid (även övertid och skifttid)	Tidlöns- (ej övertids- och skift- tillägg)	Faktisk arbetstid (även övertid och skifttid)	Ackords- lön (ej övertids- och skift- tillägg)	Ackords- lön (ej övertids- och skift- tillägg)	All övertid vid såväl ackords- arbete	Övertids- tillägg Obs! endast tillägget	Tillägg för skift, obekvämt eller för- skjuten arbetstid	Andra förmåner (ej reser- sättning, traktement och kostnads- ersättning)	Under 2:a kv utlöda arbetstim		Arbetslön och förmåner under 2:a kv											
			Timmar	Kronor	Timmar	Kronor	Timmar	Kronor	Timmar	Kronor	Kronor	Kronor	Kronor	Kronor	Kronor	Kol 3 + 5 Timmar	Kol 4 + 6 + 8 + 9 + 11 Kronor								
<b>A VUXNA MÄN</b>	19	20-21	25-26	27-34	35-42	43-50	51-58	59-66	67-74	75-82	91-98	99-106	107-114												
Betongarbetare, övriga byggnadsarbetare				10																					
Murare				31																					
Träarbetare				41																					
Golvläggare				43																					
Bitförare m fl				55																					
Maskinförare				57																					
Smeder och montörer				61																					
Väg och vattenbyggnadsarbetare				62																					
Elektriskt installationsarbete				63																					
Rörledningsarbete				64																					
Måleriarbete				65																					
Glasmåsteriarbete				66																					
Bleck- och plåtslageriarbete				67																					
<b>B VUXNA KVINNOR</b>				71																					
Byggnadsstädskor				71																					
Övriga byggnadsarbetare				72																					
<b>C LÄRLINGAR OCH MINDER- ÅRIGA</b>				91																					

Anmärkningar Skriv gärna en förklaring här om någon lön m är påfallande hög eller låg	<b>Tidsåtgång (frivillig uppgift)</b>	
	Ungefärlig tidsåtgång för ifyllandet av blanketten. Markera nÅquot alternativt.	Mindre än 1 timme
		1-3 timmar
		Mer än 3 timmar


**STATISTISKA CENTRALBYRÅN**

Enheten för arbetsmarknadsstatistik

Om nytt löneavtal träffats skall lönen redovisas i nya lönenivån. Retroaktivt utbetald lön skall ingå med den del som avser 2:a kvartalet.

Redovisningen skall avse lönen före av företaget verkställda skatteavdrag.

**Redovisningsperiodens längd.**

Överst på uppgiftssidan på blanketten anges redovisningsperiodens första och sista dag. Denna period skall ligga så nära 2:a kvartalet (0401-0630) som möjligt. Perioden skrivs i ex 0401-0630.

**Kol 1 Arbetarkategori**

Uppgifterna skall endast avse **arbetare** (inberäknat forman som regelmässigt deltar i arbetet). Personal som utför både arbetare- och tjänstemannauppgifter medtas, om de huvudsakligen deltar i produktionen.

Följande arbetarkategorier skall **inte** redovisas

Skogs- och jordbruksarbetare, hemarbetare, butikspersonal, servitriser, annan städtjänstpersonal an byggnadsstäderskor, yrkesskolelever och agare till firma registrerad på agaren själv.

**Arbetarkategori 10**

Till gruppen **betongarbetare, övriga byggnadsarbetare** förs även bilförare och maskinförare som ingår i ackordslag och uppbar timlön. Bergsprängare och manliga byggnadsstäders redovisas här.

**Arbetarkategori 41**

Bland **träarbetare** upptas timmerman, snickare och ställningsbyggare.

**Arbetarkategori 55**

Till **bilförare** m fl förs förare av bil, traktor, lastmaskin, truck och dumper. Bilförare som ingår i ackordslag och uppbar timlön redovisas under arbetarkategori 10.

**Arbetarkategori 57**

Till **maskinförare** förs förare av kran, gravmaskin, vaghvvel samt schaktnings- och planeringsmaskiner. Maskinförare som ingår i ackordslag och uppbar timlön förs till arbetarkategori 10.

**Arbetarkategori 61**

Till **smeder och montörer** förs järn- och verkstadsarbetare och reparatörer. Avser endast företag med husbyggnadsverksamhet.

**Arbetarkategori 62**

Till **väg- och vattenbyggnadsarbete** förs även bilförare, maskinförare och rörarbetare i företag som framställer sysslår med väg- och vattenbyggnadsarbete.

**Arbetarkategori 71**

Har redovisas **byggnadsstäderskor**. Kontorsstäderskor o d skall inte redovisas.

**Arbetarkategori 72**

Har redovisas kvinnliga **övriga byggnadsarbetare**, som inte är byggnadsstäderskor.

**Arbetarkategori 91**

Till **lärlingar och minderåriga** hanförs lärlingar, minderåriga män samt praktikanter. Yrkesskolelever, som företaget sysselsätter, samt arbetare med utbildningslön enligt särskilt avtal skall ej redovisas på blanketten. Som minderåriga räknas personer som inte uppnått 18 års ålder före ingången av 2:a kvartalet (födda 1 april 1965 eller senare), såvida inte annan åldersgräns förekommer i gällande avtal.

**Kol 3 Tidlönsarbete, faktisk arbetstid**

Har redovisas all **faktiskt arbetad** tidlönsbetald tid (inkl tid, varunder ackordskompensation utgått) vid dag- och skiftarbete på ordinarie tid och overtid; även gångtid, väntetid och betald restid medtas (dock **inte** den restid som svarar mot utgående ersättning för resa till och från arbetet)

**ANVISNINGAR**

till blankett F AM 104

**Loner 2:a kvartalet 1983**

Arbetare inom byggnads- och anläggningsverksamhet m m

**Tid då arbete inte förekommit** (t ex semesterdagar, helg dagar, helgdagsaftontimmar, lediga dagar i samband med omfördelning av arbetstiden) **medräknas inte**.

Aven för arbetare med fast vecko eller månadslösn skall redovisningen endast avse **faktiskt arbetade** timmar

**Kol 4 Tidlönsarbete, arbetslön**

Har redovisas all tidlön som utbetalts under 2:a kvartalet vid rent tidlönsarbete. Ackordskompensation samt ersättning för res- och gångtid, väntetid samt formanstillägg medtas. I den mån arbetande forman huvudsakligen har ackordarbete inräknas formanstillägg i kol 6. Kallorls, smuts, väntetillägg o d vid tidlönsarbete medtas

Vid premieackord, driftsackord eller andra former av blandade ackord redovisas tidlönedelen i kol 6. Traktamenten redovisas inte.

**Övertidstillägg redovisas i kol 8**, skifttillägg, som och helgdagskifttillägg samt tillägg för forskjuten och obekvämt arbetstid i kol 9. Jfr anvisningar till kol 6, 8 och 9

**Kol 5 Ackordarbete, faktisk arbetstid**

Har redovisas all ackordstid vid dag- och skiftarbete på ordinarie tid och overtid. Som ackordstid räknas tid, varunder arbetsförtjänsten på något sätt är beroende av arbetsprestationen, sålunda även tid varunder premieackord eller andra former av blandade ackord tillämpas

**Tid då arbete inte förekommit** (t ex semesterdagar, helg dagar, helgdagsaftontimmar, lediga dagar i samband med omfördelning av arbetstiden) **medräknas inte**.

**Kol 6 Ackordarbete, arbetsförtjänst**

Har redovisas all ackordsförtjänst, både **forskott**, som svarar mot i kol 5 angiven tid och **överskott**, som utbetalts under 2:a kvartalet. Aven vid premieackord eller driftsackord eller andra former av blandade ackord redovisas hela för tjänsten i kol 6, såväl den fasta delen (tidlönedel) som den rörliga delen (premie, bonus o d). **Matningskostnader** till arbetarnas matningsman **medräknas** och även kallorls, smuts, väntetillägg o d vid ackordarbete

**Övertidstillägg redovisas i kol 8**, skifttillägg, som och helgdagskifttillägg samt tillägg för forskjuten och obekvämt arbetstid i kol 9.

**Kol 7 Övertidsarbete, timmar**

Har redovisas alla overtidstimmar, både på tidlön och ackord, som enligt avtal är overtid eller betalas som overtid. Vid skiftarbete skall i denna kolunn endast redovisas tid utöver den för skiftgången fastställda normala arbetstiden. **OBS att overtidstimmarna även skall vara inräknade i tidlöns- resp ackordstimmarna i kol 3 och 5.**

**Kol 8 Övertidstillägg, kronor**

Har redovisas **endast overtidstillägget** för i kol 7 angivna timmar. **OBS! Grundtimlönen vid overtidsarbete skall redovisas i kol 4 och 6.**

**Kol 9 Skifttillägg m m**

Har redovisas endast **tillägget** vid skiftarbete samt vid forskjuten och obekvämt arbetstid, dock inte overtidstillägg.

**Kol 11 Andra förmåner**

Har redovisas värdet av **naturförmåner** i form av fritt för fogande av, bidrag till eller prisnedsättning av bostad, mål (tid, ved, lyse, bil, arbetskläder och tvätt av dessa (dock inte skyddskläder enligt arbetarskyddslagen) o d

Vidare upptas **ersättning för jourtjänst**, permitteringsslön, ersättning vid militärtjänstgöring, familjebidrag enligt avtal, mera regelbundet utgående **gratifikationer**, semesterpenning o d samt sjukersättning utöver försäkringsförmåner

Vänd!

Följande ersättningar, tillägg eller kostnader skall inte redovisas:

**Semesterlön eller -ersättning.**

**Resersättning, -bidrag o d.**

**Bidrag till medicin, läkarvård o d.**

**Arbetsgivaravgifter** (lagstadgade eller avtalsbestämda) samt andra kostnader som sammanhänger med den egna arbetsstyrkans storlek eller sammansättning, som t ex ATP-avgift, sjukförsäkringsavgift eller grupplivförsäkringsavgift.

**Kostnadsersättningar**, t ex ersättning för kostnader vid tjänsteresa, traktamenten, ersättning för bruk av privat bil i tjänsten och verktygsersättningar.

Om redovisningen på något sätt avviker från dessa anvisningar, bör detta noteras under "Anmärkningar" nederst på blanketten.

**Blankett F/AM 212**

Har lämnade uppgifter erhåller sekretesskydd enligt 9 kap 4 § sekretesslagen (SFS 1980:100)

**LÖNER VARUHANDEL 1983**

Blanketten svarar på frågan om löner inom varuhandel	Redovisningsperiod
Blanketten ska besvaras	

Felaktiga adressuppgifter rättas under punkt D nedan

- Rad 1
- 2
- 3
- 4
- 5

**F/AM 212**  
**Butikspersonal, lagerpersonal, chaufförer och övriga arbetare**

ASNR	ORGANISATIONSNR	STRUKTUR	STORLEK	INDUSTRIGRUP	INDUSTRIBRANSCH
------	-----------------	----------	---------	--------------	-----------------

**Information** Vi ber Er sända in de på denna blankett begärda uppgifterna **senast enligt ovan angivet datum**. Uppgifterna avser enbart det **arbetsställe** som anges på rad 2 och 3 i adressfältet. Uppgifterna under A - E nedan skall alltid fyllas i tillämpliga delar.

Var vänlig uppgi alltid organisationsnr och arbetsställe (ASNR) ovan. Om Ni skickar in svar ringer till oss.

**Undersökningens syfte** Undersökningen är ett led i SCBs arbete att statistiskt belysa löneförhållanden för arbetstada inom olika områden av näringslivet.

**Omfattning** Undersökningen omfattar butikspersonal, lagerpersonal, chaufförer och övriga arbetare vid arbetsställen inom varuhandel. Kontorspersonal redovisas i annat sammanhang.

**Statistiksamarbete** För att minska företagens uppgiftslast börja har överenskommelse träffats med Svenska Arbetsgivareföreningen (SAF), Kooperationens Förhandlingsorganisation (KFO), Förlingarnas Arbetsgivareförening (TA) och Statsföretagens Förhandlingsorganisation (SFO) som samarbete vid insamling m m av lönestatistik. Om ert företag är medlem i förbund anslutet till SAF, KFO, TA eller SFO och lämnar uppgifter till dessa organisationers arbetarlinjestatistik avseende anställda inom varuhandel för 1983 behöver Ni endast lämna uppgifter under **A** nedan.

**Uppgiftsplikt** Skyldighet foreligger att lämna dessa uppgifter enligt särskild kungörelse (SFS 1966:37).

**Publicering** En redogörelse av undersökningens resultat publiceras dels i Statistiska meddelanden serie Am, dels i publikationen Löner, del 2 (Sveriges officiella statistik). Publikationerna kan beställas hos Liber distribution, 162 89 Stockholm, telefon 08 739 91 30.

STATISTISKA CENTRALBYRÅN

SCB F/AM/212/1983 2x15 000 Liber/ALLF 410 B2 251

<b>A</b>	Om Ni lämnar uppgifter till SAFs, KFOs, TAs, eller SFOs arbetarlönestatistik 1983, var vänlig ange förbund och delägarnr/bokföringsnr och återsänd blanketten till SCB	Fortunn	Delägarnr	Bokföringsnr
<b>B</b>	Hade Ni butikspersonal, lagerpersonal, chaufförer eller övriga arbetare anställda under redovisningsperioden?	<input type="checkbox"/> Ja	<input type="checkbox"/> Nej	Besvara C - E nedan och återsänd blanketten till SCB
<b>C</b>	Hade Ni tjänstemän (inkl butiksföreståndare) anställda under redovisningsperioden?	<input type="checkbox"/> Ja	<input type="checkbox"/> Nej	
<b>D</b>	<b>Adressuppgift</b> (fylls endast om uppgift i adressfältet är felaktig)	Fyll i begärda uppgifter nedan och på nästa sida och återsänd blanketten till SCB		
	Företagets namn	Arbetsstalets benämning		
	Företagets utdelningsadress, postnummer och ort	Arbetsstalets adress		
<b>E</b>	Kontaktperson i detta ärende	Riktnr	Abonmentnr	Var god sätta tecken i



Blankettgivare  
**STATISTISKA CENTRALBYRÅN**  
 Enheten för arbetsmarknadsstatistik

Postadress (om inte bifogat svarskuvert används)  
 701 89 ÖREBRO

Telefon  
 Riktnr: 019  
 Abonmentnr: 14 03 20  
 Begär: "Årsstatistik inom varuhandel"

Var god vänd!

Butikspersonal, lagerpersonal, chaufförer och övriga arbetare inom varuhandel 1983

- Var god las bifogade anvisningar! Se exempel nedan!
- Ägare, delägare och personal (tjänstemannaställning) i ex butiksföreståndare, lagerchefer, skall ej redovisas på denna blankett, se anvisningarna!
- Redovisningsperioden skall anslutas till den period som anges på omstående sida.

Redovisningsperioden:  
 första datum: \_\_\_\_\_ sista datum: \_\_\_\_\_

Rad nr	Kol 1		Kol 2	Kol 3	Kol 4		Kol 5	Kol 6	Kol 7	Kol 8	Kol 9-11			Kol 12-14		Kol 15	Kol 16	Kol 17	Kol 18	Kol 19				
	Personnummer		Kön	Löneform	Yrkesgruppkod (ev yrkets benämning)		Overenskommen fast månads-vecko- eller timlön	Ordinarie vecko-arbets-tidens längd	Anställningsart	Ifylls ej	Tidlönsarbete			Ackordsarbete		Over-tidsarbete	Tillägg för skift, obehöväm eller för skjutet arbets-tid	Frei-stående utbetalad helg-löner ej butikspersonal	Andra for-måner					
	Födelse		Man = 1 Kvinna = 2	Månads-lön = 1 Vecko-lön = 2 Tim-lön = 3	Yrkes kod se anv	Kronor	Timmar (1 decimalfull)	Heltid = 1 Del-tid = 2		Faktiskt arbetade timmar inkl betald overtid	Utbetald löne-summa exklers i kol 13, 16-19	Endast ev löne-tillägg för timmar i kol 9	Faktiskt arbetade timmar inkl betald overtid	Utbetald löne-summa exklers i kol 10, 16-19	Endast prestations-lönedelen samt ev lönetillägg för timmar i kol 12	All be-tald över-tid	Övertids tillägg OBS endast tillägget	Kronor (ej ören)	Kronor (ej ören)	Kronor (ej ören)				
	år	mån	dag	nummer						Timmar (ej delar)	Kronor (ej ören)	Kronor (ej ören)	Timmar (ej delar)	Kronor (ej ören)	Kronor (ej ören)	Timmar (ej delar)	Kronor (ej ören)	Kronor (ej ören)	Kronor (ej ören)	Kronor (ej ören)				
21	23				33	34	35			31	44	47	48	50	57	64	71	78	85	92	99	106	113	120
1																								
2																								
3																								
4																								
5																								
6																								
7																								
8																								
9																								
10																								

Exempel för månadsavlönad, maj 1983 Antaget: ingen frånvaro på grund av sjukdom eller semester o d

4307	160822	2	1	22	5100 00	40 0	1	162	Tim-avlönad	100			Tim-avlönad			5	73	160	Ej butikspersonal	55
------	--------	---	---	----	---------	------	---	-----	-------------	-----	--	--	-------------	--	--	---	----	-----	-------------------	----

Exempel för timavlönad, maj 1983 Antaget: ingen frånvaro på grund av sjukdom eller semester o d

2307	160812	1	3	30	29 50	20 0	2	20	590	Vecko- och månads-avlönad	69	2415	Vecko- och månads-avlönad	10	221	25	360	55
------	--------	---	---	----	-------	------	---	----	-----	---------------------------	----	------	---------------------------	----	-----	----	-----	----

Skriv gärna en förklaring om någon lön m m är påfallande hög eller låg

Tidsåtgång (frivillig uppgift)

Hur lång tid tog det att fylla i blanketten?  Mindre än en timme  En till tre timmar  
 Satt ett kryss i tillämpig ruta  Mer än tre timmar



**BLANKETTANVISNINGAR  
 LÖNER – VARUHANDEL 1983**
**Butikspersonal, lagerpersonal,  
 chaufförer och övriga arbetare**  
**Blankett F/AM 212**
**ALLMÄNNA ANVISNINGAR**

Redovisningen skall avse i adressen angivet arbetsställe och avse den period som angivits i blanketthuvudet (april, maj, juni eller 2:a kvartalet) eller de avlöningsperioder som så nära som möjligt ansluter sig till i blanketthuvudet angiven redovisningsperiod.

Har överenskommelse träffats om nya löner för 1983 skall de redovisade lönerna avse det nya lönelaget.

Uppgift skall lämnas för all butikspersonal, lagerpersonal, chaufförer, stadspersonal och övrig arbetarpersonal som upptagits på avlöningslistorna för redovisningsperioden, dvs heltids- och deltidanställda, tillfälligt anställda samt personal som börjat och slutat under redovisningsperioden.

Delägare, ägare och personal i tjänstemannaställning (t ex butiksföreståndare, lagerchefer) skall inte redovisas här utan på en särskild blankett "Tjänstemannalöner" (F/AM 110), som kommer att tillställas. Er i slutet av juli och som avser löneförhållandena i augusti 1983.

**ANVISNINGAR TILL BLANKETTENS FRAMSIDA (uppgifter under A - E).**
**A Medlemskap i arbetsgivarorganisation**

Företag som lämnar uppgifter till Svenska Arbetsgivarföreningens eller det egna förbundets, Kooperationens Forhandlingsoptions, Tidningarnas Arbetsgivarforenings eller Statsföretagens Forhandlingsoptions arbetarlöne-statistik för 2:a kvartalet 1983 behöver endast fylla i uppgifterna under A, och återsända blanketten till statistiska centralbyrån. Därmed undviks onödiga påminnelser.

**B Uppgifter om arbetsstället**

Om Ni vid angivet arbetsställe inte haft butikspersonal, lagerpersonal, chaufförer, stadspersonal eller övrig arbetarpersonal anställd under den på blanketten angivna redovisningsperioden, markera detta med ett kryss i "Nej-rutan" under B och återsänd blanketten till statistiska centralbyrån. Därmed undviks onödiga påminnelser.

C Ange under C om Ni haft tjänsteman anställda vid angivet arbetsställe under redovisningsperioden.

**D Adressuppgifter**

Kontrollera företagets och arbetsställets namn och postutdelningsadress i adressfältet (raderna 1-5). Ändra ev felaktiga uppgifter under D.

**E Kontaktperson**

Ange alltid kontaktperson vid arbetsstället.

**ANVISNINGAR TILL BLANKETTENS BAKSIDA**  
 (Den egentliga blanketten)

Redovisningsperiodens längd anges på hantör avsedd ruta överst på blanketten. Denna uppgift behövs för databearbetningen hos SCB.

**Kol 1 Personnummer**

Personnummer anges för varje redovisad person. Personnumret återfinns bl a på löneblankett för preliminärskatt.

**Kol 2 Kon**

Ange siffran 1 för män och 2 för kvinnor.

**Kol 3 Löneform**

Löneform redovisas enligt i kolombfältet angiven kod.

Med **manadlön** menas fast överenskommen lön per månad (oavsett månads längd, antal helgdagar o.s.).

Med **veckulön** menas fast överenskommen lön per vecka (oavsett arbetsveckans längd, antal helgdagar o.s.).

Med **timlön** menas lön per timme (oavsett för hur lång period utbetalning sker).

**Kol 4 Yrkesgruppskod**

För varje anställd anges en yrkesgruppskod enligt nedan som svarar mot den yrkesgruppen hon/han i sällhgen tillhör under redovisningsperioden.

Om svarigheter skulle uppstå att placera en anställd under någon av dessa yrkeskoder, ange i så fall yrkets benämning på blanketten.

Butiksföreståndare och lagerchefer redovisas på blankett "Tjänstemannalöner" (F/AM 110). Anställda som på g a nedsett arbetsformerna för en lägre överenskommen lön redovisas under "Övriga" (kol 4-9).

**Butikspersonal**

Yrkesgruppskod	Yrkesgruppen
21	Förstabiltrade
22	Butiksvärdar
23	Styckvarustare
25	Butikskassör
26	Demotristare
27	Dekoratorer
28	Paketörare
29	Varuför

**Lagerpersonal, Chaufförer**

30 Lagerarbetare (parten) oavsett med varumottagning, lagerhållningsarbeten, lastning, tvättning, reparation, kransskotare etc.  
 50 Chaufför (för lastbil, även traktörare som kör truck på allmän väg eller gata och som har ordinarie tjänstförhållning)

**Övrig arbetarpersonal**

For denna grupp behöver endast kol 1 - 5 fyllas

52	Chaufförsvärdar
90	Elever och praktikanter
92	Stadspersonal
93	Övriga (t ex armakare, optiker, gravörer, servicemontörer, sommarskor, möbel, smickare, matare, reparatörer, radio- och TV-tekniker, koks- och serveringspersonal samt personer med nedsett arbetsformaga)

**Kol 5 Överenskommer fast månads-, vecko- eller timlön**

Här redovisas för varje anställd den överenskomna fasta kontanta lönen (månads-, vecko- eller timlön) på ordinarie arbetstid. I lönen inräknas ev ackordskompensation och fasta tillägg.

Avdrag görs här inte för tjänstledighet, sjukdom eller skatt. Om den överenskomna lönen ändrats under redovisningsperioden, skall genomsnittlig överenskommen lön för perioden anges.

Överenskommen lön anges i kronor och ören.

**Kol 6 Ordinarie arbetstidens längd**

Här anges för varje anställd den ordinarie arbetstiden (exkl rasttider enligt arbetstidsschema) för en vecka under vilken varken arbetstidsförkortning (t ex i form av sommartid eller p g a helgdagar) eller arbetstidsförkortning (t ex i form av inarbetande av fria sommarlordagar) förekommer.

OBSERVERA att veckoarbetstid skall anges även för deltidсанställd och tillfälligt anställd personal.

Veckoarbetstiden skall anges med en decimal.

**Kol 7 Anställningens art**

Heltidsanställd personal anges med kodsiffran 1. Deltidsanställda anges med kodsiffran 2. Med deltidсанställda avses personal vars veckoarbetstid, med två timmar eller mer, understiger den för arbetsstället gängse.

**Kol 8 Ifylls av SCB****Kol 9 Tidlönsarbete, faktiskt arbetade timmar**

Här redovisas antalet under redovisningsperioden faktiskt arbetade timmar på ordinarie arbetstid och betald övertid vid tidlönsarbete (inkl tid varunder ackordskompensation utgått). Detta gäller även för anställda med fast vecko- eller månadslön.

Tid då arbete inte förekommit (t ex semesterdagar, helgdagar, helgdagsaftonstimmar, lediga dagar i samband med omfördelning av arbetstiden) medräknas inte.

OBSERVERA att arbetstiden vid premie-, bonus- och annat blandackord, provision eller annan prestationslön inte skall räknas som tidlönsarbete utan redovisas som ackordstid i kol 12.

Anges tiden i hela timmar. Mindre än 30 minuter stryks, 30 minuter eller mer avrundas uppåt till hel timme.

**Kol 10 Tidlönsarbete, tidlön till timavlönade**

Här redovisas all under redovisningsperioden utbetald tidlön till timavlönade. Tag även med ackordskompensation och andra individuella lönetillägg. Tag dock inte med tillägg som skall redovisas i kol 16–19 eller ev utbetald semesterlön.

För timavlönade med ackordslön, provision eller annan prestationslön – se anvisningarna till kol 13.

**Kol 11 Tidlönsarbete, vecko- och månadsavlönade**

För vecko- och månadsavlönade utan ackordslön, provision eller annan prestationslön redovisas här endast sådana ev lönetillägg som utgått för en del eller för alla i kol 9 redovisade timmarna. Vecko- eller månadslönen anges endast i kol 5.

Tag inte med sådana tillägg som skall redovisas i kol 16–19 och inte heller grundlönen vid övertidsarbete.

För vecko och månadsavlönad personal med ackordslön, provision eller annan prestationslön – se anvisningarna till kol 14.

**Kol 12 Ackordsarbete, faktiskt arbetade timmar**

Här redovisas all ackordstid (dvs tid under vilken arbetsförtjänsten eller del därav är beroende av eller varierar med arbetsresultatet) på ordinarie arbetstid och betald övertid.

Till ackordstid räknas även tid varunder blandat ackord (bestående av tidlönedel och rörlig del) utgått.

För vecko- och månadsavlönade skall all arbetad tid då prestationslönedel utgått, redovisas i kol 12.

Tid då arbete inte förekommit (t ex semesterdagar, helgdagar, helgdagsaftonstimmar, lediga dagar i samband med omfördelning av arbetstiden) medräknas inte.

Anges endast hela timmar. Mindre än 30 minuter stryks, 30 minuter eller mer avrundas uppåt till hel timme.

**Kol 13 Ackordsarbete, ackordslön till timavlönade.**

För timavlönade med ackordslön, provision eller annan prestationslön, redovisas här hela förtjänsten såväl den fasta delen (tidlönedelen) som den rörliga.

Tag inte med sådana tillägg som skall redovisas i kol 16–19.

**Kol 14 Ackordsarbete, vecko- eller månadsavlönade**

För vecko- eller månadsavlönade med prestationslön redovisas i denna kolumn endast prestationslönedelen samt sådana ev lönetillägg som utgått för del av eller för alla i kol 12 redovisade timmarna.

Vecko- eller månadslönen redovisas endast i kol 5.

Tag inte med sådana tillägg som skall redovisas i kol 16–19 och inte heller grundlönedelen vid övertidsarbete.

**Kol 15 Betalt övertidsarbete, antal övertidstimmar**

Här redovisas alla betalda övertidstimmar, såväl vid tidlönsarbete som vid ackordsarbete och vid arbete mot provision eller annan prestationslön. De skall även ingå i kol 9 resp kol 12.

Anges endast hela timmar. Mindre än 30 minuter stryks. 30 minuter eller mer avrundas uppåt till hel timme.

**Kol 16 Övertidsarbete, övertidstillägg**

Här anges endast övertidstillägget för det antal betalda övertidstimmar som redovisas i kol 15.

**Kol 17 Tillägg för skift, obehöv eller förskjutet arbetstid**

Redovisa här kontant utbetalt tillägg för skift, obehöv eller förskjutet arbetstid.

**Kol 18 Utbetald helglön (gäller inte butikspersonal)**

För timavlönade anges fristående utbetald helglön för helgdagar i redovisningsperioden då arbete inte utförts.

**Kol 19 Andra förmåner**

Här redovisas kontant ersättning för eller bidrag till

- arbetskläder och tvätt
- kontant hyresbidrag
- regelbundet utgående gratifikationer

Medtag inte

- naturaförmåner
- semesterersättning
- lagstadgade arbetsgivaravgifter för socialförsäkring o d, kompletterande pensionsförmåner (pensionskostnader utöver ATP- och folkpensionsavgifter) samt andra kollektiva avgifter.

**Blankett F/AM 200**

Här lämnade uppgifter erhåller sekretesskydd enligt 9 kap 4 § sekretesslagen (SFS 1980:100)

**LÖNER 1983  
Ekonomi-, hotell- och serveringspersonal**

Blanketten insänds **senast**  
**21 oktober 1983**

• Denna blankett gäller **inte** tjänstemän (inkl kontorspersonal)

Felaktiga adressuppgifter rättas under punkt C nedan

Blanketten insänds i bifogat svarskuvert som bifordras portofritt

Rad 1  
2  
3  
4  
5

**F/AM 200  
Hotell- och  
restauranganställda**

ASNR	ORGANISATIONSNR	STRATUM	STÖRL	A SNR	LK	STYRK	ANT
------	-----------------	---------	-------	-------	----	-------	-----

V i ber Er sända in de på denna blankett begärda löneuppgifterna **senast enligt ovan angivet datum**. Om företaget har flera arbetsställen skall uppgifterna på denna blankett avse det **arbetsställe** som anges på rad 2 och 3 i adressfältet

- Undersökningens syfte** Undersökningen är ett led i SCBs arbete att statistiskt belysa löneförhållanden för anställda inom olika områden av näringslivet.
- Omfattning** Undersökningen omfattar ekonomi-, hotell- och serveringspersonal vid **arbetsställen** inom hotell och restauranger. **Till hotell- och restauranganställda räknas även** anställda vid kaféer, barer, gatukök samt pensionat, camping- och semesterbyverksamhet
- Statistiksamarbete** För att minska företagets uppgiftslämnarbörda har överenskommelse träffats med Svenska Arbetsgivareföreningen (SAF) och Kooperationens Förhandlingsorganisation (KFO) om samarbete vid insamling m m av lönestatistik. Om Ert företag är medlem i förbund anslutet till SAF eller KFO och lämnar uppgifter till dessa organisationers arbetarlönestatistik avseende anställda inom hotell och restauranger för 1983 behöver Ni endast lämna uppgifter under A nedan. Medlemmar i Svenska Restauratorförbundets Arbetsgivareförening skall däremot lämna statistikuppgifter till denna undersökning.
- Publicering** En redogörelse av undersökningens resultat publiceras dels i Statistiska meddelanden, serie AM, dels i publikationen Löner (Svenges officiella statistik). Publikationerna kan beställas hos Liber distribution, 162 89 Stockholm, telefon 08-739 91 30
- Information** Skyldighet föreligger att lämna dessa uppgifter enligt särskild kungörelse (SFS 1966:37) Var vänlig uppgive alltid organisationsnr och arbetsställen (ASNR) ovan om Ni skriver eller ringer till oss.
- OBS** Om ingen anställd personal finns, om rörelsen överlåtit, nedlagts eller övergått till annan verksamhet, meddela detta till SCB, antingen genom att sända in blanketten med uppgifter om detta eller genom att ringa oss.

STATISTISKA CENTRALBYRÅN

SCB/F/AM 200 ALLF 4 10 83 149 3 50007 8105 DATA 40 32108

<b>A</b>	Om Ni lämnar uppgifter till SAFs eller KFOs arbetarlönestatistik 1983, var vänlig ange förbund och delägarnr/bokföringsnr och återsänd blanketten till SCB	Förbund	Delägarnr/Bokföringsnr
<b>B</b>	Hade Ni ekonomi-, hotell- eller serveringspersonal anställd under redovisningsperioden (september)?	<input type="checkbox"/> Ja	<input type="checkbox"/> Nej → Uppge kontaktperson nedan och återsänd blanketten till SCB
<b>C</b>	<b>Adressuppgifter</b> (ifyll endast om uppgift i adressfältet är felaktig)		
	Företagets namn	Arbetsställets benämning	
	Företagets utdelningsadress, postnummer och ort	Arbetsställets adress	
<b>D</b>	Kontaktperson i detta ärende	Riktnr	Abonnentr Var god rätta felaktigt nr



Blankettutgivare  
**STATISTISKA CENTRALBYRÅN**  
Erhåten för arbetsmarknadsstatistik

Postadress (om inte bifogade svarskuvert används)  
**701 89 ÖREBRO**

Telefon  
Riktnr **019** Abonnentr **14 03 20** Begär

Var god vänd!  
"Löner för hotell- och restauranganställda"

- Var god läs bilagade anvisningar! Se exempel nedan!
- Ägare, delägare och personal i tjänstemannaställning skall ej redovisas på denna blankett.
- Även personal som börjat eller slutat under redovisningsperioden skall medtas.

## EKONOMI- HOTELL- OCH SERVERINGSPERSONAL

Redovisningsperiod: september 1983 (eller närmast motsvarande avlöningsperiod).

Rad- nr	Kol 1		Kol 2	Kol 3	Kol 4			Kol 5		Kol 6	Kol 7	Kol 8	Kol 9	Kol 10	Kol 11	Kol 12	Kol 13	Kol 14	Kol 11 S	Kol 12 S	Kol 13 S	Kol 14 S			
	Personnummer			Kön Man = 1 Kvin- na = 2	Löne- form MÅ- nads- lön = 1 Tim- lön = 3	Yrkesgruppskod (ev yrkets benämning)			Överenskom- men fast månads- eller timlön	Ordi- narie vecko- arbets- tidens längd	An- ställ- ning- ens art	Tidsredovisning		För redovisningsperioden utbetalda löner och ersättningar											
	Födelse- år		mån			dag	nummer	Yrkes- kod se anv.				Kronor	öre	Helt- tid = 1 Delt- tid = 2	Betald ej arbe- tad tid (extra ledig- hetsdag) p g a ev extra arbete under speciel- halger	Antal arbetstimmar under redovisnings- perioden	Därav övertids- timmar	Kontant lön exkl tillägg i kol 12-14	Presta- tions- löne- tillägg	Övertids- tillägg OBS endast tillägget	Tillägg för obekvämt arbetstid	Serverings- avgift eller eventuell kontantlön exkl till- lägg i kol 12 S-14 S	Garanti- tillägg	Övertids- tillägg OBS endast tillägget	Kontant tillägg (fast löne-/ dags- tillägg)
	år	nr		lim (ej halva)	Kronor (ej ören)				Kronor (ej ören)																
21	23				33	34	35		37		44	47	48												
1																									
2																									
3																									
4																									
5																									
6																									
7																									
8																									
9																									
10																									
11																									

EXEMPEL för ekonomi- och hotellpersonal. Antaget: ingen frånvaro på grund av sjukdom eller semester o d.

43	07	16	0822	2	1	17	Restbitr.	4600	00	40	0	1	178	6		4800		100	250
----	----	----	------	---	---	----	-----------	------	----	----	---	---	-----	---	--	------	--	-----	-----

EXEMPEL för serveringspersonal. Antaget: ingen frånvaro på grund av sjukdom eller semester o d.

23	07	16	0812	1	3	30		35	00	38	0	2	160					6000	325		475
----	----	----	------	---	---	----	--	----	----	----	---	---	-----	--	--	--	--	------	-----	--	-----

Skriv gärna en förklaring om någon lön m m är påfallande hög eller låg

Enheten för arbetsmarknadsstatistik

**ALLMÄNNA ANVISNINGAR**

Redovisningen skall avse i adressen angivet arbetsställe och avse september 1983 eller den avlöningsperiod som så nära som möjligt ansluter sig till denna redovisningsperiod.

Har överenskommelse träffats om nya lönerna för 1983 skall de redovisade lönerna avse det nya lönelaget

På blankett F/AM 200 skall uppgifter lämnas för all ekonomisk, hotell- och serveringspersonal (med undantag av hotellvaktmästare, tamburvaktmästare och springpojkar). Även deltidanställda samt personal som börjat eller slutat under redovisningsperioden skall redovisas.

Delägare, ägare och personal i tjänstemannaställning skall inte redovisas här utan på en särskild blankett »Tjänstemannalöner» (F/AM 110), som tillställs Er i början av augusti och som avser löneförhållandena i augusti 1983.

**ANVISNINGAR TILL BLANKETTENS FRAMSIDA** (uppgifter under A - D).

**A Medlemskap i arbetsgivarorganisation**

Företag som lämnar uppgifter till Svenska Arbetsgivarforeningens eller Kooperationens Förhandlingsorganisations arbetarlönestatistik för 2:a kvartalet 1983 behöver endast fylla i uppgifterna under A, och återända blanketten till statistiska centralbyrån. Därmed undviks onödiga påminnelser.

**B Uppgifter om arbetsstället**

Om Ni vid angivet arbetsställe inte haft ekonomisk, hotell- eller serveringspersonal anställd under den på blanketten angivna redovisningsperioden, markera detta med ett kryss i »Nej-rutan» under B och återändra blanketten till statistiska centralbyrån. Därmed undviks onödiga påminnelser.

**C Adressuppgifter**

Kontrollera företagets och arbetsställets namn och postutdelningsadress i adressfältet (raderna 1-5). Ändra ev felaktiga uppgifter under D.

**D Kontaktperson**

Ange alltid kontaktperson vid arbetsstället.

**BLANKETTANVISNINGAR  
LÖNER - HOTELL OCH RESTAURANGER 1983**
*Ekonomipersonal, hotellpersonal och serveringspersonal*

Blankett F/AM 200

**ANVISNINGAR TILL BLANKETTENS BAKSIDA**  
(den egentliga blanketten)

Redovisningsperiod: September 1983

**Kol 1 Personnummer**

Personnummer anges för varje redovisad person. Personnumret återfinns bl a på debetsedeln för preliminarskatt

**Kol 2 Kon**

Ange siffran 1 för man och 2 för kvinna

**Kol 3 Loneform**

Loneform redovisas enligt i kolumnhuvudet angiven kod  
Med månadslön menas fast överenskommen lön per månad oavsett månadens längd, antal helgdagar o d  
Med timlön menas lön per timme oavsett för hur lång period utbetalning sker

**Kol 4 Yrkesgrupp-kod**

För varje anställd anges en yrkesgrupp-kod enligt nedan som svarar mot den yrkesgrupp han/hon huvudsakligen tillhört under redovisningsperioden

Om svårigheter skulle uppstå att placera en anställd under någon av dessa yrkeskoder, ange i så fall yrkets benämning på blanketten

**Ekonomipersonal****Tillsvidare (= fast) anställd**

Kökschef och källskänkschef	10
Chefskok	11
1:e kok, 1:a källskänka, 1:e styckmastare	12
Kok, källskänka, styckmastare	13
Diversearbetare	15
Restaurangassistent	16
Restaurangbitrade	17
Lärning	79
Elev	89

**Ej tillsvidareanställd**

Kok, källskänka, styckmastare	41
Diversearbetare	43
Restaurangassistent	44
Restaurangbitrade	45

**Hotellpersonal****Tillsvidare (= fast) anställd**

Forste receptionist	21
Receptionist	22
Hotellbitrade	23
Nattportier, nattvaktmästare	24
Hotellstäderska/-are	26

**Ej tillsvidare anställd**

Receptionist	51
Hotellbitrade samt telefonist	52
Nattportier, nattvaktmästare	53
Hotellstäderska/-are	54

**Serveringspersonal**

Anställd med månadsgaranti	30
Anställd med tunggaranti	31

**Kol 5 Överenskommen fast månads- eller timlön**

Här redovisas för varje anställd den överenskomna **fasta** kontanta lönen (månads- eller timlön) på ordinarie arbetstid.

Avdrag görs här inte för tjänstledighet, sjukdom eller skatt. Om den överenskomna lönen ändrats under redovisningsperioden, skall *genomsnittlig överenskommen lön för perioden* anges.

Överenskommen lön anges i kronor och ören.

**Kol 6 Ordinarie arbetstidens längd**

Här anges för varje anställd den ordinarie arbetstiden (exkl rast-tider enligt arbetstidsschema) för en vecka under vilken varken arbetstidsförkortning (t ex i form av sommardag eller pågärdar) eller arbetstidsför längning (t ex i form av inarbetande av fria sommarfordagar) förekommer.

OBSERVERA att veckoarbetstid skall anges även för deltidсанställd och tillfälligt anställd personal.

Veckoarbetstiden skall anges med en decimal.

**Kol 7 Anställningens art**

Heltidsanställd personal anges med kodsiffran 1. Deltidsanställda anges med kodsiffran 2. Med deltidсанställda avses personal vars veckoarbetstid, med två timmar eller mer, understiger den för arbetsstället gängse.

**Kol 8 Antal faktiskt arbetade timmar**

Ta med alla faktiskt arbetade timmar under redovisningsperioden; även övertidstimmar och obekvämt arbetstid. Ta inte med semester-tider eller raster.

**Kol 9 Därav övertidstimmar**

Här redovisas all tid för vilken övertidsersättning utgår. Tid för vilken tillägg för obekvämt arbetstid utgår skall inte redovisas här.

**Kol 10 Betald ej arbetad tid p g a eventuell extra ledighetsdag**

Här anges betald men ej arbetad tid p g a extra ledighetsdag under redovisningsperioden. Här avses sådan extra ledighetsdag som erhållits p g a att den anställda arbetat, eller haft ordinarie ledighetsdag på helgdag, midsommar, jul- eller nyårsafton som infallit måndag t o m fredag.

Kol 10 ifylls inte för serveringspersonal.

**Kol 11 Kontant lön**

För ekonomi- och hotellpersonal redovisas här för varje anställd den utbetalda kontanta lönen för redovisningsperioden. Här skall ingå **grundlönen** för antalet övertidstimmar och **grundlönen** för obekvämt arbetstid, men inte själva tilläggen. Dessa redovisas i kol 13 och 14.

För hotellstäderskor/städare medtas även utbetalad ersättning för servering å hotellrum.

**Kol 11a serveringsavgift**

För **serveringspersonal** (yrkesgruppkod 30 och 31) redovisas i denna kolumn serveringsavgift eller i förekommande fall fast kontant lön för kontantavlönad serveringspersonal.

**Kol 12 Prestationsönetillägg**

För ekonomi- och hotellpersonal redovisas här det prestationsönetillägg som utbetalats för redovisningsperioden.

**Kol 12a garantitillägg**

För serveringspersonal redovisas här garantitillägg samt eventuella övriga tillägg i samband med festväningensarbeten.

**Kol 13 o 13a Övertidstillägg**

Här redovisas tillägget för det antal övertidstimmar som redovisats i kol 9.

**Kol 14 Tillägg för obekvämt arbetstid**

För ekonomi- och hotellpersonal redovisas här tillägg för arbete på obekvämt arbetstid samt tillägg som utgår för arbete på restaurang med för viss period gällande tillstånd till servering till kl 01.30 eller senare.

**Kol 14a fast lönetillägg och dagstillägg, kontanttillägg**

För serveringspersonal (kod 30 och 31) redovisas i denna kolumn fast lönetillägg resp dagstillägg (i förekommande fall kontanttillägg).

**OBS**

I redovisningen medtas ej:

Semesterlön och semesterersättning' detta gäller även för månads-avlönade, arbetsgivaravgift (till obligatoriska sjukförsäkringen och allmänna tilläggs-pensioneringen), avgift till grupplivs-försäkringen (AFA) samt bidrag till pensionering, försäkring o d.

Här lämnade uppgifter erhåller sekretesskydd enligt 9 kap 4 § sekretesslagen (SFS 1980:100).

**LÖNEREDOVISNING för arbetare vid buss-, åkeri- och oljedistributionsföretag 1983**

V g rätta ev fel i namn och adress nedan

Blanketten insänds till SCB senast den 5 september 1983, bifogat svarskuvert

**F/AM 347  
Löner för arbetare**

Undersökningens syfte	Undersökningen är ett led i SCBs arbete att statistiskt undersöka löneförhållandena för anställda inom olika områden av näringslivet.
Omfattning	Undersökningen omfattar arbetare vid buss-, åkeri- och oljedistributionsföretag
Statistiksamarbete	För att minska företagens uppgiftslast har överenskommelse träffats med Svenska Arbetsgivareföreningen (SAF) om samarbete vid insamlingen av lönestatistik. Om ert företag är medlem i förbundet ansluter till SAF och lämnar uppgifter till dess arbetarlönestatistik år 1983 behöver Ni endast lämna uppgifter under A nedan.
Publicering	En redogörelse av undersökningens resultat publiceras dels i Statistiska meddelanden, serie Am, dels i publikationen Löner (Sveriges officiella statistik). Publikationerna kan beställas hos Liber distribution, 162 89 Stockholm.
Uppgiftsskyldighet	Skyldighet föreligger att lämna begärda uppgifter enligt särskild kungörelse (SFS 1966:37).

STATISTISKA CENTRALBYRÅN

Var vänlig besvara nedanstående frågor

**A** Är ert företag medlem i Biltrafikens Arbetsgivareförbund (BA), (även indirekt genom medlemskap i lastbilscentral), Schaktentreprenörernas Arbetsgivareförbund (SERAF), Petroleumbranschens Arbetsgivareförbund (PAF), Motorbranschens Arbetsgivareförbund (MAF) eller Handelsarbetsgivareorganisation (HAO)?

Ja → Ange förbund och delagarnummer i SAF (eller lastbilscentrals namn) och sänd blanketten åter till SCB. Lämna inga ytterligare uppgifter.  
Forbund Delagarnummer

Nej

---

**B** Har ert företag haft någon anställd arbetare under redovisningsperioden?

Ja → Fyll i begärda uppgifter på omstående sida och sänd blanketten till SCB

Nej → Skriv under blanketten nedan och sänd blanketten till SCB

---

**C** Har ert företag bytt ägare?

Ja →  Nej  
i Ange ägarens namn och postadress

SCB F/AM 347 s. 6 1983 3 400 ex. SCS-nytt. Örebro 1983

**Underskrift**

I detta brende efterfrågas (TEXTA)

Telefon (riktnr och abonnentnr)

Datum

Namn/teckning



Blankettutgivare  
**STATISTISKA CENTRALBYRÅN**  
Enheten för arbetsmarknadsstatistik 115 81 STOCKHOLM

Postadress (om inte bifogat svarskuvert används)

Telefon  
Rikt nr. Abonnentnr. Beger  
08 14 06 60 "Arbetarlöner"






**Löneredovisning för arbetare vid buss-, åkeri- och oljedistributionsföretag**

Om nytt löneavtal träffats för året skall lönen redovisas i den nya lönenivån. Retroaktivt utbetald lön skall ingå med den del som avser redovisningsperioden.

Redovisningen skall avse arbetare som varit anställda hela eller del av redovisningsperioden. Medtag ej företagets ägare eller hans familjemedlemmar, företagsledare eller personal i tjänstemannaställning (t ex kontorspersonal, telefonister). Medtag ej heller arbetare med nedsatt arbetsförmåga, elever eller praktikanter.

**Kol 4 Yrkesgrupp**

Ange för varje anställd den kod (enligt nedan) som svarar mot den yrkesgrupp den anställda huvudsakligen tillhört under redovisningsperioden.

**Bussföretag**

- 21 Bussförare
- 22 Biljettförsäljare
- 23 Verkstadsarbetare
- 24 Garagearbetare
- 25 Stationspersonal
- 26 Stådpersonal
- 27 Medhjälpare vid handikapptransporter

**Åkeriföretag**

- 41 Bilförare
- 42 Maskinförare
- 43 Expressarbetare
- 44 Slamsugningsarbetare
- 45 Garage-, verkstadsarbetare
- 46 Renhållningsarbetare
- 47 Terminalarbetare

**Oljedistributionsföretag**
**Partihandel**

- 61 Bilförare
- 62 Lagerpersonal
- 63 Mekaniker
- 64 Fabrikspersonal
- 65 Flygtankningspersonal

**Detailhandel (bensinstation)**

- 16 Servicepersonal (inkl personal för enklare fordonsunderhåll) på bensinstationer
- 17 Verkstadspersonal (med kvalificerat bilverkstadsarbete) på bensinstationer

**Kol 5 Överenskommen fast månads-, vecko- eller timlön**

Har redovisas för varje anställd den överenskomna fasta kontanta lönen (månads-, vecko- eller timlön) på ordinarie arbetstid. I lönen inräknas ev ackordskompensation och fasta tillägg.

Avdrag görs här inte för tjänstledighet, sjukdom eller skatt. Om den överenskomna lönen ändrats under redovisningsperioden, skall genomsnittligt överenskommen lön för perioden anges.

**Kol 6 Ordinarie arbetstidens längd**

Har anges för varje anställd den ordinarie arbetstiden (exkl rasttider enligt arbetstidschema) för en vecka under vilken varken arbetstidsförkortning (t ex i form av sommartid eller p g a helgdagar) eller arbetstidsförplängning (t ex i form av inarbetande av fria sommarlordagar) förekommer.

OBSERVERA att veckoarbetstid skall anges även för deltidanställd och tillfälligt anställd personal.

**Kol 7 Anställningens art**

Heltidsanställd personal anges med kodsiffran 1. Deltidsanställda anges med kodsiffran 2. Med deltidanställda avses personal vars veckoarbetstid, med två timmar eller mer, understiger den för arbetsstället gangse.

**Kol 9 Tidlönsarbete, faktiskt arbetade timmar**

Har redovisas antalet under redovisningsperioden faktiskt arbetade timmar på ordinarie arbetstid och betald overtid vid tidlönsarbete (inkl tid varunder ackordskompensation utgått). Detta gäller även för anställda med fast vecko- eller månadslön.

OBSERVERA att arbetstiden vid premie-, bonus- och annat blandackord, provision eller annan prestationslön inte skall räknas som tidlönsarbete utan redovisas som ackordstid i kol 12.

**Kol 10 Tidlönsarbete, tidlön till timavlönade**

Har redovisas all under redovisningsperioden utbetald tidlön till timavlönade. Tag även med ackordskompensation och andra individuella lönetillägg. Tag dock inte med belopp som skall redovisas i kol 16-19 eller ev utbetald semesterlön.

För timavlönade med ackordslön, provision eller annan prestationslön, se anvisningarna till kol 13.

**Kol 11 Tidlönsarbete, vecko- och månadsavlönade**

För vecko- och månadsavlönade utan ackordslön, provision eller annan prestationslön redovisas här endast sådana ev lönetillägg som utgått för en del eller för alla i kol 9 redovisade timmarna. Vecko- eller månadslönen anges endast i kol 5.

Tag inte med sådana belopp som skall redovisas i kol 16-19 och inte heller grundlönedelen vid overtidsarbete.

För vecko- och månadsavlönad personal med ackordslön, provision eller annan prestationslön - se anvisningarna till kol 14.

**Vänd!**

**Kol 12 Ackordsarbete, faktiskt arbetade timmar**

Här redovisas all ackordstid (dvs tid under vilken arbetsför-  
tjänsten eller del därav är beroende av eller varierar med  
arbetsresultatet) på ordinarie tid och betald övertid.

Till ackordstid räknas även tid varunder blandat ackord  
(bestående av tidlönedel och rörlig del) utgått.

För vecko- och månadsavlönade skall all arbetad tid då  
prestationslönedel utgått, redovisas i kol 12.

**Kol 13 Ackordsarbete, ackordslön till timavlönade**

För timavlönade med ackordslön, provision eller annan pres-  
tationslön, redovisas här **hela** förtjänsten såväl den fasta de-  
len (tidlönedelen) som den rörliga.

Tag inte med sådana belopp som skall redovisas i kol 16-19.

**Kol 14 Ackordsarbete, vecko- eller månadsavlönade**

För vecko- eller månadsavlönade med prestationslön redo-  
visas i denna kolumn **endast prestationslönedelen samt så-  
dana av lönetillägg** som utgått för del av eller för alla i kol 12  
redovisade timmarna.

Vecko- eller månadslönen redovisas endast i kol 5.

Tag inte med sådana belopp som skall redovisas i kol 16-19  
och inte heller grundlönedelen vid övertidsarbete.

**Kol 15 Betalt övertidsarbete, antal övertidstimmar**

Här redovisas alla betalda övertidstimmar, såväl vid tidlöns-  
arbete som vid ackordsarbete och vid arbete mot provision  
eller annan prestationslön. De skall även ingå i kol 9 resp  
kol 12.

**Kol 16 Övertidsarbete, övertidstillägg**

Här anges endast övertidstillägget för det antal betalda över-  
tidstimmar som redovisas i kol 15.

**Kol 18 Utbetalad helglön**

För timavlönade anges fristående utbetalad helglön för helg-  
dagar i redovisningsperioden då arbete inte utförts.

**Kol 19 Andra förmåner**

Här redovisas under perioden utbetalda belopp för och värdet  
av

naturaförmåner (bostad, kost, arbetskläder o d)  
permitteringslön  
lön vid permission  
ersättning för beredskapstjänstgöring  
ersättning vid militärtjänst o d  
gratifikationer, vinstandelar och liknande  
sjukersättning utöver försäkringskassans förmåner  
bidrag och ersättningar som inte har direkt samband  
med utfört arbete (exempelvis familjebidrag, semes-  
terstipendier, ersättning för restid utanför ordinarie  
arbetstid m m)

Tag inte med

semesterlön, semesterersättning  
kostnadsersättning (t ex traktamenten, verktygs-  
ersättning)  
lagstadgade arbetsgivaravgifter eller avtalsbestämda  
avgifter