


Löner 1984

Del 2

Arbetare inom privat sektor



Sveriges officiella statistik
Statistiska centralbyrån
Stockholm 1985

INLEDNING

TILL

Löner. Del. 2, Arbetare inom privat sektor / Statistiska centralbyrån. – Stockholm, 1954-1986. – (Sveriges officiella statistik).

Täckningsår: 1952-1985.

1952-1960 utgiven av Socialstyrelsen.

1952 med titel: Löner : Lantarbetare, industriarbetare m fl.

1953-1981 med undertitel: Lantarbetare, industriarbetare m fl.

1982-1983 med undertitel: Lantarbetare, industriarbetare, butiks- och lagerpersonal inom varuhandel, restauranganställda m. fl.

Med innehållsförteckning, sammanfattning och parallelltitel på engelska: Wages. Part 2.

Utgavs parallellt med Löner. Del 1, Tjänstemän inom privat sektor.

Föregångare:

Lönestatistisk årsbok för Sverige / Socialstyrelsen. – Stockholm, 1931-1953. – (Sveriges officiella statistik).

Täckningsår: 1929-1951.

Efterföljare:

Löner och sysselsättning inom privat sektor / Statistiska centralbyrån. – Stockholm, 1987-1991. – (Sveriges officiella statistik).

Täckningsår: 1986-1990.

Översiktspublikation:

Historisk statistik för Sverige. Statistiska översiktstabeller : utöver i del I och del II publicerade t.o.m. år 1950 / Statistiska centralbyrån. – Stockholm, 1960.


Löner. Del 2, Arbetare inom privat sektor 1984. – (Sveriges officiella statistik).

Digitaliserad av Statistiska centralbyrån (SCB) 2011.

Löner 1984

Del 2

Arbetare inom privat sektor



Sveriges officiella statistik
Statistiska centralbyrån
Stockholm 1985

Wages 1984

Part 2

Workers in different branches of
private industries

Official Statistics of Sweden
Statistics Sweden
Stockholm 1985

Tidigare publicering

Årspublikationen har tidigare utgivits inom Sveriges officiella statistik: Arbetsmarknad samt arbets- och löneförhållanden.

Uppgifter för 1984 har tidigare publicerats i Statistiska meddelanden serie Am 1985: 16, 20, 23, 33, 34, 42.

Previous publication

The annual report has previously been published within the series Official Statistics of Sweden: Labour Market and conditions of Work and Wages.

Data for 1984 have previously been published in the Statistical Reports series Am 1985: 16, 20, 23, 33, 34, 42.

Published by
Statistics Sweden, S-115 81 Stockholm

Omslag: Bodil Hedlund–Lundqvist

ISBN 91-618-0016-3
ISSN 0347-6626

Printed in Sweden
SCB-Tryck, Örebro 1985

Förord

I denna publikation återges de definitiva resultaten av 1984 års lönestatistiska undersökningar för arbetare inom jordbruk, skogsbruk, industri, byggnadsverksamhet, varuhandel, hotell och restauranger samt transportväsen m m. Redogörelser har tidigare publicerats i Statistiska meddelanden serie AM. Årlig lönestatistik över privatanställda tjänstemän publiceras i SOS Löner Del 1. För lönestatistik över offentligt anställda hänvisas till SOS Statsanställda Del 1 och 2 samt SOS Kommunal personal.

Boken är, liksom tidigare år, uppdelad i en översikt och en tabelldel. Översikten har i denna årgång en ny utformning och uppläggning jämfört med tidigare. Syftet är att boken ska kunna utnyttjas av en bred läsekrets. Därför har en strävan varit att i större utsträckning än tidigare sätta in de statistiska uppgifterna i sitt sammanhang.

I sin utformning anknyter översikten till Arbetsmarknadsstatistisk årsbok 1984. För att erhålla jämförbarhet mellan publikationerna används t ex samma definitioner vad gäller vissa lönebegrepp. Arbetsmarknadsstatistisk årsbok omfattar en översiktlig analys av hela arbetsmarknaden. I denna publikation görs branschstudier på mer detaljerad nivå avseende arbetare inom privat sektor.

Publikationen har utarbetats av Charlotte Rydahl.

Stockholm i augusti 1985

STEN JOHANSSON

Lars Erik Lindholm

Innehåll

Contents

10	Översikt	Review
10	<u>Den officiella lönestatistiken</u>	<u>Wage statistics</u>
10	Lön - definition	
11	Löneelement	
11	Lönebegrepp	
12	<u>Löneutveckling för vissa närings- grenar</u>	<u>Development of earnings by branches</u>
13	Höga lönellyft inom gruvindustrin 1984	
14	Lägst procentuell löneutveckling inom byggnadsverksamhet 1979-1984	
15	Jämförelse med konsumentprisindex	
16	Reallöneutvecklingen	
18	Negativ reallöneutveckling sedan 1974	
19	Delbranscher inom industri	
20	Höjda reallöner inom massa- och pappersindustri 1984	
21	<u>Arbetstimmarnas förändring</u>	<u>Development of working hours</u>
22	Overtidsarbetet ökar inom industrin	
24	Ackordsarbetet har minskat sedan 1970	
24	Oförändrad andel skiftarbete	
25	<u>Löneutveckling för kvinnor och män</u>	<u>Women and men, development of earnings</u>
25	Kvinnornas andel av arbetstimmarna har ökat	

25	Vanligt med deltidarbete inom varuhandel	
26	Deltidsarbetet har ökat bland butikspersonal	
27	Löner för kvinnor och män	
28	Kvinnor i industrin tjänar 42,00 kr - män 46,97 kr i timmen	
29	Kvinnorna inom industrin fick 3,58 kronor i påslag - männen 4,15 kronor	
30	Löneutvecklingen 1979-1984	
31	Reallöneutvecklingen inom industri	
33	Kvinnlig butikspersonal över 25 år har lägre timförtjänst än män	
35	<u>Regionala variationer inom industri Arbetstid och lön</u>	<u>Regional variations in manufacturing</u>
35	Arbetstimmar	
36	Branschernas regionala fördelning	
38	Regionala variationer i industri- sammansättningen	
39	Regionala variationer i lön och löne- utveckling	
40	<u>Arbetsgivarens kostnader för arbets- kraften</u>	<u>Labour costs</u>
42	Arbetskostnadsindex	
43	<u>Jämförelse med annan lönestatistik</u>	<u>Comparison with other wage statistics</u>
43	Månadsstatistik för industriarbetare	
46	<u>Metod</u>	<u>Methods</u>
46	Bakgrund	
46	Syfte och användning	
46	Statistikbegrepp	
47	Arbetsstidsbegrepp	
47	Löneelement	
48	Lönebegrepp	
48	Undersökningens uppläggning	
48	Mätperiod	

48	Undersökningens omfattning	
49	Undersökningsmetod	
49	Insamling och bearbetning	
50	Undersökningens tillförlitlighet	
50	Bortfallsfel	
50	Urvalsfel	
51	Beräkningsmetoder avseende reallöner	
52	Sammanfattning på engelska	Summary in English
55	TEXTTABELLER	TABLES IN TEXT
56	A. Genomsnittlig timförtjänst för arbetare med fördelning efter näringsgren 1983 och 1984	A. Average hourly earnings of workers, by branch of industry in 1983 and 1984
56	B. Löneutveckling för skogsarbetare 1976-1984	B. Development of earnings of forestry workers in 1976-1984
57	C. Löneutveckling för lantarbetare 1974-1984	C. Development of earnings of agricultural workers in 1974-1984
58	D. Löneutveckling för arbetare inom industri 1939-1984	D. Development of earnings of workers in industry in 1939-1984
59	E. Löneutveckling för arbetare inom industri med fördelning efter näringsgren 1974-1984	E. Development of earnings of workers by branch of industry in 1974-1984
61	F. Löneutveckling för arbetare inom byggnadsverksamhet 1975-1984	F. Development of earnings of workers in construction in 1975-1984
63	G. Löneutveckling för heltidsanställd personal inom varuhandel 1974-1984	G. Development of earnings of full-time employees in wholesale and retail trade by category of personnel in 1974-1984
54	H. Löneutveckling för arbetare vid buss-, åkeri- och oljedistributionsföretag 1974-1984	H. Development of earnings of workers in private omnibus and motor truck transport and in petroleum marketing 1974-1984

TABELLER

Arbetare inom jordbruk

Antal arbetare/arbetade timmar och genomsnittlig timförtjänst inom olika yrkesgrupper 1984

- 66 1. Fördelning på olika löneelement
 67 2. Medianer, kvartiler och aritmetiska medeltal
 68 3. Lönespridning
 69 4. Fördelning på åldersgrupper
 71 5. Fördelning efter arbetsställestorlek

Arbetare inom skogsbruk

Antal arbetade timmar och genomsnittlig timförtjänst inom olika yrkesgrupper 1984

- 72 6. Fördelning på olika löneelement

Arbetare inom gruvor, mineralbrott, tillverkningsindustri m m

Arbetstimmar och genomsnittliga timförtjänster inom olika näringsgrenar 1984

- 73 7. Fördelning på olika löneelement
 80 8. Fördelning efter arbetsställestorlek
 82 9. Fördelning efter län
 94 10. Fördelning efter storstadsområde

Arbetare inom byggnadsverksamhet

Arbetstimmar och genomsnittliga timförtjänster inom olika näringsgrenar 1984

- 97 11. Fördelning på olika löneelement
 99 12. Fördelning efter arbetsställestorlek
 100 13. Fördelning efter län
 105 14. Fördelning efter storstadsområde

TABLES

Agricultural workers

Number of employees/hours worked and average hourly earnings in different occupational groups in 1984

1. Distribution by wage elements
 2. Medians, quartiles and arithmetic means
 3. Dispersion of individual average hourly earnings
 4. Distribution by age groups
 5. Distribution by size of establishment

Forestry workers

Number of hours worked and average hourly earnings in different occupational groups, in 1984

6. Distribution by wage elements

Workers in mining, quarrying, manufacturing etc.

Number of hours worked and average hourly earnings in different branches of industry, in 1984

7. Distribution by wage elements
 8. Distribution by size of establishment
 9. Distribution by county
 10. Distribution by metropolitan areas

Workers in construction

Number of hours worked and average hourly earnings in different branches, in 1984

11. Distribution by wage elements
 12. Distribution by size of establishment
 13. Distribution by county
 14. Distribution by metropolitan areas

	Butikspersonal samt lagerpersonal och chaufförer inom varuhandel	Salesmen and shop assistants, storemen and drivers in wholesale and retail trade
	Antal anställda/arbetstimmar och genomsnittliga timförtjänster inom olika yrkesgrupper 1984	Number of employees/hours worked and average hourly earnings in different occupational groups, in 1984
106	15. Fördelning efter olika löneelement	15. Distribution by wage elements
107	16. Medianer, kvartiler och aritmetiska medeltal	16. Medians, quartiles and arithmetic means
108	17. Lönespridning	17. Dispersion of individual average hourly earnings
109	18. Fördelning efter åldersgrupp och storstadsområde	18. Distribution by age groups
114	19. Fördelning efter arbetsställestorlek	19. Distribution by size of establishment
116	20. Fördelning efter veckoarbetstid	20. Distribution by normal hours of work per week
117	21. Fördelning efter storstadsområde	21. Distribution by metropolitan areas
	Ekonomi-, hotell- och serveringspersonal inom hotell och restauranger	Hotel, kitchen and scullery personnel in hotels and restaurants
	Antal anställda/arbetstimmar och genomsnittliga timförtjänster inom olika yrkesgrupper, september 1984	Number of employees/hours worked and average hourly earnings in different occupational groups, September 1984
123	22. Fördelning efter olika löneelement	22. Distribution by wage elements
125	23. Medianer, kvartiler och aritmetiska medeltal	23. Medians, quartiles and arithmetic means
126	24. Lönespridning	24. Dispersion of individual average hourly earnings
129	25. Fördelning efter åldersgrupp	25. Distribution by age groups
132	26. Fördelning efter storstadsområde	26. Distribution by metropolitan areas
	Arbetare vid buss- och åkeriföretag samt oljedistributionsföretag	Workers in omnibus and motor truck transport and in petroleum marketing
	Antal arbetare/arbetstimmar och genomsnittliga timförtjänster inom olika näringsgrenar och yrkesgrupper 1984	Number of workers/hours worked and average hourly earnings in different branches and occupational categories, in 1984
138	27. Fördelning efter olika löneelement	27. Distribution by wage elements

139	28. Medianer, kvartiler och aritmetiska medeltal	28. Medians, quartiles and arithmetic means
140	29. Lönespridning	29. Dispersion of individual average hourly earnings
141	30. Fördelning efter åldersgrupp	30. Distribution by age groups
143	31. Fördelning efter arbetsställets storlek	31. Distribution by size of establishment

Bilagor

Appendices

146	1. Kommuner tillhörande Stor-Stockholm, Stor-Göteborg och Stor-Malmö	1. Communes in the Stockholm area, in the Göteborg area and in the Malmö area
147	2. Svensk-engelsk ordlista	2. List of terms
150	3. Engelsk översättning av standard för svensk näringsgrensindelning	3. Standard for classification of economic activities
153	4 och 5. Blankett och anvisningar för undersökningen av löneförhållandena för arbetare inom industri	4 and 5. Questionnaire, with instructions, used in the survey of wages of workers in manufacturing
157	6 och 7. Blankett och anvisningar för undersökningen av löneförhållandena för byggnadsarbetare	6 and 7. Questionnaire, with instructions, used in the survey of wages of workers in construction
161	8, 9, 10 och 11. Blankett och anvisningar för undersökningen rörande arbetarpersonal inom varuhandel, transport och jordbruk	8, 9, 10 and 11. Questionnaire, with instructions, used in the survey concerning employees in wholesale and retail trade, agricultural workers and workers in transport
170	12 och 13. Blankett och anvisningar för undersökningen rörande ekonomihotell- och serveringspersonal inom hotell och restauranger	12 and 13. Questionnaire, with instructions, used in the survey concerning hotel, kitchen and scullery personnel in hotels and restaurants

TECKENFÖRKLARINGAR

Explanation of symbols

-	Intet finns att redovisa	Magnitude nil
0	Mindre än hälften av den använda enheten	Magnitude less than half of unit employed
..	Uppgift ej tillgänglig eller alltför osäker för att anges	Data not available or too uncertain to be published
.	Uppgift kan ej förekomma	Category not applicable

Översikt

Den officiella lönestatistiken

I denna översikt ges en sammanfattning av resultaten av 1984 års officiella lönestatistik för arbetare inom olika näringsgrenar av den **privata sektorn**. Statistiken bygger på uppgifter som insamlats från företag och arbetsställen avseende **andra kvartalet år 1984**.

För att underlätta företagens uppgiftslamnarbörda och för att undvika dubbelarbete sker samarbete med ett antal arbetsmarknadsorganisationer beträffande insamling och granskning av primärmaterial. En utförligare beskrivning av metoderna för insamling och bearbetning ges i metodavsnittet sid 46.

Den statistik som SCB förfogar över är huvudsakligen summarisk, dvs uppgifter för olika grupper av arbetare är sammanräknade av arbetsgivarorganisationerna. Detta innebär att man för flertalet näringsgrenar inte kan få uppgifter om t ex **antalet** anställda.

Förutom den **årliga** lönestatistiken över arbetare som bygger på uppgifter från andra kvartalet utarbetas även **kortperiodisk** statistik vid SCB. För arbetare inom industri görs undersökningar månadsvis och för anställda inom varuhandel samt för arbetare inom byggnadsverksamhet görs undersökningar varje kvartal.

Den kortperiodiska statistiken mäter både lönenivåer och sysselsättningsförändringar. Statistiken används bl a av SCB för beräkning av arbetskostnadsindex, se sid 40, och produktionsvolymindex. Statistiken ger också underlag till lönesumme- och sysselsättningsberäkningar för nationalbudgeten. På sid 43 görs en jämförelse av resultat från årsstatistiken och månadsstatistiken. Kortperiodisk statistik publiceras i Statistiska meddelanden serie AM.

Lön – definition

Begreppet lön för den enskilda individen är i allmänhet liktydigt med den kontanta ersättning ett arbete ger. Värdet av lönen påverkas emellertid av många faktorer. Hur många timmar per vecka måste man arbeta för att få en viss lön? Vilken tid på dygnet måste man arbeta? Hur lång är semestern? Dessa och liknande förhållanden bör övervägas när en lön jämförs med en annan.

I den officiella lönestatistiken definieras lön som **den kontanta ersättning ett arbete ger inkl värdet av vissa förmåner**.

Statistiken för arbetare är uppbyggd som en timförtjänststatistik. Genomsnittlig timförtjänst beräknas genom att summan av lönebeloppen för utförda arbeten under en viss period divideras med den **arbetade tiden** under samma period. I de fall månadslöner förekommer, räknas de om så att lön för arbetad tid och lön för ej arbetad tid t ex helger kan redovisas separat.

Löneelement

Timförtjänsten redovisas uppdelad på olika löneelement. Ett exempel ges i

tablåen på denna sida. Tabellen är ett utdrag ur tabell 7 sid 73.

Genomsnittliga timförtjänster för arbetare 1984

Näringsgren Kön Arbetstidsart	Genomsnittlig timförtjänst, kronor									
	Tid- löns- arbete	Ack- ords- arbete	A-lön medel- tal av 5 0 6	Över- tids- till- lägg	Skift- till- lägg	B-lön summa 7+8+9	Helg- dags- lön	Semes- terlön	Andra för- måner	C-lön total för- tjänst
	5	6	7	8	9	10	11	12	13	14
2+3 Gruvor och mineralbrott samt tillverknings- industri										
Män och kvinnor	42,48	44,37	43,23	0,81	1,92	45,97	1,84	6,06	0,26	54,12
Dagarbete	41,82	44,04	42,62	0,72	0,51	43,84	1,78	5,79	0,23	51,64
2-skiftsarbete	42,30	43,94	43,24	0,96	4,49	48,69	2,02	6,43	0,21	57,34
Intermittent 3-skifts- arbete	45,53	46,60	46,05	0,86	6,66	53,57	2,07	7,01	0,18	62,84
Kontinuerligt 3-skifts- arbete	49,70	47,76	48,83	1,66	11,70	62,19	2,16	8,09	0,66	73,09
Underjordsarbete	57,67	53,68	57,24	0,68	2,56	60,47	1,75	7,77	0,85	70,84

Tidlön avser genomsnittlig ersättning för de som har enbart **fast lön**, se kolumn 5. **Rörlig lön**; ackordslön, premielön m m, redovisas i kolumn 6. Vid arbete mot blandackord redovisas hela förtjänsten som ackordsförtjänst, dvs både den fasta och den rörliga delen. Förutom rörliga prestationstillägg finns det rörliga lönetillägg knutna till arbetstiden t ex övertidstillägg och skifttillägg, se kolumn 8 och 9. Med skifttillägg avses även tillägg för arbete på obekvämtid. Både skifttillägg och övertidstillägg är utslaget på det totala antalet arbetade timmar.

Vid månadslön erhålls en fastställd lön per månad oberoende av hur många helgdagar månaden innehåller. Vid timlön däremot, påverkas lönen per månad direkt av antalet arbetade timmar samt av antalet helgdagar och semesterdagar. För att kompensera detta bortfall, utgår som regel särskild helglön och semesterlön. Helglön och semesterlön redovisas i kolumn 11 och 12.

I begreppet "Andra förmåner", kolumn 13, ingår bl a naturaförmåner och ersättning vid jourtjänst.

Lönebegrepp

Arbetarlönestatistiken redovisas under tre lönebegrepp:

A-lön omfattar ersättning för tidlönsarbete och ackordsarbete.

B-lön avser ersättning för arbetad tid. Här ingår A-lön + övertidstillägg + skifttillägg.

C-lön omfattar samtliga löneelement dvs B-lön + helgdagslön, semesterlön och andra förmåner.

Löneutveckling för vissa näringsgrenar

Antalet arbetare inom industri var drygt en halv miljon år 1983. De flesta, 240 000, arbetade inom verkstads- industrin. Inom varuhandel fanns samma år 170 000 anställda.

Anställda inom olika näringsgrenar 1983

SNI	Näringsgren	Antal arbetare (1 000-tal)		
		Kvinnor	Män	Summa
2+3	Industri totalt	122,5	415,7	538,2
2	Gruvor och mineralbrott	0,9	8,3	9,3
31	Livsmedelsindustri	18,5	31,7	50,2
32	Textil- och beklädnadsindustri	16,7	8,9	25,6
33	Trävaruindustri	6,1	40,9	47,0
341	Massa- och pappersindustri	7,8	34,2	42,0
342	Grafisk industri	6,3	17,8	24,1
35	Kemisk industri	12,2	28,1	40,4
37	Järn-, stål- och metallverk	5,2	32,6	37,9
38	Verkstadsindustri	44,8	197,5	242,3
61+62	Varuhandel ¹	119,6	52,0	171,6
63	Hotell- och restaurang ¹	12,4	28,0	40,3

1) SOS Löner 1983 del 2.

Källa: SOS Industri 1983 del 1.

Arbetarnas löner redovisas i statistiken som genomsnittliga timförtjänster per arbetad tid. I tabellen på nästa sida visas hur den genomsnittliga förtjänsten för arbetare förändrats mellan 1983 och

1984 inom några stora näringsgrenar. På sidan 56 ges en redovisning av löneutvecklingen för samtliga näringsgrenar som ingår i SCBs lönestatistik över arbetare.

De löner som redovisas här är ett genomsnitt av samtliga löner inom olika näringsgrenar. Det innebär att det finns individer och grupper med löner som ligger både över och under detta genomsnitt.

Vid jämförelse av timförtjänster mellan olika branscher eller för olika år bör man tänka på att sammansättningen av branscher med avseende på kön, yrke, ålder, företagsbestånd, skiftarbete, arbetstid och dylikt har betydelse för löneläget. När man t ex jämför branscher där både kvinnor och män ingår så får man tänka på att andelen kvinnor och män i en bransch har betydelse för löneläget. Kvinnor har genomsnittligt lägre lön än män, vilket bl a beror på att många kvinnor har yrken med lägre betalning än män. Vid jämförelse av arbetarkollektiv med både kvinnor och män kommer därför ett relativt lägre löneläge att redovisas i branscher med en stor andel kvinnor.

Höga lönellyft inom gruvindustrin 1984

Mellan 1983 och 1984 ökade timförtjänsten för arbetare inom **industri** med i genomsnitt 9,6 procent (4,03 kr/tim). För arbetare inom **byggnads-**

verksamhet ökade timförtjänsten med 7,9 procent (3,81 kr/tim). Konsumentprisindex ökade under samma period med 8,0 procent.

Genomsnittlig timförtjänst 1983–1984

Förtjänst avser lön för arbetad tid (tidlön + ackord + övertid + skifttillägg)

SNI ¹	Näringsgren	Genomsnittlig timförtjänst		Ökning	
		1984	1983	1983-1984	%
		Kr	Kr	Kr	%
2+3	Industri totalt	45,97	41,94	4,03	9,6
2	Gruvor	54,19	46,51	7,68	16,5
31	Livsmedelsindustri	44,39	41,11	3,28	8,0
32	Textilindustri	39,83	36,56	3,27	8,9
33	Trävaruindustri	42,38	39,00	3,38	8,7
341	Massa- och pappersindustri	52,54	46,74	5,80	12,4
342	Grafisk industri	50,85	46,85	4,00	8,5
35	Kemisk industri	46,30	41,83	4,47	10,7
37	Järn-, stål- och metallverk	49,76	44,76	5,00	11,2
38	Verkstadsindustri	45,21	41,44	3,77	9,1
5	Byggnadsverksamhet	52,24	48,43	3,81	7,9
6 ²	Varuhandel	40,23	37,68	2,55	6,8
63 ³	Hotell- och restaurang	37,01	36,60	3,41	10,1

1) Svensk standard för näringsgrensindelning.

2) Exklusive oljedistributionsföretag.

3) Exklusive serveringspersonal.

Bland enskilda näringsgrenar inom industrin visar gruvindustrin den största löneökningen, 16,5 procent. Gruvindustrin hade under perioden 1977-1983 en mycket lägre förtjänstutveckling än genomsnittet för hela industrin.

För 1984 fick man emellertid igenom höga lönekrav vilket delvis förklaras av att 1984 års avtal kom att gälla från 1 maj och inte från 1 januari som var fallet inom de flesta andra branscher.

Viktigt att notera är att mätperioden för lönestatistiken är andra kvartalet varje år vilket innebär att löneökningar som förhandlats fram och träder i kraft efter denna tidpunkt inte finns med i statistikunderlaget.

Under 1984 skedde förhandlingarna mellan SAF/LO på förbunds nivå vilket medförde att de olika arbetsgivarförbunden kom att tillämpa olika längd på avtalsperioden samt olika tidpunkter för lönerrevision.

Inom industrin skedde i regel de största avtalshöjningarna i början av året. Avtalen för anställda inom varuhandel samt hotell- och restaurang som har en varaktighet på 15 månader respektive två år gav emellertid låga löne lyft under första hälften av 1984 och lite högre lyft under senare delen av avtalsperioderna.

Lägst procentuell löneutveckling inom byggnadsverksamhet 1979-1984

Under perioden 1979-1984 ökade timförtjänsten för **industriarbetare** samt för arbetarpersonal inom **varuhandel** med ca 50 procent, i genomsnitt 8,5 procent per år. Timförtjänstutvecklingen för arbetare inom **byggnadsverksamhet** var under samma period 44,3 procent, i genomsnitt 7,7 procent per år. Den låga förtjänstutvecklingen beror bl a på att avtalen för byggnadsarbetare gett lägre utdelning i procent än för industrin totalt. Den sänkta aktiviteten inom byggnadsverksamhet under lågkonjunktur-

åren 1981-1983 med låg löneglidning som följd har också i stor utsträckning bidragit till utvecklingen. Skillnaden mellan förtjänstutvecklingen mätt i kronor och procent är viktig att observera. Byggnadsarbetare hade en låg procentuell förtjänstutveckling 1979-1984 men i kronor räknat fick man större utdelning än genomsnittet för industrin. Konsumentprisindex ökade under samma period med i genomsnitt 10,3 procent per år.

Genomsnittlig timförtjänst 1979-1984

Förtjänsten avser lön för arbetad tid (tidlön + ackord + övertid + skifttillägg)

SNI	Näringsgren	Genomsnittlig timförtjänst		Ökning	
		1984	1979	1979-1984	
		kr	kr	kr	%
2+3	Industri totalt	45,97	30,61	15,36	50,2
2	Gruvor	54,19	35,62	18,57	52,1
31	Livsmedelsindustri	44,39	29,68	14,71	49,6
32	Textilindustri	39,83	26,60	13,23	49,7
33	Trävaruindustri	42,38	28,59	13,79	48,2
341	Massa- och pappersindustri	52,54	33,41	19,13	57,3
342	Grafisk industri	50,85	35,78	15,07	42,1
35	Kemisk industri	46,30	30,01	16,29	54,3
37	Järn-, stål- och metallverk	49,76	33,30	16,46	49,4
38	Verkstadsindustri	45,21	30,13	15,08	50,0
5	Byggnadsverksamhet	52,24	36,19	16,05	44,3
61,62 ¹	Varuhandel	40,23	26,81	13,42	50,1
63 ²	Hotell- och restaurang	37,01	24,43	12,58	51,5

1) Exklusive otdistributionsföretag.

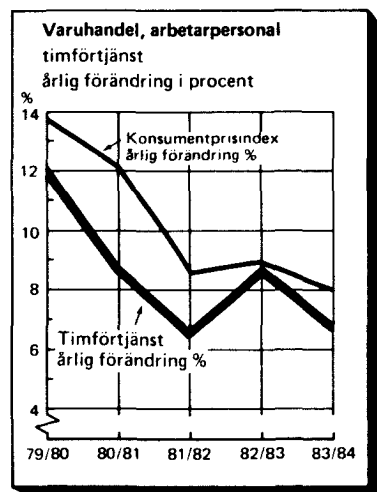
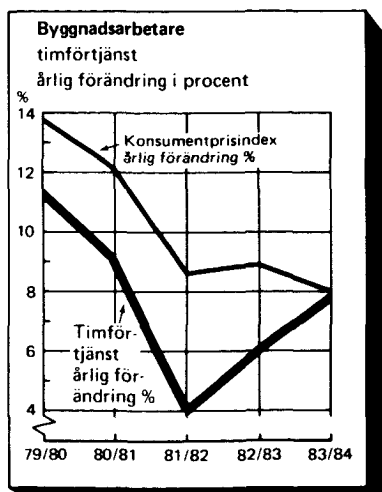
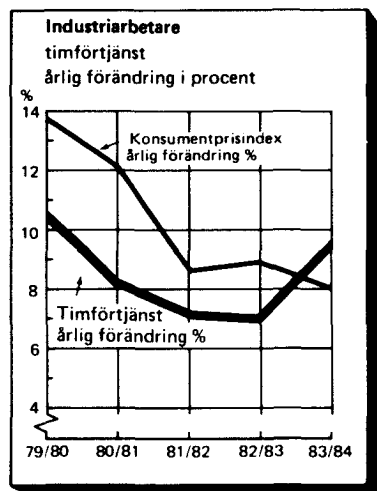
2) Exklusive serveringspersonal.

Jämförelse med konsumentprisindex

I diagrammen på denna sida jämförs den årliga förändringen av timförtjänsten (lön för arbetad tid) 1979-1984 för industriarbetare, byggnadsarbetare och arbetarpersonal inom varuhandel med konsumentprisernas förändring under samma period.

Byggnadsarbetare hade en låg procentuell förtjänstutveckling under perioden 1981-1983 jämfört med de andra grupperna. Den årliga timlöneökningen låg flera procentenheter under ökningen av konsumentpriserna. Under 1984 fick man emellertid en timlöneökning som låg i nivå med inflationen.

Industriarbetarna fick under 1984 en timförtjänstökning på 1,6 procent över inflationen.



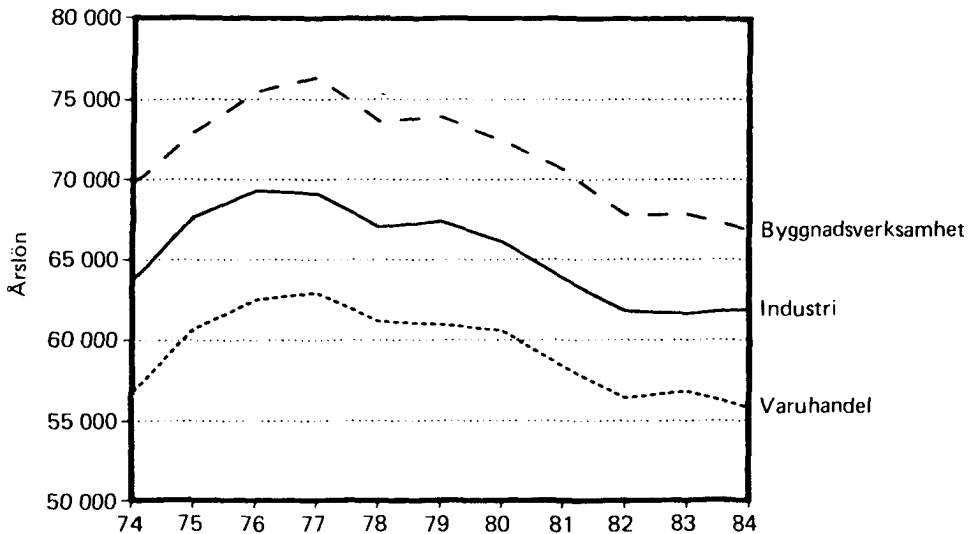
Reallöneutvecklingen

I diagrammet nedan har timförtjänsterna för arbetare inom industri, byggnadsverksamhet och varuhandel räknats om till årslöner. Diagrammet visar hur lönerns köpkraft förändrats då hänsyn tagits till penningvärdeförsämring och direkt inkomstskatt. Lönerna är ut-

tryckta i 1984 års priser. Reallön definieras här som lön efter skatt i fasta priser. Skatten är beräknad för hushållstypen ensamstående utan barn och utan underskottsavdrag. Ytterligare redovisning av använd metod finns på sid 51.

Beräkningarna görs på en lön som avser heltids- och helårsarbetande vilket har betydelse vid jämförelse av olika branscher. Byggnadsarbetare är exempelvis ofta objektsanställda vilket innebär att många inte har arbete under ett helt år. Inom varuhandel är deltidsarbete vanligt.

Arbetare inom vissa stora näringsgrenar
Reallön 1974–1984



Anm: Lönenivån för varuhandel är underskattad med en halv till en procent p g a »övriga förmåner» inte ingår i timförtjänstunderlaget.

Löneskillnaderna mellan byggnadsarbetare, industriarbetare och arbetarpersonal inom varuhandel har varit i stort sett konstant sedan 1974. Byggnadsarbetare har haft en reallön på mellan 5 000 och 7 000 kronor högre än industriarbetare, vilka i sin tur haft en lön efter skatt på mellan 5 000 och 7 000 kronor högre än personal inom varuhandel.

Industri

År	Årslön före skatt	Årslön efter skatt i	
		Töpande priser	1984 års priser, reallön
1974	37 500	24 600	63 700
1975	43 800	28 700	67 700
1976	50 000	32 400	69 300
1977	54 600	36 000	69 100
1978	58 800	38 400	67 000
1979	63 400	41 400	67 400
1980	69 800	46 200	66 100
1981	76 000	50 000	63 800
1982	81 200	52 500	61 800
1983	86 700	57 000	61 600
1984	94 600	61 900	61 900

Byggnadsverksamhet

År	Årslön före skatt	Årslön efter skatt i	
		Töpande priser	1984 års priser, reallön
1974	43 600	27 000	69 800
1975	48 700	31 000	73 000
1976	57 500	35 300	75 500
1977	64 300	39 800	76 400
1978	68 300	42 200	73 600
1979	73 300	45 400	73 900
1980	80 900	50 600	72 400
1981	88 500	55 300	70 600
1982	92 900	57 600	67 800
1983	99 200	62 800	67 800
1984	105 000	66 800	66 800

Varuhandel

År	Årslön före skatt	Årslön efter skatt i	
		Töpande priser	1984 års priser, reallön
1974	31 600	21 900	56 800
1975	37 700	25 700	60 700
1976	42 900	29 200	62 500
1977	47 400	32 800	63 000
1978	51 200	35 000	61 200
1979	54 800	37 400	61 000
1980	61 400	42 300	60 600
1981	66 600	45 700	58 400
1982	71 300	48 000	56 400
1983	77 500	52 600	56 800
1984	82 300	55 800	55 800

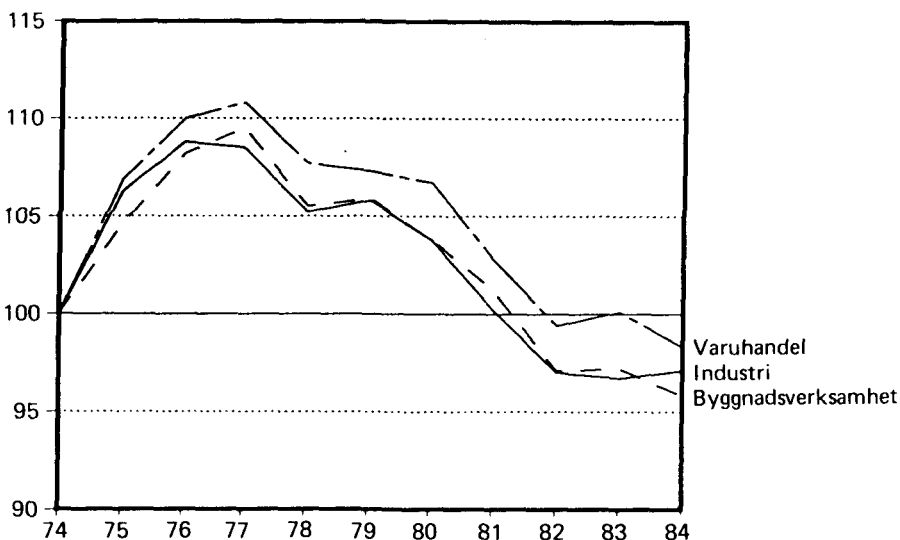
Anm: Siffrorna i tabellerna är avrundade till jämnt hundratal. I diagrammen har emellertid de oavrundade siffrorna använts som underlag.

Negativ reallöneutveckling sedan 1974

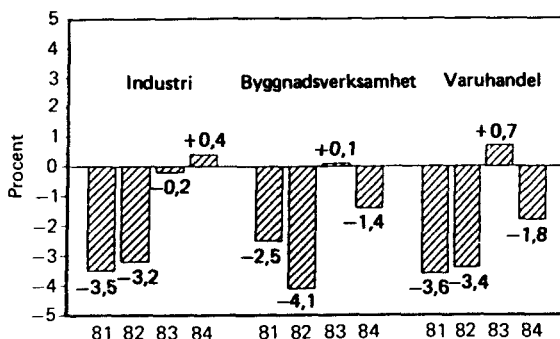
Den procentuella reallöneutvecklingen visas i diagrammen nedan. Det översta diagrammet avser löneutvecklingen från

1974 och det efterföljande diagrammet visar den årliga procentuella reallöneförändringen 1980-1984.

Reallöneförändring 1974 = 100



Reallöneutveckling
procentuell förändring från föregående år

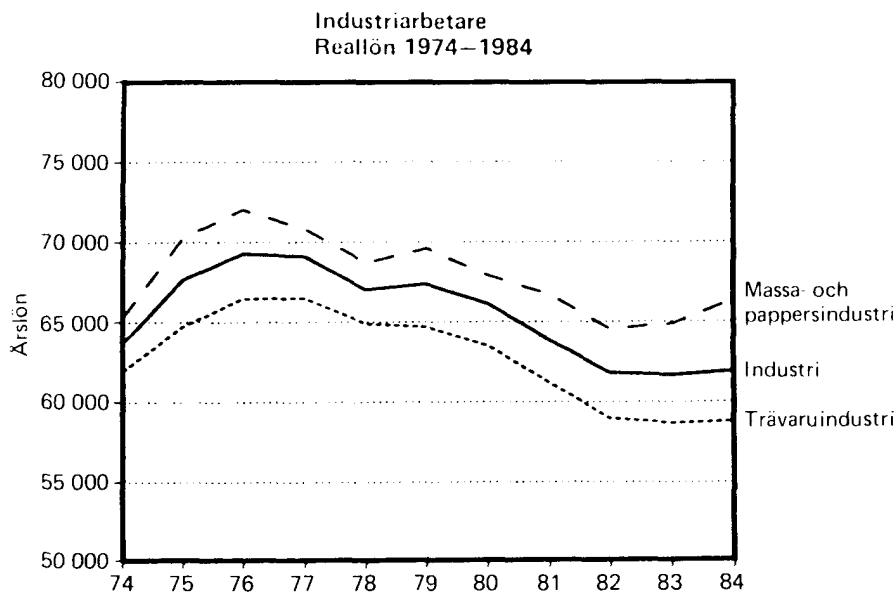


Anm: Mätperioden för arbetarlönestatistiken är andra kvartalet varje år, vilket innebär att löneökningar som förhandlats fram efter denna tidpunkt inte finns med i statistikunderlaget. För varuhandel skedde bl a en avtalshöjning, under hösten 1984, vilket inte tagits hänsyn till i beräkningarna för diagrammet.

Samtliga ovan redovisade kollektiv hade en negativ reallöneutveckling sett till hela perioden 1980 till 1984. De största reallönesänkningarna inträffade i början av perioden. Mellan 1983 och 1984 fick

byggnadsarbetare och personal inom varuhandel fortsatta reallöneförsämringar medan industriarbetarna fick en svag reallönehöjning.

Delbranscher inom industri



Löneutvecklingen för arbetare inom massa- och pappersindustri samt trävaruindustri visas i ovanstående diagram. Löneskillnaden mellan arbetare inom massa- och pappersindustri och arbetare

inom trävaruindustri har ökat något under 1980-talet. Efter skatt var lönedifferensen mellan grupperna ca 7 000 kronor år 1984.

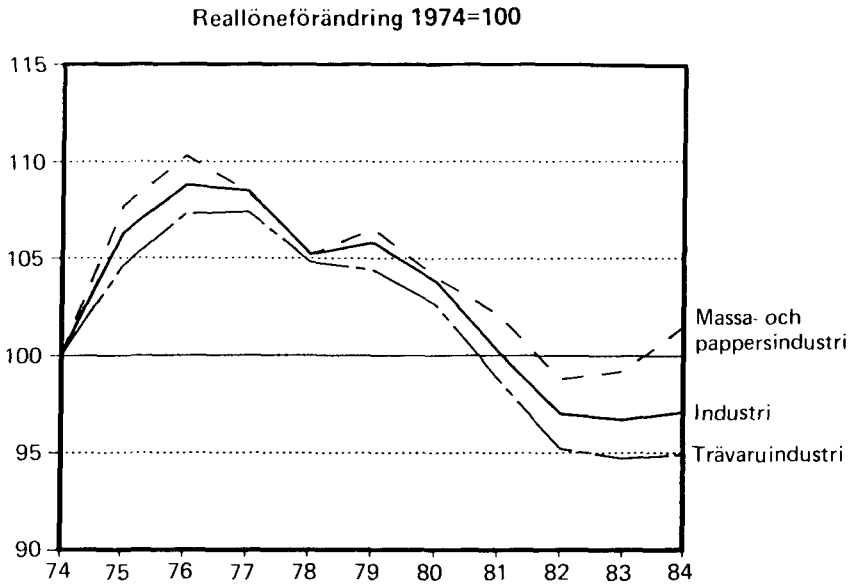
Massa- och pappersvaruindustri (SNI 341)

År	Årslön före skatt	Årslön efter skatt i	
		Löpande priser	1984 års priser, reallön
1974	39 200	25 200	65 300
1975	46 200	29 800	70 300
1976	53 200	33 700	72 000
1977	56 800	36 900	70 800
1978	61 100	39 400	68 700
1979	66 500	42 700	69 600
1980	73 200	47 400	67 900
1981	81 200	52 200	66 700
1982	86 400	54 900	64 500
1983	93 000	60 000	64 800
1984	103 900	66 300	66 300

Trävaruindustri (SNI 33)

År	Årslön före skatt	Årslön efter skatt i	
		Löpande priser	1984 års priser, reallön
1974	35 800	23 900	61 900
1975	41 300	27 500	64 800
1976	46 900	31 100	66 500
1977	51 200	34 600	66 500
1978	55 900	37 200	64 900
1979	59 700	39 700	64 700
1980	65 700	44 400	63 500
1981	71 300	47 900	61 200
1982	76 000	50 100	59 000
1983	81 000	54 300	58 600
1984	88 200	58 800	58 800

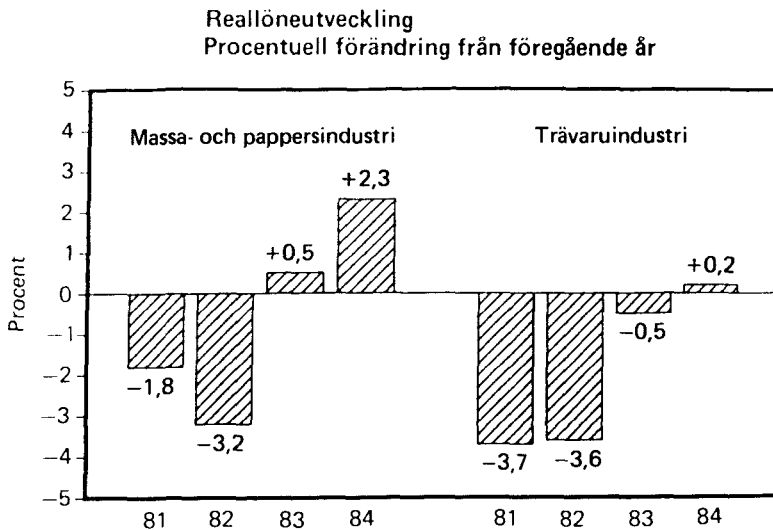
Höjda reallöner inom massa- och pappersindustri 1984



Förbättrade konjunkturer för massa- och pappersindustrin medförde att arbetarna inom denna bransch fick reallöneförbättringar under 1983 och 1984 för första gången sedan 1976.

För arbetare inom trävaruindustri fortsatte reallönesänkningarna under 1983.

Mellan 1983 och 1984 skedde en svag reallönehöjning. Trävaruindustrin har påverkats av den låga aktiviteten inom byggnadsindustri, vilket gjort att efterfrågan på trävaror minskat. År 1984 låg reallönerna för denna grupp ca 5 procent under 1974 års nivå.



Arbetstimmarnas förändring

Antal arbetade timmar 2a kvartalet 1984 respektive 1979 framgår av tabellen nedan. Verkstadsindustrin svarade för 45

procent av de arbetade timmarna inom industrin 1984. Under 1979 uppgick motsvarande andel till 42 procent.

Antal arbetade timmar (milj) 2a kv 1979 och 1984

SNI	Näringsgren	1979	1984
2+3	Industri	222,4	205,7
2	Gruvor och mineralbrott	5,2	3,4
31	Livsmedelsindustri	19,4	18,2
32	Textil- och beklädnadsindustri	11,8	9,5
33	Trävaruindustri	22,6	20,3
341	Massa- och pappersindustri	18,1	15,3
342	Grafisk industri	9,4	9,8
35	Kemisk industri	14,3	15,2
36	Jord- och stenvaruindustri	8,3	6,8
37	Järn- stål- och metallverk	17,8	14,1
38	Verkstadsindustri	94,1	91,7
5	Byggnadsverksamhet	50,7	45,5
61+62	Varuhandel	56,1	51,4

Mellan 1979 och 1984 minskade antalet arbetade timmar inom industrin med ca 17 milj. Antalet anställda var 538 200 år 1983 (senast tillgängliga uppgift) jämfört med 618 500 år 1979.

Inom varuhandel har det totala antalet arbetade timmar minskat med ca 5 milj mellan 1979 och 1984. Under samma period minskade antalet anställda från 226 400 till 169 900.

Antal anställda inom industri och varuhandel

SNI	Näringsgren	1979	1983	1984
2+3	Industri ¹			
	Totalt	618 500	538 200	-
61+62	Varuhandel			
	Heltid	102 000	76 000	73 600
	Deltid	124 500	95 600	96 400
	Totalt	226 400	171 600	169 900

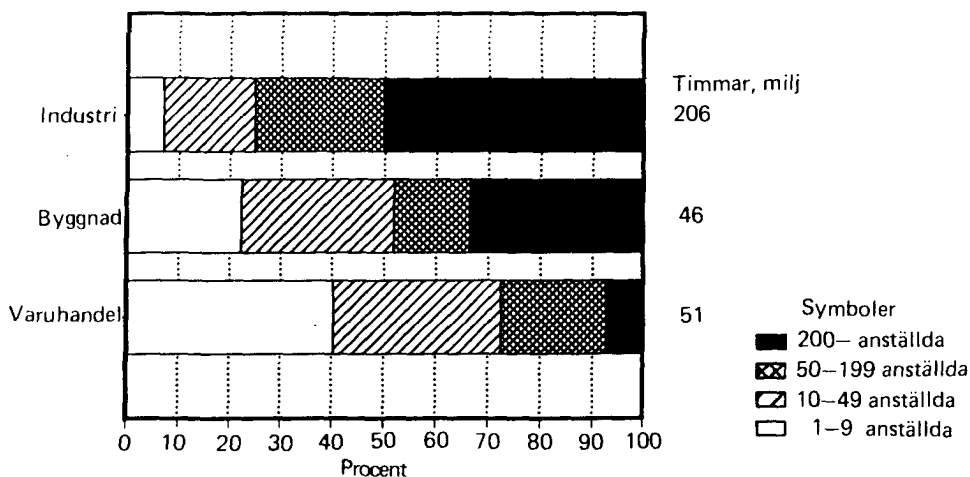
1) Källa: SOS Industri 1979 och 1983 del 1.

Andelen arbetstimmar som utförts inom olika storleksgrupper av arbetsställen inom industri, byggnadsverksamhet samt varuhandel framgår av diagrammet nedan.

Inom industrin utfördes hälften av arbetstimmarna vid arbetsställen med fler än 200 anställda, medan endast 7

procent utfördes vid arbetsställen med färre än 10 anställda. Inom varuhandel var förhållandet det motsatta, 40 procent av arbetstimmarna utfördes vid arbetsställen med färre än 10 anställda och endast 7 procent vid arbetsställen med fler än 200 anställda.

Arbetstimmarnas fördelning i procent på arbetsställestorlek



Övertidsarbetet ökar inom industrin

I föregående avsnitt redovisades timförtjänst för arbetare inklusive ersättning för övertidsarbete. Övertidsuttaget varierar med konjunkturläget. Vid en konjunkturuppgång ökar exempelvis företagen i första hand övertidsuttaget innan ny personal anställs. År 1984 utgjorde 2,9 procent av arbetstimmarna bland industriarbetare övertid. Det

innebär att övertidsuttaget ökat jämfört med högkonjunkturåret 1979, då övertidsuttaget var 2,3 procent.

En schablonmässig uträkning visar att övertidsarbetet inom industrin 1984 rent teoretiskt skulle kunna motsvara drygt 13 000 arbetstillfällen på heltid.

Övertid i procent av antalet arbetstimmar för industriarbetare,
1977–1984

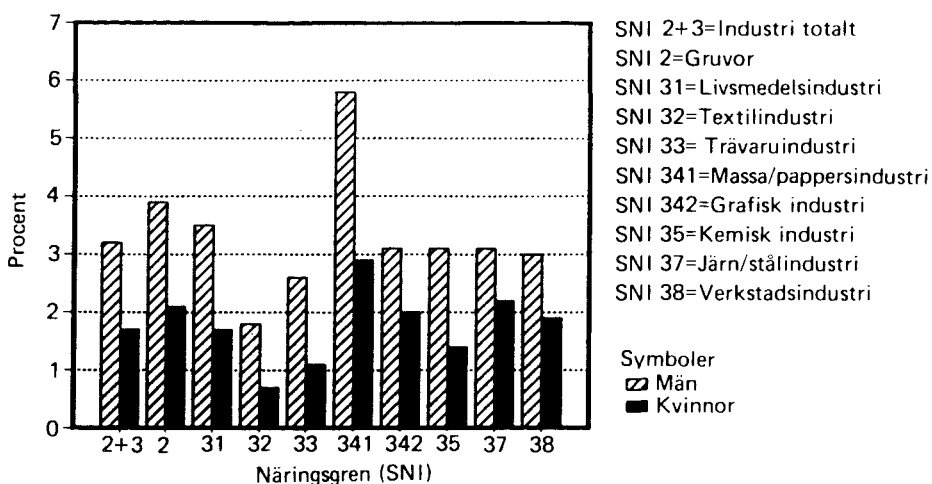
1977	1,6	1981	1,9
1978	1,9	1982	1,9
1979	2,3	1983	2,2
1980	1,9	1984	2,9

Förekomsten av övertidsarbete varierar mellan olika branscher. Övertidsarbete inom massa- och pappersindustri är vanligare än inom övriga större näringsgrenar. Av det totala antalet arbetstimmar för män inom massa- och pappers

industri utgjorde 5,8 procent övertid år 1984.

Av diagrammet framgår även att övertid är dubbelt så vanligt bland män jämfört med kvinnor.

Övertid i procent av antalet arbetstimmar 1984



Ackordsarbetet har minskat sedan 1970

Ackordsarbetet minskade kraftigt i början av 1970-talet. År 1970 utfördes 56 procent av arbetet på ackord. Från 1979 har ackordsandelen varit omkring 38 procent. I begreppet ackordsarbete i statistiken ingår all tid under vilken arbetsförtjänsten varierar med arbets-

resultatet. Till ackordstid räknas även tid för vilken blandat ackord, premie-ackord, bonus o dyl utgår. Ackordsarbete är vanligast inom byggnadsindustri samt inom massa- och pappersindustri där ackordsandelarna uppgår till 47 respektive 46 procent.

Oförändrad andel skiftarbete

Andelen arbetstimmar i form av skiftarbete har under perioden 1974-1984 varit i det närmaste oförändrad med 23-24 procent för män och 17-19 procent för kvinnor.

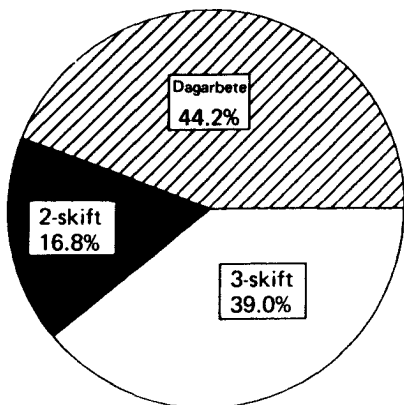
Två-skiftarbete är den vanligaste formen av skiftarbete. Av arbetstimmarna inom industrin är i genomsnitt 14 procent två-skiftarbete.

Tre-skiftarbete förekommer främst inom massa- och pappersindustri, inom järn, stål- och metallverk samt inom kemisk industri.

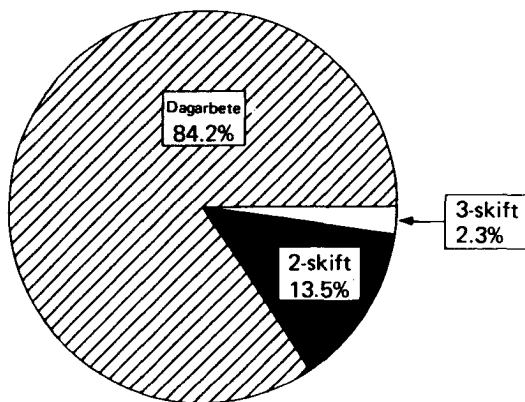
I diagrammet nedan visas arbetstimmarnas fördelning för delbranscherna massa- och pappersindustri samt verkstadsindustri. För den mycket skiftintensiva massa- och pappersindustrin var andelen två- och treskiftarbete 56 procent, medan motsvarande siffra för verkstadsindustrin endast var knappt 16 procent. Detta avspeglar sig även i timförtjänsten där skiftlönen utslagen på antal arbetade timmar är 6,81 kronor per timme för massa- och pappersindustrin, mot 0,94 kronor per timme för verkstadsindustrin.

Arbetstidens fördelning på skiftformer, 2-branscher, 2a kvartalet 1984

Massa- och pappersindustri



Verkstadsindustri



Löneutveckling för kvinnor och män

Kvinnornas andel av arbetstimmarna har ökat

År 1983 fanns det 122 500 kvinnliga industriarbetare, vilket motsvarar 23 procent av samtliga industriarbetare. Bland personal inom näringsgränarna varuhandel samt hotell- och restaurang svarade kvinnorna för 69 respektive 70 procent av antalet anställda 1984.

Av de arbetade timmarna inom industrin år 1984 var 20 procent utförda av kvinnor. Motsvarande siffror för näringsgrenarna varuhandel samt hotell-

och restaurang var 63 respektive 68 procent. Att den procentuella andelen arbetade timmar är lägre än andelen anställda förklaras bl a av att kvinnorna arbetar deltid i större utsträckning än männen.

Sedan 1974 har kvinnornas andel av utförda arbetstimmar ökat något både inom industri och varuhandel.

Andel arbetstimmar utförda av kvinnor 1974 och 1984

SNI	Näringsgren	Antal arbets- timmar båda könen 2a kv 1984 (milj timmar)	Andel arbetstimmar utförda av kvinnor		
			1974 %	1984 %	Förändring 1974-1984 %-enheter
2+3	Industri totalt	205,7	19	20	1
2	Gruvor	3,4	3	8	5
31	Livsmedelsindustri	18,2	33	33	0
32	Textil och beklädnadsindustri	9,5	61	61	0
33	Trävaruindustri	20,3	9	13	4
341	Massa- och pappersindustri	15,3	14	15	1
342	Grafisk industri	9,8	18	26	8
35	Kemisk industri	15,2	27	27	0
37	Järn- stål- och metallverk	14,1	10	11	1
38	Verkstadsindustri	91,7	14	16	2
61+62 ¹	Varuhandel	51,4	61	63	2
63 ²	Hotell- och restaurang	4,4	..	68	..

1) Exklusive oljedistributionsföretag.

2) Exklusive serveringspersonal.

Vanligt med deltidsarbete inom varuhandel

Inom varuhandel finns en stor andel kvinnlig arbetskraft. SCBs statistik

över arbetarpersonal inom varuhandel omfattar grupperna butikspersonal,

lagerpersonal samt chaufförer. Butikspersonal är den största gruppen. Här finns 4/5 av de anställda och av dessa är 81 procent kvinnor.

Bland butikspersonal är deltidsarbete vanligt (med deltidsarbete avses här en veckoarbetstid som med två timmar eller mer understiger den för arbetsstället normala arbetstiden).

Antal anställda inom varuhandel 1984

Uppgifterna avser personer i åldern 18-64 år

	Totalt		därav deltid	
	Kvinnor	Män	Kvinnor	Män
Butikspersonal	110 370	25 160	84 070	5 970
Lagerpersonal	6 310	21 050	2 610	2 010
Chaufförer	30	5 680	10	600

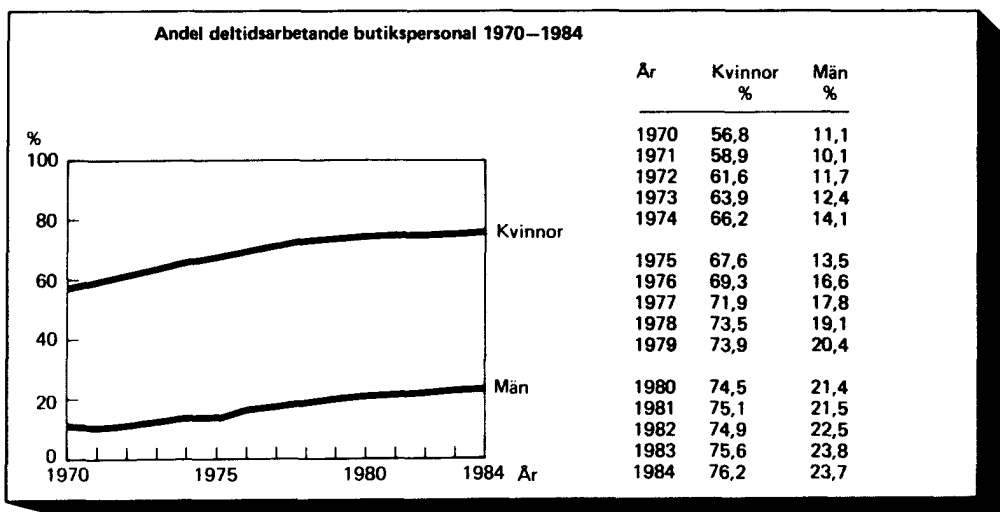
Deltidsarbetet har ökat bland butikspersonal

Under 1970-talet har allt fler kvinnor börjat förvärvsarbeta. En viktig förändring är att även kvinnor med barn gått ut på arbetsmarknaden, vilket bidragit till att andelen deltidsarbetande bland de förvärvsarbetande ökat.

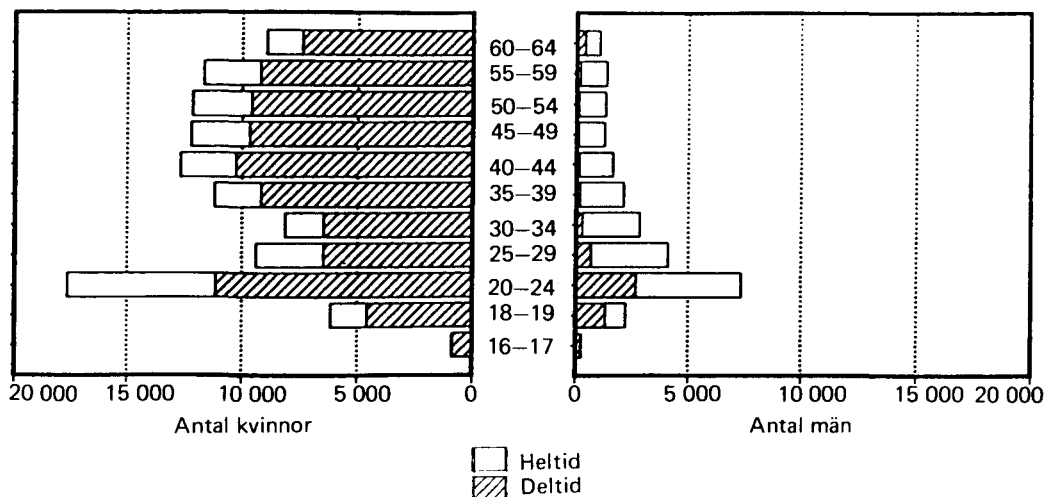
Inom vissa näringsgrenar, t ex varuhandel är ökningen av andelen deltids-tjänster förknippade med arbetets förändrade struktur. Rationaliseringar har lett till att det totala antalet arbetstimmar minskat. Samtidigt har konsumenternas förändrade köpvanor lett till att behovet av arbetskraft blivit

stort under vissa begränsade tidpunkter. Detaljhandelns förlängda öppethållande har också inneburit att en ökad andel butikspersonal arbetar på obekvämt arbetstid.

Andelen deltidsarbetande bland butikspersonal har ökat stadigt sedan början av 1970-talet. År 1970 arbetade 57 procent av den kvinnliga butikspersonalen deltid. År 1984 var motsvarande siffra 76 procent. Bland män har andelen deltidsarbetande mer än fördubblats under perioden, från 11 procent 1970 till 24 procent 1984.



Deltidsarbetets omfattning i olika åldrar bland butikspersonal år 1984 efter kön och ålder



Deltidsarbetet är koncentrerat till yngre åldrar 16-24 år samt till personer över 60 år. Sedan 1976 har man rätt till

deltidspension vid 60 år. Bland män mellan 30 och 59 år är deltidarbete fortfarande relativt ovanligt.

Löner för kvinnor och män

År 1960 kom LO och SAF överens om att under en femårsperiod avskaffa de särskilda kvinnolöner som då tillämpades. Likvärdiga arbetsuppgifter skulle därmed

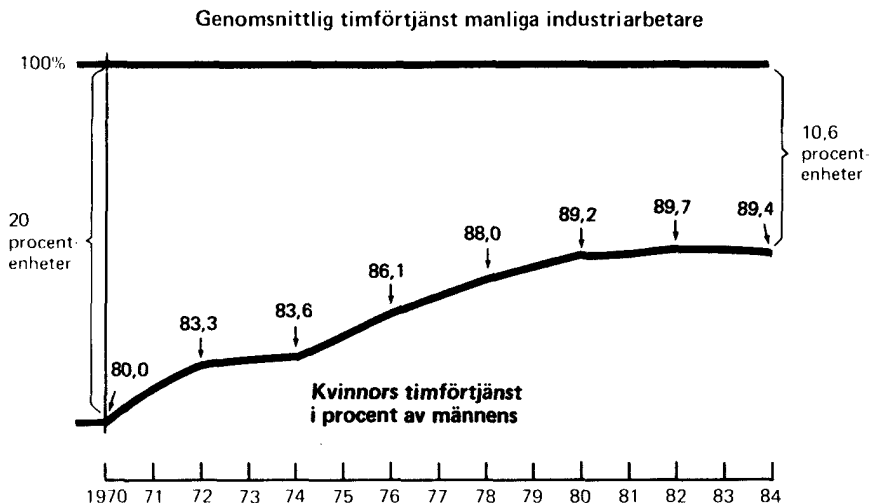
betalas lika för kvinnor och män. Trots detta har kvinnor lägre genomsnittlig lön än män.

Några vanliga orsaker till låga kvinnolöner

- . traditionella föreställningar om kvinnors och mäns yrkesroller
- . kvinnor har i mindre utsträckning än män fått en yrkesutbildning
- . kvinnor tar/får arbeten som har lågt löneläge
- . kvinnor har en mindre andel skifttillägg och övertidstillägg än män.

Kvinnor i industrin tjänar 42,00 kr – män 46,97 kr i timmen

Kvinnliga industriarbetares timförtjänst i relation till manliga 1970–1984



Diagrammet visar hur löneklyftan mellan kvinnliga och manliga industriarbetare har krympt sedan år 1970. Det vågräta övre strecket markerar den genomsnittliga timförtjänsten för manliga industriarbetare. Kurvan visar kvinnornas timförtjänst i procent av männens timförtjänst respektive år. Jämförelsen är beräknad på lön för arbetad tid.

Kvinnorna i industrin tjänade i genomsnitt ca 5 kronor mindre än sina manliga kollegor. Löneklyftan mellan kvinnliga och manliga industriarbetare har krympt under 1970-talet. Under 1980-talets

första år förändrades löneskillnaderna knappast. Mellan 1983 och 1984 ökade löneklyftan med tre tiondelar. Kvinnornas genomsnittliga timförtjänst gick då ner till 89,4 procent av männens.

Kvinnors och Mans timförtjänster 1974–1984

Uppgifterna avser lön för arbetad tid

SNI	Näringsgren	Kvinnor Kr/tim				Män Kr/tim			
		1974	1979	1983	1984	1974	1979	1983	1984
2+3	Industri totalt	15,83	27,71	38,42	42,00	18,93	31,29	42,82	46,97
31	Livsmedelsindustri	15,44	27,16	37,92	40,92	18,26	30,96	42,69	46,11
32	Textilindustri	14,43	25,53	35,32	38,13	17,01	28,17	38,56	42,46
33	Trävaruindustri	15,77	27,07	37,22	40,05	17,56	28,77	39,25	42,73
341	Massa- och pappersindustri	16,37	28,68	40,69	45,41	19,86	34,24	47,83	53,83
342	Grafisk industri	17,07	31,07	41,54	45,07	21,78	36,98	48,56	52,86
35	Kemisk industri	15,50	27,31	38,07	42,08	18,02	30,97	43,22	47,89
37	Järn-, stål- och metallverk	18,39	31,72	42,45	46,96	20,05	33,51	45,06	50,11
38	Verkstadsindustri	16,48	28,03	38,86	42,57	18,93	30,50	41,92	45,72
61+62 ¹	Varuhandel	14,93	26,37	37,47	39,94	16,81	27,55	38,04	40,72
63 ²	Hotell och restaurang	13,54	23,86	35,35	38,88	15,89	26,13	39,20	43,05

1) Exklusive oljedistributionsföretag.

2) Exklusive serveringspersonal.

Under perioden 1974-1984 har de genomsnittliga timförtjänsterna för kvinnor närmat sig männens. Störst har förändringen varit inom varuhandel där kvinnornas timförtjänst i relation till männens ökat från 89 till 98 procent. Inom varuhandel är 70 procent av de

anställda kvinnor. Bland industrigrenarna är kvinnornas löneläge i relation till männens speciellt förmånligt inom de traditionellt "manliga" näringsgrenarna, trävaruindustri samt järn-, stål- och metallverk.

Kvinnliga industriarbetares timförtjänst i relation till manliga, olika näringsgrenar 1974 och 1984

SNI	Näringsgren	Kvinnornas timförtjänst i % av mäns	
		1974	1984
2+3	Industri totalt	84	89
31	Livsmedelsindustri	85	89
32	Textil- och beklädnadsindustri	85	90
33	Trävaruindustri	84	94
341	Massa- och pappersindustri	82	84
342	Grafisk industri	78	85
35	Kemisk industri	86	88
37	Järn-, stål- och metallverk	92	94
38	Verkstadsindustri	87	93
61+62	Varuhandel	89	98
63	Hotell- och restaurang	85	90

Kvinnorna inom industrin fick 3,58 kronor i påslag – männen 4,15 kronor

Kvinnorna inom industrin fick lägre löneökningar än männen 1984 både i procentuella och absoluta tal. Störst var

differensen i textil- och beklädnadsindustri där männen fick 2,1 procentenheter mer i lönepåslag än kvinnorna.

Förändring av timförtjänst i kronor respektive procent 1983-1984

Uppgifterna avser lön för arbetad tid

SNI	Näringsgren	Kvinnor		Män	
		Ökning 1983-1984		Ökning 1983-1984	
		Kr	%	Kr	%
2+3	Industri totalt	3,58	9,3	4,15	9,7
31	Livsmedelsindustri	3,00	7,9	3,42	8,0
32	Textil- och beklädnadsindustri	2,81	8,0	3,90	10,1
33	Trävaruindustri	2,83	7,6	3,48	8,9
341	Massa- och pappersindustri	4,72	11,6	5,98	12,5
342	Grafisk industri	3,53	8,5	4,98	8,9
35	Kemisk industri	4,01	10,5	4,67	10,8
37	Järn- stål och metallverk	4,51	10,6	5,05	11,2
38	Verkstadsindustri	3,71	9,5	3,80	9,1
61+62 ¹	Varuhandel	2,47	6,6	2,68	7,0
63 ²	Hotell- och restaurang	3,53	10,0	3,85	9,8

1) Exklusive oljedistributionsföretag.

2) Exklusive serveringspersonal.

Löneutvecklingen 1979–1984

Under perioden 1979-1984 ökade timförtjänsten för kvinnor inom industrin med 51,6 procent vilket motsvarar 14,29 kronor. Timförtjänstutvecklingen för män inom industri var under samma period 50,1 procent, 15,68 kronor.

Det är framförallt inom den kvinno-dominerande varuhandeln som skillnaden mellan kvinnors och mäns löner minskat. Kvinnorna fick under perioden 1979-1984 lönehöjningar på 51,5 procent (13,57 kronor) jämfört med 47,8 procent (13,17 kronor) för männen.

Förändring av timförtjänst i kronor respektive procent 1979–1984

Uppgifterna avser lön för arbetad tid

SNI	Näringsgren	Kvinnor		Män	
		Ökning 1979-1984 Kr	%	Ökning 1979-1984 Kr	%
2+3	Industri totalt	14,29	51,6	15,68	50,1
31	Livsmedelsindustri	13,76	50,7	15,15	48,9
32	Textil- och beklädnadsindustri	12,60	49,4	14,29	50,7
33	Trävaruindustri	12,98	47,9	13,96	48,5
341	Massa- och pappersindustri	16,73	58,3	19,59	57,2
342	Grafisk industri	14,00	45,1	15,88	42,9
35	Kemisk industri	14,77	54,1	16,92	54,6
37	Järn- stål- och metallverk	15,24	48,0	16,60	49,5
38	Verkstadsindustri	14,54	51,9	15,22	49,9
61+62 ¹	Varuhandel	13,59	51,5	13,17	47,8
63 ²	Hotell- och restaurang	15,02	63,0	16,92	64,8

1) Exklusive oljedistributionsföretag.

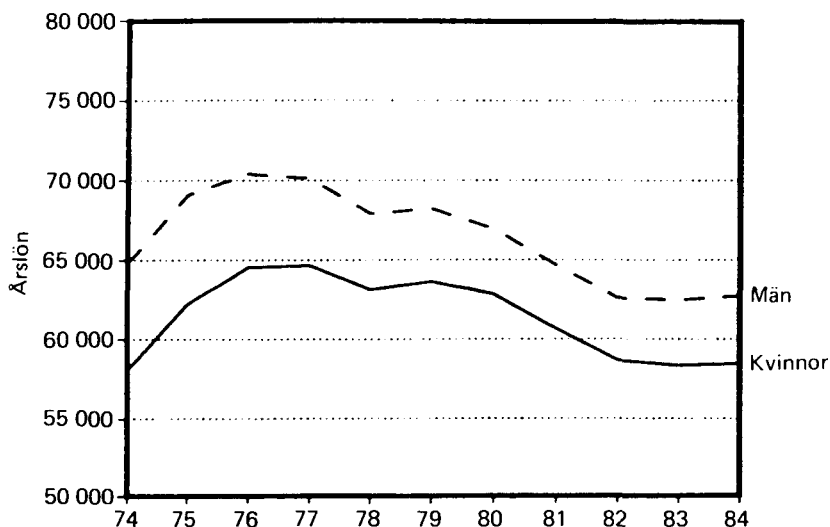
2) Exklusive serveringspersonal.

Reallöneutvecklingen inom industrin

I diagrammet nedan har timförtjänsterna för kvinnliga och manliga industriarbetare räknats om till årslöner. Diagrammet visar hur lönerna köpkraft förändrats då hänsyn tagits till penningvärdeförsämring och direkt inkomstskatt.

Lönerna är uttryckta i 1984 års priser. Reallön definieras här som lön efter skatt i fasta priser. Skatten är beräknad för hushållstypen ensamstående utan barn och utan underskottsavdrag. Ytterligare redovisning av använd metod finns på sid 51.

Kvinnor och män inom industri
Reallön 1974–1984

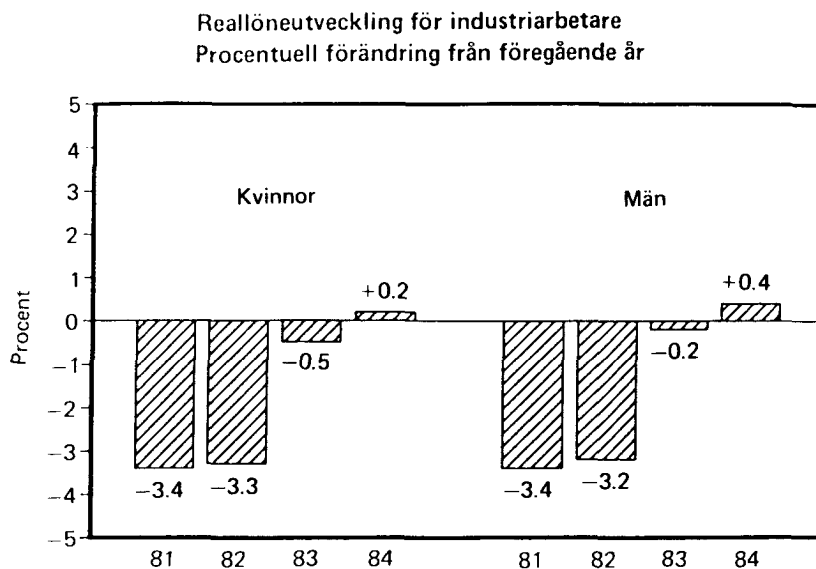
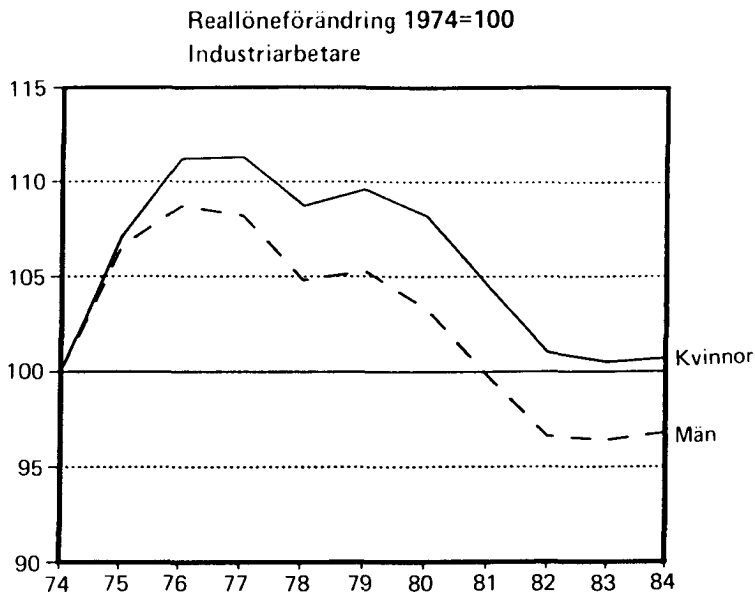


Löneskillnaden mellan kvinnliga och manliga industriarbetare sett till lön efter skatt i fasta priser har under perioden 1974–1984 minskat från närmare 7 000 kronor till omkring 4 000 kronor. Åren efter 1981 har lönespännvidden mellan kvinnor och män emellertid ökat något.

Industri

Kvinnor				Män			
År	Årslön före skatt	Årslön efter skatt i löpande priser	1984 års priser, reallön	År	Årslön före skatt	Årslön efter skatt i löpande priser	1984 års priser, realön
1974	32 600	22 400	58 100	1974	38 600	25 000	64 800
1975	38 700	26 400	62 200	1975	45 100	29 300	69 100
1976	44 900	30 200	64 500	1976	51 200	32 900	70 400
1977	49 200	33 700	64 700	1977	55 900	36 500	70 100
1978	53 700	36 200	63 100	1978	60 000	38 900	67 900
1979	58 300	39 100	63 600	1979	64 600	41 900	68 200
1980	64 700	43 900	62 800	1980	71 100	46 800	67 000
1981	70 500	47 500	60 700	1981	77 500	50 600	64 700
1982	75 400	49 900	58 700	1982	82 700	53 200	62 600
1983	80 400	54 000	58 300	1983	88 300	57 800	62 400
1984	87 600	58 500	58 500	1984	96 300	62 700	62 700

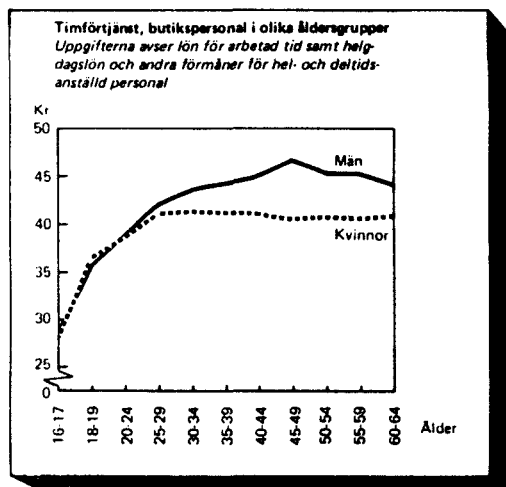
Den procentuella reallöneutvecklingen visas i diagrammen nedan. Det översta diagrammet avser löneutvecklingen från 1974 och det efterföljande diagrammet visar den årliga procentuella reallöneförändringen 1980-1984.



Kvinnlig butikspersonal över 25 år har lägre timförtjänst än män

I detta avsnitt ges en mer detaljerad beskrivning av löner för en speciell yrkesgrupp, butikspersonal. Valet av yrkesgrupp beror på att varuhandel är en av de få näringsgrenar där statistiken inte är summarisk. Butikspersonal är vidare den största yrkesgruppen inom varuhandel.

Bland butikspersonal är lönen för kvinnor och män ungefär lika stor fram till 20-24 års ålder; runt 39 kronor per timme. Därefter bildas en löneklyfta. Kvinnornas löner stagnerar medan männens ökar.



Yrkesstruktur bland butikspersonal

Timförtjänst samt antal anställda fördelade efter yrkesgrupp och kön 1984.

Timförtjänsten avser lön för arbetad tid för vuxna anställda.

Yrkesgrupp	Timförtjänst		Antal anställda			
	Kvinnor	Män	Kvinnor	Andel	Män	Andel
	Kr/tim	Kr/tim		%		%
Styckmästare	40,91	44,76	110	0	1 210	5
Första biträde	43,00	45,08	6 080	5	4 500	18
Butikskassör	40,52	40,70	9 290	8	270	1
Butiksbiträde	39,67	39,30	94 910	85	18 920	74
Övriga	-	-	860	1	520	2
Samtliga	39,99	40,89	111 250	100	25 420	100

Av tabellen på föregående sida framgår att hela 85 procent av kvinnorna är butiksbiträden och det är få, endast ca 5 procent, som har högre betalda befattningar (styckmästare och första biträde). Bland männen återfinns ca 23 procent bland de två högst betalda befattningarna.

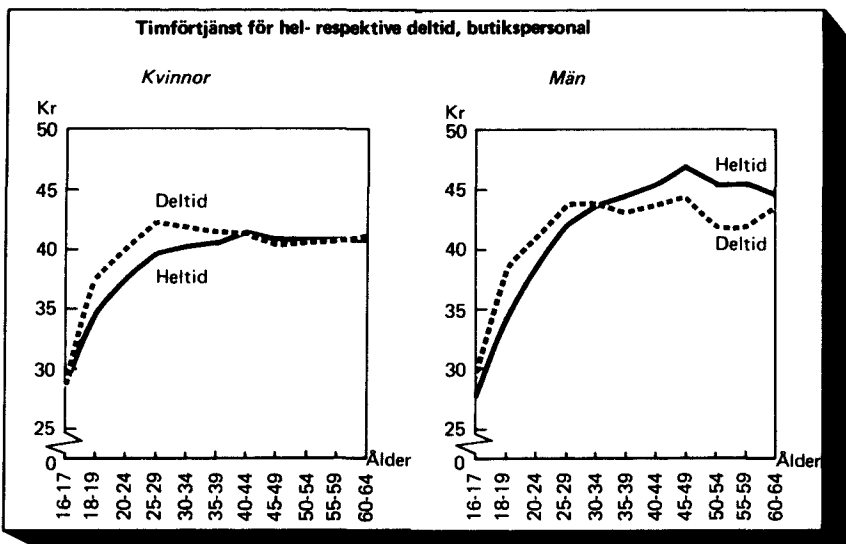
Även bland de heltidsarbetande kvinnorna är det få som har högre befattningar. Endast 13 procent av samtliga heltidsarbetande kvinnor var första biträden år 1984. Motsvarande siffra för männen var 23 procent.

Fördelningen av yrkesgrupper bland hel- och deltidsanställd butikspersonal 1984

Yrkesgrupp	Kvinnor		Män	
	Heltid %	Deltid %	Heltid %	Deltid %
Styckmästare	0	0	6	0
Första biträde	13	3	23	3
Butikskassör	9	8	1	3
Butiksbiträde	76	88	69	92
Övriga	1	1	2	2
Totalt	100	100	100	100

Vid jämförelse av den genomsnittliga lönen mellan heltidsarbetande och deltidsarbetande framgår att de deltidsarbetande kvinnorna har en högre genomsnittlig lön än de heltidsarbetande kvinnorna fram till 40-44 års ålder. Detta beror främst på att de yngre del-

tidsarbetande kvinnorna i stor utsträckning jobbar på obekvämt arbetstid. Motsvarande förhållande gäller för männen, men endast fram till 30-34 års. Efter den åldern betyder högre befattningar mer för lönen än arbete på obekvämt tid.



Förtjänst av obekvämt arbetstid för hel- och deltidsanställd butikspersonal 1984

	Kvinnor		Män	
	Kr/tim	% av total timförtjänst	Kr/tim	% av total timförtjänst
Heltid	1,48	3,7	0,72	1,7
Deltid	3,27	8,0	4,99	12,0

Regionala variationer inom industri Arbets tid och lön

Arbets timmar

Antal arbetade timmar i industrin var ca 206 miljoner andra kvartalet 1984, vilket motsvarar ca 500 000 arbetstill-

fällen. En fjärdedel av de arbetade timmarna finns inom storstadslänen.

Antal arbetstimmar inom industri (milj) fördelade på län 2a kvartalet 1984

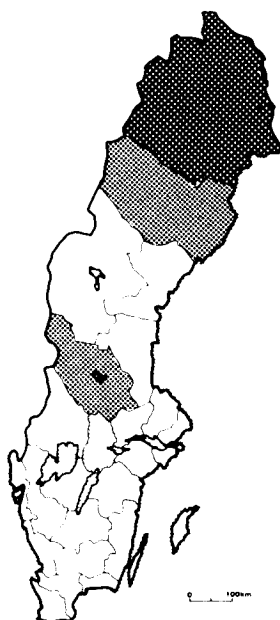
Län	Antal %	Län	Antal %
AB Stockholm	17 384 8	O Göteborgs o Bohus	17 089 8
C Uppsala	3 822 2	P Älvsborgs	13 931 7
D Södermanlands	7 338 4	R Skaraborgs	9 084 4
E Östergötlands	11 502 6	S Värmlands	8 437 4
F Jönköpings	11 718 6	T Örebro	8 217 4
G Kronobergs	6 015 3	U Västmanlands	8 269 4
H Kalmar	8 710 4	W Kopparbergs	8 867 4
I Gotlands	936 0	X Gälveborgs	9 433 5
K Blekinge	5 309 3	Y Västernorrlands	6 039 3
L Kristianstads	8 017 4	Z Jämtlands	2 091 1
M Malmöhus	16 380 8	AC Västerbottens	5 846 3
N Hallands	5 704 3	BD Norrbottens	5 677 3
		Riket	205 817

Branschernas regionala fördelning

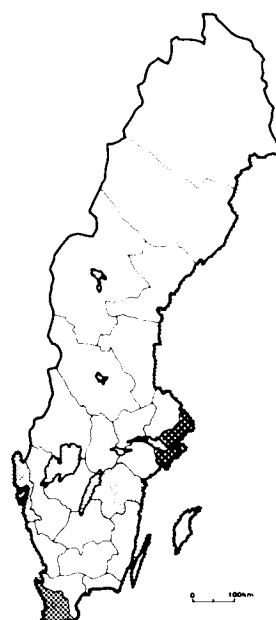
Vissa branscher är mer regionalt koncentrerade än andra. Gruvindustrin är t ex mycket starkt koncentrerad till ett fåtal län. Enbart Norrbottens län svarar

för 40 procent av branschens arbetstimmar. Andra branscher med stark geografisk koncentration är textilindustrin och den grafiska industrin.

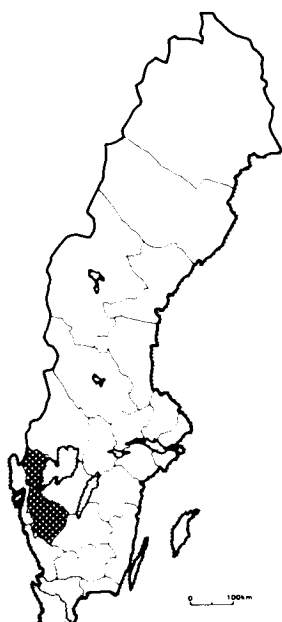
Gruvindustri



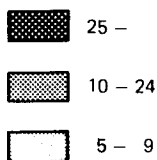
Grafisk industri



Textilindustri



Andel av arbetstimarna i riket (procent)



Tabellen nedan visar hur näringsgrenarna är fördelade efter län. Endast län som har 5 procent eller mer, av rikets totala antal arbetstimmar i respektive bransch har utmärkts, vilket innebär att totalen inte summerar till 100 procent.

En del näringsgrenar förekommer endast i ett fåtal län. Dessa län representerar då tillsammans en stor andel av arbets-

timmarna i näringsgrenen. Exempel på sådana näringsgrenar är gruvindustrin samt järn- och stålindustrin.

Andra näringsgrenar är t ex koncentrerade till storstadsområden men i övrigt relativt jämnt företrädda i landet. Exempel på sådana näringar är livsmedelsindustrin samt den grafiska industrin.

Industribranschernas regionala fördelning 1984, procent

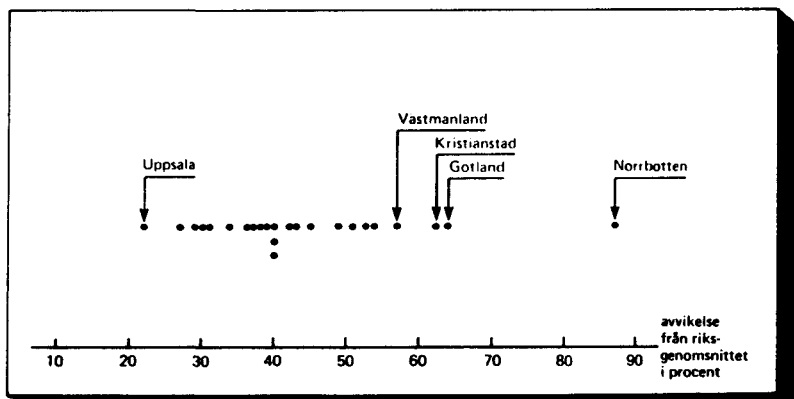
Endast län som har 5 procent eller mer av rikets totala antal arbetstimmar i respektive bransch har markerats

Näringsgren SNI	Gruvor	Livs	Textil	Trävaru	Papper/ Massa	Grafisk	Kemisk	Järn/ Stål	Verkstad
Län	2	31	32	33	341	342	35	37	38
	%	%	%	%	%	%	%	%	%
Stockholm		13				28	10		11
Södermanland								11	
Östergötland		5			6	5		6	8
Jönköping				13			11		6
Kronoberg				6					
Kalmar				8	6				5
Kristianstad		7	7	7			7		
Malmöhus		19	9		5	12	16		7
Halland			5						
Göteborgs o Bohus		10	7		5	9	6		14
Älvsborg			35	6	6		7		7
Skaraborg			5	8					5
Värmland					11			10	
Örebro	8						10	6	
Västmanland								10	6
Kopparberg	12			6	5			16	
Gävleborg				7	12			11	
Västernorrland					9				
Västerbotten	19							5	
Norrbottn	39							9	
Totalt	78	54	68	61	65	54	67	84	69

Regionala variationer i industrisammansättningen

I följande avsnitt jämförs de enskilda länens industrisammansättning med rikets. I figuren nedan visas hur de enskilda länens industrisammansättning skiljer sig från rikets industristruktur.

För varje bransch har den absoluta skillnaden mellan länet och riket i branschens procentuella andel av den totala industrisysselsättningen framräknats. De absoluta skillnaderna för de olika branscherna har summerats för länet. Skillnaden används som mått på hur mycket länets industristruktur skiljer sig från rikets.



Varje punkt på linjen representerar ett län. Punkternas placering på linjen ger ett mått på hur de olika länens industristruktur skiljer sig från rikets. Ju större tal desto mer avviker länets industristruktur från rikets.

Industristrukturen i olika län skiljer sig i varierande grad från landets genomsnitt. Norrbottens län uppvisar den största avvikelser från riksgenomsnittet. Därefter följer Gotlands län, Kristianstad län och Västmanlands län med avvikelser på omkring 60 procent.

Norrbottens län kännetecknas av en stor andel arbetstimmar inom gruvnäringen samt järn- och stålverk, 45 procent av länets arbetstimmar återfinns inom dessa branscher. Även Västmanlands län har en

stor andel av sina arbetstimmar inom järn- och stålverk. Därutöver finns ca 60 procent av arbetstimmarna inom verkstadsindustrin.

I Kristianstads och Gotlands län är en större andel av arbetstimmarna koncentrerade till livsmedelsindustrin och trävaruindustri jämfört med riket. I Gotlands län finns dessutom nära en femtedel av arbetstimmarna inom jord- och stenvaruindustri.

Arbetstimmarnas relativa fördelning på branscher inom vissa län 1984

Näringsgren SNI	Gruvor	Livs	Textil	Trävaru	Papper/ Massa	Graffisk	Kemisk	Jord/ Stål	Järn/ Stål	Verkstad	Industri totalt
Län	2	31	32	33	341	342	35	36	37	38	2+3
	%	%	%	%	%	%	%	%	%	%	%
AB Stockholm	-	13	1	2	3	16	9	3	-	52	100
C Uppsala	2	11	2	9	10	6	9	6	6	39	100
I Gotland	-	28	1	17	-	2	5	17	-	30	100
L Kristianstad	1	16	8	18	5	5	14	7	-	25	100
M Malmöhus	1	21	5	2	4	7	15	7	1	36	100
O Göteborg Bohus	-	10	4	3	4	5	6	1	-	66	100
U Västmanland	-	3	2	4	1	3	3	3	18	62	100
BD Norrbotten	23	5	1	14	10	2	3	1	22	18	100
Riket	2	9	5	10	7	5	7	3	7	45	100

Regionala variationer i lön och löneutveckling

I tabellen nedan jämförs den genomsnittliga timförtjänstutvecklingen för industriarbetare mellan olika län. Tillgängliga uppgifter avser C-lön, dvs timförtjänst inklusive övertids- och skifttillägg, helgdagslön, semesterlön och andra förmåner.

Av tabellen framgår att spännvidden mellan län med högst respektive lägst timförtjänst var ca 10 kronor år 1984. Högst timförtjänst redovisas för Norrbottens län, 59,27 kronor, och lägst för Jämtlands län, 49,62 kronor.

Den genomsnittliga timförtjänsten för de olika länen är förknippad med industristrukturen i respektive län. Den höga genomsnittliga timförtjänsten i Norrbottens län beror till stor del på att

gruvnäringen svarade för närmare en fjärdedel av länets arbetstimmar 1984. Gruvnäringens höga förtjänstläge är bl a kompensation för underjords- och skiftarbete samt för förkortad arbetstid. Den höga timförtjänsten motsvaras exempelvis inte av en relativt sett lika hög månadslön.

I Jämtlands län finns en fjärdedel av de arbetade timmarna inom trävaruindustrin. Trävaruindustrin har ett relativt lågt förtjänstläge jämfört med andra industribranscher.

Timförtjänstutvecklingen 1977-1984 var relativt lika för länen, i genomsnitt 11-12 procent per år med den största förtjänstutvecklingen i början av perioden.

Genomsnittlig timförtjänst för industriarbetare

Uppgifterna avser lön för arbetad och ej arbetad tid, dvs timförtjänst inkl övertids- och skifttillägg, helgdagslön, semesterlön och andra förmåner = C-lön.

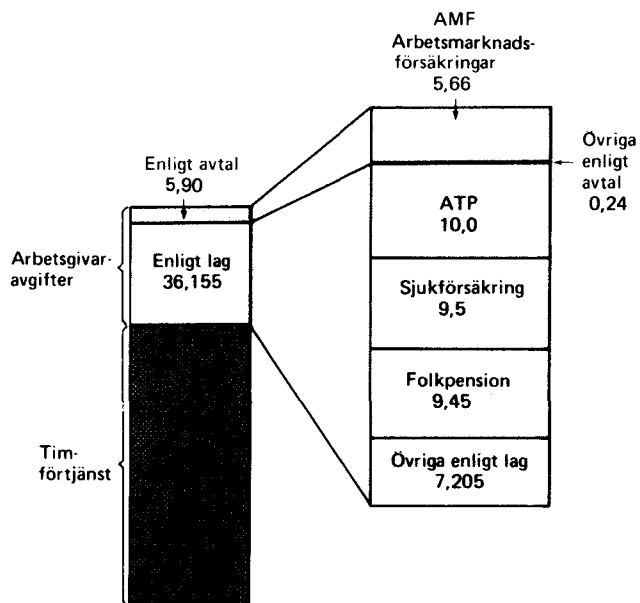
Län	Industri (SNI 2+3)			
	Timförtjänst		Ökning	
	1984	1977	1977-1984	
	Kronor	Kronor	Kronor	%
AB Stockholm	55,29	31,04	24,25	78,1
C Uppsala	54,29	29,45	24,84	84,3
D Södermanlands	52,70	29,25	23,45	80,2
E Östergötlands	52,19	28,74	23,45	81,6
F Jönköpings	50,07	27,82	22,65	81,4
G Kronobergs	51,48	28,35	23,13	81,6
H Kalmar	51,94	28,26	23,68	83,8
I Gotlands	51,28	27,04	24,24	89,6
K Blekinge	54,72	29,43	25,29	85,9
L Kristianstads	51,54	28,40	23,14	81,5
M Malmöhus	52,98	29,80	23,18	77,8
N Hallands	53,59	29,22	24,37	83,4
O Göteborgs o Bohus	55,65	31,14	24,51	78,7
P Älvsborgs	51,45	27,99	23,46	83,8
R Skaraborgs	52,47	28,20	24,27	86,1
S Värmlands	54,89	29,59	25,30	83,5
T Örebro	55,82	29,68	26,14	88,1
U Västmanlands	54,36	30,50	23,86	78,2
W Kopparbergs	54,81	30,28	24,53	81,0
X Gävleborgs	56,26	30,54	25,72	84,2
Y Västernorrlands	57,15	30,60	26,55	86,8
Z Jämtlands	49,62	28,16	21,46	76,2
AC Västerbottens	55,19	29,66	25,53	86,1
BD Norrbottens	59,27	33,66	25,61	76,1
Riket	53,81	29,63	24,18	81,6

Arbetsgivarens kostnader för arbetskraften

Arbetsgivarens kostnader för arbetskraften omfattar såväl ersättning till arbetstagaren som sociala avgifter (=arbetsgivaravgifter). För definition av arbetskostnadsbegreppen finns en standard - Svensk standard för indelning av arbetskraftskostnader (SIAK) - som utarbetats av SCB i samarbete med arbetsmarknadens parter.

SCB har sedan 1974 publicerat en kvartalsvis indexserie över arbetskraftskostnader som grundas på nämnda indelning. Den omfattar lön för arbetad tid (SIAK 1), lön för ej arbetad tid (SIAK 2), andra kontanta ersättningar och naturaförmåner (SIAK 3) samt lagstadgade (SIAK 4) och avtalsbestämda (SIAK 6) arbetsgivaravgifter.

Arbetsgivaravgifter 1984



Arbetsgivaravgifter enligt lag och avtal 1984

Påslag på bruttolön (= lön för arbetad tid och lön för ej arbetad tid inkl heldagslön, semesterlön, naturaförmåner och andra kontanta ersättningar)

SIAK ¹		SIAK ¹	
Enligt avtal		Enligt lag	
41	Kompletterande pensionförmåner	601	Sjukförsäkring
	därav	602	ATP
	Särskild tilläggs pension (STP)	605	Lönegaranti
	Grupp pension (GP)	606	Arbets skydd
		607	Folkpension
43	Arbetsmarknadsförsäkringar (AMF)	609	Vuxenutbildning
431	Avtalsgruppsjukförsäkring (AGS)	611	Delpension
432	Grupplivförsäkring (TGL)	612	Barnomsorgen
433	Avgångsbidrag (AGB)	613	Arbets skadeförsäkring
434	Trygghetsförsäkring (TFA)	614	Arbetsmarknadsavgift
433	Trygghetsfond	616	Allmän löneavgift
439	Permitteringslöneanordning		
			36,155 %
			5,90 %
			Totala arbetsgivaravgifter
			42,00 %

1) Svensk standard för indelning av arbetskraftskostnader

Under 1970- och 1980-talen har de sociala kostnaderna ökat snabbare än de direkta lönekostnaderna. De lagstadgade avgifterna som utgör den största delen av de sociala kostnaderna har ökat från 19,7 procent av lönesumman 1974 till 36,2 procent 1984. Nya avgiftstyper som tillkommit under perioden är avgifter till vuxenutbildning (1976),

arbetsmarknadsutbildning (1976), delpension (1976), barnomsorg (1977) och allmän löneavgift (1983) medan den allmänna arbetsgivaravgiften upphörde 1978. De avtalsbestämda avgifterna är kostnader som fastställts i avtal mellan arbetsmarknadens parter. Dessa avgifter har varit relativt konstanta under perioden.

Arbetsgivaravgifter 1974, 1979 och 1984 i procent av utbetald lönesumma

	1974	1979	1984
Avgifter enligt avtal (SIAK 4)	4,22	5,40	5,90
Avgifter enligt lag (SIAK 6)	19,72	31,16	36,155
Summa	23,9	36,6	42,0

Arbetskostnadsindex

Sedan 1974 publicerar SCB en indexserie över arbetskostnaderna baserad på Svensk Standard för Näringsgrensindelning (SNI) med 1973 som basår (=100). Arbetskostnadsindex beräknas för mittmånaden i

varje kvartal och görs för 12 delbranscher. I tabell nedan visas arbetsgivarens genomsnittliga kostnader för en arbetare inom industri (SNI 2+3).

Kostnader för arbetsgivaren 1973-1984

Kr/tim

	1973 Genomsnitt för året	1974 Nov	1979 Nov	1984 Nov
Kontant ersättning (SIAK 1-3)	18,24	20,99	37,41	55,94
Arbetsgivaravgifter (SIAK 4+6)	3,30	5,06	13,76	23,49
Totala kostnader	21,54	26,05	51,17	79,43
Index	100,0	121,0	232,4	360,5

Beräkningarna av index har gjorts på i stort sett liknande sätt sedan 1973. I den månatliga lönestatistiken (se sid 43) mäts lön för arbetad tid (SIAK 1). Med hjälp av den årliga 2a kvartalsstatistiken beräknas arbetstagarens övriga lönekomponenter (SIAK 2+3). På den framräknade lönesumman beräknas

sedan de avtalsenliga/lagstadgade avgifterna schablonmässigt.

Vid sena centrala avtalsuppgörelser presenteras först en preliminär arbetskostnadsindex. Via en speciell insamling av retroaktiva lönetillägg görs sedan en definitiv beräkning.

Arbetskostnadsindex för arbetare inom industri (AKI) 1973=100

SNI	Näringsgren	1984			
		Feb	Maj	Aug	Nov
2+3	Gruvor och mineralbrott samt tillverkningsindustri	327,4	344,4	348,5	360,5
2	Gruvor och mineralbrott	321,2	352,3	350,0	364,4
31	Livsmedelsindustri	333,6	351,2	341,4	365,1
32	Textilindustri	340,7	348,4	363,0	372,6
33	Trävaruindustri	326,7	335,5	348,3	357,2
341	Massa- och pappersindustri	354,0	381,6	380,1	395,5
342	Grafisk industri	325,6	339,7	335,6	347,9
35	Kemisk industri	338,4	358,8	364,4	376,1
37	Järn-, stål- och metallverk	319,7	339,3	341,8	355,2
38	Verkstadsindustri	316,8	333,2	338,0	348,9

Index fr o m 1984 är inte tillämbart i Norrbotten utan reducering.

Jämförelse med annan lönestatistik

Månadsstatistik för industriarbetare

Förutom den hittills beskrivna årliga statistiken som skattar timförtjänsten med hjälp av uppgifter för andra kvartalet varje år, utarbetas även månatlig statistik över löner och sysselsättning för arbetare inom industri.

Den månatliga statistiken bygger på en urvalsundersökning stratifierad efter bransch och företagsstorlek till skillnad från den årliga statistiken som grundas på totalundersökning av företag anslutna till någon arbetsgivarorganisation samt kompletterande urvalsundersökningar bland övriga företag.

Månadsstatistiken mäter timförtjänstbegreppet lön för arbetad tid som omfattar tid-ackordslön samt skift- och övertidstillägg. Uppgiftsinsamlingen är

summerisk för samtliga arbetare vid en arbetsplats. Månadsstatistiken används bl a av SCB för beräkning av arbetskostnadsindex och produktionsvolymindex. Statistiken ger också underlag till lönesumme- och sysselsättningsberäkningar för nationalbudgeten.

Den årliga lönestatistiken används huvudsakligen i förhandlingssammanhang där man har behov av individuella uppgifter och uppdelning av lönen på ett flertal lönekomponenter.

Nedan görs en jämförelse av de timförtjänster för industriarbetare som redovisas i den årliga statistiken med ett tolv månadersgenomsnitt av månadstatistikens redovisade timförtjänster.

Genomsnittlig timförtjänst för arbetare inom industri, kronor

	Gruvor och mineral- brott samt tillverk- nings- industri	Gruvor och mineral- brott	Livs- medels- dryckes- varu- och tobaks-	Textil-, bekläd- nads-, läder- varu- industri	Trävaru- industri	Massa-, pappers- och pappers- varu- industri	Gräffisk industri	Kemisk indu- stri	Järn-, stål- och metall- verk	Verk- stads- industri
	SN1 2+3	2	31	32	33	341	342	35	37	38
1979										
Månadsstatistik	30,21	35,49	29,02	26,28	28,25	32,85	35,39	29,52	33,04	29,77
Årlig statistik	30,39	35,56	29,30	26,46	28,34	33,21	35,40	29,84	33,17	29,95
Differens	-0,18	-0,07	-0,28	-0,18	-0,09	-0,36	-0,01	-0,32	-0,13	-0,18
1981										
Månadsstatistik	36,83	43,05	35,50	32,15	34,28	40,33	42,71	36,76	39,93	36,16
Årlig statistik	36,35	42,89	35,63	31,91	33,93	40,43	41,25	36,11	38,94	35,78
Differens	0,48	0,16	-0,13	0,24	0,35	-0,10	1,46	0,65	0,99	0,38
1984										
Månadsstatistik	46,34	54,51	43,83	39,94	42,95	52,11	52,12	46,08	50,56	45,65
Årlig statistik	45,97	54,19	44,39	39,83	42,38	52,54	50,85	46,30	49,76	45,21
Differens	0,37	0,32	-0,56	0,11	0,57	-0,43	1,27	-0,22	0,80	0,44

Av tabellen på föregående sida framgår att det finns en viss avvikelse mellan månadsstatistikens redovisade timförtjänster och den årliga statistikens timförtjänster. Efter 1981 ligger timförtjänsterna i månadsstatistiken i allmänhet högre än motsvarande i den årliga statistiken. Detta förklaras till stor del av att stiftelsen Samhällsföretag kom med i den årliga statistiken 1981. Om Samhällsföretag

inkluderas i månadsstatistiken skulle timförtjänsten inom SNI 2+3 sänkas med ca 0,25 kr/tim 1984.

Tabellen på föregående sida visar ett genomsnitt av timförtjänsten utan justering för att antalet arbetade timmar varierar mellan månaderna. Vid vägning av timförtjänsterna med hänsyn till antalet arbetade timmar per månad fås följande resultat:

Genomsnittlig timförtjänst för arbetare inom industri

Årsgenomsnitt av månadsstatistik år 1984, ovägt genomsnitt samt vägt genomsnitt med hänsyn till antal arbetade timmar

	Gruvor och mineralbrott samt tillverkningsindustri	Gruvor och mineralbrott	Livsmedels-, dryckesvaru- och tobaks-	Textil-, beklädnads-, läder- varu- industri	Trävaru- industri	Massa-, pappers- och pappersvaru- industri	Grafisk industri	Kemisk industri	Järn- och stål- metall- verk	Verkstads- industri
SNI	2+3	2	31	32	33	341	342	35	37	38
Ovägt genomsnitt	46,34	54,51	43,83	39,94	42,95	52,11	52,12	46,08	50,56	45,65
Vägt genomsnitt	46,27	54,35	43,84	39,98	42,94	52,05	52,00	45,93	50,52	45,65
Differens	0,07	0,16	-0,01	-0,04	0,01	0,06	0,12	0,15	0,04	0,00

Den årliga statistiken avser att skatta årets timförtjänster med uppgifter från andra kvartalet. Helgdagslönen är då utjämnad till årsgenomsnitt. Nedan görs

en jämförelse av den årliga statistiken med månadsstatistikens resultat för april, maj, juni år 1984.

Genomsnittlig timförtjänst för arbetare inom industri

Jämförelse av andra kvartalsgenomsnitt från månadsstatistiken med motsvarande uppgifter från den årliga statistiken år 1984

	Gruvor och mineralbrott samt tillverkningsindustri	Gruvor och mineralbrott	Livsmedels-, dryckesvaru- och tobaks-	Textil-, beklädnads-, läder- varu- industri	Trävaru- industri	Massa-, pappers- och pappersvaru- industri	Grafisk industri	Kemisk industri	Järn- och stål- metall- verk	Verkstads- industri
SNI	2+3	2	31	32	33	341	342	35	37	38
Månadsstatistik, vägt genomsnitt av uppgifter från april, maj, juni	46,47	54,69	43,94	39,82	42,92	53,39	52,62	46,74	50,79	45,54
Årlig statistik	45,97	54,19	44,39	39,83	42,38	52,54	50,85	46,30	49,76	45,21
Differens	0,50	0,50	-0,45	-0,01	0,54	0,85	1,77	0,44	1,03	0,33

Skillnader i redovisade timförtjänster mellan månadsstatistiken och den årliga statistiken beror bl a på att undersökningarna är upplagda på olika sätt. Följande faktorer är av betydelse:

- Månadsstatistikens urvalsundersökning omfattar inte företag med färre än 5 anställda. Den årliga statistikens undersökning omfattar samtliga företag, vilket sänker timförtjänsten något.
- Den årliga statistiken redovisar endast timförtjänster för vuxna. Om de minderåriga tas med i uträkningen av timförtjänst så minskar förtjänsten något (ca 0,20 kr/tim). De minderåriga svarade för 1,4 procent av totala antalet arbetstimmar inom industrin år 1984.
- Samhällsföretag redovisas separat i månadsstatistiken och ingår således inte i de här redovisade timförtjänsterna. Fr o m år 1981 ingår löneuppgifter från samhällsföretag i den årliga statistikens redovisade timförtjänster.
- I årsstatistiken redovisas Samhällsföretag per arbetsplats vilket innebär att timförtjänsten inom textil-, trävaru-, grafisk- och verkstadsindustri blir lägre än i motsvarande branschskattningar från månadsstatistiken. Skattningen för SNI 2+3 ligger 1984 0,26 kr/tim lägre när Samhällsföretag ingår.
- I månadsstatistiken redovisar företagen summariska lönesummor, vilket innebär en risk för att lönekomponenter som ej ska vara med i statistiken av misstag medtas. Ett sådant misstag kan t ex vara att det för personer med vecko/månadslöner ej görs avdrag för ej arbetad tid, t ex helger. I den årliga statistiken lämnar de organisationsanslutna företagen individuppgifter. Lön för arbetad tid räknas sedan ut maskinellt för individer med fast vecko/månadslön.
- Månadsstatistiken och den årliga statistiken behandlar retroaktiva löner, dvs löner som betalas ut i efterskott pga sena avtalsöverenskommelser, på olika sätt. Den årliga statistiken ska i princip omfatta de nya lönerna. Om avtal ej trätt i kraft vid andra kvartalets slut så uppskattas de nya lönerna. I månadsstatistiken läggs de faktiska retroaktiva lönerna på i efterhand.
- Vissa arbetstagargrupper ingår inte i den årliga statistiken. Av de uppgifter som SAF överlämnar till SCB ingår t ex inte personer med nedsatt arbetsförmåga dvs personer som betalas med lägre lön än avtalsenlig.
- I månadsstatistiken ges företagen möjlighet att samredovisa uppgifter från flera arbetsställen. Detta innebär att de enskilda arbetsställena inte blir branschredovisade var för sig utan på t ex företagsbransch. I årsstatistiken sker all redovisning på arbetsställen på grund av den regionala redovisningen.
- I månadsstatistiken fångas lönehöjningar som sker vid olika tillfällen under året upp, medan man i årsstatistiken inte får med höjningar som sker under hösten, vilket bl a var fallet under 1984.

Metod

Bakgrund

Officiell lönestatistik över **byggnadsarbetare, industriarbetare, lantarbetare och skogsarbetare** har publicerats sedan 1910-talet. På 1940-talet tillkom lönestatistik över anställda inom **varuhandel** och på 1950-talet utökades insamlingen med statistik över anställda inom **hotellnäring och transportsektorn**.

Sedan 1950-talet utarbetas lönestatistiken i samarbete med Svenska arbetsgivareföreningen (SAF) och Landsorganisationen (LO). Formerna för samarbetet reglerades i ett avtal 1969 i vilken även principerna för kostnadsersättningar fastlades. Samarbetsavtal har senare även slutits med Kooperations Förförhandlingsorganisation (KFO), Tidningarnas Arbetsgivareförening (TA) och Arbetsgivareföreningen för samfällt ägda företag och organisationer (SFO).

Samarbetet mellan SCB och arbetsgivarorganisationerna/arbetstagarparterna har tillkommit för att undvika dubbelin-

samling av statistik, då arbetsgivarorganisationerna årligen insamlar löneuppgifter till sin förhandlingsstatistik. SCB gör en kompletterande undersökning bland företag som inte är organisationsanslutna. Den slutliga bearbetningen och sammanställningen av den offentliga lönestatistiken utförs av SCB. För information om vissa förändringar i lönestatistiken hänvisas till SOS Löner del 2 år 1970, 1971, 1974 och 1976.

Till skillnad från arbetsmarknadsparternas statistik som är fördelad på förbund och avtal sker den officiella redovisningen enligt Svensk standard för näringsgrensindelning, SNI, (se Meddelanden i samordningsfrågor 1977:9) som är direkt knuten till den internationella standarden ISIC (International Standard Industrial Classification of All Economic Activities).

Syfte och användning

Statistiken avser att belysa löneförhållanden för arbetare i olika näringsgrenar, yrken och geografiska områden i den privata sektorn.

Resultaten används av SCB för beräkning av vissa komponenter i arbetskostnads-

index. Dessutom används resultaten av arbetsmarknadsorganisationerna, företag, forskare, olika institutioner, statliga organ, samt av många privatpersoner (det allmänna informationsbehovet).

Statistikbegrepp

Arbetslönestatistiken är uppbyggd som en timförtjänststatistik. Genomsnittlig timförtjänst beräknas genom att summan av lönebeloppen för utförda arbeten under en viss period divideras med den

arbetade tiden under samma period. Begreppet förtjänst **per arbetad timme** används för att det skall vara lättare att jämföra förtjänster mellan olika branscher.

Arbetstidsbegrepp

Med **arbetade timmar** avses faktisk arbetad och betald tid på ordinarie tid och övertid. Här ingår inte tid för vilken betalning utgått men inget arbete utförts t ex helg- och avtalsfästa fridagar, semester- och sjukdagar.

Tidlönsarbete avser arbetade timmar på ordinarie tid och övertid.

Som **ackordsarbete** räknas all tid under vilken arbetsförtjänsten varierar med arbetsresultatet. Till ackordstid räknas även tid för vilken blandat ackord, premieackord, bonus o dyl utgår.

I **övertidsarbete** ingår alla övertidstimmar både vid tidlönsarbete och ackordsarbete.

Löneelement

Med **tidlön** avses lön för arbete på ordinarie tid, inklusive grundlön vid övertidsarbete, individuella lönetillägg samt ackordskompensation.

Ackordsförtjänsten omfattar lön per arbetad timme vid ackordsarbete. Vid arbete mot blandackord redovisas hela förtjänsten som ackordsförtjänst, dvs både den fasta och den rörliga delen. Vid ackordsarbete på övertid redovisas endast grundlönen.

I **skifttillägg** ingår tillägget utöver grundlön för skiftarbete och obekvämt arbetstid. Skifttillägget ses i arbetarlönestatistiken som ersättning för skiftarbete i sig. I statistiken redovisas således skifttillägget utslaget på det totala antalet arbetade timmar även om endast delar av den arbetade tiden avser obekvämt arbetstid.

Under rubriken **helgdagslön** redovisas betald men inte arbetad tid avseende helgdagar. Här ingår dels den fristående ersättning som kan utgå till timavlönade arbetare för avtalsfästa lediga helgdagar samt den lön för månads- och veckoavlönade arbetare som kan beräknas svara mot ej arbetad helgtid. Helglön för timavlönade har ursprungligen tillkommit för att ge arbetarna en jämn veckoinkomst dvs en inkomst som är oberoende av när helgdagarna infaller. Redovisade helgdagslöner avser inte hela det belopp som utbetalas under andra kvartalet utan endast så stor del därav som motsvarar ett beräknat årsgenomsnitt.

Övertidstillägg avser ersättning utöver grundlön för övertidsarbete. Övertidstillägget är i tabellerna utslaget på det totala antalet arbetade timmar.

Semesterlön omfattar den lön som betalas ut under semester. De uppgifter om semesterlön som redovisas i statistiken, har inte inhämtats från företagen utan har framräknats enligt en schablon. Semesterlönen uppgår enligt semesterlagen till 12 procent av lönesumman under kvalifikationsåret samt till 12 procent av lönesumman för den semesterlönegrundande frånvaron under kvalifikationsåret. Fr o m 1984 sker en förbättring i de flesta avtal med 6 procent så att semesterlönen utgör 12,72 procent på lönesumman. Uppgifter om frånvaro har hämtats från den månatliga undersökningen om industriarbetares löner och sysselsättning.

Semesterlönen har beräknats enligt nedanstående formel:

$$\text{Semesterlön (Sn)} = 0,12 \times \text{TF} \times \left(\frac{1+F}{n-1} \right)$$

0,12 = Semesterlöneprocenten

TF = Semesterlönegrundande lönesumma
n-1 kvalifikationsåret

F = Semesterlönegrundande frånvaro
n-1 under kvalifikationsåret, procent

Under rubriken **andra förmåner** redovisas värdet av naturaförmåner (bostad, kost, arbetskläder etc), permitteringslön, lön vid permission, ersättning vid militärtjänstgöring o d, gratifikation, vinstandelar och liknande, sjukersättning utöver försäkringskassans

förmån, bidrag och ersättningar som inte har direkt samband med utfört arbete (t ex familjebidrag, semesterstipendier, ersättning för restid utanför ordinarie arbetstid m m). Förmånerna är i tabellerna utslagna på totalt antal arbetade timmar.

Lönebegrepp

A-lön är det minsta begrepp som generellt kan användas vid jämförelser inom arbetarkollektivet. Här ingår tidlön+ ackord.

C-lön omfattar tidlön + ackord + övertidstillägg + skifttillägg + helgdagslön + semesterlön + andra förmåner.

B-lön omfattar tidlön + ackord + övertidstillägg + skifttillägg. Avser lön för arbetad tid.

Undersökningens uppläggning

Mätperiod

Uppgifterna till årsstatistiken är insamlade under andra kvartalet 1984. Bakgrunden till valet av tre månader som mätperiod är att oregelbundenheter i ackordsöverskott till stor del kommer att utjämnas. Dessutom överensstämmer timförtjänstskattningsgraderna för 2a kvartalet relativt väl med helårsberäk-

ningarna om helgdagslönen utjämnas till helårsgenomsnitt.

Enstaka år, då avtalsmässiga höjningar sker på hösten eller inte träder i kraft vid årets början, är överensstämmelsen mindre bra.

Undersökningens omfattning

Lönestatistiken omfattar arbetare vid privata företag. Arbetare i statlig och kommunal verksamhet ingår endast då verksamheten bedrivs i bolagsform¹.

Följande näringsgrenar ingår i den årliga arbetarlönestatistiken:

Arbetare inom

- Jordbruk (SNI 11101)
- Skogsbruk (SNI 12)
- Gruvor och mineralbrott (SNI 2)
- Tillverkningsindustri (SNI 3)
- Elverk (SNI 4101)
- Byggnadsverksamhet (SNI 5)
- Parti och detaljhandel (SNI 61 och 62 exkl 6132 och 6242)
- Oljedistribution, drivmedelspartihandel (SNI 6132) och drivmedelsdetaljhandel (SNI 6242)
- Restaurang- och hotellrörelse (SNI 63)
- Buss- och spårvägsföretag (SNI 7112)
- Lastbils- och annan vägtransport (SNI 7114)
- Stuverirörelse (SNI 71232)
- Reparation av hushållsvaror och fordon (SNI 951)

1) Kommunala bolag ingår inte i populationen för buss- och åkeriföretag samt oljedistributionsföretag (SNI 7112, 7114, 6132, 6242).

Lönestatistiken omfattar personer som regelmässigt deltar i produktionen av varor eller tjänster. Personal som utför både arbetare- och tjänstemannauppgifter medtas om de huvudsakligen utför arbetareuppgifter. Endast personal som är sysselsatta med arbetsställets "ordinarie verksamhet" medtas i statistiken. Ekonomipersonal och lokalvårdare anställda av industriföretag ingår exempelvis inte.

Lönestatistiken omfattar inte ägare till firma registrerad på ägaren själv, elever och praktikanter m fl. Vilka yrkesgrupper och arbetarkategorier som ingår i övrigt framgår av förteckningarna i anvisningarna till respektive bransch, se bilaga 4-13.

Undersökningsmetod

Företag anslutna till någon av arbetsgivarorganisationerna SAF, KFO, TA eller SFO totalundersöks.

Bland företag som inte är anslutna till arbetsgivarorganisationerna görs urvalsundersökningar. Skogsföretag utgör här ett undantag. De uppgifter som finns över skogsarbetare är uteslutande hämtade från Domänverket och SAFs undersökningar över större/medelstora företag.

För industri-,/byggnadsverksamhet, buss- och åkeriföretag samt jordbruksföretag görs företagsurval av SCB. För handel, hotell samt oljedistribution görs urval av arbetsställen.

Företag/arbetsställen med minst 50 årsanställda arbetare och tjänstemän totalundersöks. Totalundersökning sker vidare av stuveriföretag, elverk, bussföretag samt drivmedelsdetaljhandel med minst 20

årsanställda. I drivmedelspartihandeln totalundersöks företag med mer än 10 årsanställda. Av övriga företag/arbetsställen tas obundna slumpmässiga urval stratifierade efter (företagets/arbetsställets) bransch och antal anställda. I handelsurvalet stratifieras dessutom på region.

Antalet av SCB tillfrågade arbetsställen år 1984 var ca 16 000.

Ram, täckning

Den ram som använts är:

- arbetsgivarorganisationernas register över medlemsföretag med aktualitet maj 1984
- det vid SCB förda centrala företagsregistret (CFAR), med aktualitet augusti 1984, från vilket organisationsanslutna företag uteslutits.

Insamling och bearbetning

Insamling av uppgifter sker med hjälp av blanketter. De blanketter som organisationerna och SCB använder har i stort sett samma innehåll. SCBs blanketter och anvisningar återges i bilaga 4-13. De uppgifter som SCB insamlar granskas i en maskinell rimlighetskontroll, där uppgifterna också jämförs med motsvarande uppgifter från föregående år. Uppgifter som kan misstänkas vara felaktiga kontrolleras genom kontakt med uppgifts-

lämnaren. Organisationerna bearbetar sina insamlade uppgifter på motsvarande sätt och ställer dem sedan till SCBs förfogande. De organisationsanslutna företagen svarar för ca 90 procent av de i statistiken redovisade timmarna inom industri, ca 85 procent inom transport, 80 procent inom hotell/restaurang, ca 74 procent inom byggnadsverksamhet och ca 70 procent inom varuhandel.

Arbetslönestatistiken grundas på individuella uppgifter utom för vissa industri- och byggnadsföretag för vilka summariska uppgifter, dvs av företagen sammanräknade uppgifter för olika grupper av arbetare, samlas in. Publiceringen av dessa branscher sker i summarisk form.

De uppgifter om förtjänst per arbetad timme som redovisas i tabellerna är genomsnittsförtjänster. Värdet av varje lönekomponent har beräknats genom att lönesumman dividerats med totala antalet arbetade timmar. Detta innebär att det beräknade värdet av t ex övertidstillägget inte anger övertidstillägget per arbetad timme på övertid utan dess värde fördelat på varje arbetad timme.

I syfte att begränsa uppgiftslämnararbetet för de mindre företagen har uppgiftslämnandet för vissa grupper gjorts enklare. Icke organisationsanslutna företag inom industri och byggnadsverksamhet med mindre än fem anställda behöver t ex inte redovisa lönesumman uppdelad på lönekomponenter. För dessa företag görs en uppdelning på lönekomponenter efter genomsnittet av uppgifter från företag med fullständig redovisning.

Inom varuhandel behöver mindre företag endast redovisa en månad i andra kvartalet, i vissa fall endast en vecka. Fördelning av period mellan företagen har skett genom urvalsförfarande. Uppgifterna har sedan räknats upp till helt kvartal.

Undersökningens tillförlitlighet

Bortfallsfel

I det material som insamlats av SCB från ett urval av uppgiftslämnare varierar andelen inkomna svar mellan 80 och 90 procent av antalet arbetsställen inom olika branscher. Bortfallet av antal arbetstimmar beräknas emellertid inte utgöra mer än några få procent eftersom svarsbortfallet är störst för mindre arbetsställen.

SCB-urvalet har räknats upp till total tim- och lönesummenivå med hjälp av uppräkningsfaktorer. Uppräkningsfaktorer

har erhållits genom att arbetsställen/företagen indelats i strata med ledning av registeruppgifter avseende bransch och storlek (för varuhandel samt hotell och restauranger sker stratifiering även efter region). Uppräkning av SCB-materialet sker med hänsyn till bortfall.

Arbetsgivarorganisationernas undersökningar gäller samtliga medlemsföretag. Det insamlade materialet har räknats upp med hänsyn till svarsbortfall.

Urvalsfel

I SCBs material finns en osäkerhet i skattningsarna som beror på att ett urval undersöks och inte samtliga arbetsställen. Eftersom arbetsgivarorganisa-

tionernas material (som är dominerande) totalundersöks bedöms urvalsfelet vara litet.

Beräkningsmetoder avseende reallöner

Huvuddefinition av reallön

Årslön minus skatt i löpande priser har deflaterats (omräknats) med konsumentprisindex (KPI). Därmed har reallön, såsom den definieras i denna bok, erhållits.

- hänsyn har endast tagits till avdrag för inkomstens (=lönens) förvärvande
- hänsyn har inte tagits till transfereringar eller underskottsavdrag

- beräkningarna avser en ensamstående person utan barn som varit heltids- och helårsarbetande och utan sjukavdrag samt ej haft andra inkomster än lön och som saknar beskattningsbar förmögenhet.

Beräkning av årslöner

Årslön = genomsnittlig timförtjänst x stipulerad årsarbetstid (se nedan)

Genomsnittlig timförtjänst = lön för arbetad tid och ej arbetad tid exkl överstidstillägg. För varuhandel ingår inte "andra förmåner" i den timförtjänst som använts vid beräkningarna p g a dessa uppgifters osäkra kvalitet. Den totala timförtjänsten för varuhandeln blir därför något underskattad.

Stipulerad årsarbetstid = den arbetstid, som en heltids- och helårsarbetande person skulle ha arbetat om han/hon inte varit sjuk någon dag under året har beräknats på följande sätt.

- utgått från 52 veckor per år
- utgått från arbetstiden per vecka - i regel 40 tim/vecka. Hänsyn har också tagits till exempelvis kortare veckoarbetstid vid skiftarbete

- multiplicerat antalet veckor (inkl semesterveckor) med arbetstiden. Hänsyn har tagits till fördelningen av antalet arbetstimmar på dag-, skift- och underjordsarbete samt till när under året arbetstidsförkortningar genomförts. Lönestatistiken och avtalen har utnyttjats
- minskat med ledig tid för helgdagar och helgdagsaftnar
- minskat med ledig tid för semester (4 veckor före 1978 och 5 veckor där- efter).

Summary

Background

Official wage statistics for farm and forestry workers and workers in mining, manufacturing and construction has been published since 1913. In the middle of 1940ies whole sale and retail trade was included in the survey and 10 years later the survey was enlarged to hotels and restaurants and transportation.

Since 1954 the survey of wages is carried out in co-operation with the Swedish Employers Confederation (SAF) and an agreement with SAF and the Swedish Federation of Trade Unions (LO) was signed in 1969. Co-operative agreements have later been signed with the Newspaper Employers Association (TA), the Co-operative Movements Negotiation Organization (KFO) and the Negotiation Organization of National Swedish Enterprises (SFO).

Population and sample

Data are grouped according to the Swedish Standard Industrial Classification of All Economic Activities (SNI), which corresponds to ISIC 1968.

The population consists of establishments in the Central register of enterprises (CFAR) in farm work (SNI 11), forestry (SNI 12), mining and quarrying (SNI 2), manufacturing (SNI 3), power plants (SNI 4101), construction (SNI 5), wholesale and retail trade (SNI 61+62), hotels and restaurants (SNI 63), omnibus and motor truck transport (SNI 7112,

7114), stevedoring (SNI 71232) and repair services not elsewhere classified (SNI 951).

All establishments affiliated with the organizations leave wage data to the survey. Among other establishments a sample is drawn. The sample size varies with branch and size of establishment.

The response rate is estimated to be about 90-95 %. Number of hours worked and wage-sums are adjusted for sample and non-response.

Primary statistics

Individual data are collected for farm workers and workers in trade, hotels/-restaurants and in the transportation sector. In manufacturing there are data for adult workers with day work or different kinds of shift work and in construction different occupational groups are measured.

The survey period is the 2nd quarter of 1984 for all branches except for hotels/restaurants (September).

For each individual/group information was requested concerning the number of hours worked during the 2nd quarter of 1984 with breakdown by time-work and piece-work. Information was also requested concerning total wages paid with break-down by basic wages on time-work and piece-work, overtime supplements, extra shift pay, public holiday pay and other wage supplements (e.g. payments in kind).

Annual holiday pay are estimated by SCB for manufacturing and construction only.

Result of the statistics

Three different averages of hourly earnings are computed: a) average earnings of time-work and piece-work b) earnings including overtime supplements and extra shift pay c) earnings also including public holiday pay, lay-off pay, other wage supplements and, for mining, manufacturing and construction, also including annual holiday pay.

The different tables give wage data for Sweden with breakdown by wage components, age groups, wage distribution or size of the establishment. Tables are also published with geographical breakdown like metropolitan areas and counties. Wages in communes and regions of cooperating communes can be furnished on demand for some of the branches.

Texttabeller

Tables in text

Tabell A GENOMSNITTLIG TIMFÖRTJÄNST FÖR ARBETARE MED FÖRDELNING EFTER NÄRINGS-
GREN 1983 OCH 1984

Förtjänsten avser lön för arbetad tid = B-lön (tidlön + ackord + övertid + skifttillägg)

SNI ¹	Näringsgren	Genomsnittlig timförtjänst		Ökning	
		1984 Kr	1983 Kr	1983-1984 Kr	%
11101	Jordbruk	40,85	37,21	3,64	9,8
12	Skogsbruk	42,74	39,29	3,45	8,8
2+3	Industri totalt	45,97	41,94	4,03	9,6
2	Gruvor och mineralbrott	54,19	46,51	7,68	16,5
31	Livsmedelsindustri	44,39	41,11	3,28	8,0
32	Textil- och beklädnadsindustri	39,83	36,56	3,27	8,9
33	Trävaruindustri	42,38	39,00	3,38	8,7
341	Massa- och pappersindustri	52,54	46,74	5,80	12,4
342	Grafisk industri	50,85	46,85	4,00	8,5
35	Kemisk industri	46,30	41,83	4,47	10,7
36	Jord- och stenvaruindustri	46,22	41,71	4,51	10,8
37	Järn-, stål- och metallverk	49,76	44,76	5,00	11,2
38	Verkstadsindustri	45,21	41,44	3,77	9,1
4101	Elverk (privata)	46,93	43,14	3,79	8,8
5	Byggnadsverksamhet	52,24	48,43	3,81	7,9
501	Husbyggnads- och anläggningsföretag	52,65	48,72	3,93	8,1
502	Byggnadshantverksföretag	51,59	47,99	3,60	7,5
6 ²	Varuhandel	40,23	37,68	2,55	6,8
61 ²	Partihandel	40,59	37,72	2,87	7,6
62 ²	Detaljhandel	40,13	37,67	2,46	6,5
61, 62	Oljedistributionsföretag	41,44	39,18	2,26	5,8
63 ³	Hotell- och restaurang		36,60		
7112	Bussföretag	44,62	43,17	1,45	3,4
7114	Åkeriföretag	44,70	41,97	2,73	6,5
71232	Stuveriverksamhet	57,64	51,69	5,95	11,5
951	Reparation av hushållsvaror och fordon	42,65	39,04	3,61	9,2

1) Svensk standard för näringsgrensindelning.

2) Exklusive oljedistributionsföretag.

3) Exklusive serveringspersonal.

Tabell B LÖNEUTVECKLING FÖR SKOGSARBETARE 1976-1984
Development of earnings of adult forestry workers, in 1976-1984
Genomsnittlig timförtjänst, kronor

	1976	1977	1978	1979	1980	1981	1982	1983	1984
Samtliga	24,78	26,50	27,91	29,63	32,43	35,00	36,94	40,27	44,39
Årlig ökning, %	-	6,9	5,3	6,2	9,4	7,9	5,5	9,0	10,2

Tabell C LÖNEUTVECKLING FÖR LANTARBETARE 1974-1984
Development of earnings of agricultural workers, in 1974-1984

Kön Anställningsgrupp	Genomsnittlig timförtjänst ¹ , kronor											Ökning i pro- cent 1983/ 1984
	1974	1975	1976	1977	1978	1979	1980	1981	1982	1983	1984	
Män	15,95	19,35	22,37	24,93	26,20	28,26	31,35	33,87	35,34	38,00	41,14	+8,3
Traktorförare	14,79	18,29	20,28	22,80	23,72	26,14	28,20	31,63	32,94	35,80	38,21	+6,7
Yrkeskunniga trak- torförare	15,40	19,35	21,86	24,19	25,51	27,47	30,59	33,20	34,11	36,99	41,02	+10,9
Maskinförare ²	15,92	20,18	23,20	24,99	26,78	29,01	32,38	34,36	36,16	38,65	41,02	+6,1
Djurskötare	15,24	19,04	21,57	23,48	23,57	25,50	30,08	32,53	34,18	36,43	37,32	+2,4
Yrkeskunniga djur- skötare ³	17,38	21,13	24,44	25,91	27,31	30,10	33,15	34,59	37,57	39,73	41,54	+4,6
Ensamskötare	17,80	22,58	24,92	26,94	28,27	29,62	34,29	36,14	38,03	42,46	45,86	+7,8
Rättare	17,24	21,59	25,18	27,16	28,45	30,12	33,43	35,23	38,85	42,96	45,03	+4,8
Skolade rättare	17,98	22,17	25,18	28,24	30,01	32,76	35,95	38,72	40,27	44,05	48,47	+10,0
Förmän i djurstall	19,52	24,02	26,84	29,81	30,83	32,99	36,85	39,41	42,10	44,79	49,42	+10,3
Skolade förmän i djurstall	20,29	24,93	28,29	30,86	32,80	34,87	39,06	41,39	43,97	45,53	50,55	+11,0
Arbetare, ej yrkes- kunniga	13,66	14,93	17,79	21,33	22,32	22,94	26,13	28,51	29,62	31,24	35,68	+14,2
Kvinnor	14,58	18,25	19,52	21,48	23,57	25,53	28,73	30,87	32,97	34,31	38,78	+13,0
Djurskötare	13,35	17,59	20,86	21,99	23,61	26,16	29,17	30,86	33,77	33,41	38,83	+16,2
Yrkeskunniga djur- skötare ³	15,69	20,17	22,87	24,75	25,21	26,90	31,02	32,26	35,52	37,76	40,30	+6,7
Arbetare, ej yrkes- kunniga	14,51	17,32	17,73	20,15	21,62	23,09	26,21	28,53	29,93	31,98	33,82	+5,8

1) I timförtjänsten ingår tidlön, ackordsförtjänst, övertidstillägg, tillägg för obekvämd tid och skifttid, provision, kalvnings-, fölnings- och grisningsersättning och naturaförmåner men ej semesterlön, kostnadsersättningar, lagstadgade och avtalsbestämda arbetsgivaravgifter.

2) Inkl yrkeskunniga maskinförare.

3) Inkl biträdande förmän i djurstall.

Tabell D LÖNEUTVECKLING FÖR ARBETARE INOM INDUSTRI (SNI 2+3), 1939-1984
 Average hourly earnings of workers in industry (SNI 2+3), 1939 - 1984
 C-lön = timförtjänst inkl övertids- och skifttillägg, helgdagslön, semesterlön
 och andra förmåner

År	Genomsnittlig timförtjänst, kronor				Indextal (1939 = 100)			
	Vuxna män	Vuxna kvinnor	Minder- åriga	Samt- liga	Vuxna män	Vuxna kvinnor	Minder- åriga	Samt- liga
1939	1,34	0,84	0,57	1,18	100	100	100	100
1940	1,46	0,92	0,67	1,28	109	110	118	108
1941	1,57	1,00	0,72	1,39	117	119	126	118
1942	1,71	1,09	0,77	1,52	128	130	135	129
1943	1,78	1,13	0,81	1,59	133	135	142	135
1944	1,83	1,18	0,84	1,64	137	140	147	139
1945	1,90	1,26	0,90	1,73	142	150	158	147
1946	2,05	1,37	1,02	1,87	153	163	179	158
1947	2,34	1,62	1,24	2,15	175	193	218	182
1948	2,54	1,79	1,37	2,34	190	213	240	198
1949	2,62	1,86	1,43	2,43	196	221	251	206
1950	2,73	1,92	1,48	2,53	204	229	260	214
1951	3,30	2,31	1,79	3,05	246	275	314	258
1952	3,92	2,73	2,11	3,63	293	325	370	308
1953	4,11	2,84	2,12	3,79	307	338	372	321
1954	4,29	2,96	2,28	3,94	320	352	400	334
1955	4,64	3,21	2,51	4,26	346	382	440	361
1956	5,04	3,49	2,74	4,62	376	415	481	392
1957	5,34	3,70	2,88	4,90	399	440	505	415
1958	5,67	3,91	3,03	5,21	423	465	532	442
1959	5,93	4,08	3,12	5,44	443	486	547	461
1960	6,32	4,35	3,35	5,77	472	518	588	489
1961	6,82	4,71	3,70	6,23	509	561	649	528
1962	7,39	5,21	3,96	6,78	551	620	695	575
1963	7,91	5,71	4,34	7,29	590	680	761	618
1964	8,57	6,31	4,87	7,94	640	751	854	673
1965	9,45	7,08	5,45	8,78	705	843	956	744
1966	10,26	7,85	5,97	9,60	766	935	1047	814
1967	11,10	8,61	6,46	10,44	828	1025	1133	885
1968	11,83	9,25	6,82	11,17	883	1101	1196	947
1969	12,85	10,16	7,73	12,15	959	1210	1356	1030
1970	14,28	11,43	8,91	13,52	1066	1361	1563	1146
1971	15,68	12,86	9,73	14,94	1170	1531	1707	1266
1972	17,54	14,66	10,68	16,81	1309	1745	1874	1425
1973	19,05	15,98	11,71	18,24	1422	1902	2054	1546
1974	21,32	17,86	13,69	20,36	1593	2133	2407	1729
1975	24,95	21,17	16,70	23,89	1870	2536	2947	2033
1976	28,16	24,40	19,03	27,13	2101	2905	3339	2299
1977	30,40	26,49	20,53	29,34	2269	3154	3602	2486
1978	33,91	29,98	23,17	32,92	2531	3570	4054	2789
1979	36,90	32,86	25,94	35,87	2754	3913	4539	3039
1980	40,57	36,42	29,15	39,39	3028	4337	5101	3337
1981	44,20	39,74	31,56	43,00	3299	4732	5523	3643
1982	46,67	42,10	33,37	45,53	3483	5013	5840	3857
1983	49,55	44,61	35,53	48,38	3698	5312	6218	4098
1984	55,26	49,64	38,47	53,90	4124	5911	6733	4566

Tabell E LÖNEUTVECKLINGEN FÖR ARBETARE INOM INDUSTRI MED FÖRDELNING EFTER NÄRINGSREN 1974-1984
Development of earnings of workers by branch of industry, in 1974-1984

Timförtjänst = inkl övertids- och skifttillägg, helgdagslön, semesterlön och andra förmåner

Näringsgren Kön	Genomsnittlig timförtjänst, kronor											Förändring % 1983-1984
	1974	1975	1976	1977	1978	1979	1980	1981	1982	1983	1984	
2+3 Gruvor och mineralbrott samt tillverkningsindustri												
Män och kvinnor	20,67	24,21	27,42	29,63	33,16	36,13	39,73	43,30	45,76	48,56	54,12	11,4
Män	21,32	24,95	28,16	30,40	33,91	36,90	40,57	44,20	46,67	49,55	55,26	11,5
Kvinnor	17,86	21,17	24,40	25,49	29,98	32,86	36,42	39,74	42,10	4,61	49,64	11,3
2 Gruvor och mineralbrott												
Män och kvinnor	23,85	29,22	32,67	36,24	39,76	41,10	45,22	49,85	51,06	53,86	62,78	16,6
Män	23,96	29,35	32,85	36,45	39,97	41,46	45,54	50,27	51,49	54,28	63,23	16,5
Kvinnor	20,78	25,17	28,17	31,55	34,74	35,88	41,00	44,78	46,25	49,29	57,73	17,1
3 Tillverkningsindustri												
Män och kvinnor	20,61	24,11	27,31	29,51	33,03	36,01	39,63	43,18	45,67	48,45	53,98	11,4
Män	21,26	24,84	28,04	30,27	33,77	36,77	40,45	44,07	46,57	49,44	55,11	11,5
Kvinnor	17,85	21,16	24,38	26,47	29,96	32,83	36,38	39,70	42,07	44,57	49,58	11,2
31 Livsmedels-, dryckesvaru- och tobaksindustri												
Män och kvinnor	19,54	23,06	26,59	28,40	32,31	35,18	38,88	42,75	44,95	47,74	52,12	9,2
Män	20,57	24,26	27,87	29,76	33,73	36,66	40,40	44,44	46,54	49,57	54,12	9,2
Kvinnor	17,50	20,69	24,07	25,91	29,52	32,26	35,91	39,32	41,63	44,06	48,11	9,2
32 Textil-, beklädnads-, läder- och lädervaruindustri												
Män och kvinnor	17,41	20,37	23,41	25,45	28,69	31,40	34,92	37,98	39,92	42,26	46,97	11,1
Män	19,12	22,19	25,55	27,12	30,34	33,14	36,90	39,83	42,02	44,47	49,89	12,2
Kvinnor	16,30	19,26	22,33	24,44	27,62	30,20	33,67	36,76	38,51	40,88	45,07	10,2
33 Trävaruindustri												
Män och kvinnor	19,72	22,82	25,56	27,63	31,33	33,68	37,02	40,38	42,46	45,01	49,95	11,0
Män	19,90	23,02	25,76	27,84	31,54	33,87	37,23	40,63	42,72	45,28	50,32	11,1
Kvinnor	17,81	20,79	23,74	25,76	29,47	32,07	35,40	38,57	40,48	43,11	47,38	9,9
34 Massa-, pappers- och pappers- varuindustri, grafisk indus- tri												
Män och kvinnor	22,58	26,71	30,50	32,88	36,78	40,64	44,87	48,79	51,06	54,41	61,22	12,5
Män	23,26	27,52	31,39	33,76	37,66	41,74	46,06	50,18	52,39	55,98	63,14	12,8
Kvinnor	18,90	22,62	26,15	28,34	32,23	35,17	39,31	42,63	45,09	47,70	53,28	11,7

Tabell E (forts)

Näringsgren Kön	Genomsnittlig timförtjänst, kronor											Förändring % 1983-1984
	1974	1975	1976	1977	1978	1979	1980	1981	1982	1983	1984	
341	Massa-, pappers- och pappers- varuindustri											
Män och kvinnor	21,98	26,35	30,03	32,00	35,86	40,00	43,82	48,68	51,23	54,75	62,57	14,3
Män	22,55	27,03	30,83	32,77	36,59	41,01	44,87	49,87	52,43	56,08	64,13	14,4
Kvinnor	18,55	22,51	25,75	27,58	31,46	34,20	38,05	42,05	44,49	47,48	54,00	13,7
342	Grafisk industri, förlag											
Män och kvinnor	23,76	27,35	31,38	34,64	38,46	41,88	46,66	48,96	50,79	53,89	59,13	9,7
Män	24,71	28,43	32,49	35,88	39,76	43,24	48,26	50,72	52,33	55,81	61,40	10,0
Kvinnor	19,43	22,78	26,75	29,50	33,25	36,53	40,85	43,21	45,72	47,92	52,62	9,8
35	Kemisk industri, petroleum-, gummivaru-, plast- och plast- varuindustri											
Män och kvinnor	19,54	22,99	26,49	28,64	32,19	35,18	39,08	42,62	45,28	48,28	54,23	12,3
Män	20,27	23,79	27,39	29,60	33,21	36,22	40,37	44,05	46,76	49,82	55,98	12,4
Kvinnor	17,58	20,87	24,08	26,06	29,43	32,26	35,77	38,86	41,28	44,10	49,56	12,4
36	Jord- och stenvaruindustri											
Män och kvinnor	20,24	23,70	26,93	29,18	32,82	35,55	39,72	43,32	45,74	48,37	54,52	12,7
Män	20,59	24,08	27,33	29,62	33,21	36,02	40,26	43,82	46,36	49,00	55,15	12,6
Kvinnor	17,66	21,10	24,36	26,43	30,06	32,24	36,36	40,00	41,78	44,37	50,56	14,0
37	Järn-, stål- och metallverk											
Män och kvinnor	22,50	26,64	30,05	31,86	35,46	39,32	43,06	46,19	49,34	51,69	58,65	13,5
Män	22,69	26,83	30,28	32,06	35,64	39,55	43,31	46,48	49,65	52,00	59,02	13,5
Kvinnor	20,66	25,09	28,27	30,31	34,04	37,61	41,23	44,07	47,03	49,28	55,63	12,9
38	Verkstadsindustri											
Män och kvinnor	20,86	24,29	27,29	29,62	32,87	35,57	39,05	42,63	45,20	47,97	53,27	11,0
Män	21,24	24,72	27,70	30,06	33,29	35,97	39,46	43,11	45,69	48,48	53,80	11,0
Kvinnor	18,53	21,83	24,97	27,15	30,49	33,31	36,76	40,17	42,67	45,24	50,52	11,7
39	Annann tillverkningsindustri											
Män och kvinnor	18,72	21,73	24,43	26,22	29,81	32,09	35,63	38,90	40,92	44,01	48,24	9,6
Män	19,57	22,48	25,00	26,96	30,41	32,64	36,36	39,72	41,94	45,08	49,35	9,5
Kvinnor	17,02	20,15	23,25	24,79	28,53	30,81	34,46	37,27	39,02	41,96	46,06	9,8
951	Reparation av hushållsvaror och fordon											
Män och kvinnor	19,82	22,70	25,81	27,79	30,58	33,20	36,10	39,79	41,86	44,65	49,57	11,0
Män	19,86	22,79	25,89	27,90	30,70	33,31	36,17	39,92	42,06	44,86	49,81	11,0
Kvinnor	16,69	18,27	21,70	23,40	26,84	28,17	33,76	35,60	36,39	39,00	43,26	10,9

Tabell F LONEUTVECKLINGEN FOR ARBETARE INOM BYGGNADSVVERKSAMHET 1975-1984
Development of earnings of workers in construction 1975-1984

Timförtjänst = Inkl övertids- och skifttillägg, semesterlön (semestermedel) och andra förmåner
(C-lön)

Näringsgren Kön	Genomsnittlig timförtjänst, kronor										Ökning 1983- 1984	
	1975	1976	1977	1978	1979	1980	1981	1982	1983	1984		
5	Byggnadsverksamhet											
	Män och kvinnor	26,86	31,17	34,60	37,92	41,07	45,28	49,59	51,61	54,68	58,96	7,8
	Män	26,94	31,26	34,71	38,02	41,17	45,40	49,73	51,74	54,79	59,10	7,9
	Kvinnor	18,22	21,90	24,46	28,50	29,63	32,81	36,77	40,02	43,26	46,08	6,5
501	Husbyggnads-, väg-, vatten- och linjebyggnadsindustri, schaktningsverksamhet											
	Män	26,73	31,55	35,16	38,30	41,60	45,82	49,65	51,87	54,90	59,17	7,8
50110	Schaktningsverksamhet											
	Män	23,09	26,91	30,72	33,48	36,55	40,10	42,45	46,28	49,28	52,55	6,6
5012	Husbyggnads-, väg-, vatten- och linjebyggnadsindustri											
	Män	27,02	31,89	35,48	38,75	41,96	46,29	50,13	52,21	55,28	59,65	7,9
50121	Husbyggnadsindustri											
	Man	27,02	32,04	35,92	38,85	42,04	46,18	49,57	52,19	55,15	59,53	7,9
	Betongarbetare m fl	26,83	32,07	35,63	38,67	41,73	45,81	49,12	51,67	54,27	58,51	7,8
	Murare	26,97	31,64	36,02	39,16	41,72	46,36	49,98	52,70	56,07	61,28	9,3
	Träarbetare	27,45	32,42	36,60	39,24	42,63	46,83	50,24	51,79	54,88	59,19	7,9
	Golvläggare	28,96	34,98	38,38	41,05	43,79	46,86	50,66	53,22	54,60	60,46	10,7
	Bilförare	22,57	26,15	29,48	33,35	37,08	39,70	42,83	46,39	49,22	53,43	8,6
	Maskinförare	25,48	29,75	32,33	36,76	39,03	43,11	46,04	49,64	53,50	56,68	5,9
	Smeder och montörer	25,57	30,16	33,50	37,52	40,41	43,48	47,73	50,26	53,55	58,09	8,5
	Kvinnor	18,10	21,80	23,97	28,37	29,30	32,94	35,18	39,78	43,17	45,66	5,8
50122	Väg-, vatten- och linjebyggnadsindustri											
	Man	27,04	31,41	33,91	38,49	41,77	46,49	50,94	52,25	55,55	59,89	7,8

Tabell F (forts)

Näringsgren Kön	Genomsnittlig timförtjänst, kronor										Ökning 1983- 1984	
	1975	1976	1977	1978	1979	1980	1981	1982	1983	1984		
502 Byggnadshantverk												
Män	27,24	30,83	33,96	37,58	40,52	44,80	49,84	51,54	54,64	58,99	8,0	
50201 Byggnadsplåtslagerier												
Män	26,67	30,22	33,78	37,29	40,15	44,65	47,61	49,47	53,30	56,67	6,3	
50202 Rörlednings- och ventila- tionsverkstäder												
Män	26,95	30,57	33,91	37,33	41,18	45,25	49,25	50,99	53,69	58,13	8,3	
50203 Elektrisk installations- entreprenad												
Män	27,17	30,53	32,61	36,12	38,50	42,79	50,79	51,92	55,33	59,93	8,3	
50204 Glasmästeri												
Män	23,38	28,87	30,30	35,61	38,65	41,21	44,97	45,86	50,68	55,30	9,1	
50205 Målerientreprenad												
Män	28,37	32,13	36,32	40,17	42,51	47,41	51,65	53,21	56,21	60,46	7,6	
50209 Övrigt byggnadshantverk												
Män	27,09	30,01	32,93	37,04	40,73	44,42	48,11	51,56	54,33	58,52	7,7	

Tabell G LÖNEUTVECKLING FÖR HELTIDANSTÄLLD PERSONAL INOM VARUHANDEL 1974-1984
 Development of earnings of full-time employees in wholesale and retail
 trade by category of personnel in 1974-1984

År	Genomsnittlig timförtjänst, kronor				Indextal (1973=100)			
	Butikspersonal		Lagerpersonal chaufförer		Butikspersonal		Lagerpersonal, chaufförer	
	Män	Kvinnor	Män	Kvinnor	Män	Kvinnor	Män	Kvinnor
1974	17,52	14,91	16,95	15,52	109	110	110	110
1975	20,63	18,13	20,28	19,18	128	133	132	136
1976	22,36	20,53	22,66	21,48	139	151	147	152
1977	24,90	22,51	24,41	23,00	155	165	159	163
1978	26,34	24,16	26,64	25,41	164	178	173	180
1979	28,56	26,22	28,73	27,37	178	193	187	194
1980	31,75	29,28	31,61	30,30	198	215	206	215
1981	34,61	31,92	34,60	33,22	215	235	225	236
1982	36,61	33,96	36,46	35,10	228	250	237	249
1983	39,51	37,03	38,96	37,57	246	272	253	266
1984	42,55	39,62	42,50	41,38	265	291	276	293

Tabell H LÖNEUTVECKLING FÖR ARBETARE VID BUSS-, ÅKERI- OCH OLJEDISTRIBUTIONSFÖRETAG 1974-1984
 Development of earnings of workers in private omnibus and motor truck transport and in petroleum marketing 1974-1984

Näringsgren Yrke	Genomsnittliga timförtjänster, kronor											Ökning i procent 1983/84	
	1974	1975	1976	1977	1978	1979	1980	1981	1982	1983	1984		
Bussföretag	Män	18,27	20,77	23,31	27,19	28,52	31,55	35,56	37,62	40,11	43,37	45,29	+4,4
	Kvinnor	16,62	19,18	21,42	25,45	26,77	30,02	33,44	35,82	38,21	42,27	43,38	+2,6
Bussförare	Män	18,27	20,85	23,31	27,19	28,59	31,71	35,66	37,73	40,30	43,57	45,44	+4,3
Åkeriföretag	Män	18,09	21,55	25,03	28,30	30,13	31,93	35,52	38,05	39,66	42,90	46,38	+8,1
Bilförare	Män	18,10	21,54	25,01	28,24	30,02	31,84	35,34	37,94	39,46	42,70	46,07	+7,9
Maskinförare	Män	18,19	21,69	25,39	28,37	30,26	32,33	36,01	38,79	40,15	41,75	45,46	+8,9
Terminalarbetare	Män	27,90	29,28	31,45	35,41	37,19	39,92	42,70	47,89	+12,2
Oljedistributions- företag	Män	17,81	18,41	23,19	25,59	27,53	29,41	33,19	35,87	38,03	40,13	42,44	+5,2
	Kvinnor	16,67	17,45	21,70	23,80	25,47	27,20	31,01	33,85	35,17	37,64	40,47	+7,5
Bilförare	Män	18,96	19,55	25,31	27,71	29,62	31,41	34,93	37,80	40,88	43,81	48,33	+10,3
Lagerpersonal	Män	18,52	19,11	24,86	27,18	29,32	31,25	35,67	38,41	40,79	43,29	47,75	+10,3
Bensinstations- personal	Män	17,34	17,96	22,31	24,69	26,86	28,57	32,44	35,12	36,81	38,87	40,69	+4,7
	Kvinnor	16,66	17,45	21,69	23,80	25,47	27,20	31,01	33,85	35,15	37,59	40,41	+7,8

Tabeller

Tables

TABELL 1 TIMFÖRTJÄNSTER MED UPPEDELNING PÅ LÖNELEMENT FÖR VUXNA ANSTÄLLDA I OLIKA YRKESGRUPPER, 1984
COMPOSITION OF AVERAGE HOURLY EARNINGS OF ADULT EMPLOYEES IN VARIOUS OCCUPATIONAL CATEGORIES, IN 1984

ANSTÄLLNINGSFÖRHÅ- KON YRKESGRUPP	ARBETS- TIMMAR 1000-TAL	DARAV I PROCENT PÅ ACK- ÖVER- ORD TID	GEMENSAMT TID- LÖNS- ARBETE	ACK- ORDS- ARBETE	A-LÖN MEDELTA AV 5 0 6	ÖVER- TIDS- TILL- LAGG	SKIFT- TILL- LAGG	B-LÖN SUMMA 7+8+9	HELG- DAGS- LÖN	ANDRA FÖR- MÄNER	TOTAL FÖR- TJÄNST	
1	2	3	4	5	6	7	8	9	10	11	13	14
SAMTLIGA	3331	1,1	4,8	39,22	49,30	39,32	1,16	0,37	40,85	0,02	0,26	41,12
MÄN												
TOTALT	2912	0,7	5,0	39,54	51,48	39,62	1,23	0,32	41,17	0,01	0,25	41,43
EJ YRKESARBETARE	528	0,2	1,4	35,89	54,45	35,93	0,29	0,22	36,43	-	0,09	36,53
TRAKTORFÖRARE	263	0,1	6,8	36,62	47,11	36,64	1,52	0,05	38,21	-	-	38,21
YRKESKUNNIG TRAKTORFÖRARE	496	0,1	5,7	38,14	54,13	38,15	1,39	0,12	39,65	-	0,37	40,02
MASKINFÖRARE	85	-	5,0	39,79	-	39,79	1,16	0,01	40,96	0,04	0,03	41,02
YRKESKUNNIG MASKINFÖRARE	368	1,6	7,0	40,46	42,92	40,49	1,74	0,04	42,27	0,07	0,10	42,44
MASKINSKÖTARE	206	0,6	5,3	42,52	51,46	42,58	1,35	0,02	43,95	-	0,07	44,02
REPARATÖR	110	-	5,5	43,46	53,33	43,46	1,48	0,01	44,95	-	0,44	45,39
BYGGNADSRARBETARE	27	-	1,2	42,50	-	42,50	0,29	-	42,78	-	-	42,78
RÄTTARE	136	-	7,5	42,85	-	42,85	1,93	0,03	44,81	-	0,22	45,03
SKOLAD RÄTTARE	172	-	8,5	45,15	50,00	45,15	2,24	0,09	47,47	-	1,00	48,47
DJURSKÖTARE	121	2,1	2,1	35,32	54,05	35,70	0,48	1,11	37,29	-	0,03	37,32
YRKESKUNNIG DJURSKÖTARE	145	1,7	3,5	39,23	57,22	39,53	0,79	1,12	41,44	-	0,10	41,54
ENSAMSKÖTARE I DJURSTALL	75	4,0	4,7	42,03	57,81	42,66	1,23	1,89	45,78	-	0,08	45,87
SKOLAD ENSAMSKÖTARE I DJURSTALL	36	1,8	1,4	42,24	29,40	42,01	0,39	1,62	44,02	-	0,06	44,07
BITRXDANDE FÖRMAN I DJURSTALL	25	5,0	10,4	40,31	59,44	41,27	2,39	1,45	45,10	-	-	45,10
FÖRMAN I DJURSTALL	53	1,6	4,9	46,01	46,80	46,02	1,17	0,82	48,01	-	1,40	49,42
SKOLAD FÖRMAN I DJURSTALL	67	2,6	5,2	45,67	60,57	46,06	1,41	1,77	49,24	-	1,31	50,55
KVINNOR												
TOTALT	419	3,3	3,1	36,93	45,99	37,23	0,68	0,71	38,62	0,07	0,31	38,99
EJ YRKESARBETARE	121	1,8	1,2	33,05	36,24	33,11	0,25	0,14	33,50	-	0,74	34,24
DJURSKÖTARE	108	7,1	2,2	36,29	45,61	36,95	0,53	1,00	38,48	0,10	0,04	38,62
YRKESKUNNIG DJURSKÖTARE	81	0,6	5,0	38,44	44,76	38,48	0,89	0,69	40,06	0,21	0,03	40,30

TABELL 2 ANTAL VUXNA ANSTÄLLDA, MEDIANER, KVARTILER OCH GENOMSNITTLIGA TIMFÖRTJÄNSTER (ARITMETISKT MEDELTA) I OLIKA YRKESGRUPPER 1984
 NUMBER OF EMPLOYEES, MEDIANS, LOWER AND UPPER QUANTILES AND AVERAGE HOURLY EARNINGS IN VARIOUS OCCUPATIONAL CATEGORIES, IN 1984

ANSTÄLLNINGSFÖRM YRKESGRUPP	MÄN OCH KVINNOR					MÄN					KVINNOR				
	ANTAL	TIMFÖRTJÄNST, KR				ANTAL	TIMFÖRTJÄNST, KR				ANTAL	TIMFÖRTJÄNST, KR			
		UNDRE KVARTIL- TILL	ME- DIAN	ÖVRE KVARTIL- TILL	ARITH- MEDEL- TAL		UNDRE KVARTIL- TILL	ME- DIAN	ÖVRE KVARTIL- TILL	ARITH- MEDEL- TAL		UNDRE KVARTIL- TILL	ME- DIAN	ÖVRE KVARTIL- TILL	ARITH- MEDEL- TAL
SAMTLIGA	6415	36,92	40,28	43,98	41,12	5312	37,36	40,69	44,23	41,43	1103	34,72	38,25	41,99	38,99
EJ YRKESARBETARE	1643	33,01	36,12	38,62	36,10	1195	34,37	36,17	38,62	36,53	448	31,99	35,76	37,86	34,24
TRAKTORFÖRARE	582	36,80	38,41	40,56	38,24	565	36,80	38,41	40,56	38,21	-	-	-	-	-
YRKESKUNNIG TRAKTORFÖRARE	776	38,26	39,65	42,03	40,01	744	38,29	39,69	42,14	40,02	31	37,80	38,78	41,32	39,34
MASKINFÖRARE	195	40,08	42,22	43,97	41,12	180	40,08	42,22	43,18	41,02	-	-	-	-	-
YRKESKUNNIG MASKINFÖRARE	613	40,32	42,12	44,27	42,43	609	40,32	42,19	44,27	42,44	-	-	-	-	-
MASKINSKÖTARE	372	41,83	43,17	45,26	44,02	371	41,83	43,17	45,35	44,02	-	-	-	-	-
REPARATÖR	184	43,75	45,09	47,35	45,39	184	43,75	45,09	47,35	45,39	-	-	-	-	-
BYGGNADSRARBETARE	60	37,22	42,28	44,06	42,76	58	37,22	42,28	44,06	42,78	-	-	-	-	-
RÄTTARE	161	41,99	44,91	47,47	45,03	161	41,99	44,91	47,47	45,03	-	-	-	-	-
SKOLAD RÄTTARE	218	45,95	48,27	51,86	48,47	218	45,95	48,27	51,86	48,47	-	-	-	-	-
DJURSKÖTARE	536	34,15	39,38	42,10	37,93	287	34,15	39,38	42,29	37,32	248	34,26	39,28	41,86	38,62
YRKESKUNNIG DJURSKÖTARE	447	38,02	41,31	43,92	41,10	272	38,10	41,36	44,36	41,54	176	37,86	41,09	43,60	40,30
ENSAMSKÖTARE I DJURSTALL	184	41,98	44,60	47,54	45,93	135	43,38	44,86	47,54	45,86	49	36,51	43,24	48,34	46,11
SKOLAD ENSAMSKÖTARE I DJURSTALL	80	41,67	45,67	48,37	44,81	59	41,67	42,91	47,82	44,07	21	44,98	48,37	50,35	47,09
BITRÄDANDE FÖRMAN I DJURSTALL	103	41,27	43,67	45,23	43,73	39	43,67	44,72	47,03	45,10	63	39,46	42,39	45,22	42,58
FÖRMAN I DJURSTALL	124	44,74	47,10	51,07	48,70	102	45,05	48,08	51,07	49,42	22	44,29	45,14	47,10	43,31
SKOLAD FÖRMAN I DJURSTALL	137	47,83	50,02	51,73	50,47	131	47,83	49,97	51,49	50,55	-	-	-	-	-

TABELL 3 LÖNESPRIDNINGEN FÖR VUXNA ARBETARE 1984
DISPERSION OF INDIVIDUAL AVERAGE HOURLY EARNINGS OF ADULT AGRICULTURAL WORKERS, IN 1984

NÄRINGSÖREN ANSTÄLLNINGSFÖRM KON/YRKESGRUPP	ANTAL SAMT- LIGA	ANSTÄLLDA DARAV MED EN TIMFÖRTJÄNST AV															
		HÖGST	26,00-	28,00-	30,00-	32,00-	34,00-	36,00-	38,00-	40,00-	42,00-	44,00-	46,00-	48,00-	50,00-	52,00-	
		25,99	27,99	29,99	31,99	33,99	35,99	37,99	39,99	41,99	43,99	45,99	47,99	49,99	51,99	ÖVER	
MÄN OCH KVINNOR	6415	60	62	192	225	197	564	703	902	1091	819	623	348	214	177	238	
MÄN	5312	17	31	162	154	124	457	526	775	920	741	526	308	191	165	214	
EJ YRKESARBETARE	1195	-	30	74	93	86	259	244	187	113	46	25	17	1	16	6	
TRAKTORFÖRARE	565	-	1	15	43	14	41	141	114	140	25	22	6	1	-	1	
YRKESKUNNIG TRAKTORFÖRARE	744	14	-	1	16	-	66	55	249	150	108	62	12	2	3	6	
MASKINFÖRARE	180	-	-	14	-	-	-	4	21	45	74	22	-	-	-	-	
YRKESKUNNIG MASKINFÖRARE	609	-	-	-	-	1	24	16	59	184	163	96	34	13	6	12	
MASKINSKÖTARE	371	-	-	-	-	-	14	-	31	67	111	67	30	23	19	9	
REPARÖR	184	-	-	14	-	-	-	-	-	16	43	35	34	18	11	12	
BYGGNADSARBETARE	58	-	-	-	-	-	14	2	1	11	11	14	-	1	1	1	
RÄTTARE	161	-	-	-	-	14	-	1	-	26	29	23	37	13	4	14	
SKOLAD RÄTTARE	218	-	-	-	-	-	-	-	-	5	19	39	40	25	36	54	
DJURSKÖTARE	287	3	-	43	3	-	30	28	47	54	31	7	6	18	-	18	
YRKESKUNNIG DJURSKÖTARE	272	-	-	-	-	9	8	34	48	53	46	35	14	7	4	14	
ENSÄMSKÖTARE I DJURSTALL	135	-	-	-	-	-	-	-	4	24	15	35	27	9	7	15	
SKOLAD ENSÄMSKÖTARE I DJURSTALL	59	-	-	-	-	-	-	-	14	14	4	4	11	9	2	1	
BITRÄDANDE FÖRMAN I DJURSTALL	39	-	-	-	-	-	1	-	-	4	7	17	3	2	2	3	
FÖRMAN I DJURSTALL	102	-	-	-	-	-	-	-	-	13	5	17	15	16	18	18	
SKOLAD FÖRMAN I DJURSTALL	131	-	-	-	-	-	-	-	-	1	2	7	23	33	35	29	
KVINNOR	1103	43	31	30	71	73	107	176	127	171	78	97	40	22	12	24	
EJ YRKESARBETARE	448	43	31	1	35	56	65	111	42	54	2	-	2	-	-	5	
YRKESKUNNIG TRAKTORFÖRARE	31	-	-	-	-	-	-	8	12	8	1	3	-	-	-	-	
DJURSKÖTARE	248	-	-	29	16	1	37	26	29	49	14	29	8	3	6	1	
YRKESKUNNIG DJURSKÖTARE	176	-	-	-	6	14	1	23	22	40	32	25	5	4	-	4	
ENSÄMSKÖTARE I DJURSTALL	49	-	-	-	14	-	-	3	-	2	6	2	8	1	1	10	
BITRÄDANDE FÖRMAN I DJURSTALL	63	-	-	-	-	-	-	-	-	18	12	8	7	5	-	1	

TABELL 4 ANTAL ANSTÄLLDA, ARBETADE TIMMAR OCH GENOMSnittLIGA TIMFÖRTJÄNSTER MED FÖRDELNING EFTER YRKES- OCH ALDERSGRUPPER 1984
 NUMBER OF EMPLOYEES, NUMBER OF HOURS WORKED AND AVERAGE HOURLY EARNINGS IN VARIOUS OCCUPATIONAL CATEGORIES AND AGE GROUPS, 1984

ANSTÄLLNINGSFÖRM / KÖN / YRKESGRUPP	ANTAL ANSTÄLLDA, TIMMAR (1000-TAL) OCH TIMFÖRTJÄNST (KRONOR)												
	SAMT- LIGA	DARAV I ALDERN											
		16-17	18-19	20-24	25-29	30-34	35-39	40-44	45-49	50-54	55-59	60-64	
MÄN OCH KVINNOR													
TOTALT	ANSTÄLLDA	6750	335	432	1675	1282	710	472	422	304	379	415	326
	ARBETSTIMMAR	3418	87	185	835	652	343	285	249	179	215	224	164
	TIMFÖRTJÄNST	40,84	30,15	35,63	38,81	41,22	42,10	43,24	43,38	42,96	43,82	42,63	41,89
MÄN													
TOTALT	ANSTÄLLDA	5544	232	366	1278	1090	629	383	347	264	340	330	285
	ARBETSTIMMAR	2980	68	159	645	579	314	258	230	166	207	199	155
	TIMFÖRTJÄNST	41,14	29,10	36,05	38,82	41,01	42,53	43,79	43,74	43,12	44,03	42,92	42,53
EJ YRKESARBETARE	ANSTÄLLDA	1427	232	264	407	193	101	44	36	24	54	41	31
	ARBETSTIMMAR	596	68	108	196	87	41	25	14	14	26	12	6
	TIMFÖRTJÄNST	35,68	29,10	34,96	37,05	36,37	36,90	39,10	35,39	..	36,63	38,80	35,18
TRAKTORFÖRARE	ANSTÄLLDA	565	-	73	379	63	4	18	1	16	5	1	4
	ARBETSTIMMAR	263	-	33	175	29	1	8	1	7	2	-	6
	TIMFÖRTJÄNST	38,21	-	39,73	37,95	38,49
YRKESKUNNIG TRAKTORFÖRARE	ANSTÄLLDA	744	-	3	125	250	89	42	37	33	54	67	44
	ARBETSTIMMAR	496	-	4	91	143	41	46	38	30	31	43	29
	TIMFÖRTJÄNST	40,02	-	..	41,09	39,38	40,46	40,88	39,91	40,38	37,79	39,73	40,30
MASKINFÖRARE	ANSTÄLLDA	180	-	-	28	25	67	32	17	3	2	4	1
	ARBETSTIMMAR	85	-	-	15	16	26	15	8	1	1	2	-
	TIMFÖRTJÄNST	41,02	-	-	40,81	41,37	39,55	43,46
YRKESKUNNIG MASKINFÖRARE	ANSTÄLLDA	609	-	-	48	102	69	83	67	53	65	60	61
	ARBETSTIMMAR	368	-	-	29	59	43	45	41	34	35	46	34
	TIMFÖRTJÄNST	42,44	-	-	41,69	42,53	42,59	43,47	42,33	43,26	42,58	41,82	41,37
MASKINSKÖTARE	ANSTÄLLDA	371	-	-	42	60	65	41	44	32	27	37	23
	ARBETSTIMMAR	206	-	-	18	34	35	31	29	12	16	22	9
	TIMFÖRTJÄNST	44,02	-	-	41,94	42,59	43,48	45,22	45,70	44,07	46,08	43,53	..
REPARATÖR	ANSTÄLLDA	184	-	-	44	21	19	19	13	9	25	21	12
	ARBETSTIMMAR	110	-	-	21	16	13	14	13	4	14	10	5
	TIMFÖRTJÄNST	45,39	-	-	37,79	48,11
BYGGNADSRARBETARE	ANSTÄLLDA	58	-	1	-	-	6	5	2	18	5	7	9
RÄTTARE	ANSTÄLLDA	161	-	-	9	35	43	14	12	14	14	7	14
	ARBETSTIMMAR	136	-	-	6	24	26	15	8	17	16	11	12
	TIMFÖRTJÄNST	45,03	-	-	..	44,63	42,44
SKOLAD RÄTTARE	ANSTÄLLDA	218	-	-	1	62	51	23	27	14	10	22	10
	ARBETSTIMMAR	172	-	-	-	44	33	19	25	15	9	17	8
	TIMFÖRTJÄNST	48,47	-	-	..	48,69	48,94	..	49,94

TABELL 4 (FORTS)

ANSTÄLLNINGSTYP / KÖN / YRKEGRUPP	ANTAL ANSTÄLLDA, TIMMAR (1000-TAL) OCH TIDFÖRTJÄNST (KRONOR)												
	SAMT- LIGA	ÅRÅLDER											
		16-17	18-19	20-24	25-29	30-34	35-39	40-44	45-49	50-54	55-59	60-64	
DJURSKÖTARE	ANSTÄLLDA	287	-	20	108	100	37	4	1	1	-	1	14
	ARBETSTIMMAR	121	-	13	45	41	12	2	1	-	-	1	7
	TIDFÖRTJÄNST	37,32	-	..	36,79	37,10	41,08	-
YRKEKUNNIG DJURSKÖTARE	ANSTÄLLDA	272	-	3	59	80	18	23	14	29	20	10	15
	ARBETSTIMMAR	145	-	1	27	37	9	15	9	14	16	6	10
	TIDFÖRTJÄNST	41,54	-	..	40,95	40,19	42,97
ENSAMSKÖTARE I DJURSTALL	ANSTÄLLDA	135	-	1	15	9	23	3	15	8	18	16	28
	ARBETSTIMMAR	75	-	-	10	5	10	1	11	3	8	9	17
	TIDFÖRTJÄNST	45,86	-	45,28
SKOLAD ENSAMSKÖTARE I DJURSTALL	ANSTÄLLDA	59	-	-	4	21	3	1	20	3	5	3	1
	ARBETSTIMMAR	36	-	-	4	10	1	-	12	1	6	2	-
	TIDFÖRTJÄNST	44,07	-	-
BITRÄDANDE FÖRMAN I DJURSTALL	ANSTÄLLDA	39	-	-	9	12	6	1	4	1	4	2	1
	ARBETSTIMMAR	25	-	-	6	8	3	-	2	1	4	1	-
	TIDFÖRTJÄNST	45,10	-	-
FÖRMAN I DJURSTALL	ANSTÄLLDA	102	-	-	-	27	17	18	6	13	4	8	10
	ARBETSTIMMAR	53	-	-	-	13	8	9	3	9	4	3	5
	TIDFÖRTJÄNST	49,42	-	-	-	49,93
SKOLAD FÖRMAN I DJURSTALL	ANSTÄLLDA	131	-	-	1	25	13	13	15	6	28	22	7
	ARBETSTIMMAR	67	-	-	1	8	9	8	9	3	17	11	3
	TIDFÖRTJÄNST	50,55	-	-	..	49,37	51,34
KVINNOR													
TOTALT	ANSTÄLLDA	1206	102	66	397	192	80	89	75	40	39	85	41
	ARBETSTIMMAR	437	19	26	190	72	29	28	19	12	8	25	10
	TIDFÖRTJÄNST	38,78	33,95	33,00	38,76	42,93	37,43	38,18	39,11	40,82	38,42	40,29	31,82
EJ YRKEARBETARE	ANSTÄLLDA	530	82	29	87	53	38	45	42	27	30	64	31
	ARBETSTIMMAR	134	13	9	33	12	11	11	10	7	6	14	7
	TIDFÖRTJÄNST	33,82	29,90	27,07	32,50	36,77	33,77	36,17	36,92	36,32	38,12	37,43	29,97
YRKEKUNNIG TRAKTORFÖRARE	ANSTÄLLDA	31	-	-	4	10	2	6	-	4	5	-	-
	ARBETSTIMMAR	11	-	-	2	4	1	2	-	1	1	-	-
	TIDFÖRTJÄNST	39,34	-	-	-	-	-
DJURSKÖTARE	ANSTÄLLDA	269	20	31	136	40	6	20	1	-	-	14	-
	ARBETSTIMMAR	114	6	14	64	11	3	9	1	-	-	6	-
	TIDFÖRTJÄNST	38,83	..	36,43	38,22	40,48	-	-	..	-
YRKEKUNNIG DJURSKÖTARE	ANSTÄLLDA	176	-	1	97	40	6	6	8	5	-	5	7
	ARBETSTIMMAR	81	-	-	51	15	4	1	3	2	-	3	2
	TIDFÖRTJÄNST	40,30	-	..	40,50	39,94	-
ENSAMSKÖTARE I DJURSTALL	ANSTÄLLDA	49	-	4	12	12	16	-	1	3	1	-	-
	ARBETSTIMMAR	29	-	2	6	12	6	-	1	1	-	-	-
	TIDFÖRTJÄNST	46,11	-	-	-	-
BITRÄDANDE FÖRMAN I DJURSTALL	ANSTÄLLDA	63	-	-	35	12	12	1	2	-	1	-	-
	ARBETSTIMMAR	30	-	-	19	6	3	1	1	-	-	-	-
	TIDFÖRTJÄNST	42,58	-	-	41,58	-	..	-	-

TABELL 5 ARBETSTIMMAR, ACKORDSPROCENT OCH GENOMSNIITTLIGA TIDFÖRTJÄNSTER FÖR VUXNA ARBETARE INOM OLIKA NÄRINGSGRENAR MED FÖRDELNING EFTER ARBETSSTÄLLETS STORLEK 1984
 NUMBER OF HOURS WORKED, FREQUENCY OF PIECE-WORK AND AVERAGE HOURLY EARNINGS OF ADULT WORKERS IN DIFFERENT BRANCHES BY SIZE OF ESTABLISHMENT IN 1984

NÄRINGSGREN ANSTÄLLNINGSFÖRM KON	ARBETSSTÄLLETS STORLEK EFTER ANTAL ANSTÄLLDA								
	SAHT- LIGA	1-4	5-9	10-19	20-49	50-99	100- 199	200- 499	500-
MÄN OCH KVINNOR									
ARBETSTIMMAR (1000-TAL)	3331	2408	525	305	93	-	-	-	-
ANTAL ANSTÄLLDA	6415	4075	1353	769	218	-	-	-	-
TIDFÖRTJÄNST, KR	41,12	40,28	42,79	44,22	43,37	-	-	-	-
EJ YRKESARBETARE									
ARBETSTIMMAR (1000-TAL)	649	563	61	21	4	-	-	-	-
ANTAL ANSTÄLLDA	1643	1315	225	93	11	-	-	-	-
TIDFÖRTJÄNST, KR	36,10	35,85	37,66	37,76	..	-	-	-	-
TRAKTORFÖRARE									
ARBETSTIMMAR (1000-TAL)	272	213	30	22	6	-	-	-	-
ANTAL ANSTÄLLDA	582	432	79	55	16	-	-	-	-
TIDFÖRTJÄNST, KR	38,24	37,86	39,27	40,35	..	-	-	-	-
YRKESKUNNIG TRAKTORFÖRARE									
ARBETSTIMMAR (1000-TAL)	507	402	57	32	16	-	-	-	-
ANTAL ANSTÄLLDA	776	530	136	71	38	-	-	-	-
TIDFÖRTJÄNST, KR	40,01	39,72	40,78	41,75	41,00	-	-	-	-
MASKINFÖRARE									
ARBETSTIMMAR (1000-TAL)	88	64	17	5	2	-	-	-	-
ANTAL ANSTÄLLDA	195	131	48	12	4	-	-	-	-
TIDFÖRTJÄNST, KR	41,12	40,76	42,19	-	-	-	-
YRKESKUNNIG MASKINFÖRARE									
ARBETSTIMMAR (1000-TAL)	371	213	81	63	14	-	-	-	-
ANTAL ANSTÄLLDA	613	248	184	150	30	-	-	-	-
TIDFÖRTJÄNST, KR	42,43	42,01	43,01	43,27	41,74	-	-	-	-
MASKINSKÖTARE									
ARBETSTIMMAR (1000-TAL)	206	121	42	30	13	-	-	-	-
ANTAL ANSTÄLLDA	372	175	101	67	30	-	-	-	-
TIDFÖRTJÄNST, KR	44,02	43,43	44,05	45,86	45,20	-	-	-	-
REPARATÖR									
ARBETSTIMMAR (1000-TAL)	110	64	24	17	4	-	-	-	-
ANTAL ANSTÄLLDA	184	81	55	38	10	-	-	-	-
TIDFÖRTJÄNST, KR	45,39	44,23	47,23	46,83	..	-	-	-	-
BYGGNADSRARBETARE									
ARBETSTIMMAR (1000-TAL)	28	16	6	3	3	-	-	-	-
ANTAL ANSTÄLLDA	60	28	15	11	6	-	-	-	-
TIDFÖRTJÄNST, KR	42,76	42,91	-	-	-	-
RATTARE									
ARBETSTIMMAR (1000-TAL)	136	117	11	8	1	-	-	-	-
ANTAL ANSTÄLLDA	161	120	21	18	1	-	-	-	-
TIDFÖRTJÄNST, KR	45,03	44,70	-	-	-	-
SKOLAD RATTARE									
ARBETSTIMMAR (1000-TAL)	172	132	20	14	5	-	-	-	-
ANTAL ANSTÄLLDA	218	136	44	28	10	-	-	-	-
TIDFÖRTJÄNST, KR	48,47	48,26	50,10	48,52	..	-	-	-	-
DJURSKÖTARE									
ARBETSTIMMAR (1000-TAL)	228	166	41	18	4	-	-	-	-
ANTAL ANSTÄLLDA	536	356	112	55	13	-	-	-	-
TIDFÖRTJÄNST, KR	37,93	36,84	40,12	42,36	..	-	-	-	-
YRKESKUNNIG DJURSKÖTARE									
ARBETSTIMMAR (1000-TAL)	225	129	57	27	13	-	-	-	-
ANTAL ANSTÄLLDA	447	202	149	67	29	-	-	-	-
TIDFÖRTJÄNST, KR	41,10	40,36	40,42	44,22	44,95	-	-	-	-
ENSÄMSKÖTARE I DJURSTALL									
ARBETSTIMMAR (1000-TAL)	104	76	15	11	1	-	-	-	-
ANTAL ANSTÄLLDA	184	116	37	28	3	-	-	-	-
TIDFÖRTJÄNST, KR	45,93	45,07	49,51	47,06	..	-	-	-	-
SKOLAD ENSÄMSKÖTARE I DJURSTALL									
ARBETSTIMMAR (1000-TAL)	48	40	6	1	2	-	-	-	-
ANTAL ANSTÄLLDA	80	58	15	2	4	-	-	-	-
TIDFÖRTJÄNST, KR	44,81	44,14	-	-	-	-
BITRADANDE FÖRMAN I DJURSTALL									
ARBETSTIMMAR (1000-TAL)	56	30	16	9	1	-	-	-	-
ANTAL ANSTÄLLDA	103	37	41	22	2	-	-	-	-
TIDFÖRTJÄNST, KR	43,73	41,93	44,68	-	-	-	-
FÖRMAN I DJURSTALL									
ARBETSTIMMAR (1000-TAL)	60	25	25	8	2	-	-	-	-
DARAV PROCENT ACKORDSARBETE	1,4	3,0	-	0,9	-	-	-	-	-
ANTAL ANSTÄLLDA	124	44	59	17	4	-	-	-	-
TIDFÖRTJÄNST, KR	48,70	49,27	48,03	-	-	-	-
SKOLAD FÖRMAN I DJURSTALL									
ARBETSTIMMAR (1000-TAL)	71	37	16	16	2	-	-	-	-
ANTAL ANSTÄLLDA	137	65	33	34	4	-	-	-	-
TIDFÖRTJÄNST, KR	50,47	49,39	50,76	52,42	..	-	-	-	-
MÄN									
ARBETSTIMMAR (1000-TAL)	2912	2122	447	264	79	-	-	-	-
ANTAL ANSTÄLLDA	5312	3456	1061	616	179	-	-	-	-
TIDFÖRTJÄNST, KR	41,43	40,61	43,03	44,62	43,67	-	-	-	-
KVINNOR									
ARBETSTIMMAR (1000-TAL)	419	286	78	41	14	-	-	-	-
ANTAL ANSTÄLLDA	1103	619	292	154	39	-	-	-	-
TIDFÖRTJÄNST, KR	38,99	37,81	41,43	41,67	41,70	-	-	-	-

TABELL 6 ARBETSTIMMAR, ACKORDSVOLYM OCH GENOMSNITTLIGA TIMFÖRTJÄNSTER MED FÖRDELNING PÅ LÖNEELEMENT FÖR VUXNA SKOGSARBETARE 1984
 NUMBER OF HOURS WORKED, PIECE-WORK PERCENT AND AVERAGE HOURLY EARNINGS BY WAGE ELEMENTS OF ADULT FORESTRY WORKERS, IN 1984

NÄRINGS- GRUPP KÖN YRKE	ARBETS- TIMMAR 1000-TAL	DRÄV I PROCENT PÅ ACKORD	GENOMSNITTLIG TIMFÖRTJÄNST, KRONOR								
			TID- LÖNS- ARBETE	ACK- ORDS- ARBETE	A-LÖN MEDELTAL AV 4+5	ÖVER- TIDS- TILL- LÄGG	SKIFT- TILL- LÄGG	B-LÖN SUMMA 6+7+8	HELG- DAGS- LÖN	ANDRA FÖR- MÄNER	SUMMA FÖR- TJÄNST
1	2	3	4	5	6	7	8	9	10	11	12
SAMTLIGA	5767	23	41,24	46,55	42,44	0,04	0,26	42,74	1,65	..	44,39
YRKESKUNNIGA	5201	20	41,73	47,28	42,86	0,04	0,29	43,19	1,80	..	44,99
HUGGARE	3011	21	41,88	48,18	43,22	0,02	0,19	43,43	1,87	..	45,30
MASKINFÖRARE	1077	23	43,32	49,00	44,59	0,06	0,61	45,26	1,95	..	47,21
EJ YRKESARBETARE	566	40	35,33	43,10	38,44	0,03	0,08	38,55	0,23	..	38,77

TABELL 7 ARBETSTIMMAR, ACKORDS- OCH ÖVERTIDSPROCENT, GENOMSNITTLIGA TIMFÖRTJÄNSTER MED FÖRDELNING PÅ LÖNEELEMENT FÖR VUXNA ARBETARE INOM OLIKA NÄRINGSGRÄNAR 1984
 NUMBER OF HOURS WORKED, PIECE-WORK, AND OVER-TIME PERCENT, AVERAGE HOURLY EARNINGS BY WAGE ELEMENTS OF ADULT WORKERS IN DIFFERENT BRANCHES OF INDUSTRY, IN 1984

NÄRINGSGRÄN KÖN ARBETSTIDART	ARBETS- TIMMAR 1000-TAL	DARAV I PROCENT PÅ		GENOMSNITTLIG TIMFÖRTJÄNST, KRONOR						B-LÖN SUMMA 7+8+9	HELG- DAGS- LÖN	SEMES- TERLÖN	ANDRA FÖR- MÄNAR	C-LÖN TOTAL FÖR- TJÄNST	
		ACK- ORD	ÖVER- TID	TID- LÖNS- ARBETE	ACK- ORDS- ARBETE	A-LÖN MEDELTA AV 5 0 6	ÖVER- TIDS- TILL- LÄGG	SKIFT- TILL- LAGG	8						9
2+3 GRUVOR OCH MINERALBROTT SAMT TILLVERKNINGSINDUSTRI															
MÄN OCH KVINNOR	205815	39,8	2,9	42,48	44,37	43,23	0,81	1,92	45,97	1,84	6,06	0,26	54,12		
DAGARBETE	157994	36,0	2,7	41,82	44,04	42,62	0,72	0,51	43,84	1,78	5,79	0,23	51,64		
2-SKIFTSARBETE	28744	57,0	3,1	42,30	43,94	43,24	0,96	4,49	48,69	2,02	6,43	0,21	57,34		
INTERMITTENT 3-SKIFTSARBETE	5833	49,0	3,1	45,53	46,60	46,05	0,86	6,66	53,57	2,07	7,01	0,18	62,84		
KONTINUERLIGT 3-SKIFTSARBETE	12524	44,7	4,7	49,70	47,76	48,83	1,66	11,70	62,19	2,16	8,09	0,66	73,09		
UNDERJORDSARBETE	720	10,9	4,3	57,67	53,68	57,24	0,68	2,56	60,47	1,75	7,77	0,85	70,84		
MÄN	164207	39,6	3,2	43,33	45,08	44,02	0,91	2,05	46,97	1,86	6,14	0,29	55,26		
DAGARBETE	124364	35,8	3,0	42,67	44,78	43,43	0,81	0,51	44,75	1,79	5,85	0,27	52,65		
2-SKIFTSARBETE	23034	56,8	3,4	42,90	44,53	43,82	1,05	4,57	49,45	2,05	6,48	0,23	58,20		
INTERMITTENT 3-SKIFTSARBETE	4897	48,0	3,3	45,98	47,20	46,57	0,91	6,65	54,13	2,09	7,04	0,20	63,46		
KONTINUERLIGT 3-SKIFTSARBETE	11208	44,0	4,9	49,88	48,05	49,08	1,71	11,84	62,63	2,17	8,11	0,68	73,59		
UNDERJORDSARBETE	705	10,6	4,4	57,77	53,94	57,36	0,68	2,57	60,62	1,75	7,79	0,86	71,02		
KVINNOR	41608	40,6	1,7	39,07	41,67	40,12	0,44	1,44	42,00	1,78	5,75	0,11	49,64		
DAGARBETE	33630	35,9	1,5	38,62	41,39	39,64	0,38	0,48	40,50	1,74	5,55	0,10	47,88		
2-SKIFTSARBETE	5710	57,5	1,9	39,87	41,60	40,87	0,59	4,16	45,61	1,90	6,25	0,11	53,87		
INTERMITTENT 3-SKIFTSARBETE	936	53,9	2,2	42,92	43,75	43,37	0,59	6,70	50,66	1,55	6,88	0,09	59,57		
KONTINUERLIGT 3-SKIFTSARBETE	1317	50,6	3,4	47,93	45,58	46,74	1,16	10,51	58,40	2,11	7,93	0,44	68,69		
2 GRUVOR OCH MINERALBROTT															
MÄN	3113	13,5	3,9	51,69	50,22	51,49	0,77	2,24	54,51	1,13	6,89	0,69	63,23		
DAGARBETE	2064	16,4	3,9	49,42	49,74	49,47	0,83	1,19	51,49	0,93	6,47	0,62	59,51		
2-SKIFTSARBETE	174	17,8	4,6	47,07	46,97	47,05	0,91	4,00	51,96	1,45	6,62	0,82	60,85		
INTERMITTENT 3-SKIFTSARBETE	49	6,4	1,4	50,08	38,97	49,37	0,20	11,52	61,08	2,35	7,93	1,14	72,50		
KONTINUERLIGT 3-SKIFTSARBETE	184	1,8	2,5	55,83	47,94	55,69	0,46	11,11	67,26	0,73	8,42	0,47	76,88		
UNDERJORDSARBETE	642	7,3	4,5	58,28	56,79	58,17	0,69	1,92	60,78	1,71	7,81	0,92	71,21		
KVINNOR	277	11,4	2,1	47,02	46,02	46,90	0,42	3,17	50,49	0,53	6,37	0,34	57,73		
DAGARBETE	199	11,4	2,2	44,59	45,46	44,69	0,43	1,10	46,22	0,43	5,84	0,35	52,90		
KONTINUERLIGT 3-SKIFTSARBETE	49	3,2	1,4	54,54	48,24	54,33	0,35	10,83	65,57	0,47	8,20	0,29	74,52		
2301 JÄRNMALMSGRUVOR	1268	1,1	3,9	52,82	64,59	52,61	0,52	2,84	55,97	1,84	7,26	1,12	66,1		
MÄN	1206	1,2	4,1	52,82	64,59	52,96	0,54	2,74	56,24	1,87	7,29	1,13	66,55		
KVINNOR	82	-	1,7	47,54	-	47,54	0,22	4,22	51,99	1,33	6,70	0,85	60,87		
2302 ICKE JÄRNMALMSGRUVOR															
MÄN	1090	14,8	3,8	55,15	54,70	55,08	0,91	2,81	58,81	0,06	7,32	0,62	66,80		
KVINNOR	172	14,5	2,3	47,73	46,99	47,62	0,53	2,90	51,05	0,03	6,33	0,13	57,54		
29 ANDRA GRUVOR OCH MINERALBROTT															
MÄN	817	30,0	3,8	43,74	46,43	44,55	0,94	0,75	46,24	1,46	5,72	0,14	53,57		
3 TILLVERKNINGSINDUSTRI	202425	40,2	2,9	42,26	44,34	43,10	0,81	1,92	45,83	1,85	6,05	0,25	53,98		
MÄN	161094	40,1	3,2	43,10	45,04	43,88	0,91	2,04	46,83	1,87	6,12	0,28	55,11		
KVINNOR	41331	40,8	1,7	38,99	41,66	40,06	0,44	1,43	41,94	1,79	5,74	0,11	49,58		

TABELL 7 (FORTS)

NÄRINGS- GRUPP ARBETSTIDSART	ARBETS- TIMMAR 1000-TAL	DARAV I PROCENT PA		GENOMSnittlig TIMFÖRTJÄNST, KRONOR						SKIFT- TILL- LÄGG	B-LÖN SUMMA 7+8+9	HELG- DAGS- LÖN	SEMES- TERLÖN	ANDRA FÖR- MÄNER	C-LÖN TOTAL FÖR- TJÄNST
		ACK- ORD	ÖVER- TID	TID- LÖNS- ARBETE	ACK- ORDS- ARBETE	A-LÖN MEDELTA AV 5 0 6	ÖVER- TIDS- TILL- LÄGG	7	8						
31 LIVSMEDELS-, DRYCKESVARU- OCH TOBAKSINDUSTRI	18232	42,2	2,9	40,74	43,04	41,71	0,77	1,90	44,39	1,80	5,69	0,24	52,12		
MÄN	12176	42,4	3,5	42,07	44,45	43,08	0,95	2,08	46,11	1,88	5,83	0,30	54,12		
DAGARBETE	10516	42,5	3,6	41,98	44,68	43,13	0,95	1,44	45,51	1,87	5,76	0,29	53,43		
2-SKIFTSARBETE	1150	41,9	4,0	41,03	42,51	41,65	1,13	4,75	47,53	1,91	6,02	0,39	55,85		
INTERMITTENT 3-SKIFTSARBETE	253	19,0	2,5	44,99	45,19	45,03	0,77	7,62	53,41	1,87	6,69	0,14	62,11		
KONTINUERLIGT 3-SKIFTSARBETE	242	63,3	1,8	48,97	43,47	45,49	0,50	11,30	57,28	1,97	7,19	0,30	66,75		
KVINNOR	6056	41,8	1,7	38,11	40,15	38,96	0,41	1,55	40,92	1,65	5,41	0,13	48,11		
DAGARBETE	5038	39,8	1,7	38,03	40,50	39,01	0,40	1,01	40,42	1,63	5,34	0,11	47,51		
2-SKIFTSARBETE	873	47,2	1,9	38,44	38,59	38,51	0,49	3,51	42,51	1,76	5,64	0,23	50,15		
INTERMITTENT 3-SKIFTSARBETE	51	35,6	2,3	40,38	40,03	40,26	0,71	9,27	50,24	2,08	6,62	0,01	59,94		
KONTINUERLIGT 3-SKIFTSARBETE	92	99,5	0,3	42,18	39,56	39,53	0,03	7,97	47,58	1,77	6,25	0,09	55,69		
311-312 LIVSMEDELSINDUSTRI	16806	42,8	2,9	40,66	43,03	41,68	0,77	1,94	44,38	1,77	5,68	0,24	52,08		
MÄN	11139	43,1	3,5	42,07	44,50	43,12	0,95	2,12	46,19	1,85	5,83	0,30	54,18		
KVINNOR	5667	42,2	1,7	37,94	40,09	38,85	0,41	1,58	40,83	1,62	5,39	0,12	47,96		
313 DRYCKESVARUINDUSTRI	1049	30,2	3,4	41,51	42,69	41,86	0,96	1,63	44,45	2,00	5,77	0,23	52,46		
MÄN	854	29,5	3,7	42,03	43,19	42,37	1,04	1,71	45,12	2,03	5,78	0,27	53,20		
KVINNOR	195	33,3	2,1	39,09	40,77	39,65	0,64	1,26	41,55	1,89	5,73	0,04	49,20		
314 TOBAKSINDUSTRI	377	47,7	1,5	41,86	43,79	42,78	0,46	1,07	44,31	2,56	5,89	0,35	53,12		
MÄN	183	59,9	2,2	42,55	45,12	44,09	0,69	1,24	46,02	2,62	5,93	0,32	54,89		
KVINNOR	194	36,2	0,9	41,45	41,72	41,55	0,25	0,91	42,71	2,51	5,85	0,38	51,45		
32 TEXTIL-, BEKLÄDNADS-, LÄDER- OCH LÄDERVARUINDUSTRI	9548	30,9	1,2	38,14	40,55	38,88	0,26	0,69	39,83	1,69	5,35	0,10	46,97		
MÄN	3756	30,5	1,8	40,22	41,97	40,75	0,43	1,28	42,46	1,70	5,57	0,17	49,89		
DAGARBETE	2922	24,7	1,7	40,27	42,10	40,72	0,39	0,46	41,58	1,65	5,44	0,16	48,83		
2-SKIFTSARBETE	745	48,1	2,1	39,73	41,37	40,52	0,51	3,38	44,41	1,83	5,88	0,19	52,30		
INTERMITTENT 3-SKIFTSARBETE	49	63,4	2,1	43,54	42,37	42,80	0,59	10,74	50,13	1,98	7,11	0,04	63,26		
KONTINUERLIGT 3-SKIFTSARBETE	40	88,1	4,9	42,12	45,32	44,94	1,08	10,05	53,07	2,38	7,42	0,28	66,16		
KVINNOR	5792	31,2	0,7	36,78	39,65	37,67	0,15	0,31	38,13	1,69	5,20	0,05	45,07		
DAGARBETE	5417	29,4	0,7	36,74	39,70	37,61	0,14	0,12	37,87	1,68	5,16	0,05	44,76		
2-SKIFTSARBETE	354	55,3	0,9	37,67	38,83	38,31	0,20	2,87	41,38	1,74	5,66	0,13	48,90		
321 TEXTILINDUSTRI	4838	34,8	1,5	38,34	40,53	39,10	0,35	1,31	40,76	1,74	5,49	0,17	48,16		
MÄN	2397	36,2	2,2	40,09	41,47	40,59	0,52	1,90	43,02	1,77	5,70	0,24	50,72		
KVINNOR	2441	33,4	0,9	36,68	39,54	37,64	0,17	0,73	38,54	1,72	5,28	0,10	45,64		
322 BEKLÄDNADSINDUSTRI UTOM SKOINDUSTRI	3430	28,5	0,7	37,53	39,98	38,23	0,13	0,01	38,37	1,65	5,19	0,01	45,22		
MÄN	577	20,0	1,0	41,23	43,74	41,73	0,20	0,03	41,95	1,58	5,43	0,01	48,98		
KVINNOR	2852	30,3	0,7	36,67	39,47	37,52	0,12	0,01	37,64	1,67	5,14	0,01	44,46		
323 GARVERIER, PÅLSBEREDERIER, LÄDERVARUINDUSTRI	519	32,5	1,7	40,33	43,14	41,25	0,43	0,37	42,05	1,54	5,46	0,09	49,15		
MÄN	342	30,3	2,2	41,28	43,76	42,03	0,57	0,54	43,15	1,58	5,53	0,11	50,37		
KVINNOR	176	37,0	0,8	38,29	42,16	39,72	0,15	0,05	39,93	1,47	5,33	0,05	46,78		

TABELL 7 (FORTS)

NÄRINGS- GRUPP ARBETSTIDSART	ARBETS- TIMMAR 1000-TAL	DRÄV I PROCENT PÅ		GENOMSNITTLIG TIDFÖRTJÄNST, KRÖNOR						B-LÖN SUMMA 7+8+9	HELG- DAGS- LÖN	SEMES- TERLÖN	ANDRA FÖR- MÄNER	C-LÖN TOTAL FÖR- TJÄNST
		ACK- ORD	ÖVER- TID	TID- LÖNS- ARBETE	ACK- ARBETE	A-LÖN MEDEL TAL AV 5 0 6	ÖVER- TIDS- TILL- LAGG	SKIFT- TILL- LAGG						
	2	3	4	5	6	7	8	9	10	11	12	13	14	
324 SKOINDUSTRI	762	15,9	0,4	38,30	41,83	38,86	0,14	0,05	39,06	1,63	5,06	0,05	45,79	
MÄN	439	13,7	0,4	38,83	42,70	39,36	0,08	0,08	39,52	1,56	5,05	0,04	46,18	
KVINNOR	323	18,8	0,5	37,55	40,97	38,19	0,23	0,02	38,44	1,72	5,06	0,06	45,28	
33 TRÄVARUINDUSTRI	20300	43,1	2,4	39,75	43,01	41,15	0,57	0,66	42,38	1,77	5,54	0,25	49,95	
MÄN	17687	43,5	2,6	40,02	43,24	41,42	0,62	0,69	42,73	1,77	5,55	0,28	50,32	
DAGARBETE	14992	38,4	2,3	39,90	43,15	41,15	0,51	0,16	41,82	1,73	5,43	0,21	49,20	
2-SKIFTSARBETE	2331	71,4	4,5	41,26	43,13	42,59	1,27	3,01	46,87	1,93	6,14	0,71	55,65	
INTERMITTENT 3-SKIFTSARBETE	212	69,2	3,0	41,49	44,17	43,35	0,83	4,15	48,33	2,03	6,28	0,24	56,89	
KONTINUERLIGT 3-SKIFTSARBETE	152	80,7	2,8	46,10	47,91	47,56	0,62	12,30	60,48	2,36	7,82	0,15	70,81	
KVINNOR	2614	40,5	1,1	38,00	41,29	39,33	0,24	0,48	40,05	1,78	5,48	0,07	47,38	
DAGARBETE	2304	36,8	1,1	37,91	41,24	39,14	0,22	0,12	39,48	1,76	5,40	0,06	46,69	
2-SKIFTSARBETE	267	72,6	1,6	38,64	41,36	40,62	0,44	2,95	44,00	1,93	6,03	0,14	52,11	
INTERMITTENT 3-SKIFTSARBETE	39	34,5	1,1	40,94	43,51	41,83	0,38	3,58	45,78	1,99	6,27	0,08	54,11	
331 TRÄVARUINDUSTRI, UTOM MÖBEL- INDUSTRI	15527	46,7	2,6	40,10	42,98	41,44	0,64	0,83	42,91	1,77	5,61	0,31	50,60	
MÄN	14121	46,5	2,8	40,29	43,18	41,63	0,68	0,83	43,14	1,77	5,61	0,33	50,85	
KVINNOR	1406	48,5	1,2	38,10	41,01	39,51	0,28	0,82	40,61	1,80	5,57	0,10	48,08	
332 TRÄMÖBELVARUINDUSTRI	4774	31,5	1,6	38,86	43,15	40,22	0,32	0,13	40,66	1,76	5,33	0,07	47,82	
MÄN	3566	31,6	1,8	39,19	43,61	40,59	0,36	0,14	41,09	1,76	5,31	0,08	48,24	
KVINNOR	1208	31,2	1,1	37,92	41,79	39,12	0,20	0,08	39,40	1,75	5,37	0,04	46,56	
34 MASSA-, PAPPERS- OCH PAPPERSVARU- INDUSTRI, GRAFISK INDUSTRI	25078	29,6	4,4	44,38	43,76	44,20	1,89	5,80	51,88	1,99	6,72	0,66	61,22	
MÄN	20194	30,5	4,8	45,26	44,36	44,98	2,11	6,39	53,98	2,03	6,89	0,74	63,14	
KVINNOR	4885	25,8	2,4	40,98	40,83	40,94	0,95	3,34	45,24	1,82	6,01	0,22	53,28	
341 MASSA-, PAPPERS- OCH PAPPERSVARU- INDUSTRI	15264	46,4	5,4	43,53	43,69	43,60	2,12	6,81	52,54	2,18	6,87	0,99	62,57	
MÄN	12914	46,0	5,8	44,15	44,26	44,20	2,34	7,29	53,83	2,20	6,99	1,10	64,13	
DAGARBETE	5607	41,8	5,9	43,46	43,18	43,34	2,38	1,98	47,70	2,02	6,24	1,27	57,22	
2-SKIFTSARBETE	1977	36,2	3,9	43,02	43,35	43,14	1,42	4,65	49,22	2,03	6,32	0,36	57,93	
INTERMITTENT 3-SKIFTSARBETE	331	21,5	5,5	43,85	39,97	43,01	1,89	8,83	53,72	2,05	6,85	0,18	62,79	
KONTINUERLIGT 3-SKIFTSARBETE	4986	56,3	6,6	45,87	45,51	45,67	2,70	14,18	62,54	2,49	8,12	1,27	74,42	
KVINNOR	2350	48,5	2,9	39,95	40,70	40,31	0,93	4,17	45,41	2,04	6,17	0,37	54,00	
DAGARBETE	1136	41,0	2,6	39,14	39,81	39,42	0,78	1,05	41,24	1,90	5,60	0,24	48,98	
2-SKIFTSARBETE	581	50,0	1,8	39,00	39,12	39,06	0,48	2,79	42,32	1,92	5,72	0,14	50,10	
INTERMITTENT 3-SKIFTSARBETE	124	77,4	3,5	39,73	39,23	38,35	1,15	4,31	43,81	1,67	5,88	0,07	51,43	
KONTINUERLIGT 3-SKIFTSARBETE	510	56,5	4,5	43,77	44,54	44,21	1,75	12,67	53,63	2,58	8,02	0,59	70,23	
342 GRAFISK INDUSTRI, FÖRLAG	9815	3,5	2,3	45,11	45,31	45,12	1,51	4,22	50,85	1,69	6,49	0,10	59,13	
MÄN	7280	3,1	3,1	46,35	47,02	46,37	1,69	4,80	52,85	1,72	6,71	0,11	61,40	
DAGARBETE	4903	1,9	2,0	46,10	44,40	45,06	1,43	1,46	48,97	1,70	6,23	0,14	57,04	
2-SKIFTSARBETE	1720	7,3	3,3	45,47	48,88	45,71	1,85	10,12	57,65	1,89	7,31	0,05	66,92	
INTERMITTENT 3-SKIFTSARBETE	243	0,5	4,3	52,51	44,00	52,46	3,36	17,03	72,91	1,46	9,13	-	83,50	
KONTINUERLIGT 3-SKIFTSARBETE	405	0,9	4,4	49,18	50,90	49,20	3,30	14,94	67,44	1,46	8,46	0,03	77,33	

Gruvor och mineralbrott samt tillverkningsindustri

TABELL 7 (FORTS)

NÄRINGS- KON ARBETSTIDSART	ARBETS- TIMMAR 1000-TAL	DÄRAV I PROCENT PA		GENOMSnittlig TIMFÖRTJÄNST, KRONOR			SKIFT- TILL- LAGG	B-LÖN SUMMA 7+8+9	HELG- DAGS- LÖN	SERIES- TERLÖN	ANDRA FÖR- MÄNAR	C-LÖN TOTAL FÖR- TJÄNST	
		ACK- ORD	ÖVER- TID	TID- LÖNS- ARBETE	ACK- ORDS- ARBETE	A-LÖN A-MEDLTAL AV 5 0 6							
		3	4	5	6	7	8	9	10	11	12	13	14
342 GRAFISK INDUSTRI, FÖRLAG													
KVINNOR	2535	4,7	2,0	41,50	42,11	41,53	0,97	2,57	45,07	1,62	5,86	0,08	52,62
DAGARBETE	2050	4,7	1,7	40,69	41,54	40,73	0,70	0,78	42,21	1,65	5,51	0,08	49,45
2-SKIFTSARBETE	360	5,6	3,0	43,97	44,12	43,93	1,80	8,80	54,57	1,60	7,04	0,05	63,26
INTERMITTENT 3-SKIFTSARBETE	46	0,1	3,1	49,65	38,64	49,64	2,10	16,26	67,99	1,22	8,67	-	77,89
KONTINUERLIGT 3-SKIFTSARBETE	79	3,1	5,3	46,36	48,36	46,42	3,42	12,66	62,50	1,15	7,98	0,04	71,67
35 KEMISK INDUSTRI, PETROLEUM-, GUMMI- OCH PLASTINDUSTRI													
MÄN	11062	33,2	3,1	43,34	44,59	43,75	0,72	3,41	47,89	1,56	6,21	0,33	55,99
DAGARBETE	7096	31,5	2,9	42,48	44,52	43,12	0,68	0,61	44,41	1,52	5,78	0,39	52,10
2-SKIFTSARBETE	1749	46,0	2,7	41,21	42,91	41,99	0,67	4,64	47,30	2,16	6,19	0,19	55,84
INTERMITTENT 3-SKIFTSARBETE	960	41,9	2,7	43,93	44,23	44,06	0,66	8,17	52,89	1,86	6,83	0,14	61,72
KONTINUERLIGT 3-SKIFTSARBETE	1234	18,5	4,7	49,07	51,57	49,53	1,11	13,96	64,60	0,71	8,18	0,34	73,84
KVINNOR	4149	32,9	1,4	38,88	40,62	39,46	0,29	2,33	42,08	1,69	5,69	0,10	49,56
DAGARBETE	2820	26,4	1,4	38,56	40,71	39,13	0,29	0,44	39,85	1,69	5,40	0,11	47,06
2-SKIFTSARBETE	896	50,3	1,2	38,07	39,84	38,96	0,27	4,84	44,08	1,69	5,96	0,07	51,79
INTERMITTENT 3-SKIFTSARBETE	331	44,8	1,1	41,38	41,57	41,47	0,26	8,20	49,92	1,94	6,72	0,06	58,64
KONTINUERLIGT 3-SKIFTSARBETE	102	18,7	2,3	45,83	48,15	46,26	0,55	13,78	60,60	0,77	7,97	0,21	69,54
351 KEMIKALIE-, GÖDSELMEDELS- OCH PLASTINDUSTRI													
MÄN	4315	25,5	3,9	44,33	46,28	44,83	0,92	5,15	50,90	1,06	6,55	0,52	59,04
KVINNOR	3636	26,3	4,2	45,04	46,83	45,51	1,01	5,44	51,96	1,02	6,64	0,60	60,22
MÄN	679	21,3	2,0	40,76	42,60	41,15	0,45	3,60	45,20	1,31	6,05	0,12	52,68
352 ANNAN KEMISK INDUSTRI													
MÄN	3833	32,8	2,0	41,96	44,25	42,71	0,49	1,42	44,61	2,01	5,94	0,22	52,79
KVINNOR	2465	37,4	2,4	43,64	45,55	44,35	0,61	1,44	46,40	2,06	6,10	0,27	54,83
MÄN	1368	24,5	1,3	39,44	40,66	39,74	0,27	1,38	41,39	1,93	5,65	0,13	49,11
353 PETROLEUMRAFFINADERIER													
MÄN	374	0,3	3,4	48,36	51,18	48,37	0,74	8,09	57,19	0,75	7,48	0,27	65,69
KVINNOR	370	0,3	3,5	48,37	51,18	48,38	0,74	8,08	57,20	0,76	7,48	0,27	65,70
354 SMÖRJMEDELS-, ASFALT-, OCH KOL- PRODUKTINDUSTRI													
MÄN	246	48,3	2,7	44,03	45,99	44,98	0,59	1,04	46,61	1,20	6,16	0,02	53,99
KVINNOR	234	50,2	2,8	44,58	46,04	45,31	0,62	1,09	47,02	1,18	6,19	0,02	54,41
355 GUMMIVARUINDUSTRI													
MÄN	2452	54,6	1,8	40,40	42,16	41,36	0,41	2,43	44,21	2,07	6,08	0,14	52,49
KVINNOR	1803	53,4	2,1	40,99	42,85	41,98	0,48	2,38	44,85	2,19	6,08	0,15	53,28
MÄN	648	57,8	1,0	38,59	40,39	39,63	0,21	2,58	42,43	1,72	6,05	0,09	50,29
356 PLASTVARUINDUSTRI													
MÄN	3992	30,6	2,2	39,46	41,52	40,09	0,48	2,64	43,21	1,59	5,52	0,13	50,45
KVINNOR	2554	28,0	2,7	40,58	42,46	41,11	0,60	2,70	44,40	1,57	5,59	0,17	51,73
MÄN	1438	35,4	1,3	37,24	40,20	38,29	0,27	2,53	41,09	1,62	5,39	0,07	48,17
36 JORD- OCH STENVARUINDUSTRI													
MÄN	5869	50,4	3,0	41,92	44,85	43,39	0,73	2,64	46,76	1,85	6,13	0,41	55,15
DAGARBETE	4564	46,0	2,9	41,72	44,84	43,16	0,68	0,68	44,52	1,81	5,85	0,43	52,66
2-SKIFTSARBETE	487	65,1	2,8	39,46	43,03	41,79	0,69	4,55	47,03	1,95	6,17	0,23	55,39
INTERMITTENT 3-SKIFTSARBETE	234	67,9	3,3	41,91	45,84	44,58	0,92	7,76	53,26	2,13	6,98	0,32	62,69
KONTINUERLIGT 3-SKIFTSARBETE	578	65,8	4,1	46,13	45,95	46,01	1,03	14,40	61,44	1,97	8,01	0,46	71,89

TABELL 7 (FORTS)

NÄRINGSGRÄN KÖN ARBETSTIDSART	ARBETS- TIMMAR 1000-TAL	DÄRAV I PROCENT PÅ ÅR- OCH ÖVER- ORD TID		GENOMSNITTLIG TIDFÖRTJÄNST, KRÖNOR						SKIFT- TILL- LAGG	B-LÖN SUMMA 7+8+9	HELG- DAGS- LÖN	SEHES- TERLÖN	ANDRA FÖR- MÄNER	C-LÖN TOTAL FÖR TJÄNST
		ÅR- ORD	ÖVER- TID	LÖNS- ARBETE	ORDS- ARBETE	A-LÖN MEDEL TAL AV 5 0 6	ÖVER- TIDS- TILL- LAGG	8	9						
36 JORD- OCH STENVARUINDUSTRI															2
KVINNOR	937	57,3	1,8	38,16	40,84	39,69	0,44	2,68	42,81	1,75	5,89	0,12		50,56	
DAGARBETE	680	50,9	1,3	37,77	40,23	39,02	0,31	0,63	39,96	1,69	5,45	0,11		47,21	
2-SKIFTSARBETE	132	70,9	3,0	38,12	40,32	39,68	0,87	4,24	44,79	1,89	6,26	0,12		53,06	
INTERMITTENT 3-SKIFTSARBETE	29	37,4	1,5	42,39	44,96	43,35	0,33	7,75	51,43	1,90	7,11	0,22		60,66	
KONTINUERLIGT 3-SKIFTSARBETE	97	89,3	3,6	43,70	43,32	43,36	0,82	13,51	57,69	1,96	8,05	0,09		67,78	
361 PORSLINS- OCH LERGODSINDUSTRI															
MÄN	911	50,8	1,4	40,41	41,77	41,10	0,31	1,22	42,63	1,73	5,54	0,22		50,11	
KVINNOR	566	48,2	1,7	41,40	43,00	42,17	0,37	1,58	44,12	1,79	5,70	0,29		51,89	
MÄN	345	54,9	0,8	38,54	39,99	39,33	0,20	0,64	40,18	1,63	5,27	0,10		47,18	
362 GLAS- OCH GLASVARUINDUSTRI															
MÄN	1175	49,3	2,0	41,38	42,65	42,00	0,45	4,77	47,23	1,66	6,31	0,32		55,52	
KVINNOR	916	49,3	2,1	42,44	43,36	42,89	0,50	5,01	48,41	1,64	6,40	0,39		56,84	
MÄN	259	49,1	1,5	37,63	40,12	38,85	0,28	3,91	43,05	1,72	6,00	0,05		50,82	
369 TEGEL-, CEMENT- OCH ANNAN MINERALVARUINDUSTRI															
MÄN	4721	52,0	3,3	41,70	45,07	43,45	0,82	2,39	46,66	1,90	6,16	0,41		55,12	
KVINNOR	4387	50,9	3,3	41,88	45,38	43,66	0,82	2,28	46,76	1,90	6,14	0,43		55,22	
MÄN	334	66,0	3,0	38,27	41,98	40,72	0,81	3,83	45,35	1,89	6,43	0,18		53,85	
37 JÄRN-, STÅL- OCH METALLVERK															
MÄN	14143	41,2	3,0	46,19	47,37	46,68	0,51	2,58	49,76	2,12	6,58	0,19		56,65	
KVINNOR	12597	41,2	3,1	46,52	47,55	46,94	0,53	2,63	50,11	2,13	6,58	0,21		59,02	
DAGARBETE	6310	39,0	3,2	43,41	45,40	44,19	0,57	0,59	45,34	2,00	5,97	0,26		53,57	
2-SKIFTSARBETE	2139	58,4	3,0	42,68	45,83	44,52	0,56	3,04	43,12	2,10	6,32	0,11		56,65	
INTERMITTENT 3-SKIFTSARBETE	1566	53,0	3,0	46,89	49,58	48,31	0,50	3,87	52,68	2,27	6,93	0,26		62,13	
KONTINUERLIGT 3-SKIFTSARBETE	2581	25,0	2,7	54,33	56,44	54,65	0,44	6,53	61,83	2,37	8,07	0,14		72,41	
KVINNOR	1546	41,6	2,2	43,47	45,92	44,49	0,34	2,13	46,96	2,05	6,54	0,08		55,63	
DAGARBETE	806	35,2	2,1	40,36	43,61	41,50	0,34	0,48	42,31	1,90	5,90	0,09		50,20	
2-SKIFTSARBETE	321	60,5	2,5	41,38	44,74	43,41	0,40	2,87	46,68	2,09	6,50	0,04		55,31	
INTERMITTENT 3-SKIFTSARBETE	170	58,5	2,0	45,64	48,28	47,18	0,30	3,78	51,27	2,29	7,17	0,18		60,90	
KONTINUERLIGT 3-SKIFTSARBETE	249	26,4	2,2	52,95	55,78	53,70	0,34	5,40	59,44	2,29	8,24	0,04		70,01	
371 JÄRN- STÅL- OCH FERRO- LEGERINGSVERK															
MÄN	10524	45,1	2,9	47,20	48,05	47,58	0,48	2,43	50,49	2,20	6,67	0,15		59,51	
KVINNOR	9776	45,0	3,0	47,43	48,21	47,78	0,50	2,46	50,75	2,20	6,66	0,16		59,77	
MÄN	1148	46,3	2,1	45,12	46,72	45,86	0,32	2,13	48,32	2,16	6,75	0,08		57,31	
372 ICKEJÄRNMALMSVERK															
MÄN	3220	28,1	3,3	43,58	43,65	43,60	0,61	3,03	47,30	1,84	6,26	0,35		55,75	
KVINNOR	2822	28,1	3,4	44,10	43,87	44,03	0,64	3,22	47,90	1,86	6,31	0,39		56,45	
MÄN	398	28,1	2,4	39,92	42,10	40,53	0,40	2,12	43,05	1,71	5,93	0,08		50,78	
38 VERKSTADSINDUSTRI															
MÄN	91719	43,6	2,8	42,43	44,96	43,53	0,74	0,94	45,21	1,87	6,04	0,15		53,27	
DAGARBETE	76822	42,2	3,0	42,93	45,48	44,00	0,79	0,93	45,72	1,87	6,04	0,17		53,80	
2-SKIFTSARBETE	64490	17,0	2,9	42,81	45,32	43,74	0,74	0,20	44,68	1,82	5,93	0,17		52,57	
INTERMITTENT 3-SKIFTSARBETE	10523	69,7	3,2	43,25	45,19	44,60	1,02	4,37	49,99	2,12	6,63	0,14		58,38	
KONTINUERLIGT 3-SKIFTSARBETE	999	66,4	3,8	46,28	48,22	47,57	0,97	5,89	54,42	2,27	7,19	0,16		64,04	
MÄN	806	68,7	4,4	54,40	52,65	53,20	1,18	8,08	62,46	2,58	8,24	0,08		73,35	

TABELL 7 (FORTS)

NÄRINGS- KSH ARBETSDIART	ARBETS- TIMMAR 1000-TAL	DRAV I PROCENT PÅ		GENOMSNITTLIG TIDFÖRTJÄNST, KRÖNOR										
		ACK- CRD	ÖVER- TID	TID- ARBETE	ACK- ORDS- ARBETE	A-LÖN MEDEL- TAL AV 5 0 6	ÖVER- TIDS- TILL- LÖNS	SKIFT- TILL- LÖNS	S-LÖN SUMMA 7+8+9	HELG- DAGS- LÖN	SEHER- TERLÖN	ANDRA FÖR- MÄNER	C-LÖN TOTAL FÖR TJÄNST	
	2	3	4	5	6	7	8	9	10	11	12	13	14	
38 VERKSTADSINDUSTRI														
KVINNOR	14897	50,7	1,9	39,41	42,73	41,09	0,49	0,98	42,57	1,88	5,99	0,10	50,53	
DAGARBETE	12743	46,5	1,8	39,23	42,33	40,67	0,45	0,39	41,51	1,83	5,83	0,10	49,28	
2-SKIFTSARBETE	1895	75,4	2,2	41,16	43,54	42,95	0,69	4,27	47,92	2,12	6,78	0,08	56,90	
INTERMITTENT 3-SKIFTSARBETE	132	82,2	3,7	45,04	47,98	47,46	0,82	5,15	53,43	1,98	7,42	0,09	62,92	
KONTINUERLIGT 3-SKIFTSARBETE	127	79,2	3,6	49,53	48,92	49,05	0,91	7,31	57,27	2,48	7,99	0,02	67,75	
381 METALLVARUINDUSTRI	26832	29,6	2,5	42,02	45,08	42,93	0,61	0,66	44,19	1,75	5,86	0,13	51,93	
MÄN	22291	28,1	2,6	42,60	45,69	43,47	0,65	0,66	44,78	1,75	5,88	0,14	52,54	
DAGARBETE	19391	23,2	2,6	42,40	45,19	43,05	0,64	0,15	43,84	1,68	5,75	0,14	51,41	
2-SKIFTSARBETE	1837	54,4	2,7	43,18	44,41	43,85	0,69	3,25	47,79	2,01	6,29	0,17	56,27	
INTERMITTENT 3-SKIFTSARBETE	503	71,6	3,3	46,58	48,64	48,06	0,64	4,09	52,79	2,18	6,93	0,10	62,00	
KONTINUERLIGT 3-SKIFTSARBETE	560	73,5	4,0	55,43	51,71	52,69	0,90	6,80	60,39	2,63	7,95	0,08	71,05	
KVINNOR	4541	36,7	1,6	38,79	42,78	40,26	0,38	0,65	41,29	1,79	5,76	0,10	48,94	
DAGARBETE	3922	31,3	1,4	38,57	41,96	39,63	0,36	0,17	40,17	1,75	5,60	0,09	47,60	
2-SKIFTSARBETE	412	63,6	1,8	40,80	42,80	42,07	0,46	2,55	45,38	2,04	6,34	0,15	53,91	
INTERMITTENT 3-SKIFTSARBETE	99	88,3	3,3	44,73	48,55	48,11	0,63	3,35	52,09	1,84	7,20	0,06	61,19	
KONTINUERLIGT 3-SKIFTSARBETE	107	84,3	3,3	52,44	48,36	49,00	0,70	7,11	56,82	2,50	7,91	0,02	67,24	
382 MASKININDUSTRI	24810	42,4	3,0	42,76	44,89	43,66	0,86	0,60	45,12	1,84	5,98	0,19	53,13	
MÄN	22524	41,4	3,2	43,01	45,17	43,90	0,90	0,60	45,41	1,84	5,98	0,19	53,42	
DAGARBETE	20191	38,1	3,1	42,98	45,15	43,81	0,87	0,18	44,86	1,81	5,91	0,19	52,77	
2-SKIFTSARBETE	2114	70,5	3,4	42,98	45,09	44,47	1,23	3,97	49,67	2,05	6,55	0,22	58,48	
INTERMITTENT 3-SKIFTSARBETE	202	63,2	4,7	46,22	46,95	46,68	1,28	6,21	54,18	2,28	7,17	0,39	64,02	
KVINNOR	2286	52,1	1,7	39,73	42,69	41,27	0,47	0,58	42,33	1,87	5,96	0,10	50,26	
DAGARBETE	2017	50,3	1,7	39,57	42,58	41,09	0,43	0,20	41,71	1,85	5,87	0,11	49,54	
2-SKIFTSARBETE	253	66,4	2,0	40,88	43,27	42,47	0,72	3,33	46,52	2,03	6,54	0,05	55,13	
383 ELEKTROINDUSTRI	14899	48,4	2,4	41,46	43,89	42,64	0,61	0,89	44,14	1,85	5,92	0,21	52,12	
MÄN	10157	45,3	2,6	42,22	44,93	43,45	0,67	0,95	45,07	1,84	5,92	0,24	53,08	
DAGARBETE	8459	39,9	2,5	42,14	45,07	43,31	0,64	0,21	44,16	1,80	5,80	0,23	51,99	
2-SKIFTSARBETE	1585	73,6	2,9	42,52	44,42	43,92	0,84	4,22	48,98	2,05	6,44	0,29	57,76	
INTERMITTENT 3-SKIFTSARBETE	71	69,2	2,7	44,34	45,67	45,26	0,82	9,62	55,70	2,13	7,30	0,35	65,48	
KONTINUERLIGT 3-SKIFTSARBETE	41	23,0	3,0	48,53	53,28	49,62	0,91	12,79	63,33	2,12	8,22	0,09	73,76	
KVINNOR	4742	55,1	2,1	39,48	42,06	40,90	0,49	0,76	42,16	1,87	5,92	0,13	50,08	
DAGARBETE	4441	53,6	2,1	39,46	42,07	40,66	0,48	0,52	41,86	1,86	5,88	0,13	49,72	
2-SKIFTSARBETE	295	76,4	2,0	40,20	41,90	41,50	0,58	4,32	46,40	2,06	6,53	0,20	55,18	
384 TRANSPORTMEDELSINDUSTRI	23321	59,1	3,2	43,62	45,56	44,77	0,86	1,67	47,29	2,08	6,39	0,12	55,88	
MÄN	20619	57,9	3,3	43,50	45,82	45,01	0,88	1,59	47,49	2,08	6,37	0,13	56,07	
DAGARBETE	15271	52,6	3,3	43,80	45,67	44,79	0,79	0,28	45,85	2,02	6,16	0,16	54,20	
2-SKIFTSARBETE	4943	73,8	3,4	43,66	45,70	45,17	1,11	5,01	51,29	2,21	6,36	0,04	60,40	
INTERMITTENT 3-SKIFTSARBETE	214	55,1	4,0	46,37	49,54	48,12	1,43	8,18	57,73	2,51	7,73	0,03	67,99	
KONTINUERLIGT 3-SKIFTSARBETE	187	66,7	6,0	55,86	55,69	55,75	2,10	10,65	68,50	2,57	9,12	0,05	80,24	

TABELL 7 (FORTS)

NÄRINGSGRÉN KÖN ARBETSTIDSART	ARBETS- TIMMAR 1000-TAL	DARAV I PROCENT PA		GENOMSNIITLIG TIMFÖRTJÄNST, KRONOR									
		ACK- ORD	ÖVER- TID	TID- ARBETE	ACK- ARBETE	A-LÖN MEDEL TAL AV 5 O 6	ÖVER- TIDS- TILL- LÄGG	SKIFT- TILL- LÄGG	B-LÖN SUMMA 7+8+9	HELG- DAGS- LÖN	SERES- TERLÖN	ANDRA FÖR- MÄNER	C-LÖN TOTAL FÖR- TJÄNST
	2	3	4	5	6	7	8	9	10	11	12	13	14
384 TRANSPORTMEDELSINDUSTRI													
KVINNOR	2702	68,8	2,3	40,78	43,84	42,88	0,68	2,21	45,77	2,09	6,55	0,05	54,46
DAGARBETE	1638	63,0	2,3	40,43	43,06	42,09	0,60	0,75	43,43	2,01	6,22	0,06	51,72
2-SKIFTSARBETE	846	81,4	2,5	42,02	44,96	44,41	0,85	5,19	50,46	2,25	7,20	0,03	59,95
3841 SKEPPSVARV, BATBYGGERIER	4031	37,2	5,1	45,26	48,03	46,29	1,16	0,60	48,05	2,02	6,46	0,28	56,82
MÄN	3930	37,7	5,2	45,38	48,07	46,39	1,18	0,59	48,16	2,03	6,47	0,29	56,95
KVINNOR	101	18,7	2,5	41,60	45,21	42,28	0,51	0,78	43,57	1,67	6,19	0,05	51,47
385 INDUSTRI FÖR INSTRUMENT, FOTO- OCH OPTIKVAROR, UR	1857	27,9	1,7	41,85	43,32	42,26	0,46	0,64	43,37	1,57	5,82	0,09	50,86
MÄN	1231	23,5	1,8	42,74	45,04	43,28	0,45	0,38	44,11	1,55	5,81	0,11	51,58
KVINNOR	626	36,6	1,7	39,75	41,16	40,26	0,49	1,17	41,93	1,63	5,85	0,05	49,45
39 ANNAN TILLVERKNINGSINDUSTRI	1312	20,0	1,0	40,16	42,73	40,67	0,22	0,18	41,07	1,57	5,41	0,20	48,24
MÄN	872	18,9	1,1	41,25	43,80	41,74	0,25	0,15	42,13	1,57	5,44	0,21	49,35
KVINNOR	440	22,1	0,7	37,90	40,90	38,56	0,16	0,24	38,96	1,57	5,34	0,18	46,06
4101 ELVERK (PRIVATA)	2603	6,6	2,6	45,20	47,01	45,32	1,12	0,49	46,93	1,76	6,43	2,44	57,56
MÄN	2557	6,3	2,7	45,26	47,06	45,38	1,13	0,49	47,00	1,76	6,44	2,48	57,68
KVINNOR	45	19,0	1,4	41,18	46,10	42,12	0,21	0,58	42,91	1,61	5,88	0,10	50,50
71232 STUVERIVERKSAMHET	1196	16,0	10,7	50,16	49,96	50,13	4,91	2,60	57,64	-	7,25	0,06	64,95
MÄN	1195	16,1	10,7	50,16	49,96	50,13	4,91	2,60	57,64	-	7,25	0,06	64,95
951 REPARATION AV HUSHÄLLS- VAROR OCH FORDON	5127	29,7	1,3	40,99	45,28	42,26	0,33	0,06	42,65	1,31	5,57	0,03	49,57
MÄN	4939	30,0	1,3	41,21	45,39	42,46	0,33	0,04	42,84	1,34	5,60	0,03	49,81
KVINNOR	189	20,6	1,3	35,95	40,91	36,97	0,26	0,52	37,75	0,77	4,72	0,02	43,26
9513 BILREPARATIONSVERKSTÄDER	4384	29,3	1,2	41,25	45,07	42,37	0,32	0,05	42,75	1,30	5,58	0,04	49,67
MÄN	4280	29,8	1,2	41,39	45,10	42,50	0,33	0,04	42,87	1,31	5,60	0,04	49,82
KVINNOR	103	8,7	1,2	36,75	41,43	37,15	0,24	0,38	37,77	0,94	4,75	0,02	43,47

80 Gruvor och mineralbrott samt tillverkningsindustri

TABELL 8 ARBETSTIMMAR, ACKORDS- OCH DAGARBETSPROCENT SAMT GENOMSNITTLIGA TIMFÖRTJÄNSTER FÖR VUXNA ARBETARE MED FÖRDELNING EFTER NÄRINGSGRÄN OCH ARBETSSÄLLESTORLEK 1984
 NUMBERS OF HOURS WORKED, FREQUENCY OF PIECE-WORK AND DAY-WORK, AVERAGE HOURLY EARNINGS OF ADULT WORKERS BY BRANCH AND BY SIZE OF THE ESTABLISHMENT, IN 1984

NÄRINGSGRÄN KON	ARBETSSÄLLETS STORLEK EFTER ANSÄLLDA									
	SAMT- LIGA	1-4	5-9	10-19	20-49	50-99	100- 199	200- 499	500-	
2+3 GRUVOR OCH MINERALBROTT SAMT TILLVERKNINGSINDUSTRI										
MAN OCH KVINNOR										
ARBETSTIMMAR (1000-TAL)	205815	6491	7896	16123	20099	23667	28506	35488	67545	
DARAV PROCENT ACKORDSARBETE	40	9	7	16	22	34	41	52	52	
DAGARBETE	77	98	98	96	93	87	78	71	62	
TIMFÖRTJÄNST, KR	54,12	48,36	49,99	50,64	50,64	51,46	52,56	55,00	58,16	
MAN										
ARBETSTIMMAR (1000-TAL)	164207	5243	6604	13417	15830	18143	21273	27954	55744	
DARAV PROCENT ACKORDSARBETE	40	10	7	16	23	35	42	52	51	
DAGARBETE	76	97	98	96	93	87	76	69	61	
TIMFÖRTJÄNST, KR	55,26	49,52	51,04	51,55	51,77	52,58	53,83	56,23	59,11	
KVINNOR										
ARBETSTIMMAR (1000-TAL)	41608	1248	1292	2706	4269	5524	7233	7534	11801	
DARAV PROCENT ACKORDSARBETE	41	4	7	17	20	32	40	53	58	
DAGARBETE	81	99	99	96	94	89	84	77	66	
TIMFÖRTJÄNST, KR	49,64	43,51	44,59	46,11	46,44	47,76	48,81	50,44	53,67	
2 GRUVOR OCH MINERALBROTT										
MAN OCH KVINNOR										
ARBETSTIMMAR (1000-TAL)	3390	225	215	227	207	284	204	879	1149	
DARAV PROCENT ACKORDSARBETE	13	8	13	49	32	8	20	18	1	
DAGARBETE	67	71	94	87	84	76	80	71	46	
TIMFÖRTJÄNST, KR	62,78	60,16	51,89	55,26	55,81	63,69	65,32	64,83	65,83	
3 TILLVERKNINGSINDUSTRI										
MAN OCH KVINNOR										
ARBETSTIMMAR (1000-TAL)	202425	6266	7681	15896	19892	23383	28302	34609	66396	
DARAV PROCENT ACKORDSARBETE	40	9	7	15	22	35	41	53	53	
DAGARBETE	77	99	98	96	93	87	78	71	62	
TIMFÖRTJÄNST, KR	53,93	47,94	49,93	50,57	50,58	51,31	52,47	54,75	58,03	
31 LIVSMEDELS-, DRYCKESVARU- OCH TOBAKSINDUSTRI										
MAN OCH KVINNOR										
ARBETSTIMMAR (1000-TAL)	18232	876	718	1331	1519	2313	3487	4055	3934	
DARAV PROCENT ACKORDSARBETE	42	2	4	25	26	42	42	53	59	
DAGARBETE	85	99	99	96	87	91	83	89	69	
TIMFÖRTJÄNST, KR	52,12	44,69	46,37	50,84	51,57	52,01	53,50	53,22	53,19	
32 TEXTIL-, BEKLÄDNADS-, LÅDER- OCH LÅDERVARUINDUSTRI										
MAN OCH KVINNOR										
ARBETSTIMMAR (1000-TAL)	9548	307	426	1011	1773	1756	2342	1609	324	
DARAV PROCENT ACKORDSARBETE	31	9	14	17	17	32	39	46	52	
DAGARBETE	87	100	97	97	98	91	86	70	53	
TIMFÖRTJÄNST, KR	46,97	43,42	47,21	46,40	44,99	45,58	47,67	49,46	52,67	
33 TRAVARUINDUSTRI										
MAN OCH KVINNOR										
ARBETSTIMMAR (1000-TAL)	20308	990	1349	2681	3922	4212	2996	3210	949	
DARAV PROCENT ACKORDSARBETE	43	20	12	20	33	52	56	60	83	
DAGARBETE	85	99	100	98	97	87	75	64	65	
TIMFÖRTJÄNST, KR	49,95	44,78	47,09	47,53	48,46	50,28	51,91	53,13	53,88	
341 MASSA-, PAPPERS- OCH PAPPERSVARU- INDUSTRI										
MAN OCH KVINNOR										
ARBETSTIMMAR (1000-TAL)	15264	58	75	242	340	520	1477	3768	8783	
DARAV PROCENT ACKORDSARBETE	46	43	-	7	14	31	55	58	44	
DAGARBETE	44	87	73	86	68	60	36	40	44	
TIMFÖRTJÄNST, KR	62,57	51,00	49,41	50,33	52,27	53,39	55,46	61,26	65,79	
342 GRAFISK INDUSTRI, FÖRLAG										
MAN OCH KVINNOR										
ARBETSTIMMAR (1000-TAL)	9815	636	940	1567	1214	1399	1612	1313	1134	
DARAV PROCENT ACKORDSARBETE	3	2	1	1	6	5	4	8	-	
DAGARBETE	71	100	99	94	78	66	50	56	45	
TIMFÖRTJÄNST, KR	59,13	52,06	53,99	54,89	55,34	56,68	58,25	60,67	79,79	
35 KEMISK INDUSTRI, PETROLEUM-, GUMMI- PLÅST- OCH PLÅSTVARUINDUSTRI										
MAN OCH KVINNOR										
ARBETSTIMMAR (1000-TAL)	15262	383	448	976	1058	1642	2086	2948	5721	
DARAV PROCENT ACKORDSARBETE	33	4	7	10	15	23	38	49	37	
DAGARBETE	65	93	87	77	76	66	62	57	63	
TIMFÖRTJÄNST, KR	54,23	47,03	49,04	50,11	50,56	52,50	52,98	54,73	57,20	
36 JORD- OCH STENVARUINDUSTRI										
MAN OCH KVINNOR										
ARBETSTIMMAR (1000-TAL)	6807	336	306	664	673	754	1058	2024	991	
DARAV PROCENT ACKORDSARBETE	51	7	18	25	34	60	56	65	68	
DAGARBETE	77	100	100	98	93	88	79	57	68	
TIMFÖRTJÄNST, KR	54,52	49,49	49,81	51,68	52,68	53,38	54,50	57,42	55,79	

TABELL B (FORTS)

KÄRNINGSGRÄN FÖR	ARBETSSTÄLLETETS STORLEK EFTER ANTAL ANSTÄLLDA								
	SAHT- LIGA	1-4	5-9	10-19	20-49	50-99	100- 199	200- 499	500-
37 JÄRN-, STÅL- OCH METALLVERK									
MAN OCH KVINNOR									
ARBETSTIMMAR (1000-TAL)	14143	84	64	203	315	566	1037	1670	10205
DARAV PROCENT ACKORDSARBETE DAGARBETE	41 50	29 99	9 96	20 98	41 94	52 75	49 59	60 54	38 45
TIMFÖRTJÄNST, KR	58,65	48,08	49,45	50,30	50,15	53,60	54,90	56,06	60,31
38 VERKSTADSINDUSTRI									
MAN OCH KVINNOR									
ARBETSTIMMAR (1000-TAL)	91733	2450	3221	7114	8827	10023	11863	13878	34356
DARAV PROCENT ACKORDSARBETE DAGARBETE	44 84	9 99	5 100	15 98	19 96	30 94	40 89	52 84	63 71
TIMFÖRTJÄNST, KR	53,27	49,80	51,38	51,30	51,68	51,29	51,74	53,36	55,58
MAN									
ARBETSTIMMAR (1000-TAL)	76827	2278	2979	6452	7839	8363	9427	11289	28200
DARAV PROCENT ACKORDSARBETE DAGARBETE	42 84	10 99	5 100	15 98	19 96	30 94	40 88	52 83	62 70
TIMFÖRTJÄNST, KR	53,80	50,18	51,86	51,78	52,23	51,95	52,50	54,06	56,08
KVINNOR									
ARBETSTIMMAR (1000-TAL)	14906	172	242	661	989	1661	2436	2589	6156
DARAV PROCENT ACKORDSARBETE DAGARBETE	51 86	3 100	6 100	17 98	24 96	30 94	42 85	53 93	70 75
TIMFÖRTJÄNST, KR	50,52	44,79	45,57	46,66	47,30	47,96	48,79	50,30	53,28
381 METALLVARUINDUSTRI									
MAN OCH KVINNOR									
ARBETSTIMMAR (1000-TAL)	26846	1244	1681	3685	4571	4110	5147	3224	3184
DARAV PROCENT ACKORDSARBETE DAGARBETE	30 87	6 100	5 100	15 98	20 95	26 94	38 85	45 77	58 56
TIMFÖRTJÄNST, KR	51,93	50,06	51,73	51,28	51,37	50,00	51,04	53,48	56,69
382 MASKININDUSTRI									
MAN OCH KVINNOR									
ARBETSTIMMAR (1000-TAL)	24810	776	942	2020	2566	3062	3259	4336	7850
DARAV PROCENT ACKORDSARBETE DAGARBETE	42 90	10 97	5 100	12 100	18 97	33 95	43 93	48 85	66 79
TIMFÖRTJÄNST, KR	53,13	50,32	51,29	52,25	52,41	52,60	53,35	53,45	54,02
383 ELEKTROINDUSTRI									
MAN OCH KVINNOR									
ARBETSTIMMAR (1000-TAL)	14899	223	255	707	670	946	1695	3528	6874
DARAV PROCENT ACKORDSARBETE DAGARBETE	48 87	11 100	7 100	8 99	14 98	30 91	43 91	55 84	59 83
TIMFÖRTJÄNST, KR	52,12	49,01	49,78	49,52	49,26	51,27	50,99	52,02	53,31
384 TRANSPORTMEDELSINDUSTRI									
MAN OCH KVINNOR									
ARBETSTIMMAR (1000-TAL)	23321	147	264	524	793	1495	1264	2553	16282
DARAV PROCENT ACKORDSARBETE DAGARBETE	59 73	34 100	5 99	30 96	25 97	40 94	53 92	62 82	65 66
TIMFÖRTJÄNST, KR	55,88	46,94	50,34	50,69	53,85	52,32	52,14	54,99	57,08
385 INDUSTRI FÖR INSTRUMENT, FOTO- OCH OPTIKVAROR, UR									
MAN OCH KVINNOR									
ARBETSTIMMAR (1000-TAL)	1857	59	80	178	228	410	499	237	165
DARAV PROCENT ACKORDSARBETE DAGARBETE	28 92	12 100	- 100	27 100	16 98	12 99	13 95	66 99	94 27
TIMFÖRTJÄNST, KR	50,86	47,66	53,72	49,96	49,26	50,67	50,00	52,64	54,30
39 ANNAN TILLVERKNINGSINDUSTRI									
MAN OCH KVINNOR									
ARBETSTIMMAR (1000-TAL)	1312	145	132	107	252	198	344	134	1
DARAV PROCENT ACKORDSARBETE DAGARBETE	20 97	5 97	4 100	17 100	17 94	15 95	23 99	59 97	- 100
TIMFÖRTJÄNST, KR	48,24	46,80	46,76	49,00	48,56	48,98	47,90	49,95	..
4101 ELVERK (PRIVATA)									
MAN OCH KVINNOR									
ARBETSTIMMAR (1000-TAL)	2603	63	128	237	372	296	445	455	608
DARAV PROCENT ACKORDSARBETE DAGARBETE	7 93	- 100	- 100	1 99	1 96	- 92	11 99	13 98	9 80
TIMFÖRTJÄNST, KR	57,56	52,51	58,67	59,44	60,56	57,75	55,36	56,42	57,63
71232 STUVERIVERKSAMHET									
MAN OCH KVINNOR									
ARBETSTIMMAR (1000-TAL)	1196	16	17	89	137	224	369	123	221
DARAV PROCENT ACKORDSARBETE DAGARBETE	16 83	38 98	19 77	30 100	22 93	14 92	9 76	49 83	- 73
TIMFÖRTJÄNST, KR	64,95	61,95	67,31	61,32	63,54	59,11	74,82
951 REPARATION AV HUSHÅLLS- VAROR OCH FORDON									
MAN OCH KVINNOR									
ARBETSTIMMAR (1000-TAL)	5127	1631	925	879	429	561	225	326	153
DARAV PROCENT ACKORDSARBETE DAGARBETE	30 100	23 100	9 100	18 100	43 100	70 100	42 100	54 100	37 100

82 Gruvor och mineralbrott samt tillverkningsindustri

TABELL 9 ARBETSTIMMAR OCH GENOMSNITTLIGA TIMFÖRTJÄNSTER FÖR VUXNA ARBETARE I OLIKA NÄRINGSRENNAR MED FÖDELNING EFTER LAN 1984
NUMBER OF HOURS WORKED AND AVERAGE HOURLY EARNINGS OF ADULT WORKERS BY BRANCH AND BY COUNTY, 1984

LAN NÄRINGSRENN	MAN OCH KVINNOR			MAN			KVINNOR		
	ARBETS- TIMMAR	B-LÖN KRONOR	C-LÖN KRONOR	ARBETS- TIMMAR	B-LÖN KRONOR	C-LÖN KRONOR	ARBETS- TIMMAR	B-LÖN KRONOR	C-LÖN KRONOR
01 STOCKHOLMS LAN									
2+3 GRUVOR OCH MINERALBROTT SAMT TILLVERKNINGSINDUSTRI	17384	47,43	55,60	13643	48,62	56,92	3741	43,08	50,80
2 GRUVOR OCH MINERALBROTT	60	49,37	56,50	58	49,61	56,80	2
3 TILLVERKNINGSINDUSTRI	17324	47,42	55,60	13585	48,62	56,92	3739	43,08	50,80
31 LIVSMEDELS-, DRYCKESVARU- OCH TOBAKSINDUSTRI	2317	45,74	53,85	1591	47,67	56,09	726	41,51	48,92
32 TEXTIL-, BEKLÄDNADS-, LÅDER- OCH LÅDERVARUINDUSTRI	216	43,24	50,16	70	55,36	63,33	146	37,47	43,89
33 TRÅVARUINDUSTRI	298	42,65	49,31	286	42,72	49,40	12
341 MASSA-, PAPPERS- OCH PAPPERSVARU- INDUSTRI	539	50,72	59,60	466	50,75	59,68	73	50,53	59,13
342 GRAFISK INDUSTRI, FÖRLAG	2758	57,27	66,59	2211	59,30	68,85	548	49,08	57,45
35 KEMISK INDUSTRI, PETROLEUM-, GUMMI- PLAST- OCH PLÅSTVARUINDUSTRI	1520	44,56	52,44	1013	46,63	54,80	507	40,42	47,73
36 JORD- OCH STENVARUINDUSTRI	491	47,04	55,07	394	48,31	56,56	97	41,86	49,03
37 JÄRN-, STÅL- OCH METALLVERK	74	45,46	52,93	61	45,44	52,82	13
38 VERKSTADSINDUSTRI	9042	45,46	53,42	7449	46,02	53,98	1593	42,87	50,78
381 METALLVARUINDUSTRI	1878	44,92	52,41	1671	45,48	53,00	207	40,39	47,60
382 MASKININDUSTRI	2169	46,07	54,19	1917	46,48	54,63	252	42,99	50,89
383 ELEKTROINDUSTRI	2740	44,85	52,85	1975	45,57	53,58	765	42,98	50,96
384 TRANSPORTMEDELSINDUSTRI	1653	46,81	55,21	1438	47,01	55,38	215	45,43	54,06
385 INDUSTRI FÖR INSTRUMENT, FOTO- OCH OPTIKVAROR, UR	602	44,06	51,46	447	44,81	52,17	155	41,90	49,41
39 ANNAN TILLVERKNINGSINDUSTRI	67	43,12	49,68	43	44,97	51,57	24
4101 ELVERK (PRIVATA)	107	50,54	63,02	107	50,54	63,02	-	-	-
71232 STUVERIVERKSAMHET	97	52,86	59,50	97	52,86	59,50	-	-	-
951 REPARATION AV HUSHÅLLS- VAROR OCH FORDON	1281	45,22	52,66	1235	45,38	52,87	46	40,89	47,16
03 UPPSALA LAN									
2+3 GRUVOR OCH MINERALBROTT SAMT TILLVERKNINGSINDUSTRI	3822	46,32	54,60	3018	47,10	55,50	804	43,40	51,22
2 GRUVOR OCH MINERALBROTT	60	52,82	60,46	57	53,22	60,96	3
3 TILLVERKNINGSINDUSTRI	3761	46,22	54,51	2961	46,98	55,39	801	43,39	51,22
31 LIVSMEDELS-, DRYCKESVARU- OCH TOBAKSINDUSTRI	417	43,26	50,50	288	44,67	52,26	128	40,09	46,52
32 TEXTIL-, BEKLÄDNADS-, LÅDER- OCH LÅDERVARUINDUSTRI	75	39,44	46,67	25	50	37,44	44,25
33 TRÅVARUINDUSTRI	345	42,85	50,48	313	43,06	50,73	32	40,81	48,03
341 MASSA-, PAPPERS- OCH PAPPERSVARU- INDUSTRI, GRAFISK INDUSTRI	377	60,80	71,99	325	60,26	72,13	52	59,84	71,11
342 GRAFISK INDUSTRI, FÖRLAG	231	47,39	55,56	157	48,83	57,20	75	44,36	52,12
35 KEMISK INDUSTRI, PETROLEUM-, GUMMI- PLAST- OCH PLÅSTVARUINDUSTRI	349	43,91	51,87	218	45,52	53,71	131	41,23	48,82
36 JORD- OCH STENVARUINDUSTRI	226	46,97	55,77	211	47,10	55,93	14
37 JÄRN-, STÅL- OCH METALLVERK	224	47,73	56,05	207	48,11	56,46	17
38 VERKSTADSINDUSTRI	1497	44,66	52,59	1198	44,85	52,72	299	43,90	52,06
381 METALLVARUINDUSTRI	922	44,73	52,69	699	44,82	52,68	223	44,46	52,69
382 MASKININDUSTRI	413	44,61	52,55	374	44,89	52,83	39	41,95	49,85
383 ELEKTROINDUSTRI	75	41,33	49,03	52	41,69	49,29	23
384 TRANSPORTMEDELSINDUSTRI	51	44,86	53,09	47	44,58	52,71	5
4101 ELVERK (PRIVATA)	116	43,80	52,44	116	43,80	52,44	-	-	-
951 REPARATION AV HUSHÅLLS- VAROR OCH FORDON	56	41,57	47,82	48	42,19	48,73	9

TABELL 9 (FORTS)

LÄN NÄRINGSGRUPP	MÄN OCH ARBETS-			KVINNOR			MÄN			KVINNOR		
	TIMMAR	B-LÖN KRONOR	C-LÖN KRONOR	TIMMAR	B-LÖN KRONOR	C-LÖN KRONOR	TIMMAR	B-LÖN KRONOR	C-LÖN KRONOR	TIMMAR	B-LÖN KRONOR	C-LÖN KRONOR
04 SÖDERMANLANDS LÄN												
2+3 GRUVOR OCH MINERALBROT SAMT TILLVERKNINGSINDUSTRI	7338	45,00	53,02	5713	45,90	54,02	1625	41,83	49,50			
3 TILLVERKNINGSINDUSTRI	7319	45,00	53,03	5694	45,91	54,03	1625	41,83	49,50			
31 LIVSMEDELS-, DRYCKESVARU- OCH TOBAKSINDUSTRI	399	44,20	51,82	218	46,49	54,55	181	41,43	48,52			
32 TEXTIL-, BEKLÄDNADS-, LÄDER- OCH LÄDERVARUINDUSTRI	340	40,92	48,31	139	44,35	52,42	201	38,55	45,46			
33 TRÅVARUINDUSTRI	531	41,69	49,42	472	42,07	49,88	58	38,59	45,66			
341 MASSA-, PAPPERS- OCH PAPPERSVARU- INDUSTRI	72	39,93	47,06	32	41,60	48,74	40	38,61	45,74			
342 GRAFISK INDUSTRI, FÖRLAG	394	46,12	54,00	273	47,53	55,54	121	42,93	50,51			
35 KEMISK INDUSTRI, PETROLEUM-, GUMMI- PLAST- OCH PLASTVARUINDUSTRI	328	45,33	53,43	226	47,18	55,56	102	41,23	48,73			
36 JORD- OCH STENVARUINDUSTRI	249	47,30	55,81	235	47,26	55,72	13			
37 JÄRN-, STÅL- OCH METALLVERK	1581	50,44	59,48	1412	50,80	59,85	169	47,43	56,34			
38 VERKSTADSINDUSTRI	3360	43,32	51,03	2633	43,73	51,41	726	41,82	49,64			
381 METALLVARUINDUSTRI	978	42,53	50,14	730	42,92	50,45	247	41,36	49,22			
382 MASKININDUSTRI	1103	43,59	51,36	991	43,87	51,65	112	41,13	48,81			
383 ELEKTROINDUSTRI	750	43,42	51,02	461	43,96	51,42	288	42,54	50,37			
384 TRANSPORTMEDELSINDUSTRI	400	44,66	52,67	360	44,88	52,88	39	42,61	50,76			
385 INDUSTRI FÖR INSTRUMENT, FOTO- OCH OPTIKVAROR, UR	130	42,28	49,89	90	43,05	50,61	40	40,52	48,24			
39 ANNAN TILLVERKNINGSINDUSTRI	68	41,84	49,10	53	42,57	49,86	15			
4101 ELVERK (PRIVATA)	29	50,68	59,70	28	50,80	59,83	-			
951 REPARATION AV HUSHALLS- VAROR OCH FORDON	172	41,41	47,90	164	41,65	48,18	8			
05 ÖSTERGÖTLANDS LÄN												
2+3 GRUVOR OCH MINERALBROT SAMT TILLVERKNINGSINDUSTRI	11502	44,58	52,50	8869	45,52	53,53	2633	41,42	49,03			
3 TILLVERKNINGSINDUSTRI	11478	44,58	52,50	8845	45,52	53,54	2633	41,42	49,03			
31 LIVSMEDELS-, DRYCKESVARU- OCH TOBAKSINDUSTRI	857	42,78	50,43	524	45,35	53,40	332	38,72	45,75			
32 TEXTIL-, BEKLÄDNADS-, LÄDER- OCH LÄDERVARUINDUSTRI	238	39,13	46,28	76	40,67	47,79	161	38,40	45,57			
33 TRÅVARUINDUSTRI	638	41,76	49,21	565	42,11	49,60	73	39,05	46,21			
341 MASSA-, PAPPERS- OCH PAPPERSVARU- INDUSTRI	992	50,10	58,80	865	50,97	59,78	127	44,14	52,07			
342 GRAFISK INDUSTRI, FÖRLAG	443	46,65	54,47	324	48,29	56,30	119	42,18	49,46			
35 KEMISK INDUSTRI, PETROLEUM-, GUMMI- PLAST- OCH PLASTVARUINDUSTRI	599	45,29	52,29	442	46,54	53,67	158	41,77	48,41			
36 JORD- OCH STENVARUINDUSTRI	137	44,15	51,88	119	44,92	52,68	18			
37 JÄRN-, STÅL- OCH METALLVERK	788	46,01	54,73	663	46,71	55,62	125	42,26	50,04			
38 VERKSTADSINDUSTRI	6707	44,10	52,01	5197	44,68	52,59	1510	42,10	50,00			
381 METALLVARUINDUSTRI	1108	42,59	50,00	935	42,92	50,33	174	40,83	48,26			
382 MASKININDUSTRI	2688	44,77	52,82	2306	45,21	53,29	382	42,06	50,00			
383 ELEKTROINDUSTRI	1701	42,56	50,24	850	42,91	50,34	851	42,21	50,13			
384 TRANSPORTMEDELSINDUSTRI	1188	46,16	54,55	1090	46,42	54,81	98	43,24	51,70			
39 ANNAN TILLVERKNINGSINDUSTRI	80	44,72	52,56	68	45,65	53,59	11			
4101 ELVERK (PRIVATA)	63	46,67	57,39	63	46,67	57,39	-	-	-			
951 REPARATION AV HUSHALLS- VAROR OCH FORDON	240	40,91	47,59	233	41,05	47,76	7			

84 Gruvor och mineralbrott samt tillverkningsindustri

TABELL 9 (FORTS)

LÄN NÄRINGSGRÄN	MÄN OCH ARBETS-			KVINNOR			MÄN			KVINNOR		
	ARBETS- TIMMAR	B-LÖN KRONOR	C-LÖN KRONOR	ARBETS- TIMMAR	B-LÖN KRONOR	C-LÖN KRONOR	ARBETS- TIMMAR	B-LÖN KRONOR	C-LÖN KRONOR	ARBETS- TIMMAR	B-LÖN KRONOR	C-LÖN KRONOR
06 JONKÖPINGS LÄN												
2+3	GRUVOR OCH MINERALBROTT SAMT TILLVERKNINGSINDUSTRI	11718	43,14	50,78	8985	43,91	51,67	2734	40,58	47,87		
2	GRUVOR OCH MINERALBROTT	57	43,62	50,66	57	43,62	50,66	-		
3	TILLVERKNINGSINDUSTRI	11661	43,14	50,78	8928	43,92	51,68	2734	40,58	47,87		
31	LIVSMEDELS-, DRYCKESVARU- OCH TOBAKSINDUSTRI	395	43,10	50,71	280	44,93	53,04	115	38,64	45,04		
32	TEXTIL-, BEKLÄDNADS-, LÄDER- OCH LÄDERVARUINDUSTRI	421	40,04	46,72	149	42,46	49,30	272	38,71	45,31		
33	TRXVARUINDUSTRI	2591	40,77	48,00	2153	41,05	48,30	438	39,41	46,50		
341	MASSA-, PAPPERS- OCH PAPPERSVARU- INDUSTRI	465	48,48	57,19	374	49,90	58,86	91	42,70	50,39		
342	GRAFISK INDUSTRI, FÖRLAG	413	49,91	57,46	311	51,74	59,58	101	44,30	50,96		
35	KEMISK INDUSTRI, PETROLEUM-, GUMMI- PLAST- OCH PLASTVARUINDUSTRI	1654	45,03	53,67	1089	46,28	55,35	565	42,63	50,42		
36	JORD- OCH STENVARUINDUSTRI	90	42,53	50,46	75	43,45	51,56	15		
37	JÄRN-, STÅL- OCH METALLVERK	264	44,14	51,80	231	44,89	52,63	33	38,89	45,92		
38	VERKSTADSINDUSTRI	5116	43,05	50,61	4107	43,71	51,31	1009	40,35	47,76		
381	METALLVARUINDUSTRI	2470	42,60	50,08	1908	43,56	51,12	563	39,34	46,54		
382	MASKININDUSTRI	1703	44,06	51,78	1477	44,28	51,98	226	42,63	50,45		
383	ELEKTROINDUSTRI	376	41,84	49,07	253	42,48	49,61	123	40,52	47,96		
384	TRANSPORTMEDELSINDUSTRI	475	43,10	50,80	413	43,28	50,96	62	41,86	49,73		
385	INDUSTRI FÖR INSTRUMENT, FOTO- OCH OPTIKVAROR, UR	92	41,10	48,60	56	42,71	50,36	36	38,61	45,86		
39	ANNAN TILLVERKNINGSINDUSTRI	252	40,17	47,27	158	40,82	47,83	94	39,06	46,32		
4101	ELVERK (PRIVATA)	107	45,73	56,81	107	45,73	56,81	-	-	-		
951	REPARATION AV HUSHÅLLS- VAROR OCH FORDON	219	40,04	46,22	210	40,32	46,59	9		
07 KRÖNBERGS LÄN												
2+3	GRUVOR OCH MINERALBROTT SAMT TILLVERKNINGSINDUSTRI	6015	43,96	51,79	4911	44,75	52,69	1104	40,44	47,76		
2	GRUVOR OCH MINERALBROTT	28	44,60	50,78	28	44,60	50,78	-	-	-		
3	TILLVERKNINGSINDUSTRI	5987	43,96	51,79	4883	44,75	52,70	1104	40,44	47,76		
31	LIVSMEDELS-, DRYCKESVARU- OCH TOBAKSINDUSTRI	320	41,53	48,93	221	42,83	50,48	99	38,64	45,48		
32	TEXTIL-, BEKLÄDNADS-, LÄDER- OCH LÄDERVARUINDUSTRI	172	37,46	44,14	39	38,16	44,28	133	37,26	44,10		
33	TRXVARUINDUSTRI	1168	41,95	49,30	989	42,28	49,67	179	40,16	47,28		
341	MASSA-, PAPPERS- OCH PAPPERSVARU- INDUSTRI	369	47,05	55,61	290	48,30	57,12	79	42,51	50,10		
342	GRAFISK INDUSTRI, FÖRLAG	384	47,50	55,31	281	49,62	57,72	104	41,74	48,77		
35	KEMISK INDUSTRI, PETROLEUM-, GUMMI- PLAST- OCH PLASTVARUINDUSTRI	261	46,26	54,41	184	46,93	55,17	76	44,64	52,56		
36	JORD- OCH STENVARUINDUSTRI	397	44,40	52,27	324	45,04	52,95	73	41,59	49,23		
37	JÄRN-, STÅL- OCH METALLVERK	165	44,18	51,32	142	45,01	52,33	23		
38	VERKSTADSINDUSTRI	2703	44,41	52,51	2379	44,92	53,07	323	40,70	48,45		
381	METALLVARUINDUSTRI	716	42,46	49,91	596	43,19	50,66	120	38,78	46,15		
382	MASKININDUSTRI	1283	45,85	54,44	1222	45,98	54,57	61	43,31	52,00		
383	ELEKTROINDUSTRI	215	41,66	49,23	141	42,79	50,44	74	39,51	46,93		
384	TRANSPORTMEDELSINDUSTRI	433	44,71	52,72	385	44,86	52,86	49	43,53	51,58		
385	INDUSTRI FÖR INSTRUMENT, FOTO- OCH OPTIKVAROR, UR	56	44,68	52,60	36	46,26	54,34	20		
39	ANNAN TILLVERKNINGSINDUSTRI	48	37,57	44,22	35	39,62	46,57	14		
4101	ELVERK (PRIVATA)	93	47,09	58,38	93	47,09	58,38	-	-	-		
951	REPARATION AV HUSHÅLLS- VAROR OCH FORDON	174	40,76	47,57	173	40,78	47,59	1		

TABELL 9 (FORTS)

LÄN NÄRINGSGRUPP	MÄN OCH ARBETS- TIMMAR			KVINNOR B-LÖN KRONOR			MÄN ARBETS- TIMMAR			KVINNOR B-LÖN KRONOR		
	B-LÖN KRONOR	C-LÖN KRONOR	C-LÖN KRONOR	B-LÖN KRONOR	C-LÖN KRONOR	C-LÖN KRONOR	B-LÖN KRONOR	C-LÖN KRONOR	C-LÖN KRONOR	B-LÖN KRONOR	C-LÖN KRONOR	
08 KALMAR LÄN												
2+3 GRUVOR OCH MINERALBROTT SAMT TILLVERKNINGSINDUSTRI	8710	44,34	52,25	6936	45,10	53,07	1774	41,37	49,00			
3 TILLVERKNINGSINDUSTRI	8691	44,32	52,23	6917	45,08	53,05	1774	41,37	49,00			
31 LIVSMEDELS-, DRYCKESVARU- OCH TOBAKSINDUSTRI	739	44,10	51,84	482	45,96	53,97	257	40,60	47,84			
32 TEXTIL-, BEKLÄDNADS-, LÅDER- OCH LÅDERVARUINDUSTRI	53	38,00	44,90	14	39	37,86	44,89			
33 TRÅVARUINDUSTRI	1647	41,70	49,03	1411	42,05	49,38	236	39,64	46,93			
341 MASSA-, PAPPERS- OCH PAPPERSVARU- INDUSTRI	961	49,24	57,79	723	51,60	60,44	238	42,08	49,77			
342 GRAFISK INDUSTRI, FÖRLAG	181	48,58	56,35	139	49,37	57,28	42	45,98	53,29			
35 KEMISK INDUSTRI, PETROLEUM-, GUMMI- PLAST- OCH PLASTVARUINDUSTRI	250	40,64	47,85	159	41,63	48,88	91	38,91	46,06			
36 JORD- OCH STENVARUINDUSTRI	550	44,58	52,66	443	45,22	53,42	107	41,90	49,52			
37 JÄRN-, STÅL- OCH METALLVERK	165	43,43	51,19	143	43,61	51,34	22			
38 VERKSTADSINDUSTRI	4142	44,39	52,45	3400	44,89	52,97	742	42,08	50,05			
381 METALLVARUINDUSTRI	901	42,30	49,90	756	42,82	50,51	145	39,56	46,75			
382 MASKININDUSTRI	910	45,32	53,28	841	45,55	53,52	69	42,45	50,39			
383 ELEKTROINDUSTRI	1113	44,21	52,55	681	45,33	53,78	432	42,45	50,60			
384 TRANSPORTMEDELSINDUSTRI	1210	45,45	53,69	1114	45,57	53,80	95	43,98	52,38			
4101 ELVERK (PRIVATA)	201	44,57	55,10	189	44,98	55,76	12			
71232 STUVERIVERKSAMHET	57	50,39	56,72	57	50,39	56,72	-	-	-			
951 REPARATION AV HUSHALLS- VAROR OCH FORDON	141	42,27	49,05	140	42,33	49,13	1			
09 GOTLANDS LÄN												
2+3 GRUVOR OCH MINERALBROTT SAMT TILLVERKNINGSINDUSTRI	936	43,65	51,52	710	44,65	52,70	227	40,49	47,82			
3 TILLVERKNINGSINDUSTRI	936	43,65	51,52	710	44,65	52,70	227	40,49	47,82			
31 LIVSMEDELS-, DRYCKESVARU- OCH TOBAKSINDUSTRI	259	46,16	54,17	214	47,54	55,78	46	39,76	46,67			
33 TRÅVARUINDUSTRI	157	38,85	45,80	124	39,14	46,09	33	37,75	44,73			
35 KEMISK INDUSTRI, PETROLEUM-, GUMMI- PLAST- OCH PLASTVARUINDUSTRI	50	38,75	45,97	26	39,97	47,21	24			
36 JORD- OCH STENVARUINDUSTRI	157	47,34	56,82	154	47,44	56,93	3			
38 VERKSTADSINDUSTRI	280	42,42	49,96	175	42,92	50,39	105	41,58	49,24			
381 METALLVARUINDUSTRI	34	42,40	50,03	24	11			
383 ELEKTROINDUSTRI	219	42,17	49,64	126	42,26	49,54	94	42,05	49,78			
10 BLEKINGE LÄN												
2+3 GRUVOR OCH MINERALBROTT SAMT TILLVERKNINGSINDUSTRI	5309	46,48	55,04	4196	47,44	56,20	1113	42,84	50,66			
2 GRUVOR OCH MINERALBROTT	29	45,22	52,12	29	45,55	52,52	1			
3 TILLVERKNINGSINDUSTRI	5280	46,48	55,05	4167	47,45	56,23	1113	42,85	50,67			
31 LIVSMEDELS-, DRYCKESVARU- OCH TOBAKSINDUSTRI	513	45,56	52,48	332	48,33	55,51	181	40,47	46,89			
32 TEXTIL-, BEKLÄDNADS-, LÅDER- OCH LÅDERVARUINDUSTRI	186	41,50	49,15	68	41,58	49,10	118	41,45	49,18			
33 TRÅVARUINDUSTRI	327	40,76	47,91	273	41,14	48,32	54	38,83	45,83			
341 MASSA-, PAPPERS- OCH PAPPERSVARU- INDUSTRI	287	60,34	77,27	278	60,70	77,82	9			
342 GRAFISK INDUSTRI, FÖRLAG	85	48,33	55,92	62	48,75	56,36	23			
35 KEMISK INDUSTRI, PETROLEUM-, GUMMI- PLAST- OCH PLASTVARUINDUSTRI	179	48,56	57,19	146	48,86	57,54	34	47,28	55,70			
36 JORD- OCH STENVARUINDUSTRI	30	38,72	45,99	28	38,97	46,08	2			
37 JÄRN-, STÅL- OCH METALLVERK	260	48,69	57,24	232	49,13	57,73	28	44,99	53,19			
38 VERKSTADSINDUSTRI	3273	46,25	54,63	2661	46,81	55,21	612	43,83	52,08			

TABELL 9 (FORTS)

LÄN NÄRINGSGRUPP	MÄN OCH KVINNOR			MÄN			KVINNOR			
	ARBETS- TIMMAR	B-LÖN KRONOR	C-LÖN KRONOR	ARBETS- TIMMAR	B-LÖN KRONOR	C-LÖN KRONOR	ARBETS- TIMMAR	B-LÖN KRONOR	C-LÖN KRONOR	
10 BLEKINGE LÄN										
381	METALLVARUINDUSTRI	511	44,21	52,10	455	44,62	52,57	56	40,83	48,36
382	MASKININDUSTRI	666	44,71	52,82	556	45,37	53,41	110	41,39	49,84
383	ELEKTROINDUSTRI	606	42,96	50,57	386	43,45	50,97	219	42,11	49,88
384	TRANSPORTMEDELSINDUSTRI	1450	49,19	58,21	1239	49,40	58,44	211	47,94	56,87
39	ANNAN TILLVERKNINGSINDUSTRI	139	40,78	48,12	87	41,11	48,37	52	40,22	47,68
4101	ELVERK (PRIVATA)	86	46,13	57,68	86	46,13	57,68	-	-	-
71232	STUVERIVERKSAMHET	40	48,66	54,77	40	48,66	54,77	-	-	-
951	REPARATION AV HUSHALLS- VAROR OCH FORDON	47	40,93	46,91	47	40,93	46,91	-	-	-
11 KRISTIANSTADS LÄN										
2+3	GRUVOR OCH MINERALBROTT SAMT TILLVERKNINGSINDUSTRI	8019	44,17	51,82	6054	45,22	53,00	1965	40,94	48,17
2	GRUVOR OCH MINERALBROTT	104	46,67	54,63	102	46,77	54,74	2
3	TILLVERKNINGSINDUSTRI	7915	44,14	51,78	5952	45,19	52,97	1963	40,94	48,17
31	LIVSMEDELS-, DRYCKESVARU- OCH TOBAKSINDUSTRI	1262	44,44	52,25	887	46,00	54,09	375	40,76	47,91
32	TEXTIL-, BEKLÄDNADS-, LÅDER- OCH LÅDERVARUINDUSTRI	673	39,65	46,66	296	40,78	47,80	378	38,77	45,76
33	TRÅVARUINDUSTRI	1434	42,81	50,23	1178	43,23	50,64	257	40,90	48,35
341	MASSA-, PAPPERS- OCH PAPPERSVARU- INDUSTRI	424	52,72	63,19	321	56,04	67,31	102	42,28	50,23
342	GRAFISK INDUSTRI, FÖRLAG	398	45,64	53,31	255	47,51	55,37	143	42,30	49,61
35	KEMISK INDUSTRI, PETROLEUM-, GUMMI- PLAST- OCH PLASTVARUINDUSTRI	1083	45,78	52,88	786	47,20	54,41	297	42,01	48,82
36	JORD- OCH STENVARUINDUSTRI	531	44,34	51,96	432	45,18	52,96	99	40,68	47,59
37	JÄRN-, STÅL- OCH METALLVERK	38	51,57	60,95	38	51,57	60,95	-	-	-
38	VERKSTADSINDUSTRI	1977	43,33	50,94	1694	43,55	51,15	282	41,98	49,71
381	METALLVARUINDUSTRI	888	42,74	50,16	723	43,01	50,40	166	41,57	49,13
382	MASKININDUSTRI	587	43,11	50,66	561	43,32	50,89	26	38,62	45,77
383	ELEKTROINDUSTRI	120	42,75	50,51	90	43,09	50,78	30	41,77	49,72
384	TRANSPORTMEDELSINDUSTRI	360	45,18	53,29	302	45,26	53,32	58	44,78	53,14
39	ANNAN TILLVERKNINGSINDUSTRI	94	41,21	48,07	64	41,63	48,49	30	40,33	47,18
4101	ELVERK (PRIVATA)	52	44,69	56,44	52	44,71	56,47	-
951	REPARATION AV HUSHALLS- VAROR OCH FORDON	197	41,14	47,63	194	41,19	47,68	3
12 MALMÖHUS LÄN										
2+3	GRUVOR OCH MINERALBROTT SAMT TILLVERKNINGSINDUSTRI	16380	45,37	53,24	12724	46,69	54,71	3656	40,77	48,12
2	GRUVOR OCH MINERALBROTT	90	47,09	55,36	88	47,21	55,48	3
3	TILLVERKNINGSINDUSTRI	16290	45,36	53,23	12637	46,69	54,71	3653	40,77	48,12
31	LIVSMEDELS-, DRYCKESVARU- OCH TOBAKSINDUSTRI	3470	44,77	52,42	2379	46,42	54,23	1091	41,18	48,46
32	TEXTIL-, BEKLÄDNADS-, LÅDER- OCH LÅDERVARUINDUSTRI	848	39,07	46,31	302	41,01	48,33	547	37,99	45,20
33	TRÅVARUINDUSTRI	325	40,22	47,71	273	40,42	47,97	53	39,16	46,35
341	MASSA-, PAPPERS- OCH PAPPERSVARU- INDUSTRI	717	48,92	57,33	606	50,11	58,67	111	42,44	50,02
342	GRAFISK INDUSTRI, FÖRLAG	1219	48,56	56,40	910	50,59	58,66	309	42,61	49,76
35	KEMISK INDUSTRI, PETROLEUM-, GUMMI- PLAST- OCH PLASTVARUINDUSTRI	2445	45,29	52,75	1849	47,25	54,84	596	39,23	46,26
36	JORD- OCH STENVARUINDUSTRI	1192	46,13	54,81	971	46,99	55,89	221	42,36	50,07
37	JÄRN-, STÅL- OCH METALLVERK	165	45,67	53,47	157	45,87	53,69	7
38	VERKSTADSINDUSTRI	5840	45,73	53,81	5147	46,19	54,31	693	42,28	50,12

TABELL 9 (FORTS)

LÄN NÄRINGSGRÉN	KVINNOR			MÄN			KVINNOR			
	ARBETS- TIMMAR	B-LÖN KRONOR	C-LÖN KRONOR	ARBETS- TIMMAR	B-LÖN KRONOR	C-LÖN KRONOR	ARBETS- TIMMAR	B-LÖN KRONOR	C-LÖN KRONOR	
12 MALMÖHUS LÄN										
381	METALLVARUINDUSTRI	1995	45,52	53,62	1711	46,12	54,26	284	41,86	49,72
382	MASKININDUSTRI	1663	45,61	53,56	1603	45,80	53,75	59	40,52	48,17
383	ELEKTROINDUSTRI	526	42,63	50,22	418	43,14	50,74	108	40,64	48,24
384	TRANSPORTMEDELSINDUSTRI	1297	47,71	56,19	1258	47,90	56,40	40	41,63	49,37
385	INDUSTRI FÖR INSTRUMENT, FOTO- OCH OPTIKVAROR, UR	358	44,78	52,73	157	45,29	53,13	201	44,39	52,41
39	ANNAN TILLVERKNINGSINDUSTRI	68	39,99	46,76	43	41,54	48,40	25
4101	ELVERK (PRIVATA)	233	45,99	56,66	230	46,03	56,74	3
71232	STUVERIVERKSAMHET	165	57,48	64,73	165	57,48	64,73	-	-	-
951	REPARATION AV HUSHALLS- VAROR OCH FORDON	385	41,63	48,21	368	41,89	48,55	17
13 HALLANDS LÄN										
2+3	GRUVOR OCH MINERALBROTT SAMT TILLVERKNINGSINDUSTRI	5704	45,52	53,89	4623	46,37	54,89	1081	41,88	49,62
2	GRUVOR OCH MINERALBROTT	38	45,90	53,09	38	45,90	53,09	-	-	-
3	TILLVERKNINGSINDUSTRI	5665	45,52	53,90	4585	46,37	54,90	1081	41,88	49,62
31	LIVSMEDELS-, DRYCKESVARU- OCH TOBAKSINDUSTRI	643	45,86	54,08	505	46,62	55,01	137	43,10	50,65
32	TEXTIL-, BEKLÄDNADS-, LÅDER- OCH LÅDERVARUINDUSTRI	478	41,70	49,37	237	44,60	52,83	242	38,86	45,96
33	TRÅVARUINDUSTRI	430	41,75	50,12	404	42,01	50,47	26	37,81	44,74
341	MASSA-, PAPPERS- OCH PAPPERSVARU- INDUSTRI	641	52,71	64,90	516	54,28	66,98	124	46,21	56,26
342	GRAFISK INDUSTRI, FÖRLAG	298	49,21	57,22	225	50,89	59,12	73	44,02	51,38
35	KEMISK INDUSTRI, PETROLEUM-, GUMMI- PLAST- OCH PLÅSTVARUINDUSTRI	334	43,03	50,63	219	44,05	51,74	114	41,06	48,49
36	JORD- OCH STENVARUINDUSTRI	424	51,87	60,66	388	51,79	60,55	36	52,71	61,86
37	JÄRN-, STÅL- OCH METALLVERK	296	49,27	57,69	289	49,34	57,76	7
38	VERKSTADSINDUSTRI	2120	42,95	50,48	1801	43,32	50,86	319	40,81	48,30
381	METALLVARUINDUSTRI	773	42,94	50,27	659	43,36	50,72	114	40,54	47,63
382	MASKININDUSTRI	464	43,43	51,06	404	43,72	51,36	60	41,47	49,04
383	ELEKTROINDUSTRI	177	42,98	50,00	134	43,38	50,22	43	41,74	49,31
384	TRANSPORTMEDELSINDUSTRI	633	42,84	50,70	554	43,17	51,01	78	40,51	48,47
385	INDUSTRI FÖR INSTRUMENT, FOTO- OCH OPTIKVAROR, UR	73	40,73	48,24	49	41,19	48,71	24
4101	ELVERK (PRIVATA)	70	46,32	56,38	70	46,32	56,38	-	-	-
71232	STUVERIVERKSAMHET	65	49,69	55,94	65	49,69	55,94	-	-	-
951	REPARATION AV HUSHALLS- VAROR OCH FORDON	98	43,39	50,75	92	43,51	50,93	6
14 GÖTEBORGS OCH BOHUS LÄN										
2+3	GRUVOR OCH MINERALBROTT SAMT TILLVERKNINGSINDUSTRI	17089	47,63	55,97	14154	48,50	56,94	2935	43,42	51,29
2	GRUVOR OCH MINERALBROTT	50	45,45	53,19	50	45,45	53,19	-	-	-
3	TILLVERKNINGSINDUSTRI	17038	47,63	55,98	14104	48,51	56,96	2935	43,42	51,29
31	LIVSMEDELS-, DRYCKESVARU- OCH TOBAKSINDUSTRI	1772	44,03	51,73	1045	45,65	53,51	727	41,69	49,17
32	TEXTIL-, BEKLÄDNADS-, LÅDER- OCH LÅDERVARUINDUSTRI	640	40,34	47,70	270	43,17	50,97	370	38,28	45,32
33	TRÅVARUINDUSTRI	466	42,15	49,40	371	43,06	50,33	94	38,60	45,76
341	MASSA-, PAPPERS- OCH PAPPERSVARU- INDUSTRI	725	48,69	57,56	571	50,47	59,70	154	42,10	49,65
342	GRAFISK INDUSTRI, FÖRLAG	844	52,27	60,87	621	54,43	63,38	223	46,24	53,89
35	KEMISK INDUSTRI, PETROLEUM-, GUMMI- PLAST- OCH PLÅSTVARUINDUSTRI	982	53,51	62,33	875	54,58	63,53	107	44,75	52,49

88 Gruvor och mineralbrott samt tillverkningsindustri

TABELL 9 (FORTS)

LÄN NÄRINGSGRUPP	MÄN OCH KVINNOR			MÄN			KVINNOR			
	ARBETS- TIMMAR	B-LÖN KRONOR	C-LÖN KRONOR	ARBETS- TIMMAR	B-LÖN KRONOR	C-LÖN KRONOR	ARBETS- TIMMAR	B-LÖN KRONOR	C-LÖN KRONOR	
14 GÖTEBORGS OCH BOHUS LÄN										
36	JORD- OCH STENVARUINDUSTRI	157	45,67	53,63	150	45,98	53,98	6
38	VERKSTADSINDUSTRI	11335	48,00	56,47	10120	48,22	56,68	1215	46,12	54,65
381	METALLVARUINDUSTRI	2062	45,98	53,57	1888	46,47	54,06	174	40,70	48,24
382	MASKININDUSTRI	2103	46,18	54,24	1878	46,53	54,59	225	43,32	51,27
383	ELEKTROINDUSTRI	469	44,50	52,18	398	45,08	52,82	72	41,29	48,68
384	TRANSPORTMEDELSINDUSTRI	6599	49,55	58,52	5902	49,59	58,52	697	49,27	58,49
385	INDUSTRI FÖR INSTRUMENT, FOTO- OCH OPTIKVAROR, UR	101	41,26	48,00	54	42,27	49,21	47	40,11	46,61
39	ANNAN TILLVERKNINGSINDUSTRI	72	40,43	47,95	36	42,95	50,67	36	37,89	45,22
4101	ELVERK (PRIVATA)	54	46,57	57,37	54	46,57	57,37	-	-	-
71232	STUVERIVERKSAMHET	297	63,30	71,26	297	63,30	71,26	-	-	-
951	REPARATION AV HUSHÄLLS- VAROR OCH FORDON	475	43,71	50,91	452	44,03	51,30	24
15 ÄLVSBERGS LÄN										
2+3	GRUVOR OCH MINERALBROTT SAMT TILLVERKNINGSINDUSTRI	13931	43,90	51,77	10282	45,32	53,37	3649	39,87	47,27
2	GRUVOR OCH MINERALBROTT	49	44,12	50,45	49	44,13	50,45	-
3	TILLVERKNINGSINDUSTRI	13882	43,89	51,78	10233	45,33	53,38	3649	39,87	47,27
31	LIVSMEDELS-, DRYCKESVARU- OCH TOBAKSINDUSTRI	471	44,56	52,25	354	46,09	54,07	117	39,95	46,73
32	TEXTIL-, BEKLÄDNADS-, LÅDER- OCH LÅDERVARUINDUSTRI	3368	39,82	46,95	1451	42,48	49,93	1918	37,81	44,70
33	TRÄVARUINDUSTRI	1143	42,40	49,80	999	42,75	50,15	144	40,00	47,40
341	MASSA-, PAPPERS- OCH PAPPERSVARU- INDUSTRI	914	48,78	57,93	728	50,27	59,48	186	42,96	51,89
342	GRAFISK INDUSTRI, FÖRLAG	257	47,92	55,46	207	48,70	56,28	50	44,74	52,12
35	KEMISK INDUSTRI, PETROLEUM-, GUMMI- PLAST- OCH PLASTVARUINDUSTRI	977	46,13	54,04	782	46,94	54,94	195	42,90	50,43
36	JORD- OCH STENVARUINDUSTRI	396	47,98	56,06	360	47,79	55,83	36	49,80	58,36
37	JÄRN-, STÅL- OCH METALLVERK	249	50,14	59,64	241	50,46	60,03	8
38	VERKSTADSINDUSTRI	6043	44,62	52,75	5064	45,11	53,25	979	42,07	50,17
381	METALLVARUINDUSTRI	1483	43,33	51,04	1185	43,85	51,56	298	41,27	48,99
382	MASKININDUSTRI	770	44,76	52,47	712	45,15	52,89	58	39,87	47,28
383	ELEKTROINDUSTRI	792	43,50	51,55	599	44,33	52,48	193	40,93	48,67
384	TRANSPORTMEDELSINDUSTRI	2994	45,51	53,98	2563	45,86	54,31	431	43,44	52,04
39	ANNAN TILLVERKNINGSINDUSTRI	63	41,87	51,48	47	42,67	52,40	15
4101	ELVERK (PRIVATA)	69	45,67	57,08	69	45,68	57,10	-
951	REPARATION AV HUSHÄLLS- VAROR OCH FORDON	227	40,30	46,71	219	40,41	46,86	8
16 SKARABORGS LÄN										
2+3	GRUVOR OCH MINERALBROTT SAMT TILLVERKNINGSINDUSTRI	9084	44,80	52,78	7179	45,53	53,59	1905	42,06	49,75
2	GRUVOR OCH MINERALBROTT	36	42,67	48,77	34	43,21	49,40	2
3	TILLVERKNINGSINDUSTRI	9048	44,81	52,80	7145	45,54	53,61	1903	42,07	49,76
31	LIVSMEDELS-, DRYCKESVARU- OCH TOBAKSINDUSTRI	731	45,88	53,95	554	47,23	55,58	177	41,66	48,84
32	TEXTIL-, BEKLÄDNADS-, LÅDER- OCH LÅDERVARUINDUSTRI	434	37,94	44,82	111	38,93	45,86	322	37,60	44,47
33	TRÄVARUINDUSTRI	1685	43,06	50,56	1446	43,35	50,88	239	41,25	48,61
341	MASSA-, PAPPERS- OCH PAPPERSVARU- INDUSTRI	364	43,44	51,13	253	44,68	52,51	111	40,61	47,96
342	GRAFISK INDUSTRI, FÖRLAG	244	47,59	55,46	179	49,19	57,27	65	43,16	50,48
35	KEMISK INDUSTRI, PETROLEUM-, GUMMI- PLAST- OCH PLASTVARUINDUSTRI	584	45,46	53,47	335	46,04	53,99	249	44,68	52,78

TABELL 9 (FORTS)

LÄN NÄRINGSGRÉN	MÄN OCH KVINNOR			MÄN			KVINNOR			
	ARBETS- TIMMAR	B-LÖN KRONOR	C-LÖN KRONOR	ARBETS- TIMMAR	B-LÖN KRONOR	C-LÖN KRONOR	ARBETS- TIMMAR	B-LÖN KRONOR	C-LÖN KRONOR	
16 SKARABORGS LÄN										
36	JORD- OCH STENVARUINDUSTRI	542	44,77	53,32	435	45,95	54,73	107	39,99	47,60
37	JÄRN-, STÅL- OCH METALLVERK	55	43,64	52,17	54	43,81	52,39	2
38	VERKSTADSINDUSTRI	4307	45,99	54,24	3703	46,23	54,45	603	44,50	52,89
381	METALLVARUINDUSTRI	1030	43,06	51,00	867	43,51	51,46	162	40,67	48,57
382	MASKININDUSTRI	1424	44,03	51,86	1235	44,14	51,93	189	43,31	51,44
16	SKARABORGS LÄN									
383	ELEKTROINDUSTRI	100	43,38	50,91	79	44,88	52,57	21
384	TRANSPORTMEDELSINDUSTRI	1694	49,72	58,55	1470	49,83	58,62	224	49,02	58,12
385	INDUSTRI FÖR INSTRUMENT, FOTO- OCH OPTIKVAROR, UR	59	41,83	49,58	52	41,92	49,60	7
39	ANNAN TILLVERKNINGSINDUSTRI	103	41,10	47,99	74	41,86	48,74	29	39,13	46,05
4101	ELVERK (PRIVATA)	51	48,17	59,87	51	48,17	59,87	-	-	-
951	REPARATION AV HUSHALLS- VAROR OCH FORDON	200	42,54	49,34	193	42,72	49,59	7
17 VÄRMLANDS LÄN										
2+3	GRUVOR OCH MINERALBROTT SAMT TILLVERKNINGSINDUSTRI	8437	46,79	55,21	6990	47,61	56,18	1447	42,83	50,54
3	TILLVERKNINGSINDUSTRI	8413	46,79	55,22	6966	47,61	56,19	1447	42,83	50,54
31	LIVSMEDELS-, DRYCKESVARU- OCH TOBAKSINDUSTRI	692	44,40	52,20	398	45,48	53,50	294	42,94	50,44
32	TEXTIL-, BEKLÄDNADS-, LÅDER- OCH LÅDERVARUINDUSTRI	119	37,31	43,95	28	39,55	46,34	91	36,61	43,22
33	TRÄVARUINDUSTRI	810	42,84	50,64	755	43,09	50,92	55	39,43	46,74
341	MASSA-, PAPPERS- OCH PAPPERSVARU- INDUSTRI	1638	54,30	63,91	1411	55,37	65,17	227	47,65	56,12
342	GRAFISK INDUSTRI, FÖRLAG	174	43,58	50,99	108	44,00	51,50	66	42,89	50,14
35	KEMISK INDUSTRI, PETROLEUM-, GUMMI- PLAST- OCH PLASTVARUINDUSTRI	508	46,29	54,06	359	47,22	55,11	149	44,05	51,54
36	JORD- OCH STENVARUINDUSTRI	46	47,26	54,81	45	47,30	54,87	-
37	JÄRN-, STÅL- OCH METALLVERK	1376	48,96	58,54	1265	49,21	58,84	112	46,11	55,17
38	VERKSTADSINDUSTRI	2999	44,06	51,92	2567	44,61	52,51	432	40,80	48,36
381	METALLVARUINDUSTRI	832	42,53	50,07	697	43,01	50,58	136	40,09	47,47
382	MASKININDUSTRI	1483	45,66	53,64	1408	45,85	53,84	75	42,10	49,89
383	ELEKTROINDUSTRI	337	41,72	49,14	177	42,69	50,06	160	40,64	48,11
384	TRANSPORTMEDELSINDUSTRI	268	43,21	52,00	218	43,61	52,52	49	41,43	49,72
385	INDUSTRI FÖR INSTRUMENT, FOTO- OCH OPTIKVAROR, UR	79	42,89	50,44	67	43,35	51,13	11
39	ANNAN TILLVERKNINGSINDUSTRI	51	40,38	47,18	30	40,32	47,07	21
4101	ELVERK (PRIVATA)	404	49,17	59,41	387	49,29	59,60	17
951	REPARATION AV HUSHALLS- VAROR OCH FORDON	208	42,14	48,88	198	42,48	49,32	9
18 ÖREBRO LÄN										
2+3	GRUVOR OCH MINERALBROTT SAMT TILLVERKNINGSINDUSTRI	8217	47,67	56,15	6397	48,87	57,50	1820	43,45	51,42
2	GRUVOR OCH MINERALBROTT	268	53,59	61,47	237	54,17	62,18	31	49,18	56,10
3	TILLVERKNINGSINDUSTRI	7949	47,47	55,97	6160	48,67	57,32	1789	43,35	51,34
31	LIVSMEDELS-, DRYCKESVARU- OCH TOBAKSINDUSTRI	623	43,31	51,04	388	45,00	53,10	235	40,51	47,64
32	TEXTIL-, BEKLÄDNADS-, LÅDER- OCH LÅDERVARUINDUSTRI	373	40,60	48,05	147	43,62	51,63	226	38,63	45,72
33	TRÄVARUINDUSTRI	473	45,31	53,43	407	45,79	53,95	66	42,33	50,24
341	MASSA-, PAPPERS- OCH PAPPERSVARU- INDUSTRI	634	56,84	67,41	541	58,03	68,83	93	49,91	59,16

90 Gruvor och mineralbrott samt tillverkningsindustri

TABELL 9 (FORTS)

LÄN	NÄRINGSRESEN	MÄN OCH KVINNOR			MÄN			KVINNOR		
		ARBETS- TIMMAR	B-LÖN KRONOR	C-LÖN KRONOR	ARBETS- TIMMAR	B-LÖN KRONOR	C-LÖN KRONOR	ARBETS- TIMMAR	B-LÖN KRONOR	C-LÖN KRONOR
18 ÖREBRO LÄN										
342	GRAFISK INDUSTRI, FÖRLAG	266	47,59	55,66	193	49,03	57,29	73	43,79	51,34
35	KEMISK INDUSTRI, PETROLEUM-, GUMMI- PLAST- OCH PLASTVARUINDUSTRI	1578	47,91	56,47	1122	49,15	57,86	455	44,87	53,03
36	JORD- OCH STENVARUINDUSTRI	329	48,26	57,08	297	48,12	56,93	32	49,50	58,47
37	JÄRN-, STÅL- OCH METALLVERK	862	49,87	58,63	772	50,04	58,75	90	48,48	57,57
38	VERKSTADSINDUSTRI	2773	46,49	54,80	2271	47,26	55,58	502	43,00	51,25
381	METALLVARUINDUSTRI	1156	48,68	57,16	1014	49,13	57,63	142	45,48	53,78
382	MASKININDUSTRI	580	45,87	53,98	547	46,22	54,35	33	40,17	47,82
383	ELEKTROINDUSTRI	603	43,02	51,16	333	44,25	52,34	270	41,51	49,71
384	TRANSPORTMEDELSINDUSTRI	432	46,33	54,69	377	46,42	54,74	55	45,72	54,36
39	ANNAN TILLVERKNINGSINDUSTRI	39	45,10	52,90	22	17
4101	ELVERK (PRIVATA)	55	45,07	55,03	55	45,07	55,03	-	-	-
951	REPARATION AV HUSHALLS- VAROR OCH FORDON	197	43,31	50,40	193	43,48	50,59	4
19 VÄSTMANLANDS LÄN										
2+3	GRUVOR OCH MINERALBROT SAMT TILLVERKNINGSINDUSTRI	8269	46,39	54,70	6577	47,21	55,62	1692	43,17	51,14
3	TILLVERKNINGSINDUSTRI	8251	46,39	54,70	6559	47,22	55,62	1691	43,17	51,14
31	LIVSMEDELS-, DRYCKESVARU- OCH TOBAKSINDUSTRI	215	43,66	51,31	130	45,47	53,52	85	40,90	47,97
32	TEXTIL-, BEKLÄDNADS-, LÅDER- OCH LÅDERVARUINDUSTRI	164	37,61	44,27	34	41,73	47,92	130	36,55	43,33
33	TRÅVARUINDUSTRI	364	45,54	53,61	343	45,56	53,61	21
341	MASSA-, PAPPERS- OCH PAPPERSVARU- INDUSTRI	95	49,84	58,66	80	51,31	60,40	15
342	GRAFISK INDUSTRI, FÖRLAG	285	48,41	56,48	191	50,72	59,08	94	43,72	51,21
35	KEMISK INDUSTRI, PETROLEUM-, GUMMI- PLAST- OCH PLASTVARUINDUSTRI	217	50,94	59,83	186	52,25	61,43	31	42,97	50,16
36	JORD- OCH STENVARUINDUSTRI	254	46,50	54,49	252	46,57	54,56	3
37	JÄRN-, STÅL- OCH METALLVERK	1477	48,45	57,26	1263	48,66	57,48	214	47,18	56,00
38	VERKSTADSINDUSTRI	5118	45,97	54,25	4052	46,63	54,96	1066	43,46	51,59
381	METALLVARUINDUSTRI	2144	45,35	53,45	1591	46,22	54,38	553	42,85	50,75
382	MASKININDUSTRI	631	45,08	53,09	538	45,21	53,22	93	44,28	52,34
383	ELEKTROINDUSTRI	1466	46,41	54,98	1174	47,08	55,67	291	43,74	52,20
384	TRANSPORTMEDELSINDUSTRI	871	47,43	55,91	743	47,86	56,34	127	44,91	53,35
39	ANNAN TILLVERKNINGSINDUSTRI	62	38,57	45,21	30	39,39	46,00	32	37,81	44,48
4101	ELVERK (PRIVATA)	56	50,17	59,63	55	50,22	59,69	-
951	REPARATION AV HUSHALLS- VAROR OCH FORDON	134	41,59	48,36	125	42,25	49,20	9
20 KOPPARBERGS LÄN										
2+3	GRUVOR OCH MINERALBROT SAMT TILLVERKNINGSINDUSTRI	8867	46,80	55,14	7450	47,63	56,08	1417	42,45	50,21
2	GRUVOR OCH MINERALBROT	390	58,41	66,48	343	59,01	67,23	47	53,98	60,94
3	TILLVERKNINGSINDUSTRI	8477	46,27	54,62	7107	47,08	55,54	1370	42,05	49,84
31	LIVSMEDELS-, DRYCKESVARU- OCH TOBAKSINDUSTRI	448	42,97	50,33	275	44,53	52,09	173	40,50	47,54
32	TEXTIL-, BEKLÄDNADS-, LÅDER- OCH LÅDERVARUINDUSTRI	280	37,58	44,24	105	39,09	45,98	175	36,69	43,20
33	TRÅVARUINDUSTRI	1149	41,83	49,30	1031	42,14	49,62	117	39,08	46,42
341	MASSA-, PAPPERS- OCH PAPPERSVARU- INDUSTRI	733	51,26	62,74	640	52,18	63,80	93	44,87	55,38
342	GRAFISK INDUSTRI, FÖRLAG	248	46,64	53,97	165	48,30	56,01	84	43,35	49,96
35	KEMISK INDUSTRI, PETROLEUM-, GUMMI- PLAST- OCH PLASTVARUINDUSTRI	255	46,85	54,18	203	48,61	56,05	52	40,01	46,92
36	JORD- OCH STENVARUINDUSTRI	105	45,80	54,16	101	46,08	54,50	4
37	JÄRN-, STÅL- OCH METALLVERK	2324	51,09	60,16	2045	51,44	60,51	279	48,56	57,63

TABELL 9 (FORTS)

LÄN	NÄRINGSGRÄN	MÄN OCH KVINNOR			MÄN			KVINNOR		
		ARBETS- TIMMAR	B-LÖN KRONOR	C-LÖN KRONOR	ARBETS- TIMMAR	B-LÖN KRONOR	C-LÖN KRONOR	ARBETS- TIMMAR	B-LÖN KRONOR	C-LÖN KRONOR
20 KOPPARBERGS LÄN										
38	VERKSTADSINDUSTRI	2924	44,25	52,08	2535	44,78	52,64	389	40,82	48,48
381	METALLVARUINDUSTRI	1235	42,05	49,45	1049	42,57	50,00	186	39,10	46,38
382	MASKININDUSTRI	631	44,42	52,12	601	44,57	52,28	30	41,51	48,94
383	ELEKTROINDUSTRI	827	47,13	55,65	678	48,08	56,68	149	42,81	50,98
384	TRANSPORTMEDELSINDUSTRI	207	44,22	52,36	186	44,55	52,71	21
4101	ELVERK (PRIVATA)	288	46,17	56,15	285	46,21	56,22	3
951	REPARATION AV HUSHÅLLS- VAROR OCH FORDON	166	41,65	48,05	160	41,70	48,14	6
21 GÄVLEBORGS LÄN										
2+3	GRUVOR OCH MINERALBROT SAMT TILLVERKNINGSINDUSTRI	9433	47,82	56,60	7917	48,55	57,45	1517	44,01	52,18
3	TILLVERKNINGSINDUSTRI	9415	47,83	56,61	7901	48,56	57,46	1514	44,01	52,18
31	LIVSMEDELS-, DRYCKESVARU- OCH TOBAKSINDUSTRI	460	42,59	50,33	269	44,48	52,47	190	39,92	47,31
32	TEXTIL-, BEKLÄDNADS-, LÅDER- OCH LÅDERVARUINDUSTRI	104	39,97	47,14	40	41,58	48,84	64	38,97	46,09
33	TRÅVARUINDUSTRI	1502	43,87	52,42	1304	44,25	52,89	198	41,37	49,34
341	MASSA-, PAPPERS- OCH PAPPERSVARU- INDUSTRI	1810	54,53	64,91	1606	55,14	65,69	204	49,69	58,78
342	GRAFISK INDUSTRI, FÖRLAG	174	49,18	56,98	108	50,19	58,05	66	47,53	55,21
35	KEMISK INDUSTRI, PETROLEUM-, GUMMI- PLAST- OCH PLASTVARUINDUSTRI	104	43,70	51,21	78	45,69	53,49	26	37,76	44,38
36	JORD- OCH STENVARUINDUSTRI	79	42,42	50,11	74	42,55	50,27	5
37	JÄRN-, STÅL- OCH METALLVERK	1484	49,98	58,75	1277	50,29	59,05	207	48,05	56,94
38	VERKSTADSINDUSTRI	3685	46,33	54,71	3133	46,87	55,29	552	43,23	51,41
381	METALLVARUINDUSTRI	1511	47,87	56,29	1274	48,41	56,83	237	44,99	53,40
382	MASKININDUSTRI	1112	45,18	53,38	1067	45,36	53,59	44	40,86	48,42
383	ELEKTROINDUSTRI	848	45,21	53,53	588	46,56	55,00	260	42,15	50,22
384	TRANSPORTMEDELSINDUSTRI	194	46,32	55,80	190	46,42	55,91	4
4101	ELVERK (PRIVATA)	68	47,47	60,55	67	47,49	60,60	-
71232	STUVERIVERKSAMHET	63	63,76	71,78	63	63,76	71,78	-	-	-
951	REPARATION AV HUSHÅLLS- VAROR OCH FORDON	109	40,97	47,57	105	41,04	47,68	4
22 VÄSTERNORRLANDS LÄN										
2+3	GRUVOR OCH MINERALBROT SAMT TILLVERKNINGSINDUSTRI	6039	48,77	57,49	5220	49,58	58,41	820	43,63	51,68
3	TILLVERKNINGSINDUSTRI	6027	48,77	57,49	5207	49,58	58,41	820	43,63	51,68
31	LIVSMEDELS-, DRYCKESVARU- OCH TOBAKSINDUSTRI	359	42,89	50,58	237	44,01	51,79	122	40,70	48,21
32	TEXTIL-, BEKLÄDNADS-, LÅDER- OCH LÅDERVARUINDUSTRI	88	42,84	50,54	45	45,43	53,55	43	40,19	47,44
33	TRÅVARUINDUSTRI	593	43,10	50,92	566	43,27	51,12	27	39,58	46,87
341	MASSA-, PAPPERS- OCH PAPPERSVARU- INDUSTRI	1418	57,10	68,51	1310	57,59	69,08	108	51,08	61,61
342	GRAFISK INDUSTRI, FÖRLAG	131	50,55	58,34	89	51,33	59,23	42	48,91	56,47
35	KEMISK INDUSTRI, PETROLEUM-, GUMMI- PLAST- OCH PLASTVARUINDUSTRI	466	51,91	59,45	402	53,23	60,79	64	43,59	50,96
36	JORD- OCH STENVARUINDUSTRI	211	48,03	57,15	171	48,12	57,18	40	47,65	57,00
38	VERKSTADSINDUSTRI	2493	45,45	53,49	2149	46,09	54,17	344	41,41	49,19
381	METALLVARUINDUSTRI	635	44,93	52,58	556	45,68	53,35	79	39,67	47,14
382	MASKININDUSTRI	1272	46,71	55,06	1188	46,93	55,29	85	43,64	51,82
383	ELEKTROINDUSTRI	372	44,20	52,12	286	44,98	52,92	86	41,65	49,48

92 Gruvor och mineralbrott samt tillverkningsindustri

TABELL 9 (FORTS)

LÄN NÄRINGSGRÄN	MÄN OCH KVINNOR			MÄN			KVINNOR			
	ARBETS- TIMMAR	B-LÖN KRONOR	C-LÖN KRONOR	ARBETS- TIMMAR	B-LÖN KRONOR	C-LÖN KRONOR	ARBETS- TIMMAR	B-LÖN KRONOR	C-LÖN KRONOR	
22 VÄSTERNORRLANDS LÄN										
384	TRANSPORTMEDELSINDUSTRI	207	41,66	49,23	115	42,39	49,93	92	40,74	48,36
4101	ELVERK (PRIVATA)	141	47,74	58,91	137	47,87	59,19	4
71232	STUVERIVERKSAMHET	49	61,44	69,17	49	61,48	69,20	-
951	REPARATION AV HUSHÅLLS- VAROR OCH FORDON	114	41,81	49,23	110	41,94	49,40	4
23 JÄMTLANDS LÄN										
2+3	GRUVOR OCH MINERALBROTT SAHT TILLVERKNINGSINDUSTRI	2091	42,46	49,90	1647	42,91	50,39	443	40,79	48,08
3	TILLVERKNINGSINDUSTRI	2072	42,46	49,90	1631	42,91	50,39	441	40,79	48,08
31	LIVSMEDELS-, DRYCKESVARU- OCH TOBAKSINDUSTRI	231	43,47	50,95	181	44,50	52,27	49	39,66	46,09
32	TEXTIL-, BEKLÄDNADS-, LÅDER- OCH LÅDERVARUINDUSTRI	165	42,59	50,02	70	44,97	52,69	95	40,83	48,05
33	TRÅVARUINDUSTRI	539	41,48	48,88	464	41,88	49,31	75	39,03	46,23
342	GRAFISK INDUSTRI, FÖRLAG	83	48,58	56,43	60	49,03	56,87	23
35	KEMISK INDUSTRI, PETROLEUM-, GUMMI- PLAST- OCH PLASTVARUINDUSTRI	43	36,97	43,40	23	20
36	JORD- OCH STENVARUINDUSTRI	68	40,75	47,94	66	40,82	48,03	2
37	JÄRN-, STÅL- OCH METALLVERK	54	43,30	50,69	50	43,54	51,00	4
38	VERKSTADSINDUSTRI	804	42,30	49,73	635	42,50	49,87	169	41,54	49,20
381	METALLVARUINDUSTRI	357	41,37	48,72	310	41,43	48,74	47	40,95	48,54
382	MASKININDUSTRI	211	42,49	49,74	198	42,79	49,99	13
383	ELEKTROINDUSTRI	218	43,73	51,51	109	45,22	53,12	109	42,22	49,90
4101	ELVERK (PRIVATA)	100	46,76	59,28	97	46,92	59,63	3
951	REPARATION AV HUSHÅLLS- VAROR OCH FORDON	68	40,94	47,50	66	41,04	47,63	2
24 VÄSTERBOTTENS LÄN										
2+3	GRUVOR OCH MINERALBROTT SAHT TILLVERKNINGSINDUSTRI	5846	47,23	55,52	4964	47,99	56,39	882	42,98	50,59
2	GRUVOR OCH MINERALBROTT	660	56,63	64,18	567	57,92	65,69	92	48,68	54,86
3	TILLVERKNINGSINDUSTRI	5186	46,04	54,41	4396	46,71	55,19	790	42,31	50,10
31	LIVSMEDELS-, DRYCKESVARU- OCH TOBAKSINDUSTRI	356	44,66	52,65	264	46,25	54,64	91	40,07	46,89
32	TEXTIL-, BEKLÄDNADS-, LÅDER- OCH LÅDERVARUINDUSTRI	39	38,30	45,56	7	32	38,85	46,29
33	TRÅVARUINDUSTRI	905	42,72	50,32	826	42,92	50,52	79	40,64	48,18
341	MASSA-, PAPPERS- OCH PAPPERSVARU- INDUSTRI	444	52,14	62,90	369	53,12	64,27	75	47,29	56,18
342	GRAFISK INDUSTRI, FÖRLAG	147	47,32	54,17	113	47,90	54,72	34	45,36	52,34
35	KEMISK INDUSTRI, PETROLEUM-, GUMMI- PLAST- OCH PLASTVARUINDUSTRI	347	46,72	54,99	255	47,64	55,95	92	44,15	52,36
36	JORD- OCH STENVARUINDUSTRI	69	44,66	52,48	68	44,68	52,49	1
37	JÄRN-, STÅL- OCH METALLVERK	707	52,88	62,46	643	53,52	63,23	65	46,45	54,83
38	VERKSTADSINDUSTRI	2161	44,19	52,24	1845	44,76	52,85	316	40,89	48,65
381	METALLVARUINDUSTRI	633	42,53	50,08	487	43,45	51,02	145	39,43	46,90
382	MASKININDUSTRI	817	45,76	54,03	778	45,92	54,18	40	42,55	51,15
383	ELEKTROINDUSTRI	176	43,17	51,25	98	43,76	51,96	78	42,41	50,35
384	TRANSPORTMEDELSINDUSTRI	460	44,79	53,28	424	44,96	53,49	37	42,82	50,78
385	INDUSTRI FÖR INSTRUMENT, FOTO- OCH OPTIKVAROR, UR	74	39,83	46,90	58	40,25	47,34	16
4101	ELVERK (PRIVATA)	63	44,79	54,24	62	44,92	54,44	1
71232	STUVERIVERKSAMHET	61	53,01	59,68	61	53,01	59,68	-	-	-
951	REPARATION AV HUSHÅLLS- VAROR OCH FORDON	119	42,64	49,94	117	42,67	50,02	2

TABELL 9 (FORTS)

LÄN	NÄRINGSGRÉN	MÄN OCH KVINNOR			MÄN			KVINNOR		
		ARBETS- TIMMAR	B-LÖN KRONOR	C-LÖN KRONOR	ARBETS- TIMMAR	B-LÖN KRONOR	C-LÖN KRONOR	ARBETS- TIMMAR	B-LÖN KRONOR	C-LÖN KRONOR
25 NORRBOTTENS LÄN										
2+3	GRUVOR OCH MINERALBROTT SAMT TILLVERKNINGSINDUSTRI	5677	50,68	59,63	5052	51,41	60,50	625	44,73	52,58
2	GRUVOR OCH MINERALBROTT	1318	56,23	66,38	1230	56,48	66,72	89	52,78	61,59
3	TILLVERKNINGSINDUSTRI	4358	49,00	57,59	3822	49,78	58,50	536	43,39	51,09
31	LIVSMEDELS-, DRYCKESVARU- OCH TOBAKSINDUSTRI	284	42,27	49,53	158	44,36	51,96	126	39,65	46,47
32	TEXTIL-, BEKLÄDNADS-, LÅDER- OCH LÅDERVARUINDUSTRI	65	38,42	43,84	34	38,74	43,70	32	38,07	43,99
33	TRÄVARUINDUSTRI	788	44,87	52,66	739	45,12	52,94	49	41,05	48,47
341	MASSA-, PAPPERS- OCH PAPPERSVARU- INDUSTRI	563	60,53	72,04	530	61,15	72,77	33	50,62	60,44
342	GRAFISK INDUSTRI, FÖRLAG	135	49,29	57,36	85	51,50	59,90	50	45,53	53,05
35	KEMISK INDUSTRI, PETROLEUM-, GUMMI- PLAST- OCH PLÄSTVARUINDUSTRI	150	44,99	52,61	131	45,58	53,27	19
36	JORD- OCH STENVARUINDUSTRI	78	45,70	52,22	75	45,72	52,25	3
38	VERKSTADSINDUSTRI	1035	44,07	51,98	911	44,54	52,50	124	40,63	48,17
381	METALLVARUINDUSTRI	595	42,72	50,42	512	43,01	50,71	84	40,99	48,61
382	MASKININDUSTRI	122	42,93	50,46	116	43,22	50,78	6
384	TRANSPORTMEDELSINDUSTRI	204	46,80	55,25	191	46,92	55,37	12
385	INDUSTRI FÖR INSTRUMENT, FOTO- OCH OPTIKVAROR, UR	41	37,71	44,39	21	20
39	ANNAN TILLVERKNINGSINDUSTRI	29	39,17	46,19	20	9
4101	ELVERK (PRIVATA)	52	50,63	60,16	52	50,63	60,17	-
71232	STUVERIVERKSAMHET	72	66,09	74,40	72	66,09	74,40	-	-	-
951	REPARATION AV HUSHALLS- VAROR OCH FORDON	77	41,19	47,78	73	41,54	48,24	4

94 Gruvor och mineralbrott samt tillverkningsindustri

TABELL 10 ARBETSTIMMAR OCH GENOMSNITTLIGA TIMFÖRTJÄNSTER FÖR VUXNA ARBETARE INOM OLIKA NÄRINGSGRÄNAR MED FÖRDELNING EFTER STORSTADSOMRÅDEN 1984
NUMBER OF HOURS WORKED AND AVERAGE HOURLY EARNINGS OF ADULT WORKERS IN DIFFERENT BRANCHES BY METROPOLITAN AREA, IN 1984
ANTAL ARBETSTIMMAR (1000-TAL)

NÄRINGSGRÄN	MÄN OCH KVINNOR			MÄN			KVINNOR		
	ARBETS- TIMMAR	B-LÖN KRONOR	C-LÖN KRONOR	ARBETS- TIMMAR	B-LÖN KRONOR	C-LÖN KRONOR	ARBETS- TIMMAR	B-LÖN KRONOR	C-LÖN KRONOR
STOR-STOCKHOLM									
2+3 GRUVOR OCH MINERALBROTT SAMT TILLVERKNINGSINDUSTRI	14094	47,60	55,77	11002	48,93	57,24	3092	42,89	50,53
DAGARBETE	12369	46,19	54,13	9652	47,41	55,49	2717	41,86	49,33
2-SKIFTSARBETE	1270	52,84	62,11	956	54,91	64,42	314	46,54	55,09
INTERMITTENT 3-SKIFTSARBETE	280	69,96	80,77	237	70,35	81,19	43	67,82	78,42
KONTINUERLIGT 3-SKIFTSARBETE	175	73,88	85,19	157	73,81	85,14	19
2 GRUVOR OCH MINERALBROTT	32	51,18	58,54	32	51,30	58,68	1
DAGARBETE	32	51,18	58,54	32	51,30	58,68	1
31 LIVSMEDELS-, DRYCKESVARU- OCH TOBAKSINDUSTRI	2216	45,79	53,92	1523	47,74	56,20	692	41,50	48,92
DAGARBETE	1653	45,43	53,36	1199	47,33	55,61	453	40,39	47,42
2-SKIFTSARBETE	514	45,93	54,53	287	48,18	57,17	227	43,09	51,19
INTERMITTENT 3-SKIFTSARBETE	43	55,63	65,29	31	56,30	66,12	12
32 TEXTIL-, BEKLÄDNADS-, LÅDER- OCH LÅDERVARUINDUSTRI	203	43,75	50,70	68	55,57	63,54	134	37,73	44,15
33 TRÅVARUINDUSTRI	247	42,87	49,50	237	42,94	49,60	10
341 MASSA-, PAPPERS- OCH PAPPERSVARU- INDUSTRI	84	47,25	55,50	76	47,87	56,23	8
DAGARBETE	41	41,23	48,66	34	41,77	49,35	6
2-SKIFTSARBETE	44	52,88	61,90	42	52,89	61,89	2
342 GRAFISK INDUSTRI, FÖRLAG DAGARBETE	2683	57,45	66,80	2158	59,49	69,07	525	49,08	57,45
2-SKIFTSARBETE	1970	52,95	61,74	1536	55,24	64,30	433	44,82	52,64
INTERMITTENT 3-SKIFTSARBETE	385	64,40	74,97	339	64,51	75,06	47	63,63	74,31
KONTINUERLIGT 3-SKIFTSARBETE	183	76,90	88,16	156	77,17	88,44	27	75,33	86,55
35 KEMISK INDUSTRI, PETROLEUM-, GUMMI- PLAST- OCH PLASTVARUINDUSTRI	1064	43,63	51,47	729	45,61	53,83	335	39,32	46,33
DAGARBETE	967	42,54	50,22	648	44,30	52,32	319	38,98	45,95
2-SKIFTSARBETE	49	49,60	58,64	38	52,01	61,53	12
INTERMITTENT 3-SKIFTSARBETE	39	57,72	67,94	37	57,98	68,22	3
36 JORD- OCH STENVARUINDUSTRI	423	46,89	54,88	331	48,31	56,55	92	41,77	48,88
37 JÄRN-, STÅL- OCH METALLVERK	36	47,49	55,31	31	47,13	54,76	6
38 VERKSTADSINDUSTRI DAGARBETE	7048	45,36	53,25	5776	45,95	53,86	1273	42,68	50,51
2-SKIFTSARBETE	6772	45,16	53,01	5524	45,74	53,60	1248	42,58	50,38
381 METALLVARUINDUSTRI	263	50,08	58,91	239	50,35	59,14	24
382 MASKININDUSTRI DAGARBETE	1635	45,06	52,52	1468	45,58	53,09	167	40,47	47,57
2-SKIFTSARBETE	1976	46,30	54,46	1769	46,63	54,82	208	43,43	51,37
383 ELEKTROINDUSTRI DAGARBETE	1924	46,15	54,29	1723	46,48	54,64	201	43,30	51,22
2-SKIFTSARBETE	52	51,75	60,95	45	52,40	61,66	7
384 TRANSPORTMEDELSINDUSTRI DAGARBETE	2655	45,08	53,16	1917	45,81	53,89	739	43,21	51,26
2-SKIFTSARBETE	2456	44,66	52,67	1736	45,31	53,32	721	43,08	51,10
385 INDUSTRI FÖR INSTRUMENT, FOTO- OCH OPTIKVAROR, UR DAGARBETE	186	49,81	58,56	168	50,04	58,74	17
384 TRANSPORTMEDELSINDUSTRI DAGARBETE	193	46,04	53,74	181	46,52	54,30	13
385 INDUSTRI FÖR INSTRUMENT, FOTO- OCH OPTIKVAROR, UR DAGARBETE	193	46,04	53,74	181	46,52	54,30	13
39 ANNAN TILLVERKNINGSINDUSTRI	589	44,11	51,50	442	44,88	52,25	147	41,78	49,26
4101 ELVERK (PRIVATA)	580	44,04	51,42	433	44,80	52,15	147	41,78	49,26
71232 STUVERIVERKSAMHET	91	49,15	61,37	91	49,15	61,37	-	-	-
951 REPARATION AV HUSHALLS- VAROR OCH FORDON	70	52,48	59,08	70	52,48	59,08	-	-	-
951 REPARATION AV HUSHALLS- VAROR OCH FORDON	1177	45,34	52,85	1133	45,51	53,06	44	40,97	47,30

TABELL 10 (FORTS)

NÄRINGSRE	MÄN OCH KVINNOR			MÄN			KVINNOR		
	ARBETS- TIMMAR	B-LÖN KRONOR	C-LÖN KRONOR	ARBETS- TIMMAR	B-LÖN KRONOR	C-LÖN KRONOR	ARBETS- TIMMAR	B-LÖN KRONOR	C-LÖN KRONOR
STOR-GÖTEBORG									
2+3 GRUVÖR OCH MINERALBROTT SAMT TILLVERKNINGSINDUSTRI	15149	48,01	56,40	12628	48,83	57,31	2521	43,87	51,82
DAGARBETE	11037	45,80	53,86	9216	46,61	54,78	1821	41,67	49,21
2-SKIFTSARBETE	3487	51,67	60,75	2823	52,31	61,42	665	48,94	57,90
INTERMITTENT 3-SKIFTSARBETE	92	57,10	67,04	84	57,18	67,05	8
KONTINUERLIGT 3-SKIFTSARBETE	531	68,36	78,81	504	68,61	79,08	27	63,76	73,74
2 GRUVOR OCH MINERALBROTT	54	45,75	53,42	54	45,75	53,42	-	-	-
31 LIVSMEDELS-, DRYCKESVARU- OCH TOBAKSINDUSTRI	1341	44,26	51,96	851	45,70	53,55	490	41,76	49,19
DAGARBETE	1186	44,30	51,99	772	45,71	53,56	415	41,68	49,06
2-SKIFTSARBETE	133	43,05	50,66	64	44,71	52,34	70	41,55	49,12
32 TEXTIL-, BEKLÄDNADS-, LÅDER- OCH LÅDERVARUINDUSTRI	481	40,73	48,17	222	43,46	51,39	260	38,40	45,42
DAGARBETE	419	39,79	47,11	175	42,36	50,20	245	37,96	44,90
2-SKIFTSARBETE	62	47,08	55,32	47	47,56	55,80	15
33 TRÅVARUINDUSTRI	512	43,19	50,73	384	44,42	52,00	129	39,53	46,97
DAGARBETE	433	43,03	50,44	344	44,27	51,77	89	38,19	45,26
2-SKIFTSARBETE	79	44,09	52,33	39	45,69	53,92	40	42,51	50,76
341 MASSA-, PAPPERS- OCH PAPPERSVARU- INDUSTRI	589	48,49	57,06	451	50,46	59,36	138	42,03	49,54
DAGARBETE	256	44,29	52,39	193	45,81	54,22	63	39,60	46,76
2-SKIFTSARBETE	223	46,45	54,48	157	48,48	56,76	66	41,60	49,05
KONTINUERLIGT 3-SKIFTSARBETE	107	62,82	73,66	98	63,04	73,93	10
342 GRAFISK INDUSTRI, FÖRLAG	900	52,53	61,20	668	54,79	63,81	232	46,04	53,71
DAGARBETE	586	47,29	55,26	398	49,29	57,60	187	43,05	50,30
2-SKIFTSARBETE	269	60,98	70,78	224	61,49	71,37	45	58,40	67,82
KONTINUERLIGT 3-SKIFTSARBETE	46	69,88	80,88	45	69,89	80,89	-
35 KEMISK INDUSTRI, PETROLEUM-, GUMMI- PLAST- OCH PLASTVARUINDUSTRI	1005	52,94	61,60	877	54,15	62,94	128	44,68	52,37
DAGARBETE	667	45,55	53,73	558	46,38	54,71	109	41,28	48,66
2-SKIFTSARBETE	30	56,81	65,26	27	56,90	65,41	3
KONTINUERLIGT 3-SKIFTSARBETE	305	68,66	78,34	288	68,86	78,55	16
36 JORD- OCH STENVARUINDUSTRI	76	46,53	54,58	75	46,61	54,67	1
37 JÄRN-, STÅL- OCH METALLVERK	49	44,76	52,56	47	44,92	52,72	2
38 VERKSTADSINDUSTRI	10073	48,27	56,79	8968	48,48	57,00	1106	46,49	55,10
DAGARBETE	7263	46,57	54,78	6586	46,88	55,10	677	43,55	51,60
2-SKIFTSARBETE	2678	51,87	61,09	2252	52,04	61,21	426	50,97	60,44
INTERMITTENT 3-SKIFTSARBETE	59	60,88	71,28	57	60,43	70,72	3
KONTINUERLIGT 3-SKIFTSARBETE	73	74,45	87,18	72	74,41	87,13	-
381 METALLVARUINDUSTRI	1776	46,58	54,21	1654	47,02	54,65	122	40,62	48,27
DAGARBETE	1717	46,31	53,90	1597	46,75	54,34	120	40,39	47,99
2-SKIFTSARBETE	46	54,32	62,66	44	54,43	62,72	1
382 MASKININDUSTRI	1938	46,21	54,23	1746	46,55	54,59	192	43,11	50,97
DAGARBETE	1509	45,26	53,09	1364	45,62	53,47	145	41,88	49,54
2-SKIFTSARBETE	415	48,89	57,53	369	49,16	57,82	46	46,69	55,15
383 ELEKTROINDUSTRI	641	44,95	52,93	534	45,57	53,62	107	41,83	49,48
DAGARBETE	526	44,56	52,44	445	45,15	53,09	81	41,31	48,82
2-SKIFTSARBETE	111	46,33	54,67	85	47,21	55,64	26	43,45	51,52
384 TRANSPORTMEDELSINDUSTRI	5618	50,01	59,08	4980	50,03	59,07	638	49,88	59,20
DAGARBETE	3413	47,75	56,53	3127	47,82	56,60	287	46,94	55,75
2-SKIFTSARBETE	2102	52,71	62,12	1753	52,82	62,16	349	52,16	61,89
INTERMITTENT 3-SKIFTSARBETE	39	61,91	72,62	37	61,44	72,03	2
KONTINUERLIGT 3-SKIFTSARBETE	63	74,88	87,67	63	74,88	87,67	-
385 INDUSTRI FÖR INSTRUMENT, FOTO- OCH OPTIKVAROR, UR	101	41,26	48,00	54	42,27	49,21	47	40,11	46,61
39 ANNAN TILLVERKNINGSINDUSTRI	68	40,56	48,24	33	43,60	51,60	35	37,68	45,05
4101 ELVERK (PRIVATA)	63	47,05	57,29	63	47,05	57,29	-	-	-
71232 STUVERIVERKSAMHET	247	64,74	72,88	247	64,74	72,88	-	-	-
DAGARBETE	187	62,98	70,89	187	62,98	70,89	-	-	-
2-SKIFTSARBETE	59	70,30	79,13	59	70,30	79,13	-	-	-
951 REPARATION AV HUSHÅLLS- VAROR OCH FORDON	451	43,73	50,91	429	44,03	51,28	22

96 Gruvor och mineralbrott samt tillverkningsindustri

TABELL 10 (FORTS)

NÄRINGSGRÄN	MÄN OCH KVINNOR			MÄN			KVINNOR		
	ARBETS- TIMMAR	B-LÖN KRONOR	C-LÖN KRONOR	ARBETS- TIMMAR	B-LÖN KRONOR	C-LÖN KRONOR	ARBETS- TIMMAR	B-LÖN KRONOR	C-LÖN KRONOR
STOR-MALMÖ									
2+3 GRUVOR OCH MINERALBROTT SAMT TILLVERKNINGSINDUSTRI	9190	45,17	53,04	7181	46,39	54,40	2008	40,78	48,15
DAGARBETE	7667	43,99	51,71	5920	45,21	53,05	1747	39,89	47,17
2-SKIFTSARBETE	962	48,15	56,30	779	49,09	57,40	183	44,19	51,66
INTERMITTENT 3-SKIFTSARBETE	280	55,39	64,36	254	55,68	64,73	26	52,64	60,83
KONTINUERLIGT 3-SKIFTSARBETE	267	56,88	66,90	216	57,80	67,89	50	52,94	62,70
2 GRUVOR OCH MINERALBROTT	65	47,65	55,82	64	47,66	55,83	-
31 LIVSMEDELS-, DRYCKESVARU- OCH TOBAKSINDUSTRI									
TOTALT	2024	45,06	52,72	1377	46,67	54,48	647	41,63	48,99
DAGARBETE	1801	44,65	52,29	1223	46,25	54,02	578	41,25	48,63
2-SKIFTSARBETE	183	46,47	54,06	116	47,60	55,45	67	44,54	51,67
32 TEXTIL-, BEKLÄDNADS-, LÅDER- OCH LÅDERVARUINDUSTRI	542	39,07	46,34	207	40,78	47,97	335	38,02	45,32
DAGARBETE	538	39,08	46,35	204	40,80	48,00	333	38,03	45,33
33 TRÄVARUINDUSTRI	181	40,48	47,80	135	40,86	48,20	46	39,36	46,60
34 MASSA-, PAPPERS- OCH PAPPERSVARU- INDUSTRI, GRAFISK INDUSTRI	1129	49,03	57,11	925	50,22	58,48	204	43,64	50,92
DAGARBETE	674	45,09	52,64	527	46,31	54,03	146	40,69	47,61
2-SKIFTSARBETE	259	51,60	60,19	223	52,25	60,92	36	47,51	55,57
INTERMITTENT 3-SKIFTSARBETE	148	59,46	68,98	133	59,89	69,56	14
KONTINUERLIGT 3-SKIFTSARBETE	49	58,25	66,65	41	57,94	66,27	8
341 MASSA-, PAPPERS- OCH PAPPERSVARU- INDUSTRI	609	49,44	57,88	539	50,27	58,81	70	43,08	50,71
DAGARBETE	286	44,64	52,48	250	45,40	53,33	35	39,27	46,44
2-SKIFTSARBETE	194	49,68	58,13	164	50,32	58,86	30	46,14	54,13
INTERMITTENT 3-SKIFTSARBETE	129	59,74	69,49	124	60,01	69,79	5
342 GRAFISK INDUSTRI, FÖRLAG	520	48,55	56,21	386	50,16	58,02	134	43,94	51,03
DAGARBETE	388	45,42	52,75	277	47,14	54,67	111	41,15	47,99
2-SKIFTSARBETE	65	57,36	66,35	59	57,60	66,65	6
KONTINUERLIGT 3-SKIFTSARBETE	49	58,25	66,65	41	57,94	66,27	8
35 KEMISK INDUSTRI, PETROLEUM-, GUMMI- PLÅST- OCH PLÅSTVARUINDUSTRI	1253	42,67	49,99	904	43,89	51,31	350	39,53	46,60
DAGARBETE	897	41,13	48,29	613	42,32	49,56	284	38,57	45,55
2-SKIFTSARBETE	237	43,71	50,99	184	44,20	51,51	53	42,01	49,21
INTERMITTENT 3-SKIFTSARBETE	94	49,22	57,46	84	49,28	57,52	10
36 JORD- OCH STENVARUINDUSTRI	310	45,92	54,98	292	46,27	55,38	18
DAGARBETE	264	45,02	54,10	250	45,35	54,48	13
2-SKIFTSARBETE	33	48,23	56,42	28	48,93	57,07	5
37 JÄRN-, STÅL- OCH METALLVERK	35	41,19	48,44	35	41,20	48,44	-
DAGARBETE	31	40,96	48,20	31	40,97	48,21	-
38 VERKSTADSINDUSTRI	3590	46,05	54,20	3203	46,56	54,76	386	41,78	49,55
DAGARBETE	3179	45,20	53,16	2847	45,75	53,77	332	40,46	47,93
2-SKIFTSARBETE	227	50,50	59,54	213	50,82	59,90	14
KONTINUERLIGT 3-SKIFTSARBETE	173	55,25	65,73	132	56,47	67,12	40	51,23	61,17
381 METALLVARUINDUSTRI	1162	46,48	54,71	1017	47,15	55,43	144	41,77	49,65
DAGARBETE	939	44,67	52,46	834	45,45	53,33	104	38,43	45,51
2-SKIFTSARBETE	51	49,98	58,63	45	50,62	59,24	6
KONTINUERLIGT 3-SKIFTSARBETE	165	55,44	66,01	130	56,46	67,13	34	51,54	61,72
382 MASKININDUSTRI	579	44,85	52,69	830	45,11	52,96	50	40,41	48,06
DAGARBETE	834	44,51	52,28	784	44,77	52,55	50	40,41	48,06
2-SKIFTSARBETE	44	51,10	60,19	44	51,10	60,19	-	-	-
383 ELEKTROINDUSTRI	282	43,11	50,69	201	43,96	51,51	81	41,00	48,65
DAGARBETE	253	42,56	50,02	178	43,34	50,75	75	40,70	48,31
2-SKIFTSARBETE	78	48,06	56,62	23	6
384 TRANSPORTMEDELSINDUSTRI									
TOTALT	1078	47,75	56,30	1053	47,90	56,67	26	41,84	49,58
DAGARBETE	977	47,36	55,82	954	47,51	55,99	23
2-SKIFTSARBETE	99	51,41	60,82	97	51,45	60,86	2
385 INDUSTRI FÖR INSTRUMENT, FOTO- OCH OPTIKVAROR, UR	189	43,60	51,30	103	43,84	51,47	86	43,32	51,10
39 ANNAN TILLVERKNINGSINDUSTRI	60	40,20	47,02	38	41,93	48,84	22
4101 ELVERK (PRIVAT)	194	46,18	56,12	191	46,23	56,20	3	43,23	51,19
71332 STUVERIVERKSAMHET	71	55,56	62,54	71	55,56	62,54	-	-	-
951 REPARATION AV HUSHÅLLS- VAROR OCH FORDON	252	42,15	48,87	240	42,23	49,00	12

TABELL 11 ARBETSTIMMAR, ACKORDS- OCH ÖVERTIDSPROCENT, GENOMSNITTLIGA TIMFÖRTJÄNSTER MED FÖRDELNING PÅ LÖNEELEMENT FÖR VUXNA
ARBETÄRE INOM BYGGNADSVVERKSAMHET 1984
NUMBER OF HOURS WORKED, PIECE-WORK, AND OVER-TIME PERCENT, AVERAGE HOURLY EARNINGS BY WAGE ELEMENTS OF ADULT WORKERS
IN CONSTRUCTION, IN 1984

NÄRINGSGRÄN (KÖN) YRKE	ARBETS- TIMMAR 1000-TAL	DARAV I PROCENT PÅ		GENOMSNITTLIGA TIMFÖRTJÄNST, KRONOR									
		ACK- ORD	ÖVER- TID	TID- LÖNS- ARBETE	ACK- ORDS- ARBETE	A-LÖN MEDELTA AV 5 0 6	OVER- TIDS- TILL- LAGG	SKIFT- TILL- LAGG	B-LÖN SUMMA 7+8+9	HELG- DAGS- LÖN	SEMES- TERLÖN	ANDRA FÖR- MÄNER	C-LÖN TOTAL FÖR- TJÄNST
1	2	3	4	5	6	7	8	9	10	11	12	13	14
5 BYGGNADSIINDUSTRI													
MÄN O KVINNOR	45527	45,4	1,5	47,83	56,40	51,72	0,37	0,16	52,24	0,27	6,25	0,19	58,96
MÄN	45039	45,7	1,5	47,96	56,44	51,84	0,37	0,16	52,37	0,27	6,27	0,20	59,10
KVINNOR	488	12,9	0,7	40,24	43,71	40,68	0,16	0,04	40,88	0,12	5,08	0,01	46,08
501 HUSBYGGNAD, VÄG-, VATTEN- OCH LINJEBYGGNAD, SCHAKTNING													
MÄN O KVINNOR	28034	45,4	1,5	48,18	56,82	52,10	0,30	0,25	52,65	0,04	6,26	0,04	58,98
MÄN	27621	45,9	1,5	48,37	56,87	52,27	0,30	0,25	52,82	0,04	6,27	0,04	59,17
KVINNOR	413	10,4	0,7	40,45	44,31	40,85	0,16	0,04	41,05	0,02	5,08	-	46,16
50110 SCHAKTNINGSVERKSAMHET													
MÄN	1862	7,2	2,4	45,26	49,91	45,59	0,57	0,40	46,56	0,20	5,57	0,22	52,55
5012 HUSBYGGNAD, VÄG-, VATTEN- OCH LINJEBYGGNAD													
MÄN O KVINNOR	26162	48,1	1,4	48,56	56,90	52,57	0,28	0,24	53,09	0,03	6,31	0,02	59,44
MÄN	25759	48,7	1,4	48,78	56,94	52,75	0,28	0,24	53,28	0,03	6,32	0,02	59,65
KVINNOR	403	10,7	0,7	40,44	44,31	40,85	0,16	0,03	41,05	0,02	5,08	-	46,15
50121 HUSBYGGNADSIINDUSTRI													
MÄN O KVINNOR	17565	48,0	0,9	48,17	57,42	52,61	0,20	0,16	52,97	0,03	6,29	0,02	59,30
MÄN	17283	48,6	0,9	48,39	57,49	52,81	0,20	0,16	53,17	0,03	6,31	0,02	59,53
BETONGARBETARE M FL	5324	46,4	1,2	48,55	55,50	51,77	0,27	0,15	52,19	0,09	6,20	0,04	58,51
MURARE	1264	50,7	1,7	48,86	57,63	53,31	0,41	1,06	54,78	-	6,50	-	61,28
TRÄARBETARE	7753	49,2	0,4	48,54	57,11	52,76	0,08	0,06	52,90	-	6,28	0,01	59,19
GOLVLAGGARE	121	37,5	0,6	50,17	59,71	53,75	0,24	-	53,99	0,06	6,41	-	60,46
BILFÖRARE	132	1,1	7,5	47,10	47,18	47,10	0,47	0,19	47,76	-	5,67	-	53,43
MASKINFÖRARE	304	8,8	2,8	49,08	58,40	49,90	0,55	0,21	50,67	-	6,01	0,01	56,68
SMEDER OCH MONTÖRER	317	25,7	1,7	50,06	54,57	51,22	0,38	0,32	51,92	-	6,16	0,01	58,09
KVINNOR	282	13,6	0,8	40,14	42,16	40,41	0,19	0,01	40,62	0,03	5,02	-	45,66
BYGGNADSSTÄDARE	212	4,8	0,6	40,20	41,99	40,28	0,14	0,01	40,44	-	4,98	-	45,42
ÖVRIGA BYGGNADSRARBETARE	70	40,1	1,3	39,87	42,22	40,81	0,35	0,01	41,16	0,10	5,12	-	46,39

TABELL 11 (FORTS)

NÄRINGS- (KÖN) YRKE	ARBETS- TIMMAR 1000-TAL	DARAV I PROCENT PÅ		GENOMSnittlig TIMFÖRTJÄNST, KRONOR										
		ACK- ORD	ÖVER- TID	TID- LÖNS- ARBETE	ACK- ORDS- ARBETE	A-LÖN MEDELTAL AV 5 O 6	ÖVER- TIDS- TILL- LAGG	SKIFT- TILL- LAGG	B-LÖN SUMMA 7+8+9	HELG- DAGS- LÖN	SEMES- TERLÖN	ANDRA FÖR- MÄNER	C-LÖN TOTAL FÖR- TJÄNST	
	2	3	4	5	6	7	8	9	10	11	12	13	14	
50122 VÄG-,VATTEN- OCH LINJEBYGGNAD														
MÄN O KVINNOR	8597	48,4	2,4	49,35	55,84	52,50	0,44	0,39	53,33	0,02	6,33	0,03	59,72	
MÄN	8476	49,1	2,5	49,58	55,84	52,65	0,45	0,40	53,49	0,02	6,35	0,03	59,89	
KVINNOR	122	3,8	0,4	41,08	62,33	41,88	0,09	0,08	42,05	-	5,23	-	47,28	
502 BYGGNADSHANTVERK														
MÄN O KVINNOR	17493	45,3	1,6	47,27	55,71	51,10	0,47	0,02	51,59	0,65	6,25	0,45	58,93	
MÄN	17418	45,4	1,6	47,32	55,75	51,15	0,47	0,02	51,64	0,65	6,25	0,45	58,99	
KVINNOR	75	26,4	0,5	38,81	42,43	39,76	0,13	-	39,98	0,64	5,04	0,04	45,61	
50201 BYGGNADSPATSLAGERIER														
MÄN	1372	31,6	0,7	47,64	56,26	50,36	0,21	0,01	50,58	0,08	6,01	-	56,67	
50202 RÖRLEDNINGS- OCH VENTILATIONS- VERKSTÄDER														
MÄN	5396	45,8	1,9	46,86	55,74	50,93	0,48	0,04	51,45	0,14	6,16	0,38	58,13	
50203 ELEKTRISK INSTALLATION														
MÄN	5665	46,6	2,0	46,51	54,44	50,20	0,66	0,01	50,88	1,80	6,35	0,90	59,93	
50204 GLASMASTERI														
MÄN	411	20,7	0,9	47,59	53,03	48,72	0,26	-	48,98	0,13	5,86	0,32	55,30	
50205 MALERIENTREPRENAD														
MÄN	3201	55,1	0,8	48,89	57,53	53,65	0,28	0,04	53,97	-	6,41	0,07	60,46	
50209 ÖVRIGT BYGGNADSHANTVERK														
MÄN	1375	37,2	1,4	48,67	56,40	51,55	0,42	0,01	51,98	0,08	6,20	0,26	58,52	

TABELL 12 ARBETSTIMMAR, ACKORDS- OCH DAGARBETSPROCENT SAMT GENOMSNITTLIGA TIMFÖRTJÄNSTER FÖR VUXNA ARBETARE INOM BYGGNADSVVERKSAMHET MED FÖRDELNING EFTER ARBETSSTÄLLESTORLEK 1984
 NUMBERS OF HOURS WORKED, FREQUENCY OF PIECE-WORK AND DAY-WORK, AVERAGE HOURLY EARNINGS OF ADULT WORKERS IN CONSTRUCTION BY SIZE OF THE ESTABLISHMENT, IN 1984

NÄRINGSÖREN KON- TEK	ARBETSSTÄLLETS STORLEK EFTER ANTA ANSTÄLLDA								
	SAM- LIGA	1-4	5-9	10-19	20-49	50-99	100- 199	200- 499	500-
5	BYGGNADSVVERKSAMHET								
MAN O KVINNOR									
ARBETSTIMMAR (1000-TAL)	45527	5180	4922	7355	6182	4170	2444	1923	13351
DARAV PROCENT ACKORDSARBETE	45	18	18	34	45	59	67	63	62
TIMFÖRTJÄNST, KR	58,96	54,15	54,92	56,78	59,28	60,35	63,54	62,11	61,65
MAN									
ARBETSTIMMAR (1000-TAL)	45040	5072	4890	7308	6133	4143	2431	1903	13160
DARAV PROCENT ACKORDSARBETE	46	17	18	34	46	60	67	64	63
TIMFÖRTJÄNST, KR	59,10	54,31	54,98	56,84	59,37	60,44	63,63	62,29	61,89
KVINNOR									
ARBETSTIMMAR (1000-TAL)	488	108	33	48	48	26	13	20	191
DARAV PROCENT ACKORDSARBETE	13	30	6	25	13	15	19	2	2
TIMFÖRTJÄNST, KR	46,08	46,46	46,32	47,92	47,09	46,52	45,13
MAN									
501	HUSBYGGNAD, VÄG-, VATTEN- OCH LINJEBYGGNAD, SCHAKTNING								
ARBETSTIMMAR (1000-TAL)	27621	2359	2153	2973	2833	1841	893	1453	13116
DARAV PROCENT ACKORDSARBETE	46	18	13	19	31	52	60	57	63
TIMFÖRTJÄNST, KR	59,17	54,15	54,53	55,28	57,87	57,54	60,90	60,97	61,91
50110	SCHAKTNINGSVERKSAMHET								
ARBETSTIMMAR (1000-TAL)	1862	649	409	424	271	41	9	59	-
DARAV PROCENT ACKORDSARBETE	7	3	8	6	4	6	100	60	-
TIMFÖRTJÄNST, KR	52,55	50,72	51,24	52,83	55,07	59,08	..	62,69	-
50121	HUSBYGGNADSVVERKSAMHET								
ARBETSTIMMAR (1000-TAL)	17283	1443	1611	2162	2127	1496	560	910	6975
DARAV PROCENT ACKORDSARBETE	49	26	14	22	38	56	78	68	66
TIMFÖRTJÄNST, KR	59,53	55,96	55,23	55,81	58,60	57,66	63,07	61,24	62,58
50122	VÄG-, VATTEN- OCH LINJEBYGGNAD								
ARBETSTIMMAR (1000-TAL)	8476	267	133	387	435	305	324	483	6142
DARAV PROCENT ACKORDSARBETE	49	16	16	16	16	37	28	36	58
TIMFÖRTJÄNST, KR	59,89	52,71	56,21	55,02	56,04	56,71	57,22	60,23	61,14
502	BYGGNADSHANTVERK								
ARBETSTIMMAR (1000-TAL)	17418	2713	2737	4334	3300	2302	1538	451	43
DARAV PROCENT ACKORDSARBETE	45	16	21	44	58	66	72	87	66
TIMFÖRTJÄNST, KR	58,99	54,45	55,33	57,91	60,66	62,75	65,22	66,57	55,60
50201	BYGGNADSVPLÅTSLAGERIER								
ARBETSTIMMAR (1000-TAL)	1372	370	366	404	179	53	-	-	-
DARAV PROCENT ACKORDSARBETE	32	14	16	42	61	79	-	-	-
TIMFÖRTJÄNST, KR	56,67	53,92	55,64	58,61	60,42	55,35	-	-	-
50202	RÖRLEDNINGS- OCH VENTILATIONS- VERKSTÄDER								
ARBETSTIMMAR (1000-TAL)	5396	764	709	1502	1078	689	524	130	-
DARAV PROCENT ACKORDSARBETE	46	10	21	48	54	72	63	90	-
TIMFÖRTJÄNST, KR	58,13	55,59	53,36	56,30	58,21	63,88	63,02	69,63	-
50203	ELEKTRISK INSTALLATION								
ARBETSTIMMAR (1000-TAL)	5665	708	950	1221	1028	869	621	269	-
DARAV PROCENT ACKORDSARBETE	47	12	17	31	62	69	88	83	-
TIMFÖRTJÄNST, KR	59,93	53,94	55,81	58,41	61,98	62,38	66,53	66,11	-
50204	GLASHÅSTERI								
ARBETSTIMMAR (1000-TAL)	411	187	68	74	48	-	34	-	-
DARAV PROCENT ACKORDSARBETE	21	9	18	17	28	-	89	-	-
TIMFÖRTJÄNST, KR	55,30	52,46	59,05	54,57	55,80	-	64,33	-	-
50205	MALERIENTREPRENAD								
ARBETSTIMMAR (1000-TAL)	3201	476	370	717	780	534	286	-	39
DARAV PROCENT ACKORDSARBETE	55	39	40	62	62	62	51	-	72
TIMFÖRTJÄNST, KR	60,46	55,37	56,36	59,41	62,81	63,26	65,79	-	56,10
50209	ÖVRIGT BYGGNADSHANTVERK								
ARBETSTIMMAR (1000-TAL)	1375	209	273	417	187	158	74	52	4
DARAV PROCENT ACKORDSARBETE	37	11	20	47	53	27	61	95	-
TIMFÖRTJÄNST, KR	58,52	52,63	56,09	59,58	60,11	60,65	68,05	61,37	..

TABELL 13 ARBETSTIMMAR OCH GENOMSNITTLIGA TIMFÖRTJANSTER FÖR VUXNA ARBETARE INOM BYGGNADSVERKSAMHET
MED FÖRDELNING EFTER LAN 1984
NUMBER OF HOURS WORKED AND AVERAGE HOURLY EARNINGS OF ADULT WORKERS IN CONSTRUCTION BY
COUNTY, IN 1984

NÄRRINGSGREN	STOCKHOLMS LAN			UPPSALA LAN			SÖDERMANLANDS LAN			ÖSTERGÖTLANDS LAN			JÖNKÖPINGS LAN		
	ARBETS- TIMMAR	B-LÖN KRONOR	C-LÖN KRONOR	ARBETS- TIMMAR	B-LÖN KRONOR	C-LÖN KRONOR	ARBETS- TIMMAR	B-LÖN KRONOR	C-LÖN KRONOR	ARBETS- TIMMAR	B-LÖN KRONOR	C-LÖN KRONOR	ARBETS- TIMMAR	B-LÖN KRONOR	C-LÖN KRONOR
5 BYGGNADSIKINDUSTRI															
MAN O KVINNOR	8958	57,34	64,76	1066	52,59	59,22	1114	51,34	57,99	2365	52,21	58,90	1424	48,97	55,31
MAN	8848	57,52	64,96	1053	52,76	59,41	1102	51,45	58,11	2344	52,31	59,00	1404	49,14	55,49
KVINNOR	110	43,10	48,49
501 HUSBYGGNAD, VÄG-, VATTEN- OCH LINJEBYGGNAD, SCHAKTNING															
MAN O KVINNOR	5412	58,03	64,95	692	54,03	60,51	598	51,85	58,21	1575	52,42	58,68	897	48,63	54,58
MAN	5309	58,32	65,28	681	54,32	60,82	591	52,01	58,39	1554	52,55	58,83	890	48,71	54,67
KVINNOR	103	42,99	48,29
50110 SCHAKTNINGSVERKSAMHET															
MAN	217	50,07	56,45	61	44,21	50,13	32	47,40	53,96	81	48,23	54,59	72	44,20	51,48
50121 HUSBYGGNADSIKINDUSTRI															
MAN O KVINNOR	3438	57,85	64,74	452	54,84	61,35	450	52,02	58,41	999	52,79	59,07	575	48,52	54,29
MAN	3347	58,26	65,19	442	55,23	61,78	444	52,20	58,61	992	52,87	59,15	571	48,61	54,38
BETONGARBETARE M FL	1061	57,01	63,80	156	53,82	60,20	143	52,08	58,63	272	51,46	57,62	187	48,02	53,71
MURARE	213	61,03	68,26	28	55,24	61,79	28	55,01	61,53	55	52,22	58,42	51	49,70	55,60
TRÄARBETARE	1450	58,41	65,37	228	56,12	62,77	233	52,56	58,94	342	52,47	58,70	306	48,98	54,61
MASKINFÖRARE	79	52,99	59,28
SNEDER OCH MONTÖRER	101	54,67	61,16
KVINNOR	92	43,02	48,31
50122 VÄG-, VATTEN- OCH LINJEBYGGNAD															
MAN	1746	59,47	66,55	177	55,52	62,10	115	52,53	58,77	481	52,62	58,87	248	50,25	56,26
502 BYGGNADSHANTVERK															
MAN	3538	56,31	64,48	373	49,92	56,84	512	50,80	57,78	790	51,83	59,35	514	49,88	56,91
50201 BYGGNADSPLOTSLAGERIER															
MAN	232	58,40	65,44	26	51,43	57,53	44	49,89	55,80	104	49,85	55,80	26	48,72	54,50
50202 RÖRLEDNINGS- OCH VENTILATIONS- VERKSTÄDER															
MAN	947	55,46	62,90	130	50,07	56,36	163	51,58	58,22	217	53,99	60,74	170	53,06	59,50
50203 ELEKTRISK INSTALLATION															
MAN	1221	54,65	64,62	97	48,82	57,85	166	49,95	58,29	309	50,70	59,98	170	47,56	56,39
50204 GLASHÄSTERI															
MAN	80	50,82	58,10
50205 MALERIENTREPRENAD															
MAN	719	61,17	68,46	60	54,04	60,46	86	52,69	58,95	113	52,96	59,24	105	48,87	54,67
50209 ÖVRIGT BYGGNADSHANTVERK															
MAN	339	54,24	60,84	54	45,93	51,61	39	49,42	55,27	39	51,23	57,31	29	50,80	56,62

TABELL 13 (FÖRTS)

NÄRINGSGREN	KRONBERGS LÄN			KALMAR LÄN			GOTLANDS LÄN			BLEKINGE LÄN			KRISTIANSTADS LÄN		
	ARBETS- TIMMAR	B-LÖN KRONOR	C-LÖN KRONOR	ARBETS- TIMMAR	B-LÖN KRONOR	C-LÖN KRONOR	ARBETS- TIMMAR	B-LÖN KRONOR	C-LÖN KRONOR	ARBETS- TIMMAR	B-LÖN KRONOR	C-LÖN KRONOR	ARBETS- TIMMAR	B-LÖN KRONOR	C-LÖN KRONOR
5	BYGGNADSINDUSTRI														
MAN O KVINNOR	734	50,40	56,74	1350	49,67	56,07	303	46,32	52,34	727	48,63	54,84	1254	47,77	53,90
MAN	728	50,48	56,83	1338	49,78	56,19	301	46,37	52,40	716	48,79	55,01	1245	47,83	53,96
KVINNOR
501	HUSBYGGNAD, VÄG-, VATTEN- OCH LINJEBYGGNAD, SCHAKTNING														
MAN	462	51,92	58,19	858	49,90	56,15	189	46,09	51,75	412	48,21	53,95	825	48,21	54,07
50110	SCHAKTNINGSVERKSAMHET														
MAN	28	44,72	50,57	47	44,07	50,62	46	44,41	50,22
50121	HUSBYGGNADSINDUSTRI														
MAN	314	50,87	56,99	583	49,72	56,00	132	44,69	50,12	244	47,85	53,08	446	48,13	53,88
BETONGARBETARE M FL	129	51,98	58,35	185	48,12	55,02	52	45,00	50,65	80	46,67	52,21	146	46,87	52,51
MURARE	32	50,54	56,53	49	48,69	54,47
TRÅARBETARE	129	48,41	54,15	238	49,69	55,59	58	43,70	48,89	127	48,09	53,79	203	48,70	54,52
50122	VÄG-, VATTEN- OCH LINJEBYGGNAD														
MAN	121	56,31	63,03	228	51,56	57,68	39	52,28	58,85	147	49,98	55,91	333	48,85	54,86
502	BYGGNADSHANTVERK														
MAN	266	47,98	54,47	480	49,56	56,25	111	46,85	53,51	303	49,58	56,46	420	47,09	53,76
50201	BYGGNADSPLOTSLAGERIER														
MAN	32	45,69	51,11	37	47,47	53,57	37	45,98	51,73
50202	RÖRLEDNINGS- OCH VENTILATIONS- VERKSTÄDER														
MAN	115	47,14	52,86	106	48,99	54,85	30	46,14	51,62	107	50,40	56,63	122	47,31	53,23
50203	ELEKTRISK INSTALLATION														
MAN	68	48,79	57,47	163	48,01	56,04	41	46,81	55,19	99	49,30	57,73	169	45,77	53,62
50204	GLASHASTERI														
MAN
50205	MALERIENTREPNAD														
MAN	44	50,42	56,40	145	52,02	58,20	35	50,81	56,83	61	50,82	56,84
50209	ÖVRIGT BYGGNADSHANTVERK														
MAN	36	50,64	56,64	27	47,48	53,11

TABELL 13 (FORTS)

NÄRINGSGRUPP	HALMBSHUS LAN			HALLANDS LAN			GÖTEBORG O BOHUS LAN			XLVSEORGS LAN			SKARABORGS LAN		
	ARBETS- TIDMAR	B-LÖN KRONOR	C-LÖN KRONOR	ARBETS- TIDMAR	B-LÖN KRONOR	C-LÖN KRONOR	ARBETS- TIDMAR	B-LÖN KRONOR	C-LÖN KRONOR	ARBETS- TIDMAR	B-LÖN KRONOR	C-LÖN KRONOR	ARBETS- TIDMAR	B-LÖN KRONOR	C-LÖN KRONOR
5 BYGGNADSIKDUSTRY															
MAN O KVINNOR	4922	51,45	58,16	1193	48,51	54,58	4571	53,65	60,70	2157	50,87	57,19	1179	48,88	55,08
MAN	4881	51,55	58,28	1185	48,58	54,65	4546	53,72	60,78	2144	50,93	57,25	1170	48,95	55,15
KVINNOR	41	39,41	44,36	25	40,70	45,88
501 HUSBYGGNAD, VAG-, VATTEN- OCH LINJEBYGGNAD, SCHAKTNING															
MAN	2939	51,38	57,59	716	48,57	54,34	2554	54,80	61,32	1520	51,82	58,11	692	49,27	55,16
50110 SCHAKTNINGSVERKSAMHET															
MAN	186	48,10	54,10	35	45,75	51,47	135	47,50	53,26	111	45,08	50,92	52	45,55	51,37
50121 HUSBYGGNADSIKDUSTRY															
MAN	1696	52,38	58,67	417	47,30	52,91	1455	55,06	61,60	1118	52,15	58,37	420	48,74	54,52
BETONGARBETARE M FL	520	50,93	57,25	147	43,23	48,35	506	55,52	62,14	265	51,60	57,85	140	48,76	54,57
MURARE	249	57,40	64,22	28	48,89	54,69	89	56,95	63,72	68	50,51	56,51	28	48,86	54,65
TRÄARBETARE	682	52,31	58,52	225	49,84	55,75	616	54,65	61,14	500	51,78	57,92	247	48,74	54,52
KVINNOR
50122 VAG-, VATTEN- OCH LINJEBYGGNAD															
MAN	1057	50,36	56,45	264	50,92	56,98	965	55,43	62,03	291	53,14	59,86	220	51,16	57,25
502 BYGGNADSHANTVERK															
MAN	1942	51,81	59,32	469	48,59	55,13	1992	52,35	60,08	624	48,76	55,17	479	48,48	55,15
50201 BYGGNADSPATSLAGERIER															
MAN	130	48,13	54,04	52	48,48	54,36	128	51,97	58,14	60	48,46	54,20	39	49,19	55,12
50202 RÖRLEDNINGS- OCH VENTILATIONS-VERKSTÄDER															
MAN	524	52,01	59,17	168	48,61	54,76	604	51,47	58,07	213	46,63	52,35	151	46,16	51,79
50203 ELEKTRISK INSTALLATION															
MAN	629	51,65	60,70	134	47,10	54,86	707	51,87	61,70	179	49,08	56,82	172	48,36	56,49
50204 GLASMÄSTERI															
MAN	82	51,64	57,94	40	50,51	56,99
50205 MALERIENTREPRENAD															
MAN	346	51,57	57,69	62	48,57	54,33	358	54,87	61,48	140	52,02	58,18	62	48,54	54,30
50209 ÖVRIGT BYGGNADSHANTVERK															
MAN	230	54,24	61,83	34	54,66	61,15	155	52,86	59,70	47	55,95	62,58

TABELL 13 (FORTS)

NÄRINGSGRÉN	VARHÄLANS LÄN			ÖREBRO LÄN			VÄSTMANLÄNS LÄN			KOPPARBERGS LÄN			GÄVLEBORGS LÄN		
	ARBETS- TIMMAR	B-LÖN KRONOR	C-LÖN KRONOR	ARBETS- TIMMAR	B-LÖN KRONOR	C-LÖN KRONOR	ARBETS- TIMMAR	B-LÖN KRONOR	C-LÖN KRONOR	ARBETS- TIMMAR	B-LÖN KRONOR	C-LÖN KRONOR	ARBETS- TIMMAR	B-LÖN KRONOR	C-LÖN KRONOR
5 BYGGNADSIKDUSTRl															
MAN O KVINNOR	1344	49,19	55,55	1828	51,39	57,80	1167	51,38	57,94	1323	48,91	55,29	1298	51,12	57,73
MAN	1319	49,38	55,77	1802	51,59	58,02	1160	51,45	58,02	1302	48,90	55,29	1281	51,27	57,90
KVINNOR	25	39,39	44,29	26	37,36	42,04
501 HUSBYGGNAD, VAG-, VATTEN- OCH LINJEBYGGNAD, SCHAKTNING															
MAN	697	49,62	55,65	1313	52,17	58,40	691	51,38	57,50	691	49,31	55,21	680	51,82	58,03
50110 SCHAKTNINGVERKSAMHET															
MAN	87	44,87	50,79	74	47,67	54,06	76	47,16	52,75	88	45,24	50,92	51	45,17	50,76
50121 HUSBYGGNADSIKDUSTRl															
MAN	305	50,97	57,15	1032	52,62	58,86	439	51,99	58,19	376	49,91	55,85	408	52,74	59,04
BETONGARBETARE M FL	124	50,23	56,47	246	51,37	57,48	142	50,79	56,93	111	49,35	55,24	167	53,10	59,50
MURARE	28	51,56	57,68	46	55,04	61,56	43	55,97	62,63	41	53,18	59,48
TRÄARBETARE	136	52,27	58,52	397	51,58	57,70	235	52,14	58,33	206	49,65	55,55	207	53,01	59,31
SNEDER OCH MONTÖRER	27	54,08	60,49
50122 VAG-, VATTEN- OCH LINJEBYGGNAD															
MAN	305	49,62	55,53	207	51,55	57,67	176	51,69	57,82	228	49,89	55,80	221	51,66	57,68
502 BYGGNADSHANTVERK															
MAN	622	49,11	55,91	489	50,04	57,00	469	51,55	58,79	611	48,45	55,38	601	50,66	57,75
50201 BYGGNADSPLOTSLAGERIER															
MAN	32	48,74	54,64	30	47,68	53,84	41	49,36	55,22	54	47,95	53,63	41	48,79	54,57
50202 FÖRLEDNINGS- OCH VENTILATIONS- VERKSTÄDER															
MAN	192	52,64	59,43	130	54,70	61,63	199	50,64	57,56	233	46,59	53,00	293	51,11	57,74
50203 ELEKTRISK INSTALLATION															
MAN	190	47,82	55,96	181	46,89	54,58	111	52,60	61,91	150	49,67	58,04	120	48,38	57,51
50204 GLASHASTERI															
MAN
50205 MALERIENTREPRENAD															
MAN	144	48,62	54,44	88	52,69	58,97	60	54,16	60,63	117	50,46	57,72	98	52,44	59,08
50209 ÖVRIGT BYGGNADSHANTVERK															
MAN	54	43,71	49,25	49	47,20	53,55	46	52,41	58,63	40	49,69	55,59	39	53,24	59,56

TABELL 14 ARBETSTIMMAR OCH GENOMSNIITTLIGA TIMFÖRTJÄNSTER FÖR VUXNA ARBETARE INOM BYGGNADSVVERKSAMHET
 MED FÖRDELNING EFTER STORSTADSOMRÅDE, 1984
 NUMBER OF HOURS WORKED AND AVERAGE HOURLY EARNINGS OF ADULT WORKERS IN CONSTRUCTION
 BY METROPOLITAN AREA, IN 1984

NÄRINGSGRÉN	STOR-STOCKHOLM			STOR-GÖTEBORG			STOR-MADRID			ÖVRIGA RIKET		
	ARBETS- TIMMAR	B-LÖN KRONOR	C-LÖN KRONOR	ARBETS- TIMMAR	B-LÖN KRONOR	C-LÖN KRONOR	ARBETS- TIMMAR	B-LÖN KRONOR	C-LÖN KRONOR	ARBETS- TIMMAR	B-LÖN KRONOR	C-LÖN KRONOR
5 BYGGNADSIINDUSTRI												
MÄN O KVINNOR	8278	57,60	65,05	4332	53,99	61,06	3100	51,61	58,37	29818	50,57	57,03
MÄN	8173	57,78	65,26	4310	54,05	61,14	3073	51,72	58,49	29484	50,68	57,16
KVINNOR	105	43,25	48,65	27	39,17	44,11	334	40,27	45,43
501 HUSBYGGNAD, VÄG-, VATTEN- OCH LINJEBYGGNAD, SCHAKTNING												
MÄN O KVINNOR	5035	58,36	65,32	2464	55,00	61,55	1869	51,46	57,68	18665	50,92	57,06
MÄN	4937	58,67	65,66	2443	55,13	61,69	1844	51,63	57,86	18397	51,07	57,22
KVINNOR	98	43,13	48,44	268	40,51	45,57
50110 SCHAKTNINGSVERKSAMHET												
MÄN	4744	58,98	65,99	2342	55,39	61,98	1735	51,77	58,02	16938	51,54	57,71
50121 HUSBYGGNADSIINDUSTRI												
MÄN O KVINNOR	3175	58,24	65,17	1456	54,91	61,44	1038	52,20	58,53	11897	51,39	57,54
MÄN	3087	58,67	65,64	1442	55,05	61,59	1024	52,39	58,74	11730	51,56	57,73
BETONGARBETARE M FL	979	57,24	64,07	509	54,32	60,80	310	51,93	58,55	3527	50,50	56,64
MURARE	208	61,26	68,53	83	57,88	64,76	81	53,13	59,45	891	53,12	59,43
TRÄARBETARE	1296	58,99	66,00	607	55,48	62,07	419	53,36	59,68	5431	51,13	57,21
MASKINFÖRARE	65	54,41	60,86	216	49,56	55,45
SNEDER OCH MONTÖRER	98	54,75	61,24	185	50,69	56,71
KVINNOR	88	43,14	48,45	167	39,50	44,44
50122 VÄG-, VATTEN- OCH LINJEBYGGNAD												
MÄN	1657	59,55	66,64	900	55,93	62,59	711	50,89	57,00	5208	51,50	57,68
502 BYGGNADSHANTVERK												
MÄN	3235	56,44	64,64	1867	52,65	60,42	1229	51,85	59,42	11087	50,05	57,05
50201 BYGGNADSPLOTSLAGERIER												
MÄN	211	59,44	66,58	146	52,49	58,76	84	48,21	54,20	931	48,48	54,31
50202 RÖRLEDNINGS- OCH VENTILATIONS- VERKSTÄDER												
MÄN	850	55,87	63,38	578	51,74	58,37	300	51,00	58,23	3668	50,42	56,87
50203 ELEKTRISK INSTALLATION												
MÄN	1113	54,34	64,33	617	52,33	62,44	445	52,49	61,77	3490	49,31	57,84
50204 GLASMÅSTERI												
MÄN	74	51,17	58,59	38	50,81	57,35	70	52,57	58,81	229	46,86	52,81
50205 MÅLERIENTREPRENAD												
MÄN	661	61,59	68,93	340	55,11	61,75	229	52,43	58,64	1975	51,37	57,57
KVINNOR	1971	51,40	57,61
50209 ÖVRIGT BYGGNADSHANTVERK												
MÄN	326	53,89	60,45	149	52,52	59,38	100	52,83	59,19	800	50,99	57,49

TABELL 15 TIMFÖRTJÄNSTER MED UPPDELNING PÅ LÖNEELEMENT FÖR VUXNA ANSTÄLLDA I OLIKA YRKESGRUPPER 1984

COMPOSITION OF AVERAGE HOURLY EARNINGS OF ADULT EMPLOYEES IN VARIOUS OCCUPATIONAL CATEGORIES, IN 1984

LÖNINGSGRUPP KOD	ARBETS- TIDAR	DARAV I PROCENT PÅ		GENOMSNITTLIG TIMFÖRTJÄNST, KRÖNNER		A-LÖN	ÖVER-	SKIFT-	B-LÖN	HELG-	ANDRA	TOTAL FÖR- TJÄNST SUMMA 10+11+12
		ACK- ORD	ÖVER- TID	LÖNS- ARBETE	ORDS- ARBETE							
YRKE	1000-TAL	3	4	5	6	7	8	9	10	11	12	13
VÄRDEHANDL												
HELTID OCH DELTID												
MAN OCH KVINNOR	51376	23,9	1,0	37,50	40,05	38,11	0,25	1,87	40,23	0,96	0,04	41,23
BUTIKSPERSONAL	39249	22,1	0,6	37,24	39,25	37,69	0,16	2,35	40,20	0,68	0,03	40,90
FÖRSTABITRÄDE	4191	32,0	0,8	42,55	41,11	42,09	0,22	1,67	43,98	1,44	0,04	45,46
BUTIKSBITRÄDE	31515	21,1	0,6	36,55	38,96	37,06	0,15	2,38	39,60	0,58	0,03	40,21
STYCKMÄSTARE	558	4,3	0,4	43,58	45,55	43,67	0,14	0,68	44,49	1,85	-	46,34
BUTIKSKASSÖR	2572	21,9	0,6	36,30	38,05	36,68	0,15	3,69	40,52	0,35	0,01	40,88
DEKORATOR	25	58,1	0,5	38,45	38,13	38,26	0,14	2,46	40,86	0,26	0,01	41,13
PAKETERARE	295	30,4	0,5	39,67	39,15	39,51	0,15	0,23	39,89	1,29	0,02	41,20
LAGERARBETARE OCH CHAUFFÖRER	70	1,1	0,6	37,13	35,32	37,11	0,17	1,48	38,76	0,79	0,01	39,55
LAGERARBETARE	12127	29,5	2,2	38,42	42,00	39,48	0,56	0,32	40,35	1,87	0,06	42,28
CHAUFFÖRER	9850	29,7	1,9	38,29	41,90	39,36	0,50	0,31	40,17	1,87	0,05	42,09
CHAUFFÖRER	2277	28,6	3,3	38,99	42,43	39,97	0,81	0,36	41,15	1,90	0,09	43,13
MAN	19265	22,0	1,5	38,95	41,85	39,59	0,39	0,74	40,72	1,72	0,04	42,48
BUTIKSPERSONAL	9060	15,2	0,6	39,21	41,16	39,51	0,18	1,20	40,89	1,52	0,02	42,43
FÖRSTABITRÄDE	1974	15,4	0,7	44,10	44,55	44,17	0,23	0,67	45,08	1,97	0,03	47,07
BUTIKSBITRÄDE	6339	15,9	0,6	37,27	40,15	37,73	0,16	1,41	39,30	1,36	0,02	40,67
STYCKMÄSTARE	520	3,9	0,4	43,89	46,32	43,98	0,15	0,63	44,76	1,92	-	46,68
BUTIKSKASSÖR	59	19,0	0,9	36,17	35,75	36,09	0,26	4,35	40,70	0,79	-	41,49
DEKORATOR	111	28,7	0,7	40,84	39,69	40,51	0,21	0,08	40,80	1,67	0,01	42,48
LAGERARBETARE OCH CHAUFFÖRER	10205	28,1	2,3	38,67	42,19	39,66	0,59	0,32	40,56	1,90	0,06	42,52
LAGERARBETARE	7936	28,0	2,0	38,58	42,12	39,57	0,52	0,31	40,40	1,90	0,05	42,34
CHAUFFÖRER	2269	28,6	3,4	38,99	42,43	39,97	0,82	0,36	41,15	1,90	0,09	43,13
KVINNOR	32111	25,0	0,7	36,60	39,10	37,22	0,17	2,55	39,94	0,50	0,04	40,48
BUTIKSPERSONAL	30189	24,2	0,6	36,58	38,89	37,14	0,16	2,69	39,99	0,43	0,03	40,45
FÖRSTABITRÄDE	2217	46,9	0,8	40,36	40,10	40,24	0,21	2,55	43,00	0,97	0,05	44,02
BUTIKSBITRÄDE	25176	22,4	0,6	36,36	38,75	36,89	0,15	2,63	39,67	0,38	0,04	40,09
STYCKMÄSTARE	39	10,1	0,3	39,24	41,52	39,47	0,08	1,36	40,91	0,78	-	41,69
BUTIKSKASSÖR	2513	21,9	0,5	36,30	38,09	36,70	0,14	3,68	40,52	0,34	0,01	40,86
DEKORATOR	184	31,5	0,4	38,93	38,86	38,91	0,11	0,32	39,34	1,06	0,03	40,43
LAGERARBETARE OCH CHAUFFÖRER	1921	36,8	1,7	36,96	41,23	38,53	0,41	0,29	39,23	1,73	0,08	41,03
LAGERARBETARE	1913	36,8	1,7	36,95	41,23	38,52	0,41	0,29	39,22	1,73	0,08	41,03
HELTID												
MAN OCH KVINNOR	28523	21,9	1,2	38,09	41,11	38,75	0,32	0,82	39,89	1,55	0,04	41,48
MAN	17546	21,2	1,5	39,14	42,18	39,79	0,39	0,50	40,68	1,80	0,04	42,52
KVINNOR	10977	22,9	0,8	36,38	39,53	37,10	0,20	1,34	38,64	1,15	0,04	39,83
DELTID												
MAN OCH KVINNOR	22853	26,4	0,7	36,72	38,95	37,31	0,17	3,18	40,66	0,22	0,04	40,92
MAN	1719	30,7	1,6	36,69	39,55	37,57	0,40	3,17	41,13	0,90	0,03	42,05
KVINNOR	21133	26,0	0,6	36,72	38,90	37,28	0,16	3,18	40,62	0,17	0,04	40,82

TABELL 16 ANTAL VUXNA ANSTÄLLDA, MEDIANER, KVARTILER OCH GENOMSNITTLIGA TIMFÖRTJÄNSTER (ARITISKT MEDELTA) I OLIKA YRKEGRUPPER 1984
 NUMBER OF ADULT EMPLOYEES, MEDIANS, LOWER AND UPPER QUANTILES AND AVERAGE HOURLY EARNINGS IN VARIOUS OCCUPATIONAL CATEGORIES, IN 1984

NÄRINGSOMRÅDE ANSTÄLLNINGSFORM YRKEGRUPP	MÄN OCH KVINNOR					MÄN					KVINNOR				
	ANTAL	TIMFÖRTJÄNST, KR				ANTAL	TIMFÖRTJÄNST, KR				ANTAL	TIMFÖRTJÄNST, KR			
		UNDRE KVARTIL	ME- DIAN	ÖVRE KVARTIL	ARITH- MEDEL- TAL		UNDRE KVARTIL	ME- DIAN	ÖVRE KVARTIL	ARITH- MEDEL- TAL		UNDRE KVARTIL	ME- DIAN	ÖVRE KVARTIL	ARITH- MEDEL- TAL
SNI 61,62 VARUHANDEL															
HELTID OCH DELTID TOTALT	168589	37,30	40,21	44,24	41,23	51883	38,14	41,86	45,92	42,48	116705	37,13	39,68	43,27	40,48
BUTIKSPERSONAL FÖRSTABITRÄDE	135530	37,14	39,88	43,89	40,90	25158	37,19	41,59	46,82	42,43	110372	37,12	39,63	43,23	40,45
BUTIKSBITRÄDE	10583	41,12	44,64	48,39	45,46	4498	42,55	46,44	50,59	47,07	6085	40,35	43,51	47,10	44,02
STYCKMÄSTARE	112759	37,00	39,40	43,05	40,21	18710	36,86	39,98	44,72	40,67	94050	37,02	39,33	42,76	40,09
BUTIKSKASSÖR	1327	42,27	45,62	50,01	46,34	1215	43,12	45,93	50,12	46,68	112	36,97	40,35	46,45	41,69
DEMONSTRÄTOR	9514	37,57	40,40	44,23	40,88	249	36,00	42,51	52,10	41,49	9265	37,60	40,38	44,15	40,86
DEKORÄTOR	113	38,86	40,54	42,47	41,13	3	111	38,83	40,43	42,47	40,99
PAKETERÄRE	884	37,84	39,59	43,22	41,20	292	38,53	41,65	45,20	42,48	592	37,70	39,04	41,69	40,43
VARUBUD	266	37,14	39,28	42,10	39,55	117	37,30	41,04	43,36	40,40	148	37,07	38,31	40,59	38,67
LAGERARBETÄRE OCH CHAUFFÖRER	84	32,91	36,74	41,10	37,80	75	32,22	34,35	41,10	37,46	9
LAGERARBETÄRE	33059	38,61	41,73	45,11	42,28	26725	38,84	42,04	45,44	42,52	6334	37,78	40,44	43,73	41,03
CHAUFFÖRER	27356	38,50	41,54	44,86	42,09	21048	38,71	41,87	45,23	42,34	6308	37,78	40,44	43,72	41,03
HELTID TOTALT	5703	39,31	42,70	46,25	43,13	5677	39,32	42,71	46,25	43,13	26	37,83	41,38	45,87	42,12
HELTID TOTALT	73334	37,51	40,70	44,59	41,48	43313	38,45	41,92	45,72	42,52	30021	37,11	39,22	42,56	39,83
BUTIKSPERSONAL FÖRSTABITRÄDE	45495	37,14	39,92	44,02	40,95	19193	37,64	41,68	46,31	42,55	26302	37,10	39,10	42,26	39,62
BUTIKSBITRÄDE	7722	41,47	45,01	48,88	45,71	4332	42,60	46,46	50,62	47,09	3390	40,26	43,52	46,98	43,80
STYCKMÄSTARE	53202	36,94	38,99	42,27	39,60	13211	37,04	39,85	43,78	40,58	20071	36,94	38,62	41,38	38,88
BUTIKSKASSÖR	1194	42,97	45,78	50,12	46,55	1140	43,16	45,93	50,18	46,65	53	40,06	43,20	48,91	44,16
DEMONSTRÄTOR	2534	37,08	38,70	41,35	38,93	113	34,48	37,53	42,69	39,33	2421	37,11	38,71	41,32	38,92
DEKORÄTOR	30	37,64	38,92	39,74	40,00	3	28	37,64	38,92	39,63	39,41
PAKETERÄRE	586	38,16	40,33	44,09	41,65	271	38,66	41,99	45,36	42,61	315	37,83	39,24	42,56	40,78
VARUBUD	106	36,07	38,97	42,52	39,55	85	37,14	39,94	42,52	40,06	21	33,12	37,15	38,78	36,88
LAGERARBETÄRE OCH CHAUFFÖRER	41	33,13	37,16	42,15	38,76	39	33,13	37,13	41,20	38,67	2
LAGERARBETÄRE	27839	38,71	41,88	45,23	42,37	24119	38,94	42,05	45,42	42,50	3720	37,67	40,62	44,13	41,38
CHAUFFÖRER	22743	38,61	41,69	45,00	42,18	19042	38,76	41,87	45,20	42,32	3700	37,67	40,62	44,12	41,37
HELTID TOTALT	5096	39,44	42,74	46,31	43,12	5077	39,47	42,75	46,31	43,13	19	37,83	41,04	47,16	42,11
DELTID TOTALT	95255	37,16	39,92	43,87	40,92	8571	36,89	41,33	47,49	42,05	86684	37,19	39,85	43,55	40,82
BUTIKSPERSONAL FÖRSTABITRÄDE	90034	37,13	39,87	43,82	40,87	5965	36,18	40,94	49,44	41,53	84070	37,17	39,83	43,57	40,84
BUTIKSBITRÄDE	2861	40,46	43,59	47,34	44,46	166	40,85	44,94	50,45	45,92	2695	40,45	43,51	47,27	44,39
STYCKMÄSTARE	79478	37,02	39,61	43,44	40,62	5499	36,00	40,60	49,22	41,17	73979	37,05	39,57	43,19	40,59
BUTIKSKASSÖR	133	38,48	43,18	48,46	43,26	74	42,83	45,95	49,52	47,60	59	31,99	37,58	44,15	38,63
DEMONSTRÄTOR	6980	38,36	41,14	45,34	41,89	136	40,74	47,91	60,71	45,67	6844	38,35	41,10	45,14	41,85
DEKORÄTOR	83	39,12	41,40	42,88	41,65	-	83	39,12	41,40	42,88	41,65
PAKETERÄRE	298	37,58	38,84	41,26	39,81	21	37,57	39,14	41,26	39,69	277	37,60	38,84	41,30	39,82
VARUBUD	160	37,34	39,38	41,76	39,55	32	38,06	42,84	54,74	43,75	127	37,20	39,04	40,85	39,06
LAGERARBETÄRE OCH CHAUFFÖRER	42	31,32	34,84	40,33	36,17	36	31,16	33,66	36,90	35,05	7
LAGERARBETÄRE	5220	37,85	40,86	44,47	41,64	2606	37,78	41,97	45,63	42,85	2614	37,88	40,30	43,07	40,39
CHAUFFÖRER	4614	37,88	40,71	44,22	41,39	2006	37,90	41,76	45,62	42,72	2608	37,88	40,30	43,07	40,39
HELTID TOTALT	607	37,45	42,37	45,64	43,21	600	37,45	42,39	45,75	43,21	6

TABELL 17 ANTAL VUXNA ANSTÄLLDA I OLIKA YRKESGRUPPER MED FÖRDELNING EFTER TIMLÖNEKLASSER 1984

NUMBER OF ADULT EMPLOYEES IN VARIOUS OCCUPATIONAL CATEGORIES BY GROUPS OF HOURLY EARNINGS, IN 1984

NÄRINGSÖREN ANSTÄLLNINGSFÖRM KÖN YRKESGRUPP	ANTAL ANSTÄLLDA															
	SAHT- LIGA	HÖGST 25,99	26,00- 27,99	28,00- 29,99	30,00- 31,99	32,00- 33,99	34,00- 35,99	36,00- 37,99	38,00- 39,99	40,00- 41,99	42,00- 43,99	44,00- 45,99	46,00- 47,99	48,00- 49,99	50,00- 52,99	52,00 O ÖVER
HELTID OCH DELTID																
MAN OCH KVINNOR	168589	552	378	568	3115	7454	10266	29595	29017	24957	18569	13122	8640	6398	4216	11743
MAN	51883	80	110	127	1015	2601	2827	5742	6832	7098	6977	5633	3844	2979	1884	4134
BUTIKSPERSONAL	25158	53	69	58	676	1910	1467	3101	2980	2850	2776	2276	1591	1462	999	2890
FÖRSTABITRADE	4498	-	-	-	19	22	75	155	265	401	606	613	544	564	341	894
BUTIKSBITRADE	18710	53	69	48	636	1825	1335	2839	2554	2242	1888	1400	848	740	526	1706
STYCKMASTARE	1215	-	-	8	1	3	4	21	66	125	183	204	156	130	111	203
BUTIKSKASSÖR	249	-	-	-	5	21	36	20	16	17	26	15	11	9	10	62
DEKORATÖR	292	-	-	-	1	5	6	41	56	46	44	35	24	13	7	14
PAKETERARE	117	-	-	2	1	10	8	14	21	12	22	6	5	3	4	11
VARUBUD	75	-	-	-	12	24	4	12	3	6	7	3	3	-	-	1
LAGERARBETARE OCH CHAUFFÖRER	26725	27	41	69	338	691	1361	2640	3852	4248	4202	3357	2253	1517	885	1244
LAGERARBETARE	21048	13	33	61	299	611	1188	2052	3081	3408	3310	2578	1694	1020	681	1020
CHAUFFÖRER	5677	13	8	8	39	81	173	589	771	840	891	779	559	498	204	224
KVINNOR	116705	472	267	441	2100	4853	7438	23853	22185	17859	11592	7488	4795	3419	2333	7609
BUTIKSPERSONAL	110372	466	254	435	2045	4695	6976	22839	20990	16802	10698	6813	4428	3213	2241	7477
FÖRSTABITRADE	6085	35	1	1	26	16	137	421	709	997	911	866	762	481	291	428
BUTIKSBITRADE	94050	431	250	430	1884	4249	6421	20548	18317	14038	8681	5216	3188	2451	1752	6194
STYCKMASTARE	112	-	-	-	-	19	4	13	14	10	15	7	4	6	12	8
BUTIKSKASSÖR	9265	-	3	4	128	369	389	1662	1709	1596	1023	673	449	263	175	824
DEMONSTRATÖR	111	-	-	-	1	2	1	12	32	31	18	8	-	1	2	2
DEKORATÖR	592	-	-	-	5	22	16	141	181	86	47	39	25	9	7	13
PAKETERARE	148	-	-	-	-	17	8	41	26	39	3	3	1	1	2	7
LAGERARBETARE OCH CHAUFFÖRER	6334	6	14	6	55	158	462	1014	1195	1057	894	676	367	206	92	133
LAGERARBETARE	6308	6	14	6	55	158	461	1008	1192	1054	890	673	366	203	92	131
CHAUFFÖRER	26	-	-	-	-	-	1	6	3	2	4	2	1	3	-	2
HELTID																
MAN	43313	38	85	89	657	1956	2119	4736	5932	6262	6175	4971	3322	2595	1605	2769
KVINNOR	30021	128	33	90	722	1798	2072	6380	5872	4404	3053	2077	1269	784	440	899
DELTID																
MAN	8571	41	26	37	358	645	708	1005	900	837	802	662	522	384	278	1365
KVINNOR	86684	344	234	351	1378	3055	5366	17473	16313	13455	8539	5411	3526	2635	1893	6711

TABELL 18 ANTAL ANSTÄLLDA, ANTAL ARBETSTIMMAR OCH GENOMSNITTLIGA TIMFÖRTJÄNSTER (ARTMETISKT MEDELTA) I OLIKA YRKES-
 OCH ÅLDERSGRUPPER 1984
 NUMBER OF EMPLOYEES, NUMBER OF HOURS WORKED AND AVERAGE HOURLY EARNINGS IN VARIOUS OCCUPATIONAL CATEGORIES
 AND AGE GROUPS ,1984

NÄRINGSGRUPP ANSTÄLLNINGSTYP / KÖN / YRKESGRUPP	ANTAL ANSTÄLLDA, TIMMAR (1000-TAL) OCH TIMFÖRTJÄNST												
	SAMT- LIGA	16-17	18-19	20-24	25-29	30-34	35-39	40-44	45-49	50-54	55-59	60-64	
HELA RIKET													
SNI 61,62 VARUHANDEL													
HELTID OCH DELTID													
MAN OCH KVINNOR	ANSTÄLLDA	169920	1332	9921	31907	18645	14868	16715	17068	15857	15916	15569	12115
	ARBETSTIMMAR	51646	270	1964	9202	6038	4811	5238	5398	5109	5166	4921	3529
	TIMFÖRTJÄNST	41,17	29,18	36,57	39,20	41,82	42,39	42,43	42,20	41,75	41,60	41,53	41,55
BUTIKSPERSONAL	ANSTÄLLDA	136673	1143	8356	24966	13521	10968	13333	14335	13507	13499	13052	9988
	ARBETSTIMMAR	39459	210	1563	6913	4112	3270	3935	4334	4176	4203	3948	2795
	TIMFÖRTJÄNST	40,84	28,61	36,37	38,87	41,52	42,25	41,89	41,84	41,33	41,36	41,30	41,29
LAGERARBETARE	ANSTÄLLDA	27539	182	1499	6135	4044	2959	2559	2139	1866	2012	2225	1914
	ARBETSTIMMAR	9907	57	375	2001	1503	1172	966	821	724	787	849	650
	TIMFÖRTJÄNST	42,03	31,22	37,50	40,22	42,36	42,39	43,90	43,48	43,59	42,44	42,32	42,45
CHAUFFÖRER	ANSTÄLLDA	5708	5	66	806	1079	940	822	594	483	405	291	212
	ARBETSTIMMAR	2280	3	26	287	423	369	337	243	209	175	124	84
	TIMFÖRTJÄNST	43,11	..	35,38	40,08	42,82	43,66	44,52	44,32	43,71	43,63	43,42	43,29
MAN	ANSTÄLLDA	52324	441	3431	13134	8652	6233	4939	3718	3001	3022	3145	2603
	ARBETSTIMMAR	19379	114	802	4168	3348	2547	2027	1553	1274	1289	1306	960
	TIMFÖRTJÄNST	42,40	30,11	36,54	39,51	42,43	43,23	44,30	44,57	45,08	44,33	43,85	43,48
BUTIKSPERSONAL	ANSTÄLLDA	25417	259	2207	7315	4129	2846	2114	1619	1253	1295	1340	1036
	ARBETSTIMMAR	9115	55	469	2219	1596	1162	897	689	537	567	558	368
	TIMFÖRTJÄNST	42,35	28,92	35,95	38,89	42,29	43,76	44,24	45,07	46,62	45,29	45,20	44,31
FÖRSTABITRÄDE	ANSTÄLLDA	4498	-	4	278	668	733	657	502	431	459	465	298
	ARBETSTIMMAR	1974	-	1	122	284	322	291	223	193	218	208	113
	TIMFÖRTJÄNST	47,07	-	..	42,88	46,20	46,86	47,26	48,60	48,74	47,57	47,71	45,95
BUTIKSBITRÄDE	ANSTÄLLDA	18919	210	2085	6729	3192	1901	1200	913	672	674	708	631
	ARBETSTIMMAR	6384	45	442	2009	1206	754	496	376	277	280	281	218
	TIMFÖRTJÄNST	40,58	28,22	35,93	38,56	41,15	42,24	42,20	42,78	44,90	43,05	42,90	43,19
STYCKMÅSTARE	ANSTÄLLDA	1214	-	5	79	166	126	182	158	130	133	145	86
	ARBETSTIMMAR	520	-	2	33	70	54	81	72	59	57	61	31
	TIMFÖRTJÄNST	46,68	-	..	43,13	46,82	47,05	46,23	48,06	47,63	47,64	46,20	..
BUTIKSKASSÖR	ANSTÄLLDA	266	17	74	114	20	13	6	6	3	3	4	2
	ARBETSTIMMAR	66	6	17	23	5	4	2	2	1	1	1	1
	TIMFÖRTJÄNST	40,95	..	37,09	41,61
DEKORATÖR	ANSTÄLLDA	294	2	3	29	60	54	58	35	11	19	9	8
	ARBETSTIMMAR	111	-	1	9	24	21	23	14	5	8	3	3
	TIMFÖRTJÄNST	42,45	38,05	40,48	43,62	43,83	44,27
PAKETERARE	ANSTÄLLDA	117	-	8	52	14	13	6	3	2	4	4	8
	ARBETSTIMMAR	36	-	2	13	3	6	3	1	1	2	1	3
	TIMFÖRTJÄNST	40,40	-	..	37,78
VARUBUD	ANSTÄLLDA	103	28	26	28	6	2	3	1	1	-	3	1
	ARBETSTIMMAR	24	3	4	8	3	1	2	-	1	-	2	-
	TIMFÖRTJÄNST	35,63	24,97	33,56	37,98	-

TABELL 18 (FORTS)

NÄRINGSGRÉN	ANSTÄLLNINGSFÖRM / KÖN / YRKESGRUPP	ANTAL ANSTÄLLDA, TIMMAR (1000-TAL) OCH TIDFÖRTJÄNST												
		SÄMT- LIGA	DARAV I ALDERN											
			16-17	18-19	20-24	25-29	30-34	35-39	40-44	45-49	50-54	55-59	60-64	
LAGERARBETARE	ANSTÄLLDA	21225	176	1158	5018	3451	2448	2010	1505	1265	1322	1513	1353	
	ARBETSTIMMAR	7993	56	307	1665	1332	1017	796	622	529	548	625	497	
	TIDFÖRTJÄNST	42,27	31,27	37,56	40,24	42,45	42,46	44,26	44,11	44,05	43,56	42,73	42,90	
CHAUFFÖRER	ANSTÄLLDA	5682	5	66	801	1071	938	814	593	483	405	291	212	
	ARBETSTIMMAR	2272	3	26	285	420	369	334	243	209	175	124	84	
	TIDFÖRTJÄNST	43,12	..	35,38	40,07	42,85	43,65	44,53	44,32	43,71	43,63	43,42	43,29	
KVINNOR	ANSTÄLLDA	117595	890	6489	18773	9993	8635	11776	13349	12856	12694	12424	9511	
	ARBETSTIMMAR	32267	156	1162	5033	2690	2264	3211	3845	3835	3876	3615	2579	
	TIDFÖRTJÄNST	40,42	28,50	36,59	38,94	41,07	41,45	41,25	41,24	40,64	40,69	40,69	40,84	
BUTIKSPERSONAL	ANSTÄLLDA	111255	884	6148	17650	9392	8122	11218	12715	12254	12204	11711	8951	
	ARBETSTIMMAR	30344	155	1094	4695	2516	2108	3038	3645	3640	3637	3391	2426	
	TIDFÖRTJÄNST	40,39	28,50	36,55	38,85	41,03	41,41	41,20	41,23	40,55	40,75	40,66	40,83	
FÖRSTABITRADE	ANSTÄLLDA	6084	-	10	283	338	452	536	813	924	968	960	745	
	ARBETSTIMMAR	2217	-	4	97	150	166	200	303	349	352	350	247	
	TIDFÖRTJÄNST	44,02	-	..	40,84	43,21	44,37	44,47	44,97	43,88	44,08	44,25	43,90	
BUTIKSBITRADE	ANSTÄLLDA	94910	860	5468	15281	7909	6784	9524	10708	10370	10335	9953	7714	
	ARBETSTIMMAR	25327	151	976	4033	2066	1709	2529	2995	3008	3014	2798	2047	
	TIDFÖRTJÄNST	40,02	28,42	36,46	38,80	40,78	41,03	40,85	40,81	40,06	40,30	40,23	40,44	
STYCKMÅSTARE	ANSTÄLLDA	112	-	1	9	7	11	5	34	13	17	4	7	
	ARBETSTIMMAR	39	-	1	3	3	4	1	12	4	7	2	3	
	TIDFÖRTJÄNST	41,69	-	37,44	
BUTIKSKASSÖR	ANSTÄLLDA	9289	23	641	1908	899	738	1055	1098	895	839	742	443	
	ARBETSTIMMAR	2517	4	108	511	240	186	281	317	265	254	228	121	
	TIDFÖRTJÄNST	40,85	..	37,36	38,94	41,81	42,40	42,01	41,69	41,73	41,30	40,41	41,15	
DEMONSTRÖR	ANSTÄLLDA	110	-	-	9	3	3	10	5	12	17	19	28	
	ARBETSTIMMAR	24	-	-	3	1	1	2	2	3	3	3	6	
	TIDFÖRTJÄNST	40,99	-	-	41,35	
DEKORÖR	ANSTÄLLDA	592	-	9	123	159	123	79	47	23	14	8	3	
	ARBETSTIMMAR	184	-	3	37	51	39	24	15	7	4	3	1	
	TIDFÖRTJÄNST	40,43	-	..	38,37	40,82	40,85	41,50	42,51	
PAKETERARE	ANSTÄLLDA	148	-	14	33	24	9	7	9	11	11	22	10	
	ARBETSTIMMAR	34	-	2	9	4	3	1	2	3	3	5	3	
	TIDFÖRTJÄNST	38,67	-	..	37,18	
LAGERARBETARE	ANSTÄLLDA	6314	6	341	1117	592	510	548	633	601	689	712	560	
	ARBETSTIMMAR	1914	1	68	337	171	155	170	199	195	240	225	153	
	TIDFÖRTJÄNST	41,02	..	37,26	40,16	41,64	41,97	42,23	41,50	42,35	39,87	41,17	40,98	
CHAUFFÖRER	ANSTÄLLDA	25	-	-	5	8	2	8	1	-	-	-	-	
	ARBETSTIMMAR	8	-	-	2	3	-	3	-	-	-	-	-	
	TIDFÖRTJÄNST	42,12	-	-	-	-	-	-	
HELTID														
MÄN OCH KVINNOR	ANSTÄLLDA	73565	231	3767	17243	10949	7637	6920	6246	5699	5705	5667	3695	
	ARBETSTIMMAR	28618	93	1068	6214	4349	3126	2796	2544	2343	2364	2319	1401	
	TIDFÖRTJÄNST	41,44	30,18	35,52	38,66	41,63	42,60	43,21	43,23	43,15	42,76	42,54	42,28	
BUTIKSPERSONAL	ANSTÄLLDA	45586	91	2448	11135	6397	4229	3999	3929	3732	3784	3663	2184	
	ARBETSTIMMAR	17786	36	698	4109	2566	1720	1619	1599	1521	1563	1487	867	
	TIDFÖRTJÄNST	40,92	28,13	34,53	37,90	41,13	42,51	42,51	42,86	42,81	42,43	42,46	41,94	

TABELL 18 (FORTS)

NÄRINGSGREN ANSTÄLLNINGSFORM / KÖN / YRKESGRUPP	ANTAL ANSTÄLLDA, TIMMAR (1000-TAL) OCH TIDFÖRTJÄNST												
	SÄNT- LIGA	DARAV ÅLDERN											
		16-17	18-19	20-24	25-29	30-34	35-39	40-44	45-49	50-54	55-59	60-64	
LAGERARBETARE	ANSTÄLLDA	22876	134	1258	5375	3553	2605	2184	1792	1529	1561	1734	1146
	ARBETSTIMMAR	8731	54	344	1833	1380	1079	868	725	629	640	716	463
	TIDFÖRTJÄNST	42,12	31,58	37,52	40,16	42,24	42,37	44,07	43,70	43,80	43,34	42,57	42,75
CHAUFFÖRER	ANSTÄLLDA	5101	5	60	731	998	802	746	524	436	360	269	164
	ARBETSTIMMAR	2099	3	25	272	403	327	309	220	193	160	115	71
	TIDFÖRTJÄNST	43,11	..	35,59	40,11	42,74	43,87	44,46	44,35	43,71	43,67	43,34	43,27
MAN	ANSTÄLLDA	43496	184	1935	9858	7635	5664	4565	3428	2783	2764	2859	1816
	ARBETSTIMMAR	17624	78	590	3603	3138	2402	1924	1474	1211	1213	1233	758
	TIDFÖRTJÄNST	42,46	30,47	35,86	39,29	42,31	43,22	44,31	44,59	45,13	44,43	43,96	43,53
BUTIKSPERSONAL	ANSTÄLLDA	19243	50	893	4650	3475	2568	1946	1487	1155	1181	1177	659
	ARBETSTIMMAR	8047	22	282	1785	1483	1104	859	661	514	538	521	279
	TIDFÖRTJÄNST	42,50	27,75	34,13	38,40	42,19	43,75	44,29	45,12	46,72	45,47	45,43	44,53
FÖRSTABITRÄDE	ANSTÄLLDA	4332	-	3	268	646	725	649	490	424	450	455	216
	ARBETSTIMMAR	1932	-	1	119	279	319	288	220	191	217	205	93
	TIDFÖRTJÄNST	47,09	-	..	42,89	46,21	46,83	47,23	48,71	48,75	47,56	47,66	46,18
BUTIKSBITRÄDE	ANSTÄLLDA	13257	46	837	4185	2580	1648	1047	799	584	579	572	375
	ARBETSTIMMAR	5421	21	263	1596	1102	702	463	355	257	255	251	157
	TIDFÖRTJÄNST	40,54	28,32	34,07	37,97	40,92	42,13	42,20	42,76	44,97	43,31	43,15	43,53
STYCKMASTARE	ANSTÄLLDA	1140	-	5	73	162	121	179	155	127	124	134	54
	ARBETSTIMMAR	501	-	2	31	69	53	80	71	58	55	59	23
	TIDFÖRTJÄNST	46,65	-	..	43,27	46,85	47,04	46,07	46,05	48,07	47,59	47,70	45,85
BUTIKSKASSÖR	ANSTÄLLDA	112	-	34	43	10	6	3	3	3	2	3	2
	ARBETSTIMMAR	39	-	12	13	4	3	1	1	1	1	1	1
	TIDFÖRTJÄNST	39,33	-	34,53	38,18
DEKORATÖR	ANSTÄLLDA	270	-	2	26	59	50	56	33	11	19	5	6
	ARBETSTIMMAR	106	-	1	8	23	20	22	13	5	8	2	3
	TIDFÖRTJÄNST	42,61	-	..	38,14	40,55	43,56	43,80	44,42
PAKETERARE	ANSTÄLLDA	85	-	2	34	9	13	6	3	2	4	4	4
	ARBETSTIMMAR	32	-	1	12	3	6	3	1	1	2	1	2
	TIDFÖRTJÄNST	40,06	-	..	37,02
VARUBUD	ANSTÄLLDA	41	3	7	14	6	1	3	1	1	-	2	-
	ARBETSTIMMAR	15	2	2	5	3	1	2	-	1	-	1	-
	TIDFÖRTJÄNST	36,79	-	..	-
LAGERARBETARE	ANSTÄLLDA	19171	128	981	4481	3169	2295	1876	1418	1192	1222	1412	992
	ARBETSTIMMAR	7484	53	283	1547	1255	972	757	593	505	515	596	408
	TIDFÖRTJÄNST	42,24	31,63	37,60	40,18	42,31	42,40	44,28	44,09	44,06	43,58	42,79	42,89
CHAUFFÖRER	ANSTÄLLDA	5082	5	60	726	990	801	742	523	436	360	269	164
	ARBETSTIMMAR	2092	3	25	270	401	326	308	220	193	160	115	71
	TIDFÖRTJÄNST	43,11	..	35,59	40,10	42,77	43,86	44,46	44,35	43,71	43,67	43,34	43,27
KVINNOR	ANSTÄLLDA	30068	46	1832	7385	3313	1972	2355	2818	2915	2941	2808	1678
	ARBETSTIMMAR	10993	15	477	2611	1211	724	872	1070	1132	1151	1086	643
	TIDFÖRTJÄNST	39,81	28,71	35,09	37,79	39,87	40,55	40,78	41,35	41,02	41,00	40,93	40,80
BUTIKSPERSONAL	ANSTÄLLDA	26343	41	1555	6485	2921	1661	2043	2442	2577	2603	2486	1524
	ARBETSTIMMAR	9738	14	417	2323	1083	616	760	938	1008	1026	966	587
	TIDFÖRTJÄNST	39,61	28,71	34,79	37,51	39,67	40,28	40,50	41,27	40,81	40,83	40,86	40,71
FÖRSTABITRÄDE	ANSTÄLLDA	3389	-	7	172	271	241	302	463	515	553	565	295
	ARBETSTIMMAR	1397	-	3	68	114	101	124	194	218	223	229	121
	TIDFÖRTJÄNST	43,80	-	..	39,95	42,90	43,46	44,13	44,89	44,17	43,89	44,15	43,76

TABELL 18 (FORTS)

NÄRINGSGRÉN	ANSTÄLLNINGSFÖRM / KÖN / YRKESGRUPP	ANTAL ANSTÄLLDA, TIMMAR (1000-TAL) OCH TIDFÖRTJÄNST											
		SAHT- LIGA	16-17	18-19	20-24	25-29	30-34	35-39	40-44	45-49	50-54	55-59	60-64
BUTIKSBITRÄDE	ANSTÄLLDA	20112	41	1377	5474	2241	1203	1524	1708	1857	1827	1725	1129
	ARBETSTIMMAR	7346	14	373	1965	822	443	561	646	714	718	659	430
	TIDFÖRTJÄNST	38,86	28,71	34,70	37,45	39,19	39,48	39,74	40,25	39,82	39,94	39,83	39,58
STYCKMÄSTARE	ANSTÄLLDA	53	-	1	7	6	4	1	6	7	9	3	4
	ARBETSTIMMAR	21	-	1	3	2	2	1	3	2	4	2	2
	TIDFÖRTJÄNST	44,16	-	1,6	7,34	2,95	1,51	1,78	2,35	1,83	1,98	1,87	1,92
BUTIKSKASSÖR	ANSTÄLLDA	2420	-	164	734	295	151	178	235	183	198	187	92
	ARBETSTIMMAR	842	-	38	253	105	48	62	85	69	75	74	33
	TIDFÖRTJÄNST	38,92	-	35,62	37,20	39,24	40,02	39,90	40,35	40,43	40,11	39,65	40,20
DEMONSTRÖR	ANSTÄLLDA	27	-	-	5	1	-	6	4	-	7	1	1
	ARBETSTIMMAR	7	-	-	2	-	-	1	1	-	2	-	-
	TIDFÖRTJÄNST	39,41	-	-	2,0	1,02	5,9	3,0	2,0	9	5	3	1,1
DEKORÖR	ANSTÄLLDA	315	-	3	80	102	59	30	20	9	5	3	-
	ARBETSTIMMAR	118	-	1	29	38	23	11	8	4	2	2	-
	TIDFÖRTJÄNST	40,78	-	1,1	38,61	41,18	41,58	42,14	41,93	42,75	42,34	41,50	41,70
LAGERARBETARE	ANSTÄLLDA	3705	5	276	894	383	310	307	374	337	338	322	154
	ARBETSTIMMAR	1247	1	61	286	125	107	111	132	124	125	120	56
	TIDFÖRTJÄNST	41,36	1,1	37,13	40,03	41,57	42,10	42,63	41,93	42,75	42,34	41,50	41,70
DELTID													
MÄN OCH KVINNOR	ANSTÄLLDA	96355	1100	6153	14664	7696	7231	9795	10821	10158	10210	9902	8619
	ARBETSTIMMAR	23030	177	897	2988	1689	1685	2442	2853	2766	2802	2603	2128
	TIDFÖRTJÄNST	40,82	28,65	37,83	40,32	42,31	42,00	41,54	41,28	40,56	40,62	40,63	41,07
BUTIKSPERSONAL	ANSTÄLLDA	91086	1052	5907	13830	7124	6739	9344	10405	9774	9715	9388	7804
	ARBETSTIMMAR	21674	173	865	2805	1545	1550	2316	2735	2655	2640	2461	1928
	TIDFÖRTJÄNST	40,77	28,71	37,85	40,29	42,17	41,96	41,45	41,24	40,48	40,72	40,60	41,00
LAGERARBETARE	ANSTÄLLDA	4662	48	240	759	490	353	375	346	337	450	491	767
	ARBETSTIMMAR	1176	4	31	169	124	93	98	96	95	147	133	187
	TIDFÖRTJÄNST	41,35	25,68	37,35	40,98	43,68	42,61	42,46	41,78	42,21	38,53	40,96	41,70
CHAUFFÖRER	ANSTÄLLDA	606	-	5	74	81	138	75	69	46	44	22	47
	ARBETSTIMMAR	181	-	1	15	20	43	28	23	16	15	8	13
	TIDFÖRTJÄNST	43,21	-	1,1	39,56	44,51	42,04	45,19	43,98	43,69	43,18	43,38	43,38
MÄN	ANSTÄLLDA	8828	257	1496	3275	1016	568	374	289	217	258	286	786
	ARBETSTIMMAR	1755	36	212	566	210	145	104	79	63	76	73	192
	TIDFÖRTJÄNST	41,79	29,34	38,45	40,92	44,19	43,30	44,01	44,06	44,00	42,78	42,07	43,28
BUTIKSPERSONAL	ANSTÄLLDA	6174	209	1313	2664	653	278	168	132	97	114	163	377
	ARBETSTIMMAR	1067	33	187	433	113	58	38	27	23	29	37	89
	TIDFÖRTJÄNST	41,16	29,72	38,67	40,94	43,71	43,97	43,14	43,78	44,33	41,95	41,91	43,62
FÖRSTABITRÄDE	ANSTÄLLDA	166	-	1	9	21	7	7	11	6	8	9	82
	ARBETSTIMMAR	42	-	-	3	5	2	3	4	2	2	3	20
	TIDFÖRTJÄNST	45,92	-	-	3,0	5,0	2,0	3,0	4,0	2,0	2,0	3,0	20,0
BUTIKSBITRÄDE	ANSTÄLLDA	5662	163	1247	2543	612	252	152	113	88	95	136	256
	ARBETSTIMMAR	963	24	179	414	105	51	33	22	20	25	30	60
	TIDFÖRTJÄNST	40,84	28,14	38,65	40,84	43,56	43,71	42,19	43,26	43,94	40,46	40,80	42,77
STYCKMÄSTARE	ANSTÄLLDA	74	-	-	5	3	4	2	2	2	9	11	31
	ARBETSTIMMAR	18	-	-	2	1	1	1	1	1	2	2	7
	TIDFÖRTJÄNST	47,60	-	-	2,0	1,0	1,0	1,0	1,0	1,0	2,0	2,0	7,0
BUTIKSKASSÖR	ANSTÄLLDA	153	17	39	71	9	6	3	3	1	1	1	-
	ARBETSTIMMAR	27	6	5	10	1	2	1	1	-	-	-	-
	TIDFÖRTJÄNST	43,33	1,1	43,24	46,13	1,1	1,1	1,1	1,1	-	-	-	-
PAKETERARE	ANSTÄLLDA	32	-	5	18	5	-	-	-	-	-	-	3
	ARBETSTIMMAR	3	-	1	2	-	-	-	-	-	-	-	1
	TIDFÖRTJÄNST	43,75	-	1,1	18,0	1,1	-	-	-	-	-	-	1,1

TABELL 18 (FORTS)

NÄRINGSSEKTOR ANSTÄLLNINGSFÖRM / KÖN / YRKESGRUPP		ANTAL ANSTÄLLDA, TIMMAR (1000-TAL) OCH TIDFÖRTJÄNST										
		SAMT- LIGA	DARAV I ÅLDRER									
		16-17	18-19	20-24	25-29	30-34	35-39	40-44	45-49	50-54	55-59	60-64
VARUBUD	ANSTÄLLDA	61	25	18	13	-	1	-	-	-	1	1
	ARBETSTIMMAR	9	2	2	3	-	-	-	-	-	-	-
	TIDFÖRTJÄNST	33,63	28,76	-	..	-	-	-
LAGERARBETARE	ANSTÄLLDA	2053	47	176	536	282	153	134	87	73	100	101
	ARBETSTIMMAR	509	3	23	117	77	45	39	29	24	33	29
	TIDFÖRTJÄNST	42,61	25,57	37,06	41,01	44,80	43,62	43,97	44,38	43,89	43,33	41,59
CHAUFFÖRER	ANSTÄLLDA	600	-	5	74	80	137	71	69	46	44	22
	ARBETSTIMMAR	179	-	1	15	20	42	27	23	16	15	8
	TIDFÖRTJÄNST	43,21	-	..	39,56	44,51	42,04	45,31	43,98	43,69	43,18	..
KVINNOR	ANSTÄLLDA	87527	843	4657	11388	6680	6662	9420	10531	9941	9952	9615
	ARBETSTIMMAR	21274	141	685	2422	1479	1540	2339	2775	2703	2726	2529
	TIDFÖRTJÄNST	40,74	28,47	37,63	40,19	42,04	41,87	41,43	41,20	40,48	40,56	40,59
BUTIKSPERSONAL	ANSTÄLLDA	84912	842	4593	11165	6470	6461	9175	10272	9676	9601	9225
	ARBETSTIMMAR	20606	141	677	2371	1432	1492	2278	2707	2632	2611	2425
	TIDFÖRTJÄNST	40,75	28,48	37,63	40,17	42,05	41,88	41,43	41,22	40,45	40,71	40,58
FÖRSTABITRÄDE	ANSTÄLLDA	2694	-	3	111	117	210	234	349	408	414	394
	ARBETSTIMMAR	820	-	1	29	36	64	75	108	131	129	121
	TIDFÖRTJÄNST	44,39	-	..	42,95	44,20	45,80	45,03	45,10	43,41	44,40	44,44
BUTIKSBITRÄDE	ANSTÄLLDA	74797	818	4091	9806	5667	5580	8000	9000	8512	8507	8228
	ARBETSTIMMAR	17981	136	603	2068	1244	1266	1969	2349	2294	2295	2139
	TIDFÖRTJÄNST	40,49	28,39	37,55	40,09	41,83	41,57	41,16	40,96	40,13	40,41	40,35
STYCKMÅSTARE	ANSTÄLLDA	58	-	-	2	1	6	3	27	5	8	1
	ARBETSTIMMAR	17	-	-	-	-	2	1	9	2	2	-
	TIDFÖRTJÄNST	38,63	-	-	34,40
BUTIKSKASSÖR	ANSTÄLLDA	6868	23	477	1173	604	587	876	862	712	641	555
	ARBETSTIMMAR	1675	4	70	259	136	139	219	232	196	179	155
	TIDFÖRTJÄNST	41,82	..	38,30	40,64	43,79	43,22	42,61	42,19	42,19	41,80	40,77
DEMONSTRÖR	ANSTÄLLDA	83	-	3	3	2	3	3	1	12	9	18
	ARBETSTIMMAR	17	-	-	1	1	1	1	-	3	1	3
	TIDFÖRTJÄNST	41,65	-	-	41,48
DEKORÖR	ANSTÄLLDA	276	-	5	42	56	63	49	27	13	9	4
	ARBETSTIMMAR	66	-	1	8	13	17	12	7	3	2	1
	TIDFÖRTJÄNST	39,82	-	..	37,49	39,78	39,84	40,91	41,60
PAKETERARE	ANSTÄLLDA	127	-	14	24	20	9	7	4	5	10	22
	ARBETSTIMMAR	28	-	2	6	3	3	1	1	2	2	5
	TIDFÖRTJÄNST	39,06	-
LAGERARBETARE	ANSTÄLLDA	2608	1	64	223	208	200	241	259	264	350	389
	ARBETSTIMMAR	667	-	8	51	46	48	60	67	71	114	104
	TIDFÖRTJÄNST	40,38	..	38,22	40,91	41,82	41,68	41,47	40,67	41,64	37,15	40,79

TABELL 19 ANTAL VUXNA ANSTÄLLDA, ARBETSTIMMAR OCH GENOMSNITTLIGA TIMFÖRTJÄNSTER I OLIKA YRKESGRUPPER
EFTER ARBETSSTÄLLESSTORLEK 1984
NUMBER OF ADULT EMPLOYEES, HOURS WORKED AND AVERAGE HOURLY EARNINGS IN VARIOUS
OCCUPATIONAL CATEGORIES AND BY SIZE OF ESTABLISHMENT, IN 1984

NÄRINGSOMRÅDE ANSTÄLLNINGSTYP KON/YRKESGRUPP	ARBETSSTÄLLESSTORLEK EFTER ANTAL ANSTÄLLDA								
	SAMT- LIGA	1-4	5-9	10-19	20-49	50-99	100- 199	200- 499	500-
VAFUH 61,62 VARUHANDEL									
HELTID OCH DELTID									
MÄN OCH KVINNOR									
ARBETSTIMMAR (1000-TAL)	51376	12761	7960	10016	6499	5737	4647	2286	1471
DARAV PROCENT ACKORDSARBETE	23,9	10,5	7,6	14,4	21,8	40,7	54,1	56,6	90,3
ANTAL ANSTÄLLDA	168589	42708	23551	32054	21064	20115	15866	7859	5372
TIMFÖRTJÄNST, KR	41,23	39,23	40,08	41,41	41,78	42,32	43,39	44,83	44,47
BUTIKSPERSONAL									
ARBETSTIMMAR (1000-TAL)	39249	11628	6510	7771	4584	4155	2598	957	1046
DARAV PROCENT ACKORDSARBETE	22,1	11,3	8,0	14,6	22,5	41,5	55,3	54,7	96,4
ANTAL ANSTÄLLDA	135530	40137	20021	26115	15957	15538	9812	3847	4102
TIMFÖRTJÄNST, KR	40,90	39,29	39,98	41,52	41,68	42,13	42,56	44,13	44,72
LAGERARBETÄRE									
ARBETSTIMMAR (1000-TAL)	9850	953	1016	1758	1522	1329	1761	1120	391
DARAV PROCENT ACKORDSARBETE	29,7	2,8	6,8	13,5	18,0	36,4	50,7	57,3	76,1
ANTAL ANSTÄLLDA	27356	2123	2519	4728	4111	3955	5299	3461	1161
TIMFÖRTJÄNST, KR	42,09	38,50	40,09	40,80	41,75	42,53	44,17	45,08	43,68
CHAUFFÖRER									
ARBETSTIMMAR (1000-TAL)	2277	180	434	487	392	252	288	209	34
DARAV PROCENT ACKORDSARBETE	28,6	1,9	3,3	13,7	27,7	49,5	63,2	61,6	67,1
ANTAL ANSTÄLLDA	5703	448	1011	1211	996	622	755	551	109
TIMFÖRTJÄNST, KR	43,13	39,43	41,52	41,83	43,08	44,33	46,18	46,68	45,76
MÄN									
TOTALT									
ARBETSTIMMAR (1000-TAL)	19265	3365	3221	3999	2656	2100	2149	1249	528
DARAV PROCENT ACKORDSARBETE	22,0	5,6	5,5	11,1	17,3	34,8	53,7	52,9	81,3
ANTAL ANSTÄLLDA	51883	8270	7650	10585	7127	6197	6437	3826	1790
TIMFÖRTJÄNST, KR	42,48	40,04	41,28	42,40	42,90	43,23	44,61	45,64	44,65
BUTIKSPERSONAL									
ARBETSTIMMAR (1000-TAL)	9060	2343	1877	2018	1030	821	539	211	222
DARAV PROCENT ACKORDSARBETE	15,2	6,7	5,3	9,6	13,8	28,8	50,0	32,1	95,5
ANTAL ANSTÄLLDA	25158	5982	4441	5518	2947	2697	1883	803	887
TIMFÖRTJÄNST, KR	42,43	40,50	41,73	43,55	43,70	43,16	43,31	44,89	45,38
FÖRSTABITRÄDE									
ARBETSTIMMAR (1000-TAL)	1974	584	349	471	202	201	108	41	19
DARAV PROCENT ACKORDSARBETE	15,4	8,9	5,7	9,7	19,6	32,6	48,0	29,7	86,0
ANTAL ANSTÄLLDA	4498	1251	773	1097	474	487	266	98	53
TIMFÖRTJÄNST, KR	47,07	44,65	47,76	46,59	46,82	46,93	46,53	50,93	48,93
BUTIKSBITRÄDE									
ARBETSTIMMAR (1000-TAL)	6339	1672	1388	1305	704	549	385	152	184
DARAV PROCENT ACKORDSARBETE	15,9	6,2	5,7	11,0	13,2	28,2	53,0	34,5	97,9
ANTAL ANSTÄLLDA	18710	4517	3339	3826	2156	2004	1461	633	774
TIMFÖRTJÄNST, KR	40,67	39,00	40,03	41,20	41,55	41,59	42,48	43,43	44,70
STYCKMÄSTARE									
ARBETSTIMMAR (1000-TAL)	520	55	120	210	89	28	5	3	9
DARAV PROCENT ACKORDSARBETE	3,9	3,6	-	1,1	4,5	6,9	17,3	18,6	99,8
ANTAL ANSTÄLLDA	1215	126	267	496	214	65	14	9	23
TIMFÖRTJÄNST, KR	46,68	43,26	43,76	47,40	49,74	48,34
BUTIKSKASSÖR									
ARBETSTIMMAR (1000-TAL)	59	13	3	10	11	7	8	3	3
DARAV PROCENT ACKORDSARBETE	19,0	-	-	-	7,2	66,2	37,3	-	96,2
ANTAL ANSTÄLLDA	249	36	21	33	35	41	40	26	17
TIMFÖRTJÄNST, KR	41,49	35,26	..	41,58	42,66	43,36	42,58	44,22	..
DEKORÄTOR									
ARBETSTIMMAR (1000-TAL)	111	9	10	10	14	31	22	9	8
DARAV PROCENT ACKORDSARBETE	28,7	4,8	-	16,5	29,0	31,9	46,0	25,4	52,1
ANTAL ANSTÄLLDA	292	23	23	27	36	80	55	27	20
TIMFÖRTJÄNST, KR	42,48	43,51	43,83	42,42	41,53	41,89	..
PAKETERARE									
ARBETSTIMMAR (1000-TAL)	36	5	3	5	5	4	11	3	-
ANTAL ANSTÄLLDA	117	11	9	11	14	18	46	8	-
TIMFÖRTJÄNST, KR	40,40	41,29	..	-
VARUDD									
ARBETSTIMMAR (1000-TAL)	20	5	4	7	5	1	-	-	-
DARAV PROCENT ACKORDSARBETE	5,0	0,7	-	13,9	1,4	-	-	-	-
ANTAL ANSTÄLLDA	75	16	11	27	17	2	1	-	-
TIMFÖRTJÄNST, KR	37,46	36,07	-	-

TABELL 19 (FORTS)

NÄRINGSGRÉN ANSTÄLLNINGSFÖRM KÖN/YRKESGRUPP	ARBETSSTÄLLETETS STÖRLEK EFTER ANTAL ANSTÄLLDA								
	SAHL- LIGA	1-4	5-9	10-19	20-49	50-99	100- 199	200- 499	500-
MÄN									
LAGERARBETARE									
ARBETSTIMMAR (1000-TAL)	7936	842	911	1495	1239	1028	1322	808	272
DARAV PROCENT ACKORDSARBETE	28,0	3,1	7,2	12,4	17,1	36,1	53,2	55,9	71,5
ANTAL ANSTÄLLDA	21048	1840	2199	3859	3195	2885	3302	2472	793
TIMFÖRTJÄNST, KR	42,34	38,88	40,22	41,03	42,18	43,01	44,80	45,56	43,90
CHAUFFÖRER									
ARBETSTIMMAR (1000-TAL)	2269	179	434	487	388	251	288	209	34
DARAV PROCENT ACKORDSARBETE	28,6	1,9	3,3	13,7	27,7	49,2	63,3	61,6	67,8
ANTAL ANSTÄLLDA	5677	447	1010	1208	985	616	753	551	107
TIMFÖRTJÄNST, KR	43,13	39,44	41,53	41,83	43,10	44,31	46,19	46,68	45,83
KVINNOR									
TOTALT									
ARBETSTIMMAR (1000-TAL)	32111	9397	4739	6017	3843	3637	2498	1037	943
DARAV PROCENT ACKORDSARBETE	25,0	12,3	8,9	16,5	24,8	44,0	54,4	61,1	95,4
ANTAL ANSTÄLLDA	116705	34438	15900	21469	13937	13917	9429	4033	3582
TIMFÖRTJÄNST, KR	40,48	38,94	39,27	40,75	41,01	41,80	42,35	43,06	44,37
BUTIKSPERSONAL									
ARBETSTIMMAR (1000-TAL)	30189	9285	4634	5753	3555	3335	2058	746	804
DARAV PROCENT ACKORDSARBETE	24,2	12,4	9,0	16,3	25,1	44,6	56,7	61,1	96,7
ANTAL ANSTÄLLDA	110372	34155	15580	20598	13010	12841	7930	3044	3215
TIMFÖRTJÄNST, KR	40,45	38,98	39,28	40,81	41,09	41,88	42,36	43,92	44,54
FÖRSTABITRÄDE									
ARBETSTIMMAR (1000-TAL)	2217	620	296	298	271	349	186	73	124
DARAV PROCENT ACKORDSARBETE	46,9	25,4	26,0	39,0	62,7	65,1	64,9	70,5	96,1
ANTAL ANSTÄLLDA	6085	1663	779	806	762	977	517	219	362
TIMFÖRTJÄNST, KR	44,02	42,89	43,87	45,07	44,52	43,57	44,17	46,24	46,14
BUTIKSBITRÄDE									
ARBETSTIMMAR (1000-TAL)	25176	8274	3937	4799	2797	2427	1642	634	658
DARAV PROCENT ACKORDSARBETE	22,4	11,5	8,5	16,3	22,5	40,6	55,0	62,2	93,1
ANTAL ANSTÄLLDA	94050	31065	13488	17527	10415	9678	6488	2651	2737
TIMFÖRTJÄNST, KR	40,09	38,68	38,95	40,60	40,71	41,57	42,13	43,66	44,19
STYCKMÄSTARE									
ARBETSTIMMAR (1000-TAL)	39	14	6	10	5	2	-	-	2
DARAV PROCENT ACKORDSARBETE	10,1	4,7	-	14,3	-	-	-	-	99,3
ANTAL ANSTÄLLDA	112	42	19	30	12	5	-	-	4
TIMFÖRTJÄNST, KR	41,69	36,57	..	46,72	-	-	..
BUTIKSKASSÖR									
ARBETSTIMMAR (1000-TAL)	2513	348	375	613	448	503	192	20	15
DARAV PROCENT ACKORDSARBETE	21,9	10,4	1,0	5,3	17,5	51,2	66,9	-	99,7
ANTAL ANSTÄLLDA	9265	1263	1216	2114	1708	1993	787	114	70
TIMFÖRTJÄNST, KR	40,86	39,18	39,05	40,23	41,40	42,47	43,06	45,93	47,22
DEMONSTRÄTOR									
ARBETSTIMMAR (1000-TAL)	24	3	4	3	1	3	4	6	-
DARAV PROCENT ACKORDSARBETE	58,1	28,6	48,0	38,8	46,8	38,1	58,5	100,0	-
ANTAL ANSTÄLLDA	111	17	28	11	6	10	19	20	-
TIMFÖRTJÄNST, KR	40,99	..	39,95	-
DEKORÄTOR									
ARBETSTIMMAR (1000-TAL)	184	21	11	18	27	48	30	13	16
DARAV PROCENT ACKORDSARBETE	31,5	11,5	-	27,9	42,2	33,8	43,8	30,3	36,6
ANTAL ANSTÄLLDA	592	80	38	58	83	158	94	40	42
TIMFÖRTJÄNST, KR	40,43	38,83	40,62	41,08	40,76	39,49	39,81	42,53	43,56
PAKETERÄRE									
ARBETSTIMMAR (1000-TAL)	34	3	4	13	6	4	5	-	-
DARAV PROCENT ACKORDSARBETE	2,3	2,7	-	5,8	-	-	-	-	-
ANTAL ANSTÄLLDA	148	19	12	51	23	18	26	-	-
TIMFÖRTJÄNST, KR	38,67	39,72	39,07	-	-
LAGERARBETARE									
ARBETSTIMMAR (1000-TAL)	1913	111	105	264	284	301	439	291	119
DARAV PROCENT ACKORDSARBETE	36,8	0,8	3,5	20,0	22,1	37,4	43,3	61,1	86,8
ANTAL ANSTÄLLDA	6308	282	320	869	916	1070	1497	989	365
TIMFÖRTJÄNST, KR	41,03	35,64	38,99	39,50	39,89	40,90	42,28	43,70	43,17

TABELL 20 ANTAL VUXNA ANSTÄLLDA MED FÖRDELNING EFTER ANTAL AVTALADE VECKOARBEJTTIMMAR 1984
NUMBER OF ADULT EMPLOYEES BY STIPULATED WEEKLY DURATION OF WORK, 1984

NÄRINGSGRÉN (SNI) ANSTÄLLNINGSFÖRM KÖN	ANTAL ANSTÄLLDA										GENOM- SNITTLIG VECKO- ARBETSTID
	SAMT- LIGA	19,9	20,0- 29,9	30,0- 34,9	35,0- 35,9	36,0- 36,9	37,0- 37,9	38,0- 38,9	39,0- 39,9	40,0-	
61.62 VARUHANDEL											

HELTID OCH DELTID											
MAN OCH KVINNOR	170017	32371	47270	14133	2809	1421	1900	1627	833	67653	29,1
MAN	51577	4235	2141	850	480	317	721	771	471	41590	36,5
KVINNOR	118440	28136	45128	13283	2328	1103	1179	856	362	26063	26,0
HELTID											
MAN OCH KVINNOR	75640	-	-	28	2547	1223	1808	1572	831	67629	39,7
MAN	44338	-	-	27	468	313	710	767	470	41583	39,8
KVINNOR	31302	-	-	1	2079	910	1098	806	361	26046	39,4
DELTID											
MAN OCH KVINNOR	94377	32369	47270	14106	262	198	92	81	-	-	20,7
MAN	7239	4235	2141	823	12	5	11	12	-	-	15,8
KVINNOR	87138	28134	45128	13283	249	193	81	69	-	-	21,1
61 PARTIHANDEL											

HELTID OCH DELTID											
MAN OCH KVINNOR	29917	612	1758	670	277	175	574	506	306	25039	38,0
MAN	23819	247	512	104	186	129	398	431	277	21535	39,1
KVINNOR	6098	365	1246	566	91	46	175	76	29	3504	33,8
HELTID											
MAN OCH KVINNOR	26863	-	-	-	274	172	572	503	306	25037	39,8
MAN	22946	-	-	-	183	127	397	429	277	21533	39,9
KVINNOR	3917	-	-	-	91	45	174	75	29	3504	39,7
DELTID											
MAN OCH KVINNOR	3054	612	1758	670	3	3	2	5	-	-	22,2
MAN	873	247	512	104	3	2	1	4	-	-	19,8
KVINNOR	2181	365	1246	566	-	1	1	1	-	-	23,1
62 DETALJHANDEL											

HELTID OCH DELTID											
MAN OCH KVINNOR	140100	31758	45511	13463	2532	1246	1326	1121	528	42615	27,2
MAN	27758	3988	1629	746	294	189	323	340	194	20055	34,2
KVINNOR	112342	27771	43882	12717	2238	1057	1003	781	334	22559	25,5
HELTID											
MAN OCH KVINNOR	48776	-	-	28	2273	1051	1237	1069	526	42593	39,6
MAN	21392	-	-	27	285	186	313	338	193	20050	39,8
KVINNOR	27385	-	-	1	1988	865	924	731	333	22542	39,4
DELTID											
MAN OCH KVINNOR	91324	31757	45511	13436	259	195	90	76	-	-	20,7
MAN	6366	3988	1629	719	9	3	10	8	-	-	15,3
KVINNOR	84957	27769	43882	12717	249	192	79	68	-	-	21,1

TABELL 21 ANTAL ANSTÄLLDA, ANTAL ARBETSTIMMAR OCH GENOMSNITTLIGA TIMFÖRTJÄNSTER I OLIKA YRKES- OCH ALDERSGRUPPER
 SAMT STORSTADSOMRÅDEN 1984
 NUMBER OF ADULT EMPLOYEES, NUMBER OF HOURS WORKED AND AVERAGE HOURLY EARNINGS IN VARIOUS
 OCCUPATIONAL CATEGORIES, AGE GROUPS AND BY METROPOLITAN AREAS, IN 1984

STORSTADSOMRÅDE		ANTAL ANSTÄLLDA, TIMMAR (1000-TAL) OCH TIMFÖRTJÄNST											
NÄRINGSOMRÅDE		SAMT - ÖVRÅV I ALDERN											
ANSTÄLLNINGSFÖRM / KÖN / YRKESGRUPP		LIGA	16-17	18-19	20-24	25-29	30-34	35-39	40-44	45-49	50-54	55-59	60-64
STOR-STOCKHOLM													

SNI 61,62 VARUHANDEL													
HELTID OCH DELTID													
MÄN	ANSTÄLLDA	12723	143	943	4078	1915	1400	950	780	556	620	756	578
	ARBETSTIMMAR	4343	30	209	1202	648	531	375	335	228	264	312	209
BUTIKSPERSONAL	TIMFÖRTJÄNST	43,88	31,72	38,60	40,63	44,35	45,27	46,34	46,73	48,34	46,64	45,25	45,17
	ANSTÄLLDA	6570	79	667	2512	934	611	375	351	249	262	309	217
FÖRSTABITRÄDE	ARBETSTIMMAR	2071	10	131	683	296	232	148	150	103	112	130	75
	TIMFÖRTJÄNST	44,34	28,37	38,69	40,92	44,39	46,17	46,62	47,74	51,53	49,27	47,57	47,31
BUTIKSBITRÄDE	ANSTÄLLDA	892	-	3	80	133	146	97	94	86	99	89	60
	ARBETSTIMMAR	387	-	1	34	54	67	42	44	40	46	41	19
STYCKMÄSTARE	TIMFÖRTJÄNST	50,05	-	..	44,84	48,33	47,21	48,80	53,82	52,56	54,86	52,16	47,66
	ANSTÄLLDA	5189	79	633	2339	740	423	204	193	133	132	179	128
BUTIKSKASSÖR	ARBETSTIMMAR	1509	10	126	626	222	150	73	79	52	54	72	46
	TIMFÖRTJÄNST	42,60	28,37	38,62	40,65	43,31	45,64	45,89	44,32	50,96	44,87	44,30	46,84
DEKORATÖR	ANSTÄLLDA	289	-	1	20	28	18	56	52	22	27	38	22
	ARBETSTIMMAR	123	-	1	8	12	7	26	24	10	11	16	7
LAGERARBETARE	TIMFÖRTJÄNST	48,10	-	48,00	..	45,58	48,43	..	48,19	50,80	..
	ANSTÄLLDA	98	-	24	54	9	6	2	1	-	-	-	-
CHAUFFÖRER	ARBETSTIMMAR	17	-	3	10	2	2	-	-	-	-	-	-
	TIMFÖRTJÄNST	43,36	-	..	42,47	-	-	-	-
KVINNOR	ANSTÄLLDA	86	-	1	12	18	15	9	5	2	2	4	4
	ARBETSTIMMAR	31	-	-	4	6	6	7	4	2	1	1	1
BUTIKSPERSONAL	TIMFÖRTJÄNST	43,50	-
	ANSTÄLLDA	5043	63	249	1399	729	583	438	344	225	276	401	332
FÖRSTABITRÄDE	ARBETSTIMMAR	1818	21	65	461	249	221	170	148	88	114	161	121
	TIMFÖRTJÄNST	43,11	33,29	38,77	40,02	43,95	44,63	46,13	45,61	45,84	44,19	43,34	43,75
BUTIKSKASSÖR	ANSTÄLLDA	1109	-	26	166	251	205	136	85	81	81	45	28
	ARBETSTIMMAR	454	-	13	58	103	78	57	37	37	37	21	12
LAGERARBETARE	TIMFÖRTJÄNST	44,83	-	36,76	41,94	45,21	44,39	46,25	47,06	45,37	46,23	45,50	46,13
	ANSTÄLLDA	21622	190	1742	4919	2182	1330	1605	1787	1567	1898	2164	2233
BUTIKSPERSONAL	ARBETSTIMMAR	5890	34	328	1268	546	348	440	536	504	530	678	628
	TIMFÖRTJÄNST	42,10	28,21	38,48	40,57	43,13	44,32	43,50	43,36	42,70	43,01	42,03	42,44
FÖRSTABITRÄDE	ANSTÄLLDA	19859	189	1639	4646	2019	1175	1430	1600	1391	1743	1973	2048
	ARBETSTIMMAR	5347	33	306	1186	501	298	393	477	443	530	615	576
BUTIKSBITRÄDE	TIMFÖRTJÄNST	42,10	28,18	38,60	40,59	43,16	44,55	43,54	43,42	42,62	43,02	42,05	42,49
	ANSTÄLLDA	1414	-	8	139	111	113	93	134	173	199	236	203
STYCKMÄSTARE	ARBETSTIMMAR	520	-	3	41	42	44	37	49	70	73	92	69
	TIMFÖRTJÄNST	45,36	-	..	39,73	46,10	47,03	46,26	47,42	45,04	45,53	45,85	45,15
BUTIKSKASSÖR	ANSTÄLLDA	16646	189	1446	4009	1706	947	1192	1348	1133	1380	1564	1726
	ARBETSTIMMAR	4322	33	269	1003	400	222	308	390	349	408	465	474
CHAUFFÖRER	TIMFÖRTJÄNST	41,85	28,18	38,65	40,86	43,02	44,22	43,30	42,95	42,16	42,67	41,60	42,10
	ANSTÄLLDA	39	-	1	4	6	2	-	4	3	13	1	2
LAGERARBETARE	ARBETSTIMMAR	15	-	1	2	2	1	-	2	1	5	1	1
	TIMFÖRTJÄNST	46,15	-
BUTIKSKASSÖR	ANSTÄLLDA	1522	-	178	443	146	70	124	100	68	135	155	99
	ARBETSTIMMAR	419	-	32	123	38	17	31	32	20	42	54	29
VARUHANDEL	TIMFÖRTJÄNST	40,66	-	38,30	38,99	41,70	43,57	42,89	42,49	42,68	41,49	39,46	42,48

TABELL 21 (FORTS))

STORSTADSOMRADE NÄRINGSGRÄN ANSTÄLLNINGSFÖRM / KÖN / YRKESGRUPP		ANTAL ANSTÄLLDA, TIMMAR (1000-TAL) OCH TIDFÖRTJÄNST													
		SATT- LIGA	DEPAV	Y	ALDEEN										
		16-17	18-19	20-24	25-29	30-34	35-39	40-44	45-49	50-54	55-59	60-64			
STOR-STOCKHOLM (FORTS)															
DEMONSTRÄTOR	ANSTÄLLDA	48	-	-	3	1	1	3	3	3	6	9	14		
	ARBETSTIMMAR	9	-	-	1	-	-	-	1	1	-	1	3		
	TIDFÖRTJÄNST	40,18	-	-		
DEKORÄTOR	ANSTÄLLDA	174	-	-	41	48	39	16	9	7	6	4	1		
	ARBETSTIMMAR	60	-	-	14	17	14	6	4	2	2	2	-		
	TIDFÖRTJÄNST	41,69	-	-	38,60	41,92	43,22		
LAGERARBETÄRE	ANSTÄLLDA	1753	1	102	269	160	154	171	185	176	155	191	185		
	ARBETSTIMMAR	540	-	22	82	46	50	56	59	61	51	63	52		
	TIDFÖRTJÄNST	42,08	..	36,76	40,32	42,81	42,94	43,20	42,78	43,23	42,94	41,83	41,87		
MELTID															
MÄN															
	ANSTÄLLDA	10175	50	509	2919	1555	1242	897	743	527	604	713	412		
	ARBETSTIMMAR	3948	20	151	1035	590	499	368	328	223	260	302	171		
	TIDFÖRTJÄNST	43,84	33,43	37,09	40,10	44,03	45,44	46,28	46,68	48,35	46,70	45,21	45,09		
BUTIKSPERSONAL	ANSTÄLLDA	4443	-	259	1464	634	512	335	320	227	252	281	154		
	ARBETSTIMMAR	1761	-	77	534	250	217	143	145	100	110	124	62		
	TIDFÖRTJÄNST	44,27	-	35,71	39,85	43,93	46,07	46,44	47,67	51,61	49,33	47,55	47,81		
LAGERARBETÄRE	ANSTÄLLDA	4689	50	223	1290	672	574	427	338	217	271	387	235		
	ARBETSTIMMAR	1753	20	62	444	237	220	168	146	86	113	158	99		
	TIDFÖRTJÄNST	43,09	33,43	38,87	40,14	43,62	44,62	46,16	45,60	45,85	44,26	43,32	43,22		
CHAUFFÖRER	ANSTÄLLDA	1042	-	26	164	249	155	133	83	81	80	44	22		
	ARBETSTIMMAR	434	-	13	57	103	62	56	37	37	37	20	11		
	TIDFÖRTJÄNST	45,14	-	36,76	42,09	45,24	46,12	46,27	47,07	45,37	46,28	45,54	..		
KVINNOR	ANSTÄLLDA	7942	1	613	2389	930	654	522	601	626	566	731	505		
	ARBETSTIMMAR	2862	-	169	836	328	159	192	226	247	220	290	195		
	TIDFÖRTJÄNST	41,21	..	36,16	38,97	41,60	43,24	42,89	43,49	42,71	43,33	42,27	42,76		
BUTIKSPERSONAL	ANSTÄLLDA	6751	-	519	2150	801	333	397	465	502	479	651	449		
	ARBETSTIMMAR	2462	-	149	759	288	116	147	180	200	188	260	175		
	TIDFÖRTJÄNST	41,04	-	36,08	38,84	41,41	43,39	42,73	43,62	42,50	43,24	42,19	42,78		
LAGERARBETÄRE	ANSTÄLLDA	1181	1	94	235	127	120	121	134	123	87	79	55		
	TIDFÖRTJÄNST	397	-	20	77	40	42	43	46	47	32	30	20		
DELTID															
MÄN															
	ANSTÄLLDA	2547	92	434	1158	359	158	52	37	28	16	43	166		
	ARBETSTIMMAR	395	10	57	167	58	31	8	7	5	4	10	38		
	TIDFÖRTJÄNST	44,20	28,29	42,58	43,88	47,61	42,64	48,99	49,04	47,82	..	46,49	45,54		
BUTIKSPERSONAL	ANSTÄLLDA	2127	79	408	1047	300	98	39	30	21	9	28	63		
	ARBETSTIMMAR	310	10	54	149	46	15	6	5	3	2	6	13		
	TIDFÖRTJÄNST	44,73	28,37	42,91	44,77	46,91	47,67	51,08	49,73	47,85	45,02		
LAGERARBETÄRE	ANSTÄLLDA	42,26	..	36,78	40,25	42,94	42,87	43,31	42,96	43,62	43,81	42,92	42,57		
	ARBETSTIMMAR	353	12	26	108	56	9	10	5	7	5	13	23		
	TIDFÖRTJÄNST	43,54	..	36,83	36,83	50,69	46,06		
CHAUFFÖRER	ANSTÄLLDA	67	-	-	2	2	1	1	1	-	1	1	2		
	ARBETSTIMMAR	20	-	-	1	-	15	2	-	-	-	-	-		
	TIDFÖRTJÄNST	38,21	-	-	37,30		
KVINNOR	ANSTÄLLDA	13680	189	1128	2529	1251	875	1083	1186	941	1331	1433	1728		
	ARBETSTIMMAR	3028	33	159	432	218	189	248	310	257	360	388	433		
	TIDFÖRTJÄNST	42,95	28,18	40,95	43,67	45,43	45,23	43,97	43,25	42,68	42,82	41,85	42,29		
BUTIKSPERSONAL	ANSTÄLLDA	13107	189	1120	2496	1218	861	1033	1135	889	1263	1321	1598		
	ARBETSTIMMAR	2886	33	157	427	212	181	235	297	244	342	355	401		
	TIDFÖRTJÄNST	43,01	28,18	40,98	43,70	45,53	45,31	44,04	43,30	42,73	42,89	41,94	42,36		
LAGERARBETÄRE	ANSTÄLLDA	571	-	8	33	33	33	49	51	52	68	111	130		
	ARBETSTIMMAR	142	-	1	5	6	8	12	13	13	18	33	32		
	TIDFÖRTJÄNST	41,60	-	..	41,29	41,96	43,37	42,82	42,11	41,81	41,43	40,84	41,45		

TABELL 21 (FORTS)

STORSTADSOMRÅDE NÄRINGSGRÄN ANSTÄLLNINGSFORM / KÖN / YRKESGRUPP		ANTAL ANSTÄLLDA, TIMMAR (1000-TAL) OCH TIDFÖRTJÄNST											
		SAMT- LIGA	DRÄVA Y. ALDEN										
		16-17	18-19	20-24	25-29	30-34	35-39	40-44	45-49	50-54	55-59	60-64	
STOR-GÖTEBORG													

SNI 61,62 VARUHANDEL													
HELTID OCH DELTID													
MAN	ANSTÄLLDA	5090	33	325	1160	982	534	512	345	310	325	273	287
	ARBETSTIMMAR	1916	13	72	385	416	207	205	141	127	138	109	103
	TIDFÖRTJÄNST	43,39	31,55	37,28	39,91	43,08	45,53	45,29	45,09	45,96	45,20	45,45	45,13
BUTIKSPERSONAL	ANSTÄLLDA	2010	9	174	564	372	180	172	143	82	109	117	82
	ARBETSTIMMAR	738	5	34	177	167	73	70	58	35	48	42	29
	TIDFÖRTJÄNST	43,01	..	36,46	39,19	42,45	46,99	44,05	44,83	48,04	46,45	47,04	45,31
FÖRSTABITRÄDE	ANSTÄLLDA	383	-	-	26	83	76	59	23	17	35	43	16
	ARBETSTIMMAR	162	-	-	12	34	32	24	11	8	16	20	5
	TIDFÖRTJÄNST	48,30	-	-	38,97	46,65	50,49	49,67	46,11	49,75	..
BUTIKSBITRÄDE	ANSTÄLLDA	1434	9	163	506	262	83	92	103	49	46	58	58
	ARBETSTIMMAR	506	5	32	157	124	32	38	40	20	20	17	21
	TIDFÖRTJÄNST	40,81	..	36,43	39,13	40,98	43,82	40,03	42,65	45,12	44,38	43,45	44,37
STYCKMÅSTARE	ANSTÄLLDA	95	-	1	5	12	6	9	10	13	19	11	6
	ARBETSTIMMAR	40	-	1	2	6	3	4	5	6	8	4	2
	TIDFÖRTJÄNST	50,28	-
BUTIKSKASSÖR	ANSTÄLLDA	29	-	6	10	3	3	3	1	1	..
	ARBETSTIMMAR	8	-	1	3	1	1	1
	TIDFÖRTJÄNST	40,47	-
DEKORÄTOR	ANSTÄLLDA	25	-	-	1	1	6	5	2	1	6	1	-
	ARBETSTIMMAR	10	-	-	-	-	3	2	1	..	3	-	-
	TIDFÖRTJÄNST	42,91	-	-
PAKETERARE	ANSTÄLLDA	39	-	1	13	9	5	3	2	..	1	3	2
	ARBETSTIMMAR	10	-	-	2	2	2	1	1	1	-
	TIDFÖRTJÄNST	41,43	-	-
LAGERARBETARE	ANSTÄLLDA	2519	23	144	521	481	281	241	160	163	192	134	175
	ARBETSTIMMAR	958	7	36	183	200	107	92	64	66	80	58	64
	TIDFÖRTJÄNST	43,40	..	38,09	40,97	43,31	44,03	45,49	45,25	45,57	44,42	44,10	45,06
CHAUFFÖRER	ANSTÄLLDA	559	-	5	74	128	73	98	41	63	23	21	28
	ARBETSTIMMAR	219	-	2	26	49	27	42	18	26	10	9	10
	TIDFÖRTJÄNST	44,60	-	..	37,40	44,24	47,61	46,95	45,38	44,17	45,03
KVINNOR	ANSTÄLLDA	10544	63	513	1683	827	670	988	1102	1165	1230	1270	1027
	ARBETSTIMMAR	2895	14	82	466	223	177	265	303	341	371	367	285
	TIDFÖRTJÄNST	40,46	27,53	37,09	38,98	41,29	41,68	41,47	41,04	41,04	40,47	40,54	40,42
BUTIKSPERSONAL	ANSTÄLLDA	9715	60	476	1519	741	616	925	1004	1109	1145	1167	948
	ARBETSTIMMAR	2637	14	77	413	198	162	245	268	322	342	333	263
	TIDFÖRTJÄNST	40,39	27,50	37,02	38,85	41,18	41,50	41,25	41,58	40,98	40,38	40,49	40,37
FÖRSTABITRÄDE	ANSTÄLLDA	542	-	-	33	34	43	45	64	85	87	77	70
	ARBETSTIMMAR	194	-	-	12	13	16	17	23	34	32	27	21
	TIDFÖRTJÄNST	44,25	-	-	42,20	41,55	42,50	45,81	47,76	45,08	42,55	44,83	43,86
BUTIKSBITRÄDE	ANSTÄLLDA	8508	60	435	1319	642	518	813	874	936	1019	1051	836
	ARBETSTIMMAR	2264	14	69	355	169	132	212	229	260	299	295	232
	TIDFÖRTJÄNST	40,07	27,50	37,17	38,70	41,00	41,41	40,83	41,01	40,48	40,15	40,12	40,09
BUTIKSKASSÖR	ANSTÄLLDA	560	-	39	144	47	43	53	60	73	34	33	28
	ARBETSTIMMAR	149	-	8	39	11	11	13	16	24	10	10	7
	TIDFÖRTJÄNST	40,26	-	35,92	39,33	42,85	41,33	42,25	41,01	40,48	40,36	39,31	39,90

TABELL 21 (FORTS)

STORSTADSOMRÅDE NÄRINGSGRÄN ANSTÄLLNINGSFORM / KÖN / YRKESGRUPP		ANTAL ANSTÄLLDA, TIMMAR (1000-TAL) OCH TIDFÖRTJÄNST											
		SAM- LIGA	ÅRÅR I ÅLDERS- KATEGORIER										
		16-17	18-19	20-24	25-29	30-34	35-39	40-44	45-49	50-54	55-59	60-64	
STOR-GÖTEBORG (FORTS) DEMONSTRATÖR	ANSTÄLLDA	28	-	-	5	1	1	4	-	3	3	2	6
	ARBETSTIMMAR	8	-	-	2	-	-	1	-	1	1	-	1
	TIDFÖRTJÄNST	40,39	-	-
DEKORATÖR	ANSTÄLLDA	45	-	-	12	11	6	2	3	-	-	1	-
	ARBETSTIMMAR	16	-	-	4	3	3	1	1	-	-	-	-
	TIDFÖRTJÄNST	40,54	-	-
LAGERARBETARE	ANSTÄLLDA	825	3	36	163	84	52	63	98	55	85	103	79
	ARBETSTIMMAR	255	-	5	53	23	14	20	35	19	29	34	22
	TIDFÖRTJÄNST	41,11	..	38,04	39,99	42,50	43,48	41,62	40,57	41,98	41,52	41,04	40,96
HELTID													
MÄN	ANSTÄLLDA	4360	29	196	929	867	505	462	315	292	303	241	194
	ARBETSTIMMAR	1779	12	56	351	396	201	191	135	122	131	103	80
	TIDFÖRTJÄNST	43,50	31,74	36,64	39,88	43,20	45,43	45,47	45,29	46,02	45,06	45,66	45,68
BUTIKSPERSONAL	ANSTÄLLDA	1483	6	70	372	298	168	141	117	72	94	92	49
	ARBETSTIMMAR	443	5	21	148	153	70	61	53	32	42	38	20
	TIDFÖRTJÄNST	43,25	..	34,43	39,01	42,60	46,91	44,50	45,28	48,05	46,29	47,98	46,06
LAGERARBETARE	ANSTÄLLDA	2342	23	119	491	456	267	228	159	156	187	129	123
	ARBETSTIMMAR	923	7	34	177	196	104	90	64	64	79	57	51
	TIDFÖRTJÄNST	43,48	..	38,00	40,99	43,45	43,98	45,56	45,29	45,76	44,46	44,13	45,83
CHAUFFÖRER	ANSTÄLLDA	514	-	5	65	112	69	92	40	63	22	19	21
	ARBETSTIMMAR	212	-	2	25	47	27	40	18	26	10	9	9
	TIDFÖRTJÄNST	44,33	-	..	37,28	44,11	47,26	46,80	45,33	44,17
KVINNOR	ANSTÄLLDA	2914	3	167	808	323	186	213	224	251	289	290	156
	ARBETSTIMMAR	1049	-	34	284	117	70	78	81	97	116	112	60
	TIDFÖRTJÄNST	39,94	..	35,91	38,08	39,54	40,49	41,17	42,66	41,84	40,91	40,72	39,56
BUTIKSPERSONAL	ANSTÄLLDA	2422	-	135	665	268	161	179	163	222	242	242	140
	ARBETSTIMMAR	874	-	29	235	99	60	65	57	85	97	94	54
	TIDFÖRTJÄNST	39,72	-	35,66	37,71	39,12	40,21	41,06	43,47	41,83	40,70	40,48	39,22
LAGERARBETARE	ANSTÄLLDA	487	3	31	141	52	23	33	61	28	46	48	15
	ARBETSTIMMAR	173	-	4	48	17	9	13	24	12	19	19	6
	TIDFÖRTJÄNST	41,06	..	37,60	39,65	41,94	..	41,73	40,77	41,88	41,96	41,92	..
DELTTID													
MÄN	ANSTÄLLDA	749	3	128	230	115	29	50	29	17	21	31	92
	ARBETSTIMMAR	137	-	15	34	20	6	14	6	4	7	6	23
	TIDFÖRTJÄNST	41,93	..	39,63	40,22	40,53	48,95	42,78	40,69	41,85	43,23
BUTIKSPERSONAL	ANSTÄLLDA	527	3	103	192	73	12	31	26	10	14	24	33
	ARBETSTIMMAR	95	-	13	29	13	3	9	6	3	5	5	9
	TIDFÖRTJÄNST	41,38	..	39,61	40,13	40,71	..	41,08	40,74	43,63
LAGERARBETARE	ANSTÄLLDA	177	-	24	29	25	13	12	2	6	5	5	51
	ARBETSTIMMAR	35	-	2	5	5	3	3	-	2	2	1	13
	TIDFÖRTJÄNST	41,25	-	..	40,40	37,36	41,97
CHAUFFÖRER	ANSTÄLLDA	44	-	-	8	15	3	6	1	-	1	1	7
	ARBETSTIMMAR	7	-	-	-	2	-	2	-	-	-	-	2
	TIDFÖRTJÄNST	52,84	-	-
KVINNOR	ANSTÄLLDA	7630	60	346	875	504	484	774	878	913	941	980	871
	ARBETSTIMMAR	1846	14	49	183	106	107	187	222	244	255	254	225
	TIDFÖRTJÄNST	40,75	27,50	37,91	40,39	43,23	42,44	41,32	41,03	40,72	40,27	40,47	40,65
BUTIKSPERSONAL	ANSTÄLLDA	7292	60	341	854	472	455	745	841	887	902	924	807
	ARBETSTIMMAR	1763	14	48	178	100	102	180	211	237	245	239	209
	TIDFÖRTJÄNST	40,73	27,50	37,87	40,36	43,18	42,27	41,32	41,07	40,68	40,26	40,50	40,67
LAGERARBETARE	ANSTÄLLDA	338	-	5	21	31	28	29	37	26	38	55	63
	ARBETSTIMMAR	83	-	1	5	6	5	7	10	7	10	15	16
	TIDFÖRTJÄNST	41,22	-	43,96	45,85	41,41	40,09	42,16	40,69	39,96	40,36

TABELL 21 (FORTS)

STORSTADSOMRADE NÄRINGSOMRADE ANSTÄLLNINGSFÖRM / KÖN / YRKESGRUPP		ANTAL ANSTÄLLDA, TIMMAR (1000-TAL) OCH TIDFÖRTJÄNST	SÄTT - BAKAV Y ÅLDERN											
		LIGA	16-17	18-19	20-24	25-29	30-34	35-39	40-44	45-49	50-54	55-59	60-64	
STOR-MALMÖ														

SNI 61,62 VARUHANDEL														
HELTID OCH DELTID														
MXN	ANSTÄLLDA	3848	16	256	919	686	457	338	297	216	213	245	199	
	ARBETSTIMMAR	1415	6	61	284	253	177	139	119	92	107	99	77	
	TIDFÖRTJÄNST	42,53	..	36,48	39,20	42,09	43,73	45,56	44,69	45,14	44,13	44,32	42,80	
BUTIKSPERSONAL	ANSTÄLLDA	1597	2	142	462	301	206	110	80	65	72	83	70	
	ARBETSTIMMAR	573	-	30	135	108	84	47	33	28	49	33	28	
	TIDFÖRTJÄNST	42,80	..	35,22	38,66	42,10	44,10	47,06	47,05	47,64	44,17	48,11	43,65	
FÖRSTABITRADE	ANSTÄLLDA	331	-	-	21	55	58	42	35	28	39	25	25	
	ARBETSTIMMAR	164	-	-	9	24	26	19	16	13	34	12	11	
	TIDFÖRTJÄNST	45,83	-	-	..	44,07	44,95	50,26	47,48	49,51	43,84	47,82	43,47	
BUTIKSBITRADE	ANSTÄLLDA	1182	2	138	418	232	139	62	43	31	29	46	37	
	ARBETSTIMMAR	377	-	29	119	79	53	26	16	13	12	16	13	
	TIDFÖRTJÄNST	41,34	..	35,09	38,24	41,18	43,73	44,97	46,54	45,92	44,94	48,34	44,14	
STYCKMÄSTARE	ANSTÄLLDA	40	-	-	2	9	3	1	1	4	2	11	3	
	ARBETSTIMMAR	18	-	-	1	4	2	1	1	2	1	5	2	
	TIDFÖRTJÄNST	46,63	-	-	
LAGERARBETARE	ANSTÄLLDA	1767	14	111	389	291	187	167	135	116	106	137	110	
	ARBETSTIMMAR	650	6	31	125	109	68	66	54	51	43	57	41	
	TIDFÖRTJÄNST	42,25	..	37,60	39,85	41,93	43,46	44,69	44,81	44,42	44,10	42,20	42,02	
CHAUFFÖRER	ANSTÄLLDA	483	-	2	67	94	64	61	81	34	35	24	19	
	ARBETSTIMMAR	191	-	1	24	36	25	26	33	13	16	10	8	
	TIDFÖRTJÄNST	42,66	-	..	38,86	42,50	43,23	45,02	42,13	42,54	44,08	
KVINNOR	ANSTÄLLDA	7300	24	295	1091	602	498	754	810	819	818	915	670	
	ARBETSTIMMAR	2042	6	51	293	157	146	217	236	246	239	267	184	
	TIDFÖRTJÄNST	41,13	..	37,36	38,48	42,61	41,00	41,28	42,20	41,72	42,02	41,12	41,58	
BUTIKSPERSONAL	ANSTÄLLDA	6865	24	276	1015	550	460	726	770	772	758	855	645	
	ARBETSTIMMAR	1906	6	48	269	142	134	207	223	232	219	251	177	
	TIDFÖRTJÄNST	41,18	..	37,41	38,37	42,82	40,99	41,27	42,32	41,78	42,16	41,13	41,61	
FÖRSTABITRADE	ANSTÄLLDA	395	-	-	15	20	23	36	59	79	55	56	50	
	ARBETSTIMMAR	141	-	-	5	8	9	13	22	27	21	20	18	
	TIDFÖRTJÄNST	45,21	-	-	46,10	45,29	44,70	46,03	45,93	
BUTIKSBITRADE	ANSTÄLLDA	5897	24	241	850	453	380	639	655	648	651	778	573	
	ARBETSTIMMAR	1616	6	41	224	116	112	180	185	193	183	223	154	
	TIDFÖRTJÄNST	40,89	..	37,94	38,31	42,57	40,45	40,85	41,92	41,39	41,66	40,69	41,36	
BUTIKSKASSÖR	ANSTÄLLDA	517	-	33	137	66	50	41	49	39	50	29	21	
	ARBETSTIMMAR	133	-	6	36	14	12	11	14	11	16	8	5	
	TIDFÖRTJÄNST	40,62	-	34,37	38,19	44,39	42,72	41,80	41,73	41,72	40,64	41,54	..	
DEKORÄTOR	ANSTÄLLDA	31	-	1	3	9	7	6	3	1	-	-	-	
	ARBETSTIMMAR	10	-	1	3	2	2	2	1	-	-	-	-	
	TIDFÖRTJÄNST	41,53	-	
LAGERARBETARE	ANSTÄLLDA	435	-	18	76	51	37	28	39	47	60	50	25	
	ARBETSTIMMAR	135	-	4	24	15	12	10	14	14	19	17	7	
	TIDFÖRTJÄNST	40,47	-	..	39,74	40,66	41,17	41,41	40,14	40,80	40,37	41,03	40,78	

TABELL 21 (FORTS)

STORSTADSOMÅDE NÄRINGSGRÄN		ANTAL ANSTÄLLDA, TIMMAR (1000-TAL) OCH TIDFÖRTJÄNST											
ANSTÄLLNINGSTYP / KÖN / YRKESGRUPP		LIGA	16-17	18-19	20-24	25-29	30-34	35-39	40-44	45-49	50-54	55-59	60-64
STOR-MÅLNÖ (FORTS)													
HELTID													
MÄN	ANSTÄLLDA	3331	14	163	738	600	426	323	281	201	206	222	154
	ARBETSTIMMAR	1324	6	46	257	239	172	135	115	88	105	95	66
	TIDFÖRTJÄNST	42,60	..	36,04	38,96	42,05	43,70	45,45	44,96	45,35	44,18	44,51	42,89
BUTIKSPERSONAL	ANSTÄLLDA	1201	-	54	305	229	184	100	73	61	70	70	50
	ARBETSTIMMAR	508	-	15	112	95	81	44	31	27	48	31	22
	TIDFÖRTJÄNST	42,88	-	33,04	37,97	42,07	44,06	46,77	46,98	47,68	44,17	48,52	43,55
LAGERARBETARE	ANSTÄLLDA	1684	14	106	376	276	182	161	134	115	103	127	85
	ARBETSTIMMAR	636	6	30	124	107	67	65	53	50	42	54	36
	TIDFÖRTJÄNST	42,25	..	37,48	39,77	41,87	43,40	44,72	44,79	44,46	44,12	42,35	42,25
CHAUFFÖRER	ANSTÄLLDA	445	-	2	56	94	60	61	72	24	32	24	18
	ARBETSTIMMAR	180	-	1	21	36	24	26	30	11	15	10	8
	TIDFÖRTJÄNST	43,08	-	..	39,44	42,50	43,34	45,02	43,13	..	44,39
KVINNOR	ANSTÄLLDA	1838	-	87	445	193	119	159	180	164	182	196	109
	ARBETSTIMMAR	683	-	22	153	64	58	63	73	63	69	76	43
	TIDFÖRTJÄNST	39,65	-	35,95	36,71	41,24	37,81	40,24	40,53	41,42	41,92	40,97	41,13
BUTIKSPERSONAL	ANSTÄLLDA	1551	-	68	377	153	96	138	155	139	147	172	101
	ARBETSTIMMAR	586	-	19	130	52	50	54	63	54	57	66	40
	TIDFÖRTJÄNST	39,49	-	35,81	36,16	41,41	37,26	39,97	40,53	41,54	42,27	40,82	41,14
LAGERARBETARE	ANSTÄLLDA	286	-	18	68	39	23	20	24	25	34	23	7
	ARBETSTIMMAR	97	-	4	23	12	7	8	10	9	12	9	3
	TIDFÖRTJÄNST	40,59	-	..	39,92	40,52	40,67	40,29
DELTID													
MÄN	ANSTÄLLDA	516	2	92	181	86	31	15	16	15	7	22	45
	ARBETSTIMMAR	591	-	15	127	14	35	14	15	14	2	25	11
	TIDFÖRTJÄNST	41,42	..	37,86	41,47	42,77	44,94	42,23
BUTIKSPERSONAL	ANSTÄLLDA	395	2	87	157	72	21	9	6	3	2	12	19
	ARBETSTIMMAR	65	-	14	22	13	3	3	1	1	1	2	5
	TIDFÖRTJÄNST	42,15	..	37,61	42,12	42,36
LAGERARBETARE	ANSTÄLLDA	82	-	5	13	14	5	5	1	1	2	9	24
	ARBETSTIMMAR	14	-	1	1	1	1	1	-	-	-	3	6
	TIDFÖRTJÄNST	42,26	-
CHAUFFÖRER	ANSTÄLLDA	38	-
	ARBETSTIMMAR	12	-	-	4	-	1	-	3	3	1	-	-
	TIDFÖRTJÄNST	36,29	-	-
KVINNOR	ANSTÄLLDA	5462	24	208	646	408	378	595	629	654	635	719	561
	ARBETSTIMMAR	1358	6	29	140	93	88	155	164	183	169	192	141
	TIDFÖRTJÄNST	41,88	..	38,44	40,41	43,56	43,09	41,70	42,94	41,83	42,06	41,18	41,72
BUTIKSPERSONAL	ANSTÄLLDA	5313	24	208	637	396	364	587	614	633	610	693	543
	ARBETSTIMMAR	1320	6	29	138	89	84	153	159	178	162	184	137
	TIDFÖRTJÄNST	41,93	..	38,44	40,45	43,64	43,21	41,74	43,04	41,85	42,13	41,24	41,75
LAGERARBETARE	ANSTÄLLDA	148	-	-	8	11	14	7	15	21	25	26	17
	ARBETSTIMMAR	38	-	-	1	3	4	2	4	5	7	7	4
	TIDFÖRTJÄNST	40,15	-	-	40,51	39,76	..

TABELL 22 GENOMSNITTLIG TIMFORTJÄNST MED FÖRDELNING EFTER LÖNELEMENT FÖR VUXNA ANSTÄLLDA INOM OLIKA
YRKESGRUPPER 1984
COMPOSITION OF HOURLY EARNINGS OF ADULT EMPLOYEES IN VARIOUS OCCUPATIONAL CATEGORIES, IN 1984

PERSONALKATEGORI ANSTÄLLNINGFORM KÖN YRKESGRUPP	ARBETS- TIMMAR 1000-TAL	DARAV I PROCENT PA OVERTID	GENOMSNITTLIG LÖN INKL PRESTATIONS- LÖNETILLÄGG	TIMFORTJÄNST, ÖVER- TIDS- TILL- LÄGG	SKIFT- TILL- LÄGG	SUMMA 4+5+6	HELG- DAGS- LÖN	TOTAL FOR- TJÄNST
	2	3	4	5	6	7	8	9
EKONOMI-, HOTELL- OCH SERVERINGSPERSONAL								
HELTID OCH DELTID								
MAN OCH KVINNOR	4402	0,8	38,68	0,20	1,33	40,21	1,44	41,64
EKONOMIPERSONAL	2899	1,0	35,32	0,25	1,66	37,23	1,30	38,52
HOTELLPERSONAL	712	0,6	34,74	0,14	1,23	36,12	1,39	37,50
SERVERINGSPERSONAL	792	56,80
MAN	1404	0,9	41,39	0,25	1,41	43,05	1,57	44,61
EKONOMIPERSONAL	1004	1,2	36,62	0,31	1,82	38,76	1,41	40,17
CHEFSKOCK	43	0,9	44,87	0,29	1,50	46,66	1,78	48,44
FÖRSTE KOCK M FL	73	1,5	42,15	0,43	1,60	44,19	1,60	45,79
KOCK M FL	361	1,5	38,18	0,40	1,76	40,35	1,49	41,83
DIVERSEARBETARE	105	1,7	35,36	0,37	0,91	36,65	1,40	38,04
RESTAURANGASSISTENT	31	0,6	37,10	0,11	2,08	39,29	1,46	40,75
RESTAURANGBITRADE	374	0,9	32,90	0,20	2,27	35,37	1,24	36,61
HOTELLPERSONAL	91	0,7	36,38	0,17	1,03	37,58	1,45	39,02
NATTPORTIER M FL	52	0,6	37,60	0,15	0,44	38,19	1,50	39,68
KVINNOR	2998	0,7	37,41	0,18	1,29	38,88	1,37	40,25
EKONOMIPERSONAL	1895	1,0	34,63	0,22	1,57	36,42	1,23	37,65
FÖRSTE KOCK M FL	64	1,5	39,28	0,41	1,30	40,89	1,18	42,07
KOCK M FL	286	1,2	36,19	0,30	1,64	38,14	1,36	39,49
DIVERSEARBETARE	47	1,4	34,38	0,26	0,91	35,55	1,44	36,88
RESTAURANGASSISTENT	75	1,0	36,66	0,23	1,13	38,01	1,31	39,32
RESTAURANGBITRADE	1409	0,8	33,94	0,19	1,62	35,75	1,20	36,94
HOTELLPERSONAL	620	0,6	34,50	0,14	1,26	35,91	1,38	37,27
FÖRSTE RECEPTIONIST	25	1,1	38,15	0,29	1,40	39,84	1,53	41,36
RECEPTIONIST M FL	170	0,8	34,15	0,21	1,98	36,34	1,36	37,69
HOTELLBITRADE	41	0,5	32,79	0,11	1,81	34,70	1,31	36,01
HOTELLSTADARE	365	0,4	34,48	0,10	0,90	35,49	1,38	36,85
HELTID								
MAN OCH KVINNOR	2068	1,0	38,95	0,24	1,13	40,32	1,47	41,80
EKONOMIPERSONAL	1363	1,3	36,16	0,31	1,34	37,81	1,38	39,19
HOTELLPERSONAL	312	0,7	34,85	0,18	1,19	36,23	1,39	37,61
MAN	857	1,1	41,25	0,28	1,23	42,76	1,56	44,32
EKONOMIPERSONAL	634	1,4	37,53	0,36	1,52	39,40	1,46	40,86
CHEFSKOCK	35	0,8	44,53	0,29	1,39	46,21	1,77	47,98
FÖRSTE KOCK M FL	57	1,7	42,30	0,46	1,55	44,31	1,60	45,91
KOCK M FL	272	1,5	38,14	0,41	1,67	40,22	1,49	41,70
DIVERSEARBETARE	65	1,9	35,46	0,41	0,78	36,65	1,39	38,03
RESTAURANGBITRADE	166	1,2	33,37	0,27	1,66	35,30	1,28	36,57
HOTELLPERSONAL	44	0,9	36,72	0,21	0,90	37,82	1,46	39,28
KVINNOR	1211	0,9	37,33	0,22	1,06	38,60	1,41	40,01
EKONOMIPERSONAL	729	1,2	34,96	0,28	1,19	36,43	1,31	37,74
FÖRSTE KOCK M FL	41	1,6	39,30	0,45	1,21	40,95	1,27	42,22
KOCK M FL	158	1,4	36,06	0,32	1,55	37,93	1,40	39,33
RESTAURANGASSISTENT	39	0,7	36,46	0,14	0,83	37,43	1,40	38,83
RESTAURANGBITRADE	462	1,1	33,95	0,23	1,12	35,31	1,27	36,58
HOTELLPERSONAL	268	0,7	34,54	0,18	1,24	35,96	1,38	37,33
RECEPTIONIST M FL	95	1,0	33,99	0,25	1,81	36,05	1,36	37,40
HOTELLSTADARE	131	0,5	34,67	0,14	0,78	35,49	1,38	36,87

124 Hotell och restauranger

TABELL 22 (FORTS)

PERSONALKATEGORI ANSTÄLLNINGSFORM KÖN YRKESGRUPP	ARBETS- TIMMAR 1000-TAL	DARAV I PROCENT PA OVERTID	GENOMSNIITTLIG TIMFÖRTJÄNST, KRONOR					
			LÖN INKL PRESTATIONS- LÖNETILLÄGG	ÖVER- TIDS- TILL- LÄGG	SKIFT- TILL- LÄGG	SUMMA 4+5+6	HELG- DAGS- LÖN	TOTAL FÖR- TJÄNST
1	2	3	4	5	6	7	8	9
<u>DELTI</u>								
MAN OCH KVINNOR	2334	0,6	38,43	0,16	1,51	40,11	1,40	41,50
EKONOMIPERSONAL	1536	0,8	34,58	0,20	1,94	36,71	1,22	37,93
HOTELLPERSONAL	399	0,4	34,66	0,11	1,27	36,04	1,39	37,41
MAN	548	0,7	41,61	0,18	1,70	43,50	1,58	45,08
EKONOMIPERSONAL	371	0,9	35,07	0,23	2,35	37,65	1,34	38,98
KÖCK M FL	89	1,4	38,31	0,38	2,04	40,73	1,49	42,21
DIVERSEARBETARE	40	1,4	35,20	0,31	1,14	36,65	1,41	38,06
RESTAURANGBITRADE	208	0,6	32,53	0,15	2,75	35,43	1,22	36,63
HOTELLPERSONAL	47	0,5	36,05	0,13	1,16	37,34	1,44	38,77
NATTPORTIER M FL	29	0,4	37,18	0,13	0,61	37,92	1,49	39,40
KVINNOR	1787	0,6	37,46	0,16	1,46	39,07	1,34	40,41
EKONOMIPERSONAL	1166	0,8	34,42	0,19	1,81	36,42	1,18	37,59
KÖCK M FL	128	1,0	36,36	0,28	1,76	38,40	1,31	39,70
DIVERSEARBETARE	30	1,0	34,45	0,15	0,95	35,55	1,34	36,89
RESTAURANGASSISTENT	36	1,2	36,87	0,32	1,46	38,64	1,21	39,85
RESTAURANGBITRADE	946	0,7	33,93	0,17	1,87	35,97	1,16	37,12
HOTELLPERSONAL	352	0,4	34,47	0,11	1,28	35,86	1,38	37,23
RECEPTIONIST M FL	75	0,6	34,35	0,17	2,20	36,71	1,37	38,07
HOTELLSTADARE	234	0,3	34,43	0,09	0,96	35,48	1,38	36,85

PERSONALKATEGORI ANSTÄLLNINGSFORM KÖN YRKE	ARBETS- TIMMAR 1000-TAL	GENOMSNIITTLIG TIMFÖRTJÄNST, KRONOR		
		SERVERINGS- AVGIFT + GARANTI- TILLÄGG	FAST LÖNE- TILLÄGG, KONTANT- TILLÄGG	TOTAL FÖR TJÄNST
<u>SERVERINGSPERSONAL</u>				
<u>HELTID OCH DELTID</u>				
MAN OCH KVINNOR	792	54,81	1,99	56,80
MAN	308	58,65	2,12	60,77
KVINNOR	483	52,36	1,91	54,27
<u>HELTID</u>				
MAN OCH KVINNOR	393	52,29	1,87	54,16
MAN	178	55,89	1,97	57,87
KVINNOR	214	49,29	1,79	51,08
<u>DELTID</u>				
MAN OCH KVINNOR	399	57,29	2,11	59,39
MAN	130	62,43	2,32	64,75
KVINNOR	269	54,80	2,01	56,80

TABELL 23 MEDIANER, KVARTILER OCH MEDELTIMFÖRTJÄNSTER FÖR VUXNA ANSTÄLLDA INOM OLIKA YRKESSGRUPPER 1984
 MEDIANS, LOWER AND UPPER QUANTILES AND AVERAGE HOURLY EARNINGS FOR ADULT EMPLOYEES IN VARIOUS
 OCCUPATIONAL CATEGORIES, IN 1984

ANSTÄLLNINGSFÖRM PERSONALKATEGORI YRKESSGRUPP	MÄN OCH KVINNOR					MÄN					KVINNOR				
	ANTAL	TJINFÖRTJÄNST, KR				ANTAL	TJINFÖRTJÄNST, KR				ANTAL	TJINFÖRTJÄNST, KR			
		UNDRE KVARTIL TILL	ME- DIAN	ÖVRE KVARTIL TILL	ARITH- MEDEL- TAL		UNDRE KVARTIL TILL	ME- DIAN	ÖVRE KVARTIL TILL	ARITH- MEDEL- TAL		UNDRE KVARTIL TILL	ME- DIAN	ÖVRE KVARTIL TILL	ARITH- MEDEL- TAL
HELTID OCH DELTID	43180	35,05	38,02	43,36	41,64	13129	35,76	39,56	48,01	44,61	30050	34,87	37,50	41,75	40,25
EKONOMIPERSONAL	28152	34,60	37,10	40,60	38,52	9238	34,83	37,97	42,81	40,17	18913	34,51	36,82	39,77	37,65
KÖKSCHEF, KALLSKÄNKSCHEF	164	42,85	48,12	53,14	48,52	128	44,72	48,20	55,66	49,56	36	39,54	42,85	48,62	45,37
CHEFSKÖCK	330	42,89	47,59	51,64	47,79	281	44,11	47,93	52,61	48,44	49	38,96	42,89	46,72	43,85
FÖRSTE KÖCK M FL	964	40,11	43,01	47,01	44,04	491	41,18	45,26	49,06	45,79	474	39,25	41,59	43,98	42,07
KÖCK M FL	5023	36,87	39,83	43,85	40,79	2681	37,38	41,09	45,71	41,83	2342	36,56	39,00	41,90	39,49
DIVERSEARBETARE	1398	34,57	36,51	39,55	37,68	893	34,57	36,56	40,00	38,04	504	34,54	36,47	39,11	36,88
RESTAURANGASSISTENT	910	35,79	38,57	42,90	39,74	252	36,73	40,22	45,06	40,75	658	35,33	38,11	41,78	39,32
RESTAURANGBITRÄDE	19363	34,03	36,22	38,94	36,87	4513	33,76	35,83	38,54	36,61	14850	34,15	36,33	39,06	36,94
HOTELLPERSONAL	6879	34,85	37,04	39,41	37,50	926	36,85	38,44	40,29	39,02	5954	34,62	36,86	39,21	37,27
FÖRSTE RECEPTIONIST	203	38,49	40,29	44,00	41,34	27	39,30	41,34	42,46	41,23	176	38,49	40,26	44,21	41,36
RECEPTIONIST M FL	1576	35,62	37,31	39,61	37,80	167	36,33	37,86	40,38	38,83	1408	35,51	37,24	39,52	37,69
HOTELLBITRÄDE	472	33,75	35,42	37,76	35,95	44	33,00	35,31	37,21	35,45	428	33,81	35,48	37,83	36,01
NATTPORTIER M FL	759	37,14	38,91	40,23	39,47	541	37,23	38,98	40,51	39,68	218	37,01	38,40	39,58	38,88
HOTELLSTADARE	3670	34,09	36,46	38,98	36,86	147	34,08	36,27	38,94	37,09	3723	34,09	36,46	38,98	36,85
SERVERINGSPERSONAL	8148	43,36	55,80	70,68	56,80	2965	47,53	59,79	75,11	60,77	5183	41,96	53,43	67,84	54,27
HELTID	12574	35,44	38,60	44,08	41,80	5123	36,48	41,03	48,11	44,32	7451	35,04	37,52	41,55	40,01
EKONOMIPERSONAL	8259	35,03	37,86	41,97	39,19	3770	35,85	39,51	44,72	40,86	4489	34,70	36,86	40,02	37,74
KÖKSCHEF, KALLSKÄNKSCHEF	127	42,85	48,12	52,76	48,52	92	44,72	48,12	53,14	49,66	35	41,36	42,85	48,62	45,56
CHEFSKÖCK	235	42,50	47,12	51,47	47,45	205	43,91	47,51	51,56	47,98	30	36,52	42,50	49,60	43,79
FÖRSTE KÖCK M FL	583	40,37	43,27	47,47	44,37	339	41,18	45,12	48,82	45,91	244	39,28	41,83	43,96	42,22
KÖCK M FL	2558	36,77	40,05	44,01	40,83	1613	37,31	41,02	45,24	41,70	945	36,36	38,59	41,80	39,33
DIVERSEARBETARE	505	34,83	36,62	39,65	37,78	387	34,88	36,88	40,03	38,03	119	34,48	36,39	38,40	36,87
RESTAURANGASSISTENT	374	35,84	38,36	41,76	39,38	133	36,55	39,34	43,40	40,32	241	35,50	38,11	41,24	38,83
RESTAURANGBITRÄDE	3877	33,96	35,84	38,49	36,58	1001	33,87	35,61	38,35	36,57	2876	34,02	35,89	38,53	36,58
HOTELLPERSONAL	1861	35,25	37,25	39,54	37,61	258	37,04	39,17	41,01	39,28	1603	35,14	37,01	39,20	37,33
FÖRSTE RECEPTIONIST	132	38,65	40,38	43,34	41,23	17	39,30	41,37	44,00	41,21	115	38,65	40,27	43,34	41,24
RECEPTIONIST M FL	629	35,56	37,15	39,08	37,56	65	36,32	38,56	41,16	38,96	564	35,46	37,07	38,96	37,40
HOTELLBITRÄDE	124	33,82	35,55	37,01	35,83	14	32,52	34,66	37,17	35,25	110	34,23	35,55	37,01	35,90
NATTPORTIER M FL	161	37,93	39,43	40,88	39,91	131	37,98	39,70	41,01	40,05	30	37,39	38,74	40,76	39,27
HOTELLSTADARE	813	34,72	36,42	38,79	36,89	30	34,89	36,38	38,46	37,38	783	34,70	36,73	38,79	36,87
SERVERINGSPERSONAL	2455	41,16	51,72	63,82	54,16	1096	44,28	55,61	67,14	57,87	1359	39,62	48,81	58,95	51,08
DELTID	30605	34,89	37,81	43,00	41,50	8006	35,33	38,85	47,96	45,08	22599	34,80	37,50	41,81	40,41
EKONOMIPERSONAL	19892	34,38	36,87	39,98	37,93	5469	34,26	37,12	41,00	38,98	14424	34,45	36,80	39,71	37,59
KÖKSCHEF, KALLSKÄNKSCHEF	37	43,83	49,31	59,92	48,50	36	46,44	50,05	59,92	49,03	1	0,00	0,00	0,00	37,26
CHEFSKÖCK	25	43,56	48,42	52,61	49,51	37	45,31	50,15	55,46	50,51	19	39,79	43,43	44,88	44,01
FÖRSTE KÖCK M FL	381	39,57	42,43	46,15	43,19	152	41,42	45,68	49,73	45,33	230	39,11	41,29	44,04	41,82
KÖCK M FL	2465	36,95	39,70	43,59	40,72	1068	37,83	41,19	46,40	42,21	1397	36,71	39,10	41,94	39,70
DIVERSEARBETARE	892	34,32	36,44	39,55	37,56	563	34,23	36,37	39,94	38,06	386	34,68	36,47	39,30	36,89
RESTAURANGASSISTENT	536	35,74	38,89	43,83	40,24	118	37,21	42,42	46,20	41,69	417	35,28	38,07	42,35	39,85
RESTAURANGBITRÄDE	15466	34,05	36,34	39,07	37,03	3511	33,74	35,90	38,61	36,63	11974	34,18	35,44	39,20	37,12
HOTELLPERSONAL	5019	34,58	37,00	39,36	37,41	668	35,81	37,95	39,89	38,77	4351	34,39	36,77	39,22	37,23
RECEPTIONIST M FL	246	35,65	37,46	39,65	38,12	102	36,33	37,62	39,78	38,62	644	35,59	37,43	39,89	38,07
HOTELLBITRÄDE	348	33,73	35,31	38,00	36,06	30	33,60	35,50	37,33	35,71	318	33,73	35,28	38,00	36,09
NATTPORTIER M FL	558	37,02	38,74	39,90	39,19	410	37,09	38,77	40,00	39,40	188	37,00	38,39	39,56	38,75
HOTELLSTADARE	3057	33,94	36,38	39,00	36,85	116	33,66	35,14	39,04	36,89	2040	33,94	36,40	39,00	36,85
SERVERINGSPERSONAL	5694	44,65	58,00	73,68	59,39	1870	49,67	63,46	80,36	64,75	3824	42,90	56,10	70,74	56,80

TABELL 24 LÖNESPRIDNING FÖR VUXNA ANSTÄLLDA INOM OLIKA YRKESGRUPPER 1984 -
DISPERSION OF WAGES FOR ADULT EMPLOYEES IN VARIOUS OCCUPATIONAL CATEGORIES, IN 1984

ANSTÄLLNINGSFÖRH KON	ANTAL ANSTÄLLDA																
	SAHT- LIGA	DARAV MED HÖGST	EN YMFÖRTJÄNST AV, KRONOR	25,00-	28,00-	30,00-	32,00-	34,00-	36,00-	38,00-	40,00-	42,00-	44,00-	46,00-	48,00-	50,00-	52,00
YRKESGRUPP	25,99	27,99	29,99	31,99	333,99	35,99	37,99	39,99	41,99	43,99	45,99	47,99	49,99	52,99	ELLER		
HELTID OCH DELTID																	
MÄN OCH KVINNOR	43180	89	89	308	1780	4766	7213	7215	5704	3512	2390	1577	1170	916	720	5731	
EKONOMIPERSONAL	28152	52	60	239	1398	3713	5452	5273	4087	2495	1645	1109	739	559	381	953	
HOTELLPERSONAL	6879	11	14	49	274	836	1355	1647	1301	678	357	155	102	31	24	45	
SERVERINGSPERSONAL	8148	26	15	20	108	217	407	294	316	340	338	313	331	327	315	4733	
MÄN	13129	22	21	82	505	1213	1646	1831	1539	1023	803	631	528	441	338	2505	
EKONOMIPERSONAL	9238	11	17	76	455	1129	1481	1468	1205	825	609	498	387	338	227	513	
KÖKSCHEF, KALLSKÄNKSCHEF	128	-	-	-	-	-	-	11	4	3	10	14	8	23	3	51	
CHEFSKÖCK	281	-	-	-	-	-	-	15	11	22	20	44	32	29	31	77	
FÖRSTE KÖCK M FL	491	-	-	1	5	8	24	40	59	63	67	64	51	31	75	161	
KÖCK M FL	2681	1	-	5	21	104	245	365	362	369	306	234	192	180	106	161	
DIVERSEARBETARE	893	2	4	10	35	109	219	165	122	90	48	29	19	11	6	24	
RESTAURANGASSISTENT	252	-	-	3	10	12	18	41	61	24	26	24	17	6	12	18	
RESTAURANGBITRÄDE	4513	7	14	56	357	896	992	849	625	257	135	85	55	37	37	108	
HOTELLPERSONAL	926	2	1	2	15	39	87	288	244	106	71	32	18	10	5	3	
FÖRSTE RECEPTIONIST	27	-	-	-	-	4	1	4	6	7	2	-	1	1	-	-	
RECEPTIONIST M FL	167	-	-	-	1	8	25	52	37	18	10	10	1	1	-	3	
HOTELLBITRÄDE	44	1	-	-	1	13	10	12	6	-	1	-	-	-	-	-	
NATTPORTIER M FL	541	1	-	-	-	1	12	192	177	73	49	14	12	7	3	-	
HOTELLSTÄDARE	147	-	1	2	13	16	37	30	20	8	4	6	5	1	1	-	
SERVERINGSPERSONAL	2965	9	3	4	35	45	78	75	90	92	124	101	122	94	106	1989	
KVINNOR	30050	67	68	225	1275	3552	5567	5383	4165	2489	1587	946	643	475	382	3225	
EKONOMIPERSONAL	18913	41	43	163	943	2584	3971	3804	2882	1670	1036	611	350	221	154	439	
KÖKSCHEF, KALLSKÄNKSCHEF	36	-	-	-	-	-	3	3	4	12	1	-	1	3	6		
CHEFSKÖCK	49	-	-	-	-	-	1	7	9	5	7	3	4	3	3		
FÖRSTE KÖCK M FL	474	-	-	1	-	6	8	50	87	116	89	44	37	14	10	12	
KÖCK M FL	2342	2	-	26	23	106	297	480	502	332	227	142	79	45	28	52	
DIVERSEARBETARE	504	6	8	14	17	46	121	118	95	29	16	11	10	2	7	4	
RESTAURANGASSISTENT	658	-	1	5	6	48	148	113	94	82	57	20	33	11	7	32	
RESTAURANGBITRÄDE	14850	33	34	116	896	2378	3393	3033	2092	1103	629	385	187	143	97	330	
HOTELLPERSONAL	5954	9	13	47	259	796	1267	1359	1058	571	286	123	84	21	19	42	
FÖRSTE RECEPTIONIST	176	-	-	-	-	-	3	25	57	28	16	17	16	3	7	3	
RECEPTIONIST M FL	1408	2	-	2	5	90	341	402	273	159	78	19	15	5	3	14	
HOTELLBITRÄDE	428	1	-	2	21	96	122	88	47	16	16	2	2	1	-	13	
NATTPORTIER M FL	218	-	-	-	1	1	8	88	76	29	3	7	4	1	-	-	
HOTELLSTÄDARE	3723	6	13	42	231	609	793	758	605	339	173	77	46	10	9	12	
SERVERINGSPERSONAL	5183	17	12	16	74	172	329	220	225	248	264	212	209	233	209	2744	
HELTID																	
MÄN OCH KVINNOR	12574	27	23	81	346	1184	2094	1999	1583	1191	886	582	448	364	289	1478	
EKONOMIPERSONAL	8259	14	14	76	255	943	1517	1395	1135	856	647	440	296	239	165	266	
HOTELLPERSONAL	1861	6	5	2	28	173	415	484	350	199	106	41	31	9	8	3	
SERVERINGSPERSONAL	2455	7	4	2	63	68	162	118	98	136	133	101	121	116	116	1209	

TABELL 24 (FORTS)

ANSTÄLLNINGSFORM KON	ANTAL	ANSTÄLLDA															
		SÄTT- LIGA	HÖGST 25,99	26,00- 27,99	28,00- 29,99	30,00- 31,99	32,00- 33,99	34,00- 35,99	36,00- 37,99	38,00- 39,99	40,00- 41,99	42,00- 43,99	44,00- 45,99	46,00- 47,99	48,00- 49,99	50,00- 52,99	52,00 ELLER HÖGRE
PERSONALKATEGORI YRKESGRUPP																	
MAN	5123	7	9	32	142	345	593	622	570	487	398	361	262	239	185	870	
EKONOMIPERSONAL	3770	4	7	30	111	322	517	527	468	403	323	301	203	199	138	217	
KÖKSCHEF, KALLSKÄNKSCHEF	92	-	-	-	-	-	-	4	4	2	8	14	2	20	2	34	
CHEFSKOCK	205	-	-	-	-	-	-	12	10	19	12	38	23	22	20	49	
FÖRSTE KOCK M FL	339	-	-	-	-	3	2	17	28	47	47	42	45	37	23	47	
KOCK M FL	1613	-	-	5	40	73	155	197	223	231	182	152	116	104	64	72	
DIVERSEARBETARE	387	-	-	5	7	41	90	88	57	30	32	14	8	8	2	3	
RESTAURANGASSISTENT	133	-	-	2	7	4	12	27	23	16	11	12	2	1	11	3	
RESTAURANGBITRADE	1001	4	7	18	56	200	257	183	123	57	30	28	7	8	14	8	
HOTELLPERSONAL	258	-	-	1	1	10	31	58	64	43	26	16	4	2	2	-	
RECEPTIONIST M FL	65	-	-	-	-	3	7	18	15	8	7	5	1	1	-	-	
NATTPORTIER M FL	131	-	-	-	-	1	3	29	40	33	13	7	3	1	-	-	
HOTELLSTADARE	30	-	-	1	-	-	13	8	4	-	1	2	-	-	1	-	
SERVERINGSPERSONAL	1096	3	3	1	31	13	45	37	38	41	49	44	55	38	45	652	
KVINNOR	7451	20	13	48	204	840	1501	1376	1013	705	487	221	185	125	104	609	
EKONOMIPERSONAL	4489	10	7	46	144	621	1000	868	667	453	324	140	93	40	28	49	
KÖKSCHEF, KALLSKÄNKSCHEF	35	-	-	-	-	-	3	2	3	4	12	1	-	1	3	6	
CHEFSKOCK	30	-	-	-	-	-	1	7	3	2	3	2	3	2	2	2	
FÖRSTE KOCK M FL	244	-	-	1	-	6	6	16	50	52	55	16	26	8	4	5	
KOCK M FL	945	1	-	25	8	45	125	201	171	144	90	64	32	12	11	16	
DIVERSEARBETARE	119	-	-	4	2	8	40	25	25	6	7	1	1	-	-	-	
RESTAURANGASSISTENT	241	-	1	-	-	14	62	42	37	38	28	6	6	2	-	5	
RESTAURANGBITRADE	2876	9	6	16	134	548	763	575	378	203	128	49	27	13	7	14	
HOTELLPERSONAL	1603	6	5	1	27	163	384	427	286	156	80	25	27	7	6	3	
FÖRSTE RECEPTIONIST	115	-	-	-	-	-	1	16	37	21	12	7	14	3	2	2	
RECEPTIONIST M FL	564	2	-	1	-	34	150	184	102	50	29	5	2	1	2	1	
HOTELLBITRADE	110	-	-	-	3	23	39	24	12	5	-	1	1	-	-	-	
NATTPORTIER M FL	30	-	-	-	-	-	2	9	11	5	-	-	1	1	-	-	
HOTELLSTADARE	783	4	5	-	23	106	192	193	123	75	38	12	8	1	1	-	
SERVERINGSPERSONAL	1359	4	1	1	33	55	117	81	60	95	84	56	65	78	71	556	
<u>DELTIÖ</u>																	
MAN OCH KVINNOR	30605	61	66	227	1434	3591	5119	5217	4121	2321	1504	994	723	552	431	4253	
EKONOMIPERSONAL	19892	38	45	162	1143	2770	3935	3078	2952	1639	999	668	442	320	216	686	
HOTELLPERSONAL	5019	5	10	47	246	663	940	1163	951	479	251	114	70	22	16	42	
SERVERINGSPERSONAL	5694	18	11	18	45	149	245	176	218	204	255	212	210	210	199	3524	
MAN	8006	15	11	50	353	868	1053	1209	968	536	405	270	265	202	153	1636	
EKONOMIPERSONAL	5469	7	10	46	344	807	964	941	736	422	286	197	184	139	89	256	
KÖKSCHEF, KALLSKÄNKSCHEF	36	-	-	-	-	-	-	6	1	1	-	-	6	3	1	17	
CHEFSKOCK	77	-	-	-	-	-	-	3	1	3	8	7	9	7	11	28	
FÖRSTE KOCK M FL	152	-	-	1	2	5	4	7	12	12	16	24	19	14	8	27	
KOCK M FL	1068	1	-	-	11	31	90	168	138	138	124	83	76	77	43	89	
DIVERSEARBETARE	506	2	4	5	27	68	128	77	65	60	16	15	12	3	3	21	
RESTAURANGASSISTENT	113	-	-	1	2	8	6	14	18	8	15	11	15	4	1	15	
RESTAURANGBITRADE	3511	3	7	39	301	656	735	666	503	200	107	57	48	29	23	99	

TABELL 24 (FORTS)

ANSTÄLLNINGSFORM KON	ANTAL ANSTÄLLDA SÄTT	DARAV MED EN TIMFÖRTJÄNST AV KRÖNOR															
		LIGA	HÖGST	26,00-	28,00-	30,00-	32,00-	34,00-	36,00-	38,00-	40,00-	42,00-	44,00-	46,00-	48,00-	50,00-	52,00-
		25,99	27,99	29,99	31,99	33,99	35,99	37,99	39,99	41,99	43,99	45,99	47,99	49,99	51,99	ELLER HÖGRE	
HOTELLPERSONAL	668	2	1	1	14	30	57	230	180	64	44	17	14	8	3	3	
RECEPTIONIST M FL	102	-	-	-	1	5	17	34	22	11	3	5	-	-	-	3	
HOTELLBITRÄDE	30	1	-	-	-	8	7	10	4	-	-	-	-	-	-	-	
NATTPORTIER M FL	410	1	-	-	-	-	9	163	136	40	36	7	8	5	3	-	
HOTELLSTADARE	116	-	1	1	13	16	24	23	16	8	3	4	5	1	-	-	
SERVERINGSPERSONAL	1870	6	-	3	4	32	33	38	52	51	74	56	67	56	61	1337	
KVINNOR																	
TOTALT	22599	47	55	177	1072	2713	4066	4008	3153	1785	1099	724	458	350	278	2617	
EKONOMIPERSONAL	14424	31	35	117	799	1963	2971	2936	2216	1217	712	471	258	181	127	390	
FÖRSTE KOCK M FL	230	-	-	-	-	-	2	34	37	64	34	28	12	6	5	7	
KOCK M FL	1397	1	-	1	15	61	172	280	332	188	137	78	48	32	17	36	
DIVERSEARBETARE	326	6	8	10	15	38	81	93	70	23	9	10	9	2	7	4	
RESTAURANGASSISTENT	417	-	-	5	6	34	86	71	57	45	29	14	27	9	7	27	
RESTAURANGBITRÄDE	11974	24	27	101	763	1829	2630	2458	1713	895	501	337	160	130	90	316	
HOTELLPERSONAL	4351	3	9	45	232	633	883	933	772	415	207	97	57	14	13	38	
FÖRSTE RECEPTIONIST	60	-	-	-	-	-	2	9	20	7	4	10	2	-	4	1	
RECEPTIONIST M FL	844	-	-	1	5	56	191	218	170	109	48	14	13	4	1	13	
HOTELLBITRÄDE	318	1	-	2	18	73	83	63	35	11	16	1	1	1	-	13	
NATTPORTIER M FL	188	-	-	-	1	1	5	79	65	24	3	7	3	-	-	-	
HOTELLSTADARE	2940	2	9	42	208	503	602	564	481	264	135	65	38	9	8	12	
SERVERINGSPERSONAL	3824	12	11	15	41	117	138	165	153	180	156	143	154	138	2188		

SERVERINGSPERSONAL MED EN TIMFÖRTJÄNST PÅ 52,00 KR ELLER HÖGRE ANSTÄLLNINGSFORM KON	ANTAL ANSTÄLLDA	DARAV MED EN TIMFÖRTJÄNST AV															
		52,00-	54,00-	56,00-	58,00-	60,00-	62,00-	64,00-	66,00-	68,00-	70,00-	72,00-	74,00-	76,00-	78,00-	80,00-	82,00-
		53,99	55,99	57,99	59,99	61,99	63,99	65,99	67,99	69,99	71,99	73,99	75,99	77,99	79,99	81,99	ELLER HÖGRE
MAN OCH KVINNOR	359	336	331	303	292	243	303	244	236	199	200	166	164	146	128	1082	
MAN	149	149	110	105	95	98	132	108	103	67	85	78	70	58	62	519	
KVINNOR	210	186	221	198	197	144	172	136	133	132	115	88	94	88	67	563	
HETID																	
MAN OCH KVINNOR	142	101	108	96	91	68	87	86	53	46	56	36	39	37	25	138	
MAN	75	42	45	38	49	42	53	52	32	20	28	26	21	20	14	93	
KVINNOR	68	59	62	57	42	27	34	34	21	26	28	10	18	16	10	45	
DELTID																	
MAN OCH KVINNOR	217	234	224	207	201	174	216	158	183	153	145	130	126	109	104	944	
MAN	75	107	65	67	46	57	79	56	71	47	57	52	49	38	47	426	
KVINNOR	142	127	159	141	156	117	137	102	113	106	87	78	77	71	56	518	

TABELL 25 ANTAL ANSTÄLLDA, ANTAL ARBETSTIMMAR OCH GENOMSNITTLIGA TIMFÖRTJÄNSTER (ARITMETISKTMEDELTA), KRONOR
 INOM OLIKA YRKES- OCH ALDERSGRUPPER 1984
 NUMBER OF HOURS WORKED AND AVERAGE HOURLY EARNINGS IN VARIOUS OCCUPATIONAL CATEGORIES AND BY AGE GROUPS, 1984

REGION NÄRINGSGRÄN ANSTÄLLNINGSFÖRM / KÖN / YRKESGRUPP	ANTAL ANSTÄLLDA, TIMMAR (1000-TAL) OCH TIMFÖRTJÄNST SÄMT - DÄRAV I ALDEN	LIGA											
		16-17	18-19	20-24	25-29	30-34	35-39	40-44	45-49	50-54	55-59	60-64	
HELTID OCH DELTID													
MÄN OCH KVINNOR	ANSTÄLLDA	47781	4601	5660	11228	6349	4125	3702	3246	2505	2337	2267	1756
	ARBETSTIMMAR	46111	209	444	1136	657	438	399	357	280	260	252	180
	TIMFÖRTJÄNST	41,16	31,05	36,30	39,61	43,12	43,59	44,49	44,60	43,04	41,91	42,05	42,17
EKONOMIPERSONAL	ANSTÄLLDA	32018	3866	4435	7308	3735	2513	2225	2038	1635	1627	1523	1108
	ARBETSTIMMAR	3078	179	348	754	405	276	243	225	184	178	172	114
	TIMFÖRTJÄNST	38,06	30,67	35,47	37,50	39,89	39,89	39,91	39,93	39,28	38,92	38,55	38,74
HOTELLPERSONAL	ANSTÄLLDA	7508	628	800	1980	1075	631	600	453	409	351	310	265
	ARBETSTIMMAR	737	25	61	205	110	65	63	54	47	42	36	30
	TIMFÖRTJÄNST	37,29	31,36	35,04	36,58	37,97	38,28	38,69	38,23	38,34	38,17	38,42	38,16
SERVERINGSPERSONAL	ANSTÄLLDA	8254	106	424	1939	1538	980	875	754	460	358	434	382
	ARBETSTIMMAR	797	5	35	177	141	97	93	79	50	40	45	35
	TIMFÖRTJÄNST	56,71	42,65	46,82	52,07	56,39	57,61	60,37	62,24	61,38	59,36	58,50	56,65
MÄN	ANSTÄLLDA	14410	1281	1620	3305	2438	1751	1290	1017	620	486	364	234
	ARBETSTIMMAR	1472	67	130	344	269	200	147	115	74	55	45	26
	TIMFÖRTJÄNST	44,00	31,31	37,02	41,52	45,04	46,09	48,97	50,25	48,91	44,89	44,96	44,61
EKONOMIPERSONAL	ANSTÄLLDA	10457	1219	1428	2424	1660	1159	777	620	408	352	250	156
	ARBETSTIMMAR	1069	64	116	263	194	130	89	70	48	39	31	17
	TIMFÖRTJÄNST	39,61	31,00	35,98	38,98	41,66	41,45	41,96	42,16	41,49	39,91	39,60	39,92
CHEFSKOCK	ANSTÄLLDA	281	-	-	31	49	47	46	41	22	19	15	6
	ARBETSTIMMAR	43	-	-	5	8	7	6	4	3	2	1	1
	TIMFÖRTJÄNST	48,44	-	-	47,15	49,86	51,35	48,77	47,37
FÖRSTE KOCK M FL	ANSTÄLLDA	490	-	1	85	146	77	63	45	24	18	19	9
	ARBETSTIMMAR	73	-	-	12	22	10	6	4	2	3	1	1
	TIMFÖRTJÄNST	45,79	-	..	43,97	45,99	46,08	47,55	46,70
KOCK M FL	ANSTÄLLDA	2680	-	268	770	572	386	226	197	110	71	54	22
	ARBETSTIMMAR	361	-	35	105	77	56	29	26	15	9	7	3
	TIMFÖRTJÄNST	41,83	-	37,72	40,95	42,97	42,24	43,61	43,54	43,41	41,96	41,51	..
DIVERSEARBETARE	ANSTÄLLDA	916	23	86	199	141	120	77	66	59	65	40	37
	ARBETSTIMMAR	107	2	7	23	18	14	10	7	8	7	6	4
	TIMFÖRTJÄNST	37,91	..	33,58	36,85	39,48	39,09	38,95	37,81	38,07	38,81	38,19	38,95
RESTAURANGASSISTENT	ANSTÄLLDA	254	2	19	116	42	33	19	7	4	4	2	1
	ARBETSTIMMAR	31	-	2	15	6	4	2	1	1	1	-	-
	TIMFÖRTJÄNST	40,74	39,41	41,29	43,21
RESTAURANGBITRADE	ANSTÄLLDA	5705	1193	1053	1216	678	465	327	239	173	169	112	76
	ARBETSTIMMAR	436	62	72	103	58	41	29	21	15	16	11	7
	TIMFÖRTJÄNST	35,80	30,98	35,20	36,35	37,34	37,19	37,15	37,41	38,37	36,92	36,36	36,40
HOTELLPERSONAL	ANSTÄLLDA	959	33	59	293	195	110	73	60	29	36	34	33
	ARBETSTIMMAR	93	1	4	26	17	10	9	7	4	4	5	4
	TIMFÖRTJÄNST	38,91	32,20	36,77	37,92	39,33	39,20	40,40	39,57	39,64	39,58	39,89	40,09
NATTPORTIER M FL	ANSTÄLLDA	540	-	22	158	122	63	52	31	17	20	23	26
	ARBETSTIMMAR	52	-	2	12	10	6	4	2	3	3	3	3
	TIMFÖRTJÄNST	39,68	-	..	38,83	39,14	40,64	40,77	40,40	40,20
SERVERINGSPERSONAL	ANSTÄLLDA	2993	28	132	587	583	481	438	335	182	97	79	44
	ARBETSTIMMAR	310	2	10	54	58	52	50	37	22	11	9	5
	TIMFÖRTJÄNST	60,69	43,92	49,44	55,59	58,18	59,06	63,08	67,51	66,43	64,01	65,82	63,46

TABELL 25 (FORTS)

ANSTÄLLINGSFORM KUN PERSONALKATEGORI / YRKESGRUPP	ANTAL ANSTÄLLDA, TIMMAR (1000-TAL) OCH TIDFÖRTJÄNST												
	LIGA	16-17	18-19	20-24	25-29	30-34	35-39	40-44	45-49	50-54	55-59	60-64	
KVINNOR	ANSTÄLLDA	33371	3320	4040	7922	3910	2374	2411	2208	1884	1851	1903	1522
	ARBETSTIMMAR	3140	142	314	792	388	238	242	206	205	208	153	
	TIDFÖRTJÄNST	39,83	30,92	36,00	38,77	41,79	41,49	41,87	41,93	40,93	41,12	41,43	41,75
EKONOMIPERSONAL	ANSTÄLLDA	21560	2647	3006	4884	2075	1353	1447	1418	1227	1275	1272	952
	ARBETSTIMMAR	2009	114	232	491	212	138	154	155	136	138	141	93
	TIDFÖRTJÄNST	37,24	30,48	35,22	36,70	38,27	38,33	38,74	38,92	38,51	38,64	38,31	38,53
FÖRSTE KOCK M FL	ANSTÄLLDA	473	-	3	46	60	40	59	65	55	51	58	32
	ARBETSTIMMAR	64	-	-	6	9	5	9	8	6	8	4	
	TIDFÖRTJÄNST	42,07	-	-	40,73	42,51	43,40	41,41	43,39	42,07	42,01	41,09	41,61
KOCK M FL	ANSTÄLLDA	2347	5	161	532	334	205	236	201	163	187	173	143
	ARBETSTIMMAR	288	-	20	69	40	22	29	26	21	23	21	16
	TIDFÖRTJÄNST	39,49	-	36,68	38,46	39,68	40,40	41,58	40,69	39,77	39,08	39,74	39,79
DIVERSEARBETARE	ANSTÄLLDA	524	19	28	88	53	57	32	65	47	66	37	27
	ARBETSTIMMAR	49	2	2	10	4	5	3	6	4	7	4	3
	TIDFÖRTJÄNST	36,58	-	33,72	35,90	37,81	37,74	37,38	36,85	37,15	38,72	35,21	36,36
RESTAURANGASSISTENT	ANSTÄLLDA	665	7	80	132	70	46	62	55	56	62	62	28
	ARBETSTIMMAR	75	-	8	16	8	5	8	6	8	8	8	3
	TIDFÖRTJÄNST	39,31	-	38,08	38,59	39,39	39,84	39,59	42,02	42,89	38,70	37,37	38,02
RESTAURANGBITRÄDE	ANSTÄLLDA	17455	2615	2733	4083	1542	993	1045	1014	895	894	932	714
	ARBETSTIMMAR	1521	113	203	391	148	98	104	104	96	93	100	71
	TIDFÖRTJÄNST	36,47	30,51	34,97	36,28	37,49	37,49	37,60	37,82	37,66	38,11	37,95	38,13
HOTELLPERSONAL	ANSTÄLLDA	6548	594	741	1686	830	521	526	393	380	315	276	232
	ARBETSTIMMAR	644	24	57	178	93	54	54	46	43	39	31	25
	TIDFÖRTJÄNST	37,06	31,31	34,91	36,38	37,71	38,10	38,42	38,02	38,19	38,02	38,20	37,82
FÖRSTE RECEPTIONIST	ANSTÄLLDA	175	-	-	30	52	14	27	14	10	8	4	12
	ARBETSTIMMAR	25	-	-	5	8	2	4	2	1	1	1	1
	TIDFÖRTJÄNST	41,36	-	-	40,72	40,95	-	41,79	41,79	41,79	41,79	41,79	41,79
RECEPTIONIST M FL	ANSTÄLLDA	1409	1	75	565	301	142	112	73	49	52	20	15
	ARBETSTIMMAR	170	-	8	70	36	16	13	9	6	7	2	2
	TIDFÖRTJÄNST	37,69	-	35,40	36,77	38,12	38,82	39,48	39,80	38,52	39,08	-	-
HOTELLBITRÄDE	ANSTÄLLDA	1011	583	112	153	42	18	20	16	15	11	20	17
	ARBETSTIMMAR	64	23	8	17	5	2	2	2	2	2	1	1
	TIDFÖRTJÄNST	34,32	31,27	34,67	35,48	36,02	37,0	37,8	37,8	37,8	37,8	37,8	37,8
HOTELLSTADARE	ANSTÄLLDA	3733	10	543	862	450	330	338	275	291	229	221	182
	ARBETSTIMMAR	365	1	39	80	41	34	33	31	33	27	26	20
	TIDFÖRTJÄNST	36,85	-	34,75	35,85	36,83	37,58	37,94	37,37	37,78	37,57	37,85	37,40
SERVERINGSPERSONAL	ANSTÄLLDA	5261	78	292	1351	955	498	437	417	277	260	354	337
	ARBETSTIMMAR	487	4	25	123	84	45	43	42	27	28	36	30
	TIDFÖRTJÄNST	54,17	42,12	45,78	50,52	55,17	55,05	57,30	57,49	57,28	57,48	56,63	55,48
HELTID													
MAN	ANSTÄLLDA	5247	124	382	1230	1001	766	544	427	305	202	173	87
	ARBETSTIMMAR	876	20	64	205	167	129	92	71	51	34	30	15
	TIDFÖRTJÄNST	44,02	31,14	36,83	41,19	44,61	45,64	47,94	48,57	48,73	44,55	45,70	43,66
EKONOMIPERSONAL	ANSTÄLLDA	3892	122	338	963	755	557	343	285	202	148	118	55
	ARBETSTIMMAR	653	19	57	163	127	94	58	47	33	24	20	9
	TIDFÖRTJÄNST	40,56	30,94	35,95	39,40	42,45	41,90	42,82	42,88	41,97	40,55	40,11	40,26

TABELL 25 (FORTS)

ANSTÄLLNINGSFORM KCN		ANTAL ANSTÄLLDA, TIMMAR (1000-TAL) OCH TIDFÖRTJÄNST											
PERSONALKATEGORI YRKESGRUPP		SAHT- LIGA	16-17	18-19	20-24	25-29	30-34	35-39	40-44	45-49	50-54	55-59	60-64
HOTELLPERSONAL	ANSTÄLLDA	257	-	7	67	41	23	29	22	13	14	20	17
	ARBETSTIMMAR	44	-	1	12	7	4	5	4	2	2	3	3
	TIDFÖRTJÄNST	39,28	-	..	37,54	39,66	..	40,99
SERVERINGSPERSONAL	ANSTÄLLDA	1097	2	36	199	204	185	170	119	90	40	35	14
	ARBETSTIMMAR	179	-	5	30	33	31	28	20	15	7	6	2
	TIDFÖRTJÄNST	57,84	..	46,31	52,41	53,95	57,75	59,73	63,27	64,65	60,85	68,23	..
KVINNOR	ANSTÄLLDA	7578	126	733	2135	1027	561	591	582	510	512	482	313
	ARBETSTIMMAR	1232	21	117	348	165	91	97	94	85	83	79	50
	TIDFÖRTJÄNST	39,87	31,62	36,25	38,34	40,85	41,53	42,35	42,30	40,85	41,21	40,62	41,61
EKONOMIPERSONAL	ANSTÄLLDA	4591	101	505	1280	534	309	357	354	323	332	322	169
	ARBETSTIMMAR	746	17	82	210	85	50	59	57	54	53	53	28
	TIDFÖRTJÄNST	37,59	30,86	35,11	36,69	38,45	38,51	38,88	39,95	38,51	38,75	38,13	38,67
HOTELLPERSONAL	ANSTÄLLDA	1620	17	126	494	259	123	117	117	109	106	71	77
	ARBETSTIMMAR	271	3	21	84	43	21	19	20	18	18	12	12
	TIDFÖRTJÄNST	37,27	..	34,53	36,32	38,13	38,50	38,91	38,42	38,13	37,67	38,07	37,59
SERVERINGSPERSONAL	ANSTÄLLDA	1365	6	101	360	234	128	117	111	78	73	88	65
	ARBETSTIMMAR	216	1	14	55	37	21	19	18	13	12	15	11
	TIDFÖRTJÄNST	51,04	..	45,33	47,77	49,51	51,70	56,41	53,92	54,39	57,31	51,59	53,88
<u>DELTIID</u>													
MÄN	ANSTÄLLDA	9162	1156	1237	2075	1437	984	746	589	314	283	190	147
	ARBETSTIMMAR	595	48	66	139	101	71	55	44	23	21	15	11
	TIDFÖRTJÄNST	43,93	31,38	37,21	42,01	45,76	46,91	50,63	52,93	49,29	45,44	43,48	45,82
EKONOMIPERSONAL	ANSTÄLLDA	6565	1096	1089	1460	904	602	433	334	205	203	132	100
	ARBETSTIMMAR	416	45	59	100	66	45	30	24	15	15	10	7
	TIDFÖRTJÄNST	38,12	31,02	36,02	38,29	40,13	40,53	40,30	40,73	40,38	38,84	38,60	39,48
HOTELLPERSONAL	ANSTÄLLDA	702	33	51	225	153	86	43	38	16	22	13	16
	ARBETSTIMMAR	48	1	3	15	10	6	4	3	1	2	1	1
	TIDFÖRTJÄNST	38,57	32,20	36,81	38,22	39,11	39,25	39,56	38,73
SERVERINGSPERSONAL	ANSTÄLLDA	1895	25	95	308	379	296	268	216	92	57	44	30
	ARBETSTIMMAR	131	1	4	24	25	21	21	17	7	5	3	3
	TIDFÖRTJÄNST	64,57	44,47	53,19	59,51	63,83	63,86	67,54	72,53	69,82	68,45	61,27	65,26
KVINNOR	ANSTÄLLDA	25792	3194	3306	5787	2883	1812	1820	1646	1373	1338	1421	1208
	ARBETSTIMMAR	1908	121	197	445	223	146	154	148	121	122	128	103
	TIDFÖRTJÄNST	39,80	30,80	35,85	39,11	42,50	41,44	41,57	41,69	40,99	41,06	41,93	41,82
EKONOMIPERSONAL	ANSTÄLLDA	16969	2545	2501	3603	1540	1044	1090	1054	903	942	949	782
	ARBETSTIMMAR	1263	98	151	292	127	89	96	89	82	85	88	70
	TIDFÖRTJÄNST	37,03	30,42	35,28	36,71	38,15	38,23	38,65	38,32	38,50	38,57	38,43	38,48
HOTELLPERSONAL	ANSTÄLLDA	4927	577	614	1192	621	397	409	376	270	208	204	154
	ARBETSTIMMAR	373	21	36	95	49	34	34	27	25	20	20	14
	TIDFÖRTJÄNST	36,90	31,29	35,14	36,44	37,33	37,85	38,14	37,73	38,25	38,34	38,27	38,01
SERVERINGSPERSONAL	ANSTÄLLDA	7895	71	190	990	720	370	319	326	199	187	266	272
	ARBETSTIMMAR	271	2	11	68	47	24	24	24	14	16	21	20
	TIDFÖRTJÄNST	56,67	41,89	46,39	52,72	59,85	57,92	59,01	60,22	59,87	57,61	60,21	56,34

TABELL 26 ANTAL ANSTÄLLDA, ARBETSTIMMAR OCH GENOMSNIITTLIGA TIMFÖRTJÄNSTER INOM OLIKA YRKESGRUPPER
 OCH STORSTADSOMRÅDEN 1984
 NUMBER OF EMPLOYEES, HOURS WORKED AND AVERAGE HOURLY EARNINGS IN VARIOUS OCCUPATIONAL CATEGORIES
 AND BY METROPOLITAN AREAS, IN 1984

STORSTADSOMRÅDE		ANTAL ANSTÄLLDA, TIMMAR (1000-TAL) OCH TIMFÖRTJÄNST											
NÄRINGSOMRÅDE		SAMT- DÄRAV / ALLEPH											
ANSTÄLLINGSFORM / KON / YRKESGRUPP		LIGA	16-17	18-19	20-24	25-29	30-34	35-39	40-44	45-49	50-54	55-59	60-64
STOR-STOCKHOLM													

HELTID OCH DELTID													
MÄN OCH KVINNOR													
	ANSTÄLLDA	14855	1682	1794	3656	2273	1342	1099	847	613	570	546	427
	ARBETSTIMMAR	1422	85	145	370	233	141	118	92	69	64	61	44
	TIMFÖRTJÄNST	42,77	30,58	36,75	40,91	44,93	46,47	48,27	48,86	46,70	43,42	42,55	44,15
EKONOMIPERSONAL													
	ANSTÄLLDA	10032	1475	1435	2277	1350	798	649	534	426	427	382	275
	ARBETSTIMMAR	946	75	115	236	143	86	70	56	48	47	43	29
	TIMFÖRTJÄNST	38,43	30,15	35,99	38,16	40,68	40,64	40,72	41,30	40,07	38,76	38,96	38,97
HOTELLPERSONAL													
	ANSTÄLLDA	2064	193	237	632	357	187	152	79	54	58	52	58
	ARBETSTIMMAR	203	9	20	68	37	19	15	10	6	8	6	6
	TIMFÖRTJÄNST	37,41	32,28	35,53	37,06	37,86	38,56	39,53	37,96	39,16	38,95	38,76	37,93
SERVERINGSPERSONAL													
	ANSTÄLLDA	2757	13	121	746	566	355	298	233	132	85	111	93
	ARBETSTIMMAR	272	1	10	65	53	37	34	26	15	10	12	9
	TIMFÖRTJÄNST	61,88	..	47,44	54,93	61,45	64,21	67,78	69,64	70,11	69,42	56,91	64,50
MÄN													
	ANSTÄLLDA	6526	575	653	1402	1171	793	592	491	321	260	168	94
	ARBETSTIMMAR	657	34	53	145	127	86	65	52	37	29	19	10
	TIMFÖRTJÄNST	45,16	30,72	37,34	42,37	45,55	48,03	51,75	52,85	49,65	44,82	45,71	46,28
EKONOMIPERSONAL													
	ANSTÄLLDA	4925	562	596	1041	868	545	367	304	224	206	135	71
	ARBETSTIMMAR	490	34	49	112	96	60	40	31	24	22	15	7
	TIMFÖRTJÄNST	39,55	30,64	36,46	39,31	41,46	41,07	41,72	42,17	41,10	39,30	39,72	39,77
HOTELLPERSONAL													
	ANSTÄLLDA	284	12	13	94	67	34	23	13	9	10	2	3
	ARBETSTIMMAR	28	1	1	9	7	3	2	2	1	1	-	-
	TIMFÖRTJÄNST	39,63	38,48	40,44	40,26
SERVERINGSPERSONAL													
	ANSTÄLLDA	1317	1	44	266	235	213	201	173	87	43	30	19
	ARBETSTIMMAR	139	-	3	24	25	23	23	20	11	5	3	2
	TIMFÖRTJÄNST	66,11	..	51,39	58,53	62,89	67,53	69,99	70,66	70,07	69,61	71,61	..
KVINNOR													
	ANSTÄLLDA	8328	1107	1140	2254	1102	548	507	355	291	310	378	333
	ARBETSTIMMAR	764	51	93	224	106	55	53	39	32	35	43	34
	TIMFÖRTJÄNST	40,71	30,49	36,41	39,97	44,19	44,04	43,95	43,56	43,10	42,28	41,18	43,54
EKONOMIPERSONAL													
	ANSTÄLLDA	5107	913	839	1235	481	253	281	230	201	221	246	203
	ARBETSTIMMAR	456	41	66	124	47	26	30	25	23	24	28	21
	TIMFÖRTJÄNST	37,23	29,75	35,65	37,11	39,08	39,64	39,37	40,23	39,00	38,27	38,57	38,69
HOTELLPERSONAL													
	ANSTÄLLDA	284	12	13	94	67	34	23	13	9	10	2	3
	ARBETSTIMMAR	28	1	1	9	7	3	2	2	1	1	-	-
	TIMFÖRTJÄNST	39,63	38,48	40,44	40,26
SERVERINGSPERSONAL													
	ANSTÄLLDA	1440	12	76	479	330	142	96	59	44	41	81	74
	ARBETSTIMMAR	133	1	7	42	28	14	10	6	4	4	9	7
	TIMFÖRTJÄNST	57,48	..	45,87	52,89	60,19	58,17	62,83	66,23	70,22	69,20	51,10	62,90
HELTID													
MÄN													
	ANSTÄLLDA	2206	70	144	513	444	289	229	192	140	90	61	29
	ARBETSTIMMAR	370	11	24	85	75	49	39	32	24	15	10	5
	TIMFÖRTJÄNST	45,47	30,47	37,27	41,99	45,30	48,41	51,02	51,11	50,79	43,87	48,07	47,42

TAPELL 26 (FORTS)

STORSTADSOMRADE NÄRINGSOMRÅDET ANSTÄLLNINGSFÖRM / KÖN / YRKEGRUPP		ANTAL ANSTÄLLDA, TIMMAR (1000-TAL) OCH TIMMFÖRTJÄNST SAMT- DÄRAV I ALDEN											
LIGA		16-17	18-19	20-24	25-29	30-34	35-39	40-44	45-49	50-54	55-59	60-64	
STOR-STOCKHOLM (FORTS)													
EKONOMIPERSONAL	ANSTÄLLDA	1635	70	132	390	345	203	141	119	88	72	47	21
	ARBETSTIMMAR	277	11	23	67	59	34	24	19	15	12	8	4
	TIMMFÖRTJÄNST	40,59	30,47	36,62	39,74	42,45	41,78	42,73	42,99	41,64	40,00	40,91	..
HOTELLPERSONAL	ANSTÄLLDA	79	-	1	30	17	6	7	5	5	4	-	1
	ARBETSTIMMAR	14	-	-	5	3	1	1	1	1	1	-	-
	TIMMFÖRTJÄNST	39,96	-	..	37,83	-	..
SERVERINGSPERSONAL	ANSTÄLLDA	491	-	10	92	81	79	80	67	46	13	14	6
	ARBETSTIMMAR	79	-	1	13	13	13	13	11	8	2	2	1
	TIMMFÖRTJÄNST	63,50	-	..	55,64	58,88	65,98	66,61	65,54	69,73
KVINNOR	ANSTÄLLDA	2034	40	242	659	284	147	138	107	105	93	128	85
	ARBETSTIMMAR	333	7	39	107	46	25	23	18	18	16	22	14
	TIMMFÖRTJÄNST	40,55	32,60	36,97	39,22	42,54	43,80	44,29	43,53	41,02	41,85	39,19	42,32
EKONOMIPERSONAL	ANSTÄLLDA	1115	28	152	347	105	63	77	67	87	63	79	43
	ARBETSTIMMAR	187	5	25	59	18	11	13	11	14	10	13	8
	TIMMFÖRTJÄNST	38,34	31,83	36,20	37,69	40,56	40,53	39,87	41,53	38,43	38,10	37,87	39,89
HOTELLPERSONAL	ANSTÄLLDA	511	9	53	184	92	43	31	24	10	17	19	24
	ARBETSTIMMAR	86	2	9	31	16	7	5	4	2	3	3	3
	TIMMFÖRTJÄNST	36,89	..	34,75	36,50	37,45	38,13	40,00
SERVERINGSPERSONAL	ANSTÄLLDA	407	2	36	128	87	40	29	15	7	13	28	16
	ARBETSTIMMAR	61	-	5	17	13	7	5	3	1	2	5	3
	TIMMFÖRTJÄNST	52,45	..	45,07	49,26	51,70	55,02	59,93	43,76	..
MÄN	ANSTÄLLDA	4320	504	509	888	727	504	363	299	181	169	106	65
	ARBETSTIMMAR	287	23	28	60	52	37	26	21	13	13	8	5
	TIMMFÖRTJÄNST	44,77	30,85	37,41	42,91	45,91	47,52	52,82	55,52	48,18	45,95	42,67	45,11
EKONOMIPERSONAL	ANSTÄLLDA	3290	491	463	650	523	341	226	184	136	133	89	50
	ARBETSTIMMAR	213	23	26	45	37	26	16	12	9	10	7	4
	TIMMFÖRTJÄNST	38,20	30,73	36,32	38,66	39,89	40,11	40,16	40,82	40,24	38,41	38,31	38,88
HOTELLPERSONAL	ANSTÄLLDA	204	12	12	63	49	28	15	7	4	6	2	2
	ARBETSTIMMAR	14	1	1	4	4	2	1	1	-	1	-	-
	TIMMFÖRTJÄNST	39,31	39,33	40,29	39,63
SERVERINGSPERSONAL	ANSTÄLLDA	825	1	34	174	153	134	121	106	40	29	16	12
	ARBETSTIMMAR	60	-	2	11	11	9	10	8	4	3	1	1
	TIMMFÖRTJÄNST	69,57	..	54,51	61,93	67,89	69,77	74,66	77,76	70,81	72,06
KVINNOR	ANSTÄLLDA	6294	1066	898	1594	817	400	368	248	185	216	249	248
	ARBETSTIMMAR	431	44	54	117	60	31	30	21	15	19	21	20
	TIMMFÖRTJÄNST	40,84	30,13	36,01	40,65	45,46	44,23	43,69	43,58	45,60	42,63	43,20	44,35
EKONOMIPERSONAL	ANSTÄLLDA	3991	894	687	888	376	190	204	162	114	157	166	159
	ARBETSTIMMAR	270	36	41	65	29	15	17	14	9	14	15	14
	TIMMFÖRTJÄNST	36,46	29,48	35,31	36,59	38,20	39,01	39,00	39,15	39,90	38,40	39,18	38,04
HOTELLPERSONAL	ANSTÄLLDA	1269	171	170	354	197	109	97	41	34	30	30	30
	ARBETSTIMMAR	89	7	10	23	15	8	7	4	3	3	2	2
	TIMMFÖRTJÄNST	37,22	31,95	35,93	37,21	37,11	38,25	38,34	33,13	39,89	39,81	40,24	40,44
SERVERINGSPERSONAL	ANSTÄLLDA	1032	9	40	351	243	101	66	43	37	28	52	57
	ARBETSTIMMAR	72	1	3	24	16	7	5	3	3	2	4	4
	TIMMFÖRTJÄNST	61,74	..	47,35	55,53	67,00	62,33	65,66	69,54	68,71	73,59	60,15	67,87

TABELL 26 (FORTS)

STORSTADSOMRÅDE NÄRINGSOMRÅDEN ANSTÄLLNINGSBEDRÖM / KMN / YRKESGRUPP		ANTAL ANSTÄLLDA, TIMMAR (1000-TAL) OCH TIDFÖRTJÄNST											
		SÄTT- LIGA	16-17	18-19	20-24	25-29	30-34	35-39	40-44	45-49	50-54	55-59	60-64
STOR-ÖSTEBORG													
HELTID OCH DELTID													
MÄN OCH KVINNOR													
	ANSTÄLLDA	5577	560	734	1098	731	511	488	419	290	248	277	217
	ARBETSTIMMAR	521	23	51	101	72	53	54	48	35	29	33	22
	TIDFÖRTJÄNST	42,56	31,13	36,64	40,33	45,79	45,17	45,11	44,02	44,67	43,64	45,47	43,06
EKONOMIPERSONAL													
	ANSTÄLLDA	3749	464	583	747	380	303	309	262	187	177	184	145
	ARBETSTIMMAR	349	20	41	71	39	32	35	31	22	21	22	15
	TIDFÖRTJÄNST	38,73	31,03	35,46	37,98	41,35	40,93	40,66	40,09	40,20	40,08	38,69	38,50
HOTELLPERSONAL													
	ANSTÄLLDA	741	80	81	158	120	72	74	52	34	27	26	14
	ARBETSTIMMAR	66	3	4	14	11	7	8	6	4	3	3	2
	TIDFÖRTJÄNST	37,58	30,87	35,26	36,34	38,67	39,15	38,95	38,84	38,23	37,25	38,55	..
SERVERINGSPERSONAL													
	ANSTÄLLDA	1085	16	64	192	230	135	104	105	69	43	66	57
	ARBETSTIMMAR	106	1	5	16	21	13	12	11	8	5	8	5
	TIDFÖRTJÄNST	58,35	..	47,61	54,39	57,67	59,02	61,96	57,89	60,01	63,31	67,32	56,31
MÄN													
	ANSTÄLLDA	1702	159	214	302	295	199	183	135	71	48	54	37
	ARBETSTIMMAR	169	7	15	30	30	22	22	16	10	6	8	4
	TIDFÖRTJÄNST	45,64	32,44	37,28	41,97	46,93	47,57	49,85	49,21	49,99	50,92	46,28	48,95
EKONOMIPERSONAL													
	ANSTÄLLDA	1228	144	192	221	181	135	122	86	50	34	40	18
	ARBETSTIMMAR	124	6	13	24	20	16	15	11	7	4	6	2
	TIDFÖRTJÄNST	40,90	32,17	36,18	39,78	43,34	42,83	42,59	42,34	43,69	44,37	39,21	..
HOTELLPERSONAL													
	ANSTÄLLDA	114	7	8	30	25	16	6	8	2	2	1	6
	ARBETSTIMMAR	9	2	2	1	1	1	1
	TIDFÖRTJÄNST	39,02	37,52	39,94
SERVERINGSPERSONAL													
	ANSTÄLLDA	359	7	13	50	88	47	54	41	18	11	12	12
	ARBETSTIMMAR	36	..	1	4	8	5	7	4	2	1	2	1
	TIDFÖRTJÄNST	63,32	56,59	57,98	63,95	67,01	68,42
KVINNOR													
	ANSTÄLLDA	3875	401	520	795	435	311	304	283	219	200	223	179
	ARBETSTIMMAR	352	16	36	72	42	31	33	32	26	23	25	17
	TIDFÖRTJÄNST	41,09	30,56	36,37	39,64	44,95	43,43	41,96	41,34	42,67	41,79	45,23	41,59
EKONOMIPERSONAL													
	ANSTÄLLDA	2521	320	396	525	198	167	186	175	136	143	143	126
	ARBETSTIMMAR	225	13	28	48	19	17	20	20	15	17	16	12
	TIDFÖRTJÄNST	37,54	30,47	35,12	37,10	39,32	39,09	39,26	38,82	38,58	38,99	38,51	38,05
HOTELLPERSONAL													
	ANSTÄLLDA	627	72	73	128	94	55	68	44	32	25	25	7
	ARBETSTIMMAR	58	3	4	12	9	6	7	5	4	3	3	1
	TIDFÖRTJÄNST	37,36	30,38	35,09	36,14	38,57	38,16	38,85	38,65	38,25	37,01	38,43	..
SERVERINGSPERSONAL													
	ANSTÄLLDA	726	8	50	141	141	87	50	64	50	31	54	45
	ARBETSTIMMAR	69	..	4	12	14	8	5	7	6	4	6	4
	TIDFÖRTJÄNST	55,74	..	46,91	53,61	57,49	55,86	55,93	50,94	56,16	59,12	66,41	52,81
HELTID													
MÄN													
	ANSTÄLLDA	644	10	43	108	114	89	89	70	44	24	36	13
	ARBETSTIMMAR	109	2	7	19	19	15	15	11	8	4	6	2
	TIDFÖRTJÄNST	45,02	..	37,46	41,46	45,76	46,43	47,17	45,74	47,62	..	46,95	..
EKONOMIPERSONAL													
	ANSTÄLLDA	505	10	38	93	82	67	66	55	36	17	26	8
	ARBETSTIMMAR	85	2	7	16	14	11	11	9	6	3	5	1
	TIDFÖRTJÄNST	42,01	..	36,69	40,60	44,16	43,37	42,56	42,55	43,86	..	39,43	..

TAPELL 26 (FORTS)

STORSTADSOMRÅDE NÄRINGSREH ANSTÄLLNINGSFÖRM / KÖN / YRKESGRUPP		ANTAL ANSTÄLLDA, TIMMAR (1000-TAL) OCH TIMFÖRTJÄNST											
		SAMT - ÅRÅLV ÅLDERN											
		LIGA	16-17	18-19	20-24	25-29	30-34	35-39	40-44	45-49	50-54	55-59	60-64
STOR-GÖTEBORG (FORTS)													
SERVERINGSPERSONAL	ANSTÄLLDA	119	-	4	11	27	17	21	12	7	5	8	2
	ARBETSTIMMAR	20	-	1	2	4	3	4	2	1	1	1	-
	TIMFÖRTJÄNST	58,73	-	51,61
KVINNOR	ANSTÄLLDA	843	9	78	190	116	72	82	77	73	68	46	29
	ARBETSTIMMAR	138	1	12	31	19	12	14	13	12	11	8	5
	TIMFÖRTJÄNST	40,82	..	35,54	39,57	44,68	43,08	42,88	39,28	40,63	40,45	42,53	42,41
EKONOMIPERSONAL	ANSTÄLLDA	539	7	60	120	53	40	52	50	41	56	35	19
	ARBETSTIMMAR	88	1	10	20	9	7	9	8	7	9	6	3
	TIMFÖRTJÄNST	38,09	..	34,86	37,13	40,15	40,30	39,20	38,56	38,21	38,89	38,49	..
HOTELLPERSONAL	ANSTÄLLDA	111	1	4	32	25	6	12	7	11	4	1	4
	ARBETSTIMMAR	19	-	1	5	4	1	2	1	2	1	-	1
	TIMFÖRTJÄNST	37,38	35,92	39,28
SERVERINGSPERSONAL	ANSTÄLLDA	192	-	13	37	36	24	18	20	20	7	9	5
	ARBETSTIMMAR	30	-	2	6	6	4	3	3	3	1	2	1
	TIMFÖRTJÄNST	50,84	-	..	50,91	55,73
DELTID													
MAN	ANSTÄLLDA	1058	149	171	193	181	110	93	65	27	23	17	23
	ARBETSTIMMAR	60	6	7	11	11	7	6	5	2	2	1	2
	TIMFÖRTJÄNST	46,74	32,32	37,11	42,84	49,17	49,99	56,32	57,47	59,14
EKONOMIPERSONAL	ANSTÄLLDA	723	133	153	128	98	67	56	30	14	16	13	9
	ARBETSTIMMAR	39	5	7	8	6	4	3	2	1	1	1	1
	TIMFÖRTJÄNST	38,44	31,95	35,67	38,02	41,46	41,54	41,29	41,43
HOTELLPERSONAL	ANSTÄLLDA	94	7	8	25	21	12	5	6	2	1	-	4
	ARBETSTIMMAR	5	-	-	1	1	1	-	-	-	-	-	-
	TIMFÖRTJÄNST	38,53	37,38
SERVERINGSPERSONAL	ANSTÄLLDA	240	7	9	39	61	29	32	28	10	6	3	9
	ARBETSTIMMAR	16	-	-	2	3	2	3	2	1	1	-	1
	TIMFÖRTJÄNST	68,98	62,45	66,21	70,04	75,73	76,06
KVINNOR	ANSTÄLLDA	3031	392	441	605	319	239	222	206	145	131	176	150
	ARBETSTIMMAR	215	15	24	40	23	19	19	19	13	12	19	13
	TIMFÖRTJÄNST	41,26	30,90	36,80	39,70	45,17	43,64	41,27	42,72	44,58	42,97	46,37	41,28
EKONOMIPERSONAL	ANSTÄLLDA	1981	312	335	404	145	127	134	125	94	86	107	107
	ARBETSTIMMAR	137	12	18	23	11	10	11	12	8	8	11	9
	TIMFÖRTJÄNST	37,19	30,80	35,26	37,07	38,63	38,24	39,31	39,01	38,88	39,11	38,52	37,29
HOTELLPERSONAL	ANSTÄLLDA	516	71	68	96	69	49	55	36	20	21	23	3
	ARBETSTIMMAR	39	2	3	7	5	5	5	4	2	2	3	-
	TIMFÖRTJÄNST	37,35	30,80	35,40	36,31	37,96	35,57	38,76	37,93
SERVERINGSPERSONAL	ANSTÄLLDA	533	8	16	104	104	62	32	43	30	24	45	39
	ARBETSTIMMAR	39	-	2	6	8	5	2	3	3	2	4	3
	TIMFÖRTJÄNST	59,60	..	52,52	56,46	58,80	60,20	55,91	60,46	66,21	..	69,81	52,73

TABELL 26 (FORTS)

STORSTADSOMRÅDE SERINGSFÖREN		ANTAL ANSTÄLLDA, TIMMAR (1000-TAL) OCH TIDFÖRTJÄNST											
ANSTÄLLNINGSFÖRM / KÖN / YRKESGRUPP		SÄTT- LÖSA	ÅR										
			16-17	18-19	20-24	25-29	30-34	35-39	40-44	45-49	50-54	55-59	60-64
STOR-MÄLMB													

HELTID OCH DELTID													
MÄN OCH KVINNOR													
	ANSTÄLLDA	3238	271	300	684	403	319	265	257	220	212	181	121
	ARBETSTIMMAR	315	14	25	66	42	33	23	30	23	22	18	13
	TIDFÖRTJÄNST	41,76	31,75	36,76	40,21	43,91	42,77	44,61	45,14	43,32	42,48	42,68	40,64
EKONOMIPERSONAL	ANSTÄLLDA	2281	231	244	467	245	203	154	169	166	164	135	98
	ARBETSTIMMAR	224	13	21	45	29	22	16	20	18	17	14	11
	TIDFÖRTJÄNST	38,69	31,55	35,70	37,99	41,51	39,63	40,09	40,00	38,78	39,92	38,76	39,15
HOTELLPERSONAL	ANSTÄLLDA	312	26	27	82	47	29	27	23	14	17	6	9
	ARBETSTIMMAR	31	1	2	8	5	3	3	3	2	2	1	1
	TIDFÖRTJÄNST	37,72	29,74	35,12	36,19	37,77	38,70	39,23
SERVERINGSPERSONAL	ANSTÄLLDA	644	13	27	134	111	66	82	64	40	30	40	13
	ARBETSTIMMAR	59	-	2	13	9	8	8	7	4	3	3	1
	TIDFÖRTJÄNST	55,53	..	49,41	50,57	54,52	52,25	56,27	63,01	62,75	56,59	59,11	..
MÄN	ANSTÄLLDA	1016	102	102	209	168	132	93	64	43	51	30	19
	ARBETSTIMMAR	102	6	8	21	20	14	10	7	4	5	3	2
	TIDFÖRTJÄNST	44,81	32,15	37,92	41,23	46,09	45,73	48,02	53,41	57,04	44,62	51,65	..
EKONOMIPERSONAL	ANSTÄLLDA	657	96	82	151	105	72	47	28	14	31	11	16
	ARBETSTIMMAR	67	6	7	16	14	9	5	3	1	3	2	2
	TIDFÖRTJÄNST	40,58	31,63	36,87	39,43	44,53	42,29	42,45	43,68	..	41,41
HOTELLPERSONAL	ANSTÄLLDA	64	-	5	18	14	8	3	2	2	4	3	1
	ARBETSTIMMAR	6	-	-	1	1	1	-	-	-	1	-	-
	TIDFÖRTJÄNST	38,29	-
SERVERINGSPERSONAL	ANSTÄLLDA	295	6	14	39	47	51	43	33	27	14	15	2
	ARBETSTIMMAR	29	-	1	4	5	5	4	4	3	2	1	-
	TIDFÖRTJÄNST	55,26	49,34	52,51	52,66	55,50	63,02	65,64
KVINNOR	ANSTÄLLDA	2222	169	198	475	235	187	171	193	177	161	151	101
	ARBETSTIMMAR	213	8	17	45	22	19	18	23	19	17	15	11
	TIDFÖRTJÄNST	40,32	31,47	36,20	39,74	41,87	40,62	43,07	42,39	40,21	41,79	40,61	40,65
EKONOMIPERSONAL	ANSTÄLLDA	1624	135	162	315	139	131	107	141	152	132	123	82
	ARBETSTIMMAR	157	7	14	30	14	13	11	17	17	14	12	9
	TIDFÖRTJÄNST	37,88	31,48	35,12	37,25	38,59	38,23	39,02	39,30	38,82	39,56	38,29	38,95
HOTELLPERSONAL	ANSTÄLLDA	247	26	22	64	32	20	24	21	11	12	3	8
	ARBETSTIMMAR	26	1	1	7	4	2	3	3	1	2	-	1
	TIDFÖRTJÄNST	37,60	29,74	..	36,04	37,68
SERVERINGSPERSONAL	ANSTÄLLDA	349	7	13	94	63	35	39	31	12	15	24	11
	ARBETSTIMMAR	30	-	1	9	4	3	4	3	1	2	2	1
	TIDFÖRTJÄNST	55,21	51,16	56,95	51,67	57,09	62,99
HELTID	ANSTÄLLDA	367	7	26	79	80	54	34	25	14	22	13	8
	ARBETSTIMMAR	63	1	4	13	14	10	6	4	2	4	2	2
	TIDFÖRTJÄNST	45,37	..	37,29	41,54	46,22	45,98	47,87	51,76
MÄN	ANSTÄLLDA	241	7	22	59	59	34	17	11	2	11	8	7
	ARBETSTIMMAR	41	1	4	10	10	6	3	2	-	2	1	1
	TIDFÖRTJÄNST	42,59	39,99	46,23	44,41
EKONOMIPERSONAL	ANSTÄLLDA	241	7	22	59	59	34	17	11	2	11	8	7
	ARBETSTIMMAR	41	1	4	10	10	6	3	2	-	2	1	1
	TIDFÖRTJÄNST	42,59	39,99	46,23	44,41

TABELL 26 (FORTS)

STORSTADSOMRADE NÄRINGSGRÄN		ANTAL ANSTÄLLDA, TIMMAR (1000-TAL) OCH TIDFÖRTJÄNST											
		SAMT- LIGA	16-17	18-19	20-24	25-29	30-34	35-39	40-44	45-49	50-54	55-59	60-64
STOR-MALMÖ (FORTS)													
SERVERINGSPERSONAL	ANSTÄLLDA	110	-	1	17	18	20	16	10	12	8	4	-
	ARBETSTIMMAR	19	-	-	3	3	4	3	2	2	1	1	-
	TIDFÖRTJÄNST	52,47	-	-
KVINNOR	ANSTÄLLDA	446	6	37	123	45	38	41	51	34	29	22	13
	ARBETSTIMMAR	74	1	6	20	8	6	7	9	6	5	4	2
	TIDFÖRTJÄNST	41,32	..	37,11	39,81	40,45	39,40	45,35	44,80	41,90	43,12
EKONOMIPERSONAL	ANSTÄLLDA	273	5	27	74	27	19	19	28	26	21	14	7
	ARBETSTIMMAR	45	1	5	12	5	3	3	5	4	3	2	1
	TIDFÖRTJÄNST	38,73	..	35,31	37,96	38,81	41,15	39,32
HOTELLPERSONAL	ANSTÄLLDA	82	1	2	23	9	8	9	12	4	5	1	4
	ARBETSTIMMAR	14	-	-	4	2	1	2	2	1	1	-	1
	TIDFÖRTJÄNST	38,15
SERVERINGSPERSONAL	ANSTÄLLDA	91	-	7	25	7	9	12	10	4	3	7	2
	ARBETSTIMMAR	15	-	1	4	1	2	2	2	1	1	1	-
	TIDFÖRTJÄNST	51,87	-	..	48,40
DELTID													
MÄN	ANSTÄLLDA	648	94	76	129	87	77	59	38	29	29	16	10
	ARBETSTIMMAR	39	5	4	8	7	4	4	3	2	2	1	1
	TIDFÖRTJÄNST	43,90	32,23	38,60	40,70	45,81	45,18	48,24	55,66	55,22	42,41
EKONOMIPERSONAL	ANSTÄLLDA	415	88	59	92	46	37	29	16	11	20	3	8
	ARBETSTIMMAR	26	4	3	6	4	3	2	1	1	1	-	-
	TIDFÖRTJÄNST	37,38	31,56	36,68	38,46	40,09	37,36	40,18
HOTELLPERSONAL	ANSTÄLLDA	48	-	3	15	12	8	2	-	2	2	2	-
	ARBETSTIMMAR	3	-	1	1	1	1	1	-	-	-	-	-
	TIDFÖRTJÄNST	38,71	-
SERVERINGSPERSONAL	ANSTÄLLDA	184	6	13	21	28	30	27	22	14	6	11	2
	ARBETSTIMMAR	10	-	1	2	2	1	2	2	1	-	1	-
	TIDFÖRTJÄNST	62,22	62,65	64,01	60,48
KVINNOR	ANSTÄLLDA	1775	162	160	351	190	148	129	141	142	131	128	87
	ARBETSTIMMAR	139	7	11	25	14	13	11	14	13	12	11	8
	TIDFÖRTJÄNST	39,78	31,20	35,69	39,69	42,67	41,25	41,62	40,83	39,47	41,25	39,60	40,11
EKONOMIPERSONAL	ANSTÄLLDA	1351	130	134	240	111	111	88	112	125	111	109	75
	ARBETSTIMMAR	113	6	9	18	9	10	9	12	12	10	10	8
	TIDFÖRTJÄNST	37,54	31,15	35,03	36,78	38,34	38,00	39,41	38,54	38,64	38,91	37,66	38,61
HOTELLPERSONAL	ANSTÄLLDA	165	25	20	41	22	11	14	8	7	7	2	3
	ARBETSTIMMAR	11	1	1	3	2	1	1	1	1	1	-	-
	TIDFÖRTJÄNST	36,80	29,43	..	36,31
SERVERINGSPERSONAL	ANSTÄLLDA	258	7	6	69	35	25	26	20	8	12	16	9
	ARBETSTIMMAR	15	-	-	4	3	2	2	1	1	1	1	-
	TIDFÖRTJÄNST	50,57	53,91	61,21	57,57	56,83

TABELL 27 ANTAL ARBETSTIMMAR OCH GENOMSnittLIGA TIMFÖRTJÄNSTER MED FÖRDELNING PÅ LÖNEELEMENT FÖR VUXNA ARBETARE INOM OLIKA NÄRINGSGRNAR 1984
 NUMBER OF HOURS WORKED AND AVERAGE HOURLY EARNINGS BY WAGE ELEMENTS OF ADULT WORKERS IN DIFFERENT BRANCHES, IN 1984

NÄRINGSGRNEN(SN) KÖN YRKEGRUPP	ARBETS- TIMMAR 1000-TAL	DARAV I PROCENT PÅ		GENOMSnittLIG TIMFÖRTJÄNST, KRÖNER								
		ACK- ÖRD	ÖVER- TID	TID- LÖNS- ARBETE	ACK- ÖRDS- ARBETE	A-LÖN MEDELTAL AV 5 O 6	ÖVER- TIDS- TILL- LAGG	SKIFT- TILL- LAGG	B-LÖN SUMMA 7+8+9	HELG- DAGS- LÖN	ANDRA FÖR- MÄNER	TOTAL FÖR- TJÄNST
1	2	3	4	5	6	7	8	9	10	11	13	14
613C+6143+6242 BRÄNSLE- OCH DRIVMEDELSHANDEL												
MÄN OCH KVINNOR												
TOTALT	2684	13,2	1,6	38,66	45,56	39,57	0,42	1,45	41,44	0,55	-	41,99
MÄN												
TOTALT	2075	15,7	1,8	39,10	45,80	40,15	0,47	1,14	41,76	0,68	-	42,44
BILFÖRARE	249	74,1	5,5	38,81	45,75	43,95	1,43	1,28	46,67	1,67	-	48,34
LAGERPERSONAL	89	40,2	6,0	42,92	44,60	43,59	1,88	0,41	45,89	1,86	-	47,75
FABRIKSPERSONAL	53	83,8	3,7	40,20	46,34	45,34	0,87	0,05	46,26	1,79	-	48,04
FLYGTÄNKNINGSPERSONAL	41	-	2,7	49,08	-	49,08	1,03	5,38	55,50	-	-	55,50
BEHÄNSNINGSPERSONAL	1631	3,6	0,9	38,68	46,33	38,96	0,22	1,09	40,26	0,43	-	40,69
SERVICEPERSONAL	1135	4,5	1,0	39,15	45,15	39,42	0,25	1,53	41,20	0,45	-	41,65
VERKSTADSPERSONAL	496	1,7	0,6	37,64	53,58	37,90	0,13	0,08	38,12	0,38	-	38,50
KVINNOR												
TOTALT	609	4,7	0,9	37,34	42,86	37,60	0,23	2,52	40,35	0,13	-	40,47
SERVICEPERSONAL	600	4,0	0,8	37,30	42,57	37,51	0,22	2,55	40,28	0,10	-	40,38
7112 BUSSRÖRELSE												
MÄN OCH KVINNOR												
TOTALT	1768	0,1	2,7	42,22	40,83	42,22	0,62	1,78	44,62	0,45	0,02	45,08
MÄN												
TOTALT	1577	0,1	2,9	42,36	40,83	42,36	0,66	1,81	44,82	0,45	0,02	45,29
BUSSFÖRARE	1423	0,2	3,0	42,40	40,83	42,40	0,69	1,90	44,99	0,43	0,02	45,44
VERKSTADSARBETARE	95	-	1,5	42,68	-	42,68	0,38	0,40	43,46	0,72	-	44,19
GARAGEARBETARE	32	-	2,2	40,46	-	40,46	0,45	2,59	43,50	0,75	-	44,25
KVINNOR												
TOTALT	192	-	1,5	41,06	-	41,06	0,30	1,57	42,93	0,44	0,01	43,38
BUSSFÖRARE	158	-	1,8	41,66	-	41,66	0,34	1,69	43,69	0,44	0,01	44,13
7114 AKERIER												
MÄN OCH KVINNOR												
TOTALT	12408	16,5	5,6	41,74	45,84	42,42	1,14	1,15	44,70	1,55	0,10	46,34
MÄN												
TOTALT	12295	16,6	5,6	41,75	45,84	42,43	1,14	1,16	44,73	1,55	0,10	46,38
BILFÖRARE	9212	9,1	6,1	41,62	45,24	41,95	1,24	1,33	44,52	1,51	0,04	46,07
MASKINFÖRARE	565	2,7	2,6	42,66	44,06	42,70	0,52	0,48	43,70	1,56	0,20	45,46
EXPRESSARBEJARE	516	5,3	3,2	40,85	43,78	41,00	0,61	0,32	41,94	1,48	0,02	43,44
SLÄMSUGNINGARBETARE	167	10,4	9,0	44,58	50,60	45,21	2,37	0,43	48,00	1,62	0,69	50,30
GARAGE-, VERKSTADSARBETARE	56	0,3	4,0	43,04	49,93	43,06	1,18	0,09	44,33	1,72	0,05	46,10
RENSHÄLLNINGARBETARE	580	51,0	5,1	43,88	50,46	47,23	1,01	0,62	48,86	1,66	0,03	50,55
TERMINALARBEJARE	1200	70,3	3,9	41,68	44,82	43,89	0,79	0,93	45,61	1,83	0,44	47,89
KVINNOR												
TOTALT	113	14,9	2,5	40,11	45,15	40,86	0,48	0,35	41,69	0,98	0,05	42,71

TABELL 28 MEDIANER, KVARTILER OCH ARITMETISKA MEDELTA FÖR TIMFÖRTJÄNSTER FÖR VUXNA ARBETARE INOM OLIKA NÄRRINGSGRENNAR, 1984
 MEDIANS, QUANTILES AND ARITHMETIC MEANS OF AVERAGE HOURLY EARNINGS OF ADULT WORKERS IN DIFFERENT BRANCHES, IN 1984

NÄRRINGSGREN (SNI) YRKESGRUPP	MÄN OCH KVINNOR					MÄN					KVINNOR				
	ANTAL	TIMFÖRTJÄNST, KR				ANTAL	TIMFÖRTJÄNST, KR				ANTAL	TIMFÖRTJÄNST, KR			
		UNDRE KVARTIL	ME- DIAN	ÖVRE KVARTIL	ARITH- MEDEL- TAL		UNDRE KVARTIL	ME- DIAN	ÖVRE KVARTIL	ARITH- MEDEL- TAL		UNDRE KVARTIL	ME- DIAN	ÖVRE KVARTIL	ARITH- MEDEL- TAL
6132+6143+6242 BRÄNSLE- OCH DRIVMEDELSHANDEL															
TOTALT	7597	38,72	41,88	45,41	41,99	5362	39,35	42,66	46,72	42,44	2235	37,81	40,36	42,94	40,47
BILFÖRARE	629	45,70	47,96	50,50	48,35	623	45,66	47,95	50,50	48,33	6	48,30	48,60	52,75	49,91
LAGERPERSONAL	236	43,30	46,56	50,78	47,56	225	43,75	46,84	50,87	47,75	10	41,14	42,51	43,26	42,08
MEKANIKER	32	46,07	47,93	50,95	48,53	32	46,07	47,93	50,95	48,53	-	-	-	-	-
FABRIKSPERSONAL	139	44,73	47,34	50,98	48,04	135	44,64	47,40	51,01	48,04	4	46,83	47,34	50,27	47,84
FLYGTÄNKNINGSPERSONAL	101	53,38	55,49	58,57	55,50	101	53,38	55,49	58,57	55,50	-	-	-	-	-
BENSINSTAUTIONSPERSONAL	6460	38,15	41,12	43,97	40,62	4245	38,46	41,57	44,58	40,69	2215	37,78	40,33	42,88	40,41
SERVICEPERSONAL	5688	37,93	40,80	43,53	41,21	3478	38,00	41,07	44,01	41,65	2209	37,76	40,31	42,88	40,38
VERKSTADSPERSONAL	772	41,43	43,72	46,67	38,54	767	41,43	43,72	46,56	38,50	6	47,15	49,33	0,00	48,60
7112 BUSSRÖRELSE															
TOTALT	5080	41,87	44,63	47,40	45,08	4468	42,14	44,85	47,62	45,29	612	40,01	42,58	46,08	43,38
BUSSFÖRARE	4554	42,18	44,89	47,62	45,31	4072	42,36	45,02	47,72	45,44	481	40,99	43,73	46,55	44,13
VERKSTADSARBETARE	221	41,56	43,76	46,13	44,19	221	41,56	43,76	46,13	44,19	-	-	-	-	-
GARAGEARBETARE	141	39,01	41,14	44,79	42,68	87	40,83	43,19	47,70	44,25	53	36,93	38,58	40,72	38,96
STATIONSPERSONAL	48	41,46	42,51	43,85	42,44	43	42,24	42,52	43,85	42,76	5	36,39	43,24	0,00	38,73
STADSPERSONAL	59	38,98	40,70	42,04	40,85	5	39,67	42,05	47,39	42,43	54	38,98	40,70	42,04	40,71
MEDHJÄLPARE VID HANDIKAPPTRANSPORTER	58	39,98	40,67	42,61	41,25	40	40,17	41,48	42,73	41,75	18	37,40	40,00	41,75	40,32
7114 ÅKERIER															
TOTALT	30525	43,21	45,55	48,47	46,34	30177	43,24	45,58	48,49	46,38	348	38,28	41,75	44,99	42,71
BILFÖRARE	21895	43,25	45,35	48,08	46,04	21632	43,29	45,39	48,11	46,07	262	37,65	41,94	44,99	42,64
MASKINFÖRARE	1338	43,23	45,16	47,16	45,35	1311	43,30	45,21	47,21	45,46	27	45,20	0,00	0,00	41,56
EXPRESSARBETARE	1628	39,75	42,22	45,80	43,43	1610	39,76	42,23	45,80	43,44	18	38,35	40,40	41,83	40,93
SLAMSUKNINGSARBETARE	439	46,11	49,48	53,04	50,29	435	46,17	49,48	53,07	50,30	4	42,22	42,62	51,24	46,94
GARAGE-, VERKSTADSARBETARE	178	42,73	43,68	48,23	46,10	178	42,73	43,68	48,23	46,10	-	-	-	-	-
PENHALLNINGSPERSONAL	1626	45,22	49,40	54,39	50,55	1618	45,23	49,40	54,39	50,55	7	41,32	69,50	80,24	49,08
TERMINALARBETARE	3422	44,05	46,74	49,30	47,87	3393	44,07	46,79	49,31	47,89	30	43,51	44,40	46,65	44,81

TABELL 29 LÖNESPRIDNINGEN FÖR VUXNA ARBETADE INOM OLIKA NÄRRINGSRENNAR 1984
 DISPERSION OF HOURLY EARNINGS IN DIFFERENT BRANCHES, IN 1984

NÄRRINGSRENN(SNI) KONCYRRESGRUPP	ANTAL ANSTÄLLDA															
	SAMT- LIGA	DARAV MED EN TIMMFÖRTJÄNST AV														
	HÖJST	28,00-	28,00-	30,00-	32,00-	34,00-	36,00-	38,00-	40,00-	42,00-	44,00-	46,00-	48,00-	50,00-	52,00	ÖVER
	25,99	27,99	29,99	31,99	33,99	35,99	37,99	39,99	41,99	43,99	45,99	47,99	49,99	51,99	53,99	55,99
<u>6132+6143+6242 BRÄNSLE- OCH DRIVMEDELSHANDEL</u>																
MAN OCH KVINNOR																
TOTALT	7597	18	12	31	97	235	443	725	1040	1275	1183	823	605	400	287	424
MAN																
TOTALT	5362	8	12	17	62	147	275	441	604	819	827	619	530	336	266	399
BILFÖRARE	623	-	-	-	4	7	1	7	27	40	87	141	123	94	92	
LAGERPERSONAL	225	-	-	2	1	1	5	7	15	34	36	28	27	31	38	
MEKANIKER	32	-	-	-	-	-	-	1	-	3	4	9	4	7	4	
FAERIKSPERSONAL	135	-	-	-	-	3	1	6	12	8	16	30	17	13	29	
FLYGTÄNKNINGSPERSONAL	101	-	-	-	-	-	1	-	1	7	4	5	1	1	80	
BENSINSTATIONSPERSONAL	4245	8	12	17	60	141	264	433	582	764	734	472	317	164	120	156
SERVICEPERSONAL	3478	8	8	15	53	134	244	395	529	681	538	330	225	133	87	98
VERKSTADSPERSONAL	767	-	4	2	7	7	20	39	53	83	196	142	92	30	34	58
KVINNOR																
TOTALT	2235	10	-	14	36	88	168	283	436	456	357	203	74	64	20	25
SERVICEPERSONAL PÅ BENSINSTATION	2209	10	-	14	36	87	168	283	434	453	352	201	70	58	19	23
<u>7112 BUSSRÖRELSE</u>																
MAN OCH KVINNOR																
TOTALT	5080	1	1	1	3	8	14	120	391	747	873	949	924	582	287	179
MAN																
TOTALT	4468	1	-	-	2	8	7	73	297	633	772	860	843	539	263	171
BUSSFÖRARE	4072	1	-	-	-	8	3	56	268	529	696	790	797	517	250	156
VERKSTADSARBETARE	221	-	-	-	2	-	2	9	7	61	29	52	32	8	9	9
GARAGEARBETARE	87	-	-	-	-	-	2	2	12	18	16	10	11	9	2	4
KVINNOR																
TOTALT	612	-	1	1	1	-	7	47	94	114	102	89	81	43	24	8
BUSSFÖRARE	481	-	-	-	-	-	13	67	82	86	83	78	43	23	7	
GARAGEARBETARE	53	-	1	1	1	-	5	15	13	9	4	1	1	-	1	1
STADSPERSONAL	54	-	-	-	-	-	11	12	16	8	6	1	-	-	-	-
<u>7114 ÅKERIER</u>																
MAN OCH KVINNOR																
TOTALT	30525	5	8	12	117	56	81	487	831	2874	5702	6384	5400	3469	2350	2747
MAN																
TOTALT	30177	5	8	12	117	52	73	418	801	2805	5652	6330	5372	3457	2343	2730
BILFÖRARE	21632	1	-	5	83	23	32	215	314	1963	4584	4968	3890	2398	1749	1407
MASKINFÖRARE	1311	-	-	-	-	-	1	4	88	139	203	343	276	130	72	54
EXPRESSARBETARE	1610	1	5	5	31	14	18	132	237	276	331	175	201	78	40	65
SLÄMSUGNINGSPERSONAL	435	-	-	-	-	-	1	1	-	9	30	59	67	80	55	132
GARAGE-, VERKSTADSARBETARE	178	-	-	-	-	-	-	1	2	29	71	9	12	26	11	16
RENNHÅLLNINGSPERSONAL	1618	-	-	2	-	6	-	2	22	124	112	226	190	179	149	607
TERMINALARBEJARE	3393	3	4	-	2	10	21	62	138	265	321	550	736	565	267	448
KVINNOR																
TOTALT	348	-	-	-	-	4	9	70	30	69	50	54	28	12	7	17
BILFÖRARE	262	-	-	-	-	4	7	64	25	34	40	43	19	9	6	12

TABELL 30 ANTAL ARBETARE, ARBETADE TIMMAR OCH GENOMSNITTLIG TIMFÖRTJÄNST MED FÖRDELNING EFTER NÄRINGSÖREN OCH ALDERSGRUPP, 1984
NUMBER OF WORKERS, NUMBER OF HOURS WORKED AND AVERAGE HOURLY EARNINGS BY BRANCH AND AGE GROUPS, IN 1984

NÄRINGSÖREN (SNI) KÖN / IRKESGRUPP	ANTAL ANSTÄLLDA, TIMMAR (1000-TAL) OCH TIMFÖRTJÄNST (KRONOR)												
	SAMT- LÖSA	DARAV I ALDERN (ÅR)											
	16-17	18-19	20-24	25-29	30-34	35-39	40-44	45-49	50-54	55-59	60-64		
6132+6143+6242 BRÄNSLE- OCH DRIVMEDELSHANDEL													

MXN OCH KVINNOR TOTALT	ANSTÄLLDA	7643	46	575	2105	1120	832	823	715	496	395	310	226
	ARBETSTIMMAR	2690	6	131	768	382	305	301	260	184	151	120	82
	TIMFÖRTJÄNST	41,96	30,39	37,33	37,06	42,70	44,18	44,53	44,67	45,00	46,21	46,38	45,40
MXN TOTALT	ANSTÄLLDA	5394	32	349	1379	846	630	584	489	349	291	255	190
	ARBETSTIMMAR	2079	4	84	577	302	249	237	196	139	119	103	69
	TIMFÖRTJÄNST	42,41	31,61	36,69	36,36	43,20	44,93	45,37	45,66	46,06	47,36	47,25	45,76
BILFÖRARE	ANSTÄLLDA	623	-	7	16	60	63	90	95	81	91	67	53
	ARBETSTIMMAR	249	-	2	6	24	24	38	32	37	28	20	20
	TIMFÖRTJÄNST	48,33	-	47,00	48,63	49,10	49,52	48,66	48,99	47,76	47,27
LAGERPERSONAL	ANSTÄLLDA	225	-	2	24	18	14	23	22	20	36	32	34
	ARBETSTIMMAR	89	-	-	8	7	6	9	9	9	15	14	13
	TIMFÖRTJÄNST	47,75	-	48,42	49,88	47,99
MEKANIKER	ANSTÄLLDA	32	-	-	1	4	4	4	5	2	1	7	4
FABRIKSPERSONAL	ANSTÄLLDA	135	-	2	30	16	16	16	10	10	11	9	15
FLYGTÄNKNINGSPERSONAL	ANSTÄLLDA	101	-	1	7	11	13	16	6	9	14	17	5
BENSINSTATIONSPERSONAL	ANSTÄLLDA	4277	32	337	1301	737	520	435	351	228	138	122	78
	ARBETSTIMMAR	1636	4	81	549	259	206	175	140	90	56	48	28
	TIMFÖRTJÄNST	40,67	31,61	36,64	35,97	42,50	44,02	43,68	44,09	44,48	44,42	44,38	42,20
SERVICEPERSONAL	ANSTÄLLDA	3508	29	329	1220	613	369	283	244	171	105	68	57
	ARBETSTIMMAR	1138	3	78	348	206	144	107	94	65	41	33	19
	TIMFÖRTJÄNST	41,63	31,70	36,70	39,54	42,20	43,85	43,06	43,74	44,07	44,11	44,00	42,18
VERKSTADSPERSONAL	ANSTÄLLDA	769	3	8	81	124	151	151	107	57	33	34	21
	ARBETSTIMMAR	497	1	3	200	53	63	68	46	25	15	15	9
	TIMFÖRTJÄNST	38,48	29,74	43,66	44,40	44,67	44,80	45,59	45,24	45,21	..
KVINNOR TOTALT	ANSTÄLLDA	2249	14	227	726	274	203	239	225	146	104	55	37
	ARBETSTIMMAR	611	2	47	191	80	55	65	64	45	32	17	13
	TIMFÖRTJÄNST	40,43	..	38,46	39,19	40,82	40,81	41,47	41,64	41,73	41,93	41,18	43,43
BENSINSTATIONSPERSONAL	ANSTÄLLDA	2229	14	226	724	268	202	235	224	144	101	55	37
	ARBETSTIMMAR	604	2	47	191	78	55	63	63	45	31	17	13
	TIMFÖRTJÄNST	40,38	..	38,48	39,18	40,60	40,80	41,38	41,59	41,70	41,88	41,18	43,43
SERVICEPERSONAL	ANSTÄLLDA	2223	14	226	724	268	197	235	224	143	101	55	37
	ARBETSTIMMAR	602	2	47	191	78	53	63	63	44	31	17	13
	TIMFÖRTJÄNST	40,34	..	38,48	39,18	40,60	40,52	41,33	41,59	41,64	41,83	41,18	43,43
7112 BUSSRÖRELSE	ANSTÄLLDA	5082	2	19	414	734	657	859	753	628	471	347	199
	ARBETSTIMMAR	1768	-	5	131	242	226	279	265	241	178	133	68
	TIMFÖRTJÄNST	45,08	42,47	43,90	44,68	45,32	45,83	45,82	46,06	45,78	45,72
MXN OCH KVINNOR TOTALT	ANSTÄLLDA	4469	1	12	343	655	582	753	632	551	429	321	189
	ARBETSTIMMAR	1577	-	3	108	216	205	250	226	216	164	125	64
	TIMFÖRTJÄNST	45,29	42,65	44,10	44,62	45,60	46,12	45,95	46,16	45,90	45,90
BUSSFÖRARE	ANSTÄLLDA	4072	-	2	270	591	542	707	585	502	405	295	173
	ARBETSTIMMAR	1423	-	-	83	182	188	232	226	193	154	114	58
	TIMFÖRTJÄNST	45,44	-	..	43,02	44,15	44,95	45,65	46,14	45,95	46,34	46,03	46,22
VERKSTADSARBETARE	ANSTÄLLDA	221	-	2	21	33	23	26	31	40	18	15	11
	ARBETSTIMMAR	95	-	3	8	13	11	12	13	18	7	7	4
	TIMFÖRTJÄNST	44,19	-	43,58	..	45,45	45,88	46,32

TABELL 30 (FORTS)

HÄRINGSGRÄN(SNI) MÄN / KVINNOR	ANTAL ANSTÄLLDA, TIMMAR (1000-TALI) OCH TIDFÖRTJÄNST (KRONOR)	ÅRSPÅR I ALLMÄNNA											
		LIGA	16-17	18-19	20-24	25-29	30-34	35-39	40-44	45-49	50-54	55-59	60-64
GARAGEARBETARE	ANSTÄLLDA	88	1	3	24	12	9	9	11	5	3	5	4
STATIONSPERSONAL	ANSTÄLLDA	43	-	1	6	8	4	7	5	4	3	4	1
KVINNOR	ANSTÄLLDA	613	1	7	70	79	75	106	121	76	41	26	9
TOTALT	ARBETSTIMMAR	192	-	1	24	26	21	29	39	26	14	8	3
	TIDFÖRTJÄNST	43,37	41,63	42,19	43,37	42,99	44,18	44,69	44,68	43,93	..
BUSSFÖRARE	ANSTÄLLDA	481	-	2	48	60	65	83	108	65	30	17	3
	ARBETSTIMMAR	159	-	1	17	20	19	25	36	23	10	5	1
	TIDFÖRTJÄNST	44,13	-	..	42,71	42,89	43,81	43,53	44,53	45,14	45,89
GARAGEARBETARE	ANSTÄLLDA	54	1	4	8	10	1	9	6	6	4	3	2
STADPERSONAL	ANSTÄLLDA	54	-	1	7	7	7	11	4	5	5	6	2
7114 ÅKERIER													
MÄN OCH KVINNOR	ANSTÄLLDA	30565	40	372	3007	5014	4618	5434	4417	2913	2205	1572	973
TOTALT	ARBETSTIMMAR	12416	8	107	1616	1971	1667	2320	1891	1251	952	649	383
	TIDFÖRTJÄNST	46,34	37,26	40,73	44,69	46,23	46,54	46,62	46,81	46,69	46,64	46,05	45,38
MÄN	ANSTÄLLDA	30217	40	340	2916	4920	4594	5397	4368	2904	2201	1568	970
TOTALT	ARBETSTIMMAR	12303	8	92	993	1944	1859	2311	1872	1250	950	647	393
	TIDFÖRTJÄNST	46,37	37,26	41,20	44,76	46,26	46,55	46,83	46,85	46,69	46,64	46,05	45,38
BILFÖRARE	ANSTÄLLDA	21636	3	54	1528	3600	3426	4203	3358	2128	1654	1050	631
	ARBETSTIMMAR	9214	1	17	559	1460	1433	1955	1481	946	734	444	263
	TIDFÖRTJÄNST	46,07	..	40,44	44,36	45,83	46,14	46,42	46,45	46,47	46,14	46,01	44,79
MASKINFÖRARE	ANSTÄLLDA	1311	-	14	103	144	175	262	170	197	99	113	35
	ARBETSTIMMAR	565	-	6	47	63	77	112	73	84	41	43	15
	TIDFÖRTJÄNST	45,46	-	..	42,68	45,08	46,07	45,80	46,72	45,99	46,64	43,62	45,73
EXPRESSARBETARE	ANSTÄLLDA	1640	30	87	302	235	220	237	180	144	76	83	46
	ARBETSTIMMAR	522	6	27	90	72	68	74	68	53	26	24	15
	TIDFÖRTJÄNST	43,37	37,49	38,20	40,29	44,25	44,02	44,19	45,00	45,05	45,69	43,88	44,21
SLÄMUGNINGSARBETARE	ANSTÄLLDA	435	-	9	55	85	93	81	52	23	16	8	8
	ARBETSTIMMAR	167	-	2	16	31	37	35	21	10	8	4	3
	TIDFÖRTJÄNST	50,30	-	..	48,97	50,57	50,87	50,77	49,88
GARAGE-, VERKSTADSARBETARE	ANSTÄLLDA	181	3	12	35	40	21	21	14	21	8	2	3
	ARBETSTIMMAR	57	-	4	8	16	7	7	5	5	4	1	1
	TIDFÖRTJÄNST	46,06	48,66	43,85
REMHÄLLNINGSPERSONAL	ANSTÄLLDA	1618	-	30	295	312	265	216	204	103	87	65	41
	ARBETSTIMMAR	580	-	5	85	108	97	81	82	43	36	28	15
	TIDFÖRTJÄNST	50,55	-	43,55	49,04	51,15	50,65	52,16	51,27	49,67	50,67	48,02	50,39
TERMINALARBEJARE	ANSTÄLLDA	3396	3	134	598	505	389	377	390	288	260	246	206
	ARBETSTIMMAR	1200	-	31	184	174	140	147	142	109	102	99	71
	TIDFÖRTJÄNST	47,89	..	43,36	46,18	47,53	48,34	50,21	49,00	48,29	48,66	47,18	46,42
KVINNOR	ANSTÄLLDA	348	-	32	91	95	24	37	50	9	4	4	2
TOTALT	ARBETSTIMMAR	113	-	16	29	27	8	9	19	2	1	1	1
	TIDFÖRTJÄNST	42,71	-	37,97	42,21	44,41	..	45,75	42,31
BILFÖRARE	ANSTÄLLDA	262	-	31	69	85	20	27	19	5	3	3	1
	ARBETSTIMMAR	86	-	16	23	24	7	8	5	1	1	1	-
	TIDFÖRTJÄNST	42,64	-	37,93	41,89	44,40	..	45,77

TABELL 31 ARBETSTIMMAR, ACKORDSPROCENT OCH GENOMSNITTLIGA TIMMFÖRTJÄNSTER FÖR VUXNA ARBETARE INOM OLIKA NÄRINGSGRENAR MED FÖRDELNING EFTER ARBETSTÄLLET'S STÖRLEK 1934
NUMBER OF HOURS WORKED, FREQUENCY OF PIECE-WORK AND AVERAGE HOURLY EARNINGS OF ADULT WORKERS IN DIFFERENT BRANCHES BY SIZE OF ESTABLISHMENT, IN 1934

NÄRINGS- GREN	ARBETSTÄLLET'S STÖRLEK EFTER ANTAL ANSTÄLLDA						100- 199	200- 499	500- 999
	1-4	5-9	10-19	20-49	50-99	100- 199			
6132+6143+6242 BRANSLE- OCH DRIVMEDELSHANDEL									
MÄN OCH KVINNOR									
TOTALT									
ARBETSTIMMAR (1000-TAL)	2604	1613	354	512	74	130	-	-	-
DARAV PROCENT ACKORDSARBETE	13,2	2,1	16,0	25,9	49,6	72,7	-	-	-
ANTAL ANSTÄLLDA	7597	4369	1057	1633	206	331	-	1	-
TIMMFÖRTJÄNST, KR	41,99	39,74	43,49	45,50	46,08	49,26	-	..	-
MÄN									
TOTALT									
ARBETSTIMMAR (1000-TAL)	2075	1237	249	396	66	127	-	-	-
DARAV PROCENT ACKORDSARBETE	15,7	2,1	18,6	31,7	53,7	73,4	-	-	-
ANTAL ANSTÄLLDA	5362	3015	680	1170	174	322	-	1	-
TIMMFÖRTJÄNST, KR	42,44	39,77	44,25	46,62	47,32	49,33	-	..	-
BILFÖRARE									
ARBETSTIMMAR (1000-TAL)	249	16	37	104	24	68	-	-	-
DARAV PROCENT ACKORDSARBETE	74,1	26,3	66,9	78,8	79,3	80,0	-	-	-
ANTAL ANSTÄLLDA	623	42	86	266	58	171	-	-	-
TIMMFÖRTJÄNST, KR	48,33	43,70	48,62	47,09	48,18	49,97	-	-	-
LAGEPERSONAL									
ARBETSTIMMAR (1000-TAL)	89	3	13	39	11	22	-	-	-
DARAV PROCENT ACKORDSARBETE	40,2	0,1	36,9	41,8	51,5	39,9	-	-	-
ANTAL ANSTÄLLDA	225	10	32	96	29	58	-	1	-
TIMMFÖRTJÄNST, KR	47,75	..	46,45	48,53	47,61	47,50	-	..	-
MEKANIKER									
ARBETSTIMMAR (1000-TAL)	12	1	1	2	2	6	-	-	-
DARAV PROCENT ACKORDSARBETE	21,5	-	-	31,7	29,2	20,6	-	-	-
ANTAL ANSTÄLLDA	32	2	2	7	5	16	-	-	-
TIMMFÖRTJÄNST, KR	48,53	-	-	-
FAERIKSPERSONAL									
ARBETSTIMMAR (1000-TAL)	53	-	1	7	15	70	-	-	-
DARAV PROCENT ACKORDSARBETE	83,8	-	-	87,1	68,2	93,1	-	-	-
ANTAL ANSTÄLLDA	135	-	2	17	39	77	-	-	-
TIMMFÖRTJÄNST, KR	48,04	-	47,26	49,55	-	-	-
FLYGTJÄNINGSPERSONAL									
ARBETSTIMMAR (1000-TAL)	41	5	3	32	-	-	-	-	-
ANTAL ANSTÄLLDA	101	11	8	82	-	-	-	-	-
TIMMFÖRTJÄNST, KR	55,50	55,83	-	-	-	-	-
BENSINSTÄLLNINGSPERSONAL									
ARBETSTIMMAR (1000-TAL)	1631	1212	193	212	14	-	-	-	-
DARAV PROCENT ACKORDSARBETE	3,6	1,8	8,5	9,9	-	-	-	-	-
ANTAL ANSTÄLLDA	4245	2950	550	703	43	-	-	-	-
TIMMFÖRTJÄNST, KR	40,69	39,64	43,05	44,31	45,10	-	-	-	-
SERVICEPERSONAL									
ARBETSTIMMAR (1000-TAL)	1135	824	145	152	13	-	-	-	-
DARAV PROCENT ACKORDSARBETE	4,5	2,6	10,2	9,7	-	-	-	-	-
ANTAL ANSTÄLLDA	3478	2645	435	556	42	-	-	-	-
TIMMFÖRTJÄNST, KR	41,65	41,10	42,81	43,28	45,07	-	-	-	-
VERKSTADSPERSONAL									
ARBETSTIMMAR (1000-TAL)	496	328	48	60	-	-	-	-	-
DARAV PROCENT ACKORDSARBETE	1,7	0,1	3,4	10,4	-	-	-	-	-
ANTAL ANSTÄLLDA	767	505	114	146	1	-	-	-	-
TIMMFÖRTJÄNST, KR	38,50	36,53	43,76	46,89	..	-	-	-	-
KVINNOR									
TOTALT									
ARBETSTIMMAR (1000-TAL)	609	376	106	116	8	3	-	-	-
DARAV PROCENT ACKORDSARBETE	4,7	2,2	10,0	6,0	16,3	45,6	-	-	-
ANTAL ANSTÄLLDA	2235	1354	377	463	32	9	-	-	-
TIMMFÖRTJÄNST, KR	40,47	39,64	41,69	41,70	43,31	..	-	-	-
BENSINSTÄLLNINGSPERSONAL									
ARBETSTIMMAR (1000-TAL)	602	376	106	114	7	-	-	-	-
DARAV PROCENT ACKORDSARBETE	4,0	2,2	9,9	4,6	-	-	-	-	-
ANTAL ANSTÄLLDA	2215	1354	376	457	28	-	-	-	-
TIMMFÖRTJÄNST, KR	40,41	39,64	41,69	41,67	42,32	-	-	-	-
SERVICEPERSONAL									
ARBETSTIMMAR (1000-TAL)	600	374	106	114	7	-	-	-	-
DARAV PROCENT ACKORDSARBETE	4,0	2,3	9,9	4,6	-	-	-	-	-
ANTAL ANSTÄLLDA	2209	1348	376	457	28	-	-	-	-
TIMMFÖRTJÄNST, KR	40,38	39,59	41,69	41,67	42,32	-	-	-	-

144 Buss- och åkeriföretag, oljedistributionsföretag

TABELL 31 (FORTS)

HÄRINGSÖREN (SNI) KOH YRKEGRUPP	ARBETSSTÄLLETS STORLEK EFTER ANTAL ANSTÄLLDA						100- 199	200- 499	500-
	SAMT- LIGA	1-4	5-9	10-19	20-49	50-99			
7112 BUSSRÖRELSE									
MÄN OCH KVINNOR									
TOTALT									
ARBETSTIMMAR (1000-TAL)	1768	264	172	369	422	300	242	-	-
DARAV PROCENT ACKORDSARBETE	0,1	0,9	-	-	-	-	-	-	-
ANTAL ANSTÄLLDA	5080	856	508	1121	1104	876	616	-	-
TIMFÖRTJÄNST, KR	45,08	44,09	45,87	45,80	45,46	45,30	43,60	-	-
MÄN									
TOTALT									
ARBETSTIMMAR (1000-TAL)	1577	242	164	335	371	261	204	-	-
DARAV PROCENT ACKORDSARBETE	0,1	1,0	-	-	-	-	-	-	-
ANTAL ANSTÄLLDA	4468	772	482	1007	949	745	513	-	-
TIMFÖRTJÄNST, KR	45,29	44,20	45,97	45,92	45,69	45,59	43,91	-	-
BUSSFÖRARE									
ARBETSTIMMAR (1000-TAL)	1423	232	155	313	320	227	168	-	-
DARAV PROCENT ACKORDSARBETE	0,2	1,0	-	-	-	-	-	-	-
ANTAL ANSTÄLLDA	4072	744	456	950	845	650	427	-	-
TIMFÖRTJÄNST, KR	45,44	44,25	46,10	45,94	45,89	45,82	44,18	-	-
VERKSTADSARBETARE									
ARBETSTIMMAR (1000-TAL)	95	4	3	15	33	17	24	-	-
DARAV PROCENT ACKORDSARBETE	-	-	-	-	-	-	-	-	-
ANTAL ANSTÄLLDA	221	10	6	36	71	41	57	-	-
TIMFÖRTJÄNST, KR	44,19	46,69	44,20	45,15	41,94	-	-
GARAGEARBETARE									
ARBETSTIMMAR (1000-TAL)	32	-	-	5	9	6	12	-	-
DARAV PROCENT ACKORDSARBETE	-	-	-	-	-	-	-	-	-
ANTAL ANSTÄLLDA	87	-	-	16	27	15	29	-	-
TIMFÖRTJÄNST, KR	44,25	-	-	..	44,05	..	43,91	-	-
STATIONSPERSONAL									
ARBETSTIMMAR (1000-TAL)	15	6	7	1	-	1	-	-	-
DARAV PROCENT ACKORDSARBETE	-	-	-	-	-	-	-	-	-
ANTAL ANSTÄLLDA	43	19	19	2	-	3	-	-	-
TIMFÖRTJÄNST, KR	42,76	-	..	-	-	-
MEDELHJÄLPARE VID HANDIKAPPTRANSPORT									
ARBETSTIMMAR (1000-TAL)	11	-	-	-	1	9	-	-	-
DARAV PROCENT ACKORDSARBETE	-	-	-	-	-	-	-	-	-
ANTAL ANSTÄLLDA	40	-	1	-	5	34	-	-	-
TIMFÖRTJÄNST, KR	41,75	-	..	-	..	41,77	-	-	-
KVINNOR									
TOTALT									
ARBETSTIMMAR (1000-TAL)	192	23	8	33	51	39	38	-	-
DARAV PROCENT ACKORDSARBETE	-	-	-	-	-	-	-	-	-
ANTAL ANSTÄLLDA	612	83	26	114	155	131	103	-	-
TIMFÖRTJÄNST, KR	43,38	42,91	43,73	44,61	43,81	43,35	41,99	-	-
BUSSFÖRARE									
ARBETSTIMMAR (1000-TAL)	158	20	6	28	42	29	32	-	-
DARAV PROCENT ACKORDSARBETE	-	-	-	-	-	-	-	-	-
ANTAL ANSTÄLLDA	481	72	22	86	121	96	85	-	-
TIMFÖRTJÄNST, KR	44,13	43,70	..	45,38	44,53	44,55	42,51	-	-
GARAGEARBETARE									
ARBETSTIMMAR (1000-TAL)	13	-	-	-	3	4	6	-	-
DARAV PROCENT ACKORDSARBETE	-	-	-	-	-	-	-	-	-
ANTAL ANSTÄLLDA	53	-	1	5	14	15	18	-	-
TIMFÖRTJÄNST, KR	38,96	-	-	-
STADSPERSONAL									
ARBETSTIMMAR (1000-TAL)	14	-	1	4	4	4	-	-	-
DARAV PROCENT ACKORDSARBETE	-	-	-	-	-	-	-	-	-
ANTAL ANSTÄLLDA	54	3	3	20	14	15	-	-	-
TIMFÖRTJÄNST, KR	40,71	-	-	-

TABELL 31 (FORTS)

NÄRINGSGRÄN (SNI) KÖN YRKESGRUPP	ARBETSSTÄLLETETS STORLEK EFTER ANTAL ANSTÄLLDA							100- 189	200- 499	500-
	SAMT- LIGA	1-4	5-9	10-19	20-49	50-99				
7114 ÅKERIER										
MÄN OCH KVINNOR										
TOTALT										
ARBETSTIMMAR (1000-TAL)	12408	2197	1690	2968	2504	1794	936	318	-	-
DARAV PROCENT ACKORDSARBETE	16,5	6,1	11,0	14,4	17,6	19,0	24,4	92,7	-	-
ANTAL ANSTÄLLDA	30525	4928	4140	7210	6400	4446	2351	1020	-	-
TIMFÖRTJÄNST, KR	46,34	44,74	46,28	46,33	46,71	46,60	47,41	50,39	-	-
MÄN										
TOTALT										
ARBETSTIMMAR (1000-TAL)	12295	2149	1686	2957	2480	1782	927	313	-	-
DARAV PROCENT ACKORDSARBETE	16,6	5,9	11,1	14,4	17,7	19,2	24,3	92,6	-	-
ANTAL ANSTÄLLDA	30177	4808	4125	7171	6314	4408	2351	1001	-	-
TIMFÖRTJÄNST, KR	46,38	44,82	46,29	46,35	46,75	46,61	47,43	50,46	-	-
BILFÖRARE										
ARBETSTIMMAR (1000-TAL)	9212	1720	1261	2195	1892	1433	701	10	-	-
DARAV PROCENT ACKORDSARBETE	9,1	4,8	5,8	9,1	11,8	12,1	12,3	0,2	-	-
ANTAL ANSTÄLLDA	21632	3755	2979	5143	4614	3439	1676	27	-	-
TIMFÖRTJÄNST, KR	46,07	45,00	46,09	46,19	46,30	46,42	46,89	49,73	-	-
MASKINFÖRARE										
ARBETSTIMMAR (1000-TAL)	565	220	80	141	64	48	11	-	-	-
DARAV PROCENT ACKORDSARBETE	2,7	3,8	3,8	2,6	-	-	-	-	-	-
ANTAL ANSTÄLLDA	1311	512	186	326	147	114	26	-	-	-
TIMFÖRTJÄNST, KR	45,46	44,25	46,33	46,80	45,56	45,19	46,55	-	-	-
EXPRESSARBETARE										
ARBETSTIMMAR (1000-TAL)	516	63	64	112	115	110	52	-	-	-
DARAV PROCENT ACKORDSARBETE	5,3	1,0	-	3,0	11,6	4,8	8,8	-	-	-
ANTAL ANSTÄLLDA	1610	179	222	335	444	293	136	-	-	-
TIMFÖRTJÄNST, KR	43,44	39,53	42,52	44,69	43,43	44,01	45,45	-	-	-
SLAMUGNINGSBETARE										
ARBETSTIMMAR (1000-TAL)	167	25	27	48	59	2	5	1	-	-
DARAV PROCENT ACKORDSARBETE	10,4	1,7	2,8	11,0	16,4	68,7	-	-	-	-
ANTAL ANSTÄLLDA	435	59	63	124	171	4	11	3	-	-
TIMFÖRTJÄNST, KR	50,30	46,39	50,63	50,04	51,69	-	-
GARAGE- OCH VERKSTADSARBETARE										
ARBETSTIMMAR (1000-TAL)	56	-	-	34	16	3	2	1	-	-
DARAV PROCENT ACKORDSARBETE	0,3	-	-	-	-	-	6,2	-	-	-
ANTAL ANSTÄLLDA	178	-	-	103	55	8	7	5	-	-
TIMFÖRTJÄNST, KR	46,10	-	-	43,48	49,23	-	-
REMHÅLLNINGSBETARE										
ARBETSTIMMAR (1000-TAL)	580	59	97	136	115	32	79	62	-	-
DARAV PROCENT ACKORDSARBETE	51,0	6,7	24,0	41,2	62,8	80,9	75,4	88,2	-	-
ANTAL ANSTÄLLDA	1618	138	251	380	318	95	257	179	-	-
TIMFÖRTJÄNST, KR	50,55	44,46	48,28	48,33	50,68	53,76	53,13	59,55	-	-
TERMINALARBETARE										
ARBETSTIMMAR (1000-TAL)	1200	62	158	291	220	153	78	238	-	-
DARAV PROCENT ACKORDSARBETE	70,3	53,1	54,6	54,2	55,0	88,3	96,6	93,7	-	-
ANTAL ANSTÄLLDA	3393	165	423	760	566	455	239	787	-	-
TIMFÖRTJÄNST, KR	47,89	46,95	47,48	46,72	49,13	48,99	47,57	48,07	-	-
KVINNOR										
TOTALT										
ARBETSTIMMAR (1000-TAL)	113	48	4	11	23	12	9	5	-	-
DARAV PROCENT ACKORDSARBETE	14,9	12,7	-	11,4	8,4	-	28,0	100,0	-	-
ANTAL ANSTÄLLDA	348	120	16	38	86	38	31	19	-	-
TIMFÖRTJÄNST, KR	42,71	41,13	..	42,96	42,71	45,07	45,22	..	-	-
BILFÖRARE										
ARBETSTIMMAR (1000-TAL)	86	33	4	10	22	11	5	-	-	-
DARAV PROCENT ACKORDSARBETE	10,7	18,3	-	11,9	8,8	-	-	-	-	-
ANTAL ANSTÄLLDA	262	91	16	35	74	32	15	-	-	-
TIMFÖRTJÄNST, KR	42,64	41,00	..	42,97	42,59	45,36	..	-	-	-
MASKINFÖRARE										
ARBETSTIMMAR (1000-TAL)	14	14	-	-	-	-	-	-	-	-
DARAV PROCENT ACKORDSARBETE	-	-	-	-	-	-	-	-	-	-
ANTAL ANSTÄLLDA	27	27	-	-	-	-	-	-	-	-
TIMFÖRTJÄNST, KR	41,56	41,56	-	-	-	-	-	-	-	-
TERMINALARBETARE										
ARBETSTIMMAR (1000-TAL)	8	-	-	-	-	-	3	5	-	-
DARAV PROCENT ACKORDSARBETE	90,2	-	-	-	-	-	100,0	100,0	-	-
ANTAL ANSTÄLLDA	30	-	-	-	1	1	9	19	-	-
TIMFÖRTJÄNST, KR	44,81	-	-	-	-	-

Kommuner tillhörande Stor-Stockholm, Stor-Göteborg och Stor-Malmö

STOR-STOCKHOLM	STOR-GÖTEBORG	STOR-MALMÖ
Botkyrka	Ale	Burlöv
Danderyd	Göteborg	Kävlinge
Ekerö	Härryda	Lomma
Haninge	Kungsbacka	Lund
Huddinge	Kungälv	Malmö
Järfälla	Lerum	Staffanstorps
Lidingö	Mölnadal	Svedala
Nacka	Partille	Trelleborg
Salem	Stenungsund	Vellinge
Sigtuna	Tjörn	
Sollentuna	Öckerö	
Solna		
Stockholm		
Sundbyberg		
Tyresö		
Täby		
Upplands-Bro		
Upplands-Väsby		
Vallentuna		
Vaxholm		
Värmdö		
Österåker		

LIST OF TERMS

ackordsarbete	piece-work	ekonomipersonal	schullery personell
ackordsförtjänst	total piece-work earnings	eldare	fireman
ackordstimmar	hours on piece-work (incentive)	elektriker	electrician
andra förmåner	payments (benefits) in kind	elev	trainee
antal	number	endast	only
anställda	employed	ensamskötare	sole cattleman
arbetare	wage earner, worker	ersättning	payment
arbetsart	work category	expressarbetare	loader
arbetsdagar	working days		
arbetsgivare	employer	fabrikspersonal	industrial workers
arbetsställe	establishment	fast anställd	permanently employed
arbetstimmar	hours of work	fasta tillägg	fixed supplements
A-regioner	regions of co-operating communes	flygtankningspersonal	aviation refuelling personell
		fri bostad, nedsatt hyra	free housing or housing at subsidized rent
bensinstationspersonal	filling station workers	fri kost och logi etc	free board and lodging etc. (i.e. payments in kind)
betarbetare	sugar-beet farm worker	flygtankningspersonal	aviation refuelling personnel
betongarbetare	concrete worker	färdtidsersättning	compensation for travelling time
bilförare	driver	fördelning	distribution, breakdown
brukningsenhet	farm, holding	förekomst	frequency, existence, occurrence
bussförare	bus driver	företag	enterprise
butiksbiträde	salesman, shop assistant	förman	foreman, supervisor
butikskassör	shop cashier	förskjuten arbetstid	staggered working-hours
butikspersonal	shop personell	förtjänst	earnings
byggnadsarbetare	construction worker		
byggnadsverksamhet	construction	garagearbetare	garage hand
båtsman	boatswain	genomsnittlig timförtjänst	average hourly earnings
chaufför	chauffeur, driver	golvläggare	floor-layer
chefskock	chief cook	grupp	group
dagarbete	day-time work		
dekoratör	decorator	hela riket	the whole country
deltidsanställd	part-time employee	helgdagslön	public holiday pay
demonstratör	demonstrator	heltidsanställd	full-time employee
diversearbetare	general worker	hotellbiträde	hotel assistant
dito (do)	ditto (id)	hotellpersonal	hotel personell
djurskötare	cattleman	hotellstädare	chamber-maid
djurstall	animal stable	huggare	feller
däckspersonal	deck ratings	högst	not more than
därav	of which		

indextal	index number	oavsett	irrespective of
industrigrupp	industrial branch	ob-tillägg (obekvämtidstillägg)	supplement for inconvenient working-hours
intermittent 3-skiftsarbete	intermittent 3-shift work	olika omräkna	different, various recalculate
jungman	deck boy		
kallskänkschef	cold-buffet manager		
kock	cook	personal	personnel
kockelev	cook apprentice	personer med ned-satt arbetsförmåga	partially disabled persons
kockstuart	cook steward	premie (ackord)	wage incentive
kontinuerligt 3-skiftsarbete	continuous 3-shift work	procent	per cent
kvartil (undre, övre)	quartile (lower, upper)	provision	commission
kvinnor	females	receptionist	receptionist
kökschef	master cook	redovisat antal	number reported
kön	sex	region	region
lagerpersonal	warehouse staff	renhållningsarbetare	cleaning worker
lager- och fabriksmekaniker	mechanics in warehouses and factories	reparatör	repairman, mechanic
lantarbetare	farm worker, agricultural worker	reseersättning	compensation for travel expenses
lastbilsförare	lorry driver	restaurangassistent	kitchen assistant
län	county	restaurangbiträde	kitchen help
lärling	apprentice	rorgångare	quartermaster
lättmatros	ordinary seaman	rättare	farm foremen
lön	wage	samtliga semesterlön	all annual holiday pay
löneelement	wage element	serveringspersonal	waiters
löneform	method of payments, trend of wages	servicepersonal	service staff
m fl	and others	skifttillägg	extra shift pay
manliga	male	skogsarbetare	forestry worker
manuellt arbete	manual work	skolad	skilled
maskinarbete	machinery work	slamsugningsarbetare	slurry exhaustion worker
maskinförare (maskinskötare)	machine operator	smed	smith
maskinpersonal	engine room ratings	smörjare	greaser
matros	able seaman	stationspersonal	station workers
medeltal	average	stipulerad månads-lön	stipulated monthly salary
median	median	storlek	size
mekaniker	mechanic	storstadsområde	metropolitan area
minderåriga	minor, juvenile	styckmästare	butcher-foreman
minst	at least	städpersonal	cleaners
montör	mechanic, fitter	summa	sum, total
murare	bricklayer	terminalarbetare	terminal worker
män	males	tidlön	time rate
mässman	messman	tidlönsarbete	time-work
nattportier	night-porter	tidlönstimmar	hours of time-work
naturaförmåner	payments (benefits) in kind	tillägg	supplement
näringsgren	branch of industry	timförtjänst	hourly earnings
		timme	hour
		timmerman	carpenter

total	total	yrke	occupation
traktorförare	tractor operator	yrkesarbetare	skilled worker
träarbetare	woodworker	(yrkeskunnig)	
tvåskiftsarbete	2-shift work	yrkesgrupp	occupational group
(2-skift)			
tvättare	laundryman	ålder	age
		år	year
underjordsarbete	underground work	årsförtjänst	annual earnings
uppgifter	reports, data		
uppräknat	blown up	övertid	overtime
urval	sample	övertidstillägg	overtime supplement
		övriga	other
verksamhetsområde	kind of activity		
verkstadspersonal	engineering worker		
vuxna	adult		
värde	value		

STANDARD FOR SWEDISH CLASSIFICATION OF ECONOMIC ACTIVITIES (SNI)

Divi- sion/ group	Title	Divi- sion/ group	Title
<u>11</u>	Agriculture and hunting	<u>32</u>	Textile, wearing apparel and leather industries
<u>12</u>	Forestry and logging	321	Manufacture of textiles
<u>2-3</u>	Mining, quarrying and manufacturing	3211	Spinning, weaving and finishing textiles
<u>2</u>	Mining and quarrying	3212	Manufacture of made-up textile goods except wearing apparel
2301	Iron ore mining	3213	Knitting mills
2302	Non-ferrous ore mining	3214	Manufacture of carpets and rugs
29	Other mining	3215	Cordage, rope and twine industries
<u>3</u>	Manufacturing	3219	Manufacture of textiles not elsewhere classified
<u>31</u>	Manufacture of food, beverages and tobacco	322	Manufacture of wearing apparel, except footwear
311- 312	Food manufacturing	323	Manufacture of leather and products of leather, leather substitutes and fur, except footwear and wearing apparel
3111	Slaughtering, preparing and preserving meat	324	Manufacture of footwear, except vulcanized or moulded rubber or plastic footwear
3112	Manufacture of dairy products	<u>33</u>	Manufacture of wood and wood products, including furniture
3113	Canning and preserving of fruits and vegetables	331	Manufacture of wood and wood and cork products, except furniture
3114	Canning, preserving and processing of fish	3311	Saw mills, planing and other wood mills
3115	Manufacture of vegetable and animal oils and fats	33111	Sawing, planing and preservation of wood
3116	Grain mill products	33112	Manufacture of prefabricated wooden buildings and building joinery
3117	Manufacture of bakery products	33119	Manufacture of wooden materials not elsewhere classified
3118	Sugar factories and refineries	3312	Manufacture of wooden and cane containers and small cane ware
3119	Manufacture of cocoa, chocolate and sugar confectionery		
3121	Manufacture of food products not elsewhere classified		
3122	Manufacture of prepared animal feeds		
313	Beverage industries		
314	Tobacco manufactures		

3319	Manufacture of wood and cork products not elsewhere classified	356	Manufacture of plastic products not elsewhere classified
332	Manufacture of furniture and fixtures, except primarily of metal	<u>36</u>	Manufacture of non-metallic mineral products, except products of petroleum and coal
<u>34</u>	Manufacture of pulp, paper and paper products; printing and publishing	361	Manufacture of pottery, china and earthenware
341	Manufacture of pulp, paper and paper products	362	Manufacture of glass and glass products
3411	Manufacture of pulp, paper and paperboard	369	Manufacture of other non-metallic mineral products
34111	Pulp manufacturing	3691	Manufacture of structural clay products
34112	Paper and paperboard manufacturing	3692	Manufacture of cement, lime and plaster
34113	Fibreboard manufacturing	3699	Manufacture of non-metallic mineral products not elsewhere classified
3412	Manufacture of containers and boxes of paper and paperboard	<u>37</u>	Basic metal industries
3419	Manufacture of pulp, paper and paperboard articles not elsewhere classified	371	Iron and steel basic industries
342	Printing, publishing and allied industries	372	Non-ferrous metal basic industries
34201	Printing, incl. printing and publishing of newspaper	<u>38</u>	Manufacture of fabricated metal products, machinery and equipment
34202	Preparation of clichés, other printing plates and blocks	381	Manufacture of fabricated metal products, except machinery and equipment
34203	Bookbinding	3811	Manufacture of cutlery, handtools and general hardware
34204	Publishing	3812	Manufacture of furniture and fixtures primarily of metal
<u>35</u>	Manufacture of chemicals and of chemical, petroleum, coal, rubber and plastic products	3813	Manufacture of structural metal products
351	Manufacture of industrial chemicals	3819	Manufacture of fabricated metal products, except machinery and equipment, not elsewhere classified
352	Manufacture of other chemical products	382	Manufacture of machinery except electrical
353	Petroleum refineries	3821	Manufacture of engines and turbines
354	Manufacture of miscellaneous products of petroleum and coal		
355	Manufacture of rubber products		

3822	Manufacture of agricultural machinery and equipment	<u>39</u>	Other manufacturing industries
3823	Manufacture of metal and wood working machinery	<u>4101</u>	Electric light and power (private-owned plants)
3824	Manufacture of special industrial machinery and equipment except metal- and wood-working machinery	<u>5</u>	Construction
3825	Manufacture of office, computing and accounting machinery	501	Building and engineering, excavating
3829	Machinery and equipment except electrical not elsewhere classified, and machinery repairs	50110	Excavating and other foundation work
383	Manufacture of electrical machinery, apparatus, appliances and supplies	5012	Building and engineering
3831	Manufacture of electrical industrial machinery and apparatus	50121	Construction of buildings
3832	Manufacture of radio, television and communication equipment and apparatus	50122	Engineering (heavy construction)
3833	Manufacture of electrical appliances and housewares	502	Building crafts work
3839	Manufacture of electrical apparatus and supplies not elsewhere classified, and electrical repairs	50201	Building sheet metal work
384	Manufacture of transport equipment	50202	Plumbing, heating and ventilating work
3841	Ship and boat building and repairing	50203	Electrical installation work
3842	Manufacture and repair of railroad equipment	50204	Building glazing
3843	Manufacture of motor vehicles and parts and accessories	50205	Building-painting and paperhanging
3844	Manufacture of motorcycles and bicycles	50209	Building crafts work not elsewhere classified
3845	Manufacture and repair of aircraft	<u>6</u>	Wholesale and retail trade and restaurants and hotels
3849	Manufacture of transport equipment not elsewhere classified	<u>61</u>	Wholesale trade
385	Manufacture of professional and scientific, and measuring and controlling equipment not elsewhere classified, and of photographic and optical goods	<u>62</u>	Retail trade
		<u>63</u>	Restaurants and hotels
		<u>71</u>	Transport and storage
		<u>71232</u>	Stevedoring
		<u>951</u>	Repair services not elsewhere classified (house-hold appliances and motor vehicles)

ARBETARLÖNER
Blankett F/AM 103

 Här lämnade uppgifter erhåller sekretesskydd
 enligt 9 kap 4 § sekretesslagen (SFS 1980:100)

Felaktiga adressuppgifter rättas under punkt C nedan

 Rad 1
 2
 3
 4
 5

F/AM 103

ASNR	ORGANISATIONSNR	STRATUM	STORL	A-SNI	LK	STYRK	ANT

LÖNER 2:A KVARTALET 1984, ARBETARE INOM INDUSTRI M M

Vi ber Er sända in de på denna blankett begärda loneuppgifterna för arbetare senast ovan angivet datum i bifogade svarskuvert. Om företaget har flera arbetsställen skall uppgifterna på denna blankett avse det arbetsställe som anges på rad 2 och 3 ovan.

 Läs först igenom
 all vår information –
 Ni kan då lättare
 lämna uppgifterna

Undersökningens syfte

Syftet med undersökningen är att belysa loneförhållandena för arbetare inom näringarna gruvor och mineralbrott, tillverkningsindustri (inkl forlag), elverk, stuveri och reparation av hushållsvaror och fordon. Resultatet av undersökningen redovisas på mycket detaljerad nivå, vilket gör det viktigt att alla företag medverkar. Användare av denna statistik är arbetsmarknadsorganisationerna, olika statliga och kommunala organ, företag, forskare m fl.

Statistiksamarbete

Överenskommelse har träffats med Svenska Arbetsgivareföreningen (SAF), Kooperationens Förhandlingsorganisation (KFO), Tidningarnas Arbetsgivareförening (TA) och Statsföretagens Förhandlingsorganisation (SFO) om samarbete vid insamling m m av industriarbetarlöner 2 a kvartalet. Om Er företag på grund av medlemskap i förbund anslutet till SAF, KFO, TA eller SFO lämnar uppgifter till dessa organisationers statistik avseende arbetarlöner 2 a kvartalet behöver endast uppgifter under A nedan anges.

 Bilagor
 Anvisningar
 Svarskuvert
 (portofritt)

Information

Vi vill göra Er uppmärksam på att lönen skall redovisas i 1984 års lonenivå och att eventuellt retroaktivt utbetald lön endast skall ingå med den del som avser 2 a kvartalet.

Vi påminner om att skyldighet föreligger att lämna dessa uppgifter enligt särskild kungörelse (SFS 1966:37).

Var vänlig uppgi alltid organisationsnr ovan om Ni skriver eller ringer till oss.

På förhand tack för Er medverkan

STATISTISKA CENTRALBYRÅN

A	Om Ni lämnar uppgifter till SAFs, KFOs, TAs eller SFOs statistik ang arbetarlöner 2 a kv var vänlig ange förbund och delagarn/Bokföringsnr och återsänd blanketten till SCB.	Förbund	Delagarn/Bokföringsnr
B	Hade Ni under hela eller någon del av 2 a kv några arbetare anställda? <input type="checkbox"/> Ja → Lämna loneuppgifter på nästa sida samt återsänd blanketten till SCB <input type="checkbox"/> Nej → Uppge kontaktperson nedan samt återsänd blanketten till SCB		
C	Adressuppgifter (ifylls endast om uppgift i adressfältet, rad 1-5 är felaktig): Företagets nya namn (rad 1) Arbetsställets benämning (rad 2) Ny utdelningsadress, postnummer och ort (rad 4-5)		
D	Kontaktperson i detta ärende. V g TEXTA	Rikt nr	Abonnentnr
			Var god rätta felaktigt nr

Blankettutgivare

Postadress

 Telefon
 Rikt nr

Abonnentnr

Begär

Var god vänd

SCB
STATISTISKA CENTRALBYRÅN

Enheten för arbetsmarknadsstatistik

701 89 OREBRO

019

14 03 20

"Arbetarlöner"

LÖNER 2:a kvartalet 1984, arbetare inom industri m m

- V g las bifogade anvisningar.
- Redovisä endast **hela** kronor och timmar
- Redovisningsperioden skall ansluta till 2 a kv så nära som möjligt.

Redovisningsperiodens	
Första datum	Sista datum
(mån, dag)	(mån, dag)
—	
9-12	13-16

Blanketten insänds till
Statistiska centralbyrån
F/AM
701 89 OREBRO

Kolumn 1	Kolumn 2			Kolumn 3	Kolumn 4	Kolumn 5	Kolumn 6	Kolumn 7	Kolumn 8	Kolumn 9	Kolumn 10	Kolumn 11	Kolumn 12	Kolumn 13			
Arbetarkategori och arbetstidsart	SCBs ant. fylls inte			Tidlönsarbete		Ackordsarbete		Övertidsarbete		Tillägg för skift, obekvämler eller förskjuten arbetstid	Helgdagslön (helgdagsersättning)	Andra förmåner	Totalsumma				
	19	20-21	25-26	Faktisk arbetstid (även övertid och skifttid)	Tidlöns (ej övertids- och skifttillägg, helgdagslön)	Faktisk arbetstid (även övertid och skifttid)	Ackordslön (ej övertids- och skifttillägg, helgdagslön)	All övertid vid såväl tidlöns- som ackordsarbete	Övertidstillägg				Obs! endast tillägget	Kronor	Kronor	Under 2 a kv utförda arbetstim	Arbetslön och förmåner under 2 a kv
				Timmar	Kronor	Timmar	Kronor	Timmar	Kronor				Kronor			Kronor	Kronor
				27-34	35-42	43-50	51-58	59-66	67-74	75-82	83-90	91-98	99-106	107-114			
A Vuxna män																	
Dagarbete			11														
2-skiftsarbete			12														
Interm 3-skiftsarbete			13														
Kont 3-skiftsarbete			14														
Underjordsarbete			15														
B Vuxna Kvinnor																	
Dagarbete			21														
2-skiftsarbete			22														
Interm 3-skiftsarbete			23														
Kont 3-skiftsarbete			24														
Underjordsarbete			25														
C Minderåriga och lärlingar																	
Män			30														
Kvinnor			40														

Anmärkning: Skriv gärna en förklaring här om någon lön m m är påfallande hög eller låg


STATISTISKA CENTRALBYRÅN

Enheten för arbetsmarknadsstatistik

Om nytt löneavtal träffats skall lönen redovisas i nya lönenivån. Retroaktiv utbetald lön skall ingå med den del som avser 2:a kvartalet.

Redovisningen skall avse lönen före av företaget verkställda skatteavdrag.

Löner för arbetare med fast månads- eller veckolön redovisas enligt särskild anvisning på nästa sida.

Redovisningsperiodens längd

Överst på uppgiftssidan på blanketten anges redovisningsperiodens första och sista dag. Denna period skall ligga så nära 2:a kvartalet (0401-0630) som möjligt. Perioden skrivs t ex 0401-0630.

Kol 1 Arbetarkategori och arbetstidsart

Uppgifterna skall endast avse **arbetare** (inberäknat förman som regelmässigt deltar i arbetet samt lagerarbetare och chaufförer). Personal som utför både arbetare- och tjänstemannauppgifter medtas, om de huvudsakligen deltar i produktionen.

Följande arbetarkategorier skall inte redovisas:

Skogs- och jordbruksarbetare, hemarbetare, butikspersonal, servitriser, städningspersonal, yrkesskoleelever och ägare till firma registrerad på ägaren själv.

Varje arbetare redovisas i den grupp han/hon huvudsakligast tillhör under 2:a kvartalet. Praktikanter redovisas i gruppen minderåriga och lärlingar. Som minderåriga räknas personer som inte fyllt 18 år före ingången av 2:a kvartalet (födda 1 april 1966 eller senare), om inte annan åldersgräns förekommer i gällande avtal.

Kol 3 Tidlönsarbete, faktisk arbetstid

Här redovisas all faktisk arbetad tidlönsbetalad tid (inkl. tid, varunder ackordskompensation utgått) vid dag- och skiftarbete på ordinarie tid och övertid; även betald restid, gångtid och väntetid medtas men inte tid då blandat ackord tillämpats. Jfr anvisningar till kol 5.

Tid då arbete inte förekommit (t ex semesterdagar, helgdagar, helgdagsaftonstimmar, lediga dagar i samband med omfördelning av arbetstiden) **medräknas inte**.

Kol 4 Tidlönsarbete, arbetslön

Här redovisas all tidlön som utbetalats under 2:a kvartalet vid rent tidlönsarbete. Ackordskompensation samt ersättning för res- och gångtid, väntetid samt förmanstillägg medtas. I den mån arbetande förman huvudsakligen har ackordsarbete inräknas förmanstillägg i kol 6. S k skiftformstillägg (eller liknande tillägg) vid 3-skift i samband med tidlönsarbete redovisas i kol 4. Vid premieackord, driftsackord eller andra former av blandade ackord redovisas tidlönedelen i kol 6. Traktamenten redovisas inte.

Övertidstillägg redovisas i kol 8, skifttillägg, sön- och helgdagsskifttillägg samt tillägg för förskjuten och obekvämt arbetstid i kol 9 och helgdagslön i kol 10.

Kol 5 Ackordsarbete, faktisk arbetstid

Här redovisas all ackordstid (tid, varunder arbetsförtjänsten på något sätt är beroende av arbetsprestationen) vid dag- och skiftarbete på ordinarie tid och övertid. Till ackordstid räknas även tid, varunder premieackord, driftsackord eller andra former av blandade ackord tillämpats.

Tid då arbete inte förekommit (t ex semesterdagar, helgdagar, helgdagsaftonstimmar, lediga dagar i samband med omfördelning av arbetstiden) **medräknas inte**.

ANVISNINGAR

till blankett F/AM 103

Löner 2:a kvartalet 1984

Arbetare inom industri m m

Kol 6 Ackordsarbete, arbetsförtjänst

Här redovisas all ackordsförtjänst, både förskott, som svarar mot i kol 5 angiven tid, och överskott, som utbetalats under 2:a kvartalet. Även vid premieackord eller driftsackord eller andra former av blandade ackord redovisas hela förtjänsten i kol 6, såväl den fasta delen (tidlönedel) som den rörliga delen (premie, bonus o d). **Mätningkostnader** till arbetarnas matningsman **medräknas**. S k skiftformstillägg (eller liknande tillägg) vid 3-skift i samband med ackordsarbete redovisas i kol 6. Övertidstillägg redovisas i kol 8, skifttillägg, sön- och helgdagsskifttillägg samt tillägg för förskjuten och obekvämt arbetstid i kol 9 och helgdagslön i kol 10.

Kol 7 Övertidsarbete, timmar

Här redovisas alla övertidstimmar, både på tidlön och ackord, som enligt avtal är övertid eller betalas som övertid. Vid skiftarbete skall i denna kolumn endast redovisas tid utöver den för skiftgången fastställda normala arbetstiden.

Kol 8 Övertidsarbete

Här redovisas endast tillägget för i kol 7 redovisad övertid. Grundtimlönen vid övertidsarbete redovisas i kol 4 eller 6. Ersättning vid jourtjänst redovisas i kol 11.

Kol 9 Skifttillägg m m

Här redovisas endast tillägget vid skiftarbete samt vid för skjuten och obekvämt arbetstid, dock inte övertidstillägg. Jfr anvisningar till kol 7 och 8. S k skiftformstillägg (eller liknande tillägg) vid 3-skift redovisas i kol 4 resp kol 6. Jfr anvisning till kol 10.

Kol 10 Helgdagslön (helgdagsersättning)

Här redovisas ersättning som enligt avtal utgår för vissa bestämda helgdagar då arbete inte förekommit. S k helgtillägg vid skiftarbete eller vid förskjuten eller obekvämt arbetstid, som infaller på sön- och helgdagar, **upptas inte** i denna kolumn utan redovisas i kol 9.

Kol 11 Andra förmåner

Här redovisas vardet av naturförmåner i form av fritt förfogande av, bidrag till eller prisnedsättning av bostad, måltider, ved, lyse, bil, arbetskläder och tvätt av dessa (dock inte skyddskläder enligt arbetarskyddslagen) o d.

Vidare upptas ersättning för jourtjänst, permitteringslön, ersättning vid militärtjänstgöring, familjebidrag enligt avtal, mera regelbundet utgående gratifikation, semesterstipendium o d samt sjukersättning utöver försäkringskassans förmåner.

Följande ersättningar, tillägg eller kostnader skall inte redovisas:

Semesterlön eller ersättning.

Resersättning, bidrag o d.

Bidrag till medicin, läkarvård o d.

Arbetsgivaravgifter (lagstadgade eller avtalsbestämda) samt andra kostnader som sammanhangar med den egna arbetsstyrkans storlek eller sammansättning, som t ex ATP-avgift, sjukförsäkringsavgift eller grupplivförsäkringsavgift.

Kostnadsersättningar, t ex ersättning för kostnader vid tjänsteresa, traktamenten, ersättning för bruk av privat bil i tjänsten och verktygsersättningar.

REDOVISNING AV LÖNER FÖR ARBETARE MED FAST MÅNADS- ELLER VECKOLÖN

Följande anvisningar avser endast ifyllande av kolumn 3, 4, 5, 6 och 10. Anvisningarna på första sidan ska följas för övriga kolumner. Avsikten med beräkningarna är att få en jämförelse med timavlönade arbetare. Separat beräkning måste ske för varje rad på blanketten enligt kolumn 1.

Beräkning av teoretisk timförtjänst

Summan av överenskomna månads-/veckolöner (inklusive eventuella fasta tillägg) under 2:a kvartalet för en viss arbetarkategori och arbetstidsart enligt kol 1 divideras med den teoretiska arbetstiden för dessa arbetare (13 X genomsnittlig veckoarbetstid en helgfri vecka X genomsnittligt antal arbetare i denna kategori under kvartalet).

Exempel: Vuxna män, dagarbete. Summa överenskomna löner under 2:a kvartalet (inklusive fasta tillägg) 153 400 kr, genomsnittlig veckoarbetstid 40 timmar, 11 arbetare i genomsnitt under kvartalet.

$$\text{Teoretisk timförtjänst} = \frac{153\,400}{13 \times 40 \times 11} = 26,82 \text{ kr/tim.}$$

Kol 3 Tidlönsarbete, faktisk arbetstid

Här anges faktiska arbetstimmar vid arbete utan prestationslönedel.

Kol 4 Tidlönsarbete, arbetslön

Den teoretiska timförtjänsten enligt ovan multipliceras med timmar i kol 3. Till detta adderas eventuella rörliga tillägg för timmar i kol 3 (t ex smutstillägg).

Kol 5 Ackordsarbete, faktisk arbetstid

Här anges faktiska arbetstimmar vid arbete med prestationslönedel.

Kol 6 Ackordsarbete, ackordsförtjänst

Den teoretiska timförtjänsten enligt ovan multipliceras med timmar i kol 5. Till detta adderas prestationslönedelen och eventuella rörliga tillägg för timmar i kol 5 (t ex smutstillägg).

Kol 10 Helgdagslön

Här anges den beräknade lönesumma som svarar mot de timmar då arbete inte utförts och löneavdrag inte gjorts p g a helgdagar och avtalsfasta fridagar. Lönesumman beräknas som totala antalet helgtimmar multiplicerade med den teoretiska timförtjänsten enligt ovan. Till detta adderas eventuell separat utbetald helgdagslön motsvarande prestationslönedelen.

Exempel: 5 helg- och fridagar a 8 tim/dag med timförtjänst enligt ovan och 11 arbetare. Helgdagslön motsvarande prestationslönedelen 735 kr.

$$\text{Helgdagslön} = 5 \times 8 \times 11 \times 26,82 + 735 = 12\,535 \text{ kr.}$$

Vid summering av beräknade delar av lönesumman till kol 13 på blanketten kan det uppstå en skillnad mellan faktiskt utbetald lönesumma och beräknad summa. Om så är fallet, justeras beloppet i kol 4 eller 6, så att summan i kol 13 är lika med faktiskt utbetald lönesumma.

Om redovisningen på något sätt avviker från dessa anvisningar, bör detta noteras under "Anmärkningar" nederst på blanketten.

ARBETARLÖNER
Blankett F/AM 104

Här lämnade uppgifter erhåller sekretesskydd enligt 9 kap 4 § sekretesslagen (SFS 1980:100)

Felaktiga adressuppgifter rättas under punkt C nedan

Rad 1
2
3
4
5

F/AM 104

ASNR	ORGANISATIONSNR	STRATUM	STORL	A-SNI	LK	STYRK	ANT

LÖNER 2:A KVARTALET 1984, ARBETARE INOM BYGGNADS- OCH ANLÄGGNINGSVVERKSAMHET M M

Vi ber Er sända in de på denna blankett begärda löneuppgifterna för arbetare senast ovan angivet datum i bifogade svarskuvert. Om företaget har flera lokalkontor skall uppgifterna på denna blankett avse det kontor som anges på rad 2 och 3 ovan.

Läs först igenom all vår information – Ni kan då lättare lämna uppgifterna

Undersökningens syfte

Syftet med undersökningen är att belysa löneförhållandena för arbetare inom byggnadsverksamheten. Resultatet av undersökningen redovisas på mycket detaljerad nivå, vilket gör det viktigt att alla företag medverkar. Användare av denna statistik är arbetsmarknadsorganisationerna, olika statliga och kommunala organ, företag, forskare m. fl.

Statistiksamarbete

Överenskommelse har träffats med Svenska Arbetsgivareföreningen (SAF) om samarbete vid insamling m m av byggnadsarbetarlöner 2:a kvartalet. Om Ert företag på grund av medlemskap i förbund anslutet till SAF lämnar uppgifter till organisationens statistik avseende arbetarlöner 2:a kvartalet behöver endast uppgifter under A nedan anges.

Bilagor
Anvisningar
Svarskuvert
(portofritt)

Information

Vi vill göra Er uppmärksam på att lönen skall redovisas i 1984 års lönenivå och att eventuell retroaktivt utbetald lön endast skall ingå med den del som avser 2:a kvartalet.

Vi påminner om att skyldighet föreligger att lämna dessa uppgifter enligt särskild kungörelse (SFS 1966:37).

Var vänlig uppges alltid organisationsnr ovan om Ni skriver eller ringer till oss.

På förhand tack för Er medverkan
STATISTISKA CENTRALBYRÅN

A	Om Ni lämnar uppgifter till SAFs statistik ang arbetarlöner 2:a kv var vänlig ange förbund och delagarnr och återsänd blanketten till SCB.	Förbund	Delagarnr
B	Hade Ni under hela eller någon del av 2:a kv några arbetare anställda? <input type="checkbox"/> Ja → Lämna löneuppgifter på nästa sida samt återsänd blanketten till SCB. <input type="checkbox"/> Nej → Uppge kontaktperson nedan samt återsänd blanketten till SCB.		
C	Adressuppgifter (ifyll endast om uppgift i adressfältet, rad 1-5, är felaktig) Företagets nya namn (rad 1) Ny utdelningsadress, postnummer och ort (rad 4-5) Arbetsställets benämning (rad 2)		
D	Kontaktperson i detta ärende: V g TEXTA	Riktnr	Abonnentnr
			Var god rätta felaktigt nr

Blankettutgivare

Postadress

Telefon
Riktnr

Abonnentnr

Begär

Var god vänd!

STATISTISKA CENTRALBYRÅN

Enheten för arbetsmarknadsstatistik

701 89 ÖREBRO

019

14 03 20

"Arbetarlöner"

LÖNER 2:a kvartalet 1984, arbetare inom byggnads- och anläggningsverksamhet

- V g las bifogade anvisningar.
- Redovisa endast **hela** kronor och timmar
- Redovisningsperioden skall ansluta till 2 a kv så nära som möjligt

Redovisningsperiodens Första datum (mån, dag)	Sista datum (mån, dag)
9-12	13-16

Blanketten insänds till
Statistiska centralbyrån
F/AM
701 89 OREBRO

Kolumn 1	Kolumn 2			Kolumn 3	Kolumn 4	Kolumn 5	Kolumn 6	Kolumn 7	Kolumn 8	Kolumn 9	Kolumn 11	Kolumn 12	Kolumn 13
Arbetarkategori Näringsgren	SCBs ant ifylles inte			Tidionsarbete	Ackordsarbete			Overtidsarbete		Tillägg för skift, oobekvämt eller för- skjuten arbetstid	Andra formåner (ej reseer- sättnings- traktamente och kostnads- ersättning)	Totalsumma	Arbetslön och formåner under 2 a kv
				Faktisk arbetstid (även overtid och skifttid)	Tidion (ej overtids- och skift- tillägg)	Faktisk arbetstid (även overtid och skifttid)	Ackords- lön (ej overtids- och skift- tillägg)	All overtid vid såväl lö- ns- som ackords- arbete	Overtids- tillägg Obs! endast tillägget			Under 2 a kv utförda arbetstim	Arbetslön och formåner under 2 a kv
				Timmar	Kronor	Timmar	Kronor	Timmar	Kronor	Kronor	Kronor	Kol 3 + 5 Timmar	Kol 4 + 6 + 8 + 9 + 11 Kronor
	19	20-21	25-26	27-34	35-42	43-50	51-58	59-66	67-74	75-82	91-98	99-106	107-114
A VUXNA MÄN													
Betongarbetare, övriga byggnadsarbetare												10	
Murare												31	
Träarbetare												41	
Golvläggare												43	
Bilförare m fl												55	
Maskinförare												57	
Smeder och montörer												61	
Väg och vattenbyggnadsarbetare												62	
Elektriskt installationsarbete												63	
Rörledningsarbete												64	
Måleriarbete												65	
Glasmåsteriarbete												66	
Bleck- och plåtslageriarbete												67	
B VUXNA KVINNOR													
Byggnadsstäderskor												71	
Övriga byggnadsarbetare												72	
C LÄRLINGAR OCH MINDER- ÅRIGA												91	

Anmärkingar: Skriv gärna en förklaring här om någon lön m m är påfallande hög eller låg



ANVISNINGAR

till blankett F/AM 104

Löner 2:a kvartalet 1984

Arbetare i nya byggnads- och anläggningsverksamhet m m

Om nytt loneavtal träffats skall lönen redovisas i nya lone-nivån. Retroaktivt utbetald lön skall ingå med den del som avser 2:a kvartalet.

Redovisningen skall avse lönen före av företaget verkställda skatteavdrag.

Redovisningsperiodens längd.

Överst på uppgiftssidan på blanketten anges redovisningsperiodens första och sista dag. Denna period skall ligga så nära 2:a kvartalet (0401-0630) som möjligt. Perioden skrivs t ex 0401-0630.

Kol 1 Arbetarkategori

Uppgifterna skall endast avse arbetare (inberäknat förman, som regelmässigt deltar i arbetet). Personal som utför både arbetare- och tjänstemannauppgifter medtas, om de huvudsakligen deltar i produktionen.

Följande arbetarkategorier skall inte redovisas

Skogs- och jordbruksarbetare, hemarbetare, butikspersonal, servitriser, annan städtingspersonal än byggnadsstäderskor, yrkesskoleelever och agare till firma registrerad på agaren själv.

Arbetarkategori 10

Till gruppen betongarbetare, övriga byggnadsarbetare förs även bilförare och maskinförare som ingår i ackordslag och uppbar timlön. Bergsprangare och manliga byggnadsstäderskor redovisas här.

Arbetarkategori 41

Bland träarbetare upptas timmerman, snickare och ställningsbyggare.

Arbetarkategori 55

Till bilförare m fl förs förare av bil, traktor, lastmaskin, truck och dumper. Bilförare som ingår i ackordslag och uppbar timlön redovisas under arbetarkategori 10.

Arbetarkategori 57

Till maskinförare förs förare av kran, gravmaskin, vagnhyvel samt schaktning- och planeringstraktor. Maskinförare som ingår i ackordslag och uppbar timlön förs till arbetarkategori 10.

Arbetarkategori 61

Till smeder och montörer förs järn- och verkstadsarbetare och reparatörer. Avser endast företag med husbyggnadsverksamhet.

Arbetarkategori 62

Till väg- och vattenbyggnadsarbete förs även bilförare, maskinförare och rorarbetare i företag som främst sysslar med väg- och vattenbyggnadsarbete.

Arbetarkategori 71

Har redovisas byggnadsstäderskor. Kontorsstäderskor o d skall inte redovisas.

Arbetarkategori 72

Har redovisas kvinnliga övriga byggnadsarbetare, som inte är byggnadsstäderskor.

Arbetarkategori 91

Till lärlingar och minderåriga hanförs lärlingar, minderåriga män samt praktikanter. Yrkesskoleelever, som företaget sysselsätter, samt arbetare med utbildningslön enligt särskilt avtal skall ej redovisas på blanketten. Som minderåriga räknas personer som inte uppnått 18 års ålder före ingången av 2:a kvartalet (födda 1 april 1966 eller senare), såvida inte annan åldersgräns förekommer i gällande avtal.

Kol 3 Tidlönsarbete, faktisk arbetstid

Har redovisas all faktisk arbetad tidlönsbetald tid (inkl tid, varunder ackordskompensation utgått) vid dag- och skiftarbete på ordinarie tid och overtid, även gångtid, väntetid och betald restid medtas (dock inte den restid som svarar mot utgående ersättning för resa till och från arbetet)

Tid då arbete inte förekommit (t ex semesterdagar, helg dagar, helgdagsaftontimmar, lediga dagar i samband med omfördelning av arbetstiden) medräknas inte.

Aven för arbetare med fast vecko eller månadslön skall redovisningen endast avse faktiskt arbetade timmar

Kol 4 Tidlönsarbete, arbetslön

Har redovisas all tidlöns som utbetalats under 2:a kvartalet vid rent tidlönsarbete. Ackordskompensation samt ersättning för res- och gångtid, väntetid samt formanstillägg med tas. I den mån arbetande förman huvudsakligen har ackordsarbete inräknas formanstillägg i kol 6. Kallorits, smuts-, väntestillägg o d vid tidlönsarbete medtas.

Vid premieackord, driftsackord eller andra former av blandade ackord redovisas tidlönsdelen i kol 6. Traktamenten redovisas inte.

Övertidstillägg redovisas i kol 8, skifttillägg, som och helg dagsskifttillägg samt tillägg för forskjuten och obehövam arbetstid i kol 9. Jfr anvisningar till kol 6, 8 och 9.

Kol 5 Ackordsarbete, faktisk arbetstid

Har redovisas all ackordstid vid dag- och skiftarbete på ordinarie tid och overtid. Som ackordstid räknas tid, varunder arbetsfortjänsten på något sätt är beroende av arbetsprestationen, såvida även tid varunder premieackord eller andra former av blandade ackord tillämpas.

Tid då arbete inte förekommit (t ex semesterdagar, helg dagar, helgdagsaftontimmar, lediga dagar i samband med omfördelning av arbetstiden) medräknas inte.

Kol 6 Ackordsarbete, arbetsfortjänst

Har redovisas all ackordsfortjänst, både förskott, som svarar mot i kol 5 angiven tid och överskott, som utbetalats under 2:a kvartalet. Aven vid premieackord eller driftsackord eller andra former av blandade ackord redovisas hela fortjänsten i kol 6, såväl den fasta delen (tidlönsdel) som den rörliga delen (premie, bonus o d). Mätningkostnader till arbetarnas mätningssman medräknas och även kallorits, smuts-, väntestillägg o d vid ackordsarbete.

Övertidstillägg redovisas i kol 8, skifttillägg, som och helg dagsskifttillägg samt tillägg för forskjuten och obehövam arbetstid i kol 9.

Kol 7 Overtidsarbete, timmar

Har redovisas alla overtidstimmar, både på tidlöns och ackord, som enligt avtal är overtid eller betalas som overtid. Vid skiftarbete skall i denna kolumn endast redovisas tid utöver den för skiftgången fastställda normala arbetstiden. OBS! att overtidstimmarna även skall vara inräknade i tidlöns- resp ackordstimmarna i kol 3 och 5.

Kol 8 Övertidstillägg, kronor

Har redovisas endast overtidstillägget för i kol 7 angivna timmar. OBS! Grundtimlönen vid overtidsarbete skall redovisas i kol 4 och 6.

Kol 9 Skifttillägg m m

Har redovisas endast tillägget vid skiftarbete samt vid för skjuten och obehövam arbetstid, dock inte overtidstillägg

Kol 11 Andra förmåner

Har redovisas värdet av naturaförmåner i form av fritid för fogande av, bidrag till eller prisnedläggning av bostad, mål tider, ved, lyse, bil, arbetskläder och tvätt av dessa (dock inte skyddskläder enligt arbetarskyddslagen) o d

Vidare upptas ersättning för jourtjänst, permitteringslön, ersättning vid militärtjänstgöring, familjebidrag enligt avtal, mera regelbundet utgående gratifikationer, semesterpenning o d samt sjukersättning utöver försäkringsformerna

Vand!

Följande ersättningar, tillägg eller kostnader skall inte redovisas:

Semestertlön eller -ersättning

Reseersättning, bidrag o d.

Bidrag till medicin, läkarvård o d.

Arbetsgivaravgifter (lagstadgade eller avtalsbestämda) samt andra kostnader som sammanhänger med den egna arbetsstyrkans storlek eller sammansättning, som t ex ATP-avgift, sjukförsäkringsavgift eller grupplivförsäkringsavgift.

Kostnadsersättningar, t ex ersättning för kostnader vid tjänsteresa, traktamenten, ersättning för bruk av privat bil i tjänsten och verktygsersättningar.

Om redovisningen på något sätt avviker från dessa anvisningar, bör detta noteras under "Anmärkningar" nederst på blanketten.

Blankett F/AM 212

Här nämnda uppgifter erhåller sekretesskydd enligt 9 kap. 4 § sekretesslagen (SFS 1980:100)

LÖNEREDOVISNING 1984
Arbetspersonal inom varuhandel, transport och jordbruk

Blanketten ingår i bifogat svarskuvert senast	Redovisningsperiod
---	--------------------

Felaktiga adressuppgifter rättas under punkt D nedan

- Rad 1
- 2
- 3
- 4
- 5

F/AM 212

ASNR	ORGANISATIONSNR	STRÄTM	STORL	A SNR	LK	STYRK	ANT

Information Vi ber Er sända in de på denna blankett begärda löneuppgifterna **senast enligt ovan angivet datum**. Uppgifterna avser enbart det **arbetsställe** som anges på rad 2 och 3 i adressfältet. Uppgifterna under A – E nedan skall alltid ifyllas i tillämpliga delar.

Var vänlig uppgive alltid organisationsnr och arbetsställen (ASNR ovan) om Ni skriver eller ringer till oss.

Undersökningens syfte Undersökningen är ett led i SCB:s arbete att statistiskt belysa löneförhållanden för anställda inom olika områden av näringslivet.

Omfattning Undersökningen omfattar butikspersonal, lagerpersonal och chaufförer inom varuhandel, arbetare vid buss-, åkeri- och ojedistributionsföretag samt lantarbetare.

Statistiksamarbete För att minska företagens uppgiftslast har överenskommelse träffats med Svenska Arbetsgivareföreningen (SAF), Kooperations Förhandlingsorganisation (KFO), Tidningarnas Arbetsgivareförening (TA) och Statsföretagens Förhandlingsorganisation (SFO) om samarbete vid insamling m m av lönestatistik. Om Ert företag är medlem i förbund anslutet till **SAF, KFO, TA eller SFO** och lämnar uppgifter till dessa organisationers arbetarlönestatistik avseende anställda inom varuhandel, transport eller jordbruk för 1984 behöver Ni endast lämna uppgifter under **A** nedan.

Uppgiftsplikt Skyldighet föreligger att lämna dessa uppgifter enligt särskild kungörelse (SFS 1966:37).

Publicering En redogörelse av undersökningens resultat publiceras dels i Statistiska meddelanden serie Am, dels i publikationen Lönerna del 2 (Sveriges officiella statistik). Publikationerna kan beställas hos Liber distribution, 162 89 Stockholm, telefon 08 739 91 30.

STATISTISKA CENTRALBYRÅN

Var vänlig besvara nedanstående frågor!

SCB (F/AM 212) - Innehållsbeskrivning ALLE 410:94-037	A	Om Ni lämnar uppgifter till SAFs, KFOs, TAs, eller SFOs arbetarlönestatistik, var vänlig ange förbund och delagarnr/bokföringsnr och återsänd blanketten till SCB.	Förbund	Delagarnr/bokföringsnr
	B	Hade Ni arbetspersonal anställd under redovisningsperioden?	<input type="checkbox"/> Ja →	<input type="checkbox"/> Nej →
	C	Hade Ni tjänsteman (inkl butiksföreståndare) anställda under redovisningsperioden?	<input type="checkbox"/> Ja	<input type="checkbox"/> Nej
	D	Adressuppgift (ifylls endast om uppgift i adressfältet är felaktig)	Fyll i begärda uppgifter nedan och på nästa sida och återsänd blanketten till SCB.	
	E	Kontaktperson i detta ärende	Adress	Abonneringsadress



Statistiska Centralbyrån
 Enheten för arbetsmarknadsstatistik

Postadress (om inte bifogat svarskuvert används)

Telefon
 Ringer Abonnerer Begär

Var god vänd!

LÖNEREDOVISNING 1984

- Var god las bilagade anvisningar! Se exempel nedan!
- Ägare, delägare och personal i tjänstemannaställning skall ej redovisas på denna blankett - se anvisningarna!
- Redovisningsperioden skall anslutas till den period som anges på omstående sida

Redovisningsperiodens	
första datum	sista datum
_____	_____

Rad nr	Kol 1			Kol 2	Kol 3	Kol 4	Kol 5	Kol 6	Kol 7	Kol 8	Kol 9	Kol 10		Kol 11		Kol 12		Kol 13		Kol 14		Kol 15		Kol 16	Kol 17	Kol 18	Kol 19
	Personnummer	År	Födelse									Tim-avlönad	Vecko- o månads-avlönad	Tidlönsarbete	Ackordsarbete	Over- tidsarbete	Tillagg för skift	Fri- stående utbetalad helg/lon till tim- avlönade	Andra för- måner								
	År	mån	dag	nummer	Man = 1 Kvinna = 2	Månads- lon = 1 Vecko- lon = 2 Tim- lon = 3	Yrkes- kod se anv	Overenskommen fast månads- vecko- eller timlon	Ord- nare vecko- arbets- tidens längd	An- ställ- nings art	itylls ej	Faktiskt arbetade timmar inkl betald overtid	Utbetald lön- summa exkl ers i kol 13. 16-19	Endast ev löne- tillagg för timmar i kol 9	Faktiskt arbetade timmar inkl betald overtid	Utbetald lön- summa exkl ers i kol 10. 16-19	Endast prestations- lönedelen samt ev lönetillagg för timmar i kol 12	Alli- be- tald över tid	Over- tids tillagg OBS endast tillagget	Tillagg för skift	Fri- stående utbetalad helg/lon till tim- avlönade	Andra för- måner					
	År	mån	dag	nummer	Man = 1 Kvinna = 2	Månads- lon = 1 Vecko- lon = 2 Tim- lon = 3	Yrkes- kod se anv	Kronor	öre	Hel- tid = 1 Del- tid = 2	Timmar (1 deci- mal)	Timmar (ej delar)	Kronor (ej ören)	Kronor (ej ören)	Timmar (ej delar)	Kronor (ej ören)	Kronor (ej ören)	Timmar (ej delar)	Kronor (ej ören)	Kronor (ej ören)	Kronor (ej ören)	Kronor (ej ören)	Kronor (ej ören)	Kronor (ej ören)	Kronor (ej ören)	Kronor (ej ören)	Kronor (ej ören)
21	73	07	16	08 22 2	1	1		5100 00	40 0	1		162	590	100	69	2415	10	221	25	360	55						
1																											
2																											
3																											
4																											
5																											
6																											
7																											
8																											
9																											
10																											

Exempel för månadsavlönad, maj 1984 Antaget ingen frånvaro på grund av sjukdom eller semester o d

43	07	16	08 22 2	1			5100 00	40 0	1		162	590	100														
----	----	----	---------	---	--	--	---------	------	---	--	-----	-----	-----	--	--	--	--	--	--	--	--	--	--	--	--	--	--

Exempel för timavlönad, maj 1984 Antaget ingen frånvaro på grund av sjukdom eller semester o d

23	07	16	08 12	1	3		29 50	20 0	2		20	590	69	2415	10	221	25	360	55								
----	----	----	-------	---	---	--	-------	------	---	--	----	-----	----	------	----	-----	----	-----	----	--	--	--	--	--	--	--	--

Plats för ev kommentarer


STATISTISKA CENTRALBYRÅN

Enheten för arbetsmarknadsstatistik

**BLANKETTANVISNINGAR
LÖNER – VARUHANDEL 1984**
**Butikspersonal, lagerpersonal,
chaufförer och övriga arbetare**
Blankett F/AM 212

ALLMÄNNA ANVISNINGAR

Redovisningen skall avse i adressen angivet arbetsställe och avse den period som angivits i blankett huvudet (april, maj, juni eller 2:a kvartalet) eller de avlöningsperioder som så nära som möjligt ansluter sig till i blankett huvudet angiven redovisningsperiod.

Har överenskommelse träffats om nya löner för 1984 skall de redovisade lönerna avse det nya lönelaget.

Uppgift skall lämnas för all butikspersonal, lagerpersonal, chaufförer, stadspersonal och övrig arbetarpersonal som upptagits på avlöningslistorna för redovisningsperioden, dvs heltids- och deltidсанställda, tillfälligt anställda samt personal som börjat och slutat under redovisningsperioden.

Delägare, ägare och personal i tjänstemannaställning – t ex butiksföreståndare, lagerchefer – skall inte redovisas här utan på en särskild blankett "Tjänstemannalöner" (F/AM 110), som kommer att tillställas Er i slutet av juli och som avser löneförhållandena i augusti 1984.

ANVISNINGAR TILL BLANKETTENS FRAMSIDA (uppgifter under A – E).

A Medlemskap i arbetsgivarorganisation

Företag som lämnar uppgifter till Svenska Arbetsgivarforeningens eller det egna förbundets, Kooperationens Förhandlingsorganisations, Tidningarnas Arbetsgivarforenings eller Statsföretagens Förhandlingsorganisations arbetarlönestatistik för 2:a kvartalet 1984 behöver endast fylla i uppgifterna under A, och återsända blanketten till statistiska centralbyrån. Därmed undviks onödiga påminnelser.

B Uppgifter om arbetsstället

Om Ni vid angivet arbetsställe inte haft butikspersonal, lagerpersonal, chaufförer, stadspersonal eller övrig arbetarpersonal anställd under den på blanketten angivna redovisningsperioden, markera detta med ett kryss i "Nej-rutan" under B och återsänd blanketten till statistiska centralbyrån. Därmed undviks onödiga påminnelser.

C Ange under C om Ni haft tjänstemän anställda vid angivet arbetsställe under redovisningsperioden.

D Adressuppgifter

Kontrollera företagets och arbetsstaletts namn och postutdelningsadress i adressfältet (raderna 1–5). Andra ev felaktiga uppgifter under D.

E Kontaktperson

Ange alltid kontaktperson vid arbetsstället.

ANVISNINGAR TILL BLANKETTENS BAKSIDA (den egentliga blanketten)

Redovisningsperiodens längd anges på härfor avsedd ruta överst på blanketten. Denna uppgift behövs för databearbetningen hos SCB.

Kol 1 Personnummer

Personnummer anges för varje redovisad person. Personnumret återfinns bl a på debetsedeln för preliminärskatt.

Kol 2 Kon

Ange siffran 1 för man och 2 för kvinna.

Kol 3 Loneform

Loneform redovisas enligt i kolumnhuvudet angiven kod.

Med månadslon menas fast överenskommen lön per månad oavsett månadens längd, antal helgdagar o d. Med veckolon menas fast överenskommen lön per vecka oavsett arbetsveckans längd, antal helgdagar o d.

Med timlon menas lön per timme oavsett för hur lång period utbetalning sker.

Kol 4 Yrkesgruppskod

För varje anställd anges en yrkesgruppskod enligt nedan som svarar mot den yrkesgrupp han/hon huvudsakligen tillhört under redovisningsperioden.

Om svarigheter skulle uppstå att placera en anställd under någon av dessa yrkeskoder, ange i så fall yrkets benämning på blanketten.

Butiksföreståndare och lagerchefer redovisas på blankett "Tjänstemannalöner" (F/AM 110) Anställda som p g a nedsatt arbetsformåga har en lagre överenskommen lön redovisas under "övriga", kod 93.

Butikspersonal

Yrkesgruppskod	Yrkesbenämning
21	Förstabiltrade
22	Butiksbitrade
23	Styckmastare
25	Butikskassör
26	Demonstrator
27	Dekorator
28	Paketerare
29	Varubud
Lagerpersonal, Chaufförer	
30	Lagerarbetare (arbetare sysselsatt med varumottagning, lagerbitradesarbeten, lastning, frysrumarbete), kranskotare etc
50	(Chaufför (här räknas även truckförare som kör truck på allmän väg eller gata och som har ordinarie chaufförsutlägg))
Övrig arbetarpersonal	
For denna grupp behöver endast kol 1–7 ifyllas	
52	Chaufförsförsaljare
90	Elever och praktikanter
92	Stadspersonal
93	Övriga (t ex utmakare, optiker, gravörer, servicemontörer, sommerskor, möbelsnickare, målare, reparatörer, radio- och TV-tekniker, koks- och serveringspersonal samt personer med nedsatt arbetsformåga)

Kol 5 Överenskommer fast månads-, vecko- eller timlön

Här redovisas för varje anställd den överenskomna fasta kontanta lönen (månads-, vecko- eller timlön) på ordinarie arbetstid. I lönen inräknas ev ackordskompensation och fasta tillägg.

Avdrag görs här inte för tjänstledighet, sjukdom eller skatt. Om den överenskomna lönen ändrats under redovisningsperioden, skall genomsnittlig överenskommen lön för perioden anges.

Överenskommen lön anges i kronor och ören.

Kol 6 Ordinarie arbetstidens längd

Här anges för varje anställd den ordinarie arbetstiden (exkl rasttider enligt arbetstidschema) för en vecka under vilken varken arbetstidsförkortning (t ex i form av sommartid eller p g a helgdagar) eller arbetstidsför längning (t ex i form av inarbetande av fria sommarlordagar) förekommer.

OBSERVERA att veckoarbetstid skall anges även för deltidsanställd och tillfälligt anställd personal.

Veckoarbetstiden skall anges med en decimal.

Kol 7 Anställningens art

Heltidsanställd personal anges med kodsiffran 1. Deltidsanställda anges med kodsiffran 2. Med deltidsoanställda avses personal vars veckoarbetstid, med två timmar eller mer, understiger den för arbetsstället gangse.

Kol 8 Ifylls av SCB**Kol 9 Tidlönsarbete, faktiskt arbetade timmar**

Här redovisas antalet under redovisningsperioden faktiskt arbetade timmar på ordinarie arbetstid och betald övertid vid tidlönsarbete (inkl tid varunder ackordskompensation utgått). Detta gäller även för anställda med fast vecko- eller månadslön.

Tid då arbete inte förekommit (t ex semesterdagar, helgdagar, helgdagsaftonstimmar, lediga dagar i samband med omfördelning av arbetstiden) medräknas inte.

OBSERVERA att arbetstiden vid premie-, bonus- och annat blandackord, provision eller annan prestationslön inte skall räknas som tidlönsarbete utan redovisas som ackordstid i kol 12.

Anges tiden i hela timmar. Mindre än 30 minuter stryks, 30 minuter eller mer avrundas uppåt till hel timme.

Kol 10 Tidlönsarbete, tidlön till timavlönade

Här redovisas all under redovisningsperioden utbetald tidlön till timavlönade. Tag även med ackordskompensation och andra individuella lönetillägg. Tag dock inte med tillägg som skall redovisas i kol 16-19 eller ev utbetald semesterlön.

För timavlönade med ackordslön, provision eller annan prestationslön se anvisningarna till kol 13.

Kol 11 Tidlönsarbete, vecko- och månadsavlönade

För vecko- och månadsavlönade utan ackordslön, provision eller annan prestationslön redovisas här endast sådana ev lönetillägg som utgått för en del eller för alla i kol 9 redovisade timmarna. Vecko- eller månadslönen anges endast i kol 5.

Tag inte med sådana tillägg som skall redovisas i kol 16-19 och inte heller grundlönen vid övertidsarbete.

För vecko och månadsavlönad personal med ackordslön, provision eller annan prestationslön - se anvisningarna till kol 14.

Kol 12 Ackordsarbete, faktiskt arbetade timmar

Här redovisas all ackordstid (dvs tid under vilken arbetsfortjänsten eller del därav är beroende av eller varierar med arbetsresultatet) på ordinarie arbetstid och betald övertid.

Till ackordstid räknas även tid varunder blandat ackord (bestående av tidlönedel och rörlig del) utgått.

För vecko- och månadsavlönade skall all arbetad tid då prestationslönedel utgått, redovisas i kol 12.

Tid då arbete inte förekommit (t ex semesterdagar, helgdagar, helgdagsaftonstimmar, lediga dagar i samband med omfördelning av arbetstiden) medräknas inte.

Anges endast hela timmar. Mindre än 30 minuter stryks, 30 minuter eller mer avrundas uppåt till hel timme.

Kol 13 Ackordsarbete, ackordslön till timavlönade.

För timavlönade med ackordslön, provision eller annan prestationslön, redovisas här hela fortjänsten såväl den fasta delen (tidlönedelen) som den rörliga.

Tag inte med sådana tillägg som skall redovisas i kol 16-19.

Kol 14 Ackordsarbete, vecko- eller månadsavlönade

För vecko- eller månadsavlönade med prestationslön redovisas i denna kolumn endast prestationslönedelen samt sådana ev lönetillägg som utgått för del av eller för alla i kol 12 redovisade timmarna.

Vecko- eller månadslönen redovisas endast i kol 5.

Tag inte med sådana tillägg som skall redovisas i kol 16-19 och inte heller grundlönedelen vid övertidsarbete.

Kol 15 Betald övertidsarbete, antal övertidstimmar

Här redovisas alla betalda övertidstimmar, såväl vid tidlönsarbete som vid ackordsarbete och vid arbete mot provision eller annan prestationslön. De skall även ingå i kol 9 resp kol 12.

Anges endast hela timmar. Mindre än 30 minuter stryks, 30 minuter eller mer avrundas uppåt till hel timme.

Kol 16 Övertidsarbete, övertidstillägg

Här anges endast övertidstillägget för det antal betalda övertidstimmar som redovisas i kol 15.

Kol 17 Tillägg för skift, obekväm eller förskjuten arbetstid

Redovisa här kontant utbetald tillägg för skift, obekväm eller förskjuten arbetstid.

Kol 18 Utbetald helglön (gäller inte butikspersonal)

För timavlönade anges fristående utbetald helglön för helgdagar i redovisningsperioden då arbete inte utförts.

Kol 19 Andra förmåner

Här redovisas kontant ersättning för eller bidrag till arbetskläder och tvätt kontant hyresbidrag regelbundet utgående gratifikationer

Medtag inte

naturaförmåner

semesterersättning

lagstadgade arbetsgivaravgifter för socialförsäkring o d, kompletterande pensionsförmåner (pensionskostnader utöver ATP- och folkpensionsavgifter) samt andra kollektiva avgifter.



STATISTISKA CENTRALBYRÅN
Enheten för arbetsmarknadsstatistik

BLANKETTANVISNINGAR

Redovisningsperiod

April, maj, juni eller 2:a kvartalet 1984

Löneredovisning för arbetare vid
buss-, åkeri- och oljedistributionsföretag

De redovisade lönerna skall avse 1984 års lönenivå. Ev retroaktivt utbetald lön skall ingå med den del som avser redovisningsperioden.

Redovisningen skall avse arbetare som varit anställda hela eller del av redovisningsperioden. Medtag ej företagets ägare eller hans familjemedlemmar, företagsledare eller personal i tjänstemannaställning (t ex kontorspersonal, telefonister). Medtag ej heller arbetare med nedsatt arbetsförmåga, elever eller praktikanter.

Kol 4 Yrkesgrupp

Ange för varje anställd den kod (enligt nedan) som svarar mot den yrkesgrupp den anställda huvudsakligen tillhört under redovisningsperioden.

Bussföretag

- 21 Bussförare
- 22 Biljettförsäljare
- 23 Verkstadsarbetare
- 24 Garagearbetare
- 25 Stationspersonal
- 26 Stadpersonal
- 27 Medhjälpare vid handikapptransporter

Åkeriföretag

- 41 Bilförare
- 42 Maskinförare
- 43 Expressarbetare
- 44 Slamsugningsarbetare
- 45 Garage-, verkstadsarbetare
- 46 Renhållningsarbetare
- 47 Terminalarbetare

Oljedistributionsföretag

Partihandel

- 61 Bilförare
- 62 Lagerpersonal
- 63 Mekaniker
- 64 Fabrikspersonal
- 65 Flygtankningspersonal

Detaljhandel (bensinstation)

- 16 Servicepersonal (inkl personal för enklare fordonsunderhåll) på bensinstationer
- 17 Verkstadspersonal (med kvalificerat bilverkstadsarbete) på bensinstationer

Kol 5 Överenskommen fast månads-, vecko- eller timlön

Har redovisats för varje anställd den överenskomna fasta kontanta lönen (månads-, vecko- eller timlön) på ordinarie arbetstid. I lönen inräknas ev ackordskompensation och fasta tillägg.

Avdrag görs här inte för tjänstledighet, sjukdom eller skatt. Om den överenskomna lönen ändrats under redovisningsperioden, skall genomsnittligt överenskommen lön för perioden anges.

Kol 6 Ordinarie arbetstidens längd

Har anges för varje anställd den ordinarie arbetstiden (exkl rasttider enligt arbetstidsschema) för en vecka under vilken varken arbetstidsforkörning (t ex i form av sommartid eller p g a helgdagar) eller arbetstidsförkortning (t ex i form av inarbetande av fria sommarlordagar) förekommer.

OBSERVERA att veckoarbetstid skall anges även för deltidсанställd och tillfälligt anställd personal.

Kol 7 Anställningens art

Heltidsanställd personal anges med kodsiffran 1. Deltidsanställda anges med kodsiffran 2. Med deltidсанställda avses personal vars veckoarbetstid, med två timmar eller mer, understiger den för arbetsstället gangse.

Kol 9 Tidlönsarbete, faktiskt arbetade timmar

Har redovisats antalet under redovisningsperioden faktiskt arbetade timmar på ordinarie arbetstid och betald overtid vid tidlönsarbete (inkl tid varunder ackordskompensation utgått). Detta gäller även för anställda med fast vecko- eller månadslön.

OBSERVERA att arbetstiden vid premie-, bonus- och annat blandackord, provision eller annan prestationslön inte skall räknas som tidlönsarbete utan redovisas som ackordstid i kol 12.

Kol 10 Tidlönsarbete, tidlön till timavlönade

Har redovisats all under redovisningsperioden utbetald tidlön till timavlönade. Tag även med ackordskompensation och andra individuella lönetillägg. Tag dock inte med belopp som skall redovisas i kol 16-19 eller ev utbetald semesterlön.

För timavlönade med ackordslön, provision eller annan prestationslön, se anvisningarna till kol 13.

Kol 11 Tidlönsarbete, vecko- och månadsavlönade

För **vecko- och månadsavlönade utan ackordslön, provision eller annan prestationslön redovisas** här **endast sådana av lönetillägg** som utgått för en del eller för alla i kol 9 redovisade timmarna. **Vecko- eller månadslönen anges endast i kol 6.**

Tag inte med sådana belopp som skall redovisas i kol 16-19 och inte heller grundlönedelen vid övertidsarbete.

För vecko- och månadsavlönad personal med ackordslön, provision eller annan prestationslön - se anvisningarna till kol 14.

Kol 12 Ackordsarbete, faktiskt arbetade timmar

Här redovisas all ackordstid (dvs tid under vilken arbetsför-tjänsten eller del därav är beroende av eller varierar med arbetsresultatet) på ordinarie tid och betald övertid.

Till ackordstid räknas även tid varunder blandat ackord (bestående av tidlönedel och rörlig del) utgått.

För vecko- och månadsavlönade skall all arbetad tid då prestationslönedel utgått, redovisas i kol 12.

Kol 13 Ackordsarbete, ackordslön till timavlönade

För **timavlönade** med ackordslön, provision eller annan prestationslön, redovisas här **hela förtjänsten såväl den fasta delen (tidlönedelen) som den rörliga.**

Tag inte med sådana belopp som skall redovisas i kol 16-19.

Kol 14 Ackordsarbete, vecko- eller månadsavlönade

För **vecko- eller månadsavlönade med prestationslön redovisas** i denna kolumn **endast prestationslönedelen samt sådana av lönetillägg** som utgått för del av eller för alla i kol 12 redovisade timmarna.

Vecko- eller månadslönen redovisas endast i kol 5.

Tag inte med sådana belopp som skall redovisas i kol 16-19 och inte heller grundlönedelen vid övertidsarbete.

Kol 15 Betalt övertidsarbete, antal övertidstimmar

Här redovisas alla betalda övertidstimmar, såväl vid tidlönsarbete som vid ackordsarbete och vid arbete mot provision eller annan prestationslön. De skall även ingå i kol 9 resp kol 12.

Kol 16 Övertidsarbete, övertidstillägg

Här anges endast övertidstillägget för det antal betalda övertidstimmar som redovisas i kol 15.

Kol 18 Utbetald helglön

För **timavlönade** anges fristående utbetald helglön för helgdagar i redovisningsperioden då arbete inte utförts.

Kol 19 Andra förmåner

Här redovisas under perioden utbetalda belopp för och värdet av

naturaförmåner (bostad, kost, arbetskläder o d)
 permitteringslön
 lön vid permission
 ersättning för beredskapstjänstgöring
 ersättning vid militärtjänst o d
 gratifikationer, vinstandelar och liknande
 sjukersättning utöver försäkringskassans förmåner
 bidrag och ersättningar som inte har direkt samband med utfört arbete (exempelvis familjebidrag, semesterstipendier, ersättning för restid utanför ordinarie arbetstid m m)

Tag inte med

semesterlön, semesterersättning
 kostnadsersättning (t ex traktamenten, verktygsersättning)
 lagstadgade arbetsgivaravgifter eller avtalsbestämda avgifter

**BLANKETTANVISNINGAR
LÖNEREDOVISNING – LANTARBETARE
2:A KVARTALET 1984**

Blankett F/AM 212

ALLMÄNNA ANVISNINGAR

Om nytt löneavtal träffats för 1984 skall lönen redovisas i den nya lönenivån. Retroaktivt utbetald lön skall ingå med den del som avser 2:a kvartalet.

Lön och arbetstid redovisas för arbete utfört av lejd arbetskraft (ej lantbrukstjänstemän) under 2:a kvartalet.

Som lejd arbetskraft räknas ej brukaren själv och hans familjemedlemmar (dvs hustru, barn, barnbarn, föräldrar, far- och morföräldrar, syskon, svågrar, svägerskor, mågar, sonhustrur).

Arbetare som under 2:a kvartalet enbart sysselsatts i skogsarbete samt arbetare vid maskinstationer redovisas ej. Av lantarbetare utfört skogsarbete medräknas endast om det utförts mot samma tidlön som jordbruksarbetet. Om annan avlöningsperiod än 2:a kvartalet används, redovisas den period som så nära som möjligt ansluter sig till 2:a kvartalet.

Redovisningen skall avse hela den intjänta lönen före avdrag för skatt, hyra, inköpta produkter och dylikt.

Semesterlön, semesterersättning, permitteringslön, sjuklön, samt lagstadgade och kollektiva arbetsgivaravgifter skall inte redovisas. Ersättningar från annan än arbetsgivaren (t ex från försäkringskassa) skall inte medtas.

ANVISNINGAR TILL BLANKETTENS FRAMSIDA
(uppgifter under A–E).

A Medlemskap i arbetsgivarorganisation

Företag som lämnar uppgifter till Svenska Arbetsgivareföreningens eller det egna förbundets arbetarlönestatistik för 2:a kvartalet 1984 behöver endast fylla i uppgifterna under A, och återvända blanketten till statistiska centralbyrån. Därmed undviks onödiga påminnelser.

B Uppgifter om arbetsstället

Om Ni vid angivet arbetsställe inte haft lantarbetare anställda under den på blanketten angivna redovisningsperioden, markera detta med ett kryss i »Nej-rutan» under B och återvänd blanketten till statistiska centralbyrån. Därmed undviks onödiga påminnelser.

C Ange under C om Ni haft tjänstemän anställda vid angivet arbetsställe under redovisningsperioden.

D Adressuppgifter

Kontrollera företagets och arbetsställets namn och postutdelningsadress i adressfältet (raderna 1–5). Ändra ev felaktiga uppgifter under D.

E Kontaktperson

Ange alltid kontaktperson vid arbetsstället.

ANVISNINGAR TILL BLANKETTENS BAKSIDA
(den egentliga blanketten)

Redovisningsperiodens längd anges på horfar avsedd ruta överst på blanketten. Denna uppgift behövs för databearbetningen hos SCB.

Kol 1 Personnummer

Personnummer anges för varje redovisad person. Personnumret återfinns bl a på debetsedeln för preliminärskatt.

Kol 2 Kön

Ange siffran 1 för man och 2 för kvinna

Kol 3 Loneform

Loneform redovisas enligt i kolumnhuvudet angiven kod. Med **månadslön** menas fast överenskommen lön per månad oavsett månadens längd, antal helgdagar o d.

Med **veckolön** menas fast överenskommen lön per vecka oavsett arbetsveckans längd, antal helgdagar o d. Med **timlön** menas lön per timme -- oavsett för hur lång period utbetalning sker.

Kol 4 Yrkesgruppkod

För varje anställd anges en yrkesgruppkod enligt nedan som svarar mot den yrkesgrupp han/hon huvudsakligen tillhört under redovisningsperioden.

Om svårigheter skulle uppstå att placera en anställd under någon av dessa yrkeskoder, ange i så fall yrkets benämning på blanketten.

Arbetare, vars lön är reducerad på grund av nedsatt arbetsförmåga, räknas, oavsett yrke och arbetsuppgifter till gruppen »Arbetare med nedsatt arbetsförmåga» (kodsiffran 90).

Uppgifter skall inte lämnas för arbetare under 16 år.

Kod-siffra

11 **Arbetare** som inte fyllt 19 år

12 **Arbetare** som fyllt 19 år och inte är anställd som yrkesarbetare enligt nedan.

21 **Traktorförare**

Yrkesarbetare som fyllt 19 år och antingen varit sysselsatt som traktorförare minst ett år eller genomgått gymnasieskolans jordbrukslinje och varit sysselsatt som traktorförare minst sex månader

22 **Yrkeskunnig traktorförare**

Arbetare enligt 21 med ytterligare minst tre års yrkesvana.

Kod-
siffra

- 31 **Maskinförare**
Yrkesarbetare som regelmässigt kör och sköter stora och komplicerade lantbruksmaskiner
- 32 **Yrkeskunnig maskinförare**
Arbetare enligt 31 med minst tre års yrkesvana.
- 41 **Maskinskötare**
Yrkesarbetare som genomgått minst 12 veckors kurs i maskinskötsel eller som har motsvarande utbildning.
- 42 **Smed**
- 43 **Reparatör**
Yrkesarbetare som genomgått kurs i verkstadsskola eller kurs i maskinlära och som har minst två års verkstadspraktik.
- 44 **Byggnadsarbetare**
(slojdare, snickare m fl)
- 51 **Rättare**
Yrkesarbetare som anställts för att utöver eget arbete fungera som forman.
- 52 **Skolad rättare**
Rättare som genomgått 40 veckors kurs i driftsledning eller på annat sätt förvärvat motsvarande teoretiska kunskaper.
- 61 **Djurskötare**
Yrkesarbetare som fyllt 19 år och antingen varit sysselsatt som djurskötare minst 12 månader eller genomgått gymnasieskolans jordbrukslinje och varit sysselsatt som djurskötare minst sex månader.
- 62 **Yrkeskunnig djurskötare**
Arbetare enligt 61 med ytterligare minst tre års yrkesvana.
- 71 **Ensamskötare i djurstall**
Arbetare enligt 62 som är ensamskötare i ladugård med mjolkkor eller i svinstall.
- 72 **Skolad ensamskötare i djurstall**
Arbetare enligt 71 som genomgått ladugårdsformanskurs eller på annat sätt förvärvat motsvarande teoretiska kunskaper.
- 73 **Biträdande forman i djurstall**
Arbetare enligt 61 och 62 som under formans frånvaro overtar dennes arbetsuppgifter.
- 81 **Förman i djurstall**
Yrkesarbetare enligt 62 som är förste man i djurstall, vars skötsel erfordrar minst två fullvuxna arbetare, och som utöver eget arbete har att leda och övervaka arbetet i djurstallet.
- 82 **Skolad förman i djurstall**
Forman som genomgått ladugårdsformanskurs eller på annat sätt förvärvat motsvarande teoretiska kunskaper.
- 90 **Arbetare med nedsatt arbetsförmåga.**

Kol 5 Överenskommen fast månads-, vecko- eller timlön

Här redovisas för varje anställd den överenskomna fasta kontanta lönen (månads-, vecko- eller timlön) på ordinarie arbetstid. I lönen inräknas ev ackordskompensation och fasta tillägg.

Avdrag görs här inte för tjänstledighet, sjukdom eller skatt. Om den överenskomna lönen ändrats under redovisningsperioden, skall genomsnittlig överenskommen lön för perioden anges.

Överenskommen lön anges i kronor och ören.

Kol 6 Ordinarie arbetstidens längd

Här anges för varje anställd den ordinarie arbetstiden (exkl rasttider enligt arbetstidsschema) för en vecka under vilken varken arbetstidsförkortning (t ex i form av sommartid eller p g a helgdagar) eller arbetstidsför längning (t ex i form av inarbetande av fria sommarlördagar) förekommer.

OBSERVERA att veckoarbetstid skall anges även för deltidsanställd och tillfälligt anställd personal.

Veckoarbetstiden skall anges med en decimal.

Kol 7 Anställningens art

Heltidsanställd personal anges med kodsiffran 1. Deltidsanställda anges med kodsiffran 2. Med deltidsanställda avses personal vars veckoarbetstid, med två timmar eller mer, understiger den för arbetsstället gängse.

Kol 8 Ifylls ej**Kol 9 Tidlönsarbete, faktiskt arbetade timmar**

Här redovisas antalet under redovisningsperioden faktiskt arbetade timmar på ordinarie arbetstid och betald övertid vid tidlönsarbete (inkl tid varunder ackordskompensation utgått). Detta gäller även för anställda med fast vecko- eller månadslön.

Av lantarbetare utförd skogsarbete medräknas nedast om det utförts mot samma tidlön som jordbruksarbetet.

Tid då arbete inte förekommit (t ex semesterdagar, helgdagar, helgdagsaftonstimmor, lediga dagar i samband med omfördelning av arbetstiden) medräknas inte.

OBSERVERA att arbetstiden vid premie-, bonus- och annat blandackord, provision eller annan prestationslön inte skall räknas som tidlönsstid utan redovisas som ackordstid i kol 12.

Ange tiden i hela timmar. Mindre än 30 minuter stryks, 30 minuter eller mer avrundas uppåt till hel timme.

Kol 10 Tidlönsarbete, tidlön till timavlönade

För timavlönade arbetare redovisas i kol 10 hela det mot arbetstimmarna i kol 9 svarande tidlönsbeloppet inklusive sådana tillägg som månadstillägg för reparatör, skolad rättare, skolad ensamskötare och skolad förman i djurstall samt kalvning-, folnings- och gränsningsättning.

Ordinarie tidlön för ersättartjänstgöring på lördagar och på sönd- och helgdagar, för förberedelse- och avslutningsarbete och för annat övertidsarbete skall inräknas men däremot inte övertidstillägg, skifttillägg och tillägg för obekväm arbetstid och naturaförmånernas värde som skall redovisas i kol 16–19. Semesterlön och semesterersättning, sjuklön och permitteringslön redovisas inte heller.

For timavlönade med ackordslön, provision eller annan prestationslön – se anvisningarna till kol 13.

Kol 11 Tidlönsarbete, vecko- och månadsavlönade

For **vecko- och månadsavlönade utan** ackordslön, provision eller annan prestationslön redovisas **här endast** sådana ev lönetillägg som utgått för en del eller för alla i kol 9 redovisade timmarna.

Vecko- eller månadslönen anges endast i kol 5.

Tag inte med sådana tillägg som skall redovisas i kol 16–19 och inte heller grundlönen vid overtidsarbete.

För vecko och månadsavlönad personal med ackordslön, provision eller annan prestationslön – se anvisningarna till kol 14.

Kol 12 Ackordsarbete, faktiskt arbetade timmar

Här redovisas all ackordstid (dvs tid under vilken arbetsförtjänsten eller del därav är beroende av eller varierar med arbetsresultatet) på **ordinarie arbetstid och betald overtid** (skogsarbete redovisas inte).

Till ackordstid räknas även tid varunder blandat ackord (bestående av tidlönedel och rörlig del) utgått.

För vecko- och månadsavlönade skall all arbetad tid då prestationslönedel utgått, redovisas i kol 12.

Tid då arbete inte förekommit (t ex semesterdagar, helgdagar, helgdagsaftonstimmar, lediga dagar i samband med omfördelning av arbetstiden) medräknas inte.

Anges endast hela timmar. Mindre än 30 minuter stryks, 30 minuter eller mer avrundas uppåt till hel timme.

Kol 13 Ackordsarbete, ackordslön till timavlönade

For timavlönade med ackordslön, provision eller annan prestationslön, redovisas här **hela** förtjänsten såväl den fasta delen (tidlönedelen) som den rörliga.

Tag inte med sådana tillägg som skall redovisas i kol 16–19.

Kol 14 Ackordsarbete, vecko- eller månadsavlönade

För **vecko- eller månadsavlönade** med prestationslön redovisas i denna kolumn **endast prestationslönedelen samt sådana** ev lönetillägg som utgått för del av eller för alla i kol 12 redovisade timmarna.

Vecko- eller månadslönen redovisas endast i kol 5.

Tag inte med sådana tillägg som skall redovisas i kol 16–19 och inte heller grundlönedelen vid overtidsarbete.

Kol 15 Betalt overtidsarbete, antal overtidstimmar

Här redovisas **alla betalda overtidstimmar**, såväl vid tidlönsarbete som vid ackordsarbete och vid arbete mot provision eller annan prestationslön. De skall även ingå i kol 9 resp kol 12.

Overtidstimmar vid kalvning (fölning, grisning) som betalats med visst belopp per kalv (föl, kull) medräknas inte.

Anges endast hela timmar. Mindre än 30 minuter stryks, 30 minuter eller mer avrundas uppåt till hel timme.

Kol 16 Overtidsarbete, overtidstillägg

Här anges **endast overtidstillägget** för det antal betalda overtidstimmar som redovisas i kol 15, inte tidlöne- eller ackordslönedelen.

Kol 17 Tillägg för skift, obekväma eller forskjuten arbetstid

Redovisa **här kontant utbetalt tillägg för skift, obekväma eller forskjuten arbetstid** (t ex djurskotares tillägg för arbete på ordinarie arbetstid på lördagar och på son- och helgdagar) inte tidlönen eller ackordslönen.

Kol 18 Ifylles ej

Kol 19 Naturaförmåner

Här redovisas summan av naturaförmånernas värde för 2 a kvartalet. Förmånen fri bostad värderas på ett av följande sätt:

- 1 Hyresvärdet uppskattas med ledning av ortens pris för jämförliga bostäder.
- 2 Hyresvärdet uppskattas med ledning av de värden av förmånen hyresfri bostad, som anges i senaste preliminarskattetabell.

Värdet av förmånen nedsatt hyra (nedsättning), beräknas som skillnaden mellan hyresvärdet och avtalad hyra. Förmånen fri kost och förmånen fri kost och logi värderas enligt preliminarskattetabell.

Fria naturprodukter t ex bränsle, mjölk, potatis värderas enligt ortens pris. Vid tvekan rörande naturaförmånernas värdering kan upplysningar lämnas på blankettens kommentarutrymme (För t ex fri bostad uppges lägenhetens rumsantal och utrustning med vatten, avlopp, badrum, wc och värmeledning. Det anges om fri värme ingår eller inte.)

1. Fyll i denna del om du är anställd hos ett företag som är medlem i SCA eller FOS (se adresslista på sida 2). Om du inte är medlem i något av dessa förbund ska du fylla i denna del om du är medlem i något annat förbund som tillhör SCA.

2. Har du några andra arbetsplatser som du arbetar på samtidigt som du arbetar på denna arbetsplats? Ja Nej

3. Har du några andra arbetsplatser som du arbetar på samtidigt som du arbetar på denna arbetsplats? Ja Nej

4. Adressuppgifter till arbetsplatsen (om du har flera arbetsplatser, ange den som du arbetar på mest). Arbetsplatsens adress (se rad 2)

5. Arbetsplatsens telefonnummer (om du har flera arbetsplatser, ange den som du arbetar på mest). Arbetsplatsens adress (se rad 3)

6. Telefonnumret till din arbetsplats. Telefonnumret till din arbetsplats

Mer information om arbetsplatsen finns på SCA:s hemsida: www.sca.se eller på FOS:s hemsida: www.fos.se

LÖNE REDOVISNING
 Ekonomisk, hotell- och serveringspersonal
 September

Skicka till SCB i
 bilaga 12 till denna blankett
 Under utskickningsperioden

F/AM 200

År	Organisationsnr	Struktur	Stort	Stk	Lk	Styrk	Am
----	-----------------	----------	-------	-----	----	-------	----

Redovisningsperiod: **SEPTEMBER** (eller närmast motsvarande period)
 för i och skillett angivet **ARBETSSTÄLLE** (se rad 2 och 3 ovan)

Personnummer	Kon	Löneform	Yrkesgruppskod	Overskottsämnen beskrivning för serveringspersonal	Omsättning och arbets tid	Arbets tid (timmar)	Tidsredovisning		Under september utbetalda löner och ersättningar						
							Antal arbetstimmar under redovisningsperioden	Betald i löner och ersättningar (se rad 2)	Ekonomisk och hotellpersonal		Serveringspersonal		Ekonomisk och hotellpersonal		Serveringspersonal
									Konsumtion och prestations löner	Övertids löner	Tillägg för obekväma förhållanden	Summa av konsumtion och prestations löner	Summa av garanti löner	Konsumtion löner	Garanti löner
									Kronor (se örn)	Kronor (se örn)	Kronor (se örn)	Kronor (se örn)	Kronor (se örn)	Kronor (se örn)	Kronor (se örn)

- Varierande kolonnnummer har vänt till bifogade anvisningar!
- Läs bifogade anvisningar och se exempel nedan!
 - Ägare, delägare och personal i systemumställning skall inte redovisas på denna blankett!
 - Även personal som löslas eller slutar under redovisningsperioden skall medtas.
 - Om ingen anställd personal finns, om rörelsen överläts, nedlagts eller övergår till annan verksamhet, meddelas detta till SCB, antingen genom att sända in blanketten med uppgifter om detta eller ge som tillägg.

EXEMPEL (Antaget: Ingen lönevaro på grund av sjukdom eller semester o.d.)

43 07 16 0822	2	1	17	Restbott	6 000,00	40,0	1	200	30	7 030	730	420	
33 07 16 0812	1	3	30			30,0	2	130				7 200	420

SCB F/AM 200 7 1984
 (Rev. 1980/201)



STATISTISKA CENTRALBYRÅN
Enheten för arbetsmarknadsstatistik

ANVISNINGAR

Blankett F/AM 200

Redovisningsperiod

September 1984

Löne-redovisning för arbetare inom hotell och restauranger

ALLMÄNT

Nyhet: Förtryckta uppgifter

Vissa uppgifter har förtryckts för de arbetare som redovisades till 1983 års statistik. Uppgifterna skall kontrolleras och kompletteras med löner för september 1984. Eventuella ändringar (t ex yrkeskoden) av de förtryckta uppgifterna skall göras ovanför respektive uppgift. I de fall någon arbetare slutat sin anställning skall dennes uppgiftsrad strykas på blanketten. Nyanställda arbetare redovisas efter de förtryckta uppgifterna.

Redovisningen skall avse i adressen angivet arbetsställe och avse september 1984 eller den avlöningsperiod som så nära som möjligt ansluter sig till denna redovisningsperiod.

De redovisade lönerna skall avse 1984 års lönenivå.

På blankett F/AM 200 skall uppgifter lämnas för all ekonomi-, hotell- och serveringspersonal (med undantag av hotellvaktmästare, tamburvaktmästare och springpojkar). Även deltidanställda samt personal som börjat eller slutat under redovisningsperioden skall redovisas.

Delägare, ägare och personal i tjänstemannaställning skall inte redovisas här utan på en särskild blankett "Tjänstemannalöner" (F/AM 110), som tillställdes Er i början av augusti och som avser löneförhållandena i augusti 1984

ANVISNINGAR: uppgifter under A-D

A Medlemskap i arbetsgivarorganisation

Företag som lämnar uppgifter till Svenska Arbetsgivarförbundens eller Kooperationens Förhandlingsorganisations arbetarlönestatistik för september 1984 behöver endast fylla i uppgifterna under A, och återsända blanketten till statistiska centralbyrån. Därmed undviks onödiga påminnelser.

B Uppgifter om arbetsstället

Om Ni vid angivet arbetsställe inte haft ekonomi-, hotell- eller serveringspersonal anställd under den på blanketten angivna redovisningsperioden, markera detta med kryss i "Nej-rutan" under B och återsänd blanketten till statistiska centralbyrån. Därmed undviks onödiga påminnelser.

C Adressuppgifter

Kontrollera företagets och arbetsställets namn och postutdelningsadress i adressfältet (raderna 1-5). Ändra ev felaktiga uppgifter under C.

D Kontaktperson

Ange alltid kontaktperson vid arbetsstället.

ANVISNINGAR: den egentliga blanketten.

Kol 1 Personnummer

Personnummer anges för varje redovisad person. Personnumret återfinns bl a på debetsedeln för preliminärskatt.

Kol 2 Kön

Ange siffran 1 för man och 2 för kvinna.

Kol 3 Löneform

Löneform redovisas enligt i kolumnhuvudet angiven kod. Med månadslön menas fast överenskommen lön per månad - oavsett månadens längd, antal helgdagar o d. Med timlön menas lön per timme - oavsett för hur lång period utbetalningen sker.

Kol 4 Yrkesgruppskod

För varje anställd anges en yrkesgruppskod enligt nedan som svarar mot den yrkesgrupp han/hon huvudsakligen tillhört under redovisningsperioden.

Om svårigheter skulle uppstå att placera en anställd under någon av dessa yrkeskoder, ange i så fall yrkets benämning på blanketten.

Ekonomipersonal

Tillsvidare (=fast)anställd

Kokschef och källkantschef	10
Chefskock	11
1:a kock, 1:a källkanta, 1:e styckmastare	12
Kock, källkanta, styckmastare	13
Diversearbetare	15
Restaurangassistent	16
Restaurangbitrade	17
Lärling	79
Elev	89

Ej tillsvidareanställd

Kock, källkanta, styckmastare	41
Diversearbetare	43
Restaurangassistent	44
Restaurangbitrade	45

Var god vänd!

Hotellpersonal**Tillsvidare (=fast)anställd**

Förste receptionist	21
Receptionist	22
Hotellbiträde, telefonist	23
Nattportier, nattvakmastare	24
Hotellstäderska/-are	26

Ej tillsvidare anställd

Receptionist	51
Hotellbiträde, telefonist	52
Nattportier, nattvakmastare	53
Hotellstäderska/-are	54

Serveringspersonal

Anställd med månadsgaranti	30
Anställd med timgaranti	31

Kol 5 Överenskommen fast månads- eller timlön

Har redovisas för varje anställd (utom för serveringspersonalen) den överenskomna fasta kontanta lönen (månads- eller timlön) på ordinarie arbetstid.

Avdrag görs här inte för tjänstledighet, sjukdom eller skatt. Om den överenskomna lönen ändrats under redovisningsperioden, skall genomsnittlig överenskommen lön för perioden anges.

Överenskommen lön anges i kronor och ören.

Kol 6 Ordinarie veckoarbetstidens längd

Här anges för varje anställd den ordinarie arbetstiden (exkl rasttider enligt arbetstidsschema) för en vecka under vilken varken arbetstidsförkortning (t ex i form av sommartid eller p g a helgdagar) eller arbetstidsförlängning (t ex i form av inarbetande av fria sommarlördagar) förekommer.

Observera att veckoarbetstid skall anges även för deltid-anställd och tillfälligt anställd personal.

Veckoarbetstiden skall anges med en decimal.

Kol 7 Anställningens art

Heltidsanställd personal anges med kodsiffran 1. Deltidsanställda anges med kodsiffran 2. Med deltidanställda avses personal vars veckoarbetstid, med två timmar eller mer, understiger den för arbetsstället gängse.

Kol 8 Antal faktiskt arbetade timmar

Ta med alla faktiskt arbetade timmar under redovisningsperioden; även övertidstimmar och obekvämt arbetstid. Ta inte med semestertid eller raster.

Kol 9 Darav övertidstimmar

Har redovisas all tid för vilken overtidsersättning utgår. Tid för vilken tillägg för obekvämt arbetstid utgår skall inte redovisas här.

Kol 10 Betald ej arbetad tid p g a eventuell extra ledighetsdag

Har anges betald men ej arbetad tid p g a extra ledighetsdag under redovisningsperioden. Här avses sådan extra ledighetsdag som erhållits p g a att den anställda arbetat, eller haft ordinarie ledighetsdag på helgdag, midsommar-, jul- eller nyårsafton som infallit måndag t o m fredag. Kol 10 ifylls inte för serveringspersonal.

Kol 11 Kontant lön och ev prestationslönetillägg

För ekonomi- och hotellpersonal redovisas här för varje anställd den utbetalda kontanta lönen för redovisningsperioden. Här skall ingå grundlönen för antalet övertidstimmar och grundlönen för obekvämt arbetstid, men inte själva tilläggen. Dessa redovisas i kol 12 och 13.

Här redovisas även det prestationslönetillägg som utbetalats för redovisningsperioden.

För hotellstäderskor/-städare medtas även utbetalad ersättning för servering å hotellrum.

Kol 12 Övertidstillägg

Här redovisas tillägget för det antal övertidstimmar som redovisats i kol 9.

Kol 13 Tillägg för obekvämt arbetstid

För ekonomi- och hotellpersonal redovisas här tillägg för arbete på obekvämt arbetstid samt tillägg som utgår för arbete på restaurang med för viss period gällande tillstånd till servering till kl 01.30 eller senare.

Kol 11s serviceavgift

För serveringspersonal (yrkesgruppkod 30 och 31) redovisas i denna kolumn serveringsavgift eller i förekommande fall fast kontant lön för kontantavlönad serveringspersonal.

Kol 12s garantitillägg

För serveringspersonal redovisas här garantitillägg samt eventuella övriga tillägg i samband med festväningsarbeten.

Kol 13s fast lönetillägg och dagstillägg, kontanttillägg

För serveringspersonal (kod 30 och 31) redovisas i denna kolumn fast lönetillägg resp dagstillägg (i förekommande fall kontanttillägg).

OBS

I redovisningen medtas inte:

Semesterlön och semesterersättning, detta gäller även för månadsavlönade, arbetsgivaravgift (till obligatoriska sjukförsäkringen och allmänna tilläggs pensioneringen), avgift till grupplivs försäkringen (AFA) samt bidrag till pensionering, försäkring o d.