


Löner 1985

Del 2

Arbetare inom privat sektor



87.

Sveriges officiella statistik
Statistiska centralbyrån
Stockholm 1986

INLEDNING

TILL

Löner. Del. 2, Arbetare inom privat sektor / Statistiska centralbyrån. – Stockholm, 1954-1986. – (Sveriges officiella statistik).

Täckningsår: 1952-1985.

1952-1960 utgiven av Socialstyrelsen.

1952 med titel: Löner : Lantarbetare, industriarbetare m fl.

1953-1981 med undertitel: Lantarbetare, industriarbetare m fl.

1982-1983 med undertitel: Lantarbetare, industriarbetare, butiks- och lagerpersonal inom varuhandel, restauranganställda m. fl.

Med innehållsförteckning, sammanfattning och parallelltitel på engelska: Wages. Part 2.

Utgavs parallellt med Löner. Del 1, Tjänstemän inom privat sektor.

Föregångare:

Lönestatistisk årsbok för Sverige / Socialstyrelsen. – Stockholm, 1931-1953. – (Sveriges officiella statistik).

Täckningsår: 1929-1951.

Efterföljare:

Löner och sysselsättning inom privat sektor / Statistiska centralbyrån. – Stockholm, 1987-1991. – (Sveriges officiella statistik).

Täckningsår: 1986-1990.

Översiktspublikation:

Historisk statistik för Sverige. Statistiska översiktstabeller : utöver i del I och del II publicerade t.o.m. år 1950 / Statistiska centralbyrån. – Stockholm, 1960.


Löner. Del 2, Arbetare inom privat sektor 1985. – (Sveriges officiella statistik).

Digitaliserad av Statistiska centralbyrån (SCB) 2011.

Löner 1985

Del 2

Arbetare inom privat sektor



87.

Sveriges officiella statistik
Statistiska centralbyrån
Stockholm 1986

Wages 1985

Part 2

Wage-earners in
the private sector

Official Statistics of Sweden
Statistics Sweden
Stockholm 1986

Tidigare publicering

Årspublikationen har tidigare utgivits inom serien Sveriges officiella statistik: Arbetsmarknad samt arbets- och löneförhållanden.

Uppgifter för 1985 har tidigare publicerats i Statistiska meddelanden serie Am med nummer 16, 23, 25, 33, 34 och 42.

Previous publication

The annual report has previously been published within the series Official Statistics of Sweden: Labour Market and Conditions of Work and Wages.

Data for 1985 have previously been published in the Statistical Reports series AM with numbers 16, 23, 25, 33, 34 and 42.

Published by
Statistics Sweden, S-115 81 Stockholm

ISBN 91-618-0099-6
ISSN 0347-6626

Printed in Sweden
SCB-Tryck, Örebro 1986

Förord

I denna publikation återges de definitiva resultaten av 1985 års lönestatistiska undersökningar för arbetare inom jordbruk, skogsbruk, industri, byggnadsverksamhet, varuhandel, hotell och restauranger samt landtransporter m m. Redogörelser har tidigare publicerats i Statistiska meddelanden serie Am. Årlig lönestatistik över privatanställda tjänstemän publiceras i SOS Löner Del 1. För lönestatistik över offentligt anställda hänvisas till SOS Statsanställda Del 1 samt SOS Kommunal personal.

Boken är uppdelad i en textdel och en tabelldel. Textdelen har i denna årgång samma utformning och uppläggning som 1984. Syftet är att boken ska kunna utnyttjas av en bred läsekrets. Därför har en strävan varit att i större utsträckning än tidigare sätta in de statistiska uppgifterna i sitt sammanhang.

Primärmaterialen är bearbetat inom funktionen för lönestatistik inom privat sektor vid avdelningen för arbetsmarknadsstatistik.

Publikationen har framställts av Jan Burehäll, Hanni Jeschke-Karlsson och Olle Sjöberg

Stockholm i november 1986

STEN JOHANSSON

Lars Erik Lindholm

Innehåll

Contents

| | | |
|----|--|--|
| 10 | Översikt | Review |
| 10 | <u>Den officiella lönestatistiken</u> | <u>Wage statistics</u> |
| 10 | Lön - definition | |
| 11 | Löneelement | |
| 11 | Lönebegrepp | |
| 12 | <u>Löneutveckling för vissa närings- grenar</u> | <u>Development of earnings by branches</u> |
| 13 | Största timförtjänstökningen inom massa- och pappersindustri 1985 | |
| 14 | Högst löneutveckling inom massa- och pappersindustri 1980-85 | |
| 15 | Årslöneutvecklingen | |
| 17 | <u>Arbetstimmarnas struktur</u> | <u>The structure of hours of work</u> |
| 18 | Övertidsarbetet ökar inom industrin | |
| 20 | Ackordsarbetet har minskat sedan 1970 | |
| 20 | Oförändrad andel skiftarbete | |
| 21 | <u>Löneutveckling för kvinnor och män</u> | <u>Women and men, development of hourly earnings</u> |
| 21 | Kvinnors andel av arbetstimmarna inom industrin är oförändrad | |
| 22 | Vanligt med deltidsarbete inom varu- handel | |
| 22 | Deltidsarbetet har ökat bland butiks- personal | |
| 24 | Kvinnor i industrin tjänar i genom- snitt 5,50 kr/tim mindre än män | |
| 25 | Män i industrin fick större timför- tjänstökning än kvinnor 1984-1985 | |

| | | |
|----|---|--|
| 26 | Löneutvecklingen 1980-1985 | |
| 27 | Årslöneutvecklingen för kvinnor och män inom industri | |
| 28 | Liten lönespridning inom varuhandel | |
| 28 | Yrkesstruktur bland butikspersonal | |
| 30 | <u>Regionala variationer inom industri. Arbetstid och lön</u> | <u>Regional variations in manufacturing</u> |
| 30 | Arbetstimmar | |
| 31 | Branschernas regionala fördelning | |
| 33 | Regionala variationer i lön och löneutveckling | |
| 34 | <u>Arbetsgivarens kostnader för arbetskraften</u> | <u>Labour costs</u> |
| 34 | Arbetsgivaravgifternas storlek | |
| 36 | Arbetskostnadsindex | |
| 37 | <u>Jämförelse med annan lönestatistik</u> | <u>Comparison with other wage statistics</u> |
| 37 | Månadsstatistik för industriarbetare | |
| 39 | <u>Metod</u> | <u>Methods</u> |
| 39 | Bakgrund | |
| 39 | Syfte och användning | |
| 39 | Statistikbegrepp | |
| 40 | Arbetstidsbegrepp | |
| 40 | Löneelement | |
| 41 | Lönebegrepp | |
| 41 | Undersökningens upplägning | |
| 41 | Mätperiod | |
| 41 | Undersökningens omfattning | |
| 42 | Undersökningsmetod | |
| 42 | Insamling och bearbetning | |
| 43 | Undersökningens tillförlitlighet | |
| 43 | Bortfallsfel | |
| 43 | Urvalsfel | |
| 44 | Beräkning av årslöner | |
| 45 | Sammanfattning på engelska | Summary in English |

| | | |
|----|--|---|
| 47 | TEXTTABELLER | TABLES IN TEXT |
| 48 | A. Genomsnittlig timförtjänst för vuxna arbetare med fördelning efter näringsgren 1984 och 1985 | A. Average hourly earnings of adult wage-earners by branch of industry in 1984 and 1985 |
| 48 | B. Löneutveckling för vuxna skogsarbetare 1976-1985 | B. Development of earnings of adult wage-earners in forestry in 1976-1985 |
| 49 | C. Löneutveckling för vuxna lantarbetare 1974-1985 | C. Development of earnings of adult wage-earners in agriculture in 1974-1985 |
| 50 | D. Löneutveckling för arbetare inom industri 1939-1985 | D. Development of earnings of wage-earners in manufacturing in 1939-1985 |
| 51 | E. Löneutveckling för vuxna arbetare inom industri med fördelning efter näringsgren 1974-1985 | E. Development of earnings of adult wage-earners by branch of industry in 1974-1985 |
| 53 | F. Löneutveckling för vuxna arbetare inom byggnadsverksamhet 1975-1985 | F. Development of earnings of adult wage-earners in construction in 1975-1985 |
| 55 | G. Löneutveckling för heltidsanställda vuxna arbetare inom varuhandel 1974-1985 | G. Development of earnings of adult full-time wage-earners in wholesale and retail trade in 1974-1985 |
| 56 | H. Löneutveckling för vuxna arbetare vid buss-, åkeri- och oljedistributionsföretag 1974-1985 | H. Development of earnings of adult wage-earners in private omnibus and motor truck transport and in petroleum marketing 1974-1985 |
| 57 | TABELLER | TABLES |
| | <u>Arbetare inom jordbruk</u> | <u>Agricultural wage-earners</u> |
| | Antal arbetare/arbetade timmar och genomsnittlig timförtjänst inom olika yrkesgrupper 1985 | Number of wage-earners/hours worked and average hourly earnings in different occupational groups in 1985 |
| 58 | 1. Fördelning eller olika löneelement | 1. Distribution by wage elements |
| 59 | 2. Medianer, kvartiler och aritmetiska medeltal | 2. Medians, quartiles and arithmetic means |
| 60 | 3. Lönespridning | 3. Dispersion of individual average hourly earnings |
| 61 | 4. Fördelning efter åldersgrupper | 4. Distribution by age groups |
| 63 | 5. Fördelning efter arbetsställestorlek | 5. Distribution by size of establishment |

TABELLER (forts)

Arbetare inom skogsbruk

Antal arbetade timmar och genomsnittlig timförtjänst inom olika yrkesgrupper 1985

64 6. Fördelning efter olika löneelement

Arbetare inom gruvor, mineralbrott, tillverkningsindustri m m

Arbetstimmar och genomsnittliga timförtjänster inom olika näringsgrenar 1985

65 7. Fördelning efter olika löneelement

72 8. Fördelning efter arbetsställestorlek

74 9. Fördelning efter län

86 10. Fördelning efter storstadsområde

Arbetare inom byggnadsverksamhet

Arbetstimmar och genomsnittliga timförtjänster inom olika näringsgrenar 1985

89 11. Fördelning efter olika löneelement

91 12. Fördelning efter arbetsställestorlek

92 13. Fördelning efter län

97 14. Fördelning efter storstadsområde

Butikspersonal samt lagerpersonal och chaufförer inom varuhandel

Antal arbetare/arbetstimmar och genomsnittliga timförtjänster inom olika yrkesgrupper 1985

98 15. Fördelning efter olika löneelement

99 16. Medianer, kvartiler och aritmetiska medeltal

TABLES (cont)

Forestry wage-earners

Number of hours worked and average hourly earnings in different occupational groups, in 1985

6. Distribution by wage elements

Wage-earners in mining, quarrying, manufacturing etc.

Number of hours worked and average hourly earnings in different branches of industry, in 1985

7. Distribution by wage elements

8. Distribution by size of establishment

9. Distribution by county

10. Distribution by metropolitan areas

Wage-earners in construction

Number of hours worked and average hourly earnings in different branches, in 1985

11. Distribution by wage elements

12. Distribution by size of establishment

13. Distribution by county

14. Distribution by metropolitan areas

Salesmen and shop assistants, storemen and drivers in wholesale and retail trade

Number of wage-earners/hours worked and average hourly earnings in different occupational groups, in 1985

15. Distribution by wage elements

16. Medians, quartiles and arithmetic means

| | TABELLER (forts) | TABLES (cont) |
|-----|--|--|
| 100 | 17. Lönespridning | 17. Dispersion of individual average hourly earnings |
| 101 | 18. Fördelning efter åldersgrupper | 18. Distribution by age groups |
| 106 | 19. Fördelning efter arbetsställestorlek | 19. Distribution by size of establishment |
| 108 | 20. Fördelning efter veckoarbetstid | 20. Distribution by normal hours of work per week |
| 109 | 21. Fördelning efter storstadsområde | 21. Distribution by metropolitan areas |
| | <u>Ekonomi-, hotell- och serveringspersonal inom hotell och restauranger</u> | <u>Hotel, kitchen and scullery personnel in hotels and restaurants</u> |
| | Antal arbetare/arbetstimmar och genomsnittliga timförtjänster inom olika yrkesgrupper, september 1985 | Number of wage-earners/hours worked and average hourly earnings in different occupational groups, September 1985 |
| 115 | 22. Fördelning efter olika löneelement | 22. Distribution by wage elements |
| 117 | 23. Medianer, kvartiler och aritmetiska medeltal | 23. Medians, quartiles and arithmetic means |
| 118 | 24. Lönespridning | 24. Dispersion of individual average hourly earnings |
| 121 | 25. Fördelning efter åldersgrupper | 25. Distribution by age groups |
| 124 | 26. Fördelning efter storstadsområde | 26. Distribution by metropolitan areas |
| | <u>Arbetare vid buss- och åkeriföretag samt oljedistributionsföretag</u> | <u>Wage-earners in omnibus and motor truck transport and in petroleum marketing</u> |
| | Antal arbetare/arbetstimmar och genomsnittliga timförtjänster inom olika näringsgrenar och yrkesgrupper 1985 | Number of wage-earners/hours worked and average hourly earnings in different branches and occupational categories, in 1985 |
| 130 | 27. Fördelning efter olika löneelement | 27. Distribution by wage elements |
| 131 | 28. Medianer, kvartiler och aritmetiska medeltal | 28. Medians, quartiles and arithmetic means |
| 132 | 29. Lönespridning | 29. Dispersion of individual average hourly earnings |
| 133 | 30. Fördelning efter åldersgrupper | 30. Distribution by age groups |
| 135 | 31. Fördelning efter storstadsområde | 31. Distribution by metropolitan areas |

TABELLER (forts)

TABLES (cont)

137 32. Fördelning efter arbetsställets storlek

32. Distribution by size of establishment

BILAGORAPPENDICES

139 1. Kommuner tillhörande Stor-Stockholm, Stor-Göteborg och Stor-Malmö

1. Communes in the Stockholm area, in the Göteborg area and in the Malmö area

140 2. Svensk-engelsk ordlista

2. List of terms

143 3. Engelsk översättning av standard för svensk näringsgrensindelning

3. Standard for classification of economic activities

147 4 och 5. Blankett och anvisningar för undersökningen av löneförhållandena för arbetare inom industri

4 and 5. Questionnaire, with instructions, used in the survey of wages of workers in manufacturing

151 6 och 7. Blankett och anvisningar för undersökningen av löneförhållandena för byggnadsarbetare

6 and 7. Questionnaire, with instructions, used in the survey of wages of workers in construction

155 8, 9, 10 och 11. Blankett och anvisningar för undersökningen rörande arbetarpersonal inom varuhandel, transport och jordbruk

8, 9, 10 and 11. Questionnaire, with instructions, used in the survey concerning employees in wholesale and retail trade, agricultural workers and workers in transport

164 12 och 13. Blankett och anvisningar för undersökningen rörande ekonomi-, hotell- och serveringspersonal inom hotell och restauranger

12 and 13. Questionnaire, with instructions, used in the survey concerning hotel, kitchen and scullery personnel in hotels and restaurants

TECKENFÖRKLARINGAR

Explanation of symbols

- Intet finns att redovisa
- 0 Mindre än hälften av den använda enheten
- .. Uppgift ej tillgänglig eller alltför osäker för att anges
- . Uppgift kan ej förekomma

- Magnitude nil
- Magnitude less than half of unit employed
- Data not available or too uncertain to be published
- Category not applicable

Översikt

Den officiella lönestatistiken

I denna översikt ges en sammanfattning av resultaten av 1985 års officiella lönestatistik för arbetare inom olika näringsgrenar av den **privata sektorn**. Statistiken bygger på uppgifter som insamlats från företag och arbetsställen avseende **andra kvartalet år 1985** samt för september 1985 inom hotell och restauranger.

För att underlätta företagens uppgiftslämnarbörda och för att undvika dubbelarbete sker samarbete med ett antal arbetsmarknadsorganisationer beträffande insamling och granskning av primärmaterial. En utförligare beskrivning av metoderna för insamling och bearbetning ges i metodavsnittet sid 39.

Den statistik som SCB förfogar över är delvis summarisk, dvs uppgifter för olika grupper av arbetare är sammanräknade av arbetsgivarorganisationerna. Detta innebär att man för industri och byggnadsverksamhet inte kan få uppgifter om **antalet** anställda, åldersfördelning och lönespridning.

Förutom den **årliga** lönestatistiken över arbetare som bygger på uppgifter från andra kvartalet utarbetas även **kortperiodisk** statistik vid SCB. För arbetare inom industri görs undersökningar månadsvis. För anställda inom varuhandel samt för arbetare inom byggnadsverksamhet görs undersökningar av sysselsättning och lönesummor varje kvartal.

Den kortperiodiska statistiken mäter både lönesummor och sysselsättningsförändringar, samt för industriarbetare även genomsnittliga timförtjänster. Statistiken används bl a av SCB för beräkning av arbetskostnadsindex, se sid 34, och produktionsvolymindex. Statistiken ger också underlag till lönesumme- och sysselsättningsberäkningar för nationalbudgeten. På sid 37 görs en jämförelse av resultat från årsstatistiken och månadsstatistiken. Kortperiodisk statistik publiceras i Statistiska meddelanden serie Am.

Lön – definition

Begreppet lön för den enskilda individen är i allmänhet liktydigt med den kontanta ersättning ett arbete ger. Värdet av lönen påverkas emellertid av många faktorer. Hur många timmar per vecka måste man arbeta för att få en viss lön? Vilken tid på dygnet måste man arbeta? Hur lång är semestern? Dessa och liknande förhållanden bör övervägas när en lön jämförs med en annan.

Statistiken för arbetare är uppbyggd som en timförtjänststatistik. Genomsnittlig timförtjänst beräknas genom att summan av lönebeloppen för utförda arbeten under en viss period divideras med den **arbetade tiden** under samma period. I de fall månadslöner förekommer, räknas de om så att lön för arbetad tid och lön för ej arbetad tid t ex helger kan redovisas separat.

I den officiella lönestatistiken definieras lön som **den kontanta ersättning ett arbete ger inkl värdet av vissa förmåner**.

Löneelement

Timförtjänsten redovisas uppdelad på olika löneelement. Ett exempel ges i

tabblån på denna sida. Tabellen är ett utdrag ur tabell 7 sid 65.

Genomsnittliga timförtjänster för arbetare 1985

| Näringsgren Kön Arbetstidsart | Genomsnittlig timförtjänst, kronor | | | | | | | | | |
|--|------------------------------------|-------------------------|------------------------------------|---------------------------------|-------------------------|-------------------------|-----------------------|------------------|------------------------|-----------------------------------|
| | Tim- löns- arbete | Ack- ords- arbete | A-lön medel- tal av 5 o 6 | Over- tids- till- lägg | Skift- till- lägg | B-lön summa 7+8+9 | Helg- dags- lön | Semes- terlön | Andra för- måner | C-lön totalt för- tjänst |
| | 5 | 6 | 7 | 8 | 9 | 10 | 11 | 12 | 13 | 14 |
| 2+3 Gruvor och mineralbrott samt tillverknings- industri | | | | | | | | | | |
| Män och kvinnor | 45,51 | 47,70 | 46,40 | 0,98 | 2,21 | 49,59 | 2,00 | 6,80 | 0,32 | 58,71 |
| Dagarbete | 44,78 | 47,26 | 45,69 | 0,88 | 0,63 | 47,20 | 1,93 | 6,48 | 0,30 | 55,91 |
| 2-skiftsarbete | 45,30 | 46,97 | 46,28 | 1,12 | 5,09 | 52,49 | 2,19 | 7,22 | 0,29 | 62,19 |
| Intermittent 3-skifts- arbete | 48,37 | 49,82 | 49,12 | 1,08 | 7,63 | 57,83 | 2,23 | 7,87 | 0,14 | 68,06 |
| Kontinuerligt 3-skifts- arbete | 53,62 | 52,66 | 53,17 | 1,85 | 12,74 | 67,76 | 2,38 | 9,19 | 0,70 | 80,04 |
| Underjordsarbete | 61,23 | 62,59 | 61,55 | 0,80 | 4,00 | 66,36 | 1,44 | 8,97 | 0,73 | 77,50 |

Tidlön avser genomsnittlig ersättning för de som har enbart **fast lön**, se kolumn 5. **Rörlig lön**; ackordslön, premielön m m, redovisas i kolumn 6. Vid arbete mot blandackord redovisas hela förtjänsten som ackordsförtjänst, dvs både den fasta och den rörliga delen. Förutom rörliga prestationstillägg finns det rörliga lönetillägg knutna till arbetstiden t ex övertidstillägg och skifttillägg, se kolumn 8 och 9. I skifttillägg ingår här även tillägg för arbete på obekvämtid. Både skifttillägg och övertidstillägg är utslaget på det totala antalet arbetade timmar.

Vid månadslön erhålls en fastställd lön per månad oberoende av hur många helgdagar månaden innehåller. Vid timlön däremot, påverkas lönen per månad direkt av antalet arbetade timmar samt av antalet helgdagar och semesterdagar. För att kompensera detta lönebortfall, utgår som regel särskild helglön och semesterlön. Helglön och semesterlön redovisas i kolumn 11 och 12.

I begreppet "Andra förmåner", kolumn 13, ingår bl a naturaförmåner och ersättning vid jourtjänst.

Lönebegrepp

Arbetarlönestatistiken redovisas under tre lönebegrepp:

A-lön omfattar ersättning för tidlönsarbete och ackordsarbete.

B-lön avser ersättning för arbetad tid. Här ingår A-lön + övertidstillägg + skifttillägg.

C-lön omfattar samtliga löneelement dvs B-lön + helgdagslön, semesterlön och andra förmåner.

Löneutveckling för vissa näringsgrenar

Antalet arbetare inom industri var drygt en halv miljon år 1985 enligt SCBs månatliga sysselsättningsstatistik för industriarbetare. De flesta, 246 000, arbetade inom verkstadsindustrin.

Inom varuhandel fanns samma år 183 000 arbetare och inom hotell och restaurang knappt 50 000 arbetare enligt lönestatistiken.

Arbetare inom olika näringsgrenar 1985

| SNI | Näringsgren | Antal arbetare (1 000-tal) | | |
|--------------------|--------------------------------|----------------------------|-------|-------|
| | | Kvinnor | Män | Summa |
| 2+3 | Industri totalt | 128,4 | 422,9 | 551,3 |
| 2 | Gruvor och mineralbrott | 0,9 | 8,2 | 9,1 |
| 31 | Livsmedelsindustri | 20,6 | 34,9 | 55,5 |
| 32 | Textil- och beklädnadsindustri | 16,3 | 8,7 | 25,0 |
| 33 | Trävaruindustri | 6,8 | 41,0 | 47,7 |
| 341 | Massa- och pappersindustri | 7,7 | 33,7 | 41,4 |
| 342 | Grafisk industri | 6,8 | 17,8 | 24,6 |
| 35 | Kemisk industri | 13,4 | 29,6 | 42,9 |
| 37 | Järn-, stål- och metallverk | 5,0 | 33,5 | 38,5 |
| 38 | Verkstadsindustri | 46,9 | 199,4 | 246,2 |
| 61+62 ¹ | Varuhandel | 125,5 | 57,2 | 182,7 |
| 63 | Hotell- och restaurang | 32,3 | 15,0 | 47,3 |
| 711 ² | Landtransporter | 4,0 | 41,7 | 45,7 |

1) Exklusive oljedistributionsföretag (SNI 6132, 6143, 6242).

2) Inklusive oljedistributionsföretag.

Arbetarnas löner redovisas i statistiken som genomsnittliga timförtjänster per arbetad tid. I tabellen på nästa sida visas hur den genomsnittliga förtjänsten för arbetare förändrats mellan 1984 och

1985 inom några stora näringsgrenar. På sidan 48 ges en redovisning av löneutvecklingen för samtliga näringsgrenar som ingår i SCBs lönestatistik över arbetare.

De löner som redovisas här är ett genomsnitt av samtliga löner inom olika näringsgrenar. Det innebär att det finns individer och grupper med löner som ligger både över och under detta genomsnitt.

Vid jämförelse av timförtjänster mellan olika branscher eller för olika år bör man tänka på att sammansättningen av branscher med avseende på kön, yrke, ålder, företagsbestånd, skiftarbete, arbetstid och dylikt har betydelse för löneläget. När man t ex jämför branscher där både kvinnor och män ingår så får man tänka på att **andelen** kvinnor och män i en bransch har betydelse för löneläget. Kvinnor har genomsnittligt lägre lön än män, vilket bl a beror på att många kvinnor har yrken med lägre betalning. Vid jämförelse av arbetarkollektiv med både kvinnor och män kommer därför ett relativt lägre löneläge att redovisas i branscher med en stor andel kvinnor.

Största timförtjänstökningen inom massa- och pappersindustri 1985

Mellan 1984 och 1985 ökade timförtjänsten för arbetare inom **industri** med i genomsnitt 7,9 procent (3,62 kr/tim). För arbetare inom **byggnads-**

verksamhet ökade timförtjänsten med 6,1 procent (3,18 kr/tim). Konsumentprisindex ökade under samma period med 7,4 procent.

Genomsnittlig timförtjänst 1984–1985

Förtjänsten avser lön för arbetad tid (tidlön + ackord + övertid + skifttillägg)

| SNI ¹ | Näringsgren | Genomsnittlig timförtjänst | | Ökning | |
|--------------------|-----------------------------|----------------------------|-------|-----------|------|
| | | 1984 | 1985 | 1984-1985 | % |
| | | Kr | Kr | Kr | % |
| 2+3 | Industri totalt | 45,97 | 49,59 | 3,62 | 7,9 |
| 2 | Gruvor | 54,19 | 56,97 | 2,78 | 5,1 |
| 31 | Livsmedelsindustri | 44,39 | 47,71 | 3,32 | 7,5 |
| 32 | Textilindustri | 39,83 | 42,51 | 2,68 | 6,7 |
| 33 | Trävaruindustri | 42,38 | 45,76 | 3,38 | 8,0 |
| 341 | Massa- och pappersindustri | 52,54 | 57,34 | 4,80 | 9,1 |
| 342 | Grafisk industri | 50,85 | 55,37 | 4,52 | 8,9 |
| 35 | Kemisk industri | 46,30 | 49,77 | 3,47 | 7,5 |
| 36 | Jord- och stenindustri | 46,22 | 50,02 | 3,80 | 8,2 |
| 37 | Järn-, stål- och metallverk | 49,76 | 54,01 | 4,25 | 8,5 |
| 38 | Verkstadsindustri | 45,21 | 48,63 | 3,42 | 7,6 |
| 5 | Byggnadsverksamhet | 52,24 | 55,42 | 3,18 | 6,1 |
| 61+62 ² | Varuhandel | 40,23 | 43,67 | 3,44 | 8,6 |
| 63 | Hotell- och restaurang | 40,21 | 41,72 | 1,51 | 3,8 |
| 711 ³ | Landtransporter | 44,17 | 48,64 | 4,47 | 10,0 |

1) Svensk standard för näringsgrensindelning.

2) Exklusive oljedistributionsföretag.

3) Inklusive oljedistributionsföretag.

Den genomsnittliga timförtjänstens ökning mellan 1984 och 1985 varierar mellan 2,68 kr/tim inom textilindustri och 4,80 kr/tim inom massa- och pappersindustri. De procentuella påslagen ligger i regel mellan 7 och 9 procent. Då veckoarbetstiden inom massa- och pappersindustri är kortare än industri-genomsnittet p g a stor andel skiftgång, har månadsinkomsten inte ökat lika mycket procentuellt.

Gruvornas relativt låga timförtjänstökning, 5,1 procent, följer på mycket höga löneökningar 1983/1984. Hotell- och restaurangnäringens relativt låga timförtjänstutveckling, 3,8 procent, beror på att serveringspersonalen rentav fått vidkännas en minskning p g a omläggning av lönesystemen. Ekonomi- samt hotellpersonalens timförtjänstökning är drygt 8 procent.

Viktigt att notera är att mätperioden för lönestatistiken är andra kvartalet varje år vilket innebär att löneökningar som förhandlats fram och träder i kraft efter denna tidpunkt inte finns med i statistikunderlaget.

Under 1984/85 skedde förhandlingarna mellan SAF/LO på förbunds nivå vilket medförde att de olika arbetsgivarförbunden kom att tillämpa olika längd på avtalsperioden samt olika tidpunkter för lönerevisionen.

Inom industrin skedde i regel de största avtalshöjningarna i början av året. Avtalen för anställda inom varuhandel samt hotell- och restaurang som har en varaktighet på 15 månader respektive två år gav emellertid låga lönelöft under första hälften av 1984 och ytterligare lyft under senare delen av avtalsperioderna.

Högst löneutveckling inom massa- och pappersindustri 1980–1985

Under perioden 1980-1985 ökade timförtjänsten för **industriarbetare** samt för arbetarpersonal inom **varuhandel** med ca 46 procent, i genomsnitt 9 procent per år. Timförtjänstutvecklingen för arbetare inom **byggnadsverksamhet** var under samma period 38 procent. Den låga förtjänstutvecklingen beror bl a på att avtalen för byggnadsarbetare gett lägre utdelning i procent än för industrin totalt. Den sänkta aktiviteten inom byggnadsverksamhet under lågkonjunkturåren 1981-1983 med låg löneglid-

glidning som följd har också i viss utsträckning bidragit till utvecklingen.

Skillnaden mellan förtjänstutvecklingen mätt i kronor och procent är viktig att observera. Den högsta timförtjänstutvecklingen under 5-årsperioden redovisar massa- och pappersindustrin. Timförtjänsten har ökat nästan 5 kronor mer per timme jämfört med industrigenomsnittet.

Genomsnittlig timförtjänst 1980–1985

Förtjänsten avser lön för arbetad tid (tidlön + ackord + övertid + skifttillägg)

| SNI | Näringsgren | Genomsnittlig timförtjänst | | Ökning | |
|--------------------|-----------------------------|----------------------------|-------|-----------|------|
| | | 1980 | 1985 | 1980-1985 | % |
| | | kr | kr | kr | % |
| 2+3 | Industri totalt | 33,82 | 49,59 | 15,77 | 46,6 |
| 2 | Gruvor | 39,44 | 56,97 | 17,53 | 44,4 |
| 31 | Livsmedelsindustri | 33,03 | 47,71 | 14,68 | 44,4 |
| 32 | Textilindustri | 29,67 | 42,51 | 12,84 | 43,3 |
| 33 | Trävaruindustri | 31,53 | 45,76 | 14,23 | 45,1 |
| 341 | Massa- och pappersindustri | 36,69 | 57,34 | 20,65 | 56,3 |
| 342 | Grafisk industri | 39,99 | 55,37 | 15,38 | 38,5 |
| 35 | Kemisk industri | 33,34 | 49,77 | 16,43 | 49,3 |
| 37 | Järn-, stål- och metallverk | 36,55 | 54,01 | 17,46 | 47,8 |
| 38 | Verkstadsindustri | 33,32 | 48,63 | 15,31 | 45,9 |
| 5 | Byggnadsverksamhet | 40,27 | 55,42 | 15,15 | 37,6 |
| 61+62 ¹ | Varuhandel | 30,02 | 43,67 | 13,65 | 45,5 |
| 63 | Hotell- och restaurang | 30,07 | 41,72 | 11,65 | 38,7 |
| 711 ² | Landtransporter | 34,07 | 48,64 | 14,57 | 42,3 |

1) Exklusive oljedistributionsföretag.

2) Inklusive oljedistributionsföretag.

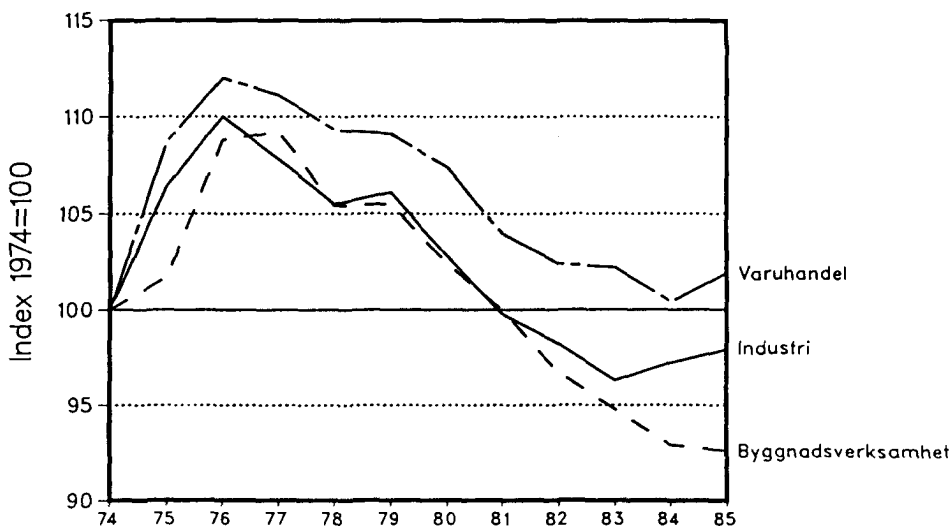
Årslöneutvecklingen

I diagrammet nedan och i tablåerna på nästa sida åskådliggörs de beräknade årslönerna för de stora kollektiven industri, bygnadsverksamhet och varuhandel. Årslönerna är även omräknade till 1985 års priser med hjälp av konsumentprisindex.

Löneutvecklingen i 1985 års priser har varit negativ under den senaste 5-årsperioden för samtliga kollektiv, medan industriarbetarna haft en positiv utveckling de senaste två åren. Även varuhandel har haft en ökning 1984/85, då de avtalmässiga höjningarna kom sent på året 1984.

Beräkningarna görs på en lön som avser heltids- och helårsarbetande vilket har betydelse vid jämförelse av olika branscher. Byggnadsarbetare är exempelvis ofta objektsanställda vilket innebär att många inte har arbete under ett helt år. Inom varuhandel är deltidsarbete vanligt.

Årslöneutveckling i fasta priser



Industri

| År | Årslön i | |
|------|-------------------|--------------------|
| | löpande priser | 1985 års priser |
| 1974 | 37 500 | 104 400 |
| 1975 | 43 800 | 111 100 |
| 1976 | 50 000 | 114 800 |
| 1977 | 54 600 | 112 500 |
| 1978 | 58 800 | 110 200 |
| 1979 | 63 400 | 110 800 |
| 1980 | 69 800 | 107 400 |
| 1981 | 76 000 | 104 300 |
| 1982 | 81 200 | 102 600 |
| 1983 | 86 700 | 100 600 |
| 1984 | 94 600 | 101 500 |
| 1985 | 102 300 | 102 300 |

Industriarbetarens årslön har under hela 12-årsperioden legat 11 000-16 000 kronor högre än arbetaren inom varuhandel. Den helårsanställda byggnadsarbetaren i sin tur har haft en årslön som har varit 10 000-20 000 kronor högre än industriarbetarens. Skillnaden tycks ha minskat något under de senaste åren som en följd av låglönesatsningar och svag byggnads-konjunktur.

Byggnadsverksamhet

| År | Årslön i | |
|------|-------------------|--------------------|
| | löpande priser | 1985 års priser |
| 1974 | 43 600 | 121 300 |
| 1975 | 48 700 | 123 400 |
| 1976 | 57 500 | 132 000 |
| 1977 | 64 300 | 132 600 |
| 1978 | 68 300 | 128 000 |
| 1979 | 73 300 | 128 100 |
| 1980 | 80 900 | 124 300 |
| 1981 | 88 500 | 121 400 |
| 1982 | 92 900 | 117 400 |
| 1983 | 99 200 | 115 000 |
| 1984 | 105 000 | 112 700 |
| 1985 | 112 400 | 112 400 |

Varuhandel

| År | Årslön i | |
|------|-------------------|--------------------|
| | löpande priser | 1985 års priser |
| 1974 | 31 600 | 87 900 |
| 1975 | 37 700 | 95 600 |
| 1976 | 42 900 | 98 400 |
| 1977 | 47 400 | 97 700 |
| 1978 | 51 200 | 96 000 |
| 1979 | 54 800 | 95 900 |
| 1980 | 61 400 | 94 400 |
| 1981 | 66 600 | 91 400 |
| 1982 | 71 300 | 90 000 |
| 1983 | 77 500 | 89 900 |
| 1984 | 82 300 | 88 400 |
| 1985 | 89 700 | 89 700 |

Anm: Siffrorna i tabellerna är avrundade till jämnt hundratal. I diagrammen har emellertid de oavrundade siffrorna använts som underlag.

Arbetstimmarnas struktur

Antal arbetade timmar 2a kvartalet 1985 respektive 1980 framgår av tabellen nedan. Verkstadsindustrin svarade för 45

procent av de arbetade timmarna inom industrin 1985. Under 1980 uppgick motsvarande andel till 43 procent.

Antal arbetade timmar (milj) 2a kv 1980 och 1985

| SNI | Näringsgren | 1980 | 1985 |
|--------------------|--------------------------------|-------|-------|
| 2+3 | Industri | 205,9 | 211,4 |
| 2 | Gruvor och mineralbrott | 4,1 | 3,3 |
| 31 | Livsmedelsindustri | 19,0 | 19,0 |
| 32 | Textil- och beklädnadsindustri | 11,1 | 9,2 |
| 33 | Trävaruindustri | 20,7 | 20,1 |
| 341 | Massa- och pappersindustri | 15,7 | 15,6 |
| 342 | Grafisk industri | 9,1 | 10,3 |
| 35 | Kemisk industri | 13,4 | 15,7 |
| 36 | Jord- och stenvaruindustri | 7,4 | 6,4 |
| 37 | Järn- stål- och metallverk | 15,9 | 14,8 |
| 38 | Verkstadsindustri | 88,0 | 95,5 |
| 5 | Byggnadsverksamhet | 50,3 | 47,0 |
| 61+62 ¹ | Varuhandel | 54,0 | 55,2 |
| 711 ² | Landtransporter | 17,8 | 17,2 |

1) Exkl oljedistributionsföretag.

2) Inkl oljedistributionsföretag.

Mellan 1980 och 1985 ökade antalet arbetade timmar inom industrin med ca 6 milj. Under maj 1980 pågick en konflikt på arbetsmarknaden. Enligt tidigare beräkningar utfördes ca 25 procent färre arbetstimmar denna månad jämfört med den förväntade volymen. Vissa branscher, t ex verkstadsindustrin, drabbades mer än övriga. Antalet anställda var 551 300

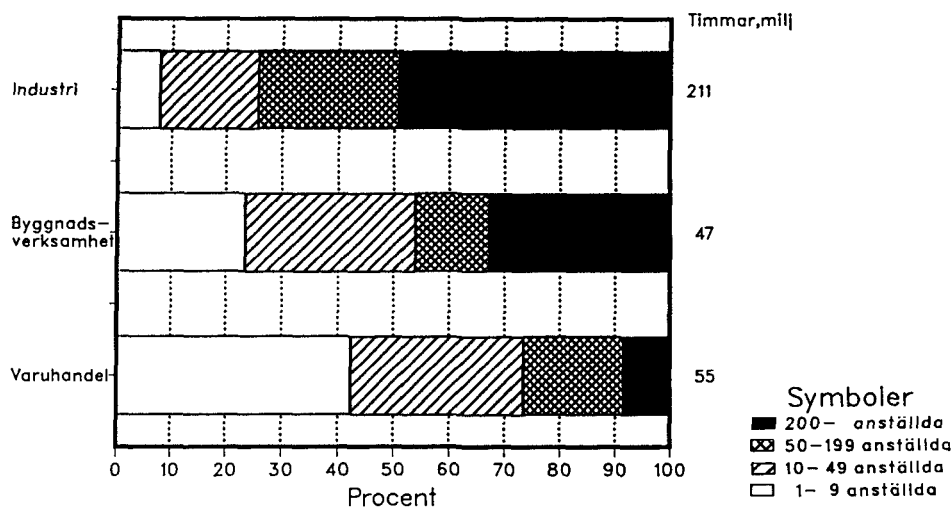
år 1985 jämfört med 618 000 år 1980. Inom varuhandel har det totala antalet arbetade timmar ökat med ca 1 milj mellan 1980 och 1985. Under samma period minskade antalet anställda från 191 900 till 182 700.

Andelen arbetstimmar som utförts inom olika storleksgrupper av arbetsställen inom industri, byggnadsverksamhet samt varuhandel framgår av diagrammet nedan.

Inom industrin utfördes hälften av arbetstimmarna vid arbetsställen med fler än 200 anställda, medan endast 8

procent utfördes vid arbetsställen med färre än 10 anställda. Inom varuhandel var förhållandet det motsatta, 42 procent av arbetstimmarna utfördes vid arbetsställen med färre än 10 anställda och endast 8 procent vid arbetsställen med fler än 200 anställda.

Arbetstimmarnas fördelning i procent på arbetsställestorlek 1985



Övertidsarbetet ökar inom industrin

I föregående avsnitt redovisades timförtjänst för arbetare inklusive ersättning för övertidsarbete. Övertidsuttaget varierar med konjunkturläget. Vid en konjunkturuppgång ökar exempelvis företagen i första hand övertidsuttaget innan ny personal anställs. År 1985 utgjorde 3,2 procent av arbetstimmarna bland industriarbetare övertid. Det

innebär att övertidsuttaget ökat jämfört med högkonjunkturåret 1979, då övertidsuttaget var 2,3 procent.

En schablonmässig uträkning visar att övertidsarbetet inom industrin 1985 rent teoretiskt skulle kunna motsvara drygt 15 000 arbetstillfällen på heltid.

Övertid i procent av antalet arbetstimmar för
industriarbetare, 1978-1985

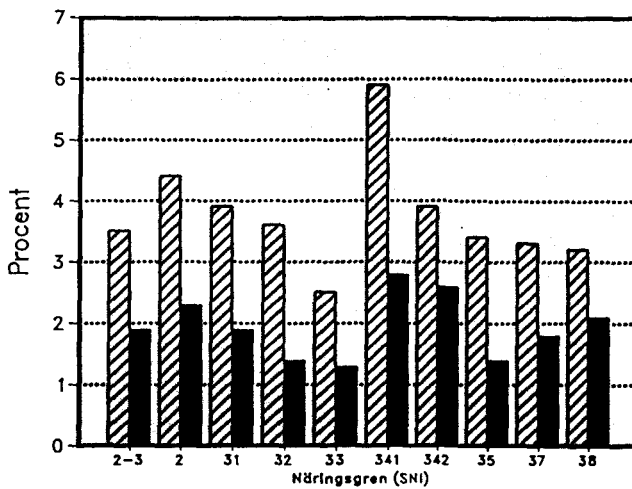
| | | | |
|------|-----|------|-----|
| 1978 | 1,9 | 1982 | 1,9 |
| 1979 | 2,3 | 1983 | 2,2 |
| 1980 | 1,9 | 1984 | 2,9 |
| 1981 | 1,9 | 1985 | 3,2 |

Förekomsten av övertidsarbete varierar mellan olika branscher. Övertidsarbete inom massa- och pappersindustri är vanligare än inom övriga större näringsgrenar. Av det totala antalet arbetstimmar för män inom massa- och pappers-

industri utgjorde 5,5 procent övertid år 1985.

Av diagrammet framgår även att övertid är dubbelt så vanligt bland män jämfört med kvinnor.

Övertid i procent av antalet arbetstimmar 1985



SNI 2-3=Industri totalt
SNI 2=Gruvor
SNI 31=Livsmedelsindustri
SNI 32=Textilindustri
SNI 33=Trävaruindustri
SNI 341=Massa/pappersind
SNI 342=Grafisk industri
SNI 35=Kemisk industri
SNI 37=Järn/stålindustri
SNI 38=Verkstadsindustri

Symboler
 Män
 Kvinnor

Ackordsarbetet har minskat sedan 1970

Ackordsarbetet minskade kraftigt i början av 1970-talet. År 1970 utfördes 56 procent av arbetet på ackord. Från 1979 har ackordsandelen varit omkring 40 procent. I begreppet ackordsarbete i statistiken ingår all tid under vilken arbetsförtjänsten varierar med arbets-

resultatet. Till ackordstid räknas även tid för vilken blandat ackord, premieackord, bonus o dyl utgår. Ackordsarbete är vanligast inom transportmedelindustri samt inom elektroindustri där ackordsandelarna uppgår till 64 respektive 50 procent.

Oförändrad andel skiftarbete

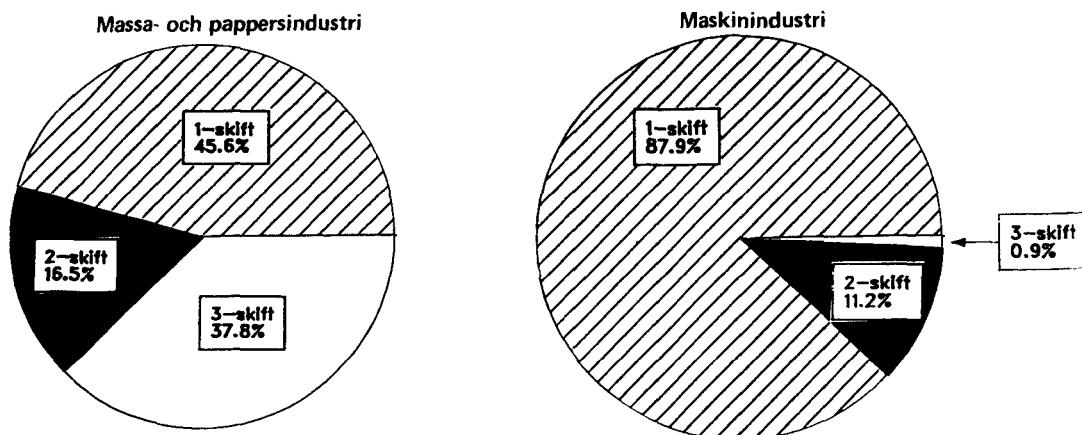
Andelen arbetstimmar i form av skiftarbete har under perioden 1975-1985 varit i det närmaste oförändrad med 23-24 procent för män och 17-19 procent för kvinnor.

Två-skiftarbete är den vanligaste formen av skiftarbete. Av arbetstimmarna inom industrin är i genomsnitt 14 procent två-skiftarbete.

Tre-skiftarbete förekommer främst inom massa- och pappersindustri, inom järn, stål- och metallverk samt inom kemisk industri.

I diagrammet nedan visas arbetstimmarernas fördelning för delbranscherna massa- och pappersindustri samt maskinindustri. För den mycket skiftintensiva massa- och pappersindustrin var andelen två- och treskiftarbete 54 procent, medan motsvarande siffra för maskinindustrin endast var 12 procent. Detta avspeglar sig även i timförtjänsten där skiftlönen utslagen på antal arbetade timmar är 7,67 kronor per timme för massa- och pappersindustrin, mot 0,82 kronor per timme för maskinindustrin.

Arbetstidens fördelning på skiftformer, procent
Män + kvinnor, 2 branscher, 2a kvartalet 1985



Löneutveckling för kvinnor och män

Kvinnors andel av arbetstimmarna inom industrin är oförändrad

År 1985 fanns det 128 400 kvinnliga industriarbetare, vilket motsvarar 23 procent av samtliga industriarbetare. Bland arbetare inom näringsgrenarna varuhandel samt hotell- och restaurang svarade kvinnorna för 69 respektive 68 procent av antalet arbetare 1985.

Av de **arbetade timmarna** inom industrin år 1985 var 20 procent utförda av kvinnor. Motsvarande siffror för näringsgrenarna varuhandel samt hotell-

och restaurang var 62 respektive 67 procent. Att den procentuella andelen arbetade timmar är lägre än andelen anställda förklaras bl a av att kvinnor arbetar deltid i betydligt större utsträckning än män.

Sedan 1975 har kvinnornas andel av utförda arbetstimmar ökat något inom varuhandel medan andelen inom industri är oförändrad. Inom gruvindustri och grafisk industri har emellertid en ökning skett.

Andel arbetstimmar utförda av kvinnor 1975 och 1985

| SNI | Näringsgren | Antal arbetstimmar båda könen 2a kv 1985 (milj timmar) | Andel arbetstimmar utförda av kvinnor | |
|--------------------|--------------------------------|--|---------------------------------------|--------|
| | | | 1975 % | 1985 % |
| 2+3 | Industri totalt | 211,4 | 20 | 20 |
| 2 | Gruvor | 3,3 | 3 | 8 |
| 31 | Livsmedelsindustri | 19,0 | 34 | 33 |
| 32 | Textil- och beklädnadsindustri | 9,2 | 62 | 61 |
| 33 | Trävaruindustri | 20,1 | 9 | 11 |
| 341 | Massa- och pappersindustri | 15,6 | 15 | 16 |
| 342 | Grafisk industri | 10,3 | 19 | 24 |
| 35 | Kemisk industri | 15,7 | 27 | 27 |
| 36 | Jord- och stenvaruindustri | 6,4 | 13 | 14 |
| 37 | Järn- stål- och metallverk | 14,8 | 11 | 11 |
| 38 | Verkstadsindustri | 95,5 | 15 | 17 |
| 61+62 ¹ | Varuhandel | 55,2 | 60 | 62 |
| 63 | Hotell- och restaurang | 4,8 | .. | 67 |

1) Exklusive oljedistributionsföretag.

Vanligt med deltidsarbete inom varuhandel

Inom varuhandel finns en stor andel kvinnlig arbetskraft. SCBs statistik över arbetarpersonal inom varuhandel omfattar grupperna butikspersonal, lagerpersonal samt chaufförer. Butikspersonal är den största gruppen. Här finns 4/5 av de anställda och av dessa är 80 procent kvinnor.

Bland butikspersonal är deltidsarbete mycket vanligt (med deltidsarbete avses här en veckoarbetstid som med två timmar eller mer understiger den för arbetsstället normala arbetstiden).

Antal arbetare inom varuhandel 1985

Uppgifterna avser personer i åldern 18–64 år

| | Totalt | | därav deltid | |
|----------------|---------|--------|--------------|-------|
| | Kvinnor | Män | Kvinnor | Män |
| Butikspersonal | 118 800 | 29 200 | 90 100 | 7 600 |
| Lagerpersonal | 6 600 | 22 200 | 2 600 | 2 000 |
| Chaufförer | 100 | 5 800 | 20 | 600 |

Deltidsarbetet har ökat bland butikspersonal

Under 1970-talet har allt fler kvinnor börjat förvärvsarbeta. En stor del av dessa är kvinnor med barn, vilket bidragit till att andelen deltidsarbetande bland de förvärvsarbetande ökat.

Inom vissa näringsgrenar, t ex varuhandel är ökningen av andelen deltidstjänster förknippade med arbetets förändrade struktur. Rationaliseringar har lett till att det totala antalet arbetstimmar minskat. Samtidigt har konsumenternas förändrade köpvänor lett till att behovet av arbetskraft blivit

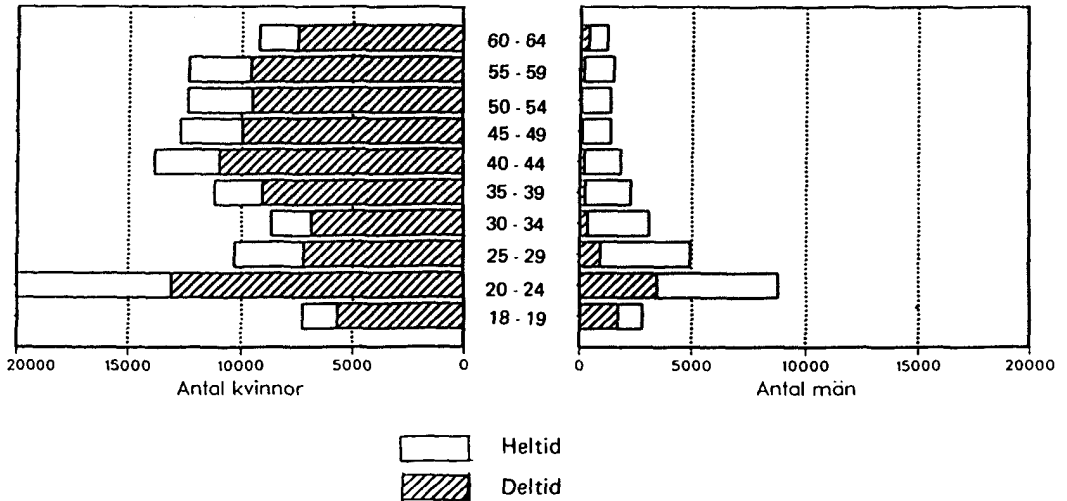
stort under vissa begränsade tidpunkter. Detaljhandelns förlängda öppethållande har också inneburit att en ökad andel butikspersonal arbetar på oönskade arbetstid.

Andelen deltidsarbetande bland butikspersonal har ökat stadigt sedan början av 1970-talet. År 1970 arbetade 57 procent av den kvinnliga butikspersonalen deltid. År 1985 var motsvarande siffra 76 procent. Bland män har andelen deltidsarbetande mer än fördubblats under perioden, från 11 procent 1970 till 26 procent 1985.

Andel deltidsarbetande butikspersonal 1970–1985

| År | Kvinnor % | Män % | År | Kvinnor % | Män % |
|------|--------------|----------|------|--------------|----------|
| 1970 | 56,8 | 11,1 | 1980 | 74,5 | 21,4 |
| 1972 | 61,6 | 11,7 | 1982 | 74,9 | 22,5 |
| 1974 | 66,2 | 14,1 | 1984 | 76,2 | 23,7 |
| 1976 | 69,3 | 16,6 | 1985 | 75,9 | 26,1 |
| 1978 | 73,5 | 19,1 | | | |

Deltidsarbetets omfattning efter kön och ålder

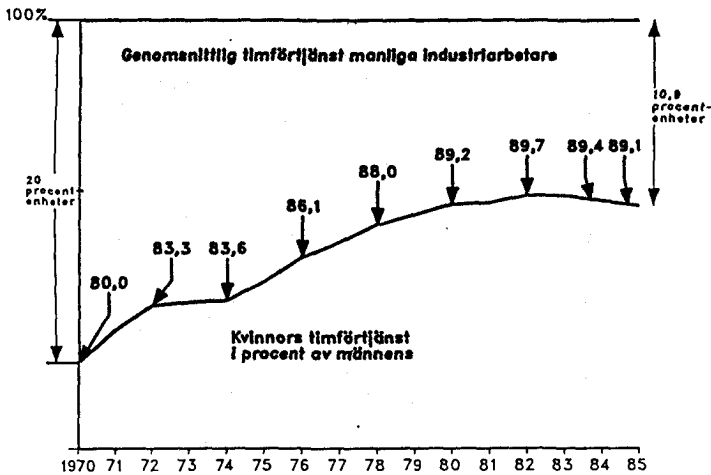


Som framgår av diagrammet ovan är deltidarbete för kvinnor mycket vanligt i alla åldrar. Deltidsandelen ligger närmare 80 % i flertalet grupper. Den vanligaste åldersgruppen för butikspersonal är 20-24 år med ca 20 000 personer. Denna grupp har den största andelen heltidsanställda, 33 %.

För män är deltid vanligt endast för 18-19 åringar med en andel på 61 %, för 20-24 åringar (39 %) samt för 60-64 åringar (31 %). Den vanligaste åldersgruppen är även för män 20-24 år.

Kvinnor i industri tjänar i genomsnitt 5,50 kr/tim mindre än män

Kvinnliga industriarbetares timförtjänst i relation till männens 1970–1985



Diagrammet visar hur löneklyftan mellan kvinnliga och manliga industriarbetare har krympt sedan år 1970. Det vågräta övre strecket markerar den genomsnittliga timförtjänsten för manliga industriarbetare. Kurvan visar kvinnornas timförtjänst i procent av männens timförtjänst respektive år. Jämförelsen är beräknad på lön för arbetad tid.

Kvinnorna i industrin tjänade i genomsnitt ca 5,50 kronor mindre än sina manliga kollegor. Löneklyftan mellan kvinnliga och manliga industriarbetare har krympt under 1970-talet. Under 1980-

talets första år förändrades löneskillnaderna knappast. Mellan 1984 och 1985 ökade löneklyftan med tre tiondelar. Kvinnornas genomsnittliga timförtjänst gick då ner till 89,1 procent av männens.

Kvinnors och mäns timförtjänster 1975–1985

Uppgifterna avser lön för arbetad tid

| SNI | Näringsgren | Kvinnor Kr/tim | | | Män Kr/tim | | |
|--------------------|-----------------------------|----------------|-------|-------|------------|-------|-------|
| | | 1975 | 1980 | 1985 | 1975 | 1980 | 1985 |
| 2+3 | Industri totalt | 18,81 | 30,85 | 45,21 | 22,21 | 34,54 | 50,71 |
| 31 | Livsmedelsindustri | 18,55 | 30,41 | 43,99 | 21,79 | 34,35 | 49,58 |
| 32 | Textilindustri | 17,11 | 28,54 | 40,87 | 19,80 | 31,46 | 45,13 |
| 33 | Trävaruindustri | 18,46 | 30,02 | 43,36 | 20,39 | 31,71 | 46,12 |
| 341 | Massa- och pappersindustri | 19,73 | 31,99 | 49,46 | 23,64 | 37,58 | 58,82 |
| 342 | Grafisk industri | 20,31 | 34,78 | 48,93 | 25,39 | 41,41 | 57,44 |
| 35 | Kemisk industri | 18,48 | 30,43 | 45,09 | 21,26 | 34,46 | 51,50 |
| 37 | Järn-, stål- och metallverk | 22,11 | 34,81 | 51,18 | 23,61 | 36,84 | 54,35 |
| 38 | Verkstadsindustri | 19,37 | 31,11 | 45,66 | 22,06 | 33,63 | 49,24 |
| 61+62 ¹ | Varuhandel | 18,02 | 29,60 | 43,48 | 19,36 | 30,32 | 43,98 |
| 63 | Hotell och restaurang | 17,56 | 28,92 | 40,64 | 20,63 | 32,43 | 43,92 |
| 711 ² | Landtransporter | .. | 31,34 | 45,49 | 19,77 | 34,21 | 48,85 |

1) Exklusive oljedistributionsföretag. -2) Inklusive oljedistributionsföretag.

Under perioden 1975-1985 har de genomsnittliga timförtjänsterna för kvinnor närmast sig männens. Störst har förändringen varit inom varuhandel där kvinnornas timförtjänst i relation till männens ökat från 93 till 99 procent. Inom varuhandel är 70 procent av de

anställda kvinnor. Bland industri-grenarna är kvinnornas löneläge i relation till männens speciellt förmånligt inom de traditionellt "manliga" näringsgrenarna, trävaruindustri samt järn-, stål- och metallverk.

Kvinnliga industriarbetares relativa timförtjänst i olika näringsgrenar 1975 och 1985

| SNI | Näringsgren | Kvinnors timförtjänst i % av männens | |
|--------------------|--------------------------------|--------------------------------------|------|
| | | 1975 | 1985 |
| 2+3 | Industri totalt | 85 | 89 |
| 31 | Livsmedelsindustri | 85 | 89 |
| 32 | Textil- och beklädnadsindustri | 86 | 91 |
| 33 | Trävaruindustri | 91 | 94 |
| 341 | Massa- och pappersindustri | 83 | 84 |
| 342 | Grafisk industri | 80 | 85 |
| 35 | Kemisk industri | 87 | 88 |
| 37 | Järn-, stål- och metallverk | 94 | 94 |
| 38 | Verkstadsindustri | 88 | 93 |
| 61+62 ¹ | Varuhandel | 93 | 99 |
| 63 | Hotell- och restaurang | 88 | 93 |
| 711 ² | Landtransporter | .. | 93 |

1) Exkl oljedistributionsföretag.

2) Inkl oljedistributionsföretag.

Män i industrin fick större timförtjänstökning än kvinnor 1984-1985

Kvinnorna inom industrin fick lägre löneökningar än män 1985, både i procent och i kronor vilket framgår av följande tabell. Inom varuhandel blev resultatet det motsatta med större lönepåslag för kvinnorna. Varuhandelns något högre procentuella årliga ökning beror på att en del av löneökningarna 1984 utbetalades först mot slutet av året.

I flera av delbranscherna inom industrin fick dock kvinnorna större ökning i procent medan ökningarna i absoluta tal var lika stora. Detta gäller textil- och trävaruindustrin samt järn-, stål- och metallverken.

Den största differensen i procent visas i textil- och beklädnadsindustrin där kvinnorna fick 0,9 procentenheter mer i lönepåslag än männen. I absoluta tal innebar dock detta enbart 7 öre mer per timme beroende på kvinnornas lägre lönenivå. Den största differensen i löneökning i kronor visas i massa- och pappersindustrin där männen fick 94 öre (0,4 %) mer än kvinnorna i påslag per timme.

Förändring av timförtjänst i kronor respektive procent 1984–1985

Uppgifterna avser lön för arbetad tid

| SNI | Näringsgren | Kvinnor | | Män | |
|--------------------|--------------------------------|------------------------|------|------------------------|------|
| | | Ökning 1984–1985 Kr | % | Ökning 1984–1985 Kr | % |
| 2+3 | Industri totalt | 3,21 | 7,6 | 3,74 | 8,0 |
| 31 | Livsmedelsindustri | 3,07 | 7,5 | 3,47 | 7,5 |
| 32 | Textil- och beklädnadsindustri | 2,74 | 7,2 | 2,67 | 6,3 |
| 33 | Trävaruindustri | 3,31 | 8,3 | 3,39 | 7,9 |
| 341 | Massa- och pappersindustri | 4,05 | 8,9 | 4,99 | 9,3 |
| 342 | Grafisk industri | 3,86 | 8,6 | 4,58 | 8,7 |
| 35 | Kemisk industri | 3,01 | 7,2 | 3,61 | 7,5 |
| 37 | Järn- stål och metallverk | 4,22 | 9,0 | 4,24 | 8,5 |
| 38 | Verkstadsindustri | 3,09 | 7,3 | 3,52 | 7,7 |
| 61+62 ¹ | Varuhandel | 3,54 | 8,9 | 3,26 | 8,0 |
| 63 | Hotell och restaurang | 2,04 | 5,3 | 0,87 | 1,6 |
| 711 ² | Landtransporter | 4,43 | 10,8 | 4,50 | 10,2 |

1) Exklusive oljedistributionsföretag.

2) Inklusive oljedistributionsföretag.

Löneutvecklingen 1980–1985

Under perioden 1980–1985 ökade timförtjänsten för kvinnor inom industrin med 46,5 procent vilket motsvarar 14,36 kronor. Timförtjänstutvecklingen för män inom industri var under samma period 46,8 procent, 16,17 kronor.

Det är framförallt inom varuhandeln med övervägande andel kvinnor som skillnaden mellan kvinnors och mäns löner minskat. Kvinnorna fick under perioden 1980–1985 lönehöjningar på 46,9 procent (13,88 kronor) jämfört med 45,1 procent (13,66 kronor) för männen.

Förändring av timförtjänst i kronor respektive procent 1980–1985

Förtjänsten avser lön för arbetad tid

| SNI | Näringsgren | Kvinnor | | Män | |
|--------------------|--------------------------------|------------------------|------|------------------------|------|
| | | Ökning 1980–1985 Kr | % | Ökning 1980–1985 Kr | % |
| 2+3 | Industri totalt | 14,36 | 46,5 | 16,17 | 46,8 |
| 31 | Livsmedelsindustri | 13,58 | 44,7 | 15,23 | 44,3 |
| 32 | Textil- och beklädnadsindustri | 12,33 | 43,2 | 13,67 | 43,5 |
| 33 | Trävaruindustri | 13,34 | 44,4 | 14,41 | 45,4 |
| 341 | Massa- och pappersindustri | 17,47 | 54,6 | 21,24 | 56,5 |
| 342 | Grafisk industri | 14,15 | 40,7 | 16,03 | 38,7 |
| 35 | Kemisk industri | 14,66 | 48,2 | 17,04 | 49,4 |
| 37 | Järn- stål- och metallverk | 16,37 | 47,0 | 17,51 | 47,5 |
| 38 | Verkstadsindustri | 14,55 | 46,8 | 15,61 | 46,4 |
| 61+62 ¹ | Varuhandel | 13,88 | 46,9 | 13,66 | 45,1 |
| 63 | Hotell och restaurang | 11,72 | 40,5 | 11,49 | 35,4 |
| 711 ² | Landtransporter | 14,15 | 45,2 | 14,64 | 42,8 |

1) Exklusive oljedistributionsföretag.

2) Inklusive oljedistributionsföretag.

Årslöneutvecklingen för kvinnor och män inom industrin

I tablån nedan har timförtjänsterna för kvinnliga och manliga industriarbetare räknats om till årslöner i löpande priser. Tablån visar även hur lönernas köpkraft förändrats då hänsyn tagits till penningvärdeförsämring uttryckt i 1985 års priser. Löneskillnaden mellan

kvinnliga och manliga industriarbetare i fasta priser har under perioden 1974-1985 minskat från närmare 17 000 kronor till cirka 9 000 kronor. Åren efter 1981 har lönespännvidden mellan kvinnor och män emellertid ökat något.

Årslön i löpande och fasta priser 1974-1985 Kvinnliga och manliga industriarbetare

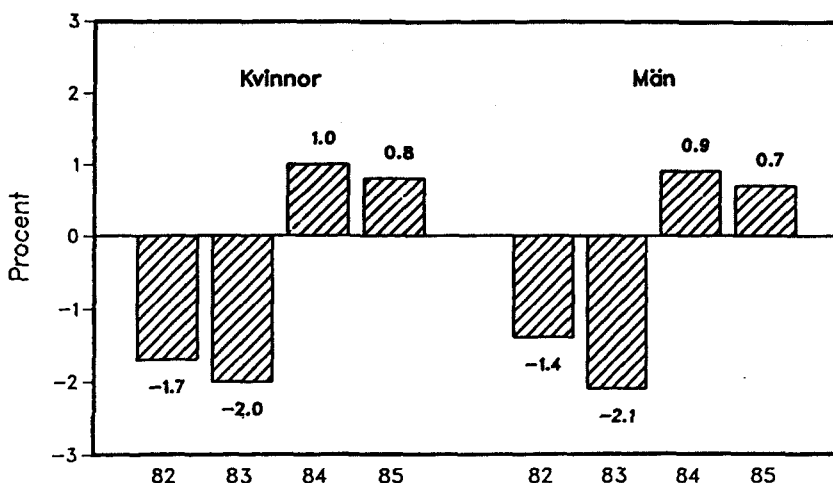
| År | Årslön | |
|------|----------------|-------------------|
| | Löpande priser | i 1985 års priser |
| 1974 | 32 600 | 90 700 |
| 1975 | 38 700 | 98 000 |
| 1976 | 44 900 | 103 100 |
| 1977 | 49 200 | 101 400 |
| 1978 | 53 700 | 100 700 |
| 1979 | 58 300 | 101 900 |
| 1980 | 64 700 | 99 400 |
| 1981 | 70 500 | 96 600 |
| 1982 | 75 400 | 95 300 |
| 1983 | 80 400 | 93 300 |
| 1984 | 87 600 | 94 100 |
| 1985 | 94 800 | 94 800 |

| År | Årslön | |
|------|----------------|-------------------|
| | Löpande priser | i 1985 års priser |
| 1974 | 38 600 | 107 500 |
| 1975 | 45 100 | 114 200 |
| 1976 | 51 200 | 117 700 |
| 1977 | 55 900 | 115 300 |
| 1978 | 60 000 | 112 400 |
| 1979 | 64 600 | 112 800 |
| 1980 | 71 100 | 109 400 |
| 1981 | 77 500 | 106 300 |
| 1982 | 82 700 | 104 400 |
| 1983 | 88 300 | 102 400 |
| 1984 | 96 300 | 103 400 |
| 1985 | 104 200 | 104 200 |

Den procentuella årliga utvecklingen av årslönen framgår av nedanstående diagram som avser 1982-1985. De senaste två åren

har lönen ökat mer än konsumentprisutvecklingen.

Årslöneutveckling
Procentuell förändring från föregående år



Liten lönespridning inom varuhandeln

I ovanstående diagram ges en bild av lönespridningen inom varuhandel. Timförtjänsten avser hel- och deltidsanställd vuxen butikspersonal, lagerarbetare samt chaufförer.

Kvinnornas genomsnittliga timförtjänst (total timförtjänst exkl semesterlön) uppgår till 44,10 kr/tim, vilket motsvarar 96 procent av männens genomsnittliga timförtjänst.

Ungefär samma andel kvinnor som män har en timlön mindre än 40,00 kr/tim (17 procent av kvinnorna, 18 procent av männen; jämför även undre kvartilvärdena).

I löneintervallet 40 - 46 kr/tim återfinns 52 procent av kvinnorna mot 38 procent av männen. Kvinnorna har här en kraftig koncentration i intervallet 40 - 42 kr/tim (nästan 23 procent).

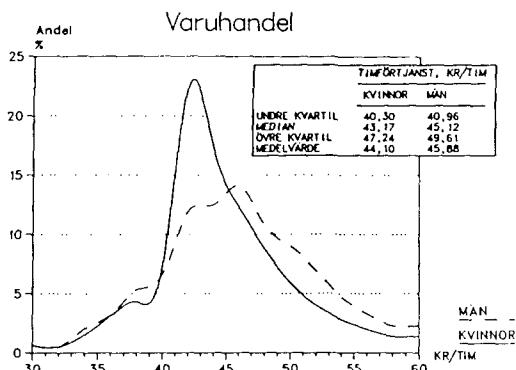
31 procent av kvinnorna har en timlön på 46,00 kr/tim eller högre. Männens andel uppgår här till 43 procent.

Som ett mått på lönespridningen kan kvartilsavvikelsen (övre kvartilsvärdet minus undre kvartilsvärdet) i relation till medianen användas. (25, 50 resp 75 procent av individerna i en grupp har lägre timförtjänster än undre kvartilen, medianen samt övre kvartilen). Relativa kvartilsavvikelsen uppgår till 0,16 för kvinnorna och 0,19 för männen, dvs lönespridningen är relativt liten såväl inom som mellan könen.

Yrkesstruktur bland butikspersonal

I detta avsnitt ges en mer detaljerad beskrivning av löner för en speciell yrkesgrupp, butikspersonal. Valet av yrkesgrupp beror på att varuhandel är en av de näringsgrenar där statistiken inte är summarisk. Butikspersonal är vidare den största yrkesgruppen inom varuhandel.

Av tabellen på nästa sida framgår att hela 86 procent av kvinnorna är butiksbiträden och att det är få, endast ca 4



procent, som har högre betalda befattningar (styckmästare och första biträde). Bland männen återfinns ca 22 procent på de två högst betalda befattningarna.

Även bland de heltidsarbetande kvinnorna är det få som har högre befattningar. Endast 11 procent av samtliga heltidsarbetande kvinnor var första biträden år 1985. Motsvarande siffra för männen var 22 procent.

Timförtjänst samt antal arbetare fördelade efter yrkesgrupp och kön 1985.
Timförtjänsten avser lön för arbetad tid (B-lön) för vuxna

| Yrkesgrupp | Timförtjänst | | Antal arbetare | | | |
|----------------|-------------------|---------------|----------------|------------|--------|------------|
| | Kvinnor Kr/tim | Män Kr/tim | Kvinnor | Andel % | Män | Andel % |
| Styckmästare | 45,30 | 49,51 | 120 | 0 | 1 410 | 5 |
| Första biträde | 46,00 | 48,48 | 4 710 | 4 | 5 010 | 17 |
| Butikskassör | 44,77 | 44,19 | 10 320 | 9 | 310 | 1 |
| Butiksbiträde | 43,30 | 42,29 | 102 680 | 86 | 21 670 | 74 |
| Övriga | - | - | 980 | 1 | 820 | 3 |
| Samtliga | 43,56 | 44,00 | 118 810 | 100 | 29 220 | 100 |

Fördelning av yrkesgrupper efter hel- och deltidsanställning bland butikspersonal 1985

| Yrkesgrupp | Kvinnor | | Män | |
|----------------|-------------|-------------|-------------|-------------|
| | Heltid % | Deltid % | Heltid % | Deltid % |
| Styckmästare | 0 | 0 | 6 | 1 |
| Första biträde | 11 | 2 | 22 | 2 |
| Butikskassör | 8 | 9 | 1 | 3 |
| Butiksbiträde | 79 | 88 | 69 | 90 |
| Övriga | 2 | 1 | 2 | 4 |
| Samtliga | 100 | 100 | 100 | 100 |

Vid jämförelse av den genomsnittliga lönen mellan heltidsarbetande och deltidsarbetande framgår att de deltidsarbetande kvinnorna har en högre genomsnittlig lön än de heltidsarbetande kvinnorna fram till 40-44 års ålder. Detta beror främst på att de yngre del-

tidsarbetande kvinnorna i stor utsträckning jobbar på obekvämt arbetstid. Motsvarande förhållande gäller för männen, men endast fram till 30-34 år. Efter den åldern betyder högre befattningar mer för lönen än arbete på obekvämt tid.

Förtjänst av obekvämt arbetstid för hel- och deltidsanställd butikspersonal 1985

| | Kvinnor | | Män | |
|--------|---------|----------------------------|--------|----------------------------|
| | Kr/tim | % av total timförtjänst | Kr/tim | % av total timförtjänst |
| Heltid | 1,69 | 3,9 | 0,76 | 1,7 |
| Deltid | 3,82 | 8,6 | 5,03 | 11,4 |

Regionala variationer inom industri Arbetstid och lön

Arbetstimmar

Antal arbetade timmar i industrin var ca 211 miljoner andra kvartalet 1985, vilket motsvarar drygt 550 000 arbets-

tillfällen. En fjärdedel av de arbetade timmarna finns inom storstadslänen. Andelen är 0,2 procentenheter större 1985 jämfört med 1984.

Antal arbetstimmar inom industri (milj) fördelade på län 2a kvartalet 1985

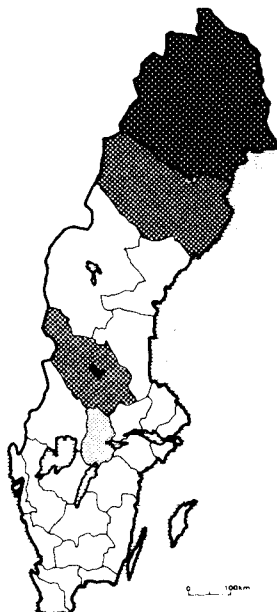
| Län | Antal timmar | % | Län | Antal timmar | % |
|-----------------|--------------|---|---------------------|--------------|-----|
| AB Stockholm | 18,3 | 9 | O Göteborgs o Bohus | 17,7 | 8 |
| C Uppsala | 3,9 | 2 | P Älvsborgs | 15,7 | 7 |
| D Södermanlands | 7,4 | 3 | R Skaraborgs | 9,7 | 5 |
| E Östergötlands | 12,2 | 6 | S Värmlands | 8,3 | 4 |
| F Jönköpings | 11,8 | 6 | T Örebro | 7,4 | 3 |
| G Kronobergs | 6,1 | 3 | U Västmanlands | 8,3 | 4 |
| H Kalmar | 8,6 | 4 | W Kopparbergs | 8,6 | 4 |
| I Gotlands | 0,9 | 0 | X Gälveborgs | 9,6 | 4 |
| K Blekinge | 5,5 | 3 | Y Västernorrlands | 6,5 | 3 |
| L Kristianstads | 8,3 | 4 | Z Jämtlands | 2,1 | 1 |
| M Malmöhus | 16,7 | 8 | AC Västerbottens | 6,0 | 3 |
| N Hallands | 6,0 | 3 | BD Norrbottens | 6,0 | 3 |
| | | | Riket | 211,4 | 100 |

Branschernas regionala fördelning

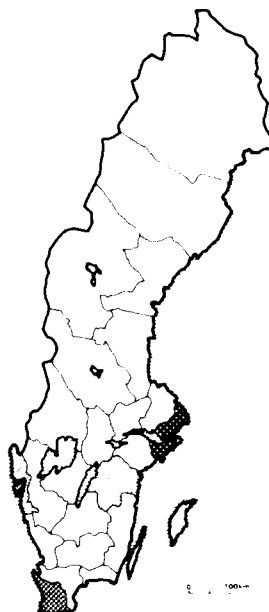
Vissa branscher är mer regionalt koncentrerade än andra. Gruvindustrin är t ex mycket starkt koncentrerad till ett fåtal län. Enbart Norrbottens län svarar

för 43 procent av branschens arbetstimmar. Andra branscher med stark geografisk koncentration är textilindustrin och den grafiska industrin.

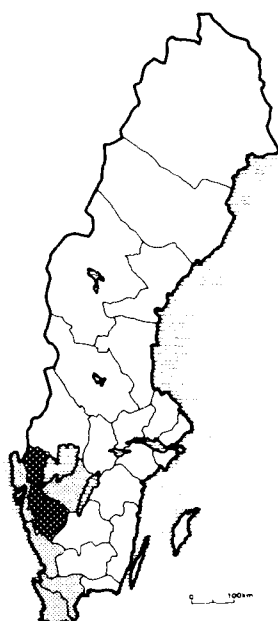
Gruvindustri



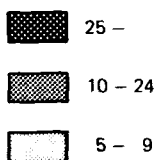
Grafisk industri



Textilindustri



Andel av arbetstimmarna i riket (procent)



Tabellen nedan visar hur näringsgrenarna är fördelade efter län. Endast län som har 5 procent eller mer, av rikets totala antal arbetstimmar i respektive bransch har utmärkts, vilket innebär att totalen inte summerar till 100 procent.

En del näringsgrenar förekommer endast i ett fåtal län. Dessa län representerar då tillsammans en stor andel av arbets-

timmarna i näringsgrenen. Exempel på sådana näringsgrenar är gruvindustrin samt järn- och stålindustrin.

Andra näringsgrenar är t ex koncentrerade till storstadsområden men i övrigt relativt jämnt företrädna i landet. Exempel på sådana näringar är livsmedelsindustrin samt den grafiska industrin.

Industribranschernas regionala fördelning 1985, procent

Endast län som har 5 procent eller mer av rikets totala antal arbetstimmar i respektive bransch har utmärkts

| Näringsgren | Län | SNI | Gruvor | Livs | Textil | Trävaru | Papper/ Massa | Grafisk | Kemisk | Järn/ Stål | Verkstad |
|-------------------|-----|-----|--------|------|--------|---------|------------------|---------|--------|---------------|----------|
| | | | 2 | 31 | 32 | 33 | 341 | 342 | 35 | 37 | 38 |
| | | | % | % | % | % | % | % | % | % | % |
| Stockholms | | | | 13 | | | | 28 | 9 | | 10 |
| Södermanlands | | | | | | | | | | 9 | |
| Östergötlands | | | | | | | 7 | 5 | | 7 | 7 |
| Jönköpings | | | | | | 12 | | | 11 | | 6 |
| Kronobergs | | | | | | 5 | | | | | |
| Kalmar | | | | | | 8 | 5 | | | | |
| Kristianstads | | | | 7 | 6 | 8 | | | 7 | | |
| Malmöhus | | | | 18 | 9 | | 5 | 12 | 17 | | 6 |
| Göteborgs o Bohus | | | | 10 | 7 | | | 10 | 8 | | 12 |
| Älvsborgs | | | | | 37 | 6 | 6 | | 11 | | 7 |
| Skaraborgs | | | | 5 | 5 | 8 | | | | | 5 |
| Värmlands | | | | | | | 10 | | | 8 | |
| Örebro | | | | 8 | | | | | 6 | 8 | |
| Västmanlands | | | | | | | | | | 8 | 6 |
| Kopparbergs | | | | 5 | | 5 | 5 | | | 17 | |
| Gävleborgs | | | | | | 8 | 12 | | | 13 | |
| Västernorrlands | | | | | | | 10 | | | | |
| Västerbottens | | | | 19 | | 6 | | | | 5 | |
| Norrbottens | | | | 43 | | | | | | 7 | |
| Totalt | | | 76 | 53 | 64 | 66 | 60 | 55 | 69 | 81 | 59 |

Regionala variationer i lön och löneutveckling

I tabellen nedan jämförs den genomsnittliga timförtjänstutvecklingen för industriarbetare mellan olika län. Tillgängliga uppgifter avser C-lön, dvs timförtjänst inklusive övertids- och skifttillägg, heldagslön, semesterlön och andra förmåner.

Av tabellen framgår att spännvidden mellan län med högst respektive lägst timförtjänst var ca 11 kronor år 1985. Högst timförtjänst redovisas för Norrbottens län, 64,65 kronor, och lägst för Jämtlands län, 53,54 kronor.

Den genomsnittliga timförtjänsten för de olika länen är förknippad med industristrukturen i respektive län. Den höga genomsnittliga timförtjänsten i Norrbottens län beror till stor del på att

gruvnäringen svarade för närmare en fjärdedel av länets arbetstimmar 1985. Gruvnäringens höga förtjänstläge är bl a kompensation för underjords- och skiftarbete samt för förkortad arbetstid. Den höga timförtjänsten motsvaras exempelvis inte av en relativt sett lika hög månadslön.

I Jämtlands län finns en fjärdedel av de arbetade timmarna inom trävaruindustrin. Trävaruindustrin har ett relativt lågt förtjänstläge jämfört med andra industribranscher.

Timförtjänstutvecklingen 1977-1985 var relativt lika för länen, i genomsnitt 11-12 procent per år med den största förtjänstutvecklingen i början av perioden.

Genomsnittlig timförtjänst för industriarbetare

Förtjänsten avser lön för arbetad och ej arbetad tid, dvs timförtjänst inkl övertids- och skifttillägg, heldagslön, semesterlön och andra förmåner = C-lön

| Län | Industri (SNI 2+3) | | | |
|---------------------|------------------------|-------|---------------------|-------|
| | Timförtjänst kronor | | Ökning 1977-1985 | |
| | 1977 | 1985 | Kronor | % |
| AB Stockholms | 31,04 | 60,61 | 29,57 | 95,3 |
| C Uppsala | 29,45 | 58,91 | 29,46 | 100,0 |
| D Södermanlands | 29,25 | 57,37 | 28,12 | 96,1 |
| E Östergötlands | 28,74 | 57,16 | 28,42 | 98,9 |
| F Jönköpings | 27,82 | 54,84 | 27,02 | 97,1 |
| G Kronobergs | 28,35 | 55,72 | 27,37 | 96,5 |
| H Kalmar | 28,26 | 56,75 | 28,49 | 100,8 |
| I Gotlands | 27,04 | 56,30 | 29,26 | 108,2 |
| K Blekinge | 29,43 | 59,88 | 30,45 | 103,5 |
| L Kristianstads | 28,40 | 56,33 | 27,93 | 98,3 |
| M Malmöhus | 29,80 | 57,52 | 27,72 | 93,0 |
| N Hallands | 29,22 | 58,38 | 29,16 | 99,8 |
| O Göteborgs o Bohus | 31,14 | 60,55 | 29,41 | 94,4 |
| P Älvsborgs | 27,99 | 56,89 | 28,90 | 103,3 |
| R Skaraborgs | 28,20 | 57,27 | 29,07 | 103,1 |
| S Värmlands | 29,59 | 60,67 | 31,08 | 105,0 |
| T Örebro | 29,68 | 59,82 | 30,14 | 101,5 |
| U Västmanlands | 30,50 | 59,81 | 29,31 | 96,1 |
| W Kopparbergs | 30,28 | 59,79 | 29,51 | 97,5 |
| X Gävleborgs | 30,54 | 61,34 | 30,80 | 100,9 |
| Y Västernorrlands | 30,60 | 62,48 | 31,88 | 104,2 |
| Z Jämtlands | 28,16 | 53,54 | 25,38 | 90,1 |
| AC Västerbottens | 29,66 | 59,23 | 29,57 | 99,7 |
| BD Norrbottens | 33,66 | 64,65 | 30,99 | 92,1 |
| Riket | 29,63 | 58,71 | 29,08 | 98,1 |

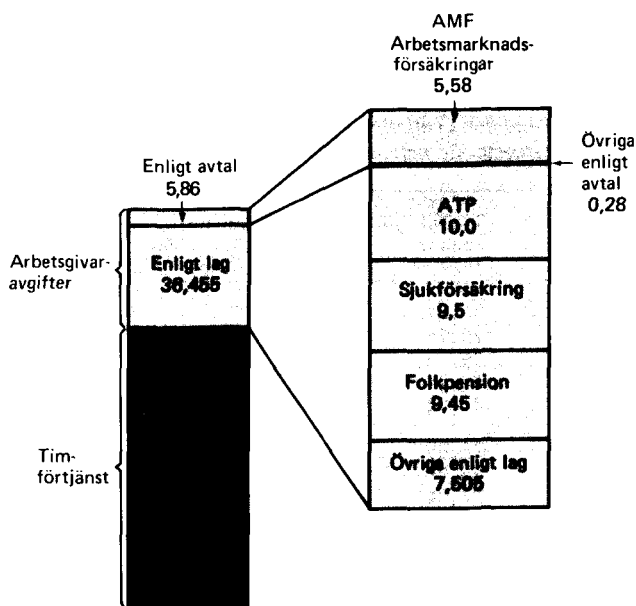
Arbetsgivarens kostnader för arbetskraften

Arbetsgivaravgifternas storlek

Arbetsgivarens kostnader för arbetskraften omfattar såväl ersättning till arbetstagaren som sociala avgifter (=arbetsgivaravgifter). För definition av arbetskostnadsbegreppen finns en standard - Svensk standard för indelning av arbetskraftskostnader (SIAK) - som utarbetats av SCB i samarbete med arbetsmarknadens parter.

SCB har sedan 1974 publicerat en kvartalsvis indexserie över arbetskraftskostnader som grundas på nämnda indelning. Den omfattar lön för arbetad tid (SIAK 1), lön för ej arbetad tid (SIAK 2), andra kontanta ersättningar och naturaförmåner (SIAK 3) samt lagstadgade (SIAK 4) och avtalsbestämda (SIAK 6) arbetsgivaravgifter.

Arbetsgivaravgifter 1985. Påslag på bruttolön, procent



Arbetsgivaravgifter för arbetare enligt lag och avtal 1985

Påslag på bruttolön (= lön för arbetad tid och lön för ej arbetad tid inkl helgdagslön, semesterlön, naturförmåner och andra kontanta ersättningar)

| SIAK ¹ -beteckning | Avgift i % på löne-summan | SIAK ¹ | Avgift i % på löne-summan |
|-------------------------------|---|-------------------|----------------------------------|
| Enligt avtal | | Enligt lag | |
| 41 | Kompletterande pensionförmåner därav | 601 | Sjukförsäkring 9,50 |
| | Särskild tilläggs pension (STP) | 602 | ATP 10,00 |
| | | 605 | Lönegaranti 0,20 |
| | | 606 | Arbetskydd 0,155 |
| 43 | Arbetsmarknadsförsäkringar (AMF m fl) | 607 | Folkpension 9,45 |
| 431 | Avtalsgruppsjukförsäkring (AGS) | 609 | Vuxenutbildning 0,25 |
| 432 | Grupplivförsäkring (TGL) | 611 | Delpension 0,50 |
| 433 | Avgångsbidrag (AGB) | 612 | Barnomsorg 2,20 |
| 434 | Trygghetsförsäkring vid arbetsskada (TFA) | 613 | Arbetskadeförsäkring 0,60 |
| 433 | Trygghetsfond | 614 | Arbetsmarknadsavgift 1,60 |
| 439 | Permitteringslöneanordning | 616 | Allmän löneavgift 2,00 |
| | Summa avtalsenliga | | Summa lagstadgade 36,455 |
| | | | Summa arbetsgivaravgifter 42,315 |

1) Svensk standard för indelning av arbetskraftskostnader

Under 1970- och 1980-talen har de sociala kostnaderna ökat snabbare än de direkta lönekostnaderna. De lagstadgade avgifterna som utgör den största delen av de sociala kostnaderna har ökat från 24,2 procent av lönesumman 1975 till 36,5 procent 1985. Nya avgiftstyper som tillkommit under perioden är avgifter till vuxenutbildning (1976),

arbetsmarknadsutbildning (1976), delpension (1976), barnomsorg (1977) och allmän löneavgift (1983) medan den allmänna arbetsgivaravgiften upphörde 1978. De avtalsbestämda avgifterna är kostnader som fastställts i avtal mellan arbetsmarknadens parter. Dessa avgifter har varit relativt konstanta under perioden.

Arbetsgivaravgifter 1975, 1980 och 1985 i procent av utbetald lönesumma

| | 1975 | 1980 | 1985 |
|--------------------------------|-------|-------|--------|
| Avgifter enligt avtal (SIAK 4) | 4,57 | 5,36 | 5,86 |
| Avgifter enligt lag (SIAK 6) | 24,15 | 32,20 | 36,455 |
| Summa | 28,7 | 37,6 | 42,3 |

Arbetskostnadsindex

Sedan 1974 publicerar SCB en indexserie över arbetskraftskostnaderna baserad på Svensk Standard för Näringsgrensindelning (SNI) med 1973 som basår (=100). Arbetskostnadsindex beräknas för mitt-

månaden i varje kvartal och görs för 12 delbranscher. I tablån nedan visas arbetsgivarens genomsnittliga kostnader för en arbetare inom industri (SNI 2+3).

Kostnader för arbetsgivaren 1973–1985, kr/tim samt index

| | 1973 Genomsnitt för året | 1975 Nov | 1980 Nov | 1985 Nov |
|--------------------------------|--------------------------------|--------------|--------------|--------------|
| Kontant ersättning (SIAK 1-3) | 18,24 | 25,11 | 41,01 | 60,10 |
| Arbetsgivaravgifter (SIAK 4+6) | 3,30 | 7,22 | 15,50 | 25,46 |
| Totala kostnader | 21,54 | 32,33 | 56,51 | 85,56 |
| Index | 100,0 | 150,1 | 256,5 | 388,0 |

Beräkningarna av index har gjorts på i stort sett liknande sätt sedan 1973. I den månatliga lönestatistiken (se sid 43) mäts lön för arbetad tid (SIAK 1). Med hjälp av den årliga 2a kvartalsstatistiken beräknas arbetstagarrens övriga lönekomponenter (SIAK 2+3). På den framräknade lönesumman beräknas

sedan de avtalsenliga/lagstadgade avgifterna schablonmässigt.

Vid sena centrala avtalsuppgörelser presenteras först en preliminär arbetskostnadsindex. Med hjälp av en speciell insamling av retroaktiva lönetillägg görs sedan en definitiv beräkning.

Arbetskostnadsindex för arbetare inom industri (AKI) 1973=100

| SNI | Näringsgren | 1985 | | | |
|-----|--|-------|-------|-------|-------|
| | | Feb | Maj | Aug | Nov |
| 2+3 | Gruvor och mineralbrott samt tillverkningsindustri | 377,7 | 389,2 | 377,7 | 388,0 |
| 2 | Gruvor och mineralbrott | 376,2 | 390,7 | 380,2 | 388,0 |
| 31 | Livsmedelsindustri | 384,0 | 394,4 | 382,0 | 395,2 |
| 32 | Textilindustri | 390,5 | 399,4 | 394,7 | 402,0 |
| 33 | Trävaruindustri | 375,2 | 383,4 | 376,4 | 383,8 |
| 341 | Massa- och pappersindustri | 422,3 | 449,2 | 416,0 | 427,0 |
| 342 | Grafisk industri | 366,7 | 379,4 | 367,5 | 369,6 |
| 35 | Kemisk industri | 396,8 | 405,6 | 396,6 | 407,1 |
| 36 | Jord- och stenindustri | 376,7 | 391,3 | 380,2 | 389,0 |
| 37 | Järn-, stål- och metallverk | 369,8 | 386,9 | 369,8 | 381,8 |
| 38 | Verkstadsindustri | 363,1 | 372,4 | 365,7 | 375,0 |

Index fr o m 1984 är inte tillämbart i Norrbotten utan reducering.

Jämförelse med annan lönestatistik

Månadsstatistik för industriarbetare

Förutom den hittills beskrivna årliga statistiken som skattar timförtjänsten med hjälp av uppgifter för andra kvartalet varje år, utarbetas även månatlig statistik över löner och sysselsättning för arbetare inom industri.

Den månatliga statistiken bygger på en urvalsundersökning stratifierad efter bransch och företagsstorlek till skillnad från den årliga statistiken som grundas på totalundersökning av företag anslutna till någon arbetsgivarorganisation samt kompletterande urvalsundersökningar bland övriga företag.

Månadsstatistiken mäter timförtjänstbegreppet lön för arbetad tid som omfattar tid-ackordslön samt skift- och övertidstillägg. Uppgiftsinsamlingen är

summerisk för samtliga arbetare vid en arbetsplats. Månadsstatistiken används bl a av SCB för beräkning av arbetskostnadsindex och produktionsvolymindex. Statistiken ger också underlag till lönesumme- och sysselsättningsberäkningar för nationalbudgeten.

Den årliga lönestatistiken används huvudsakligen i förhandlingssammanhang där man har behov av individuella uppgifter och uppdelning av lönen på ett flertal lönekomponenter.

Nedan görs en jämförelse av de timförtjänster för industriarbetare som redovisas i den årliga statistiken med ett tolv månadersgenomsnitt av månadstatistikens redovisade timförtjänster.

Genomsnittlig timförtjänst för arbetare inom industri, kronor B-lön = tidlön, ackordslön, övertids- och skifttillägg

| | Gruvor och mineral- brott samt tillverk- nings- industri | Gruvor och mineral- brott | Livs- medels-, dryckes- varu- och tobaks- industri | Textil-, bekläd- nads-, läder- och varu- industri | Trävaru- industri | Massa-, pappers- och pappers- varu- industri | Grafisk industri | Kemisk indu- stri | Järn-, stål- och metall- verk | Verk- stads- industri | |
|-----------------|---|------------------------------------|--|---|----------------------|---|---------------------|-------------------------|---|-----------------------------|-------|
| | SNI | 2+3 | 2 | 31 | 32 | 33 | 341 | 342 | 35 | 37 | 38 |
| 1979 | | | | | | | | | | | |
| Månadsstatistik | | 30,21 | 35,49 | 29,02 | 26,28 | 28,25 | 32,85 | 35,39 | 29,52 | 33,04 | 29,77 |
| Årlig statistik | | 30,39 | 35,56 | 29,30 | 26,46 | 28,34 | 33,21 | 35,40 | 29,84 | 33,17 | 29,95 |
| Differens | | -0,18 | -0,07 | -0,28 | -0,18 | -0,09 | -0,36 | -0,01 | -0,32 | -0,13 | -0,18 |
| 1981 | | | | | | | | | | | |
| Månadsstatistik | | 36,83 | 43,05 | 35,50 | 32,15 | 34,28 | 40,33 | 42,71 | 36,76 | 39,93 | 36,16 |
| Årlig statistik | | 36,35 | 42,89 | 35,63 | 31,91 | 33,93 | 40,43 | 41,25 | 36,11 | 38,94 | 35,78 |
| Differens | | 0,48 | 0,16 | -0,13 | 0,24 | 0,35 | -0,10 | 1,46 | 0,65 | 0,99 | 0,38 |
| 1985 | | | | | | | | | | | |
| Månadsstatistik | | 49,83 | 59,05 | 47,33 | 42,86 | 45,93 | 56,24 | 56,44 | 49,68 | 54,65 | 48,97 |
| Årlig statistik | | 49,59 | 56,97 | 47,71 | 42,51 | 45,76 | 57,34 | 55,37 | 49,77 | 54,01 | 48,63 |
| Differens | | 0,24 | 2,08 | -0,38 | 0,35 | 0,17 | -1,10 | -1,07 | -0,09 | -0,64 | 0,34 |

Av tabellen på föregående sida framgår att det finns en viss avvikelse mellan månadsstatistikens redovisade timförtjänster och den årliga statistikens timförtjänster. Efter 1981 ligger timförtjänsterna i månadsstatistiken i allmänhet högre än motsvarande i den årliga statistiken. Detta förklaras till stor del av att stiftelsen Samhällsföretag kom med i den årliga

statistiken 1981. Om Samhällsföretag inkluderas i månadsstatistiken skulle timförtjänsten inom SNI 2+3 sänkas med 0,36 kr/tim november 1985.

Tabellen på föregående sida visar ett genomsnitt av timförtjänsten utan justering för att antalet arbetade timmar varierar mellan månaderna.

Skillnader i redovisade timförtjänster mellan månadsstatistiken och den årliga statistiken beror bl a på att undersökningarna är upplagda på olika sätt. Följande faktorer är av betydelse:

- o Månadsstatistikens urvalsundersökning omfattar inte företag med färre än 5 anställda. Den årliga statistikens undersökning omfattar samtliga företag, vilket sänker timförtjänsten något.
- o Den årliga statistiken redovisar endast timförtjänster för vuxna. Om de minderåriga tas med i uträkningen av timförtjänst så minskar förtjänsten något (ca 0,20 kr/tim). De minderåriga svarade för 1,7 procent av totala antalet arbetstimmar inom industrin år 1985.
- o Samhällsföretag redovisas separat i månadsstatistiken och ingår således inte i de här redovisade timförtjänsterna. Fr o m år 1981 ingår löneuppgifter från samhällsföretag i den årliga statistikens redovisade timförtjänster.
- o I årsstatistiken redovisas Samhällsföretag per arbetsplats vilket innebär att timförtjänsten inom textil-, trävaru-, grafisk- och verkstadsindustri blir lägre än i motsvarande branschskattningar från månadsstatistiken. Skattningen för SNI 2+3 ligger november 1985 0,36 kr/tim lägre när Samhällsföretag ingår.
- o I månadsstatistiken redovisar företagen summariska lönesummor, vilket innebär en risk för att lönekomponenter som ej ska vara med i statistiken av misstag medtas. Ett sådant misstag kan t ex vara att det för personer med vecko/månadslöner inte görs avdrag för ej arbetad tid, t ex helger. I den årliga statistiken lämnar de organisationsanslutna företagen individuppgifter. Lön för arbetad tid räknas sedan ut maskinellt för individer med fast vecko/månadslön.
- o Månadsstatistiken och den årliga statistiken behandlar retroaktiva löner, dvs löner som betalas ut i efterskott pga sena avtalsöverenskommelser, på olika sätt. Den årliga statistiken ska i princip omfatta de nya lönerna. Om avtal ej trätt i kraft vid andra kvartalets slut så uppskattas de nya lönerna. I månadsstatistiken läggs de faktiska retroaktiva lönerna på i efterhand.
- o Vissa arbetstagargrupper ingår inte i den årliga statistiken. Av de uppgifter som SAF överlämnar till SCB ingår t ex inte personer med nedsatt arbetsförmåga dvs personer som betalas med lägre lön än avtalsenlig.
- o I månadsstatistiken ges företagen möjlighet att samredovisa uppgifter från flera arbetsställen. Detta innebär att de enskilda arbetsställena inte blir branschredovisade var för sig utan på t ex företagsbransch. I årsstatistiken sker all redovisning på arbetsställen på grund av den regionala redovisningen.
- o I månadsstatistiken fångas lönehöjningar som sker vid olika tillfällen under året upp, medan man i årsstatistiken inte får med höjningar som sker under hösten.

Metod

Bakgrund

Officiell lönestatistik över **byggnadsarbetare, industriarbetare, lantarbetare och skogsarbetare** har publicerats sedan 1910-talet. På 1940-talet tillkom lönestatistik över anställda inom **varuhandel** och på 1950-talet utökades insamlingen med statistik över anställda inom **hotellnäring och transportsektorn**.

Sedan 1950-talet utarbetas lönestatistiken i samarbete med Svenska arbetsgivareföreningen (SAF) och Landsorganisationen (LO). Formerna för samarbetet reglerades i ett avtal 1969 i vilken även principerna för kostnadsersättningar fastlades. Samarbetsavtal har senare även slutits med Kooperationens Förhandlingsorganisation (KFO), Tidningarnas Arbetsgivareförening (TA) och Arbetsgivareföreningen för samfällt ägda företag och organisationer (SFO).

Samarbetet mellan SCB och arbetsgivarorganisationerna/arbetstagarparterna har tillkommit för att undvika dubbelin-

samling av statistik, då arbetsgivarorganisationerna årligen insamlar löneuppgifter till sin förhandlingsstatistik. SCB gör en kompletterande undersökning bland företag som inte är organisationsanslutna. Den slutliga bearbetningen och sammanställningen av den offentliga lönestatistiken utförs av SCB. För information om vissa förändringar i lönestatistiken hänvisas till SOS Löner del 2 år 1970, 1971, 1974 och 1976.

Till skillnad från arbetsmarknadsparternas statistik som är fördelad på förbund och avtal sker den officiella redovisningen enligt Svensk standard för näringsgrensindelning, SNI, (se Meddelanden i samordningsfrågor 1977:9) som är direkt knuten till den internationella standarden ISIC (International Standard Industrial Classification of All Economic Activities).

Syfte och användning

Statistiken avser att belysa löneförhållanden för arbetare i olika näringsgrenar, yrken och geografiska områden i den privata sektorn.

Resultaten används av SCB för beräkning av vissa komponenter i arbetskostnads-

index. Dessutom används resultaten av arbetsmarknadsorganisationerna, företag, forskare, olika institutioner, statliga organ, samt av många privatpersoner (det allmänna informationsbehovet).

Statistikbegrepp

Arbetslönestatistiken är uppbyggd som en timförtjänststatistik. Genomsnittlig timförtjänst beräknas genom att summan av **lönebeloppen** för utförda arbeten under en viss period divideras med den

arbetade **tiden** under **samma period**. Begreppet förtjänst **per arbetad timme** används för att det skall vara lättare att jämföra förtjänster mellan olika branscher.

Arbetstidsbegrepp

Med **arbetade timmar** avses faktisk arbetad och betald tid på ordinarie tid och övertid. Här ingår inte tid för vilken betalning utgått men inget arbete utförts t ex helg- och avtalsfästa fridagar, semester- och sjukdagar.

Tidlönsarbete avser arbetade timmar på ordinarie tid och övertid.

Som **ackordsarbete** räknas all tid under vilken arbetsförtjänsten varierar med arbetsresultatet. Till ackordstid räknas även tid för vilken blandat ackord, premieackord, bonus o dyl utgår.

I **övertidsarbete** ingår alla övertidstimmar både vid tidlönsarbete och ackordsarbete.

Löneelement

Med **tidlön** avses lön för arbete på ordinarie tid, inklusive grundlön vid övertidsarbete, individuella lönetillägg samt ackordskompensation.

Ackordsförtjänsten omfattar lön per arbetad timme vid ackordsarbete. Vid arbete mot blandackord redovisas hela förtjänsten som ackordsförtjänst, dvs både den fasta och den rörliga delen. Vid ackordsarbete på övertid redovisas endast grundlönen.

I **skifttillägg** ingår tillägget utöver grundlön för skiftarbete och obekvämt arbetstid. Skifttillägget ses i arbetarlönestatistiken som ersättning för skiftarbete i sig. I statistiken redovisas således skifttillägget utslaget på det totala antalet arbetade timmar även om endast delar av den arbetade tiden avser obekvämt arbetstid.

Under rubriken **helgdagslön** redovisas betald men inte arbetad tid avseende helgdagar. Här ingår dels den fristående ersättning som kan utgå till timavlönade arbetare för avtalsfästa lediga helgdagar samt den lön för månads- och veckoavlönade arbetare som kan beräknas svara mot ej arbetad helgtid. Helglön för timavlönade har ursprungligen tillkommit för att ge arbetarna en jämn veckoinkomst dvs en inkomst som är oberoende av när helgdagarna infaller. Redovisade helgdagslöner avser inte hela det belopp som utbetalas under andra kvartalet utan endast så stor del därav som motsvarar ett beräknat årsgenomsnitt.

Övertidstillägg avser ersättning utöver grundlön för övertidsarbete. Övertidstillägget är i tabellerna utslaget på det totala antalet arbetade timmar.

Semesterlön omfattar den lön som betalas ut under semester. De uppgifter om semesterlön som redovisas i statistiken, har inte inhämtats från företagen utan har framräknats enligt en schablon. Semesterlönen uppgår enligt semesterlagen till 12 procent av lönesumman under kvalifikationsåret samt till 12 procent av lönesumman för den semesterlönegrundande frånvaron under kvalifikationsåret. Fr o m 1984 sker en förbättring i de flesta avtal med 6 procent så att semesterlönen utgör 12,72 procent på lönesumman. Uppgifter om frånvaro har hämtats från den månatliga undersökningen om industriarbetares löner och sysselsättning. Frånvaron är olika för män och kvinnor inom olika 3-siffer SNI-branscher.

Semesterlönen har beräknats enligt nedanstående formel:

$$\text{Semesterlön } (S_n) = 0,1272 \times TF_{n-1} \times (1 + F_{n-1})$$

0,1272 = Semesterlöneprocenten

TF_{n-1} = Semesterlönegrundande lönesumma kvalifikationsåret

F_{n-1} = Semesterlönegrundande frånvaro under kvalifikationsåret, procent

Under rubriken **andra förmåner** redovisas värdet av naturaförmåner (bostad, kost, arbetskläder etc), permitteringslön, lön vid permission, ersättning vid militärtjänstgöring o d, gratifikation, vinstandelar och liknande, sjukersättning utöver försäkringskassans

förmån, bidrag och ersättningar som inte har direkt samband med utfört arbete (t ex familjebidrag, semesterstipendier, ersättning för restid utanför ordinarie arbetstid m m). Förmånerna är i tabellerna utslagna på totalt antal arbetade timmar.

Lönebegrepp

A-lön är det minsta begrepp som generellt kan användas vid jämförelser inom arbetarkollektivet. Här ingår tidlön och ackordslön.

C-lön omfattar tidlön + ackord + övertidstillägg + skifttillägg + helgdagslön + semesterlön + andra förmåner.

B-lön omfattar tidlön + ackord + övertidstillägg + skifttillägg. Avser lön för arbetad tid.

Undersökningens upplägning

Mätperiod

Uppgifterna till årsstatistiken är insamlade under andra kvartalet 1985 med undantag för hotell- och restauranger som avser september 1985. Bakgrunden till valet av tre månader som mätperiod är att oregelbundenheter i ackordsoverskott till stor del kommer att utjämnas. Dessutom överensstämmer timförtjänst-

skattningar för 2a kvartalet relativt väl med helårsberäkningarna om helgdagslönen utjämnas till helårsgenomsnitt.

Enstaka år, då avtalsmässiga höjningar sker på hösten eller inte träder i kraft vid årets början, är överensstämmelsen mindre bra.

Undersökningens omfattning

Lönestatistiken omfattar arbetare vid privata företag. Arbetare i statlig och kommunal verksamhet ingår endast då verksamheten bedrivs i bolagsform¹.

Följande näringsgrenar ingår i den årliga arbetarlönestatistiken:

Arbetare inom

- o Jordbruk (SNI 11101)
- o Skogsbruk (SNI 12)
- o Gruvor och mineralbrott (SNI 2)
- o Tillverkningsindustri (SNI 3)
- o Elverk (SNI 4101)
- o Byggnadsverksamhet (SNI 5)
- o Parti- och detaljhandel (SNI 61 och 62 exkl 6132 och 6242)
- o Oljedistribution, drivmedelspartihandel (SNI 6132) och drivmedelsdetaljhandel (SNI 6242)

- o Restaurang- och hotellrörelse (SNI 63)
- o Buss- och spårvägsföretag (SNI 7112)
- o Lastbils- och annan vägtransport (SNI 7114)
- o Stuverirörelse (SNI 71232)
- o Reparation av hushållsvaror och fordon (SNI 951)

¹ Kommunala bolag ingår inte i populationen för buss- och åkeriföretag samt oljedistributionsföretag (SNI 7112, 7114, 6132, 6242).

Lönestatistiken omfattar personer som regelmässigt deltar i produktionen av varor eller tjänster. Personal som utför både arbetare- och tjänstemannauppgifter medtas om de huvudsakligen utför arbetareuppgifter. Endast personal som är sysselsatta med arbetsställets "ordinarie verksamhet" medtas i statistiken. Ekonomipersonal och lokalvårdare anställda av industriföretag ingår exempelvis inte.

Lönestatistiken omfattar inte ägare till firma registrerad på ägaren själv, elever och praktikanter m fl. Vilka yrkesgrupper och arbetarkategorier som ingår i övrigt framgår av förteckningarna i anvisningarna till respektive bransch, se bilaga 4-13.

Undersökningsmetod

Företag anslutna till någon av arbetsgivarorganisationerna SAF, KFO, TA eller SFO totalundersöks.

Bland företag som inte är anslutna till arbetsgivarorganisationerna görs urvalsundersökningar. Skogsföretag utgör här ett undantag. De uppgifter som finns över skogsarbetare är uteslutande hämtade från Domänenverket och SAFs undersökningar över större/medelstora företag.

För industri/byggnadsverksamhet, buss- och åkeriföretag samt jordbruksföretag görs företagsurval av SCB. För handel, hotell samt oljedistribution görs urval av arbetsställen.

Företag/arbetsställen med minst 50 årsanställda arbetare och tjänstemän totalundersöks. Totalundersökning sker vidare av stuveriföretag, elverk, bussföretag samt drivmedelsdetaljhandel med minst 20

årsanställda. I drivmedelspartihandeln totalundersöks företag med mer än 10 årsanställda. Av övriga företag/arbetsställen tas obundna slumpmässiga urval stratifierade efter (företags/arbetsställets) bransch och antal anställda. I handelsurvalet stratifieras dessutom på region.

Antalet av SCB tillfrågade arbetsställen år 1985 var ca 16 000.

Ram, täckning

Den ram som använts är:

- arbetsgivarorganisationernas register över medlemsföretag med aktualitet maj 1985
- det vid SCB förda centrala företagsregistret (CFAR), med aktualitet oktober 1985, från vilket organisationsanslutna företag uteslutits.

Insamling och bearbetning

Insamling av uppgifter sker med hjälp av blanketter. De blanketter som organisationerna och SCB använder har i stort sett samma innehåll. SCBs blanketter och anvisningar återges i bilaga 4-13. De uppgifter som SCB insamlar granskas i en maskinell rimlighetskontroll, där uppgifterna också jämförs med motsvarande uppgifter från föregående år. Uppgifter som kan misstänkas vara felaktiga kontrolleras genom kontakt med uppgifts-

lämnaren. Organisationerna bearbetar sina insamlade uppgifter på motsvarande sätt och ställer dem sedan till SCBs förfogande. De organisationsanslutna företagen svarar för ca 90 procent av de i statistiken redovisade timmarna inom industri, ca 85 procent inom transport, 80 procent inom hotell/restaurang, ca 74 procent inom byggnadsverksamhet och ca 70 procent inom varuhandel.

Arbetslönesstatistiken grundas på individuella uppgifter utom för vissa industri- och byggnadsföretag för vilka summariska uppgifter, dvs av företagen sammanräknade uppgifter för olika grupper av arbetare, samlas in. Publiceringen av dessa branscher sker i summarisk form.

De uppgifter om förtjänst per arbetad timme som redovisas i tabellerna är genomsnittsförtjänster. Värdet av varje lönekomponent har beräknats genom att lönesumman dividerats med totala antalet arbetade timmar. Detta innebär att det beräknade värdet av t ex övertidstillägget inte anger övertidstillägget per arbetad timme på övertid utan dess värde fördelat på varje arbetad timme.

I syfte att begränsa uppgiftslämnararbetet för de mindre företagen har uppgiftslämnandet för vissa grupper gjorts enklare. Icke organisationsavslutna företag inom industri och byggnadsverksamhet med mindre än fem anställda behöver t ex inte redovisa lönesumman uppdelad på lönekomponenter. För dessa företag görs en uppdelning på lönekomponenter efter genomsnittet av uppgifter från företag med fullständig redovisning.

Inom varuhandel behöver mindre företag endast redovisa en månad i andra kvartalet, i vissa fall endast en vecka. Fördelning av period mellan företagen har skett genom urvalsförfarande. Uppgifterna har sedan räknats upp till helt kvartal.

Undersökningens tillförlitlighet

Bortfallsfel

I det material som insamlats av SCB från ett urval av uppgiftslämnare varierar andelen inkomna svar mellan 80 och 90 procent av antalet arbetsställen inom olika branscher. Bortfallet av antal arbetstimmar beräknas emellertid inte utgöra mer än några få procent eftersom svarsbortfallet är störst för mindre arbetsställen.

SCB-urvalet har räknats upp till total tim- och lönesummenivå med hjälp av uppräkningsfaktorer. Uppräkningsfaktorer

har erhållits genom att arbetsställen/företagen indelats i strata med ledning av registeruppgifter avseende bransch och storlek (för varuhandel samt hotell och restauranger sker stratifiering även efter region). Uppräkningsfaktorer av SCB-materialet sker med hänsyn till bortfall.

Arbetsgivarorganisationernas undersökningar gäller samtliga medlemsföretag. Det insamlade materialet har räknats upp med hänsyn till svarsbortfall.

Urvalsfel

I SCBs material finns en osäkerhet i skattningarna som beror på att ett urval undersöks och inte samtliga arbetsställen. Eftersom arbetsgivarorganisa-

tionernas material (som är dominerande) totalundersöks bedöms urvalsfelen vara litet.

Beräkning av årslöner

Årslön = genomsnittlig timförtjänst x stipulerad årsarbetstid (se nedan).

Genomsnittlig timförtjänst = lön för arbetad tid och ej arbetad tid exkl överstidstillägg. För varuhandel ingår inte "andra förmåner" i den timförtjänst som använts vid beräkningarna p g a dessa uppgifters osäkra kvalitet. Den totala timförtjänsten för varuhandeln blir därför något underskattad.

Stipulerad årsarbetstid = den arbetstid, som en heltids- och helårsarbetande person skulle ha arbetat om han/hon inte varit sjuk någon dag under året har **beräknats** på följande sätt:

- o utgått från 52 veckor per år
- o utgått från arbetstiden per vecka - i regel 40 tim/vecka. Hänsyn har också tagits till exempelvis kortare veckoarbetstid vid skiftarbete
- o multiplicerat antalet veckor (inkl semesterveckor) med arbetstiden. Hänsyn har tagits till fördelningen av antalet arbetstimmar på dag-, skift- och underjordsarbete samt till när under året arbetstidsförkortningar genomförts. Lönestatistiken och avtalen har utnyttjats
- o minskat med ledig tid för helgdagar och helgdagsaftnar
- o minskat med ledig tid för semester (4 veckor före 1978 och 5 veckor därefter).

Summary

Background

Official wage statistics for farm and forestry workers and workers in mining, manufacturing and construction has been published since 1913. In the middle of 1940ies wholesale and retail trade was included in the survey and 10 years later the survey was enlarged to hotels and restaurants and transportation.

Since 1954 the survey of wages is carried out in co-operation with the Swedish Employers Confederation (SAF) and an agreement with SAF and the Swedish Federation of Trade Unions (LO) was signed in 1969. Co-operative agreements have later been signed with the Newspaper Employers Association (TA), the Co-operative Movements Negotiation Organization (KFO) and the Employers' Association for Companies in Joint ownership.

Population and sample

Data are grouped according to the Swedish Standard Industrial Classification of All Economic Activities (SNI), which corresponds to ISIC 1968.

The population consists of establishments in the Central register of enterprises (CFAR) in farm work (SNI 11), forestry (SNI 12), mining and quarrying (SNI 2), manufacturing (SNI 3), power plants (SNI 4101), construction (SNI 5), wholesale and retail trade (SNI 61+62), hotels and restaurants (SNI 63), omnibus and motor truck transport (SNI 7112,

7114), stevedoring (SNI 71232) and repair services not elsewhere classified (SNI 951).

All establishments affiliated with the organizations leave wage data to the survey. Among other establishments a sample is drawn. The sample size varies with branch and size of establishment.

The response rate is estimated to be about 90-95 %. Number of hours worked and wage-sums are adjusted for sample and non-response.

Primary statistics

Individual data are collected for farm workers and workers in trade, hotels/-restaurants and in the transportation sector. In manufacturing there are data for adult workers with day work or different kinds of shift work and in construction different occupational groups are measured.

The survey period is the 2nd quarter of 1985 for all branches except for hotels/restaurants (September).

For each individual/group information was requested concerning the number of hours worked during the 2nd quarter of 1985 with breakdown by time-work and piece-work. Information was also requested concerning total wages paid with break-down by basic wages on time-work and piece-work, overtime supplements, extra shift pay, public holiday pay and other wage supplements (e.g. payments in kind).

Annual holiday pay are estimated by SCB for manufacturing and construction only.

Result of the statistics

Three different averages of hourly earnings are computed: a) average earnings of time-work and piece-work b) earnings also including overtime supplements and extra shift pay c) earnings also including public holiday pay, lay-off pay, other wage supplements and, for mining, manufacturing and construction, also including annual holiday pay.

The different tables give wage data for Sweden with breakdown by wage components, age groups, wage distribution or size of the establishment. Tables are also published with geographical breakdown like metropolitan areas and counties. Wages in communes and regions of co-operating communes can be furnished on demand for some of the branches.

Texttabelle

Tables in text

Tabell A GENOMSNITTLIG TIMFÖRTJÄNST FÖR VUXNA ARBETARE MED FÖRDELNING EFTER
NÄRINGSREN 1984 OCH 1985
Average hourly earnings of adult wage-earners by branch of industry in
1984 and 1985

Förtjänsten avser lön för arbetad tid = B-lön (tidlön + ackord + övertid + skifttillägg)

| SNI ¹ | Näringsgren | Genomsnittlig timförtjänst | | Ökning | |
|------------------|--|-------------------------------|------------|-----------------|------|
| | | 1984 Kr | 1985 Kr | 1984-1985 Kr | % |
| 11101 | Jordbruk | 40,85 | 43,47 | 2,62 | 6,4 |
| 12 | Skogsbruk | 42,74 | 45,68 | 2,94 | 6,9 |
| 2+3 | Industri totalt | 45,97 | 49,59 | 3,62 | 7,9 |
| 2 | Gruvor och mineralbrott | 54,19 | 56,97 | 2,78 | 5,1 |
| 31 | Livsmedelsindustri | 44,39 | 47,71 | 3,32 | 7,5 |
| 32 | Textil- och beklädnadsindustri | 39,83 | 42,51 | 2,68 | 6,7 |
| 33 | Trävaruindustri | 42,38 | 45,76 | 3,38 | 8,0 |
| 341 | Massa- och pappersindustri | 52,54 | 57,34 | 4,80 | 9,1 |
| 342 | Grafisk industri | 50,85 | 55,37 | 4,52 | 8,9 |
| 35 | Kemisk industri | 46,30 | 49,77 | 3,47 | 7,5 |
| 36 | Jord- och stenvaruindustri | 46,22 | 50,02 | 3,80 | 8,2 |
| 37 | Järn-, stål- och metallverk | 49,76 | 54,01 | 4,25 | 8,5 |
| 38 | Verkstadsindustri | 45,21 | 48,63 | 3,42 | 7,6 |
| 4101 | Elverk (privata) | 46,93 | 50,37 | 3,44 | 7,3 |
| 5 | Byggnadsverksamhet | 52,24 | 55,42 | 3,18 | 6,1 |
| 501 | Husbyggnads- och anläggningsföretag | 52,65 | 55,69 | 3,04 | 5,8 |
| 502 | Byggnadshantverksföretag | 51,59 | 54,98 | 3,39 | 6,6 |
| 6 ² | Varuhandel | 40,23 | 43,67 | 3,44 | 8,6 |
| 61 ² | Partihandel | 40,59 | 44,08 | 3,49 | 8,6 |
| 62 ² | Detaljhandel | 40,13 | 43,56 | 3,43 | 8,5 |
| 6(del) | Oljedistributionsföretag | 41,44 | 44,20 | 2,76 | 6,7 |
| 63 | Hotell och restaurang | 40,21 | 41,72 | 1,51 | 3,8 |
| 7112 | Bussföretag | 44,62 | 48,98 | 4,36 | 9,8 |
| 7114 | Åkeriföretag | 44,70 | 49,17 | 4,47 | 10,0 |
| 71232 | Stuveriverksamhet | 57,64 | 62,69 | 5,05 | 8,8 |
| 951 | Reparation av hushållsvaror och fordon | 42,65 | 45,66 | 3,01 | 7,1 |

1) Svensk standard för näringsgrensindelning.

2) Exklusive oljedistributionsföretag (SNI 6132, 6143, 6242).

Tabell B LÖNEUTVECKLING FÖR VUXNA SKOGSARBETARE 1976-1985
Development of earnings of adult wage-earners in forestry, in 1976-1985

Total timförtjänst exklusive semesterlön och andra förmåner

| | 1976 | 1977 | 1978 | 1979 | 1980 | 1981 | 1982 | 1983 | 1984 | 1985 |
|------------------|-------|-------|-------|-------|-------|-------|-------|-------|-------|-------|
| Samtliga, kr/tim | 24,78 | 26,50 | 27,91 | 29,63 | 32,43 | 35,00 | 36,94 | 40,27 | 44,39 | 47,42 |
| Årlig ökning, % | | - 6,9 | 5,3 | 6,2 | 9,4 | 7,9 | 5,5 | 9,0 | 10,2 | 6,8 |

Tabell C LÖNEUTVECKLING FÖR VUXNA LANTARBETARE 1974-1985
Development of earnings of adult wage-earners in agriculture, in 1974-1985

Timförtjänst = tidlön, ackordsförtjänst, övertidstillägg, tillägg för obehövlig tid och skifttid samt naturaförmåner men inte semesterlön och helglön

| Kön Anställningsgrupp | Genomsnittlig timförtjänst, kronor | | | | | | | | | | | | Ökning i % 1984/ 1985 |
|---------------------------------|------------------------------------|-------|-------|-------|-------|-------|-------|-------|-------|-------|-------|-------|--------------------------------|
| | 1974 | 1975 | 1976 | 1977 | 1978 | 1979 | 1980 | 1981 | 1982 | 1983 | 1984 | 1985 | |
| <u>Män</u> | 15,95 | 19,35 | 22,37 | 24,93 | 26,20 | 28,26 | 31,35 | 33,87 | 35,34 | 38,00 | 41,12 | 43,94 | 6,8 |
| Traktorförare | 14,79 | 18,29 | 20,28 | 22,80 | 23,72 | 26,14 | 28,20 | 31,63 | 32,94 | 35,80 | 38,21 | 41,72 | 9,2 |
| Yrkeskunniga trak- torförare | 15,40 | 19,35 | 21,86 | 24,19 | 25,51 | 27,47 | 30,59 | 33,20 | 34,11 | 36,99 | 40,02 | 43,23 | 8,0 |
| Maskinförare | 15,92 | 20,18 | 23,20 | 24,99 | 26,78 | 29,01 | 32,38 | 34,36 | 36,16 | 38,65 | 41,02 | 45,17 | 10,1 |
| Djurskötare | 15,24 | 19,04 | 21,57 | 23,48 | 23,57 | 25,50 | 30,08 | 32,53 | 34,18 | 36,43 | 37,32 | 41,12 | 10,2 |
| Yrkeskunniga djur- skötare | 17,38 | 21,13 | 24,44 | 25,91 | 27,31 | 30,10 | 33,15 | 34,59 | 37,57 | 39,73 | 41,54 | 45,22 | 8,9 |
| Ensamskötare | 17,80 | 22,58 | 24,92 | 26,94 | 28,27 | 29,62 | 34,29 | 36,14 | 38,03 | 42,46 | 45,87 | 50,42 | 9,9 |
| Rättare | 17,24 | 21,59 | 25,18 | 27,16 | 28,45 | 30,12 | 33,43 | 35,23 | 38,85 | 42,96 | 45,03 | 48,96 | 8,7 |
| Skolade rättare | 17,98 | 22,17 | 25,18 | 28,24 | 30,01 | 32,76 | 35,95 | 38,72 | 40,27 | 44,05 | 48,47 | 51,11 | 5,4 |
| Förmän i djurstall | 19,52 | 24,02 | 26,84 | 29,81 | 30,83 | 32,99 | 36,85 | 39,41 | 42,10 | 44,79 | 49,42 | 49,59 | 0,3 |
| Skolade förmän i djurstall | 20,29 | 24,93 | 28,29 | 30,86 | 32,80 | 34,87 | 39,06 | 41,39 | 43,97 | 45,53 | 50,55 | 54,10 | 7,0 |
| Arbetare, ej yrkes- kunniga | 13,66 | 14,93 | 17,79 | 21,33 | 22,32 | 22,94 | 26,13 | 28,51 | 29,62 | 31,24 | 36,53 | 37,26 | 2,0 |
| <u>Kvinnor</u> | 14,58 | 18,25 | 19,52 | 21,48 | 23,57 | 25,53 | 28,73 | 30,87 | 32,97 | 34,31 | 38,99 | 41,69 | 6,9 |
| Djurskötare | 13,35 | 17,59 | 20,86 | 21,99 | 23,61 | 26,16 | 29,17 | 30,86 | 33,77 | 33,41 | 38,62 | 40,38 | 4,6 |
| Yrkeskunniga djur- skötare | 15,69 | 20,17 | 22,87 | 24,75 | 25,21 | 26,90 | 31,02 | 32,26 | 35,52 | 37,76 | 40,30 | 43,65 | 8,3 |
| Arbetare, ej yrkes- kunniga | 14,51 | 17,32 | 17,73 | 20,15 | 21,62 | 23,09 | 26,21 | 28,53 | 29,93 | 31,98 | 34,24 | 37,69 | 10,1 |

Tabell D LÖNEUTVECKLING FÖR ARBETARE INOM INDUSTRI, 1939-1985
 Average hourly earnings of wage-earners in manufacturing, 1939-1985
 C-lön = timförtjänst inkl övertids- och skifttillägg, helgdagslön, semesterlön
 och andra förmåner

| År | Genomsnittlig timförtjänst, kronor | | | | Indextal (1939 = 100) | | | |
|------|------------------------------------|------------------|------------------|---------------|-----------------------|------------------|------------------|---------------|
| | Vuxna män | Vuxna kvinnor | Minder- åriga | Samt- liga | Vuxna män | Vuxna kvinnor | Minder- åriga | Samt- liga |
| 1939 | 1,34 | 0,84 | 0,57 | 1,18 | 100 | 100 | 100 | 100 |
| 1940 | 1,46 | 0,92 | 0,67 | 1,28 | 109 | 110 | 118 | 108 |
| 1941 | 1,57 | 1,00 | 0,72 | 1,39 | 117 | 119 | 126 | 118 |
| 1942 | 1,71 | 1,09 | 0,77 | 1,52 | 128 | 130 | 135 | 129 |
| 1943 | 1,78 | 1,13 | 0,81 | 1,59 | 133 | 135 | 142 | 135 |
| 1944 | 1,83 | 1,18 | 0,84 | 1,64 | 137 | 140 | 147 | 139 |
| 1945 | 1,90 | 1,26 | 0,90 | 1,73 | 142 | 150 | 158 | 147 |
| 1946 | 2,05 | 1,37 | 1,02 | 1,87 | 153 | 163 | 179 | 158 |
| 1947 | 2,34 | 1,62 | 1,24 | 2,15 | 175 | 193 | 218 | 182 |
| 1948 | 2,54 | 1,79 | 1,37 | 2,34 | 190 | 213 | 240 | 198 |
| 1949 | 2,62 | 1,86 | 1,43 | 2,43 | 196 | 221 | 251 | 206 |
| 1950 | 2,73 | 1,92 | 1,48 | 2,53 | 204 | 229 | 260 | 214 |
| 1951 | 3,30 | 2,31 | 1,79 | 3,05 | 246 | 275 | 314 | 258 |
| 1952 | 3,92 | 2,73 | 2,11 | 3,63 | 293 | 325 | 370 | 308 |
| 1953 | 4,11 | 2,84 | 2,12 | 3,79 | 307 | 338 | 372 | 321 |
| 1954 | 4,29 | 2,96 | 2,28 | 3,94 | 320 | 352 | 400 | 334 |
| 1955 | 4,64 | 3,21 | 2,51 | 4,26 | 346 | 382 | 440 | 361 |
| 1956 | 5,04 | 3,49 | 2,74 | 4,62 | 376 | 415 | 481 | 392 |
| 1957 | 5,34 | 3,70 | 2,88 | 4,90 | 399 | 440 | 505 | 415 |
| 1958 | 5,67 | 3,91 | 3,03 | 5,21 | 423 | 465 | 532 | 442 |
| 1959 | 5,93 | 4,08 | 3,12 | 5,44 | 443 | 486 | 547 | 461 |
| 1960 | 6,32 | 4,35 | 3,35 | 5,77 | 472 | 518 | 588 | 489 |
| 1961 | 6,82 | 4,71 | 3,70 | 6,23 | 509 | 561 | 649 | 528 |
| 1962 | 7,39 | 5,21 | 3,96 | 6,78 | 551 | 620 | 695 | 575 |
| 1963 | 7,91 | 5,71 | 4,34 | 7,29 | 590 | 680 | 761 | 618 |
| 1964 | 8,57 | 6,31 | 4,87 | 7,94 | 640 | 751 | 854 | 673 |
| 1965 | 9,45 | 7,08 | 5,45 | 8,78 | 705 | 843 | 956 | 744 |
| 1966 | 10,26 | 7,85 | 5,97 | 9,60 | 766 | 935 | 1047 | 814 |
| 1967 | 11,10 | 8,61 | 6,46 | 10,44 | 828 | 1025 | 1133 | 885 |
| 1968 | 11,83 | 9,25 | 6,82 | 11,17 | 883 | 1101 | 1196 | 947 |
| 1969 | 12,85 | 10,16 | 7,73 | 12,15 | 959 | 1210 | 1356 | 1030 |
| 1970 | 14,28 | 11,43 | 8,91 | 13,52 | 1066 | 1361 | 1563 | 1146 |
| 1971 | 15,68 | 12,86 | 9,73 | 14,94 | 1170 | 1531 | 1707 | 1266 |
| 1972 | 17,54 | 14,66 | 10,68 | 16,81 | 1309 | 1745 | 1874 | 1425 |
| 1973 | 19,05 | 15,98 | 11,71 | 18,24 | 1422 | 1902 | 2054 | 1546 |
| 1974 | 21,32 | 17,86 | 13,69 | 20,36 | 1593 | 2133 | 2407 | 1729 |
| 1975 | 24,95 | 21,17 | 16,70 | 23,89 | 1870 | 2536 | 2947 | 2033 |
| 1976 | 28,16 | 24,40 | 19,03 | 27,13 | 2101 | 2905 | 3339 | 2299 |
| 1977 | 30,40 | 26,49 | 20,53 | 29,34 | 2269 | 3154 | 3602 | 2486 |
| 1978 | 33,91 | 29,98 | 23,17 | 32,92 | 2531 | 3570 | 4054 | 2789 |
| 1979 | 36,90 | 32,86 | 25,94 | 35,87 | 2754 | 3913 | 4539 | 3039 |
| 1980 | 40,57 | 36,42 | 29,15 | 39,39 | 3028 | 4337 | 5101 | 3337 |
| 1981 | 44,20 | 39,74 | 31,56 | 43,00 | 3299 | 4732 | 5523 | 3643 |
| 1982 | 46,67 | 42,10 | 33,37 | 45,53 | 3483 | 5013 | 5840 | 3857 |
| 1983 | 49,55 | 44,61 | 35,53 | 48,38 | 3698 | 5312 | 6218 | 4098 |
| 1984 | 55,26 | 49,64 | 38,47 | 53,90 | 4124 | 5911 | 6733 | 4566 |
| 1985 | 59,97 | 53,78 | 43,13 | 58,45 | 4476 | 6404 | 7549 | 4951 |

Tabell E LÖNEUTVECKLING FÖR VUXNA ARBETARE INOM INDUSTRI MED FÖRDELNING EFTER NÄRINGSGREN 1974-1985
Development of earnings of adult wage-earners by branch of industry, in 1974-1985

C-lön = timförtjänst inkl övertids- och skifttillägg, helgdagslön, semesterlön och andra förmåner

| Näringsgren Kön | Genomsnittlig timförtjänst, kronor | | | | | | | | | | | | Ökning i % 1984-1985 |
|---|------------------------------------|-------|-------|-------|-------|-------|-------|-------|-------|-------|-------|-------|----------------------------|
| | 1974 | 1975 | 1976 | 1977 | 1978 | 1979 | 1980 | 1981 | 1982 | 1983 | 1984 | 1985 | |
| 2+3 Gruvor och mineralbrott samt tillverkningsindustri | | | | | | | | | | | | | |
| Män och kvinnor | 20,67 | 24,21 | 27,42 | 29,63 | 33,16 | 36,13 | 39,73 | 43,30 | 45,76 | 48,56 | 54,12 | 58,71 | 8,5 |
| Män | 21,32 | 24,95 | 28,16 | 30,40 | 33,91 | 36,90 | 40,57 | 44,20 | 46,67 | 49,55 | 55,26 | 59,97 | 8,5 |
| Kvinnor | 17,86 | 21,17 | 24,40 | 25,49 | 29,98 | 32,86 | 36,42 | 39,74 | 42,10 | 4,61 | 49,64 | 53,78 | 8,3 |
| 2 Gruvor och mineralbrott | | | | | | | | | | | | | |
| Män och kvinnor | 23,85 | 29,22 | 32,67 | 36,24 | 39,76 | 41,10 | 45,22 | 49,85 | 51,06 | 53,86 | 62,78 | 66,62 | 6,1 |
| Män | 23,96 | 29,35 | 32,85 | 36,45 | 39,97 | 41,46 | 45,54 | 50,27 | 51,49 | 54,28 | 63,23 | 67,12 | 6,2 |
| Kvinnor | 20,78 | 25,17 | 28,17 | 31,55 | 34,74 | 35,88 | 41,00 | 44,78 | 46,25 | 49,29 | 57,73 | 60,59 | 5,0 |
| 3 Tillverkningsindustri | | | | | | | | | | | | | |
| Män och kvinnor | 20,61 | 24,11 | 27,31 | 29,51 | 33,03 | 36,01 | 39,63 | 43,18 | 45,67 | 48,45 | 53,98 | 58,58 | 8,5 |
| Män | 21,26 | 24,84 | 28,04 | 30,27 | 33,77 | 36,77 | 40,45 | 44,07 | 46,57 | 49,44 | 55,11 | 59,84 | 8,6 |
| Kvinnor | 17,85 | 21,16 | 24,38 | 26,47 | 29,96 | 32,83 | 36,38 | 39,70 | 42,07 | 44,57 | 49,58 | 53,74 | 8,4 |
| 31 Livsmedels-, dryckesvaru- och tobaksindustri | | | | | | | | | | | | | |
| Män och kvinnor | 19,54 | 23,06 | 26,59 | 28,40 | 32,31 | 35,18 | 38,88 | 42,75 | 44,95 | 47,74 | 52,12 | 56,59 | 8,6 |
| Män | 20,57 | 24,26 | 27,87 | 29,76 | 33,73 | 36,66 | 40,40 | 44,44 | 46,54 | 49,57 | 54,12 | 58,77 | 8,6 |
| Kvinnor | 17,50 | 20,69 | 24,07 | 25,91 | 29,52 | 32,26 | 35,91 | 39,32 | 41,63 | 44,06 | 48,11 | 52,23 | 8,6 |
| 32 Textil-, beklädnads-, läder- och lädervaruindustri | | | | | | | | | | | | | |
| Män och kvinnor | 17,41 | 20,37 | 23,41 | 25,45 | 28,69 | 31,40 | 34,92 | 37,98 | 39,92 | 42,26 | 46,97 | 50,31 | 7,1 |
| Män | 19,12 | 22,19 | 25,55 | 27,12 | 30,34 | 33,14 | 36,90 | 39,83 | 42,02 | 44,47 | 49,89 | 53,29 | 6,8 |
| Kvinnor | 16,30 | 19,26 | 22,33 | 24,44 | 27,62 | 30,20 | 33,67 | 36,76 | 38,51 | 40,88 | 45,07 | 48,44 | 7,5 |
| 33 Trävaruindustri | | | | | | | | | | | | | |
| Män och kvinnor | 19,72 | 22,82 | 25,56 | 27,63 | 31,33 | 33,68 | 37,02 | 40,38 | 42,46 | 45,01 | 49,95 | 54,15 | 8,4 |
| Män | 19,90 | 23,02 | 25,76 | 27,84 | 31,54 | 33,87 | 37,23 | 40,63 | 42,72 | 45,28 | 50,32 | 54,53 | 8,4 |
| Kvinnor | 17,81 | 20,79 | 23,74 | 25,76 | 29,47 | 32,07 | 35,40 | 38,57 | 40,48 | 43,11 | 47,38 | 51,59 | 8,9 |
| 34 Massa-, pappers- och pappers- varuindustri, grafisk indus- tri | | | | | | | | | | | | | |
| Män och kvinnor | 22,58 | 26,71 | 30,50 | 32,88 | 36,78 | 40,64 | 44,87 | 48,79 | 51,06 | 54,41 | 61,22 | 67,11 | 9,6 |
| Män | 23,26 | 27,52 | 31,39 | 33,76 | 37,66 | 41,74 | 46,06 | 50,18 | 52,39 | 55,98 | 63,14 | 69,20 | 9,6 |
| Kvinnor | 18,90 | 22,62 | 26,15 | 28,34 | 32,23 | 35,17 | 39,31 | 42,63 | 45,09 | 47,70 | 53,28 | 58,33 | 9,5 |

Tabell E (forts)

| Näringsgren Kön | Genomsnittlig timförtjänst, kronor | | | | | | | | | | | | Ökning i % 1984-1985 |
|--|------------------------------------|-------|-------|-------|-------|-------|-------|-------|-------|-------|-------|-------|----------------------------|
| | 1974 | 1975 | 1976 | 1977 | 1978 | 1979 | 1980 | 1981 | 1982 | 1983 | 1984 | 1985 | |
| 341 Massa-, pappers- och pappers- varuindustri | | | | | | | | | | | | | |
| Män och kvinnor | 21,98 | 26,35 | 30,03 | 32,00 | 35,86 | 40,00 | 43,82 | 48,68 | 51,23 | 54,75 | 62,57 | 68,65 | 9,7 |
| Män | 22,55 | 27,03 | 30,83 | 32,77 | 36,59 | 41,01 | 44,87 | 49,87 | 52,43 | 56,08 | 64,13 | 70,44 | 9,8 |
| Kvinnor | 18,55 | 22,51 | 25,75 | 27,58 | 31,46 | 34,20 | 38,05 | 42,05 | 44,49 | 47,48 | 54,00 | 59,09 | 9,4 |
| 342 Grafisk industri, förlag | | | | | | | | | | | | | |
| Män och kvinnor | 23,76 | 27,35 | 31,38 | 34,64 | 38,46 | 41,88 | 46,66 | 48,96 | 50,79 | 53,89 | 59,13 | 64,79 | 9,6 |
| Män | 24,71 | 28,43 | 32,49 | 35,88 | 39,76 | 43,24 | 48,26 | 50,72 | 52,33 | 55,81 | 61,40 | 67,11 | 9,3 |
| Kvinnor | 19,43 | 22,78 | 26,75 | 29,50 | 33,25 | 36,53 | 40,85 | 43,21 | 45,72 | 47,92 | 52,62 | 57,58 | 9,4 |
| 35 Kemisk-, petroleum-, gummi- varu-, plast- och plastvaru- industri | | | | | | | | | | | | | |
| Män och kvinnor | 19,54 | 22,99 | 26,49 | 28,64 | 32,19 | 35,18 | 39,08 | 42,62 | 45,28 | 48,28 | 54,23 | 58,61 | 8,1 |
| Män | 20,27 | 23,79 | 27,39 | 29,60 | 33,21 | 36,22 | 40,37 | 44,05 | 46,76 | 49,82 | 55,98 | 60,47 | 8,0 |
| Kvinnor | 17,58 | 20,87 | 24,08 | 26,06 | 29,43 | 32,26 | 35,77 | 38,86 | 41,28 | 44,10 | 49,56 | 53,55 | 8,1 |
| 36 Jord- och stenvaruindustri | | | | | | | | | | | | | |
| Män och kvinnor | 20,24 | 23,70 | 26,93 | 29,18 | 32,82 | 35,55 | 39,72 | 43,32 | 45,74 | 48,37 | 54,52 | 59,25 | 8,7 |
| Män | 20,59 | 24,08 | 27,33 | 29,62 | 33,21 | 36,02 | 40,26 | 43,82 | 46,36 | 49,00 | 55,15 | 59,95 | 8,7 |
| Kvinnor | 17,66 | 21,10 | 24,36 | 26,43 | 30,06 | 32,24 | 36,36 | 40,00 | 41,78 | 44,37 | 50,56 | 54,77 | 8,3 |
| 37 Järn-, stål- och metallverk | | | | | | | | | | | | | |
| Män och kvinnor | 22,50 | 26,64 | 30,05 | 31,86 | 35,46 | 39,32 | 43,06 | 46,19 | 49,34 | 51,69 | 58,65 | 63,98 | 9,1 |
| Män | 22,69 | 26,83 | 30,28 | 32,06 | 35,64 | 39,55 | 43,31 | 46,48 | 49,65 | 52,00 | 59,02 | 64,34 | 9,0 |
| Kvinnor | 20,66 | 25,09 | 28,27 | 30,31 | 34,04 | 37,61 | 41,23 | 44,07 | 47,03 | 49,28 | 55,63 | 61,00 | 9,7 |
| 38 Verkstadsindustri | | | | | | | | | | | | | |
| Män och kvinnor | 20,86 | 24,29 | 27,29 | 29,62 | 32,87 | 35,57 | 39,05 | 42,63 | 45,20 | 47,97 | 53,27 | 57,60 | 8,1 |
| Män | 21,24 | 24,72 | 27,70 | 30,06 | 33,29 | 35,97 | 39,46 | 43,11 | 45,69 | 48,48 | 53,80 | 58,22 | 8,2 |
| Kvinnor | 18,53 | 21,83 | 24,97 | 27,15 | 30,49 | 33,31 | 36,76 | 40,17 | 42,67 | 45,24 | 50,52 | 54,53 | 7,9 |
| 39 Annan tillverkningsindustri | | | | | | | | | | | | | |
| Män och kvinnor | 18,72 | 21,73 | 24,43 | 26,22 | 29,81 | 32,09 | 35,63 | 38,90 | 40,92 | 44,01 | 48,24 | 52,64 | 9,1 |
| Män | 19,57 | 22,48 | 25,00 | 26,96 | 30,41 | 32,64 | 36,36 | 39,72 | 41,94 | 45,08 | 49,35 | 54,08 | 9,6 |
| Kvinnor | 17,02 | 20,15 | 23,25 | 24,79 | 28,53 | 30,81 | 34,46 | 37,27 | 39,02 | 41,96 | 46,06 | 49,77 | 8,1 |
| 951 Reparation av hushållsvaror och fordon | | | | | | | | | | | | | |
| Män och kvinnor | 19,82 | 22,70 | 25,81 | 27,79 | 30,58 | 33,20 | 36,10 | 39,79 | 41,86 | 44,65 | 49,57 | 53,01 | 6,9 |
| Män | 19,86 | 22,79 | 25,89 | 27,90 | 30,70 | 33,31 | 36,17 | 39,92 | 42,06 | 44,86 | 49,81 | 53,20 | 6,8 |
| Kvinnor | 16,69 | 18,27 | 21,70 | 23,40 | 26,84 | 28,17 | 33,76 | 35,60 | 36,39 | 39,00 | 43,26 | 48,19 | 11,4 |

Tabell F LÖNEUTVECKLING FÖR VUXNA ARBETARE INOM BYGGNADSVERSAMHET 1975-1985
Development of earnings of adult wage-earners in construction 1975-1985

C-lön = timförtjänst inkl övertids- och skifttillägg, semesterlön (semestermedel) och andra förmåner

| Näringsgren Kön | Genomsnittlig timförtjänst, kronor | | | | | | | | | | | Ökning i % 1984-1985 | |
|--------------------|--|-------|-------|-------|-------|-------|-------|-------|-------|-------|-------|----------------------------|-----|
| | 1975 | 1976 | 1977 | 1978 | 1979 | 1980 | 1981 | 1982 | 1983 | 1984 | 1985 | | |
| 5 | Byggnadsverksamhet | | | | | | | | | | | | |
| | Män och kvinnor | 26,86 | 31,17 | 34,60 | 37,92 | 41,07 | 45,28 | 49,59 | 51,61 | 54,68 | 58,96 | 63,15 | 7,1 |
| | Män | 26,94 | 31,26 | 34,71 | 38,02 | 41,17 | 45,40 | 49,73 | 51,74 | 54,79 | 59,10 | 63,27 | 7,1 |
| | Kvinnor | 18,22 | 21,90 | 24,46 | 28,50 | 29,63 | 32,81 | 36,77 | 40,02 | 43,26 | 46,08 | 49,86 | 8,2 |
| 501 | Husbyggnads-, väg-, vatten- och linjebyggnadsindustri, schaktningsverksamhet | | | | | | | | | | | | |
| | Män | 26,73 | 31,55 | 35,16 | 38,30 | 41,60 | 45,82 | 49,65 | 51,87 | 54,90 | 59,17 | 63,21 | 6,8 |
| 50110 | Schaktningsverksamhet | | | | | | | | | | | | |
| | Män | 23,09 | 26,91 | 30,72 | 33,48 | 36,55 | 40,10 | 42,45 | 46,28 | 49,28 | 52,55 | 56,87 | 8,2 |
| 5012 | Husbyggnads-, väg-, vatten- och linjebyggnadsindustri | | | | | | | | | | | | |
| | Män | 27,02 | 31,89 | 35,48 | 38,75 | 41,96 | 46,29 | 50,13 | 52,21 | 55,28 | 59,65 | 63,72 | 6,8 |
| 50121 | Husbyggnadsindustri | | | | | | | | | | | | |
| | Män | 27,02 | 32,04 | 35,92 | 38,85 | 42,04 | 46,18 | 49,57 | 52,19 | 55,15 | 59,53 | 63,36 | 6,4 |
| | Betongarbetare m fl | 26,83 | 32,07 | 35,63 | 38,67 | 41,73 | 45,81 | 49,12 | 51,67 | 54,27 | 58,51 | 63,93 | 9,3 |
| | Murare | 26,97 | 31,64 | 36,02 | 39,16 | 41,72 | 46,36 | 49,98 | 52,70 | 56,07 | 61,28 | 64,41 | 5,1 |
| | Träarbetare | 27,45 | 32,42 | 36,60 | 39,24 | 42,63 | 46,83 | 50,24 | 51,79 | 54,88 | 59,19 | 63,13 | 6,7 |
| | Golvläggare | 28,96 | 34,98 | 38,38 | 41,05 | 43,79 | 46,86 | 50,66 | 53,22 | 54,60 | 60,46 | 61,59 | 1,9 |
| | Bilförare | 22,57 | 26,15 | 29,48 | 33,35 | 37,08 | 39,70 | 42,83 | 46,39 | 49,22 | 53,43 | 56,25 | 5,3 |
| | Maskinförare | 25,48 | 29,75 | 32,33 | 36,76 | 39,03 | 43,11 | 46,04 | 49,64 | 53,50 | 56,68 | 60,68 | 7,1 |
| | Smeder och montörer | 25,57 | 30,16 | 33,50 | 37,52 | 40,41 | 43,48 | 47,73 | 50,26 | 53,55 | 58,09 | 59,65 | 2,7 |
| | Kvinnor | 18,10 | 21,80 | 23,97 | 28,37 | 29,30 | 32,94 | 35,18 | 39,78 | 43,17 | 45,66 | 48,98 | 7,3 |
| 50122 | Väg-, vatten- och linjebyggnadsindustri | | | | | | | | | | | | |
| | Män | 27,04 | 31,41 | 33,91 | 38,49 | 41,77 | 46,49 | 50,94 | 52,25 | 55,55 | 59,89 | 64,47 | 7,6 |

Tabell F (forts)

| Näringsgren Kön | Genomsnittlig timförtjänst, kronor | | | | | | | | | | | Ökning i % 1984-1985 | |
|--|------------------------------------|-------|-------|-------|-------|-------|-------|-------|-------|-------|-------|----------------------------|--|
| | 1975 | 1976 | 1977 | 1978 | 1979 | 1980 | 1981 | 1982 | 1983 | 1984 | 1985 | | |
| 502 Byggnadshantverk | | | | | | | | | | | | | |
| Män | 27,24 | 30,83 | 33,96 | 37,58 | 40,52 | 44,80 | 49,84 | 51,54 | 54,64 | 58,99 | 63,36 | 7,4 | |
| 50201 Byggnadsplåtslagerier | | | | | | | | | | | | | |
| Män | 26,67 | 30,22 | 33,78 | 37,29 | 40,15 | 44,65 | 47,61 | 49,47 | 53,30 | 56,67 | 59,57 | 5,1 | |
| 50202 Rörlednings- och ventila- tionsverkstäder | | | | | | | | | | | | | |
| Män | 26,95 | 30,57 | 33,91 | 37,33 | 41,18 | 45,25 | 49,25 | 50,99 | 53,69 | 58,13 | 62,21 | 7,0 | |
| 50203 Elektrisk installations- entreprenad | | | | | | | | | | | | | |
| Män | 27,17 | 30,53 | 32,61 | 36,12 | 38,50 | 42,79 | 50,79 | 51,92 | 55,33 | 59,93 | 64,34 | 7,4 | |
| 50204 Glasmästeri | | | | | | | | | | | | | |
| Män | 23,38 | 28,87 | 30,30 | 35,61 | 38,65 | 41,21 | 44,97 | 45,86 | 50,68 | 55,30 | 59,01 | 6,7 | |
| 50205 Målerientreprenad | | | | | | | | | | | | | |
| Män | 28,37 | 32,13 | 36,32 | 40,17 | 42,51 | 47,41 | 51,65 | 53,21 | 56,21 | 60,46 | 66,21 | 9,5 | |
| 50209 Övrigt byggnadshantverk | | | | | | | | | | | | | |
| Män | 27,09 | 30,01 | 32,93 | 37,04 | 40,73 | 44,42 | 48,11 | 51,56 | 54,33 | 58,52 | 63,37 | 8,3 | |

Tabell G LÖNEUTVECKLING FÖR HELTIDSANSTÄLLDA VUXNA ARBETARE INOM VARUHANDEL
1974-1985
Average hourly earnings of adult full-time wage-earners in wholesale and
retail trade in 1974-1985
Genomsnittlig timförtjänst = total timförtjänst exkl semesterlön

| År | Genomsnittlig timförtjänst, kronor | | | | Indextal (1973=100) | | | |
|------|------------------------------------|---------|-----------------------------|---------|---------------------|---------|------------------------------|---------|
| | Butikspersonal | | Lagerpersonal chaufförer | | Butikspersonal | | Lagerpersonal, chaufförer | |
| | Män | Kvinnor | Män | Kvinnor | Män | Kvinnor | Män | Kvinnor |
| 1974 | 17,52 | 14,91 | 16,95 | 15,52 | 109 | 110 | 110 | 110 |
| 1975 | 20,63 | 18,13 | 20,28 | 19,18 | 128 | 133 | 132 | 136 |
| 1976 | 22,36 | 20,53 | 22,66 | 21,48 | 139 | 151 | 147 | 152 |
| 1977 | 24,90 | 22,51 | 24,41 | 23,00 | 155 | 165 | 159 | 163 |
| 1978 | 26,34 | 24,16 | 26,64 | 25,41 | 164 | 178 | 173 | 180 |
| 1979 | 28,56 | 26,22 | 28,73 | 27,37 | 178 | 193 | 187 | 194 |
| 1980 | 31,75 | 29,28 | 31,61 | 30,30 | 198 | 215 | 206 | 215 |
| 1981 | 34,61 | 31,92 | 34,60 | 33,22 | 215 | 235 | 225 | 236 |
| 1982 | 36,61 | 33,96 | 36,46 | 35,10 | 228 | 250 | 237 | 249 |
| 1983 | 39,51 | 37,03 | 38,96 | 37,57 | 246 | 272 | 253 | 266 |
| 1984 | 42,55 | 39,62 | 42,50 | 41,38 | 265 | 291 | 276 | 293 |
| 1985 | 45,91 | 43,17 | 46,09 | 44,14 | 286 | 317 | 299 | 313 |

Tabell H LÖNEUTVECKLING FÖR VUXNA ARBETARE VID BUSS-, ÅKERI- OCH OLJEDISTRIBUTIONSFÖRETAG 1974-1985

Development of earnings of adult wage-earners in private omnibus and motor truck transport and in petroleum marketing 1974-1985
Timförtjänst = tidlön + ackordslön + övertid + skifttillägg + helgdagslön + andra förmåner men exkl semesterlön

| Näringsgren Yrke | Genomsnittliga timförtjänster, kronor | | | | | | | | | | | | Ökning i % 1984/85 | |
|-------------------------------|---------------------------------------|-------|-------|-------|-------|-------|-------|-------|-------|-------|-------|-------|--------------------------|------|
| | 1974 | 1975 | 1976 | 1977 | 1978 | 1979 | 1980 | 1981 | 1982 | 1983 | 1984 | 1985 | | |
| Bussföretag | Män | 18,27 | 20,77 | 23,31 | 27,19 | 28,52 | 31,55 | 35,56 | 37,62 | 40,11 | 43,37 | 45,29 | 49,70 | 9,7 |
| | Kvinnor | 16,62 | 19,18 | 21,42 | 25,45 | 26,77 | 30,02 | 33,44 | 35,82 | 38,21 | 42,27 | 43,38 | 47,73 | 10,0 |
| Bussförare | Män | 18,27 | 20,85 | 23,31 | 27,19 | 28,59 | 31,71 | 35,66 | 37,73 | 40,30 | 43,57 | 45,44 | 49,88 | 9,8 |
| Åkeriföretag | Män | 18,09 | 21,55 | 25,03 | 28,30 | 30,13 | 31,93 | 35,52 | 38,05 | 39,66 | 42,90 | 46,38 | 51,01 | 10,0 |
| Bilförare | Män | 18,10 | 21,54 | 25,01 | 28,24 | 30,02 | 31,84 | 35,34 | 37,94 | 39,46 | 42,70 | 46,07 | 50,73 | 10,1 |
| Maskinförare | Män | 18,19 | 21,69 | 25,39 | 28,37 | 30,26 | 32,33 | 36,01 | 38,79 | 40,15 | 41,75 | 45,46 | 51,02 | 12,2 |
| Terminalarbetare | Män | .. | .. | .. | 27,90 | 29,28 | 31,45 | 35,41 | 37,19 | 39,92 | 42,70 | 47,89 | 52,71 | 10,1 |
| Oljedistributions- företag | Män | 17,81 | 18,41 | 23,19 | 25,59 | 27,53 | 29,41 | 33,19 | 35,87 | 38,03 | 40,13 | 42,44 | 47,37 | 11,6 |
| | Kvinnor | 16,67 | 17,45 | 21,70 | 23,80 | 25,47 | 27,20 | 31,01 | 33,85 | 35,17 | 37,64 | 40,47 | 45,42 | 12,2 |
| Bilförare | Män | 18,96 | 19,55 | 25,31 | 27,71 | 29,62 | 31,41 | 34,93 | 37,80 | 40,88 | 43,81 | 48,33 | 51,01 | 5,5 |
| Lagerpersonal | Män | 18,52 | 19,11 | 24,86 | 27,18 | 29,32 | 31,25 | 35,67 | 38,41 | 40,79 | 43,29 | 47,75 | 51,87 | 8,6 |
| Bensinstations- personal | Män | 17,34 | 17,96 | 22,31 | 24,69 | 26,86 | 28,57 | 32,44 | 35,12 | 36,81 | 38,87 | 40,69 | 46,05 | 13,2 |
| | Kvinnor | 16,66 | 17,45 | 21,69 | 23,80 | 25,47 | 27,20 | 31,01 | 33,85 | 35,15 | 37,59 | 40,41 | 45,41 | 12,4 |

Tabeller

Tables

TABELL 1 FÖRDELNING EFTER LÖNEELEMENT. GENOMSNITTLIGA TIMFÖRTJÄNSTER, ARBETSTIMMAR, ACKORDS- OCH ÖVERTIDSVOLYM FÖR VUXNA ARBETARE I OLIKA YRKESGRUPPER INOM JORDBRUK 1985
COMPOSITION OF AVERAGE HOURLY EARNINGS OF ADULT WAGE EARNERS IN VARIOUS OCCUPATIONAL CATEGORIES IN AGRICULTURE, IN 1985

| NÄRINGS- ANSTÄLLNINGSFORM KÖN | ARBETS- TIMMAR 1000-TAL | DÄRAV I PROCENT PÅ | | GENOMSNITTLIG TIMFÖRTJÄNST, KRONOR | | | | | | | B-LÖN SUMMA 7+8+9 | HELG- DAGS- LÖN | ANDRA FÖR- MÄNER | TOTAL FÖRTJÄNST EXKL HELG- OCH SEMESTERLÖN |
|-------------------------------------|-------------------------------|-----------------------|--------------|------------------------------------|-------------------------|-------------------------------|---------------------------------|-------------------------|-------|----|-------------------------|-----------------------|------------------------|--|
| | | ACK- ORD | ÖVER- TID | TID- LÖNS- ARBETE | ACK- ORDS- ARBETE | A-LÖN MEDELTAL AV 5 0 6 | ÖVER- TIDS- TILL- LÄGG | SKIFT- TILL- LÄGG | 9 | 10 | | | | |
| YRKESGRUPP | 1 | 2 | 3 | 4 | 5 | 6 | 7 | 8 | 9 | 10 | 11 | 13 | 14 | |
| LANTARBETARE | | | | | | | | | | | | | | |
| MÄN OCH KVINNOR TOTALT | 3648 | 0,9 | 5,4 | 41,51 | 53,04 | 41,61 | 1,45 | 0,41 | 43,47 | - | 0,20 | 43,65 | | |
| MÄN TOTALT | 3179 | 0,8 | 5,9 | 41,75 | 53,09 | 41,84 | 1,58 | 0,32 | 43,74 | - | 0,22 | 43,94 | | |
| EJ YRKESARBETARE | 679 | - | 2,4 | 36,34 | 78,57 | 36,35 | 0,58 | 0,07 | 37,00 | - | 0,27 | 37,26 | | |
| TRAKTORFÖRARE | 263 | 0,2 | 7,5 | 39,56 | 55,27 | 39,59 | 1,83 | 0,29 | 41,71 | - | 0,01 | 41,72 | | |
| YRKESKUNNIG TRAKTORFÖRARE | 591 | 0,4 | 7,3 | 40,99 | 49,58 | 41,02 | 1,88 | 0,23 | 43,12 | - | 0,11 | 43,23 | | |
| MASKINFÖRARE | 61 | - | 7,8 | 42,67 | - | 42,67 | 2,07 | 0,07 | 44,81 | - | 0,36 | 45,17 | | |
| YRKESKUNNIG MASKINFÖRARE | 421 | 0,2 | 7,9 | 43,73 | 53,16 | 43,75 | 2,14 | 0,07 | 45,96 | - | 0,09 | 46,05 | | |
| MASKINSKÖTARE | 232 | 0,3 | 8,2 | 43,63 | 48,76 | 43,65 | 2,32 | 0,02 | 45,99 | - | 0,23 | 46,21 | | |
| REPARATÖR | 105 | - | 6,7 | 48,31 | - | 48,31 | 2,04 | 0,01 | 50,35 | - | 0,14 | 50,50 | | |
| BYGGNADSRARBETARE | 27 | - | 2,0 | 44,48 | - | 44,48 | 0,53 | - | 45,01 | - | - | 45,01 | | |
| RÄTTARE | 130 | 0,1 | 8,7 | 45,93 | 90,00 | 45,98 | 2,43 | 0,02 | 48,43 | - | 0,53 | 48,96 | | |
| SKOLAD RÄTTARE | 158 | 0,2 | 9,4 | 47,79 | 48,08 | 47,79 | 2,71 | 0,02 | 50,52 | - | 0,59 | 51,11 | | |
| DJURSKÖTARE | 102 | 0,5 | 1,3 | 39,57 | 61,46 | 39,68 | 0,34 | 1,09 | 41,11 | - | 0,02 | 41,12 | | |
| YRKESKUNNIG DJURSKÖTARE | 138 | 7,1 | 3,1 | 42,57 | 48,91 | 43,02 | 0,82 | 1,40 | 45,24 | - | 0,42 | 45,22 | | |
| ENSAMSKÖTARE I DJURSTALL | 92 | 2,3 | 4,8 | 46,72 | 57,79 | 46,98 | 1,36 | 1,41 | 49,75 | - | 0,67 | 50,42 | | |
| SKOLAD ENSAMSKÖTARE I DJURSTALL | 33 | - | 3,8 | 41,76 | - | 41,76 | 1,11 | 1,27 | 44,14 | - | 0,03 | 44,17 | | |
| BITRÄDANDE FÖRMAN I DJURSTALL | 34 | 9,9 | 3,3 | 42,63 | 56,26 | 43,98 | 0,82 | 1,86 | 46,66 | - | 0,78 | 47,44 | | |
| FÖRMAN I DJURSTALL | 48 | 2,7 | 3,4 | 47,10 | 48,91 | 47,15 | 0,94 | 1,16 | 49,26 | - | 0,34 | 49,59 | | |
| SKOLAD FÖRMAN I DJURSTALL | 67 | 6,1 | 6,1 | 49,81 | 59,12 | 50,38 | 1,76 | 1,84 | 53,98 | - | 0,12 | 54,10 | | |
| KVINNOR TOTALT | 469 | 1,2 | 2,2 | 39,88 | 52,83 | 40,03 | 0,54 | 1,05 | 41,62 | - | 0,07 | 41,69 | | |
| EJ YRKESARBETARE | 138 | 0,1 | 0,9 | 37,08 | 36,15 | 37,08 | 0,21 | 0,26 | 37,54 | - | 0,15 | 37,69 | | |
| DJURSKÖTARE | 135 | 1,8 | 2,1 | 38,51 | 49,87 | 38,72 | 0,49 | 1,14 | 40,35 | - | 0,03 | 40,38 | | |
| YRKESKUNNIG DJURSKÖTARE | 98 | 0,4 | 2,7 | 41,38 | 58,78 | 41,45 | 0,70 | 1,44 | 43,59 | - | 0,06 | 43,65 | | |

TABELL 2 MEDIANER, KVARTILER OCH ARITMETISKA MEDELTAL. ANTAL VUXNA ARBETARE I OLIKA YRKESGRUPPER INOM JORDBRUK 1985
 NUMBER OF ADULT WAGE EARNERS, MEDIANS, LOWER AND UPPER QUANTILES AND AVERAGE HOURLY EARNINGS IN VARIOUS OCCUPATIONAL
 CATEGORIES IN AGRICULTURE, IN 1985

| NÄRINGSÖREN ANSTÄLLNINGSFORM YRKESGRUPP | MÄN OCH KVINNOR | | | | | MÄN | | | | | KVINNOR | | | | | |
|---|-----------------|---------------------------|------------------------------|---------------|-------|---------------------------|------------------------------|---------------|-------|---------------------------|------------------------------|------------------|-------|---------------------------|------------------------------|---------------|
| | ANTAL | TIMFÖRTJÄNST, KR | | ARITH | | ANTAL | TIMFÖRTJÄNST, KR | | ARITH | | ANTAL | TIMFÖRTJÄNST, KR | | ARITH | | |
| | | UNDRE ME- KVAR- TIL | ÖVRE DIAN KVAR- TIL | MEDEL- TAL | | UNDRE ME- KVAR- TIL | ÖVRE DIAN KVAR- TIL | MEDEL- TAL | | UNDRE ME- KVAR- TIL | ÖVRE DIAN KVAR- TIL | MEDEL- TAL | | UNDRE ME- KVAR- TIL | ÖVRE DIAN KVAR- TIL | MEDEL- TAL |
| LANTARBETARE TOTALT | 7457 | 39,20 | 43,00 | 46,98 | 43,65 | 6143 | 40,00 | 43,41 | 47,24 | 43,94 | 1313 | 37,21 | 40,64 | 44,02 | 41,69 | |
| EJ YRKESARBETARE | 2308 | 34,48 | 38,40 | 41,93 | 37,33 | 1756 | 34,47 | 38,52 | 42,00 | 37,26 | 552 | 37,00 | 38,16 | 41,00 | 37,69 | |
| TRAKTORFÖRARE | 640 | 39,99 | 42,01 | 43,70 | 41,77 | 613 | 39,99 | 42,01 | 43,57 | 41,72 | 27 | 40,57 | 43,09 | 44,68 | 43,38 | |
| YRKESKUNNIG TRAKTORFÖRARE | 930 | 40,85 | 43,00 | 45,27 | 43,24 | 908 | 40,85 | 43,00 | 45,27 | 43,23 | 22 | .. | .. | .. | .. | |
| MASKINFÖRARE | 137 | 44,36 | 45,08 | 46,59 | 45,10 | 136 | 44,36 | 45,08 | 46,59 | 45,17 | 1 | .. | .. | .. | .. | |
| YRKESKUNNIG MASKINFÖRARE | 675 | 44,00 | 45,85 | 47,53 | 46,05 | 674 | 44,00 | 45,85 | 47,53 | 46,05 | 1 | .. | .. | .. | .. | |
| MASKINSKÖTARE | 404 | 44,90 | 47,06 | 48,89 | 46,22 | 401 | 44,90 | 47,06 | 48,89 | 46,21 | 2 | .. | .. | .. | .. | |
| REPARATÖR | 197 | 48,09 | 49,41 | 51,11 | 50,50 | 197 | 48,09 | 49,41 | 51,11 | 50,50 | - | - | - | - | - | |
| BYGGNADSRARBETARE | 87 | 40,77 | 45,27 | 48,20 | 44,83 | 77 | 44,28 | 45,49 | 48,28 | 45,01 | 9 | .. | .. | .. | .. | |
| RÄTTARE | 167 | 45,98 | 48,95 | 50,92 | 48,96 | 165 | 45,98 | 48,95 | 50,92 | 48,96 | 1 | .. | .. | .. | .. | |
| SKOLAD RÄTTARE | 242 | 47,70 | 50,62 | 54,59 | 51,00 | 241 | 47,70 | 50,64 | 54,59 | 51,11 | 1 | .. | .. | .. | .. | |
| DJURSKÖTARE | 551 | 37,50 | 40,85 | 43,73 | 40,70 | 224 | 39,26 | 40,85 | 44,44 | 41,12 | 327 | 37,20 | 40,53 | 43,32 | 40,38 | |
| YRKESKUNNIG DJURSKÖTARE | 523 | 40,80 | 43,45 | 47,10 | 44,56 | 282 | 40,85 | 44,23 | 47,80 | 45,22 | 241 | 40,29 | 43,32 | 45,43 | 43,65 | |
| ENSAMSKÖTARE I DJURSTALL | 175 | 44,72 | 48,64 | 53,77 | 49,67 | 141 | 44,92 | 49,14 | 54,98 | 50,42 | 35 | 43,25 | 47,85 | 48,54 | 46,38 | |
| SKOLAD ENSAMSKÖTARE I DJURSTALL | 83 | 40,23 | 48,17 | 52,80 | 45,90 | 59 | 40,23 | 43,76 | 50,14 | 44,17 | 25 | 48,19 | 52,80 | 52,96 | 49,75 | |
| BITRÄDANDE FÖRMAN I DJURSTALL | 107 | 44,66 | 47,85 | 53,12 | 46,78 | 65 | 45,50 | 50,05 | 53,39 | 47,44 | 42 | 44,51 | 46,15 | 47,10 | 45,84 | |
| FÖRMAN I DJURSTALL | 93 | 47,14 | 49,36 | 52,55 | 49,53 | 85 | 47,14 | 50,29 | 53,39 | 49,59 | 8 | .. | .. | .. | .. | |
| SKOLAD FÖRMAN I DJURSTALL | 138 | 50,93 | 53,10 | 56,32 | 54,17 | 119 | 50,37 | 52,51 | 56,28 | 54,10 | 19 | .. | .. | .. | .. | |

TABELL 3 LÖNESPRIDNING, FÖRDELNING EFTER TIMLÖNEKLASSER FÖR VUXNA ARBETARE I OLIKA YRKESGRUPPER INOM JORDBRUK 1985
 NUMBER OF ADULT WAGE EARNERS IN VARIOUS OCCUPATIONAL CATEGORIES BY GROUPS OF HOURLY EARNINGS IN AGRICULTURE, IN 1985

| ANSTÄLLNINGSFÖRM KÖN PERSONALKATEGORI YRKESGRUPP | ANTAL ANSTÄLLDA | | | | | | | | | | | | | | | |
|---|-----------------|-------|--------|--------|--------|--------|--------|--------|--------|--------|--------|--------|--------|--------|--------|-----------------|
| | SAMT- LIGA | HÖGST | 32,00- | 34,00- | 36,00- | 38,00- | 40,00- | 42,00- | 44,00- | 46,00- | 48,00- | 50,00- | 52,00- | 54,00- | 56,00- | 58,00 O ÖVER |
| LANTARBETARE | | | | | | | | | | | | | | | | |
| MÄN OCH KVINNOR | 7457 | 125 | 101 | 156 | 240 | 149 | 240 | 509 | 545 | 1105 | 1058 | 1012 | 744 | 562 | 333 | 577 |
| MÄN | 6143 | 111 | 99 | 135 | 150 | 117 | 195 | 298 | 385 | 905 | 848 | 908 | 677 | 501 | 310 | 503 |
| EJ YRKESARBETARE | 1756 | 100 | 85 | 85 | 58 | 95 | 131 | 216 | 233 | 306 | 220 | 104 | 25 | 39 | 34 | 24 |
| TRAKTORFÖRARE | 613 | - | - | 7 | 21 | 7 | 7 | 30 | 69 | 151 | 194 | 90 | 26 | 5 | 1 | 5 |
| YRKESKUNNIG TRAKTORFÖRARE | 908 | 8 | - | 14 | 14 | 14 | 21 | 16 | 23 | 257 | 162 | 191 | 109 | 28 | 21 | 31 |
| MASKINFÖRARE | 136 | - | - | - | - | - | - | - | - | 1 | 26 | 59 | 42 | 5 | 1 | 2 |
| YRKESKUNNIG MASKINFÖRARE | 674 | 1 | - | - | 7 | - | - | 14 | - | 33 | 112 | 191 | 182 | 82 | 34 | 19 |
| MASKINSKÖTARE | 401 | - | 7 | 7 | 21 | - | 7 | - | 14 | 10 | 104 | 86 | 86 | 27 | 32 | |
| REPARÖR | 197 | 1 | - | - | - | - | - | - | 1 | - | 1 | 44 | 72 | 36 | 42 | |
| BYGGNADSARBETARE | 77 | - | - | - | - | - | 7 | - | - | 8 | 3 | 22 | 15 | 4 | 10 | |
| RÄTTARE | 165 | - | - | - | - | - | 7 | - | - | - | 3 | 4 | 16 | 51 | 33 | |
| SKOLAD RÄTTARE | 241 | - | - | 7 | - | - | - | - | - | - | 8 | 7 | 44 | 44 | 33 | |
| DJURSKÖTARE | 224 | - | - | - | 21 | - | - | 23 | 50 | 34 | 34 | 26 | 17 | 6 | 2 | |
| YRKESKUNNIG DJURSKÖTARE | 282 | - | - | - | - | 1 | 15 | - | 8 | 62 | 48 | 43 | 34 | 23 | 15 | |
| ENSAMSKÖTARE I DJURSTALL | 141 | - | - | 7 | - | - | - | - | - | 16 | 3 | 13 | 19 | 27 | 8 | |
| SKOLAD ENSAMSKÖTARE I DJURSTALL | 59 | - | - | 7 | 7 | - | - | - | - | 7 | 14 | 1 | - | 7 | 8 | |
| BITRÄDANDE FÖRMAN I DJURSTALL | 65 | - | 7 | - | - | - | - | - | - | - | 4 | 5 | 12 | 4 | 6 | |
| FÖRMAN I DJURSTALL | 85 | - | - | - | - | - | - | - | - | 12 | 7 | 1 | 6 | 16 | 16 | |
| SKOLAD FÖRMAN I DJURSTALL | 119 | - | - | - | - | - | - | - | - | - | - | 19 | 1 | 5 | 24 | |
| KVINNOR | 1313 | 14 | 1 | 21 | 90 | 32 | 45 | 211 | 159 | 200 | 210 | 104 | 67 | 61 | 23 | |
| EJ YRKESARBETARE | 552 | 14 | 1 | 14 | 57 | 17 | 9 | 151 | 105 | 63 | 90 | 7 | 8 | 8 | 2 | |
| TRAKTORFÖRARE | 27 | - | - | - | - | - | - | 1 | 2 | 8 | 5 | 8 | - | 1 | 1 | |
| DJURSKÖTARE | 327 | - | - | 7 | 14 | 1 | 28 | 50 | 33 | 86 | 44 | 22 | 12 | 12 | 6 | |
| YRKESKUNNIG DJURSKÖTARE | 241 | - | - | - | 19 | 7 | 7 | - | 17 | 37 | 55 | 44 | 16 | 10 | 7 | |
| ENSAMSKÖTARE I DJURSTALL | 35 | - | - | - | - | 7 | - | - | - | 1 | 3 | 1 | 5 | 13 | - | |
| BITRÄDANDE FÖRMAN I DJURSTALL | 42 | - | - | - | - | - | - | - | - | - | 10 | 11 | 13 | 3 | 1 | |

TABELL 4 FÖRDELNING EFTER ÅLDERSGRUPPER. ANTAL VUXNA ARBETARE, ARBETSTIMMAR OCH GENOMSNITTLIGA TIMFÖRTJÄNSTER I OLIKA YRKESGRUPPER INOM JORDBRUK 1985
NUMBER OF WAGE EARNERS, HOURS WORKED AND AVERAGE HOURLY EARNINGS IN VARIOUS OCCUPATIONAL CATEGORIES AND AGE GROUPS IN AGRICULTURE, IN 1985

| NÄRINGSGREN ANSTÄLLNINGSFÖRM / KÖN / YRKESGRUPP | ANTAL ANSTÄLLDA, TIMMAR (1000-TAL) OCH TIMFÖRTJÄNST SAMT - DÄRÅV I ÅLDERN | | | | | | | | | | | | |
|--|--|-------|-------|-------|-------|-------|-------|-------|-------|-------|-------|-------|-------|
| | LIGA | 16-17 | 18-19 | 20-24 | 25-29 | 30-34 | 35-39 | 40-44 | 45-49 | 50-54 | 55-59 | 60-64 | |
| LANTARBETARE | | | | | | | | | | | | | |
| MÄN OCH KVINNOR | ANSTÄLLDA | 7457 | - | 404 | 2005 | 1368 | 941 | 627 | 547 | 356 | 350 | 450 | 409 |
| | ARBETSTIMMAR | 3648 | - | 183 | 917 | 654 | 452 | 328 | 310 | 196 | 192 | 228 | 189 |
| | TIMFÖRTJÄNST | 43,65 | - | 36,81 | 41,21 | 44,02 | 43,95 | 45,51 | 45,69 | 45,52 | 46,87 | 46,23 | 45,31 |
| MÄN | ANSTÄLLDA | 6143 | - | 332 | 1550 | 1065 | 840 | 552 | 460 | 314 | 292 | 402 | 336 |
| | ARBETSTIMMAR | 3179 | - | 144 | 727 | 542 | 423 | 301 | 287 | 185 | 177 | 218 | 176 |
| | TIMFÖRTJÄNST | 43,94 | - | 36,13 | 41,10 | 44,17 | 44,03 | 45,97 | 46,12 | 45,75 | 47,37 | 46,47 | 45,76 |
| EJ YRKESARBETARE | ANSTÄLLDA | 1756 | - | 225 | 695 | 264 | 161 | 103 | 75 | 61 | 32 | 69 | 73 |
| | ARBETSTIMMAR | 679 | - | 92 | 271 | 104 | 65 | 35 | 36 | 21 | 14 | 22 | 18 |
| | TIMFÖRTJÄNST | 37,26 | - | 33,46 | 37,80 | 38,98 | 36,43 | 38,29 | 37,85 | 36,36 | 37,72 | 39,51 | 36,49 |
| TRAKTORFÖRARE | ANSTÄLLDA | 613 | - | 59 | 323 | 85 | 79 | 11 | 11 | 23 | 10 | 8 | 4 |
| | ARBETSTIMMAR | 263 | - | 28 | 144 | 33 | 28 | 5 | 9 | 7 | 2 | 3 | 4 |
| | TIMFÖRTJÄNST | 41,72 | - | 41,40 | 41,70 | 41,24 | 41,80 | .. | .. | .. | .. | .. | .. |
| YRKESKUNNIG TRAKTORFÖRARE | ANSTÄLLDA | 908 | - | 4 | 204 | 211 | 159 | 73 | 61 | 43 | 29 | 80 | 44 |
| | ARBETSTIMMAR | 591 | - | 2 | 131 | 141 | 90 | 51 | 33 | 28 | 20 | 62 | 34 |
| | TIMFÖRTJÄNST | 43,23 | - | .. | 43,62 | 43,36 | 42,14 | 43,18 | 44,34 | 43,28 | 42,23 | 43,43 | 43,29 |
| MASKINFÖRARE | ANSTÄLLDA | 136 | - | 1 | 42 | 40 | 18 | 13 | 3 | 4 | 5 | - | 10 |
| | ARBETSTIMMAR | 61 | - | 1 | 22 | 16 | 6 | 5 | 3 | 1 | 2 | - | 5 |
| | TIMFÖRTJÄNST | 45,17 | - | .. | 44,23 | 46,22 | .. | .. | .. | .. | .. | - | .. |
| YRKESKUNNIG MASKINFÖRARE | ANSTÄLLDA | 674 | - | 2 | 59 | 88 | 105 | 103 | 88 | 59 | 58 | 61 | 51 |
| | ARBETSTIMMAR | 421 | - | 1 | 38 | 67 | 51 | 58 | 62 | 45 | 35 | 35 | 28 |
| | TIMFÖRTJÄNST | 46,05 | - | .. | 44,69 | 45,87 | 46,36 | 46,84 | 45,68 | 46,53 | 45,85 | 46,83 | 45,65 |
| MASKINSKÖTARE | ANSTÄLLDA | 401 | - | 7 | 55 | 96 | 48 | 59 | 25 | 23 | 24 | 43 | 20 |
| | ARBETSTIMMAR | 232 | - | 2 | 27 | 45 | 32 | 33 | 16 | 19 | 20 | 21 | 16 |
| | TIMFÖRTJÄNST | 46,21 | - | .. | 44,37 | 43,24 | 45,80 | 48,70 | 47,84 | .. | .. | 47,38 | .. |
| REPARATÖR | ANSTÄLLDA | 197 | - | - | 6 | 22 | 29 | 21 | 35 | 12 | 40 | 22 | 8 |
| | ARBETSTIMMAR | 105 | - | - | 2 | 10 | 15 | 12 | 19 | 9 | 24 | 11 | 3 |
| | TIMFÖRTJÄNST | 50,50 | - | - | .. | .. | 49,13 | .. | 50,75 | .. | 51,58 | .. | .. |
| BYGGNADSRARBETARE | ANSTÄLLDA | 77 | - | - | 1 | 4 | 8 | 4 | 19 | 4 | 3 | 21 | 14 |
| | ARBETSTIMMAR | 27 | - | - | 2 | 1 | 3 | 2 | 6 | 2 | 1 | 7 | 4 |
| | TIMFÖRTJÄNST | 45,01 | - | - | .. | .. | .. | .. | .. | .. | .. | .. | .. |
| RÄTTARE | ANSTÄLLDA | 165 | - | 1 | 4 | 23 | 44 | 28 | 24 | 7 | 10 | 6 | 17 |
| | ARBETSTIMMAR | 130 | - | 1 | 2 | 17 | 30 | 22 | 24 | 4 | 10 | 7 | 13 |
| | TIMFÖRTJÄNST | 48,96 | - | .. | .. | .. | 46,33 | 51,28 | .. | .. | .. | .. | .. |
| SKOLAD RÄTTARE | ANSTÄLLDA | 241 | - | - | 10 | 42 | 71 | 25 | 32 | 13 | 16 | 18 | 14 |
| | ARBETSTIMMAR | 158 | - | - | 5 | 33 | 39 | 16 | 23 | 11 | 11 | 11 | 8 |
| | TIMFÖRTJÄNST | 51,11 | - | - | .. | 52,18 | 50,09 | 51,22 | 49,71 | .. | .. | .. | .. |
| DJURSKÖTARE | ANSTÄLLDA | 224 | - | 29 | 74 | 67 | - | 19 | 7 | - | 20 | 8 | - |
| | ARBETSTIMMAR | 102 | - | 15 | 38 | 24 | - | 11 | 3 | - | 9 | 1 | - |
| | TIMFÖRTJÄNST | 41,12 | - | 40,20 | 41,75 | 41,68 | - | .. | .. | - | .. | .. | - |

TABELL 4 (FORTS)

| NÄRINGSGRÄN ANSTÄLLNINGSFÖRM / KÖN / YRKESGRUPP | ANTAL SAMT- LIGA | ANSTÄLLDA, TIMMAR (1000-TAL) OCH TIDFÖRTJÄNST | | | | | | | | | | | |
|--|------------------------|---|-------|-------|-------|-------|-------|-------|-------|-------|-------|-------|-------|
| | | DARAV I ÅLDERN | | | | | | | | | | | |
| | | 16-17 | 18-19 | 20-24 | 25-29 | 30-34 | 35-39 | 40-44 | 45-49 | 50-54 | 55-59 | 60-64 | |
| YRKESKUNNIG DJURSKÖTARE | ANSTÄLLDA | 282 | - | 2 | 40 | 49 | 40 | 52 | 31 | 9 | 15 | 26 | 19 |
| | ARBETSTIMMAR | 138 | - | 1 | 26 | 20 | 19 | 27 | 18 | 5 | 6 | 8 | 8 |
| | TIDFÖRTJÄNST | 45,22 | - | .. | 42,09 | 46,48 | 42,95 | 45,61 | 45,43 | .. | .. | 48,60 | .. |
| ENSAMSKÖTARE I DJURSTALL | ANSTÄLLDA | 141 | - | 1 | 24 | 11 | 11 | 6 | 13 | 25 | 14 | 19 | 15 |
| | ARBETSTIMMAR | 92 | - | .. | 10 | 7 | 10 | 4 | 11 | 12 | 11 | 14 | 11 |
| | TIDFÖRTJÄNST | 50,42 | - | .. | .. | .. | .. | .. | .. | .. | .. | .. | .. |
| SKOLAD ENSAMSKÖTARE I DJURSTALL | ANSTÄLLDA | 59 | - | .. | 3 | 6 | 17 | 1 | 3 | 16 | 1 | 4 | 8 |
| | ARBETSTIMMAR | 33 | - | .. | 2 | 3 | 6 | 3 | 1 | 8 | 1 | 4 | 5 |
| | TIDFÖRTJÄNST | 44,17 | - | .. | .. | .. | .. | .. | .. | .. | .. | .. | .. |
| BITRÄDANDE FÖRMAN I DJURSTALL | ANSTÄLLDA | 65 | - | .. | 8 | 19 | 8 | 4 | 18 | - | 4 | 2 | 1 |
| | ARBETSTIMMAR | 34 | - | .. | 8 | 6 | 4 | 2 | 9 | - | 4 | 1 | - |
| | TIDFÖRTJÄNST | 47,44 | - | .. | .. | .. | .. | .. | .. | - | .. | .. | .. |
| FÖRMAN I DJURSTALL | ANSTÄLLDA | 85 | - | .. | .. | 21 | 19 | 17 | 1 | 8 | 5 | 4 | 10 |
| | ARBETSTIMMAR | 48 | - | .. | .. | 10 | 9 | 8 | 1 | 9 | 2 | 2 | 6 |
| | TIDFÖRTJÄNST | 49,59 | - | .. | .. | .. | .. | .. | .. | .. | .. | .. | .. |
| SKOLAD FÖRMAN I DJURSTALL | ANSTÄLLDA | 119 | - | .. | 1 | 17 | 21 | 10 | 15 | 10 | 6 | 12 | 27 |
| | ARBETSTIMMAR | 67 | - | .. | 1 | 6 | 14 | 7 | 11 | 4 | 3 | 8 | 14 |
| | TIDFÖRTJÄNST | 54,10 | - | .. | .. | .. | .. | .. | .. | .. | .. | .. | 51,71 |
| KVINNOR | ANSTÄLLDA | 1313 | - | 72 | 455 | 304 | 100 | 75 | 87 | 42 | 58 | 48 | 73 |
| | ARBETSTIMMAR | 469 | - | 38 | 189 | 111 | 29 | 27 | 24 | 12 | 15 | 10 | 13 |
| | TIDFÖRTJÄNST | 41,69 | - | 39,38 | 41,62 | 43,27 | 42,90 | 40,34 | 40,47 | 41,98 | 41,21 | 41,00 | 38,90 |
| EJ YRKESARBETÄRE | ANSTÄLLDA | 552 | - | 11 | 174 | 98 | 19 | 48 | 42 | 33 | 48 | 35 | 44 |
| | ARBETSTIMMAR | 138 | - | 6 | 52 | 18 | 3 | 16 | 10 | 9 | 11 | 7 | 7 |
| | TIDFÖRTJÄNST | 37,69 | - | .. | 36,25 | 37,45 | .. | 37,78 | 40,15 | 40,00 | 38,47 | 39,54 | 39,01 |
| TRAKTORFÖRARE | ANSTÄLLDA | 27 | - | 1 | 6 | 4 | 7 | 2 | 1 | 3 | - | - | 2 |
| | ARBETSTIMMAR | 8 | - | .. | 2 | 1 | 2 | - | - | 1 | - | - | 1 |
| | TIDFÖRTJÄNST | 43,38 | - | .. | .. | .. | .. | .. | .. | .. | - | - | .. |
| DJURSKÖTARE | ANSTÄLLDA | 327 | - | 53 | 139 | 58 | 34 | 8 | 26 | - | 1 | 7 | - |
| | ARBETSTIMMAR | 135 | - | 25 | 63 | 25 | 11 | 2 | 6 | - | - | 2 | - |
| | TIDFÖRTJÄNST | 40,38 | - | 39,22 | 42,50 | 38,58 | 37,92 | .. | 37,15 | - | .. | .. | - |
| YRKESKUNNIG DJURSKÖTARE | ANSTÄLLDA | 241 | - | 3 | 100 | 70 | 16 | 13 | 6 | 4 | 4 | 1 | 24 |
| | ARBETSTIMMAR | 98 | - | 3 | 48 | 21 | 6 | 7 | 4 | 1 | 3 | - | 4 |
| | TIDFÖRTJÄNST | 43,65 | - | .. | 43,39 | 43,37 | .. | .. | .. | .. | .. | .. | .. |
| ENSAMSKÖTARE I DJURSTALL | ANSTÄLLDA | 35 | - | 3 | 7 | 12 | 9 | 1 | - | 1 | 1 | - | - |
| | ARBETSTIMMAR | 21 | - | 3 | 7 | 7 | 2 | 1 | - | 1 | 1 | - | - |
| | TIDFÖRTJÄNST | 46,38 | - | .. | .. | .. | .. | .. | - | .. | .. | - | - |
| BITRÄDANDE FÖRMAN I DJURSTALL | ANSTÄLLDA | 42 | - | .. | 15 | 22 | 3 | - | 1 | - | - | 1 | - |
| | ARBETSTIMMAR | 24 | - | .. | 10 | 12 | 1 | - | 1 | - | - | - | - |
| | TIDFÖRTJÄNST | 45,84 | - | .. | .. | .. | .. | - | .. | - | - | .. | - |

TABELL 5 FÖRDELNING EFTER ARBETSSTÄLLESTORLEK, GENOMSNITTLIGA TIMFÖRTJÄNSTER, ARBETSTIMMAR OCH ANTAL ARBETARE I OLIKA YRKESGRUPPER INOM JORDBRUK 1985
 SIZE OF ESTABLISHMENT, AVERAGE HOURLY EARNINGS, HOURS WORKED AND NUMBER OF ADULT WAGE EARNERS IN VARIOUS OCCUPATIONAL IN AGRICULTURE, IN 1985

| NÄRINGSREGR KON | ARBETSSTÄLLETS STORLEK EFTER ANTAL ANSTÄLLDA | | | | | | | | | |
|--|--|-------|-------|-------|-------|-------|-------------|-------------|------|---|
| | SAMT- LIGA | 1-4 | 5-9 | 10-19 | 20-49 | 50-99 | 100- 199 | 200- 499 | 500- | |
| LANTARBETARE | | | | | | | | | | |
| MÄN OCH KVINNOR | | | | | | | | | | |
| ARBETSTIMMAR (1000-TAL) | 3648 | 2619 | 504 | 404 | 121 | - | - | - | - | - |
| ANTAL ANSTÄLLDA | 7457 | 4907 | 1289 | 974 | 287 | - | - | - | - | - |
| TIMFÖRTJÄNST, KR | 43,65 | 42,36 | 46,10 | 47,78 | 47,64 | - | - | - | - | - |
| EJ YRKESARBETARE | | | | | | | | | | |
| ARBETSTIMMAR (1000-TAL) | 817 | 714 | 83 | 12 | 7 | - | - | - | - | - |
| ANTAL ANSTÄLLDA | 2308 | 1898 | 316 | 69 | 26 | - | - | - | - | - |
| TIMFÖRTJÄNST, KR | 37,33 | 36,94 | 39,95 | 40,44 | 40,75 | - | - | - | - | - |
| TRAKTORFÖRARE | | | | | | | | | | |
| ARBETSTIMMAR (1000-TAL) | 271 | 193 | 38 | 31 | 9 | - | - | - | - | - |
| ANTAL ANSTÄLLDA | 640 | 436 | 104 | 75 | 25 | - | - | - | - | - |
| TIMFÖRTJÄNST, KR | 41,77 | 41,08 | 43,71 | 43,19 | 43,47 | - | - | - | - | - |
| YRKESKUNNIG TRAKTORFÖRARE | | | | | | | | | | |
| ARBETSTIMMAR (1000-TAL) | 600 | 477 | 54 | 56 | 12 | - | - | - | - | - |
| ANTAL ANSTÄLLDA | 930 | 635 | 131 | 136 | 28 | - | - | - | - | - |
| TIMFÖRTJÄNST, KR | 43,24 | 42,75 | 44,64 | 45,60 | 45,09 | - | - | - | - | - |
| MASKINFÖRARE | | | | | | | | | | |
| ARBETSTIMMAR (1000-TAL) | 61 | 30 | 10 | 15 | 7 | - | - | - | - | - |
| ANTAL ANSTÄLLDA | 137 | 68 | 25 | 30 | 14 | - | - | - | - | - |
| TIMFÖRTJÄNST, KR | 45,10 | 44,65 | 46,34 | 45,49 | .. | - | - | - | - | - |
| YRKESKUNNIG MASKINFÖRARE | | | | | | | | | | |
| ARBETSTIMMAR (1000-TAL) | 421 | 273 | 59 | 69 | 20 | - | - | - | - | - |
| ANTAL ANSTÄLLDA | 675 | 348 | 131 | 148 | 48 | - | - | - | - | - |
| TIMFÖRTJÄNST, KR | 46,05 | 45,57 | 47,14 | 46,76 | 46,93 | - | - | - | - | - |
| MASKINSKÖTARE | | | | | | | | | | |
| ARBETSTIMMAR (1000-TAL) | 233 | 134 | 49 | 34 | 16 | - | - | - | - | - |
| ANTAL ANSTÄLLDA | 404 | 196 | 105 | 70 | 33 | - | - | - | - | - |
| TIMFÖRTJÄNST, KR | 46,22 | 44,52 | 47,85 | 49,20 | 49,17 | - | - | - | - | - |
| REPARATÖR | | | | | | | | | | |
| ARBETSTIMMAR (1000-TAL) | 105 | 38 | 30 | 27 | 10 | - | - | - | - | - |
| ANTAL ANSTÄLLDA | 197 | 45 | 71 | 57 | 23 | - | - | - | - | - |
| TIMFÖRTJÄNST, KR | 50,50 | 51,22 | 50,19 | 49,74 | .. | - | - | - | - | - |
| BYGGNADARBETARE | | | | | | | | | | |
| ARBETSTIMMAR (1000-TAL) | 29 | 11 | 4 | 10 | 4 | - | - | - | - | - |
| ANTAL ANSTÄLLDA | 87 | 45 | 8 | 22 | 11 | - | - | - | - | - |
| TIMFÖRTJÄNST, KR | 44,83 | 41,68 | .. | .. | .. | - | - | - | - | - |
| RÄTTARE | | | | | | | | | | |
| ARBETSTIMMAR (1000-TAL) | 131 | 111 | 14 | 5 | 1 | - | - | - | - | - |
| ANTAL ANSTÄLLDA | 167 | 125 | 30 | 10 | 1 | - | - | - | - | - |
| TIMFÖRTJÄNST, KR | 48,96 | 48,52 | 51,06 | .. | .. | - | - | - | - | - |
| SKOLAD RÄTTARE | | | | | | | | | | |
| ARBETSTIMMAR (1000-TAL) | 161 | 117 | 21 | 16 | 6 | - | - | - | - | - |
| ANTAL ANSTÄLLDA | 242 | 160 | 39 | 32 | 12 | - | - | - | - | - |
| TIMFÖRTJÄNST, KR | 51,00 | 50,58 | 49,99 | 54,61 | .. | - | - | - | - | - |
| DJURSKÖTARE | | | | | | | | | | |
| ARBETSTIMMAR (1000-TAL) | 237 | 174 | 34 | 26 | 4 | - | - | - | - | - |
| ANTAL ANSTÄLLDA | 551 | 376 | 94 | 70 | 12 | - | - | - | - | - |
| TIMFÖRTJÄNST, KR | 40,70 | 39,59 | 42,81 | 44,94 | .. | - | - | - | - | - |
| YRKESKUNNIG DJURSKÖTARE | | | | | | | | | | |
| ARBETSTIMMAR (1000-TAL) | 236 | 138 | 47 | 36 | 15 | - | - | - | - | - |
| ANTAL ANSTÄLLDA | 523 | 272 | 110 | 108 | 34 | - | - | - | - | - |
| TIMFÖRTJÄNST, KR | 44,56 | 43,28 | 46,28 | 44,99 | 49,85 | - | - | - | - | - |
| ENSAMSKÖTARE I DJURSTALL | | | | | | | | | | |
| ARBETSTIMMAR (1000-TAL) | 112 | 77 | 13 | 20 | 3 | - | - | - | - | - |
| ANTAL ANSTÄLLDA | 175 | 95 | 30 | 45 | 6 | - | - | - | - | - |
| TIMFÖRTJÄNST, KR | 49,67 | 47,85 | 51,37 | 55,96 | .. | - | - | - | - | - |
| SKOLAD ENSAMSKÖTARE I DJURSTALL | | | | | | | | | | |
| ARBETSTIMMAR (1000-TAL) | 48 | 41 | 4 | 1 | 2 | - | - | - | - | - |
| ANTAL ANSTÄLLDA | 83 | 68 | 8 | 2 | 5 | - | - | - | - | - |
| TIMFÖRTJÄNST, KR | 45,90 | 44,78 | .. | .. | .. | - | - | - | - | - |
| BITRÄDANDE FÖRMAN I DJURSTALL | | | | | | | | | | |
| ARBETSTIMMAR (1000-TAL) | 57 | 31 | 7 | 18 | 1 | - | - | - | - | - |
| ANTAL ANSTÄLLDA | 107 | 45 | 18 | 41 | 2 | - | - | - | - | - |
| TIMFÖRTJÄNST, KR | 46,78 | 43,76 | .. | 50,70 | .. | - | - | - | - | - |
| FÖRMAN I DJURSTALL | | | | | | | | | | |
| ARBETSTIMMAR (1000-TAL) | 50 | 27 | 14 | 8 | 2 | - | - | - | - | - |
| ANTAL ANSTÄLLDA | 93 | 42 | 29 | 17 | 5 | - | - | - | - | - |
| TIMFÖRTJÄNST, KR | 49,53 | 48,80 | 49,05 | .. | .. | - | - | - | - | - |
| SKOLAD FÖRMAN I DJURSTALL | | | | | | | | | | |
| ARBETSTIMMAR (1000-TAL) | 79 | 36 | 21 | 20 | 3 | - | - | - | - | - |
| ANTAL ANSTÄLLDA | 138 | 53 | 40 | 40 | 5 | - | - | - | - | - |
| TIMFÖRTJÄNST, KR | 54,17 | 52,29 | 55,62 | 55,62 | .. | - | - | - | - | - |
| MÄN | | | | | | | | | | |
| ARBETSTIMMAR (1000-TAL) | 3179 | 2293 | 430 | 352 | 104 | - | - | - | - | - |
| ANTAL ANSTÄLLDA | 6143 | 4086 | 1022 | 796 | 239 | - | - | - | - | - |
| TIMFÖRTJÄNST, KR | 43,94 | 42,60 | 46,76 | 47,99 | 48,21 | - | - | - | - | - |
| KVINNOR | | | | | | | | | | |
| ARBETSTIMMAR (1000-TAL) | 469 | 326 | 73 | 52 | 17 | - | - | - | - | - |
| ANTAL ANSTÄLLDA | 1313 | 820 | 267 | 178 | 48 | - | - | - | - | - |
| TIMFÖRTJÄNST, KR | 41,69 | 40,68 | 42,26 | 46,34 | 44,22 | - | - | - | - | - |

TABELL 6 FÖRDELNING EFTER LÖNEELEMENT. GENOMSNITTLIGA TIMFÖRTJÄNSTER, ARBETSTIMMAR, ACKORDS- OCH ÖVERTIDSVOLYM FÖR VUXNA ARBETARE I OLIKA YRKESGRUPPER INOM JORDBRUK 1985
COMPOSITION OF AVERAGE HOURLY EARNINGS OF ADULT WAGE EARNERS IN VARIOUS OCCUPATIONAL CATEGORIES IN FORESTRY, IN 1985

| NÄRINGSRE- ANSTÄLLNINGSFORM KÖN | ARBETS- TIMMAR 1000-TAL | DÄRAV I PROCENT PÅ ACK- ÖVER- ORD TID | GENOMSNITTLIG TIMFÖRTJÄNST, KRÖNOR | TID- LÖNS- ARBETE | ACK- ORDS- ARBETE | A-LÖN MEDELTAL AV 5 O 6 | ÖVER- TIDS- TILL- LÄGG | SKIFT- TILL- LÄGG | B-LÖN SUMMA 7+8+9 | HELG- DAGS- LÖN | ANDRA FÖR- MÄNER | TOTAL FÖRTJÄNST EXKL ANDRA FÖR- MÄNER OCH SEMESTERLÖN |
|---------------------------------------|-------------------------------|--|------------------------------------|-------------------------|-------------------------|-------------------------------|---------------------------------|-------------------------|-------------------------|-----------------------|------------------------|--|
| 1 | 2 | 3 | 4 | 5 | 6 | 7 | 8 | 9 | 10 | 11 | 13 | 14 |
| SKOGSARBETARE | | | | | | | | | | | | |
| SAMTLIGA | 5354 | 29 | - | 43,97 | 48,90 | 45,39 | 0,05 | 0,24 | 45,68 | 1,74 | .. | 47,42 |
| YRKESKUNNIGA | 4920 | 28 | - | 44,46 | 49,48 | 45,86 | 0,05 | 0,25 | 46,16 | 1,87 | .. | 48,03 |
| HUGGARE | 2886 | 29 | - | 44,61 | 50,24 | 48,24 | 0,01 | 0,07 | 46,32 | 1,95 | .. | 48,28 |
| MASKINFÖRARE | 1016 | 27 | - | 46,20 | 51,76 | 47,73 | 0,11 | 0,76 | 48,60 | 1,99 | .. | 50,59 |
| EJ YRKESARBETARE | 434 | 41 | - | 37,07 | 44,49 | 40,13 | 0,05 | 0,05 | 40,23 | 0,19 | .. | 40,41 |

TABELI. 7 FÖRDELNING PÅ LÖNEELEMENT. GENOMSNITTLIGA TIMFÖRTJÄNSTER, ARBETSTIMMAR, ANDEL ACKORD OCH ÖVERTID FÖR VUXNA ARBETARE INOM INDUSTRI MM 1985
 NUMBER OF HOURS WORKED, PIECE-WORK, AND OVER-TIME PERCENT, AVERAGE HOURLY EARNINGS BY WAGE ELEMENTS OF ADULT WAGE EARNERS BY BRANCH OF INDUSTRY, IN 1985

| NÄRINGSGRÉN KÖN ARBETSTIDSART | ARBETS- TIMMAR 1000-TAL | DARAV I PROCENT PÅ ACK- ÖVER- ORD TID | | GENOMSNITTLIG TIMFÖRTJÄNST, KRONOR | | | | | | SKIFT- TILL- LÄGG | B-LÖN SUMMA 7+8+9 | HELG- DAGS- LÖN | SEMES- TERLÖN | ANDRA FÖR- MÄNER | C-LÖN TOTAL FÖR- TJÄNST | |
|---|-------------------------------|--|------------|------------------------------------|--------------|--------------|-------------|-------------|--------------|-------------------------|-------------------------|-----------------------|------------------|------------------------|----------------------------------|----|
| | | 5 | 6 | 7 | 8 | 9 | 10 | 11 | 12 | | | | | | | 13 |
| 2+3 GRUVOR OCH MINERALBROTT SAMT TILLVERKNINGSINDUSTRI | | | | | | | | | | | | | | | | |
| MÄN OCH KVINNOR | 211417 | 40,9 | 3,2 | 45,51 | 47,70 | 46,40 | 0,98 | 2,21 | 49,59 | 2,00 | 6,80 | 0,32 | 58,71 | | | |
| DAGARBETE | 160858 | 36,8 | 3,0 | 44,78 | 47,26 | 45,69 | 0,88 | 0,63 | 47,20 | 1,93 | 6,48 | 0,30 | 55,91 | | | |
| 2-SKIFTSARBETE | 31017 | 58,5 | 3,3 | 45,30 | 46,97 | 46,28 | 1,12 | 5,09 | 52,49 | 2,19 | 7,22 | 0,29 | 62,19 | | | |
| INTERMITTENT 3-SKIFTSARBETE | 5922 | 51,3 | 3,4 | 48,37 | 49,82 | 49,12 | 1,08 | 7,63 | 57,83 | 2,23 | 7,87 | 0,14 | 68,06 | | | |
| KONTINUERLIGT 3-SKIFTSARBETE | 12372 | 46,6 | 5,0 | 53,62 | 52,66 | 53,17 | 1,85 | 12,74 | 67,76 | 2,38 | 9,19 | 0,70 | 80,04 | | | |
| UNDERJORDSARBETE | 1247 | 23,4 | 4,4 | 61,23 | 62,59 | 61,55 | 0,80 | 4,00 | 66,36 | 1,44 | 8,97 | 0,73 | 77,50 | | | |
| MÄN | 168267 | 40,7 | 3,5 | 46,43 | 48,49 | 47,26 | 1,09 | 2,35 | 50,71 | 2,01 | 6,88 | 0,36 | 59,97 | | | |
| DAGARBETE | 126193 | 36,5 | 3,3 | 45,68 | 48,09 | 46,56 | 1,00 | 0,64 | 48,20 | 1,94 | 6,54 | 0,35 | 57,03 | | | |
| 2-SKIFTSARBETE | 24747 | 58,7 | 3,6 | 45,97 | 47,54 | 46,89 | 1,23 | 5,21 | 53,33 | 2,20 | 7,25 | 0,32 | 63,11 | | | |
| INTERMITTENT 3-SKIFTSARBETE | 4965 | 49,7 | 3,7 | 48,80 | 50,58 | 49,68 | 1,17 | 7,60 | 58,45 | 2,23 | 7,87 | 0,16 | 68,71 | | | |
| KONTINUERLIGT 3-SKIFTSARBETE | 11140 | 46,0 | 5,2 | 53,80 | 52,93 | 53,40 | 1,91 | 12,89 | 68,20 | 2,38 | 9,20 | 0,73 | 80,51 | | | |
| UNDERJORDSARBETE | 1222 | 23,1 | 4,5 | 61,34 | 62,68 | 61,65 | 0,81 | 4,01 | 66,47 | 1,44 | 8,98 | 0,74 | 77,63 | | | |
| KVINNOR | 43150 | 41,6 | 1,9 | 41,88 | 44,71 | 43,05 | 0,52 | 1,64 | 45,21 | 1,95 | 6,47 | 0,15 | 53,78 | | | |
| DAGARBETE | 34665 | 37,8 | 1,8 | 41,43 | 44,34 | 42,53 | 0,45 | 0,58 | 43,56 | 1,90 | 6,23 | 0,13 | 51,82 | | | |
| 2-SKIFTSARBETE | 6269 | 57,8 | 2,1 | 42,69 | 44,67 | 43,83 | 0,70 | 4,62 | 49,15 | 2,13 | 7,09 | 0,17 | 58,54 | | | |
| INTERMITTENT 3-SKIFTSARBETE | 957 | 59,6 | 2,0 | 45,62 | 46,56 | 46,18 | 0,65 | 7,78 | 54,61 | 2,20 | 7,84 | 0,06 | 64,71 | | | |
| KONTINUERLIGT 3-SKIFTSARBETE | 1232 | 52,0 | 3,6 | 51,75 | 50,54 | 51,12 | 1,30 | 11,41 | 63,84 | 2,37 | 9,12 | 0,39 | 75,72 | | | |
| UNDERJORDSARBETE | 26 | 35,3 | 3,4 | 55,17 | 59,82 | 56,81 | 0,69 | 3,66 | 61,16 | 1,11 | 8,46 | 0,31 | 71,03 | | | |
| 2 GRUVOR OCH MINERALBROTT | 3346 | 15,5 | 4,2 | 53,28 | 53,03 | 53,24 | 0,88 | 2,85 | 56,97 | 1,27 | 7,66 | 0,71 | 66,62 | | | |
| MÄN | 3094 | 15,7 | 4,4 | 53,68 | 53,26 | 53,62 | 0,91 | 2,83 | 57,35 | 1,32 | 7,71 | 0,74 | 67,12 | | | |
| DAGARBETE | 1545 | 20,4 | 4,5 | 47,89 | 50,48 | 48,42 | 1,03 | 0,70 | 50,15 | 1,40 | 6,76 | 0,90 | 59,21 | | | |
| 2-SKIFTSARBETE | 239 | 15,4 | 3,9 | 50,37 | 45,61 | 49,64 | 0,75 | 4,12 | 54,51 | 1,35 | 7,31 | 0,48 | 63,63 | | | |
| INTERMITTENT 3-SKIFTSARBETE | 63 | 9,0 | 5,8 | 50,87 | 50,02 | 50,79 | 1,49 | 6,05 | 58,34 | 0,46 | 6,80 | 0,64 | 66,24 | | | |
| KONTINUERLIGT 3-SKIFTSARBETE | 255 | 1,2 | 2,6 | 56,06 | 54,65 | 56,04 | 0,56 | 12,22 | 68,82 | 1,19 | 9,25 | 0,56 | 79,82 | | | |
| UNDERJORDSARBETE | 992 | 12,5 | 4,7 | 62,15 | 62,67 | 62,22 | 0,81 | 3,21 | 66,24 | 1,28 | 8,94 | 0,60 | 77,06 | | | |
| KVINNOR | 253 | 13,2 | 2,3 | 48,54 | 49,59 | 48,68 | 0,49 | 3,14 | 52,31 | 0,68 | 7,17 | 0,43 | 60,59 | | | |
| DAGARBETE | 164 | 10,9 | 2,4 | 45,57 | 45,00 | 45,51 | 0,50 | 0,65 | 46,66 | 0,61 | 6,39 | 0,48 | 54,14 | | | |
| KONTINUERLIGT 3-SKIFTSARBETE | 41 | 0,6 | 1,4 | 55,88 | 52,64 | 55,86 | 0,36 | 12,01 | 68,24 | 0,80 | 9,36 | 0,42 | 78,81 | | | |
| 2301 JÄRNMALMSGRUVOR | 1080 | 4,5 | 4,8 | 53,70 | 55,95 | 53,80 | 0,72 | 3,81 | 58,33 | 2,35 | 8,12 | 1,12 | 69,92 | | | |
| MÄN | 1027 | 4,6 | 4,9 | 53,98 | 56,17 | 54,08 | 0,74 | 3,78 | 58,60 | 2,36 | 8,14 | 1,11 | 70,21 | | | |
| KVINNOR | 53 | 2,6 | 2,4 | 48,42 | 48,64 | 48,43 | 0,38 | 4,37 | 53,17 | 2,29 | 7,64 | 1,24 | 64,34 | | | |
| 2302 ICKE JÄRNMALMSGRUVOR | 1304 | 12,0 | 4,1 | 56,54 | 57,79 | 56,69 | 0,97 | 3,41 | 61,08 | 0,19 | 8,16 | 0,74 | 70,17 | | | |
| MÄN | 1136 | 11,9 | 4,3 | 57,55 | 58,73 | 57,69 | 1,03 | 3,46 | 62,18 | 0,21 | 8,29 | 0,82 | 71,50 | | | |
| KVINNOR | 168 | 13,1 | 2,5 | 49,70 | 51,98 | 50,00 | 0,58 | 3,07 | 53,65 | 0,07 | 7,27 | 0,23 | 61,22 | | | |
| 29 ANDRA GRUVOR OCH MINERALBROTT | 962 | 32,5 | 3,7 | 46,86 | 50,18 | 47,94 | 0,93 | 1,02 | 49,89 | 1,52 | 6,48 | 0,23 | 58,11 | | | |
| MÄN | 931 | 32,5 | 3,8 | 47,07 | 50,37 | 48,14 | 0,96 | 1,00 | 50,10 | 1,52 | 6,50 | 0,23 | 58,36 | | | |
| KVINNOR | 31 | 31,6 | 1,0 | 40,89 | 44,36 | 41,99 | 0,21 | 1,42 | 43,62 | 1,26 | 5,84 | 0,09 | 50,81 | | | |
| 3 TILLVERKNINGSINDUSTRI | 208070 | 41,3 | 3,1 | 45,33 | 47,67 | 46,29 | 0,98 | 2,20 | 49,47 | 2,01 | 6,78 | 0,31 | 58,58 | | | |
| MÄN | 165173 | 41,1 | 3,5 | 46,23 | 48,45 | 47,14 | 1,10 | 2,34 | 50,59 | 2,03 | 6,87 | 0,36 | 59,84 | | | |
| KVINNOR | 42897 | 41,8 | 1,9 | 41,82 | 44,70 | 43,02 | 0,52 | 1,63 | 45,17 | 1,96 | 6,47 | 0,14 | 53,74 | | | |

Gruvor och mineralbrott samt tillverkningsindustri

TABELL 7 (FORTS)

| NÄRINGSGRÄN- KON | ARBETS- TIMMAR 1000-TAL | DARAV I ACK- ORD | PROCENT PÅ ÖVER- TID | GENOMSNITTLIG TID- LÖNS- ARBETE | ACK- ORDS- ARBETE | A-LÖN MEDEL TAL AV 5 O 6 | ÖVER- TIDS- TILL- LÄGG | SKIFT- TILL- LÄGG | B-LÖN SUMMA 7+8+9 | HELG- DAGS- LÖN | SEMES- TERLÖN | ANDRA FÖR- MÄNER | C-LÖN TOTAL FÖR- TJÄNST |
|--|-------------------------------|------------------------|-------------------------------|--|-------------------------|--------------------------------|---------------------------------|-------------------------|-------------------------|-----------------------|------------------|------------------------|----------------------------------|
| ARBETSTIDSART | 2 | 3 | 4 | 5 | 6 | 7 | 8 | 9 | 10 | 11 | 12 | 13 | 14 |
| 31 LIVSMEDELS-, DRYCKESVARU- OCH TOBAKSINDUSTRI | 18973 | 40,2 | 3,2 | 43,67 | 46,14 | 44,66 | 0,92 | 2,13 | 47,71 | 1,92 | 6,57 | 0,39 | 56,59 |
| MÄN | 12636 | 40,1 | 3,9 | 45,13 | 47,70 | 46,16 | 1,15 | 2,27 | 49,58 | 1,98 | 6,71 | 0,50 | 58,77 |
| DAGARBETE | 10795 | 40,4 | 3,9 | 44,96 | 48,03 | 46,20 | 1,12 | 1,52 | 48,85 | 1,96 | 6,62 | 0,53 | 57,95 |
| 2-SKIFTSARBETE | 1276 | 39,1 | 4,6 | 44,13 | 45,02 | 44,48 | 1,45 | 5,09 | 51,02 | 2,11 | 6,90 | 0,44 | 60,48 |
| INTERMITTENT 3-SKIFTSARBETE | 281 | 18,8 | 3,4 | 47,94 | 47,45 | 47,85 | 1,11 | 8,78 | 57,74 | 1,89 | 7,71 | 0,15 | 67,49 |
| KONTINUERLIGT 3-SKIFTSARBETE | 269 | 55,2 | 2,5 | 55,09 | 47,02 | 50,64 | 0,75 | 11,58 | 62,97 | 2,34 | 8,46 | 0,33 | 74,10 |
| KVINNOR | 6337 | 40,4 | 1,9 | 40,75 | 43,03 | 41,67 | 0,47 | 1,85 | 43,99 | 1,80 | 6,28 | 0,16 | 52,23 |
| DAGARBETE | 5138 | 38,6 | 1,9 | 40,65 | 43,43 | 41,72 | 0,47 | 1,18 | 43,37 | 1,74 | 6,19 | 0,15 | 51,45 |
| 2-SKIFTSARBETE | 1022 | 44,4 | 1,7 | 41,05 | 41,26 | 41,14 | 0,49 | 3,95 | 45,58 | 2,00 | 6,53 | 0,21 | 54,32 |
| INTERMITTENT 3-SKIFTSARBETE | 84 | 41,7 | 1,8 | 43,03 | 42,39 | 42,76 | 0,52 | 10,09 | 53,37 | 1,91 | 7,56 | 0,05 | 62,89 |
| KONTINUERLIGT 3-SKIFTSARBETE | 93 | 96,8 | 0,5 | 57,19 | 43,24 | 43,69 | 0,08 | 8,02 | 51,78 | 2,77 | 7,46 | 0,04 | 62,05 |
| 311-312 LIVSMEDELSINDUSTRI | 17564 | 40,9 | 3,2 | 43,57 | 46,12 | 44,61 | 0,90 | 2,15 | 47,67 | 1,89 | 6,56 | 0,40 | 56,52 |
| MÄN | 11615 | 40,8 | 3,8 | 45,11 | 47,75 | 46,19 | 1,13 | 2,29 | 49,60 | 1,96 | 6,71 | 0,53 | 58,80 |
| KVINNOR | 5949 | 41,0 | 1,9 | 40,56 | 42,95 | 41,54 | 0,47 | 1,89 | 43,90 | 1,76 | 6,26 | 0,15 | 52,07 |
| 313 DRYCKESVARUINDUSTRI | 1049 | 28,1 | 5,2 | 44,60 | 45,51 | 44,86 | 1,42 | 2,03 | 48,30 | 2,15 | 6,60 | 0,19 | 57,23 |
| MÄN | 849 | 27,1 | 5,6 | 45,21 | 46,00 | 45,43 | 1,56 | 2,16 | 49,14 | 2,17 | 6,62 | 0,21 | 58,14 |
| KVINNOR | 200 | 32,6 | 3,5 | 41,79 | 43,77 | 42,44 | 0,82 | 1,51 | 44,77 | 2,07 | 6,48 | 0,10 | 53,41 |
| 314 TOBAKSINDUSTRI | 360 | 42,9 | 1,0 | 45,22 | 48,00 | 46,41 | 0,34 | 1,20 | 47,95 | 2,69 | 6,92 | 0,39 | 57,96 |
| MÄN | 172 | 57,7 | 1,7 | 46,09 | 49,35 | 47,97 | 0,58 | 1,57 | 50,12 | 2,80 | 6,99 | 0,29 | 60,21 |
| KVINNOR | 188 | 29,4 | 0,4 | 44,75 | 45,56 | 44,99 | 0,13 | 0,86 | 45,98 | 2,59 | 6,86 | 0,48 | 55,91 |
| 32 TEXTIL-, BEKLÄDNADS-, LÄDER- OCH LÄDERVARUINDUSTRI | 9238 | 31,1 | 2,2 | 40,53 | 43,47 | 41,44 | 0,29 | 0,78 | 42,51 | 1,80 | 5,87 | 0,13 | 50,31 |
| MÄN | 3560 | 30,2 | 3,6 | 42,26 | 45,16 | 43,13 | 0,51 | 1,48 | 45,13 | 1,84 | 6,11 | 0,21 | 53,29 |
| DAGARBETE | 2769 | 24,4 | 3,9 | 42,24 | 45,23 | 42,97 | 0,49 | 0,54 | 44,00 | 1,78 | 5,96 | 0,18 | 51,92 |
| 2-SKIFTSARBETE | 710 | 47,2 | 2,2 | 42,20 | 44,87 | 43,46 | 0,53 | 4,08 | 48,07 | 2,01 | 6,51 | 0,30 | 56,89 |
| INTERMITTENT 3-SKIFTSARBETE | 40 | 64,4 | 2,9 | 47,00 | 46,58 | 46,73 | 0,69 | 12,00 | 59,42 | 2,11 | 7,97 | 0,03 | 69,53 |
| KONTINUERLIGT 3-SKIFTSARBETE | 40 | 92,9 | 5,2 | 40,83 | 45,59 | 45,25 | 1,15 | 10,21 | 56,61 | 2,32 | 7,72 | 0,89 | 67,54 |
| KVINNOR | 5678 | 31,6 | 1,4 | 39,43 | 42,45 | 40,39 | 0,16 | 0,33 | 40,87 | 1,78 | 5,71 | 0,07 | 48,44 |
| DAGARBETE | 5367 | 30,0 | 1,4 | 39,42 | 42,47 | 40,33 | 0,15 | 0,12 | 40,60 | 1,77 | 5,67 | 0,07 | 48,11 |
| 2-SKIFTSARBETE | 292 | 58,0 | 1,2 | 39,78 | 42,11 | 41,13 | 0,27 | 3,59 | 44,99 | 1,98 | 6,33 | 0,21 | 53,52 |
| 321 TEXTILINDUSTRI | 4671 | 33,7 | 3,7 | 40,99 | 43,71 | 41,91 | 0,41 | 1,48 | 43,80 | 1,88 | 6,04 | 0,22 | 51,93 |
| MÄN | 2347 | 33,9 | 4,7 | 42,35 | 45,02 | 43,25 | 0,59 | 2,18 | 46,02 | 1,91 | 6,23 | 0,30 | 54,46 |
| KVINNOR | 2324 | 33,4 | 2,6 | 39,63 | 42,37 | 40,54 | 0,22 | 0,78 | 41,55 | 1,86 | 5,84 | 0,14 | 49,39 |
| 322 BEKLÄDNADSINDUSTRI UTOM SKOINDUSTRI | 3335 | 29,6 | 0,7 | 39,60 | 42,38 | 40,42 | 0,13 | 0,01 | 40,57 | 1,73 | 5,56 | 0,03 | 47,89 |
| MÄN | 492 | 20,1 | 1,3 | 41,49 | 44,14 | 42,02 | 0,27 | 0,03 | 42,32 | 1,71 | 5,52 | 0,03 | 49,58 |
| KVINNOR | 2844 | 31,3 | 0,6 | 39,22 | 42,18 | 40,14 | 0,11 | 0,01 | 40,26 | 1,73 | 5,57 | 0,03 | 47,60 |
| 323 GARVERIER, PÅLSBEREDERIER, LÄDERVARUINDUSTRI | 543 | 31,3 | 1,5 | 42,27 | 46,56 | 43,61 | 0,42 | 0,37 | 44,39 | 1,59 | 6,27 | 0,07 | 52,33 |
| MÄN | 334 | 32,2 | 2,1 | 44,32 | 47,33 | 45,29 | 0,62 | 0,48 | 46,39 | 1,66 | 6,49 | 0,08 | 54,62 |
| KVINNOR | 209 | 29,7 | 0,4 | 39,12 | 45,22 | 40,93 | 0,10 | 0,19 | 41,22 | 1,48 | 5,93 | 0,05 | 48,67 |

TABELL 7 (FORTS)

| NÄRINGSGRÄN KON ARBETSTIDSART | ARBETS- TIMMAR 1000-TAL | DARAV I PROCENT PÅ ACK- ORD- ORD | | GENOMSnittlig TIMFÖRTJÄNST, KRONOR | | | | | | SKIFT- TILL- LÄGG | B-LÖN SUMMA 7+8+9 | HELG- DAGS- LÖN | SEMES- TERLÖN | ANDRA FÖR- MÄNER | C-LÖN TOTAL FÖR TJÄNST |
|--|-------------------------------|--|-----|---------------------------------------|-------|-------|------|-------|-------|-------------------------|-------------------------|-----------------------|------------------|------------------------|---------------------------------|
| | | 3 | 4 | 5 | 6 | 7 | 8 | 9 | | | | | | | |
| 324 SKOINDUSTRI | 689 | 20,1 | 0,6 | 40,80 | 44,65 | 41,57 | 0,17 | 0,01 | 41,75 | 1,77 | 5,85 | 0,03 | 49,40 | | |
| MÄN | 388 | 18,1 | 0,8 | 41,30 | 44,89 | 41,95 | 0,22 | - | 42,17 | 1,72 | 5,83 | 0,05 | 49,77 | | |
| KVINNOR | 301 | 22,7 | 0,4 | 40,11 | 44,40 | 41,09 | 0,10 | 0,01 | 41,20 | 1,83 | 5,88 | - | 48,92 | | |
| 33 TRÄVARUINDUSTRI | 20141 | 42,8 | 2,4 | 42,70 | 46,20 | 44,20 | 0,56 | 1,01 | 45,76 | 1,92 | 6,20 | 0,27 | 54,15 | | |
| MÄN | 17530 | 43,2 | 2,5 | 43,01 | 46,44 | 44,49 | 0,60 | 1,03 | 46,12 | 1,91 | 6,21 | 0,29 | 54,53 | | |
| DAGARBETE | 14866 | 37,7 | 2,2 | 42,91 | 46,56 | 44,28 | 0,51 | 0,28 | 45,07 | 1,86 | 6,05 | 0,22 | 53,20 | | |
| 2-SKIFTSARBETE | 2261 | 74,1 | 4,7 | 44,06 | 45,70 | 45,28 | 1,14 | 4,54 | 50,96 | 2,17 | 6,96 | 0,78 | 60,87 | | |
| INTERMITTENT 3-SKIFTSARBETE | 179 | 60,3 | 2,5 | 44,30 | 46,58 | 45,67 | 0,60 | 6,40 | 52,67 | 2,25 | 7,13 | 0,29 | 62,33 | | |
| KONTINJERLIGT 3-SKIFTSARBETE | 224 | 84,4 | 2,9 | 49,27 | 49,07 | 49,10 | 0,84 | 11,52 | 61,46 | 2,50 | 8,30 | 0,26 | 72,51 | | |
| KVINNOR | 2611 | 39,9 | 1,3 | 40,76 | 44,52 | 42,26 | 0,28 | 0,85 | 43,36 | 1,97 | 6,16 | 0,10 | 51,59 | | |
| DAGARBETE | 2248 | 35,1 | 1,2 | 40,71 | 44,75 | 42,13 | 0,24 | 0,21 | 42,59 | 1,94 | 6,02 | 0,11 | 50,66 | | |
| 2-SKIFTSARBETE | 277 | 69,8 | 2,4 | 40,56 | 43,52 | 42,63 | 0,61 | 4,11 | 47,35 | 2,13 | 6,86 | 0,12 | 56,46 | | |
| INTERMITTENT 3-SKIFTSARBETE | 79 | 68,7 | 0,7 | 43,65 | 44,72 | 44,38 | 0,17 | 5,96 | 50,51 | 2,14 | 7,29 | 0,01 | 59,95 | | |
| 331 TRÄVARUINDUSTRI, UTOM HÖBEL- INDUSTRI | 15297 | 46,8 | 2,7 | 43,13 | 46,16 | 44,55 | 0,65 | 1,25 | 46,44 | 1,92 | 6,33 | 0,31 | 54,99 | | |
| MÄN | 13963 | 46,5 | 2,8 | 43,31 | 46,33 | 44,72 | 0,67 | 1,22 | 46,61 | 1,91 | 6,31 | 0,33 | 55,17 | | |
| KVINNOR | 1334 | 49,2 | 1,5 | 41,12 | 44,41 | 42,74 | 0,37 | 1,49 | 44,59 | 1,97 | 6,46 | 0,07 | 53,09 | | |
| 332 TRÄHÖBELVARUINDUSTRI | 4844 | 30,2 | 1,3 | 41,67 | 46,43 | 43,10 | 0,27 | 0,25 | 43,62 | 1,93 | 5,81 | 0,13 | 51,50 | | |
| MÄN | 3567 | 30,1 | 1,4 | 42,09 | 47,05 | 43,58 | 0,30 | 0,29 | 44,18 | 1,92 | 5,81 | 0,12 | 52,02 | | |
| KVINNOR | 1277 | 30,2 | 1,1 | 40,48 | 44,73 | 41,76 | 0,19 | 0,13 | 42,08 | 1,97 | 5,84 | 0,15 | 50,03 | | |
| 34 MASSA-, PAPPERS- OCH PAPPERSVARU- INDUSTRI, GRAFISK INDUSTRI | 25940 | 30,3 | 4,7 | 47,95 | 47,90 | 47,93 | 2,21 | 6,41 | 56,55 | 2,21 | 7,65 | 0,70 | 67,11 | | |
| MÄN | 20959 | 31,3 | 5,2 | 48,92 | 48,54 | 48,80 | 2,46 | 7,04 | 58,31 | 2,26 | 7,83 | 0,81 | 69,20 | | |
| KVINNOR | 4982 | 25,8 | 2,7 | 44,17 | 44,58 | 44,27 | 1,15 | 3,77 | 49,19 | 2,04 | 6,90 | 0,21 | 58,33 | | |
| 341 MASSA-, PAPPERS- OCH PAPPERSVARU- INDUSTRI | 15615 | 48,7 | 5,5 | 46,75 | 47,99 | 47,35 | 2,32 | 7,67 | 57,34 | 2,38 | 7,88 | 1,04 | 68,65 | | |
| MÄN | 13150 | 48,8 | 5,9 | 47,45 | 48,61 | 48,02 | 2,57 | 8,23 | 58,82 | 2,41 | 8,03 | 1,18 | 70,44 | | |
| DAGARBETE | 5824 | 45,2 | 6,2 | 46,65 | 47,51 | 47,04 | 2,75 | 2,67 | 52,47 | 2,20 | 7,21 | 1,39 | 63,26 | | |
| 2-SKIFTSARBETE | 1990 | 42,9 | 4,0 | 45,64 | 47,47 | 46,43 | 1,48 | 5,55 | 53,46 | 2,28 | 7,24 | 0,58 | 63,56 | | |
| INTERMITTENT 3-SKIFTSARBETE | 344 | 26,5 | 4,8 | 46,99 | 43,75 | 46,13 | 1,90 | 9,01 | 57,04 | 2,15 | 7,63 | 0,17 | 67,00 | | |
| KONTINJERLIGT 3-SKIFTSARBETE | 4976 | 56,8 | 6,5 | 49,63 | 50,14 | 49,92 | 2,84 | 15,73 | 68,49 | 2,74 | 9,32 | 1,25 | 81,80 | | |
| KVINNOR | 2465 | 48,6 | 2,8 | 43,01 | 44,67 | 43,81 | 0,96 | 4,68 | 49,46 | 2,21 | 7,11 | 0,32 | 59,09 | | |
| DAGARBETE | 1295 | 44,7 | 2,6 | 42,08 | 43,67 | 42,79 | 0,81 | 1,41 | 45,01 | 2,04 | 6,46 | 0,21 | 53,73 | | |
| 2-SKIFTSARBETE | 587 | 45,8 | 1,8 | 41,92 | 43,71 | 42,74 | 0,54 | 3,75 | 47,03 | 2,27 | 6,77 | 0,24 | 56,31 | | |
| INTERMITTENT 3-SKIFTSARBETE | 104 | 72,2 | 1,8 | 43,96 | 41,47 | 42,16 | 0,65 | 5,27 | 48,07 | 1,97 | 6,86 | 0,13 | 57,03 | | |
| KONTINJERLIGT 3-SKIFTSARBETE | 477 | 57,7 | 5,0 | 47,82 | 48,57 | 48,25 | 1,94 | 14,55 | 64,75 | 2,63 | 9,32 | 0,77 | 77,46 | | |
| 342 GRAFISK INDUSTRI, FÖRLAG | 10325 | 2,4 | 3,6 | 48,90 | 44,97 | 48,81 | 2,05 | 4,51 | 55,37 | 1,96 | 7,29 | 0,17 | 64,79 | | |
| MÄN | 7809 | 2,0 | 3,9 | 50,22 | 45,84 | 50,13 | 2,28 | 5,04 | 57,44 | 1,99 | 7,49 | 0,19 | 67,11 | | |
| DAGARBETE | 5398 | 1,9 | 3,6 | 50,08 | 43,78 | 49,96 | 1,88 | 1,70 | 53,55 | 1,86 | 6,99 | 0,24 | 62,64 | | |
| 2-SKIFTSARBETE | 1805 | 3,0 | 4,3 | 49,03 | 48,97 | 49,02 | 2,65 | 10,67 | 62,35 | 2,25 | 8,13 | 0,09 | 72,82 | | |
| INTERMITTENT 3-SKIFTSARBETE | 205 | - | 4,5 | 56,14 | - | 56,14 | 4,91 | 19,55 | 80,60 | 2,57 | 10,45 | - | 93,62 | | |
| KONTINJERLIGT 3-SKIFTSARBETE | 401 | 0,9 | 5,2 | 54,21 | 56,62 | 54,24 | 4,52 | 17,15 | 75,91 | 2,33 | 9,83 | 0,04 | 88,11 | | |

Gruvor och mineralbrott samt tillverkningsindustri

TABELL 7 (FORTS)

| NÄRINGS- GRUPP ARBETSTIDSART | ARBETS- TIMMAR 1000-TAL | DÄRAV I PROCENT PÅ ACK- ORD | ÖVER- TID | GENOMSNITTLIG TIMFÖRTJÄNST, KRONOR | TID- LÖNS- ARBETE | ACK- ORDS- ARBETE | A-LÖN MEDELTA- AV 5 0 6 | ÖVER- TIDS- LÄGG | SKIFT- TILL- LÄGG | B-LÖN SUMMA 7+8+9 | HELG- DAGS- LÖN | SEMES- TERLÖN | ANDRA FÖR- MÄNER | C-LÖN TOTAL FÖR- TJÄNST |
|---|-------------------------------|--------------------------------------|--------------|--|-------------------------|-------------------------|-------------------------------|------------------------|-------------------------|-------------------------|-----------------------|------------------|------------------------|----------------------------------|
| 1 | 2 | 3 | 4 | 5 | 6 | 7 | 8 | 9 | 10 | 11 | 12 | 13 | 14 | |
| 342 GRAFISK INDUSTRI, FÖRLAG | | | | | | | | | | | | | | |
| KVINNOR | 2516 | 3,4 | 2,6 | 44,77 | 43,37 | 44,73 | 1,33 | 2,87 | 48,93 | 1,87 | 6,69 | 0,09 | 57,58 | |
| DAGARBETE | 2027 | 3,4 | 2,1 | 44,05 | 42,21 | 43,99 | 0,98 | 0,98 | 45,95 | 1,81 | 6,29 | 0,09 | 54,14 | |
| 2-SKIFTSARBETE | 377 | 4,3 | 4,4 | 46,51 | 46,92 | 46,52 | 2,23 | 9,30 | 58,05 | 2,09 | 7,92 | 0,11 | 68,16 | |
| INTERMITTENT 3-SKIFTSARBETE | 36 | - | 4,8 | 55,88 | - | 55,88 | 5,00 | 19,23 | 80,12 | 2,54 | 10,86 | - | 93,52 | |
| KONTINJERLIGT 3-SKIFTSARBETE | 76 | 2,8 | 5,7 | 50,03 | 53,79 | 50,14 | 4,45 | 13,78 | 68,37 | 2,19 | 9,28 | 0,04 | 79,87 | |
| 35 KEMISK INDUSTRI, PETROLEUM-, GUMMI- OCH PLASTINDUSTRI | | | | | | | | | | | | | | |
| MÄN | 11456 | 29,5 | 3,4 | 46,80 | 47,08 | 46,88 | 0,87 | 3,75 | 51,50 | 1,54 | 6,99 | 0,44 | 60,47 | |
| DAGARBETE | 7400 | 26,0 | 3,2 | 46,06 | 46,58 | 46,19 | 0,83 | 0,99 | 48,02 | 1,58 | 6,56 | 0,48 | 56,65 | |
| 2-SKIFTSARBETE | 1859 | 42,0 | 2,9 | 44,78 | 45,36 | 45,03 | 0,73 | 4,86 | 50,61 | 1,75 | 6,91 | 0,41 | 59,69 | |
| INTERMITTENT 3-SKIFTSARBETE | 986 | 41,2 | 2,9 | 46,56 | 46,94 | 46,72 | 0,76 | 8,94 | 56,41 | 2,00 | 7,62 | 0,10 | 66,13 | |
| KONTINJERLIGT 3-SKIFTSARBETE | 1178 | 19,9 | 5,4 | 53,51 | 54,91 | 53,79 | 1,42 | 15,01 | 70,22 | 0,56 | 9,26 | 0,48 | 80,52 | |
| UNDERJORDSARBETE | 33 | 90,2 | 1,4 | 60,30 | 64,71 | 64,28 | 0,19 | 1,73 | 66,20 | - | 8,74 | 1,34 | 76,28 | |
| KVINNOR | 4217 | 32,1 | 1,4 | 41,75 | 43,42 | 42,29 | 0,38 | 2,43 | 45,09 | 1,79 | 6,51 | 0,16 | 53,55 | |
| DAGARBETE | 2868 | 25,2 | 1,3 | 41,59 | 43,43 | 42,05 | 0,37 | 0,68 | 43,09 | 1,77 | 6,23 | 0,14 | 51,23 | |
| 2-SKIFTSARBETE | 946 | 46,2 | 1,4 | 41,11 | 42,79 | 41,89 | 0,36 | 4,41 | 46,66 | 1,80 | 6,74 | 0,22 | 55,41 | |
| INTERMITTENT 3-SKIFTSARBETE | 322 | 54,0 | 1,9 | 43,22 | 43,95 | 43,61 | 0,49 | 9,38 | 53,49 | 2,10 | 7,72 | 0,07 | 63,38 | |
| KONTINJERLIGT 3-SKIFTSARBETE | 81 | 25,5 | 2,8 | 49,18 | 51,99 | 49,90 | 0,77 | 13,59 | 64,26 | 1,20 | 9,08 | 0,38 | 74,91 | |
| 351 KEMIKALIE-, GÖDSELMEDELS- OCH PLASTINDUSTRI | | | | | | | | | | | | | | |
| MÄN | 4499 | 22,6 | 4,2 | 47,25 | 49,49 | 47,76 | 1,10 | 5,44 | 54,30 | 1,11 | 7,30 | 0,68 | 63,38 | |
| DAGARBETE | 3875 | 23,6 | 4,4 | 48,06 | 49,97 | 48,51 | 1,18 | 5,81 | 55,49 | 1,05 | 7,40 | 0,72 | 64,67 | |
| KONTINJERLIGT 3-SKIFTSARBETE | 624 | 16,8 | 2,4 | 42,65 | 45,31 | 43,10 | 0,64 | 3,13 | 46,86 | 1,42 | 6,67 | 0,40 | 55,55 | |
| KVINNOR | 352 | 27,2 | 1,9 | 46,83 | 46,66 | 46,79 | 0,53 | 1,49 | 48,80 | 2,02 | 6,89 | 0,33 | 58,03 | |
| DAGARBETE | 2598 | 28,4 | 2,3 | 48,78 | 47,65 | 48,46 | 0,63 | 1,58 | 50,67 | 2,05 | 7,07 | 0,40 | 60,19 | |
| KONTINJERLIGT 3-SKIFTSARBETE | 1412 | 25,1 | 1,0 | 43,40 | 44,61 | 43,70 | 0,35 | 1,32 | 45,37 | 1,96 | 6,56 | 0,19 | 54,07 | |
| 352 ANNAN KEMISK INDUSTRI | | | | | | | | | | | | | | |
| MÄN | 364 | 0,3 | 3,4 | 51,65 | 53,21 | 51,66 | 0,89 | 9,71 | 62,25 | 0,80 | 8,36 | 0,74 | 72,16 | |
| DAGARBETE | 360 | 0,3 | 3,4 | 51,67 | 53,21 | 51,68 | 0,89 | 9,70 | 62,27 | 0,80 | 8,36 | 0,75 | 72,19 | |
| 354 SMÖRMEDELS-, ASFALT-, OCH KOL- PRODUKTINDUSTRI | | | | | | | | | | | | | | |
| MÄN | 243 | 37,9 | 2,9 | 46,58 | 49,63 | 47,73 | 0,74 | 1,56 | 50,03 | 1,39 | 6,77 | 0,16 | 58,35 | |
| DAGARBETE | 234 | 38,9 | 3,0 | 46,90 | 49,69 | 47,98 | 0,76 | 1,59 | 50,33 | 1,38 | 6,80 | 0,16 | 58,66 | |
| 355 GUMMIVARUINDUSTRI | | | | | | | | | | | | | | |
| MÄN | 2531 | 56,2 | 2,7 | 42,60 | 44,27 | 43,54 | 0,68 | 2,87 | 47,10 | 1,83 | 6,40 | 0,12 | 55,45 | |
| DAGARBETE | 1892 | 53,9 | 3,2 | 43,14 | 44,93 | 44,11 | 0,80 | 2,77 | 47,68 | 1,82 | 6,37 | 0,14 | 56,01 | |
| KONTINJERLIGT 3-SKIFTSARBETE | 640 | 63,0 | 1,4 | 40,59 | 42,61 | 41,87 | 0,34 | 3,17 | 45,37 | 1,86 | 6,49 | 0,07 | 53,80 | |
| 356 PLASTVARUINDUSTRI | | | | | | | | | | | | | | |
| MÄN | 4027 | 27,5 | 2,4 | 42,28 | 44,18 | 42,81 | 0,55 | 2,87 | 46,23 | 1,70 | 6,52 | 0,17 | 54,62 | |
| DAGARBETE | 2498 | 24,7 | 3,0 | 43,63 | 45,26 | 44,03 | 0,69 | 2,88 | 47,61 | 1,66 | 6,58 | 0,24 | 56,09 | |
| KONTINJERLIGT 3-SKIFTSARBETE | 1530 | 32,1 | 1,3 | 39,85 | 42,83 | 40,81 | 0,33 | 2,84 | 43,98 | 1,76 | 6,40 | 0,07 | 52,21 | |
| 36 JORD- OCH STENVARUINDUSTRI | | | | | | | | | | | | | | |
| MÄN | 5520 | 48,7 | 3,0 | 45,58 | 48,40 | 46,95 | 0,83 | 2,85 | 50,63 | 1,92 | 6,89 | 0,51 | 59,95 | |
| DAGARBETE | 4355 | 45,4 | 3,0 | 45,27 | 48,18 | 46,59 | 0,81 | 0,79 | 48,20 | 1,90 | 6,59 | 0,53 | 57,22 | |
| 2-SKIFTSARBETE | 416 | 62,8 | 2,4 | 43,15 | 46,71 | 45,39 | 0,68 | 4,66 | 50,73 | 2,01 | 6,84 | 0,24 | 59,81 | |
| INTERMITTENT 3-SKIFTSARBETE | 231 | 63,4 | 2,6 | 45,13 | 49,39 | 47,83 | 0,81 | 9,73 | 58,37 | 2,10 | 7,89 | 0,42 | 68,78 | |
| KONTINJERLIGT 3-SKIFTSARBETE | 473 | 63,5 | 4,5 | 50,81 | 50,80 | 50,80 | 1,18 | 15,62 | 67,61 | 1,88 | 8,99 | 0,34 | 78,82 | |

TABELL 7 (FORTS)

| NÄRINGS- GRUPP ARBETSTIDSART | ARBETS- TIMMAR 1000-TAL | DARAV I PROCENT ACK- ORD | PA ÖVER- TID | GENOMSNITTLIG TIMFÖRTJÄNST, KRONOR | ACK- ORDS- ARBETE | A-LÖN MEDELTA AV 5 O 6 | ÖVER- TIDS- TILL- LÄGG | SKIFT- TILL- LÄGG | B-LÖN SUMMA 7+8+9 | HELG- DAGS- LÖN | SEMES- TERLÖN | ANDRA FÖR- MÄNER | C-LÖN TOTAL FÖR- TJÄNST |
|--|-------------------------------|-----------------------------------|--------------------|--|-------------------------|------------------------------|---------------------------------|-------------------------|-------------------------|-----------------------|------------------|------------------------|----------------------------------|
| | 2 | 3 | 4 | 5 | 6 | 7 | 8 | 9 | 10 | 11 | 12 | 13 | 14 |
| 36 JORD- OCH STENINDUSTRI | | | | | | | | | | | | | |
| KVINNOR | 869 | 57,1 | 1,6 | 41,15 | 44,32 | 42,96 | 0,41 | 2,77 | 46,14 | 1,87 | 6,64 | 0,12 | 54,77 |
| DAGARBETE | 645 | 49,6 | 1,5 | 40,81 | 43,44 | 42,11 | 0,37 | 0,68 | 43,17 | 1,83 | 6,24 | 0,10 | 51,34 |
| 2-SKIFTSARBETE | 112 | 75,8 | 0,9 | 41,55 | 44,19 | 43,55 | 0,24 | 3,72 | 47,51 | 1,97 | 6,86 | 0,17 | 56,51 |
| INTERMITTENT 3-SKIFTSARBETE | 26 | 58,0 | 1,7 | 45,21 | 47,88 | 46,76 | 0,46 | 8,85 | 56,07 | 1,88 | 8,11 | 0,39 | 66,45 |
| KONTINUERLIGT 3-SKIFTSARBETE | 85 | 88,7 | 3,8 | 47,00 | 47,50 | 47,44 | 0,87 | 15,42 | 63,73 | 1,97 | 9,01 | 0,13 | 74,83 |
| 361 PORSLINS- OCH LERGODSINDUSTRI | 882 | 47,9 | 1,5 | 43,04 | 44,96 | 43,96 | 0,44 | 1,49 | 45,89 | 1,88 | 6,61 | 0,30 | 54,68 |
| MÄN | 553 | 47,1 | 1,9 | 44,15 | 46,03 | 45,03 | 0,55 | 1,94 | 47,52 | 1,94 | 6,78 | 0,41 | 56,66 |
| KVINNOR | 329 | 49,4 | 0,9 | 41,10 | 43,24 | 42,15 | 0,25 | 0,73 | 43,13 | 1,78 | 6,31 | 0,12 | 51,34 |
| 362 GLAS- OCH GLASVARUINDUSTRI | 1199 | 50,3 | 2,4 | 45,68 | 46,43 | 46,06 | 0,58 | 5,04 | 51,68 | 1,77 | 6,83 | 0,32 | 60,60 |
| MÄN | 951 | 49,6 | 2,5 | 46,76 | 47,18 | 46,97 | 0,63 | 5,34 | 52,93 | 1,75 | 6,92 | 0,40 | 62,00 |
| KVINNOR | 248 | 52,8 | 1,8 | 41,28 | 43,70 | 42,56 | 0,38 | 3,91 | 46,85 | 1,86 | 6,50 | 0,02 | 55,22 |
| 369 TEGEL-, CEMENT- OCH ANNAN MINERALVARUINDUSTRI | 4307 | 50,1 | 3,2 | 45,33 | 48,69 | 47,01 | 0,90 | 2,50 | 50,40 | 1,96 | 6,92 | 0,53 | 59,81 |
| MÄN | 4015 | 48,6 | 3,3 | 45,51 | 49,01 | 47,21 | 0,92 | 2,38 | 50,51 | 1,96 | 6,90 | 0,55 | 59,92 |
| KVINNOR | 292 | 69,3 | 2,2 | 41,09 | 45,59 | 44,21 | 0,61 | 4,09 | 48,91 | 1,96 | 7,15 | 0,22 | 58,24 |
| 37 JÄRN-, STÅL- OCH METALLVERK | 14760 | 46,4 | 3,2 | 49,59 | 51,48 | 50,47 | 0,60 | 2,94 | 54,01 | 2,31 | 7,40 | 0,27 | 63,98 |
| MÄN | 13168 | 46,5 | 3,3 | 49,92 | 51,68 | 50,74 | 0,63 | 2,98 | 54,35 | 2,31 | 7,40 | 0,29 | 64,34 |
| DAGARBETE | 6395 | 42,2 | 3,3 | 46,39 | 48,57 | 47,31 | 0,64 | 0,66 | 48,61 | 2,16 | 6,65 | 0,37 | 57,79 |
| 2-SKIFTSARBETE | 2093 | 59,4 | 3,0 | 46,31 | 48,32 | 47,51 | 0,60 | 3,67 | 51,78 | 2,26 | 7,05 | 0,15 | 61,24 |
| INTERMITTENT 3-SKIFTSARBETE | 1572 | 59,0 | 3,6 | 49,95 | 52,80 | 51,63 | 0,66 | 4,24 | 56,53 | 2,37 | 7,65 | 0,10 | 66,66 |
| KONTINUERLIGT 3-SKIFTSARBETE | 3010 | 38,4 | 3,5 | 58,59 | 60,61 | 59,36 | 0,62 | 6,77 | 66,75 | 2,64 | 9,03 | 0,28 | 78,70 |
| UNDERJORDSARBETE | 97 | 97,5 | 4,8 | 62,63 | 64,86 | 64,81 | 0,65 | 2,43 | 67,89 | 2,40 | 9,21 | 1,04 | 80,53 |
| KVINNOR | 1593 | 46,1 | 1,8 | 46,85 | 49,78 | 48,20 | 0,34 | 2,63 | 51,18 | 2,28 | 7,44 | 0,10 | 61,00 |
| DAGARBETE | 791 | 39,1 | 1,7 | 43,15 | 46,06 | 44,29 | 0,33 | 0,57 | 45,19 | 2,14 | 6,60 | 0,14 | 54,07 |
| 2-SKIFTSARBETE | 304 | 58,7 | 1,7 | 44,51 | 47,02 | 45,99 | 0,29 | 3,56 | 49,83 | 2,30 | 7,25 | 0,06 | 59,44 |
| INTERMITTENT 3-SKIFTSARBETE | 163 | 61,6 | 2,1 | 49,20 | 51,56 | 50,65 | 0,35 | 4,44 | 55,45 | 2,47 | 8,03 | 0,01 | 65,96 |
| KONTINUERLIGT 3-SKIFTSARBETE | 335 | 43,4 | 2,3 | 57,02 | 59,87 | 58,26 | 0,41 | 5,78 | 64,45 | 2,52 | 9,30 | 0,10 | 76,37 |
| 371 JÄRN- STÅL- OCH FERRO- LEGERINGSVERK | 11318 | 49,9 | 3,2 | 50,67 | 52,33 | 51,50 | 0,58 | 2,76 | 54,85 | 2,42 | 7,47 | 0,20 | 64,93 |
| MÄN | 10161 | 49,9 | 3,3 | 50,90 | 52,47 | 51,68 | 0,61 | 2,77 | 55,07 | 2,41 | 7,45 | 0,21 | 65,14 |
| KVINNOR | 1157 | 50,5 | 1,8 | 48,68 | 51,07 | 49,88 | 0,33 | 2,67 | 52,89 | 2,44 | 7,68 | 0,09 | 63,10 |
| 372 ICKEJÄRNMALMSVERK | 3442 | 35,0 | 3,3 | 46,83 | 47,51 | 47,07 | 0,66 | 3,52 | 51,24 | 1,96 | 7,17 | 0,50 | 60,87 |
| MÄN | 3006 | 35,1 | 3,5 | 47,36 | 47,89 | 47,55 | 0,70 | 3,66 | 51,91 | 1,97 | 7,23 | 0,55 | 61,65 |
| KVINNOR | 436 | 34,4 | 1,9 | 43,20 | 44,79 | 43,75 | 0,36 | 2,52 | 46,63 | 1,86 | 6,79 | 0,14 | 55,43 |
| 38 VERKSTADSINDUSTRI | 95527 | 45,8 | 3,0 | 45,33 | 48,04 | 46,57 | 0,93 | 1,13 | 48,63 | 2,05 | 6,70 | 0,21 | 57,60 |
| MÄN | 79396 | 44,4 | 3,2 | 45,87 | 48,66 | 47,11 | 1,01 | 1,12 | 49,24 | 2,08 | 6,72 | 0,23 | 58,22 |
| DAGARBETE | 65927 | 38,8 | 3,2 | 45,82 | 48,61 | 46,90 | 0,95 | 0,27 | 48,12 | 1,99 | 6,56 | 0,23 | 56,89 |
| 2-SKIFTSARBETE | 12072 | 72,6 | 3,4 | 45,83 | 48,27 | 47,60 | 1,23 | 4,90 | 53,73 | 2,30 | 7,36 | 0,23 | 63,61 |
| INTERMITTENT 3-SKIFTSARBETE | 1060 | 66,2 | 4,5 | 49,36 | 51,90 | 51,04 | 1,52 | 7,90 | 60,46 | 2,43 | 8,23 | 0,21 | 71,33 |
| KONTINUERLIGT 3-SKIFTSARBETE | 313 | 71,7 | 5,5 | 55,72 | 57,53 | 57,02 | 2,05 | 12,07 | 71,14 | 2,72 | 9,68 | 0,17 | 83,70 |

Gruvor och mineralbrott samt tillverkningsindustri

TABELL 7 (FORTS)

| NÄRINGS- KON ARBETSTIDSART | ARBETS- TIMMAR 1000-TAL | DÄRAV I PROCENT PÅ | | GENOMSNITTLIG TIMFÖRTJÄNST, KRONOR | | | | SKIFT- TILL- LÄGG | B-LÖN SUMMA 7+8+9 | HELG- DAGS- LÖN | SEMES- TERLÖN | ANDRA FÖR- MÄNER | C-LÖN TOTAL FÖR- TJÄNST |
|------------------------------------|-------------------------------|-----------------------|--------------|------------------------------------|-------------------------|--------------------------------|---------------------------------|-------------------------|-------------------------|-----------------------|------------------|------------------------|----------------------------------|
| | | ACK- ORD | ÖVER- TID | TID- LÖNS- ARBETE | ACK- ORDS- ARBETE | A-LÖN MEDEL TAL AV 5 O 6 | ÖVER- TIDS- TILL- LÄGG | | | | | | |
| 1 | 2 | 3 | 4 | 5 | 6 | 7 | 8 | 9 | 10 | 11 | 12 | 13 | 14 |
| 38 VERKSTADSINDUSTRI | | | | | | | | | | | | | |
| KVINNOR | 16131 | 52,9 | 2,1 | 42,20 | 45,51 | 43,95 | 0,58 | 1,13 | 45,66 | 2,08 | 6,63 | 0,15 | 54,53 |
| DAGARBETE | 13651 | 48,3 | 2,0 | 42,03 | 45,17 | 43,55 | 0,53 | 0,43 | 44,51 | 2,04 | 6,46 | 0,15 | 53,16 |
| 2-SKIFTSARBETE | 2327 | 78,0 | 2,5 | 44,34 | 46,25 | 45,83 | 0,86 | 4,84 | 51,52 | 2,31 | 7,52 | 0,15 | 61,50 |
| INTERMITTENT 3-SKIFTSARBETE | 124 | 83,4 | 2,0 | 44,69 | 52,12 | 50,89 | 0,63 | 6,54 | 58,06 | 2,64 | 8,41 | 0,04 | 69,15 |
| KONTINJERLIGT 3-SKIFTSARBETE | 28 | 65,6 | 4,2 | 46,92 | 56,66 | 53,31 | 1,25 | 10,55 | 65,12 | 2,44 | 9,47 | 0,16 | 77,19 |
| 381 METALLVARUINDUSTRI | 27336 | 29,5 | 2,5 | 44,95 | 48,02 | 45,85 | 0,73 | 0,62 | 47,20 | 1,86 | 6,42 | 0,16 | 55,63 |
| MÄN | 22763 | 27,9 | 2,7 | 45,58 | 48,64 | 46,44 | 0,80 | 0,62 | 47,86 | 1,84 | 6,43 | 0,16 | 56,29 |
| DAGARBETE | 20072 | 23,5 | 2,6 | 45,56 | 48,56 | 46,26 | 0,81 | 0,15 | 47,22 | 1,79 | 6,34 | 0,16 | 55,51 |
| 2-SKIFTSARBETE | 2174 | 59,1 | 2,6 | 45,10 | 47,74 | 46,66 | 0,72 | 3,74 | 51,11 | 2,13 | 6,89 | 0,19 | 60,33 |
| INTERMITTENT 3-SKIFTSARBETE | 408 | 63,5 | 4,0 | 48,73 | 52,66 | 51,23 | 0,89 | 5,35 | 57,47 | 2,27 | 7,71 | 0,03 | 67,49 |
| KONTINJERLIGT 3-SKIFTSARBETE | 103 | 79,2 | 3,0 | 60,91 | 54,12 | 55,54 | 0,85 | 8,28 | 64,67 | 2,50 | 8,71 | 0,35 | 76,22 |
| KVINNOR | 4573 | 37,3 | 1,4 | 41,30 | 45,69 | 42,94 | 0,37 | 0,60 | 43,91 | 1,96 | 6,35 | 0,12 | 52,33 |
| DAGARBETE | 3989 | 32,6 | 1,3 | 41,16 | 45,21 | 42,48 | 0,36 | 0,18 | 43,02 | 1,92 | 6,22 | 0,11 | 51,28 |
| 2-SKIFTSARBETE | 495 | 66,0 | 2,1 | 43,43 | 45,80 | 45,00 | 0,46 | 3,20 | 48,65 | 2,11 | 7,03 | 0,15 | 57,93 |
| INTERMITTENT 3-SKIFTSARBETE | 80 | 88,5 | 1,5 | 40,96 | 53,00 | 51,62 | 0,37 | 4,19 | 56,17 | 2,61 | 8,12 | 0,03 | 66,93 |
| 382 MASKININDUSTRI | 23524 | 43,1 | 3,3 | 45,77 | 48,13 | 46,79 | 1,09 | 0,82 | 48,70 | 2,05 | 6,64 | 0,23 | 57,62 |
| MÄN | 21383 | 42,1 | 3,5 | 46,04 | 48,49 | 47,07 | 1,15 | 0,83 | 49,05 | 2,04 | 6,65 | 0,24 | 57,99 |
| DAGARBETE | 18810 | 38,4 | 3,5 | 46,04 | 48,49 | 46,98 | 1,13 | 0,27 | 48,38 | 2,01 | 6,56 | 0,23 | 57,19 |
| 2-SKIFTSARBETE | 2377 | 68,9 | 3,4 | 45,82 | 48,29 | 47,52 | 1,28 | 4,57 | 53,37 | 2,26 | 7,24 | 0,23 | 63,11 |
| INTERMITTENT 3-SKIFTSARBETE | 174 | 76,7 | 4,8 | 47,25 | 50,24 | 49,55 | 1,86 | 8,16 | 59,56 | 2,48 | 8,12 | 0,59 | 70,74 |
| KVINNOR | 2141 | 52,6 | 1,6 | 42,42 | 45,27 | 43,92 | 0,47 | 0,79 | 45,17 | 2,08 | 6,52 | 0,18 | 53,96 |
| DAGARBETE | 1857 | 50,8 | 1,5 | 42,24 | 45,16 | 43,72 | 0,45 | 0,29 | 44,46 | 2,05 | 6,42 | 0,19 | 53,12 |
| 2-SKIFTSARBETE | 267 | 66,4 | 1,7 | 44,08 | 45,60 | 45,09 | 0,62 | 3,99 | 49,69 | 2,29 | 7,16 | 0,11 | 59,25 |
| 383 ELEKTROINDUSTRI | 16750 | 49,8 | 2,9 | 44,57 | 46,75 | 45,66 | 0,84 | 1,14 | 47,64 | 2,05 | 6,56 | 0,29 | 56,54 |
| MÄN | 11143 | 46,7 | 3,1 | 45,37 | 48,02 | 46,61 | 0,94 | 1,23 | 48,78 | 2,03 | 6,57 | 0,35 | 57,73 |
| DAGARBETE | 9133 | 41,2 | 3,1 | 45,29 | 48,19 | 46,48 | 0,86 | 0,29 | 47,63 | 2,00 | 6,42 | 0,34 | 56,39 |
| 2-SKIFTSARBETE | 1793 | 73,4 | 3,4 | 45,68 | 47,42 | 46,95 | 1,23 | 5,05 | 53,23 | 2,22 | 7,17 | 0,42 | 63,04 |
| INTERMITTENT 3-SKIFTSARBETE | 168 | 64,0 | 4,2 | 46,60 | 47,99 | 47,49 | 1,69 | 8,20 | 57,38 | 2,02 | 7,67 | 0,33 | 67,40 |
| KONTINJERLIGT 3-SKIFTSARBETE | 49 | 31,2 | 4,3 | 52,77 | 56,21 | 53,84 | 1,58 | 13,46 | 68,88 | 1,81 | 9,09 | 0,09 | 79,88 |
| KVINNOR | 5607 | 56,1 | 2,6 | 42,65 | 44,65 | 43,77 | 0,65 | 0,96 | 45,38 | 2,07 | 6,54 | 0,18 | 54,17 |
| DAGARBETE | 5180 | 54,4 | 2,6 | 42,51 | 44,65 | 43,67 | 0,63 | 0,57 | 44,87 | 2,06 | 6,47 | 0,16 | 53,56 |
| 2-SKIFTSARBETE | 416 | 75,7 | 2,5 | 45,86 | 44,54 | 44,86 | 0,93 | 5,60 | 51,39 | 2,20 | 7,41 | 0,36 | 61,36 |
| 384 TRANSPORTMEDELSINDUSTRI | 25537 | 64,2 | 3,6 | 46,21 | 48,77 | 47,86 | 1,11 | 1,98 | 50,94 | 2,31 | 7,20 | 0,21 | 60,66 |
| MÄN | 22331 | 63,1 | 3,7 | 46,55 | 49,09 | 48,15 | 1,14 | 1,91 | 51,20 | 2,31 | 7,17 | 0,23 | 60,91 |
| DAGARBETE | 16181 | 57,3 | 3,6 | 46,44 | 49,04 | 47,93 | 1,01 | 0,38 | 49,32 | 2,25 | 6,93 | 0,24 | 58,75 |
| 2-SKIFTSARBETE | 5690 | 79,1 | 3,8 | 46,42 | 48,67 | 48,20 | 1,40 | 5,64 | 55,04 | 2,41 | 7,66 | 0,18 | 65,29 |
| INTERMITTENT 3-SKIFTSARBETE | 304 | 64,3 | 5,3 | 52,56 | 54,20 | 53,62 | 2,10 | 10,83 | 66,55 | 2,84 | 9,28 | 0,17 | 78,83 |
| KONTINJERLIGT 3-SKIFTSARBETE | 148 | 84,3 | 7,7 | 55,13 | 59,93 | 59,18 | 3,06 | 14,08 | 76,32 | 3,16 | 10,54 | 0,03 | 90,04 |

TABELL 7 (FORTS)

| NÄRINGS- KON ARBETSTIDSART | ARBETS- TIMMAR 1000-TAL | DÄRAV I PROCENT PÅ | | GENOMSnittlig TIMFÖRTJÄNST, KRONOR | | | | | | | | | |
|--|-------------------------------|-----------------------|--------------|------------------------------------|-------------------------|--------------------------------|---------------------------------|-------------------------|-------------------------|-----------------------|------------------|------------------------|----------------------------------|
| | | ACK- ORD | ÖVER- TID | TID- LÖNS- ARBETE | ACK- QRDS- ARBETE | A-LÖN MEDEL TAL AV 5 0 6 | ÖVER- TIDS- TILL- LAGG | SKIFT- TILL- LAGG | B-LÖN SUMMA 7+8+9 | HELG- DAGS- LÖN | SEMES- TERLÖN | ANDRA FÖR- MÄNER | C-LÖN TOTAL FÖR- TJÄNST |
| 1 | 2 | 3 | 4 | 5 | 6 | 7 | 8 | 9 | 10 | 11 | 12 | 13 | 14 |
| 384 TRANSPORTMEDELSINDUSTRI | | | | | | | | | | | | | |
| KVINNOR | 3206 | 72,0 | 2,7 | 43,15 | 46,81 | 45,79 | 0,86 | 2,48 | 49,13 | 2,33 | 7,35 | 0,13 | 58,95 |
| DAGARBETE | 2102 | 64,9 | 2,5 | 42,79 | 46,24 | 45,03 | 0,73 | 0,79 | 46,54 | 2,26 | 7,01 | 0,16 | 55,96 |
| 2-SKIFTSARBETE | 1077 | 85,8 | 3,0 | 44,47 | 47,46 | 47,04 | 1,11 | 5,50 | 53,65 | 2,46 | 7,95 | 0,08 | 64,15 |
| 3841 SKEPPSVARV, BÅTBYGGERIER | 3764 | 35,1 | 5,6 | 48,29 | 51,99 | 49,59 | 1,36 | 0,57 | 51,52 | 2,29 | 7,25 | 0,16 | 61,22 |
| MÄN | 3669 | 35,2 | 5,6 | 48,39 | 52,15 | 49,72 | 1,38 | 0,56 | 51,66 | 2,30 | 7,26 | 0,16 | 61,38 |
| KVINNOR | 95 | 30,1 | 3,3 | 44,63 | 44,64 | 44,63 | 0,60 | 0,77 | 46,01 | 1,89 | 6,91 | 0,09 | 54,90 |
| 385 INDUSTRI FÖR INSTRUMENT, FOTO- OCH OPTIKVAROR, UR | | | | | | | | | | | | | |
| MÄN | 2379 | 36,5 | 1,7 | 45,27 | 45,97 | 45,53 | 0,50 | 0,64 | 46,68 | 1,51 | 6,28 | 0,11 | 54,58 |
| KVINNOR | 1776 | 35,3 | 1,9 | 45,86 | 46,70 | 46,16 | 0,59 | 0,57 | 47,32 | 1,39 | 6,29 | 0,11 | 55,12 |
| | 603 | 40,2 | 1,0 | 43,39 | 44,10 | 43,67 | 0,25 | 0,85 | 44,77 | 1,85 | 6,26 | 0,11 | 52,99 |
| 39 ANNAN TILLVERKNINGSINDUSTRI | | | | | | | | | | | | | |
| MÄN | 1428 | 22,7 | 1,1 | 43,34 | 46,00 | 43,94 | 0,28 | 0,40 | 44,61 | 1,75 | 6,05 | 0,23 | 52,64 |
| KVINNOR | 949 | 20,2 | 1,3 | 44,77 | 47,25 | 45,27 | 0,32 | 0,39 | 45,98 | 1,75 | 6,11 | 0,25 | 54,08 |
| | 479 | 27,5 | 0,7 | 40,21 | 44,19 | 41,31 | 0,20 | 0,40 | 41,91 | 1,74 | 5,92 | 0,19 | 49,77 |
| 4101 ELVERK (PRIVATA) | | | | | | | | | | | | | |
| MÄN | 2344 | 7,6 | 3,2 | 48,22 | 47,79 | 48,18 | 1,41 | 0,77 | 50,37 | 1,87 | 7,13 | 2,70 | 62,06 |
| KVINNOR | 2291 | 7,0 | 3,2 | 48,28 | 48,03 | 48,27 | 1,43 | 0,76 | 50,46 | 1,87 | 7,14 | 2,76 | 62,23 |
| | 53 | 32,8 | 1,7 | 44,28 | 45,57 | 44,71 | 0,47 | 1,29 | 46,47 | 1,63 | 6,59 | 0,01 | 54,69 |
| 71232 STUVERIVERKSAMHET | | | | | | | | | | | | | |
| MÄN | 1201 | 19,1 | 10,8 | 55,21 | 54,34 | 55,05 | 5,26 | 2,38 | 62,69 | 0,07 | 8,15 | 0,06 | 70,96 |
| | 1185 | 18,5 | 10,9 | 55,28 | 54,52 | 55,14 | 5,31 | 2,41 | 62,86 | 0,04 | 8,16 | 0,06 | 71,12 |
| 951 REPARATION AV HUSHÅLLS- VAROR OCH FORDON | | | | | | | | | | | | | |
| MÄN | 4323 | 31,7 | 1,1 | 44,61 | 46,59 | 45,23 | 0,33 | 0,10 | 45,66 | 1,19 | 6,08 | 0,09 | 53,01 |
| KVINNOR | 4159 | 32,1 | 1,1 | 44,79 | 46,67 | 45,40 | 0,33 | 0,07 | 45,80 | 1,21 | 6,10 | 0,09 | 53,20 |
| | 164 | 22,7 | 0,8 | 40,41 | 43,52 | 41,12 | 0,23 | 0,69 | 42,04 | 0,71 | 5,38 | 0,06 | 48,19 |
| 9513 BILREPARATIONSVERKSTÄDER | | | | | | | | | | | | | |
| MÄN | 3745 | 34,3 | 1,1 | 44,62 | 46,59 | 45,30 | 0,34 | 0,09 | 45,73 | 1,18 | 6,09 | 0,09 | 53,08 |
| KVINNOR | 3654 | 34,9 | 1,1 | 44,77 | 46,62 | 45,41 | 0,34 | 0,08 | 45,83 | 1,19 | 6,11 | 0,09 | 53,22 |
| | 92 | 12,4 | 1,0 | 40,34 | 42,66 | 40,63 | 0,32 | 0,59 | 41,54 | 0,74 | 5,32 | 0,03 | 47,63 |

TABELL 8 (FORTS)

| NÄRINGSGRÄN KÖN | ARBETSSTÄLLET SAMT- LIGA | 1-4 | 5-9 | 10-19 | 20-49 | 50-99 | 100- 199 | 200- 499 | 500- |
|---|--------------------------------|-----------|-----------|-----------|-----------|-----------|-------------|-------------|----------|
| 37 JÄRN-, STÅL- OCH METALLVERK MÄN OCH KVINNOR | | | | | | | | | |
| ARBETSTIMMAR (1000-TAL) | 14760 | 59 | 133 | 262 | 385 | 421 | 1106 | 2503 | 9890 |
| DÄRAV PROCENT ACKORDSARBETE DAGARBETE | 46 49 | 4 100 | 7 97 | 22 99 | 35 86 | 56 67 | 61 67 | 46 51 | 46 41 |
| TIMFÖRTJÄNST, KR | 63,98 | 56,51 | 54,09 | 55,05 | 55,49 | 58,93 | 58,80 | 60,55 | 66,39 |
| 38 VERKSTADSINDUSTRI MÄN OCH KVINNOR | | | | | | | | | |
| ARBETSTIMMAR (1000-TAL) | 95531 | 2879 | 3827 | 7218 | 9290 | 10312 | 12235 | 13352 | 36417 |
| DÄRAV PROCENT ACKORDSARBETE DAGARBETE | 46 83 | 14 99 | 5 100 | 18 98 | 20 96 | 30 93 | 41 88 | 53 83 | 68 70 |
| TIMFÖRTJÄNST, KR | 57,60 | 54,30 | 56,16 | 55,25 | 56,16 | 55,23 | 55,96 | 57,16 | 60,22 |
| MÄN | | | | | | | | | |
| ARBETSTIMMAR (1000-TAL) | 79397 | 2654 | 3577 | 6498 | 8246 | 8709 | 9552 | 10703 | 29458 |
| DÄRAV PROCENT ACKORDSARBETE DAGARBETE | 44 83 | 13 99 | 5 100 | 18 98 | 20 96 | 29 93 | 41 86 | 53 82 | 67 69 |
| TIMFÖRTJÄNST, KR | 58,22 | 54,74 | 56,50 | 55,87 | 56,79 | 55,92 | 56,93 | 57,91 | 60,88 |
| KVINNOR | | | | | | | | | |
| ARBETSTIMMAR (1000-TAL) | 16134 | 225 | 250 | 720 | 1044 | 1603 | 2683 | 2649 | 6960 |
| DÄRAV PROCENT ACKORDSARBETE DAGARBETE | 53 85 | 17 98 | 4 98 | 19 96 | 20 95 | 32 92 | 42 95 | 53 89 | 73 74 |
| TIMFÖRTJÄNST, KR | 54,52 | 49,09 | 51,32 | 49,67 | 51,17 | 51,49 | 52,50 | 54,14 | 57,44 |
| 381 METALLVARUINDUSTRI MÄN OCH KVINNOR | | | | | | | | | |
| ARBETSTIMMAR (1000-TAL) | 27336 | 1505 | 2101 | 3432 | 4698 | 4563 | 5391 | 3138 | 2509 |
| DÄRAV PROCENT ACKORDSARBETE DAGARBETE | 29 88 | 3 99 | 5 100 | 16 97 | 20 94 | 28 91 | 36 82 | 45 81 | 72 64 |
| TIMFÖRTJÄNST, KR | 55,63 | 53,58 | 56,61 | 55,48 | 55,68 | 54,12 | 55,40 | 55,56 | 59,48 |
| 382 MASKININDUSTRI MÄN OCH KVINNOR | | | | | | | | | |
| ARBETSTIMMAR (1000-TAL) | 23524 | 925 | 858 | 1999 | 2475 | 2897 | 2984 | 3758 | 7628 |
| DÄRAV PROCENT ACKORDSARBETE DAGARBETE | 43 88 | 30 100 | 5 99 | 10 99 | 20 97 | 29 94 | 44 93 | 54 88 | 65 75 |
| TIMFÖRTJÄNST, KR | 57,62 | 55,79 | 56,94 | 56,26 | 57,37 | 56,28 | 57,47 | 57,76 | 58,85 |
| 383 ELEKTROINDUSTRI MÄN OCH KVINNOR | | | | | | | | | |
| ARBETSTIMMAR (1000-TAL) | 16750 | 232 | 335 | 751 | 812 | 783 | 1948 | 3402 | 8487 |
| DÄRAV PROCENT ACKORDSARBETE DAGARBETE | 50 85 | 11 100 | 7 100 | 14 97 | 13 98 | 25 90 | 48 91 | 50 83 | 62 81 |
| TIMFÖRTJÄNST, KR | 56,54 | 55,58 | 55,96 | 52,08 | 54,06 | 55,88 | 55,16 | 56,28 | 57,70 |
| 384 TRANSPORTMEDELSINDUSTRI MÄN OCH KVINNOR | | | | | | | | | |
| ARBETSTIMMAR (1000-TAL) | 25541 | 178 | 429 | 456 | 1069 | 1618 | 1444 | 2765 | 17583 |
| DÄRAV PROCENT ACKORDSARBETE DAGARBETE | 64 72 | 22 93 | 6 100 | 16 100 | 28 95 | 43 94 | 53 90 | 65 79 | 72 64 |
| TIMFÖRTJÄNST, KR | 60,66 | 51,69 | 53,80 | 53,59 | 57,51 | 56,57 | 57,06 | 59,38 | 62,17 |
| 385 INDUSTRI FÖR INSTRUMENT, FOTO- OCH OPTIKVAROR, UR MÄN OCH KVINNOR | | | | | | | | | |
| ARBETSTIMMAR (1000-TAL) | 2379 | 38 | 103 | 580 | 237 | 452 | 468 | 289 | 211 |
| DÄRAV PROCENT ACKORDSARBETE DAGARBETE | 37 95 | 19 100 | 8 100 | 63 100 | 8 100 | 11 100 | 21 97 | 50 99 | 85 49 |
| TIMFÖRTJÄNST, KR | 54,58 | 51,18 | 51,23 | 55,83 | 54,12 | 53,78 | 52,65 | 55,78 | 58,28 |
| 39 ANNAN TILLVERKNINGSINDUSTRI MÄN OCH KVINNOR | | | | | | | | | |
| ARBETSTIMMAR (1000-TAL) | 1428 | 130 | 156 | 169 | 220 | 210 | 428 | 116 | - |
| DÄRAV PROCENT ACKORDSARBETE DAGARBETE | 23 97 | 2 100 | 4 98 | 11 98 | 30 92 | 19 97 | 27 99 | 63 97 | - |
| TIMFÖRTJÄNST, KR | 52,64 | 52,68 | 52,47 | 53,75 | 52,49 | 52,09 | 52,17 | 54,17 | - |
| 4101 ELVERK (PRIVATA) MÄN OCH KVINNOR | | | | | | | | | |
| ARBETSTIMMAR (1000-TAL) | 2344 | 66 | 137 | 215 | 398 | 269 | 414 | 320 | 526 |
| DÄRAV PROCENT ACKORDSARBETE DAGARBETE | 8 90 | - 100 | - 99 | - 100 | 1 96 | - 93 | 29 85 | - 97 | 10 75 |
| TIMFÖRTJÄNST, KR | 62,06 | 58,60 | 63,86 | 63,57 | 63,40 | 59,97 | 58,92 | 62,67 | 63,56 |
| 71232 STUVERIVERKSAMHET MÄN OCH KVINNOR | | | | | | | | | |
| ARBETSTIMMAR (1000-TAL) | 1201 | 28 | 7 | 53 | 117 | 172 | 341 | 177 | 307 |
| DÄRAV PROCENT ACKORDSARBETE DAGARBETE | 19 82 | 4 100 | - 43 | 36 100 | 7 90 | 23 98 | 20 74 | 52 87 | 37 73 |
| TIMFÖRTJÄNST, KR | 70,96 | 63,16 | .. | 75,01 | 69,66 | 63,84 | 70,03 | 67,12 | 78,74 |
| 951 REPARATION AV HUSHÅLLS- VAROR OCH FORDON MÄN OCH KVINNOR | | | | | | | | | |
| ARBETSTIMMAR (1000-TAL) | 4323 | 1753 | 922 | 700 | 373 | 274 | 246 | 56 | - |
| DÄRAV PROCENT ACKORDSARBETE DAGARBETE | 32 100 | 36 100 | 10 100 | 24 99 | 43 100 | 67 100 | 48 100 | 44 100 | - |
| TIMFÖRTJÄNST, KR | 53,01 | 51,01 | 53,13 | 54,67 | 54,77 | 55,72 | 55,77 | 55,80 | - |

TABELL 9 FÖRDELNING EFTER LÄN. GENOMSnittLIGA TIMFÖRTJÄNSTER, ARBETSTIMMAR FÖR VUXNA ARBETÄRE INOM INDUSTRI MM 1985. ANTAL ARBETSTIMMAR (1000-TAL).
NUMBER OF HOURS WORKED AND AVERAGE HOURLY EARNINGS OF ADULT WAGE EARNERS BY BRANCH AND BY COUNTY, IN 1985

| LÄN NÄRINGSGRÉN | MÄN OCH KVINNOR | | | MÄN | | | KVINNOR | | |
|--|-------------------|-----------------|-----------------|-------------------|-----------------|-----------------|-------------------|-----------------|-----------------|
| | ARBETS- TIMMAR | B-LÖN KRONOR | C-LÖN KRONOR | ARBETS- TIMMAR | B-LÖN KRONOR | C-LÖN KRONOR | ARBETS- TIMMAR | B-LÖN KRONOR | C-LÖN KRONOR |
| 01 STOCKHOLMS LÄN | | | | | | | | | |
| 2+3 GRUVOR OCH MINERALBROTT SAMT TILLVERKNINGSINDUSTRI | 18268 | 51,49 | 60,61 | 14360 | 52,96 | 62,24 | 3908 | 46,10 | 54,66 |
| 2 GRUVOR OCH MINERALBROTT | 81 | 54,37 | 61,32 | 79 | 54,51 | 61,57 | 1 | .. | .. |
| 3 TILLVERKNINGSINDUSTRI | 18187 | 51,48 | 60,61 | 14281 | 52,95 | 62,24 | 3906 | 46,10 | 54,66 |
| 31 LIVSMEDELS-, DRYCKESVARU- OCH TOBAKSINDUSTRI | 2472 | 48,52 | 57,41 | 1679 | 50,73 | 59,94 | 793 | 43,85 | 52,04 |
| 32 TEXTIL-, BEKLÄDNADS-, LÄDER- OCH LÄDERVARUINDUSTRI | 203 | 42,84 | 49,76 | 63 | 46,07 | 53,18 | 139 | 41,38 | 48,21 |
| 33 TRÄVARUINDUSTRI | 238 | 48,60 | 56,62 | 227 | 49,23 | 57,33 | 12 | .. | .. |
| 34 MASSA-, PAPPERS- OCH PAPPERSVARU- INDUSTRI, GRAFISK INDUSTRI | 3595 | 61,72 | 72,21 | 2947 | 63,51 | 74,23 | 649 | 53,58 | 63,05 |
| 341 MASSA-, PAPPERS- OCH PAPPERSVARU- INDUSTRI | 670 | 54,93 | 64,85 | 543 | 56,12 | 66,22 | 127 | 49,85 | 58,96 |
| 342 GRAFISK INDUSTRI, FÖRLAG | 2925 | 63,28 | 73,90 | 2404 | 65,19 | 76,04 | 522 | 54,49 | 64,04 |
| 35 KEMISK INDUSTRI, PETROLEUM-, GUMMI- PLAST- OCH PLASTVARUINDUSTRI | 1407 | 48,04 | 56,77 | 988 | 50,02 | 58,93 | 419 | 43,37 | 51,67 |
| 36 JORD- OCH STENVARUINDUSTRI | 490 | 50,90 | 60,25 | 398 | 52,00 | 61,48 | 92 | 46,15 | 54,93 |
| 37 JÄRN-, STÅL- OCH METALLVERK | 109 | 48,05 | 56,47 | 89 | 48,15 | 56,50 | 20 | .. | .. |
| 38 VERKSTADSINDUSTRI | 9614 | 49,26 | 58,08 | 7849 | 50,11 | 58,98 | 1765 | 45,45 | 54,07 |
| 381 METALLVARUINDUSTRI | 2324 | 49,04 | 57,31 | 2050 | 49,82 | 58,14 | 274 | 43,21 | 51,03 |
| 382 MASKININDUSTRI | 1658 | 51,52 | 60,85 | 1532 | 52,09 | 61,50 | 126 | 44,60 | 53,04 |
| 383 ELEKTROINDUSTRI | 3240 | 48,43 | 57,28 | 2261 | 49,46 | 58,37 | 980 | 46,05 | 54,77 |
| 384 TRANSPORTMEDELSINDUSTRI | 1662 | 50,07 | 59,39 | 1451 | 50,42 | 59,68 | 211 | 47,67 | 57,40 |
| 385 INDUSTRI FÖR INSTRUMENT, FOTO- OCH OPTIKVAROR, UR | 728 | 46,61 | 54,79 | 555 | 47,56 | 55,79 | 174 | 43,56 | 51,61 |
| 39 ANNAN TILLVERKNINGSINDUSTRI | 60 | 48,86 | 56,28 | 42 | 51,49 | 59,19 | 18 | .. | .. |
| 4101 ELVERK (PRIVATA) | 83 | 51,44 | 65,92 | 83 | 51,44 | 65,92 | - | - | - |
| 71232 STUVERIVERKSAMHET | 89 | 59,49 | 67,21 | 89 | 59,49 | 67,21 | - | - | - |
| 951 REPARATION AV HUSHÄLLS- VAROR OCH FORDON | 730 | 47,87 | 55,18 | 695 | 48,03 | 55,37 | 35 | 44,75 | 51,26 |
| 03 UPPSALA LÄN | | | | | | | | | |
| 2+3 GRUVOR OCH MINERALBROTT SAMT TILLVERKNINGSINDUSTRI | 3915 | 49,71 | 58,91 | 3133 | 50,43 | 59,70 | 783 | 46,83 | 55,74 |
| 2 GRUVOR OCH MINERALBROTT | 64 | 56,51 | 66,36 | 63 | 56,56 | 66,41 | 1 | .. | .. |
| 3 TILLVERKNINGSINDUSTRI | 3851 | 49,60 | 58,78 | 3070 | 50,31 | 59,56 | 781 | 46,82 | 55,72 |
| 31 LIVSMEDELS-, DRYCKESVARU- OCH TOBAKSINDUSTRI | 386 | 46,38 | 55,23 | 276 | 47,65 | 56,78 | 110 | 43,19 | 51,30 |
| 32 TEXTIL-, BEKLÄDNADS-, LÄDER- OCH LÄDERVARUINDUSTRI | 46 | 48,55 | 57,18 | 27 | 48,12 | 56,78 | 19 | .. | .. |
| 33 TRÄVARUINDUSTRI | 300 | 46,36 | 55,01 | 272 | 46,52 | 55,18 | 28 | 44,84 | 53,36 |
| 342 GRAFISK INDUSTRI, FÖRLAG | 265 | 51,05 | 60,05 | 182 | 52,98 | 62,20 | 84 | 46,84 | 55,37 |
| 35 KEMISK INDUSTRI, PETROLEUM-, GUMMI- PLAST- OCH PLASTVARUINDUSTRI | 389 | 46,51 | 55,23 | 244 | 48,03 | 56,88 | 145 | 43,97 | 52,48 |
| 36 JORD- OCH STENVARUINDUSTRI | 247 | 50,51 | 60,02 | 230 | 50,60 | 60,11 | 17 | .. | .. |
| 37 JÄRN-, STÅL- OCH METALLVERK | 256 | 52,04 | 61,10 | 236 | 52,80 | 61,96 | 19 | .. | .. |
| 38 VERKSTADSINDUSTRI | 1603 | 48,21 | 56,96 | 1289 | 48,42 | 57,09 | 314 | 47,37 | 56,43 |
| 381 METALLVARUINDUSTRI | 1033 | 48,62 | 57,38 | 799 | 48,91 | 57,57 | 234 | 47,62 | 56,73 |
| 382 MASKININDUSTRI | 388 | 46,82 | 55,66 | 344 | 46,99 | 55,80 | 44 | 45,44 | 54,57 |
| 383 ELEKTROINDUSTRI | 89 | 45,48 | 53,71 | 63 | 46,11 | 54,28 | 26 | 43,96 | 52,34 |
| 385 INDUSTRI FÖR INSTRUMENT, FOTO- OCH OPTIKVAROR, UR | 48 | 49,92 | 58,00 | 38 | 47,64 | 55,36 | 10 | .. | .. |
| 951 REPARATION AV HUSHÄLLS- VAROR OCH FORDON | 90 | 44,34 | 52,03 | 81 | 44,50 | 52,30 | 9 | .. | .. |

TABELL 9 (FORTS)

| LÄN NÄRINGSGRÉN | MÄN OCH KVINNOR | | | MÄN | | | KVINNOR | | |
|--|-------------------|-----------------|-----------------|-------------------|-----------------|-----------------|-------------------|-----------------|-----------------|
| | ARBETS- TIMMAR | B-LÖN KRONOR | C-LÖN KRONOR | ARBETS- TIMMAR | B-LÖN KRONOR | C-LÖN KRONOR | ARBETS- TIMMAR | B-LÖN KRONOR | C-LÖN KRONOR |
| 04 <u>SÖDERMANLANDS LÄN</u> | | | | | | | | | |
| 2+3 GRUVOR OCH MINERALBROTT SAMT TILLVERKNINGSINDUSTRI | 7352 | 48,47 | 57,37 | 5586 | 49,61 | 58,62 | 1767 | 44,88 | 53,40 |
| 3 TILLVERKNINGSINDUSTRI | 7339 | 48,47 | 57,37 | 5573 | 49,61 | 58,63 | 1767 | 44,88 | 53,40 |
| 31 LIVSMEDELS-, DRYCKESVARU- OCH TOBAKSINDUSTRI | 441 | 47,07 | 55,66 | 238 | 49,74 | 58,79 | 203 | 43,94 | 52,00 |
| 32 TEXTIL-, BEKLÄDNADS-, LÄDER- OCH LÄDERVARUINDUSTRI | 359 | 44,42 | 52,62 | 143 | 48,86 | 57,82 | 216 | 41,50 | 49,19 |
| 33 TRÄVARUINDUSTRI | 457 | 45,23 | 53,50 | 400 | 45,64 | 53,91 | 57 | 42,41 | 50,59 |
| 341 MASSA-, PAPPERS- OCH PAPPERSVARU- INDUSTRI | 95 | 46,78 | 55,53 | 57 | 49,66 | 58,68 | 37 | 42,37 | 50,71 |
| 342 GRAFISK INDUSTRI, FÖRLAG | 435 | 49,09 | 57,85 | 300 | 51,26 | 60,18 | 135 | 44,26 | 52,67 |
| 35 KEMISK INDUSTRI, PETROLEUM-, GUMMI- PLAST- OCH PLASTVARUINDUSTRI | 358 | 47,88 | 56,93 | 241 | 49,73 | 59,09 | 118 | 44,08 | 52,51 |
| 36 JORD- OCH STENVARUINDUSTRI | 153 | 48,76 | 57,77 | 151 | 48,81 | 57,82 | 1 | .. | .. |
| 37 JÄRN-, STÅL- OCH METALLVERK | 1318 | 55,73 | 65,96 | 1168 | 56,13 | 66,36 | 151 | 52,69 | 62,87 |
| 38 VERKSTADSINDUSTRI | 3656 | 46,91 | 55,53 | 2825 | 47,43 | 56,05 | 831 | 45,14 | 53,76 |
| 381 METALLVARUINDUSTRI | 1174 | 45,89 | 54,15 | 868 | 46,42 | 54,58 | 306 | 44,38 | 52,92 |
| 382 MASKININDUSTRI | 1280 | 47,47 | 56,28 | 1150 | 47,85 | 56,72 | 130 | 44,11 | 52,43 |
| 383 ELEKTROINDUSTRI | 669 | 47,03 | 55,59 | 369 | 47,48 | 55,78 | 300 | 46,47 | 55,35 |
| 384 TRANSPORTMEDELSINDUSTRI | 366 | 48,52 | 58,04 | 319 | 48,89 | 58,47 | 47 | 46,01 | 55,16 |
| 385 INDUSTRI FÖR INSTRUMENT, FOTO- OCH OPTIKVAROR, UR | 167 | 45,84 | 53,77 | 119 | 46,75 | 54,73 | 48 | 43,57 | 51,36 |
| 39 ANNAN TILLVERKNINGSINDUSTRI | 68 | 44,56 | 52,49 | 51 | 45,52 | 53,56 | 17 | .. | .. |
| 4101 ELVERK (PRIVATA) | 46 | 51,50 | 60,92 | 46 | 51,50 | 60,92 | - | - | - |
| 951 REPARATION AV HUSHÄLLS- VAROR OCH FORDON | 142 | 43,92 | 51,00 | 141 | 43,93 | 51,01 | - | .. | .. |
| 05 <u>ÖSTERGÖTLANDS LÄN</u> | | | | | | | | | |
| 2+3 GRUVOR OCH MINERALBROTT SAMT TILLVERKNINGSINDUSTRI | 12154 | 48,26 | 57,16 | 9407 | 49,21 | 58,20 | 2748 | 45,00 | 53,59 |
| 3 TILLVERKNINGSINDUSTRI | 12135 | 48,26 | 57,16 | 9387 | 49,21 | 58,21 | 2748 | 45,00 | 53,59 |
| 31 LIVSMEDELS-, DRYCKESVARU- OCH TOBAKSINDUSTRI | 804 | 46,85 | 55,71 | 512 | 49,32 | 58,59 | 291 | 42,49 | 50,65 |
| 32 TEXTIL-, BEKLÄDNADS-, LÄDER- OCH LÄDERVARUINDUSTRI | 262 | 41,19 | 48,65 | 88 | 43,07 | 50,69 | 175 | 40,24 | 47,62 |
| 33 TRÄVARUINDUSTRI | 665 | 45,19 | 53,50 | 606 | 45,37 | 53,68 | 59 | 43,37 | 51,62 |
| 341 MASSA-, PAPPERS- OCH PAPPERSVARU- INDUSTRI | 1047 | 54,06 | 63,95 | 870 | 55,48 | 65,59 | 177 | 47,06 | 55,93 |
| 342 GRAFISK INDUSTRI, FÖRLAG | 476 | 52,93 | 61,85 | 346 | 55,18 | 64,38 | 130 | 46,95 | 55,15 |
| 35 KEMISK INDUSTRI, PETROLEUM-, GUMMI- PLAST- OCH PLASTVARUINDUSTRI | 553 | 50,05 | 58,54 | 409 | 51,13 | 59,80 | 144 | 47,00 | 54,97 |
| 36 JORD- OCH STENVARUINDUSTRI | 145 | 46,34 | 54,67 | 127 | 47,16 | 55,58 | 17 | .. | .. |
| 37 JÄRN-, STÅL- OCH METALLVERK | 1089 | 49,35 | 59,13 | 921 | 50,03 | 59,96 | 169 | 45,65 | 54,60 |
| 38 VERKSTADSINDUSTRI | 7001 | 47,52 | 56,30 | 5433 | 48,10 | 56,87 | 1568 | 45,49 | 54,34 |
| 381 METALLVARUINDUSTRI | 1511 | 46,56 | 54,74 | 1330 | 46,91 | 55,10 | 181 | 43,93 | 52,11 |
| 382 MASKININDUSTRI | 1921 | 48,66 | 57,63 | 1643 | 49,33 | 58,33 | 278 | 44,70 | 53,49 |
| 383 ELEKTROINDUSTRI | 2262 | 46,50 | 55,18 | 1274 | 46,89 | 55,35 | 988 | 46,01 | 54,96 |
| 384 TRANSPORTMEDELSINDUSTRI | 1290 | 48,70 | 58,14 | 1174 | 49,03 | 58,49 | 115 | 45,31 | 54,64 |
| 39 ANNAN TILLVERKNINGSINDUSTRI | 92 | 48,40 | 56,81 | 75 | 49,60 | 58,23 | 17 | .. | .. |
| 4101 ELVERK (PRIVATA) | 68 | 49,73 | 60,94 | 68 | 49,72 | 60,93 | - | .. | .. |
| 951 REPARATION AV HUSHÄLLS- VAROR OCH FORDON | 254 | 44,74 | 52,11 | 243 | 44,98 | 52,37 | 11 | .. | .. |

TABELL 9 (FORTS)

| LÄN NÄRINGSGREN | MÄN OCH KVINNOR | | | MÄN | | | KVINNOR | | |
|--|-------------------|-----------------|-----------------|-------------------|-----------------|-----------------|-------------------|-----------------|-----------------|
| | ARBETS- TIMMAR | B-LÖN KRONOR | C-LÖN KRONOR | ARBETS- TIMMAR | B-LÖN KRONOR | C-LÖN KRONOR | ARBETS- TIMMAR | B-LÖN KRONOR | C-LÖN KRONOR |
| 06 <u>JÖNKÖPINGS LÄN</u> | | | | | | | | | |
| 2+3 GRUVOR OCH MINERALBROTT SAMT TILLVERKNINGSINDUSTRI | 11824 | 46,33 | 54,84 | 9003 | 47,12 | 55,69 | 2821 | 43,81 | 52,12 |
| 2 GRUVOR OCH MINERALBROTT | 60 | 52,75 | 61,55 | 59 | 53,01 | 61,88 | 1 | .. | .. |
| 3 TILLVERKNINGSINDUSTRI | 11764 | 46,30 | 54,81 | 8943 | 47,08 | 55,65 | 2820 | 43,81 | 52,13 |
| 31 LIVSMEDELS-, DRYCKESVARU- OCH TOBAKSINDUSTRI | 407 | 46,97 | 56,14 | 299 | 48,76 | 58,34 | 108 | 42,01 | 50,09 |
| 32 TEXTIL-, BEKLÄDNADS-, LÄDER- OCH LÄDERVARUINDUSTRI | 357 | 41,56 | 49,06 | 117 | 44,34 | 52,13 | 240 | 40,20 | 47,57 |
| 33 TRÄVARUINDUSTRI | 2370 | 43,97 | 51,89 | 1960 | 44,35 | 52,29 | 410 | 42,16 | 49,96 |
| 341 MASSA-, PAPPERS- OCH PAPPERSVARU- INDUSTRI | 518 | 52,19 | 61,83 | 388 | 53,57 | 63,51 | 130 | 48,05 | 56,81 |
| 342 GRAFISK INDUSTRI, FÖRLAG | 378 | 55,45 | 64,88 | 290 | 57,04 | 66,65 | 88 | 50,16 | 59,03 |
| 35 KEMISK INDUSTRI, PETROLEUM-, GUMMI- PLAST- OCH PLÄSTVARUINDUSTRI | 1785 | 48,09 | 57,29 | 1163 | 49,44 | 58,79 | 622 | 45,57 | 54,46 |
| 36 JORD- OCH STENVARUINDUSTRI | 80 | 46,03 | 54,37 | 65 | 46,73 | 55,20 | 15 | .. | .. |
| 37 JÄRN-, STÅL- OCH METALLVERK | 341 | 48,07 | 56,78 | 312 | 48,57 | 57,33 | 29 | 42,69 | 50,78 |
| 38 VERKSTADSINDUSTRI | 5303 | 45,78 | 54,13 | 4203 | 46,36 | 54,72 | 1099 | 43,57 | 51,89 |
| 381 METALLVARUINDUSTRI | 2408 | 45,19 | 53,37 | 1815 | 45,98 | 54,19 | 594 | 42,76 | 50,88 |
| 382 MASKININDUSTRI | 1734 | 46,77 | 55,41 | 1502 | 47,05 | 55,66 | 231 | 44,96 | 53,79 |
| 383 ELEKTROINDUSTRI | 431 | 45,24 | 53,24 | 271 | 45,84 | 53,70 | 160 | 44,21 | 52,46 |
| 384 TRANSPORTMEDELSINDUSTRI | 672 | 45,78 | 54,30 | 586 | 46,00 | 54,49 | 86 | 44,32 | 52,98 |
| 385 INDUSTRI FÖR INSTRUMENT, FOTO- OCH OPTIKVAROR, UR | 57 | 44,91 | 52,50 | 29 | 46,54 | 53,97 | 28 | 43,25 | 51,01 |
| 39 ANNAN TILLVERKNINGSINDUSTRI | 224 | 43,56 | 52,41 | 145 | 44,42 | 53,56 | 79 | 42,00 | 50,32 |
| 4101 ELVERK (PRIVATA) | 87 | 47,77 | 59,16 | 87 | 47,77 | 59,16 | - | - | - |
| 951 REPARATION AV HUSHÄLLS- VAROR OCH FORDON | 152 | 42,72 | 49,78 | 151 | 42,74 | 49,81 | 1 | .. | .. |
| 07 <u>KRONBERGS LÄN</u> | | | | | | | | | |
| 2+3 GRUVOR OCH MINERALBROTT SAMT TILLVERKNINGSINDUSTRI | 6078 | 47,16 | 55,72 | 4959 | 47,99 | 56,65 | 1120 | 43,50 | 51,60 |
| 3 TILLVERKNINGSINDUSTRI | 6054 | 47,15 | 55,72 | 4934 | 47,98 | 56,65 | 1120 | 43,50 | 51,60 |
| 31 LIVSMEDELS-, DRYCKESVARU- OCH TOBAKSINDUSTRI | 329 | 45,86 | 54,60 | 239 | 47,25 | 56,26 | 90 | 42,19 | 50,19 |
| 32 TEXTIL-, BEKLÄDNADS-, LÄDER- OCH LÄDERVARUINDUSTRI | 199 | 41,25 | 48,61 | 50 | 42,90 | 50,18 | 149 | 40,70 | 48,08 |
| 33 TRÄVARUINDUSTRI | 1105 | 45,63 | 53,74 | 926 | 46,02 | 54,16 | 180 | 43,66 | 51,58 |
| 341 MASSA-, PAPPERS- OCH PAPPERSVARU- INDUSTRI | 362 | 51,21 | 61,06 | 293 | 52,44 | 62,57 | 68 | 45,91 | 54,58 |
| 342 GRAFISK INDUSTRI, FÖRLAG | 292 | 45,35 | 52,96 | 195 | 46,42 | 54,09 | 97 | 43,19 | 50,70 |
| 35 KEMISK INDUSTRI, PETROLEUM-, GUMMI- PLAST- OCH PLÄSTVARUINDUSTRI | 145 | 45,28 | 53,60 | 93 | 45,40 | 53,62 | 52 | 45,08 | 53,56 |
| 36 JORD- OCH STENVARUINDUSTRI | 432 | 47,39 | 55,82 | 350 | 48,31 | 56,83 | 82 | 43,47 | 51,49 |
| 37 JÄRN-, STÅL- OCH METALLVERK | 173 | 48,67 | 57,13 | 146 | 49,55 | 58,21 | 27 | 43,77 | 51,18 |
| 38 VERKSTADSINDUSTRI | 2972 | 47,97 | 56,76 | 2611 | 48,44 | 57,25 | 361 | 44,59 | 53,22 |
| 381 METALLVARUINDUSTRI | 741 | 45,75 | 54,07 | 629 | 46,48 | 54,81 | 112 | 41,65 | 49,91 |
| 382 MASKININDUSTRI | 1401 | 49,17 | 58,15 | 1329 | 49,34 | 58,33 | 72 | 46,00 | 54,76 |
| 383 ELEKTROINDUSTRI | 298 | 45,77 | 54,09 | 217 | 46,58 | 54,93 | 82 | 43,63 | 51,86 |
| 384 TRANSPORTMEDELSINDUSTRI | 455 | 49,68 | 59,09 | 384 | 49,82 | 59,19 | 71 | 48,91 | 58,56 |
| 385 INDUSTRI FÖR INSTRUMENT, FOTO- OCH OPTIKVAROR, UR | 78 | 45,84 | 54,13 | 53 | 46,45 | 54,73 | 25 | .. | .. |
| 39 ANNAN TILLVERKNINGSINDUSTRI | 45 | 42,89 | 50,44 | 30 | 46,13 | 54,28 | 14 | .. | .. |
| 951 REPARATION AV HUSHÄLLS- VAROR OCH FORDON | 111 | 45,11 | 52,06 | 108 | 45,22 | 52,20 | 3 | .. | .. |

TABELL 9 (FORTS)

| LÄN NÄRINGSREN | MÄN OCH KVINNOR | | | MÄN | | | KVINNOR | | | |
|------------------------|--|-----------------|-----------------|-------------------|-----------------|-----------------|-------------------|-----------------|-----------------|-------|
| | ARBETS- TIMMAR | B-LÖN KRONOR | C-LÖN KRONOR | ARBETS- TIMMAR | B-LÖN KRONOR | C-LÖN KRONOR | ARBETS- TIMMAR | B-LÖN KRONOR | C-LÖN KRONOR | |
| 08 KALMAR LÄN | | | | | | | | | | |
| 2+3 | GRUVOR OCH MINERALBROTT SAMT TILLVERKNINGSINDUSTRI | 8583 | 47,84 | 56,75 | 6774 | 48,67 | 57,65 | 1809 | 44,75 | 53,39 |
| 3 | TILLVERKNINGSINDUSTRI | 8562 | 47,82 | 56,72 | 6753 | 48,64 | 57,62 | 1809 | 44,75 | 53,39 |
| 31 | LIVSMEDELS-, DRYCKESVARU- OCH TOBAKSINDUSTRI | 761 | 47,53 | 56,52 | 509 | 49,64 | 58,94 | 252 | 43,26 | 51,63 |
| 32 | TEXTIL-, BEKLÄDNADS-, LÄDER- OCH LÄDERVARUINDUSTRI | 59 | 40,61 | 48,02 | 23 | .. | .. | 35 | 40,33 | 47,46 |
| 33 | TRÄVARUINDUSTRI | 1614 | 45,23 | 53,41 | 1377 | 45,46 | 53,62 | 237 | 43,84 | 52,24 |
| 341 | MASSA-, PAPPERS- OCH PAPPERSVARU- INDUSTRI | 836 | 53,58 | 63,68 | 590 | 56,65 | 67,27 | 246 | 46,24 | 55,09 |
| 342 | GRAFISK INDUSTRI, FÖRLAG | 188 | 53,53 | 62,63 | 140 | 54,30 | 63,46 | 48 | 51,25 | 60,17 |
| 35 | KEMISK INDUSTRI, PETROLEUM-, PLAST- OCH PLASTVARUINDUSTRI | 226 | 44,31 | 52,96 | 130 | 45,56 | 54,61 | 96 | 42,63 | 50,75 |
| 36 | JORD- OCH STENVARUINDUSTRI | 568 | 48,31 | 57,08 | 452 | 49,22 | 58,12 | 116 | 44,78 | 53,01 |
| 37 | JÄRN-, STÅL- OCH METALLVERK | 211 | 47,64 | 56,72 | 173 | 48,29 | 57,44 | 38 | 44,67 | 53,48 |
| 38 | VERKSTADSINDUSTRI | 4086 | 47,71 | 56,68 | 3352 | 48,26 | 57,24 | 734 | 45,17 | 54,11 |
| 381 | METALLVARUINDUSTRI | 963 | 45,69 | 53,91 | 794 | 46,34 | 54,61 | 168 | 42,65 | 50,61 |
| 382 | MASKININDUSTRI | 919 | 48,82 | 57,77 | 847 | 49,07 | 58,04 | 72 | 45,85 | 54,64 |
| 383 | ELEKTROINDUSTRI | 969 | 47,14 | 56,44 | 571 | 48,10 | 57,48 | 398 | 45,77 | 54,96 |
| 384 | TRANSPORTMEDELSINDUSTRI | 1233 | 48,91 | 58,23 | 1138 | 49,10 | 58,39 | 95 | 46,58 | 56,28 |
| 4101 | ELVERK (PRIVATA) | 121 | 48,10 | 61,47 | 121 | 48,10 | 61,47 | - | - | - |
| 71232 | STUVERIVERKSAMHET | 43 | 56,66 | 64,00 | 43 | 56,66 | 64,00 | - | - | - |
| 951 | REPARATION AV HUSHÅLLS- VAROR OCH FORDON | 149 | 45,49 | 52,94 | 148 | 45,54 | 53,00 | 1 | .. | .. |
| 09 GOTLANDS LÄN | | | | | | | | | | |
| 2+3 | GRUVOR OCH MINERALBROTT SAMT TILLVERKNINGSINDUSTRI | 911 | 47,20 | 56,30 | 689 | 48,16 | 57,49 | 222 | 44,22 | 52,60 |
| 3 | TILLVERKNINGSINDUSTRI | 874 | 47,19 | 56,30 | 655 | 48,20 | 57,55 | 219 | 44,19 | 52,57 |
| 31 | LIVSMEDELS-, DRYCKESVARU- OCH TOBAKSINDUSTRI | 250 | 49,35 | 58,80 | 209 | 50,71 | 60,46 | 42 | 42,54 | 50,42 |
| 33 | TRÄVARUINDUSTRI | 138 | 41,49 | 49,25 | 98 | 41,87 | 49,66 | 39 | 40,54 | 48,24 |
| 342 | GRAFISK INDUSTRI, FÖRLAG | 28 | 52,12 | 61,17 | 18 | .. | .. | 10 | .. | .. |
| 36 | JORD- OCH STENVARUINDUSTRI | 111 | 52,19 | 63,79 | 110 | 52,26 | 63,87 | 1 | .. | .. |
| 38 | VERKSTADSINDUSTRI | 293 | 46,09 | 54,81 | 194 | 46,22 | 54,85 | 99 | 45,84 | 54,73 |
| 381 | METALLVARUINDUSTRI | 33 | 44,81 | 52,99 | 30 | 45,41 | 53,67 | 3 | .. | .. |
| 10 BLEKINGE LÄN | | | | | | | | | | |
| 2+3 | GRUVOR OCH MINERALBROTT SAMT TILLVERKNINGSINDUSTRI | 5469 | 50,09 | 59,88 | 4264 | 51,15 | 61,21 | 1204 | 46,34 | 55,15 |
| 3 | TILLVERKNINGSINDUSTRI | 5457 | 50,12 | 59,92 | 4253 | 51,18 | 61,27 | 1203 | 46,35 | 55,16 |
| 31 | LIVSMEDELS-, DRYCKESVARU- OCH TOBAKSINDUSTRI | 556 | 50,25 | 58,28 | 370 | 53,56 | 61,95 | 187 | 43,69 | 51,01 |
| 32 | TEXTIL-, BEKLÄDNADS-, LÄDER- OCH LÄDERVARUINDUSTRI | 197 | 44,77 | 52,82 | 71 | 44,99 | 52,97 | 126 | 44,64 | 52,74 |
| 33 | TRÄVARUINDUSTRI | 204 | 44,03 | 52,17 | 178 | 44,20 | 52,38 | 26 | 42,89 | 50,77 |
| 341 | MASSA-, PAPPERS- OCH PAPPERSVARU- INDUSTRI | 277 | 65,19 | 84,42 | 269 | 65,59 | 85,03 | 9 | .. | .. |
| 342 | GRAFISK INDUSTRI, FÖRLAG | 90 | 52,00 | 60,64 | 64 | 53,04 | 61,68 | 26 | 49,43 | 58,06 |
| 35 | KEMISK INDUSTRI, PETROLEUM-, PLAST- OCH PLASTVARUINDUSTRI | 214 | 49,58 | 58,66 | 170 | 50,17 | 59,30 | 44 | 47,34 | 56,22 |
| 36 | JORD- OCH STENVARUINDUSTRI | 41 | 43,62 | 51,26 | 38 | 43,60 | 51,25 | 3 | .. | .. |
| 37 | JÄRN-, STÅL- OCH METALLVERK | 200 | 49,05 | 58,12 | 174 | 49,28 | 58,34 | 26 | 47,51 | 56,66 |
| 38 | VERKSTADSINDUSTRI | 3492 | 50,02 | 59,77 | 2812 | 50,60 | 60,44 | 680 | 47,61 | 57,00 |

TABELL 9 (FORTS)

| LÄN NÄRINGSGRÄN | MÄN OCH KVINNOR | | | MÄN | | | KVINNOR | | | |
|-------------------------|---|-----------------|-----------------|-------------------|-----------------|-----------------|-------------------|-----------------|-----------------|-------|
| | ARBETS- TIMMAR | B-LÖN KRONOR | C-LÖN KRONOR | ARBETS- TIMMAR | B-LÖN KRONOR | C-LÖN KRONOR | ARBETS- TIMMAR | B-LÖN KRONOR | C-LÖN KRONOR | |
| 10 BLEKINGE LÄN (FORTS) | | | | | | | | | | |
| 381 | METALLVARUINDUSTRI | 585 | 46,67 | 55,05 | 513 | 47,19 | 55,58 | 72 | 42,98 | 51,26 |
| 382 | MASKININDUSTRI | 657 | 47,26 | 56,46 | 531 | 47,65 | 56,72 | 126 | 45,60 | 55,37 |
| 383 | ELEKTROINDUSTRI | 626 | 46,60 | 55,16 | 396 | 47,27 | 55,76 | 230 | 45,44 | 54,13 |
| 384 | TRANSPORTMEDELSINDUSTRI | 1569 | 53,96 | 65,00 | 1337 | 54,21 | 65,37 | 232 | 52,53 | 62,87 |
| 385 | INDUSTRI FÖR INSTRUMENT, FOTO- OCH OPTIKVAROR, UR | 55 | 44,96 | 53,08 | 34 | 45,01 | 53,06 | 21 | .. | .. |
| 39 | ANNAN TILLVERKNINGSINDUSTRI | 185 | 43,75 | 51,91 | 109 | 44,29 | 52,41 | 76 | 42,98 | 51,18 |
| 4101 | ELVERK (PRIVATA) | 82 | 50,05 | 62,99 | 82 | 50,05 | 62,99 | - | - | - |
| 71232 | STUVERIVERKSAMHET | 26 | 56,25 | 63,54 | 26 | 56,25 | 63,54 | - | - | - |
| 951 | REPARATION AV HUSHÄLLS- VAROR OCH FORDON | 54 | 45,19 | 51,98 | 52 | 45,38 | 52,22 | 2 | .. | .. |
| 11 KRISTIANSTADS LÄN | | | | | | | | | | |
| 2+3 | GRUVOR OCH MINERALBROTT SAMT TILLVERKNINGSINDUSTRI | 8289 | 47,58 | 56,33 | 6344 | 48,59 | 57,46 | 1944 | 44,28 | 52,63 |
| 2 | GRUVOR OCH MINERALBROTT | 123 | 49,59 | 58,66 | 120 | 49,81 | 58,89 | 3 | .. | .. |
| 3 | TILLVERKNINGSINDUSTRI | 8165 | 47,55 | 56,30 | 6224 | 48,57 | 57,44 | 1941 | 44,29 | 52,64 |
| 31 | LIVSMEDELS-, DRYCKESVARU- OCH TOBAKSINDUSTRI | 1281 | 47,43 | 56,75 | 918 | 48,78 | 58,49 | 362 | 43,98 | 52,32 |
| 32 | TEXTIL-, BEKLÄDNADS-, LÄDER- OCH LÄDERVARUINDUSTRI | 564 | 42,36 | 50,15 | 238 | 44,08 | 51,99 | 326 | 41,11 | 48,80 |
| 33 | TRÄVARUINDUSTRI | 1626 | 46,37 | 54,91 | 1307 | 46,71 | 55,15 | 319 | 45,00 | 53,94 |
| 341 | MASSA-, PAPPERS- OCH PAPPERSVARU- INDUSTRI | 511 | 55,85 | 66,93 | 396 | 58,48 | 70,21 | 115 | 46,78 | 55,62 |
| 342 | GRAFISK INDUSTRI, FÖRLAG | 327 | 49,91 | 58,50 | 243 | 51,28 | 60,04 | 84 | 45,93 | 54,03 |
| 35 | KEMISK INDUSTRI, PETROLEUM-, GUMMI- PLAST- OCH PLÄSTVARUINDUSTRI | 1123 | 50,00 | 58,36 | 823 | 51,38 | 59,82 | 299 | 46,20 | 54,32 |
| 36 | JORD- OCH STENVARUINDUSTRI | 533 | 47,82 | 56,39 | 442 | 48,68 | 57,37 | 91 | 43,59 | 51,61 |
| 37 | JÄRN-, STÅL- OCH METALLVERK | 41 | 55,18 | 64,49 | 40 | 55,25 | 64,57 | - | .. | .. |
| 38 | VERKSTADSINDUSTRI | 1982 | 46,19 | 54,75 | 1704 | 46,44 | 54,99 | 278 | 44,60 | 53,34 |
| 381 | METALLVARUINDUSTRI | 722 | 45,62 | 54,15 | 586 | 45,99 | 54,55 | 136 | 44,05 | 52,42 |
| 382 | MASKININDUSTRI | 750 | 45,96 | 54,24 | 704 | 46,21 | 54,50 | 46 | 42,07 | 50,28 |
| 383 | ELEKTROINDUSTRI | 116 | 45,50 | 54,48 | 91 | 45,88 | 54,73 | 26 | 44,14 | 53,61 |
| 384 | TRANSPORTMEDELSINDUSTRI | 380 | 47,85 | 56,94 | 310 | 47,95 | 56,95 | 70 | 47,38 | 56,93 |
| 39 | ANNAN TILLVERKNINGSINDUSTRI | 179 | 44,65 | 52,60 | 112 | 45,71 | 53,59 | 66 | 42,86 | 50,94 |
| 4101 | ELVERK (PRIVATA) | 49 | 48,76 | 62,16 | 49 | 48,76 | 62,16 | - | - | - |
| 951 | REPARATION AV HUSHÄLLS- VAROR OCH FORDON | 138 | 43,06 | 50,32 | 135 | 43,10 | 50,37 | 3 | .. | .. |
| 12 MALMÖHUS LÄN | | | | | | | | | | |
| 2+3 | GRUVOR OCH MINERALBROTT SAMT TILLVERKNINGSINDUSTRI | 16670 | 48,78 | 57,52 | 13009 | 50,27 | 59,16 | 3661 | 43,51 | 51,70 |
| 2 | GRUVOR OCH MINERALBROTT | 79 | 50,44 | 59,59 | 78 | 50,46 | 59,61 | 1 | .. | .. |
| 3 | TILLVERKNINGSINDUSTRI | 16592 | 48,78 | 57,51 | 12931 | 50,27 | 59,16 | 3660 | 43,51 | 51,70 |
| 31 | LIVSMEDELS-, DRYCKESVARU- OCH TOBAKSINDUSTRI | 3509 | 48,00 | 56,92 | 2356 | 49,79 | 58,96 | 1154 | 44,34 | 52,75 |
| 32 | TEXTIL-, BEKLÄDNADS-, LÄDER- OCH LÄDERVARUINDUSTRI | 865 | 41,68 | 49,38 | 289 | 43,95 | 51,93 | 577 | 40,54 | 48,10 |
| 33 | TRÄVARUINDUSTRI | 289 | 43,58 | 51,23 | 269 | 43,92 | 51,59 | 21 | .. | .. |
| 341 | MASSA-, PAPPERS- OCH PAPPERSVARU- INDUSTRI | 772 | 52,57 | 61,93 | 639 | 53,96 | 63,51 | 132 | 45,86 | 54,32 |
| 342 | GRAFISK INDUSTRI, FÖRLAG | 1217 | 52,50 | 61,51 | 979 | 54,04 | 63,23 | 238 | 46,15 | 54,44 |
| 35 | KEMISK INDUSTRI, PETROLEUM-, GUMMI- PLAST- OCH PLÄSTVARUINDUSTRI | 2719 | 48,94 | 57,20 | 2038 | 51,08 | 59,47 | 682 | 42,54 | 50,44 |

TABELL 9 (FORTS)

| LÄN NÄRINGSREN | MÄN OCH KVINNOR | | | MÄN | | | KVINNOR | | |
|--|-------------------|-----------------|-----------------|-------------------|-----------------|-----------------|-------------------|-----------------|-----------------|
| | ARBETS- TIMMAR | B-LÖN KRONOR | C-LÖN KRONOR | ARBETS- TIMMAR | B-LÖN KRONOR | C-LÖN KRONOR | ARBETS- TIMMAR | B-LÖN KRONOR | C-LÖN KRONOR |
| 12 MALMÖHUS LÄN (FORTS) | | | | | | | | | |
| 36 JORD- OCH STENVARUINDUSTRI | 897 | 51,05 | 60,55 | 717 | 52,22 | 61,87 | 180 | 46,38 | 55,27 |
| 37 JÄRN-, STÅL- OCH METALLVERK | 385 | 51,13 | 61,44 | 369 | 51,36 | 61,72 | 17 | .. | .. |
| 38 VERKSTADSINDUSTRI | 5862 | 48,75 | 57,45 | 5219 | 49,39 | 58,13 | 643 | 43,61 | 51,95 |
| 381 METALLVARUINDUSTRI | 1717 | 47,41 | 55,93 | 1470 | 48,17 | 56,72 | 247 | 42,87 | 51,19 |
| 382 MASKININDUSTRI | 1819 | 49,43 | 58,39 | 1743 | 49,71 | 58,70 | 76 | 43,14 | 51,51 |
| 383 ELEKTROINDUSTRI | 616 | 46,09 | 54,55 | 467 | 47,25 | 55,81 | 149 | 42,47 | 50,58 |
| 384 TRANSPORTMEDELSINDUSTRI | 1177 | 51,07 | 60,46 | 1116 | 51,49 | 60,92 | 60 | 43,28 | 51,82 |
| 385 INDUSTRI FÖR INSTRUMENT, FOTO- OCH OPTIKVAROR, UR | 533 | 48,71 | 55,85 | 422 | 49,09 | 55,84 | 111 | 47,26 | 55,88 |
| 39 ANNAN TILLVERKNINGSINDUSTRI | 75 | 44,11 | 52,13 | 57 | 45,12 | 53,27 | 18 | .. | .. |
| 4101 ELVERK (PRIVATA) | 189 | 49,74 | 61,76 | 189 | 49,75 | 61,78 | - | .. | .. |
| 71232 STUVERIVERKSAMHET | 161 | 63,32 | 71,55 | 161 | 63,32 | 71,55 | - | - | - |
| 951 REPARATION AV HUSHÄLLS- VAROR OCH FORDON | 363 | 45,25 | 52,38 | 351 | 45,30 | 52,47 | 12 | .. | .. |
| 13 HALLANDS LÄN | | | | | | | | | |
| 2+3 GRUVOR OCH MINERALBROTT SAMT TILLVERKNINGSINDUSTRI | 5966 | 49,07 | 58,38 | 4879 | 49,88 | 59,33 | 1086 | 45,41 | 54,11 |
| 2 GRUVOR OCH MINERALBROTT | 30 | 51,92 | 61,03 | 30 | 51,92 | 61,03 | - | - | - |
| 3 TILLVERKNINGSINDUSTRI | 5936 | 49,05 | 58,37 | 4850 | 49,87 | 59,32 | 1086 | 45,41 | 54,11 |
| 31 LIVSMEDELS-, DRYCKESVARU- OCH TOBAKSINDUSTRI | 685 | 49,77 | 59,21 | 525 | 51,05 | 60,84 | 160 | 45,59 | 53,85 |
| 32 TEXTIL-, BEKLÄDNADS-, LÄDER- OCH LÄDERVARUINDUSTRI | 392 | 45,71 | 54,37 | 202 | 49,13 | 58,57 | 190 | 42,06 | 49,91 |
| 33 TRÄVARUINDUSTRI | 503 | 45,83 | 54,86 | 471 | 46,05 | 55,13 | 32 | 42,65 | 50,94 |
| 341 MASSA-, PAPPERS- OCH PAPPERSVARU- INDUSTRI | 670 | 58,85 | 72,74 | 536 | 60,60 | 75,12 | 134 | 51,84 | 63,19 |
| 342 GRAFISK INDUSTRI, FÖRLAG | 305 | 52,77 | 61,79 | 229 | 54,60 | 63,82 | 76 | 47,25 | 55,64 |
| 35 KEMISK INDUSTRI, PETROLEUM-, GUMMI- PLAST- OCH PLASTVARUINDUSTRI | 343 | 47,12 | 56,06 | 226 | 48,20 | 57,27 | 116 | 45,00 | 53,69 |
| 36 JORD- OCH STENVARUINDUSTRI | 486 | 56,11 | 65,70 | 443 | 56,04 | 65,57 | 43 | 56,90 | 66,95 |
| 37 JÄRN-, STÅL- OCH METALLVERK | 291 | 53,06 | 62,18 | 276 | 53,44 | 62,60 | 14 | .. | .. |
| 38 VERKSTADSINDUSTRI | 2255 | 45,01 | 53,18 | 1937 | 45,32 | 53,48 | 318 | 43,11 | 51,38 |
| 381 METALLVARUINDUSTRI | 805 | 44,43 | 52,25 | 685 | 44,85 | 52,67 | 119 | 42,00 | 49,79 |
| 382 MASKININDUSTRI | 406 | 46,41 | 54,83 | 355 | 46,81 | 55,21 | 51 | 43,65 | 52,19 |
| 383 ELEKTROINDUSTRI | 117 | 46,25 | 54,72 | 80 | 46,95 | 55,45 | 37 | 44,74 | 53,16 |
| 384 TRANSPORTMEDELSINDUSTRI | 840 | 44,85 | 53,23 | 757 | 44,94 | 53,26 | 83 | 44,09 | 52,94 |
| 385 INDUSTRI FÖR INSTRUMENT, FOTO- OCH OPTIKVAROR, UR | 87 | 43,63 | 51,68 | 59 | 44,52 | 52,61 | 27 | 41,69 | 49,65 |
| 4101 ELVERK (PRIVATA) | 128 | 47,05 | 56,73 | 109 | 47,95 | 57,92 | 19 | .. | .. |
| 951 REPARATION AV HUSHÄLLS- VAROR OCH FORDON | 179 | 45,89 | 53,30 | 168 | 46,28 | 53,74 | 11 | .. | .. |
| 14 GÖTEBORGS OCH BOHUS LÄN | | | | | | | | | |
| 2+3 GRUVOR OCH MINERALBROTT SAMT TILLVERKNINGSINDUSTRI | 17742 | 51,31 | 60,55 | 14475 | 52,39 | 61,73 | 3267 | 46,53 | 55,31 |
| 2 GRUVOR OCH MINERALBROTT | 54 | 48,70 | 57,20 | 53 | 49,46 | 58,11 | 1 | .. | .. |
| 3 TILLVERKNINGSINDUSTRI | 17688 | 51,32 | 60,56 | 14422 | 52,40 | 61,75 | 3266 | 46,54 | 55,32 |
| 31 LIVSMEDELS-, DRYCKESVARU- OCH TOBAKSINDUSTRI | 1922 | 47,38 | 55,90 | 1132 | 49,16 | 57,82 | 791 | 44,84 | 53,14 |
| 32 TEXTIL-, BEKLÄDNADS-, LÄDER- OCH LÄDERVARUINDUSTRI | 641 | 42,78 | 50,81 | 251 | 45,45 | 53,98 | 390 | 41,06 | 48,77 |
| 33 TRÄVARUINDUSTRI | 439 | 44,37 | 52,75 | 340 | 45,16 | 53,61 | 99 | 41,64 | 49,79 |

TABELL 9 (FORTS)

| LÄN NÄRINGSGRÉN | MÄN OCH KVINNOR | | | MÄN | | | KVINNOR | | |
|--|-------------------|-----------------|-----------------|-------------------|-----------------|-----------------|-------------------|-----------------|-----------------|
| | ARBETS- TIMMAR | B-LÖN KRONOR | C-LÖN KRONOR | ARBETS- TIMMAR | B-LÖN KRONOR | C-LÖN KRONOR | ARBETS- TIMMAR | B-LÖN KRONOR | C-LÖN KRONOR |
| 14 GÖTEBORGS OCH BOHUS LÄN (FORTS) | | | | | | | | | |
| 341 MASSA-, PAPPERS- OCH PAPPERSVARU- INDUSTRI | 636 | 51,32 | 61,86 | 485 | 53,13 | 63,88 | 150 | 45,51 | 55,35 |
| 342 GRAFISK INDUSTRI, FÖRLAG | 998 | 56,54 | 66,12 | 750 | 58,82 | 68,72 | 248 | 49,62 | 58,24 |
| 35 KEMISK INDUSTRI, PETROLEUM-, GUMMI- PLAST- OCH PLASTVARUINDUSTRI | 1273 | 57,03 | 66,95 | 1097 | 58,66 | 68,77 | 176 | 46,89 | 55,60 |
| 36 JORD- OCH STENVARUINDUSTRI | 125 | 50,30 | 63,52 | 121 | 50,54 | 63,93 | 4 | .. | .. |
| 37 JÄRN-, STÅL- OCH METALLVERK | 49 | 47,95 | 56,85 | 45 | 48,30 | 57,21 | 4 | .. | .. |
| 38 VERKSTADSINDUSTRI | 11534 | 51,71 | 60,96 | 10167 | 52,05 | 61,29 | 1367 | 49,18 | 58,52 |
| 381 METALLVARUINDUSTRI | 2037 | 50,28 | 58,69 | 1853 | 50,99 | 59,44 | 184 | 43,04 | 51,18 |
| 382 MASKININDUSTRI | 1969 | 50,29 | 59,25 | 1761 | 50,75 | 59,72 | 208 | 46,43 | 55,27 |
| 383 ELEKTROINDUSTRI | 584 | 46,17 | 54,67 | 432 | 47,03 | 55,61 | 152 | 43,71 | 51,98 |
| 384 TRANSPORTMEDELSINDUSTRI | 6778 | 53,18 | 62,84 | 6025 | 53,21 | 62,83 | 753 | 52,90 | 62,90 |
| 385 INDUSTRI FÖR INSTRUMENT, FOTO- OCH OPTIKVAROR, UR | 167 | 45,70 | 54,58 | 96 | 45,97 | 54,63 | 71 | 45,33 | 54,51 |
| 39 ANNAN TILLVERKNINGSINDUSTRI | 71 | 42,50 | 51,34 | 33 | 46,62 | 55,39 | 38 | 38,89 | 47,78 |
| 4101 ELVERK (PRIVATA) | 44 | 48,00 | 60,01 | 44 | 48,00 | 60,01 | - | - | - |
| 71232 STUVERIVERKSAMHET | 442 | 65,79 | 74,53 | 427 | 66,37 | 75,10 | 15 | .. | .. |
| 951 REPARATION AV HUSHÄLLS- VAROR OCH FORDON | 396 | 47,71 | 55,72 | 372 | 47,99 | 56,13 | 25 | .. | .. |
| 15 ÄLVSBERGS LÄN | | | | | | | | | |
| 2+3 GRUVOR OCH MINERALBROTT SAMT TILLVERKNINGSINDUSTRI | 15699 | 47,90 | 56,89 | 11576 | 49,46 | 58,69 | 4123 | 43,54 | 51,84 |
| 3 TILLVERKNINGSINDUSTRI | 15682 | 47,90 | 56,90 | 11559 | 49,46 | 58,70 | 4123 | 43,54 | 51,84 |
| 31 LIVSMEDELS-, DRYCKESVARU- OCH TOBAKSINDUSTRI | 468 | 47,51 | 56,16 | 344 | 49,35 | 58,33 | 124 | 42,43 | 50,15 |
| 32 TEXTIL-, BEKLÄDNADS-, LÄDER- OCH LÄDERVARUINDUSTRI | 3380 | 42,51 | 50,27 | 1441 | 45,16 | 53,29 | 1939 | 40,54 | 48,03 |
| 33 TRÄVARUINDUSTRI | 1201 | 46,04 | 54,26 | 1046 | 46,44 | 54,69 | 155 | 43,30 | 51,42 |
| 341 MASSA-, PAPPERS- OCH PAPPERSVARU- INDUSTRI | 916 | 54,36 | 64,23 | 734 | 55,86 | 65,96 | 182 | 48,29 | 57,28 |
| 342 GRAFISK INDUSTRI, FÖRLAG | 303 | 53,27 | 61,89 | 224 | 54,92 | 63,75 | 80 | 48,65 | 56,65 |
| 35 KEMISK INDUSTRI, PETROLEUM-, GUMMI- PLAST- OCH PLASTVARUINDUSTRI | 1658 | 50,89 | 60,04 | 1321 | 52,06 | 61,32 | 337 | 46,30 | 55,02 |
| 36 JORD- OCH STENVARUINDUSTRI | 372 | 51,82 | 60,79 | 335 | 51,68 | 60,64 | 37 | 53,06 | 62,20 |
| 37 JÄRN-, STÅL- OCH METALLVERK | 343 | 53,48 | 64,08 | 333 | 53,77 | 64,43 | 11 | .. | .. |
| 38 VERKSTADSINDUSTRI | 6981 | 48,60 | 58,13 | 5736 | 49,09 | 58,65 | 1245 | 46,31 | 55,74 |
| 381 METALLVARUINDUSTRI | 1613 | 46,67 | 55,17 | 1301 | 47,12 | 55,58 | 311 | 44,77 | 53,46 |
| 382 MASKININDUSTRI | 773 | 47,36 | 55,79 | 714 | 47,64 | 56,07 | 59 | 43,97 | 52,42 |
| 383 ELEKTROINDUSTRI | 828 | 47,23 | 56,36 | 612 | 48,24 | 57,52 | 216 | 44,37 | 53,08 |
| 384 TRANSPORTMEDELSINDUSTRI | 3726 | 50,04 | 60,36 | 3074 | 50,48 | 60,84 | 652 | 47,93 | 58,06 |
| 39 ANNAN TILLVERKNINGSINDUSTRI | 58 | 47,24 | 55,12 | 46 | 48,93 | 56,86 | 12 | .. | .. |
| 4101 ELVERK (PRIVATA) | 69 | 50,73 | 63,56 | 69 | 50,73 | 63,56 | - | - | - |
| 951 REPARATION AV HUSHÄLLS- VAROR OCH FORDON | 217 | 43,29 | 50,38 | 210 | 43,36 | 50,50 | 7 | .. | .. |
| 16 SKARABORGS LÄN | | | | | | | | | |
| 2+3 GRUVOR OCH MINERALBROTT SAMT TILLVERKNINGSINDUSTRI | 9726 | 48,31 | 57,27 | 7587 | 49,27 | 58,34 | 2139 | 44,91 | 53,48 |
| 2 GRUVOR OCH MINERALBROTT | 51 | 46,79 | 54,43 | 51 | 46,79 | 54,43 | - | .. | .. |
| 3 TILLVERKNINGSINDUSTRI | 9675 | 48,32 | 57,29 | 7536 | 49,29 | 58,36 | 2138 | 44,91 | 53,48 |
| 31 LIVSMEDELS-, DRYCKESVARU- OCH TOBAKSINDUSTRI | 997 | 49,14 | 58,29 | 692 | 50,85 | 60,30 | 306 | 45,28 | 53,73 |

TABELL 9 (FORTS)

| LÄN NÄRINGSREN | MÄN OCH KVINNOR | | | MÄN | | | KVINNOR | | | |
|---------------------------|---|-----------------|-----------------|-------------------|-----------------|-----------------|-------------------|-----------------|-----------------|-------|
| | ARBETS- TIMMAR | B-LÖN KRONOR | C-LÖN KRONOR | ARBETS- TIMMAR | B-LÖN KRONOR | C-LÖN KRONOR | ARBETS- TIMMAR | B-LÖN KRONOR | C-LÖN KRONOR | |
| 16 SKARABORGS LÄN (FORTS) | | | | | | | | | | |
| 32 | TEXTIL-, BEKLÄDNADS-, LÄDER- OCH LÄDERVARUINDUSTRI | 419 | 40,72 | 48,14 | 97 | 42,55 | 50,08 | 322 | 40,16 | 47,55 |
| 33 | TRÄVARUINDUSTRI | 1708 | 46,66 | 54,97 | 1461 | 46,88 | 55,18 | 246 | 45,37 | 53,73 |
| 341 | MASSA-, PAPPERS- OCH PAPPERSVARU-INDUSTRI | 285 | 46,36 | 54,91 | 187 | 47,83 | 56,58 | 98 | 43,55 | 51,72 |
| 342 | GRAFISK INDUSTRI, FÖRLAG | 275 | 49,30 | 57,91 | 199 | 50,80 | 59,53 | 76 | 45,37 | 53,69 |
| 35 | KEMISK INDUSTRI, PETROLEUM-, GUMMI-PLAST- OCH PLASTVARUINDUSTRI | 534 | 46,70 | 55,45 | 299 | 48,06 | 56,81 | 235 | 44,97 | 53,72 |
| 36 | JORD- OCH STENVARUINDUSTRI | 539 | 48,88 | 58,23 | 437 | 50,28 | 59,84 | 102 | 42,84 | 51,32 |
| 38 | VERKSTADSINDUSTRI | 4794 | 49,69 | 59,04 | 4073 | 50,12 | 59,47 | 721 | 47,26 | 56,58 |
| 381 | METALLVARUINDUSTRI | 1273 | 46,40 | 54,68 | 1066 | 46,98 | 55,28 | 207 | 43,46 | 51,60 |
| 382 | MASKININDUSTRI | 1361 | 47,32 | 56,21 | 1166 | 47,59 | 56,45 | 195 | 45,72 | 54,74 |
| 383 | ELEKTROINDUSTRI | 84 | 47,35 | 55,84 | 70 | 48,56 | 57,18 | 14 | .. | .. |
| 384 | TRANSPORTMEDELSINDUSTRI | 1987 | 53,72 | 64,16 | 1695 | 54,11 | 64,54 | 292 | 51,43 | 61,91 |
| 385 | INDUSTRI FÖR INSTRUMENT, FOTO- OCH OPTIKVAROR, UR | 88 | 45,04 | 53,39 | 76 | 45,33 | 53,75 | 12 | .. | .. |
| 39 | ANNAN TILLVERKNINGSINDUSTRI | 103 | 44,62 | 52,38 | 73 | 45,79 | 53,61 | 30 | 41,83 | 49,43 |
| 4101 | ELVERK (PRIVATA) | 60 | 51,35 | 64,28 | 60 | 51,35 | 64,28 | - | - | - |
| 951 | REPARATION AV HUSHÄLLS- VAROR OCH FORDON | 208 | 44,90 | 52,58 | 203 | 44,92 | 52,64 | 5 | .. | .. |
| 17 VÄRMLANDS LÄN | | | | | | | | | | |
| 2+3 | GRUVOR OCH MINERALBROTT SAMT TILLVERKNINGSINDUSTRI | 8301 | 51,03 | 60,67 | 6884 | 52,03 | 61,80 | 1417 | 46,18 | 55,18 |
| 2 | GRUVOR OCH MINERALBROTT | 55 | 46,38 | 53,33 | 54 | 46,53 | 53,52 | 1 | .. | .. |
| 3 | TILLVERKNINGSINDUSTRI | 8246 | 51,06 | 60,72 | 6830 | 52,08 | 61,87 | 1416 | 46,18 | 55,18 |
| 31 | LIVSMEDELS-, DRYCKESVARU- OCH TOBAKSINDUSTRI | 648 | 47,45 | 56,78 | 376 | 48,53 | 58,09 | 272 | 45,95 | 54,97 |
| 32 | TEXTIL-, BEKLÄDNADS-, LÄDER- OCH LÄDERVARUINDUSTRI | 94 | 38,23 | 45,05 | 25 | .. | .. | 69 | 37,08 | 43,66 |
| 33 | TRÄVARUINDUSTRI | 764 | 46,55 | 55,27 | 716 | 46,90 | 55,67 | 48 | 41,45 | 49,31 |
| 341 | MASSA-, PAPPERS- OCH PAPPERSVARU-INDUSTRI | 1599 | 61,81 | 73,28 | 1378 | 62,83 | 74,46 | 221 | 55,46 | 65,93 |
| 342 | GRAFISK INDUSTRI, FÖRLAG | 226 | 46,07 | 54,03 | 145 | 47,60 | 55,73 | 82 | 43,35 | 51,01 |
| 35 | KEMISK INDUSTRI, PETROLEUM-, GUMMI-PLAST- OCH PLASTVARUINDUSTRI | 367 | 48,55 | 57,54 | 254 | 50,07 | 59,05 | 113 | 45,11 | 54,14 |
| 36 | JORD- OCH STENVARUINDUSTRI | 54 | 49,96 | 58,26 | 51 | 50,31 | 58,61 | 3 | .. | .. |
| 37 | JÄRN-, STÅL- OCH METALLVERK | 1165 | 53,66 | 64,45 | 1079 | 53,97 | 64,78 | 86 | 49,83 | 60,21 |
| 38 | VERKSTADSINDUSTRI | 3296 | 47,73 | 56,71 | 2789 | 48,42 | 57,43 | 508 | 43,94 | 52,77 |
| 381 | METALLVARUINDUSTRI | 928 | 45,76 | 54,16 | 774 | 46,37 | 54,73 | 155 | 42,69 | 51,34 |
| 382 | MASKININDUSTRI | 1406 | 49,27 | 58,68 | 1352 | 49,47 | 58,89 | 55 | 44,36 | 53,57 |
| 383 | ELEKTROINDUSTRI | 418 | 45,70 | 54,35 | 207 | 47,43 | 55,82 | 211 | 44,00 | 52,92 |
| 384 | TRANSPORTMEDELSINDUSTRI | 457 | 49,28 | 58,60 | 385 | 49,77 | 59,10 | 72 | 46,62 | 55,90 |
| 385 | INDUSTRI FÖR INSTRUMENT, FOTO- OCH OPTIKVAROR, UR | 87 | 45,56 | 53,31 | 71 | 46,43 | 54,53 | 16 | .. | .. |
| 39 | ANNAN TILLVERKNINGSINDUSTRI | 33 | 47,25 | 54,29 | 18 | .. | .. | 15 | .. | .. |
| 4101 | ELVERK (PRIVATA) | 403 | 53,80 | 64,67 | 384 | 53,91 | 64,86 | 18 | .. | .. |
| 951 | REPARATION AV HUSHÄLLS- VAROR OCH FORDON | 127 | 44,10 | 51,15 | 125 | 44,20 | 51,27 | 2 | .. | .. |
| 18 ÖREBRO LÄN | | | | | | | | | | |
| 2+3 | GRUVOR OCH MINERALBROTT SAMT TILLVERKNINGSINDUSTRI | 7415 | 50,56 | 59,82 | 5681 | 51,86 | 61,32 | 1734 | 46,28 | 54,94 |

TABELL 9 (FORTS)

| LÄN NÄRINGSGREN | MÄN OCH KVINNOR | | | MÄN | | | KVINNOR | | |
|--|-------------------|-----------------|-----------------|-------------------|-----------------|-----------------|-------------------|-----------------|-----------------|
| | ARBETS- TIMMAR | B-LÖN KRONOR | C-LÖN KRONOR | ARBETS- TIMMAR | B-LÖN KRONOR | C-LÖN KRONOR | ARBETS- TIMMAR | B-LÖN KRONOR | C-LÖN KRONOR |
| 18 ÖREBRO LÄN (FORTS) | | | | | | | | | |
| 2 GRUVOR OCH MINERALBROT | 253 | 56,43 | 65,46 | 221 | 57,05 | 66,25 | 32 | 52,26 | 60,13 |
| 3 TILLVERKNINGSINDUSTRI | 7161 | 50,35 | 59,62 | 5460 | 51,65 | 61,12 | 1701 | 46,17 | 54,84 |
| 31 LIVSMEDELS-, DRYCKESVARU- OCH TOBAKSINDUSTRI | 575 | 46,81 | 55,60 | 362 | 48,68 | 57,81 | 212 | 43,62 | 51,81 |
| 32 TEXTIL-, BEKLÄDNADS-, LÄDER- OCH LÄDERVARUINDUSTRI | 387 | 43,06 | 51,36 | 158 | 45,53 | 54,39 | 229 | 41,36 | 49,28 |
| 33 TRÄVARUINDUSTRI | 447 | 48,30 | 57,37 | 394 | 48,67 | 57,79 | 52 | 45,56 | 54,25 |
| 341 MASSA-, PAPPERS- OCH PAPPERSVARU-INDUSTRI | 610 | 59,40 | 70,72 | 529 | 60,52 | 72,07 | 81 | 52,08 | 61,93 |
| 342 GRAFISK INDUSTRI, FÖRLAG | 329 | 50,86 | 59,65 | 231 | 52,42 | 61,46 | 98 | 47,17 | 55,36 |
| 35 KEMISK INDUSTRI, PETROLEUM-, GUMMI-PLAST- OCH PLÄSTVARUINDUSTRI | 942 | 50,40 | 59,45 | 605 | 51,22 | 60,39 | 337 | 48,95 | 57,77 |
| 36 JORD- OCH STENVARUINDUSTRI | 198 | 53,17 | 64,09 | 176 | 52,96 | 63,97 | 22 | .. | .. |
| 37 JÄRN-, STÅL- OCH METALLVERK | 1252 | 54,43 | 64,21 | 1124 | 54,55 | 64,30 | 128 | 53,36 | 63,36 |
| 38 VERKSTADSINDUSTRI | 2392 | 48,06 | 56,89 | 1861 | 49,09 | 57,99 | 532 | 44,44 | 53,05 |
| 381 METALLVARUINDUSTRI | 626 | 46,74 | 55,12 | 522 | 47,43 | 55,86 | 104 | 43,25 | 51,40 |
| 382 MASKININDUSTRI | 612 | 49,75 | 58,68 | 584 | 49,99 | 58,95 | 28 | 44,70 | 53,09 |
| 383 ELEKTROINDUSTRI | 679 | 45,91 | 54,63 | 343 | 47,91 | 56,78 | 336 | 43,87 | 52,44 |
| 384 TRANSPORTMEDELSINDUSTRI | 467 | 50,65 | 60,12 | 408 | 50,85 | 60,30 | 59 | 49,21 | 58,87 |
| 39 ANNAN TILLVERKNINGSINDUSTRI | 30 | 45,27 | 53,60 | 20 | .. | .. | 10 | .. | .. |
| 4101 ELVERK (PRIVATA) | 76 | 49,13 | 59,08 | 76 | 49,13 | 59,08 | - | - | - |
| 951 REPARATION AV HUSHÄLLS- VAROR OCH FORDON | 146 | 47,37 | 55,64 | 143 | 47,50 | 55,82 | 3 | .. | .. |
| 19 VÄSTMANLANDS LÄN | | | | | | | | | |
| 2+3 GRUVOR OCH MINERALBROT SAMT TILLVERKNINGSINDUSTRI | 8329 | 50,45 | 59,81 | 6669 | 51,28 | 60,70 | 1660 | 47,11 | 56,24 |
| 3 TILLVERKNINGSINDUSTRI | 8306 | 50,45 | 59,80 | 6647 | 51,28 | 60,70 | 1660 | 47,11 | 56,24 |
| 31 LIVSMEDELS-, DRYCKESVARU- OCH TOBAKSINDUSTRI | 265 | 45,95 | 54,24 | 164 | 47,80 | 56,58 | 101 | 42,93 | 50,41 |
| 32 TEXTIL-, BEKLÄDNADS-, LÄDER- OCH LÄDERVARUINDUSTRI | 142 | 41,54 | 49,07 | 23 | .. | .. | 120 | 40,95 | 48,52 |
| 33 TRÄVARUINDUSTRI | 324 | 48,17 | 56,92 | 304 | 48,20 | 56,92 | 21 | .. | .. |
| 342 GRAFISK INDUSTRI, FÖRLAG | 336 | 53,61 | 62,98 | 234 | 55,42 | 64,92 | 102 | 49,46 | 58,53 |
| 35 KEMISK INDUSTRI, PETROLEUM-, GUMMI-PLAST- OCH PLÄSTVARUINDUSTRI | 208 | 56,99 | 66,78 | 186 | 57,92 | 67,87 | 22 | .. | .. |
| 36 JORD- OCH STENVARUINDUSTRI | 283 | 49,20 | 58,32 | 280 | 49,27 | 58,42 | 3 | .. | .. |
| 37 JÄRN-, STÅL- OCH METALLVERK | 1214 | 52,29 | 62,18 | 1056 | 52,56 | 62,44 | 158 | 50,48 | 60,46 |
| 38 VERKSTADSINDUSTRI | 5370 | 50,28 | 59,67 | 4287 | 50,94 | 60,33 | 1083 | 47,67 | 57,09 |
| 381 METALLVARUINDUSTRI | 2199 | 49,79 | 59,01 | 1688 | 50,60 | 59,78 | 511 | 47,11 | 56,46 |
| 382 MASKININDUSTRI | 620 | 49,40 | 58,33 | 516 | 49,51 | 58,40 | 104 | 48,83 | 57,99 |
| 383 ELEKTROINDUSTRI | 1558 | 50,33 | 60,05 | 1229 | 51,03 | 60,78 | 329 | 47,73 | 57,31 |
| 384 TRANSPORTMEDELSINDUSTRI | 981 | 51,91 | 61,47 | 846 | 52,42 | 61,98 | 135 | 48,78 | 58,27 |
| 39 ANNAN TILLVERKNINGSINDUSTRI | 80 | 42,23 | 49,36 | 41 | 43,43 | 50,32 | 39 | 40,97 | 48,35 |
| 4101 ELVERK (PRIVATA) | 44 | 53,12 | 63,81 | 44 | 53,19 | 63,89 | - | .. | .. |
| 951 REPARATION AV HUSHÄLLS- VAROR OCH FORDON | 160 | 45,24 | 52,32 | 150 | 45,58 | 52,78 | 10 | .. | .. |
| 20 KOPPARBERGS LÄN | | | | | | | | | |
| 2+3 GRUVOR OCH MINERALBROT SAMT TILLVERKNINGSINDUSTRI | 8589 | 50,47 | 59,79 | 7249 | 51,32 | 60,72 | 1340 | 45,90 | 54,76 |
| 2 GRUVOR OCH MINERALBROT | 160 | 60,70 | 69,27 | 144 | 61,70 | 70,43 | 17 | .. | .. |
| 3 TILLVERKNINGSINDUSTRI | 8429 | 50,28 | 59,61 | 7105 | 51,11 | 60,52 | 1324 | 45,82 | 54,71 |

TABELL 9 (FORTS)

| LÄN NÄRINGSGRUPP | MÄN OCH KVINNOR | | | MÄN | | | KVINNOR | | | |
|----------------------------|---|-----------------|-----------------|-------------------|-----------------|-----------------|-------------------|-----------------|-----------------|-------|
| | ARBETS- TIMMAR | B-LÖN KRONOR | C-LÖN KRONOR | ARBETS- TIMMAR | B-LÖN KRONOR | C-LÖN KRONOR | ARBETS- TIMMAR | B-LÖN KRONOR | C-LÖN KRONOR | |
| 20 KOPPARBERGS LÄN (FORTS) | | | | | | | | | | |
| 31 | LIVSMEDELS-, DRYCKESVARU- OCH TOBAKSINDUSTRI | 470 | 46,86 | 55,39 | 298 | 48,54 | 57,34 | 172 | 43,95 | 52,04 |
| 32 | TEXTIL-, BEKLÄDNADS-, LÄDER- OCH LÄDERVARUINDUSTRI | 232 | 40,88 | 48,68 | 88 | 41,73 | 49,02 | 144 | 40,35 | 48,46 |
| 33 | TRÄVARUINDUSTRI | 1075 | 44,16 | 52,25 | 974 | 44,44 | 52,54 | 101 | 41,49 | 49,45 |
| 341 | MASSA-, PAPPERS- OCH PAPPERSVARU-INDUSTRI | 746 | 55,54 | 67,22 | 653 | 56,41 | 68,23 | 92 | 49,34 | 60,11 |
| 342 | GRAFISK INDUSTRI, FÖRLAG | 225 | 49,64 | 58,21 | 162 | 50,81 | 59,46 | 62 | 46,59 | 54,96 |
| 35 | KEMISK INDUSTRI, PETROLEUM-, GUMMI-PLAST- OCH PLASTVARUINDUSTRI | 245 | 48,34 | 56,05 | 211 | 49,35 | 57,08 | 33 | 41,98 | 49,52 |
| 36 | JORD- OCH STENVARUINDUSTRI | 106 | 48,69 | 57,17 | 102 | 48,96 | 57,46 | 3 | .. | .. |
| 37 | JÄRN-, STÅL- OCH METALLVERK | 2450 | 56,18 | 66,53 | 2158 | 56,51 | 66,85 | 292 | 53,70 | 64,13 |
| 38 | VERKSTADSINDUSTRI | 2869 | 47,79 | 56,60 | 2451 | 48,52 | 57,39 | 418 | 43,56 | 51,99 |
| 381 | METALLVARUINDUSTRI | 1286 | 45,31 | 53,62 | 1077 | 46,01 | 54,39 | 209 | 41,67 | 49,66 |
| 382 | MASKININDUSTRI | 426 | 48,31 | 57,02 | 411 | 48,53 | 57,27 | 15 | .. | .. |
| 383 | ELEKTROINDUSTRI | 894 | 51,54 | 61,17 | 732 | 52,70 | 62,47 | 162 | 46,27 | 55,32 |
| 384 | TRANSPORTMEDELSINDUSTRI | 224 | 46,57 | 55,55 | 195 | 47,15 | 56,17 | 29 | 42,66 | 51,40 |
| 4101 | ELVERK (PRIVATA) | 207 | 49,50 | 61,14 | 205 | 49,52 | 61,21 | 2 | .. | .. |
| 951 | REPARATION AV HUSHÅLLS- VAROR OCH FORDON | 177 | 45,09 | 52,36 | 167 | 45,57 | 52,95 | 10 | .. | .. |
| 21 GÄVLEBORGS LÄN | | | | | | | | | | |
| 2+3 | GRUVOR OCH MINERALBROTT SAMT TILLVERKNINGSINDUSTRI | 9580 | 51,67 | 61,34 | 7998 | 52,52 | 62,32 | 1582 | 47,33 | 56,39 |
| 3 | TILLVERKNINGSINDUSTRI | 9559 | 51,67 | 61,35 | 7981 | 52,52 | 62,33 | 1578 | 47,32 | 56,39 |
| 31 | LIVSMEDELS-, DRYCKESVARU- OCH TOBAKSINDUSTRI | 423 | 46,02 | 55,24 | 244 | 48,16 | 57,74 | 180 | 43,12 | 51,84 |
| 32 | TEXTIL-, BEKLÄDNADS-, LÄDER- OCH LÄDERVARUINDUSTRI | 88 | 42,24 | 50,02 | 37 | 44,65 | 52,56 | 51 | 40,51 | 48,20 |
| 33 | TRÄVARUINDUSTRI | 1517 | 47,43 | 56,95 | 1333 | 47,86 | 57,47 | 184 | 44,38 | 53,19 |
| 341 | MASSA-, PAPPERS- OCH PAPPERSVARU-INDUSTRI | 1833 | 59,27 | 70,86 | 1631 | 59,94 | 71,69 | 202 | 53,83 | 64,14 |
| 342 | GRAFISK INDUSTRI, FÖRLAG | 208 | 53,08 | 62,16 | 133 | 53,75 | 62,86 | 75 | 51,90 | 60,93 |
| 35 | KEMISK INDUSTRI, PETROLEUM-, GUMMI-PLAST- OCH PLASTVARUINDUSTRI | 93 | 47,94 | 56,43 | 77 | 48,85 | 57,54 | 16 | .. | .. |
| 36 | JORD- OCH STENVARUINDUSTRI | 68 | 47,42 | 56,27 | 64 | 47,67 | 56,56 | 3 | .. | .. |
| 37 | JÄRN-, STÅL- OCH METALLVERK | 1845 | 55,69 | 65,65 | 1610 | 55,82 | 65,71 | 235 | 54,84 | 65,28 |
| 38 | VERKSTADSINDUSTRI | 3475 | 48,41 | 57,20 | 2846 | 49,25 | 58,11 | 630 | 44,62 | 53,11 |
| 381 | METALLVARUINDUSTRI | 1177 | 49,09 | 57,83 | 1001 | 49,80 | 58,54 | 176 | 45,08 | 53,76 |
| 382 | MASKININDUSTRI | 943 | 48,14 | 56,61 | 893 | 48,45 | 56,94 | 49 | 42,49 | 50,47 |
| 383 | ELEKTROINDUSTRI | 1109 | 47,75 | 56,64 | 718 | 49,44 | 58,56 | 391 | 44,66 | 53,11 |
| 384 | TRANSPORTMEDELSINDUSTRI | 212 | 49,03 | 59,12 | 207 | 49,12 | 59,20 | 5 | .. | .. |
| 4101 | ELVERK (PRIVATA) | 65 | 50,33 | 64,36 | 65 | 50,35 | 64,41 | - | .. | .. |
| 71232 | STUVERIVERKSAMHET | 62 | 70,70 | 79,86 | 62 | 70,70 | 79,86 | - | - | - |
| 951 | REPARATION AV HUSHÅLLS- VAROR OCH FORDON | 108 | 44,41 | 51,38 | 108 | 44,43 | 51,39 | 1 | .. | .. |
| 22 VÄSTERNORRLANDS LÄN | | | | | | | | | | |
| 2+3 | GRUVOR OCH MINERALBROTT SAMT TILLVERKNINGSINDUSTRI | 6503 | 52,72 | 62,48 | 5647 | 53,62 | 63,50 | 856 | 46,80 | 55,73 |
| 3 | TILLVERKNINGSINDUSTRI | 6462 | 52,73 | 62,49 | 5608 | 53,63 | 63,52 | 855 | 46,80 | 55,74 |
| 31 | LIVSMEDELS-, DRYCKESVARU- OCH TOBAKSINDUSTRI | 372 | 46,23 | 54,88 | 236 | 47,75 | 56,54 | 136 | 43,60 | 51,98 |

TABELL 9 (FORTS)

| LÄN NÄRINGSREN | MÄN OCH KVINNOR | | | MÄN | | | KVINNOR | | |
|--|-------------------|-----------------|-----------------|-------------------|-----------------|-----------------|-------------------|-----------------|-----------------|
| | ARBETS- TIMMAR | B-LÖN KRONOR | C-LÖN KRONOR | ARBETS- TIMMAR | B-LÖN KRONOR | C-LÖN KRONOR | ARBETS- TIMMAR | B-LÖN KRONOR | C-LÖN KRONOR |
| 22 VÄSTERNORRLANDS LÄN (FORTS) | | | | | | | | | |
| 32 TEXTIL-, BEKLÄDNADS-, LÄDER- OCH LÄDERVARUINDUSTRI | 87 | 41,69 | 49,35 | 37 | 41,77 | 49,36 | 50 | 41,63 | 49,34 |
| 33 TRÄVARUINDUSTRI | 619 | 46,81 | 55,52 | 590 | 47,00 | 55,74 | 29 | 42,88 | 51,01 |
| 341 MASSA-, PAPPERS- OCH PAPPERSVARU- INDUSTRI | 1596 | 61,39 | 74,04 | 1474 | 61,96 | 74,69 | 123 | 54,57 | 66,20 |
| 342 GRAFISK INDUSTRI, FÖRLAG | 138 | 53,90 | 63,11 | 99 | 54,44 | 63,67 | 40 | 52,54 | 61,74 |
| 35 KEMISK INDUSTRI, PETROLEUM-, GUMMI- PLAST- OCH PLASTVARUINDUSTRI | 511 | 55,74 | 64,31 | 447 | 57,06 | 65,66 | 64 | 46,52 | 54,83 |
| 36 JORD- OCH STENVARUINDUSTRI | 235 | 51,08 | 60,65 | 208 | 50,93 | 60,50 | 27 | 52,23 | 61,78 |
| 38 VERKSTADSINDUSTRI | 2659 | 49,11 | 58,04 | 2298 | 49,80 | 58,78 | 361 | 44,71 | 53,29 |
| 381 METALLVARUINDUSTRI | 709 | 47,48 | 55,95 | 622 | 48,13 | 56,64 | 86 | 42,74 | 51,00 |
| 382 MASKININDUSTRI | 1347 | 50,74 | 60,09 | 1254 | 50,91 | 60,27 | 93 | 48,44 | 57,61 |
| 383 ELEKTROINDUSTRI | 391 | 48,11 | 56,48 | 293 | 49,72 | 58,16 | 98 | 43,27 | 51,45 |
| 384 TRANSPORTMEDELSINDUSTRI | 206 | 45,84 | 54,65 | 123 | 46,96 | 55,79 | 82 | 44,16 | 52,93 |
| 4101 ELVERK (PRIVATA) | 131 | 51,01 | 63,21 | 125 | 51,12 | 63,52 | 5 | .. | .. |
| 71232 STUVERIVERKSAMHET | 50 | 65,04 | 73,47 | 50 | 65,04 | 73,47 | - | - | - |
| 951 REPARATION AV HUSHÄLLS- VAROR OCH FORDON | 120 | 46,90 | 54,91 | 114 | 47,22 | 55,31 | 6 | .. | .. |
| 23 JÄMTLANDS LÄN | | | | | | | | | |
| 2+3 GRUVOR OCH MINERALBROTT SAMT TILLVERKNINGSINDUSTRI | 2091 | 45,33 | 53,54 | 1654 | 45,77 | 54,00 | 437 | 43,65 | 51,80 |
| 2 GRUVOR OCH MINERALBROTT | 31 | 45,99 | 53,81 | 27 | 45,82 | 53,69 | 4 | .. | .. |
| 3 TILLVERKNINGSINDUSTRI | 2060 | 45,32 | 53,54 | 1626 | 45,77 | 54,00 | 434 | 43,62 | 51,78 |
| 31 LIVSMEDELS-, DRYCKESVARU- OCH TOBAKSINDUSTRI | 210 | 46,93 | 55,69 | 164 | 48,04 | 57,21 | 47 | 43,04 | 50,40 |
| 32 TEXTIL-, BEKLÄDNADS-, LÄDER- OCH LÄDERVARUINDUSTRI | 145 | 46,47 | 54,95 | 58 | 49,38 | 58,19 | 86 | 44,50 | 52,76 |
| 33 TRÄVARUINDUSTRI | 596 | 44,67 | 52,70 | 509 | 45,19 | 53,26 | 88 | 41,64 | 49,42 |
| 342 GRAFISK INDUSTRI, FÖRLAG | 89 | 48,03 | 56,33 | 62 | 49,54 | 58,00 | 27 | 44,58 | 52,50 |
| 35 KEMISK INDUSTRI, PETROLEUM-, GUMMI- PLAST- OCH PLASTVARUINDUSTRI | 45 | 41,75 | 49,35 | 29 | 42,34 | 49,89 | 16 | .. | .. |
| 36 JORD- OCH STENVARUINDUSTRI | 75 | 44,63 | 52,76 | 70 | 44,82 | 52,94 | 6 | .. | .. |
| 38 VERKSTADSINDUSTRI | 819 | 45,01 | 53,19 | 657 | 45,12 | 53,19 | 162 | 44,60 | 53,22 |
| 381 METALLVARUINDUSTRI | 351 | 43,85 | 51,67 | 314 | 43,96 | 51,73 | 38 | 42,90 | 51,14 |
| 382 MASKININDUSTRI | 195 | 44,67 | 52,78 | 177 | 45,02 | 53,18 | 18 | .. | .. |
| 383 ELEKTROINDUSTRI | 239 | 47,19 | 55,98 | 134 | 48,27 | 56,94 | 106 | 45,81 | 54,75 |
| 4101 ELVERK (PRIVATA) | 99 | 50,14 | 63,40 | 96 | 50,31 | 63,76 | 3 | .. | .. |
| 951 REPARATION AV HUSHÄLLS- VAROR OCH FORDON | 51 | 43,89 | 50,92 | 49 | 44,06 | 51,17 | 2 | .. | .. |
| 24 VÄSTERBOTTENS LÄN | | | | | | | | | |
| 2+3 GRUVOR OCH MINERALBROTT SAMT TILLVERKNINGSINDUSTRI | 5998 | 50,07 | 59,23 | 5146 | 50,88 | 60,16 | 852 | 45,24 | 53,57 |
| 2 GRUVOR OCH MINERALBROTT | 629 | 58,97 | 67,50 | 539 | 60,28 | 69,04 | 89 | 51,08 | 58,21 |
| 3 TILLVERKNINGSINDUSTRI | 5370 | 49,03 | 58,26 | 4607 | 49,77 | 59,13 | 763 | 44,55 | 53,03 |
| 31 LIVSMEDELS-, DRYCKESVARU- OCH TOBAKSINDUSTRI | 368 | 47,32 | 56,37 | 271 | 49,11 | 58,66 | 97 | 42,34 | 50,01 |
| 32 TEXTIL-, BEKLÄDNADS-, LÄDER- OCH LÄDERVARUINDUSTRI | 70 | 41,78 | 49,69 | 19 | .. | .. | 51 | 41,10 | 49,18 |
| 33 TRÄVARUINDUSTRI | 1110 | 45,34 | 53,65 | 995 | 45,69 | 54,04 | 115 | 42,36 | 50,24 |

TABELL 9 (FORTS)

| LÄN NÄRINGSGRÉN | MÄN OCH KVINNOR | | | MÄN | | | KVINNOR | | |
|--|-------------------|-----------------|-----------------|-------------------|-----------------|-----------------|-------------------|-----------------|-----------------|
| | ARBETS- TIMMAR | B-LÖN KRONOR | C-LÖN KRONOR | ARBETS- TIMMAR | B-LÖN KRONOR | C-LÖN KRONOR | ARBETS- TIMMAR | B-LÖN KRONOR | C-LÖN KRONOR |
| 24 VÄSTERBOTTENS LÄN (FORTS) | | | | | | | | | |
| 341 MASSA-, PAPPERS- OCH PAPPERSVARU- INDUSTRI | 464 | 56,30 | 68,16 | 420 | 57,25 | 69,32 | 44 | 47,20 | 56,90 |
| 342 GRAFISK INDUSTRI, FÖRLAG | 123 | 53,78 | 62,93 | 90 | 54,61 | 63,80 | 34 | 51,55 | 60,63 |
| 35 KEMISK INDUSTRI, PETROLEUM-, GUMMI- PLAST- OCH PLASTVARUINDUSTRI | 359 | 47,81 | 56,47 | 265 | 48,38 | 57,05 | 94 | 46,21 | 54,81 |
| 36 JORD- OCH STENVARUINDUSTRI | 69 | 47,92 | 56,63 | 69 | 47,94 | 56,65 | - | .. | .. |
| 37 JÄRN-, STÅL- OCH METALLVERK | 686 | 56,15 | 66,86 | 626 | 56,76 | 67,60 | 60 | 49,76 | 59,22 |
| 38 VERKSTADSINDUSTRI | 2095 | 47,63 | 56,50 | 1829 | 48,18 | 57,08 | 266 | 43,92 | 52,49 |
| 381 METALLVARUINDUSTRI | 422 | 46,55 | 54,93 | 358 | 47,24 | 55,59 | 64 | 42,70 | 51,24 |
| 382 MASKININDUSTRI | 869 | 48,36 | 57,20 | 808 | 48,68 | 57,55 | 60 | 44,04 | 52,42 |
| 383 ELEKTROINDUSTRI | 194 | 45,48 | 54,76 | 107 | 46,57 | 56,27 | 88 | 44,16 | 52,93 |
| 384 TRANSPORTMEDELSINDUSTRI | 524 | 48,65 | 57,92 | 488 | 48,88 | 58,19 | 36 | 45,58 | 54,27 |
| 385 INDUSTRI FÖR INSTRUMENT, FOTO- OCH OPTIKVAROR, UR | 86 | 44,36 | 52,43 | 67 | 44,64 | 52,69 | 19 | .. | .. |
| 4101 ELVERK (PRIVATA) | 109 | 48,65 | 58,66 | 104 | 48,80 | 58,91 | 5 | .. | .. |
| 71232 STUVERIVERKSAMHET | 40 | 57,80 | 65,29 | 40 | 57,80 | 65,29 | - | - | - |
| 951 REPARATION AV HUSHÄLLS- VAROR OCH FORDON | 117 | 44,59 | 51,60 | 114 | 44,63 | 51,66 | 2 | .. | .. |
| 25 NORRBOTTENS LÄN | | | | | | | | | |
| 2+3 GRUVOR OCH MINERALBROTT SAMT TILLVERKNINGSINDUSTRI | 5967 | 54,59 | 64,65 | 5295 | 55,49 | 65,72 | 671 | 47,46 | 56,24 |
| 2 GRUVOR OCH MINERALBROTT | 1450 | 59,59 | 70,73 | 1358 | 59,87 | 71,08 | 92 | 55,53 | 65,66 |
| 3 TILLVERKNINGSINDUSTRI | 4517 | 52,98 | 62,70 | 3937 | 53,98 | 63,87 | 579 | 46,18 | 54,75 |
| 31 LIVSMEDELS-, DRYCKESVARU- OCH TOBAKSINDUSTRI | 371 | 45,17 | 53,22 | 223 | 46,60 | 54,99 | 148 | 43,01 | 50,55 |
| 32 TEXTIL-, BEKLÄDNADS-, LÄDER- OCH LÄDERVARUINDUSTRI | 37 | 40,60 | 46,99 | 14 | .. | .. | 23 | .. | .. |
| 33 TRÄVARUINDUSTRI | 832 | 47,46 | 55,93 | 778 | 47,75 | 56,25 | 54 | 43,21 | 51,29 |
| 341 MASSA-, PAPPERS- OCH PAPPERSVARU- INDUSTRI | 664 | 68,86 | 82,73 | 628 | 69,62 | 83,64 | 37 | 55,83 | 66,99 |
| 342 GRAFISK INDUSTRI, FÖRLAG | 148 | 53,41 | 62,77 | 91 | 55,98 | 65,72 | 58 | 49,36 | 58,13 |
| 35 KEMISK INDUSTRI, PETROLEUM-, GUMMI- PLAST- OCH PLASTVARUINDUSTRI | 134 | 48,26 | 57,22 | 118 | 48,92 | 57,96 | 16 | .. | .. |
| 36 JORD- OCH STENVARUINDUSTRI | 82 | 50,46 | 58,06 | 81 | 50,46 | 58,04 | 1 | .. | .. |
| 38 VERKSTADSINDUSTRI | 1128 | 48,73 | 57,84 | 978 | 49,49 | 58,68 | 149 | 43,75 | 52,31 |
| 381 METALLVARUINDUSTRI | 700 | 47,86 | 56,64 | 619 | 48,46 | 57,28 | 82 | 43,28 | 51,78 |
| 382 MASKININDUSTRI | 59 | 47,51 | 56,57 | 55 | 47,98 | 57,13 | 4 | .. | .. |
| 383 ELEKTROINDUSTRI | 118 | 53,77 | 64,04 | 82 | 57,77 | 68,80 | 36 | 44,79 | 53,36 |
| 384 TRANSPORTMEDELSINDUSTRI | 235 | 49,47 | 59,05 | 213 | 49,99 | 59,63 | 21 | .. | .. |
| 39 ANNAN TILLVERKNINGSINDUSTRI | 30 | 42,52 | 50,30 | 19 | .. | .. | 11 | .. | .. |
| 4101 ELVERK (PRIVATA) | 33 | 52,70 | 62,51 | 33 | 52,74 | 62,58 | - | .. | .. |
| 951 REPARATION AV HUSHÄLLS- VAROR OCH FORDON | 107 | 48,59 | 55,65 | 102 | 48,94 | 56,02 | 5 | .. | .. |

TABELL 10 FÖRDELNING EFTER STORSTADSOMRÅDE. GENOMSNITTLIGA TIMFÖRTJÄNSTER OCH ARBETSTIMMAR FÖR VUXNA ARBETARE INOM INDUSTRI MM 1985
 NUMBER OF HOURS WORKED AND AVERAGE HOURLY EARNINGS OF ADULT WAGE EARNERS BY BRANCH OF INDUSTRY AND BY METROPOLITAN AREA, IN 1985

ANTAL ARBETSTIMMAR (1000-TAL)

| LÄN NÄRINGSGRÉN | MÄN OCH KVINNOR | | | MÄN | | | KVINNOR | | |
|--|-------------------|-----------------|-----------------|-------------------|-----------------|-----------------|-------------------|-----------------|-----------------|
| | ARBETS- TIMMAR | B-LÖN KRONOR | C-LÖN KRONOR | ARBETS- TIMMAR | B-LÖN KRONOR | C-LÖN KRONOR | ARBETS- TIMMAR | B-LÖN KRONOR | C-LÖN KRONOR |
| STOR-STOCKHOLM | | | | | | | | | |
| 2+3 GRUVOR OCH MINERALBROTT SAMT TILLVERKNINGSINDUSTRI | 15018 | 51,79 | 60,91 | 11722 | 53,42 | 62,72 | 3296 | 45,99 | 54,48 |
| DAGARBETE | 13111 | 50,27 | 59,12 | 10249 | 51,76 | 60,77 | 2862 | 44,91 | 53,20 |
| 2-SKIFTSARBETE | 1431 | 56,90 | 67,12 | 1068 | 59,55 | 70,12 | 363 | 49,09 | 58,31 |
| INTERMITTENT 3-SKIFTSARBETE | 281 | 76,19 | 88,91 | 228 | 77,28 | 90,10 | 53 | 71,46 | 83,75 |
| KONTINUERLIGT 3-SKIFTSARBETE | 195 | 81,68 | 95,18 | 177 | 81,74 | 95,24 | 18 | .. | .. |
| 2 GRUVOR OCH MINERALBROTT | 41 | 56,61 | 64,70 | 41 | 56,61 | 64,70 | - | - | - |
| 31 LIVSMEDELS-, DRYCKESVARU- OCH TOBAKSINDUSTRI | 2376 | 48,59 | 57,48 | 1614 | 50,82 | 60,04 | 761 | 43,86 | 52,06 |
| DAGARBETE | 1745 | 48,09 | 56,76 | 1268 | 50,20 | 59,19 | 477 | 42,48 | 50,29 |
| 2-SKIFTSARBETE | 566 | 48,86 | 58,21 | 304 | 51,95 | 61,84 | 262 | 45,25 | 53,99 |
| INTERMITTENT 3-SKIFTSARBETE | 60 | 59,09 | 69,62 | 37 | 60,77 | 71,55 | 23 | .. | .. |
| 32 TEXTIL-, BEKLÄDNADS-, LÄDER- OCH LÄDERVARUINDUSTRI | 181 | 43,52 | 50,48 | 60 | 46,58 | 53,80 | 121 | 42,01 | 48,83 |
| 33 TRÄVARUINDUSTRI | 199 | 49,33 | 57,44 | 189 | 50,09 | 58,30 | 10 | .. | .. |
| 341 MASSA-, PAPPERS- OCH PAPPERSVARU- INDUSTRI | 213 | 51,93 | 61,43 | 152 | 55,40 | 65,36 | 61 | 43,28 | 51,60 |
| DAGARBETE | 137 | 47,70 | 56,81 | 80 | 51,41 | 61,16 | 57 | 42,49 | 50,71 |
| 2-SKIFTSARBETE | 52 | 57,25 | 67,19 | 49 | 57,45 | 67,40 | 3 | .. | .. |
| 342 GRAFISK INDUSTRI, FÖRLAG | 2828 | 63,47 | 74,12 | 2335 | 65,36 | 76,24 | 494 | 54,52 | 64,10 |
| DAGARBETE | 2099 | 58,73 | 68,67 | 1692 | 60,85 | 71,05 | 407 | 49,89 | 58,76 |
| 2-SKIFTSARBETE | 416 | 70,19 | 81,96 | 373 | 70,48 | 82,27 | 42 | 67,60 | 79,23 |
| INTERMITTENT 3-SKIFTSARBETE | 171 | 85,84 | 99,64 | 144 | 85,86 | 99,59 | 27 | 85,74 | 99,96 |
| KONTINUERLIGT 3-SKIFTSARBETE | 143 | 86,81 | 100,75 | 125 | 87,49 | 101,48 | 17 | .. | .. |
| 35 KEMISK INDUSTRI, PETROLEUM-, GUMMI- PLAST- OCH PLASTVARUINDUSTRI | 967 | 47,25 | 55,95 | 703 | 49,04 | 57,97 | 264 | 42,49 | 50,59 |
| DAGARBETE | 879 | 45,90 | 54,36 | 622 | 47,39 | 56,03 | 257 | 42,27 | 50,32 |
| 2-SKIFTSARBETE | 44 | 54,79 | 65,36 | 38 | 55,84 | 66,64 | 6 | .. | .. |
| INTERMITTENT 3-SKIFTSARBETE | 36 | 64,98 | 76,84 | 35 | 65,42 | 77,31 | 2 | .. | .. |
| 36 JORD- OCH STENVARUINDUSTRI | 427 | 50,79 | 60,13 | 339 | 52,01 | 61,50 | 88 | 46,11 | 54,87 |
| DAGARBETE | 397 | 50,01 | 59,06 | 312 | 51,12 | 60,26 | 86 | 45,97 | 54,69 |
| 37 JÄRN-, STÅL- OCH METALLVERK | 58 | 49,53 | 58,34 | 46 | 49,68 | 58,42 | 12 | .. | .. |
| DAGARBETE | 49 | 49,10 | 57,76 | 39 | 49,13 | 57,68 | 10 | .. | .. |
| 38 VERKSTADSINDUSTRI | | | | | | | | | |
| TOTALT | 7677 | 49,37 | 58,12 | 6204 | 50,32 | 59,12 | 1473 | 45,37 | 53,88 |
| DAGARBETE | 7334 | 49,12 | 57,81 | 5906 | 50,08 | 58,84 | 1428 | 45,11 | 53,57 |
| 2-SKIFTSARBETE | 331 | 54,53 | 64,35 | 286 | 54,65 | 64,46 | 45 | 53,74 | 63,61 |
| 381 METALLVARUINDUSTRI | 2098 | 49,63 | 57,95 | 1856 | 50,44 | 58,81 | 242 | 43,50 | 51,33 |
| DAGARBETE | 2063 | 49,58 | 57,87 | 1826 | 50,38 | 58,73 | 237 | 43,41 | 51,26 |
| 2-SKIFTSARBETE | 35 | 52,92 | 62,55 | 30 | 53,79 | 63,94 | 5 | .. | .. |
| 382 MASKININDUSTRI | 1516 | 51,78 | 61,16 | 1408 | 52,29 | 61,73 | 108 | 45,15 | 53,69 |
| DAGARBETE | 1476 | 51,74 | 61,09 | 1374 | 52,25 | 61,67 | 102 | 44,76 | 53,21 |
| 2-SKIFTSARBETE | 40 | 53,73 | 63,82 | 34 | 54,07 | 64,17 | 6 | .. | .. |
| 383 ELEKTROINDUSTRI | 3145 | 48,59 | 57,48 | 2199 | 49,60 | 58,54 | 946 | 46,23 | 55,00 |
| DAGARBETE | 2883 | 47,99 | 56,79 | 1971 | 48,95 | 57,80 | 913 | 45,91 | 54,62 |
| 2-SKIFTSARBETE | 251 | 54,84 | 64,65 | 218 | 54,82 | 64,55 | 34 | 54,99 | 65,34 |
| 384 TRANSPORTMEDELSINDUSTRI | 196 | 50,57 | 59,09 | 188 | 50,77 | 59,26 | 8 | .. | .. |
| 385 INDUSTRI FÖR INSTRUMENT, FOTO- OCH OPTIKVAROR, UR | 721 | 46,59 | 54,76 | 553 | 47,58 | 55,81 | 168 | 43,34 | 51,32 |
| DAGARBETE | 716 | 46,52 | 54,68 | 547 | 47,50 | 55,71 | 168 | 43,34 | 51,32 |
| 39 ANNAN TILLVERKNINGSINDUSTRI | 51 | 50,04 | 57,40 | 40 | 52,11 | 59,82 | 12 | .. | .. |
| 4101 ELVERK (PRIVATA) | 67 | 51,48 | 64,97 | 67 | 51,48 | 64,97 | - | - | - |
| 951 REPARATION AV HUSHÄLLS- VAROR OCH FORDON | 631 | 48,28 | 55,65 | 598 | 48,47 | 55,89 | 33 | 44,79 | 51,36 |

TABELL 10 (FORTS)

| LÄN NÄRINGSGRUPP | MÄN OCH KVINNOR | | | MÄN | | | KVINNOR | | |
|--|-------------------|-----------------|-----------------|-------------------|-----------------|-----------------|-------------------|-----------------|-----------------|
| | ARBETS- TIMMAR | B-LÖN KRONOR | C-LÖN KRONOR | ARBETS- TIMMAR | B-LÖN KRONOR | C-LÖN KRONOR | ARBETS- TIMMAR | B-LÖN KRONOR | C-LÖN KRONOR |
| STOR-GÖTEBORG | | | | | | | | | |
| 2+3 GRUVOR OCH MINERALBROTT SAMT TILLVERKNINGSINDUSTRI | 15999 | 51,81 | 61,07 | 13177 | 52,85 | 62,20 | 2822 | 46,96 | 55,80 |
| DAGARBETE | 11665 | 49,61 | 58,52 | 9635 | 50,67 | 59,69 | 2030 | 44,57 | 52,94 |
| 2-SKIFTSARBETE | 3611 | 55,06 | 65,05 | 2858 | 55,73 | 65,72 | 753 | 52,51 | 62,51 |
| INTERMITTENT 3-SKIFTSARBETE | 125 | 63,62 | 74,49 | 111 | 64,48 | 75,53 | 14 | .. | .. |
| KONTINUERLIGT 3-SKIFTSARBETE | 593 | 72,70 | 83,96 | 568 | 72,90 | 84,17 | 25 | 68,21 | 79,28 |
| 2 GRUVOR OCH MINERALBROTT | 48 | 50,74 | 59,78 | 48 | 50,74 | 59,78 | - | - | - |
| 31 LIVSMEDELS-, DRYCKESVARU- OCH TOBAKSINDUSTRI | 1435 | 47,97 | 56,52 | 897 | 49,67 | 58,39 | 538 | 45,13 | 53,41 |
| DAGARBETE | 1178 | 47,68 | 56,13 | 768 | 49,47 | 58,14 | 410 | 44,32 | 52,36 |
| 2-SKIFTSARBETE | 222 | 48,48 | 57,53 | 106 | 49,91 | 58,92 | 117 | 47,19 | 56,26 |
| 32 TEXTIL-, BEKLÄDNADS-, LÄDER- OCH LÄDERVARUINDUSTRI | 471 | 42,72 | 50,81 | 210 | 45,00 | 53,64 | 261 | 40,89 | 48,54 |
| DAGARBETE | 408 | 41,78 | 49,69 | 164 | 43,56 | 52,09 | 244 | 40,58 | 48,07 |
| 2-SKIFTSARBETE | 62 | 48,88 | 58,16 | 45 | 50,19 | 59,24 | 17 | .. | .. |
| 33 TRÄVARUINDUSTRI | 492 | 45,38 | 53,62 | 349 | 46,63 | 54,98 | 143 | 42,33 | 50,30 |
| DAGARBETE | 398 | 45,11 | 53,28 | 306 | 46,35 | 54,67 | 93 | 40,99 | 48,71 |
| 2-SKIFTSARBETE | 94 | 46,53 | 55,05 | 43 | 48,60 | 57,23 | 51 | 44,77 | 53,20 |
| 341 MASSA-, PAPPERS- OCH PAPPERSVARU- INDUSTRI | 517 | 51,16 | 61,57 | 381 | 53,16 | 63,73 | 135 | 45,54 | 55,49 |
| DAGARBETE | 235 | 47,34 | 57,31 | 177 | 48,71 | 58,89 | 58 | 43,14 | 52,45 |
| 2-SKIFTSARBETE | 167 | 47,30 | 57,51 | 97 | 48,54 | 58,68 | 70 | 45,59 | 55,89 |
| KONTINUERLIGT 3-SKIFTSARBETE | 112 | 65,08 | 76,75 | 105 | 65,19 | 76,86 | 7 | .. | .. |
| 342 GRAFISK INDUSTRI, FÖRLAG | 1068 | 56,87 | 66,49 | 810 | 59,13 | 69,06 | 258 | 49,76 | 58,42 |
| DAGARBETE | 756 | 52,62 | 61,59 | 540 | 54,99 | 64,29 | 217 | 46,69 | 54,85 |
| 2-SKIFTSARBETE | 252 | 65,35 | 76,31 | 211 | 65,26 | 76,15 | 41 | 65,86 | 77,15 |
| KONTINUERLIGT 3-SKIFTSARBETE | 57 | 75,55 | 87,82 | 57 | 75,56 | 87,83 | - | .. | .. |
| 35 KEMISK INDUSTRI, PETROLEUM-, GUMMI- PLAST- OCH PLASTVARUINDUSTRI | 1278 | 56,87 | 66,55 | 1088 | 58,57 | 68,43 | 190 | 47,14 | 55,78 |
| DAGARBETE | 860 | 49,91 | 59,27 | 699 | 51,25 | 60,83 | 161 | 44,12 | 52,49 |
| 2-SKIFTSARBETE | 55 | 56,85 | 66,16 | 43 | 57,40 | 66,71 | 12 | .. | .. |
| KONTINUERLIGT 3-SKIFTSARBETE | 360 | 73,40 | 83,88 | 343 | 73,56 | 84,03 | 17 | .. | .. |
| 36 JORD- OCH STENVARUINDUSTRI | 81 | 50,09 | 59,14 | 78 | 50,28 | 59,35 | 3 | .. | .. |
| 37 JÄRN-, STÅL- OCH METALLVERK | 51 | 47,68 | 56,54 | 47 | 47,99 | 56,86 | 4 | .. | .. |
| 38 VERKSTADSINDUSTRI | 10492 | 52,04 | 61,36 | 9240 | 52,41 | 61,72 | 1252 | 49,35 | 58,73 |
| DAGARBETE | 7601 | 50,36 | 59,34 | 6797 | 50,85 | 59,85 | 805 | 46,21 | 55,06 |
| 2-SKIFTSARBETE | 2746 | 55,54 | 65,59 | 2302 | 55,67 | 65,67 | 444 | 54,89 | 65,17 |
| INTERMITTENT 3-SKIFTSARBETE | 76 | 69,16 | 81,12 | 74 | 68,94 | 80,83 | - | .. | .. |
| 381 METALLVARUINDUSTRI | 1828 | 50,72 | 59,20 | 1675 | 51,44 | 59,94 | 153 | 42,88 | 51,02 |
| DAGARBETE | 1756 | 50,43 | 58,83 | 1608 | 51,16 | 59,59 | 148 | 42,48 | 50,55 |
| 2-SKIFTSARBETE | 58 | 56,96 | 67,00 | 53 | 57,16 | 67,18 | 5 | .. | .. |
| 382 MASKININDUSTRI | 1840 | 50,51 | 59,50 | 1671 | 50,94 | 59,95 | 169 | 46,24 | 55,07 |
| DAGARBETE | 1377 | 49,63 | 58,35 | 1256 | 50,09 | 58,83 | 121 | 44,78 | 53,36 |
| 2-SKIFTSARBETE | 443 | 52,11 | 61,77 | 396 | 52,41 | 62,10 | 47 | 49,63 | 59,05 |
| 383 ELEKTROINDUSTRI | 746 | 47,09 | 55,90 | 567 | 48,03 | 56,98 | 179 | 44,12 | 52,45 |
| DAGARBETE | 624 | 46,57 | 55,26 | 470 | 47,98 | 56,31 | 154 | 43,78 | 52,06 |
| 2-SKIFTSARBETE | 119 | 49,42 | 58,75 | 95 | 50,22 | 59,71 | 24 | .. | .. |
| 384 TRANSPORTMEDELSINDUSTRI | 5902 | 53,74 | 63,50 | 5221 | 53,79 | 63,51 | 681 | 53,37 | 63,44 |
| DAGARBETE | 3668 | 51,46 | 60,88 | 3357 | 51,60 | 61,01 | 311 | 49,94 | 59,49 |
| 2-SKIFTSARBETE | 2125 | 56,56 | 66,73 | 1757 | 56,65 | 66,76 | 368 | 56,13 | 66,63 |
| 385 INDUSTRI FÖR INSTRUMENT, FOTO- OCH OPTIKVERK, UR | 176 | 45,88 | 54,75 | 105 | 46,25 | 54,92 | 71 | 45,33 | 54,51 |
| 39 ANNAN TILLVERKNINGSINDUSTRI | 67 | 42,69 | 51,74 | 29 | 47,69 | 56,93 | 38 | 38,89 | 47,78 |
| 4101 ELVERK (PRIVATA) | 48 | 48,00 | 58,78 | 48 | 48,00 | 58,78 | - | - | - |
| 71232 STUVERIVERKSAMHET | 389 | 66,09 | 74,90 | 374 | 66,77 | 75,57 | 15 | .. | .. |
| DAGARBETE | 307 | 63,71 | 72,28 | 292 | 64,46 | 73,00 | 15 | .. | .. |
| 2-SKIFTSARBETE | 82 | 74,97 | 84,69 | 82 | 74,97 | 84,69 | - | - | - |
| 951 REPARATION AV HUSHÅLLS- VAROR OCH FORDON | 396 | 47,82 | 55,82 | 369 | 48,20 | 56,34 | 27 | 42,58 | 48,68 |

TABELL 10 (FORTS)

| LÄN NÄRINGSGRÉN | MÄN OCH KVINNOR | | | MÄN | | | KVINNOR | | |
|--|-------------------|-----------------|-----------------|-------------------|-----------------|-----------------|-------------------|-----------------|-----------------|
| | ARBETS- TIMMAR | B-LÖN KRONOR | C-LÖN KRONOR | ARBETS- TIMMAR | B-LÖN KRONOR | C-LÖN KRONOR | ARBETS- TIMMAR | B-LÖN KRONOR | C-LÖN KRONOR |
| STOR-MALMÖ | | | | | | | | | |
| 2+3 GRUVOR OCH MINERALBROTT SAMT TILLVERKNINGSINDUSTRI | 9246 | 48,28 | 56,94 | 7333 | 49,57 | 58,36 | 1913 | 43,35 | 51,49 |
| DAGARBETE | 7956 | 47,24 | 55,77 | 6247 | 48,48 | 57,12 | 1709 | 42,70 | 50,81 |
| 2-SKIFTSARBETE | 934 | 52,38 | 61,47 | 755 | 53,51 | 62,79 | 179 | 47,63 | 55,91 |
| INTERMITTENT 3-SKIFTSARBETE | 292 | 60,00 | 70,19 | 271 | 60,37 | 70,60 | 21 | .. | .. |
| KONTINUERLIGT 3-SKIFTSARBETE | 46 | 65,77 | 76,33 | 43 | 65,98 | 76,50 | 4 | .. | .. |
| 2 GRUVOR OCH MINERALBROTT | 66 | 51,31 | 60,48 | 65 | 51,33 | 60,51 | 1 | .. | .. |
| 31 LIVSMEDELS-, DRYCKESVARU- OCH TOBAKSINDUSTRI | 2063 | 48,23 | 57,22 | 1375 | 49,93 | 59,18 | 689 | 44,83 | 53,31 |
| DAGARBETE | 1831 | 47,70 | 56,70 | 1213 | 49,41 | 58,68 | 617 | 44,32 | 52,82 |
| 2-SKIFTSARBETE | 196 | 50,83 | 59,52 | 126 | 51,82 | 60,76 | 70 | 49,05 | 57,30 |
| 32 TEXTIL-, BEKLÄDNADS-, LÄDER- OCH LÄDERVARUINDUSTRI | 523 | 41,93 | 49,69 | 211 | 43,78 | 51,68 | 312 | 40,68 | 48,35 |
| DAGARBETE | 518 | 41,93 | 49,69 | 207 | 43,80 | 51,72 | 311 | 40,67 | 48,34 |
| 33 TRÄVARUINDUSTRI | 135 | 46,26 | 54,19 | 124 | 46,93 | 54,90 | 11 | .. | .. |
| 34 MASSA-, PAPPERS- OCH PAPPERSVARU- INDUSTRI, GRAFISK INDUSTRI | 1169 | 52,71 | 61,92 | 991 | 53,89 | 63,26 | 178 | 46,16 | 54,45 |
| DAGARBETE | 742 | 48,79 | 57,42 | 608 | 49,83 | 58,60 | 134 | 44,07 | 52,01 |
| 2-SKIFTSARBETE | 272 | 56,93 | 66,78 | 238 | 57,88 | 67,85 | 34 | 50,33 | 59,35 |
| INTERMITTENT 3-SKIFTSARBETE | 152 | 64,08 | 74,94 | 144 | 64,41 | 75,30 | 9 | .. | .. |
| 341 MASSA-, PAPPERS- OCH PAPPERSVARU- INDUSTRI | 648 | 53,59 | 63,07 | 574 | 54,40 | 63,97 | 74 | 47,35 | 56,07 |
| DAGARBETE | 306 | 47,91 | 56,67 | 272 | 48,53 | 57,37 | 35 | 43,01 | 51,17 |
| 2-SKIFTSARBETE | 189 | 54,37 | 63,87 | 159 | 55,37 | 65,00 | 31 | 49,16 | 58,00 |
| INTERMITTENT 3-SKIFTSARBETE | 152 | 64,08 | 74,94 | 144 | 64,41 | 75,30 | 9 | .. | .. |
| 342 GRAFISK INDUSTRI, FÖRLAG | 521 | 51,62 | 60,49 | 416 | 53,20 | 62,29 | 105 | 45,32 | 53,32 |
| DAGARBETE | 436 | 49,41 | 57,94 | 336 | 50,88 | 59,60 | 99 | 44,44 | 52,31 |
| 2-SKIFTSARBETE | 85 | 62,80 | 73,44 | 79 | 62,95 | 73,60 | 4 | .. | .. |
| 35 KEMISK INDUSTRI, PETROLEUM-, GUMMI- PLAST- OCH PLASTVARUINDUSTRI | 1387 | 45,76 | 53,85 | 999 | 47,04 | 55,20 | 388 | 42,47 | 50,38 |
| DAGARBETE | 1021 | 43,99 | 51,91 | 702 | 45,02 | 52,95 | 319 | 41,73 | 49,63 |
| 2-SKIFTSARBETE | 230 | 46,65 | 54,55 | 175 | 47,55 | 55,55 | 55 | 43,83 | 51,42 |
| INTERMITTENT 3-SKIFTSARBETE | 102 | 55,06 | 64,45 | 91 | 55,35 | 64,78 | 12 | .. | .. |
| KONTINUERLIGT 3-SKIFTSARBETE | 33 | 65,24 | 75,77 | 31 | 65,43 | 75,87 | 2 | .. | .. |
| 36 JORD- OCH STENVARUINDUSTRI | 323 | 50,31 | 59,73 | 304 | 50,55 | 59,99 | 18 | .. | .. |
| DAGARBETE | 281 | 49,67 | 59,03 | 268 | 49,89 | 59,25 | 13 | .. | .. |
| 2-SKIFTSARBETE | 29 | 51,26 | 60,54 | 23 | .. | .. | 5 | .. | .. |
| 38 VERKSTADSINDUSTRI | 3519 | 48,69 | 57,28 | 3215 | 49,30 | 57,93 | 303 | 42,25 | 50,35 |
| DAGARBETE | 3316 | 48,32 | 56,82 | 3024 | 48,93 | 57,48 | 291 | 41,97 | 50,02 |
| 2-SKIFTSARBETE | 194 | 54,56 | 64,38 | 182 | 54,93 | 64,79 | 12 | .. | .. |
| 381 METALLVARUINDUSTRI | 829 | 47,65 | 56,16 | 767 | 48,23 | 56,82 | 62 | 40,42 | 47,91 |
| DAGARBETE | 785 | 47,40 | 55,87 | 728 | 47,99 | 56,54 | 57 | 39,86 | 47,23 |
| 2-SKIFTSARBETE | 43 | 52,10 | 61,40 | 38 | 52,81 | 62,17 | 5 | .. | .. |
| 382 MASKININDUSTRI | 915 | 47,98 | 56,63 | 861 | 48,34 | 57,01 | 54 | 42,26 | 50,58 |
| DAGARBETE | 870 | 47,60 | 56,18 | 816 | 47,95 | 56,55 | 54 | 42,26 | 50,58 |
| 2-SKIFTSARBETE | 39 | 54,32 | 63,89 | 39 | 54,32 | 63,89 | - | - | - |
| 383 ELEKTROINDUSTRI | 390 | 45,85 | 54,29 | 270 | 47,30 | 55,87 | 121 | 42,60 | 50,78 |
| DAGARBETE | 365 | 45,44 | 53,82 | 249 | 46,89 | 55,37 | 116 | 42,35 | 50,49 |
| 2-SKIFTSARBETE | 26 | 51,52 | 60,98 | 21 | .. | .. | 5 | .. | .. |
| 384 TRANSPORTMEDELSINDUSTRI | 998 | 51,35 | 60,79 | 942 | 51,83 | 61,34 | 56 | 43,16 | 51,62 |
| DAGARBETE | 910 | 50,81 | 60,17 | 857 | 51,32 | 60,74 | 54 | 42,65 | 51,03 |
| 2-SKIFTSARBETE | 85 | 56,94 | 67,27 | 85 | 56,97 | 67,29 | 2 | .. | .. |
| 385 INDUSTRI FÖR INSTRUMENT, FOTO- OCH OPTIKVAROR, UR | 387 | 48,64 | 55,15 | 375 | 48,79 | 55,25 | 11 | .. | .. |
| 39 ANNAN TILLVERKNINGSINDUSTRI | 49 | 43,99 | 51,55 | 37 | 44,92 | 52,54 | 12 | .. | .. |
| 951 REPARATION AV HUSHÅLLS- VAROR OCH FORDON | 246 | 46,28 | 53,55 | 237 | 46,37 | 53,69 | 9 | .. | .. |

TABELL 11 FÖRDELNING PÅ LÖNEELEMENT. GENOMSNITTLIGA TIMFÖRTJÄNSTER, ARBETSTIMMAR, ANDEL ACKORD OCH ÖVERTID FÖR VUXNA ARBETARE INOM BYGGNADSVERSAMHET 1985
 NUMBER OF HOURS WORKED, PIECE-WORK AND OVER-TIME PERCENT, AVERAGE HOURLY EARNINGS BY WAGE ELEMENTS OF ADULT WAGE EARNERS IN CONSTRUCTION, IN 1985

| NÄRINGS- (KON) YRKE | ARBETS- TIMMAR 1000-TAL | DÄRAV I ACK- ORD | PÅ ÖVER- TID | GENOMSNITTLIG TIMFÖRTJÄNST, LÖNS- ARBETE | ACK- ORDS- ARBETE | A-LÖN MEDELTA- L AV 5 O 6 | ÖVER- TIDS- TILL- LÄGG | SKIFT- TILL- LÄGG | B-LÖN SUMMA 7+8+9 | HELG- DAGS- LÖN | SÄMES- TERLÖN | ANDRA FÖR- MÄNER | C-LÖN TOTAL FÖR- TJÄNST |
|--|-------------------------------|------------------------|--------------------|---|-------------------------|---------------------------------|---------------------------------|-------------------------|-------------------------|-----------------------|------------------|------------------------|----------------------------------|
| 1 | 2 | 3 | 4 | 5 | 6 | 7 | 8 | 9 | 10 | 11 | 12 | 13 | 14 |
| 5 BYGGNADSIKUSTRI | | | | | | | | | | | | | |
| MÄN O KVINNOR | 47037 | 44,1 | 1,6 | 50,83 | 59,93 | 54,84 | 0,43 | 0,15 | 55,42 | 0,29 | 7,25 | 0,19 | 63,15 |
| MÄN | 46607 | 44,4 | 1,6 | 50,95 | 59,94 | 54,95 | 0,44 | 0,15 | 55,53 | 0,29 | 7,26 | 0,19 | 63,27 |
| KVINNOR | 431 | 5,0 | 0,8 | 43,01 | 48,95 | 43,31 | 0,16 | 0,16 | 43,64 | 0,17 | 6,01 | 0,04 | 49,86 |
| 501 HUSBYGGNAD,VÄG-,VATTEN- OCH LINJEBYGGNAD,SCHAKTNING | | | | | | | | | | | | | |
| MÄN O KVINNOR | 29090 | 44,4 | 1,4 | 51,34 | 59,97 | 55,17 | 0,30 | 0,22 | 55,69 | 0,05 | 7,24 | 0,06 | 63,04 |
| MÄN | 28736 | 44,9 | 1,4 | 51,52 | 59,98 | 55,32 | 0,31 | 0,22 | 55,84 | 0,05 | 7,25 | 0,06 | 63,21 |
| KVINNOR | 353 | 3,7 | 0,8 | 42,96 | 49,82 | 43,22 | 0,15 | 0,16 | 43,52 | 0,07 | 5,98 | 0,04 | 49,61 |
| 50110 SCHAKTNINGSVERSAMHET | | | | | | | | | | | | | |
| MÄN | 2157 | 6,9 | 2,9 | 48,22 | 53,06 | 48,56 | 0,78 | 0,40 | 49,74 | 0,30 | 6,53 | 0,30 | 56,87 |
| 5012 HUSBYGGNAD,VÄG-,VATTEN- OCH | | | | | | | | | | | | | |
| MÄN O KVINNOR | 26912 | 47,4 | 1,3 | 51,79 | 60,05 | 55,71 | 0,27 | 0,20 | 56,17 | 0,03 | 7,29 | 0,04 | 63,55 |
| MÄN | 26580 | 47,9 | 1,3 | 52,00 | 60,06 | 55,87 | 0,27 | 0,20 | 56,34 | 0,03 | 7,31 | 0,04 | 63,72 |
| KVINNOR | 332 | 3,9 | 0,8 | 42,69 | 49,82 | 42,97 | 0,14 | 0,13 | 43,25 | 0,06 | 5,93 | - | 49,24 |
| 50121 HUSBYGGNADSIKUSTRI | | | | | | | | | | | | | |
| MÄN O KVINNOR | 17982 | 47,2 | 0,8 | 51,48 | 60,25 | 55,63 | 0,20 | 0,08 | 55,91 | 0,02 | 7,26 | 0,03 | 63,21 |
| MÄN | 17798 | 47,7 | 0,8 | 51,65 | 60,27 | 55,76 | 0,21 | 0,07 | 56,04 | 0,02 | 7,27 | 0,03 | 63,36 |
| BETONGARBETARE M FL | 7218 | 46,9 | 1,1 | 51,48 | 61,43 | 56,14 | 0,26 | 0,11 | 56,51 | 0,04 | 7,33 | 0,04 | 63,93 |
| MURARBETARE | 1284 | 56,8 | 1,4 | 52,15 | 59,93 | 56,56 | 0,39 | 0,04 | 56,99 | - | 7,39 | 0,03 | 64,41 |
| TRÄARBETARE | 8175 | 49,8 | 0,4 | 51,84 | 59,62 | 55,72 | 0,10 | 0,04 | 55,86 | - | 7,24 | 0,03 | 63,13 |
| GOLVLÄGGARE | 358 | 42,8 | 0,8 | 50,91 | 58,65 | 54,22 | 0,25 | - | 54,47 | 0,05 | 7,07 | - | 61,59 |
| BILFÖRARE | 134 | 15,2 | 2,5 | 48,39 | 52,73 | 49,04 | 0,45 | 0,31 | 49,80 | - | 6,45 | - | 56,25 |
| MASKINFÖRARE | 293 | 17,5 | 2,9 | 51,93 | 57,25 | 52,87 | 0,63 | 0,22 | 53,72 | - | 6,96 | - | 60,68 |
| SMEDER OCH MONTÖRER | 336 | 21,3 | 1,6 | 51,91 | 53,53 | 52,26 | 0,35 | 0,18 | 52,78 | 0,02 | 6,84 | - | 59,65 |
| KVINNOR | 184 | 4,7 | 0,9 | 42,50 | 48,99 | 42,81 | 0,12 | 0,14 | 43,07 | 0,01 | 5,90 | - | 48,98 |
| BYGGNADSSTÄDARE | 131 | 1,2 | 1,0 | 41,29 | 49,87 | 41,40 | 0,15 | 0,08 | 41,63 | - | 5,70 | - | 47,33 |
| ÖVRIGA BYGGNADSIKUSTRI | 53 | 13,5 | 0,5 | 45,94 | 48,79 | 46,32 | 0,07 | 0,26 | 46,65 | 0,03 | 6,40 | - | 53,08 |

TABELL 11 (FORTS)

| NÄRINGSGRÄN (KÖN) YRKE | ARBETS- TIMMAR 1000-TAL | DÄRAV I ACK- ORD | PROCENT PÅ ÖVER- TID | GENOMSNIITTLIG TID- LÖNS- ARBETE | ACK- ORDS- ARBETE | A-LÖN MEDEL AV 5 0 6 | ÖVER- TIDS- TILL- LÄGG | SKIFT- TILL- LÄGG | B-LÖN SURA 7+8+9 | HELG- DAGS- LÖN | SEMES- TERLÖN | ANDRA FÖR- MÄNER | C-LÖN TOTAL FÖR- TJÄNST |
|--|-------------------------------|------------------------|----------------------------|---|-------------------------|----------------------------|---------------------------------|-------------------------|------------------------|-----------------------|------------------|------------------------|----------------------------------|
| 1 | 2 | 3 | 4 | 5 | 6 | 7 | 8 | 9 | 10 | 11 | 12 | 13 | 14 |
| 50122 VÄG-,VATTEN- OCH LINJEBYGGNAD | 8930 | 47,7 | 2,1 | 52,43 | 59,65 | 55,88 | 0,39 | 0,45 | 56,72 | 0,07 | 7,37 | 0,07 | 64,22 |
| MÄN | 8782 | 48,5 | 2,1 | 52,73 | 59,66 | 56,09 | 0,39 | 0,46 | 56,94 | 0,06 | 7,40 | 0,07 | 64,47 |
| KVINNOR | 148 | 3,0 | 0,7 | 42,93 | 51,49 | 43,18 | 0,16 | 0,13 | 43,47 | 0,13 | 5,97 | - | 49,57 |
| 502 BYGGNADSHANTVERK | | | | | | | | | | | | | |
| MÄN O KVINNOR | 17948 | 43,6 | 1,9 | 50,00 | 59,86 | 54,30 | 0,64 | 0,04 | 54,98 | 0,67 | 7,26 | 0,40 | 63,31 |
| MÄN | 17870 | 43,7 | 1,9 | 50,05 | 59,88 | 54,34 | 0,64 | 0,04 | 55,02 | 0,67 | 7,27 | 0,40 | 63,36 |
| KVINNOR | 77 | 11,1 | 0,8 | 43,26 | 47,62 | 43,74 | 0,24 | 0,20 | 44,18 | 0,62 | 6,14 | 0,02 | 50,96 |
| 50201 BYGGNADSPÅLÅGARE | | | | | | | | | | | | | |
| MÄN | 1455 | 29,5 | 0,5 | 48,68 | 61,31 | 52,41 | 0,17 | - | 52,58 | 0,10 | 6,83 | 0,05 | 59,57 |
| 50202 RÖRLEDNINGS- OCH VENTILA- TIONSVERKSTÄDER | | | | | | | | | | | | | |
| MÄN | 5782 | 44,9 | 2,1 | 50,28 | 58,39 | 53,92 | 0,70 | 0,04 | 54,66 | 0,20 | 7,14 | 0,22 | 62,21 |
| 50203 ELEKTRISK INSTALLATION | | | | | | | | | | | | | |
| MÄN | 5679 | 45,6 | 2,6 | 48,90 | 58,42 | 53,24 | 0,88 | 0,06 | 54,18 | 1,86 | 7,38 | 0,93 | 64,34 |
| 50204 GLASMÄSTERI | | | | | | | | | | | | | |
| MÄN | 384 | 20,2 | 1,1 | 50,06 | 57,97 | 51,66 | 0,36 | - | 52,02 | 0,03 | 6,77 | 0,20 | 59,01 |
| 50205 MÅLERIENTREPRENAD | | | | | | | | | | | | | |
| MÄN | 2908 | 51,4 | 0,9 | 51,65 | 64,44 | 58,23 | 0,34 | 0,02 | 58,59 | 0,01 | 7,60 | 0,01 | 66,21 |
| 50209 ÖVRIGT BYGGNADSHANTVERK | | | | | | | | | | | | | |
| MÄN | 1662 | 37,7 | 2,0 | 51,93 | 60,38 | 55,11 | 0,66 | 0,03 | 55,80 | 0,05 | 7,27 | 0,25 | 63,37 |

TABELL 12 FÖRDELNING EFTER ARBETSSTÄLLESTORLEK, GENOMSNITTLIG TIMFÖRTJÄNST, ARBETSTIMMAR OCH ANDEL ACKORD
 FOR VUXNA ARBETARE INOM BYGGNADSVERSAMHET 1985
 NUMBERS OF HOURS WORKED, FREQUENCY OF PIECE-WORK AND AVERAGE HOURLY EARNINGS OF ADULT
 WAGE EARNERS IN CONSTRUCTION BY SIZE OF THE ESTABLISHMENT, IN 1985

| NÄRINGS- GRUPP KON- YRKE | ARBETSSTÄLLETS STORLEK EFTER ANTAL ANSTÄLLDA | | | | | | 100- 199 | 200- 499 | 500- 999 |
|---|--|-------|-------|-------|-------|-------|-------------|-------------|-------------|
| | SAMT- LIGA | 1-4 | 5-9 | 10-19 | 20-49 | 50-99 | | | |
| 5 BYGGNADSVÄRKSAMHET | | | | | | | | | |
| MÄN OCH KVINNOR | | | | | | | | | |
| ARBETSTIMMAR (1000-TAL) | 47037 | 5816 | 5239 | 7931 | 6387 | 4244 | 2000 | 2199 | 13222 |
| DÄRAV PROCENT ACKORDSARBETE | 44 | 19 | 18 | 33 | 44 | 57 | 70 | 65 | 61 |
| TIMFÖRTJÄNST, KR | 63,15 | 57,99 | 58,74 | 61,06 | 63,30 | 65,67 | 67,91 | 67,21 | 66,12 |
| MÄN | | | | | | | | | |
| ARBETSTIMMAR (1000-TAL) | 46607 | 5736 | 5192 | 7903 | 6363 | 4219 | 1991 | 2177 | 13026 |
| DÄRAV PROCENT ACKORDSARBETE | 44 | 20 | 18 | 33 | 44 | 57 | 70 | 66 | 61 |
| TIMFÖRTJÄNST, KR | 63,27 | 58,06 | 58,80 | 61,11 | 63,36 | 65,74 | 68,00 | 67,40 | 66,39 |
| KVINNOR | | | | | | | | | |
| ARBETSTIMMAR (1000-TAL) | 431 | 81 | 47 | 27 | 23 | 25 | 9 | 23 | 196 |
| DÄRAV PROCENT ACKORDSARBETE | 5 | 5 | 11 | 2 | 8 | 11 | 5 | 2 | 3 |
| TIMFÖRTJÄNST, KR | 49,86 | 52,97 | 51,77 | 49,00 | .. | .. | .. | .. | 48,31 |
| 501 HUSBYGGNAD, VÄG-, VATTEN- OCH LINJEBYGGNAD, SCHAKTNING | | | | | | | | | |
| MÄN | | | | | | | | | |
| ARBETSTIMMAR (1000-TAL) | 28736 | 2743 | 2378 | 3327 | 2864 | 2079 | 708 | 1624 | 13013 |
| DÄRAV PROCENT ACKORDSARBETE | 45 | 24 | 12 | 20 | 32 | 47 | 58 | 58 | 62 |
| TIMFÖRTJÄNST, KR | 63,21 | 57,89 | 58,29 | 59,12 | 61,02 | 63,31 | 63,85 | 65,82 | 66,38 |
| 50110 SCHAKTNINGSVERKSAMHET | | | | | | | | | |
| MÄN | | | | | | | | | |
| ARBETSTIMMAR (1000-TAL) | 2157 | 696 | 477 | 473 | 316 | 71 | 24 | 71 | 29 |
| DÄRAV PROCENT ACKORDSARBETE | 7 | 2 | 4 | 8 | 2 | - | - | 57 | 87 |
| TIMFÖRTJÄNST, KR | 56,87 | 55,49 | 55,47 | 55,95 | 59,17 | 57,65 | .. | 67,11 | 63,28 |
| 50121 HUSBYGGNADSVÄRKSAMHET | | | | | | | | | |
| MÄN | | | | | | | | | |
| ARBETSTIMMAR (1000-TAL) | 17798 | 1670 | 1626 | 2431 | 2101 | 1621 | 420 | 1231 | 6699 |
| DÄRAV PROCENT ACKORDSARBETE | 48 | 30 | 14 | 24 | 40 | 55 | 72 | 68 | 64 |
| TIMFÖRTJÄNST, KR | 63,36 | 57,39 | 58,75 | 59,74 | 61,50 | 64,37 | 65,73 | 66,69 | 66,85 |
| 50122 VÄG-, VATTEN- OCH LINJEBYGGNAD | | | | | | | | | |
| MÄN | | | | | | | | | |
| ARBETSTIMMAR (1000-TAL) | 8782 | 377 | 275 | 423 | 447 | 387 | 264 | 322 | 6285 |
| DÄRAV PROCENT ACKORDSARBETE | 48 | 38 | 14 | 12 | 17 | 27 | 41 | 23 | 58 |
| TIMFÖRTJÄNST, KR | 64,47 | 64,54 | 60,44 | 59,09 | 60,04 | 59,90 | 60,07 | 62,20 | 65,90 |
| 502 BYGGNADSHANTVERK | | | | | | | | | |
| MÄN | | | | | | | | | |
| ARBETSTIMMAR (1000-TAL) | 17870 | 2993 | 2814 | 4577 | 3499 | 2140 | 1282 | 552 | 13 |
| DÄRAV PROCENT ACKORDSARBETE | 44 | 15 | 22 | 43 | 53 | 66 | 77 | 88 | - |
| TIMFÖRTJÄNST, KR | 63,36 | 58,22 | 59,24 | 62,55 | 65,27 | 68,11 | 70,30 | 72,05 | .. |
| 50201 BYGGNADSVÄRKSAMHET | | | | | | | | | |
| MÄN | | | | | | | | | |
| ARBETSTIMMAR (1000-TAL) | 1455 | 434 | 416 | 431 | 174 | - | - | - | - |
| DÄRAV PROCENT ACKORDSARBETE | 30 | 17 | 17 | 41 | 63 | - | - | - | - |
| TIMFÖRTJÄNST, KR | 59,57 | 56,08 | 58,35 | 61,95 | 65,34 | - | - | - | - |
| 50202 RÖRLEDNINGS- OCH VENTILATIONSVERKSTÄDER | | | | | | | | | |
| MÄN | | | | | | | | | |
| ARBETSTIMMAR (1000-TAL) | 5782 | 728 | 831 | 1723 | 1171 | 721 | 461 | 147 | - |
| DÄRAV PROCENT ACKORDSARBETE | 45 | 9 | 22 | 44 | 51 | 72 | 75 | 92 | - |
| TIMFÖRTJÄNST, KR | 62,21 | 59,03 | 57,37 | 60,78 | 63,37 | 65,47 | 68,35 | 77,67 | - |
| 50203 ELEKTRISK INSTALLATION | | | | | | | | | |
| MÄN | | | | | | | | | |
| ARBETSTIMMAR (1000-TAL) | 5679 | 898 | 754 | 1188 | 1051 | 872 | 568 | 335 | 13 |
| DÄRAV PROCENT ACKORDSARBETE | 46 | 10 | 17 | 31 | 58 | 69 | 89 | 84 | - |
| TIMFÖRTJÄNST, KR | 64,34 | 57,05 | 59,14 | 62,77 | 66,82 | 67,88 | 72,32 | 70,21 | .. |
| 50204 GLASMÄSTERI | | | | | | | | | |
| MÄN | | | | | | | | | |
| ARBETSTIMMAR (1000-TAL) | 384 | 166 | 60 | 62 | 55 | - | 41 | - | - |
| DÄRAV PROCENT ACKORDSARBETE | 20 | 10 | 10 | 30 | 13 | - | 71 | - | - |
| TIMFÖRTJÄNST, KR | 59,01 | 55,77 | 62,42 | 61,36 | 57,94 | - | 65,10 | - | - |
| 50205 MÄLERIENTREPRENAD | | | | | | | | | |
| MÄN | | | | | | | | | |
| ARBETSTIMMAR (1000-TAL) | 2908 | 408 | 402 | 723 | 753 | 494 | 129 | - | - |
| DÄRAV PROCENT ACKORDSARBETE | 51 | 36 | 43 | 60 | 56 | 54 | 44 | - | - |
| TIMFÖRTJÄNST, KR | 66,21 | 61,85 | 61,15 | 66,26 | 66,61 | 71,96 | 71,01 | - | - |
| 50209 ÖVRIGT BYGGNADSHANTVERK | | | | | | | | | |
| MÄN | | | | | | | | | |
| ARBETSTIMMAR (1000-TAL) | 1662 | 359 | 351 | 450 | 296 | 54 | 83 | 70 | - |
| DÄRAV PROCENT ACKORDSARBETE | 38 | 19 | 18 | 47 | 43 | 58 | 64 | 98 | - |
| TIMFÖRTJÄNST, KR | 63,37 | 59,13 | 62,22 | 63,53 | 65,22 | 71,96 | 68,79 | 69,07 | - |

TABELL 13 FÖRDELNING EFTER LÄN. GENOMSNITTLIGA TIMFÖRTJÄNSTER OCH ARBETSTIMMAR FÖR VUXNA ARBETARE INOM BYGGNADSVÄRSAMHET 1985
NUMBER OF HOURS WORKED AND AVERAGE HOURLY EARNINGS OF ADULT WAGE EARNERS IN CONSTRUCTION BY COUNTY, IN 1985

ANTAL ARBETSTIMMAR (1000-TAL)

| LÄN | STOCKHOLMS LÄN | | | UPPSALA LÄN | | | SÖDERMANLANDS LÄN | | | ÖSTERGÖTLANDS LÄN | | | JÖNKÖPINGS LÄN | | |
|--|-------------------|-----------------|-----------------|-------------------|-----------------|-----------------|-------------------|-----------------|-----------------|-------------------|-----------------|-----------------|-------------------|-----------------|-----------------|
| | ARBETS- TIMMAR | B-LÖN KRONOR | C-LÖN KRONOR | ARBETS- TIMMAR | B-LÖN KRONOR | C-LÖN KRONOR | ARBETS- TIMMAR | B-LÖN KRONOR | C-LÖN KRONOR | ARBETS- TIMMAR | B-LÖN KRONOR | C-LÖN KRONOR | ARBETS- TIMMAR | B-LÖN KRONOR | C-LÖN KRONOR |
| 5 BYGGNADSVÄRSAMHET | | | | | | | | | | | | | | | |
| MÄN O KVINNOR | 9880 | 60,79 | 69,22 | 1209 | 56,07 | 63,69 | 1138 | 53,75 | 61,27 | 2211 | 54,08 | 61,70 | 1479 | 50,86 | 58,05 |
| MÄN | 9805 | 60,89 | 69,34 | 1203 | 56,16 | 63,78 | 1128 | 53,86 | 61,39 | 2201 | 54,13 | 61,76 | 1467 | 50,93 | 58,12 |
| KVINNOR | 75 | 47,38 | 54,08 | .. | .. | .. | .. | .. | .. | .. | .. | .. | .. | .. | .. |
| 501 HUSBYGGNAD, VÄG-, VATTEN- OCH LINJEBYGGNAD, SCHAKTNING | | | | | | | | | | | | | | | |
| MÄN O KVINNOR | 6170 | 61,51 | 69,54 | 829 | 56,26 | 63,72 | 657 | 54,31 | 61,49 | 1338 | 54,09 | 61,21 | 890 | 50,65 | 57,46 |
| MÄN | 6120 | 61,63 | 69,67 | 823 | 56,38 | 63,85 | 650 | 54,45 | 61,64 | 1328 | 54,18 | 61,30 | 886 | 50,70 | 57,51 |
| KVINNOR | 50 | 47,20 | 53,89 | .. | .. | .. | .. | .. | .. | .. | .. | .. | .. | .. | .. |
| 50110 SCHAKTNINGSVERKSAMHET | | | | | | | | | | | | | | | |
| MÄN | 271 | 52,35 | 59,80 | 76 | 49,61 | 57,07 | 26 | 49,36 | 56,67 | 126 | 47,53 | 54,46 | 80 | 47,85 | 55,20 |
| 50121 HUSBYGGNADSVÄRSAMHET | | | | | | | | | | | | | | | |
| MÄN O KVINNOR | 4118 | 61,10 | 69,03 | 499 | 57,23 | 64,70 | 495 | 54,41 | 61,48 | 779 | 53,74 | 60,71 | 575 | 50,76 | 57,49 |
| MÄN | 4084 | 61,23 | 69,17 | 495 | 57,39 | 64,86 | 489 | 54,57 | 61,66 | 775 | 53,80 | 60,77 | 573 | 50,80 | 57,53 |
| BETONGARBETARE M FL | 1886 | 61,37 | 69,33 | 192 | 55,44 | 62,64 | 138 | 54,65 | 61,78 | 414 | 55,48 | 62,67 | 169 | 50,00 | 56,65 |
| MURARE | 247 | 63,99 | 72,30 | 46 | 60,03 | 68,02 | 30 | 62,02 | 70,10 | 37 | 54,59 | 61,66 | 49 | 53,09 | 60,04 |
| TRÄARBETARE | 1647 | 61,54 | 69,53 | 231 | 58,70 | 66,34 | 281 | 54,15 | 61,17 | 257 | 52,61 | 59,43 | 331 | 50,91 | 57,67 |
| GÖLVLÄGGARE | 73 | 57,69 | 65,16 | .. | .. | .. | .. | .. | .. | 50 | 45,68 | 51,60 | .. | .. | .. |
| MASKINFÖRARE | 68 | 56,85 | 64,21 | .. | .. | .. | .. | .. | .. | .. | .. | .. | .. | .. | .. |
| SNEDER OCH MONTÖRER | 147 | 56,33 | 63,64 | .. | .. | .. | .. | .. | .. | .. | .. | .. | .. | .. | .. |
| KVINNOR | 34 | 45,60 | 51,84 | .. | .. | .. | .. | .. | .. | .. | .. | .. | .. | .. | .. |
| 50122 VÄG-, VATTEN- OCH LINJEBYGGNAD | | | | | | | | | | | | | | | |
| MÄN | 1764 | 63,99 | 72,34 | 252 | 56,45 | 63,92 | 135 | 54,98 | 62,53 | 428 | 56,81 | 64,25 | 233 | 51,41 | 58,24 |
| 502 BYGGNADSHANTVERK | | | | | | | | | | | | | | | |
| MÄN | 3685 | 59,66 | 68,79 | 380 | 55,67 | 63,62 | 478 | 53,06 | 61,04 | 873 | 54,07 | 62,47 | 581 | 51,29 | 59,06 |
| 50201 BYGGNADSPÅLSTÄLLNINGAR | | | | | | | | | | | | | | | |
| MÄN | 281 | 58,82 | 66,79 | 58 | 51,71 | 58,41 | 36 | 52,37 | 59,16 | 92 | 50,50 | 57,13 | 36 | 49,95 | 56,42 |
| 50202 RÖRLEDNINGS- OCH VENTILATIONSVERKSTÄDER | | | | | | | | | | | | | | | |
| MÄN | 1030 | 58,46 | 66,71 | 143 | 54,57 | 62,13 | 155 | 53,32 | 60,48 | 267 | 54,75 | 62,39 | 168 | 52,13 | 59,18 |
| 50203 ELEKTRISK INSTALLATION | | | | | | | | | | | | | | | |
| MÄN | 1126 | 58,43 | 69,75 | 92 | 57,20 | 66,91 | 157 | 51,40 | 61,16 | 311 | 53,96 | 64,37 | 214 | 50,35 | 59,66 |
| 50204 GLASHÄSTERI | | | | | | | | | | | | | | | |
| MÄN | 68 | 54,90 | 62,84 | .. | .. | .. | .. | .. | .. | .. | .. | .. | .. | .. | .. |
| 50205 MÄLERIENTREPRENAD | | | | | | | | | | | | | | | |
| MÄN | 753 | 64,69 | 73,13 | 53 | 59,78 | 67,53 | 60 | 58,22 | 65,79 | 125 | 58,13 | 65,66 | 95 | 53,69 | 60,67 |
| 50209 ÖVRIGT BYGGNADSHANTVERK | | | | | | | | | | | | | | | |
| MÄN | 427 | 58,26 | 65,88 | 29 | 57,05 | 64,44 | 59 | 52,80 | 59,64 | 65 | 49,23 | 55,61 | 52 | 49,97 | 56,45 |

TABELL 13 (FORTS)

| LÄN | KRONBERGS LÄN | | | KALMAR LÄN | | | GOTLANDS LÄN | | | BLEKINGE LÄN | | | KRISTIANSTADS LÄN | | |
|---------------------|--|-----------------|-----------------|-------------------|-----------------|-----------------|-------------------|-----------------|-----------------|-------------------|-----------------|-----------------|-------------------|-----------------|-----------------|
| | ARBETS- TIMMAR | B-LÖN KRONOR | C-LÖN KRONOR | ARBETS- TIMMAR | B-LÖN KRONOR | C-LÖN KRONOR | ARBETS- TIMMAR | B-LÖN KRONOR | C-LÖN KRONOR | ARBETS- TIMMAR | B-LÖN KRONOR | C-LÖN KRONOR | ARBETS- TIMMAR | B-LÖN KRONOR | C-LÖN KRONOR |
| 5 | BYGGNADSDINDUSTRI | | | | | | | | | | | | | | |
| MÄN O KVINNOR | 784 | 52,55 | 59,75 | 1381 | 51,35 | 58,61 | 336 | 49,07 | 55,93 | 685 | 51,88 | 59,17 | 1240 | 50,49 | 57,57 |
| MÄN | 778 | 52,63 | 59,83 | 1364 | 51,47 | 58,74 | 335 | 49,09 | 55,96 | 675 | 52,00 | 59,31 | 1227 | 50,58 | 57,67 |
| KVINNOR | .. | .. | .. | .. | .. | .. | .. | .. | .. | .. | .. | .. | .. | .. | .. |
| 501 | HUSBYGGNAD, VÄG-, VATTEN- OCH LINJEBYGGNAD, SCHAKTNING | | | | | | | | | | | | | | |
| MÄN | 473 | 53,73 | 60,86 | 848 | 51,83 | 59,08 | 218 | 48,99 | 55,54 | 386 | 50,64 | 57,28 | 774 | 51,05 | 57,81 |
| 50110 | SCHAKTNINGSVERKSAMHET | | | | | | | | | | | | | | |
| MÄN | 31 | 49,78 | 57,57 | 55 | 50,38 | 57,95 | .. | .. | .. | .. | .. | .. | 59 | 48,37 | 54,98 |
| 50121 | HUSBYGGNADSDINDUSTRI | | | | | | | | | | | | | | |
| MÄN | 307 | 53,04 | 60,03 | 482 | 52,21 | 59,27 | 166 | 49,07 | 55,54 | 213 | 49,74 | 56,18 | 416 | 51,59 | 58,35 |
| BETONGARBETARE M FL | 111 | 54,34 | 61,60 | 148 | 51,26 | 58,82 | 52 | 49,32 | 56,06 | 87 | 49,39 | 55,79 | 137 | 49,95 | 56,62 |
| MURARE | .. | .. | .. | 30 | 54,26 | 61,30 | .. | .. | .. | .. | .. | .. | 39 | 52,09 | 58,85 |
| TRÄARBETARE | 113 | 52,03 | 58,82 | 282 | 52,66 | 59,51 | 73 | 51,44 | 58,11 | 94 | 50,16 | 56,66 | 195 | 52,24 | 59,02 |
| 50122 | VÄG-, VATTEN- OCH LINJEBYGGNAD | | | | | | | | | | | | | | |
| MÄN | 134 | 56,23 | 63,52 | 312 | 51,50 | 58,98 | 31 | 52,02 | 59,20 | 151 | 52,12 | 58,88 | 298 | 50,83 | 57,63 |
| 502 | BYGGNADSHANTVERK | | | | | | | | | | | | | | |
| MÄN | 305 | 50,92 | 58,24 | 516 | 50,88 | 58,19 | 117 | 49,27 | 56,74 | 289 | 53,82 | 62,03 | 454 | 49,77 | 57,43 |
| 50201 | BYGGNADSPÅLTLAGERIER | | | | | | | | | | | | | | |
| MÄN | 36 | 51,42 | 58,09 | 51 | 44,25 | 49,99 | 26 | 46,94 | 53,02 | 26 | 49,84 | 56,91 | 41 | 46,87 | 53,21 |
| 50202 | RÖRLEDNINGS- OCH VENTILATIONSVERKSTÄDER | | | | | | | | | | | | | | |
| MÄN | 112 | 52,07 | 58,97 | 159 | 52,35 | 59,33 | .. | .. | .. | 112 | 53,81 | 61,47 | 154 | 50,79 | 57,76 |
| 50203 | ELEKTRISK INSTALLATION | | | | | | | | | | | | | | |
| MÄN | 87 | 50,53 | 59,43 | 144 | 49,67 | 58,44 | 56 | 48,65 | 57,18 | 90 | 56,00 | 66,20 | 176 | 49,28 | 58,32 |
| 50204 | GLASMÄSTERI | | | | | | | | | | | | | | |
| MÄN | .. | .. | .. | .. | .. | .. | - | - | - | .. | .. | .. | .. | .. | .. |
| 50205 | MÄLERIENTREPRENAD | | | | | | | | | | | | | | |
| MÄN | 55 | 51,07 | 57,69 | 112 | 52,40 | 59,19 | .. | .. | .. | 50 | 52,61 | 59,43 | 48 | 52,51 | 59,52 |
| 50209 | ÖVRIGT BYGGNADSHANTVERK | | | | | | | | | | | | | | |
| MÄN | .. | .. | .. | 44 | 53,74 | 60,71 | .. | .. | .. | .. | .. | .. | 27 | 46,69 | 52,74 |

TABELL 13 (FORTS)

| LÄN | MALMÖHUS LÄN | | | HALLANDS LÄN | | | GÖTEBORG O BOHUS LÄN | | | ÄLVSBORGS LÄN | | | SKARABORGS LÄN | | | |
|-------|--|-------------------|-----------------|-----------------|-------------------|-----------------|----------------------|-------------------|-----------------|-----------------|-------------------|-----------------|-----------------|-------------------|-----------------|-----------------|
| | NÄRINGS- GREN | ARBETS- TIMMAR | B-LÖN KRONOR | C-LÖN KRONOR | ARBETS- TIMMAR | B-LÖN KRONOR | C-LÖN KRONOR | ARBETS- TIMMAR | B-LÖN KRONOR | C-LÖN KRONOR | ARBETS- TIMMAR | B-LÖN KRONOR | C-LÖN KRONOR | ARBETS- TIMMAR | B-LÖN KRONOR | C-LÖN KRONOR |
| 5 | BYGGNADSI NDUSTRI | | | | | | | | | | | | | | | |
| | MÄN O KVINNOR | 4605 4571 | 54,35 54,45 | 62,09 62,20 | 1186 1179 | 52,68 52,74 | 60,02 60,10 | 5181 5149 | 56,78 56,87 | 64,76 64,86 | 1979 1967 | 54,23 54,29 | 61,63 61,70 | 1223 1214 | 51,88 51,96 | 59,10 59,19 |
| | | 34 | 41,83 | 47,62 | .. | .. | .. | 32 | 43,53 | 49,65 | .. | .. | .. | .. | .. | .. |
| 501 | HUSBYGGNAD,VÄG-,VATTEN- LINJEBYGGNAD,SCHAKTNING | | | | | | | | | | | | | | | |
| | MÄN O KVINNOR | 2758 2726 | 53,90 54,04 | 61,08 61,23 | 694 688 | 53,43 53,54 | 60,60 60,72 | 3078 3047 | 57,61 57,75 | 65,10 65,26 | 1295 1288 | 54,85 54,91 | 62,16 62,22 | 731 723 | 51,77 51,90 | 58,61 58,75 |
| | | 32 | 41,78 | 47,51 | .. | .. | .. | 30 | 43,23 | 49,16 | .. | .. | .. | .. | .. | .. |
| 50110 | SCHAKTNINGSV ERKSAMHET | | | | | | | | | | | | | | | |
| | MÄN | 199 | 51,09 | 57,88 | .. | .. | .. | 148 | 51,00 | 58,02 | 179 | 52,78 | 60,49 | 81 | 48,56 | 55,30 |
| 50121 | HUSBYGGNADSI NDUSTRI | | | | | | | | | | | | | | | |
| | MÄN | 1511 | 54,50 | 61,70 | 402 | 53,26 | 60,48 | 1833 | 57,14 | 64,55 | 810 | 55,11 | 62,32 | 430 | 52,08 | 58,87 |
| | BETONGARBE TARE M FL | 551 | 53,67 | 60,98 | 124 | 54,66 | 61,78 | 859 | 57,40 | 64,85 | 337 | 56,59 | 64,10 | 118 | 54,21 | 61,28 |
| | MURARE | 179 | 56,37 | 63,68 | 32 | 54,85 | 61,96 | 106 | 55,56 | 62,77 | 60 | 54,05 | 61,06 | 42 | 49,92 | 56,54 |
| | TÄRRARBET ARE | 695 | 54,85 | 61,96 | 231 | 52,65 | 59,99 | 811 | 57,10 | 64,50 | 350 | 54,86 | 61,98 | 262 | 51,59 | 58,30 |
| | MASKINFÖR ARE | 33 | 51,47 | 58,14 | .. | .. | .. | .. | .. | .. | .. | .. | .. | .. | .. | .. |
| 50122 | VÄG-,VATTEN- OCH LINJEBYGGNAD | | | | | | | | | | | | | | | |
| | MÄN | 1016 | 53,93 | 61,20 | 265 | 54,36 | 61,55 | 1067 | 59,73 | 67,49 | 298 | 55,64 | 62,99 | 212 | 52,81 | 59,84 |
| 502 | BYGGNADSHANT VERK | | | | | | | | | | | | | | | |
| | MÄN | 1845 | 55,04 | 63,62 | 490 | 51,63 | 59,22 | 2101 | 55,58 | 64,28 | 680 | 53,11 | 60,70 | 491 | 52,06 | 59,84 |
| 50201 | BYGGNADSP LÅTSLAGERIER | | | | | | | | | | | | | | | |
| | MÄN | 105 | 49,38 | 55,89 | 68 | 50,80 | 57,50 | 162 | 55,47 | 62,66 | 52 | 50,34 | 56,86 | 38 | 54,11 | 61,12 |
| 50202 | RÖRLEDNINGS- OCH VENTILA TIONSV ERKSTÄDER | | | | | | | | | | | | | | | |
| | MÄN | 492 | 54,98 | 62,77 | 162 | 51,37 | 58,50 | 641 | 54,98 | 62,61 | 261 | 51,91 | 59,02 | 147 | 49,39 | 56,14 |
| 50203 | ELEKTRISK I NSTALLATION | | | | | | | | | | | | | | | |
| | MÄN | 630 | 54,31 | 64,38 | 131 | 50,55 | 59,68 | 724 | 54,50 | 65,41 | 179 | 51,72 | 60,52 | 181 | 52,07 | 61,26 |
| 50204 | GLASHÄSTERI | | | | | | | | | | | | | | | |
| | MÄN | 81 | 53,39 | 60,36 | .. | .. | .. | 35 | 53,87 | 60,85 | .. | .. | .. | .. | .. | .. |
| 50205 | MÅLERIENTRE PRENAD | | | | | | | | | | | | | | | |
| | MÄN | 275 | 56,05 | 63,32 | 56 | 54,35 | 61,40 | 359 | 58,33 | 65,89 | 170 | 55,67 | 62,88 | 54 | 52,08 | 58,84 |
| 50209 | ÖVRIGT BYGG NADSHANTVER K | | | | | | | | | | | | | | | |
| | MÄN | 262 | 58,66 | 67,84 | 64 | 53,03 | 60,17 | 179 | 57,04 | 64,53 | .. | .. | .. | 51 | 59,66 | 67,71 |

TABELL 13 (FORTS)

| LÄN | VÄRMLANDS LÄN | | | ÖREBRO LÄN | | | VÄSTMANLANDS LÄN | | | KOPPARBERGS LÄN | | | GÄVLEBORGS LÄN | | |
|---------------------|--|-----------------|-----------------|-------------------|-----------------|-----------------|-------------------|-----------------|-----------------|-------------------|-----------------|-----------------|-------------------|-----------------|-----------------|
| | ARBETS- TIMMAR | B-LÖN KRONOR | C-LÖN KRONOR | ARBETS- TIMMAR | B-LÖN KRONOR | C-LÖN KRONOR | ARBETS- TIMMAR | B-LÖN KRONOR | C-LÖN KRONOR | ARBETS- TIMMAR | B-LÖN KRONOR | C-LÖN KRONOR | ARBETS- TIMMAR | B-LÖN KRONOR | C-LÖN KRONOR |
| 5 | BYGGNADSDINDUSTRI | | | | | | | | | | | | | | |
| MÄN O KVINNOR | 1483 | 54,11 | 61,68 | 1874 | 54,00 | 61,37 | 1358 | 55,61 | 63,16 | 1352 | 52,36 | 59,65 | 1264 | 53,81 | 61,23 |
| MÄN | 1460 | 54,31 | 61,91 | 1851 | 54,10 | 61,48 | 1348 | 55,71 | 63,27 | 1341 | 52,45 | 59,76 | 1255 | 53,90 | 61,33 |
| KVINNOR | .. | .. | .. | .. | .. | .. | .. | .. | .. | .. | .. | .. | .. | .. | .. |
| 501 | HUSBYGGNAD, VÄG-, VATTEN- OCH LINJEBYGGNAD, SCHAKTNING | | | | | | | | | | | | | | |
| MÄN | 891 | 54,08 | 61,24 | 1360 | 54,46 | 61,65 | 863 | 55,31 | 62,53 | 785 | 51,98 | 58,89 | 658 | 53,29 | 60,41 |
| 50110 | SCHAKTNINGSVERKSAMHET | | | | | | | | | | | | | | |
| MÄN | 63 | 47,85 | 55,06 | 94 | 47,87 | 55,55 | 61 | 52,11 | 59,14 | 114 | 47,16 | 54,27 | 50 | 48,61 | 55,73 |
| 50121 | HUSBYGGNADSDINDUSTRI | | | | | | | | | | | | | | |
| MÄN | 477 | 54,33 | 61,48 | 1073 | 54,57 | 61,68 | 580 | 54,68 | 61,80 | 487 | 52,28 | 59,07 | 370 | 53,39 | 60,35 |
| BETONGARBETARE M FL | 145 | 53,40 | 60,69 | 436 | 53,55 | 60,55 | 237 | 51,24 | 57,92 | 170 | 50,44 | 57,00 | 115 | 53,04 | 60,00 |
| MURARE | 35 | 55,42 | 62,61 | 89 | 56,36 | 63,67 | 68 | 58,59 | 66,23 | 35 | 50,71 | 57,28 | 37 | 54,82 | 61,92 |
| TRÄARBETARE | 254 | 54,65 | 61,73 | 515 | 55,16 | 62,31 | 246 | 57,00 | 64,42 | 260 | 53,90 | 60,89 | 204 | 53,42 | 60,38 |
| 50122 | VÄG-, VATTEN- OCH LINJEBYGGNAD | | | | | | | | | | | | | | |
| MÄN | 351 | 54,85 | 62,03 | 193 | 57,06 | 64,46 | 222 | 57,84 | 65,35 | 185 | 54,16 | 61,26 | 239 | 54,12 | 61,46 |
| 502 | BYGGNADSHANTVERK | | | | | | | | | | | | | | |
| MÄN | 569 | 54,68 | 62,94 | 491 | 53,09 | 61,01 | 486 | 56,41 | 64,60 | 556 | 53,10 | 60,98 | 597 | 54,57 | 62,34 |
| 50201 | BYGGNADSPÅLTLAGERIER | | | | | | | | | | | | | | |
| MÄN | 36 | 47,69 | 53,87 | 50 | 50,30 | 57,16 | .. | .. | .. | 27 | 52,88 | 59,73 | 56 | 52,80 | 59,64 |
| 50202 | RÖRLEDNINGS- OCH VENTILATIONSVERKSTÄDER | | | | | | | | | | | | | | |
| MÄN | 252 | 57,83 | 65,71 | 157 | 51,91 | 59,12 | 205 | 57,42 | 65,14 | 209 | 52,09 | 59,45 | 302 | 55,65 | 63,17 |
| 50203 | ELEKTRISK INSTALLATION | | | | | | | | | | | | | | |
| MÄN | 164 | 52,32 | 62,47 | 175 | 53,49 | 62,81 | 113 | 55,77 | 66,04 | 177 | 51,06 | 60,03 | 90 | 50,83 | 60,86 |
| 50205 | MÅLERIENTREPRENAD | | | | | | | | | | | | | | |
| MÄN | 52 | 57,01 | 64,40 | 66 | 58,65 | 66,25 | 71 | 57,28 | 64,77 | 87 | 59,68 | 67,41 | 86 | 54,82 | 61,92 |
| 50209 | ÖVRIGT BYGGNADSHANTVERK | | | | | | | | | | | | | | |
| MÄN | 58 | 50,81 | 57,71 | 40 | 50,71 | 57,28 | 67 | 55,96 | 63,51 | 41 | 53,40 | 60,52 | 57 | 56,85 | 64,22 |

TABELL 13 (FORTS)

| LÄN | VÄSTERNORRLANDS LÄN | | | JÄMTLANDS LÄN | | | VÄSTERBOTTENS LÄN | | | NORRBOTTENS LÄN | | |
|---------------------|--|-----------------|-----------------|-------------------|-----------------|-----------------|-------------------|-----------------|-----------------|-------------------|-----------------|-----------------|
| | ARBETS- TIMMAR | B-LÖN KRONOR | C-LÖN KRONOR | ARBETS- TIMMAR | B-LÖN KRONOR | C-LÖN KRONOR | ARBETS- TIMMAR | B-LÖN KRONOR | C-LÖN KRONOR | ARBETS- TIMMAR | B-LÖN KRONOR | C-LÖN KRONOR |
| 5 | BYGGNADSDINDUSTRI | | | | | | | | | | | |
| MÄN O KVINNOR | 1976 | 55,55 | 63,44 | 608 | 51,30 | 58,55 | 1248 | 53,99 | 61,58 | 1357 | 54,44 | 61,80 |
| MÄN | 1945 | 55,76 | 63,70 | 600 | 51,41 | 58,46 | 1229 | 54,17 | 61,79 | 1315 | 54,70 | 62,09 |
| KVINNOR | 31 | 40,94 | 46,85 | .. | .. | .. | .. | .. | .. | 42 | 46,18 | 52,62 |
| 501 | HUSBYGGNAD, VÄG-, VATTEN- OCH LINJEBYGGNAD, SCHAKTNING | | | | | | | | | | | |
| MÄN O KVINNOR | 1137 | 55,83 | 63,19 | 403 | 51,45 | 58,24 | 815 | 54,43 | 61,63 | 929 | 54,43 | 61,64 |
| MÄN | 1114 | 56,14 | 63,54 | 396 | 51,59 | 58,40 | 802 | 54,64 | 61,86 | 890 | 54,78 | 62,02 |
| KVINNOR | .. | .. | .. | .. | .. | .. | .. | .. | .. | 39 | 46,57 | 52,98 |
| 50110 | SCHAKTNINGSVERKSAMHET | | | | | | | | | | | |
| MÄN | 111 | 52,01 | 59,16 | 45 | 47,02 | 53,78 | 120 | 46,53 | 52,85 | 105 | 47,87 | 54,75 |
| 50121 | HUSBYGGNADSDINDUSTRI | | | | | | | | | | | |
| MÄN | 595 | 57,46 | 64,91 | 221 | 51,34 | 58,00 | 509 | 57,14 | 64,63 | 500 | 56,38 | 63,76 |
| BETONGARBETARE M FL | 284 | 59,88 | 67,64 | 59 | 51,89 | 58,61 | 254 | 60,85 | 68,74 | 192 | 54,75 | 61,99 |
| MURARE | 28 | 56,58 | 63,91 | .. | .. | .. | .. | .. | .. | .. | .. | .. |
| TRÄARBETARE | 252 | 55,18 | 62,33 | 143 | 51,01 | 57,62 | 208 | 53,57 | 60,60 | 241 | 57,74 | 65,25 |
| 50122 | VÄG-, VATTEN- OCH LINJEBYGGNAD | | | | | | | | | | | |
| MÄN | 408 | 55,33 | 62,73 | 130 | 53,59 | 60,67 | 174 | 52,89 | 59,98 | 285 | 54,52 | 61,66 |
| 502 | BYGGNADSHANTVERK | | | | | | | | | | | |
| MÄN | 831 | 55,26 | 63,91 | 204 | 51,04 | 58,59 | 427 | 53,31 | 61,65 | 425 | 54,53 | 62,24 |
| 50201 | BYGGNADSPÅTSLAGERIER | | | | | | | | | | | |
| MÄN | 62 | 52,95 | 60,03 | .. | .. | .. | 42 | 50,30 | 57,52 | 51 | 51,37 | 58,87 |
| 50202 | RÖRLEDNINGS- OCH VENTILATIONSVERKSTÄDER | | | | | | | | | | | |
| MÄN | 229 | 53,28 | 60,33 | 69 | 49,30 | 56,20 | 144 | 54,27 | 61,67 | 194 | 53,92 | 61,28 |
| 50203 | ELEKTRISK INSTALLATION | | | | | | | | | | | |
| MÄN | 360 | 55,95 | 66,44 | 66 | 52,58 | 61,58 | 163 | 53,82 | 63,92 | 73 | 51,84 | 60,58 |
| 50204 | GLASHÄSTERI | | | | | | | | | | | |
| MÄN | .. | .. | .. | .. | .. | .. | .. | .. | .. | .. | .. | .. |
| 50205 | MÄLERIENTREPRENAD | | | | | | | | | | | |
| MÄN | 127 | 59,04 | 66,79 | 39 | 52,59 | 59,41 | 37 | 51,84 | 58,85 | 68 | 63,01 | 71,17 |
| 50209 | ÖVRIGT BYGGNADSHANTVERK | | | | | | | | | | | |
| MÄN | 35 | 52,45 | 59,41 | .. | .. | .. | 26 | 51,94 | 59,03 | 29 | 53,81 | 60,79 |

TABELL 14 FÖRDELNING EFTER STORSTADSOMRÅDE. GENOMSnittLIGA TIMFÖRTJÄNSTER OCH ARBETSTIMMAR FÖR VUXNA ARBETARE INOM BYGGNADSVÉRKSAMHET 1985
NUMBER OF HOURS WORKED AND AVERAGE HOURLY EARNINGS OF ADULT WAGE EARNERS IN CONSTRUCTION BY METROPOLITAN AREA, IN 1985

ANTAL ARBETSTIMMAR (1000-TAL)

| NÄRINGSREN | STOR-STOCKHOLM | | | STOR-GÖTEBORG | | | STOR-MALMÖ | | | ÖVRIGA RIKET | | |
|---|-------------------|-----------------|-----------------|-------------------|-----------------|-----------------|-------------------|-----------------|-----------------|-------------------|-----------------|-----------------|
| | ARBETS- TIMMAR | B-LÖN KRONOR | C-LÖN KRONOR | ARBETS- TIMMAR | B-LÖN KRONOR | C-LÖN KRONOR | ARBETS- TIMMAR | B-LÖN KRONOR | C-LÖN KRONOR | ARBETS- TIMMAR | B-LÖN KRONOR | C-LÖN KRONOR |
| 5 BYGGNADSDUSTRI | | | | | | | | | | | | |
| MÄN O KVINNOR | 9152 | 61,05 | 69,52 | 4983 | 57,33 | 65,36 | 2853 | 54,81 | 62,59 | 30049 | 53,44 | 60,89 |
| MÄN | 9083 | 61,15 | 69,63 | 4950 | 57,42 | 65,46 | 2831 | 54,91 | 62,70 | 29742 | 53,55 | 61,01 |
| KVINNOR | 69 | 47,71 | 54,48 | 32 | 43,94 | 50,00 | .. | .. | .. | 307 | 42,78 | 48,91 |
| 501 HUSBYGGNAD, VÄG-, VATTEN- OCH LINJEBYGGNAD, SCHAFTNING | | | | | | | | | | | | |
| MÄN O KVINNOR | 5777 | 61,80 | 69,86 | 3022 | 58,05 | 65,61 | 1717 | 54,41 | 61,62 | 18574 | 53,53 | 60,64 |
| MÄN | 5731 | 61,92 | 69,99 | 2992 | 58,20 | 65,77 | 1697 | 54,55 | 61,78 | 18316 | 53,68 | 60,80 |
| KVINNOR | 46 | 47,64 | 54,41 | 29 | 43,56 | 49,53 | .. | .. | .. | 258 | 42,87 | 48,87 |
| 50110 SCHAFTNINGSVÉRKSAMHET | | | | | | | | | | | | |
| MÄN | 237 | 52,55 | 59,99 | 143 | 54,54 | 61,89 | 97 | 51,50 | 58,21 | 1679 | 48,84 | 55,93 |
| 50121 HUSBYGGNADSDUSTRI | | | | | | | | | | | | |
| MÄN O KVINNOR | 3836 | 61,39 | 69,35 | 1865 | 57,39 | 64,84 | 923 | 54,97 | 62,30 | 11358 | 53,89 | 60,94 |
| MÄN | 3806 | 61,51 | 69,49 | 1845 | 57,54 | 65,00 | 912 | 55,13 | 62,48 | 11235 | 54,01 | 61,08 |
| BETONGARBETARE M FL | 1797 | 61,51 | 69,49 | 866 | 57,88 | 65,38 | 340 | 54,48 | 62,10 | 4215 | 54,26 | 61,41 |
| MURARE | 237 | 63,92 | 72,22 | 111 | 56,36 | 63,66 | 106 | 55,56 | 62,77 | 830 | 55,28 | 62,49 |
| TRÄARBETARE | 1489 | 61,99 | 70,03 | 814 | 57,37 | 64,80 | 423 | 55,59 | 62,79 | 5449 | 53,98 | 61,02 |
| GOLVLAGGARE | 73 | 57,69 | 65,16 | 26 | 59,40 | 67,10 | .. | .. | .. | 247 | 52,97 | 59,93 |
| MASKINFÖRARE | 52 | 59,45 | 67,15 | .. | .. | .. | .. | .. | .. | 220 | 52,34 | 59,13 |
| SMEDER OCH MONTÖRER | 143 | 56,33 | 63,63 | .. | .. | .. | .. | .. | .. | 172 | 49,64 | 56,12 |
| KVINNOR | 30 | 45,93 | 52,22 | .. | .. | .. | .. | .. | .. | 122 | 42,31 | 48,12 |
| 50122 VÄG-, VATTEN- OCH LINJEBYGGNAD | | | | | | | | | | | | |
| MÄN | 1688 | 64,14 | 72,52 | 1005 | 59,92 | 67,74 | 688 | 54,22 | 61,36 | 5401 | 54,48 | 61,74 |
| 502 BYGGNADSHANTVERK | | | | | | | | | | | | |
| MÄN | 3352 | 59,85 | 69,02 | 1958 | 56,23 | 64,99 | 1134 | 55,44 | 64,08 | 11426 | 53,36 | 61,35 |
| 50201 BYGGNADSPÄTSLAGERIER | | | | | | | | | | | | |
| MÄN | 248 | 59,81 | 67,82 | 169 | 55,82 | 63,10 | 50 | 51,79 | 58,74 | 989 | 50,26 | 56,94 |
| 50202 RÖRLEDNINGS- OCH VENTILA- TIONSVÉRKSTÄDER | | | | | | | | | | | | |
| MÄN | 913 | 59,04 | 67,41 | 607 | 55,25 | 62,92 | 318 | 55,38 | 63,32 | 3944 | 53,50 | 60,81 |
| 50203 ELEKTRISK INSTALLATION | | | | | | | | | | | | |
| MÄN | 1029 | 58,11 | 69,43 | 629 | 55,24 | 66,47 | 434 | 55,77 | 66,18 | 3587 | 52,67 | 62,28 |
| 50204 GLASMÄSTERI | | | | | | | | | | | | |
| MÄN | 64 | 55,18 | 63,20 | 33 | 54,20 | 61,22 | 77 | 53,64 | 60,66 | 211 | 50,12 | 56,79 |
| 50205 MÄLERIENTREPRENAD | | | | | | | | | | | | |
| MÄN | 693 | 64,79 | 73,23 | 346 | 58,80 | 66,42 | 159 | 54,94 | 62,06 | 1711 | 56,37 | 63,70 |
| 50209 ÖVRIGT BYGGNADSHANTVERK | | | | | | | | | | | | |
| MÄN | 406 | 58,46 | 66,11 | 174 | 58,84 | 66,57 | 97 | 58,22 | 65,91 | 985 | 53,93 | 61,43 |

TABELL 15 FÖRDELNING EFTER LÖNELEMENT. GENOMSNITTLIGA TIMFÖRTJÄNSTER, ARBETSTIMMAR, ACKORDS- OCH ÖVERTIDSVOLYM FÖR VUXNA ARBETARE I OLIKA YRKESGRUPPER INOM VARUHANDEL 1985
COMPOSITION OF AVERAGE HOURLY EARNINGS OF ADULT WAGE EARNERS IN VARIOUS OCCUPATIONAL CATEGORIES IN WHOLESALE AND RETAIL TRADE, IN 1985

| NÄRINGS- ANSTÄLLNINGSFORM KÖN | ARBETS- TIMMAR 1000-TAL | DÄRAV I ACK- ORD | PROCENT ÖVER- TID | GENOMSNITTLIG TIMFÖRTJÄNST, KRONOR | TID- LÖNS- ARBETE | ACK- ORDS- ARBETE | A-LÖN SUNNIA AV 5 0 6 | ÖVER- TIDS- TILL- LÄGG | SKIFT- TILL- LÄGG | B-LÖN SUNNIA 7+8+9 | HELG- DAGS- LÖN | ANDRA FÖR- MÄNER | TOTAL FÖRTJÄNST EXKL SEMESTER- LÖN |
|--|-------------------------------|------------------------|-------------------------|--|-------------------------|-------------------------|-----------------------------|---------------------------------|-------------------------|--------------------------|-----------------------|------------------------|--|
| YRKESGRUPP | 1 | 2 | 3 | 4 | 5 | 6 | 7 | 8 | 9 | 10 | 11 | 13 | 14 |
| 61,62 VARUHANDEL | | | | | | | | | | | | | |
| HELTID OCH DELTID MÄN OCH KVINNOR | 55153 | 22,9 | 1,2 | 40,59 | 43,26 | 41,21 | 0,30 | 2,16 | 43,67 | 1,04 | 0,07 | 44,77 | |
| BUTIKSPERSONAL | 42730 | 21,2 | 0,8 | 40,33 | 42,54 | 40,80 | 0,19 | 2,68 | 43,67 | 0,76 | 0,07 | 44,50 | |
| FÖRSTABITRÄDE | 3893 | 23,4 | 0,8 | 45,91 | 46,53 | 46,05 | 0,26 | 1,06 | 47,38 | 1,80 | 0,07 | 49,24 | |
| BUTIKSBITRÄDE | 34917 | 20,7 | 0,9 | 39,62 | 42,15 | 40,14 | 0,18 | 2,76 | 43,09 | 0,65 | 0,07 | 43,80 | |
| STYCKMÄSTARE | 638 | 5,1 | 0,7 | 48,22 | 48,14 | 48,22 | 0,25 | 0,77 | 49,23 | 2,07 | 0,03 | 51,34 | |
| BUTIKSKASSÖR | 2769 | 26,2 | 0,6 | 39,27 | 41,26 | 39,79 | 0,16 | 4,80 | 44,75 | 0,35 | 0,07 | 45,18 | |
| DEMONSTRÄTOR | 50 | 58,3 | 0,3 | 43,21 | 41,04 | 41,94 | 0,10 | 2,70 | 44,74 | 0,27 | 0,06 | 45,06 | |
| DEKORÄTOR | 325 | 38,5 | 0,9 | 43,33 | 42,78 | 43,12 | 0,32 | 0,23 | 43,67 | 1,50 | 0,03 | 45,20 | |
| PAKETERÄRE | 94 | 0,7 | 0,7 | 38,38 | 37,85 | 38,38 | 0,22 | 1,09 | 39,69 | 1,01 | 0,15 | 40,84 | |
| VARUBUD | 44 | 5,2 | 1,6 | 35,15 | 37,37 | 35,26 | 0,37 | 0,76 | 36,40 | 0,93 | - | 37,33 | |
| LAGERARBETARE OCH CHAUFFÖRER | 12423 | 28,8 | 2,5 | 41,62 | 45,09 | 42,62 | 0,68 | 0,37 | 43,67 | 1,99 | 0,06 | 45,72 | |
| LAGERARBETARE | 10127 | 29,1 | 2,3 | 41,48 | 44,93 | 42,48 | 0,62 | 0,35 | 43,46 | 1,98 | 0,05 | 45,49 | |
| CHAUFFÖRER | 2296 | 27,3 | 3,5 | 42,24 | 45,86 | 43,23 | 0,90 | 0,47 | 44,60 | 2,01 | 0,12 | 46,74 | |
| MÄN | 20900 | 20,8 | 1,7 | 42,06 | 44,93 | 42,66 | 0,48 | 0,84 | 43,98 | 1,84 | 0,05 | 45,88 | |
| BUTIKSPERSONAL | 10454 | 14,2 | 0,8 | 42,15 | 44,28 | 42,45 | 0,24 | 1,30 | 44,00 | 1,66 | 0,04 | 45,71 | |
| FÖRSTABITRÄDE | 2163 | 13,9 | 0,8 | 47,25 | 48,72 | 47,45 | 0,26 | 0,76 | 48,48 | 2,17 | 0,09 | 50,73 | |
| BUTIKSBITRÄDE | 7395 | 14,5 | 0,8 | 40,13 | 43,06 | 40,55 | 0,23 | 1,51 | 42,29 | 1,49 | 0,03 | 43,81 | |
| STYCKMÄSTARE | 596 | 4,8 | 0,7 | 48,57 | 48,69 | 48,57 | 0,25 | 0,49 | 49,51 | 2,14 | 0,03 | 51,68 | |
| BUTIKSKASSÖR | 63 | 34,0 | 1,7 | 37,89 | 38,45 | 38,08 | 0,46 | 5,65 | 44,19 | 0,59 | - | 44,78 | |
| DEKORÄTOR | 131 | 41,2 | 1,0 | 45,83 | 44,09 | 45,11 | 0,38 | 0,06 | 45,55 | 1,99 | 0,01 | 47,55 | |
| PAKETERÄRE | 55 | 0,5 | 0,9 | 39,09 | 35,75 | 39,08 | 0,27 | 1,16 | 40,51 | 1,43 | 0,02 | 41,96 | |
| VARUBUD | 43 | 5,3 | 1,7 | 35,04 | 37,37 | 35,16 | 0,38 | 0,66 | 36,20 | 0,92 | - | 37,12 | |
| LAGERARBETARE OCH CHAUFFÖRER | 10446 | 27,5 | 2,6 | 41,95 | 45,27 | 42,86 | 0,72 | 0,38 | 43,96 | 2,02 | 0,06 | 46,05 | |
| LAGERARBETARE | 8187 | 27,5 | 2,3 | 41,87 | 45,10 | 42,76 | 0,67 | 0,36 | 43,79 | 2,02 | 0,05 | 45,85 | |
| CHAUFFÖRER | 2259 | 27,7 | 3,5 | 42,22 | 45,85 | 43,22 | 0,91 | 0,48 | 44,61 | 2,01 | 0,13 | 46,75 | |
| KVINNOR | 34253 | 24,2 | 0,9 | 39,66 | 42,38 | 40,32 | 0,19 | 2,97 | 43,48 | 0,55 | 0,08 | 44,10 | |
| BUTIKSPERSONAL | 32276 | 23,5 | 0,8 | 39,66 | 42,20 | 40,26 | 0,17 | 3,13 | 43,56 | 0,47 | 0,08 | 44,11 | |
| FÖRSTABITRÄDE | 1731 | 35,3 | 0,8 | 43,67 | 45,44 | 44,30 | 0,26 | 1,45 | 46,00 | 1,33 | 0,05 | 47,38 | |
| BUTIKSBITRÄDE | 27522 | 22,4 | 0,9 | 39,47 | 41,99 | 40,03 | 0,17 | 3,10 | 43,30 | 0,42 | 0,08 | 43,80 | |
| STYCKMÄSTARE | 41 | 10,8 | 0,8 | 42,96 | 44,70 | 43,15 | 0,25 | 1,90 | 45,30 | 1,09 | - | 46,39 | |
| BUTIKSKASSÖR | 2706 | 26,1 | 0,5 | 39,30 | 41,35 | 39,83 | 0,16 | 4,78 | 44,77 | 0,35 | 0,07 | 45,18 | |
| DEMONSTRÄTOR | 42 | 70,1 | 0,2 | 41,92 | 41,04 | 41,30 | 0,07 | 3,24 | 44,61 | 0,29 | 0,07 | 44,97 | |
| DEKORÄTOR | 194 | 36,8 | 0,9 | 41,76 | 41,80 | 41,78 | 0,27 | 0,35 | 42,40 | 1,17 | 0,04 | 43,61 | |
| PAKETERÄRE | 39 | 0,9 | 0,5 | 37,40 | 39,61 | 37,42 | 0,14 | 0,99 | 38,55 | 0,42 | 0,33 | 39,30 | |
| LAGERARBETARE OCH CHAUFFÖRER | 1977 | 35,2 | 2,1 | 39,68 | 44,36 | 41,33 | 0,44 | 0,33 | 42,10 | 1,83 | 0,07 | 43,99 | |
| LAGERARBETARE | 1940 | 35,8 | 2,1 | 39,58 | 44,34 | 41,29 | 0,44 | 0,33 | 42,06 | 1,82 | 0,07 | 43,95 | |
| CHAUFFÖRER | 37 | 4,8 | 1,3 | 43,40 | 49,83 | 43,70 | 0,37 | 0,11 | 44,18 | 1,90 | - | 46,09 | |
| HELTID | | | | | | | | | | | | | |
| MÄN OCH KVINNOR | 30651 | 20,8 | 1,4 | 41,25 | 44,37 | 41,90 | 0,39 | 0,93 | 43,22 | 1,69 | 0,05 | 44,96 | |
| MÄN | 18892 | 20,0 | 1,7 | 42,34 | 45,42 | 42,95 | 0,48 | 0,56 | 44,00 | 1,96 | 0,06 | 46,01 | |
| KVINNOR | 11758 | 22,1 | 1,0 | 39,46 | 42,85 | 40,21 | 0,23 | 1,53 | 41,97 | 1,26 | 0,04 | 43,28 | |
| DELTID | | | | | | | | | | | | | |
| MÄN OCH KVINNOR | 24502 | 25,6 | 0,9 | 39,72 | 42,13 | 40,34 | 0,19 | 3,71 | 44,23 | 0,22 | 0,09 | 44,54 | |
| MÄN | 2008 | 29,0 | 1,7 | 39,12 | 41,74 | 39,88 | 0,45 | 3,54 | 43,86 | 0,76 | 0,04 | 44,66 | |
| KVINNOR | 22495 | 25,2 | 0,9 | 39,77 | 42,17 | 40,38 | 0,17 | 3,72 | 44,27 | 0,17 | 0,10 | 44,53 | |

TABELL 16 MEDIANER, KVARTILER OCH ARITMETISKA MEDEL TAL. ANTAL VUXNA ARBETARE I OLIKA YRKESGRUPPER INOM VARUHANDEL 1985
 NUMBER OF ADULT WAGE EARNERS, MEDIANS, LOWER AND UPPER QUANTILES AND AVERAGE HOURLY EARNINGS IN VARIOUS OCCUPATIONAL
 CATEGORIES IN WHOLESALE AND RETAIL TRADE, IN 1985

| NÄRINGSÖREN ANSTÄLLNINGSFORM YRKESGRUPP | MÄN OCH KVINNOR | | | | | MÄN | | | | | KVINNOR | | | | | | |
|---|-----------------|-------------------------|--------------|-------------------------|-------------------------|--------------|-------------------------|--------------|-------------------------|-------------------------|---------------|-------------------------|--------------|-------------------------|-------------------------|--|--|
| | ANTAL | TIDFÖRTJÄNST, KR | | | | ANTAL | TIDFÖRTJÄNST, KR | | | | ANTAL | TIDFÖRTJÄNST, KR | | | | | |
| | | ÖVRE KVARTIL- TIL | ME- DIAN | ÖVRE KVARTIL- TIL | ARITM- MEDEL- TAL | | ÖVRE KVARTIL- TIL | ME- DIAN | ÖVRE KVARTIL- TIL | ARITM- MEDEL- TAL | | ÖVRE KVARTIL- TIL | ME- DIAN | ÖVRE KVARTIL- TIL | ARITM- MEDEL- TAL | | |
| 61,62 VARUHANDEL | | | | | | | | | | | | | | | | | |
| HELTID OCH DELTID | 182655 | 40,39 | 43,66 | 48,05 | 44,77 | 57178 | 40,96 | 45,12 | 49,61 | 45,88 | 125477 | 40,31 | 43,17 | 47,24 | 44,10 | | |
| BUTIKSPERSONAL | 147960 | 40,31 | 43,37 | 47,87 | 44,50 | 29164 | 40,30 | 44,76 | 50,31 | 45,71 | 118796 | 40,31 | 43,16 | 47,27 | 44,11 | | |
| FÖRSTABITRÄDE | 9714 | 44,72 | 48,19 | 52,68 | 49,24 | 5007 | 45,92 | 49,67 | 54,35 | 50,73 | 4708 | 43,82 | 46,57 | 50,25 | 47,38 | | |
| BUTIKSBITRÄDE | 124347 | 40,16 | 42,93 | 47,04 | 43,80 | 21671 | 39,71 | 43,15 | 48,23 | 43,81 | 102677 | 40,22 | 42,90 | 46,83 | 43,80 | | |
| STYCKMÄSTARE | 1530 | 46,29 | 50,41 | 55,32 | 51,34 | 1413 | 46,70 | 50,72 | 55,52 | 51,68 | 117 | 41,80 | 44,94 | 49,32 | 46,39 | | |
| BUTIKSKASSÖR | 10621 | 41,29 | 44,65 | 49,60 | 45,18 | 306 | 40,05 | 44,43 | 52,40 | 44,78 | 10315 | 41,31 | 44,66 | 49,52 | 45,18 | | |
| DEMONSTRÄTOR | 235 | 43,35 | 44,96 | 45,89 | 45,06 | 57 | 44,62 | 44,97 | 45,34 | 45,52 | 178 | 42,99 | 44,96 | 46,56 | 44,97 | | |
| DEKORÄTOR | 989 | 41,08 | 43,88 | 47,15 | 45,20 | 346 | 42,72 | 45,75 | 50,62 | 47,55 | 642 | 40,69 | 42,81 | 45,98 | 43,61 | | |
| PAKETÄRÄRE | 334 | 38,16 | 40,46 | 43,00 | 40,84 | 177 | 39,23 | 41,28 | 45,38 | 41,96 | 157 | 36,62 | 39,96 | 42,09 | 39,30 | | |
| VARUBUD | 189 | 34,68 | 36,15 | 39,30 | 37,33 | 187 | 34,06 | 36,15 | 39,30 | 37,12 | 2 | .. | .. | .. | .. | | |
| LAGÄRÄRÄTÄRE OCH CHÄUFFÖRÄR | 34696 | 41,40 | 44,97 | 48,56 | 45,72 | 28014 | 41,88 | 45,32 | 49,01 | 46,05 | 6682 | 40,28 | 43,21 | 46,70 | 43,99 | | |
| LAGÄRÄRÄTÄRE | 28834 | 41,13 | 44,74 | 48,28 | 45,49 | 22250 | 41,63 | 45,21 | 48,77 | 45,85 | 6584 | 40,30 | 43,19 | 46,69 | 43,95 | | |
| CHÄUFFÖRÄR | 5861 | 42,56 | 45,85 | 49,91 | 46,74 | 5764 | 42,57 | 45,85 | 49,96 | 46,75 | 97 | 40,20 | 45,92 | 46,63 | 46,09 | | |
| HELTID | 79707 | 40,50 | 44,09 | 48,22 | 44,96 | 46991 | 41,41 | 45,25 | 49,51 | 46,01 | 32716 | 40,25 | 42,67 | 46,15 | 43,28 | | |
| BUTIKSPERSONAL | 50238 | 40,30 | 43,43 | 47,80 | 44,45 | 21550 | 40,66 | 45,12 | 50,11 | 45,91 | 28688 | 40,25 | 42,61 | 45,93 | 43,17 | | |
| FÖRSTABITRÄDE | 7857 | 45,14 | 48,45 | 53,25 | 49,54 | 4820 | 45,99 | 49,78 | 54,40 | 50,80 | 3037 | 43,86 | 46,70 | 50,44 | 47,38 | | |
| BUTIKSBITRÄDE | 37551 | 40,04 | 42,45 | 45,91 | 43,09 | 14820 | 40,07 | 43,19 | 47,28 | 43,76 | 22731 | 40,04 | 42,17 | 45,19 | 42,58 | | |
| STYCKMÄSTARE | 1381 | 46,53 | 50,49 | 55,48 | 51,47 | 1313 | 46,82 | 50,55 | 55,70 | 51,67 | 68 | 43,37 | 47,06 | 50,24 | 47,37 | | |
| BUTIKSKASSÖR | 2517 | 40,26 | 42,32 | 45,44 | 42,70 | 108 | 38,34 | 42,19 | 47,84 | 43,11 | 2409 | 40,27 | 42,34 | 45,44 | 42,68 | | |
| DEMONSTRÄTOR | 47 | 41,20 | 43,34 | 45,11 | 43,73 | 1 | .. | .. | .. | .. | 45 | 41,20 | 43,34 | 45,11 | 43,33 | | |
| DEKORÄTOR | 673 | 41,41 | 44,14 | 47,86 | 45,60 | 319 | 42,92 | 45,82 | 50,94 | 47,66 | 354 | 40,87 | 42,90 | 45,86 | 43,58 | | |
| PAKETÄRÄRE | 162 | 38,95 | 40,96 | 42,97 | 41,07 | 119 | 39,23 | 41,29 | 45,29 | 41,82 | 43 | 35,69 | 39,93 | 41,08 | 38,43 | | |
| VARUBUD | 52 | 33,97 | 38,57 | 40,34 | 38,84 | 50 | 33,97 | 37,50 | 40,34 | 38,50 | 1 | .. | .. | .. | .. | | |
| LAGÄRÄRÄTÄRE OCH CHÄUFFÖRÄR | 29468 | 41,66 | 45,19 | 48,82 | 45,86 | 25441 | 42,02 | 45,37 | 49,08 | 46,09 | 4027 | 40,05 | 43,35 | 47,18 | 44,14 | | |
| LAGÄRÄRÄTÄRE | 24243 | 41,40 | 45,02 | 48,52 | 45,64 | 20291 | 41,80 | 45,26 | 48,85 | 45,90 | 3951 | 40,04 | 43,34 | 47,20 | 44,07 | | |
| CHÄUFFÖRÄR | 5226 | 42,66 | 45,90 | 50,05 | 46,79 | 5150 | 42,68 | 45,87 | 50,07 | 46,79 | 76 | 42,17 | 46,43 | 46,73 | 46,81 | | |
| DELTID | 102948 | 40,32 | 43,36 | 47,88 | 44,54 | 10187 | 39,40 | 43,67 | 50,18 | 44,66 | 92762 | 40,43 | 43,34 | 47,67 | 44,53 | | |
| BUTIKSPERSONAL | 97721 | 40,31 | 43,34 | 47,92 | 44,54 | 7614 | 39,12 | 43,28 | 51,97 | 44,31 | 90107 | 40,43 | 43,35 | 47,73 | 44,56 | | |
| FÖRSTABITRÄDE | 1858 | 43,66 | 46,45 | 50,01 | 47,48 | 187 | 44,06 | 47,99 | 53,13 | 48,17 | 1671 | 43,62 | 46,38 | 49,77 | 47,40 | | |
| BUTIKSBITRÄDE | 86797 | 40,19 | 43,12 | 47,54 | 44,31 | 6851 | 38,95 | 43,08 | 52,01 | 44,05 | 79946 | 40,26 | 43,12 | 47,34 | 44,32 | | |
| STYCKMÄSTARE | 149 | 42,66 | 48,79 | 53,71 | 49,43 | 100 | 45,60 | 51,86 | 55,13 | 51,83 | 49 | 40,78 | 42,66 | 46,84 | 44,19 | | |
| BUTIKSKASSÖR | 8105 | 41,98 | 45,74 | 50,79 | 46,25 | 198 | 40,62 | 47,37 | 59,71 | 46,71 | 7906 | 41,99 | 45,71 | 50,71 | 46,24 | | |
| DEMONSTRÄTOR | 189 | 44,62 | 44,97 | 46,26 | 45,48 | 56 | 44,62 | 44,91 | 45,34 | 45,07 | 133 | 43,57 | 45,37 | 46,56 | 45,58 | | |
| DEKORÄTOR | 315 | 40,70 | 42,76 | 46,10 | 43,85 | 28 | 41,46 | 44,25 | 47,15 | 45,63 | 288 | 40,68 | 42,66 | 46,01 | 43,66 | | |
| PAKETÄRÄRE | 172 | 38,02 | 40,01 | 43,00 | 40,40 | 58 | 40,00 | 40,01 | 45,81 | 43,01 | 114 | 36,77 | 39,98 | 42,11 | 39,75 | | |
| VARUBUD | 138 | 35,00 | 36,15 | 39,30 | 36,24 | 137 | 35,00 | 36,15 | 39,30 | 36,15 | 1 | .. | .. | .. | .. | | |
| LAGÄRÄRÄTÄRE OCH CHÄUFFÖRÄR | 5227 | 40,38 | 43,62 | 47,34 | 44,53 | 2573 | 40,10 | 44,75 | 48,52 | 45,36 | 2654 | 40,50 | 43,02 | 46,03 | 43,68 | | |
| LAGÄRÄRÄTÄRE | 4592 | 40,32 | 43,44 | 47,02 | 44,28 | 1959 | 39,98 | 44,36 | 48,27 | 45,04 | 2633 | 40,50 | 43,04 | 46,06 | 43,70 | | |
| CHÄUFFÖRÄR | 636 | 40,91 | 45,56 | 48,89 | 46,15 | 614 | 41,07 | 45,76 | 48,95 | 46,29 | 22 | 39,72 | 40,20 | 42,84 | 40,27 | | |

TABELL 17 LÖNESPRIDNING. FÖRDELNING EFTER TIMLÖNEKLASSER FÖR VUXNA ARBETARE I OLIKA YRKESGRUPPER INOM VARUHANDEL 1985
 NUMBER OF ADULT WAGE EARNERS IN VARIOUS OCCUPATIONAL CATEGORIES BY GROUPS OF HOURLY EARNINGS IN WHOLESALE AND
 RETAIL TRADE, IN 1985

| NÄRINGSGRUPP KÖN/YRKESGRUPP | ANTAL ANSTÄLLDA | | | | | | | | | | | | | | | | | | | | | |
|--------------------------------|-----------------|----------------|------|------|--------------|-------|--------|--------|--------|--------|--------|--------|--------|--------|--------|--------|--------|--------|--------|--------|------|--|
| | SAMT- LIGA | DÄRAV HÖGST | MED | EN | TIMFÖRTJÄNST | AV | 32,00- | 34,00- | 36,00- | 38,00- | 40,00- | 42,00- | 44,00- | 46,00- | 48,00- | 50,00- | 52,00- | 54,00- | 56,00- | 58,00- | ÖVER | |
| 61,62 VARUHANDEL | | | | | | | | | | | | | | | | | | | | | | |
| MÄN OCH KVINNOR | 182655 | 2094 | 3063 | 5686 | 8402 | 12755 | 35045 | 28774 | 23520 | 17225 | 12576 | 8926 | 6207 | 4376 | 3122 | 10883 | | | | | | |
| MÄN | 57178 | 673 | 1117 | 1856 | 3023 | 3786 | 6818 | 7158 | 8038 | 6200 | 5127 | 3949 | 2687 | 1904 | 1310 | 3532 | | | | | | |
| BUTIKSPERSONAL | 29164 | 410 | 927 | 1283 | 1818 | 1791 | 3868 | 3277 | 3427 | 2396 | 2350 | 1806 | 1290 | 1088 | 795 | 2637 | | | | | | |
| FÖRSTABITRÄDE | 5007 | 1 | 7 | 13 | 77 | 112 | 241 | 303 | 521 | 554 | 763 | 595 | 403 | 393 | 320 | 704 | | | | | | |
| BUTIKSBITRÄDE | 21671 | 374 | 882 | 1224 | 1644 | 1572 | 3425 | 2774 | 2611 | 1589 | 1380 | 1003 | 679 | 548 | 376 | 1589 | | | | | | |
| STYCKMÄSTARE | 1413 | - | - | 2 | 6 | 18 | 45 | 92 | 138 | 178 | 148 | 173 | 150 | 125 | 83 | 255 | | | | | | |
| BUTIKSKASSÖR | 306 | 1 | 13 | 13 | 27 | 21 | 37 | 28 | 27 | 20 | 21 | 13 | 19 | 5 | 8 | 54 | | | | | | |
| DEMONSTRÄTOR | 57 | - | - | - | - | - | - | - | 56 | - | - | - | 1 | - | - | - | | | | | | |
| DEKORÄTOR | 346 | - | 1 | 3 | 9 | 7 | 47 | 51 | 59 | 46 | 30 | 17 | 32 | 15 | 4 | 25 | | | | | | |
| PAKETERÄRE | 177 | 9 | 1 | 7 | 6 | 29 | 54 | 20 | 13 | 7 | 5 | 4 | 2 | 3 | 10 | | | | | | | |
| VARUBUD | 187 | 25 | 22 | 22 | 48 | 32 | 19 | 8 | 3 | 2 | 2 | - | 1 | - | - | - | | | | | | |
| LAGERARBETARE OCH CHAUFFÖRER | 28014 | 263 | 190 | 574 | 1204 | 1995 | 2950 | 3880 | 4610 | 3805 | 2776 | 2144 | 1397 | 815 | 515 | 895 | | | | | | |
| LAGERARBETARE | 22250 | 236 | 176 | 471 | 1099 | 1710 | 2288 | 3096 | 3644 | 3009 | 2192 | 1544 | 1084 | 627 | 396 | 679 | | | | | | |
| CHAUFFÖRER | 5764 | 27 | 15 | 103 | 106 | 285 | 662 | 784 | 967 | 796 | 584 | 600 | 313 | 189 | 119 | 217 | | | | | | |
| KVINNOR | 125477 | 1420 | 1946 | 3830 | 5380 | 8969 | 28227 | 21616 | 15482 | 11025 | 7449 | 4977 | 3520 | 2473 | 1813 | 7351 | | | | | | |
| BUTIKSPERSONAL | 118796 | 1342 | 1914 | 3703 | 4884 | 8196 | 27073 | 20512 | 14546 | 10296 | 6913 | 4635 | 3370 | 2384 | 1767 | 7260 | | | | | | |
| FÖRSTABITRÄDE | 4708 | 23 | - | 46 | 49 | 162 | 386 | 602 | 860 | 758 | 565 | 427 | 268 | 172 | 107 | 283 | | | | | | |
| BUTIKSBITRÄDE | 102676 | 1280 | 1791 | 3373 | 4438 | 7454 | 24580 | 18101 | 12260 | 8347 | 5419 | 3533 | 2623 | 1920 | 1459 | 6099 | | | | | | |
| STYCKMÄSTARE | 118 | - | - | - | 1 | 6 | 26 | 16 | 14 | 13 | 12 | 12 | 6 | 5 | 2 | 2 | | | | | | |
| BUTIKSKASSÖR | 10315 | 38 | 99 | 256 | 353 | 496 | 1867 | 1597 | 1268 | 1079 | 879 | 636 | 452 | 276 | 189 | 850 | | | | | | |
| DEMONSTRÄTOR | 178 | - | - | 5 | - | 8 | 14 | 46 | 48 | 27 | 12 | 8 | 3 | 1 | 1 | 5 | | | | | | |
| DEKORÄTOR | 642 | - | 8 | 16 | 33 | 44 | 163 | 126 | 94 | 70 | 22 | 19 | 17 | 9 | 7 | 14 | | | | | | |
| PAKETERÄRE | 157 | - | 17 | 6 | 30 | 25 | 37 | 23 | 2 | 2 | 3 | 1 | 2 | - | 1 | 6 | | | | | | |
| LAGERARBETARE OCH CHAUFFÖRER | 6682 | 78 | 31 | 127 | 495 | 773 | 1153 | 1104 | 936 | 729 | 536 | 341 | 150 | 89 | 46 | 91 | | | | | | |
| LAGERARBETARE | 6584 | 78 | 30 | 127 | 495 | 752 | 1146 | 1089 | 933 | 696 | 534 | 341 | 148 | 89 | 44 | 82 | | | | | | |
| CHAUFFÖRER | 97 | - | 1 | - | - | 22 | 7 | 15 | 3 | 33 | 2 | - | 2 | - | 2 | 9 | | | | | | |
| HELTID | | | | | | | | | | | | | | | | | | | | | | |
| MÄN | 46991 | 444 | 689 | 1346 | 2224 | 2880 | 5560 | 6077 | 7091 | 5436 | 4456 | 3538 | 2283 | 1634 | 1106 | 2226 | | | | | | |
| KVINNOR | 32716 | 416 | 565 | 1340 | 1953 | 2590 | 7399 | 5732 | 4319 | 2853 | 1981 | 1304 | 713 | 541 | 305 | 704 | | | | | | |
| DELTID | | | | | | | | | | | | | | | | | | | | | | |
| MÄN | 10187 | 229 | 428 | 510 | 799 | 905 | 1258 | 1081 | 947 | 764 | 671 | 411 | 404 | 270 | 204 | 1306 | | | | | | |
| KVINNOR | 92762 | 1005 | 1381 | 2489 | 3426 | 6380 | 20828 | 15884 | 11163 | 8172 | 5468 | 3673 | 2807 | 1931 | 1508 | 6647 | | | | | | |

TABELL 18 FÖRDELNING EFTER ÅLDERSGRUPPER. ANTAL VUXNA ARBETARE, ARBETSTIMMAR OCH GENOMSNITTLIGA TIMFÖRTJÄNSTER I OLIKA YRKESGRUPPER INOM VARUHANDEL 1985
 NUMBER OF WAGE EARNERS, HOURS WORKED AND AVERAGE HOURLY EARNINGS IN VARIOUS OCCUPATIONAL CATEGORIES AND AGE GROUPS IN WHOLESALE AND RETAIL TRADE, IN 1985

| NÄRINGSGREN ANSTÄLLNINGSFORM / KÖN / YRKESGRUPP | ANTAL ANSTÄLLDA, TIMMAR (1000-TAL) OCH TIMFÖRTJÄNST SAMT - DÄRAV I ÅLDERN | | | | | | | | | | | | |
|--|--|--------|-------|-------|-------|-------|-------|-------|-------|-------|-------|-------|-------|
| | LIGA | 16-17 | 18-19 | 20-24 | 25-29 | 30-34 | 35-39 | 40-44 | 45-49 | 50-54 | 55-59 | 60-64 | |
| 61,62 VARUHANDEL | | | | | | | | | | | | | |
| HELTID OCH DELTID | | | | | | | | | | | | | |
| MÄN OCH KVINNOR | ANSTÄLLDA | 182655 | - | 11872 | 37160 | 20762 | 15592 | 17121 | 18779 | 16473 | 16180 | 16334 | 12376 |
| | ARBETSTIMMAR | 55153 | - | 2222 | 10290 | 6636 | 5065 | 5442 | 6048 | 5299 | 5261 | 5217 | 3673 |
| | TIMFÖRTJÄNST | 44,77 | - | 39,26 | 42,58 | 45,54 | 46,07 | 46,12 | 45,78 | 45,66 | 45,19 | 45,11 | 45,09 |
| BUTIKSPERSONAL | ANSTÄLLDA | 147959 | - | 10048 | 29552 | 15224 | 11758 | 13486 | 15715 | 14116 | 13776 | 13873 | 10406 |
| | ARBETSTIMMAR | 42730 | - | 1776 | 7841 | 4594 | 3617 | 4062 | 4852 | 4379 | 4341 | 4289 | 2979 |
| | TIMFÖRTJÄNST | 44,170 | - | 39,02 | 42,27 | 45,25 | 45,77 | 45,82 | 45,49 | 45,39 | 44,95 | 44,96 | 44,91 |
| LAGERARBETARE | ANSTÄLLDA | 28834 | - | 1773 | 6728 | 4397 | 2975 | 2835 | 2309 | 1881 | 2037 | 2151 | 1744 |
| | ARBETSTIMMAR | 10127 | - | 429 | 2154 | 1610 | 1111 | 1052 | 884 | 721 | 764 | 800 | 601 |
| | TIMFÖRTJÄNST | 45,49 | - | 40,18 | 43,66 | 46,11 | 46,63 | 46,66 | 46,53 | 46,81 | 46,22 | 45,62 | 45,72 |
| CHAUFFÖRER | ANSTÄLLDA | 5861 | - | 50 | 880 | 1140 | 857 | 799 | 754 | 475 | 366 | 310 | 225 |
| | ARBETSTIMMAR | 2296 | - | 17 | 295 | 433 | 336 | 328 | 312 | 199 | 156 | 127 | 93 |
| | TIMFÖRTJÄNST | 46,74 | - | 40,66 | 42,89 | 46,50 | 47,46 | 48,21 | 48,14 | 47,46 | 46,94 | 46,81 | 46,69 |
| MÄN | ANSTÄLLDA | 57177 | - | 4235 | 15171 | 9832 | 6424 | 5264 | 4207 | 3126 | 3057 | 3227 | 2631 |
| | ARBETSTIMMAR | 20900 | - | 954 | 4709 | 3812 | 2666 | 2131 | 1741 | 1299 | 1276 | 1323 | 989 |
| | TIMFÖRTJÄNST | 45,88 | - | 38,86 | 42,84 | 46,00 | 46,90 | 48,03 | 48,35 | 48,50 | 47,64 | 47,48 | 47,03 |
| BUTIKSPERSONAL | ANSTÄLLDA | 29163 | - | 2798 | 8795 | 4925 | 3093 | 2295 | 1838 | 1368 | 1354 | 1498 | 1197 |
| | ARBETSTIMMAR | 10454 | - | 581 | 2615 | 1954 | 1361 | 954 | 770 | 577 | 576 | 622 | 445 |
| | TIMFÖRTJÄNST | 45,71 | - | 38,04 | 42,13 | 45,70 | 46,81 | 48,69 | 49,39 | 49,67 | 48,32 | 48,72 | 47,91 |
| FÖRSTABITRÄDE | ANSTÄLLDA | 5006 | - | 14 | 331 | 828 | 803 | 623 | 645 | 466 | 438 | 531 | 324 |
| | ARBETSTIMMAR | 2163 | - | 6 | 146 | 354 | 344 | 278 | 278 | 206 | 186 | 235 | 130 |
| | TIMFÖRTJÄNST | 50,73 | - | .. | 45,36 | 50,50 | 50,49 | 52,19 | 53,09 | 52,15 | 50,23 | 50,71 | 49,05 |
| BUTIKSBITRÄDE | ANSTÄLLDA | 21670 | - | 2583 | 8113 | 3711 | 2029 | 1327 | 923 | 750 | 735 | 759 | 736 |
| | ARBETSTIMMAR | 7395 | - | 533 | 2369 | 1475 | 914 | 539 | 382 | 305 | 314 | 302 | 263 |
| | TIMFÖRTJÄNST | 43,81 | - | 38,07 | 41,86 | 44,28 | 45,00 | 46,00 | 46,40 | 47,66 | 46,79 | 46,59 | 46,82 |
| STYCKMÄSTARE | ANSTÄLLDA | 1413 | - | 3 | 88 | 193 | 173 | 225 | 188 | 116 | 151 | 177 | 95 |
| | ARBETSTIMMAR | 596 | - | 1 | 34 | 83 | 71 | 95 | 82 | 51 | 65 | 76 | 37 |
| | TIMFÖRTJÄNST | 51,68 | - | .. | 46,40 | 51,17 | 52,48 | 54,18 | 52,95 | 51,90 | 50,36 | 51,22 | 50,22 |
| BUTIKSKASSÖR | ANSTÄLLDA | 306 | - | 88 | 156 | 22 | 9 | 11 | 1 | 1 | 4 | 2 | 8 |
| | ARBETSTIMMAR | 63 | - | 15 | 30 | 5 | 3 | 3 | 1 | 1 | 2 | 1 | 2 |
| | TIMFÖRTJÄNST | 44,78 | - | 40,28 | 44,80 | .. | .. | .. | .. | .. | .. | .. | .. |
| DEMONSTRÄTOR | ANSTÄLLDA | 56 | - | - | - | 56 | - | - | - | - | - | - | - |
| | TIMFÖRTJÄNST | 45,52 | - | - | - | 45,52 | - | - | - | - | - | - | - |
| DEKORÄTOR | ANSTÄLLDA | 346 | - | 1 | 24 | 55 | 56 | 82 | 29 | 31 | 18 | 22 | 25 |
| | ARBETSTIMMAR | 131 | - | - | 8 | 19 | 22 | 32 | 12 | 13 | 8 | 7 | 11 |
| | TIMFÖRTJÄNST | 47,55 | - | .. | .. | 44,17 | 46,01 | 48,17 | 48,11 | 49,21 | .. | .. | 54,73 |
| PAKETERARE | ANSTÄLLDA | 176 | - | 44 | 50 | 27 | 15 | 17 | 5 | 1 | 5 | 3 | 6 |
| | TIMFÖRTJÄNST | 41,96 | - | 37,36 | 41,68 | 44,48 | .. | .. | .. | .. | .. | .. | .. |
| VARUBUD | ANSTÄLLDA | 186 | - | 62 | 31 | 28 | 5 | 8 | 46 | 1 | .. | 2 | 1 |
| | TIMFÖRTJÄNST | 37,12 | - | 33,23 | 38,26 | 39,46 | .. | .. | 35,95 | .. | .. | .. | .. |

TABELL 18(FORTS)

| NÄRINGSGRÉN ANSTÄLLNINGSFÖRM / KÖN / YRKESGRUPP | ANTAL ANSTÄLLDA, TIMMAR (1000-TAL) OCH TIDFÖRTJÄNST SÄMT-DARAV I ÅLDERN | | | | | | | | | | | | |
|--|--|--------|-------|-------|-------|-------|-------|-------|-------|-------|-------|-------|-------|
| | | 16-17 | 18-19 | 20-24 | 25-29 | 30-34 | 35-39 | 40-44 | 45-49 | 50-54 | 55-59 | 60-64 | |
| LAGERARBETARE | ANSTÄLLDA | 22249 | - | 1390 | 5512 | 3789 | 2477 | 2184 | 1638 | 1282 | 1346 | 1418 | 1208 |
| | ARBETSTIMMAR | 8187 | - | 356 | 1804 | 1432 | 970 | 856 | 670 | 523 | 550 | 574 | 452 |
| | TIDFÖRTJÄNST | 45,85 | - | 40,11 | 43,86 | 46,27 | 46,83 | 47,22 | 47,18 | 47,60 | 47,11 | 46,28 | 46,23 |
| CHAUFFÖRER | ANSTÄLLDA | 5763 | - | 46 | 863 | 1117 | 853 | 784 | 730 | 475 | 356 | 310 | 225 |
| | ARBETSTIMMAR | 2259 | - | 17 | 290 | 426 | 335 | 321 | 302 | 199 | 150 | 127 | 93 |
| | TIDFÖRTJÄNST | 46,75 | - | 40,74 | 42,91 | 46,40 | 47,48 | 48,24 | 48,27 | 47,46 | 46,96 | 46,81 | 46,69 |
| KVINNOR | ANSTÄLLDA | 125477 | - | 7637 | 21989 | 10930 | 9167 | 11857 | 14572 | 13347 | 13123 | 13107 | 9745 |
| | ARBETSTIMMAR | 34253 | - | 1269 | 5581 | 2824 | 2399 | 3311 | 4307 | 4000 | 3985 | 3893 | 2684 |
| | TIDFÖRTJÄNST | 44,10 | - | 39,56 | 42,36 | 44,92 | 45,16 | 44,90 | 44,74 | 44,74 | 44,41 | 44,30 | 44,38 |
| BUTIKSPERSONAL | ANSTÄLLDA | 118795 | - | 7250 | 20756 | 10299 | 8665 | 11191 | 13877 | 12747 | 12422 | 12374 | 9209 |
| | ARBETSTIMMAR | 32276 | - | 1195 | 5226 | 2639 | 2256 | 3109 | 4083 | 3802 | 3765 | 3667 | 2534 |
| | TIDFÖRTJÄNST | 44,11 | - | 39,50 | 42,33 | 44,91 | 45,15 | 44,94 | 44,75 | 44,74 | 44,43 | 44,32 | 44,39 |
| FÖRSTABITRÄDE | ANSTÄLLDA | 4707 | - | 3 | 174 | 325 | 338 | 468 | 665 | 701 | 756 | 688 | 585 |
| | ARBETSTIMMAR | 1731 | - | 2 | 66 | 114 | 118 | 174 | 252 | 271 | 285 | 257 | 192 |
| | TIDFÖRTJÄNST | 47,38 | - | .. | 46,23 | 47,75 | 48,27 | 47,27 | 47,94 | 47,52 | 47,12 | 46,81 | 47,79 |
| BUTIKSBITRÄDE | ANSTÄLLDA | 102676 | - | 6447 | 18331 | 8813 | 7393 | 9473 | 11862 | 10925 | 10602 | 10800 | 8024 |
| | ARBETSTIMMAR | 27522 | - | 1058 | 4607 | 2225 | 1894 | 2592 | 3444 | 3202 | 3170 | 3151 | 2178 |
| | TIDFÖRTJÄNST | 43,80 | - | 39,35 | 42,26 | 44,66 | 44,84 | 44,64 | 44,37 | 44,39 | 44,05 | 44,03 | 44,00 |
| STYCKMÄSTARE | ANSTÄLLDA | 116 | - | 1 | 11 | 13 | 18 | 6 | 16 | 14 | 17 | 5 | 11 |
| | ARBETSTIMMAR | 46,39 | - | .. | .. | .. | .. | .. | .. | .. | .. | .. | .. |
| | TIDFÖRTJÄNST | 46,39 | - | .. | .. | .. | .. | .. | .. | .. | .. | .. | .. |
| BUTIKSKASSÖR | ANSTÄLLDA | 10315 | - | 759 | 2040 | 967 | 779 | 1082 | 1249 | 1059 | 987 | 836 | 553 |
| | ARBETSTIMMAR | 2706 | - | 128 | 488 | 243 | 200 | 294 | 357 | 311 | 288 | 246 | 152 |
| | TIDFÖRTJÄNST | 45,18 | - | 40,77 | 42,70 | 45,83 | 46,39 | 46,36 | 46,09 | 46,20 | 46,01 | 45,57 | 45,58 |
| DEMONSTRATÖR | ANSTÄLLDA | 178 | - | .. | 28 | 16 | 9 | 29 | 14 | 19 | 21 | 17 | 22 |
| | ARBETSTIMMAR | 44,97 | - | .. | 42,36 | .. | .. | 44,40 | .. | .. | .. | .. | .. |
| | TIDFÖRTJÄNST | 44,97 | - | .. | 42,36 | .. | .. | 44,40 | .. | .. | .. | .. | .. |
| DEKORATÖR | ANSTÄLLDA | 642 | - | 10 | 137 | 147 | 123 | 113 | 63 | 17 | 16 | 8 | 4 |
| | ARBETSTIMMAR | 194 | - | 4 | 47 | 45 | 34 | 32 | 18 | 6 | 5 | 3 | 1 |
| | TIDFÖRTJÄNST | 43,61 | - | .. | 40,84 | 44,59 | 44,00 | 45,35 | 45,44 | .. | .. | .. | .. |
| PAKETERARE | ANSTÄLLDA | 156 | - | 26 | 30 | 14 | 3 | 17 | 6 | 11 | 20 | 17 | 8 |
| | ARBETSTIMMAR | 39,30 | - | 37,90 | 37,26 | .. | .. | .. | .. | .. | .. | .. | .. |
| | TIDFÖRTJÄNST | 39,30 | - | 37,90 | 37,26 | .. | .. | .. | .. | .. | .. | .. | .. |
| LAGERARBETARE | ANSTÄLLDA | 6584 | - | 382 | 1215 | 608 | 497 | 651 | 671 | 599 | 690 | 732 | 535 |
| | ARBETSTIMMAR | 1940 | - | 73 | 350 | 178 | 141 | 196 | 214 | 198 | 215 | 226 | 150 |
| | TIDFÖRTJÄNST | 43,95 | - | 40,48 | 42,68 | 44,79 | 45,30 | 44,20 | 44,50 | 44,74 | 43,94 | 43,94 | 44,21 |
| CHAUFFÖRER | ANSTÄLLDA | 97 | - | 4 | 16 | 23 | 4 | 14 | 23 | .. | 10 | .. | .. |
| | ARBETSTIMMAR | 46,09 | - | .. | .. | .. | .. | .. | .. | .. | .. | .. | .. |
| | TIDFÖRTJÄNST | 46,09 | - | .. | .. | .. | .. | .. | .. | .. | .. | .. | .. |
| HELTID | | | | | | | | | | | | | |
| MÄN OCH KVINNOR | ANSTÄLLDA | 79706 | - | 4188 | 18981 | 12124 | 7967 | 7308 | 7169 | 6016 | 6082 | 6020 | 3847 |
| | ARBETSTIMMAR | 30651 | - | 1122 | 6693 | 4805 | 3285 | 2943 | 2906 | 2436 | 2483 | 2435 | 1542 |
| | TIDFÖRTJÄNST | 44,96 | - | 37,86 | 42,10 | 45,36 | 46,20 | 46,91 | 46,73 | 46,55 | 46,08 | 46,00 | 45,67 |
| BUTIKSPERSONAL | ANSTÄLLDA | 50238 | - | 2657 | 12291 | 7129 | 4574 | 4206 | 4532 | 4033 | 4143 | 4096 | 2571 |
| | ARBETSTIMMAR | 19566 | - | 724 | 4447 | 2903 | 1959 | 1705 | 1834 | 1625 | 1694 | 1653 | 1022 |
| | TIDFÖRTJÄNST | 44,45 | - | 36,51 | 41,36 | 44,78 | 45,76 | 46,61 | 46,48 | 46,23 | 45,79 | 45,92 | 45,41 |

TABELL 18(FORTS)

| STÖRSTÄDSOMRÅDE NÄRINGSOMRÅDE | | ANTAL ANSTÄLLDA, TIMMAR (1000-TAL) OCH TIDFÖRTJÄNST | | | | | | | | | | | |
|-------------------------------------|--------------|---|----------------|-------|-------|-------|-------|-------|-------|-------|-------|-------|-------|
| | | SAMT- LIGA | DARAV I ÅLDERN | | | | | | | | | | |
| ANSTÄLLNINGSFÖRM / KÖN / YRKESGRUPP | | 16-17 | 18-19 | 20-24 | 25-29 | 30-34 | 35-39 | 40-44 | 45-49 | 50-54 | 55-59 | 60-64 | |
| LAGERARBETARE | ANSTÄLLDA | 24242 | - | 1489 | 5928 | 3953 | 2630 | 2378 | 1948 | 1552 | 1602 | 1660 | 1098 |
| | ARBETSTIMMAR | 8965 | - | 381 | 1973 | 1492 | 1020 | 934 | 784 | 626 | 645 | 669 | 441 |
| | TIDFÖRTJÄNST | 45,64 | - | 40,33 | 43,63 | 46,17 | 46,68 | 47,01 | 46,80 | 47,09 | 46,64 | 45,97 | 46,13 |
| CHAUFFÖRER | ANSTÄLLDA | 5225 | - | 42 | 760 | 1041 | 761 | 723 | 688 | 429 | 336 | 263 | 176 |
| | ARBETSTIMMAR | 2119 | - | 17 | 273 | 411 | 305 | 304 | 289 | 184 | 144 | 113 | 78 |
| | TIDFÖRTJÄNST | 46,79 | - | 40,47 | 43,13 | 46,48 | 47,43 | 48,30 | 48,11 | 47,51 | 47,00 | 47,28 | 46,43 |
| MÄN | ANSTÄLLDA | 46990 | - | 2302 | 11045 | 8580 | 5858 | 4826 | 3849 | 2874 | 2827 | 2905 | 1920 |
| | ARBETSTIMMAR | 18892 | - | 675 | 3993 | 3557 | 2526 | 2022 | 1641 | 1226 | 1207 | 1234 | 813 |
| | TIDFÖRTJÄNST | 46,01 | - | 38,12 | 42,67 | 45,94 | 46,90 | 48,17 | 48,47 | 48,59 | 47,74 | 47,67 | 47,07 |
| BUTIKSPERSONAL | ANSTÄLLDA | 21550 | - | 1091 | 5343 | 4007 | 2749 | 2055 | 1638 | 1252 | 1266 | 1319 | 824 |
| | ARBETSTIMMAR | 9122 | - | 345 | 2043 | 1789 | 1289 | 903 | 723 | 547 | 552 | 577 | 356 |
| | TIDFÖRTJÄNST | 45,91 | - | 36,03 | 41,68 | 45,60 | 46,85 | 48,86 | 49,70 | 49,81 | 48,38 | 49,04 | 47,93 |
| FÖRSTABITRÄDE | ANSTÄLLDA | 4819 | - | 11 | 321 | 788 | 781 | 617 | 624 | 460 | 428 | 526 | 260 |
| | ARBETSTIMMAR | 2106 | - | 5 | 143 | 341 | 338 | 275 | 272 | 204 | 182 | 233 | 113 |
| | TIDFÖRTJÄNST | 50,80 | - | .. | 45,44 | 50,51 | 50,55 | 52,21 | 53,20 | 52,17 | 50,27 | 50,72 | 49,17 |
| BUTIKSBITRÄDE | ANSTÄLLDA | 14819 | - | 1003 | 4811 | 2957 | 1725 | 1126 | 796 | 646 | 674 | 605 | 472 |
| | ARBETSTIMMAR | 6224 | - | 314 | 1821 | 1342 | 853 | 496 | 355 | 278 | 298 | 263 | 203 |
| | TIDFÖRTJÄNST | 43,76 | - | 35,94 | 41,31 | 44,05 | 44,94 | 46,06 | 46,33 | 47,75 | 46,91 | 47,04 | 46,57 |
| STYCKMÄSTARE | ANSTÄLLDA | 1313 | - | 2 | 76 | 184 | 170 | 214 | 183 | 112 | 136 | 161 | 69 |
| | ARBETSTIMMAR | 568 | - | 1 | 31 | 79 | 71 | 93 | 81 | 50 | 60 | 71 | 31 |
| | TIDFÖRTJÄNST | 51,67 | - | .. | 46,63 | 50,95 | 52,50 | 54,19 | 52,83 | 52,03 | 50,17 | 51,26 | 49,78 |
| BUTIKSKASSÖR | ANSTÄLLDA | 107 | - | 26 | 50 | 8 | 3 | 9 | 1 | 1 | 3 | 2 | 1 |
| | TIDFÖRTJÄNST | 43,11 | - | 35,84 | 41,88 | .. | .. | .. | .. | .. | .. | .. | .. |
| | ARBETSTIMMAR | 124 | - | 1 | 21 | 54 | 20 | 31 | 12 | 13 | 7 | 6 | 8 |
| DEKORATÖR | ANSTÄLLDA | 318 | - | .. | .. | 44,24 | 46,27 | 48,27 | 48,31 | 49,28 | .. | .. | .. |
| | ARBETSTIMMAR | 47,66 | - | .. | .. | .. | .. | .. | .. | .. | .. | .. | .. |
| | TIDFÖRTJÄNST | 118 | - | 33 | 42 | 8 | 12 | 5 | 5 | 1 | 5 | 3 | 3 |
| PAKETERARE | ANSTÄLLDA | 118 | - | 36,96 | 41,27 | .. | .. | .. | .. | .. | .. | .. | .. |
| | ARBETSTIMMAR | 41,82 | - | 12 | 19 | 4 | 5 | 5 | .. | 1 | .. | 2 | .. |
| | TIDFÖRTJÄNST | 50 | - | .. | .. | .. | .. | .. | .. | .. | .. | .. | .. |
| VARUBUD | ANSTÄLLDA | 38,50 | - | .. | .. | .. | .. | .. | .. | .. | .. | .. | .. |
| | ARBETSTIMMAR | 20291 | - | 1170 | 4953 | 3544 | 2350 | 2058 | 1545 | 1192 | 1234 | 1322 | 918 |
| | TIDFÖRTJÄNST | 7684 | - | 314 | 1481 | 1362 | 932 | 822 | 639 | 495 | 516 | 544 | 378 |
| LAGERARBETARE | ANSTÄLLDA | 45,90 | - | 40,30 | 43,80 | 46,28 | 46,78 | 47,36 | 47,20 | 47,64 | 47,25 | 46,31 | 46,39 |
| | ARBETSTIMMAR | 5149 | - | 40 | 747 | 1027 | 758 | 712 | 665 | 429 | 326 | 263 | 176 |
| | TIDFÖRTJÄNST | 2086 | - | 16 | 269 | 405 | 304 | 298 | 279 | 184 | 139 | 113 | 78 |
| CHAUFFÖRER | ANSTÄLLDA | 46,79 | - | 40,55 | 43,13 | 46,35 | 47,46 | 48,32 | 48,24 | 47,51 | 47,03 | 47,28 | 46,43 |
| | ARBETSTIMMAR | .. | - | .. | .. | .. | .. | .. | .. | .. | .. | .. | .. |
| | TIDFÖRTJÄNST | .. | - | .. | .. | .. | .. | .. | .. | .. | .. | .. | .. |
| KVINNOR | ANSTÄLLDA | 32715 | - | 1866 | 7935 | 3544 | 2108 | 2482 | 3319 | 3141 | 3255 | 3115 | 1926 |
| | ARBETSTIMMAR | 11758 | - | 447 | 2700 | 1248 | 759 | 921 | 1266 | 1210 | 1276 | 1202 | 729 |
| | TIDFÖRTJÄNST | 43,28 | - | 37,48 | 41,25 | 43,68 | 43,90 | 44,14 | 44,46 | 44,48 | 44,52 | 44,27 | 44,11 |
| BUTIKSPERSONAL | ANSTÄLLDA | 28688 | - | 1566 | 6947 | 3121 | 1825 | 2150 | 2894 | 2780 | 2877 | 2777 | 1746 |
| | ARBETSTIMMAR | 10444 | - | 380 | 2404 | 1113 | 670 | 803 | 1111 | 1079 | 1142 | 1076 | 666 |
| | TIDFÖRTJÄNST | 43,17 | - | 36,95 | 41,08 | 43,47 | 43,67 | 44,07 | 44,39 | 44,41 | 44,55 | 44,25 | 44,07 |
| FÖRSTABITRÄDE | ANSTÄLLDA | 3036 | - | 3 | 147 | 251 | 212 | 286 | 425 | 445 | 483 | 473 | 307 |
| | ARBETSTIMMAR | 1230 | - | 2 | 57 | 93 | 84 | 118 | 176 | 188 | 198 | 193 | 123 |
| | TIDFÖRTJÄNST | 47,38 | - | .. | 46,54 | 47,86 | 48,36 | 46,60 | 48,47 | 47,00 | 47,43 | 46,74 | 47,42 |

TABELL 18(FORTS)

| STORSTADSOMRÅDE NÄRINGSOMRÅDE ANSTÄLLNINGSFÖRM / KÖN / YRKESGRUPP | | ANTAL ANSTÄLLDA, TIMMAR (1000-TAL) OCH TIMFÖRTJÄNST | | | | | | | | | | | |
|---|----------------|---|----------------|-------|-------|-------|-------|-------|-------|-------|-------|-------|-------|
| | | SAMT- LIGA | DÄRAV I ÅLDERN | | | | | | | | | | |
| | | | 16-17 | 18-19 | 20-24 | 25-29 | 30-34 | 35-39 | 40-44 | 45-49 | 50-54 | 55-59 | 60-64 |
| DEMONSTRATÖR | ANSTÄLLDA | 55 | - | - | - | 55 | - | - | - | - | - | - | - |
| | TIMFÖRTJÄNST | 45,07 | - | - | - | 45,07 | - | - | - | - | - | - | - |
| PAKETERARE | ANSTÄLLDA | 58 | - | 11 | 8 | 19 | 3 | 12 | - | - | - | - | 3 |
| | TIMFÖRTJÄNST | 43,01 | - | .. | .. | .. | .. | .. | - | - | - | - | .. |
| VARUBUD | ANSTÄLLDA | 136 | - | 50 | 11 | 23 | - | 2 | 46 | - | - | - | 1 |
| | TIMFÖRTJÄNST | 36,15 | - | 32,56 | - | - | - | - | 35,95 | - | - | - | - |
| LAGERARBETARE | ANSTÄLLDA | 1958 | - | 220 | 558 | 244 | 126 | 126 | 93 | 89 | 111 | 96 | 289 |
| | ARBETSTIMMAR | 503 | - | 42 | 123 | 70 | 38 | 35 | 31 | 28 | 34 | 31 | 73 |
| CHAUFFÖRER | TIMFÖRTJÄNST | 45,04 | - | 38,74 | 44,61 | 46,24 | 47,91 | 44,07 | 46,97 | 46,88 | 44,86 | 45,89 | 45,38 |
| | ANSTÄLLDA | 614 | - | 5 | 116 | 90 | 94 | 71 | 64 | 46 | 30 | 46 | 48 |
| | ARBETSTIMMAR | 173 | - | 1 | 21 | 20 | 31 | 24 | 23 | 15 | 11 | 13 | 14 |
| | TIMFÖRTJÄNST | 46,29 | - | .. | 40,02 | 47,55 | 47,71 | 47,21 | 48,60 | 46,89 | 46,18 | 42,83 | 48,12 |
| KVINNOR | ANSTÄLLDA | 92761 | - | 5750 | 14053 | 7385 | 7059 | 9375 | 11252 | 10206 | 9868 | 9991 | 7818 |
| | ARBETSTIMMAR | 22495 | - | 822 | 2881 | 1576 | 1639 | 2390 | 3041 | 2790 | 2709 | 2691 | 1955 |
| | TIMFÖRTJÄNST | 44,53 | - | 40,68 | 43,39 | 45,90 | 45,74 | 45,19 | 44,85 | 44,85 | 44,36 | 44,32 | 44,48 |
| | BUTIKSPERSONAL | ANSTÄLLDA | 90107 | - | 5684 | 13808 | 7177 | 6840 | 9040 | 10983 | 9967 | 9544 | 9597 |
| ARBETSTIMMAR | | 21832 | - | 815 | 2822 | 1526 | 1586 | 2306 | 2971 | 2724 | 2623 | 2591 | 1868 |
| FÖRSTABITRÄDE | TIMFÖRTJÄNST | 44,56 | - | 40,69 | 43,40 | 45,96 | 45,78 | 45,24 | 44,89 | 44,87 | 44,39 | 44,36 | 44,50 |
| | ANSTÄLLDA | 1670 | - | - | 26 | 74 | 125 | 182 | 239 | 255 | 273 | 215 | 277 |
| | ARBETSTIMMAR | 500 | - | - | 8 | 21 | 34 | 56 | 77 | 84 | 86 | 65 | 70 |
| | TIMFÖRTJÄNST | 47,40 | - | - | 44,02 | 47,27 | 48,05 | 48,68 | 46,72 | 47,72 | 46,38 | 47,02 | 48,43 |
| BUTIKSBITRÄDE | ANSTÄLLDA | 79946 | - | 5105 | 12366 | 6339 | 6004 | 7834 | 9666 | 8816 | 8453 | 8667 | 6690 |
| | ARBETSTIMMAR | 19293 | - | 728 | 2529 | 1343 | 1382 | 1987 | 2606 | 2395 | 2318 | 2329 | 1675 |
| | TIMFÖRTJÄNST | 44,32 | - | 40,50 | 43,30 | 45,79 | 45,57 | 45,00 | 44,63 | 44,58 | 44,10 | 44,16 | 44,23 |
| | STYCKMÄSTARE | ANSTÄLLDA | 48 | - | 1 | 4 | 3 | 5 | 4 | 6 | 7 | 7 | 2 |
| TIMFÖRTJÄNST | | 44,19 | - | .. | .. | .. | .. | .. | .. | .. | .. | .. | .. |
| BUTIKSKASSÖR | ANSTÄLLDA | 7906 | - | 553 | 1340 | 691 | 627 | 913 | 1014 | 856 | 777 | 672 | 457 |
| | ARBETSTIMMAR | 1903 | - | 85 | 269 | 146 | 150 | 236 | 274 | 234 | 209 | 186 | 115 |
| | TIMFÖRTJÄNST | 46,24 | - | 42,28 | 44,45 | 47,52 | 47,38 | 46,81 | 46,79 | 46,78 | 46,78 | 46,04 | 46,02 |
| | ANSTÄLLDA | 133 | - | - | 20 | 14 | 9 | 21 | 8 | 16 | 5 | 16 | 20 |
| DEKORATÖR | TIMFÖRTJÄNST | 45,58 | - | - | .. | .. | .. | .. | .. | .. | .. | .. | .. |
| | ANSTÄLLDA | 287 | - | 1 | 36 | 48 | 65 | 65 | 42 | 8 | 10 | 6 | 3 |
| | ARBETSTIMMAR | 67 | - | - | 8 | 11 | 15 | 15 | 10 | 2 | 3 | 2 | 1 |
| | TIMFÖRTJÄNST | 43,66 | - | .. | 41,00 | 43,64 | 43,45 | 44,06 | 46,05 | .. | .. | .. | .. |
| PAKETERARE | ANSTÄLLDA | 113 | - | 20 | 12 | 5 | 3 | 17 | 5 | 5 | 17 | 17 | 7 |
| | TIMFÖRTJÄNST | 39,75 | - | .. | .. | .. | .. | .. | .. | .. | .. | .. | .. |
| LAGERARBETARE | ANSTÄLLDA | 2632 | - | 63 | 240 | 198 | 218 | 331 | 268 | 238 | 323 | 394 | 356 |
| | ARBETSTIMMAR | 658 | - | 6 | 58 | 48 | 53 | 83 | 70 | 66 | 86 | 101 | 87 |
| | TIMFÖRTJÄNST | 43,70 | - | 40,45 | 42,96 | 44,19 | 44,75 | 43,86 | 43,39 | 44,17 | 43,58 | 43,21 | 43,93 |

TABELL 19 FÖRDELNING EFTER ARBETSSTÄLLESTORLEK. GENOMSNITTLIGA TIMFÖRTJÄNSTER, ARBETSTIMMAR OCH ANTAL ARBETARE IOLIKA YRKESGRUPPER INOM VARUHANDEL, 1985
 SIZE OF ESTABLISHMENT. AVERAGE HOURLY EARNINGS, HOURS WORKED AND NUMBER OF ADULT WAGE EARNERS IN VARIOUS OCCUPATIONAL CATEGORIES IN WHOLESALE AND RETAIL TRADE, IN 1985

| NÄRINGSGRÄN ANSTÄLLNINGSKÖN | ARBETSSTÄLLETS STORLEK EFTER ANTAL ANSTÄLLDA SAMT-LIGA | 1-4 | 5-9 | 10-19 | 20-49 | 50-99 | 100-199 | 200-499 | 500- |
|-----------------------------|--|-------|-------|-------|-------|-------|---------|---------|-------|
| 61,62 VARUHANDEL | | | | | | | | | |
| HELTID OCH DELTID | | | | | | | | | |
| MÄN OCH KVINNOR | | | | | | | | | |
| ARBETSTIMMAR (1000-TAL) | 55153 | 13534 | 9852 | 10656 | 6572 | 5393 | 4514 | 3194 | 1438 |
| DÄRAV PROCENT ACKORDSARBETE | 22,9 | 8,5 | 9,7 | 13,2 | 21,0 | 37,7 | 51,0 | 66,6 | 88,9 |
| ANTAL ANSTÄLLDA | 182655 | 44662 | 30445 | 34161 | 21707 | 18914 | 15989 | 11455 | 5321 |
| TIMFÖRTJÄNST, KR | 44,77 | 42,65 | 43,95 | 45,04 | 45,39 | 46,02 | 46,76 | 47,28 | 49,20 |
| BUTIKSPERSONAL | | | | | | | | | |
| ARBETSTIMMAR (1000-TAL) | 42730 | 12229 | 8243 | 8272 | 4620 | 3880 | 2698 | 1870 | 918 |
| DÄRAV PROCENT ACKORDSARBETE | 21,2 | 9,1 | 10,9 | 13,2 | 20,5 | 38,2 | 48,5 | 70,2 | 98,2 |
| ANTAL ANSTÄLLDA | 147940 | 41282 | 26479 | 27858 | 16264 | 14540 | 10498 | 7415 | 3624 |
| TIMFÖRTJÄNST, KR | 44,50 | 42,65 | 43,98 | 45,17 | 45,40 | 45,76 | 46,09 | 46,33 | 49,54 |
| LAGERARBETARE | | | | | | | | | |
| ARBETSTIMMAR (1000-TAL) | 10127 | 1053 | 1214 | 1893 | 1554 | 1280 | 1543 | 1139 | 452 |
| DÄRAV PROCENT ACKORDSARBETE | 29,1 | 3,1 | 4,0 | 13,1 | 20,8 | 34,5 | 51,8 | 62,2 | 76,3 |
| ANTAL ANSTÄLLDA | 28834 | 2726 | 3064 | 5103 | 4395 | 3766 | 4750 | 3536 | 1495 |
| TIMFÖRTJÄNST, KR | 45,49 | 42,58 | 43,28 | 44,35 | 44,98 | 46,31 | 47,45 | 48,35 | 48,46 |
| CHAUFFÖRER | | | | | | | | | |
| ARBETSTIMMAR (1000-TAL) | 2296 | 252 | 395 | 491 | 398 | 233 | 274 | 185 | 68 |
| DÄRAV PROCENT ACKORDSARBETE | 27,3 | 0,7 | 2,8 | 12,6 | 28,1 | 46,8 | 70,6 | 57,1 | 46,7 |
| ANTAL ANSTÄLLDA | 5861 | 654 | 902 | 1200 | 1048 | 609 | 741 | 505 | 202 |
| TIMFÖRTJÄNST, KR | 46,74 | 42,77 | 45,47 | 45,45 | 46,88 | 48,71 | 49,51 | 50,34 | 49,53 |
| MÄN | | | | | | | | | |
| ARBETSTIMMAR (1000-TAL) | 20900 | 3962 | 3811 | 4426 | 2651 | 2043 | 2015 | 1395 | 596 |
| DÄRAV PROCENT ACKORDSARBETE | 20,8 | 4,5 | 5,5 | 10,4 | 18,0 | 32,6 | 53,0 | 59,5 | 78,5 |
| ANTAL ANSTÄLLDA | 57178 | 10090 | 9314 | 11697 | 7308 | 6062 | 6245 | 4385 | 2077 |
| TIMFÖRTJÄNST, KR | 45,88 | 43,21 | 44,48 | 46,15 | 46,52 | 47,16 | 48,00 | 48,79 | 49,25 |
| BUTIKSPERSONAL | | | | | | | | | |
| ARBETSTIMMAR (1000-TAL) | 10454 | 2828 | 2337 | 2334 | 1048 | 775 | 559 | 381 | 192 |
| DÄRAV PROCENT ACKORDSARBETE | 14,2 | 5,1 | 6,6 | 8,7 | 12,5 | 26,5 | 40,7 | 58,9 | 97,9 |
| ANTAL ANSTÄLLDA | 29164 | 7244 | 5808 | 6322 | 3043 | 2551 | 2011 | 1411 | 774 |
| TIMFÖRTJÄNST, KR | 45,71 | 43,29 | 44,78 | 47,25 | 47,55 | 47,18 | 46,81 | 47,90 | 50,44 |
| FÖRSTABITRÄDE | | | | | | | | | |
| ARBETSTIMMAR (1000-TAL) | 2163 | 674 | 424 | 492 | 191 | 183 | 112 | 73 | 14 |
| DÄRAV PROCENT ACKORDSARBETE | 13,9 | 5,6 | 7,2 | 9,8 | 17,7 | 29,0 | 43,0 | 50,1 | 93,9 |
| ANTAL ANSTÄLLDA | 5007 | 1510 | 945 | 1144 | 447 | 456 | 282 | 186 | 37 |
| TIMFÖRTJÄNST, KR | 50,73 | 48,70 | 49,88 | 52,36 | 53,30 | 51,74 | 50,50 | 53,77 | 55,39 |
| BUTIKSBITRÄDE | | | | | | | | | |
| ARBETSTIMMAR (1000-TAL) | 7395 | 2050 | 1753 | 1530 | 734 | 515 | 386 | 268 | 160 |
| DÄRAV PROCENT ACKORDSARBETE | 14,5 | 5,1 | 6,9 | 9,9 | 12,0 | 26,1 | 40,4 | 59,7 | 98,8 |
| ANTAL ANSTÄLLDA | 21671 | 5397 | 4460 | 4399 | 2263 | 1879 | 1494 | 1099 | 679 |
| TIMFÖRTJÄNST, KR | 43,81 | 41,52 | 43,37 | 44,52 | 45,59 | 45,19 | 45,64 | 46,36 | 49,83 |
| STYCKMÄSTARE | | | | | | | | | |
| ARBETSTIMMAR (1000-TAL) | 596 | 54 | 126 | 271 | 86 | 38 | 8 | 6 | 7 |
| DÄRAV PROCENT ACKORDSARBETE | 4,8 | 1,3 | 2,2 | 1,0 | 3,2 | 14,7 | 49,4 | 44,1 | 99,5 |
| ANTAL ANSTÄLLDA | 1413 | 128 | 293 | 637 | 202 | 93 | 21 | 20 | 18 |
| TIMFÖRTJÄNST, KR | 51,68 | 46,26 | 48,40 | 53,36 | 53,17 | 53,13 | 54,49 | 53,56 | 56,24 |
| BUTIKSKASSÖR | | | | | | | | | |
| ARBETSTIMMAR (1000-TAL) | 63 | 7 | 2 | 9 | 16 | 7 | 17 | 4 | 2 |
| DÄRAV PROCENT ACKORDSARBETE | 34,0 | 1,2 | - | - | 17,6 | 67,1 | 58,0 | 53,1 | 100,0 |
| ANTAL ANSTÄLLDA | 306 | 32 | 8 | 28 | 67 | 40 | 92 | 26 | 13 |
| TIMFÖRTJÄNST, KR | 44,78 | 41,89 | 39,29 | 44,41 | 41,99 | 45,76 | 46,40 | 49,70 | 55,18 |
| DEMONSTRÄTOR | | | | | | | | | |
| ARBETSTIMMAR (1000-TAL) | 8 | 8 | - | - | - | - | - | - | - |
| DÄRAV PROCENT ACKORDSARBETE | - | - | - | - | - | - | - | - | - |
| ANTAL ANSTÄLLDA | 57 | 57 | - | - | - | - | - | - | - |
| TIMFÖRTJÄNST, KR | 45,52 | 45,52 | - | - | - | - | - | - | - |
| DEKORÄTOR | | | | | | | | | |
| ARBETSTIMMAR (1000-TAL) | 131 | 7 | 7 | 21 | 13 | 25 | 20 | 29 | 10 |
| DÄRAV PROCENT ACKORDSARBETE | 41,2 | - | - | 4,9 | 34,5 | 31,9 | 46,2 | 79,7 | 86,3 |
| ANTAL ANSTÄLLDA | 346 | 19 | 17 | 51 | 33 | 62 | 60 | 76 | 27 |
| TIMFÖRTJÄNST, KR | 47,55 | 45,48 | 45,32 | 52,93 | 47,54 | 47,26 | 45,88 | 45,95 | 48,26 |
| PAKETERÄRE | | | | | | | | | |
| ARBETSTIMMAR (1000-TAL) | 55 | 13 | 11 | 4 | 4 | 5 | 15 | 1 | - |
| DÄRAV PROCENT ACKORDSARBETE | 0,5 | - | - | 6,4 | - | - | - | - | - |
| ANTAL ANSTÄLLDA | 177 | 30 | 27 | 35 | 11 | 14 | 56 | 4 | - |
| TIMFÖRTJÄNST, KR | 41,96 | 36,53 | 41,29 | 41,16 | 40,72 | 44,28 | 46,53 | 48,20 | - |
| VARUBUD | | | | | | | | | |
| ARBETSTIMMAR (1000-TAL) | 43 | 15 | 14 | 7 | 4 | 2 | - | - | - |
| DÄRAV PROCENT ACKORDSARBETE | 5,3 | 3,0 | 7,9 | 8,0 | - | 7,9 | - | - | - |
| ANTAL ANSTÄLLDA | 187 | 71 | 57 | 28 | 19 | 6 | 6 | - | - |
| TIMFÖRTJÄNST, KR | 37,12 | 34,62 | 36,73 | 40,18 | 40,55 | 38,54 | 42,62 | - | - |

TABELL 19 (FORTS)

| NÄRINGSGRÄN ANSTÄLLNINGSFORM KÖN | ARBETSSTÄLLETETS STORLEK EFTER ANTAL ANSTÄLLDA | | | | | | | | |
|--|--|-------|-------|-------|-------|-------|-------------|-------------|-------|
| | SAMT- LIGA | 1-4 | 5-9 | 10-19 | 20-49 | 50-99 | 100- 199 | 200- 499 | 500- |
| MÄN | | | | | | | | | |
| LAGERARBETARE | | | | | | | | | |
| ARBETSTIMMAR (1000-TAL) | 8187 | 905 | 1083 | 1602 | 1212 | 1037 | 1183 | 830 | 337 |
| DÄRAV PROCENT ACKORDSARBETE | 27,5 | 3,4 | 4,1 | 12,2 | 19,3 | 33,9 | 54,7 | 60,4 | 73,7 |
| ANTAL ANSTÄLLDA | 22250 | 2240 | 2613 | 4177 | 3239 | 2907 | 3500 | 2470 | 1104 |
| TIMFÖRTJÄNST, KR | 45,85 | 43,13 | 43,53 | 44,75 | 45,49 | 46,81 | 48,21 | 48,86 | 48,50 |
| CHAUFFÖRER | | | | | | | | | |
| ARBETSTIMMAR (1000-TAL) | 2259 | 229 | 391 | 490 | 392 | 232 | 273 | 185 | 67 |
| DÄRAV PROCENT ACKORDSARBETE | 27,7 | 0,8 | 2,8 | 12,5 | 28,5 | 46,8 | 70,9 | 57,1 | 47,2 |
| ANTAL ANSTÄLLDA | 5764 | 606 | 893 | 1198 | 1026 | 605 | 734 | 504 | 199 |
| TIMFÖRTJÄNST, KR | 46,75 | 42,61 | 45,34 | 45,45 | 46,94 | 48,70 | 49,52 | 50,34 | 49,59 |
| KVINNOR | | | | | | | | | |
| ARBETSTIMMAR (1000-TAL) | 34253 | 9572 | 6041 | 6230 | 3921 | 3350 | 2500 | 1798 | 842 |
| DÄRAV PROCENT ACKORDSARBETE | 24,2 | 10,2 | 12,3 | 15,2 | 23,1 | 40,9 | 49,3 | 72,1 | 96,2 |
| ANTAL ANSTÄLLDA | 125477 | 34572 | 21131 | 22464 | 14399 | 12852 | 9745 | 7070 | 3244 |
| TIMFÖRTJÄNST, KR | 44,10 | 42,42 | 43,61 | 44,25 | 44,63 | 45,32 | 45,77 | 46,11 | 49,16 |
| BUTIKSPERSONAL | | | | | | | | | |
| ARBETSTIMMAR (1000-TAL) | 32276 | 9401 | 5906 | 5938 | 3572 | 3106 | 2138 | 1489 | 726 |
| DÄRAV PROCENT ACKORDSARBETE | 23,5 | 10,4 | 12,5 | 15,0 | 22,8 | 41,2 | 50,5 | 73,2 | 98,3 |
| ANTAL ANSTÄLLDA | 118796 | 34038 | 20671 | 21536 | 13221 | 11989 | 8487 | 6004 | 2850 |
| TIMFÖRTJÄNST, KR | 44,11 | 42,46 | 43,66 | 44,35 | 44,77 | 45,40 | 45,90 | 45,93 | 49,30 |
| FÖRSTABITRÄDE | | | | | | | | | |
| ARBETSTIMMAR (1000-TAL) | 1731 | 490 | 227 | 229 | 198 | 263 | 182 | 97 | 45 |
| DÄRAV PROCENT ACKORDSARBETE | 35,3 | 13,6 | 14,0 | 23,2 | 43,9 | 57,7 | 62,1 | 66,5 | 97,2 |
| ANTAL ANSTÄLLDA | 4708 | 1302 | 603 | 613 | 542 | 752 | 510 | 264 | 121 |
| TIMFÖRTJÄNST, KR | 47,38 | 45,29 | 47,86 | 49,14 | 48,71 | 47,17 | 48,12 | 47,17 | 51,74 |
| BUTIKSBITRÄDE | | | | | | | | | |
| ARBETSTIMMAR (1000-TAL) | 27522 | 8566 | 5274 | 5032 | 2868 | 2266 | 1635 | 1241 | 640 |
| DÄRAV PROCENT ACKORDSARBETE | 22,4 | 10,3 | 13,0 | 16,0 | 23,0 | 37,9 | 45,5 | 72,0 | 99,5 |
| ANTAL ANSTÄLLDA | 102677 | 31495 | 18644 | 18556 | 10754 | 8969 | 6541 | 5141 | 2577 |
| TIMFÖRTJÄNST, KR | 43,80 | 42,27 | 43,54 | 44,21 | 44,41 | 45,05 | 45,29 | 45,52 | 49,05 |
| STYCKMÄSTARE | | | | | | | | | |
| ARBETSTIMMAR (1000-TAL) | 41 | 4 | 11 | 16 | 6 | 3 | - | - | 2 |
| DÄRAV PROCENT ACKORDSARBETE | 10,8 | 6,8 | 3,4 | 9,3 | 10,5 | - | - | - | 99,7 |
| ANTAL ANSTÄLLDA | 117 | 9 | 30 | 49 | 16 | 8 | - | - | 4 |
| TIMFÖRTJÄNST, KR | 46,39 | 45,46 | 44,97 | 46,06 | 47,93 | 47,79 | - | - | 52,92 |
| BUTIKSKASSÖR | | | | | | | | | |
| ARBETSTIMMAR (1000-TAL) | 2706 | 298 | 376 | 636 | 463 | 523 | 286 | 103 | 22 |
| DÄRAV PROCENT ACKORDSARBETE | 26,1 | 8,7 | 6,0 | 4,0 | 12,3 | 47,9 | 73,9 | 88,4 | 100,0 |
| ANTAL ANSTÄLLDA | 10315 | 1066 | 1312 | 2215 | 1784 | 2097 | 1302 | 444 | 95 |
| TIMFÖRTJÄNST, KR | 45,18 | 43,43 | 42,85 | 43,77 | 45,28 | 46,24 | 48,31 | 51,13 | 53,99 |
| DEMONSTRÄTOR | | | | | | | | | |
| ARBETSTIMMAR (1000-TAL) | 42 | 8 | 1 | 2 | 2 | 2 | 3 | 23 | - |
| DÄRAV PROCENT ACKORDSARBETE | 70,1 | 18,4 | 98,6 | 59,6 | 12,5 | 37,0 | 54,8 | 100,0 | - |
| ANTAL ANSTÄLLDA | 178 | 56 | 4 | 7 | 8 | 8 | 15 | 80 | - |
| TIMFÖRTJÄNST, KR | 44,97 | 45,81 | 51,76 | 43,74 | 44,13 | 45,55 | 46,59 | 44,36 | - |
| DEKORÄTOR | | | | | | | | | |
| ARBETSTIMMAR (1000-TAL) | 194 | 21 | 9 | 15 | 30 | 46 | 30 | 25 | 18 |
| DÄRAV PROCENT ACKORDSARBETE | 36,8 | 3,5 | - | 24,6 | 39,2 | 36,2 | 38,0 | 68,1 | 56,5 |
| ANTAL ANSTÄLLDA | 642 | 79 | 39 | 54 | 101 | 143 | 97 | 75 | 53 |
| TIMFÖRTJÄNST, KR | 43,61 | 42,27 | 44,29 | 43,15 | 45,00 | 43,48 | 43,26 | 41,87 | 46,28 |
| PAKETERÄRE | | | | | | | | | |
| ARBETSTIMMAR (1000-TAL) | 39 | 13 | 8 | 7 | 4 | 4 | 3 | - | - |
| DÄRAV PROCENT ACKORDSARBETE | 0,9 | 1,6 | - | 1,8 | - | - | - | - | - |
| ANTAL ANSTÄLLDA | 157 | 32 | 37 | 40 | 16 | 12 | 21 | - | - |
| TIMFÖRTJÄNST, KR | 39,30 | 36,10 | 38,07 | 40,42 | 42,51 | 42,16 | 45,00 | - | - |
| LAGERARBETARE | | | | | | | | | |
| ARBETSTIMMAR (1000-TAL) | 1940 | 148 | 131 | 291 | 343 | 243 | 360 | 309 | 115 |
| DÄRAV PROCENT ACKORDSARBETE | 35,8 | 1,0 | 3,9 | 18,0 | 26,0 | 37,2 | 42,3 | 67,1 | 83,8 |
| ANTAL ANSTÄLLDA | 6584 | 485 | 451 | 926 | 1156 | 859 | 1250 | 1065 | 391 |
| TIMFÖRTJÄNST, KR | 43,95 | 39,22 | 41,15 | 42,11 | 43,20 | 44,19 | 44,94 | 46,98 | 48,32 |
| CHAUFFÖRER | | | | | | | | | |
| ARBETSTIMMAR (1000-TAL) | 37 | 23 | 4 | 1 | 6 | 1 | 2 | - | 1 |
| DÄRAV PROCENT ACKORDSARBETE | 4,8 | - | - | 40,8 | 3,8 | 59,3 | 26,1 | - | 6,2 |
| ANTAL ANSTÄLLDA | 97 | 49 | 9 | 2 | 22 | 4 | 7 | 1 | 3 |
| TIMFÖRTJÄNST, KR | 46,09 | 44,36 | 58,10 | 47,33 | 43,02 | 50,74 | 47,92 | 40,00 | 44,75 |

TABELL 20 FÖRDELNING EFTER VECKOARBETSTID. ANTAL VUXNA ARBETARE FÖRDELADE EFTER ANTAL AVTALADE VECKOARBETSTIMMAR INOM VARUHANDEL 1985
 NUMBER OF WAGE EARNERS BY STIPULATED WEEKLY DURATION OF WORK IN WHOLESALE AND RETAIL TRADE, IN 1985

| NÄRINGSGRÉN ANSTÄLLNINGSFORM KÖN YRKE | ANTAL ANSTÄLLDA | | | | | | | | | | GENOM- SNITTLIG VECKO- ARBETSTID |
|--|-----------------|-----------------------------------|---------------|---------------|---------------|---------------|---------------|---------------|---------------|---------------|---|
| | SÄMT- LIGA | DÄRAV MED EN VECKOARBETSTID AV | 20,0- 29,9 | 30,0- 34,9 | 35,0- 39,9 | 40,0- 44,9 | 45,0- 49,9 | 50,0- 54,9 | 55,0- 59,9 | 60,0- 64,9 | |
| 61,62 VARUHANDEL | | | | | | | | | | | |
| ----- | | | | | | | | | | | |
| HELTID OCH DELTID MÄN OCH KVINNOR | 182655 | 35047 | 50078 | 16549 | 3020 | 1302 | 2214 | 2226 | 783 | 71435 | 29,0 |
| MÄN | 57178 | 5246 | 3042 | 1619 | 486 | 264 | 892 | 1098 | 382 | 44148 | 35,8 |
| KVINNOR | 125477 | 29801 | 47037 | 14930 | 2534 | 1038 | 1321 | 1128 | 402 | 27287 | 25,8 |
| HELTID MÄN OCH KVINNOR | 79707 | - | - | 61 | 2574 | 1101 | 2027 | 2135 | 739 | 71070 | 39,7 |
| MÄN | 46991 | - | - | 19 | 426 | 222 | 862 | 1079 | 368 | 44015 | 39,9 |
| KVINNOR | 32716 | - | - | 42 | 2148 | 879 | 1166 | 1056 | 370 | 27055 | 39,4 |
| DELTID MÄN OCH KVINNOR | 102948 | 35045 | 50480 | 16498 | 446 | 201 | 187 | 91 | - | - | 20,7 |
| MÄN | 10187 | 5246 | 3186 | 1601 | 60 | 42 | 31 | 19 | - | - | 17,3 |
| KVINNOR | 92762 | 29799 | 47294 | 14896 | 386 | 159 | 156 | 72 | - | - | 21,0 |
| 61 PARTIHANDEL | | | | | | | | | | | |
| ----- | | | | | | | | | | | |
| HELTID OCH DELTID MÄN OCH KVINNOR | 32064 | 1231 | 2209 | 1229 | 200 | 156 | 840 | 997 | 112 | 25091 | 37,2 |
| MÄN | 25589 | 675 | 901 | 630 | 127 | 108 | 570 | 744 | 95 | 21739 | 38,3 |
| KVINNOR | 6475 | 556 | 1308 | 599 | 73 | 48 | 270 | 252 | 17 | 3352 | 33,0 |
| HELTID MÄN OCH KVINNOR | 27321 | - | - | - | 171 | 148 | 839 | 991 | 111 | 25060 | 39,8 |
| MÄN | 23327 | - | - | - | 111 | 102 | 570 | 742 | 94 | 21708 | 39,9 |
| KVINNOR | 3994 | - | - | - | 60 | 47 | 269 | 249 | 17 | 3352 | 39,6 |
| DELTID MÄN OCH KVINNOR | 4743 | 1231 | 2240 | 1229 | 29 | 8 | 1 | 6 | - | - | 22,1 |
| MÄN | 2262 | 675 | 932 | 630 | 16 | 6 | - | 2 | - | - | 21,8 |
| KVINNOR | 2481 | 556 | 1308 | 599 | 12 | 1 | 1 | 3 | - | - | 22,4 |
| 62 DETALJHANDEL | | | | | | | | | | | |
| ----- | | | | | | | | | | | |
| HELTID OCH DELTID MÄN OCH KVINNOR | 150591 | 33816 | 47869 | 15320 | 2820 | 1146 | 1374 | 1230 | 672 | 46345 | 27,2 |
| MÄN | 31589 | 4571 | 2141 | 989 | 359 | 156 | 322 | 354 | 287 | 22410 | 33,9 |
| KVINNOR | 119003 | 29245 | 45729 | 14331 | 2461 | 990 | 1052 | 876 | 385 | 23935 | 25,4 |
| HELTID MÄN OCH KVINNOR | 52386 | - | - | 60 | 2403 | 953 | 1188 | 1144 | 628 | 46010 | 39,6 |
| MÄN | 23664 | - | - | 18 | 315 | 120 | 291 | 337 | 275 | 22307 | 39,9 |
| KVINNOR | 28722 | - | - | 42 | 2087 | 832 | 897 | 807 | 353 | 23703 | 39,4 |
| DELTID MÄN OCH KVINNOR | 98205 | 33814 | 48242 | 15269 | 417 | 194 | 185 | 85 | - | - | 20,6 |
| MÄN | 7925 | 4571 | 2256 | 971 | 44 | 36 | 31 | 17 | - | - | 16,0 |
| KVINNOR | 90281 | 29243 | 45986 | 14298 | 374 | 158 | 155 | 68 | - | - | 21,0 |

TABELL 21 FÖRDELNING EFTER STORSTADSOMRÅDE. ANTAL VUXNA ARBETARE, ARBETSTIMMAR OCH GENOMSNITTLIGA TIMFÖRTJÄNSTER I OLIKA YRKES- OCH ÅLDERSGRUPPER INOM VARUHANDEL 1985
 NUMBER OF WAGE EARNERS, HOURS WORKED AND AVERAGE HOURLY EARNINGS IN VARIOUS OCCUPATIONAL CATEGORIES AND AGE GROUPS AND BY METROPOLITAN AREAS IN WHOLESALE AND RETAIL TRADE, IN 1985

| STORSTADSOMRÅDE | | ANTAL ANSTÄLLDA, TIMMAR (1000-TAL) OCH TIMFÖRTJÄNST | | | | | | | | | | | |
|-------------------------------------|--------------|---|-------|-------|-------|-------|-------|-------|-------|-------|-------|-------|-------|
| NÄRINGSOMRÅDE | | SAMT - DÄRAV I ÅLDERN | | | | | | | | | | | |
| ANSTÄLLNINGSFORM / KÖN / YRKESGRUPP | | LIGA | 16-17 | 18-19 | 20-24 | 25-29 | 30-34 | 35-39 | 40-44 | 45-49 | 50-54 | 55-59 | 60-64 |
| STOR-STOCKHOLM | | | | | | | | | | | | | |
| ----- | | | | | | | | | | | | | |
| 61,62 VARUHANDEL | | | | | | | | | | | | | |
| HELTID OCH DELTID | | | | | | | | | | | | | |
| MÄN | ANSTÄLLDA | 13067 | - | 1139 | 4278 | 2439 | 1239 | 1114 | 758 | 475 | 477 | 652 | 492 |
| | ARBETSTIMMAR | 4311 | - | 240 | 1208 | 875 | 453 | 423 | 293 | 186 | 193 | 259 | 183 |
| | TIMFÖRTJÄNST | 47,82 | - | 41,20 | 44,60 | 48,74 | 49,82 | 50,00 | 51,21 | 51,42 | 50,14 | 49,83 | 49,00 |
| BUTIKSPERSONAL | ANSTÄLLDA | 7235 | - | 797 | 2737 | 1247 | 598 | 545 | 383 | 204 | 224 | 264 | 233 |
| | ARBETSTIMMAR | 2235 | - | 158 | 710 | 427 | 214 | 206 | 148 | 82 | 92 | 111 | 87 |
| | TIMFÖRTJÄNST | 48,22 | - | 40,40 | 44,86 | 48,78 | 50,70 | 51,55 | 53,28 | 53,42 | 51,38 | 52,80 | 50,34 |
| FÖRSTABITRÄDE | ANSTÄLLDA | 952 | - | 1 | 69 | 272 | 167 | 112 | 114 | 66 | 50 | 47 | 50 |
| | ARBETSTIMMAR | 409 | - | 1 | 30 | 119 | 72 | 48 | 50 | 29 | 21 | 21 | 20 |
| | TIMFÖRTJÄNST | 53,97 | - | .. | 49,94 | 53,32 | 53,43 | 54,59 | 56,35 | 55,04 | 53,22 | 58,23 | 53,40 |
| BUTIKSBITRÄDE | ANSTÄLLDA | 5586 | - | 721 | 2575 | 861 | 376 | 323 | 165 | 110 | 139 | 157 | 155 |
| | ARBETSTIMMAR | 1602 | - | 142 | 659 | 276 | 123 | 121 | 60 | 41 | 57 | 65 | 57 |
| | TIMFÖRTJÄNST | 46,11 | - | 40,47 | 44,49 | 46,47 | 48,46 | 48,14 | 50,82 | 52,26 | 50,98 | 50,36 | 48,83 |
| STYCKMÄSTARE | ANSTÄLLDA | 364 | - | .. | 20 | 50 | 29 | 75 | 59 | 21 | 29 | 53 | 23 |
| | ARBETSTIMMAR | 146 | - | .. | 8 | 20 | 11 | 28 | 26 | 9 | 12 | 23 | 8 |
| | TIMFÖRTJÄNST | 57,07 | - | .. | 55,99 | 59,73 | 62,47 | 59,52 | .. | 50,29 | 55,12 | .. | .. |
| BUTIKSKASSÖR | ANSTÄLLDA | 109 | - | 32 | 56 | 10 | 4 | 4 | .. | .. | .. | 1 | .. |
| | TIMFÖRTJÄNST | 47,51 | - | 42,98 | 49,61 | .. | .. | .. | .. | .. | .. | .. | .. |
| DEKORÄTOR | ANSTÄLLDA | 88 | - | 1 | 12 | 17 | 17 | 16 | 6 | 5 | 5 | 4 | 3 |
| | TIMFÖRTJÄNST | 47,73 | - | .. | .. | .. | .. | .. | .. | .. | .. | .. | .. |
| PAKETERARE | ANSTÄLLDA | 52 | - | 21 | 2 | 13 | 1 | 12 | .. | .. | .. | .. | 1 |
| | TIMFÖRTJÄNST | 40,51 | - | .. | .. | .. | .. | .. | .. | .. | .. | .. | .. |
| VARUBUD | ANSTÄLLDA | 81 | - | 19 | .. | 20 | .. | 1 | 38 | .. | .. | .. | .. |
| | TIMFÖRTJÄNST | 36,41 | - | .. | .. | .. | .. | .. | 36,15 | .. | .. | .. | .. |
| LAGERARBETARE | ANSTÄLLDA | 4770 | - | 328 | 1344 | 918 | 462 | 438 | 278 | 229 | 210 | 321 | 238 |
| | ARBETSTIMMAR | 1663 | - | 75 | 434 | 337 | 167 | 163 | 106 | 86 | 83 | 123 | 88 |
| | TIMFÖRTJÄNST | 47,07 | - | 42,78 | 44,42 | 48,32 | 49,08 | 47,61 | 48,60 | 49,54 | 48,98 | 47,41 | 47,74 |
| CHAUFFÖRER | ANSTÄLLDA | 1061 | - | 13 | 196 | 273 | 177 | 130 | 96 | 41 | 42 | 67 | 20 |
| | ARBETSTIMMAR | 413 | - | 6 | 64 | 109 | 72 | 53 | 39 | 18 | 17 | 26 | 8 |
| | TIMFÖRTJÄNST | 48,68 | - | .. | 43,06 | 49,85 | 48,92 | 51,34 | 50,46 | 51,33 | 49,04 | 48,50 | .. |
| KVINNOR | ANSTÄLLDA | 22412 | - | 1922 | 5640 | 2281 | 1447 | 1583 | 1797 | 1657 | 1856 | 2065 | 2160 |
| | ARBETSTIMMAR | 6063 | - | 337 | 1416 | 546 | 386 | 447 | 559 | 525 | 571 | 657 | 619 |
| | TIMFÖRTJÄNST | 45,84 | - | 41,72 | 44,05 | 47,89 | 47,22 | 46,60 | 47,26 | 46,82 | 46,30 | 46,09 | 46,18 |
| BUTIKSPERSONAL | ANSTÄLLDA | 20637 | - | 1827 | 5294 | 2139 | 1326 | 1377 | 1625 | 1499 | 1653 | 1883 | 2009 |
| | ARBETSTIMMAR | 5553 | - | 320 | 1314 | 504 | 353 | 391 | 507 | 475 | 512 | 603 | 576 |
| | TIMFÖRTJÄNST | 45,95 | - | 41,83 | 44,19 | 48,01 | 47,22 | 46,93 | 47,33 | 46,84 | 46,58 | 46,18 | 46,26 |
| FÖRSTABITRÄDE | ANSTÄLLDA | 1041 | - | 3 | 60 | 97 | 73 | 73 | 159 | 109 | 128 | 167 | 169 |
| | ARBETSTIMMAR | 394 | - | 2 | 22 | 36 | 29 | 28 | 65 | 43 | 49 | 68 | 56 |
| | TIMFÖRTJÄNST | 49,86 | - | .. | 48,07 | 50,65 | 51,29 | 49,40 | 51,20 | 50,37 | 48,93 | 48,12 | 50,73 |
| BUTIKSBITRÄDE | ANSTÄLLDA | 17637 | - | 1582 | 4690 | 1818 | 1109 | 1172 | 1320 | 1287 | 1382 | 1572 | 1700 |
| | ARBETSTIMMAR | 4645 | - | 271 | 1162 | 410 | 288 | 328 | 402 | 398 | 416 | 489 | 481 |
| | TIMFÖRTJÄNST | 45,69 | - | 42,04 | 44,26 | 48,04 | 46,69 | 46,50 | 46,61 | 46,47 | 46,35 | 46,03 | 45,72 |
| STYCKMÄSTARE | ANSTÄLLDA | 38 | - | 1 | 2 | 5 | 6 | .. | 6 | 5 | 6 | 3 | 2 |
| | TIMFÖRTJÄNST | 49,22 | - | .. | .. | .. | .. | .. | .. | .. | .. | .. | .. |
| BUTIKSKASSÖR | ANSTÄLLDA | 1689 | - | 236 | 488 | 166 | 105 | 107 | 115 | 91 | 126 | 131 | 119 |
| | ARBETSTIMMAR | 428 | - | 45 | 111 | 40 | 25 | 27 | 31 | 30 | 42 | 42 | 35 |
| | TIMFÖRTJÄNST | 45,19 | - | 40,66 | 42,85 | 46,29 | 48,71 | 49,46 | 48,65 | 46,87 | 45,91 | 44,83 | 46,47 |

TABELL 21 (FORTS)

| STORSTADSOMRÅDE NÄRINGSGRÄN | | ANTAL ANSTÄLLDA, TIMMAR (1000-TAL) OCH TIDFÖRTJÄNST | | | | | | | | | | | |
|-------------------------------------|--------------|---|----------------|-------|-------|-------|-------|-------|-------|-------|-------|-------|-------|
| ANSTÄLLNINGSFÖRM / KÖN / YRKESGRUPP | | SAMT- LIGA | DARAV I ÅLDERN | | | | | | | | | | |
| | | | 16-17 | 18-19 | 20-24 | 25-29 | 30-34 | 35-39 | 40-44 | 45-49 | 50-54 | 55-59 | 60-64 |
| STOR-STOCKHOLM (FORTS) | | | | | | | | | | | | | |
| DEKORATÖR | ANSTÄLLDA | 186 | - | 4 | 46 | 49 | 30 | 22 | 21 | 4 | 5 | 3 | 1 |
| | ARBETSTIMMAR | 60 | - | 1 | 16 | 16 | 8 | 8 | 6 | 2 | 1 | 1 | - |
| | TIDFÖRTJÄNST | 44,86 | - | .. | 42,83 | 45,56 | 46,28 | .. | .. | .. | .. | .. | .. |
| | ANSTÄLLDA | 1764 | - | 95 | 342 | 139 | 120 | 202 | 170 | 157 | 202 | 181 | 151 |
| LAGERARBETARE | ARBETSTIMMAR | 506 | - | 17 | 100 | 41 | 33 | 55 | 52 | 50 | 59 | 54 | 43 |
| | TIDFÖRTJÄNST | 44,70 | - | 39,76 | 42,28 | 46,53 | 47,23 | 44,30 | 46,55 | 46,71 | 43,88 | 45,15 | 45,14 |
| | HELTID | | | | | | | | | | | | |
| | MÄN | | | | | | | | | | | | |
| BUTIKSPERSONAL | ANSTÄLLDA | 10295 | - | 651 | 2950 | 2038 | 1129 | 997 | 666 | 437 | 448 | 597 | 376 |
| | ARBETSTIMMAR | 3883 | - | 182 | 1024 | 803 | 435 | 401 | 273 | 179 | 185 | 245 | 156 |
| | TIDFÖRTJÄNST | 47,74 | - | 39,86 | 43,82 | 48,65 | 49,72 | 50,13 | 51,74 | 51,32 | 50,15 | 50,07 | 48,75 |
| | ANSTÄLLDA | 4800 | - | 346 | 1513 | 886 | 506 | 439 | 303 | 183 | 203 | 239 | 177 |
| LAGERARBETARE | ARBETSTIMMAR | 1873 | - | 104 | 546 | 365 | 200 | 186 | 131 | 78 | 87 | 105 | 73 |
| | TIDFÖRTJÄNST | 48,13 | - | 37,73 | 43,64 | 48,59 | 50,50 | 51,98 | 54,59 | 53,47 | 51,33 | 52,97 | 49,87 |
| | ANSTÄLLDA | 4486 | - | 291 | 1249 | 889 | 447 | 429 | 269 | 212 | 203 | 309 | 185 |
| | ARBETSTIMMAR | 1610 | - | 72 | 416 | 331 | 164 | 162 | 104 | 84 | 81 | 119 | 76 |
| CHAUFFÖRER | TIDFÖRTJÄNST | 47,03 | - | 42,73 | 44,22 | 48,33 | 49,12 | 47,60 | 48,60 | 49,31 | 49,09 | 47,41 | 47,63 |
| | ANSTÄLLDA | 1007 | - | 13 | 188 | 262 | 176 | 128 | 93 | 41 | 41 | 47 | 14 |
| | ARBETSTIMMAR | 400 | - | 6 | 63 | 107 | 71 | 53 | 38 | 18 | 17 | 21 | 6 |
| | TIDFÖRTJÄNST | 48,81 | - | .. | 42,84 | 49,86 | 48,92 | 51,39 | 50,52 | 51,33 | 49,19 | 50,69 | .. |
| KVINNOR | | | | | | | | | | | | | |
| BUTIKSPERSONAL | ANSTÄLLDA | 8420 | - | 611 | 2646 | 884 | 509 | 509 | 683 | 664 | 692 | 685 | 532 |
| | ARBETSTIMMAR | 2938 | - | 149 | 871 | 295 | 182 | 181 | 261 | 260 | 267 | 270 | 203 |
| | TIDFÖRTJÄNST | 44,95 | - | 38,82 | 42,65 | 46,26 | 45,46 | 46,09 | 47,73 | 46,54 | 46,26 | 46,35 | 46,72 |
| | ANSTÄLLDA | 7195 | - | 523 | 2345 | 761 | 420 | 377 | 563 | 561 | 558 | 606 | 477 |
| LAGERARBETARE | ARBETSTIMMAR | 2557 | - | 132 | 781 | 256 | 156 | 137 | 221 | 226 | 224 | 242 | 182 |
| | TIDFÖRTJÄNST | 44,98 | - | 38,74 | 42,65 | 46,23 | 45,14 | 46,78 | 47,85 | 46,47 | 46,86 | 46,27 | 46,88 |
| | ANSTÄLLDA | 1216 | - | 88 | 296 | 121 | 88 | 130 | 119 | 103 | 134 | 78 | 54 |
| | ARBETSTIMMAR | 379 | - | 17 | 88 | 38 | 26 | 43 | 40 | 34 | 43 | 28 | 20 |
| TIDFÖRTJÄNST | 44,71 | - | 39,45 | 42,54 | 46,46 | 47,37 | 43,83 | 47,01 | 47,02 | 43,15 | 47,09 | 45,34 | |
| DELTID | | | | | | | | | | | | | |
| MÄN | | | | | | | | | | | | | |
| BUTIKSPERSONAL | ANSTÄLLDA | 2772 | - | 487 | 1327 | 400 | 109 | 117 | 92 | 37 | 29 | 55 | 116 |
| | ARBETSTIMMAR | 428 | - | 58 | 183 | 71 | 18 | 22 | 21 | 6 | 8 | 14 | 27 |
| | TIDFÖRTJÄNST | 48,51 | - | 45,38 | 48,96 | 49,70 | 52,17 | 47,79 | 44,14 | 54,32 | 49,91 | 45,58 | 50,44 |
| | ANSTÄLLDA | 2435 | - | 450 | 1223 | 360 | 92 | 106 | 80 | 20 | 21 | 24 | 55 |
| LAGERARBETARE | ARBETSTIMMAR | 362 | - | 55 | 164 | 62 | 15 | 21 | 17 | 4 | 6 | 6 | 13 |
| | TIDFÖRTJÄNST | 48,66 | - | 45,49 | 48,90 | 49,88 | 53,45 | 47,76 | 43,18 | .. | .. | .. | 52,93 |
| | ANSTÄLLDA | 284 | - | 37 | 95 | 28 | 15 | 9 | 8 | 17 | 6 | 11 | 53 |
| | ARBETSTIMMAR | 53 | - | 4 | 17 | 6 | 3 | 1 | 3 | 2 | 2 | 3 | 12 |
| CHAUFFÖRER | TIDFÖRTJÄNST | 48,46 | - | 43,69 | 49,30 | 47,96 | .. | .. | .. | .. | .. | .. | 48,45 |
| | ANSTÄLLDA | 53 | - | - | 8 | 11 | 1 | 2 | 2 | - | 1 | 19 | 6 |
| | TIDFÖRTJÄNST | 44,69 | - | .. | .. | .. | .. | .. | .. | - | .. | .. | .. |
| | KVINNOR | | | | | | | | | | | | |
| BUTIKSPERSONAL | ANSTÄLLDA | 13992 | - | 1310 | 2994 | 1396 | 938 | 1074 | 1113 | 993 | 1163 | 1379 | 1627 |
| | ARBETSTIMMAR | 3125 | - | 188 | 544 | 251 | 204 | 267 | 298 | 265 | 305 | 386 | 416 |
| | TIDFÖRTJÄNST | 46,69 | - | 44,02 | 46,30 | 49,81 | 48,79 | 46,95 | 46,85 | 47,10 | 46,33 | 45,91 | 45,92 |
| | ANSTÄLLDA | 13441 | - | 1303 | 2948 | 1378 | 906 | 999 | 1062 | 938 | 1095 | 1276 | 1531 |
| LAGERARBETARE | ARBETSTIMMAR | 2996 | - | 188 | 533 | 248 | 196 | 254 | 286 | 249 | 288 | 361 | 394 |
| | TIDFÖRTJÄNST | 46,78 | - | 44,00 | 46,44 | 49,84 | 48,87 | 47,01 | 46,93 | 47,17 | 46,37 | 46,12 | 45,97 |
| | ANSTÄLLDA | 548 | - | 7 | 45 | 18 | 32 | 71 | 51 | 54 | 67 | 103 | 96 |
| | ARBETSTIMMAR | 128 | - | - | 12 | 3 | 7 | 12 | 12 | 16 | 16 | 26 | 23 |
| TIDFÖRTJÄNST | 44,68 | - | .. | 40,35 | .. | 46,73 | 46,03 | 45,09 | 46,03 | 45,79 | 43,01 | 44,96 | |

TABELL 21 (FORTS)

| STÖRSTADSOMRÅDE NÄRINGSGRÄN ANSTÄLLNINGSFORM / KÖN / YRKESGRUPP | | ANTAL ANSTÄLLDA, TIMMAR (1000-TAL) OCH TIDFÖRTJÄNST SAMT - DÄRAV I ÅLDERN | | | | | | | | | | | |
|---|--------------|--|-------|-------|-------|-------|-------|-------|-------|-------|-------|-------|-------|
| | | LIGA | 16-17 | 18-19 | 20-24 | 25-29 | 30-34 | 35-39 | 40-44 | 45-49 | 50-54 | 55-59 | 60-64 |
| STOR-GÖTEBORG | | | | | | | | | | | | | |
| ----- | | | | | | | | | | | | | |
| HELTID OCH DELTID | | | | | | | | | | | | | |
| MÄN | ANSTÄLLDA | 5716 | - | 373 | 1549 | 951 | 695 | 543 | 365 | 328 | 328 | 321 | 258 |
| | ARBETSTIMMAR | 2243 | - | 87 | 469 | 444 | 370 | 218 | 152 | 133 | 137 | 136 | 96 |
| | TIDFÖRTJÄNST | 46,74 | - | 39,07 | 43,66 | 46,42 | 47,21 | 48,87 | 50,30 | 50,00 | 48,44 | 48,26 | 48,87 |
| BUTIKSPERSONAL | ANSTÄLLDA | 2569 | - | 216 | 880 | 419 | 305 | 195 | 144 | 107 | 96 | 115 | 87 |
| | ARBETSTIMMAR | 1066 | - | 45 | 253 | 253 | 216 | 81 | 58 | 42 | 41 | 46 | 32 |
| | TIDFÖRTJÄNST | 46,11 | - | 37,12 | 42,19 | 45,91 | 46,90 | 48,87 | 51,69 | 50,93 | 50,15 | 51,20 | 50,02 |
| FÖRSTABITRÄDE | ANSTÄLLDA | 465 | - | 1 | 37 | 89 | 90 | 66 | 64 | 36 | 25 | 39 | 13 |
| | ARBETSTIMMAR | 202 | - | - | 18 | 34 | 41 | 30 | 28 | 15 | 12 | 18 | 6 |
| | TIDFÖRTJÄNST | 52,71 | - | - | 48,25 | 50,73 | 52,02 | 52,08 | 55,62 | 57,23 | 54,35 | 54,32 | .. |
| BUTIKSBITRÄDE | ANSTÄLLDA | 1805 | - | 191 | 783 | 299 | 181 | 89 | 51 | 54 | 39 | 53 | 60 |
| | ARBETSTIMMAR | 760 | - | 38 | 219 | 210 | 162 | 36 | 19 | 18 | 17 | 20 | 22 |
| | TIDFÖRTJÄNST | 44,07 | - | 37,64 | 41,73 | 44,91 | 45,32 | 46,21 | 46,80 | 46,68 | 44,70 | 47,88 | 49,29 |
| STYCKMÄSTARE | ANSTÄLLDA | 118 | - | - | 2 | 12 | 10 | 16 | 22 | 11 | 24 | 13 | 4 |
| | TIDFÖRTJÄNST | 52,45 | - | - | .. | .. | .. | .. | .. | .. | .. | .. | .. |
| BUTIKSKASSÖR | ANSTÄLLDA | 56 | - | 6 | 39 | 4 | 3 | 1 | 1 | .. | 1 | .. | - |
| | TIDFÖRTJÄNST | 43,29 | - | .. | 41,53 | .. | .. | .. | .. | .. | .. | .. | - |
| DEKORÄTOR | ANSTÄLLDA | 63 | - | - | 1 | 6 | 13 | 19 | 1 | 6 | 5 | 7 | 5 |
| | ARBETSTIMMAR | 24 | - | - | - | 2 | 6 | 8 | - | 2 | 2 | 2 | 2 |
| | TIDFÖRTJÄNST | 46,58 | - | - | .. | .. | .. | .. | .. | .. | .. | .. | .. |
| PAKETERARE | ANSTÄLLDA | 55 | - | 14 | 15 | 7 | 7 | 2 | 4 | - | 1 | 2 | 3 |
| | TIDFÖRTJÄNST | 43,04 | - | .. | .. | .. | .. | .. | .. | .. | .. | .. | .. |
| LAGERARBETARE | ANSTÄLLDA | 2494 | - | 149 | 573 | 407 | 301 | 244 | 152 | 162 | 185 | 177 | 138 |
| | ARBETSTIMMAR | 934 | - | 39 | 192 | 148 | 122 | 94 | 64 | 68 | 77 | 78 | 52 |
| | TIDFÖRTJÄNST | 47,04 | - | 40,95 | 45,23 | 47,48 | 47,05 | 48,56 | 49,07 | 49,61 | 47,66 | 46,87 | 47,88 |
| CHAUFFÖRER | ANSTÄLLDA | 652 | - | 7 | 95 | 125 | 87 | 103 | 68 | 57 | 45 | 28 | 32 |
| | ARBETSTIMMAR | 242 | - | 3 | 25 | 43 | 32 | 44 | 29 | 24 | 19 | 12 | 12 |
| | TIDFÖRTJÄNST | 48,35 | - | .. | 46,44 | 45,81 | 49,96 | 49,52 | 50,16 | 49,50 | 47,90 | 46,07 | 50,10 |
| KVINNOR | ANSTÄLLDA | 12619 | - | 758 | 2480 | 1007 | 803 | 1151 | 1302 | 1191 | 1322 | 1426 | 1174 |
| | ARBETSTIMMAR | 3367 | - | 118 | 636 | 255 | 203 | 323 | 369 | 358 | 381 | 415 | 309 |
| | TIDFÖRTJÄNST | 43,89 | - | 39,75 | 41,25 | 45,06 | 45,84 | 44,76 | 45,00 | 44,25 | 44,23 | 44,20 | .. |
| BUTIKSPERSONAL | ANSTÄLLDA | 11755 | - | 694 | 2308 | 932 | 738 | 1090 | 1186 | 1128 | 1249 | 1331 | 1096 |
| | ARBETSTIMMAR | 3108 | - | 104 | 587 | 236 | 185 | 304 | 328 | 334 | 359 | 385 | 287 |
| | TIDFÖRTJÄNST | 43,89 | - | 39,48 | 41,13 | 44,95 | 46,04 | 45,07 | 44,86 | 45,08 | 44,27 | 44,24 | 44,19 |
| FÖRSTABITRÄDE | ANSTÄLLDA | 507 | - | - | 21 | 47 | 40 | 78 | 50 | 63 | 60 | 76 | 68 |
| | ARBETSTIMMAR | 186 | - | - | 9 | 13 | 15 | 33 | 18 | 24 | 23 | 29 | 22 |
| | TIDFÖRTJÄNST | 46,77 | - | - | .. | 46,13 | 49,45 | 45,28 | 48,37 | 47,64 | 47,25 | 46,78 | 44,57 |
| BUTIKSBITRÄDE | ANSTÄLLDA | 10388 | - | 646 | 2102 | 782 | 631 | 896 | 1047 | 983 | 1123 | 1179 | 994 |
| | ARBETSTIMMAR | 2695 | - | 95 | 531 | 198 | 152 | 238 | 286 | 285 | 313 | 334 | 256 |
| | TIDFÖRTJÄNST | 43,66 | - | 39,41 | 41,04 | 44,83 | 45,93 | 44,96 | 44,58 | 44,79 | 44,04 | 43,96 | 44,11 |
| BUTIKSKASSÖR | ANSTÄLLDA | 691 | - | 45 | 138 | 80 | 47 | 77 | 79 | 70 | 53 | 68 | 29 |
| | ARBETSTIMMAR | 177 | - | 8 | 32 | 20 | 12 | 22 | 21 | 21 | 14 | 20 | 7 |
| | TIDFÖRTJÄNST | 44,55 | - | 40,34 | 42,07 | 44,88 | 43,57 | 46,45 | 45,60 | 46,01 | 44,68 | 45,14 | 46,13 |
| DEMONSTRATOR | ANSTÄLLDA | 81 | - | - | 15 | 5 | 5 | 25 | 5 | 10 | 10 | 6 | - |
| | TIDFÖRTJÄNST | 44,39 | - | - | .. | .. | .. | 44,36 | .. | .. | .. | .. | - |

TABELL 21 (FORTS)

| STORSTADSOMRÅDE NÄRINGSOMRÅDE | | ANTAL ANSTÄLLDA, TIMMAR (1000-TAL) OCH TIDFÖRTJÄNST | | | | | | | | | | | |
|-------------------------------------|--------------|---|----------------|-------|-------|-------|-------|-------|-------|-------|-------|-------|-------|
| ANSTÄLLNINGSFÖRM / KÖN / YRKESGRUPP | | SAHT- LIGA | DÄRAV I ÅLDERN | | | | | | | | | | |
| | | | 16-17 | 18-19 | 20-24 | 25-29 | 30-34 | 35-39 | 40-44 | 45-49 | 50-54 | 55-59 | 60-64 |
| STOR-GÖTEBORG (FORTS)) | | | | | | | | | | | | | |
| DEKORÖR | ANSTÄLLDA | 59 | - | - | 16 | 12 | 13 | 11 | 2 | 1 | 2 | 1 | - |
| | TIDFÖRTJÄNST | 43,30 | - | - | .. | .. | .. | .. | .. | .. | .. | .. | - |
| LAGERARBETARE | ANSTÄLLDA | 847 | - | 60 | 166 | 71 | 61 | 116 | 63 | 72 | 95 | 77 | |
| | ARBETSTIMMAR | 254 | - | 14 | 47 | 18 | 17 | 19 | 41 | 24 | 22 | 30 | 22 |
| | TIDFÖRTJÄNST | 43,90 | - | 41,86 | 42,74 | 46,30 | 43,83 | 44,98 | 43,97 | 43,90 | 43,96 | 44,02 | 44,40 |
| HELTID | | | | | | | | | | | | | |
| MÄN | ANSTÄLLDA | 4857 | - | 224 | 1170 | 852 | 644 | 505 | 347 | 311 | 313 | 299 | 187 |
| | ARBETSTIMMAR | 2101 | - | 67 | 415 | 429 | 358 | 212 | 148 | 130 | 132 | 130 | 80 |
| | TIDFÖRTJÄNST | 46,88 | - | 39,10 | 43,62 | 46,33 | 47,22 | 49,16 | 50,33 | 50,05 | 48,87 | 48,24 | 48,80 |
| BUTIKSPERSONAL | ANSTÄLLDA | 1906 | - | 88 | 546 | 354 | 269 | 173 | 129 | 97 | 91 | 98 | 57 |
| | ARBETSTIMMAR | 956 | - | 28 | 203 | 242 | 206 | 76 | 55 | 39 | 40 | 42 | 25 |
| | TIDFÖRTJÄNST | 46,30 | - | 35,99 | 41,82 | 45,75 | 46,99 | 49,19 | 52,02 | 51,14 | 50,19 | 51,45 | 50,13 |
| LAGERARBETARE | ANSTÄLLDA | 2369 | - | 130 | 554 | 387 | 297 | 231 | 151 | 158 | 175 | 172 | 108 |
| | ARBETSTIMMAR | 910 | - | 37 | 189 | 144 | 121 | 92 | 64 | 67 | 74 | 76 | 45 |
| | TIDFÖRTJÄNST | 47,20 | - | 41,13 | 45,25 | 47,60 | 47,04 | 48,92 | 49,10 | 49,63 | 48,40 | 46,84 | 48,22 |
| CHAUFFÖRER | ANSTÄLLDA | 582 | - | 5 | 70 | 109 | 77 | 106 | 67 | 55 | 45 | 28 | 21 |
| | ARBETSTIMMAR | 235 | - | 2 | 23 | 42 | 31 | 64 | 29 | 24 | 19 | 12 | 9 |
| | TIDFÖRTJÄNST | 48,04 | - | .. | 46,20 | 45,29 | 49,52 | 49,52 | 49,79 | 49,43 | 47,90 | 46,07 | .. |
| KVINNOR | ANSTÄLLDA | 3310 | - | 147 | 934 | 384 | 217 | 301 | 300 | 249 | 285 | 294 | 193 |
| | ARBETSTIMMAR | 1195 | - | 34 | 336 | 128 | 80 | 112 | 114 | 96 | 110 | 113 | 72 |
| | TIDFÖRTJÄNST | 43,25 | - | 39,70 | 40,44 | 43,71 | 45,36 | 44,67 | 44,64 | 45,35 | 44,64 | 44,47 | 43,61 |
| BUTIKSPERSONAL | ANSTÄLLDA | 2755 | - | 101 | 790 | 337 | 180 | 266 | 222 | 203 | 243 | 237 | 172 |
| | ARBETSTIMMAR | 1007 | - | 21 | 292 | 114 | 69 | 99 | 85 | 76 | 95 | 93 | 63 |
| | TIDFÖRTJÄNST | 43,18 | - | 38,20 | 40,16 | 43,47 | 45,76 | 44,66 | 44,76 | 45,82 | 44,77 | 44,48 | 43,51 |
| LAGERARBETARE | ANSTÄLLDA | 544 | - | 44 | 139 | 46 | 32 | 35 | 78 | 45 | 42 | 56 | 21 |
| | ARBETSTIMMAR | 183 | - | 12 | 42 | 13 | 10 | 13 | 30 | 19 | 15 | 20 | 9 |
| | TIDFÖRTJÄNST | 43,68 | - | 42,28 | 42,43 | 45,53 | 43,02 | 44,75 | 44,30 | 43,46 | 43,79 | 44,42 | .. |
| DELTID | | | | | | | | | | | | | |
| MÄN | ANSTÄLLDA | 858 | - | 149 | 378 | 99 | 50 | 37 | 17 | 16 | 14 | 22 | 70 |
| | ARBETSTIMMAR | 142 | - | 20 | 55 | 15 | 11 | 6 | 4 | 4 | 5 | 6 | 16 |
| | TIDFÖRTJÄNST | 44,62 | - | 38,98 | 43,94 | 49,13 | 46,83 | 39,00 | .. | .. | .. | .. | 49,18 |
| BUTIKSPERSONAL | ANSTÄLLDA | 663 | - | 128 | 334 | 64 | 36 | 21 | 15 | 10 | 5 | 17 | 29 |
| | ARBETSTIMMAR | 110 | - | 17 | 50 | 11 | 9 | 5 | 3 | 2 | 1 | 4 | 7 |
| | TIDFÖRTJÄNST | 44,42 | - | 38,93 | 43,73 | 49,58 | 44,99 | .. | .. | .. | .. | .. | 49,61 |
| LAGERARBETARE | ANSTÄLLDA | 125 | - | 18 | 18 | 19 | 4 | 13 | 1 | 4 | 9 | 5 | 29 |
| | ARBETSTIMMAR | 41,22 | - | .. | .. | .. | .. | .. | .. | .. | .. | .. | 45,66 |
| | TIDFÖRTJÄNST | 70 | - | 2 | 25 | 15 | 10 | 2 | 1 | 2 | - | - | 11 |
| CHAUFFÖRER | ANSTÄLLDA | 58,17 | - | .. | 49,28 | .. | .. | .. | .. | .. | - | - | .. |
| | TIDFÖRTJÄNST | 58,17 | - | .. | 49,28 | .. | .. | .. | .. | .. | - | - | .. |
| KVINNOR | ANSTÄLLDA | 9309 | - | 610 | 1545 | 623 | 586 | 850 | 1001 | 942 | 1036 | 1132 | 980 |
| | ARBETSTIMMAR | 2173 | - | 84 | 300 | 127 | 123 | 211 | 254 | 262 | 271 | 302 | 238 |
| | TIDFÖRTJÄNST | 44,24 | - | 39,77 | 42,15 | 46,42 | 46,16 | 45,27 | 44,82 | 44,87 | 44,10 | 44,14 | 44,38 |
| BUTIKSPERSONAL | ANSTÄLLDA | 9000 | - | 592 | 1517 | 594 | 557 | 823 | 964 | 924 | 1006 | 1093 | 924 |
| | ARBETSTIMMAR | 2102 | - | 83 | 295 | 122 | 117 | 205 | 243 | 257 | 264 | 292 | 224 |
| | TIDFÖRTJÄNST | 44,23 | - | 39,80 | 42,09 | 46,34 | 46,21 | 45,26 | 44,89 | 44,86 | 44,09 | 44,17 | 44,38 |
| LAGERARBETARE | ANSTÄLLDA | 302 | - | 16 | 26 | 25 | 28 | 26 | 37 | 17 | 30 | 38 | 55 |
| | ARBETSTIMMAR | 71 | - | 1 | 5 | 5 | 6 | 6 | 11 | 5 | 7 | 10 | 14 |
| | TIDFÖRTJÄNST | 44,49 | - | .. | 45,32 | 48,38 | 45,19 | 45,49 | 43,10 | .. | 44,28 | 43,22 | 44,42 |

TABELL 21 (FORTS)

| STORSTADSOMRÅDE NÄRINGSGRÄN ANSTÄLLNINGSFÖRM / KÖN / YRKESGRUPP | ANTAL ANSTÄLLDA, TIMMAR (1000-TAL) OCH TIDFÖRTJÄNST | | | | | | | | | | | | |
|---|---|-------|-------|-------|-------|-------|-------|-------|-------|-------|-------|-------|-------|
| | SAMT- LIGA | 16-17 | 18-19 | 20-24 | 25-29 | 30-34 | 35-39 | 40-44 | 45-49 | 50-54 | 55-59 | 60-64 | |
| STOR-MALMO | | | | | | | | | | | | | |
| HELTID OCH DELTID | | | | | | | | | | | | | |
| MÄN | ANSTÄLLDA | 4449 | - | 308 | 1139 | 767 | 493 | 366 | 362 | 286 | 258 | 267 | 198 |
| | ARBETSTIMMAR | 1585 | - | 72 | 345 | 260 | 189 | 151 | 152 | 121 | 107 | 110 | 77 |
| | TIDFÖRTJÄNST | 45,95 | - | 38,31 | 42,67 | 45,10 | 46,62 | 48,66 | 48,85 | 48,19 | 48,25 | 48,26 | 47,92 |
| BUTIKSPERSONAL | ANSTÄLLDA | 2050 | - | 204 | 653 | 360 | 213 | 114 | 93 | 110 | 103 | 115 | 81 |
| | ARBETSTIMMAR | 664 | - | 40 | 184 | 111 | 79 | 48 | 38 | 44 | 41 | 48 | 29 |
| | TIDFÖRTJÄNST | 46,16 | - | 37,25 | 42,00 | 45,95 | 46,91 | 49,64 | 51,84 | 50,68 | 49,29 | 51,05 | 50,65 |
| FÖRSTABITRÄDE | ANSTÄLLDA | 303 | - | - | 16 | 40 | 66 | 24 | 37 | 24 | 40 | 39 | 13 |
| | ARBETSTIMMAR | 130 | - | - | 7 | 17 | 27 | 11 | 18 | 11 | 16 | 17 | 6 |
| | TIDFÖRTJÄNST | 50,59 | - | - | - | 48,15 | 48,12 | - | 53,08 | - | 51,53 | 52,75 | - |
| BUTIKSBITRÄDE | ANSTÄLLDA | 1533 | - | 191 | 597 | 241 | 133 | 67 | 49 | 78 | 47 | 63 | 61 |
| | ARBETSTIMMAR | 470 | - | 37 | 167 | 76 | 47 | 28 | 18 | 31 | 19 | 27 | 21 |
| | TIDFÖRTJÄNST | 44,76 | - | 36,98 | 41,61 | 45,50 | 45,97 | 48,20 | 50,26 | 50,19 | 48,01 | 50,25 | 51,14 |
| STYCKMÄSTARE | ANSTÄLLDA | 85 | - | - | 16 | 15 | 11 | - | 6 | 5 | 13 | 12 | 4 |
| | TIDFÖRTJÄNST | 49,16 | - | - | - | - | - | - | - | - | - | - | - |
| LAGERARBETARE | ANSTÄLLDA | 1909 | - | 103 | 426 | 308 | 215 | 197 | 191 | 128 | 119 | 121 | 96 |
| | ARBETSTIMMAR | 722 | - | 32 | 138 | 113 | 84 | 81 | 81 | 54 | 51 | 50 | 38 |
| | TIDFÖRTJÄNST | 45,69 | - | 39,55 | 43,99 | 44,36 | 46,33 | 48,21 | 47,32 | 46,93 | 47,59 | 45,95 | 46,05 |
| CHAUFFÖRER | ANSTÄLLDA | 489 | - | 1 | 60 | 97 | 64 | 54 | 77 | 47 | 35 | 30 | 20 |
| | ARBETSTIMMAR | 199 | - | - | 23 | 37 | 26 | 22 | 32 | 23 | 15 | 12 | 9 |
| | TIDFÖRTJÄNST | 46,18 | - | - | 40,12 | 44,84 | 46,68 | 48,13 | 49,14 | 46,33 | 47,67 | 46,55 | - |
| KVINNOR | ANSTÄLLDA | 8795 | - | 417 | 1303 | 619 | 578 | 749 | 995 | 926 | 1071 | 1228 | 906 |
| | ARBETSTIMMAR | 2393 | - | 76 | 308 | 160 | 144 | 210 | 291 | 268 | 326 | 363 | 248 |
| | TIDFÖRTJÄNST | 44,62 | - | 38,50 | 42,46 | 45,58 | 46,21 | 45,36 | 45,04 | 45,52 | 45,04 | 44,82 | 44,67 |
| BUTIKSPERSONAL | ANSTÄLLDA | 8282 | - | 388 | 1227 | 575 | 525 | 709 | 936 | 880 | 988 | 1176 | 873 |
| | ARBETSTIMMAR | 2225 | - | 66 | 284 | 148 | 129 | 195 | 270 | 253 | 295 | 347 | 238 |
| | TIDFÖRTJÄNST | 44,74 | - | 38,20 | 42,56 | 45,77 | 46,64 | 45,34 | 45,18 | 45,60 | 45,26 | 44,90 | 44,68 |
| FÖRSTABITRÄDE | ANSTÄLLDA | 311 | - | - | 9 | 25 | 23 | 18 | 35 | 50 | 48 | 67 | 32 |
| | ARBETSTIMMAR | 114 | - | - | 4 | 10 | 7 | 7 | 13 | 19 | 18 | 24 | 12 |
| | TIDFÖRTJÄNST | 48,06 | - | - | - | 47,83 | - | - | 48,05 | 48,31 | 47,95 | 48,30 | 48,15 |
| BUTIKSBITRÄDE | ANSTÄLLDA | 6943 | - | 339 | 1026 | 451 | 434 | 610 | 802 | 713 | 799 | 995 | 770 |
| | ARBETSTIMMAR | 1852 | - | 59 | 236 | 116 | 107 | 163 | 229 | 201 | 240 | 291 | 211 |
| | TIDFÖRTJÄNST | 44,29 | - | 38,05 | 42,62 | 45,59 | 46,28 | 45,00 | 44,87 | 44,77 | 44,54 | 44,34 | 44,20 |
| BUTIKSKASSÖR | ANSTÄLLDA | 928 | - | 47 | 167 | 73 | 51 | 68 | 91 | 113 | 138 | 106 | 69 |
| | ARBETSTIMMAR | 234 | - | 7 | 38 | 18 | 13 | 21 | 26 | 31 | 36 | 30 | 16 |
| | TIDFÖRTJÄNST | 46,82 | - | 39,45 | 42,30 | 47,02 | 49,21 | 46,24 | 46,66 | 49,21 | 48,72 | 48,06 | 48,63 |
| DEKORÄTÖR | ANSTÄLLDA | 60 | - | - | 15 | 13 | 14 | 13 | 3 | 1 | - | - | - |
| | TIDFÖRTJÄNST | 43,55 | - | - | - | - | - | - | - | - | - | - | - |
| LAGERARBETARE | ANSTÄLLDA | 482 | - | 28 | 75 | 43 | 52 | 28 | 48 | 45 | 72 | 51 | 33 |
| | ARBETSTIMMAR | 152 | - | 10 | 23 | 12 | 15 | 9 | 16 | 15 | 25 | 17 | 10 |
| | TIDFÖRTJÄNST | 42,64 | - | 40,64 | 41,22 | 43,13 | 42,50 | 44,95 | 42,14 | 44,14 | 42,05 | 43,23 | 44,34 |

TAB 21 (FORTS)

| STORSTADSOMRÅDE NÄRINGSOMRÅDE ANSTÄLLNINGSFÖRM / KÖN / YRKESGRUPP | | ANTAL ANSTÄLLDA, TIMMAR (1000-TAL) OCH TIDFÖRTJÄNST SAMT - DÄRAV I ÅLDERN | | | | | | | | | | | |
|---|--------------|--|-------|-------|-------|-------|-------|-------|-------|-------|-------|-------|-------|
| | | LIGA | 16-17 | 18-19 | 20-24 | 25-29 | 30-34 | 35-39 | 40-44 | 45-49 | 50-54 | 55-59 | 60-64 |
| STOR-MALMÖ (FORTS) | | | | | | | | | | | | | |
| HELTID | | | | | | | | | | | | | |
| MÄN | ANSTÄLLDA | 3735 | - | 180 | 847 | 632 | 453 | 357 | 344 | 265 | 246 | 243 | 163 |
| | ARBETSTIMMAR | 1463 | - | 56 | 298 | 242 | 183 | 148 | 148 | 113 | 103 | 103 | 69 |
| | TIDFÖRTJÄNST | 46,12 | - | 37,66 | 42,61 | 45,03 | 46,72 | 48,72 | 48,81 | 48,73 | 48,40 | 48,43 | 48,04 |
| BUTIKSPERSONAL | ANSTÄLLDA | 1440 | - | 77 | 390 | 236 | 180 | 110 | 79 | 101 | 99 | 103 | 59 |
| | ARBETSTIMMAR | 570 | - | 24 | 144 | 95 | 74 | 47 | 35 | 42 | 40 | 44 | 24 |
| | TIDFÖRTJÄNST | 46,44 | - | 35,27 | 41,56 | 45,85 | 47,20 | 49,64 | 51,81 | 50,85 | 49,30 | 51,38 | 51,01 |
| | ARBETSTIMMAR | 892 | - | 32 | 154 | 147 | 109 | 101 | 112 | 70 | 63 | 58 | 45 |
| | TIDFÖRTJÄNST | 45,92 | - | 39,44 | 43,60 | 44,50 | 46,39 | 48,29 | 47,87 | 47,46 | 47,82 | 46,19 | 46,44 |
| LAGERARBETARE | ANSTÄLLDA | 1827 | - | 101 | 397 | 299 | 210 | 194 | 189 | 116 | 117 | 114 | 84 |
| | ARBETSTIMMAR | 700 | - | 32 | 131 | 111 | 84 | 80 | 81 | 48 | 50 | 48 | 36 |
| | TIDFÖRTJÄNST | 45,82 | - | 39,58 | 44,21 | 44,34 | 46,30 | 48,27 | 47,33 | 47,98 | 47,65 | 46,08 | 46,25 |
| CHAUFFÖRER | ANSTÄLLDA | 467 | - | 1 | 59 | 96 | 62 | 51 | 75 | 46 | 29 | 25 | 19 |
| | ARBETSTIMMAR | 192 | - | - | 23 | 36 | 25 | 21 | 32 | 22 | 13 | 11 | 9 |
| | TIDFÖRTJÄNST | 46,27 | - | .. | 40,09 | 44,97 | 46,71 | 48,36 | 49,24 | 46,33 | 48,52 | 46,65 | .. |
| KVINNOR | ANSTÄLLDA | 2244 | - | 131 | 480 | 213 | 131 | 184 | 215 | 200 | 208 | 287 | 191 |
| | ARBETSTIMMAR | 784 | - | 30 | 149 | 70 | 43 | 69 | 82 | 71 | 85 | 112 | 73 |
| | TIDFÖRTJÄNST | 42,81 | - | 37,46 | 40,30 | 43,41 | 43,12 | 44,34 | 43,70 | 44,47 | 43,38 | 44,47 | 42,11 |
| BUTIKSPERSONAL | ANSTÄLLDA | 1956 | - | 105 | 423 | 187 | 110 | 160 | 186 | 171 | 169 | 262 | 178 |
| | ARBETSTIMMAR | 677 | - | 21 | 131 | 63 | 35 | 59 | 70 | 60 | 68 | 102 | 69 |
| | TIDFÖRTJÄNST | 42,80 | - | 36,21 | 40,30 | 43,52 | 42,98 | 44,17 | 43,52 | 44,66 | 43,55 | 44,52 | 42,00 |
| LAGERARBETARE | ANSTÄLLDA | 257 | - | 26 | 57 | 25 | 20 | 13 | 18 | 28 | 28 | 24 | 12 |
| | ARBETSTIMMAR | 90 | - | 9 | 18 | 7 | 8 | 5 | 7 | 11 | 11 | 10 | 4 |
| | TIDFÖRTJÄNST | 42,24 | - | 40,39 | 40,28 | 42,49 | .. | .. | .. | 43,42 | 40,94 | .. | .. |
| DELTID | | | | | | | | | | | | | |
| MÄN | ANSTÄLLDA | 714 | - | 128 | 292 | 134 | 39 | 9 | 17 | 21 | 11 | 23 | 35 |
| | ARBETSTIMMAR | 122 | - | 16 | 47 | 19 | 7 | 3 | 4 | 8 | 4 | 7 | 8 |
| | TIDFÖRTJÄNST | 43,83 | - | 40,59 | 43,04 | 46,06 | 43,96 | .. | .. | .. | .. | .. | 46,78 |
| BUTIKSPERSONAL | ANSTÄLLDA | 609 | - | 126 | 262 | 123 | 32 | 3 | 13 | 8 | 4 | 12 | 22 |
| | ARBETSTIMMAR | 93 | - | 16 | 40 | 16 | 5 | 1 | 3 | 2 | 1 | 4 | 5 |
| | TIDFÖRTJÄNST | 44,42 | - | 40,28 | 43,58 | 46,52 | 42,79 | .. | .. | .. | .. | .. | .. |
| LAGERARBETARE | ANSTÄLLDA | 82 | - | 2 | 28 | 9 | 5 | 3 | 2 | 11 | 2 | 6 | 11 |
| | ARBETSTIMMAR | 22 | - | - | 7 | 2 | 1 | 1 | - | 6 | 1 | 2 | 2 |
| | TIDFÖRTJÄNST | 41,34 | - | .. | 39,71 | .. | .. | .. | .. | .. | .. | .. | .. |
| KVINNOR | ANSTÄLLDA | 6551 | - | 285 | 822 | 406 | 446 | 564 | 779 | 725 | 863 | 940 | 715 |
| | ARBETSTIMMAR | 1609 | - | 46 | 158 | 90 | 101 | 140 | 209 | 197 | 241 | 252 | 175 |
| | TIDFÖRTJÄNST | 45,49 | - | 39,19 | 44,50 | 47,25 | 47,53 | 45,87 | 45,56 | 45,89 | 45,62 | 44,97 | 45,73 |
| BUTIKSPERSONAL | ANSTÄLLDA | 6326 | - | 283 | 804 | 387 | 414 | 549 | 749 | 709 | 819 | 914 | 695 |
| | ARBETSTIMMAR | 1548 | - | 45 | 153 | 85 | 93 | 136 | 200 | 193 | 228 | 245 | 170 |
| | TIDFÖRTJÄNST | 45,59 | - | 39,12 | 44,51 | 47,43 | 48,03 | 45,85 | 45,75 | 45,89 | 45,77 | 45,05 | 45,77 |
| | ARBETSTIMMAR | 61 | - | 1 | 5 | 5 | 7 | 4 | 9 | 4 | 14 | 7 | 6 |
| | TIDFÖRTJÄNST | 43,22 | - | .. | .. | .. | 41,18 | .. | 41,09 | .. | 42,98 | 42,09 | .. |
| LAGERARBETARE | ANSTÄLLDA | 224 | - | 2 | 18 | 18 | 32 | 15 | 30 | 16 | 43 | 26 | 20 |
| | ARBETSTIMMAR | 61 | - | 1 | 5 | 5 | 7 | 4 | 9 | 4 | 14 | 7 | 6 |
| | TIDFÖRTJÄNST | 43,22 | - | .. | .. | .. | 41,18 | .. | 41,09 | .. | 42,98 | 42,09 | .. |

TABELL 22 FÖRDELNING EFTER LÖNELEMENT. GENOMSNITTLIGA TIMFÖRTJÄNSTER, ARBETSTIMMAR, ÖVERTIDSVOLYH
 FOR VUDNA ARBETARE INOM OLIKA YRKESGRUPPER INOM HOTELL OCH RESTAURANGER 1985
 COMPOSITION OF AVERAGE HOURLY EARNINGS OF ADULT MALE EARNERS IN VARIOUS OCCUPATIONAL CATEGORIES IN
 HOTELS AND RESTAURANTS, IN 1985

| NÄRINGS- GRÄNS ANSÄLLNINGENS FORM KON YRKESGRUPP | ARBETS- TIMMAR 1000-TAL | DARAV I PROCENT PÅ ÖVERTID | GENOMSNITTLIG LÖN INKL PÅ LÖNETILLÄGG | TYRFÖRTJÄNST, ÖVER- TJÖS- TILL- LÄGG | SKYFTI- TILL- LÄGG | KRONOR SUFRA 4,546 1) | HELG- DAGS- LÖN 2) | TOTAL FÖRTJÄNST EXKL ANDRA FÖR- MÄN OCH SEMESTERLÖN |
|---|-------------------------------|-------------------------------------|--|--|--------------------------|--------------------------------|--------------------------|--|
| 1 | 2 | 3 | 4 | 5 | 6 | 7 | 8 | 9 |
| 63 HOTELL OCH RESTAURANGER | | | | | | | | |
| HELTID OCH DELTID | | | | | | | | |
| MÄN OCH KVINNOR | 4803 | - | - | - | - | 41,72 | 2,42 | 44,13 |
| EKONOMIPERSONAL | 3122 | 0,9 | 38,22 | 0,26 | 1,72 | 40,20 | 1,44 | 41,63 |
| HOTELLPERSONAL | 815 | 0,6 | 37,77 | 0,15 | 1,24 | 39,17 | 1,50 | 40,66 |
| SERVERINGSPERSONAL | 867 | - | - | - | - | 49,60 | 6,81 | 56,40 |
| MÄN | 1582 | - | - | - | - | 43,92 | 2,89 | 46,80 |
| EKONOMIPERSONAL | 1123 | 1,1 | 39,67 | 0,29 | 1,83 | 41,80 | 1,54 | 43,33 |
| CHEFSKOCK | 41 | 1,4 | 49,78 | 0,43 | 1,66 | 51,87 | 1,93 | 53,80 |
| FÖRSTE KOCK M FL | 83 | 1,3 | 46,41 | 0,36 | 1,55 | 48,32 | 1,79 | 50,10 |
| KOCK M FL | 465 | 1,2 | 41,02 | 0,37 | 1,82 | 43,21 | 1,40 | 46,80 |
| DIVERSEARBETARE | 124 | 1,0 | 38,61 | 0,24 | 0,86 | 39,71 | 1,53 | 41,23 |
| RESTAURANGASSISTENT | 32 | 0,6 | 41,17 | 0,16 | 2,46 | 43,79 | 1,62 | 45,41 |
| RESTAURANGBITRÄDE | 415 | 0,9 | 35,56 | 0,22 | 2,23 | 38,01 | 1,36 | 39,37 |
| HOTELLPERSONAL | 104 | 0,8 | 39,59 | 0,23 | 1,20 | 41,02 | 1,55 | 42,57 |
| NATTPORTIER M FL | 55 | 0,8 | 40,84 | 0,21 | 0,63 | 41,69 | 1,60 | 43,28 |
| SERVERINGSPERSONAL | 355 | - | - | - | - | 51,47 | 7,56 | 59,03 |
| KVINNOR | 3221 | - | - | - | - | 40,64 | 2,18 | 42,82 |
| EKONOMIPERSONAL | 1999 | 0,8 | 37,41 | 0,24 | 1,65 | 39,29 | 1,38 | 40,67 |
| FÖRSTE KOCK M FL | 53 | 1,5 | 42,36 | 0,46 | 1,33 | 44,14 | 1,56 | 45,70 |
| KOCK M FL | 305 | 1,2 | 39,64 | 0,35 | 1,73 | 41,71 | 1,49 | 43,20 |
| DIVERSEARBETARE | 64 | 1,1 | 37,85 | 0,28 | 1,23 | 39,35 | 1,49 | 40,84 |
| RESTAURANGASSISTENT | 78 | 0,9 | 38,82 | 0,25 | 1,42 | 40,48 | 1,50 | 41,97 |
| RESTAURANGBITRÄDE | 1483 | 0,7 | 36,59 | 0,20 | 1,69 | 38,48 | 1,33 | 39,81 |
| HOTELLPERSONAL | 711 | 0,5 | 37,51 | 0,14 | 1,24 | 38,89 | 1,49 | 40,38 |
| FÖRSTE RECEPTIONIST | 29 | 0,4 | 41,02 | 0,11 | 1,23 | 42,35 | 1,66 | 44,01 |
| RECEPTIONIST M FL | 203 | 0,8 | 37,31 | 0,21 | 1,97 | 39,50 | 1,49 | 40,98 |
| HOTELLBITRÄDE | 43 | 0,7 | 35,91 | 0,16 | 1,61 | 37,49 | 1,43 | 39,11 |
| NATTPORTIER M FL | 27 | 0,4 | 39,92 | 0,10 | 0,58 | 40,60 | 1,60 | 42,19 |
| HOTELLSTÄDARE | 408 | 0,4 | 37,37 | 0,11 | 0,89 | 38,36 | 1,48 | 39,84 |
| SERVERINGSPERSONAL | 512 | - | - | - | - | 48,30 | 6,29 | 54,58 |
| HELTID | | | | | | | | |
| MÄN OCH KVINNOR | 2375 | - | - | - | - | 42,18 | 2,38 | 44,55 |
| EKONOMIPERSONAL | 1537 | 1,2 | 39,25 | 0,32 | 1,38 | 40,95 | 1,51 | 42,46 |
| HOTELLPERSONAL | 383 | 0,7 | 38,08 | 0,18 | 1,25 | 39,51 | 1,51 | 41,02 |
| SERVERINGSPERSONAL | 455 | - | - | - | - | 48,58 | 6,02 | 54,61 |
| MÄN | 993 | - | - | - | - | 44,17 | 2,72 | 46,89 |
| EKONOMIPERSONAL | 718 | 1,2 | 40,77 | 0,34 | 1,51 | 42,62 | 1,58 | 44,20 |
| CHEFSKOCK | 35 | 1,1 | 49,93 | 0,40 | 1,60 | 51,93 | 1,93 | 53,86 |
| FÖRSTE KOCK M FL | 70 | 1,4 | 46,56 | 0,37 | 1,54 | 48,47 | 1,79 | 50,25 |
| KOCK M FL | 304 | 1,3 | 40,97 | 0,37 | 1,69 | 43,03 | 1,59 | 46,62 |
| DIVERSEARBETARE | 79 | 1,1 | 38,82 | 0,30 | 0,67 | 39,79 | 1,54 | 41,33 |
| RESTAURANGBITRÄDE | 184 | 1,2 | 35,97 | 0,29 | 1,60 | 37,86 | 1,38 | 39,24 |
| HOTELLPERSONAL | 57 | 1,0 | 40,12 | 0,25 | 1,22 | 41,59 | 1,56 | 43,15 |
| NATTPORTIER M FL | 27 | 1,3 | 41,53 | 0,32 | 0,86 | 42,71 | 1,59 | 44,29 |
| SERVERINGSPERSONAL | 218 | - | - | - | - | 49,97 | 6,78 | 56,74 |

1) SERVERINGSPERSONAL: SERVERINGSavgift + GARANTITILLÄGG
 2) SERVERINGSPERSONAL: FAST LÖNETILLÄGG, KONTANTTILLÄGG

TABELL 22 (FORTS)

| NÄRINGSRE- ANSTÄLLNINGSFÖRM KÖN YRKESGRUPP | ARBETS- TIMMAR 1000-TAL | DRÄV I PROCENT PÅ OVERTID | GENGEMSNITTLIG LÖN INKL PRESTATIONS- LÖNETILLÄGG | ÖVER- TIDS- TILL- LÄGG | SKIFT- TILL- LÄGG | SUMMA 4+5+6 1) | HELG- DAGS- LÖN 2) | TOTAL FÖRTJÄNST EXKL ANDRA FÖR- MÄNER OCH SEMESTERLÖN |
|---|-------------------------------|------------------------------------|---|---------------------------------|-------------------------|----------------------|--------------------------|--|
| 1 | 2 | 3 | 4 | 5 | 6 | 7 | 8 | 9 |
| KVINNOR | 1382 | - | - | - | - | 40,75 | 2,13 | 42,87 |
| EKONOMIPERSONAL | 819 | 1,1 | 37,92 | 0,30 | 1,27 | 39,49 | 1,45 | 40,94 |
| FÖRSTE KÖCK M FL | 36 | 1,5 | 42,62 | 0,47 | 1,11 | 44,20 | 1,62 | 45,82 |
| KÖCK M FL | 175 | 1,6 | 39,80 | 0,44 | 1,64 | 41,88 | 1,55 | 43,42 |
| DIVERSEARBETARE | 34 | 1,6 | 38,24 | 0,35 | 0,82 | 39,42 | 1,48 | 40,89 |
| RESTAURANGASSISTENT | 44 | 0,9 | 39,34 | 0,24 | 1,00 | 40,58 | 1,55 | 42,12 |
| RESTAURANGBITRÄDE | 518 | 0,9 | 36,63 | 0,24 | 1,22 | 38,09 | 1,38 | 39,47 |
| HOTELLPERSONAL | 327 | 0,7 | 37,73 | 0,17 | 1,25 | 39,15 | 1,50 | 40,65 |
| RECEPTIONIST M FL | 127 | 0,9 | 37,32 | 0,24 | 1,79 | 39,35 | 1,49 | 40,84 |
| HOTELLSTADARE | 147 | 0,5 | 37,78 | 0,13 | 0,80 | 38,71 | 1,50 | 40,20 |
| SERVERINGSPERSONAL | 237 | - | - | - | - | 47,31 | 5,33 | 52,64 |
| DELTTID | | | | | | | | |
| MÄN OCH KVINNOR | 2428 | - | - | - | - | 41,27 | 2,46 | 43,72 |
| EKONOMIPERSONAL | 1595 | 0,7 | 37,22 | 0,20 | 2,04 | 39,46 | 1,36 | 40,82 |
| HOTELLPERSONAL | 431 | 0,4 | 37,50 | 0,13 | 1,23 | 38,86 | 1,49 | 40,34 |
| SERVERINGSPERSONAL | 412 | - | - | - | - | 50,72 | 7,67 | 58,38 |
| MÄN | 589 | - | - | - | - | 43,49 | 3,17 | 46,65 |
| EKONOMIPERSONAL | 405 | 0,8 | 37,74 | 0,22 | 2,39 | 40,35 | 1,45 | 41,80 |
| KÖCK M FL | 101 | 1,2 | 41,15 | 0,37 | 2,22 | 43,74 | 1,60 | 45,34 |
| DIVERSEARBETARE | 45 | 0,8 | 38,24 | 0,14 | 1,18 | 39,57 | 1,50 | 41,06 |
| RESTAURANGBITRÄDE | 231 | 0,6 | 35,24 | 0,16 | 2,73 | 38,14 | 1,35 | 39,47 |
| HOTELLPERSONAL | 47 | 0,6 | 38,96 | 0,20 | 1,16 | 40,32 | 1,55 | 41,87 |
| NATTPORTIER M FL | 29 | 0,3 | 40,21 | 0,11 | 0,43 | 40,75 | 1,60 | 42,35 |
| SERVERINGSPERSONAL | 137 | - | - | - | - | 53,88 | 8,80 | 62,68 |
| KVINNOR | 1840 | - | - | - | - | 40,55 | 2,23 | 42,78 |
| EKONOMIPERSONAL | 1180 | 0,7 | 37,05 | 0,19 | 1,92 | 39,16 | 1,33 | 40,48 |
| KÖCK M FL | 130 | 0,8 | 39,42 | 0,23 | 1,84 | 41,49 | 1,41 | 42,90 |
| DIVERSEARBETARE | 30 | 0,6 | 37,40 | 0,20 | 1,68 | 39,29 | 1,51 | 40,78 |
| RESTAURANGASSISTENT | 34 | 0,8 | 38,12 | 0,26 | 1,97 | 40,35 | 1,43 | 41,77 |
| RESTAURANGBITRÄDE | 965 | 0,6 | 36,57 | 0,18 | 1,94 | 38,70 | 1,31 | 40,00 |
| HOTELLPERSONAL | 384 | 0,4 | 37,32 | 0,12 | 1,24 | 38,68 | 1,49 | 40,16 |
| RECEPTIONIST M FL | 77 | 0,7 | 37,30 | 0,18 | 2,26 | 39,74 | 1,48 | 41,22 |
| HOTELLSTADARE | 261 | 0,3 | 37,13 | 0,10 | 0,93 | 38,17 | 1,48 | 39,64 |
| SERVERINGSPERSONAL | 276 | - | - | - | - | 49,16 | 7,11 | 56,26 |

1) SERVERINGSPERSONAL: SERVERINGSavgift + GARANTITILLÄGG

2) SERVERINGSPERSONAL: FAST LÖNETILLÄGG, KONTANTTILLÄGG

TABELL 24 LÖNESPRIDNING. FÖRDELNING EFTER TIMLÖNEKLASSER FÖR VUXNA ARBETARE I OLIKA YRKESGRUPPER INOM HOTELL OCH RESTAURANGER 1985
 NUMBER OF ADULT WAGE EARNERS IN VARIOUS OCCUPATIONAL CATEGORIES BY GROUPS OF HOURLY EARNINGS IN HOTELS AND RESTAURANTS, IN 1985

| ANSTÄLLNINGSFORM KÖN PERSONALKATEGORI YRKESGRUPP | ANTAL ANSTÄLLDA | | | | | | | | | | | | | | | | | | |
|---|-----------------|----------------|---------------|-------------|-----------------------|-------------|--------|--------|--------|--------|--------|--------|--------|--------|--------|--------|--------|--------|-----------------|
| | SAMT- LIGA | DARAV HÖGST | MED 32,00- | EN 35,99 | TIMFÖRTJÄNST 37,99 | AV 39,99 | 34,00- | 36,00- | 38,00- | 40,00- | 42,00- | 44,00- | 46,00- | 48,00- | 50,00- | 52,00- | 54,00- | 56,00- | 58,00 O ÖVER |
| HELTID OCH DELTID | | | | | | | | | | | | | | | | | | | |
| MÄN OCH KVINNOR | 47281 | 461 | 1604 | 3504 | 6969 | 7383 | 6693 | 4908 | 3198 | 2263 | 1565 | 1352 | 1040 | 802 | 694 | 4844 | | | |
| EKONOMIPERSONAL | 30474 | 373 | 1296 | 2758 | 5309 | 5423 | 4557 | 3224 | 2188 | 1474 | 941 | 860 | 556 | 356 | 270 | 889 | | | |
| HOTELLPERSONAL | 7939 | 47 | 250 | 593 | 1418 | 1614 | 1679 | 1146 | 570 | 267 | 153 | 64 | 63 | 27 | 15 | 33 | | | |
| SERVERINGSPERSONAL | 8868 | 41 | 57 | 153 | 241 | 346 | 457 | 539 | 441 | 523 | 472 | 428 | 421 | 420 | 409 | 3921 | | | |
| MÄN | 15009 | 150 | 409 | 960 | 1770 | 1810 | 1832 | 1491 | 1087 | 827 | 645 | 613 | 507 | 426 | 346 | 2136 | | | |
| EKONOMIPERSONAL | 10632 | 128 | 369 | 905 | 1627 | 1575 | 1475 | 1068 | 823 | 610 | 454 | 434 | 321 | 235 | 168 | 440 | | | |
| KÖKSCHEF, KALLSKÄNKSCHEF | 135 | - | - | - | - | 3 | - | 2 | 8 | 27 | 10 | 11 | 10 | 13 | 11 | 42 | | | |
| CHEFSKÖCK | 265 | - | - | - | - | 7 | 5 | 6 | 20 | 25 | 19 | 34 | 31 | 34 | 22 | 63 | | | |
| FÖRSTE KÖCK M FL | 554 | 4 | 3 | - | 1 | 22 | 60 | 40 | 59 | 51 | 71 | 65 | 48 | 37 | 28 | 66 | | | |
| KÖCK M FL | 3069 | 26 | 37 | 101 | 193 | 350 | 429 | 392 | 391 | 316 | 224 | 189 | 139 | 93 | 68 | 122 | | | |
| DIVERSEARBETARE | 1143 | 15 | 8 | 85 | 231 | 224 | 184 | 122 | 58 | 55 | 46 | 52 | 25 | 14 | 9 | 17 | | | |
| RESTAURANGASSISTENT | 258 | 3 | 3 | 10 | 19 | 30 | 34 | 40 | 27 | 19 | 18 | 8 | 9 | 7 | 6 | 25 | | | |
| RESTAURANGBITRÄDE | 5208 | 80 | 319 | 709 | 1183 | 940 | 764 | 467 | 261 | 116 | 66 | 77 | 59 | 38 | 24 | 106 | | | |
| HOTELLPERSONAL | 1049 | 3 | 17 | 31 | 89 | 167 | 262 | 233 | 114 | 53 | 26 | 16 | 9 | 11 | 8 | 10 | | | |
| FÖRSTE RECEPTIONIST | 30 | - | - | - | - | 3 | - | 2 | 6 | 5 | 2 | 2 | 1 | 1 | 2 | - | | | |
| RECEPTIONIST M FL | 200 | 1 | - | 12 | 26 | 35 | 39 | 30 | 24 | 15 | 6 | 3 | 1 | 2 | 1 | 3 | | | |
| HOTELLBITRÄDE | 61 | 1 | - | - | 20 | 7 | 9 | 10 | 6 | 1 | 2 | - | - | - | - | 2 | | | |
| NATTPORTIER M FL | 574 | - | 3 | 2 | 6 | 80 | 184 | 170 | 69 | 21 | 11 | 8 | 7 | 5 | 5 | 3 | | | |
| HOTELLSTÄDARE | 184 | 1 | 9 | 17 | 38 | 42 | 25 | 20 | 9 | 12 | 5 | 2 | - | 3 | - | 1 | | | |
| SERVERINGSPERSONAL | 3327 | 19 | 22 | 24 | 54 | 69 | 94 | 190 | 150 | 164 | 164 | 164 | 177 | 179 | 171 | 1686 | | | |
| KVINNOR | 32272 | 311 | 1195 | 2543 | 5200 | 5572 | 4862 | 3418 | 2111 | 1437 | 920 | 739 | 533 | 377 | 348 | 2708 | | | |
| EKONOMIPERSONAL | 19841 | 245 | 927 | 1852 | 3683 | 3848 | 3082 | 2156 | 1365 | 864 | 487 | 426 | 235 | 120 | 102 | 449 | | | |
| KÖKSCHEF, KALLSKÄNKSCHEF | 65 | - | 8 | 3 | - | 3 | 5 | 10 | 4 | 11 | - | 3 | 3 | 1 | 4 | 10 | | | |
| CHEFSKÖCK | 42 | - | - | - | 1 | 3 | 4 | 3 | 9 | 3 | 6 | 5 | 2 | 1 | 1 | 3 | | | |
| FÖRSTE KÖCK M FL | 375 | - | 1 | 11 | 1 | 26 | 62 | 59 | 58 | 55 | 41 | 16 | 18 | 10 | 3 | 15 | | | |
| KÖCK M FL | 2459 | 10 | 18 | 62 | 176 | 370 | 507 | 452 | 299 | 214 | 115 | 86 | 63 | 20 | 12 | 55 | | | |
| DIVERSEARBETARE | 660 | 40 | 35 | 27 | 161 | 132 | 82 | 62 | 21 | 16 | 17 | 33 | 5 | 3 | 5 | 18 | | | |
| RESTAURANGASSISTENT | 700 | 6 | 34 | 47 | 86 | 167 | 103 | 66 | 45 | 38 | 24 | 33 | 4 | 7 | 9 | 31 | | | |
| RESTAURANGBITRÄDE | 15540 | 190 | 830 | 1703 | 3256 | 3147 | 2318 | 1505 | 928 | 527 | 284 | 250 | 140 | 78 | 68 | 317 | | | |
| HOTELLPERSONAL | 6890 | 44 | 234 | 562 | 1329 | 1447 | 1417 | 913 | 456 | 214 | 127 | 48 | 54 | 15 | 7 | 23 | | | |
| FÖRSTE RECEPTIONIST | 195 | 1 | - | - | 2 | 17 | 47 | 44 | 40 | 14 | 17 | 3 | 5 | 2 | 1 | 1 | | | |
| RECEPTIONIST M FL | 1661 | 7 | 17 | 51 | 258 | 402 | 395 | 259 | 130 | 50 | 40 | 18 | 17 | 3 | 2 | 11 | | | |
| HOTELLBITRÄDE | 429 | 7 | 21 | 46 | 118 | 100 | 78 | 29 | 9 | 7 | 13 | 1 | - | - | - | - | | | |
| NATTPORTIER M FL | 286 | - | 2 | 1 | 1 | 45 | 110 | 72 | 30 | 5 | 11 | 6 | 3 | - | - | - | | | |
| HOTELLSTÄDARE | 4318 | 29 | 193 | 464 | 950 | 883 | 786 | 509 | 248 | 138 | 46 | 19 | 30 | 10 | 3 | 10 | | | |
| SERVERINGSPERSONAL | 5541 | 21 | 35 | 129 | 188 | 277 | 363 | 349 | 291 | 358 | 307 | 265 | 244 | 241 | 239 | 2235 | | | |
| HELTID | | | | | | | | | | | | | | | | | | | |
| MÄN OCH KVINNOR | 14511 | 198 | 307 | 804 | 1819 | 2334 | 2008 | 1615 | 1171 | 837 | 568 | 559 | 455 | 338 | 253 | 1246 | | | |
| EKONOMIPERSONAL | 9412 | 152 | 262 | 644 | 1340 | 1696 | 1356 | 1016 | 810 | 597 | 377 | 381 | 254 | 169 | 96 | 261 | | | |
| HOTELLPERSONAL | 2298 | 16 | 13 | 114 | 373 | 518 | 477 | 384 | 202 | 78 | 52 | 25 | 24 | 9 | 4 | 9 | | | |
| SERVERINGSPERSONAL | 2801 | 30 | 33 | 45 | 106 | 120 | 176 | 215 | 159 | 163 | 138 | 153 | 176 | 160 | 152 | 976 | | | |

TABELL 24 (FORTS)

| ANSTÄLLNINGSFORM KÖN PERSONALKATEGORI YRKESGRUPP | ANTAL ANSTÄLLDA | | | | | | | | | | | | | | | |
|---|-----------------|------------------------------|-----------------|-----------------|-----------------|-----------------|-----------------|-----------------|-----------------|-----------------|-----------------|-----------------|-----------------|-----------------|-----------------|-----------------|
| | SAMT- LIGA | DÄRAV MED EN TIMFÖRTJÄNST AV | | | | | | | | | | | | | | |
| | | HÖGST 31,99 | 32,00- 33,99 | 34,00- 35,99 | 36,00- 37,99 | 38,00- 39,99 | 40,00- 41,99 | 42,00- 43,99 | 44,00- 45,99 | 46,00- 47,99 | 48,00- 49,99 | 50,00- 51,99 | 52,00- 53,99 | 54,00- 55,99 | 56,00- 57,99 | 58,00 O ÖVER |
| MÄN | 5992 | 81 | 124 | 254 | 553 | 704 | 669 | 604 | 535 | 436 | 319 | 320 | 258 | 234 | 166 | 734 |
| EKONOMIPERSONAL | 4329 | 64 | 104 | 230 | 489 | 627 | 559 | 415 | 405 | 343 | 246 | 244 | 179 | 134 | 79 | 211 |
| KÖKSCHEF, KALLSKÄNKSCHEF | 126 | - | - | - | - | 3 | - | 2 | 8 | 27 | 10 | 10 | 7 | 11 | 9 | 40 |
| CHEFSKÖCK | 205 | - | - | - | - | 6 | 5 | 3 | 15 | 21 | 13 | 23 | 25 | 21 | 21 | 52 |
| FÖRSTE KÖCK M FL | 425 | 4 | 3 | - | 1 | 18 | 49 | 24 | 37 | 41 | 53 | 56 | 38 | 31 | 18 | 53 |
| KÖCK M FL | 1833 | 25 | 35 | 77 | 104 | 234 | 258 | 216 | 244 | 173 | 129 | 107 | 91 | 58 | 24 | 59 |
| DIVERSEARBETARE | 493 | 2 | 2 | 30 | 104 | 114 | 79 | 49 | 28 | 34 | 10 | 29 | 6 | 3 | 3 | - |
| RESTAURANGASSISTENT | 139 | 3 | 3 | 5 | 7 | 15 | 19 | 30 | 16 | 8 | 13 | 3 | 6 | 7 | 1 | 5 |
| RESTAURANGBITRÄDE | 1109 | 30 | 62 | 118 | 274 | 239 | 149 | 90 | 57 | 40 | 19 | 16 | 7 | 3 | 3 | 1 |
| HOTELLPERSONAL | 341 | - | - | 11 | 34 | 36 | 54 | 85 | 60 | 23 | 9 | 8 | 5 | 7 | 3 | 7 |
| RECEPTIONIST M FL | 84 | - | - | 6 | 4 | 14 | 17 | 13 | 13 | 8 | 5 | 1 | 1 | - | - | - |
| NATTPORTIER M FL | 160 | - | - | - | 1 | 5 | 27 | 65 | 39 | 9 | - | 2 | 2 | 3 | 2 | 3 |
| HOTELLSTÄDARE | 52 | - | - | 5 | 15 | 13 | 6 | 3 | 2 | 1 | 1 | 2 | - | 3 | - | 1 |
| SERVERINGSPERSONAL | 1321 | 16 | 20 | 14 | 30 | 40 | 57 | 104 | 69 | 71 | 64 | 68 | 74 | 93 | 83 | 517 |
| KVINNOR | 8520 | 118 | 183 | 549 | 1266 | 1630 | 1339 | 1012 | 636 | 401 | 249 | 238 | 197 | 104 | 87 | 512 |
| EKONOMIPERSONAL | 5083 | 88 | 158 | 415 | 850 | 1069 | 797 | 602 | 405 | 254 | 132 | 136 | 75 | 35 | 17 | 51 |
| KÖKSCHEF, KALLSKÄNKSCHEF | 40 | - | - | - | - | 3 | 5 | 4 | 4 | - | 1 | 3 | 1 | 4 | 10 | |
| FÖRSTE KÖCK M FL | 213 | - | - | 2 | 1 | 14 | 45 | 29 | 35 | 28 | 22 | 10 | 12 | 5 | 2 | 7 |
| KÖCK M FL | 1059 | 6 | 2 | 29 | 67 | 134 | 234 | 195 | 133 | 104 | 51 | 34 | 34 | 11 | 4 | 22 |
| DIVERSEARBETARE | 215 | 15 | 11 | 12 | 28 | 38 | 33 | 34 | 12 | 1 | 5 | 26 | - | - | 1 | |
| RESTAURANGASSISTENT | 282 | 4 | 6 | 11 | 41 | 77 | 48 | 35 | 13 | 8 | 6 | 18 | 3 | 6 | 1 | 6 |
| RESTAURANGBITRÄDE | 3249 | 63 | 139 | 360 | 714 | 800 | 428 | 305 | 205 | 108 | 42 | 47 | 21 | 10 | 5 | 3 |
| HOTELLPERSONAL | 1957 | 16 | 13 | 103 | 339 | 481 | 423 | 300 | 142 | 55 | 43 | 17 | 19 | 2 | 1 | 3 |
| FÖRSTE RECEPTIONIST | 129 | - | - | - | 1 | 12 | 31 | 29 | 23 | 9 | 16 | 2 | 3 | 1 | - | 1 |
| RECEPTIONIST M FL | 751 | 6 | 1 | 14 | 116 | 198 | 181 | 116 | 53 | 23 | 19 | 9 | 11 | - | 1 | 1 |
| HOTELLBITRÄDE | 136 | - | 1 | 14 | 49 | 43 | 19 | 8 | 1 | 1 | - | - | - | - | - | - |
| NATTPORTIER M FL | 45 | - | - | - | - | 4 | 12 | 19 | 5 | 2 | - | 2 | 1 | - | - | - |
| HOTELLSTÄDARE | 896 | 10 | 10 | 75 | 173 | 224 | 180 | 128 | 59 | 20 | 8 | 4 | 4 | 1 | - | - |
| SERVERINGSPERSONAL | 1480 | 14 | 12 | 31 | 76 | 80 | 119 | 111 | 89 | 92 | 74 | 85 | 102 | 67 | 69 | 459 |
| DELTIID | | | | | | | | | | | | | | | | |
| MÄN OCH KVINNOR | 32770 | 263 | 1297 | 2700 | 5150 | 5049 | 4685 | 3293 | 2027 | 1426 | 997 | 793 | 585 | 465 | 441 | 3598 |
| EKONOMIPERSONAL | 21062 | 221 | 1035 | 2113 | 3970 | 3727 | 3201 | 2207 | 1377 | 877 | 563 | 480 | 301 | 187 | 174 | 628 |
| HOTELLPERSONAL | 5660 | 31 | 238 | 479 | 1045 | 1096 | 1203 | 761 | 368 | 189 | 100 | 38 | 39 | 18 | 10 | 24 |
| SERVERINGSPERSONAL | 6067 | 11 | 24 | 108 | 136 | 226 | 281 | 324 | 282 | 360 | 333 | 275 | 245 | 260 | 257 | 2945 |
| MÄN | 9017 | 70 | 285 | 706 | 1216 | 1107 | 1162 | 887 | 552 | 391 | 326 | 293 | 249 | 192 | 181 | 1402 |
| EKONOMIPERSONAL | 6303 | 63 | 266 | 676 | 1138 | 947 | 916 | 653 | 418 | 267 | 208 | 190 | 142 | 101 | 89 | 230 |
| CHEFSKÖCK | 60 | - | - | - | - | 1 | - | 2 | 4 | 4 | 6 | 11 | 6 | 13 | 1 | 11 |
| FÖRSTE KÖCK M FL | 129 | - | - | - | - | 4 | 12 | 15 | 22 | 11 | 18 | 9 | 10 | 6 | 10 | 12 |
| KÖCK M FL | 1236 | 1 | 2 | 24 | 89 | 116 | 171 | 176 | 147 | 143 | 95 | 82 | 48 | 35 | 44 | 63 |
| DIVERSEARBETARE | 650 | 12 | 6 | 55 | 127 | 110 | 105 | 73 | 29 | 21 | 36 | 23 | 19 | 10 | 6 | 17 |
| RESTAURANGASSISTENT | 119 | - | - | 6 | 12 | 15 | 15 | 10 | 11 | 12 | 6 | 4 | 3 | - | 4 | 20 |
| RESTAURANGBITRÄDE | 4100 | 50 | 258 | 591 | 909 | 701 | 614 | 377 | 204 | 76 | 47 | 60 | 52 | 35 | 21 | 105 |

TABELL 24 (FORTS)

| ANSTÄLLNINGSFORM KÖN PERSONALKATEGORI YRKESGRUPP | ANTAL ANSTÄLLDA | | | | | | | | | | | | | | | |
|--|------------------------------|-----------------|-----------------|------------------------|-----------------------|---------------------------------|-----------------------|-----------------|-----------------|-----------------|-----------------|-----------------|-----------------|-----------------|-----------------|-----------------|
| | SAMT- LIGA | DÄRAV HÖGST | 32,00- 33,99 | MED 34,00- 35,99 | EN 36,00- 37,99 | TIMFÖRTJÄNST 38,00- 39,99 | AV 40,00- 41,99 | 42,00- 43,99 | 44,00- 45,99 | 46,00- 47,99 | 48,00- 49,99 | 50,00- 51,99 | 52,00- 53,99 | 54,00- 55,99 | 56,00- 57,99 | 58,00 O ÖVER |
| HOTELLPERSONAL | 708 | 3 | 17 | 20 | 55 | 130 | 209 | 148 | 53 | 30 | 17 | 8 | 4 | 5 | 5 | 3 |
| RECEPTIONIST M FL | 116 | 1 | - | 5 | 21 | 20 | 22 | 17 | 12 | 6 | 1 | 2 | - | 2 | 1 | 3 |
| HOTELLBITRÄDE | 41 | 1 | 3 | - | 7 | 7 | 9 | 3 | - | - | 1 | - | - | - | - | - |
| NATTPORTIER M FL | 414 | - | 5 | 2 | 4 | 74 | 157 | 105 | 31 | 12 | 11 | 6 | 4 | 1 | 2 | - |
| HOTELLSTÄDARE | 132 | 1 | 9 | 12 | 23 | 29 | 19 | 17 | 7 | 11 | 4 | - | - | - | - | - |
| SERVERINGSPERSONAL | 2007 | 3 | 2 | 10 | 24 | 29 | 37 | 86 | 81 | 93 | 101 | 96 | 102 | 86 | 87 | 1169 |
| KVINNOR | 23752 | 193 | 1012 | 1994 | 3934 | 3942 | 3523 | 2406 | 1475 | 1036 | 671 | 500 | 336 | 273 | 261 | 2196 |
| EKONOMIPERSONAL | 14759 | 158 | 769 | 1438 | 2832 | 2780 | 2285 | 1555 | 960 | 610 | 355 | 290 | 159 | 86 | 85 | 398 |
| KÖKSCHEF, KALLSKÄNKSCHEF | 25 | - | 8 | 3 | - | - | - | 5 | - | 8 | - | 1 | - | - | - | - |
| FÖRSTE KÖCK M FL | 162 | - | 1 | 8 | - | 13 | 16 | 30 | 24 | 26 | 19 | 6 | 5 | 4 | 1 | 8 |
| KÖCK M FL | 1400 | 3 | 16 | 32 | 110 | 236 | 273 | 257 | 166 | 110 | 64 | 52 | 29 | 9 | 8 | 33 |
| DIVERSEARBETARE | 445 | 25 | 25 | 16 | 133 | 94 | 49 | 28 | 9 | 15 | 12 | 7 | 5 | 3 | 5 | 17 |
| RESTAURANGASSISTENT | 418 | 2 | 28 | 36 | 46 | 90 | 55 | 31 | 32 | 30 | 18 | 15 | 1 | 1 | 7 | 25 |
| RESTAURANGBITRÄDE | 12291 | 127 | 692 | 1343 | 2543 | 2347 | 1890 | 1200 | 724 | 419 | 242 | 203 | 118 | 68 | 63 | 313 |
| HOTELLPERSONAL | 4933 | 28 | 221 | 459 | 990 | 966 | 994 | 613 | 314 | 159 | 83 | 31 | 35 | 13 | 6 | 21 |
| FÖRSTE RECEPTIONIST | 66 | 1 | - | - | 1 | 5 | 17 | 15 | 17 | 6 | 1 | 1 | 1 | 1 | 1 | - |
| RECEPTIONIST M FL | 910 | 1 | 16 | 37 | 142 | 204 | 214 | 143 | 76 | 27 | 21 | 10 | 6 | 3 | 1 | 10 |
| HOTELLBITRÄDE | 293 | 7 | 20 | 32 | 69 | 57 | 59 | 21 | 7 | 6 | 13 | 1 | - | - | - | 1 |
| NATTPORTIER M FL | 241 | - | 2 | 1 | 1 | 41 | 97 | 53 | 25 | 3 | 11 | 3 | 2 | - | - | - |
| HOTELLSTÄDARE | 3422 | 19 | 183 | 389 | 777 | 659 | 606 | 381 | 188 | 118 | 38 | 15 | 26 | 9 | 3 | 10 |
| SERVERINGSPERSONAL | 4061 | 8 | 22 | 98 | 112 | 197 | 244 | 238 | 201 | 267 | 233 | 180 | 142 | 174 | 170 | 1776 |
| SERVERINGSPERSONAL MED EN TIMFÖRTJÄNST PÅ 52,00 KR ELLER HÖGRE | ANTAL ANSTÄLLDA | | | | | | | | | | | | | | | |
| ANSTÄLLNINGSFORM KÖN | DÄRAV MED EN TIMFÖRTJÄNST AV | | | | | | | | | | | | | | | |
| | 52,00- 53,99 | 54,00- 55,99 | 56,00- 57,99 | 58,00- 59,99 | 60,00- 61,99 | 62,00- 63,99 | 64,00- 65,99 | 66,00- 67,99 | 68,00- 69,99 | 70,00- 71,99 | 72,00- 73,99 | 74,00- 75,99 | 76,00- 77,99 | 78,00- 79,99 | 80,00- 81,99 | 82,00 O ÖVER |
| HELTID OCH DELTID | | | | | | | | | | | | | | | | |
| MÄN OCH KVINNOR | 421 | 420 | 409 | 356 | 411 | 340 | 368 | 291 | 261 | 225 | 211 | 171 | 143 | 147 | 120 | 877 |
| MÄN | 177 | 179 | 171 | 137 | 162 | 131 | 148 | 113 | 103 | 112 | 95 | 78 | 69 | 69 | 55 | 415 |
| KVINNOR | 244 | 241 | 239 | 220 | 249 | 209 | 220 | 179 | 158 | 113 | 116 | 93 | 74 | 78 | 65 | 462 |
| HELTID | | | | | | | | | | | | | | | | |
| MÄN OCH KVINNOR | 176 | 160 | 152 | 100 | 143 | 128 | 110 | 78 | 80 | 58 | 46 | 41 | 32 | 19 | 14 | 124 |
| MÄN | 74 | 93 | 83 | 39 | 69 | 56 | 60 | 34 | 36 | 44 | 26 | 21 | 18 | 17 | 12 | 84 |
| KVINNOR | 102 | 67 | 69 | 61 | 74 | 72 | 50 | 44 | 44 | 14 | 20 | 20 | 14 | 2 | 2 | 40 |
| DELTID | | | | | | | | | | | | | | | | |
| MÄN OCH KVINNOR | 245 | 260 | 257 | 256 | 268 | 212 | 258 | 213 | 181 | 167 | 165 | 129 | 111 | 128 | 105 | 753 |
| MÄN | 102 | 86 | 87 | 97 | 93 | 75 | 88 | 78 | 67 | 68 | 69 | 56 | 51 | 52 | 43 | 330 |
| KVINNOR | 142 | 174 | 170 | 158 | 175 | 136 | 169 | 135 | 114 | 99 | 96 | 73 | 60 | 76 | 63 | 423 |

TABELL 25 FÖRDELNING EFTER ÅLDERSGRUPPER. ANTAL VUXNA ARBETARE, ARBETSTIMMAR OCH GENOMSnittLIGA TIMFÖRTJÄNSTER I OLIKA YRKESGRUPPER INOM HOTELL OCH RESTAURANGER 1985
 NUMBER OF WAGE EARNERS, HOURS WORKED AND AVERAGE HOURLY EARNINGS IN VARIOUS OCCUPATIONAL CATEGORIES AND AGE GROUPS IN HOTELS AND RESTAURANTS, IN 1985

| NÄRINGSREN ANSTÄLLNINGSFÖRM / KÖN / YRKESGRUPP | ANTAL ANSTÄLLDA, TIMMAR (1000-TAL) OCH TIMFÖRTJÄNST | | | | | | | | | | | | |
|---|---|-------------------|-------|-------|-------|-------|-------|-------|-------|-------|-------|-------|-------|
| | SAMT- LIGA | DARAV I ÅLDERN | 16-17 | 18-19 | 20-24 | 25-29 | 30-34 | 35-39 | 40-44 | 45-49 | 50-54 | 55-59 | 60-64 |
| HELTID OCH DELTID | | | | | | | | | | | | | |
| MÄN OCH KVINNOR | ANSTÄLLDA | 47280 | - | 6306 | 12971 | 6788 | 4373 | 4009 | 3563 | 2841 | 2411 | 2348 | 1666 |
| | ARBETSTIMMAR | 4803 | - | 498 | 1317 | 700 | 466 | 427 | 394 | 313 | 263 | 259 | 167 |
| | TIMFÖRTJÄNST | 44,13 | - | 38,73 | 42,18 | 45,64 | 46,28 | 46,60 | 46,80 | 45,42 | 45,05 | 45,12 | 45,25 |
| EKONOMIPERSONAL | ANSTÄLLDA | 30473 | - | 4765 | 8294 | 4043 | 2660 | 2415 | 2133 | 1834 | 1649 | 1572 | 1103 |
| | ARBETSTIMMAR | 3122 | - | 382 | 853 | 433 | 291 | 256 | 239 | 205 | 179 | 175 | 109 |
| | TIMFÖRTJÄNST | 41,63 | - | 38,14 | 40,54 | 42,91 | 43,50 | 43,03 | 43,17 | 42,73 | 42,43 | 41,78 | 41,95 |
| HOTELLPERSONAL | ANSTÄLLDA | 7938 | - | 1014 | 2419 | 1149 | 680 | 647 | 566 | 513 | 356 | 344 | 245 |
| | ARBETSTIMMAR | 815 | - | 74 | 258 | 120 | 68 | 67 | 65 | 54 | 40 | 40 | 29 |
| | TIMFÖRTJÄNST | 40,66 | - | 37,90 | 39,71 | 41,41 | 41,44 | 42,07 | 41,34 | 41,39 | 41,39 | 42,04 | 42,17 |
| SERVERINGSPERSONAL | ANSTÄLLDA | 8868 | - | 525 | 2257 | 1595 | 1033 | 946 | 863 | 493 | 405 | 431 | 317 |
| | ARBETSTIMMAR | 867 | - | 42 | 206 | 147 | 106 | 104 | 90 | 54 | 43 | 44 | 30 |
| | TIMFÖRTJÄNST | 56,40 | - | 45,56 | 52,04 | 57,17 | 57,03 | 58,26 | 60,43 | 59,79 | 59,23 | 61,07 | 60,22 |
| MÄN | ANSTÄLLDA | 15008 | - | 1818 | 4024 | 2702 | 1852 | 1510 | 1071 | 749 | 501 | 484 | 294 |
| | ARBETSTIMMAR | 1582 | - | 142 | 413 | 292 | 212 | 167 | 125 | 87 | 57 | 57 | 31 |
| | TIMFÖRTJÄNST | 46,80 | - | 39,90 | 43,75 | 47,40 | 48,73 | 50,39 | 51,60 | 50,36 | 48,96 | 46,79 | 47,70 |
| EKONOMIPERSONAL | ANSTÄLLDA | 10632 | - | 1569 | 2943 | 1854 | 1255 | 945 | 655 | 503 | 359 | 350 | 194 |
| | ARBETSTIMMAR | 1123 | - | 125 | 311 | 208 | 146 | 99 | 75 | 58 | 39 | 42 | 19 |
| | TIMFÖRTJÄNST | 43,33 | - | 39,12 | 42,01 | 44,42 | 45,15 | 45,18 | 45,36 | 45,33 | 44,37 | 42,46 | 43,08 |
| KÖKSCHEF, KALLSKÄNKSCHEF | ANSTÄLLDA | 135 | - | - | 2 | 29 | 36 | 16 | 13 | 5 | 9 | 19 | 2 |
| | ARBETSTIMMAR | 22 | - | - | - | 5 | 6 | 3 | 2 | 1 | 1 | 3 | - |
| | TIMFÖRTJÄNST | 54,78 | - | - | - | 53,74 | 55,93 | .. | .. | .. | .. | .. | .. |
| CHEFSKOCK | ANSTÄLLDA | 265 | - | - | 30 | 55 | 45 | 34 | 33 | 26 | 22 | 10 | 5 |
| | ARBETSTIMMAR | 41 | - | - | 5 | 9 | 7 | 6 | 5 | 4 | 3 | 2 | 1 |
| | TIMFÖRTJÄNST | 53,80 | - | - | 52,00 | 55,39 | 57,34 | 52,37 | 53,70 | 51,07 | .. | .. | .. |
| FÖRSTE KOCK M FL | ANSTÄLLDA | 554 | - | 2 | 107 | 148 | 88 | 70 | 54 | 36 | 15 | 23 | 6 |
| | ARBETSTIMMAR | 83 | - | - | 16 | 21 | 13 | 11 | 8 | 6 | 2 | 4 | 1 |
| | TIMFÖRTJÄNST | 50,10 | - | .. | 50,39 | 50,27 | 49,19 | 50,35 | 50,39 | 52,53 | .. | .. | .. |
| KOCK M FL | ANSTÄLLDA | 3068 | - | 280 | 913 | 672 | 420 | 275 | 196 | 140 | 80 | 58 | 30 |
| | ARBETSTIMMAR | 405 | - | 36 | 121 | 88 | 58 | 34 | 27 | 19 | 11 | 8 | 4 |
| | TIMFÖRTJÄNST | 44,80 | - | 40,54 | 44,06 | 44,69 | 46,02 | 46,53 | 45,96 | 47,10 | 47,22 | 47,34 | 45,80 |
| DIVERSEARBETARE | ANSTÄLLDA | 1143 | - | 90 | 258 | 190 | 135 | 111 | 86 | 85 | 76 | 63 | 44 |
| | ARBETSTIMMAR | 124 | - | 7 | 29 | 21 | 15 | 11 | 9 | 11 | 8 | 9 | 5 |
| | TIMFÖRTJÄNST | 41,23 | - | 39,25 | 40,05 | 40,75 | 42,20 | 41,78 | 43,34 | 42,08 | 42,23 | 40,96 | 42,37 |
| RESTAURANGASSISTENT | ANSTÄLLDA | 257 | - | 24 | 100 | 54 | 30 | 15 | 9 | 6 | 4 | 6 | 4 |
| | ARBETSTIMMAR | 32 | - | 4 | 13 | 6 | 4 | 2 | 1 | 1 | 1 | 1 | .. |
| | TIMFÖRTJÄNST | 45,41 | - | .. | 43,63 | 50,49 | 47,45 | .. | .. | .. | .. | .. | .. |
| RESTAURANGBITRÄDE | ANSTÄLLDA | 5208 | - | 1171 | 1530 | 703 | 499 | 420 | 222 | 201 | 149 | 168 | 100 |
| | ARBETSTIMMAR | 415 | - | 78 | 126 | 59 | 43 | 32 | 22 | 17 | 13 | 16 | 8 |
| | TIMFÖRTJÄNST | 39,37 | - | 38,36 | 38,83 | 40,20 | 40,01 | 40,51 | 40,25 | 40,86 | 40,63 | 37,45 | 39,73 |
| HOTELLPERSONAL | ANSTÄLLDA | 1049 | - | 97 | 377 | 218 | 97 | 73 | 64 | 27 | 24 | 29 | 38 |
| | ARBETSTIMMAR | 104 | - | 6 | 37 | 20 | 10 | 8 | 7 | 4 | 3 | 4 | 5 |
| | TIMFÖRTJÄNST | 42,57 | - | 41,11 | 41,01 | 43,46 | 43,48 | 44,39 | 42,47 | 43,26 | .. | 43,94 | 44,93 |
| NATTPORTIER M FL | ANSTÄLLDA | 574 | - | 32 | 204 | 133 | 49 | 50 | 33 | 10 | 15 | 18 | 25 |
| | ARBETSTIMMAR | 55 | - | 3 | 18 | 12 | 5 | 5 | 4 | 2 | 2 | 3 | 3 |
| | TIMFÖRTJÄNST | 43,28 | - | 42,80 | 42,25 | 43,57 | 44,58 | 45,00 | 43,00 | .. | .. | .. | 43,44 |
| SERVERINGSPERSONAL | ANSTÄLLDA | 3327 | - | 151 | 703 | 629 | 498 | 491 | 351 | 218 | 117 | 103 | 61 |
| | ARBETSTIMMAR | 355 | - | 11 | 65 | 63 | 56 | 60 | 42 | 26 | 14 | 11 | 6 |
| | TIMFÖRTJÄNST | 59,03 | - | 48,33 | 53,68 | 58,45 | 59,09 | 59,69 | 64,29 | 62,53 | 62,79 | 64,18 | 64,27 |

TABELL 25 (FORTS)

| NÄRINGSREN ANSTÄLLNINGSFORM / KÖN / YRKESGRUPP | ANTAL ANSTÄLLDA, TIMMAR (1000-TAL) OCH TIMFÖRTJÄNST | | | | | | | | | | | | |
|---|---|-------------------|-------|-------|-------|-------|-------|-------|-------|-------|-------|-------|-------|
| | SAMT- LIGA | DARAV I ÅLDERN | 16-17 | 18-19 | 20-24 | 25-29 | 30-34 | 35-39 | 40-44 | 45-49 | 50-54 | 55-59 | 60-64 |
| KVINNOR | ANSTÄLLDA | 32271 | - | 4487 | 8947 | 4086 | 2521 | 2498 | 2491 | 2091 | 1910 | 1863 | 1372 |
| | ARBETSTIMMAR | 3221 | - | 355 | 904 | 408 | 254 | 260 | 269 | 226 | 206 | 202 | 137 |
| | TIMFÖRTJÄNST | 42,82 | - | 38,27 | 41,46 | 44,39 | 44,24 | 44,17 | 44,57 | 43,52 | 43,98 | 44,64 | 44,70 |
| EKONOMIPERSONAL | ANSTÄLLDA | 19841 | - | 3196 | 5351 | 2189 | 1404 | 1470 | 1477 | 1330 | 1290 | 1222 | 909 |
| | ARBETSTIMMAR | 1999 | - | 256 | 542 | 225 | 145 | 157 | 164 | 148 | 140 | 133 | 89 |
| | TIMFÖRTJÄNST | 40,67 | - | 37,65 | 39,70 | 41,50 | 41,83 | 41,69 | 42,17 | 41,71 | 41,88 | 41,57 | 41,71 |
| FÖRSTE KOCK M FL | ANSTÄLLDA | 374 | - | 3 | 54 | 34 | 36 | 34 | 41 | 67 | 34 | 38 | 27 |
| | ARBETSTIMMAR | 53 | - | - | 8 | 5 | 5 | 5 | 6 | 10 | 5 | 5 | 4 |
| | TIMFÖRTJÄNST | 45,70 | - | - | 45,07 | 46,09 | 46,64 | 46,72 | 46,02 | 44,94 | 46,51 | 45,55 | 45,12 |
| KOCK M FL | ANSTÄLLDA | 2458 | - | 194 | 581 | 350 | 218 | 229 | 220 | 182 | 179 | 185 | 118 |
| | ARBETSTIMMAR | 305 | - | 23 | 74 | 45 | 25 | 28 | 29 | 21 | 22 | 23 | 13 |
| | TIMFÖRTJÄNST | 43,20 | - | 39,86 | 41,76 | 44,00 | 44,09 | 45,38 | 44,79 | 43,54 | 44,00 | 43,27 | 42,70 |
| DIVERSEARBETARE | ANSTÄLLDA | 659 | - | 69 | 144 | 57 | 78 | 52 | 70 | 48 | 78 | 41 | 18 |
| | ARBETSTIMMAR | 64 | - | 5 | 16 | 6 | 10 | 5 | 5 | 4 | 7 | 5 | 1 |
| | TIMFÖRTJÄNST | 40,84 | - | 35,52 | 39,99 | 40,40 | 44,45 | 41,60 | 40,15 | 43,13 | 40,41 | 41,75 | .. |
| RESTAURANGASSISTENT | ANSTÄLLDA | 700 | - | 50 | 186 | 100 | 58 | 60 | 52 | 42 | 64 | 61 | 22 |
| | ARBETSTIMMAR | 78 | - | 5 | 22 | 11 | 6 | 8 | 5 | 5 | 7 | 6 | 2 |
| | TIMFÖRTJÄNST | 41,97 | - | 37,98 | 42,43 | 44,59 | 42,13 | 40,55 | 43,35 | 42,44 | 41,14 | 40,85 | .. |
| RESTAURANGBITRÄDE | ANSTÄLLDA | 15540 | - | 2877 | 4371 | 1631 | 1005 | 1086 | 1070 | 977 | 916 | 888 | 715 |
| | ARBETSTIMMAR | 1483 | - | 223 | 419 | 156 | 98 | 111 | 115 | 105 | 97 | 93 | 68 |
| | TIMFÖRTJÄNST | 39,81 | - | 37,46 | 39,08 | 40,36 | 40,73 | 40,55 | 41,05 | 40,70 | 41,11 | 40,93 | 41,43 |
| HOTELLPERSONAL | ANSTÄLLDA | 6889 | - | 917 | 2042 | 930 | 582 | 574 | 502 | 485 | 332 | 314 | 207 |
| | ARBETSTIMMAR | 711 | - | 68 | 221 | 100 | 59 | 59 | 57 | 51 | 37 | 36 | 24 |
| | TIMFÖRTJÄNST | 40,38 | - | 37,62 | 39,49 | 41,00 | 41,10 | 41,76 | 41,19 | 41,26 | 41,12 | 41,83 | 41,59 |
| FÖRSTE RECEPTIONIST | ANSTÄLLDA | 195 | - | 2 | 39 | 50 | 23 | 24 | 21 | 4 | 7 | 6 | 15 |
| | ARBETSTIMMAR | 29 | - | - | 6 | 7 | 3 | 3 | 3 | 1 | 1 | 1 | 3 |
| | TIMFÖRTJÄNST | 44,01 | - | .. | 41,87 | 44,32 | .. | .. | .. | .. | .. | .. | .. |
| RECEPTIONIST M FL | ANSTÄLLDA | 1661 | - | 82 | 723 | 333 | 156 | 93 | 98 | 62 | 53 | 35 | 21 |
| | ARBETSTIMMAR | 203 | - | 9 | 92 | 41 | 18 | 11 | 13 | 7 | 6 | 5 | 2 |
| | TIMFÖRTJÄNST | 40,98 | - | 38,10 | 40,12 | 41,43 | 42,79 | 42,24 | 41,90 | 42,44 | 42,35 | 42,30 | .. |
| HOTELLBITRÄDE | ANSTÄLLDA | 428 | - | 120 | 157 | 54 | 18 | 18 | 16 | 7 | 6 | 19 | 7 |
| | ARBETSTIMMAR | 43 | - | 8 | 19 | 6 | 2 | 2 | 2 | 1 | 1 | 2 | 1 |
| | TIMFÖRTJÄNST | 39,11 | - | 37,01 | 38,46 | 39,21 | .. | .. | .. | .. | .. | .. | .. |
| HOTELLSTÄDARE | ANSTÄLLDA | 4318 | - | 695 | 1013 | 434 | 367 | 410 | 343 | 400 | 254 | 240 | 158 |
| | ARBETSTIMMAR | 408 | - | 50 | 93 | 41 | 34 | 40 | 37 | 41 | 28 | 27 | 18 |
| | TIMFÖRTJÄNST | 39,84 | - | 37,55 | 38,74 | 39,96 | 40,01 | 41,43 | 40,51 | 41,02 | 40,61 | 41,23 | 40,55 |
| SERVERINGSPERSONAL | ANSTÄLLDA | 5540 | - | 373 | 1553 | 966 | 534 | 454 | 512 | 274 | 287 | 327 | 255 |
| | ARBETSTIMMAR | 512 | - | 32 | 141 | 84 | 50 | 44 | 47 | 28 | 29 | 33 | 24 |
| | TIMFÖRTJÄNST | 54,58 | - | 44,62 | 51,28 | 56,21 | 54,77 | 56,31 | 56,99 | 57,23 | 57,53 | 60,02 | 59,15 |
| HELTID | | | | | | | | | | | | | |
| MÄN | ANSTÄLLDA | 5991 | - | 391 | 1494 | 1172 | 845 | 670 | 491 | 367 | 217 | 240 | 100 |
| | ARBETSTIMMAR | 993 | - | 66 | 253 | 191 | 138 | 109 | 82 | 60 | 36 | 40 | 17 |
| | TIMFÖRTJÄNST | 46,89 | - | 40,07 | 43,47 | 46,91 | 48,81 | 50,25 | 51,57 | 49,80 | 49,49 | 46,68 | 48,70 |
| EKONOMIPERSONAL | ANSTÄLLDA | 4329 | - | 347 | 1163 | 880 | 595 | 396 | 303 | 247 | 149 | 181 | 63 |
| | ARBETSTIMMAR | 718 | - | 59 | 197 | 143 | 98 | 64 | 51 | 42 | 24 | 30 | 11 |
| | TIMFÖRTJÄNST | 44,20 | - | 39,47 | 42,42 | 44,98 | 46,39 | 46,31 | 46,47 | 45,79 | 45,21 | 42,73 | 44,51 |

TABELL 25 (FORTS)

| NÄRINGSGRÉN ANSTÄLLNINGSFORM / KÖN / YRKESGRUPP | | ANTAL ANSTÄLLDA, TIMMAR (1000-TAL) OCH TIMFÖRTJÄNST | | | | | | | | | | | |
|--|--------------|---|-------------------|-------|-------|-------|-------|-------|-------|-------|-------|-------|-------|
| | | SAMT- LIGA | DÄRAV I ÅLDERN | 16-17 | 18-19 | 20-24 | 25-29 | 30-34 | 35-39 | 40-44 | 45-49 | 50-54 | 55-59 |
| HOTELLPERSONAL | ANSTÄLLDA | 341 | - | 12 | 119 | 61 | 30 | 25 | 24 | 16 | 15 | 16 | 19 |
| | ARBETSTIMMAR | 57 | - | 2 | 20 | 10 | 5 | 4 | 4 | 3 | 3 | 3 | 3 |
| | TIMFÖRTJÄNST | 43,15 | - | .. | 41,02 | 44,40 | 43,82 | 46,19 | .. | .. | .. | .. | .. |
| SERVERINGSPERSONAL | ANSTÄLLDA | 1320 | - | 31 | 212 | 231 | 218 | 247 | 163 | 103 | 52 | 42 | 17 |
| | ARBETSTIMMAR | 218 | - | 5 | 36 | 38 | 36 | 41 | 27 | 16 | 9 | 7 | 3 |
| | TIMFÖRTJÄNST | 56,74 | - | 45,45 | 50,61 | 54,85 | 55,96 | 56,91 | 62,34 | 61,34 | 62,70 | 64,60 | .. |
| KVINNOR | ANSTÄLLDA | 8519 | - | 770 | 2753 | 1172 | 680 | 659 | 648 | 565 | 538 | 465 | 265 |
| | ARBETSTIMMAR | 1382 | - | 127 | 450 | 191 | 110 | 106 | 105 | 90 | 85 | 75 | 44 |
| | TIMFÖRTJÄNST | 42,87 | - | 38,11 | 41,30 | 43,96 | 44,23 | 44,32 | 45,79 | 44,15 | 43,98 | 45,33 | 45,22 |
| EKONOMIPERSONAL | ANSTÄLLDA | 5082 | - | 545 | 1595 | 642 | 367 | 392 | 378 | 378 | 358 | 290 | 133 |
| | ARBETSTIMMAR | 819 | - | 89 | 258 | 104 | 59 | 64 | 61 | 59 | 56 | 46 | 22 |
| | TIMFÖRTJÄNST | 40,94 | - | 37,44 | 39,88 | 41,97 | 42,14 | 42,13 | 43,44 | 42,02 | 41,97 | 41,86 | 41,57 |
| SERVERINGSPERSONAL | ANSTÄLLDA | 1479 | - | 78 | 430 | 233 | 164 | 142 | 126 | 73 | 79 | 91 | 59 |
| | ARBETSTIMMAR | 237 | - | 13 | 69 | 36 | 26 | 22 | 20 | 12 | 13 | 15 | 10 |
| | TIMFÖRTJÄNST | 52,64 | - | 43,83 | 49,87 | 52,94 | 51,19 | 51,64 | 57,85 | 58,96 | 55,39 | 58,95 | 56,51 |
| DELTIID | | | | | | | | | | | | | |
| MÄN | ANSTÄLLDAMAR | 9017 | - | 1427 | 2529 | 1529 | 1007 | 840 | 579 | 381 | 284 | 243 | 194 |
| | TIMFÖRTJÄNST | 46,65 | - | 39,75 | 44,20 | 48,32 | 48,57 | 50,65 | 51,66 | 51,63 | 48,02 | 47,05 | 46,45 |
| | ANSTÄLLDA | 6303 | - | 1222 | 1779 | 974 | 659 | 548 | 352 | 255 | 209 | 169 | 131 |
| EKONOMIPERSONAL | ARBETSTIMMAR | 405 | - | 67 | 114 | 66 | 49 | 34 | 24 | 16 | 15 | 12 | 9 |
| | TIMFÖRTJÄNST | 41,80 | - | 38,82 | 41,29 | 43,20 | 42,67 | 43,06 | 43,06 | 44,14 | 42,97 | 41,74 | 41,29 |
| | ANSTÄLLDA | 707 | - | 85 | 257 | 157 | 67 | 48 | 39 | 10 | 8 | 13 | 18 |
| HOTELLPERSONAL | ARBETSTIMMAR | 47 | - | 4 | 17 | 10 | 5 | 4 | 3 | 1 | 1 | 1 | 2 |
| | TIMFÖRTJÄNST | 41,87 | - | 39,89 | 41,00 | 42,51 | 43,16 | 42,24 | 42,24 | .. | .. | .. | .. |
| | ANSTÄLLDA | 2006 | - | 119 | 491 | 398 | 279 | 244 | 187 | 115 | 65 | 61 | 43 |
| SERVERINGSPERSONAL | ARBETSTIMMAR | 137 | - | 5 | 29 | 25 | 19 | 20 | 15 | 10 | 5 | 4 | 3 |
| | TIMFÖRTJÄNST | 62,68 | - | 51,12 | 57,42 | 63,80 | 65,00 | 65,46 | 67,93 | 64,40 | 62,94 | 63,47 | 59,48 |
| | ANSTÄLLDAMAR | 23752 | - | 3717 | 6194 | 2913 | 1841 | 1839 | 1843 | 1525 | 1371 | 1398 | 1107 |
| KVINNOR | TIMFÖRTJÄNST | 42,78 | - | 38,36 | 41,62 | 44,77 | 44,24 | 44,06 | 43,79 | 43,10 | 43,98 | 44,24 | 44,46 |
| | ANSTÄLLDA | 14758 | - | 2651 | 3756 | 1546 | 1036 | 1077 | 1099 | 952 | 931 | 931 | 775 |
| | ARBETSTIMMAR | 1180 | - | 167 | 284 | 120 | 86 | 93 | 103 | 89 | 84 | 87 | 67 |
| EKONOMIPERSONAL | TIMFÖRTJÄNST | 40,48 | - | 37,77 | 39,52 | 41,10 | 41,63 | 41,38 | 41,42 | 41,51 | 41,83 | 41,42 | 41,75 |
| | ANSTÄLLDA | 4932 | - | 770 | 1315 | 634 | 434 | 449 | 358 | 371 | 231 | 230 | 135 |
| | ARBETSTIMMAR | 384 | - | 43 | 98 | 50 | 34 | 40 | 33 | 32 | 20 | 22 | 12 |
| HOTELLPERSONAL | TIMFÖRTJÄNST | 40,16 | - | 37,68 | 39,51 | 40,43 | 40,57 | 40,98 | 40,92 | 41,41 | 40,52 | 41,60 | 40,59 |
| | ANSTÄLLDA | 4060 | - | 295 | 1122 | 732 | 370 | 312 | 385 | 201 | 208 | 235 | 196 |
| | ARBETSTIMMAR | 276 | - | 19 | 73 | 47 | 24 | 22 | 27 | 15 | 16 | 18 | 14 |
| SERVERINGSPERSONAL | TIMFÖRTJÄNST | 56,26 | - | 45,17 | 52,62 | 58,73 | 58,59 | 60,96 | 56,35 | 55,84 | 59,22 | 60,91 | 61,03 |

TABELL 26 FÖRDELNING EFTER STORSTADSOMRÅDE. ANTAL VUXNA ARBETARE, ARBETSTIMMAR OCH GENOMSNITTLIGA TIMFÖRTJÄNSTER I OLIKA YRKES- OCH ÅLDERSGRUPPER INOM HOTELL OCH RESTAURANGER 1985
NUMBER OF WAGE EARNERS, HOURS WORKED AND AVERAGE HOURLY EARNINGS IN VARIOUS OCCUPATIONAL CATEGORIES AND AGE GROUPS AND BY METROPOLITAN AREAS IN HOTELS AND RESTAURANTS, IN 1985

| STORSTADSOMRÅDE NÄRINGSOMRÅDE ANSTÄLLNINGSFORM / KÖN / YRKESGRUPP | ANTAL SAMT - LIGA | ANSTÄLLDA, TIMMAR (1000-TAL) OCH TIMFÖRTJÄNST (KRONOR) | | | | | | | | | | | |
|---|-------------------------|--|-------|-------|-------|-------|-------|-------|-------|-------|-------|-------|-------|
| | | DARAV I ÅLDERN | | | | | | | | | | | |
| | | 16-17 | 18-19 | 20-24 | 25-29 | 30-34 | 35-39 | 40-44 | 45-49 | 50-54 | 55-59 | 60-64 | |
| STOR-STOCKHOLM | | | | | | | | | | | | | |
| HELTID OCH DELTID | | | | | | | | | | | | | |
| MÄN OCH KVINNOR | ANSTÄLLDA | 13971 | - | 1730 | 4082 | 2289 | 1342 | 1205 | 971 | 712 | 574 | 613 | 449 |
| | ARBETSTIMMAR | 1378 | - | 142 | 406 | 229 | 141 | 119 | 98 | 76 | 58 | 66 | 42 |
| | TIMFÖRTJÄNST | 45,48 | - | 39,07 | 43,27 | 47,00 | 48,55 | 48,31 | 49,92 | 48,27 | 46,05 | 45,39 | 45,81 |
| EKONOMIPERSONAL | ANSTÄLLDA | 9514 | - | 1428 | 2669 | 1397 | 840 | 782 | 617 | 510 | 458 | 461 | 347 |
| | ARBETSTIMMAR | 927 | - | 114 | 269 | 146 | 87 | 72 | 62 | 54 | 44 | 49 | 29 |
| | TIMFÖRTJÄNST | 42,10 | - | 38,37 | 41,03 | 43,35 | 44,43 | 43,54 | 44,27 | 44,19 | 41,99 | 41,83 | 41,91 |
| HOTELLPERSONAL | ANSTÄLLDA | 1796 | - | 207 | 687 | 339 | 139 | 126 | 86 | 63 | 40 | 63 | 40 |
| | ARBETSTIMMAR | 183 | - | 18 | 71 | 34 | 13 | 11 | 9 | 7 | 5 | 7 | 6 |
| | TIMFÖRTJÄNST | 41,16 | - | 38,45 | 40,06 | 41,95 | 42,07 | 42,65 | 42,75 | 42,56 | 43,33 | 43,53 | 44,60 |
| SERVERINGSPERSONAL | ANSTÄLLDA | 2660 | - | 94 | 725 | 552 | 362 | 295 | 267 | 138 | 75 | 88 | 60 |
| | ARBETSTIMMAR | 269 | - | 10 | 65 | 49 | 41 | 36 | 27 | 16 | 9 | 9 | 7 |
| | TIMFÖRTJÄNST | 60,08 | - | 48,14 | 56,06 | 61,57 | 59,41 | 59,48 | 65,08 | 64,98 | 67,58 | 65,82 | 63,99 |
| MÄN | ANSTÄLLDA | 6429 | - | 641 | 1655 | 1179 | 773 | 690 | 486 | 379 | 255 | 245 | 121 |
| | ARBETSTIMMAR | 651 | - | 50 | 166 | 124 | 84 | 69 | 52 | 40 | 27 | 28 | 10 |
| | TIMFÖRTJÄNST | 47,17 | - | 39,56 | 43,77 | 47,33 | 49,20 | 51,20 | 53,60 | 51,78 | 47,33 | 45,64 | 46,84 |
| EKONOMIPERSONAL | ANSTÄLLDA | 4891 | - | 600 | 1320 | 861 | 545 | 462 | 313 | 268 | 213 | 208 | 97 |
| | ARBETSTIMMAR | 486 | - | 47 | 135 | 94 | 58 | 40 | 32 | 27 | 21 | 23 | 8 |
| | TIMFÖRTJÄNST | 43,09 | - | 39,17 | 41,63 | 43,79 | 44,78 | 44,90 | 45,63 | 46,25 | 43,75 | 42,09 | 41,68 |
| HOTELLPERSONAL | ANSTÄLLDA | 264 | - | 19 | 98 | 66 | 24 | 15 | 19 | 7 | 6 | 2 | 4 |
| | ARBETSTIMMAR | 26 | - | 1 | 10 | 6 | 2 | 1 | 2 | 1 | 1 | - | 1 |
| | TIMFÖRTJÄNST | 43,41 | - | .. | 42,36 | 45,47 | .. | .. | .. | .. | .. | .. | .. |
| SERVERINGSPERSONAL | ANSTÄLLDA | 1273 | - | 20 | 236 | 251 | 204 | 212 | 153 | 103 | 35 | 35 | 19 |
| | ARBETSTIMMAR | 140 | - | 2 | 21 | 24 | 24 | 28 | 18 | 12 | 5 | 4 | 2 |
| | TIMFÖRTJÄNST | 62,10 | - | .. | 57,94 | 61,65 | 60,56 | 60,86 | 69,17 | 65,01 | 63,08 | 65,64 | .. |
| KVINNOR | ANSTÄLLDA | 7541 | - | 1089 | 2427 | 1110 | 568 | 514 | 485 | 333 | 318 | 367 | 327 |
| | ARBETSTIMMAR | 727 | - | 92 | 240 | 105 | 57 | 50 | 46 | 36 | 31 | 38 | 32 |
| | TIMFÖRTJÄNST | 43,96 | - | 38,80 | 42,93 | 46,60 | 47,60 | 44,28 | 45,76 | 44,36 | 44,92 | 45,21 | 45,47 |
| EKONOMIPERSONAL | ANSTÄLLDA | 4623 | - | 827 | 1349 | 536 | 294 | 320 | 304 | 241 | 245 | 253 | 250 |
| | ARBETSTIMMAR | 441 | - | 66 | 134 | 52 | 29 | 32 | 30 | 27 | 22 | 26 | 22 |
| | TIMFÖRTJÄNST | 41,01 | - | 37,80 | 40,43 | 42,56 | 43,74 | 41,81 | 42,85 | 42,09 | 40,32 | 41,59 | 42,00 |
| HOTELLPERSONAL | ANSTÄLLDA | 1531 | - | 188 | 588 | 115 | 110 | 66 | 56 | 33 | 33 | 60 | 36 |
| | ARBETSTIMMAR | 157 | - | 17 | 62 | 28 | 11 | 9 | 6 | 6 | 4 | 7 | 5 |
| | TIMFÖRTJÄNST | 40,79 | - | 38,34 | 39,71 | 41,19 | 41,65 | 42,69 | 43,12 | 42,19 | 42,68 | 43,61 | 44,44 |
| SERVERINGSPERSONAL | ANSTÄLLDA | 1367 | - | 73 | 489 | 300 | 158 | 83 | 113 | 34 | 39 | 52 | 40 |
| | ARBETSTIMMAR | 129 | - | 8 | 44 | 24 | 17 | 9 | 9 | 4 | 4 | 5 | 5 |
| | TIMFÖRTJÄNST | 57,90 | - | 47,82 | 55,14 | 61,49 | 57,85 | 55,08 | 56,11 | 64,87 | 73,10 | 65,97 | 62,41 |
| HELTID | | | | | | | | | | | | | |
| MÄN | ANSTÄLLDA | 2349 | - | 126 | 577 | 476 | 310 | 263 | 189 | 169 | 94 | 111 | 28 |
| | ARBETSTIMMAR | 393 | - | 22 | 99 | 79 | 51 | 43 | 33 | 27 | 16 | 18 | 5 |
| | TIMFÖRTJÄNST | 47,48 | - | 39,90 | 43,25 | 46,88 | 49,35 | 51,89 | 54,40 | 52,37 | 48,84 | 45,18 | 49,25 |

TABELL 26(FORTS)

| STORSTADSOMRADE NÄRINGSGRÄN ANSTÄLLNINGSFÖRM / KÖN / YRKESGRUPP | | ANTAL ANSTÄLLDA, TIMMAR (1000-TAL) OCH TIMFÖRTJÄNST | | | | | | | | | | | |
|---|--------------|---|----------------|-------|-------|-------|-------|-------|-------|-------|-------|-------|-------|
| | | SAMT- LIGA | DÄRAV I ÅLDERN | | | | | | | | | | |
| | | | 16-17 | 18-19 | 20-24 | 25-29 | 30-34 | 35-39 | 40-44 | 45-49 | 50-54 | 55-59 | 60-64 |
| STOR-STOCKHOLM (FORTS) | | | | | | | | | | | | | |
| EKONOMIPERSONAL | ANSTÄLLDA | 1722 | - | 118 | 480 | 364 | 214 | 140 | 113 | 102 | 69 | 98 | 19 |
| | ARBETSTIMMAR | 289 | - | 21 | 82 | 61 | 35 | 22 | 19 | 17 | 12 | 16 | 3 |
| | TIMFÖRTJÄNST | 43,98 | - | 39,31 | 41,87 | 44,30 | 46,13 | 47,25 | 47,21 | 47,22 | 44,69 | 42,47 | .. |
| HOTELLPERSONAL | ANSTÄLLDA | 80 | - | 1 | 29 | 16 | 4 | 4 | 9 | 7 | 4 | - | 3 |
| | ARBETSTIMMAR | 14 | - | - | 5 | 3 | 1 | 1 | 2 | 1 | 1 | - | 1 |
| | TIMFÖRTJÄNST | 44,12 | - | .. | 42,34 | .. | .. | .. | .. | .. | .. | - | .. |
| SERVERINGSPERSONAL | ANSTÄLLDA | 545 | - | 7 | 67 | 95 | 92 | 118 | 66 | 59 | 21 | 13 | 5 |
| | ARBETSTIMMAR | 89 | - | 1 | 11 | 15 | 16 | 20 | 12 | 8 | 4 | 2 | 1 |
| | TIMFÖRTJÄNST | 59,33 | - | .. | 53,77 | 57,47 | 56,72 | 57,45 | 68,24 | 64,36 | .. | .. | .. |
| KVINNOR | ANSTÄLLDA | 2146 | - | 212 | 756 | 322 | 189 | 146 | 125 | 138 | 81 | 100 | 72 |
| | ARBETSTIMMAR | 352 | - | 36 | 127 | 53 | 31 | 24 | 20 | 21 | 13 | 15 | 12 |
| | TIMFÖRTJÄNST | 43,92 | - | 39,33 | 42,61 | 45,79 | 47,44 | 43,39 | 46,55 | 44,30 | 45,27 | 45,51 | 47,02 |
| EKONOMIPERSONAL | ANSTÄLLDA | 1268 | - | 133 | 418 | 162 | 92 | 95 | 91 | 113 | 52 | 75 | 33 |
| | ARBETSTIMMAR | 207 | - | 23 | 71 | 27 | 16 | 16 | 14 | 16 | 8 | 10 | 6 |
| | TIMFÖRTJÄNST | 42,04 | - | 38,51 | 41,01 | 44,00 | 45,92 | 42,11 | 44,86 | 42,23 | 41,96 | 41,68 | 42,29 |
| HOTELLPERSONAL | ANSTÄLLDA | 489 | - | 49 | 206 | 97 | 30 | 19 | 14 | 12 | 21 | 13 | 23 |
| | ARBETSTIMMAR | 84 | - | 8 | 36 | 17 | 5 | 3 | 2 | 2 | 4 | 2 | 4 |
| | TIMFÖRTJÄNST | 40,58 | - | 37,65 | 39,38 | 41,45 | 42,16 | .. | .. | .. | .. | .. | .. |
| SERVERINGSPERSONAL | ANSTÄLLDA | 387 | - | 29 | 130 | 62 | 66 | 31 | 19 | 12 | 7 | 11 | 14 |
| | ARBETSTIMMAR | 62 | - | 5 | 21 | 9 | 10 | 5 | 3 | 2 | 1 | 2 | 3 |
| | TIMFÖRTJÄNST | 54,72 | - | 45,72 | 53,63 | 58,60 | 52,36 | 47,99 | .. | .. | .. | .. | .. |
| DELTTID | | | | | | | | | | | | | |
| MÄN | ANSTÄLLDA | 4080 | - | 514 | 1077 | 703 | 463 | 427 | 296 | 210 | 160 | 134 | 93 |
| | ARBETSTIMMAR | 259 | - | 28 | 67 | 46 | 33 | 27 | 20 | 13 | 11 | 9 | 6 |
| | TIMFÖRTJÄNST | 46,72 | - | 39,30 | 44,53 | 48,09 | 48,94 | 50,10 | 52,27 | 50,56 | 45,14 | 46,58 | 44,78 |
| EKONOMIPERSONAL | ANSTÄLLDA | 3168 | - | 482 | 839 | 496 | 331 | 321 | 199 | 165 | 143 | 109 | 77 |
| | ARBETSTIMMAR | 197 | - | 27 | 53 | 33 | 23 | 18 | 12 | 10 | 10 | 7 | 4 |
| | TIMFÖRTJÄNST | 41,78 | - | 39,06 | 41,25 | 42,84 | 42,72 | 42,03 | 43,15 | 44,51 | 42,61 | 41,18 | 40,22 |
| HOTELLPERSONAL | ANSTÄLLDA | 184 | - | 18 | 68 | 49 | 19 | 11 | 10 | - | 2 | 2 | 1 |
| | ARBETSTIMMAR | 12 | - | 1 | 5 | 3 | 1 | 1 | 1 | - | - | - | - |
| | TIMFÖRTJÄNST | 42,58 | - | .. | 42,38 | 43,23 | .. | .. | .. | - | .. | .. | .. |
| SERVERINGSPERSONAL | ANSTÄLLDA | 727 | - | 12 | 169 | 156 | 111 | 94 | 86 | 44 | 14 | 22 | 14 |
| | ARBETSTIMMAR | 50 | - | - | 10 | 9 | 8 | 8 | 6 | 4 | 1 | 2 | 1 |
| | TIMFÖRTJÄNST | 67,04 | - | .. | 62,60 | 68,14 | 68,06 | 69,50 | 70,84 | 66,50 | .. | .. | .. |
| KVINNOR | ANSTÄLLDA | 5395 | - | 876 | 1671 | 787 | 379 | 367 | 359 | 194 | 237 | 266 | 255 |
| | ARBETSTIMMAR | 374 | - | 56 | 112 | 52 | 26 | 26 | 26 | 15 | 18 | 24 | 19 |
| | TIMFÖRTJÄNST | 44,00 | - | 38,45 | 43,29 | 47,44 | 47,80 | 45,14 | 45,18 | 44,43 | 44,64 | 45,02 | 44,49 |
| EKONOMIPERSONAL | ANSTÄLLDA | 3354 | - | 693 | 930 | 373 | 202 | 224 | 212 | 128 | 192 | 178 | 216 |
| | ARBETSTIMMAR | 234 | - | 44 | 63 | 25 | 14 | 16 | 17 | 10 | 14 | 16 | 16 |
| | TIMFÖRTJÄNST | 40,11 | - | 37,43 | 39,78 | 41,05 | 41,28 | 41,51 | 41,18 | 41,87 | 39,35 | 41,54 | 41,89 |
| HOTELLPERSONAL | ANSTÄLLDA | 1042 | - | 138 | 381 | 175 | 84 | 91 | 52 | 43 | 12 | 47 | 12 |
| | ARBETSTIMMAR | 73 | - | 9 | 26 | 11 | 6 | 6 | 4 | 4 | 1 | 5 | 1 |
| | TIMFÖRTJÄNST | 41,03 | - | 38,98 | 40,15 | 40,80 | 41,18 | 42,77 | 43,16 | 42,87 | .. | 44,03 | .. |
| SERVERINGSPERSONAL | ANSTÄLLDA | 999 | - | 44 | 358 | 238 | 92 | 51 | 94 | 22 | 31 | 40 | 25 |
| | ARBETSTIMMAR | 67 | - | 3 | 23 | 15 | 7 | 4 | 6 | 1 | 3 | 3 | 2 |
| | TIMFÖRTJÄNST | 60,83 | - | 51,26 | 56,51 | 63,30 | 65,98 | 64,92 | 57,67 | .. | 74,13 | 64,11 | 63,51 |

TABELL 26 (FORTS)

| STORSTADSOMRÅDE NÄRINGSGRÄN ANSTÄLLNINGSFÖRM / KÖN / YRKESGRUPP | | ANTAL SAMT- LIGA | ANSTÄLLDA, TIMMAR (1000-TAL) OCH TIMFÖRTJÄNST DARAV I ÅLDERN | | | | | | | | | | |
|---|--------------|------------------------|---|-------|-------|-------|-------|-------|-------|-------|-------|-------|-------|
| | | | 16-17 | 18-19 | 20-24 | 25-29 | 30-34 | 35-39 | 40-44 | 45-49 | 50-54 | 55-59 | 60-64 |
| STOR-GÖTEBORG | | | | | | | | | | | | | |
| HELTID OCH DELTID | | | | | | | | | | | | | |
| MÄN OCH KVINNOR | ANSTÄLLDA | 5632 | - | 898 | 1510 | 793 | 572 | 434 | 409 | 305 | 232 | 287 | 189 |
| | ARBETSTIMMAR | 551 | - | 62 | 142 | 79 | 57 | 48 | 46 | 36 | 27 | 34 | 21 |
| | TIMFÖRTJÄNST | 46,00 | - | 39,28 | 43,40 | 48,10 | 48,68 | 49,36 | 48,48 | 47,23 | 47,65 | 47,92 | 48,17 |
| EKONOMIPERSONAL | ANSTÄLLDA | 3518 | - | 682 | 944 | 431 | 322 | 244 | 244 | 201 | 147 | 173 | 127 |
| | ARBETSTIMMAR | 352 | - | 49 | 91 | 43 | 35 | 29 | 28 | 25 | 18 | 22 | 15 |
| | TIMFÖRTJÄNST | 42,59 | - | 38,56 | 41,69 | 43,95 | 45,55 | 45,08 | 43,77 | 43,67 | 43,10 | 41,59 | 42,54 |
| HOTELLPERSONAL | ANSTÄLLDA | 897 | - | 158 | 275 | 151 | 87 | 70 | 59 | 39 | 35 | 22 | 18 |
| | ARBETSTIMMAR | 87 | - | 8 | 27 | 16 | 8 | 7 | 7 | 4 | 4 | 3 | 2 |
| | TIMFÖRTJÄNST | 40,97 | - | 38,06 | 39,96 | 41,57 | 40,91 | 42,45 | 42,11 | 42,29 | 41,86 | .. | .. |
| SERVERINGSPERSONAL | ANSTÄLLDA | 1216 | - | 77 | 290 | 210 | 162 | 119 | 105 | 64 | 50 | 91 | 42 |
| | ARBETSTIMMAR | 112 | - | 5 | 24 | 20 | 14 | 12 | 11 | 7 | 5 | 9 | 4 |
| | TIMFÖRTJÄNST | 60,66 | - | 47,95 | 53,60 | 61,82 | 61,27 | 63,79 | 63,65 | 63,14 | 67,35 | 64,67 | 73,15 |
| MÄN | ANSTÄLLDA | 1863 | - | 297 | 468 | 326 | 246 | 162 | 113 | 96 | 43 | 59 | 49 |
| | ARBETSTIMMAR | 189 | - | 21 | 45 | 34 | 25 | 20 | 13 | 11 | 5 | 8 | 6 |
| | TIMFÖRTJÄNST | 49,14 | - | 40,68 | 45,44 | 50,13 | 51,57 | 54,16 | 52,68 | 50,69 | 56,15 | 52,44 | 53,55 |
| EKONOMIPERSONAL | ANSTÄLLDA | 1301 | - | 253 | 334 | 211 | 162 | 104 | 75 | 64 | 31 | 33 | 29 |
| | ARBETSTIMMAR | 132 | - | 18 | 35 | 22 | 18 | 12 | 9 | 8 | 4 | 5 | 4 |
| | TIMFÖRTJÄNST | 44,80 | - | 39,79 | 43,58 | 45,74 | 48,36 | 47,08 | 46,69 | 45,67 | 45,11 | 42,55 | 46,36 |
| HOTELLPERSONAL | ANSTÄLLDA | 149 | - | 16 | 51 | 38 | 16 | 5 | 6 | 4 | - | 3 | 7 |
| | ARBETSTIMMAR | 13 | - | 1 | 5 | 3 | 1 | 1 | 1 | - | - | 1 | 1 |
| | TIMFÖRTJÄNST | 42,08 | - | .. | 41,36 | 42,00 | .. | .. | .. | .. | .. | .. | .. |
| SERVERINGSPERSONAL | ANSTÄLLDA | 412 | - | 27 | 82 | 76 | 66 | 52 | 31 | 27 | 12 | 22 | 11 |
| | ARBETSTIMMAR | 44 | - | 2 | 7 | 9 | 6 | 7 | 4 | 3 | 2 | 2 | 1 |
| | TIMFÖRTJÄNST | 64,29 | - | 49,08 | 56,34 | 63,96 | 63,25 | 66,77 | 66,81 | 66,78 | .. | .. | .. |
| KVINNOR | ANSTÄLLDA | 3769 | - | 600 | 1042 | 467 | 325 | 271 | 295 | 208 | 189 | 228 | 140 |
| | ARBETSTIMMAR | 363 | - | 41 | 97 | 45 | 32 | 28 | 32 | 25 | 21 | 26 | 15 |
| | TIMFÖRTJÄNST | 44,37 | - | 38,56 | 42,44 | 46,57 | 46,43 | 45,95 | 46,77 | 45,70 | 45,52 | 46,59 | 46,03 |
| EKONOMIPERSONAL | ANSTÄLLDA | 2217 | - | 428 | 610 | 219 | 160 | 139 | 168 | 137 | 115 | 140 | 98 |
| | ARBETSTIMMAR | 221 | - | 31 | 57 | 21 | 17 | 16 | 19 | 17 | 14 | 17 | 11 |
| | TIMFÖRTJÄNST | 41,27 | - | 37,84 | 40,60 | 42,07 | 42,66 | 43,57 | 42,44 | 42,74 | 42,59 | 41,33 | 41,28 |
| HOTELLPERSONAL | ANSTÄLLDA | 748 | - | 122 | 224 | 113 | 70 | 64 | 52 | 35 | 35 | 19 | 10 |
| | ARBETSTIMMAR | 74 | - | 7 | 22 | 13 | 7 | 7 | 6 | 4 | 4 | 2 | 1 |
| | TIMFÖRTJÄNST | 40,77 | - | 37,66 | 39,65 | 41,46 | 40,95 | 42,11 | 42,00 | 42,62 | 41,86 | .. | .. |
| SERVERINGSPERSONAL | ANSTÄLLDA | 803 | - | 50 | 207 | 134 | 95 | 67 | 74 | 36 | 38 | 68 | 31 |
| | ARBETSTIMMAR | 68 | - | 3 | 17 | 12 | 8 | 5 | 7 | 4 | 3 | 6 | 2 |
| | TIMFÖRTJÄNST | 58,33 | - | 47,28 | 52,40 | 60,19 | 59,74 | 59,38 | 61,91 | 60,73 | 61,82 | 61,78 | 70,29 |
| HELTID | | | | | | | | | | | | | |
| MÄN | ANSTÄLLDA | 705 | - | 53 | 161 | 130 | 93 | 87 | 57 | 44 | 19 | 33 | 23 |
| | ARBETSTIMMAR | 118 | - | 9 | 27 | 22 | 15 | 15 | 10 | 7 | 3 | 6 | 4 |
| | TIMFÖRTJÄNST | 49,92 | - | 41,83 | 46,40 | 50,08 | 52,55 | 53,00 | 51,73 | 47,47 | .. | 54,54 | .. |
| EKONOMIPERSONAL | ANSTÄLLDA | 514 | - | 46 | 123 | 92 | 73 | 54 | 39 | 39 | 11 | 19 | 14 |
| | ARBETSTIMMAR | 86 | - | 8 | 21 | 15 | 12 | 9 | 7 | 6 | 2 | 3 | 3 |
| | TIMFÖRTJÄNST | 46,39 | - | 41,29 | 45,52 | 47,03 | 50,82 | 47,54 | 47,12 | 44,73 | .. | .. | .. |

TABELL 26 (FORTS)

| STORSTADSOMRÅDE NÄRINGSREN ANSTÄLLNINGSFÖRM / KÖN / YRKESGRUPP | | ANTAL ANSTÄLLDA, TIMMAR (1000-TAL) OCH TIMFÖRTJÄNST SAMT - DÄRAV I ÄLDERN | | | | | | | | | | | |
|--|--------------|--|-------|-------|-------|-------|-------|-------|-------|-------|-------|-------|-------|
| | | LIGA | 16-17 | 18-19 | 20-24 | 25-29 | 30-34 | 35-39 | 40-44 | 45-49 | 50-54 | 55-59 | 60-64 |
| STOR-GÖTEBORG (FORTS) | | | | | | | | | | | | | |
| HOTELLPERSONAL | ANSTÄLLDA | 36 | - | 1 | 14 | 8 | 1 | 2 | 2 | - | - | 3 | 3 |
| | ARBETSTIMMAR | 6 | - | - | 2 | 2 | - | - | - | - | - | 1 | 1 |
| | TIMFÖRTJÄNST | 42,77 | - | .. | .. | .. | .. | .. | .. | .. | .. | .. | .. |
| SERVERINGSPERSONAL | ANSTÄLLDA | 154 | - | 6 | 23 | 29 | 19 | 30 | 15 | 5 | 7 | 10 | 5 |
| | ARBETSTIMMAR | 26 | - | 1 | 4 | 5 | 3 | 5 | 3 | 1 | 1 | 2 | 1 |
| | TIMFÖRTJÄNST | 63,39 | - | .. | .. | 61,64 | .. | 63,83 | .. | .. | .. | .. | .. |
| KVINNOR | ANSTÄLLDA | 964 | - | 87 | 276 | 135 | 83 | 77 | 85 | 66 | 62 | 64 | 26 |
| | ARBETSTIMMAR | 160 | - | 14 | 46 | 23 | 14 | 12 | 14 | 11 | 10 | 11 | 4 |
| | TIMFÖRTJÄNST | 44,55 | - | 38,06 | 42,50 | 45,16 | 47,25 | 45,65 | 49,10 | 46,33 | 44,96 | 47,45 | 45,08 |
| EKONOMIPERSONAL | ANSTÄLLDA | 580 | - | 70 | 159 | 59 | 44 | 49 | 42 | 46 | 45 | 42 | 19 |
| | ARBETSTIMMAR | 96 | - | 12 | 27 | 10 | 7 | 8 | 7 | 8 | 7 | 7 | 3 |
| | TIMFÖRTJÄNST | 41,60 | - | 37,37 | 41,13 | 42,43 | 42,87 | 44,59 | 41,67 | 42,96 | 41,57 | 42,00 | .. |
| RESTAURANGBITRÄDE | ANSTÄLLDA | 398 | - | 56 | 104 | 40 | 31 | 34 | 30 | 25 | 36 | 27 | 12 |
| | ARBETSTIMMAR | 66 | - | 9 | 17 | 7 | 5 | 5 | 5 | 4 | 6 | 5 | 2 |
| | TIMFÖRTJÄNST | 40,34 | - | 36,56 | 40,28 | 41,45 | 42,19 | 40,55 | 41,16 | 40,61 | 41,11 | 41,36 | .. |
| HOTELLPERSONAL | ANSTÄLLDA | 199 | - | 9 | 70 | 44 | 17 | 13 | 16 | 7 | 6 | 7 | 4 |
| | ARBETSTIMMAR | 34 | - | 2 | 12 | 8 | 3 | 2 | 3 | 1 | 1 | 1 | 1 |
| | TIMFÖRTJÄNST | 41,11 | - | .. | 40,21 | 42,03 | .. | .. | .. | .. | .. | .. | .. |
| SERVERINGSPERSONAL | ANSTÄLLDA | 184 | - | 6 | 45 | 31 | 21 | 13 | 26 | 11 | 10 | 14 | 2 |
| | ARBETSTIMMAR | 30 | - | 1 | 7 | 5 | 3 | 2 | 4 | 2 | 2 | 3 | - |
| | TIMFÖRTJÄNST | 57,97 | - | .. | 51,34 | 54,96 | .. | .. | 66,12 | .. | .. | .. | .. |
| DELTID | | | | | | | | | | | | | |
| MÄN | ANSTÄLLDA | 1157 | - | 243 | 306 | 195 | 152 | 74 | 56 | 51 | 24 | 26 | 25 |
| | ARBETSTIMMAR | 71 | - | 12 | 18 | 12 | 10 | 5 | 4 | 4 | 2 | 2 | 2 |
| | TIMFÖRTJÄNST | 47,84 | - | 39,85 | 43,98 | 50,21 | 49,98 | 57,34 | 55,30 | 57,32 | .. | 46,50 | 47,99 |
| EKONOMIPERSONAL | ANSTÄLLDA | 786 | - | 207 | 210 | 118 | 89 | 50 | 36 | 25 | 19 | 14 | 14 |
| | ARBETSTIMMAR | 46 | - | 11 | 12 | 7 | 6 | 3 | 2 | 1 | 2 | 1 | 1 |
| | TIMFÖRTJÄNST | 41,79 | - | 38,69 | 40,23 | 42,90 | 43,07 | 45,59 | 45,23 | 49,81 | .. | .. | .. |
| HOTELLPERSONAL | ANSTÄLLDA | 112 | - | 15 | 36 | 29 | 15 | 3 | 4 | 4 | - | - | 4 |
| | ARBETSTIMMAR | 7 | - | 1 | 2 | 2 | 1 | - | - | - | - | - | - |
| | TIMFÖRTJÄNST | 41,47 | - | .. | 41,38 | 42,19 | .. | .. | .. | .. | .. | .. | .. |
| SERVERINGSPERSONAL | ANSTÄLLDA | 258 | - | 20 | 59 | 47 | 47 | 21 | 15 | 22 | 5 | 11 | 6 |
| | ARBETSTIMMAR | 18 | - | 1 | 3 | 4 | 3 | 2 | 1 | 2 | 1 | 1 | - |
| | TIMFÖRTJÄNST | 65,59 | - | .. | 58,91 | 67,10 | 66,76 | .. | .. | .. | .. | .. | .. |
| KVINNOR | ANSTÄLLDA | 2805 | - | 513 | 765 | 332 | 242 | 194 | 209 | 142 | 126 | 164 | 113 |
| | ARBETSTIMMAR | 203 | - | 27 | 51 | 22 | 19 | 16 | 18 | 14 | 11 | 15 | 10 |
| | TIMFÖRTJÄNST | 44,23 | - | 38,82 | 42,39 | 47,98 | 45,83 | 46,18 | 44,92 | 45,18 | 46,04 | 45,98 | 46,43 |
| EKONOMIPERSONAL | ANSTÄLLDA | 1637 | - | 357 | 450 | 160 | 115 | 90 | 125 | 90 | 70 | 97 | 78 |
| | ARBETSTIMMAR | 124 | - | 19 | 31 | 11 | 10 | 8 | 12 | 9 | 7 | 10 | 8 |
| | TIMFÖRTJÄNST | 41,02 | - | 38,13 | 40,14 | 41,75 | 42,50 | 42,60 | 42,91 | 42,54 | 43,76 | 40,86 | 40,22 |
| HOTELLPERSONAL | ANSTÄLLDA | 549 | - | 112 | 153 | 68 | 53 | 50 | 36 | 27 | 28 | 12 | 6 |
| | ARBETSTIMMAR | 40 | - | 6 | 10 | 5 | 4 | 5 | 3 | 2 | 3 | 1 | 1 |
| | TIMFÖRTJÄNST | 40,49 | - | 37,57 | 38,99 | 40,61 | 41,02 | 42,97 | 42,34 | 42,81 | 42,59 | .. | .. |
| SERVERINGSPERSONAL | ANSTÄLLDA | 618 | - | 43 | 162 | 102 | 73 | 53 | 48 | 24 | 27 | 53 | 28 |
| | ARBETSTIMMAR | 38 | - | 2 | 10 | 6 | 4 | 3 | 3 | 2 | 2 | 4 | 2 |
| | TIMFÖRTJÄNST | 58,60 | - | 47,08 | 53,19 | 64,40 | 58,10 | 62,74 | 55,76 | .. | 60,34 | 61,31 | 71,92 |

TABELL 26 (FORTS)

| STORSTADSOMRÅDE NÄRINGSGRÄN ANSTÄLLNINGSFÖRM / KÖN / YRKESGRUPP | | ANTAL ANSTÄLLDA, TIMMAR (1000-TAL) OCH TIMFÖRTJÄNST SAMT - DÄRAV I ÅLDERN LIGA | 16-17 | 18-19 | 20-24 | 25-29 | 30-34 | 35-39 | 40-44 | 45-49 | 50-54 | 55-59 | 60-64 |
|---|--------------|--|-------|-------|-------|-------|-------|-------|-------|-------|-------|-------|-------|
| STOR-MALMÖ | | | | | | | | | | | | | |
| HELTID OCH DELTID | | | | | | | | | | | | | |
| MÄN OCH KVINNOR | ANSTÄLLDA | 2654 | - | 345 | 657 | 424 | 263 | 228 | 213 | 151 | 169 | 126 | 74 |
| | ARBETSTIMMAR | 270 | - | 30 | 64 | 42 | 30 | 25 | 23 | 17 | 19 | 13 | 7 |
| | TIMFÖRTJÄNST | 44,13 | - | 38,55 | 42,20 | 45,76 | 44,87 | 45,93 | 47,06 | 45,71 | 44,78 | 46,39 | 46,05 |
| EKONOMIPERSONAL | ANSTÄLLDA | 1626 | - | 268 | 388 | 244 | 176 | 117 | 115 | 75 | 120 | 74 | 45 |
| | ARBETSTIMMAR | 173 | - | 24 | 40 | 27 | 21 | 14 | 13 | 9 | 14 | 8 | 5 |
| | TIMFÖRTJÄNST | 41,75 | - | 37,94 | 40,71 | 43,82 | 43,29 | 42,15 | 43,49 | 41,28 | 42,45 | 42,70 | 42,44 |
| HOTELLPERSONAL | ANSTÄLLDA | 306 | - | 39 | 102 | 40 | 23 | 25 | 25 | 15 | 14 | 12 | 7 |
| | ARBETSTIMMAR | 33 | - | 3 | 10 | 4 | 3 | 3 | 3 | 2 | 2 | 2 | 1 |
| | TIMFÖRTJÄNST | 40,69 | - | 36,89 | 39,15 | 41,09 | .. | 40,85 | 42,04 | .. | .. | .. | .. |
| SERVERINGSPERSONAL | ANSTÄLLDA | 721 | - | 38 | 166 | 139 | 63 | 85 | 72 | 60 | 33 | 39 | 21 |
| | ARBETSTIMMAR | 64 | - | 3 | 15 | 11 | 6 | 9 | 6 | 6 | 3 | 4 | 1 |
| | TIMFÖRTJÄNST | 52,27 | - | 44,28 | 48,22 | 52,52 | 51,70 | 53,88 | 56,82 | 53,67 | 55,28 | 56,31 | .. |
| MÄN | ANSTÄLLDA | 1007 | - | 128 | 250 | 190 | 117 | 98 | 83 | 38 | 50 | 39 | 10 |
| | ARBETSTIMMAR | 109 | - | 12 | 25 | 20 | 15 | 11 | 10 | 5 | 6 | 4 | 1 |
| | TIMFÖRTJÄNST | 46,44 | - | 39,03 | 44,00 | 47,62 | 48,03 | 47,81 | 49,69 | 52,14 | 49,39 | 48,90 | .. |
| EKONOMIPERSONAL | ANSTÄLLDA | 615 | - | 103 | 151 | 121 | 83 | 49 | 39 | 9 | 28 | 20 | 7 |
| | ARBETSTIMMAR | 72 | - | 10 | 17 | 15 | 11 | 5 | 5 | 1 | 4 | 2 | 1 |
| | TIMFÖRTJÄNST | 43,92 | - | 38,02 | 42,96 | 45,86 | 46,98 | 43,32 | 45,60 | .. | 45,27 | .. | .. |
| HOTELLPERSONAL | ANSTÄLLDA | 86 | - | 11 | 38 | 11 | 4 | 5 | 4 | 2 | 2 | 4 | 2 |
| | ARBETSTIMMAR | 8 | - | 1 | 3 | 1 | 1 | 1 | - | - | - | 1 | - |
| | TIMFÖRTJÄNST | 41,62 | - | .. | 40,22 | .. | .. | .. | .. | .. | .. | .. | .. |
| SERVERINGSPERSONAL | ANSTÄLLDA | 306 | - | 13 | 60 | 57 | 29 | 43 | 39 | 26 | 20 | 14 | 1 |
| | ARBETSTIMMAR | 29 | - | 1 | 5 | 5 | 3 | 5 | 4 | 3 | 2 | 1 | - |
| | TIMFÖRTJÄNST | 53,92 | - | .. | 50,05 | 53,47 | 52,52 | 54,09 | 55,22 | 56,58 | .. | .. | .. |
| KVINNOR | ANSTÄLLDA | 1646 | - | 217 | 406 | 233 | 146 | 130 | 130 | 112 | 118 | 87 | 63 |
| | ARBETSTIMMAR | 161 | - | 18 | 38 | 22 | 15 | 15 | 13 | 12 | 13 | 9 | 6 |
| | TIMFÖRTJÄNST | 42,56 | - | 38,25 | 41,00 | 44,01 | 41,69 | 44,58 | 45,19 | 43,13 | 42,76 | 45,26 | 45,92 |
| EKONOMIPERSONAL | ANSTÄLLDA | 1011 | - | 164 | 236 | 122 | 93 | 68 | 75 | 65 | 92 | 54 | 38 |
| | ARBETSTIMMAR | 101 | - | 14 | 22 | 12 | 10 | 8 | 8 | 7 | 10 | 6 | 4 |
| | TIMFÖRTJÄNST | 40,22 | - | 37,88 | 38,93 | 41,34 | 38,89 | 41,38 | 42,21 | 41,00 | 41,48 | 41,66 | 42,08 |
| HOTELLPERSONAL | ANSTÄLLDA | 220 | - | 27 | 63 | 29 | 19 | 19 | 21 | 13 | 12 | 7 | 5 |
| | ARBETSTIMMAR | 25 | - | 2 | 7 | 4 | 3 | 3 | 3 | 2 | 1 | 1 | 1 |
| | TIMFÖRTJÄNST | 40,40 | - | 35,58 | 38,64 | 40,97 | .. | .. | .. | .. | .. | .. | .. |
| SERVERINGSPERSONAL | ANSTÄLLDA | 415 | - | 24 | 106 | 81 | 33 | 42 | 33 | 33 | 13 | 25 | 20 |
| | ARBETSTIMMAR | 35 | - | 2 | 10 | 6 | 3 | 4 | 2 | 3 | 1 | 2 | 1 |
| | TIMFÖRTJÄNST | 50,88 | - | .. | 47,29 | 51,67 | 50,79 | 53,63 | 59,70 | 50,35 | .. | 55,75 | .. |
| HELTID | | | | | | | | | | | | | |
| MÄN | ANSTÄLLDA | 419 | - | 37 | 84 | 88 | 62 | 43 | 35 | 20 | 26 | 15 | 6 |
| | ARBETSTIMMAR | 71 | - | 6 | 14 | 15 | 11 | 8 | 6 | 3 | 4 | 3 | 1 |
| | TIMFÖRTJÄNST | 46,91 | - | 39,72 | 44,01 | 48,26 | 49,08 | 48,63 | 48,12 | .. | 48,36 | .. | .. |
| EKONOMIPERSONAL | ANSTÄLLDA | 290 | - | 31 | 66 | 66 | 49 | 22 | 19 | 7 | 17 | 7 | 3 |
| | ARBETSTIMMAR | 49 | - | 5 | 11 | 11 | 8 | 4 | 3 | 1 | 3 | 1 | 1 |
| | TIMFÖRTJÄNST | 45,30 | - | 39,07 | 43,78 | 47,02 | 48,85 | .. | .. | .. | .. | .. | .. |

TABELL 26 (FORTS)

| STORSTADSOMRÅDE NÄRINGSREN ANSTÄLLNINGSFÖRM / KON / YRKESGRUPP | | ANTAL ANSTÄLLDA, TIMMAR (1000-TAL) OCH TIMFÖRTJÄNST SAMT - DÄRAV I ÅLDERN | LIGA | 16-17 | 18-19 | 20-24 | 25-29 | 30-34 | 35-39 | 40-44 | 45-49 | 50-54 | 55-59 | 60-64 |
|--|--------------|--|------|-------|-------|-------|-------|-------|-------|-------|-------|-------|-------|-------|
| STOR-MALMÖ (FORTS) | | | | | | | | | | | | | | |
| SERVERINGSPERSONAL | ANSTÄLLDA | 104 | - | 3 | 12 | 19 | 11 | 18 | 14 | 11 | 7 | 4 | 1 | |
| | ARBETSTIMMAR | 18 | - | 1 | 2 | 3 | 2 | 3 | 2 | 2 | 1 | 1 | - | |
| | TIMFÖRTJÄNST | 52,39 | - | .. | .. | .. | .. | .. | .. | .. | .. | .. | .. | .. |
| KVINNOR | ANSTÄLLDA | 436 | - | 33 | 134 | 65 | 47 | 35 | 28 | 23 | 34 | 25 | 8 | |
| | ARBETSTIMMAR | 71 | - | 6 | 20 | 11 | 8 | 6 | 5 | 4 | 6 | 4 | 1 | |
| | TIMFÖRTJÄNST | 42,12 | - | 38,25 | 40,16 | 43,42 | 39,55 | 44,56 | 47,25 | .. | 42,16 | 47,14 | .. | |
| EKONOMIPERSONAL | ANSTÄLLDA | 245 | - | 28 | 71 | 35 | 28 | 18 | 10 | 12 | 26 | 10 | 3 | |
| | ARBETSTIMMAR | 39 | - | 5 | 10 | 6 | 4 | 3 | 2 | 2 | 4 | 2 | 1 | |
| | TIMFÖRTJÄNST | 40,12 | - | 37,68 | 38,70 | 42,39 | 37,34 | .. | .. | .. | 40,95 | .. | .. | |
| HOTELLPERSONAL | ANSTÄLLDA | 88 | - | 2 | 25 | 13 | 10 | 7 | 9 | 6 | 4 | 5 | 3 | |
| | ARBETSTIMMAR | 15 | - | - | 4 | 2 | 2 | 1 | 2 | 1 | 1 | 1 | 1 | |
| | TIMFÖRTJÄNST | 40,71 | - | .. | 38,30 | .. | .. | .. | .. | .. | .. | .. | .. | |
| SERVERINGSPERSONAL | ANSTÄLLDA | 101 | - | 3 | 36 | 17 | 7 | 8 | 8 | 4 | 3 | 9 | 2 | |
| | ARBETSTIMMAR | 17 | - | 1 | 6 | 3 | 1 | 1 | 1 | 1 | 1 | 2 | - | |
| | TIMFÖRTJÄNST | 48,12 | - | .. | 44,20 | .. | .. | .. | .. | .. | .. | .. | .. | |
| DELTID | | | | | | | | | | | | | | |
| MÄN | ANSTÄLLDA | 588 | - | 90 | 166 | 101 | 55 | 55 | 48 | 18 | 24 | 23 | 4 | |
| | ARBETSTIMMAR | 38 | - | 5 | 11 | 6 | 5 | 3 | 4 | 1 | 1 | 1 | - | |
| | TIMFÖRTJÄNST | 45,56 | - | 38,17 | 44,00 | 45,92 | 45,70 | 45,81 | 52,26 | .. | .. | .. | .. | |
| EKONOMIPERSONAL | ANSTÄLLDA | 324 | - | 72 | 85 | 55 | 33 | 27 | 19 | 2 | 10 | 13 | 4 | |
| | ARBETSTIMMAR | 22 | - | 5 | 6 | 4 | 3 | 2 | 2 | - | 1 | 1 | - | |
| | TIMFÖRTJÄNST | 40,88 | - | 36,82 | 41,51 | 42,39 | 41,69 | 40,55 | .. | .. | .. | .. | .. | |
| HOTELLPERSONAL | ANSTÄLLDA | 62 | - | 7 | 32 | 8 | 3 | 3 | - | - | - | 1 | - | |
| | ARBETSTIMMAR | 4 | - | - | 2 | - | - | - | - | - | - | - | - | |
| | TIMFÖRTJÄNST | 41,19 | - | .. | 41,23 | .. | .. | .. | .. | .. | .. | .. | .. | |
| SERVERINGSPERSONAL | ANSTÄLLDA | 201 | - | 10 | 48 | 37 | 18 | 24 | 24 | 15 | 12 | 9 | - | |
| | ARBETSTIMMAR | 11 | - | - | 3 | 2 | 1 | 1 | 2 | 1 | 1 | 1 | - | |
| | TIMFÖRTJÄNST | 56,37 | - | .. | 51,73 | 54,54 | .. | .. | .. | .. | .. | .. | .. | |
| KVINNOR | ANSTÄLLDA | 1210 | - | 183 | 272 | 168 | 99 | 94 | 102 | 89 | 84 | 61 | 55 | |
| | ARBETSTIMMAR | 90 | - | 12 | 18 | 11 | 8 | 9 | 8 | 8 | 7 | 5 | 4 | |
| | TIMFÖRTJÄNST | 42,90 | - | 38,24 | 41,94 | 44,61 | 43,86 | 44,59 | 43,98 | 43,59 | 43,25 | 43,58 | 46,17 | |
| EKONOMIPERSONAL | ANSTÄLLDA | 765 | - | 136 | 164 | 87 | 64 | 49 | 65 | 53 | 65 | 43 | 34 | |
| | ARBETSTIMMAR | 62 | - | 9 | 12 | 6 | 5 | 5 | 6 | 5 | 6 | 4 | 3 | |
| | TIMFÖRTJÄNST | 40,28 | - | 37,97 | 39,13 | 40,38 | 40,23 | 40,51 | 42,31 | 40,84 | 41,89 | 40,75 | 42,35 | |
| HOTELLPERSONAL | ANSTÄLLDA | 131 | - | 25 | 38 | 16 | 8 | 11 | 12 | 6 | 8 | 2 | 2 | |
| | ARBETSTIMMAR | 10 | - | 1 | 2 | 1 | 1 | 1 | 1 | 1 | 1 | - | - | |
| | TIMFÖRTJÄNST | 39,91 | - | 35,53 | 39,35 | .. | .. | .. | .. | .. | .. | .. | .. | |
| SERVERINGSPERSONAL | ANSTÄLLDA | 313 | - | 21 | 69 | 64 | 25 | 33 | 25 | 28 | 10 | 15 | 18 | |
| | ARBETSTIMMAR | 18 | - | 2 | 4 | 3 | 2 | 2 | 2 | 2 | 1 | 1 | 1 | |
| | TIMFÖRTJÄNST | 53,40 | - | .. | 51,74 | 56,26 | 56,52 | 54,93 | 60,45 | 51,32 | .. | .. | .. | |

TABELL 27 FÖRDELNING EFTER LÖNEELEMENT. GENOMSNITTLIGA TIMFÖRTJÄNSTER, ARBETSTIMMAR, ACKORDS- OCH ÖVERTIDSVOLYM FÖR VUXNA ARBETARE I OLIKA YRKESGRUPPER INOM LANDTRANSPORTER 1985
COMPOSITION OF AVERAGE HOURLY EARNINGS OF ADULT WAGE EARNERS IN VARIOUS OCCUPATIONAL CATEGORIES IN ROAD TRANSPORT, IN 1985

| NÄRINGSGRÄN ANSTÄLLNINGSFORM KÖN | ARBETS- TIMMAR 1000-TAL | DARAV I ACK- ORD | PROCENT PÅ ÖVER- TID | GENOMSNITTLIG TIMFÖRTJÄNST, TID- ARBETE | ACK- ORDS- ARBETE | A-LÖN MEDEL TAL AV 5 O 6 | ÖVER- TIDS- TILL- LÄGG | SKIFT- TILL- LÄGG | B-LÖN SUMMA 7+8+9 | HELG- DAGS- LÖN | ANDRA FÖR- MÄNER | TOTAL FÖRTJÄNST EKKL SEMESTER- LÖN | |
|---|-------------------------------|------------------------|----------------------------|---|-------------------------|--------------------------------|---------------------------------|-------------------------|-------------------------|-----------------------|------------------------|---|----|
| YRKESGRUPP | 1 | 2 | 3 | 4 | 5 | 6 | 7 | 8 | 9 | 10 | 11 | 13 | 14 |
| 6132+6143+6242 BRÄNSLE-OCH DRIVMEDELSHANDEL | | | | | | | | | | | | | |
| MÄN OCH KVINNOR TOTALT | 2999 | 19,5 | 1,7 | 42,18 | 47,19 | 43,16 | 0,50 | 2,54 | 46,20 | 0,62 | 0,02 | 46,84 | |
| MÄN | | | | | | | | | | | | | |
| TOTALT | 2183 | 22,3 | 2,0 | 43,00 | 47,85 | 44,08 | 0,58 | 1,91 | 46,57 | 0,79 | 0,01 | 47,37 | |
| BILFÖRARE | 271 | 71,5 | 5,6 | 44,45 | 47,17 | 46,39 | 1,59 | 1,22 | 49,21 | 1,79 | 0,01 | 51,01 | |
| LAGERPERSONAL | 91 | 43,5 | 6,2 | 46,39 | 48,16 | 47,16 | 2,14 | 0,53 | 49,84 | 1,98 | 0,05 | 51,87 | |
| FABRIKSPERSONAL | 55 | 80,1 | 5,9 | 42,26 | 48,95 | 47,62 | 1,76 | 0,09 | 49,46 | 1,78 | - | 51,24 | |
| FLYGTÄNKNINGSPERSONAL | 42 | - | 5,1 | 53,48 | - | 53,48 | 1,85 | 5,69 | 60,81 | - | - | 60,81 | |
| BENSINSTACTIONSPERSONAL | 1710 | 12,0 | 0,9 | 42,49 | 48,17 | 43,17 | 0,26 | 2,07 | 45,50 | 0,54 | 0,01 | 46,05 | |
| SERVICEPERSONAL | 1251 | 8,8 | 1,1 | 41,62 | 45,67 | 41,98 | 0,32 | 2,75 | 45,05 | 0,48 | 0,01 | 45,55 | |
| VERSTADSPERSONAL | 459 | 20,6 | 0,5 | 45,21 | 51,08 | 46,42 | 0,10 | 0,21 | 46,73 | 0,70 | - | 47,43 | |
| KVINNOR | | | | | | | | | | | | | |
| TOTALT | 816 | 11,8 | 1,1 | 40,26 | 43,83 | 40,69 | 0,29 | 4,23 | 45,21 | 0,18 | 0,03 | 45,42 | |
| BENSINSTACTIONSPERSONAL | 810 | 11,5 | 1,0 | 40,26 | 43,72 | 40,65 | 0,29 | 4,27 | 45,21 | 0,17 | 0,03 | 45,41 | |
| SERVICEPERSONAL | 804 | 11,6 | 1,1 | 40,24 | 43,72 | 40,64 | 0,29 | 4,30 | 45,23 | 0,16 | 0,03 | 45,42 | |
| 7112 BUSSRÖRELSE | | | | | | | | | | | | | |
| MÄN OCH KVINNOR TOTALT | 1591 | 0,5 | 3,2 | 46,18 | 48,16 | 46,19 | 0,76 | 2,03 | 48,98 | 0,48 | 0,03 | 49,48 | |
| MÄN | | | | | | | | | | | | | |
| TOTALT | 1414 | 0,5 | 3,3 | 46,33 | 48,28 | 46,34 | 0,81 | 2,05 | 49,19 | 0,48 | 0,03 | 49,70 | |
| BUSSFÖRARE | 1292 | 0,6 | 3,6 | 46,36 | 48,24 | 46,37 | 0,86 | 2,15 | 49,38 | 0,47 | 0,04 | 49,88 | |
| VERKSTADSARBETARE | 76 | - | 1,3 | 47,36 | - | 47,36 | 0,31 | 0,27 | 47,95 | 0,77 | - | 48,72 | |
| KVINNOR | | | | | | | | | | | | | |
| TOTALT | 177 | 0,1 | 1,8 | 45,03 | 43,51 | 45,03 | 0,41 | 1,85 | 47,29 | 0,43 | 0,01 | 47,73 | |
| BUSSFÖRARE | 142 | 0,1 | 2,2 | 45,78 | 43,51 | 45,77 | 0,50 | 1,90 | 48,16 | 0,46 | 0,01 | 48,63 | |
| 7114 ÅKERIER | | | | | | | | | | | | | |
| MÄN OCH KVINNOR TOTALT | 12582 | 15,9 | 6,0 | 45,75 | 50,73 | 46,54 | 1,34 | 1,29 | 49,17 | 1,64 | 0,15 | 50,97 | |
| MÄN | | | | | | | | | | | | | |
| TOTALT | 12479 | 16,0 | 6,1 | 45,78 | 50,73 | 46,57 | 1,35 | 1,29 | 49,21 | 1,65 | 0,15 | 51,01 | |
| BILFÖRARE | 9520 | 10,7 | 6,5 | 45,67 | 50,12 | 46,14 | 1,44 | 1,46 | 49,05 | 1,62 | 0,07 | 50,73 | |
| MASKINFÖRARE | 697 | 6,3 | 3,9 | 47,00 | 52,03 | 47,31 | 0,89 | 0,85 | 49,05 | 1,83 | 0,14 | 51,02 | |
| EXPRESSARBETARE | 620 | 5,4 | 4,0 | 45,53 | 52,05 | 45,88 | 0,91 | 0,32 | 47,11 | 1,45 | 0,18 | 48,74 | |
| SLAMUGNINGSARBETARE | 169 | 17,2 | 11,4 | 48,44 | 53,75 | 49,36 | 2,67 | 0,57 | 52,61 | 1,64 | 0,84 | 55,09 | |
| RENHÅLLNINGSARBETARE | 620 | 46,1 | 4,3 | 46,63 | 55,36 | 50,65 | 0,95 | 0,58 | 52,18 | 1,82 | 0,03 | 54,02 | |
| TERMINALARBETARE | 830 | 69,9 | 4,5 | 43,91 | 49,23 | 47,63 | 1,00 | 1,20 | 49,82 | 1,78 | 1,10 | 52,71 | |
| KVINNOR | | | | | | | | | | | | | |
| TOTALT | 102 | 7,5 | 2,4 | 42,76 | 49,30 | 43,24 | 0,51 | 0,86 | 44,62 | 1,30 | 0,08 | 46,01 | |
| BILFÖRARE | 89 | 2,9 | 2,0 | 42,57 | 51,14 | 42,82 | 0,44 | 0,85 | 44,11 | 1,24 | 0,10 | 45,45 | |

TABELL 28 MEDIANER, KVANTILER OCH ARITMETISKA MEDELTA. ANTAL VUXNA ARBETARE I OLIKA YRKESGRUPPER INOM LANDTRANSPORTER 1985
 NUMBER OF ADULT WAGE EARNERS, MEDIANS, LOWER AND UPPER QUANTILES AND AVERAGE HOURLY EARNINGS IN VARIOUS OCCUPATIONAL
 CATEGORIES IN ROAD TRANSPORT, IN 1985

| NÄRINGSGRÉN ANSTÄLLNINGSFÖRM YRKESGRUPP | MÄN OCH KVINNOR | | | | | MÄN | | | | | KVINNOR | | | | |
|---|-----------------|-----------------------|--------------------|----------------------|-------------------------|-------|-----------------------|--------------------|----------------------|-------------------------|---------|-----------------------|--------------------|----------------------|-------------------------|
| | ANTAL | TIMFÖRTJÄNST, KR | | | | ANTAL | TIMFÖRTJÄNST, KR | | | | ANTAL | TIMFÖRTJÄNST, KR | | | |
| | | UNDRE KVAR- TIL | ME- DIAN TIL | ÖVRE KVAR- TIL | ARITH- MEDEL- TAL | | UNDRE KVAR- TIL | ME- DIAN TIL | ÖVRE KVAR- TIL | ARITH- MEDEL- TAL | | UNDRE KVAR- TIL | ME- DIAN TIL | ÖVRE KVAR- TIL | ARITH- MEDEL- TAL |
| 6132+6143+6242 BRÄNSLE- OCH DRIVMEDELSHANDEL | | | | | | | | | | | | | | | |
| TOTALT | 9328 | 42,42 | 46,42 | 50,58 | 46,84 | 6338 | 42,78 | 46,95 | 51,16 | 47,37 | 2989 | 41,65 | 45,45 | 49,18 | 45,42 |
| BILFÖRARE | 663 | 48,11 | 50,77 | 53,48 | 51,01 | 661 | 48,09 | 50,77 | 53,48 | 51,01 | 2 | 53,38 | 0,00 | 0,00 | 52,35 |
| LAGERPERSONAL | 228 | 47,12 | 50,93 | 54,88 | 51,48 | 213 | 47,70 | 51,19 | 55,04 | 51,87 | 14 | 40,73 | 43,77 | 45,91 | 43,57 |
| MEKANIKER | 31 | 49,46 | 52,84 | 55,29 | 52,71 | 31 | 49,46 | 52,84 | 55,29 | 52,71 | - | - | - | - | - |
| FABRIKSPERSONAL | 149 | 46,18 | 50,39 | 54,00 | 51,30 | 145 | 46,05 | 50,35 | 53,87 | 51,24 | 4 | 52,91 | 54,55 | 58,44 | 53,53 |
| FLYGTÄNKNINGSPERSONAL | 115 | 55,01 | 60,31 | 62,84 | 60,81 | 115 | 55,01 | 60,31 | 62,84 | 60,81 | - | - | - | - | - |
| BENSINSTÄLLNINGSPERSONAL | 8143 | 41,95 | 45,72 | 49,58 | 45,85 | 5174 | 42,09 | 45,89 | 49,76 | 46,05 | 2968 | 41,65 | 45,45 | 49,18 | 45,41 |
| SERVICEPERSONAL | 7040 | 41,55 | 45,49 | 49,50 | 45,50 | 4094 | 41,48 | 45,54 | 49,73 | 45,55 | 2945 | 41,75 | 45,46 | 49,19 | 45,42 |
| VERSTADSPERSONAL | 1103 | 44,26 | 46,81 | 49,82 | 47,39 | 1080 | 44,32 | 46,86 | 49,86 | 47,43 | 23 | 32,78 | 36,19 | 47,16 | 43,98 |
| 7112 BUSSRÖRELSE | | | | | | | | | | | | | | | |
| TOTALT | 4979 | 45,91 | 49,05 | 52,03 | 49,48 | 4355 | 46,22 | 49,34 | 52,22 | 49,70 | 624 | 44,20 | 46,89 | 50,35 | 47,73 |
| BUSSFÖRARE | 4473 | 46,18 | 49,47 | 52,26 | 49,76 | 3999 | 46,31 | 49,66 | 52,32 | 49,88 | 474 | 45,01 | 48,19 | 51,42 | 48,63 |
| VERKSTADSARBETARE | 206 | 47,37 | 48,20 | 49,73 | 48,72 | 206 | 47,37 | 48,20 | 49,73 | 48,72 | - | - | - | - | - |
| GARAGEARBETARE | 129 | 43,05 | 45,10 | 49,05 | 46,82 | 81 | 44,41 | 46,37 | 51,75 | 47,87 | 48 | 41,29 | 43,44 | 45,18 | 44,21 |
| STÄLLNINGSPERSONAL | 24 | 43,85 | 46,30 | 46,88 | 45,90 | 19 | 43,85 | 46,30 | 46,88 | 46,68 | 4 | 40,05 | 48,01 | 0,00 | 39,84 |
| STÄDPERSONAL | 60 | 42,10 | 44,19 | 46,04 | 44,14 | 6 | 41,88 | 43,34 | 44,19 | 43,64 | 54 | 42,32 | 44,40 | 46,04 | 44,20 |
| MEDHJÄLPARE VID HANDIKAPPTTRANSPORTER | 80 | 42,12 | 45,37 | 46,82 | 43,93 | 44 | 42,31 | 45,17 | 46,37 | 43,80 | 36 | 41,74 | 45,51 | 47,09 | 44,10 |
| 7114 ÅKERIER | | | | | | | | | | | | | | | |
| TOTALT | 31377 | 47,11 | 49,92 | 53,38 | 50,97 | 30981 | 47,15 | 49,96 | 53,41 | 51,01 | 395 | 42,91 | 45,86 | 51,05 | 46,01 |
| BILFÖRARE | 23194 | 47,22 | 49,85 | 53,11 | 50,69 | 22877 | 47,28 | 49,89 | 53,18 | 50,73 | 317 | 42,91 | 45,01 | 48,98 | 45,45 |
| MÅSKINFÖRARE | 1587 | 47,72 | 50,80 | 53,35 | 51,03 | 1558 | 47,66 | 50,71 | 53,10 | 51,02 | 28 | 42,28 | 0,00 | 0,00 | 56,84 |
| EXPRESSARBETARE | 1966 | 44,67 | 46,94 | 50,37 | 48,72 | 1951 | 44,67 | 46,95 | 50,41 | 48,74 | 14 | 44,08 | 45,75 | 48,86 | 45,37 |
| SLÅMSUGNINGSPERSONAL | 442 | 48,67 | 53,26 | 58,71 | 55,05 | 439 | 48,70 | 53,27 | 58,78 | 55,09 | 3 | 42,30 | 54,09 | 0,00 | 47,25 |
| GARAGE- OCH VERKSTADSARBETARE | 69 | 49,08 | 53,17 | 56,80 | 52,66 | 69 | 49,08 | 53,17 | 56,80 | 52,66 | - | - | - | - | - |
| RENHÅLLNINGSPERSONAL | 1672 | 47,95 | 52,19 | 58,81 | 56,01 | 1664 | 48,07 | 52,22 | 58,83 | 54,02 | 8 | 35,00 | 47,05 | 56,68 | 51,83 |
| TERMINALARBETARE | 2447 | 47,04 | 50,69 | 54,57 | 52,70 | 2422 | 47,04 | 50,71 | 54,61 | 52,71 | 25 | 46,97 | 48,87 | 50,93 | 50,66 |

TABELL 29 LÖNESPRIDNING. FÖRDELNING EFTER TIMLÖNEKLASSER FÖR VUXNA ARBETARE I OLIKA YRKESGRUPPER INOM LANDTRANSPORTER 1985
 NUMBER OF ADULT WAGE EARNERS IN VARIOUS OCCUPATIONAL CATEGORIES BY GROUPS OF HOURLY EARNINGS IN ROAD TRANSPORT, IN 1985

| NÄRINGSGREN KON/YRKESGRUPP | ANTAL SAMT- LIGA | ANTAL ANSTÄLLDA | | | | | | | | | | | | | | |
|---|------------------------|-----------------|-----------------|-----------------|-----------------|-----------------|-----------------|-----------------|-----------------|-----------------|-----------------|-----------------|-----------------|-----------------|-----------------|-----------------|
| | | DÄRAV HÖGST | 32,00- 33,99 | 34,00- 35,99 | 36,00- 37,99 | 38,00- 39,99 | 40,00- 41,99 | 42,00- 43,99 | 44,00- 45,99 | 46,00- 47,99 | 48,00- 49,99 | 50,00- 51,99 | 52,00- 53,99 | 54,00- 55,99 | 56,00- 57,99 | 58,00 O ÖVER |
| 6132+6143+6242 BRÄNSLE- OCH DRIVMEDELSHANDEL | | | | | | | | | | | | | | | | |
| MÄN OCH KVINNOR | 9328 | 107 | 134 | 212 | 391 | 527 | 758 | 1015 | 1271 | 1250 | 1072 | 809 | 577 | 431 | 291 | 484 |
| MÄN | 6338 | 71 | 81 | 140 | 243 | 329 | 464 | 657 | 802 | 833 | 765 | 609 | 443 | 319 | 219 | 364 |
| BILFÖRARE | 661 | 1 | 3 | 16 | 9 | 8 | 12 | 32 | 78 | 109 | 147 | 100 | 82 | 39 | 25 | |
| LAGERPERSONAL | 213 | 1 | - | 1 | 1 | 7 | 6 | 15 | 27 | 29 | 34 | 28 | 22 | 19 | 22 | |
| MEKANIKER | 31 | - | - | - | - | 1 | - | - | - | 3 | 4 | 6 | 8 | 4 | 3 | |
| FABRIKSPERSONAL | 145 | - | 2 | 1 | 5 | 3 | 4 | 8 | 12 | 15 | 17 | 24 | 17 | 9 | 12 | |
| FLYGTÄNKNINGSPERSONAL | 115 | - | - | - | - | - | - | 5 | 3 | 6 | 3 | 9 | 4 | 5 | 16 | |
| BENSINSTATIONSPERSONAL | 5174 | 69 | 79 | 136 | 221 | 316 | 443 | 626 | 741 | 703 | 603 | 390 | 285 | 196 | 141 | |
| SERVICEPERSONAL | 4094 | 61 | 73 | 123 | 196 | 293 | 382 | 511 | 531 | 507 | 441 | 296 | 241 | 150 | 120 | |
| VERSTADSPERSONAL | 1080 | 8 | 6 | 13 | 25 | 23 | 60 | 115 | 210 | 197 | 161 | 94 | 44 | 46 | 21 | |
| KVINNOR | 2989 | 36 | 53 | 72 | 147 | 198 | 295 | 357 | 469 | 417 | 306 | 200 | 135 | 112 | 71 | |
| SERVICEPERSONAL PÅ BENSINSTATION | 2968 | 36 | 52 | 72 | 147 | 197 | 292 | 354 | 466 | 413 | 306 | 199 | 133 | 111 | 71 | |
| 7112 BUSSRÖRELSE | | | | | | | | | | | | | | | | |
| MÄN OCH KVINNOR | 4979 | 37 | 8 | 7 | 18 | 46 | 265 | 306 | 582 | 732 | 818 | 889 | 604 | 337 | 161 | 172 |
| MÄN | 4355 | 34 | 1 | 1 | 12 | 36 | 222 | 232 | 473 | 628 | 729 | 819 | 554 | 305 | 148 | 159 |
| BUSSFÖRARE | 3999 | 31 | - | 1 | 10 | 28 | 204 | 203 | 428 | 539 | 645 | 788 | 538 | 295 | 141 | |
| VERKSTADSARBETARE | 206 | 2 | - | - | 1 | - | 8 | 7 | 8 | 62 | 70 | 24 | 6 | 9 | 5 | |
| GARAGEARBETARE | 81 | 1 | 1 | - | - | 3 | 3 | 9 | 20 | 9 | 8 | 6 | 10 | 1 | 7 | |
| KVINNOR | 624 | 3 | 7 | 6 | 6 | 9 | 43 | 74 | 109 | 104 | 89 | 69 | 49 | 31 | 12 | |
| BUSSFÖRARE | 474 | 2 | 3 | 6 | - | 1 | 20 | 44 | 75 | 78 | 71 | 68 | 48 | 31 | 12 | |
| GARAGEARBETARE | 48 | 1 | 1 | - | - | 4 | 9 | 11 | 10 | 5 | 6 | 1 | - | - | - | |
| STADPERSONAL | 54 | - | 1 | - | 3 | - | 8 | 14 | 12 | 10 | 6 | - | - | - | - | |
| 7114 ÅKERIER | | | | | | | | | | | | | | | | |
| MÄN OCH KVINNOR | 31377 | 167 | 11 | 70 | 225 | 264 | 603 | 1169 | 2713 | 5038 | 5567 | 5143 | 3565 | 2540 | 1629 | 2673 |
| MÄN | 30981 | 166 | 10 | 67 | 170 | 259 | 593 | 1125 | 2632 | 4987 | 5534 | 5117 | 3526 | 2534 | 1625 | 2637 |
| BILFÖRARE | 22877 | 70 | 5 | 27 | 119 | 184 | 378 | 701 | 1789 | 3924 | 4434 | 3840 | 2754 | 1952 | 1154 | 1546 |
| MASKINFÖRARE | 1558 | 1 | - | 27 | 7 | 3 | 4 | 16 | 167 | 199 | 240 | 399 | 206 | 120 | 85 | 86 |
| EXPRESSARBETARE | 1951 | 59 | 1 | 8 | 19 | 24 | 87 | 205 | 370 | 356 | 287 | 211 | 110 | 77 | 59 | 78 |
| SLAMSUGNINGSARBETARE | 439 | 1 | - | - | 1 | - | 1 | 12 | 17 | 57 | 54 | 45 | 57 | 38 | 36 | 119 |
| GARAGE-, VERKSTADSARBETARE | 69 | - | - | - | 1 | - | 1 | 5 | 4 | 11 | 8 | 3 | 17 | 5 | 12 | |
| RENHÅLLNINGSARBETARE | 1664 | 3 | - | 2 | - | 3 | 59 | 37 | 113 | 196 | 175 | 224 | 113 | 139 | 139 | 461 |
| TERMINALARBETARE | 2422 | 32 | 3 | 3 | 22 | 45 | 62 | 152 | 170 | 251 | 333 | 391 | 283 | 190 | 147 | 335 |
| KVINNOR | 395 | 1 | 1 | 2 | 55 | 5 | 10 | 43 | 81 | 51 | 34 | 26 | 39 | 6 | 4 | 37 |
| BILFÖRARE | 317 | - | - | - | 54 | 5 | 10 | 37 | 75 | 43 | 24 | 20 | 34 | 4 | 2 | 8 |

TABELL 30 FÖRDELNING EFTER ALDERSGRUPPER. ANTAL VUXNA ARBETARE, ARBETSTIMMAR OCH GENOMSNITTLIGA TIMFÖRTJÄNSTER I OLIKA YRKESGRUPPER INOM LANDTRANSPORTER 1985
NUMBER OF WAGE EARNERS, HOURS WORKED AND AVERAGE HOURLY EARNINGS IN VARIOUS OCCUPATIONAL CATEGORIES AND AGE GROUPS IN ROAD TRANSPORT, IN 1985

| NÄRINGSOMRÅDE KÖN / YRKESGRUPP | ANTAL ANSTÄLLDA, SAMT - LIGA | ANTAL ANSTÄLLDA, TIMMAR (1000-TAL) OCH TIMFÖRTJÄNST DARAV I ALDERN | | | | | | | | | | | |
|--|------------------------------------|---|-------|-------|-------|-------|-------|-------|-------|-------|-------|-------|-------|
| | | 16-17 | 18-19 | 20-24 | 25-29 | 30-34 | 35-39 | 40-44 | 45-49 | 50-54 | 55-59 | 60-64 | |
| | | | | | | | | | | | | | |
| 6132+6143+6243 BRÄNSLE-OCH DRIVMEDELSHANDEL | | | | | | | | | | | | | |
| MÄN OCH KVINNOR | ANSTÄLLDA | 9328 | - | 693 | 2803 | 1364 | 1034 | 928 | 939 | 559 | 429 | 342 | 237 |
| | ARBETSTIMMAR | 2999 | - | 146 | 775 | 438 | 348 | 333 | 354 | 214 | 169 | 136 | 87 |
| | TIMFÖRTJÄNST | 46,84 | - | 42,21 | 44,30 | 46,70 | 47,46 | 48,50 | 48,36 | 48,24 | 49,19 | 50,13 | 49,54 |
| MÄN | ANSTÄLLDA | 6338 | - | 437 | 1760 | 939 | 751 | 647 | 646 | 395 | 314 | 267 | 183 |
| | ARBETSTIMMAR | 2183 | - | 98 | 482 | 327 | 273 | 252 | 270 | 163 | 134 | 115 | 69 |
| | TIMFÖRTJÄNST | 47,37 | - | 41,84 | 44,25 | 46,79 | 47,81 | 49,03 | 49,24 | 48,90 | 50,19 | 50,73 | 49,79 |
| BILFÖRARE | ANSTÄLLDA | 661 | - | - | 31 | 65 | 70 | 94 | 121 | 92 | 86 | 58 | 43 |
| | ARBETSTIMMAR | 271 | - | - | 12 | 25 | 26 | 37 | 52 | 39 | 38 | 25 | 18 |
| | TIMFÖRTJÄNST | 51,01 | - | - | 43,38 | 50,16 | 50,68 | 51,64 | 52,22 | 51,64 | 51,41 | 50,76 | 51,16 |
| LAGERPERSONAL | ANSTÄLLDA | 213 | - | 1 | 21 | 15 | 14 | 21 | 18 | 20 | 33 | 36 | 34 |
| | ARBETSTIMMAR | 91 | - | 1 | 8 | 6 | 6 | 9 | 8 | 10 | 15 | 16 | 14 |
| | TIMFÖRTJÄNST | 51,87 | - | .. | .. | .. | .. | .. | .. | .. | 52,64 | 53,31 | 51,69 |
| MEKANIKER | ANSTÄLLDA | 31 | - | - | 3 | 4 | 2 | 5 | 2 | 2 | 1 | 5 | 5 |
| | TIMFÖRTJÄNST | 52,71 | - | - | .. | .. | .. | .. | .. | .. | .. | .. | .. |
| FABRIKSPERSONAL | ANSTÄLLDA | 145 | - | 5 | 39 | 23 | 12 | 13 | 13 | 8 | 10 | 12 | 9 |
| | ARBETSTIMMAR | 55 | - | 1 | 13 | 9 | 5 | 6 | 5 | 3 | 4 | 5 | 3 |
| | TIMFÖRTJÄNST | 51,24 | - | .. | 48,20 | .. | .. | .. | .. | .. | .. | .. | .. |
| FLYGTANKNINGSPERSONAL | ANSTÄLLDA | 115 | - | 1 | 20 | 13 | 15 | 12 | 12 | 6 | 15 | 14 | 7 |
| | ARBETSTIMMAR | 42 | - | - | 5 | 4 | 5 | 5 | 5 | 3 | 7 | 6 | 3 |
| | TIMFÖRTJÄNST | 60,81 | - | .. | .. | .. | .. | .. | .. | .. | .. | .. | .. |
| BENSINSTATIONSPERSONAL | ANSTÄLLDA | 5174 | - | 429 | 1646 | 818 | 639 | 500 | 479 | 266 | 169 | 142 | 85 |
| | ARBETSTIMMAR | 1710 | - | 96 | 442 | 282 | 231 | 194 | 199 | 108 | 70 | 61 | 28 |
| | TIMFÖRTJÄNST | 46,05 | - | 41,76 | 44,04 | 46,13 | 47,02 | 47,72 | 47,76 | 47,36 | 47,49 | 48,63 | 46,01 |
| SERVICEPERSONAL | ANSTÄLLDA | 4094 | - | 418 | 1559 | 665 | 432 | 278 | 298 | 181 | 100 | 95 | 68 |
| | ARBETSTIMMAR | 1251 | - | 92 | 407 | 220 | 143 | 97 | 119 | 70 | 41 | 40 | 22 |
| | TIMFÖRTJÄNST | 45,55 | - | 41,99 | 44,09 | 45,79 | 46,92 | 47,04 | 47,56 | 47,59 | 47,48 | 46,98 | 45,78 |
| VERSTADSPERSONAL | ANSTÄLLDA | 1080 | - | 11 | 87 | 153 | 207 | 223 | 181 | 85 | 69 | 47 | 17 |
| | ARBETSTIMMAR | 459 | - | 4 | 34 | 62 | 87 | 97 | 80 | 38 | 29 | 21 | 7 |
| | TIMFÖRTJÄNST | 47,43 | - | .. | 43,36 | 47,33 | 47,17 | 48,41 | 48,05 | 46,92 | 47,50 | 51,74 | .. |
| KVINNOR | ANSTÄLLDA | 2989 | - | 257 | 1043 | 425 | 283 | 282 | 293 | 163 | 115 | 75 | 55 |
| | ARBETSTIMMAR | 816 | - | 48 | 293 | 113 | 75 | 81 | 84 | 31 | 34 | 21 | 18 |
| | TIMFÖRTJÄNST | 45,42 | - | 42,98 | 44,40 | 46,42 | 46,19 | 46,86 | 45,56 | 46,10 | 45,24 | 46,89 | 48,61 |
| BENSINSTATIONSPERSONAL | ANSTÄLLDA | 2968 | - | 257 | 1041 | 421 | 279 | 280 | 290 | 161 | 112 | 73 | 55 |
| | ARBETSTIMMAR | 810 | - | 48 | 293 | 109 | 74 | 80 | 83 | 50 | 33 | 21 | 18 |
| | TIMFÖRTJÄNST | 45,41 | - | 42,98 | 44,40 | 46,37 | 46,17 | 46,87 | 45,55 | 46,10 | 45,16 | 46,97 | 48,61 |
| SERVICEPERSONAL | ANSTÄLLDA | 2945 | - | 253 | 1033 | 421 | 278 | 276 | 290 | 160 | 108 | 72 | 55 |
| | ARBETSTIMMAR | 804 | - | 48 | 291 | 109 | 73 | 79 | 83 | 50 | 32 | 20 | 18 |
| 7112 BUSSRÖRELSE | | | | | | | | | | | | | |
| MÄN OCH KVINNOR | ANSTÄLLDA | 4979 | - | 20 | 412 | 679 | 629 | 795 | 791 | 638 | 468 | 358 | 187 |
| | ARBETSTIMMAR | 1591 | - | 5 | 125 | 214 | 200 | 252 | 258 | 207 | 154 | 116 | 60 |
| | TIMFÖRTJÄNST | 49,48 | - | .. | 46,47 | 48,41 | 49,11 | 49,42 | 50,32 | 50,31 | 50,26 | 50,65 | 51,12 |
| MÄN | ANSTÄLLDA | 4355 | - | 15 | 331 | 584 | 557 | 693 | 675 | 557 | 426 | 333 | 183 |
| | ARBETSTIMMAR | 1414 | - | 4 | 102 | 187 | 181 | 224 | 224 | 183 | 142 | 108 | 58 |
| | TIMFÖRTJÄNST | 49,70 | - | .. | 46,61 | 48,66 | 49,31 | 49,67 | 50,53 | 50,50 | 50,27 | 50,86 | 51,11 |
| BUSSFÖRARE | ANSTÄLLDA | 3999 | - | 1 | 269 | 529 | 514 | 658 | 625 | 522 | 396 | 317 | 168 |
| | ARBETSTIMMAR | 1292 | - | - | 83 | 168 | 166 | 211 | 207 | 170 | 131 | 102 | 53 |
| | TIMFÖRTJÄNST | 49,88 | - | .. | 47,18 | 48,78 | 49,37 | 49,71 | 50,62 | 50,58 | 50,37 | 51,04 | 51,39 |
| VERKSTADSARBETARE | ANSTÄLLDA | 206 | - | 5 | 17 | 26 | 24 | 24 | 30 | 24 | 22 | 13 | 10 |
| | ARBETSTIMMAR | 76 | - | 1 | 6 | 12 | 10 | 9 | 10 | 8 | 5 | 4 | 4 |
| | TIMFÖRTJÄNST | 48,72 | - | .. | .. | 48,38 | 49,34 | .. | 50,19 | .. | .. | .. | .. |

TABELL 30 (FORTS)

| NÄRINGSGREN KÖN / YRKESGRUPP | | ANTAL ANSTÄLLDA, TIMMAR (1000-TAL) OCH TIDFÖRTJÄNST | | | | | | | | | | | |
|---------------------------------|--------------|---|----------------|-------|-------|-------|-------|-------|-------|-------|-------|-------|-------|
| | | SAMT- LIGA | DÄRAV I ÅLDERN | | | | | | | | | | |
| | | | 16-17 | 18-19 | 20-24 | 25-29 | 30-34 | 35-39 | 40-44 | 45-49 | 50-54 | 55-59 | 60-64 |
| GARAGEARBETARE | ANSTÄLLDA | 81 | - | 3 | 25 | 10 | 8 | 5 | 10 | 9 | 4 | 2 | 4 |
| | TIDFÖRTJÄNST | 47,87 | - | .. | 45,24 | .. | .. | .. | .. | .. | .. | .. | .. |
| KVINNOR | ANSTÄLLDA | 624 | - | 5 | 80 | 95 | 72 | 102 | 116 | 81 | 42 | 25 | 4 |
| | ARBETSTIMMAR | 177 | - | 1 | 23 | 27 | 19 | 28 | 33 | 24 | 12 | 8 | 2 |
| BUSSFÖRARE | TIDFÖRTJÄNST | 47,73 | - | .. | 45,88 | 46,62 | 47,20 | 47,48 | 48,86 | 48,81 | 50,09 | .. | .. |
| | ANSTÄLLDA | 474 | - | .. | 49 | 71 | 59 | 80 | 102 | 66 | 28 | 16 | 3 |
| GARAGEARBETARE | ARBETSTIMMAR | 142 | - | .. | 15 | 21 | 15 | 23 | 31 | 20 | 9 | 6 | 1 |
| | TIDFÖRTJÄNST | 48,63 | - | .. | 46,74 | 47,36 | 47,95 | 48,27 | 49,30 | 49,45 | 52,20 | .. | .. |
| STÄDPERSONAL | ANSTÄLLDA | 48 | - | 1 | 9 | 10 | 2 | 7 | 3 | 7 | 6 | 2 | 1 |
| | ARBETSTIMMAR | 10 | - | .. | 2 | 2 | .. | 1 | .. | 2 | 1 | .. | .. |
| 7114 ÅKERIER | TIDFÖRTJÄNST | 44,21 | - | .. | .. | .. | .. | .. | .. | .. | .. | .. | .. |
| | ANSTÄLLDA | 54 | - | 3 | 3 | 3 | 5 | 14 | 7 | 5 | 6 | 7 | .. |
| MÄN OCH KVINNOR | ARBETSTIMMAR | 11 | - | 1 | 1 | .. | 1 | 3 | 1 | 1 | 1 | 2 | .. |
| | TIDFÖRTJÄNST | 44,20 | - | .. | .. | .. | .. | .. | .. | .. | .. | .. | .. |
| MÄN | ANSTÄLLDA | 31377 | - | 436 | 3741 | 4839 | 4626 | 5278 | 4751 | 3020 | 2235 | 1566 | 884 |
| | ARBETSTIMMAR | 12582 | - | 121 | 1305 | 1875 | 1892 | 2175 | 2017 | 1280 | 930 | 642 | 345 |
| MÄN | TIDFÖRTJÄNST | 50,97 | - | 44,74 | 48,70 | 50,93 | 51,04 | 51,78 | 51,82 | 51,71 | 50,96 | 50,33 | 49,84 |
| | ANSTÄLLDA | 30981 | - | 429 | 3681 | 4763 | 4540 | 5255 | 4701 | 2959 | 2206 | 1565 | 881 |
| BILFÖRARE | ARBETSTIMMAR | 12479 | - | 120 | 1287 | 1858 | 1854 | 2169 | 2010 | 1267 | 928 | 642 | 344 |
| | TIDFÖRTJÄNST | 51,01 | - | 44,77 | 48,74 | 50,94 | 51,20 | 51,79 | 51,82 | 51,77 | 50,97 | 50,33 | 49,86 |
| MASKINFÖRARE | ANSTÄLLDA | 22877 | - | 115 | 2434 | 3470 | 3432 | 4079 | 3603 | 2198 | 1717 | 1209 | 622 |
| | ARBETSTIMMAR | 9520 | - | 35 | 892 | 1400 | 1444 | 1734 | 1565 | 963 | 732 | 502 | 253 |
| SLAMSUGNINGSARBETARE | TIDFÖRTJÄNST | 50,73 | - | 45,86 | 48,27 | 50,56 | 50,82 | 51,46 | 51,52 | 51,59 | 50,64 | 49,96 | 49,32 |
| | ANSTÄLLDA | 1558 | - | 14 | 88 | 225 | 202 | 264 | 286 | 240 | 113 | 88 | 37 |
| EXPRESSARBETARE | ARBETSTIMMAR | 697 | - | 5 | 34 | 116 | 89 | 110 | 129 | 110 | 49 | 38 | 16 |
| | TIDFÖRTJÄNST | 51,02 | - | .. | 50,25 | 51,07 | 51,33 | 51,27 | 50,62 | 51,23 | 51,60 | 51,03 | 50,67 |
| SLAMSUGNINGSARBETARE | ANSTÄLLDA | 1951 | - | 113 | 350 | 336 | 243 | 311 | 222 | 166 | 96 | 64 | 50 |
| | ARBETSTIMMAR | 620 | - | 34 | 107 | 94 | 82 | 93 | 80 | 56 | 33 | 24 | 17 |
| GARAGE-, VERKSTADSARBETARE | TIDFÖRTJÄNST | 48,74 | - | 42,98 | 46,77 | 48,68 | 49,97 | 50,00 | 50,00 | 49,95 | 49,30 | 48,54 | 49,21 |
| | ANSTÄLLDA | 439 | - | 9 | 68 | 92 | 86 | 69 | 58 | 27 | 18 | 8 | 6 |
| RENHÅLLNINGSARBETARE | ARBETSTIMMAR | 169 | - | 3 | 23 | 34 | 33 | 28 | 24 | 11 | 8 | 3 | 2 |
| | TIDFÖRTJÄNST | 55,09 | - | .. | 52,42 | 54,77 | 56,48 | 55,13 | 56,13 | 54,66 | .. | .. | .. |
| TERMINALARBE- TARE | ANSTÄLLDA | 69 | - | 4 | 13 | 5 | 4 | 9 | 14 | 3 | 8 | 1 | 7 |
| | ARBETSTIMMAR | 24 | - | 1 | 5 | 2 | 2 | 4 | 3 | 1 | 3 | .. | 3 |
| RENHÅLLNINGSARBETARE | TIDFÖRTJÄNST | 52,66 | - | .. | .. | .. | .. | .. | .. | .. | .. | .. | .. |
| | ANSTÄLLDA | 1664 | - | 32 | 288 | 289 | 278 | 253 | 219 | 121 | 89 | 54 | 41 |
| TERMINALARBE- TARE | ARBETSTIMMAR | 620 | - | 8 | 103 | 101 | 100 | 99 | 91 | 48 | 37 | 21 | 13 |
| | TIDFÖRTJÄNST | 54,02 | - | 47,64 | 52,24 | 55,05 | 53,39 | 54,18 | 55,25 | 55,87 | 53,37 | 54,43 | 53,27 |
| KVINNOR | ANSTÄLLDA | 2622 | - | 143 | 442 | 346 | 295 | 270 | 298 | 206 | 164 | 141 | 118 |
| | ARBETSTIMMAR | 830 | - | 33 | 123 | 112 | 104 | 101 | 118 | 78 | 65 | 54 | 41 |
| BILFÖRARE | TIDFÖRTJÄNST | 52,71 | - | 44,25 | 49,77 | 52,61 | 53,65 | 56,34 | 54,75 | 53,12 | 52,60 | 52,12 | 51,61 |
| | ANSTÄLLDA | 395 | - | 7 | 60 | 76 | 86 | 23 | 50 | 60 | 29 | 1 | 4 |
| BILFÖRARE | ARBETSTIMMAR | 102 | - | 1 | 18 | 18 | 37 | 6 | 7 | 12 | 1 | .. | 1 |
| | TIDFÖRTJÄNST | 46,01 | - | .. | 46,18 | 49,97 | 43,06 | .. | 51,76 | 45,31 | 43,69 | .. | .. |
| BILFÖRARE | ANSTÄLLDA | 317 | - | 4 | 47 | 62 | 81 | 15 | 20 | 59 | 28 | .. | 1 |
| | ARBETSTIMMAR | 89 | - | 1 | 16 | 13 | 36 | 3 | 5 | 12 | 1 | .. | 1 |
| BILFÖRARE | TIDFÖRTJÄNST | 45,45 | - | .. | 46,38 | 49,81 | 42,90 | .. | .. | 45,35 | 40,58 | .. | .. |

TABELL 31 FÖRDELNING EFTER STORSTADSOMRÅDE. ANTAL VUXNA ARBETARE, ARBETSTIMMAR OCH GENOMSnittLIGA TIMFÖRTJÄNSTER I OLIKA YRKES- OCH ÅLDERSGRUPPER INOM LANDTRANSPORTER 1985
NUMBER OF WAGE EARNERS, HOURS WORKED AND AVERAGE HOURLY EARNINGS IN VARIOUS OCCUPATIONAL CATEGORIES AND AGE GROUPS AND BY METROPOLITAN AREAS IN ROAD TRANSPORT 1985

| STORSTADSOMRÅDE | | ANTAL ANSTÄLLDA, TIMMAR (1000-TAL) OCH TIMFÖRTJÄNST (KRONOR) | | | | | | | | | | | |
|---|--------------|--|-------|-------|-------|-------|-------|-------|-------|-------|-------|-------|-------|
| NÄRINGSOMRÅDE | | SAMT - DÄRAV I ÅLDERN | | | | | | | | | | | |
| ANSTÄLLNINGSFÖRM / KÖN / YRKESGRUPP | | LIGA | 16-17 | 18-19 | 20-24 | 25-29 | 30-34 | 35-39 | 40-44 | 45-49 | 50-54 | 55-59 | 60-64 |
| STOR-STOCKHOLM | | | | | | | | | | | | | |
| 6132+6143+6242 BRÄNSLE-OCH DRIVMEDELSHANDEL | | | | | | | | | | | | | |
| MÄN OCH KVINNOR | ANSTÄLLDA | 1892 | - | 140 | 708 | 284 | 178 | 132 | 154 | 82 | 80 | 79 | 55 |
| | ARBETSTIMMAR | 567 | - | 26 | 181 | 83 | 57 | 47 | 55 | 33 | 31 | 32 | 21 |
| | TIMFÖRTJÄNST | 49,05 | - | 43,25 | 45,92 | 49,42 | 51,03 | 52,37 | 50,74 | 50,73 | 52,74 | 51,93 | 52,06 |
| MÄN | ANSTÄLLDA | 1340 | - | 91 | 493 | 191 | 131 | 100 | 101 | 70 | 64 | 61 | 38 |
| | ARBETSTIMMAR | 417 | - | 16 | 122 | 61 | 44 | 38 | 39 | 29 | 25 | 27 | 16 |
| | TIMFÖRTJÄNST | 50,18 | - | 43,77 | 46,32 | 50,16 | 52,10 | 53,64 | 52,92 | 51,49 | 53,70 | 53,30 | 52,88 |
| KVINNOR | ANSTÄLLDA | 552 | - | 49 | 215 | 93 | 47 | 33 | 53 | 11 | 16 | 18 | 16 |
| | ARBETSTIMMAR | 150 | - | 10 | 59 | 23 | 13 | 10 | 16 | 4 | 6 | 5 | 5 |
| | TIMFÖRTJÄNST | 45,94 | - | 42,41 | 45,10 | 47,44 | 47,34 | 47,42 | 45,24 | .. | .. | .. | .. |
| 7112 BUSSRÖRELSE | | | | | | | | | | | | | |
| MÄN OCH KVINNOR | ANSTÄLLDA | 435 | - | 5 | 74 | 98 | 53 | 69 | 56 | 43 | 21 | 13 | 3 |
| | ARBETSTIMMAR | 140 | - | 1 | 23 | 28 | 18 | 23 | 16 | 18 | 9 | 4 | 1 |
| | TIMFÖRTJÄNST | 49,42 | - | .. | 47,84 | 49,03 | 49,34 | 50,19 | 49,76 | 50,39 | .. | .. | .. |
| MÄN | ANSTÄLLDA | 382 | - | 4 | 52 | 84 | 46 | 67 | 51 | 41 | 20 | 13 | 3 |
| | ARBETSTIMMAR | 123 | - | 1 | 16 | 24 | 15 | 22 | 14 | 17 | 8 | 4 | 1 |
| | TIMFÖRTJÄNST | 49,78 | - | .. | 48,75 | 48,81 | 50,06 | 50,54 | 49,90 | 50,40 | .. | .. | .. |
| KVINNOR | ANSTÄLLDA | 53 | - | 1 | 22 | 14 | 6 | 2 | 5 | 1 | 1 | - | - |
| | TIMFÖRTJÄNST | 46,82 | - | .. | .. | .. | .. | .. | .. | .. | .. | - | - |
| 7114 ÅKERIER | | | | | | | | | | | | | |
| MÄN OCH KVINNOR | ANSTÄLLDA | 5070 | - | 101 | 884 | 998 | 620 | 675 | 724 | 435 | 302 | 189 | 140 |
| | ARBETSTIMMAR | 1937 | - | 29 | 302 | 390 | 236 | 267 | 294 | 172 | 122 | 74 | 51 |
| | TIMFÖRTJÄNST | 51,92 | - | 46,85 | 48,87 | 51,95 | 52,45 | 53,52 | 53,31 | 52,51 | 51,99 | 52,08 | 51,58 |
| MÄN | ANSTÄLLDA | 4974 | - | 99 | 871 | 986 | 586 | 673 | 722 | 407 | 301 | 189 | 139 |
| | ARBETSTIMMAR | 1901 | - | 29 | 298 | 384 | 220 | 267 | 293 | 164 | 122 | 74 | 51 |
| | TIMFÖRTJÄNST | 52,02 | - | 46,96 | 48,89 | 51,97 | 52,97 | 53,49 | 53,30 | 52,89 | 51,99 | 52,08 | 51,68 |
| KVINNOR | ANSTÄLLDA | 95 | - | 2 | 13 | 13 | 34 | 1 | 2 | 28 | 1 | - | 1 |
| | ARBETSTIMMAR | 36 | - | 1 | 4 | 5 | 16 | - | 1 | 8 | - | - | - |
| | TIMFÖRTJÄNST | 46,56 | - | .. | .. | .. | 45,21 | .. | .. | 45,03 | .. | - | .. |
| STOR-GÖTEBORG | | | | | | | | | | | | | |
| 6132+6143+6242 BRÄNSLE-OCH DRIVMEDELSHANDEL | | | | | | | | | | | | | |
| MÄN OCH KVINNOR | ANSTÄLLDA | 855 | - | 36 | 186 | 119 | 110 | 104 | 96 | 76 | 43 | 43 | 41 |
| | ARBETSTIMMAR | 268 | - | 6 | 43 | 38 | 34 | 34 | 37 | 28 | 16 | 17 | 15 |
| | TIMFÖRTJÄNST | 48,74 | - | 44,16 | 43,58 | 48,66 | 48,82 | 50,25 | 49,80 | 50,31 | 50,94 | 52,53 | 49,91 |
| MÄN | ANSTÄLLDA | 639 | - | 30 | 124 | 98 | 83 | 83 | 64 | 55 | 31 | 36 | 36 |
| | ARBETSTIMMAR | 211 | - | 5 | 27 | 33 | 26 | 27 | 28 | 23 | 13 | 15 | 13 |
| | TIMFÖRTJÄNST | 49,62 | - | 45,81 | 43,91 | 48,67 | 49,23 | 51,08 | 51,26 | 51,39 | 51,98 | 53,33 | 50,11 |
| KVINNOR | ANSTÄLLDA | 215 | - | 6 | 62 | 21 | 27 | 22 | 32 | 22 | 12 | 7 | 5 |
| | ARBETSTIMMAR | 57 | - | 1 | 15 | 4 | 8 | 6 | 10 | 5 | 3 | 2 | 1 |
| | TIMFÖRTJÄNST | 45,48 | - | .. | 43,00 | .. | 47,41 | .. | 45,56 | .. | .. | .. | .. |

TABELL 31 (FORTS)

| STORSTADSOMRÅDE NÄRINGSOMRÅDE KÖN / YRKESGRUPP | ANTAL ANSTÄLLDA, SAMT - LIGA | TIMMAR (1000-TAL) OCH TIDFÖRTJÄNST DARAV I ÅLDERN | | | | | | | | | | | |
|--|---|--|--------------|-------------------|---------------------|---------------------|---------------------|---------------------|---------------------|---------------------|--------------------|--------------------|--------------------|
| | | 16-17 | 18-19 | 20-24 | 25-29 | 30-34 | 35-39 | 40-44 | 45-49 | 50-54 | 55-59 | 60-64 | |
| 7112 BUSSRÖRELSE | | | | | | | | | | | | | |
| MÄN OCH KVINNOR | ANSTÄLLDA ARBETSTIMMAR TIDFÖRTJÄNST | 433 125 48,35 | - - .. | 2 12 47,54 | 45 18 48,85 | 61 13 48,50 | 47 22 46,60 | 75 19 49,29 | 65 16 48,74 | 58 14 48,05 | 43 7 50,63 | 27 2 .. | 9 2 .. |
| MÄN | ANSTÄLLDA ARBETSTIMMAR TIDFÖRTJÄNST | 379 111 48,53 | - - .. | 1 10 47,70 | 38 17 49,33 | 53 13 48,46 | 45 20 46,53 | 69 16 49,43 | 53 14 49,27 | 50 13 47,78 | 36 7 50,84 | 26 2 .. | 8 2 .. |
| KVINNOR | ANSTÄLLDA TIDFÖRTJÄNST | 53 46,97 | - .. | 1 .. | 6 .. | 8 .. | 2 .. | 6 .. | 12 .. | 9 .. | 7 .. | 1 .. | 1 .. |
| 7114 ÅKERIER | | | | | | | | | | | | | |
| MÄN OCH KVINNOR | ANSTÄLLDA ARBETSTIMMAR TIDFÖRTJÄNST | 2515 968 51,50 | - - .. | 39 11 47,75 | 369 126 49,11 | 400 140 51,32 | 358 141 50,49 | 359 137 52,42 | 319 133 52,43 | 259 112 53,23 | 148 61 52,02 | 142 60 51,86 | 123 48 51,78 |
| MÄN | ANSTÄLLDA ARBETSTIMMAR TIDFÖRTJÄNST | 2483 959 51,53 | - - .. | 38 11 47,70 | 357 123 49,14 | 390 137 51,36 | 356 140 50,49 | 356 135 52,44 | 315 132 52,48 | 259 112 53,23 | 148 61 52,02 | 142 60 51,86 | 123 48 51,78 |
| KVINNOR | ANSTÄLLDA TIDFÖRTJÄNST | 31 48,49 | - .. | 1 .. | 11 .. | 10 .. | 2 .. | 3 .. | 4 .. | - .. | - .. | - .. | - .. |
| STOR-MALMÖ | | | | | | | | | | | | | |
| 6132+6143+6242 BRÄNSLE- OCH DRIVMEDELSHANDEL | | | | | | | | | | | | | |
| MÄN OCH KVINNOR | ANSTÄLLDA ARBETSTIMMAR TIDFÖRTJÄNST | 373 122 46,78 | - - .. | 19 5 43,47 | 86 25 46,21 | 60 16 48,20 | 50 18 47,22 | 43 15 48,56 | 49 17 48,02 | 28 11 .. | 16 7 .. | 11 4 .. | 12 4 .. |
| MÄN | ANSTÄLLDA ARBETSTIMMAR TIDFÖRTJÄNST | 276 97 46,96 | - - .. | 11 4 42,41 | 61 19 46,29 | 45 13 48,29 | 42 16 47,79 | 32 11 49,03 | 37 15 .. | 18 8 .. | 14 6 .. | 7 3 .. | 10 3 .. |
| KVINNOR | ANSTÄLLDA TIDFÖRTJÄNST | 97 46,07 | - .. | 9 46,78 | 25 .. | 15 .. | 8 .. | 11 .. | 11 .. | 10 .. | 3 .. | 4 .. | 2 .. |
| 7112 BUSSRÖRELSE | | | | | | | | | | | | | |
| MÄN OCH KVINNOR | ANSTÄLLDA ARBETSTIMMAR TIDFÖRTJÄNST | 276 88 50,08 | - - .. | 1 7 47,19 | 20 13 47,19 | 45 10 50,46 | 32 14 49,85 | 48 16 51,81 | 50 12 50,26 | 34 6 .. | 19 7 .. | 22 3 .. | 6 3 .. |
| MÄN | ANSTÄLLDA ARBETSTIMMAR TIDFÖRTJÄNST | 236 76 50,28 | - - .. | 1 6 47,82 | 17 10 47,82 | 34 8 .. | 25 8 49,82 | 44 12 51,89 | 42 14 50,19 | 29 10 .. | 19 6 .. | 19 6 .. | 6 3 .. |
| KVINNOR | ANSTÄLLDA TIDFÖRTJÄNST | 39 48,91 | - .. | 3 .. | 11 .. | 7 .. | 3 .. | 7 .. | 5 .. | - .. | - .. | 3 .. | - .. |
| 7114 ÅKERIER | | | | | | | | | | | | | |
| MÄN OCH KVINNOR | ANSTÄLLDA ARBETSTIMMAR TIDFÖRTJÄNST | 1421 570 50,89 | - - .. | 10 3 48,10 | 163 59 49,81 | 177 68 51,03 | 193 78 51,02 | 213 88 53,07 | 246 100 52,86 | 163 69 49,48 | 106 44 50,04 | 85 35 49,36 | 66 26 .. |
| MÄN | ANSTÄLLDA ARBETSTIMMAR TIDFÖRTJÄNST | 1396 562 50,97 | - - .. | 10 3 48,45 | 152 55 49,86 | 173 67 51,06 | 192 77 51,03 | 211 87 53,10 | 244 99 52,88 | 161 69 49,48 | 104 44 50,04 | 85 35 49,42 | 64 25 .. |

TABELL 32 FÖRDELNING EFTER ARBETSSTÄLLESTORLEK, GENOMSNITTLIGA TIMFÖRTJÄNSTER, ARBETSTIMMAR OCH ANTAL ARBETARE I OLIKA YRKESGRUPPER INOM LANDTRANSPORTER 1985
 SIZE OF ESTABLISHMENT, AVERAGE HOURLY EARNINGS, HOURS WORKED AND NUMBER OF ADULT WAGE EARNERS IN VARIOUS OCCUPATIONAL CATEGORIES IN ROAD TRANSPORT, IN 1985

| NÄRINGSGRÉN KÖN | ARBETSSTÄLLETS STÖRLEK EFTER ANTAL ANSTÄLLDA | | | | | | | | |
|--|--|-------|-------|-------|-------|-------|-------------|-------------|------|
| | SAMT- LIGA | 1-4 | 5-9 | 10-19 | 20-49 | 50-99 | 100- 199 | 200- 499 | 500- |
| 6132+6143+6242 BRÄNSLE- OCH DRIVMEDEL | | | | | | | | | |
| MÄN OCH KVINNOR | | | | | | | | | |
| ARBETSTIMMAR (1000-TAL) | 2999 | 1435 | 719 | 641 | 73 | 119 | 11 | - | - |
| DÄRAV PROCENT ACKORDSARBETE | 19,5 | 5,3 | 22,9 | 32,0 | 45,6 | 78,3 | 100,0 | - | - |
| ANTAL ANSTÄLLDA | 9328 | 4434 | 2378 | 1983 | 204 | 297 | 30 | 1 | - |
| TIMFÖRTJÄNST, KR | 46,84 | 44,63 | 47,58 | 49,43 | 50,60 | 52,26 | 50,82 | .. | - |
| MÄN | | | | | | | | | |
| ARBETSTIMMAR (1000-TAL) | 2183 | 1056 | 463 | 469 | 66 | 118 | 11 | - | - |
| DÄRAV PROCENT ACKORDSARBETE | 22,3 | 5,1 | 26,7 | 37,0 | 49,7 | 78,5 | 100,0 | - | - |
| ANTAL ANSTÄLLDA | 6338 | 3046 | 1423 | 1372 | 172 | 294 | 30 | 1 | - |
| TIMFÖRTJÄNST, KR | 47,37 | 45,06 | 47,89 | 50,19 | 51,10 | 52,30 | 50,82 | .. | - |
| BILFÖRARE | | | | | | | | | |
| ARBETSTIMMAR (1000-TAL) | 271 | 31 | 44 | 97 | 25 | 73 | 1 | - | - |
| DÄRAV PROCENT ACKORDSARBETE | 71,5 | 22,8 | 70,1 | 80,0 | 79,2 | 79,0 | 100,0 | - | - |
| ANTAL ANSTÄLLDA | 661 | 77 | 102 | 239 | 61 | 180 | 2 | - | - |
| TIMFÖRTJÄNST, KR | 51,01 | 48,87 | 49,84 | 51,29 | 50,65 | 52,37 | .. | - | - |
| LAGERPERSONAL | | | | | | | | | |
| ARBETSTIMMAR (1000-TAL) | 91 | 5 | 19 | 37 | 15 | 12 | 3 | - | - |
| DÄRAV PROCENT ACKORDSARBETE | 43,5 | 37,9 | 35,6 | 39,6 | 39,1 | 64,6 | 100,0 | - | - |
| ANTAL ANSTÄLLDA | 213 | 12 | 44 | 84 | 38 | 27 | 7 | 1 | - |
| TIMFÖRTJÄNST, KR | 51,87 | .. | 50,59 | 52,64 | 51,56 | 53,76 | .. | .. | - |
| MEKANIKER | | | | | | | | | |
| ANTAL ANSTÄLLDA | 31 | 1 | 1 | 5 | 5 | 18 | 1 | - | - |
| FABRIKSPERSONAL | | | | | | | | | |
| ANTAL ANSTÄLLDA | 145 | 2 | - | 32 | 22 | 69 | 20 | - | - |
| FLYGTÄNKNINGSPERSONAL | | | | | | | | | |
| ARBETSTIMMAR (1000-TAL) | 42 | 5 | 3 | 33 | - | - | - | - | - |
| ANTAL ANSTÄLLDA | 115 | 15 | 10 | 90 | - | - | - | - | - |
| TIMFÖRTJÄNST, KR | 60,81 | .. | .. | 61,59 | - | - | - | - | - |
| BENSINSTATIONSPERSONAL | | | | | | | | | |
| ARBETSTIMMAR (1000-TAL) | 1710 | 1012 | 397 | 288 | 13 | - | - | - | - |
| DÄRAV PROCENT ACKORDSARBETE | 12,0 | 4,4 | 21,7 | 25,3 | 7,8 | - | - | - | - |
| ANTAL ANSTÄLLDA | 5174 | 2939 | 1267 | 922 | 46 | - | - | - | - |
| TIMFÖRTJÄNST, KR | 46,05 | 44,84 | 47,46 | 48,28 | 48,58 | - | - | - | - |
| SERVICEPERSONAL | | | | | | | | | |
| ARBETSTIMMAR (1000-TAL) | 1251 | 769 | 264 | 206 | 12 | - | - | - | - |
| DÄRAV PROCENT ACKORDSARBETE | 8,8 | 3,8 | 16,5 | 18,0 | 3,8 | - | - | - | - |
| ANTAL ANSTÄLLDA | 4094 | 2362 | 956 | 732 | 44 | - | - | - | - |
| TIMFÖRTJÄNST, KR | 45,55 | 44,41 | 46,73 | 48,16 | 48,00 | - | - | - | - |
| VERSTADSPERSONAL | | | | | | | | | |
| ARBETSTIMMAR (1000-TAL) | 459 | 243 | 133 | 83 | 1 | - | - | - | - |
| DÄRAV PROCENT ACKORDSARBETE | 20,6 | 6,3 | 32,2 | 43,4 | 54,4 | - | - | - | - |
| ANTAL ANSTÄLLDA | 1080 | 576 | 311 | 190 | 2 | - | - | - | - |
| TIMFÖRTJÄNST, KR | 47,43 | 46,20 | 48,90 | 48,58 | .. | - | - | - | - |
| KVINNOR | | | | | | | | | |
| ARBETSTIMMAR (1000-TAL) | 816 | 379 | 256 | 172 | 8 | 1 | - | - | - |
| DÄRAV PROCENT ACKORDSARBETE | 11,8 | 6,0 | 16,0 | 18,3 | 10,4 | 59,0 | - | - | - |
| ANTAL ANSTÄLLDA | 2989 | 1388 | 955 | 611 | 32 | 3 | - | - | - |
| TIMFÖRTJÄNST, KR | 45,42 | 43,42 | 47,02 | 47,36 | 46,34 | .. | - | - | - |
| BENSINSTATIONSPERSONAL | | | | | | | | | |
| ARBETSTIMMAR (1000-TAL) | 810 | 379 | 256 | 169 | 5 | - | - | - | - |
| ANTAL ANSTÄLLDA | 2968 | 1388 | 955 | 601 | 24 | - | - | - | - |
| TIMFÖRTJÄNST, KR | 45,41 | 43,42 | 47,02 | 47,41 | .. | - | - | - | - |
| SERVICEPERSONAL | | | | | | | | | |
| ARBETSTIMMAR (1000-TAL) | 804 | 374 | 256 | 169 | 5 | - | - | - | - |
| ANTAL ANSTÄLLDA | 2945 | 1366 | 954 | 601 | 24 | - | - | - | - |
| TIMFÖRTJÄNST, KR | 45,42 | 43,42 | 47,02 | 47,41 | .. | - | - | - | - |
| 7112 BUSSRÖRELSE | | | | | | | | | |
| MÄN OCH KVINNOR | | | | | | | | | |
| ARBETSTIMMAR (1000-TAL) | 1591 | 245 | 187 | 410 | 305 | 272 | 173 | - | - |
| DÄRAV PROCENT ACKORDSARBETE | 0,5 | 0,3 | 0,2 | 0,9 | 0,2 | 0,3 | 1,1 | - | - |
| ANTAL ANSTÄLLDA | 4979 | 808 | 611 | 1179 | 914 | 866 | 600 | - | - |
| TIMFÖRTJÄNST, KR | 49,48 | 47,09 | 49,29 | 50,60 | 49,94 | 50,03 | 48,79 | - | - |
| MÄN | | | | | | | | | |
| ARBETSTIMMAR (1000-TAL) | 1414 | 227 | 168 | 375 | 266 | 231 | 146 | - | - |
| ANTAL ANSTÄLLDA | 4355 | 725 | 550 | 1066 | 778 | 731 | 504 | - | - |
| TIMFÖRTJÄNST, KR | 49,70 | 47,13 | 49,69 | 50,73 | 50,21 | 50,40 | 49,09 | - | - |
| BUSSFÖRARE | | | | | | | | | |
| ARBETSTIMMAR (1000-TAL) | 1292 | 222 | 162 | 346 | 234 | 207 | 121 | - | - |
| ANTAL ANSTÄLLDA | 3999 | 712 | 537 | 992 | 679 | 656 | 422 | - | - |
| TIMFÖRTJÄNST, KR | 49,88 | 47,15 | 49,78 | 50,85 | 50,62 | 50,77 | 49,30 | - | - |
| VERKSTADSARBETARE | | | | | | | | | |
| ANTAL ANSTÄLLDA | 206 | 6 | 8 | 51 | 50 | 32 | 59 | - | - |
| TIMFÖRTJÄNST, KR | 48,72 | .. | .. | 49,48 | 49,50 | 48,78 | 47,72 | - | - |
| GARAGEARBETARE | | | | | | | | | |
| ANTAL ANSTÄLLDA | 81 | - | - | 15 | 26 | 17 | 23 | - | - |
| TIMFÖRTJÄNST, KR | 47,87 | - | - | .. | 45,66 | .. | .. | - | - |

TABELL 32 (FORTS)

| NÄRINGSGRÄN KON | ARBETSTÄLLETETS STORLEK EFTER ANTAL ANSTÄLLDA | | | | | | | | |
|----------------------------------|---|-------|-------|-------|-------|-------|-------------|-------------|------|
| | SAMT- LIGA | 1-4 | 5-9 | 10-19 | 20-49 | 50-99 | 100- 199 | 200- 499 | 500- |
| 7112 BUSSRÖRELSE | | | | | | | | | |
| KVINNOR | | | | | | | | | |
| ARBETSTIMMAR (1000-TAL) | 177 | 18 | 19 | 35 | 39 | 41 | 26 | - | - |
| DÄRAV PROCENT ACKORDSARBETE | 0,1 | - | - | - | - | - | 0,8 | - | - |
| ANTAL ANSTÄLLDA | 624 | 83 | 61 | 113 | 136 | 135 | 96 | - | - |
| TIMFÖRTJÄNST, KR | 47,73 | 46,61 | 45,83 | 49,18 | 48,10 | 47,90 | 47,16 | - | - |
| BUSSFÖRARE | | | | | | | | | |
| ARBETSTIMMAR (1000-TAL) | 142 | 16 | 17 | 28 | 29 | 29 | 23 | - | - |
| ANTAL ANSTÄLLDA | 474 | 77 | 51 | 82 | 97 | 88 | 79 | - | - |
| TIMFÖRTJÄNST, KR | 48,63 | 46,85 | 46,27 | 50,32 | 49,42 | 49,48 | 47,54 | - | - |
| GARAGEARBETARE | | | | | | | | | |
| ANTAL ANSTÄLLDA | 48 | - | 1 | 2 | 14 | 14 | 17 | - | - |
| STÄDPERSONAL | | | | | | | | | |
| ANTAL ANSTÄLLDA | 54 | 3 | 4 | 21 | 13 | 14 | - | - | - |
| 7114 ÅKERIER | | | | | | | | | |
| MÄN OCH KVINNOR | | | | | | | | | |
| ARBETSTIMMAR (1000-TAL) | 12582 | 2573 | 1444 | 2908 | 2608 | 1700 | 997 | 352 | - |
| DÄRAV PROCENT ACKORDSARBETE | 15,9 | 6,7 | 10,7 | 14,0 | 14,9 | 18,9 | 38,6 | 50,5 | - |
| ANTAL ANSTÄLLDA | 31377 | 6874 | 3446 | 6938 | 6404 | 4102 | 2567 | 1031 | - |
| TIMFÖRTJÄNST, KR | 50,97 | 48,63 | 51,01 | 51,43 | 51,35 | 51,77 | 53,04 | 51,42 | - |
| MÄN | | | | | | | | | |
| ARBETSTIMMAR (1000-TAL) | 12479 | 2523 | 1440 | 2894 | 2595 | 1689 | 993 | 345 | - |
| DÄRAV PROCENT ACKORDSARBETE | 16,0 | 6,8 | 10,8 | 14,0 | 15,0 | 18,9 | 38,5 | 50,7 | - |
| ANTAL ANSTÄLLDA | 30981 | 6655 | 3429 | 6899 | 6352 | 4079 | 2567 | 1009 | - |
| TIMFÖRTJÄNST, KR | 51,01 | 48,74 | 51,01 | 51,45 | 51,37 | 51,79 | 53,05 | 51,43 | - |
| BILFÖRARE | | | | | | | | | |
| ARBETSTIMMAR (1000-TAL) | 9520 | 2152 | 1047 | 2230 | 1968 | 1342 | 617 | 164 | - |
| DÄRAV PROCENT ACKORDSARBETE | 10,7 | 6,4 | 8,1 | 11,0 | 10,9 | 15,1 | 20,8 | 3,5 | - |
| ANTAL ANSTÄLLDA | 22877 | 5682 | 2404 | 5152 | 4643 | 3129 | 1459 | 408 | - |
| TIMFÖRTJÄNST, KR | 50,73 | 48,72 | 50,98 | 51,30 | 51,28 | 51,60 | 51,79 | 50,21 | - |
| MASKINFÖRARE | | | | | | | | | |
| ARBETSTIMMAR (1000-TAL) | 697 | 196 | 106 | 166 | 124 | 79 | 25 | - | - |
| DÄRAV PROCENT ACKORDSARBETE | 6,3 | 5,2 | 14,9 | 9,6 | 0,9 | - | 2,9 | - | - |
| ANTAL ANSTÄLLDA | 1558 | 418 | 235 | 384 | 274 | 188 | 59 | - | - |
| TIMFÖRTJÄNST, KR | 51,02 | 49,41 | 52,35 | 51,77 | 51,24 | 51,44 | 50,69 | - | - |
| EXPRESSARBETARE | | | | | | | | | |
| ARBETSTIMMAR (1000-TAL) | 620 | 34 | 60 | 164 | 203 | 95 | 60 | 6 | - |
| DÄRAV PROCENT ACKORDSARBETE | 5,4 | 5,1 | 3,4 | 3,1 | 7,0 | 5,1 | 9,9 | - | - |
| ANTAL ANSTÄLLDA | 1951 | 183 | 213 | 480 | 629 | 248 | 183 | 15 | - |
| TIMFÖRTJÄNST, KR | 48,74 | 44,51 | 48,19 | 48,87 | 49,01 | 49,22 | 49,58 | .. | - |
| SLAMUGNINGSARBETARE | | | | | | | | | |
| ARBETSTIMMAR (1000-TAL) | 169 | 31 | 24 | 47 | 34 | 29 | 4 | - | - |
| DÄRAV PROCENT ACKORDSARBETE | 17,2 | 6,6 | 15,9 | 19,8 | 36,0 | - | 42,2 | - | - |
| ANTAL ANSTÄLLDA | 439 | 70 | 57 | 117 | 84 | 103 | 9 | - | - |
| TIMFÖRTJÄNST, KR | 55,09 | 52,50 | 51,10 | 54,74 | 55,71 | 60,96 | .. | - | - |
| GARAGE- VERKSTADSARBETARE | | | | | | | | | |
| ANTAL ANSTÄLLDA | 69 | 5 | - | 12 | 20 | 6 | 27 | - | - |
| TIMFÖRTJÄNST, KR | 52,66 | .. | - | .. | .. | .. | 55,72 | - | - |
| RENHÅLLNINGARBETARE | | | | | | | | | |
| ARBETSTIMMAR (1000-TAL) | 620 | 68 | 142 | 155 | 107 | 24 | 124 | - | - |
| DÄRAV PROCENT ACKORDSARBETE | 46,1 | 13,8 | 15,3 | 37,9 | 65,4 | 73,0 | 87,2 | - | - |
| ANTAL ANSTÄLLDA | 1664 | 178 | 350 | 407 | 299 | 63 | 367 | - | - |
| TIMFÖRTJÄNST, KR | 54,02 | 46,84 | 50,41 | 53,42 | 55,11 | 57,62 | 61,22 | - | - |
| TERMINALARBETARE | | | | | | | | | |
| ARBETSTIMMAR (1000-TAL) | 830 | 40 | 62 | 131 | 152 | 119 | 152 | 175 | - |
| DÄRAV PROCENT ACKORDSARBETE | 69,9 | 26,4 | 42,4 | 55,9 | 50,2 | 79,5 | 85,7 | 96,9 | - |
| ANTAL ANSTÄLLDA | 2422 | 119 | 171 | 346 | 403 | 334 | 463 | 586 | - |
| TIMFÖRTJÄNST, KR | 52,71 | 50,16 | 53,33 | 53,27 | 52,22 | 52,94 | 52,99 | 52,68 | - |
| KVINNOR | | | | | | | | | |
| ARBETSTIMMAR (1000-TAL) | 102 | 51 | 4 | 13 | 14 | 10 | 4 | 6 | - |
| DÄRAV PROCENT ACKORDSARBETE | 7,5 | - | - | 9,5 | - | 19,3 | 47,5 | 37,7 | - |
| ANTAL ANSTÄLLDA | 395 | 219 | 16 | 39 | 52 | 32 | 15 | 22 | - |
| TIMFÖRTJÄNST, KR | 46,01 | 43,35 | .. | 47,93 | 46,65 | 49,08 | .. | .. | - |
| BILFÖRARE | | | | | | | | | |
| ARBETSTIMMAR (1000-TAL) | 89 | 49 | 3 | 12 | 12 | 9 | - | 4 | - |
| DÄRAV PROCENT ACKORDSARBETE | 2,9 | - | - | 4,7 | - | 21,5 | - | - | - |
| ANTAL ANSTÄLLDA | 317 | 188 | 13 | 34 | 43 | 28 | 1 | 10 | - |
| TIMFÖRTJÄNST, KR | 45,45 | 43,05 | .. | 47,84 | 46,32 | 49,42 | .. | .. | - |
| TERMINALARBETARE | | | | | | | | | |
| ANTAL ANSTÄLLDA | 25 | - | 1 | - | 3 | - | 9 | 12 | - |

Kommuner tillhörande Stor-Stockholm, Stor-Göteborg och Stor-Malmö

| STOR-STOCKHOLM | STOR-GÖTEBORG | STOR-MALMÖ |
|----------------|---------------|---------------|
| Botkyrka | Ale | Burlöv |
| Danderyd | Göteborg | Kävlinge |
| Ekerö | Härryda | Lomma |
| Haninge | Kungsbacka | Lund |
| Huddinge | Kungälv | Malmö |
| Järfälla | Lerum | Staffanstorps |
| Lidingö | Mölndal | Svedala |
| Nacka | Partille | Trelleborg |
| Salem | Stenungsund | Vellinge |
| Sigtuna | Tjörn | |
| Sollentuna | Öckerö | |
| Solna | | |
| Stockholm | | |
| Sundbyberg | | |
| Tyresö | | |
| Täby | | |
| Upplands-Bro | | |
| Upplands-Väsby | | |
| Vallentuna | | |
| Vaxholm | | |
| Värmdö | | |
| Österåker | | |

LIST OF TERMS

| | | | |
|------------------------|----------------------------------|----------------------------|---|
| ackordsarbete | piece-work | ekonomipersonal | schullery personell |
| ackordsförtjänst | total piece-work earnings | eldare | fireman |
| ackordstimmar | hours on piece-work (incentive) | elektriker | electrician |
| andra förmåner | payments (benefits) in kind | elev | trainee |
| antal | number | endast | only |
| anställda | employed | ensamskötare | sole cattleman |
| arbetare | wage earner, worker | ersättning | payment |
| arbetsart | work category | expressarbetare | loader |
| arbetsdagar | working days | fabrikspersonal | industrial workers |
| arbetsgivare | employer | fast anställd | permanently employed |
| arbetsställe | establishment | fasta tillägg | fixed supplements |
| arbetstimmar | hours of work | flygtankningspersonal | aviation refuelling personell |
| A-regioner | regions of co-operating communes | fri bostad, nedsatt hyra | free housing or housing at subsidized rent |
| bensinstationspersonal | filling station workers | fri kost och logi etc | free board and lodging etc. (i.e. payments in kind) |
| betarbetare | sugar-beet farm worker | flygtankningspersonal | aviation refuelling personell |
| betongarbetare | concrete worker | färdtidsersättning | compensation for travelling time |
| bilförare | driver | fördelning | distribution, breakdown |
| brukningsenhet | farm, holding | förekomst | frequency, existence, occurrence |
| bussförare | bus driver | företag | enterprise |
| butiksbiträde | salesman, shop assistant | förman | foreman, supervisor |
| butikskassör | shop cashier | förskjuten arbetstid | staggered working-hours |
| butikspersonal | shop personell | förtjänst | earnings |
| byggnadsarbetare | construction worker | garagearbetare | garage hand |
| byggnadsverksamhet | construction | genomsnittlig timförtjänst | average hourly earnings |
| båtsman | boatswain | golvläggare | floor-layer |
| chaufför | chauffeur, driver | grupp | group |
| chefskock | chief cook | hela riket | the whole country |
| dagarbete | day-time work | helgdagslön | public holiday pay |
| dekoratör | decorator | heltidsanställd | full-time employee |
| deltidsanställd | part-time employee | hotellbiträde | hotel assistant |
| demonstratör | demonstrator | hotellpersonal | hotel personell |
| diversearbetare | general worker | hotellstädare | chamber-maid |
| dito (do) | ditto (id) | huggare | feller |
| djurskötare | cattleman | högst | not more than |
| djurstall | animal stable | | |
| däckspersonal | deck ratings | | |
| därav | of which | | |

| | | | |
|----------------------------------|---|---|---|
| indextal | index number | oavsett | irrespective of |
| industrigrupp | industrial branch | ob-tillägg (obe- kvämtidstillägg) | supplement for in- convenient work- ing-hours |
| intermittent 3- skiftsarbete | intermittent 3- shift work | olika omräkna | different, various recalculate |
| jungman | deck boy | | |
| kallskänkschef | cold-buffet manager | | |
| kock | cook | personal | personnel |
| kockelev | cook apprentice | personer med ned- satt arbetsförmåga | partially disabled persons |
| kockstuert | cook steward | premie (ackord) | wage incentive |
| kontinuerligt 3- skiftsarbete | continous 3-shift work | procent | per cent |
| kvartil (undre, öv- re) | quartile (lower, upper) | provision | commission |
| kvinnor | females | receptionist | receptionist |
| kökschef | master cook | redovisat antal | number reported |
| kön | sex | region | region |
| | | renhållningsarbe- tare | cleaning worker |
| lagerpersonal | warehouse staff | reparatör | repairman, mechanic |
| lager- och fabriks- mekaniker | mechanics in ware- houses and facto- ries | reseersättning | compensation for travel expenses |
| lantarbetare | farm worker, agri- cultural worker | restaurangassistent | kitchen assistant |
| lastbilsförare | lorry driver | restaurangbiträde | kitchen help |
| län | county | rorgångare | quartermaster |
| lärling | apprentice | rättare | farm foremen |
| lättmatros | ordinary seaman | | |
| lön | wage | samtliga | all |
| lönnelement | wage element | semesterlön | annual holiday pay |
| löneform | method of payments, trend of wages | serveringspersonal | waiters |
| | | servicepersonal | service staff |
| | | skifttillägg | extra shift pay |
| | | skogsarbetare | forestry worker |
| | | skolad | skilled |
| | | slamsugningsarbe- tare | slurry exhaustion worker |
| | | smed | smith |
| m fl | and others | smörjare | greaser |
| manliga | male | stationspersonal | station workers |
| manuellt arbete | manual work | stipulerad månads- lön | stipulated monthly salary |
| maskinarbete | machinery work | storlek | size |
| maskinförare (maskinskötare) | machine operator | storstadsområde | metropolitan area |
| maskinpersonal | engine room ratings | styckmästare | butcher-foreman |
| matros | able seaman | städpersonal | cleaners |
| medeltal | average | summa | sum, total |
| median | median | | |
| mekaniker | mechanic | terminalarbetare | terminal worker |
| minderåriga | minor, juvenile | tidlön | time rate |
| minst | at least | tidlönsarbete | time-work |
| montör | mechanic, fitter | tidlönsstimmar | hours of time-work |
| murare | bricklayer | tillägg | supplement |
| män | males | timförtjänst | hourly earnings |
| mässman | messman | timme | hour |
| | | timmerman | carpenter |
| nattportier | night-porter | | |
| naturaförmåner | payments (benefits) in kind | | |
| näringsgren | branch of industry | | |

| | | | |
|------------------------------|--------------------|-----------------|---------------------|
| total | total | yrke | occupation |
| traktorförare | tractor operator | yrkesarbetare | skilled worker |
| träarbetare | woodworker | (yrkeskunnig) | |
| tvåskiftsarbete (2-skift) | 2-shift work | yrkesgrupp | occupational group |
| tvättare | laundryman | ålder | age |
| | | år | year |
| underjordsarbete | underground work | årsförtjänst | annual earnings |
| uppgifter | reports, data | | |
| uppräknat | blown up | övertid | overtime |
| urval | sample | övertidstillägg | overtime supplement |
| | | övriga | other |
| verksamhetsområde | kind of activity | | |
| verkstadspersonal | engineering worker | | |
| vuxna | adult | | |
| värde | value | | |

STANDARD FOR SWEDISH CLASSIFICATION OF ECONOMIC ACTIVITIES (SNI)

| Divi- sion/ group | Title | Divi- sion/ group | Title |
|-------------------------|---|-------------------------|--|
| <u>11</u> | Agriculture and hunting | <u>32</u> | Textile, wearing apparel and leather industries |
| <u>12</u> | Forestry and logging | 321 | Manufacture of textiles |
| <u>2-3</u> | Mining, quarrying and manufacturing | 3211 | Spinning, weaving and finishing textiles |
| <u>2</u> | Mining and quarrying | 3212 | Manufacture of made-up textile goods except wearing apparel |
| 2301 | Iron ore mining | 3213 | Knitting mills |
| 2302 | Non-ferrous ore mining | 3214 | Manufacture of carpets and rugs |
| 29 | Other mining | 3215 | Cordage, rope and twine industries |
| <u>3</u> | Manufacturing | 3219 | Manufacture of textiles not elsewhere classified |
| <u>31</u> | Manufacture of food, beverages and tobacco | 322 | Manufacture of wearing apparel, except footwear |
| 311- 312 | Food manufacturing | 323 | Manufacture of leather and products of leather, leather substitutes and fur, except footwear and wearing apparel |
| 3111 | Slaughtering, preparing and preserving meat | 324 | Manufacture of footwear, except vulcanized or moulded rubber or plastic footwear |
| 3112 | Manufacture of dairy products | <u>33</u> | Manufacture of wood and wood products, including furniture |
| 3113 | Canning and preserving of fruits and vegetables | 331 | Manufacture of wood and wood and cork products, except furniture |
| 3114 | Canning, preserving and processing of fish | 3311 | Saw mills, planing and other wood mills |
| 3115 | Manufacture of vegetable and animal oils and fats | 33111 | Sawing, planing and preservation of wood |
| 3116 | Grain mill products | 33112 | Manufacture of prefabricated wooden buildings and building joinery |
| 3117 | Manufacture of bakery products | 33119 | Manufacture of wooden materials not elsewhere classified |
| 3118 | Sugar factories and refineries | 3312 | Manufacture of wooden and cane containers and small cane ware |
| 3119 | Manufacture of cocoa, chocolate and sugar confectionery | | |
| 3121 | Manufacture of food products not elsewhere classified | | |
| 3122 | Manufacture of prepared animal feeds | | |
| 313 | Beverage industries | | |
| 314 | Tobacco manufactures | | |

| | | | |
|-----------|--|-----------|--|
| 3319 | Manufacture of wood and cork products not elsewhere classified | 356 | Manufacture of plastic products not elsewhere classified |
| 332 | Manufacture of furniture and fixtures, except primarily of metal | <u>36</u> | Manufacture of non-metallic mineral products, except products of petroleum and coal |
| <u>34</u> | Manufacture of pulp, paper and paper products; printing and publishing | 361 | Manufacture of pottery, china and earthenware |
| 341 | Manufacture of pulp, paper and paper products | 362 | Manufacture of glass and glass products |
| 3411 | Manufacture of pulp, paper and paperboard | 369 | Manufacture of other non-metallic mineral products |
| 34111 | Pulp manufacturing | 3691 | Manufacture of structural clay products |
| 34112 | Paper and paperboard manufacturing | 3692 | Manufacture of cement, lime and plaster |
| 34113 | Fibreboard manufacturing | 3699 | Manufacture of non-metallic mineral products not elsewhere classified |
| 3412 | Manufacture of containers and boxes of paper and paperboard | <u>37</u> | Basic metal industries |
| 3419 | Manufacture of pulp, paper and paperboard articles not elsewhere classified | 371 | Iron and steel basic industries |
| 342 | Printing, publishing and allied industries | 372 | Non-ferrous metal basic industries |
| 34201 | Printing, incl. printing and publishing of newspaper | <u>38</u> | Manufacture of fabricated metal products, machinery and equipment |
| 34202 | Preparation of clichés, other printing plates and blocks | 381 | Manufacture of fabricated metal products, except machinery and equipment |
| 34203 | Bookbinding | 3811 | Manufacture of cutlery, handtools and general hardware |
| 34204 | Publishing | 3812 | Manufacture of furniture and fixtures primarily of metal |
| <u>35</u> | Manufacture of chemicals and of chemical, petroleum, coal, rubber and plastic products | 3813 | Manufacture of structural metal products |
| 351 | Manufacture of industrial chemicals | 3819 | Manufacture of fabricated metal products, except machinery and equipment, not elsewhere classified |
| 352 | Manufacture of other chemical products | 382 | Manufacture of machinery except electrical |
| 353 | Petroleum refineries | 3821 | Manufacture of engines and turbines |
| 354 | Manufacture of miscellaneous products of petroleum and coal | | |
| 355 | Manufacture of rubber products | | |

| | | | |
|------|---|--------------|---|
| 3822 | Manufacture of agricultural machinery and equipment | <u>39</u> | Other manufacturing industries |
| 3823 | Manufacture of metal and wood working machinery | <u>4101</u> | Electric light and power (private-owned plants) |
| 3824 | Manufacture of special industrial machinery and equipment except metal- and wood-working machinery | <u>5</u> | Construction |
| 3825 | Manufacture of office, computing and accounting machinery | 501 | Building and engineering, excavating |
| 3829 | Machinery and equipment except electrical not elsewhere classified, and machinery repairs | 50110 | Excavating and other foundation work |
| 383 | Manufacture of electrical machinery, apparatus, appliances and supplies | 5012 | Building and engineering |
| 3831 | Manufacture of electrical industrial machinery and apparatus | 50121 | Construction of buildings |
| 3832 | Manufacture of radio, television and communication equipment and apparatus | 50122 | Engineering (heavy construction) |
| 3833 | Manufacture of electrical appliances and housewares | 502 | Building crafts work |
| 3839 | Manufacture of electrical apparatus and supplies not elsewhere classified, and electrical repairs | 50201 | Building sheet metal work |
| 384 | Manufacture of transport equipment | 50202 | Plumbing, heating and ventilating work |
| 3841 | Ship and boat building and repairing | 50203 | Electrical installation work |
| 3842 | Manufacture and repair of railroad equipment | 50204 | Building glazing |
| 3843 | Manufacture of motor vehicles and parts and accessories | 50205 | Building-painting and paperhanging |
| 3844 | Manufacture of motorcycles and bicycles | 50209 | Building crafts work not elsewhere classified |
| 3845 | Manufacture and repair of aircraft | <u>6</u> | Wholesale and retail trade and restaurants and hotels |
| 3849 | Manufacture of transport equipment not elsewhere classified | <u>61</u> | Wholesale trade |
| 385 | Manufacture of professional and scientific, and measuring and controlling equipment not elsewhere classified, and of photographic and optical goods | <u>62</u> | Retail trade |
| | | <u>63</u> | Restaurants and hotels |
| | | <u>71</u> | Transport and storage |
| | | <u>71232</u> | Stevedoring |
| | | <u>951</u> | Repair services not elsewhere classified (house-hold appliances and motor vehicles) |

ARBETARLÖNER
Blankett F/AM 103

Här lämnade uppgifter erhåller sekretesskydd enligt 9 kap 4 § sekretesslagen (SFS 1980:100)

Felaktiga adressuppgifter rättas under punkt C nedan

Rad 1
2
3
4
5

F/AM 103

| ASNR | ORGANISATIONSNR | STRATUM | STORL | A-SNI | LK | STYRK | ANT |
|------|-----------------|---------|-------|-------|----|-------|-----|
| | | | | | | | |

LÖNER 2:A KVARTALET 1985, ARBETARE INOM INDUSTRI M M

Vi ber Er sända in de på denna blankett begärda löneuppgifterna för arbetare senast ovan angivet datum i bifogade svarskuvert. Om företaget har flera arbetsställen skall uppgifterna på denna blankett avse det arbetsställe som anges på rad 2 och 3 ovan.

Läs först igenom all vår information – Ni kan då lättare lämna uppgifterna

Undersökningens syfte

Syftet med undersökningen är att belysa löneförhållandena för arbetare inom näringarna gruvor och mineralbrott, tillverkningsindustri (inkl förlag), elverk, stuveri och reparation av hushållsvaror och fordon. Resultatet av undersökningen redovisas på mycket detaljerad nivå, vilket gör det viktigt att alla företag medverkar. Användare av denna statistik är arbetsmarknadsorganisationerna, olika statliga och kommunala organ, företag, forskare m.fl.

Statistiksamarbete

Överenskommelse har träffats med Svenska Arbetsgivareföreningen (SAF), Kooperationens Förhandlingsorganisation (KFO), Tidningarnas Arbetsgivareförening (TA) och Statsföretagens Förhandlingsorganisation (SFO) om samarbete vid insamling m m av industriarbetarlöner 2:a kvartalet. Om Ert företag på grund av medlemskap i förbund anskutet till SAF, KFO, TA eller SFO lämnar uppgifter till dessa organisationers statistik avseende arbetarlöner 2:a kvartalet behöver endast uppgifter under A nedan anges.

Bilagor
Anvisningar
Svarskuvert
(portofritt)

Information

Vi vill göra Er uppmärksam på att lönen skall redovisas i 1985 års lönenivå och att eventuell retroaktivt utbetald lön endast skall ingå med den del som avser 2:a kvartalet.

Vi påminner om att skyldighet föreligger att lämna dessa uppgifter enligt särskild kungörelse (SFS 1966:37).

Var vänlig uppgi alltid organisationsnr ovan om Ni skriver eller ringer till oss.

På förhand tack för Er medverkan
STATISTISKA CENTRALBYRÅN

| | | | |
|----------|--|---|-----------------------|
| A | Om Ni lämnar uppgifter till SAFs, KFOs, TAs eller SFOs statistik ang arbetarlöner 2:a kv var vänlig ange förbund och delägarn/Bokföringsnr och återsänd blanketten till SCB. | Förbund | Delägarn/Bokföringsnr |
| | B | Hade Ni under hela eller någon del av 2:a kv några arbetare anställda? <input type="checkbox"/> Ja → <input type="checkbox"/> Nej → Lämna löneuppgifter på nästa sida samt återsänd blanketten till SCB. Uppge kontaktperson nedan samt återsänd blanketten till SCB. | |
| C | Adressuppgifter (ifylls endast om uppgift i adressfältet, rad 1-5, är felaktig) | | |
| | Företagets nya namn (rad 1) | Arbetsställets benämning (rad 2) | |
| | Företagets utdelningsadress, postnummer och ort (rad 4-5) | Arbetsställets adress (rad 3) | |
| D | Kontaktperson i detta ärende: V g TEXTA | Riktnr | Abonnentrnr |
| | Var god rätta felaktigt nr | | |

SCB F/AM 103/174/9 1985 ALLF 4453.087 100002 8A05 ZATA AP 51934



STATISTISKA CENTRALBYRÅN

Enheten för arbetsmarknadsstatistik

Postadress

701 89 ÖREBRO

Telefon

Riktnr

019

Abonnentrnr

14 03 20

Begär

"Arbetarlöner"

Var god vänd!

LÖNER 2:a kvartalet 1985, arbetare inom industri m m

- V g läs bifogade anvisningar.
- Redovisa endast **hela** kronor och timmar.
- Redovisningsperioden skall ansluta till 2:a kv så nära som möjligt.

| | |
|----------------------------|---------------------------|
| Redovisningsperiodens | |
| Första datum (mån, dag) | Sista datum (mån, dag) |
| — | — |
| 9-12 | 13-16 |

Blanketten insänds till
Statistiska centralbyrån
F/AM
701 89 ÖREBRO

| Kolumn 1 | Kolumn 2 | | | Kolumn 3 | Kolumn 4 | Kolumn 5 | Kolumn 6 | Kolumn 7 | Kolumn 8 | Kolumn 9 | Kolumn 10 | Kolumn 11 | Kolumn 12 | Kolumn 13 |
|------------------------------------|-----------------------|-------|-------|---|--|---|--|--|---|--|----------------------------------|----------------|--------------------------------|---------------------------------------|
| Arbetskategori och arbetstidsart | SCBs ant. Iylles inte | | | Tidlönsarbete | | Ackordsarbete | | Övertidsarbete | | Tillägg för skift, obekvämt eller förskjuten arbetstid | Helgdagslön (helgdagsersättning) | Andra förmåner | Totalsumma | |
| | | | | Faktisk arbetstid (även övertid och skifttid) | Tidlön (ej övertids- och skift-tillägg, helgdagslön) | Faktisk arbetstid (även övertid och skifttid) | Ackordslön (ej övertids- och skift-tillägg, helgdagslön) | All övertid vid såväl tidlöns- som ackordsarbete | Övertidstillägg Obs! Ej grundlön endast tilläggat | | | | Under 2:a kv utförda arbetstim | Arbetslön och förmåner under 2:a kv |
| | | | | Timmar | Kronor | Timmar | Kronor | Timmar | Kronor | Kronor | Kronor | Kronor | Kol 3 + 5 Timmar | Kol 4 + 6 + 8 + 9 + 10 + 11 Kronor |
| | 19 | 20-21 | 25-26 | 27-34 | 35-42 | 43-50 | 51-58 | 59-66 | 67-74 | 75-82 | 83-90 | 91-98 | 99-106 | 107-114 |
| A Vuxna män | | | | | | | | | | | | | | |
| Dagarbete | | | | 11 | | | | | | | | | | |
| 2-skiftsarbete | | | | 12 | | | | | | | | | | |
| Intern 3-skiftsarbete | | | | 13 | | | | | | | | | | |
| Kont 3-skiftsarbete | | | | 14 | | | | | | | | | | |
| Underjordsarbete | | | | 15 | | | | | | | | | | |
| B Vuxna Kvinnor | | | | | | | | | | | | | | |
| Dagarbete | | | | 21 | | | | | | | | | | |
| 2-skiftsarbete | | | | 22 | | | | | | | | | | |
| Intern 3-skiftsarbete | | | | 23 | | | | | | | | | | |
| Kont 3-skiftsarbete | | | | 24 | | | | | | | | | | |
| Underjordsarbete | | | | 25 | | | | | | | | | | |
| C Minderåriga och lärlingar | | | | | | | | | | | | | | |
| Män | | | | 30 | | | | | | | | | | |
| Kvinnor | | | | 40 | | | | | | | | | | |

Anmärkningar: Skriv gärna en förklaring här om någon lön m m är påfallande hög eller låg.

till blankett F/AM 103

Löner 2:a kvartalet 1985

Arbetare inom industri m m

Om nytt löneavtal träffats skall lönen redovisas i nya lönenivån. Retroaktiv utbetalad lön skall ingå med den del som avser 2:a kvartalet.

Redovisningen skall avse lönen före av företaget verkställda skatteavdrag.

Löner för arbetare med fast månads- eller veckolön redovisas enligt särskild anvisning på nästa sida.

Redovisningsperiodens längd

Överst på uppgiftssidan på blanketten anges redovisningsperiodens första och sista dag. Denna period skall ligga så nära 2:a kvartalet (0401-0630) som möjligt. Perioden skrivs t ex 0401-0630.

Kol 1 Arbetarkategori och arbetstidsart

Uppgifterna skall endast avse arbetare (inberäknat förmän som regelmässigt deltar i arbetet samt lagerarbetare och chaufförer). Personal, ägare/delägare i aktiebolag, som utför både arbetare- och tjänstemannauppgifter medtas, om de huvudsakligen deltar i produktionen.

Följande arbetarkategorier skall inte redovisas:

Skogs- och jordbruksarbetare, yrkeslärlingar, butikspersonal, servitriser, städningspersonal, yrkeskoleelever och ägare till firma registrerad på ägaren själv.

Varje arbetare redovisas i den grupp han/hon huvudsakligast tillhört under 2:a kvartalet. Praktikanter redovisas i gruppen minderåriga och lärlingar. Som minderåriga räknas personer som inte fyllt 18 år före ingången av 2:a kvartalet (födda 1 april 1967 eller senare), om inte annan åldersgräns förekommer i gällande avtal.

Kol 3 Tidlönsarbete, faktisk arbetstid

Här redovisas all faktisk arbetad tidlönsbetald tid (inkl tid, varunder ackordskompensation utgått) vid dag- och skiftarbete på ordinarie tid och övertid; även betald restid, gångtid och väntetid medtas men inte tid då blandat ackord tillämpats. Jfr anvisningar till kol 5.

Tid då arbete inte förekommit (t ex semesterdagar, helgdagar, helgdagsaftonstimmar, lediga dagar i samband med omfördelning av arbetstiden) medräknas inte.

Kol 4 Tidlönsarbete, arbetslön

Här redovisas all tidlöns som utbetalats under 2:a kvartalet vid rent tidlönsarbete. Ackordskompensation samt ersättning för res- och gångtid, väntetid samt förmanstillägg medtas. I den mån arbetande förmän huvudsakligen har ackordsarbete inräknas förmanstillägg i kol 6. S k skiftformstillägg (eller liknande tillägg) vid 3-skift i samband med tidlönsarbete redovisas i kol 4. Vid premieackord, driftsackord eller andra former av blandade ackord redovisas tidlönedelen i kol 6. Traktamenten redovisas inte.

Övertidstillägg redovisas i kol 8, skifttillägg, sön- och helgdagsskifttillägg samt tillägg för förskjutet och obekvämt arbetstid i kol 9 och helgdagslön i kol 10.

Kol 5 Ackordsarbete, faktisk arbetstid

Här redovisas all ackordstid (tid, varunder arbetsförtjänsten på något sätt är beroende av arbetsprestationen) vid dag- och skiftarbete på ordinarie tid och övertid. Till ackordstid räknas även tid, varunder premieackord, driftsackord eller andra former av blandade ackord tillämpats.

Tid då arbete inte förekommit (t ex semesterdagar, helgdagar, helgdagsaftonstimmar, lediga dagar i samband med omfördelning av arbetstiden) medräknas inte.

Kol 6 Ackordsarbete, arbetsförtjänst

Här redovisas all ackordsförtjänst, både förskott, som svarar mot i kol 5 angiven tid, och överskott, som utbetalats under 2:a kvartalet. Även vid premieackord eller driftsackord eller andra former av blandade ackord redovisas hela förtjänsten i kol 6, såväl den fasta delen (tidlönedel) som den rörliga delen (premie, bonus o d.). Mätningkostnader till arbetarnas mätningssman medräknas. S k skiftformstillägg (eller liknande tillägg) vid 3-skift i samband med ackordsarbete redovisas i kol 6. Övertidstillägg redovisas i kol 8, skifttillägg, sön- och helgdagsskifttillägg samt tillägg för förskjutet och obekvämt arbetstid i kol 9 och helgdagslön i kol 10.

Kol 7 Övertidsarbete, timmar

Här redovisas alla övertidstimmar, både på tidlöns och ackord, som enligt avtal är övertid eller betalas som övertid. Vid skiftarbete skall i denna kolumn endast redovisas tid utöver den för skiftgången fastställda normala arbetstiden.

Kol 8 Övertidstillägg, kronor

Här redovisas endast övertidstillägget för i kol 7 angivna timmar. OBS! Grundtimlönen vid övertidsarbete skall redovisas i kol 4 och 6.

Ersättning vid jourtjänst redovisas i kol 11.

Kol 9 Skifttillägg m m

Här redovisas endast tillägget vid skiftarbete samt vid förskjutet och obekvämt arbetstid, dock inte övertidstillägg. Jfr anvisningar till kol 7 och 8. S k skiftformstillägg (eller liknande tillägg) vid 3-skift redovisas i kol 4 resp kol 6. Jfr anvisning till kol 10.

Kol 10 Helgdagslön (helgdagsersättning)

Här redovisas ersättning som enligt avtal utgår för vissa bestämda helgdagar då arbete inte förekommit. S k helgtillägg vid skiftarbete eller vid förskjutet eller obekvämt arbetstid, som infaller på sön- och helgdagar, upptas inte i denna kolumn utan redovisas i kol 9.

Kol 11 Andra förmåner

Här redovisas vardet av naturaförmåner i form av fritt föfogande av, bidrag till eller prisnedläggning av bostad, måltider, ved, lyse, bil, arbetskläder och tvätt av dessa (dock inte skyddskläder enligt arbetarskyddslagen) o d.

Vidare upptas ersättning för jourtjänst, permitteringslön, ersättning vid militärtjänstgöring, familjebidrag enligt avtal, mera regelbundet utgående gratifikation, semesterstipendium o d samt sjukersättning utöver försäkringskassans förmåner.

Följande ersättningar, tillägg eller kostnader skall inte redovisas:

Semesterlön eller ersättning.

Resersättning, -bidrag o d.

Bidrag till medicin, lakarvård o d.

Arbetsgivaravgifter (lagstadgade eller avtalsbestämda) samt andra kostnader som sammanhänger med den egna arbetsstyrkans storlek eller sammansättning, som t ex ATP-avgift, sjukförsäkringsavgift eller grupplivförsäkringsavgift.

Kostnadsersättningar, t ex ersättning för kostnader vid tjänsteresa, traktamenten, ersättning för bruk av privat bil i tjänsten och verktygsersättningar.

Vänd!

REDOVISNING AV LÖNER FÖR ARBETARE MED FAST MÅNADS- ELLER VECKOLÖN

Följande anvisningar avser endast ifyllande av kolumn 3, 4, 5, 6 och 10. Anvisningarna på första sidan ska följas för övriga kolumner. Avsikten med beräkningarna är att få en jämförelse med timavlönade arbetare. Separat beräkning måste ske för varje rad på blanketten enligt kolumn 1.

Beräkning av teoretisk timförtjänst

Summan av överenskomna månads-/veckolöner (inklusive eventuella fasta tillägg) under 2:a kvartalet för en viss arbetarkategori och arbetstidsart enligt kol 1 divideras med den teoretiska arbetstiden för dessa arbetare (13 X genomsnittlig veckoarbetstid en helgfri vecka X genomsnittligt antal arbetare i denna kategori under kvartalet).

Exempel: Vuxna män, dagarbete. Summa överenskomna löner under 2:a kvartalet (inklusive fasta tillägg) 278 200 kr, genomsnittlig veckoarbetstid 40 timmar, 11 arbetare i genomsnitt under kvartalet.

$$\text{Teoretisk timförtjänst} = \frac{278\,200}{13 \times 40 \times 11} = 48,64 \text{ kr/tim}$$

Kol 3 Tidlönsarbete, faktisk arbetstid

Här anges faktiska arbetstimmar vid arbete utan prestationslönedel.

Kol 4 Tidlönsarbete, arbetslön

Den teoretiska timförtjänsten enligt ovan multipliceras med timmar i kol 3. Till detta adderas eventuella rörliga tillägg för timmar i kol 3 (t ex smutstillägg).

Kol 5 Ackordsarbete, faktisk arbetstid

Här anges faktiska arbetstimmar vid arbete med prestationslönedel.

Kol 6 Ackordsarbete, ackordsförtjänst

Den teoretiska timförtjänsten enligt ovan multipliceras med timmar i kol 5. Till detta adderas prestationslönedelen och eventuella rörliga tillägg för timmar i kol 5 (t ex smutstillägg).

Kol 10 Helgdagslön

Här anges den beräknade lönesumma som svarar mot de timmar då arbete inte utförts och löneavdrag inte gjorts p g a helgdagar och avtalsfasta fridagar. Lönesumman beräknas som totala antalet helgtimmar multiplicerade med den teoretiska timförtjänsten enligt ovan. Till detta adderas eventuell separat utbetald helgdagslön motsvarande prestationslönedelen.

Exempel: 5 helg- och fridagar a 8 tim/dag med timförtjänst enligt ovan och 11 arbetare. Helgdagslön motsvarande prestationslönedelen 965 kr.

$$\text{Helgdagslön} = 5 \times 8 \times 11 \times 48,64 + 965 = 22\,367 \text{ kr.}$$

Vid summering av beräknade delar av lönesumman till kol 13 på blanketten kan det uppstå en skillnad mellan faktiskt utbetald lönesumma och beräknad summa. Om så är fallet, justeras beloppet i kol 4 eller 6, så att summan i kol 13 är lika med faktiskt utbetald lönesumma.

Om redovisningen på något sätt avviker från dessa anvisningar, bör detta noteras under "Anmärkningar" nederst på blanketten.

ARBETARLÖNER
Blankett F/AM 104

Här lämnade uppgifter erhåller sekretesskydd enligt 9 kap 4 § sekretesslagen (SFS 1980:100)

Felaktiga adressuppgifter rättas under punkt C nedan

Rad 1
2
3
4
5

F/AM 104

| | | | | | | | |
|------|-----------------|---------|-------|-------|----|-------|-----|
| ASNR | ORGANISATIONSNR | STRATUM | STORL | A-SNI | LK | STYRK | ANT |
| | | | | | | | |

LÖNER 2:A KVARTALET 1985, ARBETARE INOM BYGGNADS- OCH ANLÄGGNINGSVERKSAMHET M M

Vi ber Er sända in de på denna blankett begärda löneuppgifterna för arbetare senast ovan angivet datum i bifogade svarskuvert. Om företaget har flera lokalkontor skall uppgifterna på denna blankett avse det kontor som anges på rad 2 och 3 ovan.

Läs först igenom all vår information – Ni kan då lättare lämna uppgifterna

Undersökningens syfte

Syftet med undersökningen är att belysa löneförhållandena för arbetare inom byggnadsverksamheten. Resultatet av undersökningen redovisas på mycket detaljerad nivå, vilket gör det viktigt att alla företag medverkar. Användare av denna statistik är arbetsmarknadsorganisationerna, olika statliga och kommunala organ, företag, forskare m. fl.

Statistiksamarbete

Överenskommelse har träffats med Svenska Arbetsgivareföreningen (SAF) om samarbete vid insamling m m av byggnadsarbetarlöner 2:a kvartalet. Om Ert företag på grund av medlemskap i förbund anslutet till SAF lämnar uppgifter till organisationens statistik avseende arbetarlöner 2:a kvartalet behöver endast uppgifter under A nedan anges.

Information

Vi vill göra Er uppmärksam på att lönen skall redovisas i 1985 års lönenivå och att eventuell retroaktivt utbetald lön endast skall ingå med den del som avser 2:a kvartalet.

Vi påminner om att skyldighet föreligger att lämna dessa uppgifter enligt särskild kungörelse (SFS 1966:37).

Var vänlig uppgive alltid organisationsnr ovan om Ni skriver eller ringer till oss.

På förhand tack för Er medverkan
STATISTISKA CENTRALBYRÅN

Bilagor
Anvisningar
Svarskuvert
(portofritt)

| | | | |
|--|---|----------------------------------|----------------------------|
| A | Om Ni lämnar uppgifter till SAFs statistik ang arbetarlöner 2:a kv var vänlig ange förbund och delägarnr och återsänd blanketten till SCB. | Förbund | Delägarnr |
| B | Hade Ni under hela eller någon del av 2:a kv några arbetare anställda? <input type="checkbox"/> Ja → Lämna löneuppgifter på nästa sida samt återsänd blanketten till SCB. <input type="checkbox"/> Nej → Uppge kontaktperson nedan samt återsänd blanketten till SCB. | | |
| Adressuppgifter (ifylls endast om uppgift i adressfältet, rad 1-5, är felaktig) | | | |
| C | Företagets nya namn (rad 1) | Arbetsställets benämning (rad 2) | |
| | Företagets utdelningsadress, postnummer och ort (rad 4-5) | Arbetsställets adress (rad 3) | |
| D | Kontaktperson i detta ärende: V g TEXTA | Riktnr | Abonnentr |
| | | | Var god rätta felaktigt nr |

SCB F/AM 104/173/6 1985. ALLF 445.5887.500042 B-05. ZATA.PP.51935



STATISTISKA CENTRALBYRÅN
Enheten för arbetsmarknadsstatistik

Blankettutgivare Postadress Telefon Riktnr Abonnentr Begår Var god vänd!

701 89 ÖREBRO 019 14 03 20 "Arbetarlöner"

LÖNER 2:a kvartalet 1985, arbetare inom byggnads- och anläggningsverksamhet

- V g läs bifogade anvisningar.
- Redovisa endast hela kronor och timmar.
- Redovisningsperioden skall ansluta till 2:a kv så nära som möjligt.

| | |
|---|---------------------------|
| Redovisningsperiodens Första datum (mån, dag) | Sista datum (mån, dag) |
| — | — |
| 9-12 | 13-16 |

Blanketten insänds till
Statistiska centralbyrån
F/AM
701 89 ÖREBRO

| Kolumn 1 | Kolumn 2 | | Kolumn 3 | Kolumn 4 | Kolumn 5 | Kolumn 6 | Kolumn 7 | Kolumn 8 | Kolumn 9 | Kolumn 11 | Kolumn 12 | Kolumn 13 | |
|--|---------------------------|-------|--|---|--|--|--|--|--|--|--------------------------------------|---|---------|
| Arbetskategori Näringsgren | SCBs ant. Ifylles inte | | Tidlönsarbete | | Ackordsarbete | | Övertidsarbete | | Tillägg för skift, obekväm eller för- skjuten arbetstid | Andra formåner (ej reseer- sättning, traktamente och kostnads- ersättning) | Totalsumma | | |
| | | | Faktisk arbetstid (även övertid och skifttid) | Tidlön (ej övertids- och skift- tillägg) | Faktisk arbetstid (även övertid och skifttid) | Ackords- lön (ej övertids- och skift- tillägg) | All övertid vid såväl tid- löns- som ackords- arbete | Övertids- tillägg Obs! Ej grundlön endast tillägget | | | Under 2:a kv utförda arbetstim | Arbetslön och formåner under 2:a kv | |
| | | | Timmar | Kronor | Timmar | Kronor | Timmar | Kronor | Kronor | Kronor | Kol 3 + 5 Timmar | Kol 4 + 6 + 8 + 9 + 11 Kronor | |
| | 19 | 20-21 | 25-26 | 27-34 | 35-42 | 43-50 | 51-58 | 59-66 | 67-74 | 75-82 | 91-98 | 99-106 | 107-114 |
| A VUXNA MÄN | | | | | | | | | | | | | |
| Betongarbetare, övriga byggnadsarbetare | | | 10 | | | | | | | | | | |
| Murare | | | 31 | | | | | | | | | | |
| Träarbetare | | | 41 | | | | | | | | | | |
| Golvläggare | | | 43 | | | | | | | | | | |
| Bilförare m fl | | | 55 | | | | | | | | | | |
| Maskinförare | | | 57 | | | | | | | | | | |
| Smeder och montörer | | | 61 | | | | | | | | | | |
| Väg och vattenbyggnadsarbetare | | | 62 | | | | | | | | | | |
| Elektriskt installationsarbete | | | 63 | | | | | | | | | | |
| Rörledningsarbete | | | 64 | | | | | | | | | | |
| Måleriarbete | | | 65 | | | | | | | | | | |
| Glasmästeriarbete | | | 66 | | | | | | | | | | |
| Bleck- och plåtslageriarbete | | | 67 | | | | | | | | | | |
| B VUXNA KVINNOR | | | | | | | | | | | | | |
| Byggnadsstäderskor | | | 71 | | | | | | | | | | |
| Övriga byggnadsarbetare | | | 72 | | | | | | | | | | |
| C LÄRLINGAR OCH MINDER- ÅRIGA | | | 91 | | | | | | | | | | |

Anmärkingar: Skriv gärna en förklaring här om någon lön m m är påfallande hög eller låg


STATISTISKA CENTRALBYRÅN

Enheten för arbetsmarknadsstatistik

Om nytt löneavtal träffats skall lönen redovisas i nya lönenivån. Retroaktivt utbetald lön skall ingå med den del som avser 2:a kvartalet.

Redovisningen skall avse lönen före av företaget verkställda skatteavdrag.

Redovisningsperiodens längd.

Överst på uppgiftssidan på blanketten anges redovisningsperiodens första och sista dag. Denna period skall ligga så nära 2:a kvartalet (0401-0630) som möjligt. Perioden skrivs t ex 0401-0630.

Kol 1 Arbetarkategori

Uppgifterna skall endast avse **arbetare** (inberäknat forman, som regelmässigt deltar i arbetet). Personal, ägare/delägare i aktiebolag, som utför både arbetare- och tjänstemannauppgifter medtas, om de huvudsakligen deltar i produktionen.

Följande arbetarkategorier skall **inte** redovisas:

Skogs- och jordbruksarbetare, hemarbetare, butikspersonal, servitriser, annan städningsspersonal än byggnadsstäderskor, yrkesskoleelever och ägare till firma registrerad på ägaren själv.

Arbetarkategori 10

Till gruppen **betongarbetare, övriga byggnadsarbetare** förs även bilförare och maskinförare som ingår i ackordslag och uppbar timlön. Bergsprängare och manliga byggnadsstadare redovisas här.

Arbetarkategori 41

Bland **träarbetare** upptas timmermän, snickare och ställningsbyggare.

Arbetarkategori 55

Till **bilförare m fl förs förare** av bil, traktor, lastmaskin, truck och dumper. Bilförare som ingår i ackordslag och uppbar timlön redovisas under arbetarkategori 10.

Arbetarkategori 57

Till **maskinförare** förs förare av kran, grävmaskin, väghyvel samt schaktnings- och planeringstraktor. Maskinförare som ingår i ackordslag och uppbar timlön förs till arbetarkategori 10.

Arbetarkategori 61

Till **smeder och montörer** förs järn- och verkstadsarbetare och reparatörer. Avser endast företag med husbyggnadsverksamhet.

Arbetarkategori 62

Till **väg- och vattenbyggnadsarbete** förs även bilförare, maskinförare och rörarbetare i företag som främst sysslar med väg- och vattenbyggnadsarbete.

Arbetarkategori 71

Här redovisas **byggnadsstäderskor**. Kontorsstäderskor o d skall inte redovisas.

Arbetarkategori 72

Här redovisas kvinnliga **övriga byggnadsarbetare**, som inte är byggnadsstäderskor.

Arbetarkategori 91

Till **lärlingar och minderåriga** hänförs lärlingar, minderåriga män samt praktikanter. Yrkesskoleelever, som företaget sysselsätter, samt arbetare med utbildningslön enligt särskilt avtal skall ej redovisas på blanketten. Som minderåriga räknas personer som inte uppnått 18 års ålder före ingången av 2:a kvartalet (födda 1 april 1967 eller senare), såvida inte annan åldersgräns förekommer i gällande avtal.

Kol 3 Tidlönsarbete, faktisk arbetstid

Här redovisas all **faktiskt arbetad** tidlönsbetald tid (inkl tid, varunder ackordskompensation utgått) vid dag- och skiftarbete på ordinarie tid och övertid; även gångtid, väntetid och betald restid medtas (dock inte den restid som svarar mot utgående ersättning för resa till och från arbetet).

ANVISNINGAR

till blankett F/AM 104

Löner 2:a kvartalet 1985

Arbetare inom byggnads- och anläggningsverksamhet m m

Tid då arbete inte förekommit (t ex semesterdagar, helgdagar, helgdagsaftontimmar, lediga dagar i samband med omfördelning av arbetstiden) **medräknas inte**.

Aven för arbetare med fast vecko- eller månadslön skall redovisningen endast avse **faktiskt arbetade** timmar.

Kol 4 Tidlönsarbete, arbetslön

Här redovisas all tidlön som utbetalts under 2:a kvartalet vid rent tidlönsarbete. Ackordskompensation samt ersättning för res- och gångtid, väntetid samt formanstillägg medtas. I den mån arbetande forman huvudsakligen har ackordsarbete inräknas formanstillägg i kol 6. Kallorts-, smuts-, vattentillägg o d vid tidlönsarbete medtas.

Vid premieackord, driftsackord eller andra former av blandade ackord redovisas tidlönedelen i kol 6. Traktamenten redovisas inte.

Övertidstillägg redovisas i kol 8, skifttillägg, son- och helgdagsskifttillägg samt tillägg för forskjuten och obekväm arbetstid i kol 9. Jfr anvisningar till kol 6, 8 och 9.

Kol 5 Ackordsarbete, faktisk arbetstid

Här redovisas all ackordstid vid dag- och skiftarbete på ordinarie tid och overtid. Som ackordstid räknas tid, varunder arbetsfortjänsten på något sätt är beroende av arbetsprestationen, sålunda även tid varunder premieackord eller andra former av blandade ackord tillämpas.

Tid då arbete inte förekommit (t ex semesterdagar, helgdagar, helgdagsaftontimmar, lediga dagar i samband med omfördelning av arbetstiden) **medräknas inte**.

Kol 6 Ackordsarbete, arbetsförtjänst

Här redovisas all ackordsförtjänst, både **förskort**, som svarar mot i kol 5 angiven tid och **överskott**, som utbetalts under 2:a kvartalet. Aven vid premieackord eller driftsackord eller andra former av blandade ackord redovisas hela förtjänsten i kol 6, såväl den fasta delen (tidlönedel) som den rörliga delen (premie, bonus o d). **Mätningkostnader** till arbetarnas mätningssman **medräknas** och även kallorts-, smuts-, vattentillägg o d vid ackordsarbete.

Övertidstillägg redovisas i kol 8, skifttillägg, son- och helgdagsskifttillägg samt tillägg för forskjuten och obekväm arbetstid i kol 9.

Kol 7 Övertidsarbete, timmar

Här redovisas alla övertidstimmar, både på tidlön och ackord, som enligt avtal är övertid eller betalas som övertid. Vid skiftarbete skall i denna kolumn endast redovisas tid utöver den för skiftgången fastställda normala arbetstiden. **OBS att övertidstimmarna även skall vara inräknade i tidlöns- resp ackordstimmarna i kol 3 och 5.**

Kol 8 Övertidstillägg, kronor

Här redovisas **endast övertidstillägget** för i kol 7 angivna timmar. **OBS! Grundtimlönen vid övertidsarbete skall redovisas i kol 4 och 6.**

Kol 9 Skifttillägg m m

Här redovisas **endast tillägget** vid skiftarbete samt vid forskjuten och obekväm arbetstid, dock inte övertidstillägg.

Kol 11 Andra förmåner

Här redovisas vardet av **naturförmåner** i form av fritt förfogande av, bidrag till eller prisnedläggning av bostad, måltider, ved, lyse, bil, arbetskläder och tvätt av dessa (dock inte skyddskläder enligt arbetsarkyddslagen) o d.

Vidare upptas ersättning för jourtjänst, permitteringslön, ersättning vid militärtjänstgöring, familjebidrag enligt avtal, mera regelbundet utgående **gratifikationer**, semesterstipendium o d samt sjukersättning utöver försäkringsformånerna.

Vänd!

Följande ersättningar, tillägg eller kostnader skall inte redovisas:

Semesterlön eller -ersättning.

Reseersättning, -bidrag o d.

Bidrag till medicin, läkarvård o d.

Arbetsgivareavgifter (lagstadgade eller avtalsbestämda) samt andra kostnader som sammanhänger med den egna arbetsstyrkans storlek eller sammansättning, som t ex ATP-avgift, sjukförsäkringsavgift eller grupplivförsäkringsavgift.

Kostnadsersättningar, t ex ersättning för kostnader vid tjänsteresa, traktamenten, ersättning för bruk av privat bil i tjänsten och verktygsersättningar.

Om redovisningen på något sätt avviker från dessa anvisningar, bör detta noteras under "Anmärkningar" nederst på blanketten.

BLANKETTANVISNINGAR
LÖNEREDOVISNING – VARUHANDEL
April, maj, juni eller 2a kvartalet 1985
Butikspersonal, lagerpersonal
chaufförer och övriga arbetare
Blankett F/AM 212

ALLMÄNNA ANVISNINGAR

Gå först igenom uppgifterna under punkterna A - E på blankettens framsida upptill till vänster för att avgöra om Ni överhuvudtaget skall redovisa till SCBs årliga lönestatistik.

Redovisningen skall avse i adressen angivet arbetsställe och avse den period som angivits i blanketthuvudet (april, maj, juni eller 2:a kvartalet) eller de avlöningsperioder som så nära som möjligt ansluter sig till i blanketthuvudet angiven redovisningsperiod.

Löneredovisningen skall avse det nya löneläget för 2a kvartalet 1985.

Uppgift skall lämnas för heltids- och deltidanställda, tillfälligt anställda samt personal som börjat och slutat under redovisningsperioden.

Delägare, ägare och personal i tjänstemannaställning - t ex butiksföreståndare, lagerchefer - skall inte redovisas här utan på en särskild blankett »Tjänstemannalöner» (F/AM 110), som avser löneförhållandena i augusti månad.

Nyhet: Förtryckta uppgifter

Vissa uppgifter har förtryckts för de arbetare som redovisades till 1984 års statistik. Uppgifterna skall kontrolleras och kompletteras med löner för angiven period 1985. Eventuella ändringar (t ex yrkeskoden) av de förtryckta uppgifterna skall göras ovanför respektive uppgift. I de fall någon arbetare slutat sin anställning före redovisningsperioden skall dennes uppgiftsrad strykas på blanketten. Nyanställda arbetare redovisas efter de förtryckta uppgifterna.

ANVISNINGAR FÖR BLANKETTENS IFYLLANDE

Redovisningsperiodens längd anges på horför avsedd ruta längst till höger på blanketten. Denna uppgift behövs för databearbetningen hos SCB.

Kol 1 Personnummer

Personnummer anges för varje redovisad person. Personnumret återfinns bl a på debetsedeln för preliminärskatt.

Kol 2 Kon

Ange siffran 1 för män och 2 för kvinnor.

Kol 3 Löneform

Löneform redovisas enligt i kolumnhuvudet angiven kod.

Med **manadslön** menas fast överenskommen lön per månad oavsett månadens längd, antal helgdagar o d. Med **veckolön** menas fast överenskommen lön per vecka oavsett arbetsveckans längd, antal helgdagar o d.

Med **timlön** menas lön per timme oavsett för hur lång period utbetalning sker.

Kol 4 Yrkesgruppskod

För varje anställd anges en yrkesgruppskod enligt nedan som svarar mot den yrkesgrupp han/hon huvudsakligen tillhört under redovisningsperioden.

Om svårigheter skulle uppstå att placera en anställd under någon av dessa yrkeskoder, ange i så fall yrkets benämning på blanketten.

Butiksföreståndare och lagerchefer redovisas på blankett »Tjänstemannalöner» (F/AM 110) Anställda som p g a nedsatt arbetsformåga har en lagre överenskommen lön redovisas inte.

Arbetare under 16 år redovisas ej heller.

Butikspersonal

| Yrkesgruppskod | Yrkesbenämning |
|----------------|----------------|
| 21 | Forstabitradé |
| 22 | Butiksbitradé |
| 23 | Styckmastare |
| 25 | Butikskassor |
| 26 | Demonstrator |
| 27 | Dekorator |
| 28 | Paketerare |
| 29 | Varubud |

Lagerpersonal, Chaufförer

| | |
|----|---|
| 30 | Lagerarbetare (arbetare sysselsatt med varumottagning, lagerbitradesarbeten, fastning, frysrumsarbete), kranskotare etc |
| 50 | Chaufför (hit räknas även truckförare som kör truck på allmän väg eller gata och som har ordinarie chaufförstillägg). |

Övrig arbetarpersonal

För denna grupp behöver endast kol 1 - 7 ifyllas

| | |
|----|--------------|
| 92 | Städpersonal |
|----|--------------|

Kol 5 Överenskommer fast månads-, vecko- eller timlön

Här redovisas för varje anställd den överenskomna fasta kontanta lönen (månads-, vecko- eller timlön) på ordinarie arbetstid. I lönen inräknas ev ackordskompensation och fasta tillägg.

Avdrag görs här inte för tjänstledighet, sjukdom eller skatt. Om den överenskomna lönen ändrats under redovisningsperioden, skall den nya lönen anges.

Överenskommen lön anges i kronor och ören.

Kol 6 Ordinarie arbetstidens längd

Här anges för varje anställd den ordinarie arbetstiden (exkl rasttider enligt arbetstidsschema) för en vecka under vilken varken arbetstidsförkortning (t ex i form av sommartid eller p g a helgdagar) eller arbetstidsförlängning (t ex i form av inarbetande av fria sommarfordagar) förekommer.

OBSERVERA att veckoarbetstid skall anges även för deltidсанställd och tillfälligt anställd personal.

Veckoarbetstiden skall anges med en decimal.

Kol 7 Anställningens art

Heltidsanställd personal anges med kodsiffran 1. Deltidsanställda anges med kodsiffran 2. Med deltidсанställda avses personal vars veckoarbetstid, med två timmar eller mer, understiger den för arbetsstället gängse.

Kol 8 Tidlönsarbete, faktiskt arbetade timmar

Här redovisas antalet under redovisningsperioden faktiskt arbetade timmar på ordinarie arbetstid och betald övertid vid tidlönsarbete (inkl tid varunder ackordskompensation utgått). Detta gäller även för anställda med fast vecko- eller månadslön.

Tid då arbete inte förekommit (t ex semesterdagar, helgdagar, helgdagsaftonstimmar, lediga dagar i samband med omfördelning av arbetstiden) medräknas inte.

OBSERVERA att arbetstiden vid premie-, bonus- och annat blandackord, provision eller annan prestationslön inte skall räknas som tidlönsarbete utan redovisas som ackordstid i kol 11.

Ange tiden i hela timmar. Mindre än 30 minuter stryks, 30 minuter eller mer avrundas uppåt till hel timme.

Kol 9 Tidlönsarbete, tidlön till timavlönade

Här redovisas all under redovisningsperioden utbetald tidlön till timavlönade. Tag även med ackordskompensation och andra individuella lönetillägg. Tag dock inte med tillägg som skall redovisas i kol 15–18 eller ev utbetald semesterlön.

För timavlönade med ackordslön, provision eller annan prestationslön – se anvisningarna till kol 12.

Kol 10 Tidlönsarbete, vecko- och månadsavlönade

För vecko- och månadsavlönade utan ackordslön, provision eller annan prestationslön redovisas här endast sådana ev lönetillägg som utgått för en del eller för alla i kol 8 redovisade timmarna. Vecko- eller månadslönen anges endast i kol 5.

Tag inte med sådana tillägg som skall redovisas i kol 15–18 och inte heller grundlönen vid övertidsarbete.

För vecko och månadsavlönad personal med ackordslön, provision eller annan prestationslön – se anvisningarna till kol 13.

Kol 11 Ackordsarbete, faktiskt arbetade timmar

Här redovisas all ackordstid (dvs tid under vilken arbetsförtjänsten eller del därav är beroende av eller varierar med arbetsresultatet) på ordinarie arbetstid och betald övertid.

Till ackordstid räknas även tid varunder blandat ackord (bestående av tidlönedel och rörlig del) utgått.

För vecko- och månadsavlönade skall all arbetad tid då prestationslönedel utgått, redovisas i kol 11.

Tid då arbete inte förekommit (t ex semesterdagar, helgdagar, helgdagsaftonstimmar, lediga dagar i samband med omfördelning av arbetstiden) medräknas inte.

Ange endast hela timmar. Mindre än 30 minuter stryks, 30 minuter eller mer avrundas uppåt till hel timme.

Kol 12 Ackordsarbete, ackordslön till timavlönade.

För timavlönade med ackordslön, provision eller annan prestationslön, redovisas här hela förtjänsten såväl den fasta delen (tidlönedelen) som den rörliga.

Tag inte med sådana tillägg som skall redovisas i kol 15–18.

Kol 13 Ackordsarbete, vecko- eller månadsavlönade

För vecko- eller månadsavlönade med prestationslön redovisas i denna kolumn endast prestationslönedelen samt sådana ev lönetillägg som utgått för del av eller för alla i kol 11 redovisade timmarna.

Vecko- eller månadslönen redovisas endast i kol 5.

Tag inte med sådana tillägg som skall redovisas i kol 15–18 och inte heller grundlönedelen vid övertidsarbete.

Kol 14 Betalt övertidsarbete, antal övertidstimmar

Här redovisas alla betalda övertidstimmar, såväl vid tidlönsarbete som vid ackordsarbete och vid arbete mot provision eller annan prestationslön. De skall även ingå i kol 8 resp kol 11.

Ange endast hela timmar. Mindre än 30 minuter stryks, 30 minuter eller mer avrundas uppåt till hel timme.

Kol 15 Övertidsarbete, övertidstillägg

Här anges endast övertidstillägget för det antal betalda övertidstimmar som redovisas i kol 14.

Kol 16 Tillägg för skift, obekvämt eller förskjutet arbetstid

Redovisa här kontant utbetalt tillägg för skift, obekvämt eller förskjutet arbetstid (ej grundlönedelen).

Kol 17 Utbetald helglön (gäller inte butikspersonal)

För timavlönade anges fristående utbetald helglön för helgdagar i redovisningsperioden då arbete inte utförts.

Kol 18 Andra förmåner

Här redovisas kontant ersättning för eller bidrag till

- arbetskläder och tvätt
- kontant hyresbidrag
- regelbundet utgående gratifikationer

Medtag inte

- naturaförmåner
- semesterersättning
- lagstadgade arbetsgivaravgifter för socialförsäkring o d, kompletterande pensionsförmåner (pensionskostnader utöver ATP- och folkpensionsavgifter) samt andra kollektiva avgifter.



BLANKETTANVISNINGAR till F/AM 212

LÖNEREDOVISNING för arbetare vid buss-, åkeri- och oljedistributionsföretag

April, maj, juni eller 2:a kvartalet 1985

ALLMÄNNA ANVISNINGAR

- Gå först igenom uppgifterna under punkterna A–E på blankettens framsida upptill till vänster för att avgöra om Ni överhuvudtaget skall redovisa till SCBs årliga lönestatistik.
- Löneredovisningen skall avse det nya löneläget för 2:a kvartalet 1985.
- Redovisningen skall avse arbetare som varit anställda hela eller del av redovisningsperioden. Medtag ej företagets ägare eller hans familjemedlemmar, företagsledare eller personal i tjänstemannaställning (t ex kontorspersonal, telefonister). Medtag ej heller arbetare med nedsatt arbetsförmåga, elever eller praktikanter.

Nyhet: Förtryckta uppgifter

Vissa uppgifter har förtryckts för de arbetare som redovisades till 1984 års statistik. Uppgifterna skall kontrolleras och kompletteras med löner för angiven period 1985. Eventuella *ändringar* (t ex yrkeskoden) av de förtryckta uppgifterna skall göras ovanför respektive uppgift. I de fall någon arbetare slutat sin anställning före redovisningsperioden skall dennes uppgiftsrad strykas på blanketten. Nyanställda arbetare redovisas efter de förtryckta uppgifterna.

ANVISNINGAR FÖR BLANKETTENS IFYLLANDE

Redovisningsperiodens längd anges på härför avsedd ruta *längst till höger på blanketten*. Denna uppgift behövs för databearbetningen hos SCB.

Kol 4 Yrkesgruppskod

Ange för varje anställd den kod (enligt nedan) som svarar mot den yrkesgrupp den anställda huvudsakligen tillhört under redovisningsperioden.

Bussföretag

- 21 Bussförare
- 22 Biljettförsäljare
- 23 Verkstadsarbetare
- 24 Garagarbetare
- 25 Stådspersonal
- 26 Städpersonal
- 27 Medhjälpare vid handikapptransporter

Åkeriföretag

- 41 Bilförare
- 42 Maskinförare
- 43 Expressarbetare
- 44 Slamsugningsarbetare
- 45 Garage-, verkstadsarbetare
- 46 Renhållningsarbetare
- 47 Terminalarbetare

Oljedistributionsföretag

Partihandel

- 61 Bilförare
- 62 Lagerpersonal
- 63 Mekaniker
- 64 Fabrikspersonal
- 65 Flygtankningspersonal

Detaljhandel (bensinstation)

- 16 Servicepersonal (inkl personal för enklare fordonsunderhåll) på bensinstationer
- 17 Verkstadspersonal (med kvalificerat bilverkstadsarbete) på bensinstationer

Kol 5 Överenskommen fast månads-, vecko- eller timlön

Här redovisas för varje anställd den överenskomna fasta kontanta lönen (månads-, vecko- eller timlön) på ordinarie arbetstid. I lönen inräknas ev ackordskompensation och fasta tillägg.

Avdrag görs här inte för tjänstledighet, sjukdom eller skatt. Om den överenskomna lönen ändrats under redovisningsperioden, skall den nya lönen anges.

Kol 6 Ordinarie arbetstidens längd

Här anges för varje anställd den ordinarie arbetstiden (exkl rasttider enligt arbetstidsschema) för en vecka under vilken varken arbetstidsförkortning (t ex i form av sommartid eller p g a helgdagar) eller arbetstidsförlängning (t ex i form av inarbetande av fria sommarlördagar) förekommer.

OBSERVERA att veckoarbetstid skall anges även för deltidanställd och tillfälligt anställd personal.

Kol 7 Anställningens art

Heltidsanställd personal anges med kodsiffran 1. Deltidsanställda anges med kodsiffran 2. Med deltidanställda avses personal vars veckoarbetstid, med två timmar eller mer, understiger den för arbetsstället gängse.

Kol 8 Tidlönsarbete, faktiskt arbetade timmar

Här redovisas antalet under redovisningsperioden faktiskt arbetade timmar på ordinarie arbetstid och betald övertid vid tidlönsarbete (inkl tid varunder ackordskompensation utgått). Detta gäller även för anställda med fast vecko- eller månadslön.

OBSERVERA att arbetstiden vid premie-, bonus- och annat blandackord, provision eller annan prestationslön inte skall räknas som tidlönsstid utan redovisas som ackordstid i kol 11.

Kol 9 Tidlönsarbete, tidlön/till timavlönade

Här redovisas *all* under redovisningsperioden utbetald tidlön till *timavlönade*. Tag även med ackordskompensation och andra individuella lönetillägg. Tag dock inte med belopp som skall redovisas i kol 15–18 eller ev utbetald semesterlön.

För timavlönade med ackordslön, provision eller annan prestationslön, se anvisningarna till kol 12.

Kol 10 Tidlönsarbete, vecko- och månadsavlönade

För *vecko- och månadsavlönade utan* ackordslön, provision eller annan prestationslön redovisas här *endast* sådana *ev lönetillägg* som utgått för en del eller för alla i kol 8 redovisade timmarna. *Vecko- eller månadslönen anges endast i kol 5.*

Tag inte med sådana belopp som skall redovisas i kol 15–18 och inte heller grundlönedelen vid övertidsarbete.

För vecko- och månadsavlönad personal med ackordslön, provision eller annan prestationslön – se anvisningarna till kol 13.

Kol 11 Ackordsarbete, faktiskt arbetade timmar

Här redovisas all ackordstid (dvs tid under vilken arbetsförtjänsten eller del därav är beroende av eller varierar med arbetsresultatet) på ordinarie tid och betald övertid.

Till ackordstid räknas även tid varunder blandat ackord (bestående av tidlönedel och rörlig del) utgått.

För vecko- och månadsavlönade skall all arbetad tid då prestationslönedel utgått, redovisas i kol 11.

Kol 12 Ackordsarbete, ackordslön till timavlönade

För *timavlönade* med ackordslön, provision eller annan prestationslön, redovisas här *hela* förtjänsten såväl den fasta delen (tidlönedelen) som den rörliga.

Tag inte med sådana belopp som skall redovisas i kol 15–18.

Kol 13 Ackordsarbete, vecko- eller månadsavlönade

För *vecko- eller månadsavlönade* med prestationslön redovisas i denna kolumn *endast prestationslönedelen samt sådana ev lönetillägg* som utgått för del av eller för alla i kol 11 redovisade timmarna.

Vecko- eller månadslönen redovisas endast i kol 5.

Tag inte med sådana belopp som skall redovisas i kol 15–18 och inte heller grundlönedelen vid övertidsarbete.

Kol 14 Betald övertidsarbete, antal övertidstimmar

Här redovisas alla betalda övertidstimmar, såväl vid tidlönsarbete som vid ackordsarbete och vid arbete mot provision eller annan prestationslön. De skall även ingå i kol 8 resp kol 11.

Kol 15 Övertidsarbete, övertidstillägg

Här anges endast övertidstillägget för det antal betalda övertidstimmar som redovisas i kol 14.

Kol 16 Tillägg för skift, obekväv eller förskjuten arbetstid
Redovisa här *kontant utbetalt tillägg* för skift, obekväv eller förskjuten arbetstid (ej grundlönedelen).

Kol 17 Utbetald helgön

För *timavlönade* anges fristående utbetald helgön för *helgdagar* i redovisningsperioden då arbete inte utförts.

Kol 18 Andra förmåner

Här redovisas under perioden utbetalda belopp för och värdet av

- naturaförmåner (bostad, kost, arbetskläder o d)
- permitteringslön
- lön vid permission
- ersättning för beredskapstjänstgöring
- ersättning vid militärtjänst o d
- gratifikationer, vinstandelar och liknande
- sjukersättning utöver försäkringskassans förmåner
- bidrag och ersättning som inte har direkt samband med utfört arbete (exempelvis familjebidrag, semesterstipendier, ersättning för restid utanför ordinarie arbetstid m m)

Tag *inte* med

- semesterlön, semesterersättning
- kostnadsersättning (tex traktamenten, verktygsersättning)
- lagstadgade arbetsgivaravgifter eller avtalsbestämda avgifter.



ALLMÄNNA ANVISNINGAR

- Gå först igenom uppgifterna under punkterna A–E på blankettens framsida upptill till vänster för att avgöra om Ni överhuvudtaget skall redovisa till SCBs årliga lönestatistik.
- Löneredovisningen skall avse det nya löneläget för 2:a kvartalet 1985.
- Uppgift skall lämnas för heltids- och deltidanställda, tillfälligt anställda samt personal som börjat och slutat under redovisningsperioden.

Nyhet: Förtryckta uppgifter

Vissa uppgifter har förtryckts för de arbetare som redovisades till 1984 års statistik. Uppgifterna skall kontrolleras och kompletteras med löner för angiven period 1985. Eventuella *ändringar* (tex yrkeskoden) av de förtryckta uppgifterna skall göras ovanför respektive uppgift. I de fall någon arbetare slutat sin anställning före redovisningsperioden skall dennes uppgiftsrad strykas på blanketten. Nyanställda arbetare redovisas efter de förtryckta uppgifterna.

Lön och arbetstid redovisas för arbete utfört av lejd arbetskraft (ej lantbrukstjänstemän) under 2:a kvartalet.

Som lejd arbetskraft räknas ej brukaren själv och hans familjemedlemmar (dvs hustru, barn, barnbarn, föräldrar, far- och morföräldrar, syskon, svågrar, svägerskor, mäggar, sonhustrur).

Arbetare som under 2:a kvartalet enbart sysselsatts i skogsarbete samt arbetare vid maskinstationer redovisas ej. Av lantarbetare utfört skogsarbete medräknas endast om det utförts mot samma tidlön som jordbruksarbetet. Om annan avlöningsperiod än 2:a kvartalet används, redovisas den period som så nära som möjligt ansluter sig till 2:a kvartalet.

Semesterlön, semesterersättning, permitteringslön, sjuklön samt lagstadgade och kollektiva arbetsgivaravgifter skall *inte* redovisas. Ersättningar från annan än arbetsgivaren (tex från försäkringskassa) skall *inte* medtas.

ANVISNINGAR FÖR BLANKETTENS IFYLLANDE

Redovisningsperiodens längd anges på härför avsedd ruta *längst till höger på blanketten*. Denna uppgift behövs för databearbetningen hos SCB.

Kol 1 Personnummer

Personnummer anges för varje redovisad person. Personnumret återfinns bl a på debetsedeln för preliminärskatt.

Kol 2 Kön

Ange siffran 1 för man och 2 för kvinna.

Kol 3 Löneform

Löneform redovisas enligt i kolumnhuvudet angiven kod.

Med *månadslön* menas fast överenskommen lön per månad – oavsett månadens längd, antal helgdagar o d.

Med *veckolön* menas fast överenskommen lön per vecka – oavsett arbetsveckans längd, antal helgdagar o d.

Med *timlön* menas lön per timme – oavsett för hur lång period utbetalning sker.

Kol 4 Yrkesgruppskod

För varje anställd anges en yrkesgruppskod enligt nedan som svarar mot den yrkesgrupp han/hon huvudsakligen tillhört under redovisningsperioden.

Om svårigheter skulle uppstå att inplacera en anställd under någon av dessa yrkeskoder, ange i så fall yrkets benämning på blanketten.

Arbetare med nedsatt arbetsförmåga, elever eller praktikanter redovisas ej.

Uppgifter skall inte lämnas för arbetare under 16 år.

Kod-siffror

11 Arbetare som inte fyllt 19 år

12 Arbetare som fyllt 19 år och inte är anställd som yrkesarbetare enligt nedan.

21 Traktorförare

Yrkesarbetare som fyllt 19 år och antingen varit sysselsatt som traktorförare minst ett år eller genomgått gymnasieskolans jordbrukslinje och varit sysselsatt som traktorförare minst sex månader.

22 Yrkeskunnig traktorförare

Arbetare enligt 21 med ytterligare minst tre års yrkesvana.

31 Maskinförare

Yrkesarbetare som regelmässigt kör och sköter stora och komplicerade lantbruksmaskiner.

- 32 Yrkeskunnig maskinförare**
Arbetare enligt 31 med minst tre års yrkesvana.
- 41 Maskinskötare**
Yrkesarbetare som genomgått minst 12 veckors kurs i maskinskötsel eller som har motsvarande utbildning.
- 43 Reparatör**
Yrkesarbetare som genomgått kurs i verkstadskola eller kurs i maskinlära och som har minst två års verkstadspraktik.
- 44 Byggnadsarbetare** (slöjdare, snickare m fl)
- 51 Rättare**
Yrkesarbetare som anställts för att utöver eget arbete fungera som förman.
- 52 Skolad rättare**
Rättare som genomgått 40 veckors kurs i driftsledning eller på annat sätt förvärvat motsvarande teoretiska kunskaper.
- 61 Djurskötare**
Yrkesarbetare som fyllt 19 år och antingen varit sysselsatt som djurskötare minst 12 månader eller genomgått gymnasieskolans jordbrukslinje och varit sysselsatt som djurskötare minst sex månader.
- 62 Yrkeskunnig djurskötare**
Arbetare enligt 61 med ytterligare minst tre års yrkesvana.
- 71 Ensamskötare i djurstall**
Arbetare enligt 62 som är ensamskötare i ladugård med mjölkkor eller i svinstall.
- 72 Skolad ensamskötare i djurstall**
Arbetare enligt 71 som genomgått ladugårdsförmanskurs eller på annat sätt förvärvat motsvarande teoretiska kunskaper.
- 73 Biträdande förman i djurstall**
Arbetare enligt 61 och 62 som under förmans frånvaro övertar dennes arbetsuppgifter.
- 81 Förman i djurstall**
Yrkesarbetare enligt 62 som är förste man i djurstall, vars skötsel erfordrar minst två fullvuxna arbetare och som utöver eget arbete har att leda och övervaka arbetet i djurstallet.
- 82 Skolad förman i djurstall**
Förman som genomgått ladugårdsförmanskurs eller på annat sätt förvärvat motsvarande teoretiska kunskaper.

Kol 5 Överenskommen fast månads-, vecko- eller timlön

Här redovisas för varje anställd den överenskomna *fasta* kontanta lönen (månads-, vecko- eller timlön) på ordinarie arbetstid. I lönen inräknas ev ackordskompensation och fasta tillägg.

Avdrag görs här inte för tjänstledighet, sjukdom eller skatt.

Om den överenskomna lönen ändrats under redovisningsperioden, skall den nya lönen anges.

Överenskommen lön anges i kronor och ören.

Kol 6 Ordinarie arbetstidens längd

Här anges för varje anställd den ordinarie arbetstiden (exkl rasttider enligt arbetstidsschema) för en vecka under vilken varken arbetstidsförkortning (t ex i form av sommartid eller p g a helgdagar) eller arbetstidsförlängning (t ex i form av inarbetande av fria sommarlordagar) förekommer.

OBSERVERA att veckoarbetstid skall anges även för deltidsanställd och tillfälligt anställd personal.

Veckoarbetstiden skall anges med en decimal.

Kol 7 Anställningens art

Heltidsanställd personal anges med kodsiffran 1. Deltidsanställda anges med kodsiffran 2. Med deltidsanställda avses personal vars veckoarbetstid, med två timmar eller mer, understiger den för arbetsstället gängse.

Kol 8 Tidlönsarbete, faktiskt arbetade timmar

Här redovisas antalet under redovisningsperioden faktiskt arbetade timmar på ordinarie arbetstid och betald övertid vid tidlönsarbete (inkl tid varunder ackordskompensation utgått). Detta gäller även för anställda med fast vecko- eller månadslön.

Av lantarbetare utfört skogsarbete medräknas endast om det utförts mot samma tidlön som jordbruksarbetet.

Tid då arbete inte förekommit (t ex semesterdagar, helgdagar, helgdagsaftonstimmar, lediga dagar i samband med omfördelning av arbetstiden) medräknas inte.

OBSERVERA att arbetstiden vid premie-, bonus- och annat blandackord, provision eller annan prestationslön inte skall räknas som tidlönsstid utan redovisas som ackordstid i kol 11.

Ange tiden i *hela timmar*. Mindre än 30 minuter stryks, 30 minuter eller mer avrundas uppåt till hel timme.

Kol 9 Tidlönsarbete, tidlön till timavlönade

För *timavlönad arbetare* redovisas i kol 9 hela det mot arbetstimmarna i kol 8 svarande tidlönsbeloppet inklusive sådana tillägg som månadstillägg för reparatör, skolad rättare, skolad ensamskötare och skolad förman i djurstall samt kalvnings-, fölning- och grisningsersättning.

Ordinarie tidlön för ersättartjänstgöring på lördagar och på söndagar och helgdagar, för förberedelse- och avslutningsarbete och för annat overtidsarbete skall inräknas men däremot inte overtidstillägg, skifttillägg och tillägg för obekvämt arbetstid och naturaförmånernas värde som skall redovisas i kol 15–18. Semesterlön och semesterersättning, sjuklön och permitteringslön redovisas inte heller.

För timavlönade med ackordslön, provision eller annan prestationslön — se anvisningarna till kol 12.

Kol 10 Tidlönsarbete, vecko- och månadsavlönade

För *vecko- och månadsavlönade utan* ackordslön, provision eller annan prestationslön redovisas här *endast* sådana *ev lönetillägg* som utgått för en del eller för alla i kol 8 redovisade timmarna.

Vecko- eller månadslönen anges endast i kol 5.

Tag inte med sådana tillägg som skall redovisas i kol 15–18 och inte heller grundlönen vid övertidsarbete.

För vecko- och månadsavlönad personal med ackordslön, provision eller annan prestationslön - se anvisningarna till kol 13.

Kol 11 Ackordsarbete, faktiskt arbetade timmar

Här redovisas all ackordstid (dvs tid under vilken arbetsförtjänsten eller del därav är beroende av eller varierar med arbetsresultatet) *på ordinarie arbetstid och betald övertid* (skogsarbete redovisas inte).

Till ackordstid raknas även tid varunder blandat ackord (bestående av tidlönedel och rörlig del) utgått.

För vecko- och månadsavlönade skall all arbetad tid då prestationslönedel utgått, redovisas i kol 11.

Tid då arbete inte förekommit (tex semesterdagar, helgdagar, helgdagsaftonstimmar, lediga dagar i samband med omfördelning av arbetstiden) medräknas inte.

Ange endast *hela timmar*. Mindre än 30 minuter stryks, 30 minuter eller mer avrundas uppåt till hel timme

Kol 12 Ackordsarbete, ackordslön till timavlönade

För *timavlönade* med ackordslön, provision eller annan prestationslön, redovisas här *hela* förtjänsten såväl den fasta delen (tidlönedelen) som den rörliga

Tag inte med sådana tillägg som skall redovisas i kol 15–18.

Kol 13 Ackordsarbete, vecko- eller månadsavlönade

För *vecko- eller månadsavlönade* med prestationslön redovisas i denna kolumn *endast prestationslönedelen samt sådana ev lönetillägg* som utgått för del av eller för alla i kol 11 redovisade timmarna.

Vecko- eller månadslönen redovisas endast i kol 5.

Tag inte med sådana tillägg som skall redovisas i kol 15–18 och inte heller grundlönedelen vid övertidsarbete.

Kol 14 Betalt övertidsarbete, antal övertidstimmar

Här redovisas *alla betalda övertidstimmar*, såväl vid tidlönsarbete som vid ackordsarbete och vid arbete mot provision eller annan prestationslön. De skall även in gå i kol 8 resp kol 11.

Övertidstimmar vid kalvning (fölning, grisning) som betalats med visst belopp per kalv (föl, kull) medräknas inte.

Ange endast *hela timmar*. Mindre än 30 minuter stryks, 30 minuter eller mer avrundas uppåt till hel timme.

Kol 15 Övertidsarbete, övertidstillägg

Här anges *endast övertidstillägget* för det antal betalda övertidstimmar som redovisas i kol 14, inte tidlöne- eller ackordslönedelen

Kol 16 Tillägg för skift, obekvämt eller förskjutet arbetstid

Redovisa här *kontant utbetalt tillägg* för skift, obekvämt eller förskjutet arbetstid (tex djurskotares tillägg för arbete på ordinarie arbetstid på lordagar och på söndagar och helgdagar), inte tidlöne- eller ackordslönedelen.

Kol 17 Ifylls inte**Kol 18 Naturaförmåner**

Här redovisas summan av naturaförmånernas värde för 2 a kvartalet. Förmånen fri bostad värderas på ett av följande sätt.

- 1 Hyresvärdet uppskattas med ledning av ortens pris för jämförbara bostäder.
- 2 Hyresvärdet uppskattas med ledning av de värden av förmånen hyresfri bostad, som anges i senaste preliminärskatttabel

Värdet av förmånen nedsatt hyra (nedsättning), beraknas som skillnaden mellan hyresvärdet och avtalad hyra. Förmånen fri kost och förmånen fri kost och logi värderas enligt preliminärskatttabel

Fria naturaprodukter tex bränsle, mjölk, potatis värderas enligt ortens pris. Vid tvekan rörande naturaförmånernas värdering kan upplysningar lämnas på blankettens kommentarutrymme. (För tex fri bostad uppges lägenhetens rumsantal och utrustning med vatten, avlopp, badrum, wc och värmeledning. Det anges om fri värme ingår eller inte.)

| | | |
|---|---|---|
| A Om Ni lämnar uppgifter till SAFs, KFOs, TAs eller SFOs arbetarionestatistik för i år, besvara vidstående uppgifter och återsänd blanketten till SCB | Forbund | Delagar/nr/Bokföringsnr |
| B Hade Ni arbetarpersonal anställd under redovisningsperioden? | <input type="checkbox"/> Ja → | Fyll i begärda uppgifter nedan och återsänd blanketten till SCB |
| | <input type="checkbox"/> Nej → | Uppge kontaktperson nedan och återsänd blanketten till SCB |
| C Hade Ni tjänstemän (inkl butiksföreståndare) anställda under redovisningsperioden? | <input type="checkbox"/> Ja | <input type="checkbox"/> Nej |
| D Adressuppgifter (ifylls endast om uppgift i adressfältet är felaktig) | | |
| <input type="checkbox"/> Företagets namn | <input type="checkbox"/> Arbetsställets benämning | |
| <input type="checkbox"/> Företagets utdelningsadress, postnr och ort | <input type="checkbox"/> Arbetsställets adress | |
| E Företagets kontaktperson | | |
| | | <input type="checkbox"/> Telefon (riktnr och abonentnr) |

| Personnummer (år, mån, dag, nummer) | Kön Man = 1 Kv = 2 | Löneform | | Yrkesgruppskod (se anvisning) Yrkeskod Ev yrkesbenämning | Överanskommen fast månads-, vecko- eller timlön | |
|--|--------------------------|---|------|---|---|-----|
| | | Månadslön = 1 Veckolön = 2 Timlön = 3 | | | Kronor | öre |
| Kol → 1 | 2 | 3 | 4 | 5 | | |
| (23) | (33) | (34) | (35) | (37) | | |
| | | | | | | |
| | | | | | | |
| | | | | | | |
| | | | | | | |
| | | | | | | |
| | | | | | | |
| | | | | | | |
| | | | | | | |
| | | | | | | |
| | | | | | | |
| | | | | | | |
| | | | | | | |
| | | | | | | |
| | | | | | | |
| | | | | | | |
| | | | | | | |
| | | | | | | |
| | | | | | | |

SCB F/AM 212. 3 1985

| | | | | | |
|--|---|---|--|--|----------|
| EXEMPEL (Antaget: Ingen frånvaro på grund av sjukdom eller semester o d) | | | | | |
| för månadsavlönad | | | | | |
| 430716-0822 | 2 | 1 | | | 7 100 00 |
| för timavlönad | | | | | |
| 230716-0812 | 1 | 3 | | | 42 00 |

Blankettutgåva



STATISTISKA CENTRALBYRÅN

Enheten för
arbetsmarknadsstatistik

Har lämnade uppgifter är sekretessskyddade enligt 9 kap 4 § sekretesslagen (SFS 1980 100)

Uppgiftsplikt föreligger enligt SFS 1966 37

LÖNEREDOVISNING

Arbetarpersonal inom varuhandel, transport och jordbruk

Arbetsställe

| | |
|---|--------------------|
| Blanketten insänds i bifogat svarskuvert senast | Redovisningsperiod |
|---|--------------------|

Felaktiga adressuppgifter rättas under punkt D (se till vänster)

Undersökningens namn

H

F/AM 212

| | | | | | | | |
|---------|-----------------|---------|-------|-----|----|-------|-----|
| CFAR-nr | Organisationsnr | Stratum | Storl | SNr | Lk | Styrk | Ant |
|---------|-----------------|---------|-------|-----|----|-------|-----|

- Uppgifterna skall enbart avse ovan angivet arbetsställe.

Företag med flera utvalda arbetsställen i undersökningen erhåller en blankett för varje arbetsställe.

- Redovisningen skall ansluta till den redovisningsperiod som angivits ovan.

| Ordinarie veckoarbets-tidens längd | Anställnings-arts art | Tidlönsarbete | | | | Ackordsarbete | | | Overtidsarbete | | Tillag för skift, oöbektiv eller för skjuten arbetstid | Fristående utbetalning till timavlonade | Andra formåner | Redovisningsperiodens första datum sista datum | |
|------------------------------------|--------------------------|--|---|--|-------------------|--------------------------|--|--|---|--------------------|--|---|----------------|--|-------------------|
| | | Faktiskt arbetade timmar inkl betald overtid | Utbetald lön: summa exkl ers. i kol 12, 15-18 | Endast ev lön tillägg för timmar i kol 8 | Tim-avlonade | Vecko- o månads-avlonade | Faktiskt arbetade timmar inkl betald overtid | Utbetald lön: summa exkl ers. i kol 9, 15-18 | Endast Prestationslönen samt ev lönetillägg för timmar i kol 11 | All betald overtid | | | | Overtids-tillägg OBS endast tillägg | Timmar (ej delar) |
| Timmar (1 decimal) | Heltid = 1 Deltid = 2 | Timmar (ej delar) | Kronor (ej ören) | 10 | Timmar (ej delar) | Kronor (ej ören) | 13 | 14 | 15 | 16 | 17 | 18 | | | |
| (44) | (47) | (50) | (57) | (64) | (71) | (78) | (85) | (92) | (99) | (106) | (113) | (120) | | | |

- Vidstående kolumnsiffror hän visar till bifogade anvisningar!
- Läs bifogade anvisningar och se exempel nedan!
- Agare, delagare och personal i tjänstemannaställning skall inte redovisas på denna blankett
- Även personal som börjat eller slutat under redovisningsperioden skall medtas
- Om ingen anställd personal finns om rörelsen överläts, nedlagts eller övergått till annan verksamhet, meddela detta till SCB, aningen genom att sända in blanketten med uppgifter om detta eller genom att ringa oss

| | | | | | | | | | | | | |
|----|---|---|-----|------|-----|---|---|----|-----|-----|-----|-----|
| 40 | 0 | 1 | 168 | X | 100 | X | X | 5 | 100 | 160 | X | 65 |
| 20 | 0 | 2 | 94 | 3948 | X | X | X | 10 | 200 | 348 | 312 | 160 |

Postadress (om inte bifogade svarskuvert används)

Telefon Rikt nr

Abonnentnr

Begar

| | | |
|--|--|------------------------|
| A Om Ni lämnar uppgifter till SAF:s eller KFO:s arbetarlönestatistik för i år, besvara vidstående uppgifter och återsänd blanketten till SCB | Forbund | Delagornr/Bokföringsnr |
| B Hade Ni ekonomi-, hotell- eller serveringspersonal anställd under september? | <input type="checkbox"/> Ja → Fyll i begärda uppgifter nedan och återsänd blanketten till SCB <input type="checkbox"/> Nej → Uppge kontaktperson nedan och återsänd blanketten till SCB | |
| C Adressuppgifter (Ifylls endast om uppgift i adressfältet är felaktigt) | | |
| <input type="checkbox"/> Företagets namn (se rad 1) | <input type="checkbox"/> Arbetsställets benämning (se rad 2) | |
| <input type="checkbox"/> Företagets utdelningsadress, postnr och ort | <input type="checkbox"/> Arbetsställets adress (se rad 3) | |
| D Företagets kontaktperson | † Telefon (riktnr och abonnentnr) | |

Retrolvisningsperiod: SEPTEMBER (eller närmast motsvarande period) för i adressfältet angivet ARBETSSTÄLLE (se rad 2 och 3 ovan)

| Personnummer (år, mån, dag, nr) | Kön Man = 1 Kv = 2 | Löneform MS-nads-lön = 1 Timlön = 3 | Yrkesgruppskod | | Överenskommen fast månads- eller timlön (anges inte för serveringspersonal) | |
|------------------------------------|--------------------------|---|----------------|---------------------|---|-----|
| | | | Yrkeskod | Ev yrkets benämning | Kronor | öre |
| kol → 1 | 2 | 3 | 4 | | 5 | |
| (22) | (12) | (11) | (11) | | (16) | |
| | | | | | | |
| | | | | | | |
| | | | | | | |
| | | | | | | |
| | | | | | | |
| | | | | | | |
| | | | | | | |
| | | | | | | |
| | | | | | | |
| | | | | | | |
| | | | | | | |
| | | | | | | |
| | | | | | | |
| | | | | | | |
| | | | | | | |
| | | | | | | |
| | | | | | | |

SCB F/AM 200 7 1984 IBM 3800-230 1

EXEMPEL (Antaget. Ingen frånvaro på grund av sjukdom eller semester o d)

| | | | | | | | |
|---------------------------------|---|---|----|----------|--------------|--|--|
| för ekonomi- och hotellpersonal | | | | | | | |
| 43 07 16 0822 | 2 | 1 | 17 | Restbitr | 6 000,00 | | |
| för serveringspersonal | | | | | | | |
| 33 07 16 0812 | 1 | 3 | 30 | | | | |

Blankettutgivare Postadress (om inte bifogade svarskuvert används)

Här lämnade uppgifter är sekretesskyddade enligt 9 kap 4 § sekretesslagen (SFS 1980:100)

Uppgiftsplikt föreligger enligt SFS 1966:37

Felaktiga adressuppgifter rättas under punkt C (se till vänster)

LONEREDOVISNING

Ekonomi-, hotell- och serveringspersonal
September

Insänds till SCB i bifogade svarskuvert senast den

Undersökningens namn

- Rad 1
- 2
- 3
- 4
- 5

F/AM 200

| Asnr | Organisationsnr | Stratum | Stort | SNI | Lk | Styrk | Ant |
|------|-----------------|---------|-------|-----|----|-------|-----|
|------|-----------------|---------|-------|-----|----|-------|-----|

| Ordinarie vecko-arbets-tidens längd | Anställningsart | Tidsredovisning | | | Under september utbetalda löner och ersättningar | | | | | |
|-------------------------------------|------------------------|---|----------------------------|--|---|------------------|-----------------------------|--|-----------------|--|
| | | Antal arbetstimmar under redovisningsperioden | | Bekald ej arbetad tid (extra ledig hetsdag) p g a ev extra arbete under speciella betger | Ekonomi- o hotellpersonal | | | Serveringspersonal | | |
| | | Heltid - 1 | Totalt antal arbets timmar | | Kontant löns och prestations tillägg exkl i kol 12 13 | Overtids tillägg | Tillägg för obekvamt arbete | Serverings av gilt eller eventuell kontant löns exkl tillägg i kol 12 S - 13 S | Garanti tillägg | Kontant tillägg (fast löns / dags tillägg) |
| Deltid - 2 | Darav oövertids timmar | Kronor (ej ören) | OBS enl fast tillägg | Kronor (ej ören) | Kronor (ej ören) | Kronor (ej ören) | Kronor (ej ören) | Kronor (ej ören) | | |
| Timmar (1 decimal) | Timmar (1 decimal) | 8 | 9 | 10 | 11 | 12 | 13 | 11 S | 12 S | 13 S |
| (4.1) | (4.6) | (4.7) | (5.0) | (5.3) | (5.6) | (6.6) | (7.1) | (5.6) | (6.6) | (7.1) |
| | | | | | | | | | | |
| | | | | | | | | | | |
| | | | | | | | | | | |
| | | | | | | | | | | |
| | | | | | | | | | | |
| | | | | | | | | | | |
| | | | | | | | | | | |
| | | | | | | | | | | |
| | | | | | | | | | | |
| | | | | | | | | | | |
| | | | | | | | | | | |
| | | | | | | | | | | |
| | | | | | | | | | | |
| | | | | | | | | | | |
| | | | | | | | | | | |
| | | | | | | | | | | |
| | | | | | | | | | | |
| | | | | | | | | | | |
| | | | | | | | | | | |

Vidstående kolumnsiffror hän visar till bifogade anvisningar!

- Las bifogade anvisningar och se exempel nedan!
- Agare, delagare och personal i tjänstemansställning skall inte redovisas på denna blankett
- Även personal som börjat eller slutat under redovisningsperioden skall medräas
- Om ingen anställd personal finns, om rörelsen överläts, nedlägs eller övergätt till annan verksamhet, meddelade detta till SCB. Antingen genom att skicka en blankett med uppgifter om detta eller genom att ringa oss

| | | | | | | | | | | |
|----|---|---|-----|----|-------|-----|-----|-------|--|-----|
| 40 | 0 | 1 | 200 | 30 | 7 030 | 730 | 420 | | | |
| 30 | 0 | 2 | 130 | | | | | 7 200 | | 420 |

Telefon Rikt nr Abonnent nr Begär



ANVISNINGAR

Blankett F/AM 200

Löneredovisning för arbetare inom hotell och restauranger

September 1985

Allmänt

Förtryckta uppgifter

Vissa uppgifter har förtryckts för de arbetare som redovisades till 1984 års statistik. Uppgifterna skall kontrolleras och kompletteras med löner för september 1985. Eventuella *ändringar* (t.ex. yrkeskoden) av de förtryckta uppgifterna skall göras ovanför respektive uppgift. I de fall någon arbetare slutat sin anställning skall dennes uppgiftsrad strykas på blanketten. Nyanställda arbetare redovisas efter de förtryckta uppgifterna.

Redovisningen skall avse i adressen angivet arbetsställe och avse september 1985 eller den avlöningsperiod som så nära som möjligt ansluter sig till denna redovisningsperiod.

Anvisningar till uppgifter under A–D

A Medlemskap i arbetsgivarorganisation

Företag som lämnar uppgifter till Svenska Arbetsgivarförbundet eller Kooperationens Förhandlingsorganisationens arbetarlönestatistik för september 1985 behöver endast fylla i uppgifterna *under A*, och *återsända blanketten till statistiska centralbyrån*. Därmed undviks onödiga påminnelser.

B Uppgifter om arbetsstället

Om Ni vid angivet arbetsställe inte haft ekonomi-, hotell- eller serveringspersonal anställd under den på blanketten angivna redovisningsperioden, markera detta med kryss i "Nej-rutan" *under B* och *återsänd blanketten till statistiska centralbyrån*. Därmed undviks onödiga påminnelser.

Anvisningar till kol 1–13s

Kol 1 Personnummer

Personnummer anges för varje redovisad person. Personnumret återfinns bl.a. på debetsedeln för preliminärskatt.

Kol 2 Kön

Anges siffran 1 för man och 2 för kvinna.

Kol 3 Löneform

Löneform redovisas enligt i kolumnhuvudet angiven kod. Med *månadslön* menas fast överenskommen lön per månad — oavsett månadens längd, antal helgdagar o.d. Med *timlön* menas lön per timme — oavsett för hur lång period utbetalningen sker.

Kol 4 Yrkesgruppskod

För varje anställd anges en yrkesgruppskod enligt nedan som svarar mot den yrkesgrupp han/hon huvudsakligen tillhört under redovisningsperioden.

De redovisade lönerna skall avse 1985 års lönenivå.

På blankett F/AM 200 skall uppgifter lämnas för *all* ekonomi-, hotell- och serveringspersonal (med undantag av hotellvaktmästare, tamburvaktmästare och springpojkar). Även deltidanställda samt personal som börjat eller slutat under redovisningsperioden skall redovisas.

Delägare, ägare och *personal i tjänstemannaställning* skall inte redovisas här utan på en särskild blankett "Tjänstemannalöner" (F/AM 110), som avser löneförhållandena i augusti 1985.

C Adressuppgifter

Kontrollera företagets och arbetsställets namn och postutdelningsadress i adressfältet (raderna 1–5). Ändra ev felaktiga uppgifter *under C*.

D Kontaktperson

Anges alltid kontaktperson vid arbetsstället.

Om svårigheter skulle uppstå att placera en anställd under någon av dessa yrkeskoder, ange i så fall yrkets benämning på blanketten.

Ekonomipersonal

Tillsvidare (= fast)anställd

| | |
|--|----|
| Kökschef och kallskänkschef | 10 |
| Chefskock | 11 |
| 1:e kock, 1:a kallskänka, 1:e styckmästare | 12 |
| Kock, kallskänka, styckmästare | 13 |
| Diversearbetare | 15 |
| Restaurangassistent | 16 |
| Restaurangbiträde | 17 |
| Lärling | 79 |
| Elev | 89 |

Ej tillsvidareanställd

| | |
|--------------------------------|----|
| Kock, kallskänka, styckmästare | 41 |
| Diversearbetare | 43 |
| Restaurangassistent | 44 |
| Restaurangbiträde | 45 |

VÄNDI

Hotellpersonal**Tillsvidare (=fast)anställd**

| | |
|-----------------------------------|----|
| Förste receptionist | 21 |
| Receptionist | 22 |
| Hotellbiträde, telefonist | 23 |
| Nattportier, nattvakmästare | 24 |
| Hotellstäderska/—are | 26 |

Ej tillsvidare anställd

| | |
|-----------------------------------|----|
| Receptionist | 51 |
| Hotellbiträde, telefonist | 52 |
| Nattportier, nattvakmästare | 53 |
| Hotellstäderska/—are | 54 |

Serveringspersonal

| | |
|----------------------------------|----|
| Anställd med månadsgaranti | 30 |
| Anställd med timgaranti | 31 |

Kol 5 Överenskommen fast månads- eller timlön

Här redovisas för varje anställd (utom för serveringspersonalen) den överenskomna **fasta** kontanta lönen (månads- eller timlön) på ordinarie arbetstid.

Avdrag görs här inte för tjänstledighet, sjukdom eller skatt. Om den överenskomna lönen ändrats under redovisningsperioden, skall den nya lönen för perioden anges.

Överenskommen lön anges i kronor och ören.

Kol 6 Ordinarie veckoarbetstidens längd

Här anges för varje anställd den ordinarie arbetstiden (exkl rasttider enligt arbetstidsschema) för en vecka under vilken varken arbetstidsförkortning (tex i form av sommartid eller p g a helgdagar) eller arbetstidsförlängning (tex i form av inarbetande av fria sommarlordagar) förekommer.

Observera att veckoarbetstid skall anges även för deltidсанställd och tillfälligt anställd personal.

Veckoarbetstiden skall anges med en decimal.

Kol 7 Anställningens art

Heltidsanställd personal anges med kodsiffran 1. Deltidsanställda anges med kodsiffran 2. Med deltidсанställda avses personal vars veckoarbetstid, med två timmar eller mer, understiger den för arbetsstället gängse.

Kol 8 Antal faktiskt arbetade timmar

Ta med alla faktiskt arbetade timmar under redovisningsperioden; även övertidstimmar och obekvämtid. Ta *inte* med semesterdagar eller raster.

Kol 9 Därav övertidstimmar

Här redovisas all tid för vilken övertidsersättning utgår. Tid för vilken tillägg för obekvämtid utgår skall inte redovisas här.

Kol 10 Betald ej arbetad tid p g a eventuell extra ledighetsdag

Här anges **betald** men *ej arbetad* tid p g a extra ledighetsdag under redovisningsperioden. Här avses sådan extra ledighetsdag som erhållits p g a att den anställda arbetat, eller haft ordinarie ledighetsdag på helgdag, midsommar-, jul- eller nyårsafton som infallit måndag t o m fredag. Kol 10 ifylls *inte* för serveringspersonal.

Kol 11 Kontant lön och av prestationslönetillägg

För *ekonomi- och hotellpersonal* redovisas här för varje anställd den utbetalda kontanta lönen för redovisningsperioden. Här skall ingå **grundlönen** för antalet övertidstimmar och **grundlönen** för obekvämtid, men *inte* själva tilläggen. Dessa redovisas i kol 12 och 13.

Här redovisas även det prestationslönetillägg som utbetalats för redovisningsperioden.

För hotellstäderskor/—städare medtas även utbetalad ersättning för servering å hotellrum.

Kol 12 Övertidstillägg

Här redovisas **tillägget** för det antal övertidstimmar som redovisats i kol 9.

Kol 13 Tillägg för obekvämtid

För *ekonomi- och hotellpersonal* redovisas här **tillägg** för arbete på obekvämtid samt tillägg som utgår för arbete på restaurang med för viss period gällande tillstånd till servering till kl 01.30 eller senare.

Kol 11a Serveringsavgift (rörlig lön)

För *serveringspersonal* (yrkesgruppkod 30 och 31) redovisas i denna kolumn den rörliga lönedelen (9,9 procent av de serverade varornas sammanlagda utförsäkningspris exkl mervärdesskatt) eller i förekommande fall fast kontant lön för kontantavlönad serveringspersonal.

Kol 12a Garantitillägg

För *serveringspersonal* redovisas här garantitillägg (garantiutfyllnad om garanterad minimiinkomst av rörlig lön inte uppnåtts, garantiförhöjning vid övertidsarbete, OB-tillägg samt särskilt tillägg vid tjänstgöring efter kl 24.00) samt eventuella övriga tillägg i samband med festväningsarbeten.

Kol 13a Fast lönetillägg och dagstillägg, kontanttillägg

För *serveringspersonal* (kod 30 och 31) redovisas i denna kolumn den fasta lönedelen [månadslön resp fast tillägg per arbetad timme (summan av dessa)].

OBS I redovisningen medtas inte:

Semesterlön och semesterersättning, detta gäller även för månadsavlönade, arbetsgivaravgift (till obligatoriska sjukförsäkringen och allmänna tilläggs pensioneringen), avgift till grupplivförsäkringen (AFA) samt bidrag till pensionering, försäkring o d.