
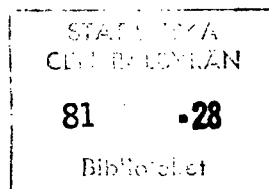


Löner 1979

Del 1

Industritjänstemän, handelsanställda m fl



Sveriges officiella statistik
Statistiska centralbyrån
Stockholm 1980

INLEDNING

TILL

Löner. Del. 1, Tjänstemän inom privat sektor / Statistiska centralbyrån. – Stockholm, 1954-1986. – (Sveriges officiella statistik).

Täckningsår: 1953-1985.

1953-1961 utgiven av Socialstyrelsen.

1953-1981 med undertitel: Industritjänstemän, handelsanställda m fl.

1982-1983 med undertitel: Tjänstemän inom industri, varuhandel m fl.

Med innehållsförteckning, sammanfattning och parallelltitel på engelska: Wages. Part 1.

Utgavs parallellt med Löner. Del. 2, Arbetare inom privat sektor.

Föregångare:

Lönestatistisk årsbok för Sverige / Socialstyrelsen. – Stockholm, 1931-1953. – (Sveriges officiella statistik).

Täckningsår: 1929-1951.

Efterföljare:

Löner och sysselsättning inom privat sektor / Statistiska centralbyrån. – Stockholm, 1987-1991. – (Sveriges officiella statistik).

Täckningsår: 1986-1990.

Översiktspublikation:

Historisk statistik för Sverige. Statistiska översiktstabeller : utöver i del I och del II publicerade t.o.m. år 1950 / Statistiska centralbyrån. – Stockholm, 1960.


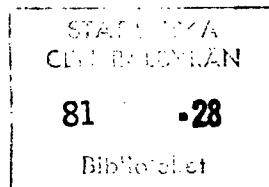
Löner. Del 1, Industritjänstemän, handelsanställda m.fl. 1979. – (Sveriges officiella statistik).

Digitaliserad av Statistiska centralbyrån (SCB) 2011.

Löner 1979

Del 1

Industritjänstemän, handelsanställda m fl



Sveriges officiella statistik
Statistiska centralbyrån
Stockholm 1980

Wages 1979

Part 1

Salaried employees in manufacturing, employees
in wholesale and retail trade, etc.

Official Statistics of Sweden
National Central Bureau of Statistics
Stockholm 1980

Tidigare publicering

Årspublikationen har tidigare utgivits inom serien Sveriges officiella statistik: Arbetsmarknad samt arbets- och löneförhållanden.

Uppgifter för 1979 har tidigare publicerats i Statistiska meddelanden Am 1979: 27, 28, 33 och Am 1980: 12, 18, 21.1, 21.2, 23.

Previous publication

The annual report has previously been published within the series Official Statistics of Sweden: Labour Market and Conditions of Work and Wages.

Data for 1979 have previously been published in the Statistical Reports series Am 1979: 27, 28, 33 and Am 1980: 12, 18, 21.1, 21.2, 23.

Published by
the National Central Bureau of Statistics, S-102 50 Stockholm

LiberFörlag/Allmänna Förlaget
ISBN 91-38-05960-6
ISSN 0347-6618

Printed in Sweden
Civiltryck AB, Stockholm 1980

Förord

I föreliggande publikation återges de definitiva resultaten av 1979 års lönestatistiska undersökningar för tjänstemän inom industri och byggnadsverksamhet m m, anställda inom varuhandel (inkl apotek), hotell och restauranger, sjötransport, banker samt försäkringsbolag. Redogörelser har tidigare publicerats i Statistiska meddelanden.

Avsnittet rörande tjänstemän inom industri och byggnadsverksamhet m m har utarbetats av Jan Burehäll, avsnittet om anställda inom hotell och restauranger av Ulf Segelberg, övriga avsnitt av Vera Katz.

Stockholm i september 1980

LENNART NILSSON

Thure Lindh

Innehåll

Contents

14	<u>Sammanfattning på engelska</u>	<u>Summary in English</u>
18	<u>Svensk engelsk ordlista</u>	<u>List of terms</u>
20	<u>Yrkesgrupper</u>	<u>Occupational categories</u>
26	<u>Näringsgrenar (SNI)</u>	<u>Branches of industry (SNI)</u>
27	<u>Utbildning</u>	<u>Education</u>
28	<u>Tjänstemän inom gruvor och mineralbrott, tillverkningsindustri, elverk (privata), byggnadsverksamhet, stuveriverksamhet och reparation av hushållsvaror och fordon</u>	<u>Salaried employees in mining and quarrying, manufacturing, power plants (private-owned), construction, stevedoring and repair services not elsewhere classified</u>
38	<u>Anställda inom varuhandel (inkl apotek)</u>	<u>Employees in wholesale and retail trade (including pharmacies)</u>
50	<u>Anställda inom hotell och restauranger</u>	<u>Employees in hotels and restaurants</u>
57	<u>Anställda inom sjötransport</u>	<u>Employees in shipping</u>
59	<u>Anställda vid banker</u>	<u>Employees in banks</u>
61	<u>Anställda vid försäkringsbolag</u>	<u>Employees in insurance companies</u>

TEXTTABELLER

Tjänstemän inom gruvor och mineralbrott, tillverkningsindustri, elverk (privata), byggnadsverksamhet, stuveriverksamhet och reparation av hushållsvaror och fordon

- 32 A. Löneutvecklingen för vuxna heltidsanställda tjänstemän inom industri (gruvor och mineralbrott samt tillverkningsindustri) åren 1947-1979
- 33 B. Löneutvecklingen för vuxna heltidsanställda tjänstemän vid elverk (privata) åren 1961-1979

TABLES IN TEXT

Salaried employees in mining, quarrying, manufacturing, power plants (private-owned), construction, stevedoring and repair services not elsewhere classified

- A. The development of earnings of adult full-time employees in mining, quarrying and manufacturing 1947-1979
- B. The development of earnings of adult full-time employees in power plants (private-owned) 1961-1979

- | | | |
|----|---|---|
| 34 | C. Löneutvecklingen för vuxna heltidsanställda tjänstemän inom byggnadsverksamhet åren 1955-1979 | C. The development of earnings of adult full-time employees in construction 1955-1979 |
| 35 | D. Antal vuxna heltidsanställda tjänstemän inom olika näringsgrenar med fördelning efter huvudgrupper av yrken, augusti 1979 | D. Number of adult full-time employees in various branches of industry by major occupational categories, August 1979 |
| 36 | E. Löneutvecklingen för vuxna heltidsanställda tjänstemän inom olika näringsgrenar åren 1973-1979 | E. The development of earnings of adult full-time employees by branch of industry 1973-1979 |
| 37 | F. Den ordinarie veckoarbetstidens längd för tjänstemän, augusti 1979 | F. Length of the ordinary working-hours per week of salaried employees, August 1979 |
| | <u>Anställda inom varuhandel (inkl apotek)</u> | <u>Employees in wholesale and retail trade (including pharmacies)</u> |
| 42 | G. Butiks- och lagerpersonal samt chaufförer: Antal anställda i olika yrkesgrupper, 2a kvartalet 1978 och 1979 | G. Salesmen and shop assistants, storemen and drivers: Number of employees in various occupational categories, 2nd quarter of 1978 and 1979 |
| 44 | H. Butiks- och lagerpersonal samt chaufförer: Antal arbetade timmar för vuxna anställda i olika yrkesgrupper, 2a kvartalet 1978 och 1979 | H. Salesmen and shop assistants, storemen and drivers: Number of hours worked performed by adult employees in various occupational categories, 2nd quarter of 1978 and 1979 |
| 45 | I. Butiks- och lagerpersonal samt chaufförer: Timförtjänster för vuxna heltidsanställda i olika yrkesgrupper, 2a kvartalet 1978 och 1979 | I. Salesmen and shop assistants, storemen and drivers: Average hourly earnings of adult full-time employees in various occupational categories, 2nd quarter of 1978 and 1979 |
| 45 | J. Kontorspersonal: Antal samt månadslöner för vuxna heltidsanställda inom nio huvudgrupper av yrken, augusti 1978 och 1979 | J. Clerical personnel: Number and monthly salaries of adult full-time employees distributed on nine occupational groups, August 1978 and 1979 |
| | <u>Anställda inom hotell och restauranger</u> | <u>Employees in hotels and restaurants</u> |
| 52 | K. Hotell- och restauranganställda: Antal anställda/antal arbetade timmar 1977-1979 samt genomsnittliga timförtjänster/månadslöner, 1978-1979 | K. Hotels and restaurants: Number of employees/number of hours worked 1977-1979 and average hourly earnings/monthly salaries, 1978-1979 |
| 54 | L. Ej tillsvidare anställd ekonomi- och hotellpersonal: Antal faktiskt arbetade timmar samt genomsnittliga timförtjänster med uppdelning på löneelement för hel- och deltidsanställd vuxen och minderårig personal, 1977-1979 | L. Temporarily full-time and part-time employed hotel, kitchen and scullery personnel: Number of hours worked and composition of average hourly earnings of adult and juvenile, 1977-1979 |

- 56 I. Tillsvidare anställda tjänstemän (inklusive kontorspersonal): Månadslöner och tillägg för obekväm arbetstid för vuxen heltidsanställd personal inom olika riksområden, augusti 1979
- M. Permanently employed salaried employees (including office staff): Monthly earnings, payment for inconvenient working hours for adult full-time employees by geographical divisions, August 1979

Anställda inom sjötransport

Employees in shipping

- 58 N. Genomsnittliga månadslöner för anställda på lastfartyg och på fartyg i färjetrafik, 1968-1979
- N. Average monthly earnings of employees in cargo ships and in ferries 1968-1979

TABELLER

TABLES

Tjänstemän inom gruvor och mineralbrott, tillverkningsindustri, elverk (privata), byggnadsverksamhet, stuveriverksamhet och reparation av hushållsvaror och fordon

Salaried employees in mining, quarrying, manufacturing, power plants (private-owned), construction, stevedoring and repair services not elsewhere classified

- 65 1. Antal vuxna tjänstemän och månadslöner inom gruvor och mineralbrott, tillverkningsindustri, elverk (privata), byggnadsverksamhet, stuveriverksamhet och reparation av hushållsvaror och fordon i augusti 1979
1. Number of adult employees and monthly salaries in mining, quarrying and manufacturing, in power plants (private-owned), in construction, in stevedoring and in repair services not elsewhere classified, in August 1979
- 71 2. Antal tjänstemän och månadslöner i olika ålders- och yrkesgrupper inom gruvor och mineralbrott, tillverkningsindustri, elverk (privata), byggnadsverksamhet, stuveriverksamhet och reparation av hushållsvaror och fordon i augusti 1979
2. Number of employees and monthly salaries in various age and occupational groups in mining, quarrying and manufacturing, in power plants (private-owned), in construction, in stevedoring and in repair services not elsewhere classified, in August 1979
- 78 3. Antal vuxna heltidsanställda tjänstemän, medianer och kvartiler för månadslönen inom gruvor och mineralbrott, tillverkningsindustri, elverk (privata), byggnadsverksamhet, stuveriverksamhet samt reparation av hushållsvaror och fordon i augusti 1979
3. Number of adult full-time employees, medians and quartiles of the monthly salary in mining, quarrying and manufacturing, in power plants (private-owned), in construction, in stevedoring and in repair services not elsewhere classified, in August 1979
- 83 4. Lönespridningen för heltidsanställda tjänstemän inom gruvor och mineralbrott, tillverkningsindustri, elverk (privata), byggnadsverksamhet, stuveriverksamhet och reparation av hushållsvaror och fordon i augusti 1979
4. Dispersion of monthly salaries of employees in mining, quarrying and manufacturing, in power plants (private-owned), in construction, in stevedoring and in repair services not elsewhere classified, in August 1979

- | | | |
|-----|---|--|
| 87 | 5. Antal tjänstemän och månadslöner i olika yrkes- och utbildningsgrupper inom gruvor och mineralbrott, tillverkningsindustri, elverk (privata), byggnadsverksamhet, stuveriverksamhet och reparation av hushållsvaror och fordon i augusti 1979 | 5. Number of employees and monthly salaries in various occupational and educational groups in mining, quarrying and manufacturing, in power plants (private-owned), in construction, in stevedoring and in repair services not elsewhere classified, in August 1979 |
| 92 | 6. Antal vuxna tjänstemän och månadslöner i Stor-Stockholm, Stor-Göteborg och Stor-Malmö inom gruvor och mineralbrott, tillverkningsindustri, elverk (privata), byggnadsverksamhet, stuveriverksamhet och reparation av hushållsvaror och fordon i augusti 1979 | 6. Number of adult employees and monthly salaries in the Stockholm, Göteborg and Malmö metropolitan areas in mining, quarrying and manufacturing, in power plants (private-owned), in construction, in stevedoring and in repair services not elsewhere classified, in August 1979 |
| 95 | 7. Antal vuxna tjänstemän och månadslöner inom gruvor och mineralbrott, tillverkningsindustri, elverk (privata), byggnadsverksamhet, stuveriverksamhet och reparation av hushållsvaror och fordon i olika län, augusti 1979 | 7. Number of adult employees and monthly salaries in mining, quarrying and manufacturing, in power plants (private-owned), in construction, in stevedoring and in repair services not elsewhere classified by county, in August 1979 |
| 124 | 8. Antal vuxna tjänstemän och månadslöner med fördelning efter företagets storlek inom gruvor och mineralbrott, tillverkningsindustri, elverk (privata), byggnadsverksamhet, stuveriverksamhet och reparation av hushållsvaror och fordon, augusti 1979 | 8. Number of adult employees and monthly salaries by size of the enterprise in mining, quarrying and manufacturing, in power plants (private-owned), in construction, in stevedoring and in repair services not elsewhere classified, in August 1979 |
| | <u>Anställda inom varuhandel (inkl apotek)</u> | <u>Employees in wholesale and retail trade (including pharmacies)</u> |
| 128 | 9. Butiks- och lagerpersonal samt chaufförer: Antal anställda samt motsvarande relativa standardavvikelser i olika yrkes- och åldersgrupper, 2a kvartalet 1979 | 9. Salesmen and shop assistants, storemen and drivers: Number of employees and corresponding coefficients of variation in various occupational categories and age groups, 2nd quarter of 1979 |
| 132 | 10. Butiks- och lagerpersonal samt chaufförer: Timförtjänster samt motsvarande relativa standardavvikelser för anställda i olika yrkes- och åldersgrupper, 2a kvartalet 1979 | 10. Salesmen and shop assistants, storemen and drivers: Average hourly earnings and corresponding coefficients of variation for employees in various occupational categories and age groups, 2nd quarter of 1979 |
| 136 | 11. Butiks- och lagerpersonal samt chaufförer: Antal vuxna anställda i olika yrkesgrupper med fördelning efter företagsstorlek och antal avtalade veckoarbetstimmar, 2a kvartalet 1979 | 11. Salesmen and shop assistants, storemen and drivers: Number of adult employees in various occupational categories by size of firm and stipulated weekly duration of work, 2nd quarter of 1979 |

- 137 12. Butiks- och lagerpersonal samt chaufförer: Antal vuxna anställda i olika yrkesgrupper med fördelning efter arbetsställestorlek och antal avtalade veckoarbetstimmar, 2a kvartalet 1979
- 138 13. Butiks- och lagerpersonal samt chaufförer: Antal arbetade timmar för vuxna anställda med fördelning efter företagsstorlek och antal avtalade veckoarbetstimmar, 2a kvartalet 1979
- 139 14. Butiks- och lagerpersonal samt chaufförer: Antal arbetade timmar för vuxna anställda med fördelning efter arbetsställestorlek och antal avtalade veckoarbetstimmar, 2a kvartalet 1979
- 140 15. Butiks- och lagerpersonal samt chaufförer: Timförtjänster med uppdelning på löneelement för vuxna anställda i olika yrkesgrupper, 2a kvartalet 1979
- 142 16. Butiks- och lagerpersonal samt chaufförer: Antal vuxna anställda i olika yrkesgrupper och storstadsområden, 2a kvartalet 1979
- 144 17. Butiks- och lagerpersonal samt chaufförer: Timförtjänster för vuxna anställda i olika yrkesgrupper och storstadsområden, 2a kvartalet 1979
- 146 18. Butiks- och lagerpersonal samt chaufförer: Antal arbetade timmar för vuxna anställda i olika yrkesgrupper och storstadsområden, 2a kvartalet 1979
- 148 19. Butiks- och lagerpersonal samt chaufförer: Antal vuxna anställda, timförtjänster samt motsvarande relativa standardavvikelser för vuxna anställda i olika riksområden, 2a kvartalet 1979
- 150 20. Kontorspersonal: Antal anställda i olika yrkes- och åldersgrupper, augusti 1979
12. Salesmen and shop assistants, storemen and drivers: Number of adult employees in various occupational categories by size of establishment and stipulated weekly duration of work, 2nd quarter of 1979
13. Salesmen and shop assistants, storemen and drivers: Number of hours worked performed by adult employees by size of firm and stipulated weekly duration of work, 2nd quarter of 1979
14. Salesmen and shop assistants, storemen and drivers: Number of hours worked performed by adult employees by size of establishment and stipulated weekly duration of work, 2nd quarter of 1979
15. Salesmen and shop assistants, storemen and drivers: Composition of average hourly earnings of adult employees in various occupational categories, 2nd quarter of 1979
16. Salesmen and shop assistants, storemen and drivers: Number of adult employees in various occupational categories by metropolitan areas, 2nd quarter of 1979
17. Salesmen and shop assistants, storemen and drivers: Average hourly earnings of adult employees in various occupational categories by metropolitan areas, 2nd quarter of 1979
18. Salesmen and shop assistants, storemen and drivers: Number of hours worked performed by adult employees in various occupational categories by metropolitan areas, 2nd quarter of 1979
19. Salesmen and shop assistants, storemen and drivers: Number of adult employees and average hourly earnings and corresponding coefficients of variation for adult employees in different geographical divisions, 2nd quarter of 1979
20. Clerical personnel: Number of employees in various occupational categories and age groups, August 1979

157	21. Kontorspersonal: Månadslöner för heltidsanställd personal i olika yrkes- och åldersgrupper, augusti 1979	21. Clerical personnel: Average monthly salaries of adult full-time employees in various occupational categories and age groups, August 1979
160	22. Kontorspersonal: Lönespridning bland vuxna anställda i olika yrkesgrupper, augusti 1979	22. Clerical personnel: Distribution of monthly salaries of adult employees in various occupational categories, August 1979
163	23. Kontorspersonal: Antal vuxna anställda i olika yrkesgrupper med fördelning efter företagsstorlek, augusti 1979	23. Clerical personnel: Number of adult employees in various occupational categories by size of firm, August 1979
165	24. Kontorspersonal: Antal vuxna anställda i olika yrkesgrupper och storstadsområden, augusti 1979	24. Clerical personnel: Number of adult employees in various occupational categories by metropolitan areas, August 1979
167	25. Kontorspersonal: Månadslöner för vuxen heltidsanställd personal i olika yrkesgrupper och storstadsområden, augusti 1979	25. Clerical personnel: Average monthly salaries of adult full-time employees in various occupational categories by metropolitan areas, August 1979
169	26. Kontorspersonal: Antal vuxna anställda inom olika yrkesgrupper och riksområden, augusti 1979	26. Clerical personnel: Number of adult employees in various occupational categories by geographical divisions, August 1979
171	27. Apotekspersonal: Antal anställda i olika yrkes- och åldersgrupper, november 1979	27. Pharmacy personnel: Number of employees in various occupational categories and age groups, November 1979
174	28. Apotekspersonal: Månadslöner för personal i olika yrkes- och åldersgrupper, november 1979	28. Pharmacy personnel: Average monthly salaries of adult employees in various occupational categories and age groups, November 1979
176	29. Apotekspersonal: Antal vuxna anställda i olika yrkesgrupper och storstadsområden, november 1979	29. Pharmacy personnel: Number of adult employees in various occupational categories by metropolitan areas, November 1979
177	30. Apotekspersonal: Månadslöner för vuxen heltidsanställd personal i olika yrkesgrupper och storstadsområden, november 1979	30. Pharmacy personnel: Average monthly salaries of adult full-time employees in various occupational categories by metropolitan areas, November 1979
178	31. Apotekspersonal: Lönespridning bland vuxna anställda i olika yrkesgrupper, november 1979	31. Pharmacy personnel: Distribution of monthly salaries of adult employees in various occupational categories, November 1979

179	32. Apotekspersonal: Antal vuxna anställda i olika yrkesgrupper med fördelning efter veckoarbetstidens längd, november 1979	32. Pharmacy personnel: Number of adult employees in various occupational categories by stipulated weekly duration of work, November 1979
	<u>Anställda inom hotell och restauranger</u>	<u>Employees in hotels and restaurants</u>
180	33. Tillsvidare anställd ekonomi- och hotellpersonal samt serveringspersonal: Antal anställda (samtliga) i olika yrkes- och åldersgrupper, mars 1979	33. Permanently employed kitchen and scullery personnel, hotel staff, waiters and waitresses: Number of employees in various occupational categories and age groups, March 1979
182	34. Tillsvidare anställd ekonomi- och hotellpersonal samt serveringspersonal: Genomsnittlig timförtjänst med uppdelning på löneelement samt median- och kvartilvärden för vuxna anställda i olika yrkesgrupper, mars 1979	34. Permanently employed kitchen and scullery personnel, hotel staff, waiters and waitresses: Composition of average hourly earnings, median, upper and lower quartiles for adult employees in various occupational categories, March 1979
184	35. Tillsvidare anställd ekonomi- och hotellpersonal samt serveringspersonal: Antal vuxna anställda inom olika yrkesgrupper och storstadsområden, mars 1979	35. Permanently employed kitchen and scullery personnel, hotel staff, waiters and waitresses: Number of adult employees in various occupational categories by metropolitan areas, March 1979
186	36. Tillsvidare anställd ekonomi- och hotellpersonal samt serveringspersonal: Genomsnittlig timförtjänst för vuxna anställda inom olika yrkesgrupper och storstadsområden, mars 1979	36. Permanently employed kitchen and scullery personnel, hotel staff, waiters and waitresses: Composition of average hourly earnings for adult employees in various occupational categories by metropolitan areas, March 1979
188	37. Tillsvidare anställd ekonomi- och hotellpersonal samt serveringspersonal: Antal vuxna anställda inom olika yrkesgrupper och riksområden, mars 1979	37. Permanently employed kitchen and scullery personnel, hotel staff, waiters and waitresses: Number of adult employees in various occupational categories by geographical divisions, March 1979
190	38. Tillsvidare anställd ekonomi- och hotellpersonal samt serveringspersonal: Genomsnittlig timförtjänst för vuxna anställda inom olika yrkesgrupper och riksområden, mars 1979	38. Permanently employed kitchen and scullery personnel, hotel staff, waiters and waitresses: Average hourly earnings of adult employees in various occupational categories by geographical areas, March 1979
192	39. Tillsvidare anställda tjänstemän (inklusive kontorspersonal): Antal heltidsanställda i olika yrkes- och åldersgrupper, augusti 1979	39. Permanently employed salaried employees (including clerical staff): Number of full-time employees in various occupational categories and age groups, August 1979

193	40. Tillsvidare anställda tjänstemän (inklusive kontorspersonal): Antal vuxna heltidsanställda i olika yrkesgrupper och storstadsområden, augusti 1979	40. Permanently employed salaried employees (including clerical staff): Number of adult full-time employees in various occupational categories by metropolitan areas, August 1979
194	41. Tillsvidare anställda tjänstemän (inklusive kontorspersonal): Månadslöner och tillägg för obekväm arbetstid för vuxen heltidsanställd personal, augusti 1979	41. Permanently employed salaried employees (including clerical staff): Monthly earnings, payment for inconvenient working hours for adult full-time employees, August 1979
	<u>Anställda inom sjötransport</u>	<u>Employees in cargo ships and in passenger ferries</u>
195	42. Genomsnittlig månadslön för olika kategorier befäl på lastfartyg, september 1979	42. Average monthly earnings in various categories of officers in cargo ships, September 1979
196	43. Genomsnittlig månadslön för olika personalkategorier (exkl befäl) på lastfartyg, mars 1979	43. Average monthly earnings in various occupational categories (excl. officers) in cargo ships, March 1979
197	44. Genomsnittlig månadslön för olika personalkategorier fördelade efter fartygstyp, mars 1979	44. Average monthly earnings in various occupational categories in cargo ship by different cargo groups, March 1979
197	45. Genomsnittlig månadslön för olika personalkategorier (exkl befäl) inom olika trafikområden och fartygstyper, mars 1979	45. Average monthly earnings in various occupational categories (excl. officers) in cargo ships by different distance and cargo groups, March 1979
198	46. Redovisat antal ombordanställda på lastfartyg inom olika yrkeskategorier och åldersgrupper, mars 1979	46. Reported number in various occupational categories and age groups in cargo ships, March 1979
199	47. Genomsnittlig månadslön för ombordsanställda på lastfartyg inom olika yrkeskategorier och åldersgrupper, mars 1979	47. Average monthly earnings in various occupational categories and age groups in cargo ships, March 1979
200	48. Genomsnittlig månadslön för olika kategorier av anställda på fartyg i färjetrafik, mars 1979	48. Average monthly earnings in various occupational categories in ferries, March 1979
202	49. Redovisat antal ombordsanställda på fartyg i färjetrafik inom olika yrkeskategorier och åldersgrupper, mars 1979	49. Reported number of various occupational categories and age groups in ferries, March 1979
204	50. Genomsnittlig månadslön för ombordanställda på fartyg i färjetrafik inom olika yrkeskategorier och åldersgrupper, mars 1979	50. Average monthly earnings in various occupational categories and age groups in ferries, March 1979

	<u>Anställda vid banker</u>	<u>Employees in banks</u>
205	51. Banktjänstemän: Antal anställda inom olika yrkes- och åldersgrupper, april 1979	51. Employees in banks: Number of employees in various occupational categories and age groups, April 1979
208	52. Banktjänstemän: Månadslöner för vuxen heltidsanställd personal i olika yrkes- och åldersgrupper, april 1979	52. Employees in banks: Average monthly salaries of adult full-time employees in various occupational categories and age groups, April 1979
211	53. Banktjänstemän: Lönespridning bland vuxen heltidsanställd personal i olika yrkesgrupper, april 1979	53. Employees in banks: Distribution of monthly salaries of adult full-time employees in various occupational categories, April 1979
213	54. Banktjänstemän: Antal vuxna anställda i olika yrkesgrupper med fördelning efter veckoarbetstidens längd, april 1979	54. Employees in banks: Number of adult employees in various occupational categories by stipulated weekly duration of work, April 1979
214	55. Banktjänstemän: Antal vuxna anställda i olika yrkesgrupper och regioner, april 1979	55. Employees in banks: Number of adult employees in various occupational categories by regions, April 1979
	<u>Anställda vid försäkringsbolag</u>	<u>Employees in insurance companies</u>
217	56. Tjänstemän vid försäkringsbolag: Antal anställda inom olika yrkes- och åldersgrupper, januari 1979	56. Employees in insurance companies: Number of employees in various occupational categories and age groups, January 1979
221	57. Tjänstemän vid försäkringsbolag: Månadslöner för vuxna anställda i olika yrkes- och åldersgrupper, januari 1979	57. Employees in insurance companies: Average monthly salaries of adult employees in various occupational categories and age groups, January 1979
225	58. Tjänstemän vid försäkringsbolag: Lönespridning bland vuxna anställda i olika yrkesgrupper, januari 1979	58. Employees in insurance companies: Distribution of monthly salaries of adult employees in various occupational categories, January 1979
229	59. Tjänstemän vid försäkringsbolag: Antal vuxna anställda i olika yrkesgrupper med fördelning efter veckoarbetstidens längd, januari 1979	59. Employees in insurance companies: Number of adult employees in various occupational categories by stipulated weekly duration of work, January 1979
231	60. Tjänstemän vid försäkringsbolag: Antal vuxna anställda i olika yrkesgrupper och ortsgupper, januari 1979	60. Employees in insurance companies: Number of adult employees in various occupational categories by cost-of-living zone, January 1979
234	61. Tjänstemän vid försäkringsbolag: Månadslöner för vuxen personal i olika yrken och ortsgupper, januari 1979	61. Employees in insurance companies: Average monthly salaries of adult employees in various occupational categories by cost-of-living zone, January 1979

BILAGOR

- 236 1 och 2. Blankett och anvisningar för undersökningen rörande tjänstemän inom industri och byggnadsverksamhet m m
- 242 3 och 4. Blanketter och anvisningar för undersökningen rörande butiks- och lagerpersonal samt chaufförer inom varuhandel
- 247 5 och 6. Blanketter och anvisningar för undersökningen rörande kontorspersonal m fl inom varuhandel
- 253 7-10. Blanketter och anvisningar för undersökningen rörande hotell- och restauranganställda
- 265 11. Kommuner tillhörande Stor-Stockholm, Stor-Göteborg och Stor-Malmö 1979 samt riksområden

TECKENFÖRKLARINGAR

Explanation of symbols

- Intet finns att redovisa
- 0 Mindre än hälften av den använda enheten
- .. Uppgift ej tillgänglig eller alltför osäker för att anges
- . Uppgift kan ej förekomma

APPENDICES

- 1 and 2. Questionnaire and instructions for the survey concerning salaried employees in manufacturing and construction etc.
- 3 and 4. Questionnaires and instructions for the survey concerning salesmen and shop assistants, storemen and drivers in wholesale and retail trade
- 5 and 6. Questionnaires and instructions for the survey concerning clerical personnel in wholesale and retail trade
- 7-10. Questionnaires and instructions for the survey concerning hotel and restaurant employees
11. Communes in the Stockholm area, in the Göteborg area, and in the Malmö area 1979 and geographical divisions

Magnitude nil

Magnitude less than half of unit employed

Data not available or too uncertain to be published

Category not applicable

Summary

SALARIED EMPLOYEES IN MINING AND QUARRYING, MANUFACTURING, POWER PLANTS (PRIVATE-OWNED), CONSTRUCTION, STEVEDORING AND REPAIR SERVICES NOT ELSEWHERE CLASSIFIED

Official statistics concerning salaries of employees in manufacturing have been compiled annually since 1913. Summary information concerning various occupational categories was requested up to 1955. Since 1955 the surveys have been based on data concerning salaries of individual employees.

For the 1979 survey the National Central Bureau of Statistics (SCB) has in cooperation with the Swedish Employer's Confederation (SAF), the Co-operative Movements Negotiation Organization (KFO), the Newspaper Employer's Association (TA), the Negotiation Organization of Swedish Co-operative and Public Utility Housing Enterprises (KAB) and the Negotiating Organization of National Swedish Enterprises (SFO) collected data about the number of employees and the monthly salaries in August 1979 of salaried employees in different branches.

The population consists of all establishments in mining, quarrying and manufacturing, in private-owned power plants, in construction, in stevedoring and in repair services, irrespective of size. All establishments that were members of the organizations mentioned above have been enquired. The organizations have collected over 90 % of the reported total number of salaried employees. Other establishments were requested to leave data to SCB. For these a sample has been selected among establishments with less than 20 employees. The frame has been all enterprises included in the Central register of enterprises and registers of the members of the organizations.

The branch-classification of establishments affiliated to the organiza-

tions has been accomplished every year by updating mainly the new establishments. The response rate was about 95 %. The estimates have been adjusted for non-response.

The statistics are based on reports from establishments concerning the salaries of individual employees. For each employee information was requested regarding the stipulated cash salary in August 1979 and the estimated monthly values of payments in kind, commissions, bonuses, extra shift pay etc. Further data collected referred to age, sex, education, occupation, full-time or part-time employment and number of working hours per week. Top executives and disabled employees were excluded. As from 1976 a new occupational classification has been used.

The results are reported according to the Swedish Standard Industrial Classification of All Economic Activities (SNI) which corresponds to ISIC 1968. 297 400 salaried employees are reported in mining, quarrying, manufacturing, power plants (private-owned), construction, stevedoring and repair services (SNI 2,3,4101,5,71232 and 951).

EMPLOYEES IN WHOLESALE AND RETAIL TRADE (INCLUDING PHARMACIES)

Official statistics concerning the wages and salaries of employees in wholesale and retail trade have been compiled annually for the private wholesale and retail trade since 1948, for the consumer co-operative trade since 1949, for the State Monopoly Liquor Company since 1956 and for pharmacy personnel since 1953. Since 1963 the relevant surveys have been conducted by the National Central Bureau of Statistics (SCB).

The surveys are carried out in cooperation with the Swedish Employers' Confederation (SAF) and the Co-opera-

tive Movement's Negotiation Organization (KFO) which collect data relating to those employed in trade in enterprises associated with these organizations; the SCB obtains data direct from a sample of employers not belonging to these organizations.

An entirely new sample of respondents was drawn for the 1970 survey and a revision of the statistics took place at the same time; Since 1970, the figures for shop and warehouse (store) personnel as well as for drivers are recorded by hourly wages, the coverage of the statistics also includes certain data on employment and the recording period for the material collected by the SCB and the two organizations is the same.

The coverage of the survey has been restricted to the establishments which have been classed as belonging to the wholesale and retail trade in the Swedish Standard Industrial Classification of all Economic Activities. However establishments dealing in fuel and motor fuel have been excluded as they are surveyed separately. Since 1973 the survey also includes employees in pharmacies.

The survey covers the following four categories of employees (1) salesmen and shop-assistants, (2) warehousemen (storemen) and drivers, (3) office staff, etc, (4) pharmacy personnel.

Shop, warehouse personnel and drivers

In the case of shop, warehouse personnel and drivers, the period of recording was the second quarter of 1979. The survey records a raised figure for the number of shop employees of 174 509 persons, 36 522 of them being men and 137 987 women. The corresponding number of warehouse and storage personnel and drivers was 53 959 persons (39 684 men and 15 884 women). These figures also include cleaners and (in the material reported to SCB also) those engaged in production and repairs, kitchen staff, waiters, etc.

The survey did not cover managers, employees in management positions, owners and part-owners.

Office staff

In respect of office staff the agreed regular monthly wage on 1st August 1979 had to be recorded for each employee, as well as the average value per month

of payments in kind, commissions, bonuses, supplements for inconvenient hours of work, etc. In addition, particulars had to be given regarding age, sex, education, nature of the work done and the length of the regular weekly hours of work.

The survey of office staff did not include managers, certain executives, owners, partowners, trainees, apprentices and the partially disabled. It should be observed that the occupational classification has been modified as of 1979.

The employees have been recorded with distribution by age, sex, occupation, certain metropolitan areas and by eight major regions.

There has also been distributions by the size of the enterprise and the length of the regular weekly hours of work.

The survey covers 54 470 men and 37 964 women.

Pharmacy personnel

In respect of pharmacy personnel the data received refer to the stipulated monthly salaries on 1st November 1979. All employees at pharmacies as well as at the Head Office of the National Corporation of the Swedish Pharmacies (excluding the Board of Managers) are included in the presentation. The survey covers 950 men and 11 635 women.

EMPLOYEES IN HOTELS AND RESTAURANTS

Official statistics of wages and salaries for hotel and restaurant employees have been published since 1954 (cf. SOS, Wages 1966, Part 1, pp 19-29). Since 1963 the surveys have been performed by the National Central Bureau of Statistics (SCB).

The surveys are carried out in co-operation with the Swedish Employers' Confederation (SAF) and the Co-operative Movement's Negotiation Organization (KFO), which collect data for employees in the concerned activities from enterprises affiliated to the respective organization. The SCB collects data directly from a sample of establishments belonging to enterprises which are not affiliated to either of these organizations.

An entirely new sample has been drawn for the 1979 survey in agreement with

the 1972 revision of the statistics. The changes introduced in 1972 include e.g. the presentation of hourly earnings for permanently and temporarily employed kitchen and scullery personnel. Some employment data have also been included in the presentation.

The survey is limited to establishments classified as hotels, restaurants, cafés, rooming houses, camps or other lodging places (division 63) according to the Swedish Standard Industrial Classification of All Economic Activities (SNI).

The survey covers the following four occupational categories: (A) Permanently employed hotel, kitchen and scullery personnel (B) Waiters, waitresses (C) Temporarily employed hotel, kitchen and scullery personnel (D) Permanently employed salaried employees in restaurants and clerical staff.

The survey period for categories A and B was 1979-03-01--1979-03-31 and for category C 1979-03-05--1979-03-18; the figures for category C have been recalculated to refer to one month. For category D the presented figures refer to the agreed monthly salary of 1979-08-01 with a specification of current supplements. An estimated number of 6 252 men and 18 461 women are found in category A and 2 631 men and 5 646 women in category B. For category C only summary data are collected and the estimated number of hours worked amounts to 208 000 for men and 342 000 for women. Finally an estimated number of 1 252 men and 1 630 women are found in category D.

Data are presented distributed by age, sex, occupation and some major urban areas. For categories (A) and (B) there is in addition a distribution by full-time/part-time, employment.

Owners, partners, persons in management positions or employees with non-specified occupation have not been included in the processings, nor apprentices, trainees, temporary employees or physically handicapped persons in category D.

For a list of occupations, see p. 23.

For the major urban areas, see appendix 11.

The processings cover 10 136 men and 25 737 women in the categories A, B and D. To these numbers should be added some further 1 000 persons belonging to category A and B and 200 persons be-

longing to category D which have not been included in the processings because of their special occupations.

EMPLOYEES IN CARGO SHIPS AND IN PASSENGER FERRIES

Data on wages of employees in cargo ships have been published since 1968 (except the years of 1969, 1971 and 1975) and in passenger ferries since 1976. The survey has been carried out in co-operation with the Swedish Shipowner's Association and the Swedish Employer's Confederation.

The data of 1979 are relating to employees employed during the whole of March on vessels who were not laid up for repairs, classification, reconstruction etc.

Table N shows average earnings of some occupational groups in 1968-1979.

The tables 42-45, 47, 48 and 50 show the monthly average earnings in 1979 with breakdown by certain supplements, occupations and ages. For a list of occupation, see p. 24.

EMPLOYEES IN BANKS

Since 1948 annual statistics have been published on salaries of employees in commercial banks and savings banks affiliated to the Employers' Association of the (Swedish) Banking Institutes (Bankinstitutens Arbetsgivareorganisation). Since 1976 the survey also includes co-operative banks. The statistics refer to full-time and part-time employees. Only some few persons in managerial positions are excluded.

The employees have been recorded with distribution by age, sex, occupational categories, stipulated weekly duration of work and region (tables 51-55).

The data received for the 1979 survey referred to stipulated monthly salaries in January.

EMPLOYEES IN INSURANCE COMPANIES

Since 1948 statistics have been published on the salaries of employees in insurance companies (and in some organizations active in the field of insurance).

The survey in 1979 is based on reports concerning the salaries of employees in insurance companies (and in some organization active in the field of insurance) affiliated to the Employers' Association of the Swedish Insurance Companies (Försäkringsbolagens Förhandlingsorganisation, FFO) and of employees in the Folksam Insurance Group which was not affiliated to the FFO.

The data received for the 1979 survey referred to stipulated monthly salaries in January.

List of terms

absoluta tal	absolute amounts	hotell	hotel
affärsbanker	commercial banks	högst	not more than
tillägg för all- män tjänst	remuneration for allround service	hösten	the autumn
anställda	employees	indextal	index number(s)
antal	number	industri	manufacturing
apotek	pharmacies	kommuner	communes
apotekspersonal	pharmacy personnel	kontant (tillägg)	cash (supplement)
arbetsledare	supervisors	kontorspersonal	clerical personnel
aritmetiskt medeltal	arithmetic mean	kvinnlig(a)	female
automations-/ratio- naliseringstillägg	automation bonus/ rationalization bonus	kvinnor	women
defäl	officers	kyllasttillägg	refrigerating incre- ments
bransch	branch (of trade or industry)	kön	sex
butiksbiträden	salesmen, shop assistants	lagerarbetare, lagerbiträden	storemen
butiksföreståndare	shop managers	lagerföreståndare	storekeepers
butikspersonal	shop personnel	lagerförmän	store foremen
byggnadsverksamhet	construction	lastfartyg	cargo ships
chaufför	driver, chauffeur	löneklass	salary class
deltidsanställda	part-time employees	lönstillägg	wage supplements
detaljhandel	retail trade	lönutveckling	development of sala- ries (wages, earnings)
därav	of which	lönepredning	dispersion of sala- ries (wages, ear- nings)
examenstillägg	competence allowance	manlig(a)	male
extra	temporary	median	median
fast anställd perso- nal	permanently employed staff	minderåriga	juveniles
fast lön	fixed salary (wage)	månad	month
fjärrfart	distant trade	månadslön	monthly salary
fri kost och logi	food and lodging	män	(wage, earnings) men
färjetrafik	ferries	närfart	near trade
förort	suburb	näringsgren	branch of industry
försäkringsbolag	insurance companies	näringsgrupp	industrial group
genomsnittlig	average	olika	different, various
genomsnittslön	average salary (wage, earnings)	obehörighetstillägg	allowance for having unlicensed
grupp	group, category	ob-tillägg	supplement for in- convenient working hours
helgdagslön	public holiday pay	oljetankfartyg	oil tankers
heltidsanställda	full-time employees	ordinarie	normal, permanent

ortsgrupp	cost-of-living zone	timförtjänst	hourly earnings
partihandel	wholesale trade	tjänstemän	salaried employees
personal	personnel staff	torrlastfartyg	dry cargo ships
personalkategori	personnel category	totallön	total earnings
prestationstillägg	performance supplement	undersökning	survey
privata elverk	private-owned power plants	undre kvartil	lower quartile
		uppräknade tal	"blown-up" numbers
		utbildning	education
		utomeuropatillägg	non-European bonus
radiotelefonisttillägg	wireless service in-charge pay	varuhandel	wholesale and retail trade
redovisade, redovisat	reported	vecka	week
resande försäljare	travelling agents	vissa	certain
restaurang	restaurant	vuxna	adult
riksområde	geographical division	yrke	occupation
		yrkesgrupp	occupational category
samtliga	all(categories)	ålder	age
servis- och garanti-	service charge	åldersgrupp	age group
tillägg	supplement	år	year
sparbanker	savings banks	årslön	annual salary (wages, earnings)
spridning	dispersion		
storstadsområde	metropolitan area	överenskommen fast lön	stipulated basic salary (wage)
tarifflöen	scale	övertidstillägg	overtime supplement
tankfartygstillägg	tanker allowance	övre kvartil	upper quartile
teknisk	technical	övrig(a)	other(s)
tillägg	supplement		

YRKESGRUPPER

GRUVOR OCH MINERALBROTT, TILLVERKNINGS-
INDUSTRI, ELVERK (PRIVATA), BYGGNADS-
VERKSAMHET, STUVERIVERKSAMHET OCH RE-
PARATION AV HUSHÅLLSVAROR OCH FORDON

Yrkesgrupp

Teknisk personal
Konstruktions- och formgivningsarbete
Övrig teknisk personal
Produktionsledande personal samt arbets-
ledare
Kontorspersonal
Kommersiellt arbete
Ekonomiskt arbete
Övrig kontorspersonal
Övrig personal

Yrkesnivå

Ledande ställning
Självständigt arbete
Annan personal
Biträdespersonal

VARUHANDEL

Kontorspersonal

Kontorspersonal i ledande ställning
Kontorschefer, ekonomichefer, kamrerare
m fl vid större kontor
Inköpschefer, inköps- och speditjonsled-
are
Försäljningschefer, försäljningsledare,
reklamchefer
Övrig personal i ledande ställning

Kontorspersonal med självständigt arbete
1e kamrerare och kamrerare, 1e bokförare
och bokförare vid mindre kontor

1e kontorsföreståndare och kontorsföre-
ståndare vid mindre kontor
1e internrevisorer och internrevisorer

1e försäljare m fl
1e inköpare m fl
Reklammän (även 1e)
Speditörer (även 1e)
Datamän, systemmän,
programmerare (även 1e) m fl
Försäljare, marknadsförare m fl
Inköpare, inköpsingenjör
Chefssekreterare (3 språk)
Övrig personal med självständigt arbete

OCCUPATIONAL CATEGORIES

MINING AND QUARRYING, MANUFACTURING,
POWER PLANTS (PRIVATE-OWNED), CON-
STRUCTION, STEVEDORING AND REPAIR
SERVICES NOT ELSEWHERE CLASSIFIED

Occupational group

Technical personnel
Design personnel
Other technical personnel
Production management personnel and
foreman
Clerical personnel
Commercial personnel
Economical personnel
Other clerical personnel
Other personnel

Occupational level

Management personnel
Personnel in responsible positions
Other personnel
Assistant personnel

WHOLESALE AND RETAIL TRADE

Clerical personnel

Personnel in managerial positions
Chief financial administrators at
large units
Chief purchasing managers, purchasing
and forwarding managers
Sales managers and advertising mana-
gers
Other personnel in managerial positions

Personnel in responsible positions

Chief financial administrators and
financial administrators, first account-
ants and accountants at small units
First office supervisors and office
supervisors at small units
First internal auditors, internal
auditors
First salesmen, first ordermen, etc.
First purchasing officers
First advertising men, advertising men
First forwarders, forwarders
Systems analysts, supervisors of data
processing work, etc.
Salesmen, order men, PR officers, etc.
Purchasing officers
Secretaries (3 languages)
Other personnel in responsible positions

Annan kontorspersonal exkl kontorsbiträdespersonal

1e försäljnings- och 1e inköps-kontorister
 1e stenografer
 1e programmeringskontorister
 och 1e stansoperatörer
 Övrig kontorspersonal utom kontorsbiträdespersonal

Kontorsbiträdespersonal

Maskinskrivare och svenska stenografer
 Telefonister
 Maskin- och stansoperatörer m fl
 Övrig kontorsbiträdespersonal

Försäljningspersonal inom varuhus och butiker

Försäljnings- och inköpsledare vid enhet med minst 25 årsanställda samt försäljnings- eller inköpsledare vid enhet med minst 125 årsanställda
 Försäljnings- och inköpsledare vid enhet med 6-25 årsanställda samt försäljnings- eller inköpsledare vid enhet med ca 25-125 årsanställda
 Försäljnings- och inköpsledare vid enhet med högst 6 årsanställda samt försäljnings- eller inköpsledare vid enhet med ca 6-25 årsanställda
 Försäljnings- eller inköpsledare vid enhet med högst 6 årsanställda

Försäljningspersonal vid utställningar och reservdelslagerPersonal vid lager och förråd

Ledare för förråds- och lagerförvaltning (minst 100 underställda)
 Ledare för förråds- och lagerförvaltning (högst 20-100 underställda)
 Ledare för förråds- och lagerförvaltning (högst 20 underställda)

Personal vid vaktmästeri och kontorsstryckeri

1e vaktmästare, 1e kontorstryckerioperatör
 Vaktmästare, vaktmästarbiträde, kontorsstryckeribiträde

Övrig personalOther office personnel except clerical assistants

First sales clerks, first purchasing clerks
 First stenographers
 First programming clerks, first computer and key punch operators
 Other office personnel except clerical assistants

Clerical assistants

Typists, Swedish stenographers
 Telephone operators
 Computer and key punch operators
 Other clerical assistants

Sales personnel in department stores and shops

Sales and purchasing managers at units with at least 25 annual employees, and sales or purchasing managers at units with at least 125 annual employees
 Sales and purchasing managers at units with 6-25 annual employees, and sales or purchasing managers at units with 25-125 annual employees
 Sales and purchasing managers at units with no more than 6 annual employees, and sales or purchasing managers at units with 6-25 annual employees
 Sales or purchasing managers at units with no more than 6 annual employees

Demonstration and sales work at exhibitions and spares depotsStore and warehouse administration

Store and warehouse managers (at least 100 subordinates)
 Store and warehouse managers (20-100 subordinates)
 Store and warehouse managers (no more than 20 subordinates)

Messengers and office printing work

Senior messengers, senior office printers
 Messengers, messenger assistants, office printers

Other clerical personnel

Butikspersonal

1a biträden
 Butiksbiträden
 Styckmästare
 Butikskassörer
 Demonstratörer
 Dekoratörer
 Varubud

Lagerpersonal och chaufförer m fl

Lagerarbetare
 Chaufförer
 Städpersonal
 Övrig personal

APOTEK

Apotekschefer

Apotekschefer (tidigare apoteksinnehavare)
 Apotekschefer (apotekare)
 Apotekschefer (receptarier)

Övrig personal med farmaceututbildning

Apotekare
 Receptarier
 Apotekslever (inskrivna vid farmaceutiska fakulteten)

Apotekstekniker och kontorister

Laborarietekniker
 (laborarietekniker, apoteksförrådsföreståndare och inläggningspersonal)

Apotekslever (praktiktjänstgörande vid gymnasieskolans kurs för apotekstekniker)

Apoteksstäderskor

Kontorspersonal m fl
 Kontorspersonal, (tjänstemän, apotekare, receptarier och apotekstekniker tjänstgörande vid Apoteksbolagets huvudkontor)

Tillverkningspersonal (vid produktionsavdelningen vid Apoteksbolagets huvudkontor)

Övrig personalShop personnel

Senior salesmen
 Salesmen, shop assistants
 Butcher-foremen
 Shop cashiers
 Demonstrators
 Decorators
 Assistant messengers

Store personnel and drivers, etc

Storemen, assistant storemen
 Drivers
 Cleaners
 Other personnel

PHARMACIES

Pharmacy managers

Pharmacy managers (former pharmacy owners)
 Pharmacy managers (pharmacists)
 Pharmacy managers (prescriptionists)

Other personnel with pharmaceutical education

Pharmacists
 Prescriptionists
 Pharmacy trainees (registered at the Faculty of Pharmacy)

Pharmacy technicians and clerks

Laboratory technicians
 (laboratory technicians, managers of the pharmacy stores, store personnel)

Pharmacy trainees (at the course for pharmacy technicians in the secondary school)

Pharmacy cleaning personnelClerical personnel, etc.

Clerical personnel (employees, pharmacists, prescriptionists and pharmacy technicians employed at the Head office of the National Corporation of the Swedish Pharmacies)
 Production personnel at the Production Department at the Head Office of the National Corporation of the Swedish Pharmacies

Remaining personnel

HOTELL OCH RESTAURANGER

Tillsvidare anställd ekonomipersonal

Kökschef och kallskänkschef
 Chefskock
 Förste kock, första kallskänka, förste styckmästare
 Kock, kallskänka, styckmästare

Diversearbetare
 Restaurangassistent
 Restaurangbiträde, barkassörska, kockbiträde, barkock
 Lärling
 Elev

Tillsvidare anställd hotellpersonal

Förste receptionist
 Receptionist
 Hotellbiträde och telefonist
 Nattportier, nattvakmästare
 Hotellstäderska/-are

Serveringspersonalen indelas i anställda med månadsgaranti och anställda med timgaranti. Dessa grupper har i redovisningen slagits samman till en grupp

Ej tillsvidare anställd ekonomipersonal

Kock, kallskänka, styckmästare

Diversearbetare
 Restaurangassistent
 Restaurangbiträde

Ej tillsvidare anställd hotellpersonal

Receptionist
 Hotellbiträde och telefonist
 Nattportier och nattvakmästare
 Hotellstäderska/-are

Restaurangtjänstemän¹

Förste hovmästare
 Kökschef
 Hovmästare
 Kallskänkschef
 Kassörska
 Husfru
 Personal- och varukontrollör
 Portier

HOTELS AND RESTAURANTS

Permanently employed kitchen and scullery personnel

Master cook and cold-buffet manager
 Head cook
 First cook, first cold-buffet manageress, first butcherforeman
 Cook, cold-buffet manageress, butcherforeman
 General worker
 Kitchen assistant
 Kitchen help, bar cashier, cooks assistant, bar-cook
 Apprentice
 Trainee

Permanently employed hotel personnel

Chief receptionist
 Receptionist
 Hotel assistant and switchboard operator
 Night-porter, night-doorkeeper
 Chamber-maid

Waiters and waitresses are classified into employees with monthly guarantee contracts and employees with hour guarantee contracts. In the presentation, these two groups have been thrown into one

Temporarily employed kitchen and scullery personnel

Cook, cold-buffet manageress, butcherforeman
 General worker
 Kitchen assistant
 Kitchen help

Temporarily employed hotel personnel

Receptionist
 Hotel assistant and switchboard operator
 Night-porter and night-doorkeeper
 Chamber-maid

Salaried employees in restaurants

Chief head waiter
 Master cook
 Head waiter
 Cold-buffet manager
 Cashier (including second cashier)
 Housekeeper (incl. second housekeeper)
 Personnel and goods supervisor
 Receptionist

1) Andra kassörska och andra husfru redovisas fr o m 1973 under yrkena kassörska resp husfru enligt överenskommelse mellan arbetsmarknadens parter.

Kontorspersonal

Kamrer, kontorschef (vid enhet med
15-50 anställda)
Kamrer, förste kontorist (vid enhet med
högst 15 anställda)
Kontorist
Kontorsbiträde
Förste stenograf
Stenograf
Maskinskrivare

Clerical staff

Chief accountant, office manager (in
units with 15-50 employees)
Chief accountant, chief clerk (in units
with less than 15 employees)
Clerk
Junior clerk
First stenographer
Stenographer
Typist

SJÖTRANSPORT

Befälhavare
Styrmän
Överstyrman
Styrman, 2e, 3e

Maskinbefäl
Maskinchef
Maskinist, 1e, 2e
Elektronigenjör
Elmaskinist
Kylmaskinist

Telegrafist

Ekonomibefäl
Köksmästare
Intendent
Steward, 1e, 2e, 3e
Purser, 1e, 2e
Kontorist

Ekonomiföreståndare

Däckspersonal
Pumpman
Båtsman
Timmerman
Matros
Lättmatros
Jungman
Fartygsbefälselev
Fartygsoperatör
Rorgångare

Maskinpersonal
Elektriker
Elektrikerelev
Motorman, 1e
Smörjare
Eldare
Motorelev
Reparatör, 1e
Maskinelev
Fartygsoperatör

SHIPPING

Master
Navigating officer
Chief officer
Navigating officer

Engineer officer
Chief engineer
Engineer
Electrotechnician
Electrical engineer
Refrigerator engineer

Radio officer

Catering officer
Chief
Purser
Steward
Purser
Clerk

Chief steward

Deck ratings
Pumpman
Boatswain
Carpenter
Able seaman
Ordinary seaman
Deck boy
Navigating officer apprentice
Multipurpose crew member
Quartermaster

Engine room ratings
Electrician
Electrician apprentice
Motorman
Greaser
Fireman
Engine room apprentice
Ships' mechanic
Engineer apprentice
Multipurpose crew member

Intendenturpersonal
 Kock, 1e
 Kockelev
 Kallskänka, 1e
 Husfru
 Flygbåtsvärdinna
 Förrådsman
 Båtvärdinna
 Buffist
 Cafeteriakassörska
 Hyttpasserska
 Växlingsbiträde
 Ekonomibitråde, 1e
 Servitör
 Kioskbiträde, 1e
 Bartender
 Mässman
 Kockstuart
 Städerska

Catering staff
 Cook
 Cook apprentice
 Cold-buffet manageress
 Housekeeper
 Hostess, hydrofoil ships
 Storekeeper
 Hostess
 Buffet attendant
 Cafeteria cashier
 Cabin attendant
 Exchange officer
 Catering assistant
 Waiter
 Saleswoman
 Bartender
 Messman
 Cook steward
 Cleaner

BANKER

Chefstjänstemän

- 1 Allmänt utredningsarbete
- 2 Dataarbete
- 3 Personaltjänst
- 4 Internbehandling av kunduppdrag
- 5 Ekonomiskt arbete
- 6 Kontorsservice
- 7 Övrigt arbete

Andra befordrade tjänstemän

- 1 Allmänt utredningsarbete
- 2 Dataarbete
- 3 Personaltjänst
- 4 Internbehandling av kunduppdrag
- 5 Ekonomiskt arbete
- 6 Kontorsservice
- 7 Övrigt arbete

Obefordrade tjänstemän

- 1 Allmänt utredningsarbete
- 2 Dataarbete
- 3 Personaltjänst
- 4 Internbehandling av kunduppdrag
- 5 Ekonomiskt arbete
- 6 Kontorsservice
- 7 Övrigt arbete

BANKS

Personnel in managerial positions

- 1 General research and investigation work
- 2 Computer work
- 3 Personnel service
- 4 Internal processing of customers' commissions
- 5 Financial administration and auditing
- 6 Office service and telephone work
- 7 Other field of work

Other appointed staff

- 1 General research and investigation work
- 2 Computer work
- 3 Personnel service
- 4 Internal processing of customers' commissions
- 5 Financial administration and auditing
- 6 Office service and telephone work
- 7 Other field of work

Unappointed staff

- 1 General research and investigation work
- 2 Computer work
- 3 Personnel service
- 4 Internal processing of customers' commissions
- 5 Financial administration and auditing
- 6 Office service and telephone work
- 7 Other field of work

FÖRSÄKRINGSBOLAG

Personal i ledande ställning

- 1 Ekonomi och administration
- 2 Försäljning
- 3 Försäkringstekniskt arbete
(juridik, matematik, statistik, premie- och villkorsfrågor, skadereglering samt försäkrings- och skadebesiktning)
- 4 AR-, system- och dataarbete
- 5 Övriga arbetsområden

Personal med självständigt arbete

- 1 Ekonomi och administration
- 2 Försäljning
- 3 Försäkringstekniskt arbete
- 4 AR-, system- och dataarbete
- 5 Övriga arbetsområden

Annan kontorspersonal (utom kontorsbiträdespersonal)

- 1 Ekonomi och administration
- 2 Försäljningstekniskt arbete
- 3 AR-, system- och dataarbete
- 4 Övriga arbetsområden

Biträdespersonal

- 1 Ekonomi och administration
- 2 Försäkringstekniskt arbete
- 3 AR-, system- och dataarbete
- 4 Övriga arbetsområden

NÄRINGSGRENAR (SNI)

- 2-3 Gruvor och mineralbrott samt tillverkningsindustri
- 2 Gruvor och mineralbrott
- 3 Tillverkningsindustri
- 31 Livsmedels-, dryckesvaru- och tobaksindustri
- 32 Textil-, beklädnads-, läder- och lädervaruindustri
- 33 Trävaruindustri
- 34 Massa-, pappers- och pappersvaruindustri, grafisk industri
- 341 Massa-, pappers- och pappersvaruindustri
- 342 Grafisk industri, förlag
- 35 Kemisk industri, petroleum-, gummi- varu-, plast- och plastvaruindustri
- 36 Jord- och stenvaruindustri
- 37 Järn-, stål- och metallverk
- 38 Verkstadsindustri

INSURANCE COMPANIES

Personnel in managerial position

- 1 Financial and administrative work
- 2 Sales work
- 3 Technical insurance work
(legal matters, mathematics, statistics, rate and condition policy, settlement of claims insurance and damage survey)
- 4 AR-, computer and system design work
- 5 Other field of work

Personnel in responsible positions

- 1 Financial and administrative work
- 2 Sales
- 3 Technical insurance work
- 4 AR-, computer and system design work
- 5 Other field of work

Other office personnel (except assistants clerical personnel)

- 1 Financial and administrative work
- 2 Technical insurance work
- 3 AR-, computer and system design work
- 4 Other field of work

Assistant clerical personnel

- 1 Financial and administrative work
- 2 Technical insurance work
- 3 AR-, computer and system design work
- 4 Other field of work

BRANCHES OF INDUSTRY (SNI)

- Mining, quarrying and manufacturing
- Mining and quarrying
- Manufacturing
- Manufacture of food, beverages and tobacco
- Textile, wearing apparel and leather industries
- Manufacture of wood and wood products, incl. furniture
- Manufacture of paper and paper products, printing and publishing
- Manufacture of pulp, paper and paper products
- Printing, publishing and allied industries
- Manufacture of chemicals, petroleum, coal, rubber and plastic products
- Manufacture of non-metallic mineral products, except products of petroleum and coal
- Basic metal industries
- Manufacture of fabricated metal products, machinery and equipment

39	Annan tillverkningsindustri	Other manufacturing industries
4101	Elverk (privata)	Power plants (private-owned)
5	Byggnadsverksamhet	Construction
71232	Stuveriverksamhet	Stevedoring
951	Reparation av hushållsvaror och fordon	Repair services not elsewhere classified (household appliances and motor vehicles)

UTBILDNING

01	Teknisk högskoleutbildning
02	Naturvetenskaplig universitetsutbildning
03	Teknisk gymnasieutbildning
04	Teknisk institutsutbildning
05	Teknisk fackskoleutbildning
06	Handelshögskoleutbildning
07	Juridisk och samhällsvetenskaplig utbildning
08	Företagsekonomisk utbildning
09	2-årig handelsgymnasie- och ekonomisk fackskoleutbildning
10	3-årig handelsgymnasieutbildning
11	Allmän gymnasieutbildning
12	Övrig akademisk utbildning

EDUCATION

Education at the institutes of technology
Education at the faculties of natural sciences
Education at technical secondary schools
Education at technical institutes
Education at continuation school, technical branch
Education at the colleges of economics
Education at the faculties of law and social sciences
Education in economics (higher course in economics, etc.)
Education at 2 year commercial secondary schools and continuation school, economic branch
Education at 3 year commercial secondary schools
Education at general secondary schools, higher stage
Other university education

Tjänstemän inom gruvor och mineralbrott, tillverkningsindustri, elverk (privata), byggnadsverksamhet, stuveriverksamhet och reparation av hushållsvaror och fordon

Historik

Undersökningar av löneförhållandena för tjänstemän inom industri har utförts alltsedan år 1913. Från och med den 1 juli 1963 har statistiken överflyttats från socialstyrelsen till statistiska centralbyrån (SCB).

Till och med år 1954 grundade sig statistiken på summariska primäruppgifter för skilda yrkeskategorier. Från och med år 1955 har statistiken utarbetats i samverkan med Svenska Arbetsgivarföreningen (SAF) och efterhand med andra arbetsgivarorganisationer och baserats på uppgifter om löneförhållandena för enskilda tjänstemän, som varit anställda vid respektive företag en viss dag.

Primärmaterial

Vid 1979 års undersökning inhämtades uppgifter om löneförhållandena den 1 augusti. Insamling och granskning av primäruppgifterna har skett i samarbete med Svenska Arbetsgivarföreningen (SAF), Tidningarnas Arbetsgivarförening (TA), Kooperationens Förhandlingsorganisation (KFO), Statsföretagens Förhandlingsorganisation (SFO) och Sveriges Kooperativa och Allmännyttiga Bostadsföretags Förhandlingsorganisation (KAB).

Undersökningspopulation var arbetsställen inom näringsgrenarna gruvor och mineralbrott, tillverkningsindustri, elverk (privata), byggnadsverksamhet, stuveriverksamhet och reparation av hushållsvaror och fordon (SNI¹ 2, 3, 4101, 5, 71232 och 951). Arbetsställen inom statlig och kommunal verksamhet ingick endast om verksamheten bedrevs i bolagsform.

Som ram har använts det vid SCB förda centrala företagsregistrets situationsregister (CFRS), innehållande företag med anställd personal etablerade t o m

1977 och därutöver mervärdeskattepliktiga företag etablerade t o m augusti 1978 och SAFs, TAs, KFOs, SFOs och KABs register över medlemsföretag med aktualitet andra kvartalet 1979.

SAF, TA, KFO, SFO och KAB har insamlat uppgifter från samtliga medlemsföretag oavsett storlek, och efter granskning, kodning m m överfört uppgifterna till SCB i form av magnetband. Uppgifterna har redovisats per arbetsplats, och har av SCB branschklassificerats enligt CFRS.

SCB har insamlat uppgifter från icke organisationsanslutna företag. Uppgifter har begärts från samtliga företag med minst 20 årsanställda. Bland företag med färre än 20 årsanställda har urval tillämpats. Uppgifterna har redovisats per arbetsställe.

Totala redovisade antalet tjänstemän inom samtliga branscher var 297 400 efter uppräknig för urval och bortfall. Av dessa uppgifter har organisationerna insamlat drygt 90 procent.

Bortfall

Bortfallet i undersökningen var ca 5 procent av antalet tjänstemän och var störst bland mindre enheter. Uppräknig av antal tjänstemän och månadslönerna med hänsyn till bortfallet har utförts. Uppräknigen har skett separat för material insamlat av SCB och av organisationerna. Företagen har indelats i celler med hjälp av registeruppgifter avseende näringsgren (respektive förbundstillhörighet) och storlek. I varje cell har inkomna uppgifter räknats upp till total nivå.

Uppgiftsinsamling

Från företagen inhämtades uppgifter för varje tjänsteman om personnummer, kön, hel- eller deltidsanställning, utbildning, yrkesgrupp, överenskommen månadslön i augusti 1979, genomsnittsvärdet per månad av provision, tantiem,

1) Svensk standard för näringsgrensinde-
delning.

produktionspremier o d samt ordinarie veckoarbetstid.

Blanketter och anvisningar hade i stort sett samma utformning, förutom yrkesklassificeringen, för SCB och för organisationerna.

I bilaga 1-2 återges den blankett som användes av SCB vid 1979 års undersökning och anvisningarna till denna.

Enligt anvisningarna skulle redovisningen avse fullt arbetsföra vuxna och minderåriga tjänstemän, inklusive arbetsledare. Elever, praktikanter och partiellt arbetsföra skulle inte upptas på blanketten. I redovisningen skulle inte heller ingå ägare till personligt bolag.

Yrkesklassificeringen vid insamlingen var olika för uppgifter insamlade av SCB och av organisationerna. Uppgifterna till organisationerna klassificerades enligt Befattningsnomenklatur Tjänstemän (BNT), 4e upplagan, till ca 290 befattningstyper (yrken). BNT har gemensamt utarbetats av Svenska Arbetsgivareföreningen, Svenska Industri-tjänstemannaförbundet, Sveriges Arbetsledareförbund och Handelstjänstemannaförbundet och består av en fyrsiffrig kod, där de tre första siffrorna avser arbetets funktion (befattningsfamilj) och den fjärde siffran avser arbetets svårighetsgrad (befattningsskikt).

Uppgifterna direkt insamlade av SCB yrkesklassificerades enligt de 25 yrken som redovisas i denna publikation. Denna klassificering har en uppbyggnad som liknar BNT, med 7 yrkesgrupper och inom dessa 4 yrkesnivåer.

Vid SCBs bearbetning av uppgifterna från organisationerna omkodades befattningstypen (BNT) till SCBs 25 yrkesgrupper enligt följande:

Befattningsfamiljens första siffra (BNT)	SCBs yrkesgrupper
3	Teknisk personal
2,4	Konstruktions- och formgivningsarbete
1	Övrig teknisk personal
	Produktionsledande arbete samt arbetsledare
	Kontorspersonal
8	Kommersiellt arbete
9	Ekonomiskt arbete
0,5,6 ¹ ,9 ¹ ,	Övrig kontorspersonal
6 ¹ ,7,9 ¹ ,	Övrig personal
Befattningsskikt (BNT)	SCBs yrkesnivåer
2,3	Ledande ställning
4,5	Självständigt arbete
6	Annan personal
7,8	Biträdespersonal

Tjänstemannens utbildning skulle anges med kod enligt den av SCB utarbetade standarden för utbildningsklassificering "Svensk utbildningsnomenklatur" (SUN). Denna omfattar skolmässig, fullbordad utbildning om minst 2 månaders längd och är uppbyggd som en femsiffrig kod. Uppgifter har dock insamlats endast för ett 50-tal utbildningskoder på 3-siffernivå, vilka här sammanförts till 12 utbildningsgrupper (se s 27).

För varje redovisad tjänsteman skulle uppgift lämnas om den överenskomna (fasta) kontanta månadslön som gällde för augusti 1979. Inga avdrag skulle göras för tjänstledighet eller sjukdom och inte heller för skatt. Övertidssättning skulle inte medtas i den redovisade månadslönen.

På blanketten skulle även redovisas det beräknade genomsnittliga värdet per månad under år 1979 av naturaförmåner, såsom fri respektive prisnedsatt lunch, bostadsförmåner, bränsle, lyse, fri bil m m. Redovisningen skulle ske enligt källskattetabeller eller enligt Riksskatteverkets normer.

Vidare skulle redovisas provision, tantiem, premielön, produktionspremie, gratifikation, skifttillägg etc med de belopp, som beräknades utgå i genomsnitt per månad under år 1979. I redo-

1) Befattningsfamiljen är delad på fler av SCBs yrkesgrupper.

visningen av provision etc skulle inte ingå ersättningar för särskilda kostnader, såsom traktamenten, bilkostnadsersättningar, kostnader för representation, kontor, telefon etc.

De medeltal och spridningsmått, som återges i denna redogörelse, avser genomgående summan av de ovan uppräknade lönedelarna - överenskommen (fast) konstant månadslön, naturaförmåner, provision, tantiem, premielön, produktionspremie, skifttillägg etc.

Uppgifter inhämtades även om den ordinarie veckoarbetstidens längd per helgfri vecka under år 1979. Lunchrast och övertid skulle inte inräknas i den ordinarie arbetstiden.

Löneutvecklingen 1947-1979

I tab A återges vissa huvudresultat från undersökningarna för teknisk personal, arbetsledare och kontorspersonal inom industri (gruvor och mineralbrott samt tillverkningsindustri) fr o m 1947.

Tab B visar löneutvecklingen för motsvarande yrkesgrupper vid privata elverk fr o m 1961 och tab C visar löneutvecklingen inom byggnadsverksamhet fr o m 1955.

Det måste framhållas att undersökningsmetoderna har varierat sedan 1947. 1955-1979 inhämtades individuella uppgifter om tjänstemän som var anställda vid företaget en viss dag respektive år. 1955 ändrades även anvisningarna för tjänstemännens inplacering i yrkesgrupper. Löneutvecklingen mellan åren påverkas även av åldersfördelning och yrkessammansättningen av de anställda tjänstemännen liksom av företagets geografiska belägenhet.

Från och med 1972 års undersökning sker branschredovisning endast enligt Svensk standard för näringsgrensindelning (SNI). 1971 års undersökning redovisades både enligt SNI och enligt tidigare tillämpad branschindelning. Den väsentligaste skillnaden är att bilreparationsverkstäder överförts till annan näringsgren (SNI 9513) utanför industrisektorn.

Befattningsnomenklatur Tjänstemän (BNT) reviderades 1975 (4e upplagan). Förändringarna är av sådan art att SCBs tidigare yrkesklassificering, som har använts sedan 1971, inte längre kan

tillämpas. Klassificeringen enligt ovan används därför fr o m 1976.

Organisationerna insamlade tjänstemannalönestatistiken för 1975 både enligt den gamla och den nya nomenklaturen. SCBs statistik för 1975 har därför kunnat tas fram både enligt SCBs gamla och nya klassificering. I tabell A - C är de absoluta talen för månadslönen avseende 1975 i vissa grövre yrkesgrupper angivna både enligt den gamla och den nya klassificeringen. Indextalen för 1976 är framräknade enligt den nya klassificeringen. De viktigaste konsekvenserna av den nya klassificeringen i de yrkesgrupper som finns i tabell A - C är följande: Produktionsledande personal (exkl arbetsledare) var tidigare klassificerade i gruppen Teknisk Personal men ingår nu i gruppen Produktionsledande personal samt arbetsledare. Kontorspersonal i lägre befattningar har i viss utsträckning övergått till gruppen Teknisk personal. Viss försäljningspersonal som tidigare inte ingick i någon grupp i tabell A - C ingår nu i grupperna Kontorspersonal och Samtliga. Viss vaktmästare- och sjukvårdspersonal som tidigare inte ingick i någon grupp, ingår i gruppen Samtliga. Antal tjänstemän och månadslönen har sjunkit i gruppen Teknisk personal och stigit i gruppen Produktionsledande arbete samt arbetsledare. Summagruppen Teknisk personal, Produktionsledande arbete samt arbetsledare och grupperna Kontorspersonal och Samtliga är i stort sett oförändrade.

En översyn av branschklassificeringen av organisationernas arbetsställen har genomförts för 1977 års statistik. Detta påverkar främst SNI 951 men vissa förändringar har även skett mellan övriga branscher.

Indextalen i tabellerna har fr o m 1972 beräknats med hjälp av förändringen från föregående år.

För de år som dubbelbearbetning utförts (1971, 1975 och 1977) har vid denna beräkning använts resultat enligt den nya bransch - respektive yrkesklassificeringen. Effekterna av de förändrade klassificeringarna har på detta sätt i stort sett eliminerats i indexserierna.

Löner i Augusti 1979

I tab 1-8 och i texttabellerna A-F redovisas resultaten av 1979 års undersökning. I undersökningen ingående tjänstemän redovisas fördelade efter kön, näringsgren, yrkesgrupp, åldersgrupp, utbildningsgrupp, storstadsområde och län, med antalsuppgift och månadslön. För grupper där deltidsanställda tjänstemän ingår redovisas endast antal. I samtliga tabeller gäller att medianer¹, kvartiler¹ och aritmetiska medeltal för månadslönen redovisas endast för grupper om minst 25 tjänstemän. Dessutom måste minst 3 arbetsställen finnas för att en månadslön skall redovisas.

Av tabell D framgår hur de vuxna² tjänstemännen fördelade sig efter hu-

- 1) Om löntagare i en viss grupp ordnas i stigande följd efter lönens storlek är undre kvartilen, medianen och övre kvartilen den lön som uppnås eller överskrides av respektive 75, 50 och 25 % av samtliga löntagare i gruppen.
- 2) Som vuxna räknas sådana anställda som det år undersökningen avser uppnådde en ålder av högst 64 år och minst 18 år. Som minderåriga räknas de som uppnådde en ålder av 16-17 år.

vudgrupper av yrken. I tabell 1 redovisas antal tjänstemän och månadslön med dels mer detaljerad branschredovisning inom tillverkningsindustri och dels mer detaljerad yrkesgruppsredovisning än i övriga tabeller. I tabell 2 redovisas även minderåriga tjänstemän.

I tabell F redovisas den ordinarie veckoarbetstidens längd för tjänstemän inom olika näringsgrenar. Som deltidsanställda betraktas de tjänstemän, vars veckoarbetstid med mer än ca 2 timmar understiger den normala arbetstiden i jämförlig befattning vid respektive företag.

I tabell 8 redovisas antal tjänstemän och månadslöner i olika yrkesgrupper med fördelning efter företagets storlek.

Vid jämförelse av månadslönerna mellan olika grupper av tjänstemän bör observeras att medeltal och spridningsmått påverkas av åldersfördelning i grupperna och att åtskilliga yrken omfattar ett flertal undergrupper med olikartade arbetsuppgifter. Inom olika yrken kan fördelning i dessa avseenden vara olika för manliga och kvinnliga tjänstemän inom olika branscher. Skilda uppgiftslämnare har säkerligen dessutom haft olika bedömningsgrunder då det gällt inplaceringen av enskilda tjänstemän i yrken.

Tabell A LÖNEUTVECKLINGEN FÖR VUXNA HELTIDANSTÄLLDA TJÄNSTEMÄN INOM INDUSTRI (GRUVOR OCH MINERALBROTT SAMT TILLVERKNINGSINDUSTRI) ÅREN 1947-1979

The development of earnings of adult full-time employees in mining, quarrying and manufacturing 1947-1979

Yrkesklassificering, se sid 20

Dubbla absoluta tal för månadslönen redovisade år 1971 p g a ändrad branschklassificering och 1975 p g a ändrad yrkesklassificering. Av denna anledning har indextalen fr o m 1972 beräknats med hjälp av förändringen från föregående år. Se vidare texten.

	Månadslön (aritmetiskt medeltal), kr									
	Män					Kvinnor				
	Teknisk personal	Produktionsledande arbete, arbetsledare	Teknisk o produktionsledande personal, arbetsledare	Kontorspersonal	Samtliga	Teknisk personal	Produktionsledande arbete, arbetsledare	Teknisk o produktionsledande personal, arbetsledare	Kontorspersonal	Samtliga
Absoluta tal										
1947	805	640	725	624	687	372	438	398	341	346
1956	1 485	1 215	1 360	1 255	1 321	755	817	776	694	701
1957	1 582	1 297	1 452	1 331	1 407	804	865	823	737	744
1958	1 672	1 359	1 530	1 403	1 483	829	901	850	769	777
1959	1 745	1 405	1 593	1 465	1 546	855	930	876	795	803
1960	1 856	1 491	1 696	1 560	1 646	904	983	925	839	846
1961	2 065	1 680	1 891	1 731	1 833	988	1 067	1 007	922	930
1962	2 186	1 789	2 018	1 863	1 963	1 076	1 178	1 099	1 006	1 015
1963	2 310	1 889	2 137	1 981	2 082	1 148	1 265	1 172	1 068	1 077
1964	2 446	2 008	2 267	2 121	2 216	1 246	1 361	1 269	1 151	1 162
1965	2 602	2 149	2 419	2 281	2 371	1 355	1 486	1 380	1 249	1 261
1966	2 797	2 341	2 627	2 521	2 589	1 504	1 650	1 528	1 383	1 396
1967	2 986	2 487	2 801	2 712	2 769	1 644	1 795	1 668	1 517	1 531
1968	3 163	2 605	2 957	2 886	2 932	1 769	1 894	1 787	1 620	1 635
1969	3 305	2 722	3 092	3 062	3 082	1 914	2 011	1 929	1 743	1 760
1970	3 541	2 966	3 336	3 327	3 333	2 134	2 237	2 148	1 933	1 953
1971	3 812	3 182	3 591	3 617	3 601	2 397	2 466	2 406	2 171	2 193
1971	3 815	3 204	3 609	3 688	3 637	2 402	2 467	2 410	2 185	2 208
1972	4 121	3 463	3 905	4 003	3 939	2 605	2 711	2 616	2 400	2 423
1973	4 451	3 748	4 222	4 348	4 266	2 921	2 996	2 930	2 671	2 698
1974	4 976	4 238	4 736	4 877	4 786	3 307	3 405	3 319	3 059	3 086
1975	5 876	4 935	5 581	5 811	5 662	4 014	4 029	4 016	3 755	3 785
1975	5 570	5 519	5 550	5 849	5 632	3 858	4 103	3 880	3 811	3 783
1976	6 106	6 118	6 111	6 425	6 196	4 349	4 588	4 372	4 301	4 260
1977	6 659	6 698	6 675	7 040	6 776	4 827	5 248	4 867	4 787	4 740
1978	7 034	7 065	7 047	7 476	7 170	5 160	5 576	5 202	5 128	5 077
1979	7 618	7 572	7 540	8 048	7 690	5 562	6 088	5 615	5 515	5 465
Indextal	1947=100									
1956	184	190	188	201	192	203	187	195	204	203
1957	197	203	200	213	205	216	197	207	216	215
1958	208	212	211	225	216	223	206	214	226	225
1959	217	220	220	235	225	230	212	220	233	232
1960	231	233	234	250	240	243	224	232	246	245
1961	257	259	261	277	267	266	244	253	270	269
1962	272	280	278	299	286	289	269	276	295	293
1963	287	295	295	317	303	309	289	294	313	311
1964	304	314	313	340	323	335	311	319	338	336
1965	323	336	334	366	345	364	339	347	366	364
1966	347	366	362	404	377	404	377	384	406	403
1967	371	389	386	435	403	442	410	419	445	442
1968	393	407	408	463	427	476	430	449	475	473
1969	411	425	426	491	449	515	459	485	511	509
1970	440	463	460	533	485	574	511	540	567	564
1971	474	497	495	580	524	644	563	605	637	634
1972	512	537	536	630	567	698	619	657	700	696
1973	553	581	580	684	614	783	684	736	779	775
1974	618	657	651	767	689	886	777	834	892	886
1975	730	765	767	914	815	1 075	919	1 009	1 095	1 087
1976	800	848	845	1 004	897	1 212	1 028	1 137	1 236	1 224
1977	873	930	924	1 101	982	1 347	1 176	1 268	1 376	1 362
1978	922	981	975	1 169	1 039	1 440	1 250	1 355	1 474	1 459
1979	985	1 051	1 043	1 258	1 114	1 562	1 365	1 463	1 585	1 571
Indextal	1978=100									
1979	107	107	107	108	107	108	109	108	108	108

Tabell B LÖNEUTVECKLINGEN FÖR VUXNA HELTIDANSTÄLLDA TJÄNSTEMÄN VID ELVERK (PRIVATA) ÅREN 1961-1979
The development of earnings of adult full-time employees in power plants (private-owned) 1961-1979

Se vidare texten till tabell A

	Månadslön (aritmetiskt medeltal), kr					
	Män			Kvinnor		
	Teknisk personal	Produktionsledande arbete, arbetsledare	Teknisk o produktionsledande personal, arbetsledare	Kontorspersonal	Samtliga	Kontorspersonal
Absoluta tal						
1961	2 235	1 620	1 895	1 667	1 837	958
1962	2 419	1 757	2 059	1 825	2 000	1 064
1963	2 566	1 856	2 168	1 926	2 106	1 078
1964	2 707	1 973	2 300	2 065	2 242	1 144
1965	2 875	2 133	2 467	2 244	2 410	1 247
1966	3 125	2 317	2 707	2 477	2 651	1 374
1967	3 312	2 495	2 895	2 671	2 842	1 542
1968	3 661	2 611	3 313	2 947	3 245	1 727
1969	3 680	2 752	3 370	3 038	3 311	1 799
1970	3 883	2 980	3 577	3 315	3 528	1 982
1971	4 156	3 218	3 853	3 739	3 831	2 209
1971	4 178	3 222	3 862	3 706	3 832	2 203
1972	4 464	3 447	4 132	3 950	4 097	2 405
1973	4 742	3 731	4 390	4 285	4 370	2 650
1974	5 248	4 165	4 884	4 799	4 868	3 024
1975	6 098	4 821	5 705	5 755	5 714	3 707
1975	5 899	5 474	5 686	5 862	5 695	3 733
1976	6 431	6 053	6 229	6 372	6 223	4 159
1977	6 472	6 506	6 494	6 930	6 545	4 664
1978	6 797	7 038	6 954	7 106	6 953	4 863
1979	7 192	7 432	7 347	7 544	7 352	5 236
Indextal	1961=100					
1962	108	108	109	109	109	111
1963	115	115	114	116	115	113
1964	121	122	121	124	122	119
1965	129	132	130	135	131	130
1966	140	143	143	149	144	143
1967	148	154	153	160	155	161
1968	164	161	175	177	177	180
1969	165	170	178	182	180	188
1970	174	184	189	199	192	207
1971	186	199	203	224	209	231
1972	199	213	217	239	223	252
1973	211	231	231	259	238	278
1974	234	258	257	290	265	317
1975	272	299	300	348	311	389
1976	297	331	329	378	340	433
1977	326	355	356	422	370	484
1978	342	384	381	433	393	505
1979	362	405	403	460	416	544
Indextal	1978=100					
1979	106	105	106	106	106	108

Tabell C LÖNEUTVECKLINGEN FÖR VUXNA HELTIDSANSTÄLLDA TJÄNSTEMÄN INOM BYGGNADSVÄRKSAMHET ÄREN 1955-1979
The development of earnings of adult full-time employees in construction 1955-1979

Se vidare texten till tabell A

	Månadslön (aritmetiskt medeltal), kr					
	Män			Kvinnor		
	Teknisk personal	Produktionsledande arbete, arbetsledare	Teknisk o produktionsledande personal, arbetsledare	Kontorspersonal	Samtliga	Kontorspersonal
Absoluta tal						
1955	1 588	1 191	1 340	1 191	1 300	700
1962	2 649	1 993	2 176	1 927	2 112	1 071
1963	2 739	2 098	2 281	2 079	2 232	1 147
1964	2 973	2 229	2 436	2 225	2 386	1 238
1965	3 085	2 386	2 587	2 390	2 541	1 343
1966	3 378	2 586	2 822	2 595	2 764	1 495
1967	3 538	2 719	2 976	2 773	2 923	1 615
1968	3 649	2 813	3 077	2 921	3 037	1 695
1969	3 812	2 924	3 212	3 044	3 168	1 810
1970	4 038	3 115	3 415	3 277	3 380	1 994
1971	4 300	3 355	3 681	3 527	3 641	2 201
1971	4 289	3 355	3 676	3 534	3 641	2 206
1972	4 533	3 553	3 890	3 805	3 869	2 378
1973	4 869	3 798	4 150	4 078	4 132	2 622
1974	5 313	4 193	4 560	4 509	4 547	2 969
1975	6 202	4 832	5 289	5 377	5 312	3 642
1975	5 343	5 267	5 282	5 394	5 297	3 678
1976	5 840	5 837	5 838	5 824	5 824	4 001
1977	6 517	6 476	6 511	6 412	6 447	4 598
1978	6 861	6 952	6 937	6 836	6 892	4 866
1979	7 334	7 438	7 423	7 371	7 391	5 242
Indextal 1955=100						
1962	167	167	162	162	162	153
1963	172	176	170	175	172	164
1964	187	187	182	187	184	177
1965	194	200	193	201	195	192
1966	213	217	211	218	213	214
1967	223	228	222	233	225	231
1968	230	236	230	245	234	242
1969	240	246	240	256	244	259
1970	254	262	255	275	260	285
1971	271	282	275	296	280	314
1972	286	299	291	319	298	338
1973	307	320	310	342	318	373
1974	335	353	341	378	350	422
1975	391	407	396	451	409	518
1976	427	451	438	487	450	563
1977	471	499	484	540	497	651
1978	496	536	516	576	531	689
1979	530	573	552	621	569	742
Indextal 1978=100						
1979	107	107	107	108	107	108

Tabell D ANTAL VUXNA HELTIDSANSTÄLLDA TJÄNSTEMÄN INOM OLIKA NÄRINGSGRENAR MED FÖRDELNING EFTER HUVUDGRUPPER AV YRKEN, AUGUSTI 1979
 Number of adult full-time employees in various branches of industry by major occupational categories, August 1979

Näringsgren Yrkesgrupp	Antal vuxna tjänstemän			Fördelning i %		
	Män	Kvinnor	Samtliga	Män	Kvinnor	Samtliga
Gruvor och mineralbrott samt tillverkningsindustri	172 908	42 706	215 614	100,0	100,0	100,0
Ledande ställning	16 144	317	16 461	9,3	0,7	7,6
Självständigt arbete	97 388	7 312	104 700	56,3	17,1	48,6
Annan personal	48 249	12 642	60 892	27,9	29,6	28,2
Biträdespersonal	11 126	22 435	33 561	6,4	52,5	15,6
Teknisk personal	63 583	5 879	69 462	36,8	13,8	32,2
Produktionsledande arbete samt arbetsledare	43 825	664	44 489	25,3	1,6	20,6
Kontorspersonal	62 849	32 369	95 218	36,3	75,8	44,2
Övrig personal	2 651	3 794	6 445	1,5	8,9	3,0
Elverk (privata)	3 412	707	4 119	100,0	100,0	100,0
Ledande ställning	250	2	252	7,3	0,3	6,1
Självständigt arbete	1 727	70	1 797	50,6	9,9	43,6
Annan personal	1 218	224	1 442	35,7	31,7	35,0
Biträdespersonal	217	412	628	6,4	58,3	15,2
Byggnadsverksamhet	25 798	4 564	30 362	100,0	100,0	100,0
Ledande ställning	1 784	28	1 812	6,9	0,6	6,0
Självständigt arbete	14 750	613	15 364	57,2	13,4	50,6
Annan personal	8 136	1 327	9 462	31,5	29,1	31,2
Biträdespersonal	1 128	2 596	3 724	4,4	56,9	12,3
Stuveriverksamhet	754	116	871	100,0	100,0	100,0
Ledande ställning	33	-	33	4,4	-	3,8
Självständigt arbete	146	8	154	19,4	6,9	17,7
Annan personal	526	32	558	69,8	27,6	64,1
Biträdespersonal	50	76	126	6,6	65,5	14,5
Reparation av hushållsvaror och fordon	4 376	832	5 209	100,0	100,0	100,0
Ledande ställning	133	-	133	3,0	-	2,6
Självständigt arbete	1 204	67	1 271	27,5	8,1	24,4
Annan personal	2 069	191	2 260	47,3	23,0	43,4
Biträdespersonal	971	574	1 545	22,2	69,0	29,7

Tabell E LÖNEUTVECKLINGEN FÖR VUXNA HELTIDSANSTÄLLDA TJÄNSTEMÄN INOM OLIKA NÄRINGS-
GRENAR ÅREN 1973-1979
The development of earnings of adult full-time employees by branch of in-
dustry in 1973-1979

NÄRINGSGREN	MÅNADSLÖN (ARITMETISKT MEDELTALE), KR							INDEX 1979 1978=100	
	1973	1974	1975	1976	1977	1978	1979		
MAN									
2-3	GRUVOR OCH MINERALBROTT SAMT TILLVERKNINGSINDUSTRI	4 244	4 762	5 632	6 196	6 776	7 170	7 690	107,3
2	GRUVOR OCH MINERALBROTT	4 570	5 133	6 160	6 805	7 329	7 730	8 065	104,3
3	TILLVERKNINGSINDUSTRI	4 239	4 756	5 623	6 186	6 769	7 164	7 684	107,3
31	LIVSMEDELS-, DRYCKESVARU- OCH TOBAKSINDUSTRI	4 082	4 572	5 378	5 920	6 465	6 876	7 404	107,7
32	TEXTIL-, BEKLADNADS-, LADER- OCH LADERVARUINDUSTRI	3 938	4 374	5 137	5 658	6 286	6 727	7 210	107,2
33	TRAVARUINDUSTRI	3 756	4 237	4 977	5 523	6 095	6 520	6 943	106,5
34	MASSA-, PAPPERS- OCH PAP- PERSVARUINDUSTRI, GRAFISK INDUSTRI	4 293	4 847	5 726	6 343	6 985	7 396	7 897	106,8
341	MASSA-, PAPPERS- OCH PAP- PERSVARUINDUSTRI	4 359	4 942	5 855	6 484	7 099	7 450	8 071	108,3
342	GRAFISK INDUSTRI, FÖRLAG	4 212	4 730	5 577	6 188	6 861	7 340	7 709	105,0
35	KEMISK INDUSTRI, PETROLEUM-, GUMMIVARU-, PLAST- OCH PLAST- VARUINDUSTRI	4 248	4 798	5 670	6 250	6 843	7 278	7 848	107,8
36	JORD- OCH STENVARUINDUSTRI	4 131	4 641	5 433	6 013	6 630	7 007	7 535	107,5
37	JÄRN-, STÅL- OCH METALLVERK	4 368	4 927	5 866	6 513	7 070	7 385	8 041	108,9
38	VERKSTADSINDUSTRI	4 297	4 805	5 684	6 227	6 799	7 196	7 698	107,0
39	ANNAN TILLVERKNINGSINDUSTRI	3 934	4 414	5 170	5 738	6 307	6 669	7 032	105,4
4101	ELVERK (PRIVATA)	4 350	4 842	5 694	6 223	6 545	6 953	7 352	105,7
5	BYGGNADSVERKSAMHET	4 116	4 529	5 297	5 824	6 447	6 892	7 391	107,2
71232	STUVERIVERKSAMHET	3 855	4 488	4 256	5 906	6 435	6 794	7 257	106,8
951	REPARATION AV HUSHÅLLSVAROR OCH FORDON	3 550	3 969	4 701	5 497	5 764	6 029	6 432	106,7
KVINNOR									
2-3	GRUVOR OCH MINERALBROTT SAMT TILLVERKNINGSINDUSTRI	2 698	3 085	3 782	4 260	4 740	5 077	5 465	107,6
2	GRUVOR OCH MINERALBROTT	3 079	3 489	4 237	4 722	5 254	5 748	5 847	101,7
3	TILLVERKNINGSINDUSTRI	2 694	3 080	3 777	4 254	4 736	5 073	5 461	107,6
31	LIVSMEDELS-, DRYCKESVARU- OCH TOBAKSINDUSTRI	2 701	3 102	3 772	4 243	4 693	5 017	5 406	107,8
32	TEXTIL-, BEKLADNADS-, LADER- OCH LADERVARUINDUSTRI	2 540	2 897	3 552	3 975	4 438	4 768	5 175	108,5
33	TRAVARUINDUSTRI	2 358	2 720	3 416	3 853	4 282	4 631	4 921	106,3
34	MASSA-, PAPPERS- OCH PAP- PERSVARUINDUSTRI, GRAFISK INDUSTRI	2 795	3 228	3 964	4 470	5 010	5 383	5 762	107,0
341	MASSA-, PAPPERS- OCH PAP- PERSVARUINDUSTRI	2 618	3 029	3 740	4 240	4 723	5 009	5 415	108,1
342	GRAFISK INDUSTRI, FÖRLAG	2 902	3 351	4 096	4 590	5 152	5 556	5 927	106,7
35	KEMISK INDUSTRI, PETROLEUM-, GUMMIVARU-, PLAST- OCH PLAST- VARUINDUSTRI	2 783	3 179	3 896	4 400	4 897	5 275	5 701	108,1
36	JORD- OCH STENVARUINDUSTRI	2 603	2 975	3 642	4 118	4 604	4 943	5 376	108,8
37	JÄRN-, STÅL- OCH METALLVERK	2 705	3 113	3 842	4 405	4 862	5 215	5 639	108,1
38	VERKSTADSINDUSTRI	2 697	3 067	3 753	4 209	4 675	4 994	5 365	107,4
39	ANNAN TILLVERKNINGSINDUSTRI	2 424	2 759	3 420	3 886	4 325	4 618	5 007	108,4
4101	ELVERK (PRIVATA)	2 688	3 039	3 729	4 142	4 549	4 800	5 148	107,3
5	BYGGNADSVERKSAMHET	2 626	2 974	3 644	4 082	4 567	4 826	5 201	107,8
71232	STUVERIVERKSAMHET	2 563	2 990	3 678	4 200	4 545	4 922	5 306	107,8
951	REPARATION AV HUSHÅLLSVAROR OCH FORDON	2 401	2 763	3 452	3 842	4 155	4 520	4 804	106,3

Tabell F . DEN ORDINARIE VECKOARBETSTIDENS LANGD FÖR TJANSIEMAN, AUGUSTI 1979
Length of the ordinary working-hours per week of salaried employees, August 1979

Näringsgren Kön	Antal tjänste- män med upp- gift om vecko- arbetstid	Därav med en veckoarbetstid av ... timmar								Genom- snittlig vecko- arbetstid
		-15,9	16,0-	24,0-	35,0-	37,0-	38,0-	39,0-	40,0-	
Gruvor och mineralbrott samt tillverkningsindustri (SNI 2-3)										
Heltidsanställda	215 768	-	-	-	3 864	7 386	20 311	19 584	164 623	39,6
Män	172 988	-	-	-	3 153	4 912	14 890	14 484	135 548	39,7
Kvinnor	42 780	-	-	-	712	2 473	5 421	5 099	29 075	39,5
Deltidsanställda	34 888	885	19 967	12 666	992	195	184	-	-	23,5
Män	5 252	114	3 349	1 550	106	18	115	-	-	22,8
Kvinnor	29 635	772	16 617	11 116	885	177	68	-	-	23,7
Elverk (privata) (SNI 4101)										
Heltidsanställda	4 119	-	-	-	260	46	186	1 527	2 100	39,5
Män	3 412	-	-	-	260	34	124	1 192	1 802	39,4
Kvinnor	707	-	-	-	-	13	62	335	298	39,6
Deltidsanställda	636	24	398	196	12	6	-	-	-	23,3
Byggnadsverksamhet (SNI 5)										
Heltidsanställda	30 379	-	-	-	196	650	4 768	2 944	21 820	39,6
Män	25 804	-	-	-	40	364	3 682	2 133	19 584	39,7
Kvinnor	4 575	-	-	-	155	286	1 086	812	2 236	39,2
Deltidsanställda	4 822	462	2 573	1 598	146	35	8	-	-	22,5
Stuveriverksamhet (SNI 71232)										
Heltidsanställda	872	-	-	-	9	46	47	101	668	39,6
Män	754	-	-	-	5	33	30	59	627	39,7
Kvinnor	117	-	-	-	4	13	17	42	41	39,0
Deltidsanställda	94	3	59	30	1	-	2	-	-	23,2
Reparation av hushållsvaror och fordon (SNI 951)										
Heltidsanställda	5 215	-	-	-	29	294	124	39	4 730	39,8
Män	4 378	-	-	-	15	163	74	21	4 105	39,9
Kvinnor	836	-	-	-	13	131	50	18	624	39,4
Deltidsanställda	818	64	399	320	27	7	2	-	-	23,2

Anställda inom varuhandel (inkl apotek)

Historik

Officiell lönestatistik har årligen utarbetats för anställda inom enskild varuhandel sedan 1945, för konsumentkooperativ varuhandel sedan 1949 och för apotekspersonal sedan år 1953. Fr o m 1963 har undersökningarna utförts av statistiska centralbyrån (SCB), tidigare av socialstyrelsen. Statistiken består av tre delundersökningar, nämligen:

- a) Butikspersonal samt lagerpersonal och chaufförer
- b) Kontorspersonal
- c) Apotekspersonal

Fr o m 1970 års undersökning genomfördes en omläggning av statistiken beträffande grupp a och b. En redogörelse för omläggningen, urval och stratifieringsvariabler samt uppräkningsmetoder har lämnats i Löner 1970, del 1 (SOS), s 25 ff. 1979 års undersökning har i huvudsak genomförts efter samma principer.

Primärmaterial

Statistiken utarbetas liksom tidigare i samverkan med Svenska Arbetsgivareföreningen (SAF) och Kooperationens Förhandlingsorganisation (KFO), som insamlar och granskar individuppgifter om löneförhållanden för butiks- och lagerpersonal samt kontorspersonal anställda vid företag anslutna till Handelns Arbetsgivareförenings (HAO) centrala grupp, Järnhandlarnas Arbetsgivareförening (JAF), Bageri- och konditoriarbetsgivareförbundet (BKA) beträffande butikspersonal, Elektriska Arbetsgivareföreningen beträffande lagerpersonal samt Kooperationens Förhandlingsorganisation.

Fr o m 1973 ingår även uppgifter beträffande anställda vid Apoteksbolaget AB, som insamlar och granskar individuppgifter om löneförhållanden för apotekspersonal vid apotek som hör till Apoteksbolaget AB. I uppgifterna för apotekspersonal ingår även uppgifter

för anställda vid Apoteksbolagets huvudkontor.

Urvalet

SCBs urval till 1979 års undersökning baserades på enheter som i SCBs centrala företagsregister klassificerats som parti- och detaljhandel (Svensk standard för näringsgrensindelning, SNI, näringsgrupp 61 och 62). I registret ingick arbetsställen tillhörande företag med anställda under år 1977 samt mervärdeskattepliktiga företag som nyetablerats under 1977 och första halvåret 1978. Urvalet har samordnats med urvalet för SCBs kvartalsstatistik över lönesummor och sysselsättning inom handel. Arbetsställen vid statliga och kommunala företag ingick endast i de fall de drevs i bolagsform. Apotek samt bränsle- och drivmedelsbranschen skulle icke ingå i urvalet då de är föremål för särskilda undersökningar.

Åren 1970 och 1971 drogs urvalet som ett blandat företags- och arbetsställe-urval. Fr o m 1972 har övergång skett till ett rent arbetsställe-urval. Stratifieringsvariabler är arbetsställets region, bransch (parti- eller detaljhandel) samt storlek mätt i antal anställda. Samtliga arbetsställen med minst 50 anställda samt ett urval av arbetsställen med mindre än 50 anställda ingår i undersökningen.

Innan urvalet drogs renades arbetsställen avseende företag inom apoteksvaruhandeln, bränsle- och drivmedels-handeln samt i viss utsträckning arbetsställen som tillhörde HAO, JAF, BKA, Elektriska Arbetsgivareföreningen och KFO ur ramen, tillhoppa 17 240 arbetsställen (urvalsenheter).

Antalet urvalsenheter i ramen (efter rensning) och i urvalet framgår av följande tablå:

	Parti- handel	Detalj- handel	Total
Antal urvalsenheter i ramen	18 745	45 201	61 246
Antal urvalsenheter i urvalet	1 964	3 497	5 461

Arbetsställeenheterna i det ursprungliga urvalet uppgick till 5 461. Av dessa bortsorterades 730 resp 737 enheter av olika orsaker, som framgår av nedanstående tablå.

	Butik o lager	Kontor
SCBs ursprungliga urval	5 461	5 461
Avgår:		
Arbetsställen vid företag anslutna till		
HAO	280	288
JAF	5	6
BKA	1	1
annat förbund inom		
SAF	112	115
KFO	3	3
Arbetsställen som ingår i annan löne- och sysselsättningsstatistik inom SCB	3	1
Arbetsställen som felaktigt klassificerats som handel	14	14
Nedlagda arbetsställen	312	309
	<u>730</u>	<u>737</u>
Återstår	4 731	4 724
Inkomna svar	4 233	4 298
Bortfall	498	426

Bortfall

Beträffande sina medlemsföretag har SAF lämnat uppgift om svarsandelen i form av redovisade anställda i förhållande till totalt anställda inom respektive grupp enligt uppgift i SAFs delägareregister år 1979.

Svarsprocenten framgår nedan

Butikspersonal	88,5 %
Lagerpersonal	94,3 %
Kontorspersonal	96,2 %

Svarsprocenten i materialet från KFO uppgick i motsvarande grupper till resp 99,0, 100,0 och 100,0 procent.

Svarsprocenten beträffande material insamlade av SCB från ett urval av uppgiftslämnare uppgick till 89,5 för butiks- och lagerpersonal samt till 91,0 för kontorspersonal.

Uppräkning har skett till totalnivå varvid även hänsyn tagits till bortfall. (Jfr Löner 1970, del 1 (SOS) s 26.)

I materialet från Apoteksbolaget redovisades inget bortfall.

BUTIKSPERSONAL SAMT LAGERPERSONAL OCH CHAUFFÖRER

Redovisningsperiod

För butikspersonal samt lagerpersonal och chaufförer utgjorde undersökningsperioden andra kvartalet 1979. Mindre enheter i SCBs urval (arbetsställen med högst 9 anställda) lämnade uppgifter för endera april, maj eller juni månad. Övriga enheter redovisade hela andra kvartalet. För sådana enheter som för butiks- och lagerpersonal endast redovisat en månad skedde i samband med bearbetningen en uppräknig till helt kvartal.

Företag inom HAO och JAF med 5 anställda eller flera (av butikspersonal resp lagerpersonal och chaufförer) samt företag med mer än en arbetsplats har lämnat redovisning för hela andra kvartalet. Företag med högst 4 anställda har däremot endast lämnat uppgifter för en månad under perioden april-juni. Företagets fördelning på månaderna april, maj resp juni har gjorts genom urvalsförfarande. Arbetstimmor och lönebelopp har av SAF data-maskinellt uppräknats till helt kvartal.

Inom BKA utgjordes redovisningsperioden av hela andra kvartalet för företag med mer än 10 anställda och av en vecka under andra kvartalet för företag med högst 10 anställda. Fördelningen av företagen på de olika veckorna har gjorts genom urvalsförfarande. De "små" företagens redovisning har vid bearbetningen uppräknats till helt kvartal.

Företag anslutna till Elektriska Arbetsgivareföreningen redovisade liksom KFO uppgifter om löneläget under hela andra kvartalet.

Statistikens omfattning

Statistiken omfattar all heltids- och deltidanställd personal samt tillfälligt anställda (inkl personal som börjat och slutat sin anställning under redovisningsperioden). I redovisningen ingår ej kontorspersonal, företagsledare, anställda i direktionsställning, ägare eller delägare. Fr o m 1974 ingår även städpersonal. I det av SCB insamlade materialet redovisas dessutom personal i produktions- och reparationsarbete, köks- och serveringspersonal. Dessa grupper ingår ej i det till SAF och KFO redovisade materialet beträffande handelsanställda.

Uppgiftsblanketterna

För insamlingen av uppgifter om löneförhållandena och sysselsättningen under andra kvartalet 1979 för butikspersonal samt lagerpersonal och chaufförer har SCB använt blanketter som i huvudsak överensstämmer med SAFs motsvarande blanketter. Blanketten samt därtill fogade anvisningar återges i bilaga 3 och 4.

På blanketten inhämtades uppgifter om personnummer, kön, löneform, yrkesgrupp, överenskommen fast månads-, vecko- eller timlön, ordinarie veckoarbetstid, anställningens art, faktiskt arbetade timmar (inkl övertidstimmar) mot tidlönersättning.

För timavlönade skulle redovisas tidlön (exkl semesterlön), medan för månads- och veckoavlönade endast skulle redovisas ev tillägg för redovisade tidlönstimmar (exkl tillägg för övertidsarbete, skift, obekvämt arbetstid m m samt andra förmåner).

Vidare skulle på blanketten för butikspersonal anges faktiskt arbetade timmar (inkl övertidstimmar) för vilka provision eller annan prestationslön utgått på ordinarie tid och övertid.

För lagerpersonal skulle upptas all ackordstid (dvs tid under vilken arbetsförtjänsten eller del av denna är beroende av eller varierar med arbetsresultatet) på ordinarie tid och på övertid.

För såväl butiks- som lagerpersonal skulle för timavlönade redovisas hela förtjänsten på ackord (både den fasta delen, tidlönedelen och den rörliga delen).

För månads- och veckoavlönade med prestationslön skulle månads- respekti-

ve veckolönen ej redovisas utan endast prestationslönedelen samt sådana lönetillägg som utgått för en del eller för alla timmar för vilken provision/ackords- eller annan prestationslön utgått.

Uppgifter inhämtades dessutom om samtliga övertidstimmar såväl vid tidlöns- som vid ackordsarbeten samt om övertidstillägg, tillägg för skift, obekvämt eller förskjuten arbetstid och om andra förmåner. För timavlönade lagerarbetare skulle vidare uppgift lämnas om ev utgående fristående utbetald helglön.

Beräkning av lön

Företagens uppgifter om löner till månads- och veckoavlönad personal skulle avse den överenskomna fasta månads-/veckolönen.

Med hjälp av lämnade uppgifter om den överenskomna fasta månads-/veckolönen, ordinarie veckoarbetstidens längd, antal faktiskt arbetade timmar samt eventuella lönetillägg till månads- och veckoavlönade har sedan den utbetalda lönen maskinellt uträknats.

För den timavlönade personalen redovisades den faktiskt utbetalda lönen.

De uppgifter om förtjänst per arbetad timme, dvs tidlön, ackordsförtjänst, medeltal av tidlön och ackordsförtjänst, tillägg för obekvämt eller förskjuten arbetstid, helgdagslön, övertidstillägg samt total förtjänst som redovisas i tabellerna är genomsnittsförtjänster. De har erhållits genom att dividera de uppräknade lönebeloppen under dessa rubriker med motsvarande antal uppräknade arbetstimmar. Tidlönsbeloppen har således dividerats med tidlönstimmarna och ackordsförtjänstbeloppen med ackordstimmarna.

Övriga poster har däremot framräknats genom division med hela antalet (uppräknade) tidlöns- och ackordstimmar.

I tab 15 har lönerna redovisats med uppdelning på olika löneelement. För butikspersonalen har detta möjliggjorts genom att vid bearbetningen räkna allt arbete som ackord där förtjänsten helt eller delvis varit beroende av arbetsprestationen. Samtliga arbetstimmar för anställda som under redovisningsperioden erhållit provisions- eller annan prestationslön har hänförs till ackord, medan arbetstiden för anställda

som ej erhållit sådan lön hänförs till tidlön. På så sätt har det varit möjligt att även beräkna ackordsvolymen, dvs antalet arbetstimmar vid ackordsarbete i procent av totala antalet redovisade arbetstimmar på ordinarie tid och på övertid. I uppgifterna om ackordsförtjänsten ingår hela förtjänsten dvs både grundlönen och provisions- eller prestationslönen.

Lönebegrepp

Genomsnittlig tidlön. Här har inräknats lön för ordinarie tid inklusive grundlön vid övertidsarbete, individuella lönetillägg, ackordskompensation för anställda, som ej haft provisions- eller prestationslön.

Helgdagslön. Den fristående utbetalda helgdagslönen till tim- och ackordsavlönade har av företagen redovisats separat. För att få jämförbarhet med lönen för anställda med fast vecko- eller månadslön har för dessa kategorier en helgdagslön beräknats med utgångspunkt från företagens uppgifter dels om den överenskomna fasta vecko- resp månadslönen. Härvid har hänsyn även tagits till antalet under redovisningsperioden infallande betalda men ej arbetade helgtimmar.

Då ett stort antal helgdagar infallit under andra kvartalet 1979 har den för timavlönade redovisats samt den för vecko- och månadsanställda personalen beräknade helgdagsersättningen omräknats för att erhålla ett årsgenomsnitt. Omräkningen har gjorts genom multiplikation med en fjärdedel av kvoten mellan antalet helgdagsersättningsberättigade dagar under året och motsvarande antal dagar under den redovisade perioden.

Tillägg för obehöväm eller förskjuten arbetstid redovisas separat och utgörs endast av det tillägg, som utbetalats kontant för arbete på obehöväm eller förskjuten arbetstid.

Uppgifter om övertidstillägg avser endast det kontant utbetalda tillägget och ej hela ersättningen vid arbete på övertid.

Materiallets omfattning och gruppering

I 1979 års undersökning utgjorde det uppskattade antalet butiksanställda 170 984 personer, varav 34 817 män och 136 167 kvinnor.

Motsvarande antal lagerarbetare och chaufförer m fl uppgick till 55 446, varav 39 684 män och 15 762 kvinnor. I gruppen lagerarbetare och chaufförer m fl inräknas fr o m 1974 års undersökning städpersonal, som år 1979 uppgick till 654 män och 6 779 kvinnor samt personal anställd i produktions- och reparationsarbete eller serviceverksamhet vilka redovisats i det av SCB insamlade materialet (se Statistikens omfattning ovan). Denna grupp utgjorde tillhoppa med lagerelever och praktikanter samt i SAFs och KFOs material redovisade yrkes- och specialarbetare 6 787 män och 1 122 kvinnor. Av dessa var 6 255 män och 607 kvinnor heltidsanställda.

Liksom tidigare år ingick även chaufförsförsäljare i gruppen lagerarbetare och chaufförer m fl. Dessa uppgick 1979 till 709 män och 30 kvinnor varav 577 män och 24 kvinnor var heltidsanställda.

Totalt ingick i undersökningen 9 357 minderåriga män och 15 760 minderåriga kvinnor. Som vuxna har räknats personer som året före redovisningsårets ingång fyllt 18 år, dvs födda senast 1960.

I tab G, H och I redovisas respektive antal anställda, antal arbetade timmar för vuxna anställda samt timförtjänst för vuxen heltidsanställd personal i olika yrkesgrupper. Vidare redovisas den procentuella förändringen i förhållande till föregående år.

Uppräknat antal anställda, fördelade efter yrke och ålder framgår av tab 9 medan timförtjänster med motsvarande fördelning redovisas i tab 10. I tab 9 och 10 redovisas även relativa standardavvikelser för dessa skattningar. Se även Löner 1970, del 1 (SOS) s 27.

I tab 11 och 12 redovisas antal anställda fördelade efter företagets respektive arbetsställets storlek. Materialet redovisas i 4 storleksgrupper mätt i antal anställda vid företaget respektive arbetsstället.

I det av SCB insamlade materialet har storleksgruppering skett på grundval av Rfvs uppgifter om det genomsnittliga antalet årsanställda vid företaget/arbetsstället.

I det av SAF insamlade materialet har underlaget vid storleksgrupperingen utgjorts av det genomsnittliga antalet årsanställda (arbetare+tjänstemän) vid respektive företag/arbetsställe, medan i det material som redovisas av KFO,

42 Varuhandel (inkl apotek)

Tabell G BUTIKS- OCH LAGERPERSONAL SAMT CHAUFFÖRER: ANTAL ANSTÄLLDA I OLIKA YRKESGRUPPER, 2A KVARTALET 1978 OCH 1979

Salesmen and shop assistants, storemen and drivers: Number of employees in various occupational categories, 2nd quarter of 1978 and 1979

	Män		För- ändr %	Kvinnor		För- ändr %	Samtliga		För- ändr %
	1978	1979		1978	1979		1978	1979	
<u>HELTIDSANSTÄLLDA</u>									
<u>VUXNA OCH MINDER- ÅRIGA</u>									
<u>Butikspersonal</u>	26 165	24 599	-6,0	36 600	35 551	-2,9	62 765	60 150	-4,2
la biträden	5 966	5 811	-2,6	4 570	4 546	-0,5	10 536	10 357	-1,7
Butiksbiträden	17 913	16 448	-8,2	27 915	26 829	-3,9	45 828	43 277	-5,6
Styckmästare	1 237	1 236	-0,1	1 292	1 286	-0,5
Butikskassörer	3 330	3 240	-2,7	3 488	3 368	-3,4
Dekoratörer	524	469	-10,5	394	417	+5,8	918	886	-3,5
<u>Lagerpersonal och chaufförer m fl</u>	34 787	35 906	+3,2	5 974	5 902	-1,2	40 761	41 808	+2,6
Lagerarbetare	21 346	22 670	+6,2	4 817	4 781	-0,8	26 163	27 451	+4,9
Chaufförer	6 976	6 297	-9,7	7 041	6 345	-9,9
<u>MINDERÅRIGA¹</u>									
<u>Butikspersonal</u>	2 141	2 190	+2,3	3 864	3 874	+0,3	6 005	6 064	+1,0
<u>Lagerpersonal och chaufförer m fl</u>	1 944	2 234	+14,9	728	690	-5,2	2 672	2 924	+9,4
<u>DELTIDSANSTÄLLDA</u>									
<u>VUXNA OCH MINDER- ÅRIGA</u>									
<u>Butikspersonal</u>	10 357	10 218	-1,3	101 387	100 616	-0,8	111 744	110 834	-0,8
la biträden	279	343	+22,9	3 540	3 643	+2,9	3 819	3 986	+4,4
Butiksbiträden	8 107	8 128	+0,3	86 365	85 524	-1,0	94 472	93 652	-0,9
Butikskassörer	..	224	..	8 640	8 909	+3,1	8 816	9 133	+3,6
Dekoratörer	258	281	+8,9	282	307	+8,9
Varubud	470	392	-16,6	538	474	-11,9
<u>Lagerpersonal och chaufförer m fl</u>	3 288	3 779	+14,9	9 911	9 860	-0,5	13 199	13 639	+3,3
Lagerarbetare	1 698	2 133	+25,6	2 649	2 989	+12,8	4 347	5 122	+17,8
Chaufförer	422	434	+2,8	472	447	-5,3
<u>MINDERÅRIGA¹</u>									
<u>Butikspersonal</u>	4 684	4 470	-4,6	10 485	10 906	+4,0	15 169	15 376	+1,4
<u>Lagerpersonal och chaufförer m fl</u>	405	462	+14,1	341	290	-15,0	746	752	0,8

Tabell G (forts)

	Män		För- ändr %	Kvinnor		För- ändr %	Samtliga		För- ändr %
	1978	1979		1978	1979		1978	1979	
<u>HEL- OCH DEL- TIDSANSTÄLLDA</u>									
<u>VUXNA OCH MINDER- ÅRIGA</u>									
Butikspersonal	36 522	34 817	-4,7	137 987	136 167	-1,3	174 509	170 984	-2,0
Ia biträden	6 245	6 153	-1,5	8 109	8 190	+1,0	14 354	14 343	-0,1
Butiksbiträden	26 021	24 576	-5,6	114 280	112 353	-1,7	140 301	136 929	-2,4
Styckmästare	1 305	1 333	+2,1	1 402	1 425	+1,6
Butikskassörer	334	352	+5,4	11 970	12 149	+1,5	12 304	12 501	+1,6
Demonstratörer	239	..	225	246	+9,3
Dekoratörer	548	495	-9,7	652	698	+7,1	1 200	1 193	-0,6
Varubud	598	523	+12,5	678	616	-9,1
<u>Lagerpersonal och chaufförer m fl</u>									
Lagerarbetare	38 075	39 684	+4,2	15 884	15 762	-0,8	53 959	55 446	+2,8
Chaufförer	23 044	24 803	+7,6	7 466	7 770	+4,1	30 510	32 573	+6,8
Chaufförer	7 398	6 732	-9,0	7 514	6 794	-9,6
<u>MINDERÅRIGA¹</u>									
Butikspersonal	6 825	6 661	-2,4	14 349	14 780	+3,0	21 174	21 441	+1,3
Ia biträden	480	609	+26,9	604	762	+26,2
Butiksbiträden	4 903	4 989	+1,8	10 285	10 812	+5,1	15 188	15 801	+4,0
Butikskassörer	1 318	1 438	+9,1	1 448	1 578	+9,0
Varubud	463	370	-20,1	528	433	-18,0
<u>Lagerpersonal och chaufförer m fl</u>									
Lagerarbetare	2 349	2 696	+14,8	1 069	980	-8,3	3 418	3 676	+7,5
Lagerarbetare	1 648	1 951	+18,4	744	764	+2,7	2 392	2 715	+13,5

1) Som minderåriga räknas personer i åldersgrupper -18 år.

44 Varuhandel (inkl apotek)

Tabell H BUTIKS- OCH LAGERPERSONAL SAMT CHAUFFÖRER: ANTAL ARBETADE TIMMAR (1000-TAL) FÖR VUXNA ANSTÄLLDA I OLIKA YRKESGRUPPER, 2A KVARTALET 1978 OCH 1979
Salesmen and shop assistants, storemen and drivers: Number of hours worked (in 1000) performed by adult employees in various occupational categories, 2nd quarter of 1978 and 1979

	Män		För- ändr %	Kvinnor		För- ändr %	Samtliga		För- ändr %
	1978	1979		1978	1979		1978	1979	
HELTIDSANSTÄLLDA									
<u>Butikspersonal</u>	10 158	9 174	-9,7	12 580	11 709	-6,9	22 738	20 883	-8,2
Ia biträden	2 605	2 469	-5,2	1 809	1 743	-3,6	4 414	4 212	-4,6
Butiksbiträden	6 697	5 910	-11,8	9 578	8 817	-7,9	16 275	14 727	-9,5
Styckmästare	557	528	-5,2	22	20	-9,1	579	548	-5,4
Butikskassörer	38	24	-36,8	1 009	973	-3,6	1 047	997	-4,8
Demonstratörer	-	11	10	-9,1	11	13	+18,2
Dekoratörer	212	175	-17,5	146	139	-4,8	358	314	-12,3
Varubud	26	27	+3,8	27	28	+3,7
<u>Lagerpersonal och chaufförer m fl</u>	10 806	10 362	-4,1	1 502	1 405	-6,5	12 308	11 767	-4,4
Lagerarbetare	7 905	7 853	-0,7	1 473	1 387	-5,8	9 378	9 240	-1,5
Chaufförer	2 901	2 508	-13,5	29	18	37,9	2 930	2 526	-13,8
DELTIDSANSTÄLLDA									
<u>Butikspersonal</u>	917	924	+0,8	21 813	21 331	-2,2	22 730	22 255	-2,1
Ia biträden	41	52	+26,8	949	923	-2,7	990	975	-1,5
Butiksbiträden	819	803	-2,0	18 917	18 468	-2,4	19 736	19 271	-2,4
Styckmästare	12	23	+91,7	11	11	+0,0	23	34	+47,8
Butikskassörer	13	18	+38,5	1 825	1 810	-0,8	1 838	1 828	-0,5
Demonstratörer	-	-	-	38	34	-10,5	38	34	-10,5
Dekoratörer	5	5	+0,0	58	61	+5,2	63	66	+4,8
Varubud	9	9	+0,0	10	15	+50,0
<u>Lagerpersonal och chaufförer m fl</u>	409	509	+24,4	610	673	10,3	1 019	1 182	+16,0
Lagerarbetare	319	416	+30,4	598	669	11,9	917	1 085	+18,3
Chaufförer	89	93	+4,5	102	97	-4,9
HEL- OCH DELTIDS- ANSTÄLLDA									
<u>Butikspersonal</u>	11 075	10 098	-8,8	34 393	33 040	-3,9	45 468	43 138	-5,1
Ia biträden	2 647	2 522	-4,7	2 759	2 665	-3,4	5 406	5 187	-4,1
Butiksbiträden	7 516	6 713	-10,7	28 494	27 285	-4,2	36 010	33 998	-5,6
Styckmästare	569	550	-3,3	33	31	-6,1	602	581	-3,5
Butikskassörer	50	43	-14,0	2 834	2 783	-1,8	2 884	2 826	-2,0
Demonstratörer	-	49	44	-10,2	49	47	-4,1
Dekoratörer	217	180	-17,0	204	200	-2,0	421	380	-9,7
Varubud	35	37	+5,7	36	44	+22,2
<u>Lagerpersonal och chaufförer</u>	11 214	10 871	-3,1	2 113	2 078	-1,7	13 327	12 949	-2,8
Lagerarbetare	8 224	8 269	+0,5	2 071	2 057	-0,7	10 295	10 326	+0,3
Chaufförer	2 990	2 601	-13,0	42	21	-50,0	3 032	2 622	-13,5

Tabell I BUTIKS- OCH LAGERPERSONAL SAMT CHAUFFÖRER: TIMFÖRTJÄNSTER (ARITMETISKT MEDTAL, KRONOR PER TIMME) FÖR VUXNA HELTIDSANSTÄLLDA I OLIKA YRKESGRUPPER, 2A KVARTALET 1978 OCH 1979

Salesmen and shop assistants, storemen and drivers: Average hourly earnings (kronor per hour) of adult full-time employees in various occupational categories, 2nd quarter of 1978 and 1979

	1978			1979			Förändr 1978-1979 %		
	Män	Kvinnor	Samtl	Män	Kvinnor	Samtl	Män	Kvinnor	Samtl
<u>Butikspersonal</u>	26,34	24,16	25,13	28,56	26,22	27,25	+8,4	+8,5	+8,4
Ia biträden	29,75	27,05	28,64	31,67	29,49	30,77	+6,5	+9,0	+7,4
Butiksbiträden	24,73	23,62	24,08	27,04	25,62	26,19	+9,3	+8,5	+8,8
Styckmästare	29,81	31,58	..	31,50	+5,9
Butikskassörer	26,03	23,97	24,04	28,93	25,73	25,81	+11,1	+7,3	+7,4
Dekoratörer	26,35	24,04	25,41	27,96	25,63	26,93	+6,1	+6,6	+6,0
<u>Lagerpersonal och chaufförer</u>	26,64	25,41	26,49	28,73	27,37	28,57	+7,8	+7,7	+7,9
Lagerarbetare	26,71	25,49	26,52	28,76	27,36	28,55	+7,7	+7,3	+7,7
Chaufförer	26,47	28,67	+8,3

1) Hopvägning har skett på grundval av antal arbetade timmar.

Tabell J KONTORSPERSONAL: ANTAL SAMT MÅNADSLÖNER FÖR VUXNA HELTIDSANSTÄLLDA INOM NIO HUVUDGRUPPER AV YRKEN, AUGUSTI 1978 OCH 1979

Clerical personnel: Number and monthly salaries of adult full-time employees distributed on nine occupational groups, August 1978 and 1979

Kontorspersonal	Antal				Månadslön, kr			
	1978		1979		1978		1979	
	Män	Kvinnor	Män	Kvinnor	Män	Kvinnor	Män	Kvinnor
Kontorspersonal i ledande ställning	2 415	104	2 810	112	11 205	10 002	11 578	..
Kontorspersonal med självständigt arbete	21 549	2 880	21 240	3 377	7 170	6 077	7 713	6 593
Annan kontorspersonal (exkl kontorsbiträdespersonal)	7 935	5 605	7 800	5 192	5 695	5 145	6 117	5 553
Kontorsbiträdespersonal	4 901	12 511	4 444	11 450	4 686	4 278	5 073	4 618
Försäljningspersonal inom varuhus och butiker	6 670	1 679	6 375	1 608	6 119	5 254	6 628	5 883
Försäljningspersonal vid utställningar och reservdelslager	157	-	117	19	5 660	-	7 600	..
Personal vid lager och förråd	2 300	67	2 158	74	5 807	4 875	6 295	5 890
Personal vid vaktmästeri och kontorstryckeri	763	483	738	459	4 587	4 064	4 986	4 370
Övriga	6 004	785	6 501	890

föreningens storlek, mätt i genomsnittligt antal anställda under året, utgjort underlag för storleksgrupperingen i tab 11. I tab 12 utgör genomsnittligt antal anställda vid arbetsstället under andra kvartalet underlag för KFOs storleksgruppering.

Det bör emellertid understrykas att i det av SCB insamlade materialet urval och storleksgruppering hänför sig till förhållandena under år 1977 samt att i samtligt material företag med mycket deltidsanställd personal och företag som arbetar med tillfällig personal kan ha redovisats i en alltför låg storleksgrupp.

Butikspersonalen indelas i nedanstående yrkesgrupper:

Första biträden
Butiksbiträden
Styckmästare
Butikskassörer
Demonstratörer
Dekoratörer
Paketerare
Varubud

Elever och praktikanter

Det bör observeras att SAF och SCB fr o m 1976 betraktar butiksföreståndare som tjänstemän. Dessa redovisas därför som kontorsanställda inom gruppen "Försäljningspersonal inom varuhus och butiker". KFOs butiksföreståndare har sedan 1971 redovisats som tjänstemän.

Lagerpersonal och chaufförer m fl indelas i

Lagerarbetare
Chaufförer
Chaufförsförsäljare
Elever och praktikanter
Städpersonal
Övrig personal

Till övrig personal räknas personal anställd i produktions- och reparationsarbete eller inom serviceverksamhet, vilken ingår i av SCB insamlat material samt i SAFs och KFOs material redovisade yrkes- och specialarbetare.

Chaufförsförsäljare, städpersonal, övrig personal, elever och praktikanter, befattningshavare under 16 år samt sådana som på grund av sjukdom eller annan orsak har en med hänsyn till befattningens krav nedsatt arbetsförmåga och därför erhållit en lägre överenskommen lön ingår endast i sysselsättningsstatistiken.

Tabellkommentar

I tabellerna har genomgående uteslutits yrken med mindre än 200 anställda. Dessutom har undergrupper som i tab 10 visat en relativ standardavvikelse överstigande ca 2 % strukits. Timlöner har endast publicerats där det redovisade antalet personer uppgått till minst 10. Särredovisning av städpersonalen återfinns endast i tab 9.

Det totala antalet uppräknade arbetstimmar utförda av vuxna manliga och kvinnliga anställda inom olika yrkesgrupper framgår av tab 13 och 14 där fördelning skett efter företagets respektive arbetsställets storlek och avtalad veckoarbetstid.

Av vuxen heltidsanställd personal arbetade timmar (i 1 000-tal) under andra kvartalet uppgick till 32 650. Motsvarande antal timmar utförda av vuxen deltidsanställd personal utgjorde 23 437. Som heltidsanställda betraktades all personal med en avtalad veckoarbetstid på minst 35 timmar.

Den deltidsanställda personalen har uppdelats i 2 grupper, sådana med en avtalad veckoarbetstid på 1,0-19,9 timmar i veckan och sådana med avtalad veckoarbetstid på 20,0-34,9 timmar i veckan.

Avrundade tal

Då det uppräknade timtalet avrundas till 1 000-tal timmar (med en decimal), överensstämmer ej alltid två eller flera sammanräknade och avrundade tal med direkt framräknade (och avrundade) summor.

De "summaförtjänster", som redovisas i kol 10 i tab 15 är framräknade direkt ur motsvarande totalbelopp och har ej erhållits genom att lägga ihop de olika i kronor uttryckta timförtjänstposterna. På grund av avrundningar överensstämmer ej alltid de sammanräknade delposterna med motsvarande direkt framräknade "summaförtjänster".

På samma sätt har även antal anställda framräknats och avrundats, varför totalt antal anställda icke alltid överensstämmer med summan av de olika delgrupperna.

Regional indelning

Redovisning sker dels för hela riket, dels efter storstadsområde, nämligen

Stor-Stockholm, Stor-Göteborg och Stor-Malmö, vidare redovisas materialet i 8 riksområden (se bil 11).

I tab 16, 17 och 18 redovisas uppgifter om antal vuxna anställda, timförtjänster och antal arbetade timmar med fördelning efter storstadsområden.

I tab 19 redovisas antal vuxna anställda (på heltid resp deltid) samt timförtjänster dels totalt dels fördelade på 8 riksområden.

KONTORSPERSONAL

Redovisningsperiod

För kontorspersonalen avsåg undersökningen anställda vid handelsföretag den 1 augusti 1979. Detta gällde såväl företag anslutna till SAF och KFO som de arbetsställen/företag som lämnade uppgifter direkt till SCB.

Statistikens omfattning

Uppgifter skulle lämnas för vuxen och minderårig kontorspersonal inkl butiksföreståndare samt avdelningschefer (vid varuhus), resande försäljare och lagerpersonal i tjänstemannaställning. Deltidsanställd personal liksom tillfälligt anställda skulle medtas. Däremot skulle inte företagsledare samt anställda i direktionsställning, ägare, delägare, elever, praktikanter och partiellt arbetsföra medtas.

Butikspersonal, lagerpersonal och chaufförer m fl för vilka uppgifter infordrats på särskild blankett (se s 39) omfattades inte av denna undersökning.

Uppgiftsblanketterna

Den blankett som användes av SCB överensstämmer i stort sett med de blanketter som användes av SAF och KFO.

För varje redovisad kontorsanställd skulle anges personnummer och kön samt uppgift lämnas om anställningens art. Utbildning för anställda som hade universitets-, lägre teknisk, merkantil eller social utbildning skulle anges enligt SCBs standard Svensk utbildningsnomenklatur (SUN).

I bil 5-6 återges SCBs blankett vid 1979 års undersökning samt anvisningarna till denna.

På de blanketter som användes av HAO och KFO skulle tjänstemän och kontorspersonal inplaceras i yrkesgrupper i anslutning till en av SAF, Svenska In-

dustritjänstemannaförbundet (SIF), Sveriges Arbetsledareförbund (SALF) och Handelstjänstemannaförbundet (HTF) gemensamt utarbetad yrkesnomenklatur "Befattningsnomenklatur Tjänstemän", 4e upplagan.

På centralbyråns blankett skulle varje redovisad tjänsteman hänföras till endera av 35 yrkesgrupper (se s 20-21). Vid bearbetningen för den officiella statistiken har uppgifterna från HAO och KFO omgrupperats i enlighet med SCBs yrkesgruppering.

För varje redovisad kontorsanställd skulle uppgift lämnas om den överenskomna (fasta) kontanta månadslönen som gällde för augusti 1979. Inga avdrag skulle göras för tjänstledighet eller sjukdom och ej heller för skatt eller försäkringsavgifter. Övertidsersättningar skulle ej medtas i den redovisade månadslönen.

På blanketterna skulle även redovisas det beräknade genomsnittliga värdet per månad under år 1979 av naturaförmåner såsom fri lunch, bostadsförmåner, bränsle, lyse, fri bil etc. Värdering skulle ske enligt källskattetabellen eller enligt riksskatteverkets normer.

Vidare skulle redovisas provisioner, tantiemer, tillägg för obekvämt arbetstid etc med de belopp, som beräknades utgå i genomsnitt per månad under år 1979. I redovisningen av provisioner etc skulle ej ingå ersättningar för särskilda kostnader, såsom traktamenten, bilkostnadsersättningar, kostnader för representation, kontor, telefon etc.

Uppgifter inhämtades även om den ordinarie veckoarbetstidens längd under år 1979. Lunchrast och övertid skulle inte inräknas i den ordinarie arbetstiden. Anställda med en ordinarie arbetstid som understeg 35,0 timmar i veckan betraktades som deltidanställda.

Materialets omfattning och gruppering

Genom uppräknning erhöles en skattning av det sammanlagda antalet kontorsanställda på 92 434, varav 54 470 män och 37 964 kvinnor. Häri ingår 48 minderåriga män och 67 minderåriga kvinnor. Som vuxna betraktades personer som under redovisningsåret fyllt minst 18 år, dvs födda senast 1961 (jfr s 44 beträffande vuxen butiks- och lagerpersonal).

Antal anställda fördelade efter yrke och ålder framgår av tab 20. Motsvarande månadslöner för heltidsanställd personal redovisas i tab 21.

I vissa fall har löneuppgifterna varit ofullständiga, bearbetningsbar löneuppgift ej kunnat erhållas eller hänfört sig till befattningshavare under 16 år. Uppgifter om sådana anställda ingår endast i antalstabeller, men ej i tabeller där löner redovisas. Till denna grupp har även förts kategorier som ej kunnat hänföras till någon av SCBs yrkesgrupper, t ex verkmästare, förmän m fl.

Materialet har uppdelats på 35 yrkesgrupper. Dessa har vid bearbetningen sammanförts till 9 huvudgrupper nämligen:

- 1 Kontorspersonal i ledande ställning
- 2 Kontorspersonal med självständigt arbete
- 3 Annan kontorspersonal (exkl kontorsbiträdespersonal)
- 4 Kontorsbiträdespersonal
- 5 Försäljningspersonal inom varuhus och butiker
- 6 Försäljningspersonal vid utställningar och reservdelslager
- 7 Personal vid lager och förråd
- 8 Personal vid vaktmästeri och kontorstryckeri
- 9 Övriga

Det bör observeras att yrkesgrupperingen har ändrats fr o m 1976. Sålunda ingår resande försäljare och konsulenter vid konsumtionsföreningar i endera av grupperna "1e försäljare m fl", försäljare, marknadsförare m fl. I gruppen "Försäljningspersonal inom varuhus och butiker" ingår även butiksföreståndare, som före 1976 av SAF och SCB redovisats som butikspersonal.

Till gruppen "Övrig kontorspersonal" hänförs fr o m 1976 formgivare och desinatörer. Vaktmästare, kontorsbud och kontorstryckeripersonal har sammanförts till en grupp.

I tab J redovisas antal och månadslöner för 9 huvudgrupper av anställda 1978 och 1979.

I förhållande till föregående år har genomsnittslönerna för vuxna heltidsanställda män i yrkesgruppen Kontorspersonal i ledande ställning stigit med 3,3 %. Detta förklaras huvudsakligen av förändringar i ålderssammansättningen.

Om olika åldersgrupper sammanvägs med motsvarande åldersgrupps relativa storlek 1978 erhålls för 1979 den standardberäknade genomsnittslönerna för hela gruppen och deras undergrupper.

	Månads- lön, kr	Föränd- ring i %
Kontorspersonal i ledande ställning därav	11 613	+3,6
Ekonomichefer m fl	11 769	+7,7
Försäljningschefer	11 707	+0,9
Övrig personal i ledande ställning	11 550	+7,3

Dessa genomsnittslöner ligger respektive 3,6 %, 7,7 %, 0,9 % och 7,3 % högre än motsvarande genomsnitt för föregående år. I övriga yrkesgrupper har förändringarna i åldersgrupperingarna varit mindre extrema. Standardberäkningar efter storstadsområden har ej gjorts. SCB planerar att taga fram motsvarande standardberäknade löner även efter storstadsområden.

Tabellkommentarer

I tab 20 och 21 har yrkesgrupper på mindre än 200 personer uteslutits. Huvudgrupper med mindre antal har emellertid medtagits i redovisningen.

I tab 22 redovisas lönespridningen för vuxen heltidsanställd kontorspersonal. Här har endast medtagits yrkesgrupper där det uppräknade antalet personer uppgår till ca 500. I likhet med tab 20 och 21 redovisas samtliga huvudgrupper av yrken.

Samma principer (ca 500) har tillämpats på tab 23-26. I tab 23 redovisas antal vuxna heltidsanställda, fördelade efter företagsstorlek, i tab 24 fördelas den vuxna personalen på hela riket samt storstadsområden och av tab 25 framgår månadslönen (aritmetiskt medeltal) för vuxna heltidsanställda med fördelning på hela riket samt storstadsområden.

Vuxna anställda fördelade på 8 riksområden redovisas i tab 26. Indelningen i storstads- och riksområden framgår av bil 11.

APOTEKSPERSONAL

För apotekspersonal avsåg undersökningen all personal anställd vid apotek

tillhörande Apoteksbolaget AB samt vid Apoteksbolagets huvudkontor den 1 november 1979. Såväl vuxen som minderårig, heltids- som deltidsanställd personal skulle medtas. Anställda i direktionsställning skulle däremot inte ingå.

Underlaget till 1979 års undersökning utgörs av uppgifter som ställts till statistiska centralbyråns förfogande av Apoteksbolaget AB. Uppgifterna har överlämnats i form av magnetband som för varje berörd arbetstagare innehåller uppgift om födelseår, kön, personalkategori, anställningsform (heltids- resp deltidsanställning), kontrakterad veckoarbetstid, arbetsställets belägenhet, kallortsklass, bruttolön (inkl ev utgående kallortstillägg).

För varje redovisad anställd skulle uppgift lämnas om bruttolönen dvs den totala fasta kontrakterade lönen per månad som gällde för november 1979. Inga avdrag skulle göras för tjänstledighet eller sjukdom och ej heller för skatt eller försäkringsavgifter. Övertidersättningar skulle ej medtas i den redovisade månadslönen. Om individuella tillägg eller kallortstillägg utgick skulle detta vara inlagt i bruttolönen. För vecko- resp timavlönade med kontrakterad veckoarbetstid har omräkning skett till månadslön. Uppgifter inhämtades även om den kontrakterade veckoarbetstidens längd under 1979. Lunchrast och övertid skulle ej inräknas. Anställda med en ordinarie veckoarbetstid som understeg 35,0 timmar i veckan betraktades som deltidsanställda liksom personer som helt saknat kontrakterad veckoarbetstid.

Materialets omfattning och gruppering

Det sammanlagda antalet anställda vid Apoteksbolaget uppgick den 1 november 1979 till 12 585 varav 950 män och 11 635 kvinnor. Häri ingår 71 minderåriga samt 8 629 deltidsanställda. Som vuxna betraktades personer som under redovisningsåret fyllt minst 18 år, dvs födda senast 1961.

De anställda har inplacerats i yrkeskategorier i anslutning till Apoteksbolagets personalregistrering. Vid bearbetningen har vissa sammanslagningar av olika kategorier gjorts (se s 22). Sålunda redovisas apotekstekniker och kontorister (vid apotek) i en grupp, laboratorietekniker, apoteksföreståndare och inläggningspersonal i en grupp. Av huvudkontorets personal re-

dovisas tillverkningspersonalen vid produktionsavdelningen för sig, medan samtliga övriga anställda vid huvudkontoret utgör en grupp, kontorspersonalen.

Materialet har vid bearbetningen sammanförts till 8 huvudgrupper, nämligen;

- Apotekschefer
- Övrig personal med farmaceutisk utbildning
- Apotekstekniker
- Laboratorietekniker
- Praktikanter
- Apoteksstäderskor
- Kontorspersonal m fl
- Övrig personal

Tabellkommentarer

Aritmetiska medeltal och medianer¹ redovisas endast för grupper om minst 10 och kvartiler¹ för grupper om minst 25 redovisade anställda. Uppgifter beträffande befattningshavare under 16 år och över 64 ingår endast i tabellerna över antal anställda. Detta gäller även uppgifter beträffande tidigare apoteks innehavare, apotekselever (såväl sådana som var inskrivna vid farmaceutiska fakulteten som praktiktjänstgörande elever vid gymnasieskolans kurs för apotekstekniker) och tillverkningspersonal vid huvudkontorets produktionsavdelning.

I samtliga lönetabeller redovisas även löner för deltidsanställda, där lönen räknats upp till heltidslön med utgångspunkt från den avtalade veckoarbetstidens längd.

47 personer, timavlönade, utan avtalad veckoarbetstid har i november tillhoppa arbetat 2 534 timmar mot en genomsnittlig timlön på 27,19 kronor. Dessa 47 personer ingår endast i sysselsättningstabellerna (27, 29 och 32). I tabell 32 har dessa 47 personer inplacerats i gruppen anställda med en avtalad veckoarbetstid av 0,1-15,9 timmar.

I tabell 31 redovisas de anställda fördelade efter den avtalade veckoarbetstidens längd.

Indelningen i storstadsområden framgår av bilaga 11.

1) Om löntagare i en viss grupp ordnas i stigande följd efter lönens storlek är undre kvartilen, medianen och övre kvartilen den lön som uppnås eller överskrides av respektive 75,50 och 25 % av samtliga löntagare i gruppen.

Anställda inom hotell och restauranger

Historik

Officiell lönestatistik för restaurang- och hotellpersonal har årligen publicerats sedan år 1954. (Jfr Löner 1966, del 1 (SOS) s 19-29). Fr o m 1963 har undersökningarna utförts av statistiska centralbyrån, tidigare av socialstyrelsen. Resultaten har t o m 1971 publicerats i Löner del 2.

Fr o m 1972 års undersökning genomfördes en omläggning av statistiken för anställda inom hotell och restauranger, samtidigt som ny rampopulation och ny urvalsmetodik togs i bruk. Omlägnings- och utvecklingsarbetet har medfört att undersökningarna under 1972-1975 enbart publicerats i Statistiska meddelanden (SM 1974:26, 1974:72, 1975:34, 1976:25). Omläggningen av statistiken innebär bl a att SCB för fast anställd ekonomi- och hotellpersonal samt serveringspersonal övergick från att redovisa månadslöner till att redovisa uppgifter om genomsnittliga timförtjänster. Direkt jämförelse med tidigare statistik för dessa yrkesgrupper kan därför ej göras.

För att förbättra redovisningen av sysselsättningen inom hotell- och restaurangnäringarna insamlas fr o m 1972 även uppgifter för kontorspersonal. För serveringspersonal och tillsvidare anställd ekonomi- och hotellpersonal har dessutom deltidsanställda medtagits.

Primärmaterialet

Primärmaterialet som ligger till grund för undersökningen består dels av ett totalmaterial som insamlas via Svenska Arbetsgivareföreningen (SAF) och Kooperationens Förhandlingsorganisation (KFO), dels av uppgifter som insamlas av SCB från ett urval av företag utanför organisationerna.

SAF insamlar och granskar såväl summariska (för ej tillsvidare anställd ekonomi- och hotellpersonal) som individuella uppgifter (övriga grupper) från företag anslutna till Sveriges Arbetsgi-

vareförening för Hotell- och Restauranger, från SARA-bolaget och från AB Trafikrestauranger (uppgifter för hotellpersonal ingår dock ej i materialet från TR) och KFO lämnar motsvarande uppgifter för sina medlemmar. Dessutom insamlar SAF och KFO uppgifter om anställda vid varuhusrestauranger och barer för sina delägare respektive medlemmar. Statistiken utarbetas i samverkan med SAF och KFO.

Statistiken består nu av fyra delundersökningar:

- A. Tillsvidare anställd ekonomi- och hotellpersonal (tidigare benämning: fast anställd ekonomi- och hotellpersonal)
- B. Serveringspersonal
- C. Ej tillsvidare anställd ekonomi- och hotellpersonal
- D. Tillsvidare anställda hotell- och restaurangtjänstemän (tidigare benämning: fast anställda restaurangtjänstemän och kontorspersonal)

De nya benämningarna på yrkesgrupperna A och C tillämpas fr o m 1974 och på D fr o m 1975.

För ekonomi-, hotell- och serveringspersonal redovisas uppgifter om timförtjänster under mars medan för restaurangtjänstemän och kontorspersonal redovisas avtalad månadslön för augusti.

Urvalet

Till SCBs undersökning dras årligen ett nytt urval.

SCBs urval till 1979 års undersökning baserades på arbetsställen som i centrala företagsregistrets situationsregister (CFRS) vid SCB klassificerats som restaurang-, hotell-, kafé-, pensionat- och campingarbetsställen, enligt Svensk standard för Näringsgrensindelningen (SNI), näringsgrupp 63. I registret ingick arbetsställen vid företag med anställda under år 1977 samt företag som nyetablerats under första halvåret 1978.

Urvalet drogs som ett arbetsställe-urval. Stratifieringsvariabler utgjorde arbetsställe, bransch, riksområde med särskiljande av storstadslänen och storlek mätt i antal anställda.

Samtliga arbetsställen med minst 50 anställda samt ett urval bland arbetsställen med mindre än 50 anställda ingick i undersökningen.

Före urvalsdragningen bortsorterades arbetsställen tillhörande företag anslutna till SAF och KFO samt arbetsställen vid statliga och kommunala företag utom i de fall dessa drevs i aktiebolagsform, ur ramen. Antal urvalsenheter i ramen efter denna rensning uppgick till 6 573 enheter. Härav drogs ett urval på 1 804 enheter. Av arbetsställeenheter i urvalet bortsorterades i samband med bearbetningen 287 enheter av olika orsaker som framgår av nedanstående tablå, som avser personalkategorierna A, B och C.

SCBs ursprungliga urval	1 804
I samband med undersökningen av- gick:	
Arbetsställen vid företag an- slutna till Sveriges Arbetsgiva- reförening för Hotell och Res- tauranger, HAO, BKA, KFO och SARAbolaget	102
Arbetsställen vid företag som tillhör andra förbund inom SAF än de ovan nämnda	3
Arbetsställen vid företag som ingår i annan löne- och syssel- sättningsstatistik inom SCB	6
Arbetsställen som felaktigt klassificerats som restaurang- och hotellverksamhet	50
Nedlagda arbetsställen	126
Återstår	1 517
Inkomna svar	1 236
Bortfall	281

För kategori D var antalet inkomna svar 1 223 och bortfallet 294.

Bortfall

För hotell- och restaurangföretag anslutna till SAF har för tillsvidare och ej tillsvidare anställd ekonomi- och hotellpersonal samt för serveringspersonal redovisats ett bortfall på ca 17 procent. Även för restaurangtjänstemän och kontorspersonal har SAF redovisat ett bortfall på ca 17 procent.

I materialet från KFO, SARA-bolaget och AB Trafikrestauranger förelåg ej något bortfall.

Bortfallet i material insamlat från SCBs urval av uppgiftslämnare uppgick till 18,5 procent för tillsvidare och ej tillsvidare anställd ekonomi- och hotellpersonal samt serveringspersonal. För restaurangtjänstemän och kontorspersonal uppgick bortfallet till 19,5 procent.

Uppräkning har skett till totalnivå varvid även hänsyn tagits till bortfall.

Uppgiftslämnareorganisationernas material svarar för 68 procent av antalet anställda inom SNI 63 (gäller kategorierna A, B, och D).

Tabellkommentarer

Av tabell K framgår totalt antal anställda samt timförtjänster för vuxen tillsvidare anställd ekonomi- och hotellpersonal samt vuxen serveringspersonal. För ej tillsvidare anställd ekonomi- och hotellpersonal redovisas totalt antal arbetade timmar samt genomsnittlig timförtjänst för vuxna. För tillsvidare anställda restaurangtjänstemän redovisas den avtalade månadslönen för vuxen heltidsanställd personal. Det låga utvecklingstalet för serveringspersonalen (2,4 % för män och 3,6 % för kvinnor) förklaras av att prisstegringarna inom hotell- och restaurangnäringen slog igenom först efter redovisningsperiodens utgång. Skulle undersökningsperioden, liksom tidigare år, avsett förhållandena under september månad, torde utvecklingstalet för serveringspersonalen uppgått till ca 8 %.

I tabell L redovisas antal faktiskt arbetade timmar samt genomsnittliga timförtjänster för ej tillsvidare helt- och deltidsanställd vuxen och minderårig ekonomi- och hotellpersonal med uppdelning på löneelement.

I tabell M redovisas genomsnittliga månadslöner för tillsvidare heltidsanställda tjänstemän (inklusive kontorspersonal) inom olika riksområden.

I tabellerna 33-41 redovisas uppgifter för yrkesgrupperna A, B och D.

Utöver i ovanstående tabeller redovisade antal anställda tillkommer ca 1 000 personer, huvudsakligen ekonomi- och serveringspersonal, anställda vid företag anslutna till Bageri- och kon-

Tabell K HOTELL- OCH RESTAURANGANSTÄLLDA: ANTAL ANSTÄLLDA/ANTAL ARBETADE TIMMAR 1977-1979¹ SAMT GENOMSNIITTLIGA TIMFÖRTJÄNSTER/MÅNADSLÖNER 1978-1979¹
Hotels and restaurants: Number of employees/number of hours worked 1977-1979 and average hourly earnings/monthly salaries 1978-1979

Antal anställda	Män, vuxna och minder- åriga			Kvinnor, vuxna och minder- åriga		
	1977	1978	1979	1977	1978	1979
	<u>Antal</u>	<u>Antal</u>	<u>Antal</u>	<u>Antal</u>	<u>Antal</u>	<u>Antal</u>
A. Tillsvidare anställd ekonomipersonal	6 048	5 691	5 678	17 286	16 026	14 831
A. Tillsvidare anställd hotellpersonal	697	627	574	3 997	4 026	3 631
B. Serveringspersonal	2 866	2 829	2 631	7 006	6 253	5 646
	<u>Antal</u> arb timmar (1 000)	<u>Antal</u> arb timmar (1 000)	<u>Antal</u> arb timmar (1 000)	<u>Antal</u> arb timmar (1 000)	<u>Antal</u> arb timmar (1 000)	<u>Antal</u> arb timmar (1 000)
C. Ej tillsvidare anställd ekonomipersonal	184	177	187	290	291	258
C. Ej tillsvidare anställd hotellpersonal	20	27	21	93	104	84
	<u>Antal</u>	<u>Antal</u>	<u>Antal</u>	<u>Antal</u>	<u>Antal</u>	<u>Antal</u>
D. Tillsvidare anställda restaurangtjänstemän	1 382	1 309	1 098	1 382	1 298	1 084
Förtjänst	Män, vuxna			Kvinnor, vuxna		
	1978	1979	Föränd- ring	1978	1979	Föränd- ring
	<u>Timför- tjänst, Kronor</u>	<u>Timför- tjänst, kronor</u>	<u>%</u>	<u>Timför- tjänst, kronor</u>	<u>Timför- tjänst, kronor</u>	<u>%</u>
A. Tillsvidare anställd ekonomipersonal	25,52	26,97	5,6	22,86	24,43	6,9
A. Tillsvidare anställd hotellpersonal	23,86	26,27	10,1	23,08	24,73	7,1
B. Serveringspersonal	34,24	35,06	2,4	30,85	31,95	3,6
C. Ej tillsvidare anställd ekonomipersonal	22,88	24,64	7,7	21,61	23,32	7,9
C. Ej tillsvidare anställd hotellpersonal	23,49	24,59	4,7	21,49	23,46	9,2
	<u>Månads- lön, kr</u>	<u>Månads- lön, kr</u>		<u>Månads- lön, kr</u>	<u>Månads- lön, kr</u>	
D. Tillsvidare anställda restaurangtjänstemän	5 531	5 983	8,2	4 742	5 167	9,0

1) För kategorierna A, B, C avser uppgifterna för 1977 och 1978 september månad, medan uppgifterna för 1979 avser mars månad. För kategori D avser alla uppgifter den 1 augusti.

ditoriarbetsgivareförbundet (BKA). Dessa har inte kunnat inordnas bland övrig restaurangpersonal på grund av avvikande anställningsförhållanden. Vid vissa större företags huvudkontor finns dessutom ca 200 personer anställda i befattningar som ej kan redovisas inom branschens kontorsyrkesgrupper.

TILLSVIDARE ANSTÄLLD EKONOMI- OCH HOTELLPERSONAL, SERVERINGSPERSONAL SAMT EJ TILLSVIDARE ANSTÄLLD EKONOMI OCH HOTELLPERSONAL

Redovisningsperiod

För tillsvidare anställd ekonomi- och hotellpersonal samt serveringspersonal utgjorde undersökningsperioden 1979-03-01--1979-03-31 och för ej tillsvidare anställd ekonomi- och hotellpersonal 1979-03-05--1979-03-18. Arbetstimmar och lönebelopp för ej tillsvidare anställd ekonomi- och hotellpersonal har uppräknats till månadsvärden.

Statistikens omfattning

Statistiken omfattade all tillsvidare anställd ekonomi- och hotellpersonal samt all serveringspersonal anställd på hel- och deltid som upptagits på avlöningslistorna inkl personal som börjat och slutat under redovisningsperioden. I redovisningen ingick ej hotellvaktmästare och springpojkar, hotell- och restaurangtjänstemän och kontorspersonal, ägare, delägare eller anställda i direktionsställning. Som vuxna har räknats personer som året före redovisningsårets ingång fyllt 18 år, dvs födda senast 1960. Personer över 70 år ingår ej i löneredovisningen. Endast på s 23-24 angivna yrkesgrupper skulle medtas i redovisningen.

Personal som arbetar i lunch- och kaffeserveringar vid arbetsställen som tillhör andra näringsgrenar än SNI 63 har ej kunnat medtagas i undersökningen. Det kan på goda grunder antagas att denna personal utgör ett betydande antal sysselsatta. Endast i de fall då lunch- och kaffeserveringen utgör eget arbetsställe i CFRS ingår arbetsstället i urvalsdragningen.

Som heltidsanställda betraktades personal med en avtalad veckoarbetstid på minst 35 timmar.

Uppgiftsblanketterna

SCB har för sin insamling använt blanketter som i huvudsak överensstämmer med SAFs motsvarande blanketter.

På blanketten inhämtades för tillsvidare anställd ekonomi- och hotellpersonal uppgifter om personnummer, kön, löneform, yrkesgrupp, överenskommen kontant månads- eller timlön, ordinarie veckoarbetstid, antal faktiskt arbetade timmar totalt och på övertid, betald ej arbetad tid på grund av extra ledighetsdag, utbetald lön under redovisningsperioden (exkl semesterlön), prestationslönetillägg, övertidstillägg och tillägg för arbete på obekvämbeskrivning av arbetstid.

På blanketten för serveringspersonal inhämtades uppgifter om personnummer, kön, anställningens art, yrkesgrupp, ordinarie veckoarbetstid, antal faktiskt arbetade timmar totalt och på övertid, betald ej arbetad tid på grund av extra ledighetsdag, servisavgift, garantitillägg, övertidstillägg och kontanttillägg.

På blanketten för ej tillsvidare anställd ekonomi- och hotellpersonal inhämtades summariska uppgifter för varje arbetsplats om antal per yrkesgrupp faktiskt arbetade timmar totalt och på övertid, utbetald lön under redovisningsperioden (exklusive semesterlön), prestationslönetillägg, övertidstillägg och tillägg för arbete på obekvämbeskrivning av arbetstid med fördelning på kön. Dessutom inhämtades uppgift om arbetstidens längd.

Beräkning av lön

De uppgifter om förtjänst per arbetad timme som redovisas i tabellerna K och L är genomsnittsförtjänster. De har erhållits genom att de absoluta beloppen i kronor dividerats med antalet arbetstimmar.

Med timförtjänst avses för ekonomi- och hotellpersonal kontant lön (före kostavdrag), prestationslönetillägg, helgdagslön och tillägg för obekvämbeskrivning av arbetstid samt för serveringspersonal servisavgift inklusive garantitillägg och kontanttillägg.

Median- och kvartilvärden har beräknats för ekonomi-, hotell- och serveringspersonal och redovisas i tabell 34.

Tabell L EJ TILLSVIDARE ANSTÄLLD EKONOMI- OCH HOTELLPERSONAL: ANTAL FAKTISKT ARBETADE TIMMAR SAMT GENOMSNITTLIGA TIMFÖRTJÄNSTER (ARITMETISKT MEDELTAL, KRONOR) MED UPPDELNING PÅ LÖNEELEMENT FÖR HEL- OCH DELTIDSANSTÄLLD VUXEN OCH MINDERÅRIG PERSONAL, 1977-1979¹
 Temporarily full-time and part-time employed hotel, kitchen and scullery personnel: Number of hours worked and composition of average hourly earnings of adult and juvenile, 1977-1979¹

	Antal faktiskt arbetade timmar (1 000-tal)			Lön inkl prestationslön, kronor			OB-tillägg, kronor			Övertidstillägg kronor			Summa förtjänst Kronor		
	Kol 1			2			3			4			5		
	1977	1978	1979	1977	1978	1979	1977	1978	1979	1977	1978	1979	1977	1978	1979
MÄN															
SAMTLIGA	204	204	208	20,11	21,68	23,11	1,17	1,17	1,38	0,14	0,11	0,15	21,42	22,96	24,64
<u>Ekonomipersonal</u>	184	177	187	19,99	21,60	23,05	1,23	1,17	1,44	0,15	0,11	0,16	21,37	22,88	24,64
Därav:															
Restaurangbiträden	105	86	104	19,14	20,33	21,63	1,40	1,31	1,55	0,18	0,08	0,08	20,72	21,72	23,27
<u>Hotellpersonal</u>	20	27	21	21,14	22,22	23,65	0,68	1,17	0,86	0,09	0,11	0,08	21,92	23,49	24,59
KVINNOR															
SAMTLIGA	383	395	342	19,14	20,40	22,03	1,14	1,12	1,27	0,04	0,05	0,06	20,33	21,57	23,36
<u>Ekonomipersonal</u>	290	291	258	18,96	20,33	21,91	1,24	1,23	1,34	0,05	0,05	0,07	20,25	21,61	23,32
Därav:															
Restaurangbiträden	177	178	168	19,30	20,50	21,92	1,18	1,18	1,32	0,06	0,05	0,06	20,55	21,73	23,29
<u>Hotellpersonal</u>	93	104	84	19,70	20,62	22,39	0,86	0,83	1,05	0,01	0,03	0,03	20,57	21,49	23,46

1) Uppgifterna för 1977 och 1978 avser september månad, medan uppgifterna för 1979 avser mars månad.

Lönebegrepp

Med lön inklusive prestationstillägg i kol 1 i tabell 34 avses den för varje anställd individuellt intjänade kontanta lönen (före kostavdrag) samt prestationstillägg.

För tillsvidare anställd ekonomi- och hotellpersonal redovisas i kol 3 i tabell 34 helgdagslön. Denna utgår till personer som enligt avtal erhåller extra ledighetsdag med anledning av att arbete utförts på helgdag infallande måndag t o m fredag eller som på sådan helgdag har ordinarie ledighetsdag. I samband med bearbetningen har helgdagslönen omräknats till ett årsgenomsnitt.

Tillägg för arbete på obekväm arbetstid redovisas separat och utgörs endast av det tillägg som utbetalats kontant för arbete på obekväm tid.

Uppgifter om övertidstillägg avser endast det kontant utbetalda tillägget och ej hela ersättningen vid arbete på övertid.

För serveringspersonalen redovisas utöver servisavgift inklusive garanti-tillägg även kontanttillägg och övertidstillägg.

TJÄNSTEMÄN OCH KONTORSPERSONAL VID HOTELL OCH RESTAURANGER

Undersökningen avsåg anställda vid restaurang- och hotellarbetsställen den 1 augusti 1979 och gällde såväl företag anslutna till SAF, KFO som TR, SARA-bolaget och enheter som lämnade uppgifter direkt till SCB.

Uppgifter skulle lämnas för tillsvidare anställda tjänstemän och för tillsvidare anställd kontorspersonal vid hotell och restauranger. Endast heltidsanställd personal skulle medtas. Elever och praktikanter skulle ej ingå liksom ej heller tillsvidare anställd ekonomi- och hotellpersonal, serveringspersonal och ej tillsvidare anställd ekonomi- och hotellpersonal, för vilka uppgifter infordrats på särskild blankett (se bilaga 9).

Som vuxna betraktas personer som under redovisningsåret fyllt minst 18 år, dvs födda senast 1961 (jfr vuxen ekonomi- och hotellpersonal s 53).

I vissa fall har löneuppgifterna varit ofullständiga eller hänfört sig till befattningshavare under 18 eller över 64 år. Uppgift om sådana anställda har endast medtagits i tabell 39.

Uppgiftsblanketterna

Den blankett som användes av SCB överensstämmer i stort sett med de blanketter som användes av SAF och KFO.

För varje redovisad kontors- eller restaurangtjänsteman skulle uppges personnummer och kön. Dessutom skulle yrket anges enligt företagets egen benämning så att sysselsättningen framgick så tydligt som möjligt, varjämte varje tjänsteman dessutom skulle hänföras till endera av 15 yrkesgrupper vilka vid bearbetningen sammanförts till huvudgrupperna restaurangtjänstemän och kontorspersonal (se yrkesgrupper s 23). Arbetsmarknadens parter har överenskommit att fr o m 1973 skulle andra kassörska och andra husfru utgå som egna yrken. Sådan personal redovisas som kassörska resp husfru. Personal med andra yrken än de som angivits på blanketten skulle ej medtas i redovisningen.

För restaurangtjänstemännen skulle även anges det antal yrkesvaneår den anställde hade rätt att tillgodoräkna sig.

För varje redovisad person skulle uppgift lämnas om den överenskomna fasta kontanta månadslönen för augusti 1979. Inga avdrag skulle göras för den anställdes betalning för kost. Övertidsersättningar skulle ej medtas i den redovisade månadslönen.

För restaurangtjänstemän skulle anges den kontanta ersättning som utgått för arbete på obekväm arbetstid (ej övertids- eller nattklubbstillägg) för augusti månad och för kontorspersonal det beräknade genomsnittliga värdet per månad under 1979 av naturaförmåner såsom fri lunch, fri bostad m m. Värdet av naturaförmåner ingår i redovisningen av den avtalade månadslönen.

Uppgifter inhämtades även om den ordinarie veckoarbetstidens längd per helgfri vecka under 1979. Anställda med en ordinarie veckoarbetstid som understeg 35,0 timmar betraktades som deltidanställda och har ej medtagits i redovisningen.

Tabellkommentarer

I lönetabellerna har yrken med mindre än 50 anställda uteslutits. Timlöner för tillsvidare anställd personal har endast publicerats om det redovisade antalet personer i redovisningscellen uppgick till minst 10. Då summaraders och kolumners värde beräknats direkt kan mindre avvikelser p g a avrundningar förekomma från summan av ingående delposter.

För ej tillsvidare anställd personal publiceras timlöner och arbetade timmar endast i texttabellerna K och L.

I vissa fall har uppgift om avtalad veckoarbetstid ej kunnat erhållas för deltidsanställd personal. I sådana fall har den faktiskt arbetade tiden lagts till grund för klassificeringen varvid faktiskt arbetade timmar dividerats med antal veckor under redovisningsperioden. På detta sätt kan undantagsvis

heltidsanställda ha blivit klassificerade som deltidsanställda.

1976 avskaffades den statliga ortsgroupsindelningen i Sverige vilket medfört att redovisning efter ortsgrupp utgått.

I tabellerna 35 och 36 redovisas antal anställda respektive genomsnittlig timförtjänst i tre storstadsområden (se bilaga 11).

I tabell 37 redovisas antal anställda för åtta riksområden (se bilaga 11).

Motsvarande genomsnittliga timförtjänster resp månadslöner framgår av tabell 38 respektive tabell M.

De råtabeller som ligger till grund för här publicerade tabeller är relativt omfattande. SCB kan efter särskild begäran lämna ut ytterligare siffermaterial i den utsträckning den statistiska kvalitén så medger.

Tabell M TILLSVIDARE ANSTÄLLDA TJÄNSTEMÄN (INKLUSIVE KONTORSPERSONAL): MÅNADSLÖNER OCH TILLÄGG FÖR OBEKVÄM ARBETSTID (ARITMETISKT MEDELTALE, KRONOR) FÖR VUXEN HELTIDSANSTÄLLD PERSONAL INOM OLIKA RIKSOMRÅDEN, AUGUSTI 1979
 Permanently employed salaried employees (including office staff): Monthly earnings, payment for inconvenient working hours for adult full-time employees by geographical divisions, August 1979

	Månadslön, kronor, riksområde									
	1-8	1	2	3	4	5	6	7	8	
Män	6 025	6 176	5 943	5 702	5 822	6 052	6 181	5 752	5 798	
Restaurang- tjänstemän	5 983	6 106	5 969	5 821	5 757	5 989	6 056	5 834	5 792	
Kontorspersonal	6 341	6 642	6 513	
Kvinnor	5 209	5 357	5 033	4 896	5 162	5 204	5 058	5 049	5 273	
Restaurang- tjänstemän	5 167	5 283	5 062	4 987	5 077	5 177	4 955	5 034	5 280	
Kontorspersonal	5 294	5 491	4 901	4 754	5 350	5 252	5 266	5 092	5 254	
	OB-tillägg, kronor, riksområde									
	1-8	1	2	3	4	5	6	7	8	
Restaurang- tjänstemän										
Män	159	150	158	194	182	154	180	85	143	
Kvinnor	186	155	181	257	219	223	205	142	215	

Anställda på lastfartyg i utrikes sjöfart och stor kustsjöfart och på fartyg i färjetrafik

Historik

Statistiken över löner för anställda på lastfartyg har av SCB utarbetats sedan år 1968 med undantag för åren 1969, 1971 och 1975 och för anställda på fartyg i färjetrafik sedan år 1976.

Primärmaterialet

Underlaget till statistiken har insamlats av Sveriges Redareförening och utgörs av uppgifter om utbetalda löner till anställda som tjänstgjort hela redovisningsperioden på fartyg anslutna till föreningen. Anställda på fartyg som redovisningsperioden varit upplagda eller på vilka flertalet anställda varit avmönstrade på grund av fartygets reparation eller av annan orsak ingår ej i statistiken. År 1979 omfattar statistiken 2 351 anställda på lastfartyg och 3 204 anställda på fartyg i färjetrafik. De av föreningen insamlade uppgifterna avser mars månad och har bearbetats av Svenska Arbetsgivareföreningen (SAF), som sedan ställt magnetband innehållande uppgifterna till SCBs förfogande.

Tabellkommentarer

I den i tabellerna redovisade genomsnittliga månadslönen ingår förutom lön enligt lönetariff samtliga tillägg och ersättningar (inkl uniformersättning) men ej traktamenten och kostnadsersättningar. Värdet av fri kost och logi ingår med 535 kr. Ersättning för övertid som uttagits i form av ledighet ingår ej i månadslönen.

Den genomsnittliga månadslönens förändringar åren 1968-1979 framgår av tabell N. Det bör observeras att de i tabellen angivna procenttalen bygger på genomsnittslöner, som framräknats med ledning av varje grupps ålderssammansättning respektive år. För jämförelse 1978-1979 har även angetts procenttal,

som bygger på en genomsnittslön för år 1979 som standardberäknats med ledning av respektive grupps ålderssammansättning år 1978.

Tabell 42 visar genomsnittlig månadslön för olika kategorier maskinbefäl med fördelning på vissa tillägg och ersättningar.

Tabell 43 visar motsvarande för olika personalkategorier (exkl befäl).

Tabell 44 visar genomsnittlig månadslön för olika grupper intendentur-, däck- respektive maskinpersonal med fördelning på fartygstyper (torrlastfartyg respektive oljetankfartyg). Allt maskinbefäl redovisas under rubriken torrlastfartyg. Någon uppdelning efter fartygstyp har ej gjorts för denna grupp. Tabell 45 redovisar genomsnittlig månadslön för olika personalkategorier med fördelning på trafikområden (närfart, fjärrfart) och fartygstyper (torrlastfartyg, oljetankfartyg). Beträffande däckspersonal, maskinpersonal och intendenturpersonal görs från och med 1979 ingen fördelning på trafikområden.

Tabell 46 visar antalet anställda och tabell 47 den genomsnittliga månadslönen inom olika yrkeskategorier och åldersgrupper.

Tabell 48 visar genomsnittlig månadslön för olika kategorier av anställda på fartyg i färjetrafik med fördelning på vissa tillägg och ersättningar. Huvudgruppen "Ekonomibefäl" har fördelats på ett antal undergrupper. Vilka yrkesgrupper dessa innehåller framgår av uppställning på sidan 24.

Tabell 49 visar för fartyg i färjetrafik antalet anställda och tabell 50 den genomsnittliga månadslönen inom olika yrkeskategorier och åldersgrupper.

Genomsnittslöner har ej angetts för grupper med mindre än 10 anställda.

Tabell N GENOMSNISSLIGA MÅNADSLÖNER¹ FÖR ANSTÄLLDA PÅ LASTFARTYG OCH PÅ FARTYG I FÄRJETRAFIK, 1968-1979
Average monthly earnings of employees in cargo ships and in ferries, 1968-1979

Kategori	Mars	April	Mars	Mars	Sep	Mars	Sep	Aug	Mars	Förändring i % mellan åren								
	1968	1970	1972	1973	1974	1976	1977	1978	1979	1968- 1970	1970- 1972	1972- 1973	1973- 1974	1974- 1976	1976- 1977	1977- 1978	1978- 1979	1978- 1979 ²
Lastfartyg																		
Befälhavare	5 445	5 738	6 387	6 571	7 317	10 042	10 756	..	11 985	5,4	11,3	2,9	11,4	37,2	7,1
Styrmän	3 363	3 612	3 758	3 840	4 179	5 369	5 845	..	6 689	7,4	4,0	2,2	8,8	28,5	9,3
Överstyrmän	4 066	4 330	4 340	4 469	4 801	6 127	6 652	..	7 512	6,5	0,2	3,0	7,4	27,6	8,6
Maskinbefäl	3 473	3 762	4 071	4 197	4 678	6 341	6 717	7 276	7 855	8,3	8,2	3,1	11,5	35,6	5,9	8,3	8,0	6,8
Maskinchefer	4 640	5 000	5 532	5 764	6 438	8 877	9 373	9 793	10 626	7,8	10,6	4,2	11,7	37,9	5,6	4,5	8,5	8,4
Telegrafister	2 826	2 971	3 401	3 597	3 915	5 221	5 740	..	6 531	5,1	14,5	5,8	8,8	33,4	9,9
Ekonomiföreståndare	2 999	3 246	3 663	3 796	4 216	5 476	5 866	..	6 553	8,2	12,9	3,6	11,1	29,9	7,1
Däckspersonal	1 598	1 854	2 210	2 377	2 533	3 394	3 746	4 057	4 585	16,0	19,2	7,6	6,6	34,0	10,4	8,3	13,0	12,0
Maskinpersonal	1 698	1 985	2 397	2 553	2 697	3 552	3 961	4 298	4 860	16,9	20,8	6,5	5,6	31,7	11,5	8,5	13,1	11,5
Intendenturpersonal	1 330	1 615	2 044	2 274	2 560	3 491	3 926	4 206	4 855	21,4	26,6	11,3	12,6	36,4	12,5	7,1	15,4	15,3
Fartyg i färjetrafik																		
Befälhavare						8 453	8 836	..	9 759						4,5
Styrmän						5 593	6 078	..	6 758						8,7
Överstyrmän						5 824	6 361	..	7 105						9,2
Maskinbefäl						6 594	6 681	6 909	7 787						1,3	3,4	12,7	9,1
Maskinchefer						7 702	7 998	8 310	9 029						3,8	3,9	8,7	5,4
Ekonomibefäl						4 937	5 468	..	6 105						10,8
Däckspersonal						3 756	4 097	4 199	4 863						9,1	2,5	15,8	11,6
Maskinpersonal						3 762	4 159	4 276	4 909						10,6	2,8	14,8	10,7
Intendenturpersonal m fast lön						3 445	3 905	3 823	4 677						13,4	-2,1	22,3	11,6
" m rörlig lön						3 972	4 583	4 519	5 238						15,4	-1,4	15,9	17,1

1) Genomsnittslöner har beräknats med ledning av varje grups ålderssammansättning respektive år.

2) Procentalen bygger på genomsnittslöner 1978 och 1979, där genomsnittslönen för år 1979 beräknats med ledning av respektive grups ålderssammansättning år 1978.

Anställda vid banker

Historik

Officiell statistik publiceras årligen av SCB rörande löneförhållandena för anställda vid banker. Underlaget för statistiken utgörs av uppgifter från BAO om löneförhållandena för tjänstemän vid de till organisationen anslutna bankerna.

Primärmaterial

I undersökningen ingår fr o m 1977 samtliga, såväl heltids- som deltidsanställda vid de till BAO anslutna bankerna med undantag för personal i direktionsställning, anställda med kortare arbetstid än 15 timmar per vecka, vikarier, tillfälligt anställda, städ-, köks- eller serveringspersonal.

Förutom personal vid affärs- och sparbanker ingår (fr o m 1976) även anställda vid föreningsbanker i SCBs undersökning.

Utöver uppgift om avtalskategori har även lämnats information om befattningstyp och utbildning enligt Svensk utbildningsnomenklatur (SUN). De anställda har inplacerats i yrkesgrupper i anslutning till en av Svenska Arbetsgivareföreningen (SAF), Svenska Industritjänstemannaförbundet (SIF), Sveriges Arbetsledareförbund (SALF) och Handels-tjänstemannaförbundet (HTF) gemensamt utarbetad yrkesnomenklatur, Befattningsnomenklatur, Tjänstemän, 4e upplagan.

SCB har vid bearbetningen sammanfört yrkesgrupperna till 8 grupper, nämligen anställda sysselsatta med

- 1 allmänt utredningsarbete
- 2 dataarbete
- 3 personaltjänst
- 4 försäljnings- och kundtjänst
- 5 internbehandling av kundupdrag
- 6 ekonomiskt arbete
- 7 kontorsservice
- 8 övrigt arbete

I gruppen "övrigt arbete" har inplacerats anställda i arbete som ej kan hänföras till bankarbete.

Den på bankområdet tillämpade ordsgruppsindelningen upphörde fr o m 1976. Materialet redovisas därför med uppdelning efter regionl.

I den nu föreliggande undersökningen redovisas även antalet deltidsanställda (personal med arbetstid mellan 15,0 - 36,9 timmar per vecka).

Uppgifterna för år 1979 lämnades i form av magnetband. För varje redovisad anställd fanns uppgift (avseende förhållandena den 1 april 1979) om företagsnummer, region, födelseår, kön, utbildning (enl SUN), avtalskategori, befattningstyp, ordinarie veckoarbetstid, fast kontant månadslön (före avdrag för skatter, lunch m m). I lönen ingår ej skifttillägg, vikariats - eller övertidsersättning. Värdet av förekommande naturaförmåner liksom ev utgående provisioner ingår däremot.

De anställda har fördelats på åldersgrupper med utgångspunkt från den ålder som uppnås under år 1979.

Tabellkommentarer

Antalet anställda fördelade efter ålder framgår av tab 51. Motsvarande månadslöner för vuxen heltidsanställd personal redovisas i tab 52.

1) Region 1 Stockholms län dock ej Norrtälje och Nynäshamn. Del av Göteborgs och Bohus län: Göteborg, Härryda, Kungälv, Mölndal och Partille. Jämtlands län, ej Ragunda, Bräcke; del av Västerbottens län: Norsjö, Sorsele, Storuman, Vilhelmina och Åsele; hela Norrbottens län.

Region 2 Övriga riket.

I lönetabellerna har inte medtagits anställda under 18 år, anställda som fyllt 65 år och mera och ej heller personer som hänförs till gruppen "övrigt arbete". Uppgifter om dessa grupper lämnas endast i sysselsättningstabellerna (51, 54 och 55); lönespridningen framgår av tab 53. I tab 54 har de anställda fördelats efter den ordinarie veckoarbetstidens längd och i tab 55 efter region (se föregående sida). Aritmetiska medeltal och medianer anges endast för grupper om minst 10 och kvartiler endast på grupper om minst 25 anställda.

1) Om löntagare i en viss grupp ordnas i stigande följd efter lörens storlek är undre kvartilen, medianen och övre kvartilen den lön som uppnås eller överskrides av respektive 75, 50 och 25 % av samtliga löntagare i gruppen.

Den genomsnittliga månadslönen var 1979 för vuxna heltidsanställda män 7 071 kronor, för kvinnor 5 518 kronor samt för män och kvinnor tillsammans 6 418 kronor.

Motsvarande uppgifter för år 1978 var 6 608 kronor, 5 114 kronor och 5 961 kronor, vilket innebär en ökning med 7,0, 7,9 och 7,7 procent.

I dessa uppgifter har även chefs-tjänstemännen medtagits.

Någon hänsyn till åldersförskjutningar eller andra strukturella förändringar har ej tagits vid beräkningarna.

Om genomsnittslönerna för olika åldersgrupper sammanvägs med motsvarande åldersgrupps relativa storlek 1978 erhålls för år 1979 de standardberäknade genomsnittslönerna 7 001 kr för vuxna män, 5 480 kr för vuxna kvinnor och 6 345 kr för vuxna män och kvinnor. Dessa genomsnittslöner ligger respektive 5,9, 7,2 och 6,4 procent högre än motsvarande genomsnitt för år 1978.

Anställda vid försäkringsbolag

Historik

Officiell statistik över löneförhållandena vid försäkringsbolag har årligen utarbetats fr o m 1948 (med undantag för år 1957 och 1960); sedan år 1959 ingår även Folksam i denna statistik.

Till 1977 års undersökning har statistiken beträffande löner för anställda vid försäkringsbolag utvidgats. Bl a lämnas utförligare redovisning beträffande deltidsanställda.

Primärmaterial

Uppgifterna avser kontorspersonal som den 1 januari 1979 var anställd vid försäkringsbolag och vissa inom försäkringsbranschen verksamma organisationer. Lönenivån avser förhållandena per den 1 januari 1979. I det material som överlämnades till centralbyrån hade uppräknig av lönerna skett på maskinell väg på redan insamlade individualluppgifter.

I årets (1979) undersökning redovisas även löner för deltidsanställda, där lönen räknats upp till heltidslön med utgångspunkt från den avtalade veckoarbetstidens längd.

Underlaget till 1979 års undersökning utgörs av uppgifter som ställts till SCBs förfogande dels av Försäkringsbolagens Förhandlingsorganisation (FFO), dels av Folksam. Uppgifterna har överlämnats i form av magnetband, vilket för varje berörd arbetstagare innehåller uppgift om personnummer, anställningsform, anställningsår, antal tariffår, överenskommen veckoarbetstid, månadslön samt befattning.

De anställda har inplacerats i yrkesgrupper i enlighet med den av Svenska Arbetsgivareföreningen (SAF), Svenska Industritjänstemannaförbundet (SIF), Sveriges Arbetsledareförbund (SALF) och Handelstjänstemannaförbundet (HTF) gemensamt utarbetade "Befattningsnomenklatur Tjänstemän", 4e upplagan 1975.

Vid tillämpning av befattningsnomenklaturen har samråd skett mellan företaget och personalföreningen eller andra

företrädare för parterna. Vid bearbetningen av den officiella statistiken har de olika yrkesgrupperna i nomenklaturen hänförs till endera av 18 yrkesgrupper (se s 26). Anställda som ej kunnat inplaceras i yrkesgrupp redovisas i en särskild grupp 'ej yrkesklassificerade. Denna restgrupp ingår endast i sysselsättningsstatistiken. För tjänstemän vid försäkringsbolag anslutna till FFO har även lämnats uppgift om utbildning.

De angivna lönerna avser enligt kollektivavtal och individuella överenskommelser fastställda månadslöner inberäknat ett belopp av 128 kr som de anställda skall erlägga för täckande av arbetsgivarens kostnad för lunch, i den mån sådan tillhandahålles.

Det material som avser anställda vid företag anslutna till FFO omfattar samtliga tjänstemän med undantag av verkställande direktörer och vissa andra direktionsmedlemmar.

Uppgifterna från Folksam omfattar all fast anställd personal med undantag för verkställande direktör, övriga medlemmar av direktionen samt vissa andra tjänstemän.

Vid den inom SCB företagna bearbetningen har uppgifterna från FFO slagits samman med uppgifterna från Folksam.

De anställda har fördelats på åldersgrupper med utgångspunkt från den ålder som uppnås under 1979.

Tabellkommentarer

Antalet anställda fördelade efter ålder framgår av tabell 56. Motsvarande månadslöner för vuxen heltidsanställd personal (18-64 år) redovisas i tabell 57. Som heltidsanställda räknas personer som under året har en genomsnittlig veckoarbetstid av 38,75 timmar (Folksam 37,5). I lönetabellerna har inte medtagits anställda under 18 år, anställda som fyllt 65 år och mera och ej heller personer som hänförs till gruppen 'ej yrkesklassificerade. Uppgifter om dessa

grupper lämnas endast i sysselsättningsstabellerna (56, 59 och 60). I tabell 59 har de anställda fördelats efter den ordinarie veckoarbetstidens längd och i tabell 60 efter ortsgrupp.

Aritmetiska medellöner och medianlöner redovisas endast när summan av antalet redovisade anställda är minst 10. Kvartiler¹ återges endast för grupper om minst 25 anställda.

Någon hänsyn till åldersförskjutningar eller andra strukturella förskjut-

ningar mellan åren har ej tagits vid beräkningarna.

1) Om löntagare i en viss grupp ordnas i stigande följd efter lönens storlek är undre kvartilen, medianen och övre kvartilen den lön som uppnås eller överskrides av respektive 75, 50 och 25 % av samtliga löntagare i gruppen.

Tabeller

Tables

Tabell 1 ANTAL VUXNA TJÄNSTEMÄN OCH MÅNADSLÖNER INOM GRUVOR OCH MINERALBROTT, TILLVERKNINGSINDUSTRI, ELVERK (PRIVATA), BYGGNADSVVERKSAMHET, STUVERIVERKSAMHET OCH REPARATION AV HUSHÅLLSVAROR OCH FORDON I AUGUSTI 1979
Number of adult employees and monthly salaries in mining, quarrying and manufacturing, in power plants (private-owned), in construction, in stevedoring and in repair services not elsewhere classified, in August 1979

RÖN HEL-/DELTIDSANSTÄLLDA YRKESGRUPP	ANTAL TJÄNSTEMÄN OCH MÅNADSLÖNER (ARITMETISKT MEDELTALE) PÅ																			
	GRUVOR OCH MI- NERAL- BROTT TILL- VERK- INDU- STRI	GRUVOR OCH MI- NERAL- BROTT TILL- VERK- INDU- STRI	TILL- VERK- INDU- STRI	BYGG- NINGS- INDU- STRI	REPARA- TION AV HUS- VAROR OCH FORDON	STU- VERK- SAM- HET	REPARA- TION AV HUS- VAROR OCH FORDON	BYGG- NINGS- INDU- STRI	ELVERK (PRI- VATA)	ANNAN VERK- STRI	STADS- INDU- STRI	JÄRN- VERK	JÄRN- VERK	JÄRN- VERK	JÄRN- VERK	JÄRN- VERK	JÄRN- VERK	JÄRN- VERK	JÄRN- VERK	JÄRN- VERK
	2-3	2	3	31	32	33	34	341	342	35	36	37	38	39	4101	5	71232	951		
HELTIDS- OCH DELTIDS- ANSTÄLLDA MAN OCH KVINNOR	ANT	250495	3763	246732	18159	7979	11615	34565	15570	19000	22958	7472	16595	126095	1290	4755	35184	965	6027	
HELTIDANSÄLLDA MAN OCH KVINNOR	ANT	215614	3328	212286	15234	6574	9765	28444	13265	15179	19444	6364	13975	111413	1070	4119	30362	871	5209	
	LÖN	7249	7778	7241	6845	6607	6556	7314	7570	7090	7352	7153	7687	7311	6521	6974	7062	6996	6172	
LEDANDE STÄLLNING	ANT	16461	255	16206	786	370	446	2414	1163	1251	1741	405	1300	8681	59	252	1812	33	133	
	LÖN	12414	13209	12401	12532	10718	10936	11867	13675	10185	12720	12496	13230	12505	10520	12256	11068	11769	9994	
SJÄLVSTÄNDIGT ARBETE	ANT	104700	1480	103220	4978	2495	3730	13796	6688	7109	8978	2853	7429	58526	435	1797	15364	154	1271	
	LÖN	7821	8131	7817	8021	7656	7456	7846	7988	7712	7513	7894	7913	7795	7352	7668	7712	8528	7214	
ANNAN PERSONAL	ANT	60892	1298	59594	5828	2322	3824	6665	3363	3302	5837	2071	3719	28997	329	1442	5462	559	2260	
	LÖN	6129	6856	6113	6251	5930	6001	6414	6239	6593	6087	6155	6319	6022	5970	6088	6114	6659	6233	
BITRÄDESPERSONAL	ANT	33561	294	33268	3641	1387	1766	5569	2051	3518	2887	1035	1527	15209	247	628	3724	126	1545	
	LÖN	4966	5349	4962	4960	4754	4744	5095	4928	5199	4924	5018	5201	4938	4833	4905	4841	5206	4897	
TEKNISK PERSONAL	ANT	69462	991	68471	2324	1016	1552	4425	2983	1442	5937	1527	4646	46898	145	1057	2001	67	498	
	LÖN	7352	7811	7346	7032	6684	6415	7255	7371	7028	7324	7060	7595	7404	6627	7027	7240	7563	5375	
PRODUKTIONSLEDANDE ARBETE SAMT ARBETSLEDARE	ANT	44489	1346	43143	3734	1819	3525	6115	4576	1539	4158	1824	3859	17813	291	1783	16507	506	1427	
	LÖN	7549	8094	7532	7545	6770	6813	6159	8218	7983	7681	7401	7990	7424	6961	7425	7435	7185	6427	
KONTORSPERSONAL	ANT	95218	928	94290	8705	3570	4430	16665	5235	11434	8818	2850	5126	43525	597	1163	10209	285	3173	
	LÖN	7187	7424	7185	6593	6590	6520	7191	7338	7123	7356	7169	7700	7333	6396	6452	6556	6615	6252	
ÖVRIG PERSONAL	ANT	6445	62	6383	471	169	257	1235	471	764	531	163	344	3176	37	116	645	13	110	
	LÖN	4992	5696	4985	5025	4734	4487	4992	5115	4916	5009	4979	5350	4990	4652	4724	4698	..	4180	
HELTIDANSÄLLDA MAN	ANT	172908	2897	170011	10967	4626	7855	20675	10765	9910	14950	5240	11915	92939	800	3412	25798	754	4376	
	LÖN	7690	8065	7684	7404	7210	6943	7897	8071	7709	7848	7535	8041	7698	7032	7352	7351	7257	6432	
LEDANDE STÄLLNING	ANT	16144	254	15890	770	359	440	2283	1157	1126	1700	396	1291	8594	57	250	1784	33	133	
	LÖN	12467	13227	12455	12562	10783	11017	11984	13683	10239	12754	12632	13251	12540	10507	12255	11101	11769	9994	
SJÄLVSTÄNDIGT ARBETE	ANT	97338	1401	95937	4526	2159	3587	11997	6344	5653	7900	2688	7095	55633	401	1727	14750	146	1204	
	LÖN	7889	8185	7884	8101	7847	7504	7966	8035	7887	8022	7560	7952	7846	7481	7722	7766	8607	7275	
ANNAN PERSONAL	ANT	48249	1120	47130	4604	1627	3281	4735	2589	2150	4296	1739	2978	23602	264	1218	8136	526	2049	
	LÖN	6243	6998	6225	6352	6198	6106	6621	6375	6918	6253	6241	6445	6106	6157	6195	6204	6757	6332	

Tabell 1 (forts)

		2-3	2	3	31	32	33	34	341	342	35	36	37	38	39	4101	5	71232	951
BITRXDESPERSONAL	ANT	11126	121	11006	1068	481	550	1656	675	981	1055	416	551	5111	78	217	1128	50	971
	LÖN	5294	5697	5289	5270	5100	5152	5419	5287	5510	5137	5341	5607	5155	5188	5180	5628	5114	
TEKNISK PERSONAL	ANT	63583	908	62675	1724	710	1446	3773	2601	1172	4732	1413	4364	44381	132	976	2821	62	462
	LÖN	7518	7967	7511	7528	7194	6537	7525	7645	7259	7661	7203	7721	7522	6818	7152	7334	7707	5438
LEDANDE STÄLLNING	ANT	4913	64	4849	119	50	33	241	204	37	506	77	402	3409	11	68	253	2	10
	LÖN	13218	13218	12469	12511	11828	10359	12581	13500	10136	12872	12563	12896	12361	..	12045	10787
SJKVLSTÄNDIGT ARBETE	ANT	39950	560	39390	916	360	619	2163	1482	682	2728	722	2505	29302	76	465	1644	16	61
	LÖN	7704	8126	7698	8068	7743	7422	7750	7919	7509	7789	7817	7829	7664	7236	7817	7740	..	5713
ANNAN PERSONAL	ANT	15027	236	14791	427	203	634	1033	692	341	1102	426	1194	9738	34	350	721	35	135
	LÖN	5931	6595	5921	6184	6027	5822	6366	6098	6971	5862	5965	6202	5834	5938	5932	5891	7452	5733
BITRXDESPERSONAL	ANT	3693	49	3644	262	96	155	336	224	112	396	189	263	1932	12	52	206	9	255
	LÖN	5359	5892	5352	5558	5177	5137	5398	5270	5655	5135	5458	5678	5334	..	5221	4910	..	5105
KONSTRUKTIONS- OCH FORMGIVNINGSPERSONAL	ANT	24235	203	24032	273	201	816	1567	815	752	871	432	924	18888	59	452	1447	1	40
	LÖN	7783	8423	7775	7960	7512	6450	7699	8128	7234	7887	7430	8247	7821	6710	7572	7683	..	6055
LEDANDE STÄLLNING	ANT	2193	20	2173	27	17	21	103	79	24	80	24	115	1780	6	46	188	-	10
	LÖN	12374	..	12369	12004	12751	13788	..	12775	..	12596	12376	..	12017	10658
SJKVLSTÄNDIGT ARBETE	ANT	17595	174	17421	198	135	351	1073	592	481	679	289	705	13954	36	263	938	1	14
	LÖN	7758	8034	7756	7865	7674	7426	7678	7920	7380	7676	7745	7871	7769	7018	7825	7850
ANNAN PERSONAL	ANT	3882	7	3875	45	35	368	325	120	206	101	101	89	2799	12	109	259	-	11
	LÖN	5696	..	5695	6013	5902	5694	6652	6029	7015	5769	5789	6060	5560	..	5845	5645
BITRXDESPERSONAL	ANT	565	2	563	3	14	76	65	24	41	12	18	15	355	4	35	62	-	5
	LÖN	4946	..	4945	4758	5274	..	5376	5102	4617
ÖVRIG TEKNISK PERSONAL	ANT	39343	705	38642	1451	509	629	2206	1787	419	3861	981	3439	25493	73	524	1374	61	421
	LÖN	7356	7836	7348	7447	7068	6650	7401	7424	7304	7610	7103	7580	7300	6905	6864	6966	7678	5379
LEDANDE STÄLLNING	ANT	2720	44	2676	92	33	12	138	125	13	426	53	287	1629	5	22	65	2	-
	LÖN	12564	13349	12551	12661	12010	..	12153	13318	..	12891	12714	13017	12345	11163
SJKVLSTÄNDIGT ARBETE	ANT	22355	386	21969	718	226	268	1090	890	200	2049	433	1800	15348	39	203	702	15	46
	LÖN	7662	8167	7653	8124	7785	7416	7900	7918	7820	7826	7865	7813	7568	7440	7806	7594	..	5801
ANNAN PERSONAL	ANT	11145	229	10916	383	168	266	707	572	135	1001	325	1105	6939	22	241	462	35	125
	LÖN	6013	6609	6001	6204	6053	6013	6263	6112	6904	5871	6020	6213	5945	..	5972	6029	7452	5745
BITRXDESPERSONAL	ANT	3128	47	3081	259	82	83	270	207	71	384	170	248	1578	7	58	145	9	250
	LÖN	5433	5922	5426	5550	5173	5482	5428	5290	5818	5133	5485	5687	5441	..	5252	5036	..	5118
PRODUKTIONSLEDANDE ARBETE SAMT ARBETSLEDARE	ANT	43825	1344	42481	3642	1599	3505	6048	4545	1503	4071	1809	3853	17667	287	1776	16463	505	1416
	LÖN	7572	8096	7555	7570	6946	6821	8173	8228	8006	7705	7416	7992	7435	6954	7432	7438	7189	6431
LEDANDE STÄLLNING	ANT	4189	119	4069	284	154	216	673	466	207	448	131	369	1765	29	112	1100	15	76
	LÖN	12002	12673	11983	12112	10305	10845	12800	13882	10367	12327	12199	13172	11615	10141	12310	10998	..	8997
SJKVLSTÄNDIGT ARBETE	ANT	21671	550	21120	1554	719	1563	3747	2580	768	1916	832	2400	8240	149	955	5683	75	479
	LÖN	7619	8044	7608	7887	7154	7084	7953	7923	8072	7733	7740	7741	7465	7107	7637	7721	8729	6740
ANNAN PERSONAL	ANT	17966	674	17292	1805	726	1725	1628	1100	528	1707	845	1084	7661	110	709	5679	416	862
	LÖN	6481	7328	6443	6583	6028	6078	6766	6662	6882	6460	6356	6785	6440	5914	6386	6266	6769	6034

Tabell 1 (forts)

		2=3	2	3	31	32	33	34	341	342	35	36	37	38	39	4101	5	71232	851
KONTORSPERSONAL	ANT	62849	614	62235	5374	2268	2884	10226	3386	6840	5895	1938	3543	29738	769	613	6303	182	2472
	LÖN	8048	8240	8046	7345	7447	7344	8041	8370	7879	8208	7984	8588	8205	7228	7544	7371	7345	6638
LEDANDE STÄLLNING	ANT	7043	71	6972	367	155	150	1365	487	881	746	188	520	7421	17	65	430	16	47
	LÖN	12736	14167	12721	12927	10918	11330	11408	13569	10213	12929	12969	13581	13196	..	12518	11550	..	12005
SJÄLVSTÄNDIGT ARBETE	ANT	35765	292	35474	2056	1084	1405	6085	1882	4204	3257	1134	2190	18089	177	306	3426	55	664
	LÖN	8258	8564	8256	8277	8344	8008	8036	9306	7914	8387	8212	8324	8316	7900	7946	7907	8379	7803
ANNAN PERSONAL	ANT	14791	201	14590	2335	692	914	1990	757	1233	1440	454	670	5977	118	152	1705	72	1068
	LÖN	6270	6351	6269	6205	6435	6363	6653	6219	6919	6307	6285	6318	6113	6464	5962	6133	6415	6650
BITRÄDESPERSONAL	ANT	5250	51	5199	616	341	375	782	260	521	452	162	163	2251	57	86	742	39	694
	LÖN	5333	5560	5331	5230	5086	5226	5727	5342	5918	5185	5361	5547	5290	5221	5226	5315	5583	5142
KOMMERSIELLT ARBETE	ANT	38133	168	37965	3752	1697	2052	4366	1755	2612	4214	1302	1801	18449	293	156	4224	60	2068
	LÖN	7993	7951	7994	7168	7492	7442	8131	8353	7982	8138	8009	8673	8148	7299	7364	7322	6600	6657
LEDANDE STÄLLNING	ANT	3398	14	3384	184	92	112	375	213	161	459	99	253	1794	15	13	230	1	31
	LÖN	13221	..	13216	13357	11119	11587	13393	14068	12500	12998	13399	13794	13352	11117	..	11821
SJÄLVSTÄNDIGT ARBETE	ANT	20661	68	20594	1206	776	958	2145	933	1212	2281	792	1138	11124	133	66	2407	13	484
	LÖN	8423	9017	8421	8361	8534	8204	8607	8569	8635	8459	8279	8442	8408	8023	7851	7850	..	7966
ANNAN PERSONAL	ANT	10452	59	10394	1941	564	716	1448	438	1010	1116	293	312	3904	99	44	1112	31	954
	LÖN	6365	6325	6365	6240	6545	6500	6843	6264	7094	6408	6472	6308	6178	6599	6082	6136	6217	6758
BITRÄDESPERSONAL	ANT	3622	28	3594	420	264	265	355	171	228	357	117	98	1627	46	33	475	15	599
	LÖN	5339	5498	5338	5326	5185	5352	5307	5390	5244	5243	5464	5666	5365	5262	5516	5386	..	5173
EKONOMISKT ARBETE	ANT	8495	152	8344	879	318	581	1035	654	380	782	374	562	3760	53	255	1572	77	330
	LÖN	8055	8330	8050	7452	7369	7255	8351	8426	8223	8156	7810	8752	8195	7267	7422	7239	7714	6590
LEDANDE STÄLLNING	ANT	1372	23	1349	92	44	65	152	130	62	140	50	105	660	2	32	140	12	11
	LÖN	12428	..	12426	12364	10385	10870	12656	12768	12422	12248	12463	12955	12594	..	11016	11468
SJÄLVSTÄNDIGT ARBETE	ANT	4735	86	4650	417	177	318	574	360	214	442	196	351	2139	35	125	767	27	152
	LÖN	7951	8144	7948	7993	7687	7486	8070	8004	8181	7941	7977	8295	7944	7626	7741	7651	8081	7405
ANNAN PERSONAL	ANT	1732	33	1700	225	58	132	183	124	59	161	97	91	743	10	67	465	28	95
	LÖN	6095	6666	5993	5991	5825	5995	6220	6133	6402	5950	5995	6260	5930	..	6091	6138	6581	5758
BITRÄDESPERSONAL	ANT	656	10	646	146	39	65	85	40	45	39	32	15	218	6	31	157	10	72
	LÖN	5069	..	5060	5065	4805	5071	5144	5272	5029	4980	5058	..	5076	..	5192	5236	..	5029
ÖVRIG KONTORSPERSONAL	ANT	16220	294	15926	743	253	211	4825	977	3848	899	262	1180	7530	24	198	506	45	74
	LÖN	8172	8360	8168	8109	7245	6614	7894	8362	7775	8583	8104	8381	8350	..	7830	8187	7703	6338
LEDANDE STÄLLNING	ANT	2273	34	2239	91	19	12	802	144	658	146	39	162	967	-	24	60	3	5
	LÖN	12196	15120	12152	12626	10182	13552	9443	13366	12518	13654	13318	..	12399
SJÄLVSTÄNDIGT ARBETE	ANT	10369	138	10231	433	126	88	3367	589	2778	534	146	702	4826	9	111	253	15	28
	LÖN	8071	8603	8064	8319	8097	7677	7666	8075	7579	8450	8159	8147	8268	..	7942	8844	..	7151
ANNAN PERSONAL	ANT	2606	109	2497	170	70	66	358	195	164	162	64	267	1330	9	41	124	13	19
	LÖN	6064	6271	6055	6080	6058	5608	6106	6174	6025	5965	5863	6349	6023	..	5627	6086
BITRÄDESPERSONAL	ANT	972	13	959	49	38	45	298	49	249	56	13	49	405	6	22	70	14	22
	LÖN	5490	..	5487	4893	4680	4708	6455	5236	6696	4953	..	5357	5108	5050

Tabell 1 (forts)

		2-3	2	3	31	32	33	34	341	342	35	36	37	38	39	401	5	71232	951
ÖVRIG PERSONAL	ANT	2651	30	2621	227	49	65	627	232	395	253	80	155	1153	11	47	211	5	26
	LÖN	5300	6073	5291	5206	5050	4762	5133	5413	4970	5249	5191	5772	5387	..	5148	5117	..	4556
ANNAN PERSONAL	ANT	466	9	457	36	6	5	88	40	48	46	15	30	224	2	8	31	3	4
	LÖN	6272	..	6253	6270	6008	6220	5831	6197	..	6729	6381	6063
BITRXDESPERSONAL	ANT	2183	21	2162	190	43	57	538	191	347	206	65	125	928	9	39	178	2	22
	LÖN	5090	..	5085	5002	5041	4708	4985	5230	4851	5035	4954	5543	5144	..	5010	4935
HELTIDANSSTÄLLDA KVINNOR	ANT	42706	431	42275	4266	1948	1870	7770	2500	5270	4493	1124	2060	18474	270	707	4564	116	832
	LÖN	5465	5847	5461	5406	5175	4921	5762	5415	5927	5701	5376	5639	5365	5007	5148	5201	5306	4804
LEDANDE STÄLLNING	ANT	317	1	316	16	11	5	131	6	125	42	9	9	87	2	2	28	-	-
	LÖN	9674	..	9678	5816	..	9703	11346	9054	8952	-	-
SJÄLVSTÄNDIGT ARBETE	ANT	7312	79	7233	452	336	142	1799	344	1455	1078	165	334	2893	34	70	613	8	67
	LÖN	6924	7174	6921	7218	6422	6243	7049	7115	7034	7119	6818	7084	6812	5825	6311	6406	..	6130
ANNAN PERSONAL	ANT	12642	178	12464	1225	695	543	1927	774	1152	1541	332	741	5395	65	224	1327	32	191
	LÖN	5691	5961	5687	5871	5304	5366	5905	5784	5987	5627	5706	5812	5653	5218	5486	5557	5745	5161
BITRXDESPERSONAL	ANT	22435	173	22262	2574	906	1175	3913	1376	2537	1833	619	976	10098	168	412	2596	76	574
	LÖN	4803	5105	4800	4832	4570	4538	4964	4752	5079	4802	4802	4971	4765	4683	4756	4654	4928	4529
TEKNISK PERSONAL	ANT	5879	83	5796	599	307	107	652	382	270	1205	114	282	2517	13	81	180	5	36
	LÖN	5562	6096	5554	5604	5304	4822	5722	5504	6028	6000	5286	5636	5330	..	5032	5765	..	4567
LEDANDE STÄLLNING	ANT	50	-	50	8	5	-	3	3	-	25	-	3	6	-	1	-	-	-
	LÖN	11318	..	11318	11844
SJÄLVSTÄNDIGT ARBETE	ANT	1278	19	1259	124	97	4	120	74	46	405	21	60	427	-	5	51	2	-
	LÖN	6968	..	6959	7177	6605	..	6876	7109	6499	7260	..	6610	6771	7433	..	-
ANNAN PERSONAL	ANT	1695	37	1657	142	86	39	209	75	134	421	29	95	636	-	22	45	-	3
	LÖN	5618	5960	5610	5730	5266	5216	6229	5695	6529	5455	5425	5700	5549	5641
BITRXDESPERSONAL	ANT	2857	26	2831	325	118	63	320	229	90	354	64	124	1448	13	53	84	3	33
	LÖN	6799	5255	4795	4811	4660	4474	4998	4840	5047	4794	4692	5003	4781	..	4663	4931	..	4551
KONSTRUKTIONS- OCH FORMGIVNINGSPERSONAL	ANT	1558	24	1534	12	153	61	227	26	201	30	24	46	979	3	64	108	-	-
	LÖN	5431	..	5473	..	5841	4821	6018	5057	6143	5456	..	5368	5326	..	4985	5640
SJÄLVSTÄNDIGT ARBETE	ANT	293	4	279	4	74	2	37	1	36	7	8	3	144	-	2	25	-	-
	LÖN	6848	..	6826	..	6596	..	6524	..	6532	6967
ANNAN PERSONAL	ANT	559	7	551	1	49	31	124	3	121	10	5	16	314	-	12	30	-	-
	LÖN	5682	..	5680	..	5181	5173	6545	..	6557	5480	5651
BITRXDESPERSONAL	ANT	711	13	698	7	26	28	66	22	44	13	11	27	517	3	49	54	-	-
	LÖN	4741	..	4725	..	4667	4341	4746	..	4686	4964	4737	..	4658	4791
ÖVRIG TEKNISK PERSONAL	ANT	4321	59	4262	587	154	46	425	356	69	1175	90	236	1538	10	17	72	5	36
	LÖN	5591	6137	5583	5601	5169	4824	5563	5527	5698	6014	5160	5689	5332	5953	..	4567
LEDANDE STÄLLNING	ANT	43	-	43	8	1	-	3	3	-	25	-	3	3	-	-	-	-	-
	LÖN	11620	..	11620	11844

Tabell 1 (forts)

		2-3	2	3	31	32	33	34	341	342	35	36	37	38	39	4101	3	71232	851
SJÄLVSTÄNDIGT ARBETE	ANT	994	15	979	120	23	2	23	73	10	398	13	57	283	-	3	26	2	-
	LÖN	7072	..	6994	7157	7021	7121	..	7259	..	6627	6671	7365
ANNAN PERSONAL	ANT	1137	30	1107	141	37	8	85	72	13	411	24	79	322	-	9	16	-	3
	LÖN	5597	5995	5575	5730	5379	..	5769	5680	..	5459	..	5664	5616
BITRÄDESPERSONAL	ANT	2147	13	2133	318	93	36	254	207	46	341	53	97	931	10	4	31	3	33
	LÖN	4819	..	4819	4815	4658	4578	4938	4837	5390	4800	4698	5014	4806	4901	..	4551
PRODUKTIONSLEDANDE ARBETE SAMT ARBETSLEDARE	ANT	664	2	662	92	219	25	67	31	37	88	15	6	147	3	7	44	1	11
	LÖN	6089	..	6085	6551	5485	..	6946	6793	7073	6598	6076	6290
LEDANDE STÄLLNING	ANT	28	-	28	-	1	4	7	1	6	3	6	-	7	1	-	2	-	-
	LÖN	8067	..	8067
SJÄLVSTÄNDIGT ARBETE	ANT	187	1	186	16	60	4	20	11	9	32	5	3	45	1	2	19	-	8
	LÖN	6392	..	6388	..	5793	7330	6084
ANNAN PERSONAL	ANT	448	1	447	76	158	17	40	19	22	53	4	3	95	1	5	24	1	3
	LÖN	5836	..	5833	6491	5341	..	6155	..	6000	5954
KONTORSPERSONAL	ANT	32369	314	32055	3331	1302	1546	6443	1849	4594	2923	912	1583	13787	228	550	3906	102	701
	LÖN	5515	5826	5512	5379	5097	4983	5840	5449	5997	5638	5438	5713	5453	5047	5236	5242	5313	4889
LEDANDE STÄLLNING	ANT	239	1	238	8	5	6	121	2	119	14	3	6	74	1	1	26	-	-
	LÖN	9524	..	9527	5649	..	9622	8946	8890
SJÄLVSTÄNDIGT ARBETE	ANT	5846	59	5787	312	178	134	1659	259	1400	641	139	271	2419	33	63	544	6	60
	LÖN	6932	7059	6930	7253	6534	6233	7065	7100	7058	7020	6799	7191	6834	5813	6216	6305	..	6120
ANNAN PERSONAL	ANT	9777	128	9649	965	420	471	1566	620	948	595	285	600	4287	57	187	1203	30	173
	LÖN	5716	5938	5713	5838	5318	5356	5878	5793	5933	5704	5734	5840	5687	5330	5502	5578	5781	5256
BITRÄDESPERSONAL	ANT	16507	126	16382	2045	698	536	3095	968	2127	1273	486	706	7007	136	259	2132	66	467
	LÖN	4837	5110	4835	4854	4569	4577	5016	4776	5125	4835	4843	4997	4795	4694	4862	4736	4921	4596
KOMMERSIELLT ARBETE	ANT	8201	42	8160	1042	365	442	1786	524	1262	749	211	404	3076	86	47	346	31	189
	LÖN	5317	5241	5318	5197	5051	4945	5463	5281	5539	5548	5281	5628	5275	4938	5230	5235	4912	4890
SJÄLVSTÄNDIGT ARBETE	ANT	955	2	953	67	31	24	204	52	152	131	18	74	396	8	4	67	-	31
	LÖN	7048	..	7047	7380	6924	..	7422	7368	7441	7324	..	7020	6776	5840	..	5714
ANNAN PERSONAL	ANT	2034	12	2022	211	101	92	397	123	274	199	53	152	803	13	10	97	8	28
	LÖN	5744	..	5751	5794	5390	5606	6037	5908	6096	5663	5807	5711	5682	5405	..	5276
BITRÄDESPERSONAL	ANT	5200	28	5172	764	230	326	1178	349	829	417	140	178	1874	65	34	176	23	130
	LÖN	4821	5384	4818	4841	4603	4635	4905	4746	4972	4909	4828	4975	4778	4716	5045	4832	..	4614
EKONOMISKT ARBETE	ANT	7012	70	6942	1090	389	510	1252	322	930	592	220	191	2642	56	215	1775	43	348
	LÖN	5468	5776	5463	5337	5223	5136	5523	5560	5510	5564	5462	5462	5925	5026	5222	5271	5342	4972
LEDANDE STÄLLNING	ANT	64	1	63	2	1	4	13	2	11	8	-	1	32	1	1	13	-	-
	LÖN	7982	..	7971	6641
SJÄLVSTÄNDIGT ARBETE	ANT	1101	11	1090	95	70	65	164	47	117	105	31	38	514	8	19	242	4	23
	LÖN	6796	..	6791	7145	6630	6384	6768	6979	6683	6781	6827	7188	6794	6276
ANNAN PERSONAL	ANT	2520	34	2487	345	137	180	401	128	272	229	87	87	1001	20	75	592	16	106
	LÖN	5726	5987	5723	5809	5432	5402	5921	5757	5999	5707	5646	6015	5707	..	5601	5565	..	5264
BITRÄDESPERSONAL	ANT	3327	24	3303	648	181	261	675	145	530	249	102	64	1094	27	120	928	23	220
	LÖN	4785	..	4786	4804	4516	4592	4895	4849	4907	4824	4893	4983	4773	4546	4774	4783	..	4637

Tabell 1 (forts)

		2-3	2	3	31	32	33	34	341	342	35	36	37	38	39	4101	5	71232	851
ÖVRIG KONTORSPERSONAL	ANT	17156	202	16954	1199	548	555	3404	1002	2402	1583	481	988	8070	86	288	1785	28	163
	LÖN	5629	5964	5625	5576	5038	4881	6155	5502	6427	5708	5496	5707	5491	5169	5247	5214	5711	4712
LEDANDE STÄLLNING	ANT	163	-	163	6	2	1	102	-	102	4	3	5	40	-	-	7	-	-
	LÖN	10065		10065	5535		9539	10758			..		
SJÄLVSTÄNDIGT ARBETE	ANT	3789	46	3743	150	77	45	1291	160	1132	406	90	159	1508	18	40	235	2	7
	LÖN	6942	6992	6941	7266	6287	5813	7046	7047	7046	6984	6698	7273	6863	..	6033	6467
ANNAN PERSONAL	ANT	5223	82	5140	409	183	195	770	369	401	566	145	361	2483	24	103	514	6	40
	LÖN	5701	6116	5694	5885	5193	5254	5772	5767	5777	5717	5761	5853	5680	..	5448	5621	..	5221
BITRÄDESPERSONAL	ANT	7980	74	7907	634	287	345	1241	474	767	606	243	464	4038	44	145	1028	20	117
	LÖN	4869	5154	4866	4921	4576	4512	5187	4775	5441	4789	4830	5008	4809	4753	4890	4677	..	4496
ÖVRIG PERSONAL	ANT	3794	32	3762	244	120	192	608	239	369	278	83	189	2022	25	69	434	8	85
	LÖN	4777	5346	4772	4864	4603	4394	4846	4827	4858	4792	4772	5003	4764	4462	4435	4494	..	4065
ANNAN PERSONAL	ANT	722	12	710	41	31	16	105	60	49	73	13	43	378	7	10	54	1	11
	LÖN	5428	..	5416	5984	5022	..	5587	5761	5372	5310	..	5635	5373	4938
BITRÄDESPERSONAL	ANT	3070	20	3050	203	89	176	499	179	320	205	70	146	1643	19	60	380	7	73
	LÖN	4623	..	4621	4638	4458	4354	4684	4513	4780	4609	4618	4817	4622	..	4306	4430	..	4094
DELTIDSAVSTÄLLDA MÄN OCH KVINNOR	ANT	34881	436	34445	2925	1405	1846	6125	2304	3821	3514	1108	2620	14683	220	636	4822	94	818
	LÖN	14708	..	14676	17071	9162	..	12503	17254	8708	14048	..	16416	15513	12365
SJÄLVSTÄNDIGT ARBETE	ANT	6157	59	6098	340	271	211	1115	279	836	726	152	416	2835	32	86	852	9	87
	LÖN	7317	7601	7314	7417	6735	6754	7324	7467	7289	7376	7572	7577	7330	6595	7044	6565	..	5371
ANNAN PERSONAL	ANT	9212	118	9094	686	427	505	1238	577	660	1140	281	734	4016	64	140	1296	32	179
	LÖN	5840	5975	5839	5862	5612	5524	6048	5973	6113	5894	5852	6001	5797	5284	5608	5583	6161	5058
BITRÄDESPERSONAL	ANT	18948	247	18701	1870	682	1117	2683	1408	2274	1595	659	1414	7557	124	407	2561	51	538
	LÖN	5367	5170	5066	4974	4848	4884	5271	5106	5373	5098	5027	5176	5019	4575	5208	4916	5181	4758
MÄN	ANT	5250	60	5189	331	172	216	775	261	518	393	179	498	2595	23	93	618	27	65
	LÖN																		
KVINNOR	ANT	29631	375	29256	2594	1233	1631	5346	2044	3303	3121	929	2122	12083	196	543	4204	68	753
	LÖN																		

Tabell 2 ANTAL TJÄNSTEMÄN OCH MÅNADSLÖNER I OLIKA ÅLDERS- OCH YRKESGRUPPER INOM GRUVOR OCH MINERALBROTT, TILLVERKNINGSINDUSTRI, ELVERK (PRIVATA), BYGGNADSVVERKSAMHET, STUVERIVERKSAMHET OCH REPARATION AV HUSHÅLLSVAROR OCH FORDON I AUGUSTI 1979

Number of employees and monthly salaries in various age and occupational groups in mining, quarrying and manufacturing, in power plants (private-owned), in construction, in stevedoring and in repair services not elsewhere classified, in August 1979

KON HEL-/DELTIDSANSTÄLLDA YRKESGRUPP	ANTAL TJÄNSTEMÄN OCH MÅNADSLÖNER (ARITMETISKT MEDELTALE) KR										
	SAMT- LIGA	DÄRAV I ÅLDERN	17	18-19	20-24	25-29	30-34	35-39	40-49	50-59	60-
GRUVOR OCH MINERALBROTT SAMT TILLVERKNINGSINDUSTRI (SNI 2-3)											
HELTIDS- OCH DELTIDSANSTÄLLDA MAN OCH KVINNOR	ANT	253656	161	998	11116	25841	40238	40495	59886	55295	16026
HELTIDANSTÄLLDA MAN OCH KVINNOR	ANT LÖN	215768 72246	154 2927	942 3678	10173 4496	21963 5694	33944 6819	34810 7627	52840 7896	49709 7811	11232 7688
LEDANDE STÄLLNING	ANT LÖN	16461 42414	-	-	5 ..	150 8508	1342 10225	3254 11567	5641 12776	4968 13146	1101 12980
SJÄLVSTÄNDIGT ARBETE	ANT LÖN	104700 4957	-	8 ..	780 5498	8518 6359	19045 7140	19933 7935	27767 8175	22562 8227	5086 8176
TEKNISK PERSONAL	ANT LÖN	67895 6123	3 ..	45 4045	3129 4765	8248 5524	9595 6023	8498 6283	13736 6397	14268 6440	3373 6397
ITÄNDESPERSONAL	ANT LÖN	3712 2984	150 2984	889 3648	6259 4235	5046 4765	3962 5091	3126 5207	5695 5316	6912 5385	1672 5327
HELTIDANSTÄLLDA MAN	ANT LÖN	172938 7628	80 2968	132 742	4143 4765	15314 5959	27658 7078	29455 7943	44364 8275	41879 8176	9907 7949
LEDANDE STÄLLNING	ANT LÖN	15144 12467	-	-	4 ..	132 8490	1256 10742	3172 11627	5537 12821	4907 13195	1089 13009
SJÄLVSTÄNDIGT ARBETE	ANT LÖN	97338 7849	-	3 ..	567 5516	7419 6394	17568 7380	18617 7956	26085 8235	22262 8281	4866 8224
TEKNISK PERSONAL	ANT LÖN	48233 6244	3 ..	18 ..	2040 4839	6234 5616	7524 6119	6733 6391	10941 6504	11776 6523	2983 6446
ITÄNDESPERSONAL	ANT LÖN	11233 5275	77 2963	167 7678	1521 4779	1522 5014	1270 5752	934 5557	1801 5616	2934 5620	968 950*
TEKNISK PERSONAL	ANT LÖN	63570 7517	7 ..	39 3874	1984 4689	7262 5813	11563 6887	11407 7727	15382 8232	13306 8286	2640 8217
LEDANDE STÄLLNING	ANT LÖN	4913 12479	-	-	-	20 ..	349 10016	97*	1681	1552	340
SJÄLVSTÄNDIGT ARBETE	ANT LÖN	39950 7774	-	-	255 5290	3884 6172	7993 7174	8040 7796	10261 8151	8075 8274	1442 8315
TEKNISK PERSONAL	ANT LÖN	15027 5931	-	8 ..	1189 4683	2812 5442	2740 5915	2013 6163	2797 6281	2829 6369	638 6300
ITÄNDESPERSONAL	ANT LÖN	3700 5355	7 ..	32 3763	540 4419	546 5056	482 5392	382 5646	642 5740	850 5701	220 5640
KONSTRUKTIONS- OCH FÖRETAGNINGARBETE	ANT LÖN	74233 7730	3 ..	11 ..	885 4602	2851 5820	4659 7015	4594 7965	5764 8671	4621 8882	860 8873
OVFIC TEKNISK PERSONAL	ANT LÖN	37552 7356	4 ..	29 3816	1099 4759	4411 5808	6904 6801	6823 7567	9618 7969	8684 7970	1780 7900
PRODUKTIONSLEDANDE ARBETE SAMT ARBETSLEDARE	ANT LÖN	43327 7571	2 ..	4 ..	219 5504	1802 6341	4851 6991	6977 7521	12969 7789	13443 7766	3561 7689
LEDANDE STÄLLNING	ANT LÖN	4138 12032	-	-	2 ..	39 8034	255 9855	698 11023	1442 12098	1397 12739	351 12676
SJÄLVSTÄNDIGT ARBETE	ANT LÖN	21671 7619	-	1 ..	45 5065	681 6752	2432 7241	3561 7613	6654 7736	6539 7725	1757 7720
TEKNISK PERSONAL	ANT LÖN	17968 5481	2 ..	3 ..	172 5593	1082 6921	2159 6365	2718 6501	4872 6586	5506 6553	1453 6447

Tabell 2 (forts)

NÄRMESTGRÄN KÖN HEL-/DELTIDSANSTÄLLDA YRKESGRUPP	ANT SANT	ANVÄNDA PÅ JÄMSTÄMMA OCH MÅNADSLÖN (ARITMETISKT MEDELTAL) KR									
		LIGA	17	18	19	20	21	22	23	24	25
KONTORSPERSONAL	ANT LÖN	62853 8047	4 ..	59 3873	1660 4860	6098 6048	11069 7343	10893 8480	15573 8794	14202 8630	3296 8328
LEDANDE STÄLLNING	ANT LÖN	7043 12736	- ..	- ..	2 ..	79 8613	688 10501	1502 12181	2414 13181	1958 13464	399 13252
SJÄLVSTÄNDIGT ARBETE	ANT LÖN	35765 8258	- ..	2 ..	268 5808	2854 6610	7143 7657	7016 8420	9168 8691	7649 8764	1666 8677
ANNAN PERSONAL	ANT LÖN	14792 6270	1 ..	6 ..	673 4920	2318 5640	2591 6132	1965 6471	3148 6577	3269 6614	821 6576
BITRÄDESPERSONAL	ANT LÖN	5253 5332	3 ..	50 3794	717 4440	846 5028	647 5367	410 5566	843 5635	1327 5694	411 5635
KOMMERSIELLT ARBETE	ANT LÖN	38135 7993	2 ..	28 3781	860 4733	3230 5964	6163 7238	6731 8309	10063 8678	9025 8521	2034 5172
EKONOMISKT ARBETE	ANT LÖN	8495 8055	- ..	8 ..	244 4657	995 6051	1645 7555	1251 8817	1859 8891	1995 8570	498 8355
ÖVRIG KONTORSPERSONAL	ANT LÖN	16222 8171	2 ..	22 ..	555 5145	1873 6190	3260 7436	2911 8730	3652 9066	3183 8978	764 8726
ÖVRIG PERSONAL	ANT LÖN	2718 5242	67 2919	86 3571	281 4159	151 4833	176 5317	179 5517	440 5723	929 5579	409 5427
ANNAN PERSONAL	ANT LÖN	466 6272	- ..	1 ..	7 ..	22 ..	34 6001	37 6375	123 6464	172 6576	71 6224
BITRÄDESPERSONAL	ANT LÖN	2250 5026	67 2919	85 3578	274 4142	130 4744	142 5152	142 5293	316 5429	757 5399	137 5252
HELTIDSANSTÄLLDA KVINNOR	ANT LÖN	42780 5461	74 3008	754 3661	6030 4312	6650 5084	6286 5681	5355 5887	8476 5913	7830 5857	1325 5741
LEDANDE STÄLLNING	ANT LÖN	317 9674	- ..	- ..	1 ..	12 ..	46 9766	82 5240	104 10337	61 9217	11 ..
SJÄLVSTÄNDIGT ARBETE	ANT LÖN	7312 6924	- ..	5 ..	213 5451	1099 6124	1477 6867	1316 7078	1683 7251	1299 7502	220 7119
ANNAN PERSONAL	ANT LÖN	12642 5691	- ..	27 3970	1089 4628	2014 5240	2070 5671	1765 5873	2795 5979	2492 6051	390 6018
BITRÄDESPERSONAL	ANT LÖN	22508 4797	74 3008	723 3641	4727 4188	3525 4658	2692 4968	2192 5058	3894 5169	3977 5212	704 5086
TEKNISK PERSONAL	ANT LÖN	5881 5561	1 ..	63 3698	808 4400	1144 5225	1040 5906	809 6081	1005 5972	893 5806	117 5817
LEDANDE STÄLLNING	ANT LÖN	50 11318	- ..	- ..	- ..	1 ..	12 ..	17 ..	12 ..	5 ..	2 ..
SJÄLVSTÄNDIGT ARBETE	ANT LÖN	1278 6968	- ..	1 ..	40 5254	293 6156	323 7041	224 7409	223 7418	150 7525	24 ..
ANNAN PERSONAL	ANT LÖN	1695 5618	- ..	2 ..	239 4681	350 5294	314 5753	240 5917	302 6025	222 6054	25 5876
BITRÄDESPERSONAL	ANT LÖN	2859 4798	1 ..	60 3653	529 4208	500 4626	391 4948	329 5039	467 5099	516 5127	65 5128
KONSTRUKTIONS- OCH FORMGIVNINGSPERSONAL	ANT LÖN	1560 5479	1 ..	15 ..	252 4344	294 5070	259 5933	247 6026	248 5953	182 5721	21 ..
ÖVRIG TEKNISK PERSONAL	ANT LÖN	4321 5591	- ..	47 3657	556 4425	850 5279	741 5895	563 6106	757 5979	711 5828	96 5864
PRODUKTIONSLEDANDE ARBETE SANT APRETSLEDARE	ANT LÖN	664 6098	- ..	- ..	8 ..	52 6042	46 6267	76 6200	173 6357	254 5938	55 5780
SJÄLVSTÄNDIGT ARBETE	ANT LÖN	187 6392	- ..	- ..	- ..	19 ..	9 ..	20 ..	50 6549	66 6417	23 ..
ANNAN PERSONAL	ANT LÖN	448 5836	- ..	- ..	8 ..	33 5751	35 6084	51 5986	110 5806	180 5809	31 5770

Tabell 2 (forts)

NÄRINGSSEKTOR KON HEL-/DELTIDSANSTÄLLDA YRKESGRUPP	ANTAL TJÄNSTEMÄN OCH MÅNADSLÖN (ARITMETISKT MEDEL) KR										
	SÄMT- LIGA	17-18-19	20-24	25-29	30-34	35-39	40-49	50-59	60-		
KONTORSPERSONAL	ANT LÖN	32396 5513	27 3114	488 3691	4519 4328	5044 5080	4888 5675	4162 5908	6580 5976	5736 5972	953 5896
LEDANDE STÄLLNING	ANT LÖN	239 9524	- ..	- ..	1 ..	11 ..	33 9575	60 8912	79 10147	48 9500	8 ..
SJÄLVSTÄNDIGT ARBETE	ANT LÖN	5846 6932	- ..	4 ..	173 5497	787 6101	1145 6818	1073 7018	1408 7251	1084 7324	173 7361
ANNAN PERSONAL	ANT LÖN	9777 5716	- ..	23 ..	771 4616	1541 5238	1658 5662	1389 5880	2209 6011	1885 6099	302 6097
BITRÄDESPERSONAL	ANT LÖN	16535 4934	27 3114	461 3669	3574 4209	2705 4679	2053 4995	1641 5096	2885 5213	2720 5282	470 5175
KOMMERSIELLT ARBETE	ANT LÖN	8208 5315	6 ..	124 3678	1168 4264	1299 4966	1212 5579	972 5705	1614 5731	1528 5643	286 5420
EKONOMISKT ARBETE	ANT LÖN	7313 5466	6 ..	121 3639	921 4258	931 5066	869 5575	845 5726	1521 5841	1522 5937	283 5881
ÖVRIG KONTORSPERSONAL	ANT LÖN	17177 5627	15 ..	243 3724	2430 4386	2814 5138	2807 5754	2346 6058	3445 6150	2686 6178	384 6260
ÖVRIG PERSONAL	ANT LÖN	3839 4755	45 2945	204 3577	696 4094	410 4606	312 4879	308 5012	718 5140	947 5189	200 4948
ANNAN PERSONAL	ANT LÖN	722 5428	- ..	2 ..	71 4502	91 4880	64 5270	85 5568	174 5600	205 5822	31 5622
BITRÄDESPERSONAL	ANT LÖN	3115 4598	45 2945	202 3573	625 4048	320 4528	248 4775	223 4800	543 4991	742 5014	168 4823
DELTIDSANSTÄLLDA MAN OCH KVINNOR	ANT	34888	7	56	943	3877	6894	5685	7046	5585	4794
MAN	ANT	5252	3	2	41	152	325	301	373	517	3534
KVINNOR	ANT	29635	4	54	902	3725	6565	5384	6674	5069	1259
<u>ELVERK (PRIVATA) (SNI 4101)</u>											
HELTIDS- OCH DELTIDSANSTÄLLDA MAN OCH KVINNOR	ANT	4755	-	18	211	494	735	674	1122	1129	371
HELTIDSANSTÄLLDA MAN OCH KVINNOR	ANT LÖN	4119 6974	- ..	17 ..	188 4625	420 5706	598 6530	564 7092	977 7317	1038 7600	317 7738
HELTIDSANSTÄLLDA MAN	ANT LÖN	3412 7352	- ..	5 ..	84 5137	325 5954	500 6775	490 7371	821 7649	892 7948	296 7903
LEDANDE STÄLLNING	ANT LÖN	250 12295	- ..	- ..	- ..	1 ..	18 ..	33 11228	72 12658	93 12829	33 12899
SJÄLVSTÄNDIGT ARBETE	ANT LÖN	1727 7723	- ..	- ..	3 ..	102 6528	256 7265	289 7625	443 7817	495 8069	138 8155
ANNAN PERSONAL	ANT LÖN	1218 6199	- ..	- ..	61 5788	194 5785	202 6115	153 6242	260 6375	251 6437	97 6551
BITRÄDESPERSONAL	ANT LÖN	217 5188	- ..	5 ..	20 ..	28 4952	23 ..	15 ..	45 5418	53 5409	27 5377
TEKNISK PERSONAL	ANT LÖN	976 7192	- ..	- ..	29 4798	120 5621	158 6410	176 7182	215 7621	219 8429	57 7578
PRODUKTIONSLEDANDE ARBETE SAMT ARBETSLEDARE	ANT LÖN	1776 7432	- ..	- ..	40 5661	143 6352	245 6874	223 7289	458 7647	493 7815	164 8097
KONTORSPERSONAL	ANT LÖN	613 7544	- ..	3 ..	10 ..	59 5731	94 7171	78 8131	139 7828	163 7939	67 8074
ÖVRIG PERSONAL	ANT LÖN	47 5148	- ..	2 ..	4 ..	3 ..	2 ..	3 ..	9 ..	16 ..	8 ..
HELTIDSANSTÄLLDA KVINNOR	ANT LÖN	707 5148	- ..	12 ..	105 4213	95 4857	99 5292	74 5236	157 5579	146 5478	21 ..

74 Gruvor och mineralbrott, tillverkningsindustri, byggnadsverksamhet m m

Tabell 2 (forts)

NÄRINGSGRÄN KON HEL-/DELTIDSANSTÄLLDA YRKESGRUPP	ANTAL SAMT- LIGA	ANTAL TJÄNSTEMÄN OCH ANNANSLÖN ZARTMETISRT BEDELTA, KR									
		DARAV I ÅLDERN									
		17-18	18-19	20-24	25-29	30-34	35-39	40-49	50-59	60-	
SJÄLVSTÄNDIGT ARBETE	ANT 70 LÖN 6311	-	-	1	9	10	2	24	22	1	
ANNAN PERSONAL	ANT 224 LÖN 5486	-	-	13	25	40	29	60	49	8	
BITRÄDESPERSONAL	ANT 412 LÖN 4756	-	12	90	61	47	41	73	74	12	
TEKNISK PERSONAL	ANT 81 LÖN 5033	-	1	18	13	18	13	10	8	-	
KONTORSPERSONAL	ANT 559 LÖN 5236	-	6	69	77	77	53	134	115	18	
ÖVRIG PERSONAL	ANT 69 LÖN 4435	-	5	16	5	?	7	9	22	3	
DELTIDSANSTÄLLDA MÄN OCH KVINNOR	ANT 636	-	1	22	73	137	111	145	92	55	
MÄN	ANT 93	-	-	1	4	12	5	18	13	38	
KVINNOR	ANT 543	-	1	21	69	123	106	127	79	17	
BYGGNADSVÄRKSAMHET (SNI 5)											
HELTIDS- OCH DELTIDSANSTÄLLDA MÄN OCH KVINNOR	ANT 35272	12	168	1539	3565	6534	6407	8436	6525	2000	
HELTIDSANSTÄLLDA MÄN OCH KVINNOR	ANT 30379 LÖN 7060	18	154	1418	3177	5441	5567	7295	5680	1430	
LEDANDE STÄLLNING	ANT 1812 LÖN 11068	-	-	1	6	125	351	675	562	88	
SJÄLVSTÄNDIGT ARBETE	ANT 15364 LÖN 7712	-	-	72	759	2952	3473	4286	3086	795	
ANNAN PERSONAL	ANT 9465 LÖN 6113	2	11	623	1817	2110	1405	1717	1386	394	
BITRÄDESPERSONAL	ANT 3739 LÖN 4834	15	143	722	595	450	398	617	627	153	
HELTIDSANSTÄLLDA MÄN	ANT 25804 LÖN 7390	6	30	758	2580	5010	4939	6322	4865	1294	
LEDANDE STÄLLNING	ANT 1784 LÖN 11101	-	-	1	6	128	343	664	553	88	
SJÄLVSTÄNDIGT ARBETE	ANT 14750 LÖN 7766	-	-	49	712	2846	3323	4117	2937	766	
ANNAN PERSONAL	ANT 8137 LÖN 6204	1	5	510	1676	1917	1175	1376	1126	356	
BITRÄDESPERSONAL	ANT 1133 LÖN 5170	5	24	199	185	125	98	164	250	84	
TEKNISK PERSONAL	ANT 2823 LÖN 7332	1	2	134	416	619	539	633	422	57	
LEDANDE STÄLLNING	ANT 253 LÖN 10787	-	-	-	-	26	40	116	63	8	
SJÄLVSTÄNDIGT ARBETE	ANT 1641 LÖN 7740	-	-	1	160	391	391	407	257	35	
ANNAN PERSONAL	ANT 721 LÖN 5891	-	-	56	211	178	96	90	78	12	
BITRÄDESPERSONAL	ANT 208 LÖN 4898	1	2	76	46	25	13	20	23	2	
KONSTRUKTIONS- OCH FORMGIVNINGARBETE	ANT 1447 LÖN 7683	-	-	41	174	307	282	370	246	28	
ÖVRIG TEKNISK PERSONAL	ANT 1375 LÖN 6963	1	2	93	242	312	257	263	176	29	

Tabell 2 (forts)

HÄRTINGSBREM KON HEL-/DELTIDSANSTÄLLDA YRKESGRUPP	ANTAL SAMT LÖNA	ANTAL TJÄNSTEMÄNN OCH MÅNADSLÖN DARAV I ÅLDERN									
		LIGA	17-18	18-19	20-24	25-29	30-34	35-39	40-49	50-59	60-
PRODUKTIONSLEDANDE ARBETE SAMT ARBETSLEDARE	ANT 16464 LÖN 7437	1	4	423	1587	3313	3287	3957	2973	879	
LEDANDE STÄLLNING	ANT 1170 LÖN 10998	-	-	-	5	71	210	388	365	60	
SJÄLVSTÄNDIGT ARBETE	ANT 9683 LÖN 7721	-	-	21	351	1851	2221	2708	1958	573	
ANNAN PERSONAL	ANT 5680 LÖN 6266	1	4	402	1231	1389	855	901	650	246	
KONTORSPERSONAL	ANT 6303 LÖN 7371	-	9	176	553	1063	1104	1657	1409	332	
LEDANDE STÄLLNING	ANT 430 LÖN 11559	-	-	1	1	31	93	160	125	20	
SJÄLVSTÄNDIGT ARBETE	ANT 3626 LÖN 7977	-	-	27	201	614	711	1003	721	159	
ANNAN PERSONAL	ANT 1705 LÖN 6133	-	-	51	231	335	223	376	387	97	
BITRXDESPERSONAL	ANT 742 LÖN 5315	-	9	96	120	88	76	119	177	56	
KOMMERSIELLT ARBETE	ANT 4224 LÖN 7322	-	6	97	340	728	793	1121	939	201	
EKONOMISKT ARBETE	ANT 1572 LÖN 7239	-	3	55	155	237	225	421	370	107	
ÖVRIG KONTORSPERSONAL	ANT 576 LÖN 8187	-	-	24	58	97	86	116	101	24	
ÖVRIG PERSONAL	ANT 215 LÖN 5078	4	15	26	23	15	10	34	61	27	
ANNAN PERSONAL	ANT 31 LÖN 6063	-	1	-	3	5	1	9	11	1	
BITRXDESPERSONAL	ANT 182 LÖN 4894	4	13	26	20	10	9	25	49	26	
HELTIDSANSTÄLLDA KVINNOR	ANT 4575 LÖN 5196	11	125	659	598	631	628	973	815	136	
LEDANDE STÄLLNING	ANT 28 LÖN 8952	-	-	-	-	1	8	10	8	-	
SJÄLVSTÄNDIGT ARBETE	ANT 613 LÖN 6476	-	-	23	47	106	90	169	149	29	
ANNAN PERSONAL	ANT 1323 LÖN 5554	1	6	113	141	199	230	340	260	38	
BITRXDESPERSONAL	ANT 2606 LÖN 4689	10	119	523	410	325	300	453	397	69	
TEKNISK PERSONAL	ANT 180 LÖN 5765	-	4	23	29	41	39	18	20	6	
SJÄLVSTÄNDIGT ARBETE	ANT 51 LÖN 7433	-	-	-	8	15	14	8	3	2	
ANNAN PERSONAL	ANT 45 LÖN 5641	-	-	2	8	15	12	4	4	-	
BITRXDESPERSONAL	ANT 84 LÖN 4831	-	4	21	13	10	13	6	13	4	
KONSTRUKTIONS- OCH FORMGIVNINGSPERSONAL	ANT 138 LÖN 5640	-	2	14	18	24	29	10	8	2	
ÖVRIG TEKNISK PERSONAL	ANT 72 LÖN 5953	-	2	8	11	17	10	8	12	4	
PRODUKTIONSLEDANDE ARBETE SAMT ARBETSLEDARE	ANT 44 LÖN 6290	-	-	4	7	10	4	5	12	2	

Tabell 2 (forts)

NÄRINGSGRÄN KOM HEL-/DELTIDSANSTÄLLDA YRKESGRUPP	ANTAL SAMT LIGA	ANTAL TJÄNSTEMÄN OCH MÅNADSLÖN (ARITMETISKT MEDELVÄRDE), KR									
		DARAV I ÅLDERN									
		17-18	18-19	20-24	25-29	30-34	35-39	40-49	50-59	60-	
KONTORSPERSONAL	ANT LÖN	3912 5239	6 ..	98 3569	527 4236	512 4883	543 5314	545 5525	864 5663	712 5621	115 5524
SJÄLVSTÄNDIGT ARBETE	ANT LÖN	544 6735	- ..	- ..	23 ..	39 5980	87 5962	76 6270	158 6529	175 6690	26 6239
ANNAN PERSONAL	ANT LÖN	1205 5575	1 ..	5 ..	100 4461	121 5099	174 5540	200 5684	325 5947	245 5952	34 5791
BITRÄDESPERSONAL	ANT LÖN	2137 4732	5 ..	83 3518	405 4137	352 4687	288 4988	261 5021	372 5053	324 4981	55 5076
KOMMERSIELLT ARBETE	ANT LÖN	346 5235	- ..	4 ..	49 4442	51 4843	57 5242	51 5644	67 5633	56 5484	12 ..
EKONOMISKT ARBETE	ANT LÖN	1778 5266	3 ..	29 3654	252 4223	212 4883	279 5151	212 5481	405 5677	370 5759	56 5830
ÖVRIG KONTORSPERSONAL	ANT LÖN	1789 5210	3 ..	54 3523	227 4206	250 4891	247 5489	282 5536	392 5643	286 5468	47 5223
MYRIG PERSONAL	ANT LÖN	437 4479	5 ..	37 3481	105 3950	49 4523	38 4709	40 4860	86 4974	71 4934	12 ..
ANNAN PERSONAL	ANT LÖN	54 4933	- ..	1 ..	7 ..	5 ..	7 ..	17 ..	11 ..	11 ..	2 ..
BITRÄDESPERSONAL	ANT LÖN	385 4414	5 ..	32 3456	98 3936	44 4486	34 4676	27 4773	75 4922	60 4918	10 ..
DELTIDSANSTÄLLDA MÄN OCH KVINNOR	ANT	4822	-	13	121	388	895	840	1142	245	579
MÄN	ANT	618	-	10	8	8	18	39	55	72	408
KVINNOR	ANT	4204	-	3	113	380	877	801	1087	773	171
<u>STUVERIVERKSAMHET (SNI 71232)</u>											
HELTIDS- OCH DELTIDSANSTÄLLDA MÄN OCH KVINNOR	ANT	966	1	3	37	74	126	147	258	230	89
HELTIDSANSTÄLLDA MÄN OCH KVINNOR	ANT LÖN	872 6992	1 ..	3 ..	36 4588	69 5972	114 6650	138 7131	238 7343	207 7377	69 7406
HELTIDSANSTÄLLDA MÄN	ANT LÖN	754 7257	- ..	- ..	10 ..	46 6287	97 6858	129 7243	218 7494	138 7486	66 7460
LEDANDE STÄLLNING	ANT LÖN	33 11769	- ..	- ..	- ..	- ..	1 ..	9 ..	9 ..	19 ..	5 ..
SJÄLVSTÄNDIGT ARBETE	ANT LÖN	146 8607	- ..	- ..	- ..	2 ..	16 ..	29 8068	56 9849	35 8952	9 ..
ANNAN PERSONAL	ANT LÖN	526 6757	- ..	- ..	5 ..	33 6429	71 6627	86 6852	143 6752	139 6837	48 6916
BITRÄDESPERSONAL	ANT LÖN	50 5628	- ..	- ..	5 ..	11 ..	9 ..	7 ..	10 ..	4 ..	4 ..
TEKNISK PERSONAL	ANT LÖN	62 7707	- ..	- ..	- ..	6 ..	11 ..	15 ..	18 ..	8 ..	4 ..
PRODUKTIONSLEDANDE ARBETE SAMT ARBETSLEDARE	ANT LÖN	505 7189	- ..	- ..	1 ..	19 ..	53 6807	85 7058	160 7315	140 7355	47 7062
KONTORSPERSONAL	ANT LÖN	182 7345	- ..	- ..	6 ..	21 6744	33 7322	29 8099	39 7947	39 7947	15 ..
HELTIDSANSTÄLLDA KVINNOR	ANT LÖN	117 5286	1 ..	3 ..	26 4447	23 ..	17 ..	9 ..	20 ..	15 ..	3 ..
ANNAN PERSONAL	ANT LÖN	32 5745	- ..	- ..	5 ..	7 ..	3 ..	3 ..	5 ..	8 ..	1 ..
BITRÄDESPERSONAL	ANT LÖN	77 4903	1 ..	3 ..	21 ..	14 ..	13 ..	6 ..	13 ..	5 ..	9 ..
KONTORSPERSONAL	ANT LÖN	103 5290	1 ..	3 ..	25 4476	22 ..	15 ..	9 ..	15 ..	12 ..	1 ..

Tabell 2 (forts)

NÄRINGSGRÄN		ANTAL TJÄNSTEMÄN OCH ANNAN PERSONAL (ARITMETISKT MEDELTALE) PER									
KON		SÄMSTÄMMAN OCH ÖVRIG PERSONAL									
HEL-/DELTIDSANSTÄLLDA		LÖN									
YRKESGRUPP		ÅR									
		17	18	19	20	21	22	23	24	25	26
DELTIDSANSTÄLLDA											
MAN OCH KVINNOR	ANT	94	-	-	1	5	12	9	20	27	20
MAN	ANT	27	-	-	-	-	2	1	-	4	19
KVINNOR	ANT	68	-	-	1	5	10	8	20	23	1
REPARATION AV HUSHÅLLSVAROR OCH FORDON (SNI 951)											
HELTIDS- OCH DELTIDSANSTÄLLDA											
MAN OCH KVINNOR	ANT	6033	6	49	332	572	884	1040	1693	1142	315
HELTIDSANSTÄLLDA	ANT	5215	6	46	289	496	756	856	1518	991	258
MAN OCH KVINNOR	LÖN	6168	..	3644	4216	5182	5936	6246	6623	6749	6303
HELTIDSANSTÄLLDA	ANT	4378	2	16	136	388	648	751	1331	877	229
MAN	LÖN	6431	4440	5323	6101	6396	6822	6964	6434
LEDANDE STÄLLNING	ANT	133	-	-	-	-	13	22	54	24	20
	LÖN	9994	10681
SJÄLVSTÄNDIGT ARBETE	ANT	1204	-	-	1	60	136	199	437	295	75
	LÖN	7275	5265	6651	7078	7389	7987	7125
ANNAN PERSONAL	ANT	2069	-	1	24	157	328	392	644	426	98
	LÖN	6332	5724	6162	6279	6547	6531	6169
BITRÄDESPERSONAL	ANT	973	2	15	110	171	171	138	196	133	37
	LÖN	5109	4353	4976	5257	5344	5389	5259	5093
TEKNISK PERSONAL	ANT	462	-	-	38	89	85	68	105	64	13
	LÖN	5438	4283	4774	5565	5892	5775	5832	..
PRODUKTIONSLEDANDE ARBETE SAMT ARBETSLEDARE	ANT	1416	-	-	6	71	193	272	472	300	101
	LÖN	6431	5738	6201	6250	6557	6816	6212
KONTORSPERSONAL	ANT	2472	-	15	86	227	367	410	750	508	108
	LÖN	6638	4514	5409	6178	6577	7146	7215	6879
ÖVRIG PERSONAL	ANT	28	2	1	5	-	4	-	4	5	7
	LÖN	4422
HELTIDSANSTÄLLDA KVINNOR	ANT	836	4	30	154	108	107	105	186	113	29
	LÖN	4795	..	3582	4019	4677	4938	5167	5201	5078	5266
SJÄLVSTÄNDIGT ARBETE	ANT	67	-	-	-	8	12	6	23	7	11
	LÖN	6130
ANNAN PERSONAL	ANT	191	-	1	14	20	33	30	50	29	14
	LÖN	5161	4729	5351	5675	5453	..
BITRÄDESPERSONAL	ANT	578	4	29	140	80	63	68	113	77	4
	LÖN	4519	..	3563	3969	4547	4882	4973	4755	4864	..
TEKNISK PERSONAL	ANT	36	-	1	12	4	8	3	5	3	-
	LÖN	4567
KONTORSPERSONAL	ANT	701	-	27	112	98	84	95	156	100	28
	LÖN	4889	..	3590	4148	4681	5126	5203	5244	5110	5289
ÖVRIG PERSONAL	ANT	89	4	2	28	5	15	6	17	10	1
	LÖN	4023	3518
DELTIDSANSTÄLLDA MAN OCH KVINNOR	ANT	818	-	3	43	76	128	184	176	151	57
MAN	ANT	65	-	-	-	-	1	6	11	9	38
KVINNOR	ANT	753	-	3	43	76	127	178	165	142	19

Tabell 3 ANTAL VUXNA HELTIDSANSTÄLLDA TJÄNSTEMÄN, MEDIANER OCH KVARTILER FÖR MÅNADSLÖNEN INOM GRUVOR OCH MINERALBROTT, TILLVERKNINGSINDUSTRI, ELVERK (PRIVATA), BYGGNADSVVERKSAMHET, STUVERIVERKSAMHET SAMT REPARATION AV HUSHÅLLSVAROR OCH FORDON I AUGUSTI 1979
Number of adult full-time employees, medians and quartiles of the monthly salary in mining, quarrying and manufacturing, in power plants (private-owned), in construction, in stevedoring and in repair services not elsewhere classified, in August 1979

NÄRINGSÖREN YRKESGRUPP	MÄN					KVINNOR					MÄN OCH KVINNOR				
	ANTAL	MÅNADSLÖN, KR				ANTAL	MÅNADSLÖN, KR				ANTAL	MÅNADSLÖN, KR			
		UNDRE KVAR- TIL	ME- DIAN	ÖVRE KVAR- TIL	ARITM MEDEL- TAL		UNDRE KVAR- TIL	ME- DIAN	ÖVRE KVAR- TIL	ARITM MEDEL- TAL		UNDRE KVAR- TIL	ME- DIAN	ÖVRE KVAR- TIL	ARITM MEDEL- TAL
GRUVOR OCH MINERALBROTT SAMT TILLVERKNINGSINDUSTRI (SNI 2-3)															
TOTALT	172908	6153	7050	8581	7690	42706	4650	5255	6020	5465	215614	5750	6700	8128	7249
LEDANDE STÄLLNING	16144	10616	12250	14200	12467	317	8150	10058	11650	9674	16461	10561	12200	14180	12414
SJÄLVSTÄNDIGT ARBETE	97388	6737	7582	8800	7889	7312	6094	6780	7600	6924	104700	6697	7500	8720	7821
ANNAN PERSONAL	48249	5702	6180	6700	6243	12642	5200	5677	6163	5691	60892	5590	6087	6600	6129
BITRÄDESPERSONAL	11126	4800	5265	5750	5294	22435	4350	4800	5210	4803	33561	4454	4938	5400	4966
TEKNISK PERSONAL	63583	6050	6950	8400	7518	5875	4700	5300	6071	5562	69462	5900	6800	8244	7352
LEDANDE STÄLLNING	4913	10819	12250	14075	12479	50	10225	11600	12305	11318	4963	10815	12243	14050	12468
SJÄLVSTÄNDIGT ARBETE	39950	6613	7400	8575	7704	1278	6100	6650	7515	6968	41227	6600	7372	8550	7681
ANNAN PERSONAL	15027	5450	5925	6385	5931	1695	5100	5600	6050	5618	16721	5400	5900	6350	5899
BITRÄDESPERSONAL	3693	4865	5350	5805	5359	2857	4400	4800	5184	4799	6550	4600	5083	5560	5115
KONSTRUKTIONS- OCH FORMGIVNINGSARBETE	24235	6235	7285	8830	7780	1558	4600	5300	6000	5481	25794	6075	7165	8700	7641
LEDANDE STÄLLNING	2193	10870	12251	14115	12374	7	2200	10865	12250	14101	12365
SJÄLVSTÄNDIGT ARBETE	17595	6650	7491	8690	7758	283	5500	6518	7550	6848	17878	6627	7475	8660	7744
ANNAN PERSONAL	3882	5055	5657	6200	5696	558	5025	5600	6075	5682	4440	5050	5650	6200	5694
BITRÄDESPERSONAL	565	4330	4861	5415	4946	711	4250	4700	5194	4741	1276	4300	4787	5300	4832
ÖVRIG TEKNISK PERSONAL	39348	6000	6765	8100	7356	4321	4750	5300	6100	5591	43668	5833	6639	7942	7182
LEDANDE STÄLLNING	2720	10774	12250	14050	12564	43	10873	11605	12450	11620	2763	10775	12225	14000	12549
SJÄLVSTÄNDIGT ARBETE	22355	6600	7325	8500	7662	994	6145	6655	7500	7002	23349	6575	7300	8465	7633
ANNAN PERSONAL	11145	5575	6000	6425	6013	1137	5110	5600	6016	5587	12282	5525	5952	6400	5974
BITRÄDESPERSONAL	3128	4975	5400	5860	5433	2147	4443	4825	5182	4818	5275	4693	5150	5610	5183
PRODUKTIONSLEDANDE ARBETE SAMT ARBETSLEDARE	43825	6300	6950	8025	7572	664	5400	6000	6550	6088	44489	6300	6940	8000	7545
LEDANDE STÄLLNING	4188	9850	11850	14050	12002	28	5000	7300	11100	8067	4217	9800	11821	14020	11976
SJÄLVSTÄNDIGT ARBETE	21671	6634	7335	8392	7619	187	5800	6375	7000	6392	21857	6625	7323	8375	7609
ANNAN PERSONAL	17966	6000	6400	6925	6481	448	5340	5839	6300	5836	18615	6000	6397	6910	6466
KONTORSPERSONAL	62849	6225	7419	9200	8048	32369	4700	5312	6100	5515	95218	5425	6570	8250	7187
LEDANDE STÄLLNING	7043	10875	12500	14400	12736	239	8200	10000	11300	9524	7282	10745	12435	14325	12630
SJÄLVSTÄNDIGT ARBETE	35765	7000	8000	9238	8258	5846	6100	6825	7616	6932	41611	6850	7800	9039	8072
ANNAN PERSONAL	14791	5650	6150	6718	6270	9777	5220	5700	6200	5716	24568	5450	6000	6505	6050
BITRÄDESPERSONAL	5250	4800	5275	5760	5333	16507	4378	4806	5250	4837	21758	4450	4925	5400	4956
KOMMERSIELLT ARBETE LEDANDE STÄLLNING	38133	6150	7350	9150	7993	8201	4600	5125	5800	5317	46335	5700	6900	8689	7520
LEDANDE STÄLLNING	3398	11420	12900	14833	13221	12	3410	11400	12900	14833	13210
SJÄLVSTÄNDIGT ARBETE	20661	7132	8150	9450	8423	955	6175	6550	7700	7048	21616	7051	8096	9400	8362
ANNAN PERSONAL	10452	5700	6205	6800	6365	2034	5250	5740	6175	5744	12486	5625	6126	6700	6264
BITRÄDESPERSONAL	3622	4900	5300	5764	5339	5200	4400	4800	5225	4821	8922	4550	5000	5469	5033

Tabell 3 (forts)

NÄRINGSGRÉN YRKESGRUPP	MÄN					KVINNOR					MÄN OCH KVINNOR				
	ANTAL	MÄNADSLÖN, KR		ÖVRE ARITM		ANTAL	MÄNADSLÖN, KR		ÖVRE ARITM		ANTAL	MÄNADSLÖN, KR		ÖVRE ARITM	
		UNDRE	ME-	ÖVRE	ARITM		UNDRE	ME-	ÖVRE	ARITM		UNDRE	ME-	ÖVRE	ARITM
	KVAR-	DIAN	KVAR-	MEDEL-	KVAR-	DIAN	KVAR-	MEDEL-	KVAR-	DIAN	KVAR-	DIAN	KVAR-	MEDEL-	
	TIL	TAL	TIL	TAL	TIL	TAL	TIL	TAL	TIL	TAL	TIL	TAL	TIL	TAL	
EKONOMISKT ARBETE	8495	6100	7384	9316	8055	7012	4700	5325	6053	5468	15508	5200	6200	7870	6885
LEDANDE STÄLLNING	1372	10700	12000	13915	12428	64	7660	10000	10300	7982	1436	10500	11900	13250	12231
SJXLVSTÄNDIGT ARBETE	4735	6800	7750	8900	7951	1101	6000	6664	7475	6796	5837	6600	7500	8699	7733
ANNAN PERSONAL	1732	5450	5930	6494	6005	2520	5253	5700	6200	5726	4253	5330	5800	6300	5840
BITRÄDESPERSONAL	656	4550	5075	5550	5069	3327	4350	4793	5200	4785	3983	4385	4820	5250	4831
ÖVRIG KONTORSPERSONAL	16220	6451	7593	9225	8172	17156	4750	5413	6258	5629	33376	5242	6320	7820	6865
LEDANDE STÄLLNING	2273	10000	12000	14050	12196	163	8212	10000	11654	10065	2436	9850	11900	13900	12054
SJXLVSTÄNDIGT ARBETE	10369	6915	7789	9000	8071	3789	6100	6850	7625	6942	14158	6677	7500	8603	7769
ANNAN PERSONAL	2606	5500	6043	6567	6064	5223	5200	5700	6200	5701	7829	5295	5814	6325	5822
BITRÄDESPERSONAL	972	4606	5250	6040	5490	7980	4367	4840	5300	4869	8953	4400	4875	5360	4936
ÖVRIG PERSONAL	2651	4700	5274	5840	5300	3794	4300	4735	5200	4777	6445	4400	4920	5500	4992
ANNAN PERSONAL	466	5684	6185	6657	6272	722	4900	5350	5825	5428	1188	5100	5664	6285	5759
BITRÄDESPERSONAL	2183	4579	5100	5600	5090	3070	4200	4647	5025	4623	5257	4300	4800	5290	4817
<u>ELVERK (PRIVATA) (SNI 4101)</u>															
TOTALT	3412	6040	6800	7975	7352	707	4609	5025	5600	5148	4119	5710	6510	7600	6974
LEDANDE STÄLLNING	250	10400	11943	14000	12295	2	252	10300	11900	14000	12256
SJXLVSTÄNDIGT ARBETE	1727	6733	7380	8525	7723	70	5500	6174	6856	6311	1797	6700	7350	8477	7668
ANNAN PERSONAL	1218	5759	6124	6600	6199	224	4947	5416	5943	5486	1442	5634	6050	6502	6088
BITRÄDESPERSONAL	217	4750	5206	5544	5188	412	4398	4800	5108	4756	628	4500	4920	5310	4905
TEKNISK PERSONAL	976	5790	6565	7944	7192	81	4450	4500	5300	5033	1057	5634	6474	7772	7027
LEDANDE STÄLLNING	68	10260	11943	13979	12045	1	69	10225	11800	13900	11993
SJXLVSTÄNDIGT ARBETE	465	6750	7547	8625	7817	5	471	6742	7547	8600	7806
ANNAN PERSONAL	350	5550	5919	6342	5532	22	372	5525	5900	6342	5896
BITRÄDESPERSONAL	92	4943	5310	5550	5221	53	4160	4627	5000	4663	145	4594	5129	5425	5018
KONSTRUKTIONS- OCH FORMGIVNINGSPERSONAL	452	5934	6903	8550	7572	64	4450	4900	5300	4985	516	5634	6645	8339	7251
ÖVRIG TEKNISK PERSONAL	524	5741	6341	7484	6864	17	541	5700	6300	7420	6813
PRODUKTIONSLEDANDE ARBETE SAMT ARBETSLEDARE	1776	6229	6900	7800	7432	7	1783	6229	6900	7800	7429
LEDANDE STÄLLNING	112	10475	11943	14000	12310	-	112	10475	11943	14000	12310
SJXLVSTÄNDIGT ARBETE	955	6717	7280	8380	7637	2	958	6717	7280	8380	7637
ANNAN PERSONAL	709	5967	6250	6775	6386	5	714	5967	6255	6775	6383
KONTORSPERSONAL	613	5850	6900	8530	7544	550	4700	5108	5741	5236	1163	5025	5850	7150	6452
LEDANDE STÄLLNING	69	11000	11900	14200	12518	1	70	11000	11900	14120	12428
SJXLVSTÄNDIGT ARBETE	306	6755	7550	8733	7846	63	5450	6100	6770	6216	369	6474	7325	8525	7570
ANNAN PERSONAL	152	5470	5900	6375	5962	187	4975	5450	5950	5502	339	5200	5708	6100	5708
BITRÄDESPERSONAL	86	4846	5194	5575	5236	259	4475	4892	5200	4862	385	4510	4935	5300	4945
KOMMERSIELLT ARBETE	156	5800	6300	7929	7384	47	4920	5206	5510	5230	203	5416	6050	7500	6882

Tabell 3 (forts)

NÄRINGSGRUPP YRKESGRUPP	MÄN					KVINNOR					MÄN OCH KVINNOR					
	ANTAL	MÄNADSLÖN, KR		ÖVRE ARITM		ANTAL	MÄNADSLÖN, KR		ÖVRE ARITM		ANTAL	MÄNADSLÖN, KR		ÖVRE ARITM		
		UNDRE KVAR- TIL	ME- DIAN	ÖVRE KVAR- TIL	MEDEL- TAL		UNDRE KVAR- TIL	ME- DIAN	ÖVRE KVAR- TIL	MEDEL- TAL		UNDRE KVAR- TIL	ME- DIAN	ÖVRE KVAR- TIL	MEDEL- TAL	
EKONOMISKT ARBETE	259	6001	7027	8130	7422	215	4688	5108	5741	5222	474	5100	5943	7325	6426	
ÖVRIG KONTORSPERSONAL	198	5630	7075	9200	7830	288	4700	5080	5762	5247	486	4862	5508	6858	6299	
ÖVRIG PERSONAL	47	4545	4943	5422	5148	69	4050	4545	4900	4435	116	4228	4692	5100	4724	
BITRXDESPERSONAL	39	4545	4900	5422	5010	60	3925	4490	4800	4306	99	4150	4600	4984	4585	
BYGGNADSVVERKSAMHET (SNI 5)																
TOTALT	25798	6200	7050	8100	7391	4564	4500	5100	5805	5201	30362	5850	6825	7900	7062	
LEDANDE STÄLLNING	1784	8335	11118	13200	11101	28	7000	8700	10000	8952	1812	8300	11100	13200	11068	
SJKLVSTÄNDIGT ARBETE	14750	6900	7600	8500	7766	613	5400	6312	7370	6406	15364	6850	7546	8500	7712	
ANNAN PERSONAL	8136	5700	6300	6740	6204	1327	5000	5655	6150	5557	9462	5600	6200	6700	6114	
BITRXDESPERSONAL	1128	4650	5200	5700	5180	2596	4150	4770	5294	4694	3724	4300	4900	5420	4841	
TEKNISK PERSONAL	2821	6000	7000	8300	7334	180	4850	5550	6350	5765	3001	5900	6900	8200	7240	
LEDANDE STÄLLNING	253	8000	10825	12900	10787	-	-	-	-	-	253	8000	10825	12900	10787	
SJKLVSTÄNDIGT ARBETE	1641	6700	7500	8630	7740	51	6400	7300	8450	7433	1691	6700	7500	8625	7731	
ANNAN PERSONAL	721	5400	5950	6425	5891	45	5300	5575	5950	5641	766	5380	5906	6400	5876	
BITRXDESPERSONAL	206	4300	4900	5420	4910	84	4200	4850	5300	4831	291	4300	4850	5400	4887	
KONSTRUKTIONS- OCH FORMGIVNINGSPERSONAL	1447	6100	7300	8850	7683	108	4800	5400	6125	5640	1555	5975	7180	8750	7541	
LEDANDE STÄLLNING	188	7500	10800	13050	10658	-	-	-	-	-	188	7500	10800	13050	10658	
SJKLVSTÄNDIGT ARBETE	938	6675	7675	8890	7850	25	963	6650	7670	8875	7840	
ANNAN PERSONAL	259	5000	5540	6400	5645	30	5300	5550	5950	5651	288	5000	5540	6300	5646	
BITRXDESPERSONAL	62	4035	4400	5080	4617	54	4100	4800	5300	4791	116	4035	4700	5240	4698	
ÖVRIG TEKNISK PERSONAL	1374	5900	6675	7735	6966	72	4950	5655	6800	5953	1446	5800	6625	7700	6916	
LEDANDE STÄLLNING	65	9650	11000	12083	11163	-	-	-	-	-	65	9650	11000	12083	11163	
SJKLVSTÄNDIGT ARBETE	702	6750	7350	8300	7594	26	6350	7300	8035	7385	728	6700	7350	8300	7586	
ANNAN PERSONAL	462	5575	6025	6450	6029	16	478	5575	6000	6425	6016	
BITRXDESPERSONAL	145	4500	5000	5500	5036	31	4500	4950	5300	4901	175	4500	5000	5500	5012	
PRODUKTIONSLEDANDE ARBETE SAMT ARBETSLEDARE	16463	6400	7100	8000	7438	44	5850	6000	6500	6290	16507	6400	7100	8000	7435	
LEDANDE STÄLLNING	1100	8000	11000	13200	10598	2	1102	8000	11000	13200	10595	
SJKLVSTÄNDIGT ARBETE	9683	6930	7550	8400	7721	19	9701	6925	7550	8400	7718	
ANNAN PERSONAL	5679	5837	6350	6800	6266	24	5702	5830	6350	6800	6264	
KONTORSPERSONAL	6303	6000	7000	8300	7371	3906	4500	5200	5854	5242	10209	5180	6150	7500	6556	
LEDANDE STÄLLNING	430	9500	11525	13342	11550	26	7000	8700	10000	8899	456	9230	11450	13250	11399	
SJKLVSTÄNDIGT ARBETE	3426	6900	7700	8800	7907	544	5200	6150	7200	6305	3970	6650	7520	8625	7687	
ANNAN PERSONAL	1705	5635	6150	6650	6133	1203	5000	5700	6200	5578	2908	5335	5992	6500	5903	
BITRXDESPERSONAL	742	4800	5365	5824	5315	2132	4200	4801	5325	4736	2874	4350	4986	5495	4885	

Tabell 3 (forts)

NÄRINGSGRÄN YRKESGRUPP	MÄN					KVINNOR					MÄN OCH KVINNOR				
	ANTAL	MÄNADSLÖN, UNDRE KVAR- TIL	ME-- DIAN	ÖVRE KVAR- TIL	ARITM MEDEL- TAL	ANTAL	MÄNADSLÖN, UNDRE KVAR- TIL	ME-- DIAN	ÖVRE KVAR- TIL	ARITM MEDEL- TAL	ANTAL	MÄNADSLÖN, UNDRE KVAR- TIL	ME-- DIAN	ÖVRE KVAR- TIL	ARITM MEDEL- TAL
KOMMERSIELLT ARBETE	4224	6000	7000	8250	7322	346	4500	5050	5700	5235	4571	5850	6899	8108	7164
LEDANDE STÄLLNING	230	9000	11100	12600	11117	6	236	8806	11100	12600	11028
SJÄLVSTÄNDIGT ARBETE	2407	6900	7700	8775	7890	67	4900	6000	6700	5840	2474	6868	7680	8750	7834
ANNAN PERSONAL	1112	5650	6150	6684	6136	97	4650	5312	5900	5409	1210	5560	6100	6650	6077
BITRÄDESPERSONAL	475	4900	5400	5855	5386	176	4400	4835	5250	4832	651	4750	5250	5700	5236
EKONOMISKT ARBETE	1572	5830	6800	8000	7239	1775	4560	5200	5824	5271	3347	5000	5795	6950	6195
LEDANDE STÄLLNING	140	9050	11600	13600	11468	13	153	8900	11150	13300	11160
SJÄLVSTÄNDIGT ARBETE	767	6650	7500	8500	7651	242	5200	6150	7200	6276	1009	6300	7215	8200	7321
ANNAN PERSONAL	469	5625	6175	6610	6138	592	5000	5650	6125	5569	1060	5250	5830	6425	5820
BITRÄDESPERSONAL	197	4725	5304	5800	5236	928	4300	4800	5294	4783	1125	4306	4875	5400	4863
ÖVRIG KONTORSPERSONAL	506	5900	7500	9800	8187	1785	4475	5200	5925	5214	2291	4650	5500	6400	5871
LEDANDE STÄLLNING	60	11989	13232	14583	13399	7	67	11900	13200	14500	13240
SJÄLVSTÄNDIGT ARBETE	253	7400	8650	10000	8844	235	5400	6200	7400	6467	487	6030	7450	9000	7699
ANNAN PERSONAL	124	5350	6000	6576	6086	514	5000	5815	6300	5621	638	5080	5850	6375	5711
BITRÄDESPERSONAL	70	4525	5150	5650	5050	1028	4100	4850	5400	4677	1098	4100	4850	5400	4701
ÖVRIG PERSONAL	211	4600	5150	5700	5117	434	3930	4500	5000	4494	645	4050	4740	5275	4698
ANNAN PERSONAL	31	5600	6100	6600	6063	54	4472	5000	5300	4938	86	4900	5200	5950	5349
BITRÄDESPERSONAL	178	4400	5000	5500	4935	380	3885	4425	5000	4430	558	4000	4635	5145	4592

STUVERIVERKSAMHET (SNI 71232)

TOTALT	754	6700	6775	7450	7257	116	4700	5200	5800	5306	871	6400	6725	7200	6996
LEDANDE STÄLLNING	33	10500	11850	13200	11769	-	-	-	-	-	33	10500	11850	13200	11769
SJÄLVSTÄNDIGT ARBETE	146	7725	8470	9200	8607	8	154	7585	8450	9179	8528
ANNAN PERSONAL	526	6700	6725	6775	6757	32	5200	5600	6160	5745	558	6650	6725	6775	6699
BITRÄDESPERSONAL	50	5300	5600	6000	5628	76	4500	4950	5270	4928	126	4650	5200	5700	5206
TEKNISK PERSONAL	62	6400	7800	8449	7707	5	67	6400	7529	8449	7563
PRODUKTIONSLEDANDE ARBETE SAMT ARBETSLEDARE	505	6725	6725	6775	7189	1	506	6725	6725	6775	7185
KONTORSPERSONAL	182	5990	6725	8100	7345	102	4650	5200	5800	5313	285	5250	6100	7335	6615

REPARATION AV HUSHÄLLSVAROR OCH FORDON (SNI 951)

TOTALT	4376	5350	6000	7000	6432	832	4200	4786	5270	4804	5209	5080	5805	6703	6172
LEDANDE STÄLLNING	133	7500	9000	11000	9994	-	-	-	-	-	133	7500	9000	11000	9994
SJÄLVSTÄNDIGT ARBETE	1204	5850	6872	8400	7275	67	5250	6000	6784	6130	1271	5837	6800	8287	7214
ANNAN PERSONAL	2069	5600	6100	6675	6332	191	4700	5160	5650	5161	2260	5500	6025	6585	6233
BITRÄDESPERSONAL	971	4750	5150	5525	5114	574	4075	4563	5000	4529	1545	4450	5000	5354	4897

Tabell 3 (forts)

NÄRINGSGRÄN- YRKESGRUPP	MÄN					KVINNOR					MÄN OCH KVINNOR				
	ANTAL	MÄNADSLÖN, KR		KR		ANTAL	MÄNADSLÖN, KR		KR		ANTAL	MÄNADSLÖN, KR		KR	
		ÖVRE KVAR- TIL	ME- DIAN	ÖVRE KVAR- TIL	ARITH- MEDEL- TAL		ÖVRE KVAR- TIL	ME- DIAN	ÖVRE KVAR- TIL	ARITH- MEDEL- TAL		ÖVRE KVAR- TIL	ME- DIAN	ÖVRE KVAR- TIL	ARITH- MEDEL- TAL
TEKNISK PERSONAL	462	5000	5350	5900	5438	36	4000	4550	5000	4567	498	4875	5300	5850	5375
SJKLVSTÄNDIGT ARBETE	61	5000	5100	6500	5713	-	-	-	-	-	61	5000	5100	6500	5713
ANNAN PERSONAL	135	5400	5800	6133	5733	3	139	5400	5750	6133	5711
BITRÄDESPERSONAL	255	4725	5125	5525	5105	33	4000	4600	4900	4551	289	4625	5100	5455	5041
ÖVRIG TEKNISK PERSONAL	421	4941	5325	5875	5379	36	4000	4550	5000	4567	458	4850	5300	5850	5314
PRODUKTIONSLEDANDE ARBETE SAMT ARBETSLEDARE	1416	5700	6150	6762	6431	11	1427	5700	6155	6750	6427
LEDANDE STÄLLNING	76	7500	8684	10000	8997	-	-	-	-	-	76	7500	8684	10000	8997
SJKLVSTÄNDIGT ARBETE	479	5604	6500	7500	6740	8	486	5670	6500	7492	6732
ANNAN PERSONAL	862	5650	6050	6375	6034	3	865	5646	6045	6375	6030
KONTORSPERSONAL	2472	5298	6000	7512	6638	701	4350	4850	5350	4889	3173	5000	5700	7000	6252
LEDANDE STÄLLNING	47	7000	11400	15250	12005	-	-	-	-	-	47	7000	11400	15250	12005
SJKLVSTÄNDIGT ARBETE	664	6070	7500	8933	7803	60	5150	6000	6784	6120	724	6000	7250	8857	7664
ANNAN PERSONAL	1068	5583	6275	7413	6650	173	4760	5200	5700	5256	1241	5422	6082	7200	6455
BITRÄDESPERSONAL	694	4800	5200	5533	5142	467	4145	4605	5060	4596	1161	4500	5000	5375	4922
KOMMERSIELLT ARBETE	2068	5300	6000	7535	6657	189	4400	4874	5300	4890	2257	5200	5858	7348	6509
EKONOMISKT ARBETE	330	5219	6149	7400	6590	348	4400	4890	5400	4972	679	4725	5270	6365	5760
ÖVRIG KONTORSPERSONAL	74	4920	5925	7200	6338	163	4160	4750	5350	4712	238	4300	5000	5800	5220
ÖVRIG PERSONAL	26	4175	4525	4954	4556	85	3600	4043	4600	4065	110	3625	4200	4644	4180
BITRÄDESPERSONAL	22	73	3650	4160	4621	4094	95	3700	4240	4600	4152

Tabell 4 LÖNESPRIDNINGEN FÖR HELTIDANSTÄLLDA TJÄNSTEMÄN INOM GRUVOR OCH MINERALBROTT, TILLVERKNINGSINDUSTRI, ELVERK (PRIVATA), BYGGNADVERKSAMHET, STUVERIVERKSAMHET OCH REPARATION AV HUSHÅLLSVAROR OCH FORDON I AUGUSTI 1979

Dispersion of monthly salaries of employees in mining, quarrying and manufacturing, in power plants (private-owned), in construction, in stevedoring and in repair services not elsewhere classified, in August 1979

Tabell 4.1 LÖNESPRIDNINGEN FÖR HELTIDANSTÄLLDA TJÄNSTEMÄN MED MINDRE ÄN 8 000 KR I MÅNADSLÖN

NÄRINGSGRÄN KGN YRKESGRUPP	ANTAL	DARAV MED EN MÅNADSLÖN AV ... KR															
		HÖGST	2800	3200	3600	4000	4400	4800	5200	5600	6000	6400	6800	7200	7600	8000	0 ÖVER
GRUVOR OCH MINERALBROTT SAMT TILLVERKNINGSINDUSTRI (SNI 2-3)																	
MAN OCH KVINNOR	215768	168	229	718	2380	5559	9106	12893	15743	19278	23707	22615	18727	15371	11251	58025	
MAN	172988	102	110	216	516	1470	2794	5654	9387	14322	19886	20182	17136	14266	10585	56367	
LEDANDE STÄLLNING	16144	-	-	-	-	9	20	25	20	10	53	84	292	230	227	15179	
SJÄLVSTÄNDIGT ARBETE	97398	56	39	56	31	111	184	748	1677	3752	7777	11498	11891	11079	8981	39508	
ANNAN PERSONAL	48253	16	23	34	95	506	1177	2624	5188	8844	11098	8118	4739	2869	1331	1602	
BITRÄDESPERSONAL	11203	30	47	126	390	844	1413	2257	2502	1716	969	482	215	89	50	74	
TEKNISK PERSONAL	63590	15	7	42	158	610	1187	2320	4088	6096	7319	7318	6327	5004	3757	19743	
PRODUKTIONSLEDANDE ARBETE SAMT ARBETSLEDARE	43827	47	54	49	20	92	189	567	1224	3373	6705	7301	5457	4463	2888	11400	
KONTORSPERSONAL	62953	20	5	68	184	540	1117	2295	3578	4453	5620	5414	5284	4770	3927	25593	
ÖVRIG PERSONAL	2718	20	43	57	153	228	302	482	497	400	242	150	69	29	18	26	
KVINNOR	42780	66	118	502	1864	4089	6311	7239	6356	4956	3821	2433	1591	1105	666	1663	
LEDANDE STÄLLNING	317	-	-	-	1	7	-	4	-	1	11	4	13	17	16	244	
SJÄLVSTÄNDIGT ARBETE	7312	2	1	8	9	47	75	307	429	642	1056	1107	1006	793	536	1294	
ANNAN PERSONAL	12642	19	6	14	65	449	981	1605	2500	2694	2204	1141	512	257	99	97	
BITRÄDESPERSONAL	22508	45	110	480	1789	3586	5255	5323	3427	1618	551	182	60	38	15	29	
TEKNISK PERSONAL	5881	-	7	51	166	554	867	1041	875	708	527	366	214	112	79	712	
PRODUKTIONSLEDANDE ARBETE SAMT ARBETSLEDARE	664	4	1	-	-	21	22	64	107	108	134	70	66	26	13	27	
KONTORSPERSONAL	52396	37	83	308	1318	2930	4535	5294	4878	3860	3064	1958	1293	957	565	1714	
ÖVRIG PERSONAL	3839	25	26	143	379	583	887	840	496	280	96	39	18	10	8	10	
ELVERK (PRIVATA) (SNI 4101)																	
MAN OCH KVINNOR	4119	5	-	5	38	81	181	272	337	475	517	456	398	315	187	852	
MAN	3412	-	-	1	5	14	50	102	217	404	466	432	385	307	182	847	
LEDANDE STÄLLNING	250	-	-	-	-	-	-	-	-	-	-	-	4	10	8	229	
SJÄLVSTÄNDIGT ARBETE	1727	-	-	-	-	-	1	2	17	83	141	229	267	225	155	606	
ANNAN PERSONAL	1218	-	-	-	-	1	12	55	135	288	315	198	112	70	19	12	
BITRÄDESPERSONAL	217	-	-	1	5	13	37	44	64	33	11	4	2	1	-	-	

Tabell 4.1 (forts)

NÄRINGSGRÄN KÖN	ANTAL	DARAV MED EN MÅNADSLÖN AV KR															
		HÖGST	2800-	3200-	3600-	4000-	4400-	4800-	5200-	5600-	6000-	6400-	6800-	7200-	7600-	8000-	ÖVER
YRKESGRUPP		2799	3199	3599	3999	4399	4799	5199	5599	5999	6399	6799	7199	7599	7999	0	ÖVER
KVINNOR	707	5	-	4	33	67	131	170	120	72	50	24	13	9	5	5	
SJKLVSTÄNDIGT ARBETE	70	-	-	-	-	-	5	3	11	8	12	12	5	5	5	4	
ANNAN PERSONAL	224	-	-	-	-	6	23	48	52	42	33	11	5	2	-	-	
BITRÄDESPERSONAL	412	5	-	4	33	61	102	119	57	21	4	1	2	1	-	-	
<u>BYGGNADSVERSÄMHEIT (SNI 5)</u>																	
MÄN OCH KVINNOR	30379	102	94	208	386	746	1086	1595	1934	2120	3179	3307	3349	2943	2046	7282	
MÄN	25804	23	45	39	97	304	479	857	1209	1591	2810	3105	3208	2860	2000	7177	
LEDANDE STÄLLNING	1784	2	1	-	-	-	3	21	4	-	14	11	119	121	30	1457	
SJKLVSTÄNDIGT ARBETE	14750	19	26	1	9	12	101	150	239	374	915	1309	1979	2237	1796	5883	
ANNAN PERSONAL	8137	-	10	17	37	175	240	470	739	1047	1762	1747	1088	494	173	137	
BITRÄDESPERSONAL	1133	2	9	20	52	118	134	217	227	169	118	37	22	8	-	-	
TEKNISK PERSONAL	2823	6	1	5	25	59	70	132	189	205	298	288	278	255	167	842	
PRODUKTIONSLEDANDE ARBETE SAMT ARBETSLEDARE	16464	13	26	11	23	127	215	388	586	850	1814	2175	2324	2064	1421	4428	
KONTORSPERSONAL	6303	1	16	15	31	101	172	294	395	504	682	635	604	537	410	1907	
ÖVRIG PERSONAL	215	2	2	8	20	17	22	43	39	32	16	7	2	4	1	-	
KVINNOR	4575	80	49	169	289	441	607	738	725	529	369	203	141	83	47	105	
LEDANDE STÄLLNING	28	1	-	-	-	-	-	-	-	-	3	-	5	2	-	18	
SJKLVSTÄNDIGT ARBETE	613	-	12	3	5	12	19	86	58	58	64	70	55	52	38	82	
ANNAN PERSONAL	1328	10	17	17	15	72	124	169	197	260	222	111	75	27	7	5	
BITRÄDESPERSONAL	2606	69	19	150	269	358	466	483	471	211	81	21	6	2	2	-	
TEKNISK PERSONAL	180	-	1	3	11	8	15	24	32	28	13	9	7	6	6	16	
PRODUKTIONSLEDANDE ARBETE SAMT ARBETSLEDARE	44	-	-	-	1	1	1	2	2	13	10	5	2	2	-	4	
KONTORSPERSONAL	3912	72	42	131	205	356	511	626	645	467	338	187	132	74	41	85	
ÖVRIG PERSONAL	439	8	6	35	71	76	80	87	46	21	7	1	-	1	-	-	
<u>STUVERIVERKSÄMHEIT (SNI 71232)</u>																	
MÄN OCH KVINNOR	872	-	1	1	6	9	22	32	51	41	46	405	38	37	30	152	
MÄN	754	-	-	-	-	2	5	6	26	27	39	403	33	34	29	150	
LEDANDE STÄLLNING	33	-	-	-	-	-	-	-	-	-	-	-	4	-	-	29	
SJKLVSTÄNDIGT ARBETE	146	-	-	-	-	-	-	-	-	-	-	10	9	15	16	96	
ANNAN PERSONAL	524	-	-	-	-	1	2	13	13	31	391	19	17	13	25		
BITRÄDESPERSONAL	50	-	-	-	-	2	4	4	13	14	8	2	1	2	-	-	

Tabell 4.1 (forts)

NÄRINGSGRÄN KON YRKESGRUPP	ANTAL	DARAV MED EN MÅNADS LÖN AV ... KR															
		HÖGST	2800-	3200-	3600-	4000-	4400-	4800-	5200-	5600-	6000-	6400-	6800-	7200-	7600-	8000-	ÖVER
KVINNOR	117	-	1	1	6	7	17	26	25	14	7	2	5	3	1	2	
BITRÄDESPERSONAL	77	-	1	1	6	6	15	22	16	7	3	-	-	-	-	-	
REPARATION AV HUSHÅLLSVAROR OCH FORDON (SNI 951)																	
MÄN OCH KVINNOR	5215	29	19	63	116	236	384	636	732	692	675	380	283	183	131	657	
MÄN	4378	16	11	24	36	120	218	465	624	631	636	361	276	180	129	652	
LEDANDE STÄLLNING	133	-	-	-	-	-	-	-	-	-	-	-	31	10	9	83	
SJÄLVSTÄNDIGT ARBETE	1204	15	9	1	6	13	23	86	93	86	130	115	107	78	66	375	
ANNAN PERSONAL	2069	-	1	5	4	23	66	129	279	397	452	240	135	91	53	193	
BITRÄDESPERSONAL	973	1	1	17	26	84	128	250	251	148	55	5	3	-	1	1	
TEKNISK PERSONAL	462	-	9	1	6	28	41	106	95	73	63	16	2	8	2	11	
PRODUKTIONSLEDANDE ARBETE SAMT ARBETSLEDARE	1416	5	-	-	1	5	29	93	160	247	334	195	112	63	32	139	
KONTORSPERSONAL	2472	9	1	21	26	81	140	261	366	311	238	149	162	110	94	502	
ÖVRIG PERSONAL	28	1	1	2	3	5	8	4	3	-	-	1	-	-	-	-	
KVINNOR	836	13	7	39	80	116	166	171	108	61	39	19	7	3	2	5	
SJÄLVSTÄNDIGT ARBETE	67	-	-	-	-	-	8	8	8	2	19	10	4	2	2	4	
ANNAN PERSONAL	191	-	-	5	11	13	30	39	37	31	12	7	3	1	-	1	
BITRÄDESPERSONAL	578	13	7	34	69	102	127	125	64	27	7	2	-	-	-	-	
KONTORSPERSONAL	701	9	5	28	46	94	144	150	99	58	31	19	7	3	2	5	
ÖVRIG PERSONAL	89	5	2	10	27	14	16	11	4	-	-	-	-	-	-	-	

Tabell 4.2 LÖNESPRIDNINGEN FÖR HELTIDANSTÄLLDA TJÄNSTEMÄN MED MINST 8 000 KR I MÅNADSLÖN

NÄRINGSGRUPP	ANTAL	DARAV MED EN MÅNADSLÖN AV KR														
		HÖGST 8000	9000	10000	11000	12000	13000	14000	15000	16000	17000	18000	19000	20000	ÖVER	
GRUVOR OCH MINERALBROTT SAMT TILLVERKNINGSINDUSTRI (SNI 2-3)																
MAN OCH KVINNOR	215768	157742	20703	12892	8244	5274	3588	2495	1648	1115	784	493	287	189	313	
MÄN	172988	116626	19746	12532	8060	5196	3547	2468	1640	1111	781	491	287	189	313	
LEDANDE STÄLLNING	16144	965	834	1014	1941	2569	2415	1955	1435	1031	744	478	283	186	294	
SJÄLVSTÄNDIGT ARBETE	97388	57880	17675	11248	6034	2598	1112	511	196	72	32	10	4	2	12	
ANNAN PERSONAL	48253	46651	1177	259	82	29	20	2	8	8	5	3	1	1	7	
TEKNISK PERSONAL	63590	44247	7027	4617	2770	1706	1094	785	490	332	214	138	70	47	51	
PRODUKTIONSLEDANDE ARBETE SAMT ARBETSLEDARE	43827	32427	4311	2326	1525	990	676	466	326	276	160	117	79	50	99	
KONTORSPERSONAL	62853	37260	8390	5585	3761	2499	1777	1218	824	503	407	236	138	92	163	
KVINNOR	42780	41117	957	359	185	78	41	26	8	4	3	2	-	-	-	
LEDANDE STÄLLNING	317	74	36	36	60	42	35	19	8	4	2	2	-	-	-	
SJÄLVSTÄNDIGT ARBETE	7312	6018	820	303	121	35	6	7	-	-	1	-	-	-	-	
ELVERK (PRIVATA) (SNI 4101)																
MAN OCH KVINNOR	4119	3268	317	206	110	78	45	30	12	19	19	6	6	3	-	
MÄN	3412	2565	313	205	110	78	45	30	12	19	19	6	6	3	-	
LEDANDE STÄLLNING	250	21	8	25	25	48	33	24	12	19	19	6	6	3	-	
SJÄLVSTÄNDIGT ARBETE	1727	1121	298	175	84	30	12	6	-	-	-	-	-	-	-	
BYGGNADSVVERKSAMHET (SNI 5)																
MAN OCH KVINNOR	30379	23097	3464	1564	834	509	329	213	121	73	67	35	26	14	33	
MÄN	25804	18627	3402	1537	828	507	326	211	118	73	67	35	26	14	33	
LEDANDE STÄLLNING	1784	327	201	109	202	235	221	156	106	62	59	34	25	14	32	
SJÄLVSTÄNDIGT ARBETE	14750	9167	3076	1418	626	271	104	55	12	11	7	-	1	-	1	
TEKNISK PERSONAL	2823	1980	350	208	113	61	42	30	16	13	7	-	2	-	-	
PRODUKTIONSLEDANDE ARBETE SAMT ARBETSLEDARE	16464	12036	2253	859	485	304	173	117	56	44	44	30	21	12	28	
KONTORSPERSONAL	6303	4396	798	470	230	142	111	64	46	16	15	5	3	2	5	
REPARATION AV HUSHÄLLSVAROR OCH FORDON (SNI 951)																
MAN OCH KVINNOR	5215	4558	276	163	96	47	18	17	12	7	9	4	2	2	4	
MÄN	4378	3727	275	159	95	47	18	17	12	7	9	4	2	2	4	
LEDANDE STÄLLNING	133	50	13	11	23	9	4	3	4	3	5	4	1	1	1	
SJÄLVSTÄNDIGT ARBETE	1204	829	164	98	47	30	7	10	7	4	3	-	1	1	3	

Tabell 5 ANTAL TJÄNSTEMÄN OCH MÅNADSLÖNER I OLIKA YRKES- OCH UTBILDNINGSGRUPPER INOM GRUVOR OCH MINERALBROTT, TILLVERKNINGSINDUSTRI, ELVERK (PRIVATA), BYGGNADSVERKSAMHET, STUVERIVERKSAMHET OCH REPARATION AV HUSHÅLLSVAROR OCH FORDON I AUGUSTI 1979

Number of employees and monthly salaries in various occupational and educational groups in mining, quarrying and manufacturing, in power plants (private-owned), in construction, in stevedoring and in repair services not elsewhere classified, in August 1979

NÄRINGSGRÄN KÖN HEL-/DELTIDSANSTÄLLDA YRKESGRUPP	ANTAL TJÄNSTEMÄN OCH MÅNADSLÖN (ARITMETISKT MEDELTALE), KR														
	TOTALT MEDRE- STÄLLDA	RE- DOVISAD BILD- NING	ÖVRIG HÖG- UT- BILD- NING	TEKN- NATUR- VETEN- SKOLE- SKAP- UT- LIG UNI- VERS- TETS- UT- BILD- NING	TEKN- GYMNA- SIEUT- BILD- NING	TEKN- INSTI- TUTS- UT- BILD- NING	TEKN- FACK- SKOLE- UT- BILD- NING	HAN- DELS- HÖG- SKOLE- BILD- NING	JURİ- DISK OCH SAM- VETEN- LIG UT- BILD- NING	FÖRE- TAGS- EKO- NOMISK BILD- NING	2-ÄRIG HAN- DELS- GYMNA- BILD- NING	3-ÄRIG HAN- DELS- GYMNA- BILD- NING	ALL- MAN GYMNA- SIEUT- NING	ÖVRIG AKADE- MISK BILD- NING	
	01	02	03	04	05	06	07	08	09	10	11	12			
GRUVOR OCH MINERALBROTT SAMT TILLVERKNINGSINDUSTRI (SNI 2-3)															
HELTIDS- OCH DELTIDSANSTÄLLDA MÄN OCH KVINNOR	ANTAL	250656	90858	10531	1764	22575	21884	5648	2213	2478	3612	5196	7559	4745	2652
HELTIDSANSTÄLLDA MÄN OCH KVINNOR	ANTAL LÖN	215768 7246	84184 8256	10288 10430	1626 9247	21977 8077	21262 8374	5526 670C	2152 10198	2293 8804	3226 8641	4059 6596	5701 6912	4004 6502	2069 8643
HELTIDSANSTÄLLDA MÄN	ANTAL LÖN	172988 7688	74802 8551	10016 10510	1376 9536	21436 8129	21067 8388	5373 6736	1983 10444	2009 9044	2587 9276	2147 7870	3113 7881	2387 7252	1308 9518
LEDANDE STÄLLNING	ANTAL LÖN	16144 12467	12073 12922	3389 14046	350 13240	2786 12352	2252 12132	129 1C905	812 13668	452 12677	605 12439	259 12892	409 12606	219 11242	412 12939
SJÄLVSTÄNDIGT ARBETE	ANTAL LÖN	97388 7889	51321 8143	6345 8816	956 847C	14988 7981	16439 8187	3318 7153	1084 8385	1423 8195	1749 8628	1124 8246	1766 8036	1300 7621	829 8097
ANNAN PERSONAL	ANTAL LÖN	48253 6243	9960 5861	277 6163	67 5663	3344 5587	2192 6278	1722 5837	84 5978	116 5778	206 6030	537 5931	713 5747	653 5826	49 6049
BITRÄDESPERSONAL	ANTAL LÖN	11203 5278	1448 507C	5 ..	4 ..	319 4862	185 5643	204 4925	2 ..	18 ..	27 5090	226 4845	225 4847	216 5258	18 ..
TEKNISK PERSONAL	ANTAL LÖN	63590 7517	37804 8054	6569 9907	815 9679	12967 7538	12774 7989	3265 6385	36 9562	99 8110	190 8410	165 6665	209 6483	472 6364	243 10890
PRODUKTIONSLEDANDE ARBETE SAMT ARBETSLEDARE	ANTAL LÖN	43827 7571	9690 9457	1022 12677	19 ..	3286 9451	3539 9182	114C 7387	45 12100	28 11168	109 10077	79 8359	137 8156	151 6884	135 12781
KONTORSPERSONAL	ANTAL LÖN	62853 8047	27166 8937	2425 11231	542 9265	5166 8783	473C 8883	959 7175	1901 10422	1881 5061	2283 9316	1874 8004	2751 7991	1723 758E	931 8689
ÖVRIG PERSONAL	ANTAL LÖN	2718 5242	141 5132	- -	- -	17 ..	25 633C	9 ..	- -	- -	4 ..	29 4788	15 ..	42 4748	- -

Tabell 5 (forts)

		ANTAL TJANSTEMAN OCH MÅNADSLÖN (ARITMETISKT MEDELTA), KR														
		TOTALT	AN- STALLDA	DOVISAD UTBILD- NING	DARAV MED UTBILDNING											
		MEDELTAL	MEDELTAL	01	02	03	04	05	06	07	08	09	10	11	12	
HELTIDSANSTÄLLDA KVINNOR		ANTAL LÖN	42780 5461	9382 5908	273 7497	250 7657	541 6014	195 6904	154 5432	169 7318	284 7110	639 6075	1913 5166	2588 5747	1616 5394	760 7137
	LEDANDE STÄLLNING	ANTAL LÖN	317 9674	217 9924	22 ..	17 ..	9 ..	2 ..	- 7795	29 ..	17 ..	15 ..	5 7931	27 ..	20 ..	53 10171
	SJXLVSTÄNDIGT ARBETE	ANTAL LÖN	7312 6924	3472 7014	218 7316	197 7735	255 6828	107 7765	34 6491	108 7628	200 7199	272 6899	339 6710	853 6743	365 6737	524 7285
	ANNAN PERSONAL	ANTAL LÖN	12642 5691	3008 5549	29 5819	29 5509	225 5230	63 5942	69 5436	27 5971	56 5774	235 5539	565 5513	1056 5607	507 5431	146 5867
	BITRÄDESPERSONAL	ANTAL LÖN	22508 4797	2686 4557	3 ..	6 ..	52 4657	24 ..	50 4696	5 ..	12 ..	118 4736	1003 4433	652 4583	724 4564	36 5669
	TEKNISK PERSONAL	ANTAL LÖN	5881 5561	1491 6274	206 7488	164 7740	410 5921	142 6779	125 5407	4 ..	12 ..	8 ..	70 4638	60 5143	195 4960	94 7649
	PRODUKTIONSLEDANDE ARBETE SAMT ARBETSLEDARE	ANTAL LÖN	664 6088	65 7317	7 ..	1 ..	17 ..	3 ..	1 ..	- ..	2 ..	2 ..	5 ..	9 ..	2 ..	16 ..
	KONTORSPERSONAL	ANTAL LÖN	32396 5513	7560 5877	59 7395	84 7527	114 6270	47 7259	25 ..	165 7332	269 7145	617 6101	1712 5248	2480 5777	1341 5515	645 7053
	ÖVRIG PERSONAL	ANTAL LÖN	3839 4755	266 4399	- ..	1 ..	- ..	2 ..	2 ..	- ..	1 ..	11 ..	126 4254	39 4727	78 4372	5 ..
DELTIDSANSTÄLLDA MÄN OCH KVINNOR		ANTAL	34888	6674	243	138	598	623	122	61	185	385	1137	1858	742	583
ELVERK (PRIVATA) (SNI 4101)																
HELTIDS- OCH DELTIDSANSTÄLLDA MÄN OCH KVINNOR		ANTAL	4755	1836	213	20	550	409	220	34	32	70	108	124	44	11
HELTIDSANSTÄLLDA MÄN OCH KVINNOR		ANTAL LÖN	4119 6974	1736 7944	212 10955	19 ..	544 7716	402 8245	220 6605	33 8558	31 9013	65 8276	69 5550	104 6401	27 4888	9 ..
HELTIDSANSTÄLLDA MÄN		ANTAL LÖN	3412 7352	1583 8217	208 11039	15 ..	535 7760	401 8256	219 6603	33 8558	27 9449	53 8891	21 ..	55 7378	8 ..	8 ..
	LEDANDE STÄLLNING	ANTAL LÖN	250 12295	220 12496	93 14228	2 ..	41 10927	41 10467	1 ..	8 ..	8 ..	12 ..	3 ..	10 ..	- ..	1 ..
	SJXLVSTÄNDIGT ARBETE	ANTAL LÖN	1727 7723	1002 8089	110 8579	11 ..	348 8160	305 8245	106 7282	20 ..	19 ..	38 8348	8 ..	28 7455	2 ..	4 ..

Tabell 5 (forts)

		ANTAL TJANSTEMAN		OCH MÅNADSLÖN (ARITMETISKT MEDELTALE), KR												
		TOTALT	MED RE-	DARAV MED UTBILDNING												
	AN-	DOVISAD		01	02	03	04	05	06	07	08	09	10	11	12	
	STÄLLDA	UTBILD-	NING													
ANNAN PERSONAL	ANTAL	1218	327	5	2	138	50	95	3	-	4	8	15	5	1	
	LÖN	6199	6095	5984	6576	6125	
BITRÄDESPERSONAL	ANTAL	217	33	-	-	7	1	17	1	-	-	2	3	1	1	
	LÖN	5188	4649	
HELTIDSANSTÄLLDA KVINNOR	ANTAL	707	154	4	4	10	1	1	-	5	12	48	49	19	1	
	LÖN	5148	5139	4649	5296	
SJÄLVSTÄNDIGT ARBETE	ANTAL	70	27	4	3	1	-	1	-	5	7	2	3	-	1	
	LÖN	6311	6503	
ANNAN PERSONAL	ANTAL	224	48	-	1	5	1	-	-	-	-	15	19	6	-	
	LÖN	5486	5390	
BITRÄDESPERSONAL	ANTAL	412	77	-	-	3	-	-	-	-	5	31	25	13	-	
	LÖN	4756	4440	4422	4571	
BYGGNADSVERSAMHET (SNI 5)																
HELTIDS- OCH DELTIDSANSTÄLLDA MÄN OCH KVINNOR	ANTAL	35202	13343	1091	21	3898	4699	1337	78	96	358	743	698	294	31	
HELTIDSANSTÄLLDA MÄN OCH KVINNOR	ANTAL	30379	12523	1076	14	3841	4612	1326	74	90	282	512	448	221	28	
	LÖN	7060	7657	9336	..	7383	8107	6971	8786	8066	7467	5842	6238	5786	7571	
HELTIDSANSTÄLLDA MÄN	ANTAL	25804	11708	1058	13	3796	4599	1323	69	77	216	208	224	110	14	
	LÖN	7390	7819	9378	..	7405	8113	6973	8952	8391	8056	7044	6951	6705	..	
LEDANDE STÄLLNING	ANTAL	1784	1202	275	-	295	484	34	25	17	37	6	21	5	2	
	LÖN	11101	11573	13687	..	10664	10899	10586	12683	..	11569	
SJÄLVSTÄNDIGT ARBETE	ANTAL	14750	7226	577	8	2193	3225	675	34	51	153	122	129	48	10	
	LÖN	7766	7997	8557	..	7856	8177	7583	7134	7468	7596	7682	7251	7104	..	
ANNAN PERSONAL	ANTAL	8137	3095	199	4	1245	854	595	7	10	20	53	60	44	2	
	LÖN	6204	6114	5944	..	5979	6402	6137	5946	5563	5870	..	
BITRÄDESPERSONAL	ANTAL	1133	184	6	-	64	35	19	2	-	5	26	14	13	-	
	LÖN	5170	4943	4626	5507	4766	
TEKNISK PERSONAL	ANTAL	2823	1791	324	5	628	683	135	2	1	4	1	1	7	-	
	LÖN	7332	7713	9483	..	7034	7741	6641	
PRODUKTIONSLEDANDE ARBETE SAMT ARBETSLEDARE	ANTAL	16464	7082	611	-	2426	2929	994	1	10	31	15	26	34	5	
	LÖN	7437	7779	9270	..	7372	8124	7011	4310	..	6507	7542	..	

Tabell 5 (forts)

		ANTAL TJÄNSTEMÄN OCH MÅNADSLÖN (ARITMETISKT MEDELTALE), KR													
		TOTALT MED RE-		DARAV MED UTBILDNING											
		AN- DOVISAD		01	02	03	04	05	06	07	08	09	10	11	12
		STALLDA UTBILD-													
		NING													
KONTORSPERSONAL	ANTAL	6303	2825	123	7	740	985	194	66	66	181	191	196	67	9
	LÖN	7371	7994	9638	..	7833	8345	7006	8967	8792	8711	7074	7046	6368	..
ÖVRIG PERSONAL	ANTAL	215	10	-	-	3	2	-	-	-	-	1	2	2	-
	LÖN	5078
HELTIDSANSTÄLLDA KVINNOR	ANTAL	4575	814	18	1	45	13	3	5	12	65	304	223	111	13
	LÖN	5196	5330	5538	5511	5021	5522	4873	..
SJÄLVSTÄNDIGT ARBETE	ANTAL	613	202	13	-	12	5	2	3	5	22	46	67	18	8
	LÖN	6406	6460	6409	6261
ANNAN PERSONAL	ANTAL	1328	301	5	1	25	6	1	-	2	22	111	90	34	3
	LÖN	5554	5424	5356	5337	5527	5168	..
BITRÄDESPERSONAL	ANTAL	2606	309	-	-	8	1	-	2	5	21	147	66	58	2
	LÖN	4689	4479	4344	4761	4583	..
TEKNISK PERSONAL	ANTAL	180	39	12	-	16	5	-	-	1	-	-	2	1	1
	LÖN	5765	6320
PRODUKTIONSLEDANDE ARBETE SAMT ARBETSLEDARE	ANTAL	44	15	1	-	9	3	1	-	-	-	-	-	-	-
	LÖN	6290
KONTORSPERSONAL	ANTAL	3912	722	5	1	19	4	2	5	11	62	280	216	102	12
	LÖN	5238	5340	5571	5128	5542	4931	..
ÖVRIG PERSONAL	ANTAL	439	40	-	-	-	-	-	-	-	3	24	6	7	-
	LÖN	4479	4026
DELTIDSANSTÄLLDA MÄN OCH KVINNOR	ANTAL	4822	820	14	7	57	88	11	4	6	76	231	250	73	4
<u>STUVERIVERKSAMHET (SNI 71232)</u>															
HELTIDS- OCH DELTIDSANSTÄLLDA MÄN OCH KVINNOR	ANTAL	966	112	-	-	41	11	2	4	6	13	15	10	6	4
HELTIDSANSTÄLLDA MÄN OCH KVINNOR	ANTAL	872	104	-	-	40	11	1	4	6	13	14	8	5	2
	LÖN	6992	8203	8713
HELTIDSANSTÄLLDA MÄN	ANTAL	754	90	-	-	40	11	1	4	5	9	9	5	4	2
	LÖN	7257	8522	8713
LEDANDE STÄLLNING	ANTAL	33	17	-	-	5	2	-	2	2	4	2	-	-	-
	LÖN	11769

Tabell 5 (forts)

		ANTAL TJANSTEMAN		OCH MÅNADSLÖN (ARITMETISKT MEDELTALE), KR												
		TOTALT	MED RE-	DARAV MED UTBILDNING												
		AN-	DOVISAD													
		STALLDA	UTBILD-													
		NING		01	02	03	04	05	06	07	08	09	10	11	12	
SJÄLVSTÄNDIGT ARBETE	ANTAL	146	36	-	-	20	3	-	2	3	4	2	-	1	1	
	LÖN	9607	8712			
ANNAN PERSONAL	ANTAL	526	34	-	-	15	6	1	-	-	1	5	4	2	-	
	LÖN	6757	6546			
BITRÄDESPERSONAL	ANTAL	50	3	-	-	-	-	-	-	-	-	-	1	1	1	
	LÖN	5628	
HELTIDSANSTALLDA KVINNOR	ANTAL	117	14	-	-	-	-	-	-	1	4	5	3	1	-	
	LÖN	5286		
ANNAN PERSONAL	ANTAL	32	6	-	-	-	-	-	-	-	3	1	1	1	-	
	LÖN	5745		
BITRÄDESPERSONAL	ANTAL	77	4	-	-	-	-	-	-	-	-	3	1	-	-	
	LÖN	4903			
<u>REPARATION AV HUSHÅLLSVAROR OCH FORDON (SNI 951)</u>																
HELTIDS- OCH DELTIDSANSTALLDA MÄN OCH KVINNOR		ANTAL	6033	470	2	-	48	76	32	6	10	53	85	107	43	6
HELTIDSANSTALLDA MÄN OCH KVINNOR		ANTAL	5215	393	2	-	43	75	32	6	10	40	56	81	41	6
		LÖN	6168	6695	..		7820	7727	4996	7896	5806	6006	5763	..
HELTIDSANSTALLDA MÄN		ANTAL	4378	318	2	-	43	75	32	6	10	37	35	49	24	3
		LÖN	6431	7183	..		7820	7727	4996	8062	6481	7014
LEDANDE STÄLLNING		ANTAL	133	34	-	-	15	12	-	1	1	3	-	3	-	-
		LÖN	9994	11550				
SJÄLVSTÄNDIGT ARBETE	ANTAL	1204	180	2	-	22	42	15	5	8	27	16	22	18	2	
	LÖN	7275	7190	7742	8100	
ANNAN PERSONAL	ANTAL	2069	70	-	-	5	18	13	-	1	7	8	13	4	1	
	LÖN	6332	6086			
BITRÄDESPERSONAL	ANTAL	973	33	-	-	1	3	4	-	-	-	11	12	2	-	
	LÖN	5109	4966				
HELTIDSANSTALLDA KVINNOR	ANTAL	836	76	-	-	-	-	-	-	-	3	20	32	18	3	
	LÖN	4795	4644								4429	
ANNAN PERSONAL	ANTAL	191	32	-	-	-	-	-	-	-	1	6	14	10	-	
	LÖN	5161	4714									
BITRÄDESPERSONAL	ANTAL	578	36	-	-	-	-	-	-	-	1	14	15	4	2	
	LÖN	4519	4210								

Tabell 6 ANTAL VUXNA TJÄNSTEMÄN OCH MÅNADSLÖNER I STOR-STOCKHOLM, STOR-GÖTEBORG OCH STOR-MALMÖ INOM GRUVOR OCH MINERALBROTT, TILLVERKNINGSINDUSTRI, ELVERK (PRIVATA), BYGGNADSVERKSAMHET, STUVERIVERKSAMHET OCH REPARATION AV HUSHÅLLSVAROR OCH FORDON I AUGUSTI 1979

Number of adult employees and monthly salaries in the Stockholm, Gothenburg and Malmö metropolitan areas in mining, quarrying and manufacturing, in power plants (private-owned), in construction, in stevedoring and in repair services not elsewhere classified, in August 1979

STÖRSTADSOMRÅDE YRKESGRUPP HELTIDSANSTÄLLDA	GRUVOR OCH MINERALBROTT SAMT TILLVERKNINGS- INDUSTRI		ELVERK (PRIVATA)		BYGGNADSVERK- SAMHET		STUVERIVERKSAM- HET		REPARATION AV HUSHÅLLSVAROR OCH FORDON	
	ANTAL	MÅNADS- LÖN	ANTAL	MÅNADS- LÖN	ANTAL	MÅNADS- LÖN	ANTAL	MÅNADS- LÖN	ANTAL	MÅNADS- LÖN
STOR-STOCKHOLM ¹										
MÄN OCH KVINNOR	40756	7703	444	7327	8118	7638	24	..	1306	6519
MÄN	30526	8277	340	7902	6557	8071	24	..	1089	6900
LEDANDE STÄLLNING	3628	12952	44	12022	703	11843	2	..	33	11170
SJKLVSTYXNDIGT ARBETE	17482	8450	183	8104	3683	8361	7	..	276	7717
ANNAN PERSONAL	7252	6371	87	6184	1864	6531	20	..	501	6825
BITRÄDESPERSONAL	2164	5432	26	5355	309	5307	-	..	279	5727
TEKNISK PERSONAL	12483	7991	136	8355	1070	7966	-	..	125	5834
PRODUKTIONSLEDANDE ARBETE SAMT ARBETSLEDARE	3728	8136	133	7523	3629	8072	17	..	360	6728
KONTORSPERSONAL	13539	8748	69	7795	1776	8258	7	..	592	7086
ÖVRIG PERSONAL	776	5356	3	..	83	5406	-	..	12	..
KVINNOR	10229	5988	104	5435	1560	5818	-	..	217	5112
LEDANDE STÄLLNING	131	10660	-	..	14	..	-	..	-	..
SJKLVSTYXNDIGT ARBETE	2303	7334	18	..	316	6972	-	..	72	..
ANNAN PERSONAL	3159	6052	38	5574	455	5951	-	..	47	5560
BITRÄDESPERSONAL	4636	5144	48	4914	777	5182	-	..	148	4957
TEKNISK PERSONAL	1300	6075	8	..	107	6182	-	..	5	..
PRODUKTIONSLEDANDE ARBETE SAMT ARBETSLEDARE	91	7039	1	..	18	..	-	..	2	..
KONTORSPERSONAL	7983	6060	84	5466	1318	5855	-	..	195	5147
ÖVRIG PERSONAL	856	5073	10	..	119	4908	-	..	15	..

1) SE BILAGA 11.

Tabell 6 (forts)

STORSTADSOMRÅDE YRKESGRUPP HELTIDSANSTÄLLDA	GRUVOR OCH MI- NERALBROTT SAMT TILLVERKNINGS- INDUSTRI		ELVERK (PRIVATA)		BYGGNADSVK- SAMMET		STÜVERIVERKSAM- HET		REPARATION AV HUSHÅLLSVAROR OCH FORDON	
	ANTAL	MÅNADS- LÖN	ANTAL	MÅNADS- LÖN	ANTAL	MÅNADS- LÖN	ANTAL	MÅNADS- LÖN	ANTAL	MÅNADS- LÖN
STOR-GÖTEBORG ¹										
MÄN OCH KVINNOR	21540	7527	108	7028	3054	7161	392	7149	274	6750
MÄN	17682	7938	89	7328	2583	7538	326	7495	224	6657
LEDANDE STÄLLNING	1724	12689	3	..	184	10605	17	..	20	..
SJÄLVSTÄNDIGT ARBETE	10747	7992	51	8026	1560	7871	59	9235	85	6882
ANNAN PERSONAL	4229	6416	24	..	777	6308	220	6833	84	6318
BITRÄDESPERSONAL	982	5561	11	..	63	5507	70	5694	34	4952
TEKNISK PERSONAL	7339	7754	32	6676	252	6932	50	7742	18	..
PRODUKTIONSLEDANDE ARBETE SAMT ARBETSLEDARE	3406	7900	36	7990	1736	7531	201	7351	107	6730
KONTORSPERSONAL	6668	8258	17	..	586	7862	73	7778	97	6806
ÖVRIG PERSONAL	269	5518	3	..	10	..	2	..	2	..
KVINNOR	3858	5642	19	..	471	5093	66	5442	50	4987
LEDANDE STÄLLNING	22	..	-	..	-	..	-	..	-	..
SJÄLVSTÄNDIGT ARBETE	824	6843	2	..	50	5922	6	..	14	..
ANNAN PERSONAL	1265	5693	6	..	157	5656	14	..	11	..
BITRÄDESPERSONAL	1747	4989	11	..	265	4604	46	4996	25	..
TEKNISK PERSONAL	493	5705	1	..	18	..	4	..	3	..
PRODUKTIONSLEDANDE ARBETE SAMT ARBETSLEDARE	42	6053	-	..	3	..	1	..	8	..
KONTORSPERSONAL	2970	5697	17	..	408	5128	55	5440	38	4801
ÖVRIG PERSONAL	352	5042	1	..	42	4724	6	..	1	..

1) SE BILAGA 11.

Tabell 6 (forts)

STÖRSTADSOMRÅDE YRKESGRUPP HELTIDSANSTÄLLDA	GRUVOR OCH MI- NERALBROTT SAMT TILLVERKNINGS- INDUSTRI		ELVERK (PRIVATA)		BYGGNADSVERK- SAMHET		STÜVERIVERKSAM- HET		REPARATION AV HUSHÅLLSVAROR OCH FORDON	
	ANTAL	MÅNADS- LÖN	ANTAL	MÅNADS- LÖN	ANTAL	MÅNADS- LÖN	ANTAL	MÅNADS- LÖN	ANTAL	MÅNADS- LÖN
STOR-MALMÖ ¹										
MAN OCH KVINNOR	13200	7168	998	7378	2190	6868	33	7169	413	6513
MAN	10357	7628	842	7763	1907	7146	30	7318	344	6817
LEDANDE STÄLLNING	951	12431	61	13697	117	10112	1	..	29	10454
SJÄLVSTÄNDIGT ARBETE	5479	7932	498	7976	1110	7597	5	..	103	7685
ANNAN PERSONAL	2960	6287	239	6346	601	6006	24	..	139	6337
BITRÄDESPERSONAL	968	5287	43	4762	79	5085	-	..	74	5098
TEKNISK PERSONAL	3601	7429	255	7927	181	7172	-	..	51	6178
PRODUKTIONSLEDANDE ARBETE SAMT ARBETSLEDARE	2035	7658	386	7659	1236	7111	25	6994	104	6638
KONTORSPERSONAL	4483	7904	180	8100	464	7356	5	..	186	7136
ÖVRIG PERSONAL	238	5171	21	..	26	4927	-	..	3	..
KVINNOR	2843	5494	157	5310	283	4997	3	..	69	4996
LEDANDE STÄLLNING	24	..	-	..	1	..	-	..	-	..
SJÄLVSTÄNDIGT ARBETE	546	6940	17	..	31	6260	-	..	8	..
ANNAN PERSONAL	870	5631	40	5847	75	5589	2	..	15	..
BITRÄDESPERSONAL	1402	4762	100	4861	177	4521	1	..	47	4669
TEKNISK PERSONAL	354	5655	28	5127	10	..	-	..	2	..
PRODUKTIONSLEDANDE ARBETE SAMT ARBETSLEDARE	54	6341	1	..	-	..	-	..	-	..
KONTORSPERSONAL	2195	5536	113	5415	239	5139	2	..	63	5019
ÖVRIG PERSONAL	240	4686	15	..	34	4114	1	..	4	..

1) SE BILAGA 11.

Tabell 7 ANTAL VUXNA TJÄNSTEMÄN OCH MÅNADSLÖNER INOM GRUVOR OCH MINERALBROTT, TILLVERKNINGSINDUSTRI, ELVERK (PRIVATA), BYGGNADSVERSAMHET, STUVERIVERKSAMHET OCH REPARATION AV HUSHÅLLSVAROR OCH FORDON I OLIKA LÄN, AUGUSTI 1979
 Number of adult employees and monthly salaries in mining, quarrying and manufacturing, in power plants (private-owned), in construction, in stevedoring and in repair services not elsewhere classified by county, in August 1979

NÄRINGSGRÄN		-----																
KON		-----																
YRKEGRUPP		2-3	2	3	31	32	33	34	35	36	37	38	39	4101	5	71232	951	
-----		-----																
STOCKHOLMS LÄN																		
HEL- OCH DEL- TIDSANSTÄLLDA MAN O KVINNOR		ANTAL	51654	199	51455	4064	230	235	8256	5291	940	390	31890	158	553	9597	37	1620
HELTIDSAN- STÄLLDA MAN		ANTAL	33910	136	33774	2380	114	155	4066	3043	605	226	23091	95	354	6739	30	1174
	LÖN		8241	9439	8236	7988	7688	7479	8085	8390	7924	8717	8286	6602	7859	8029	7479	6779
	LEDANDE	ANTAL	4002	25	3977	243	11	15	507	460	52	45	2628	14	45	717	2	33
	STÄLLNING	LÖN	12966	..	12943	12867	11715	13106	13451	12781	13215	..	11971	11685	..	11170
	SJÄLVST. ARBETE	ANTAL	19374	64	19310	1054	47	91	2049	1552	306	112	14055	44	190	3763	3	289
	LÖN		8410	9423	8406	8579	8192	7951	8402	8439	8355	8523	8398	7118	8059	8339	..	7765
	ANNAN PERSONAL	ANTAL	8118	32	8086	866	50	42	965	808	170	49	5112	26	92	1937	25	547
	LÖN		6347	6220	6348	6501	6897	6034	7021	6450	5477	6703	6172	5547	6201	6530	6992	6813
	BITRÄDES- PERSONAL	ANTAL	2416	14	2402	216	6	7	545	223	75	20	1297	12	27	323	-	309
	LÖN		5421	..	5421	5570	5395	5339	5598	..	5410	..	5331	5300	-	5325
	TEKNISK PERSONAL	ANTAL	13939	31	13909	376	3	13	554	1046	185	27	11682	23	139	1081	-	135
	LÖN		7970	9690	7967	8485	7608	8269	7305	7481	7956	..	8300	7921	-	5704
	PRODUKTIONSLEDANDE ARBETE SAMT ARBETSLEDARE	ANTAL	4450	25	4425	551	28	43	693	437	129	43	2473	29	142	3765	21	386
	LÖN		8091	..	8097	8046	7419	7444	8485	7986	7972	8132	8060	6691	7486	8025	..	6699
	KONTORS- PERSONAL	ANTAL	14685	75	14610	1372	82	98	2556	1490	273	142	8554	41	70	1809	9	645
	LÖN		8707	10380	8699	7975	7829	7597	8393	8733	8488	9419	8925	6851	7733	8223	..	7069
	ÖVRIG PERSONAL	ANTAL	836	6	830	80	1	1	262	70	17	14	382	2	3	83	-	12
	LÖN		5345	..	5342	5473	5030	5393	5511	5406	-	..
	HELTIDSAN- STÄLLDA KVINNOR	ANTAL	11191	37	11154	1122	54	51	2707	1313	158	102	5602	44	106	1595	3	227
	LÖN		5977	6911	5974	5974	6070	5260	6231	6279	6108	6424	5781	4847	5428	5797	..	5133

Tabell 7 (forts)

		2-3	2	3	31	32	33	34	35	36	37	38	39	4101	5	71232	951
LEDANDE STXLLNING	ANTAL LÖN	142 10597	- -	142 10597	7 ..	2 ..	- -	76 10251	21 ..	2 ..	2 ..	31 11109	- -	- -	14 ..	- -	- -
SJXLVST. ARBETE	ANTAL LÖN	2503 7344	15 ..	2488 7341	177 7603	20 ..	6 ..	793 7325	418 7589	33 7348	25 ..	1003 7245	14 ..	18 ..	325 6905	- -	23 ..
ANNAN PERSONAL	ANTAL LÖN	3457 6041	16 ..	3441 6039	361 6223	9 ..	19 ..	713 6161	450 5932	50 6224	47 6330	1781 5978	12 ..	39 5567	464 5948	- -	48 5556
BITRXDES- PERSONAL	ANTAL LÖN	5089 5132	5 ..	5084 5133	578 5259	23 ..	27 4763	1125 5231	424 5131	74 5338	28 5310	2787 5067	19 ..	49 4915	792 5167	3 ..	157 4881
TEKNISK PERSONAL	ANTAL LÖN	1556 6131	4 ..	1552 6132	131 6466	8 ..	1 ..	166 6470	452 6479	10 ..	2 ..	783 5797	- -	8 ..	108 6166	- -	5 ..
KONTORS- PERSONAL	ANTAL LÖN	8615 6035	32 7092	8583 6031	908 5934	39 6208	47 5317	2327 6288	763 6233	138 6106	90 6559	4229 5878	42 4828	86 5457	1349 5832	3 ..	205 5164
ÖVRIG PERSONAL	ANTAL LÖN	920 5066	1 ..	919 5065	69 5393	7 ..	3 ..	193 5142	70 5132	8 ..	10 ..	559 4989	1 ..	10 ..	119 4906	- -	15 ..
UPPSALA LÄN																	
HEL- OCH DEL- TIDSANSTÄLLDA MÄN O KVINNOR	ANTAL	4926	49	4977	363	41	284	726	1190	278	287	1673	35	23	782	-	40
HELTIDSAN- STÄLLDA MÄN	ANTAL LÖN	3290 7660	48 7574	3242 7661	230 6933	20 ..	187 7209	457 7661	698 8262	202 7127	207 7623	1235 7630	15 ..	10 ..	594 7283	- -	31 5990
LEDANDE STXLLNING	ANTAL LÖN	304 12713	13 ..	291 12904	15 ..	- -	19 ..	37 12379	106 ..	3 ..	19 ..	91 13005	- -	- -	30 10987	- -	2 ..
SJXLVST. ARBETE	ANTAL LÖN	1886 7847	10 ..	1876 7846	87 7955	15 ..	70 7613	278 7789	419 8045	91 8051	110 7755	800 7748	7 ..	6 ..	344 7670	- -	10 ..
ANNAN PERSONAL	ANTAL LÖN	897 6086	23 ..	974 6062	103 5983	4 ..	78 5970	107 6339	133 ..	92 6325	70 6169	284 6077	3 ..	2 ..	196 6280	- -	15 ..
BITRXDES- PERSONAL	ANTAL LÖN	203 5302	2 ..	201 5300	25 5212	1 ..	20 ..	35 5719	31 ..	16 ..	8 ..	60 5249	4 ..	1 ..	24 ..	- -	4 ..
TEKNISK PERSONAL	ANTAL LÖN	1142 7561	3 ..	1139 7563	19 ..	6 ..	19 ..	106 7531	365 8064	36 6372	87 7222	500 7384	1 ..	5 ..	49 7130	- -	1 ..
PRODUKTIONSLEDANDE ARBETE SAMT ARBETSLEDARE	ANTAL LÖN	958 7576	37 7902	921 7563	88 7083	5 ..	79 7313	169 7775	85 7539	106 7409	73 7965	312 7631	4 ..	1 ..	399 7420	- -	9 ..

Tabell 7 (forts)

		2-3	2	3	31	32	33	34	35	36	37	38	39	4101	5	71232	951
KONTORS- PERSONAL	ANTAL LÖN	1139 7934	8 ..	1130 7945	121 6785	9 ..	87 7236	172 7766	223 9061	58 7147	44 7994	406 8021	9 ..	4 ..	141 7002	-	21 ..
ÖVRIG PERSONAL	ANTAL LÖN	51 5329	- -	51 5329	2 ..	- -	2 ..	10 ..	15 ..	2 ..	3 ..	17 ..	- -	- -	5 ..	-	-
HELTIDSAN- STÄLLDA KVINNOR	ANTAL LÖN	914 5613	- -	914 5613	88 5104	17 ..	57 4870	139 5473	325 6264	39 5202	18 ..	217 5250	13 ..	7 ..	88 5125	-	5 ..
SJÄLVST. ARBETE	ANTAL LÖN	227 6901	- -	227 6901	8 ..	5 ..	4 ..	21 ..	151 6977	2 ..	2 ..	34 6546	- -	- -	12 ..	-	1 ..
ANNAN PERSONAL	ANTAL LÖN	276 5415	- -	275 5415	27 5603	5 ..	14 ..	29 5883	124 ..	11 ..	7 ..	56 5449	2 ..	4 ..	24 ..	-	-
BITRÄDES- PERSONAL	ANTAL LÖN	398 4811	- -	398 4811	53 4642	7 ..	38 4661	88 4891	39 ..	25 4727	9 ..	127 4803	11 ..	4 ..	52 4756	-	4 ..
TEKNISK PERSONAL	ANTAL LÖN	238 5997	- -	238 5997	15 ..	3 ..	2 ..	16 ..	169 ..	1 ..	4 ..	28 5429	- -	1 ..	1 ..	-	-
KONTORS- PERSONAL	ANTAL LÖN	597 5550	- -	597 5550	66 5100	12 ..	50 4911	105 5704	147 6239	31 5278	12 ..	161 5280	13 ..	5 ..	77 5219	-	5 ..
ÖVRIG PERSONAL	ANTAL LÖN	67 4654	- -	67 4654	5 ..	1 ..	5 ..	17 ..	7 ..	5 ..	2 ..	24 ..	- -	1 ..	10 ..	-	-
<u>SÖDERMANLANDS LÄN</u>																	
HEL- OCH DEL- TIDSANSTÄLLDA MÄN O KVINNOR	ANTAL	8530	13	8517	296	245	255	532	593	112	1818	4650	14	69	938	-	235
HELTIDSAN- STÄLLDA MÄN	ANTAL LÖN	5915 7458	5 ..	5913 7457	175 7329	134 8217	179 6848	328 7238	350 7691	92 6931	1298 8216	3344 7191	10 ..	41 6550	685 6979	-	159 6454
LEDANDE STÄLLNING	ANTAL LÖN	546 11791	2 ..	544 11809	12 ..	13 ..	14 ..	25 ..	41 11531	3 ..	162 12507	275 11659	- -	4 ..	25 9045	-	4 ..
SJÄLVST. ARBETE	ANTAL LÖN	3290 7690	- -	3290 7690	75 7925	65 9025	74 7055	217 7327	199 7854	43 7713	790 8042	1816 7541	10 ..	24 ..	384 7543	-	47 7396
ANNAN PERSONAL	ANTAL LÖN	1677 6178	3 ..	1674 6178	67 6625	46 6117	79 6066	71 6703	93 6131	36 6361	304 6766	978 5937	- -	11 ..	242 6086	-	86 6091
BITRÄDES- PERSONAL	ANTAL LÖN	402 5006	- -	402 5006	20 ..	9 ..	12 ..	15 ..	17 ..	11 ..	43 5551	275 4867	- -	2 ..	34 5421	-	23 ..

Tabell 7 (forts)

		2-3	2	3	31	32	33	34	35	36	37	38	39	401	5	71232	951
TEKNISK PERSONAL	ANTAL LÖN	2009 7232	- -	2009 7232	16 ..	28 8485	18 ..	32 7722	130 7652	27 6703	493 7796	1265 6954	1 ..	11 ..	30 6354	- -	15 ..
PRODUKTIONSLEDANDE ARBETE SAMT ARBETSLEDARE	ANTAL LÖN	1778 7411	5 ..	1773 7415	100 7609	53 7816	91 6737	104 7067	83 7612	44 7132	413 8254	879 7084	4 ..	21 ..	486 7091	- -	46 6553
KONTORS-PERSONAL	ANTAL LÖN	2063 7787	- -	2063 7787	57 6946	50 8694	71 7126	186 7317	129 7907	20 ..	372 8850	1173 7580	4 ..	9 ..	166 6808	- -	97 6657
ÖVRIG PERSONAL	ANTAL LÖN	66 5306	- -	66 5306	1 ..	3 ..	- -	6 ..	8 ..	1 ..	19 ..	27 4890	- -	- ..	3 ..	- -	1 ..
HELTIDSAN-STALLDA KVINNOR	ANTAL LÖN	1293 5255	- -	1293 5255	85 4724	63 4953	30 4851	101 5419	133 5332	8 ..	204 5976	667 5114	2 ..	12 ..	89 4742	- -	46 4599
SJXLVST. ARBETE	ANTAL LÖN	183 6475	- -	183 6475	2 ..	8 ..	4 ..	27 5821	23 ..	- -	38 7235	81 6399	- -	2 ..	10 ..	- -	- -
ANNAN PERSONAL	ANTAL LÖN	376 5566	- -	376 5566	11 ..	23 ..	4 ..	26 5485	39 5654	1 ..	85 5973	188 5410	- -	8 ..	16 ..	- -	11 ..
BITRÄDES-PERSONAL	ANTAL LÖN	721 4720	- -	721 4720	72 4530	33 4401	21 ..	42 4894	71 4800	7 ..	77 5157	394 4665	2 ..	2 ..	63 4426	- -	75 4404
TEKNISK PERSONAL	ANTAL LÖN	141 5195	- -	141 5195	7 ..	20 ..	- -	2 ..	28 5160	- -	21 ..	63 4942	- -	1 ..	- -	- -	3 ..
KONTORS-PERSONAL	ANTAL LÖN	1032 5277	- -	1032 5277	72 4684	72 4791	29 4870	91 5481	93 5408	5 ..	167 5976	540 5134	2 ..	10 ..	79 4774	- -	36 4756
ÖVRIG PERSONAL	ANTAL LÖN	91 4686	- -	91 4686	4 ..	7 ..	1 ..	6 ..	7 ..	3 ..	16 ..	51 4525	- -	1 ..	9 ..	- -	6 ..
<u>ÖSTERGÖTLANDS LAN</u>																	
HEL- OCH DEL-TIDSANSTALLDA MAN O KVINNOR	ANTAL	14094	23	14071	760	177	346	1779	725	170	918	9114	81	242	1725	37	202
HELTIDSAN-STALLDA MAN	ANTAL LÖN	10045 7578	15 ..	10030 7579	450 6937	87 7110	236 6994	1187 7859	521 7283	117 7636	626 7361	6748 7640	58 7813	170 6389	1224 7176	74 ..	149 5818

Tabell 7 (forts)

		2-3	2	3	31	32	33	34	35	36	37	38	39	401	5	71232	951
LEDANDE	ANTAL	993	1	992	24	8	19	123	45	12	51	705	3	5	55	1	8
STÄLLNING	LÖN	12297	..	12301	12370	10913	..	13035	12376	10859
SJÄLVST.	ANTAL	5972	7	5965	141	32	117	678	233	44	292	4395	33	51	758	6	38
ARBETE	LÖN	7656	..	7657	7922	8090	7293	7976	7898	7967	7624	7587	8349	7470	7568	..	5938
ANNAN	ANTAL	2517	5	2512	240	41	79	303	208	50	232	1342	18	76	368	26	58
PERSONAL	LÖN	6069	..	6070	6190	5968	6125	6429	6176	6516	6254	5899	..	5832	6057	..	6144
BITRÄDES-	ANTAL	563	1	562	45	6	21	83	35	11	51	306	4	38	43	1	44
PERSONAL	LÖN	5172	..	5171	5225	5416	5090	..	5221	5114	..	5358	5105	..	5108
TEKNISK	ANTAL	4652	4	4648	59	14	30	205	122	11	247	3953	7	83	90	1	8
PERSONAL	LÖN	7501	..	7503	6843	..	6565	7389	7022	..	6948	7577	..	5880	7084
PRODUKTIONSLEDANDE	ANTAL	2209	6	2203	161	36	107	421	189	57	211	997	23	61	773	25	46
ARBETE SAMT	LÖN	7472	..	7473	7282	6711	7127	8034	7271	7562	7632	7336	..	6973	7218	..	6009
ARBETSLEDARE	ANTAL	3079	4	3074	224	37	98	538	208	47	165	1729	29	24	347	8	95
PERSONAL	LÖN	7854	..	7856	6752	7419	7017	8017	7479	7940	7667	8058	8358	..	7192	..	5786
ÖVRIG	ANTAL	105	-	105	5	-	1	23	3	1	3	69	-	2	14	-	-
PERSONAL	LÖN	5130	-	5130	..	-	5110	-	-	-
HELTIDSAN-	ANTAL	2045	2	2043	163	63	56	297	99	29	93	1231	12	17	198	2	37
STALLDA	LÖN	5121	..	5121	5051	4865	4786	5462	5366	5211	5028	5059	5077	..	4170
KVINNOR	ANTAL	275	-	275	7	5	2	57	18	3	6	175	1	1	15	-	-
SJÄLVST.	LÖN	6501	-	6501	6908	6344	-	-
ARBETE	ANTAL	494	2	492	35	16	17	66	26	10	18	302	3	7	58	-	21
ANNAN	LÖN	5465	..	5466	5585	5796	5525	5388	5563	-	..
PERSONAL	ANTAL	1263	-	1263	118	43	37	172	53	16	69	748	7	9	123	2	16
BITRÄDES-	LÖN	4638	-	4638	4628	4525	4487	4834	4667	..	4785	4589	4638
PERSONAL	ANTAL	269	-	269	28	16	2	17	17	1	16	171	-	3	4	-	3
TEKNISK	LÖN	5064	-	5064	4719	5065	-	-	..
PERSONAL	ANTAL	1525	2	1523	125	42	50	266	68	28	67	867	11	13	172	2	23
KONTORS-	LÖN	5194	..	5194	5147	4682	4791	5515	5331	5213	5042	5148	5144
PERSONAL	ANTAL	222	-	222	7	2	3	11	10	-	10	178	1	1	17	-	11
ÖVRIG	LÖN	4573	-	4573	-	..	4579	-	..
PERSONAL	ANTAL	222	-	222	7	2	3	11	10	-	10	178	1	1	17	-	11
PERSONAL	LÖN	4573	-	4573	-	..	4579	-	..

Tabell 7 (forts)

		2-3	2	3	31	32	33	34	35	36	37	38	39	4101	5	71232	551
JÖNKÖPINGS LAN																	
HEL- OCH DEL- TIDSANSTÄLLDA MÄN O KVINNOR	ANTAL	9349	17	9333	305	347	1971	1001	1183	25	151	4116	233	121	710	-	727
HELTIDSAN- STÄLLDA MÄN	ANTAL LÖN	6474 7173	12 ..	6463 7175	204 6686	231 6413	1319 7077	619 7642	842 7299	15 ..	104 7096	2971 7180	159 7270	82 6623	456 6533	-	216 5963
LEDANDE STÄLLNING	ANTAL LÖN	478 11536	- ..	478 11536	3 ..	14 ..	65 10764	73 11216	67 12326	- ..	12 ..	237 11762	6 ..	3 ..	14 ..	-	-
SJÄLVST. ARBETE	ANTAL LÖN	3230 7593	2 ..	3228 7594	67 7679	84 7051	557 7910	360 7714	424 7656	4 ..	44 7374	1603 7455	85 7902	39 7183	242 7054	-	78 6318
ANNAN PERSONAL	ANTAL LÖN	2284 6115	10 ..	2275 6114	109 6124	104 5792	582 6281	139 6478	308 6029	10 ..	41 6262	926 5997	56 6382	34 5837	177 5934	-	106 5968
BITRÄDES- PERSONAL	ANTAL LÖN	482 5047	- ..	482 5047	24 ..	29 5244	115 4965	46 4931	44 5114	1 ..	6 ..	205 5077	12 ..	5 ..	23 ..	-	32 5084
TEKNISK PERSONAL	ANTAL LÖN	1909 6871	- ..	1909 6871	15 ..	29 6591	354 6366	106 7270	215 6959	- ..	13 ..	1152 6986	23 ..	32 6142	30 6326	-	25 ..
PRODUKTIONSLEDANDE ARBETE SAMT ARBETSLEDARE	ANTAL LÖN	1965 7038	12 ..	1953 7042	105 7008	85 6399	421 6760	146 7892	307 7201	7 ..	57 6860	770 7072	55 7043	36 6989	263 6610	-	91 5772
KONTORS- PERSONAL	ANTAL LÖN	2536 7562	- ..	2536 7562	81 6328	115 6403	532 7859	354 7757	311 7688	8 ..	33 7609	1023 7531	80 7613	14 ..	160 6460	-	100 6523
ÖVRIG PERSONAL	ANTAL LÖN	65 4926	- ..	65 4926	2 ..	2 ..	12 ..	13 ..	9 ..	- ..	- ..	25 5147	1 ..	- ..	3 ..	-	-
HELTIDSAN- STÄLLDA KVINNOR	ANTAL LÖN	1285 4948	- ..	1285 4948	52 4623	52 4917	291 4869	172 5288	160 5074	2 ..	17 ..	509 4844	29 5256	17 ..	94 4355	-	35 4683
SJÄLVST. ARBETE	ANTAL LÖN	149 6292	- ..	149 6292	1 ..	7 ..	23 ..	38 6513	16 ..	- ..	3 ..	57 6057	4 ..	- ..	12 ..	-	1 ..
ANNAN PERSONAL	ANTAL LÖN	376 5295	- ..	376 5295	12 ..	17 ..	97 5339	42 5359	56 5450	- ..	5 ..	137 5229	10 ..	9 ..	25 ..	-	6 ..
BITRÄDES- PERSONAL	ANTAL LÖN	756 4490	- ..	756 4490	39 4480	28 4310	169 4389	91 4721	88 4559	2 ..	8 ..	316 4458	15 ..	8 ..	57 4338	-	28 4560
TEKNISK PERSONAL	ANTAL LÖN	88 5083	- ..	88 5083	- ..	5 ..	22 ..	15 ..	11 ..	- ..	- ..	34 4956	1 ..	1 ..	1 ..	-	1 ..

Tabell 7 (forts)

		2-3	2	3	31	32	33	34	35	36	37	38	39	4101	5	71232	951
KONTORS- PERSONAL	ANTAL	1062	-	1062	49	42	227	145	139	2	14	423	22	12	75	-	32
	LÖN	4992	-	4992	4652	4941	4949	5319	5101	4881	4426	-	4778
ÖVRIG PERSONAL	ANTAL	124	-	124	3	3	42	12	10	-	1	47	6	4	18	-	2
	LÖN	4408	-	4408	4302	-	..	4319	-	..
KRONOBERGS LAN																	
HEL- OCH DEL- TIDSANSTÄLLDA MAN O KVINNOR	ANTAL	5553	2	5551	186	135	547	924	217	382	110	3045	5	62	303	-	77
HELTIDSAN- STÄLLDA MAN	ANTAL	3856	2	3854	101	67	383	593	155	254	69	2230	2	48	199	-	55
	LÖN	7314	..	7314	6583	6795	6545	7894	7608	7703	6893	7291	5836	-	6257
LEDANDE STÄLLNING	ANTAL	284	-	284	2	8	7	71	16	23	1	156	-	1	10	-	-
	LÖN	12113	-	12113	13804	11636	-	-	-
SJXLVST. ARBETE	ANTAL	2182	1	2181	30	26	168	353	89	121	31	1359	2	26	92	-	16
	LÖN	7598	..	7598	7782	7198	7185	7636	7840	7981	7739	7592	7468	-	..
ANNAN PERSONAL	ANTAL	1146	1	1145	45	29	182	126	46	97	29	590	-	21	87	-	31
	LÖN	6072	..	6072	6425	6062	5973	6247	6179	6555	6326	5938	-	..	5995	-	6253
BITRÄDES- PERSONAL	ANTAL	245	-	245	23	4	25	42	5	12	8	125	-	-	12	-	8
	LÖN	5035	-	5035	4990	4982	-	-	..	-	..
TEKNISK PERSONAL	ANTAL	1333	1	1332	7	4	42	95	56	55	8	1065	-	9	8	-	7
	LÖN	7136	..	7138	6166	8107	7340	7558	..	7065	-	-	..
PRODUKTIONSLEDANDE ARBETE SAMT ARBETSLEDARE	ANTAL	1061	-	1061	41	32	211	165	52	85	38	437	1	36	127	-	23
	LÖN	7152	-	7152	7466	6837	6419	8008	7048	7184	7162	7185	7061	-	..
KONTORS- PERSONAL	ANTAL	1420	1	1419	52	30	129	314	47	113	21	710	1	3	64	-	25
	LÖN	7682	..	7681	5942	6772	6876	7955	8543	8197	..	7766	6503	-	..
ÖVRIG PERSONAL	ANTAL	42	-	42	1	1	-	19	-	1	2	18	-	-	1	-	-
	LÖN	4650	-	4650	-	..	-	-	-	..	-	-
HELTIDSAN- STÄLLDA KVINNOR	ANTAL	871	-	871	45	35	69	165	32	54	17	452	1	6	33	-	8
	LÖN	4991	-	4991	4717	4968	4613	5367	5435	4957	..	4909	4752	-	..
SJXLVST. ARBETE	ANTAL	97	-	97	-	3	1	29	7	6	-	51	-	-	1	-	-
	LÖN	6374	-	6374	-	6462	-	6327	-	-	..	-	-

Tabell 7 (forts)

		2-3	2	3	31	32	33	34	35	36	37	38	39	4101	5	71232	951
ANNAN PERSONAL	ANTAL LÖN	242 5400	- -	242 5400	6 ..	18 ..	20 ..	50 5728	13 ..	12 ..	4 ..	118 5306	- -	1 ..	12 ..	- -	2 ..
BITRÄDES-PERSONAL	ANTAL LÖN	531 4539	- -	531 4539	39 4566	14 ..	48 4404	95 4726	13 ..	36 4447	13 ..	291 4477	1 ..	5 ..	20 ..	- -	6 ..
TEKNISK PERSONAL	ANTAL LÖN	72 5005	- -	72 5005	5 ..	3 ..	2 ..	12 ..	3 ..	7 ..	1 ..	40 4801	- -	1 ..	- -	- -	1 ..
KONTORS-PERSONAL	ANTAL LÖN	688 5034	- -	688 5034	37 4741	24 ..	60 4572	138 5431	25 5497	44 4841	14 ..	344 4986	1 ..	5 ..	30 4824	- -	5 ..
ÖVRIG PERSONAL	ANTAL LÖN	97 4552	- -	97 4552	2 ..	2 ..	6 ..	13 ..	4 ..	3 ..	2 ..	65 4516	- -	- ..	3 ..	- -	2 ..
KALMAR LÄN																	
HEL- OCH DELTIDSANSTÄLLDA MAN O KVINNOR	ANTAL	6309	5	6303	483	59	1224	936	153	511	54	2878	4	426	519	19	248
HELTIDSANSTÄLLDA MAN	ANTAL LÖN	4289 7318	- -	4289 7318	297 7009	31 6444	808 7013	611 7739	100 7383	318 7572	43 6708	2078 7342	2 ..	363 6949	381 7053	15 ..	188 6239
LEDANDE STÄLLNING	ANTAL LÖN	318 12096	- -	318 12096	19 ..	5 ..	39 11283	60 11966	7 ..	21 ..	1 ..	166 12624	- -	16 ..	15 ..	- -	1 ..
SJÄLVST. ARBETE	ANTAL LÖN	2301 7629	- -	2301 7629	119 7504	14 ..	373 7667	399 7721	56 8166	171 8061	18 ..	1150 7529	2 ..	151 7548	212 7528	3 ..	44 7234
ANNAN PERSONAL	ANTAL LÖN	1441 6107	- -	1441 6107	140 6376	11 ..	353 6055	132 6266	32 5985	107 6135	20 ..	648 6040	- -	182 6134	137 6163	9 ..	102 6268
BITRÄDES-PERSONAL	ANTAL LÖN	229 5167	- -	229 5167	20 ..	2 ..	43 5286	20 ..	5 ..	19 ..	4 ..	115 5179	- -	14 ..	17 ..	3 ..	47 5046
TEKNISK PERSONAL	ANTAL LÖN	1245 7122	- -	1245 7122	40 6742	1 ..	158 6762	100 7194	26 7313	82 7646	10 ..	827 7154	- -	89 6547	16 ..	- -	10 ..
PRODUKTIONSLEDANDE ARBETE SAMT ARBETSLEDARE	ANTAL LÖN	1553 7260	- -	1553 7260	153 7190	18 ..	740 6788	214 7991	45 7453	108 7931	25 ..	647 7356	2 ..	239 7178	240 7119	12 ..	43 6157
KONTORS-PERSONAL	ANTAL LÖN	1446 7615	- -	1446 7615	99 6952	12 ..	304 7423	289 7815	29 7338	125 8034	7 ..	581 7683	- -	32 6533	125 6978	3 ..	126 6418

Tabell 7 (forts)

		2-3	2	3	31	32	33	34	35	36	37	38	39	4101	5	71232	951
ÖVRIG PERSONAL	ANTAL	45	-	45	5	-	5	7	-	3	-	24	-	3	1	-	-
	LÖN	5182	-	5132	..	-	-	..	-	..	-	-	-
HELTIDSAN-STALLDA KVINNOR	ANTAL	1000	-	1000	99	15	219	176	21	85	3	382	1	46	50	1	29
	LÖN	5060	-	5050	4798	..	4859	5185	..	5073	..	5162	..	4824	4905	..	4302
SJÄLVST. ARBETE	ANTAL	121	-	121	9	4	8	28	5	12	-	55	-	5	5	-	-
	LÖN	6557	-	6557	6660	-	6659	-	-	-
ANNAN PERSONAL	ANTAL	249	-	249	31	4	50	40	6	17	1	99	1	9	15	1	5
	LÖN	5452	-	5452	5288	..	5767	5599	5465
BITRÄDES-PERSONAL	ANTAL	627	-	627	59	7	160	107	10	56	2	225	-	32	31	-	23
	LÖN	4594	-	4594	4356	..	4592	4642	..	4692	..	4607	-	4599	4393	-	..
TEKNISK PERSONAL	ANTAL	114	-	114	7	-	14	23	2	8	1	58	-	6	-	-	2
	LÖN	4997	-	4997	..	-	4956	-	..	-	-	..
KONTORS-PERSONAL	ANTAL	755	-	755	81	13	171	122	17	69	1	280	-	35	46	1	26
	LÖN	5135	-	5135	4768	..	4910	5300	..	5154	..	5275	-	4885	4940	..	4300
ÖVRIG PERSONAL	ANTAL	112	-	112	6	1	28	26	1	7	1	40	1	4	5	-	1
	LÖN	4498	-	4498	4449	4370	4628	-	..
<u>GOILANDS LAN</u>																	
HEL- OCH DEL-TIDSANSTALLDA MAN O KVINNOR	ANTAL	419	23	396	121	5	7	71	10	58	-	121	4	46	107	3	36
HELTIDSAN-STALLDA MAN	ANTAL	281	19	262	81	1	5	31	6	46	-	86	4	36	80	2	28
	LÖN	6852	..	6868	6695	7465	-	6828	6169
SJÄLVST. ARBETE	ANTAL	134	7	127	32	-	-	19	4	17	-	50	4	12	54	1	6
	LÖN	7122	..	7113	7389	-	-	-	6875	6451
ANNAN PERSONAL	ANTAL	104	8	96	37	-	4	7	2	17	-	29	-	17	21	1	17
	LÖN	6172	..	6177	6330	-	-	5939	-
TEKNISK PERSONAL	ANTAL	58	4	54	11	-	-	1	-	14	-	28	-	10	3	-	1
	LÖN	6572	..	6603	..	-	-	..	-	..	-	6578	-	-	..
PRODUKTIONSLEDANDE ARBETE SAMT ARBETSLEDARE	ANTAL	147	10	137	48	1	2	1	6	22	-	51	4	17	44	1	10
	LÖN	7107	..	7102	7021	-	7111	6475

Tabell 7 (forts)

		2-3	2	3	31	32	33	34	35	36	37	38	39	4101	5	71332	951
KONTORS- PERSONAL	ANTAL	72	4	68	22	-	2	29	-	9	-	6	-	8	33	1	17
	LÖN	6634	..	6662	..	-	-	..	-	..	-	..	5852
HELTIDSAN- STÄLLDA KVINNOR	ANTAL	76	4	72	23	2	-	17	-	7	-	23	-	8	12	1	6
	LÖN	5085	..	5072	-	..	-	..	-	..	-
BITRÄDES- PERSONAL	ANTAL	52	2	50	16	2	-	7	-	6	-	19	-	7	11	-	4
	LÖN	4641	..	4636	-	..	-	..	-	..	-	-	..
KONTORS- PERSONAL	ANTAL	55	3	52	18	2	-	16	-	5	-	11	-	7	11	1	5
	LÖN	5142	..	5118	-	..	-	..	-	..	-
BLEKINGE LÄN																	
HEL- OCH DEL- TIDSANSTÄLLDA MÄN O KVINNOR	ANTAL	4801	24	4777	568	121	63	289	206	15	255	3075	185	93	259	23	30
	LÖN	3448	18	3431	348	66	39	172	144	8	183	2349	122	71	160	17	29
HELTIDSAN- STÄLLDA MÄN	ANTAL	7326	..	7321	7609	7339	7131	7704	7274	7232	7117	..	6792
	LÖN	11998	..	11994	13580	..	-	11799	-	..
LEDANDE STÄLLNING	ANTAL	323	2	320	38	3	-	23	17	-	14	211	14	2	3	-	3
	LÖN	11998	..	11994	13580	..	-	11799	-	..
SJKVLST. ARBETE	ANTAL	1940	9	1930	169	30	24	109	55	5	97	1370	72	31	92	5	5
	LÖN	7399	..	7393	7823	8294	..	7614	7590	7263	7667
ANNAN PERSONAL	ANTAL	996	5	991	90	28	9	34	69	1	48	680	32	35	57	11	15
	LÖN	6054	..	6049	6093	6169	..	6686	5977	6292
BITRÄDES- PERSONAL	ANTAL	190	1	189	51	5	6	7	3	1	24	88	4	2	7	1	5
	LÖN	5322	..	5326	5102	5469
TEKNISK PERSONAL	ANTAL	1471	-	1471	94	13	5	26	30	1	76	1178	48	20	11	-	2
	LÖN	7161	-	7161	7475	7222	6890	7134	-	..
PRODUKTIONSLEDANDE ARBETE SAMT ARBETSLEDARE	ANTAL	1065	5	1060	114	19	16	66	65	6	58	676	40	40	110	14	9
	LÖN	7325	..	7320	7915	8384	7058	7282
KONTORS- PERSONAL	ANTAL	878	12	865	132	33	18	78	47	1	45	481	32	17	39	3	17
	LÖN	7688	..	7631	7628	7333	..	7372	7767	6611
ÖVRIG PERSONAL	ANTAL	33	-	33	9	-	-	2	2	-	4	14	?	1	-	-	-
	LÖN	5058	-	5058	..	-	-	-	-	-	-

Tabell 7 (forts)

		2-3	2	3	31	32	33	34	35	36	37	38	39	4101	5	71232	851	
HELTIDSAN- STALLDA KVINNOR		ANTAL LÖN	784 5136	6 ..	778 5133	117 5427	33 5027	9 ..	52 5527	42 ..	5 ..	35 5224	456 5014	20 ..	17 ..	52 4333	3 ..	3 ..
Självt. ARBETE		ANTAL LÖN	99 6773	2 ..	97 6772	16 ..	2 ..	- ..	10 ..	9 ..	1 ..	5 ..	51 6532	3 ..	- ..	- ..	- ..	- ..
ANNAN PERSONAL		ANTAL LÖN	201 5524	1 ..	203 5525	31 5829	17 ..	2 ..	8 ..	12 ..	1 ..	13 ..	113 5502	3 ..	3 ..	10 ..	2 ..	2 ..
BITRÄDES- PERSONAL		ANTAL LÖN	480 4618	3 ..	477 4613	69 4742	14 ..	7 ..	33 5067	21 ..	3 ..	17 ..	290 4558	23 ..	14 ..	41 4106	1 ..	1 ..
TEKNISK PERSONAL		ANTAL LÖN	151 5259	- ..	151 5259	38 5944	3 ..	- ..	10 ..	2 ..	- ..	11 ..	78 5003	0 ..	2 ..	2 ..	- ..	- ..
KONTORS- PERSONAL		ANTAL LÖN	574 5142	5 ..	569 5135	73 5200	25 5072	7 ..	41 5666	38 ..	5 ..	73 ..	338 5043	18 ..	15 ..	42 4283	3 ..	3 ..
ÖVRIG PERSONAL		ANTAL LÖN	52 4624	1 ..	51 4636	4 ..	1 ..	2 ..	1 ..	2 ..	- ..	1 ..	37 4697	2 ..	- ..	7 ..	- ..	- ..
KRISTIANSTADS LAN																		
HEL- OCH DEL- TIDSANSTÄLLDA MÄN O KVINNOR		ANTAL	6358	41	6318	972	233	928	810	1238	451	8	1618	59	68	570	4	122
HELTIDSAN- STÄLLDA MÄN		ANTAL LÖN	4198 7312	20 ..	4173 7312	602 7299	120 6926	631 6963	473 7672	828 7669	317 7057	5 ..	1168 7235	33 6784	48 6833	350 6288	2 ..	85 6395
LEDANDE STÄLLNING		ANTAL LÖN	291 11860	- ..	291 11860	28 12555	1 ..	37 10840	45 11796	98 12019	17 ..	- ..	64 11926	- ..	1 ..	14 ..	- ..	- ..
Självt. ARBETE		ANTAL LÖN	2204 7698	12 ..	2191 7697	243 8096	59 7871	351 7385	303 7611	464 7783	162 7556	1 ..	596 7741	12 ..	28 6929	149 6838	- ..	76 7802
ANNAN PERSONAL		ANTAL LÖN	1374 6236	7 ..	1367 6234	274 6487	50 6069	206 5869	88 6678	208 6099	106 6021	3 ..	416 6245	17 ..	17 ..	166 5758	2 ..	45 6052
BITRÄDES- PERSONAL		ANTAL LÖN	329 5202	1 ..	328 5202	58 5253	9 ..	37 5148	37 5491	58 4990	32 5334	1 ..	92 5183	4 ..	1 ..	21 ..	- ..	14 ..
TEKNISK PERSONAL		ANTAL LÖN	1008 6907	- ..	1008 6907	77 7349	11 ..	151 6785	69 7229	272 7037	98 6669	- ..	330 6766	- ..	8 ..	32 6263	- ..	5 ..
PRODUKTIONSLEDANDE ARBETE SAMT ARBETSLEDARE		ANTAL LÖN	1492 7254	14 ..	1477 7253	221 7422	63 6888	247 6643	143 7989	254 7431	127 6866	3 ..	411 7355	8 ..	32 6976	220 6357	2 ..	35 6290

Tabell 7 (forts)

		2-3	2	3	31	32	33	34	35	36	37	38	39	4101	5	71232	951
KONTORS- PERSONAL	ANTAL	1656	6	1650	294	46	221	251	299	90	2	422	25	7	96	-	45
	LÖN	7668	..	7669	7273	7059	7565	7711	8459	7783	..	7513	6920	..	6157	-	6645
ÖVRIG PERSONAL	ANTAL	42	-	42	10	-	12	10	3	2	-	5	-	-	2	-	-
	LÖN	5081	-	5081	..	-	-	..	-	-	..	-	-
HELTIDSAN- STALLDA KVINNOR	ANTAL	1149	5	1144	194	67	157	180	241	55	-	234	16	5	89	2	21
	LÖN	5074	..	5074	5194	5058	4781	5178	5248	4983	-	4951	4367
SJÄLVST. ARBETE	ANTAL	149	-	149	15	12	10	44	39	2	-	26	-	-	6	-	8
	LÖN	6469	-	6469	6347	6586	..	-	6128	-	-	..	-	..
ANNAN PERSONAL	ANTAL	298	2	296	61	22	35	30	77	16	-	48	6	1	31	2	2
	LÖN	5556	..	5552	5801	..	5276	5562	5487	..	-	5666	5016
BITRÄDES- PERSONAL	ANTAL	701	3	698	118	32	111	105	125	37	-	159	11	4	52	-	11
	LÖN	4566	..	4567	4577	4395	4482	4574	4684	4621	-	4539	4091	-	..
TEKNISK PERSONAL	ANTAL	150	-	150	41	8	10	12	54	6	-	18	-	-	-	-	1
	LÖN	5062	-	5062	5287	5025	..	-	..	-	-	-	-	..
PRODUKTIONSLEDANDE ARBETE SAMT ARBETSLEDARE	ANTAL	29	-	29	7	10	2	1	6	1	-	1	-	-	-	-	-
	LÖN	6075	-	6075	-	..	-	-	-	-	-
KONTORS- PERSONAL	ANTAL	878	5	873	129	42	133	155	170	45	-	181	16	4	67	2	17
	LÖN	5129	..	5129	5213	5050	4815	5219	5354	4986	-	5091	4545
ÖVRIG PERSONAL	ANTAL	93	-	93	16	6	11	11	11	3	-	37	-	1	22	-	3
	LÖN	4262	-	4262	-	4273	-	-	..
<u>MALMÖHUS LÄN</u>																	
HEL- OCH DEL- TIDSANSTALLDA MAN O KVINNOR	ANTAL	24920	74	24846	4175	802	261	3971	5130	1603	224	8739	41	1162	3382	91	577
HELTIDSAN- STALLDA MAN	ANTAL	16535	52	16483	2658	443	155	2139	3301	1092	140	6537	17	886	2540	76	399
	LÖN	7617	7191	7618	7372	7036	7096	7802	7767	7830	8400	7585	..	7719	7217	7152	6709
LEDANDE STÄLLNING	ANTAL	1530	1	1529	187	23	14	240	400	104	15	543	3	62	169	2	29
	LÖN	12397	..	12397	13001	11062	12933	13151	..	12201	..	13698	10363	..	10454
SJÄLVST. ARBETE	ANTAL	8637	23	8614	1157	186	69	1181	1693	590	65	3662	10	523	1518	13	118
	LÖN	7937	..	7936	7971	7914	7651	8056	7917	8135	8369	7865	..	7936	7611	..	7603

Tabell 7 (forts)

		2-3	2	3	31	32	33	34	35	36	37	38	39	4101	5	71232	951
ANNAN PERSONAL	ANTAL	4909	22	4897	1061	161	48	508	883	318	52	1852	5	258	735	60	159
	LÖN	6285	..	6285	6249	6262	6827	6585	6186	6231	6440	6266	..	6336	6023	6703	6329
BITRÄDES- PERSONAL	ANTAL	1459	7	1453	253	73	24	210	325	80	7	480	-	43	119	1	93
	LÖN	5194	..	5194	5183	4957	..	5587	4926	5028	..	5307	-	..	5105	..	5068
TEKNISK PERSONAL	ANTAL	5613	6	5606	646	56	17	538	1022	354	22	2952	-	262	219	-	56
	LÖN	7426	..	7427	7462	6777	..	7220	7607	7523	..	7392	-	7893	7242	-	6086
PRODUKTIONSLEDANDE ARBETE SAMT ARBETSLEDARE	ANTAL	3684	26	3658	793	149	50	340	802	266	37	1301	10	420	1644	57	121
	LÖN	7630	7385	7631	7633	6953	6771	8210	7705	7664	8354	7524	..	7601	7238	7125	6576
KONTORS- PERSONAL	ANTAL	6852	20	6832	1247	233	84	1195	1381	448	78	2159	7	183	647	19	220
	LÖN	7905	..	7906	7286	7193	7507	8094	8113	8328	8503	8013	..	8075	7259	..	6976
ÖVRIG PERSONAL	ANTAL	387	-	387	63	5	5	65	95	25	3	125	-	21	30	-	3
	LÖN	5175	-	5175	5265	5122	4976	5919	..	5359	-	..	4998	-	..
HELTIDSAN- STALLDA KVINNOR	ANTAL	4687	10	4677	867	203	60	987	1023	282	45	1205	5	169	399	9	80
	LÖN	5450	..	5450	5449	5113	4970	5670	5447	5415	5572	5364	..	5297	4884	..	4948
LEDANDE STÄLLNING	ANTAL	43	-	43	4	-	1	23	5	7	-	3	-	-	1	-	-
	LÖN	9513	-	9513	..	-	-	..	-	-	..	-	-
SÄJLVST- ARBETE	ANTAL	879	-	879	125	29	8	223	205	50	3	235	-	18	35	1	8
	LÖN	6907	-	6907	6993	6598	..	7134	6951	6883	..	6662	-	..	6233
ANNAN PERSONAL	ANTAL	1479	1	1478	283	81	14	240	363	81	21	392	3	43	127	4	16
	LÖN	5599	..	5598	5786	5338	..	5677	5523	5687	..	5517	..	5823	5331
BITRÄDES- PERSONAL	ANTAL	2287	9	2279	456	93	37	501	450	144	21	574	2	108	236	4	57
	LÖN	4718	..	4715	4761	4465	4387	4817	4636	4773	..	4694	..	4866	4437	..	4650
TEKNISK PERSONAL	ANTAL	665	-	665	185	16	2	47	242	36	2	134	-	29	12	-	2
	LÖN	5580	-	5580	5615	5651	5766	5015	..	5372	-	-	..
PRODUKTIONSLEDANDE ARBETE SAMT ARBETSLEDARE	ANTAL	94	-	94	20	27	1	9	15	8	-	14	-	1	-	-	-
	LÖN	5973	-	5973	..	5584	-	..	-	..	-	-	-
KONTORS- PERSONAL	ANTAL	3550	9	3541	615	148	55	850	690	222	41	914	5	123	342	7	73
	LÖN	5491	..	5491	5410	5058	4979	5777	5799	5573	5646	5432	..	5393	4985	..	4968
ÖVRIG PERSONAL	ANTAL	379	1	377	47	11	2	81	75	16	2	142	-	16	44	2	5
	LÖN	4709	..	4709	4904	4501	4701	4813	-	..	4195

Tabell 7 (forts)

		2-3	2	3	31	32	33	34	35	36	37	38	39	4101	5	71232	951	
HALLANDS LÄN																		
HEL- OCH DEL- TIDSANSTÄLLDA MÄN O KVINNOR		ANTAL	4122	8	4114	370	641	308	756	317	312	187	1224	-	67	531	54	174
HELTIDSA- STÄLLDA MÄN		ANTAL LÖN	2797 7434	8 ..	2789 7441	224 7003	411 7708	219 6822	494 7912	206 7553	233 7576	147 8133	855 7132	- 6299	54 6516	356 6737	41 6273	125
LEDANDE STÄLLNING		ANTAL LÖN	238 11722	- ..	238 11722	7 ..	27 12550	14 ..	52 10903	29 12786	25 12417	17 ..	68 10809	- ..	1 ..	9 ..	- ..	5 ..
SJKLVST. ARBETE		ANTAL LÖN	1561 7648	5 ..	1556 7660	91 7717	228 8143	102 7297	300 8018	109 7441	125 7651	96 7909	503 7311	- ..	22 ..	214 6789	10 ..	33 7173
ANNAN PERSONAL		ANTAL LÖN	820 6267	3 ..	817 6267	95 6514	122 6591	79 5885	111 6872	62 5664	69 6179	31 6221	248 6045	- ..	25 ..	114 6118	26 6602	57 6081
BITRÄDES- PERSONAL		ANTAL LÖN	179 5214	- ..	179 5214	31 5099	34 4943	24 ..	31 5647	7 ..	14 ..	2 ..	36 5216	- ..	6 ..	18 ..	5 ..	29 4937
TEKNISK PERSONAL		ANTAL LÖN	681 7065	1 ..	680 7068	29 6402	115 7365	35 6029	89 7176	23 ..	75 7006	43 7138	270 7032	- ..	20 ..	24 ..	1 ..	12 ..
PRODUKTIONSLEDANDE ARBETE SAMT ARBETSLEDARF		ANTAL LÖN	1031 7536	7 ..	1024 7555	112 7577	141 7596	89 6973	180 8280	57 7062	87 8066	65 8495	294 6994	- ..	28 6695	257 6645	76 6832	41 6812
KONTORS- PERSONAL		ANTAL LÖN	1053 7642	- ..	1053 7642	81 6479	150 8166	93 7018	216 8005	126 7705	66 7793	36 8829	286 7414	- ..	6 ..	74 6113	14 ..	70 6118
ÖVRIG PERSONAL		ANTAL LÖN	32 5133	- ..	32 5133	2 ..	5 ..	2 ..	9 ..	1 ..	5 ..	2 ..	5 ..	- ..	- ..	- ..	- ..	1 ..
HELTIDSA- STÄLLDA KVINNOR		ANTAL LÖN	662 5117	- ..	662 5117	64 5092	134 5118	44 5043	133 5134	50 5142	42 5611	20 ..	174 4947	- ..	7 ..	61 4772	6 ..	21 ..
SJKLVST. ARBETE		ANTAL LÖN	101 6379	- ..	101 6379	5 ..	17 ..	4 ..	21 ..	8 ..	14 ..	7 ..	25 5922	- ..	- ..	6 ..	- ..	- ..
ANNAN PERSONAL		ANTAL LÖN	216 5363	- ..	216 5363	19 ..	50 5331	19 ..	26 5765	21 ..	21 ..	3 ..	52 5349	- ..	1 ..	19 ..	1 ..	7 ..
BITRÄDES- PERSONAL		ANTAL LÖN	343 4566	- ..	343 4566	40 4681	67 4525	22 ..	85 4637	20 ..	7 ..	5 ..	97 4490	- ..	6 ..	35 4432	5 ..	18 ..
TEKNISK PERSONAL		ANTAL LÖN	88 5232	- ..	88 5232	12 ..	29 5430	4 ..	7 ..	2 ..	9 ..	3 ..	22 ..	- ..	2 ..	1 ..	- ..	1 ..

Tabell 7 (forts)

		23	2	3	31	32	33	34	35	36	37	38	39	4101	5	71232	951
KONTORS- PERSONAL	ANTAL	520	-	520	46	92	36	119	42	31	15	140	-	4	58	6	19
	LÖN	5121	-	5121	5173	4991	5128	5120	5160	5582	..	5023	-	..	4772
MYRIG PERSONAL	ANTAL	45	-	45	5	3	4	6	6	2	2	11	-	-	2	-	1
	LÖN	4693	-	4693	-	-	..	-	..
<u>GÖTEBORGS OCH BOHUS LAN</u>																	
HEL- OCH DEL- TIDSANSTÄLLDA MÄN O KVINNOR	ANTAL	25397	138	25259	1443	1179	266	2012	2197	287	101	17654	120	137	3556	465	782
	LÖN	18476	89	18387	821	710	190	1166	1500	217	70	13640	73	84	2646	356	263
HELTIDSAN- STÄLLDA MÄN	ANTAL	7874	7070	7878	7454	7304	6878	7772	8198	7745	8071	7898	7620	7335	7520	7460	6503
	LÖN	12400	..	12413	13274	11896	..	10931	13175	12461	10677
LEDANDE STÄLLNING	ANTAL	1795	15	1780	45	67	14	111	155	11	5	1309	3	3	175	21	20
LÖN	12400	..	12413	13274	11896	..	10931	13175	12461	10677
SJKLVST. ARBETE	ANTAL	11163	33	11130	346	376	89	652	934	101	36	8557	39	54	1576	70	96
	LÖN	7952	..	7955	8140	8183	7380	8024	8276	8682	8663	7888	8695	7845	7892	8997	6788
ANNAN PERSONAL	ANTAL	4478	41	4437	338	222	73	314	309	75	28	3059	18	18	826	233	109
	LÖN	6412	5726	6418	6523	6436	6004	6713	6407	6532	6480	6383	6317	6830	6191
BITRÄDES- PERSONAL	ANTAL	1040	-	1040	91	44	14	89	103	30	2	653	12	9	70	32	78
	LÖN	5525	-	5525	5435	5273	..	5713	5399	5773	..	5556	5450	5679	4855
TEKNISK PERSONAL	ANTAL	7620	3	7617	111	117	39	216	442	33	5	6643	10	25	258	51	21
	LÖN	7701	..	7701	7389	8170	6923	7340	7644	6651	..	7723	6904	7732	..
PRODUKTIONSLEDANDE ARBETE SAMT ARBETSLEDARE	ANTAL	3771	39	3731	302	142	79	228	488	79	14	2375	24	35	1772	227	111
	LÖN	7804	8119	7801	7662	7138	6816	7526	8580	7905	..	7760	..	8017	7531	7314	6706
KONTORS- PERSONAL	ANTAL	6804	47	6757	388	441	71	693	548	102	51	4426	36	22	606	76	129
	LÖN	8207	..	8222	7420	7979	6962	8099	8420	8020	8484	8354	7800	..	7790	7766	6526
MYRIG PERSONAL	ANTAL	281	-	281	19	10	1	28	22	2	-	196	3	3	10	2	2
	LÖN	5476	-	5476	5043	-	5606
HELTIDSAN- STÄLLDA KVINNOR	ANTAL	3991	35	3956	358	288	28	518	400	35	16	2288	27	24	471	70	55
	LÖN	5611	..	5621	5386	5374	5027	5804	5633	5597	..	5662	4976	..	5127	..	4986
SJKLVST. ARBETE	ANTAL	827	13	814	26	69	-	106	79	3	-	530	2	1	49	6	14
	LÖN	6834	..	6854	7070	6406	-	6809	7116	..	-	6874	5937

Tabell 7 (forts)

		2-3	2	3	31	32	33	34	35	36	37	38	39	4101	5	71232	951
ANNAN PERSONAL	ANTAL	1285	19	1256	95	98	6	111	166	13	4	766	8	8	156	18	13
	LÖN	5687	..	5715	5941	5419	..	5840	5650	5724	5681
BITRÄDES- PERSONAL	ANTAL	1857	3	1854	236	121	21	294	154	19	12	980	17	15	265	46	28
	LÖN	4966	..	4966	4976	4755	..	5357	4817	4900	4639	..	4196
TEKNISK PERSONAL	ANTAL	496	-	496	42	47	2	54	77	1	1	273	-	2	19	4	3
	LÖN	5697	-	5697	5489	5629	..	5569	5802	5742	-
PRODUKTIONSLEDANDE ARBETE SAMT ARBETSLEDARE	ANTAL	51	-	51	13	20	1	3	5	-	-	8	-	-	4	1	8
	LÖN	6066	-	6066	-	-	..	-	-
KONTORS- PERSONAL	ANTAL	3088	35	3053	283	204	21	420	298	30	13	1760	24	20	407	59	44
	LÖN	5656	..	5670	5346	5346	..	5901	5632	5632	..	5729	5163	..	4823
ÖVRIG PERSONAL	ANTAL	355	-	355	19	17	3	41	20	4	2	246	2	1	41	6	1
	LÖN	5028	-	5028	5102	5066	4753
ÄLVSBOGGS LAN																	
HEL- OCH DELTIDSANSTÄLLDA MÄN O KVINNOR	ANTAL	12662	19	12643	320	2775	364	1116	1052	297	243	6418	58	96	777	15	255
HELTIDSANSTÄLLDA MÄN	ANTAL	8761	16	8744	182	1628	231	728	775	220	181	4765	34	67	523	12	195
	LÖN	7273	..	7275	7059	7095	6692	7501	7555	7454	8399	7248	6271	6737	6652	..	6178
LEDANDE STÄLLNING	ANTAL	691	-	691	15	143	10	62	49	11	21	377	2	3	26	3	1
	LÖN	11622	-	11622	..	10160	..	11697	13156	11938	9049
SJÄLVST. ARBETE	ANTAL	4674	2	4672	60	756	99	409	390	113	21	2745	8	36	286	-	47
	LÖN	7602	..	7602	7882	7740	7283	7705	7953	8030	8543	7458	..	7135	7039	-	7740
ANNAN PERSONAL	ANTAL	2734	11	2723	94	542	106	205	288	81	58	1331	18	25	189	9	96
	LÖN	6117	..	6116	6465	6067	6004	6362	6460	6211	6646	5977	5908	..	6030
BITRÄDES- PERSONAL	ANTAL	662	3	659	12	187	16	51	47	16	11	312	7	3	22	-	51
	LÖN	5184	..	5180	..	5117	..	5317	5052	5168	-	4002
TEKNISK PERSONAL	ANTAL	2921	3	2918	10	258	25	121	190	63	57	2181	4	18	35	-	19
	LÖN	7100	..	7102	..	6883	..	7194	7055	7104	7751	7127	6834	-	..
PRODUKTIONSLEDANDE ARBETE SAMT ARBETSLEDARE	ANTAL	2635	10	2625	101	574	137	302	265	87	74	1077	9	39	341	9	52
	LÖN	7235	..	7238	7288	6889	6697	7600	7587	7620	8850	7168	..	6979	6633	..	6030

Tabell 7 (forts)

		2-3	2	3	31	32	33	34	35	36	37	38	39	4101	5	71232	951
KONTORS- PERSONAL	ANTAL LÖN	3105 7531	3 ..	3102 7532	70 6853	775 7374	69 6903	299 7593	300 7945	70 7574	49 9523	1451 7563	21 ..	9 ..	143 6690	- -	124 6789
ÖVRIG PERSONAL	ANTAL LÖN	99 5253	- -	99 5253	1 ..	21 ..	1 ..	6 ..	12 ..	1 ..	2 ..	55 5360	- -	1 ..	3 ..	3 ..	- -
HELTIDSAN- STALLDA KVINNOR	ANTAL LÖN	2085 5129	1 ..	2084 5130	65 5187	666 5168	55 4844	174 5304	156 5290	48 5346	17 ..	891 5042	13 ..	11 ..	110 4725	- -	30 4604
SJÄLVST. ARBETE	ANTAL LÖN	335 6390	- -	335 6390	8 ..	109 6392	4 ..	28 6538	37 6469	9 ..	3 ..	135 6307	1 ..	1 ..	9 ..	- -	1 ..
ANNAN PERSONAL	ANTAL LÖN	613 5435	- -	613 5435	22 ..	241 5295	14 ..	46 5837	44 5500	7 ..	5 ..	234 5492	- -	4 ..	33 5162	- -	6 ..
BITRÄDES- PERSONAL	ANTAL LÖN	1116 4605	1 ..	1115 4607	34 4638	317 4584	34 4626	99 4703	75 4591	32 4795	9 ..	511 4590	12 ..	6 ..	67 4336	- -	73 ..
TEKNISK PERSONAL	ANTAL LÖN	299 5384	- -	299 5384	7 ..	129 5609	2 ..	19 ..	26 5314	5 ..	1 ..	101 5186	- -	1 ..	- -	- -	2 ..
PRODUKTIONSLEDANDE ARBETE SAMT ARBETSLEDARE	ANTAL LÖN	92 5514	- -	92 5514	1 ..	69 5362	5 ..	- ..	8 ..	- -	- -	9 ..	- -	- -	- -	- -	- -
KONTORS- PERSONAL	ANTAL LÖN	1525 5124	1 ..	1524 5125	56 5227	426 5052	45 4759	142 5385	107 5295	39 5389	12 ..	685 5092	12 ..	10 ..	101 4800	- -	21 ..
ÖVRIG PERSONAL	ANTAL LÖN	178 4557	- -	178 4557	1 ..	42 4668	2 ..	12 ..	15 ..	4 ..	4 ..	96 4445	1 ..	- -	9 ..	- -	7 ..
SKARABORGS LÄN																	
HEL- OCH DEL- TIDSANSTALLDA MÄN O KVINNOR	ANTAL	6491	65	6426	602	135	1151	542	510	668	44	2700	74	74	452	11	280
HELTIDSAN- STALLDA MÄN	ANTAL LÖN	4532 7078	42 8941	4490 7061	384 7196	83 6798	769 6936	329 7165	377 7210	485 7390	28 ..	1993 6977	42 6649	9 ..	308 6368	10 ..	217 6166
LEDANDE STÄLLNING	ANTAL LÖN	292 11879	6 ..	236 11836	35 10551	4 ..	36 12019	25 10035	15 ..	45 12297	4 ..	121 12260	1 ..	1 ..	10 ..	- -	11 ..
SJÄLVST. ARBETE	ANTAL LÖN	2177 7495	22 ..	2154 7477	142 7948	29 7684	267 7709	214 7301	190 7725	263 7612	11 ..	1029 7306	10 ..	3 ..	166 6796	1 ..	71 6641

Tabell 7 (forts)

		2-3	2	3	31	32	33	34	35	36	37	38	39	4101	5	71232	951
ANNAN PERSONAL	ANTAL	1683	7	1675	164	39	385	72	146	148	11	685	25	3	106	9	86
	LÖN	6136	..	5134	6365	6366	6258	6212	6199	5979	..	5988	6688	..	5935	..	6285
BITRÄDES- PERSONAL	ANTAL	380	6	374	42	12	81	18	26	29	1	159	6	1	26	-	49
	LÖN	5168	..	5161	5101	..	5348	..	5235	4942	..	5105	4641	-	4772
TEKNISK PERSONAL	ANTAL	1343	20	1323	52	9	165	49	116	149	6	779	-	3	17	-	31
	LÖN	6899	..	6833	6420	..	6833	6831	6723	7428	..	6869	-	-	4658
PRODUKTIONSLEDANDE ARBETE SAMT ARBETSLEDARE	ANTAL	1528	9	1519	158	33	300	96	138	161	11	604	18	5	201	5	61
	LÖN	7173	..	7158	7584	6833	6860	7537	7381	7192	..	7096	6690	..	6258
KONTORS- PERSONAL	ANTAL	1613	12	1601	169	41	299	183	122	164	10	592	22	1	91	5	123
	LÖN	7198	..	7172	7143	6788	7104	7077	7494	7726	..	7068	5694	..	6518
ÖVRIG PERSONAL	ANTAL	48	-	43	5	-	6	2	1	12	-	20	2	-	-	-	1
	LÖN	5020	-	5020	..	-	-	-	-	-	..
HELTIDSAN-STÄLLDA KVINNOR	ANTAL	1013	15	998	125	29	215	97	61	95	5	348	24	3	63	-	19
	LÖN	5054	..	5045	5047	5258	4991	5336	5236	5203	..	4904	4524	-	..
SJÄLVST. ARBETE	ANTAL	108	2	106	6	2	21	19	6	15	-	36	-	1	1	-	1
	LÖN	6458	..	6407	-	6059	-	-	..
ANNAN PERSONAL	ANTAL	264	6	258	27	21	58	19	17	36	1	76	3	-	28	-	2
	LÖN	5529	..	5532	5953	..	5529	5428	..	5378	4665
BITRÄDES- PERSONAL	ANTAL	641	7	634	92	6	136	59	38	44	4	235	20	1	34	-	16
	LÖN	4612	..	4610	4655	..	4541	4702	4883	4649	..	4573	4298	-	..
TEKNISK PERSONAL	ANTAL	92	7	85	19	2	10	6	7	13	1	26	-	-	-	-	-
	LÖN	4985	..	4899	4711	-	-	-	-	-
PRODUKTIONSLEDANDE ARBETE SAMT ARBETSLEDARE	ANTAL	36	-	36	3	13	3	2	2	2	-	10	-	-	-	-	-
	LÖN	5422	-	5422	-	..	-	-	-	-	-
KONTORS- PERSONAL	ANTAL	784	7	777	98	12	175	78	46	74	4	270	19	3	59	-	16
	LÖN	5108	..	5105	5046	..	5082	5497	5341	5246	..	4978	4595	-	..
ÖVRIG PERSONAL	ANTAL	102	1	101	5	1	26	10	6	6	-	41	5	-	5	-	3
	LÖN	4565	..	4562	4451	-	4618	..	-	..	-	..

Tabell 7 (forts)

		2-3	2	3	31	32	33	34	35	36	37	38	39	4101	5	71232	931	
VÄRMLANDS LÄN																		
HEL- OCH DELTIDSANSTÄLLDA MAN O KVINNOR		ANTAL	7883	21	7862	651	73	370	1961	363	37	1226	3115	66	156	965	25	247
HELTIDSANSTÄLLDA MAN		ANTAL	5518	15	5503	408	42	260	1307	240	25	854	2330	35	109	723	21	182
	LÖN		7498	..	7501	7139	6777	7124	7954	7420	6627	7777	7287	7126	7927	7134	..	6179
LEDANDE STÄLLNING		ANTAL	537	-	537	27	3	19	146	33	-	101	202	5	23	36	-	5
	LÖN		12131	-	12131	12671	12639	9826	-	12817	11762	9221	-	..
SJXLVST. ARBETE		ANTAL	3152	7	3145	155	18	134	801	102	5	498	1416	16	56	436	3	48
	LÖN		7583	..	7534	7815	..	7214	7892	7622	..	7642	7402	..	7363	7645	..	6705
ANNAN PERSONAL		ANTAL	1541	6	1535	202	18	103	286	97	16	211	588	14	24	219	18	92
	LÖN		6123	..	6122	6102	..	6055	6434	6567	..	6143	5905	6086	..	6195
BITRÄDES-PERSONAL		ANTAL	259	2	237	24	4	4	74	8	4	43	124	1	5	33	-	37
	LÖN		5301	..	5299	5263	5539	5247	5035	-	5085
TEKNISK PERSONAL		ANTAL	1843	2	1841	58	2	34	316	62	8	307	1050	3	28	54	-	24
	LÖN		7266	..	7266	7254	..	7003	7737	7342	..	7329	7122	..	7270	6785	-	..
PRODUKTIONSLEDANDE ARBETE SAMT ARBETSLEDARE		ANTAL	1873	6	1867	135	20	157	519	123	11	289	599	14	53	505	18	51
	LÖN		7574	..	7575	7616	..	6944	8225	7248	..	7779	7189	..	7959	7255	..	6113
KONTORS-PERSONAL		ANTAL	1732	7	1725	209	20	69	447	52	6	243	661	17	27	161	3	107
	LÖN		7752	..	7760	6864	..	7592	7956	8002	..	8453	7704	6900	..	6370
ÖVRIG PERSONAL		ANTAL	70	-	70	6	-	-	25	2	-	14	21	1	1	3	-	-
	LÖN		5285	-	5285	..	-	-	5081	..	-	-	-
HELTIDSANSTÄLLDA KVINNOR		ANTAL	1198	5	1193	141	15	53	349	52	6	169	385	21	29	127	1	41
	LÖN		5247	..	5251	5253	..	5075	5347	5218	..	5536	5081	..	4929	4737	..	4307
SJXLVST. ARBETE		ANTAL	146	-	145	5	1	10	41	4	-	21	61	3	11	28	-	1
	LÖN		6565	-	6565	6614	..	-	..	6329	5184	-	..
ANNAN PERSONAL		ANTAL	350	2	343	52	6	14	87	22	1	57	105	4	6	33	1	4
	LÖN		5630	..	5640	5941	5757	5867	5368	4832
BITRÄDES-PERSONAL		ANTAL	694	3	691	84	8	30	218	26	5	91	217	13	12	67	-	35
	LÖN		4733	..	4734	4730	..	4469	4972	4929	4553	4506	-	4133
TEKNISK PERSONAL		ANTAL	193	-	193	17	2	2	70	19	-	30	51	2	2	-	-	6
	LÖN		5225	-	5225	5363	..	-	5476	5010	-	-	..

Tabell 7 (forts)

		2-3	2	3	31	32	33	34	35	36	37	38	39	4101	5	71232	951	
PRODUKTIONSLEDANDE ARBETE SAMT ARBETSLEDARE		ANTAL	28	-	28	12	3	-	3	3	-	-	4	2	-	-	-	
		LÖN	6937	-	6937	-	-	-	-	-	-	
KONTORS- PERSONAL		ANTAL	891	5	886	106	7	50	253	26	6	122	300	16	21	113	1	
		LÖN	5254	..	5263	5087	..	5048	5361	5267	..	5614	5146	4791	..	
ÖVRIG PERSONAL		ANTAL	86	-	86	6	2	1	23	4	-	17	31	1	5	14	-	
		LÖN	4670	-	4670	-	..	4484	
ÖREBRO LÄN																		
HEL- OCH DEL- TIDSANSTÄLLDA MÄN O KVINNOR		ANTAL	9827	252	9575	525	176	320	1053	983	527	799	5146	47	196	977	-	
HELTIDSAN- STÄLLDA MÄN		ANTAL	7013	184	6828	349	134	216	700	685	410	591	3751	22	123	727	-	
		LÖN	7724	8022	7715	7086	6902	7395	7790	7901	7637	7820	7768	..	7733	7065	-	
LEDANDE STÄLLNING		ANTAL	666	18	647	17	11	15	85	73	28	49	368	1	16	55	-	
		LÖN	12685	..	12695	11756	12652	12940	13409	12901	9558	-	
SJÄLVST. ARBETE		ANTAL	4087	96	3990	124	45	114	405	404	252	337	2297	12	57	391	-	
		LÖN	7801	8167	7792	7856	6876	7781	7751	7964	7876	7979	7750	..	7808	7568	-	
ANNAN PERSONAL		ANTAL	1916	56	1860	178	41	77	171	172	107	173	934	5	45	247	-	
		LÖN	6246	7013	6223	5275	6245	6125	6434	6260	6097	6323	6177	..	6426	5977	-	
BITRÄDES- PERSONAL		ANTAL	344	13	331	30	7	9	39	35	23	32	153	3	5	34	-	
		LÖN	5454	..	5458	5530	5424	5354	..	5680	5438	5174	-	
TEKNISK PERSONAL		ANTAL	2667	58	2609	26	14	33	85	279	72	229	1869	1	30	70	-	
		LÖN	7681	7279	7690	6901	..	6642	7236	7931	7504	7536	7737	6352	-	
PRODUKTIONSLEDANDE ARBETE SAMT ARBETSLEDARE		ANTAL	1908	94	1814	85	56	101	242	211	137	190	790	3	65	456	-	
		LÖN	7709	8454	7671	7444	6705	7337	8384	7549	7346	7942	7604	..	7567	7378	-	
KONTORS- PERSONAL		ANTAL	2358	31	2327	235	34	80	353	190	195	168	1054	17	26	195	-	
		LÖN	7960	8160	7956	7003	7138	7847	7659	8306	7955	8112	8025	6648	-	
ÖVRIG PERSONAL		ANTAL	79	1	78	3	-	2	20	5	6	4	38	-	1	5	-	
		LÖN	5520	..	5508	..	-	5614	-	

Tabell 7 (forts)

		2-3	2	3	31	32	33	34	35	36	37	38	39	40	41	42	43	44
HELTIDSAN-																		
STÄLLDA	ANTAL	1455	31	1424	108	36	64	164	160	61	94	721	15	28	105	-	37	
KVINNOR	LÖN	5292	5370	5291	4933	5290	5077	5449	5183	5416	5509	5319	..	5134	5039	-	4846	
	ANTAL	175	1	174	4	12	5	24	28	5	13	79	2	1	13	-	2	
SJÄXLVST.	LÖN	6753	..	6753	6362	6815	-	..	
	ANTAL	405	16	389	30	10	21	55	37	21	23	187	5	14	22	-	7	
ANNAN	LÖN	5596	..	5595	5311	5611	5536	5663	-	..	
	ANTAL	868	14	854	73	14	38	84	95	34	58	450	8	14	70	-	28	
BITRÄDES-	LÖN	4816	..	4813	4597	..	4629	4797	4701	4940	5035	4857	4778	-	4552	
	ANTAL	196	11	185	15	1	2	4	41	1	16	104	-	1	1	-	2	
TEKNISK	LÖN	5377	..	5388	5409	5395	-	-	..	
	ANTAL	1077	18	1059	95	27	56	146	104	52	63	509	12	25	99	-	34	
KONTORS-	LÖN	5352	..	5350	4957	5465	5182	5529	5204	5464	5525	5379	..	5225	5054	-	4889	
	ANTAL	174	2	172	9	5	6	14	14	8	10	103	2	2	5	-	1	
ÖVRIG	LÖN	4799	..	4791	4900	-	..	
VÄSTMANLANDS LÄN																		
HEL- OCH DEL-																		
STÄLLDA	ANTAL	12448	29	12419	195	82	124	712	205	214	2323	8541	25	119	1060	31	193	
MAN O KVINNOR	LÖN	8693	25	8668	102	35	85	382	161	171	1598	6116	18	83	789	24	143	
	ANTAL	7685	7396	7686	6875	6994	6640	7838	7290	7284	7975	7657	..	7030	7245	..	6425	
	ANTAL	712	1	711	5	1	1	34	8	8	167	485	1	8	38	1	1	
LEDANDE	LÖN	12804	..	12804	10379	13341	12837	9863	
	ANTAL	5388	10	5373	38	16	36	226	82	87	1005	3877	12	49	455	6	38	
SJÄXLVST.	LÖN	7855	..	7853	7821	..	7450	8008	7699	7805	7883	7847	..	7211	7756	..	7907	
	ANTAL	2236	11	2225	49	14	44	90	56	72	335	1561	3	22	267	17	83	
ANNAN	LÖN	6030	..	6028	6118	..	5967	7330	6521	6252	6227	5882	6186	..	6046	
	ANTAL	356	3	353	10	4	4	32	14	4	91	193	1	4	29	-	22	
BITRÄDES-	LÖN	5282	..	5286	5329	5578	5186	5550	-	..	
	ANTAL	3994	3	3991	7	9	2	49	47	49	629	3196	2	19	58	1	9	
TEKNISK	LÖN	7419	..	7419	7209	6956	6967	7614	7402	7013	
	ANTAL	1877	18	1859	55	11	52	72	77	84	485	1013	11	47	578	15	50	
PRODUKTIONSLEDANDE	LÖN	7520	..	7519	7222	..	6767	7971	7636	7410	7834	7400	..	7254	7367	..	6797	
ARBETE SAMT	ANTAL																	
ARBETSLEDARE	LÖN																	

Tabell 7 (forts)

		2-3	2	3	31	32	33	34	35	36	37	38	39	4101	5	71232	931
KONTORS- PERSONAL	ANTAL LÖN	2726 8268	4 ..	2722 8272	38 6485	16 ..	30 6441	249 8050	35 7060	38 7416	465 8703	1845 8314	5 ..	15 ..	148 6944	8 ..	84 6308
ÖVRIG PERSONAL	ANTAL LÖN	96 5404	- -	96 5404	2 ..	- -	- -	12 ..	2 ..	- -	19 ..	61 5382	- -	2 ..	5 ..	- -	- -
HELTIDSAN- STÄLLDA KVINNOR	ANTAL LÖN	1799 5198	2 ..	1797 5198	57 4732	30 5195	27 5085	152 5636	20 ..	19 ..	282 5553	1205 5090	5 ..	23 ..	115 5040	3 ..	32 4730
SJÄLVST. ARBETE	ANTAL LÖN	233 6857	- -	233 6857	3 ..	6 ..	1 ..	30 7000	2 ..	1 ..	50 7132	138 6825	1 ..	1 ..	9 ..	- -	- -
ANNAN PERSONAL	ANTAL LÖN	492 5547	2 ..	490 5548	6 ..	9 ..	9 ..	31 6121	2 ..	7 ..	89 5722	334 5447	2 ..	8 ..	32 5178	1 ..	12 ..
BITRÄDES- PERSONAL	ANTAL LÖN	1069 4662	- -	1069 4662	47 4510	15 ..	17 ..	89 4966	16 ..	11 ..	143 4896	729 4580	1 ..	13 ..	74 4783	2 ..	19 ..
TEKNISK PERSONAL	ANTAL LÖN	354 4922	1 ..	353 4923	1 ..	1 ..	2 ..	7 ..	5 ..	- -	48 5566	288 4808	- -	2 ..	2 ..	- -	- -
KONTORS- PERSONAL	ANTAL LÖN	1266 5324	1 ..	1265 5323	53 4754	18 ..	24 ..	134 5710	14 ..	18 ..	211 5629	791 5238	3 ..	11 ..	98 5116	3 ..	29 4820
ÖVRIG PERSONAL	ANTAL LÖN	163 4749	- -	163 4749	3 ..	2 ..	1 ..	9 ..	1 ..	1 ..	22 ..	123 4758	1 ..	8 ..	14 ..	- -	3 ..
<u>KOPPARBERGS LÄN</u>																	
HEL- OCH DEL- TIDSANSTÄLLDA MÄN O KVINNOR	ANTAL	8385	977	7409	304	263	723	898	181	93	2421	2510	18	311	642	-	151
HELTIDSAN- STÄLLDA MÄN	ANTAL LÖN	6033 7552	716 7770	5317 7523	161 6936	157 6185	514 6643	592 7979	127 7519	70 6738	1832 8069	1951 7290	13 ..	222 7430	425 6589	- -	114 5792
LEDANDE STÄLLNING	ANTAL LÖN	479 12527	63 13232	416 12420	6 ..	8 ..	32 9847	60 12729	5 ..	7 ..	197 13032	101 12418	- -	16 ..	50 7900	- -	- -
SJÄLVST. ARBETE	ANTAL LÖN	3346 7762	371 7818	2975 7755	63 7505	59 7024	235 7116	380 7908	61 3109	41 6981	1081 7921	1049 774*	6 ..	117 7733	215 6862	- -	27 6405
ANNAN PERSONAL	ANTAL LÖN	1903 6301	252 6628	1651 6252	78 6200	58 5930	216 5909	121 6440	56 6487	17 ..	516 6656	582 6015	7 ..	76 6332	139 5864	- -	64 5848
BITRÄDES- PERSONAL	ANTAL LÖN	306 5244	30 ..	276 5237	14 ..	32 4824	31 4891	31 5649	5 ..	4 ..	38 5758	119 5145	1 ..	13 ..	21 ..	- -	23 ..

Tabell 7 (forts)

		2-3	2	3	31	32	33	34	35	36	37	38	39	4101	5	71232	981
TEKNISK PERSONAL	ANTAL	2168	255	1913	8	7	131	106	22	8	637	994	-	63	47	-	9
	LÖN	7454	7556	7441	6033	7718	7784	7389	-	7365	7028	-	..
PRODUKTIONSLEDANDE ARBETE SAMT ARBETSLEDARE	ANTAL	2085	313	1772	71	61	225	179	47	43	692	447	7	110	292	-	7
	LÖN	7624	9038	7551	7410	5997	6709	8397	8156	6947	8166	6954	..	7651	6677	-	600
KONTORS-PERSONAL	ANTAL	1719	135	1534	81	98	152	290	58	19	487	402	7	48	96	-	72
	LÖN	7659	7770	7650	6526	6441	7143	7961	6762	..	8367	7467	..	7065	6112	-	5799
ÖVRIG PERSONAL	ANTAL	61	13	48	1	-	5	17	-	-	16	9	-	1	-	-	-
	LÖN	5549	..	5553	..	-	-	-	-	..	-	-	-
HELTIDSAN-STÄLLDA KVINNOR	ANTAL	1215	105	1110	84	74	101	183	30	8	291	337	1	45	89	-	24
	LÖN	5208	5560	5174	4838	4847	4828	5565	5139	..	5507	4945	..	5043	4330	-	..
SJÄLVST. ARBETE	ANTAL	145	7	138	4	11	4	43	-	-	58	17	-	3	19	-	3
	LÖN	6693	..	6696	6875	-	-	6775	..	-	-	..
ANNAN PERSONAL	ANTAL	383	42	341	19	24	33	44	14	3	110	94	-	18	17	-	7
	LÖN	5557	6048	5496	5171	5901	5666	5356	-	-	..
BITRÄDES-PERSONAL	ANTAL	684	56	629	62	38	64	94	16	5	122	225	1	23	48	-	13
	LÖN	4680	5063	4645	4486	4365	4524	4787	4730	4659	3288	-	..
TEKNISK PERSONAL	ANTAL	160	23	137	1	7	14	11	9	3	34	59	-	5	-	-	1
	LÖN	5294	..	5207	5676	4801	-	..	-	-	..
KONTORS-PERSONAL	ANTAL	916	69	847	79	54	72	149	20	4	238	229	1	39	82	-	21
	LÖN	5264	5593	5237	4836	4878	4967	5580	5514	5062	..	5086	4293	-	..
ÖVRIG PERSONAL	ANTAL	118	13	105	3	2	16	21	-	1	17	46	-	1	4	-	2
	LÖN	4663	..	4629	-	4492	-	-	..
GÄVLEBORGS LÄN																	
HEL- OCH DEL-TIDSANSTÄLLDA MAN O KVINNOR	ANTAL	9459	16	9443	488	43	759	2142	87	81	3322	2504	16	176	988	44	169
HELTIDSAN-STÄLLDA MAN	ANTAL	6671	8	6662	296	25	522	1458	58	43	2382	1870	9	131	718	38	131
	LÖN	7899	..	7899	7623	6857	6905	8294	6602	6576	8474	7271	..	7177	6889	7272	6067
LEDANDE STÄLLNING	ANTAL	670	1	669	15	2	33	187	1	-	308	122	-	7	21	3	2
	LÖN	13156	..	13155	10832	13548	..	-	13737	11741	-

Tabell 7 (forts)

		2-3	2	3	31	32	33	34	35	36	37	38	39	4101	5	71232	951
SJXLVST. ARBETE	ANTAL LÖN	4067 7895	5 ..	4062 7896	130 8565	6 ..	247 7410	953 7997	37 6689	20 ..	1630 8071	1035 7614	4 ..	59 7812	430 7249	6 ..	57 6626
ANNAN PERSONAL	ANTAL LÖN	1596 6244	1 ..	1595 6245	133 6480	13 ..	203 5955	228 6441	18 ..	19 ..	380 6359	599 6157	3 ..	48 6261	235 6084	28 6831	57 5789
BITRÄDES- PERSONAL	ANTAL LÖN	338 5325	1 ..	337 5325	18 ..	5 ..	38 5250	89 5182	2 ..	4 ..	64 5967	114 5200	2 ..	17 ..	32 5097	1 ..	19 ..
TEKNISK PERSONAL	ANTAL LÖN	2128 7666	2 ..	2126 7667	17 ..	2 ..	66 6426	336 7680	7 ..	8 ..	948 8272	739 7045	3 ..	32 6466	84 6727	5 ..	9 ..
PRODUKTIONSLEDANDE ARBETE SAMT ARBETSLEDARE	ANTAL LÖN	2127 7856	4 ..	2123 7853	81 7332	16 ..	292 6924	557 8779	40 6583	30 6867	607 8170	497 7243	2 ..	68 7647	463 7017	26 6817	40 6025
KONTORS- PERSONAL	ANTAL LÖN	2337 8225	2 ..	2335 8228	193 7846	7 ..	160 7116	530 8357	10 ..	5 ..	802 9016	624 7584	4 ..	30 6946	166 6665	7 ..	80 6754
ÖVRIG PERSONAL	ANTAL LÖN	78 5632	- ..	78 5632	5 ..	- ..	3 5551	35 5551	1 ..	- ..	25 6131	9 ..	- ..	1 ..	4 ..	- ..	2 ..
HELTIDSAN- STÄLLDA KVINNOR	ANTAL LÖN	1494 5381	6 ..	1433 5381	134 5269	13 ..	117 5029	353 5590	19 ..	14 ..	440 5725	394 5020	5 ..	30 4778	124 4607	3 ..	15 ..
SJXLVST. ARBETE	ANTAL LÖN	220 6882	- ..	220 6882	19 ..	2 ..	12 7083	74 7083	3 ..	2 ..	74 7014	33 6717	- ..	- ..	5 ..	- ..	1 ..
ANNAN PERSONAL	ANTAL LÖN	448 5657	4 ..	444 5656	30 5832	2 ..	45 5300	93 5769	5 ..	2 ..	170 5815	94 5401	2 ..	5 ..	28 5259	- ..	7 ..
BITRÄDES- PERSONAL	ANTAL LÖN	821 4800	1 ..	820 4902	84 4706	9 ..	59 4572	183 4835	11 ..	10 ..	194 5094	267 4674	3 ..	24 ..	91 4327	3 ..	7 ..
TEKNISK PERSONAL	ANTAL LÖN	189 5400	1 ..	188 5398	13 ..	- ..	1 5544	50 5544	1 ..	2 ..	61 5793	60 4944	- ..	1 ..	4 ..	1 ..	- ..
KONTORS- PERSONAL	ANTAL LÖN	1120 5459	3 ..	1117 5461	110 5306	13 ..	104 5085	256 5674	15 ..	12 ..	321 5934	282 5126	4 ..	26 4840	100 4686	2 ..	15 ..
ÖVRIG PERSONAL	ANTAL LÖN	170 4775	1 ..	169 4764	8 ..	- ..	9 5057	43 5057	3 ..	- ..	55 4976	40 4424	1 ..	2 ..	20 ..	- ..	- ..

Tabell 7 (forts)

		2-3	2	3	31	32	33	34	35	36	37	38	39	4101	5	71232	951
VASTERNORRLANDS LAN																	
HEL- OCH DEL- TIDSANSTALLDA MAN O KVINNOR																	
	ANTAL	6790	-	6790	217	102	306	2433	596	185	155	2790	8	285	1201	47	156
HELTIDSA- STALLDA MAN	ANTAL LÖN	4768 7700	- -	4768 7700	119 6942	58 7160	226 7110	1675 8269	432 7837	130 7085	114 7456	2009 7375	5 ..	200 7976	931 7322	38 7291	121 6182
LEDADE STÄLLNING	ANTAL LÖN	455 12793	- -	455 12793	4 ..	3 ..	12 ..	213 13323	46 13383	7 ..	7 ..	162 12241	2 ..	19 ..	64 10583	- -	3 ..
SJÄLVST. ARBETE	ANTAL LÖN	2680 7816	- -	2680 7816	45 7780	38 7398	109 7754	987 8114	219 8032	59 7557	43 8114	1178 7551	2 ..	114 8129	569 7571	10 ..	41 6632
ANNAN PERSONAL	ANTAL LÖN	1358 6261	- -	1358 6261	52 6466	11 ..	88 6303	393 6470	132 6360	59 6187	56 ..	564 6046	2 ..	65 6710	263 6246	28 7008	48 6354
BITRÄDES- PERSONAL	ANTAL LÖN	275 5248	- -	275 5248	17 ..	5 ..	17 ..	82 5635	35 4987	5 ..	8 ..	105 5039	- -	3 ..	35 5479	- -	30 5174
TEKNISK PERSONAL	ANTAL LÖN	1572 7409	- -	1572 7409	14 ..	4 ..	30 6838	375 8224	138 7527	31 6531	29 ..	951 7159	- -	17 ..	90 6938	2 ..	10 ..
PRODUKTIONSLEDADE ARBETE SAMT ARBETSLEDARE	ANTAL LÖN	1687 7827	- -	1687 7827	66 7446	18 ..	132 7192	761 8219	190 8363	49 7145	57 ..	409 7274	5 ..	146 7775	596 7412	26 7393	77 6721
KONTORS- PERSONAL	ANTAL LÖN	1450 7966	- -	1450 7966	39 6364	36 7301	61 7171	507 8531	105 7291	50 7388	26 8358	627 7866	- -	35 9061	240 7282	10 ..	74 6248
ÖVRIG PERSONAL	ANTAL LÖN	59 5262	- -	59 5262	- -	- -	3 ..	31 5737	- -	1 ..	2 ..	22 ..	- -	2 ..	4 ..	- -	- -
HELTIDSA- STALLDA KVINNOR	ANTAL LÖN	1061 5217	- -	1061 5217	52 5169	24 ..	41 5106	373 5659	93 5404	34 4717	16 ..	427 4850	- -	46 5406	164 5024	6 ..	25 4744
SJÄLVST. ARBETE	ANTAL LÖN	131 6956	- -	131 6956	3 ..	4 ..	2 ..	80 7087	7 ..	2 ..	5 ..	28 6526	- -	5 ..	18 ..	- -	2 ..
ANNAN PERSONAL	ANTAL LÖN	282 5621	- -	282 5621	9 ..	6 ..	13 ..	110 5945	30 5662	8 ..	1 ..	105 5344	- -	20 ..	62 5462	- -	9 ..
BITRÄDES- PERSONAL	ANTAL LÖN	645 4664	- -	645 4664	40 4805	14 ..	26 4888	181 4779	56 5023	24 ..	10 ..	294 4515	- -	20 ..	85 4569	6 ..	15 ..
TEKNISK PERSONAL	ANTAL LÖN	186 5297	- -	186 5297	2 ..	1 ..	3 ..	66 5970	35 5506	6 ..	2 ..	70 4611	- -	5 ..	3 ..	- -	1 ..

Tabell 7 (forts)

		2-3	2	3	31	32	33	34	35	36	37	38	39	4101	5	71232	951
KONTORS- PERSONAL	ANTAL LÖN	755 5290	- -	755 5290	43 5200	19 ..	32 5271	271 5679	53 5388	24 ..	14 ..	298 4995	- -	33 5517	149 5061	6 ..	22 ..
ÖVRIG PERSONAL	ANTAL LÖN	110 4522	- -	110 4522	7 ..	1 ..	5 ..	33 4796	5 ..	4 ..	- -	54 4309	- -	5 ..	12 ..	- -	2 ..
JÄMTLANDS LÄN																	
HEL- OCH DEL- TIDSANSTÄLLDA MÄN O KVINNOR	ANTAL	1182	7	1175	249	58	193	186	42	61	12	374	-	182	211	-	45
HELTIDSAN- STÄLLDA MÄN	ANTAL LÖN	817 7022	4 ..	812 7017	131 8057	36 ..	135 6494	125 7302	33 6863	49 6180	10 ..	293 6807	- -	136 6692	162 6989	- -	35 6502
LEDANDE STÄLLNING	ANTAL LÖN	52 10280	- -	52 10280	17 ..	2 ..	7 ..	11 ..	4 ..	1 ..	- -	11 ..	- -	3 ..	9 ..	- -	1 ..
SJÄLVST. ARBETE	ANTAL LÖN	379 7485	1 ..	378 7479	58 8395	19 ..	62 6931	66 7505	9 ..	14 ..	9 ..	141 7376	- -	43 7525	74 7566	- -	10 ..
ANNAN PERSONAL	ANTAL LÖN	328 6262	2 ..	326 6248	46 6719	15 ..	55 6024	40 6969	20 ..	25 5896	1 ..	124 6008	- -	81 6247	66 6147	- -	16 ..
BITRÄDES- PERSONAL	ANTAL LÖN	57 5332	1 ..	56 5340	10 ..	- -	11 ..	8 ..	1 ..	9 ..	- -	18 ..	- -	8 ..	12 ..	- -	8 ..
TEKNISK PERSONAL	ANTAL LÖN	181 6648	- -	181 6648	19 ..	6 ..	11 ..	15 ..	3 ..	14 ..	4 ..	110 6628	- -	22 ..	12 ..	- -	7 ..
PRODUKTIONSLEDANDE ARBETE SAMT ARBETSLEDARE	ANTAL LÖN	347 7098	2 ..	345 7085	53 8094	22 ..	80 6469	37 7491	15 ..	22 ..	5 ..	110 7012	- -	90 7128	106 7133	- -	15 ..
KONTORS- PERSONAL	ANTAL LÖN	285 7190	2 ..	282 7193	56 8324	8 ..	44 6688	73 7213	15 ..	13 ..	1 ..	72 6770	- -	21 ..	43 6959	- -	17 ..
HELTIDSAN- STÄLLDA KVINNOR	ANTAL LÖN	199 5290	- -	199 5290	47 5286	16 ..	29 5112	33 5567	5 ..	4 ..	1 ..	47 5089	- -	28 4872	19 ..	- -	8 ..
ANNAN PERSONAL	ANTAL LÖN	52 5653	- -	52 5653	19 ..	8 ..	8 ..	2 ..	2 ..	- -	- -	12 ..	- -	8 ..	11 ..	- -	- -
BITRÄDES- PERSONAL	ANTAL LÖN	123 4823	- -	123 4823	45 4978	6 ..	16 ..	20 ..	3 ..	4 ..	- -	28 4628	- -	18 ..	7 ..	- -	6 ..

Tabell 7 (forts)

		2-3	2	3	31	32	33	34	35	36	37	38	39	4101	5	71232	951
KONTORS- PERSONAL	ANTAL	155	-	155	59	7	27	29	3	3	-	28	-	24	16	-	6
	LÖN	5315	-	5315	5348	..	5172	5682	-	5035	-	-	..
VÄSTERBOTTENS LÄN																	
HEL- OCH DEL- TIDSANSTÄLLDA MÄN O KVINNOR	ANTAL	4281	203	4078	312	40	398	629	332	106	410	1821	30	55	929	33	139
	LÖN	7181	7638	7157	6837	..	6695	7537	7242	7202	7575	7089	..	7726	7058	..	6492
HELTIDSAN- STÄLLDA MÄN	ANTAL	3047	155	2892	155	18	285	442	240	81	304	1344	22	41	714	17	107
	LÖN	7181	7638	7157	6837	..	6695	7537	7242	7202	7575	7089	..	7726	7058	..	6492
LEDANDE STÄLLNING	ANTAL	208	5	203	1	-	11	36	21	2	22	110	-	1	37	-	-
LÖN	11552	..	11533	..	-	..	11114	11085	-	..	10494	-	-
SJXLVST. ARBETE	ANTAL	1693	63	1630	58	12	123	275	136	32	184	803	6	20	405	5	21
	LÖN	7392	7821	7375	7929	..	7217	7713	7379	8219	7572	7173	7464
ANNAN PERSONAL	ANTAL	981	82	899	85	3	128	101	71	43	88	369	11	18	243	10	59
	LÖN	6203	7297	6124	6297	..	6962	6355	5906	6210	..	6031	6064	..	6277
BITRÄDES- PERSONAL	ANTAL	165	4	161	11	3	23	29	13	3	10	63	4	2	30	2	27
	LÖN	5335	..	5320	5532	5256	5369	..	5155
TEKNISK PERSONAL	ANTAL	1013	25	988	6	2	41	69	83	31	162	588	4	12	60	-	18
	LÖN	6880	6926	6979	6328	7236	6833	6871	..	6763	7264	-	..
PRODUKTIONSLEDANDE ARBETE SAMT ARBETSLEDARE	ANTAL	1099	113	987	87	11	169	156	73	36	85	364	7	25	464	9	31
	LÖN	7285	7933	7211	7195	..	6689	8037	7120	7591	7608	7038	..	8027	7044	..	6489
KONTORS- PERSONAL	ANTAL	910	17	893	62	5	74	206	82	13	54	385	11	4	185	8	57
	LÖN	7447	..	7461	6406	..	6944	7393	7781	7678	7076	..	6887
HELTIDSAN- STÄLLDA KVINNOR	ANTAL	610	14	596	93	15	53	88	45	16	45	236	4	4	90	6	18
	LÖN	5116	..	5100	4795	..	5066	5422	5335	4984	4782
SJXLVST. ARBETE	ANTAL	78	2	76	3	4	5	14	12	1	4	31	1	-	5	1	-
	LÖN	6247	..	6241	6138	-
ANNAN PERSONAL	ANTAL	197	6	191	21	10	20	25	13	3	11	88	1	-	21	1	4
	LÖN	5400	..	5377	5759	5218	..	-
BITRÄDES- PERSONAL	ANTAL	335	6	329	70	1	28	49	20	12	30	117	2	4	64	4	14
	LÖN	4685	..	4676	4561	..	4600	5005	4502	4351

Tabell 7 (forts)

		2-3	2	3	31	32	33	34	35	36	37	38	39	40	5	71232	931	
TEKNISK PERSONAL	ANTAL	74	6	68	2	-	3	5	2	2	15	38	1	1	1	-	-	
	LÖN	5022	..	4930	..	-	4816	-	-	
KONTORS-PERSONAL	ANTAL	456	7	449	84	1	44	78	37	11	25	167	3	-	76	6	16	
	LÖN	5165	..	5161	4822	..	5221	5450	5267	5104	..	-	4807	
ÖVRIG PERSONAL	ANTAL	61	1	60	6	1	6	4	3	3	5	31	-	3	11	-	2	
	LÖN	4640	..	4605	4480	-	-	..	
NORRBOTTENS LÄN																		
HEL- OCH DEL-TIDSANSTÄLLDA MAN O KVINNOR	ANTAL	4574	1559	3015	190	15	212	934	77	60	1136	379	12	76	953	26	58	
HELTIDSAN-STÄLLDA MAN	ANTAL	3464	1306	2159	110	5	150	602	57	41	902	284	8	48	739	21	48	
	LÖN	7918	8379	7639	7013	..	6984	7744	7511	7376	..	6840	..	7049	7296	..	6272	
LEDANDE STÄLLNING	ANTAL	267	100	167	1	1	6	50	5	12	72	17	2	5	37	-	-	
	LÖN	12857	13943	12205	12410	10235	-	-	
SJÄLVST. ARBETE	ANTAL	1858	648	1210	40	1	74	384	24	20	513	147	6	17	440	4	6	
	LÖN	8006	9395	7797	8208	..	7032	7760	7074	7682	
ANNAN PERSONAL	ANTAL	1148	529	619	58	2	64	127	19	4	242	102	-	24	237	13	29	
	LÖN	6975	7399	6612	6510	..	6510	6688	6342	-	..	6339	..	6533	
BITRÄDES-PERSONAL	ANTAL	192	28	163	11	-	6	41	10	4	75	17	-	2	25	4	13	
	LÖN	5845	6701	5696	..	-	..	5167	-	
TEKNISK PERSONAL	ANTAL	1070	485	584	7	-	27	114	25	9	322	70	1	20	65	1	6	
	LÖN	7925	8331	7588	..	-	6921	7350	7239	6903	6775	
PRODUKTIONSLEDANDE ARBETE SAMT ARBETSLEDARE	ANTAL	1495	598	907	53	3	85	257	21	27	320	134	7	21	549	12	20	
	LÖN	7954	8322	7715	7289	..	6855	8419	..	7511	..	6685	7444	
KONTORS-PERSONAL	ANTAL	855	223	632	50	-	38	218	10	5	240	69	-	6	124	8	22	
	LÖN	7966	8685	7712	6767	-	7313	7309	7089	-	..	6952	
ÖVRIG PERSONAL	ANTAL	44	9	35	-	1	-	12	1	-	20	1	-	1	1	-	-	
	LÖN	5609	..	5230	-	..	-	-	-	-	-	

Tabell 7 (forts)

		2-3	2	3	31	32	33	34	35	36	37	38	39	401	5	71232	951
HELTIDSAN- STÄLLDA KVINNOR	ANTAL	630	152	473	63	4	44	161	12	16	130	46	2	19	113	-	8
	LÖN	5623	6401	5332	5263	..	4935	5272	4069	5213	-	..
Självt. ARBETE	ANTAL	97	36	61	-	2	2	30	1	2	16	6	1	-	15	-	-
	LÖN	6910	7574	6521	-	6394	-	-
ANNAN PERSONAL	ANTAL	197	57	139	13	-	12	28	4	9	61	13	-	7	31	-	1
	LÖN	6004	6665	5732	..	-	..	5886	-	..	5281	-	..
BITRÄDES- PERSONAL	ANTAL	333	58	276	50	1	23	103	7	5	53	26	1	12	65	-	6
	LÖN	5017	5369	4944	5123	..	4503	4779	4839	4748	-	..
TEKNISK PERSONAL	ANTAL	85	29	56	1	2	5	31	-	-	11	5	-	2	4	-	2
	LÖN	5744	6806	5135	5168	-	-	-	-	..
KONTORS- PERSONAL	ANTAL	485	110	374	57	1	31	111	9	13	110	40	2	16	90	-	3
	LÖN	5650	6350	5443	5258	..	5040	5344	4982	5197	-	..
ÖVRIG PERSONAL	ANTAL	51	10	41	4	-	6	16	3	2	9	1	-	1	11	-	2
	LÖN	5038	..	4885	..	-	-	-	..

Tabell 8 ANTAL VUXNA TJÄNSTEMÄN OCH MÅNADSLÖNER MED FÖRDELNING EFTER FÖRETAGETS STORLEK INOM GRUVOR OCH MINERALBROTT, TILLVERKNINGSINDUSTRI, ELVERK (PRIVATA), BYGGNADSVERSAMHET, STUVERIVERKSAMHET OCH REPARATION AV HUSHÅLLSVAROR OCH FORDON, AUGUSTI 1979

Number of adult employees and monthly salaries by size of the enterprise in mining, quarrying and manufacturing, in power plants (private-owned), in construction, in stevedoring and in repair services not elsewhere classified, in August 1979

NÄRINGSÖREN KOM HEL-/DELTIDSANSTÄLLDA YRKESGRUPP	ANTAL TJÄNSTEMÄN OCH MÅNADSLÖN (ARITMETISKT MEDELTA), KR									
	FÖRETAGSSTÖRLEK (ANTAL ANSTÄLLDA)		SÄMTLIGA							
	1-4	5-9	10-19	20-49	50-99	100-199	200-499	500-		
GRUVOR OCH MINERALBROTT SAMT TILLVERKNINGSINDUSTRI (SNI 2-3)										
HEL- OCH DELTIDSANSTÄLLDA MAN OCH KVINNOR	ANT	250495	2682	3638	7975	12324	16105	20783	27711	159279
	LÖN	215614	1793	2635	6243	10265	13759	18002	23967	138951
		7249	5446	5918	6456	6622	6813	6905	7144	7486
LEDANDE STÄLLNING	ANT	16461	201	434	623	679	621	1003	1457	11444
	LÖN	12414	7090	7417	8855	9667	10528	11601	12711	13189
SJÄLVSTÄNDIGT ARBETE	ANT	104700	867	1203	2608	4166	5757	7694	10433	71972
	LÖN	7821	5572	6096	6918	7397	7789	7762	8023	7914
ANNAN PERSONAL	ANT	60892	542	729	2142	3685	4851	5865	7448	35630
	LÖN	6129	5107	5371	5879	6018	6171	6164	6195	6160
BITRXDESPERSONAL	ANT	73541	183	269	870	1735	2530	3440	4629	19905
	LÖN	4966	4046	4185	4777	4852	4909	4834	4939	5030
HELTIDSANSTÄLLDA MAN	ANT	172908	1439	2020	4856	7957	10710	13950	18609	113367
	LÖN	7690	5665	6222	6837	7034	7232	7371	7633	7917
LEDANDE STÄLLNING	ANT	16144	196	415	582	649	586	984	1431	11301
	LÖN	12467	7131	7374	9017	9771	10606	11652	12748	13212
SJÄLVSTÄNDIGT ARBETE	ANT	97388	756	978	2280	3789	5281	7106	9598	67600
	LÖN	7889	5573	6266	7061	7506	7878	7838	8104	7963
ANNAN PERSONAL	ANT	48249	432	512	1678	2907	3988	4767	5892	28073
	LÖN	6243	5288	5621	6077	6189	6296	6287	6308	6256
BITRXDESPERSONAL	ANT	11126	54	114	316	612	855	1094	1688	6393
	LÖN	5294	4652	4356	5233	5225	5288	5210	5240	5355
TEKNISK PERSONAL	ANT	63583	243	389	878	1525	2338	3690	5404	49114
	LÖN	7518	4761	5666	6625	6717	6891	7013	7227	7687
PRODUKTIONSLEDANDE ARBETE SAMT ARBETSLEDARE	ANT	43825	820	1002	2129	3109	3640	3836	4624	24664
	LÖN	7572	5783	6479	6854	7043	7143	7389	7620	7887
KONTORSPERSONAL	ANT	62849	364	603	1821	3272	4649	6293	8222	37624
	LÖN	8048	6016	6246	6948	7205	7509	7620	8015	8368
ÖVRIG PERSONAL	ANT	2651	11	26	28	50	83	131	359	1964
	LÖN	5300	.	4074	4873	5020	5134	4921	5152	5389
HELTIDSANSTÄLLDA KVINNOR	ANT	42706	354	615	1386	2308	3048	4052	5358	25585
	LÖN	5465	4557	4919	5122	5201	5341	5303	5447	5577
LEDANDE STÄLLNING	ANT	317	5	18	40	30	35	19	26	144
	LÖN	9674	.	.	6515	7403	9210	.	10726	11358
SJÄLVSTÄNDIGT ARBETE	ANT	7312	111	225	327	377	475	589	835	4372
	LÖN	6924	5569	5357	5917	6300	6800	6847	7084	7161
ANNAN PERSONAL	ANT	12642	109	217	464	778	863	1098	1556	7557
	LÖN	5691	4391	4781	5163	5380	5593	5629	5766	5805
BITRXDESPERSONAL	ANT	22435	129	154	555	1123	1675	2346	2941	13512
	LÖN	4803	3793	4059	4517	4649	4716	4732	4767	4876
TEKNISK PERSONAL	ANT	5879	-	20	64	121	227	424	584	4440
	LÖN	5562	.	.	5043	5251	5191	5355	5445	5639
PRODUKTIONSLEDANDE ARBETE SAMT ARBETSLEDARE	ANT	664	17	29	41	79	75	109	69	245
	LÖN	6083	.	5864	5715	5640	5793	5838	5928	6602
KONTORSPERSONAL	ANT	32369	299	532	1229	1918	2426	3146	4288	18531
	LÖN	5515	4514	4951	5134	5242	5455	5368	5505	5636
ÖVRIG PERSONAL	ANT	3794	38	35	52	191	320	373	416	2368
	LÖN	4777	4441	4225	4478	4569	4472	4536	4769	4894

Tabell 8 (forts)

NÄRINGSÖREN KON HEL-/DELTIDSANSTÄLLDA YRKESGRUPP		ANTAL TJANSTEMAN OCH MÅNADSLÖN (ARITMETISKT MEDELTALE); KR								
		FÖRETAGSSTÖRLEK (ANTAL ANSTÄLLDA)								
		SÄMSTIÖKA	1	2	3	4	5	6	7	8
		1-4	5-9	10-19	20-49	50-99	100-199	200-499	500-	
ELVERK (PRIVATA) (SNI 4101)										
HEL- OCH DELTIDSANSTÄLLDA MAN OCH KVINNOR	ANT	4755	62	146	287	522	559	396	956	1827
	LÖN	4119	17	101	241	432	499	333	844	1651
		6974	.	6126	7102	6365	6673	7181	7090	7162
LEDAHDE STÄLLNING	ANT	252	-	10	17	25	44	17	56	83
	LÖN	12256	.	.	.	8999	11036	.	13002	13824
SJÄLVSTÄNDIGT ARBETE	ANT	1797	11	51	128	173	178	127	325	804
	LÖN	7668	.	6420	7538	7100	7291	8487	7887	7766
ANNAN PERSONAL	ANT	1442	6	28	68	162	168	130	353	528
	LÖN	6088	.	5750	6090	5834	5978	6135	6069	6229
BITRÄDESPERSONAL	ANT	628	-	12	28	72	110	59	110	236
	LÖN	4905	.	.	5120	4874	5003	4912	5001	4850
HELTIDSANSTÄLLDA MAN	ANT	3412	17	77	199	327	382	258	730	1422
	LÖN	7352	.	6671	7450	6799	7148	7748	7378	7485
LEDAHDE STÄLLNING	ANT	250	-	10	17	24	43	17	56	83
	LÖN	12295	11097	.	13002	13824
SJÄLVSTÄNDIGT ARBETE	ANT	1727	11	44	116	164	167	125	316	784
	LÖN	7723	.	6639	7667	7179	7375	9476	7918	7794
ANNAN PERSONAL	ANT	1218	6	23	56	120	125	101	309	478
	LÖN	6199	.	.	6227	6063	6173	6314	6130	6279
BITRÄDESPERSONAL	ANT	217	-	-	11	18	47	15	49	77
	LÖN	5188	5338	.	5341	4990
TEKNISK PERSONAL	ANT	976	1	15	57	96	90	83	226	409
	LÖN	7192	.	.	7618	6558	6610	7134	7170	7461
PRODUKTIONSLEDAHDE ARBETE SAMT ARBETSLEDAHDE	ANT	1776	11	54	96	165	196	119	373	762
	LÖN	7432	.	6760	7636	7038	7405	8177	7377	7467
KONTORSPERSONAL	ANT	613	5	8	46	63	93	52	119	226
	LÖN	7544	.	.	6858	6606	7176	7981	7948	7880
HELTIDSANSTÄLLDA KVINNOR	ANT	707	-	24	42	106	118	75	114	229
	LÖN	5148	.	.	5452	5024	5134	5234	5244	5161
ANNAN PERSONAL	ANT	224	-	5	12	42	42	28	44	50
	LÖN	5436	.	.	.	5175	5401	5491	5639	5751
BITRÄDESPERSONAL	ANT	412	-	12	18	53	63	45	61	159
	LÖN	4756	.	.	.	4770	4753	4880	4727	4783
KONTORSPERSONAL	ANT	550	-	19	38	85	94	56	89	169
	LÖN	5236	.	.	5426	5116	5100	5289	5411	5256
BYGGNADSVÄRSAMHET (SNI 5)										
HEL- OCH DELTIDSANSTÄLLDA MAN OCH KVINNOR	ANT	35184	1527	2221	3226	3234	2474	2328	2950	17224
	LÖN	30362	868	1488	2455	2690	2157	2105	2661	15937
		7062	5643	5838	6250	6470	6826	7142	7337	7454
LEDAHDE STÄLLNING	ANT	1812	121	208	185	155	77	69	123	874
	LÖN	11068	6384	8074	7999	8548	11500	12011	12517	13207
SJÄLVSTÄNDIGT ARBETE	ANT	15364	433	691	1070	1209	1016	1021	1414	8509
	LÖN	7712	6290	5993	6738	7105	7545	7957	8025	8071
ANNAN PERSONAL	ANT	9462	181	439	900	938	751	753	755	4744
	LÖN	6114	5326	5185	5849	6008	6158	6318	6349	6224
BITRÄDESPERSONAL	ANT	3724	133	149	300	388	313	263	368	1810
	LÖN	4841	3295	3917	4639	4776	4944	5068	4998	4996
HELTIDSANSTÄLLDA MAN	ANT	25798	668	1126	1970	2223	1783	1824	2289	13915
	LÖN	7391	6144	6286	6563	6769	7165	7433	7661	7736
LEDAHDE STÄLLNING	ANT	1784	121	204	179	149	77	69	120	866
	LÖN	11101	6384	8099	8055	8548	11500	12011	12607	13215
SJÄLVSTÄNDIGT ARBETE	ANT	14750	405	576	973	1147	972	1005	1385	8287
	LÖN	7766	6302	6164	6867	7167	7590	7976	8039	8087

Tabell 8 (forts)

NÄRINGSGRÄN KON HEL-/DELTIDSANSTÄLLDA YRKESGRUPP		ANTAL TJÄNSTEMÄN OCH MÅNADSLÖN (ARITMETISKT MEDELTALE) KR FÖRETAGSSTÖRLEK (ANTAL ANSTÄLLDA) SÄMTLIGA									
		1-4	5-9	10-19	20-49	50-99	100-199	200-499	500-		
HELTIDSANSTÄLLDA MAN	ANT	4376	230	365	497	476	546	864	490	908	
	LÖN	6432	5106	5727	5938	6242	6549	6701	6892	6847	
	SJÄLVSTÄNDIGT ARBETE	ANT	1204	129	172	161	130	108	174	102	228
	LÖN	7275	4991	5584	6150	7145	8538	8539	9134	8322	
	ANNAN PERSONAL	ANT	2069	61	109	203	237	306	497	249	408
	LÖN	6332	4949	5531	5806	6195	6361	6499	6656	6668	
	BITRÄDESPERSONAL	ANT	971	18	48	102	105	130	187	130	251
	LÖN	5114	.	4726	4892	5128	5120	5227	5155	5227	
	TEKNISK PERSONAL	ANT	462	41	68	35	40	49	99	44	86
	LÖN	5438	5047	5252	5651	5323	5285	5602	5361	5676	
PRODUKTIONSLEDANDE ARBETE SAMT ARBETSLEDARE	ANT	1416	97	167	166	141	168	246	154	278	
LÖN	6431	5319	6177	6377	6288	6359	6458	6795	6897		
KONTORSPERSONAL	ANT	2472	92	130	293	295	330	515	284	533	
LÖN	6638	4910	5396	5730	6345	6834	7048	7253	7057		
HELTIDSANSTÄLLDA KVINNOR	ANT	832	31	82	72	105	126	166	72	179	
	LÖN	4804	3729	4498	4833	4588	4786	4977	5009	5015	
	ANNAN PERSONAL	ANT	191	25	9	25	23	29	32	11	36
	LÖN	5161	3945	.	4918	.	5058	5802	.	5683	
	BITRÄDESPERSONAL	ANT	574	6	43	37	81	90	119	59	139
	LÖN	4529	.	3421	4435	4406	4543	4668	4837	4782	
KONTORSPERSONAL	ANT	701	22	64	63	89	107	129	63	164	
LÖN	4839	.	4548	4897	4653	4884	5111	5039	5066		

Tabell 9 BUTIKS- OCH LAGERPERSONAL SAMT CHAUFFÖRER: ANTAL ANSTÄLLDA SAMT MOTSVARANDE RELATIVA STANDARDAVVIKELSER I OLIKA YRKES- OCH ÅLDERSGRUPPER, 2A KVARTALET 1979

Salesmen and shop assistants, storemen and drivers: Number of employees and corresponding coefficients of variation in various occupational categories and age groups, 2nd quarter of 1979

	Antal anställda									
	Samt- liga	Därav i åldern								
	-18	19	20-24	25-29	30-34	35-39	40-49	50-59	60-	
HELTIDSANSTÄLLDA										
<u>MÄN</u>	60 505	4 424	2 209	12 804	9 542	7 712	5 398	7 597	8 066	2 753
<u>Butikspersonal</u>	24 599	2 190	930	5 537	3 927	2 878	2 212	2 852	2 970	1 104
1:a biträden	5 811	28	6	447	923	936	890	1 096	1 090	395
Butiksbiträden	16 448	1 805	841	4 751	2 714	1 648	1 108	1 381	1 553	647
Styckmästare	1 236	20	5	124	138	159	171	296	267	55
Dekoratrörer	469	12	8	91	118	116	33	59	26	5
<u>Lagerpersonal och chaufförer m fl²</u>	35 906	2 234	1 280	7 267	5 616	4 834	3 186	4 745	5 096	1 649
Lagerarbetare	22 670	1 683	1 054	4 841	3 335	2 601	1 596	2 867	3 511	1 182
Chaufförer	6 297	14	98	1 258	1 176	1 073	711	933	797	237
<u>KVINNOR</u>	41 453	4 564	2 179	7 200	3 047	2 788	3 443	7 160	8 563	2 509
<u>Butikspersonal</u>	35 551	3 874	1 899	6 259	2 545	2 342	2 855	6 184	7 370	2 225
1:a biträden	4 546	111	8	219	224	314	496	1 151	1 623	401
Butiksbiträden	26 829	2 959	1 563	5 131	1 960	1 650	2 047	4 469	5 309	1 741
Butikskassörer	3 240	458	262	683	239	321	282	513	410	72
Dekoratrörer	417	24	21	174	105	46	19	16	9	3
<u>Lagerpersonal och chaufförer m fl³</u>	5 902	690	281	941	502	446	588	976	1 193	285
Lagerarbetare	4 781	571	227	776	405	351	460	761	989	241
DELTIDSANSTÄLLDA										
<u>MÄN</u>	13 997	4 932	1 325	2 809	1 098	474	387	559	688	1 724
<u>Butikspersonal</u>	10 218	4 470	1 118	2 150	672	242	177	180	372	836
Butiksbiträden	8 128	3 184	932	2 002	581	212	142	147	255	673
<u>Lagerpersonal och chaufförer m fl⁴</u>	3 779	462	207	659	426	232	210	379	316	888
Lagerarbetare	2 133	269	109	404	216	97	75	200	167	596

1) Se Löner 1970 del 1, sid 27 (SOS).

2) Härav chaufförsförsäljare 577.

3) Härav städpersonal 442.

4) Härav städpersonal 548.

Tabell 9 (forts)

	Relativa standardavvikelser för antal anställda ¹									
	Samt- liga	Därav i åldern								
	-18	19	20-24	25-29	30-34	35-39	40-49	50-59	60-	
HELTIDSANSTÄLLDA										
MÄN										
<u>Butikspersonal</u>	1,68	2,33	3,66	2,66	3,11	3,90	9,94	3,47	3,49	6,97
1:a biträden	3,08	0,00	0,00	4,51	4,97	5,61	14,05	5,10	5,11	10,49
Butiksbiträden	1,89	1,97	3,63	3,04	4,06	5,87	11,39	4,98	5,19	9,04
Styckmästare	6,61	33,73	0,00	12,85	11,98	14,27	19,00	14,97	11,32	15,61
Dekorativörer	3,78	0,00	0,00	6,92	7,92	10,77	0,00	9,20	6,60	0,00
<u>Lagerpersonal och chaufförer m fl</u>	1,67	5,26	4,59	2,52	2,43	4,83	3,40	2,44	4,25	3,32
Lagerarbetare	1,63	3,01	4,83	2,68	2,39	4,44	2,36	2,04	5,45	2,74
Chaufförer	2,20	39,78	19,81	3,97	4,47	8,66	3,41	2,80	3,98	6,17
KVINNOR										
<u>Butikspersonal</u>	1,17	2,36	5,14	2,56	2,67	3,78	3,73	2,37	1,99	4,61
1:a biträden	2,06	0,00	0,00	9,71	7,80	5,44	7,93	3,37	3,88	6,38
Butiksbiträden	1,34	2,94	5,74	2,73	3,20	4,32	4,74	2,71	2,45	5,64
Butikskassörer	3,84	0,00	14,10	8,77	4,39	15,55	8,16	8,75	7,13	14,59
Dekorativörer	2,75	0,00	0,00	5,39	6,28	0,00	0,00	0,00	0,00	0,00
<u>Lagerpersonal och chaufförer m fl</u>	3,46	4,79	6,54	3,55	5,53	2,68	16,34	4,60	7,69	4,80
Lagerarbetare	3,81	0,34	4,10	1,53	5,66	1,56	19,38	1,04	9,06	5,23
DELTIDSANSTÄLLDA										
MÄN										
<u>Butikspersonal</u>	1,99	1,91	7,27	2,93	7,04	12,80	17,91	10,30	12,42	11,06
Butiksbiträden	2,20	1,89	8,53	3,14	7,11	14,62	19,12	10,33	10,50	12,95
<u>Lagerpersonal och chaufförer m fl</u>	4,30	9,40	16,68	9,45	13,14	8,98	13,63	20,77	10,33	7,44
Lagerarbetare	5,41	6,97	8,14	12,74	22,36	3,36	0,00	36,76	10,75	7,57

Tabell 9 (forts)

	Antal anställda									
	Samt- liga	Därav i åldern								
	-18	19	20-24	25-29	30-34	35-39	40-49	50-59	60-	
KVINNOR	110 476	11 196	3 871	9 736	7 381	10 188	12 036	23 741	23 607	8 718
<u>Butikspersonal</u>	100 616	10 906	3 700	8 999	6 593	9 119	10 933	21 659	21 052	7 655
1:a biträden	3 643	498	9	75	160	230	360	781	1 069	461
Butiksbiträden	85 524	7 853	3 084	7 530	5 585	7 632	9 423	19 018	18 557	6 842
Butikskassörer	8 909	980	397	1 191	744	1 180	1 086	1 751	1 297	285
Demonstratörer	201	-	-	-	5	7	14	35	93	47
Dekoratörer	281	14	6	45	80	59	38	24	11	3
<u>Lagerpersonal och chaufförer m fl</u>	9 860	290	171	738	788	1 069	1 104	2 083	2 555	1 062
Lagerarbetare	2 989	193	42	197	180	260	242	630	883	363
Städpersonal	6 337	52	120	526	563	733	819	1 367	1 533	624
HELTIDS- OCH DELTIDS- ANSTÄLLDA										
MÄN	74 501	9 357	3 535	15 613	10 641	8 186	5 784	8 156	8 754	4 477
<u>Butikspersonal</u>	34 817	6 661	2 048	7 687	4 599	3 120	2 388	3 032	3 342	1 940
1:a biträden	6 153	153	9	458	947	946	913	1 119	1 148	460
Butiksbiträden	24 576	4 989	1 774	6 753	3 295	1 860	1 250	1 528	1 809	1 319
Styckmästare	1 333	21	5	125	144	163	175	299	284	117
Butikskassörer	352	140	46	74	41	12	6	8	19	6
Dekoratörer	495	16	9	93	124	118	34	60	29	12
Varubud	523	370	47	49	12	6	4	8	12	15
<u>Lagerpersonal och chaufförer m fl²</u>	39 684	2 696	1 487	7 926	6 042	5 066	3 396	5 124	5 411	2 537
Lagerarbetare	24 803	1 951	1 162	5 245	3 550	2 698	1 671	3 067	3 678	1 778
Chaufförer	6 732	26	101	1 358	1 252	1 130	734	978	840	312
KVINNOR	151 929	15 760	6 051	16 936	10 428	12 976	15 479	30 902	32 170	11 227
<u>Butikspersonal</u>	136 167	14 780	5 599	15 257	9 138	11 461	13 787	27 842	28 422	9 880
1:a biträden	8 190	609	17	293	384	544	856	1 933	2 692	862
Butiksbiträden	112 353	10 812	4 647	12 662	7 544	9 282	11 470	23 487	23 866	8 583
Butikskassörer	12 149	1 438	658	1 874	982	1 501	1 368	2 264	1 707	357
Demonstratörer	239	1	-	3	7	12	21	45	101	50
Dekoratörer	698	38	27	219	186	105	57	40	20	7
<u>Lagerpersonal och chaufförer m fl</u>	15 762	980	452	1 679	1 289	1 515	1 692	3 059	3 749	1 347
Lagerarbetare	7 770	764	269	972	584	612	702	1 392	1 872	605
Städpersonal	6 779	58	138	565	607	788	864	1 464	1 645	650

1) Se Löner 1970 del 1, 527 (SOS).

2) Härav 654 städpersonal samt 709 chaufförsförsäljare.

Tabell 9 (forts)

	Relativa standardavvikelser för antal anställda ¹									
	Samt- liga	Därav i åldern								
	-18	19	20-24	25-29	30-34	35-39	40-49	50-59	60-	
KVINNOR										
<u>Butikspersonal</u>	0,80	2,62	7,04	2,15	2,28	2,10	2,23	1,53	1,69	0,36
1:a biträden	2,26	0,00	0,00	0,00	12,71	12,10	10,78	3,41	4,16	6,24
Butiksbiträden	1,26	3,46	8,35	2,13	2,62	2,37	2,54	1,72	1,87	2,44
Butikskassörer	2,11	2,09	5,12	7,92	2,50	4,97	2,96	2,15	4,12	3,81
Demonstatörer	12,06	0,00	0,00	0,00	0,00	13,61	0,00	11,04	13,58	14,55
Dekoratörer	1,31	0,00	0,00	0,00	4,58	0,00	0,00	0,00	0,00	0,00
<u>Lagerpersonal och chaufförer m fl</u>	1,54	8,62	4,69	4,69	3,04	3,68	7,66	2,44	2,57	3,92
Lagerarbetare	1,79	4,94	0,00	3,25	2,22	3,42	1,85	5,28	3,79	4,05
Städpersonal	1,81	17,35	2,73	6,28	2,24	3,81	9,93	2,29	2,91	4,34
HELTIDS- OCH DELTIDS- ANSTÄLLDA										
MÄN										
<u>Butikspersonal</u>	1,37	1,49	4,30	2,21	2,89	3,76	9,36	3,34	3,43	6,18
1:a biträden	2,97	0,00	0,00	4,40	4,94	5,55	13,80	5,09	5,39	9,25
Butiksbiträden	1,52	1,39	4,80	2,49	3,58	5,52	10,32	4,65	4,69	7,94
Styckmästare	6,38	31,89	0,00	12,73	11,51	13,90	18,63	14,86	10,65	22,21
Butikskassörer	8,67	13,01	0,00	0,00	44,13	0,00	0,00	0,00	85,73	0,00
Dekoratorer	3,58	0,00	0,00	6,75	7,58	10,56	0,00	9,03	6,08	0,00
Varubud	5,47	6,55	18,48	15,07	0,00	0,00	0,00	0,00	31,65	61,46
<u>Lagerpersonal och chaufförer m fl</u>	1,64	4,63	4,88	2,46	2,44	4,63	3,30	2,73	4,04	3,35
Lagerarbetare	1,65	2,76	4,56	2,68	2,62	4,29	2,25	3,07	5,22	3,11
Chaufförer	2,20	30,07	19,20	3,72	4,47	8,33	3,39	2,99	4,35	11,13
KVINNOR										
<u>Butikspersonal</u>	0,70	2,05	4,96	1,67	1,80	1,91	1,95	1,37	1,36	0,44
1:a biträden	1,50	0,00	0,00	7,24	6,99	6,00	6,43	2,43	2,84	4,45
Butiksbiträden	1,02	2,64	5,83	1,70	2,10	2,08	2,24	1,52	1,55	2,43
Butikskassörer	2,04	1,42	6,40	6,01	2,17	6,40	2,91	2,66	3,67	4,98
Demonstratörer	10,13	0,00	0,00	0,00	0,00	8,41	0,00	8,58	12,51	13,56
Dekoratorer	1,73	0,00	0,00	4,28	4,07	0,00	0,00	0,00	0,00	0,00
<u>Lagerpersonal och chaufförer m fl</u>	1,66	4,21	4,43	2,93	2,89	2,74	7,56	2,22	3,02	3,25
Lagerarbetare	2,46	1,27	3,46	1,38	3,98	1,70	12,72	2,49	5,11	3,24
Städpersonal	1,70	15,68	2,38	5,85	2,08	3,54	9,41	2,22	2,72	4,16

Tabell 10 BUTIKS- OCH LAGERPERSONAL SAMT CHAUFFÖRER: TIMFÖRTJÄNSTER (ARITMETISKT MEDELTAL, KRONOR), SAMT MOTSVARANDE RELATIVA STANDARDAVVIKELSER FÖR ANSTÄLLDA I OLIKA YRKES- OCH ÅLDERSGRUPPER, 2A KVARTALET 1979

Salesmen and shop assistants, storemen and drivers: Average hourly earnings (kronor) and corresponding coefficients of variation for employees in various occupational categories and age groups, 2nd quarter of 1979

	Timförtjänst (aritmetiskt medeltal), kronor										
	Samtliga (exkl minder- åriga) ²	(inkl minder- åriga) ²	Därav i åldern								
			16-18	19	20-24	25-29	30-34	35-39	40-49	50-59	60-64
HELTIDSANSTÄLLDA											
MÄN											
<u>Butikspersonal</u>	28,56	28,23	20,94	23,99	25,96	28,34	29,93	29,96	30,26	30,04	29,00
1:a biträden	31,67	31,65	22,92	..	29,38	31,04	32,62	31,70	31,49	32,59	31,30
Butiksbiträden	27,04	26,68	20,93	24,12	25,54	27,27	28,31	28,04	28,80	28,16	27,58
Styckmästare	31,58	31,50	24,00	..	29,15	31,80	32,30	33,22	32,23	30,53	30,81
Dekoratrörer	27,96	27,89	24,73	27,04	28,55	30,66	30,76	30,39	..
<u>Lagerpersonal och chaufförer</u>	28,73	28,53	21,86	25,32	27,60	28,81	28,82	29,86	29,62	29,09	29,00
Lagerarbetare	28,76	28,49	21,89	25,44	27,69	28,93	28,80	29,87	29,65	29,13	29,18
Chaufförer	28,67	28,65	..	23,86	27,27	28,49	28,85	29,85	29,51	28,92	28,18
KVINNOR											
<u>Butikspersonal</u>	26,22	25,97	21,23	23,82	25,23	25,97	26,51	26,95	26,78	26,55	26,87
1:a biträden	29,49	29,46	23,54	..	28,08	29,29	30,41	30,07	29,30	29,51	29,36
Butiksbiträden	25,62	25,37	21,09	23,79	25,16	25,53	25,86	26,20	26,14	25,65	26,20
Butikskassörer	25,73	25,48	22,07	23,97	24,87	26,24	25,66	26,27	26,32	26,41	26,27
Dekoratrörer	25,63	25,46	19,81	23,04	24,67	26,04	26,96	28,83	28,21
<u>Lagerpersonal och chaufförer</u>	27,37	27,09	22,38	25,19	27,16	28,93	28,43	26,66	27,89	26,95	27,06
Lagerarbetare	27,36	27,08	22,38	25,21	27,11	28,98	28,38	26,66	27,90	26,95	27,06
DELTIDSANSTÄLLDA											
MÄN											
<u>Butikspersonal</u>											
Butiksbiträden	28,20	26,51	22,47	27,19	28,23	28,68	29,39	27,31	29,90	28,99	28,00
<u>Lagerpersonal och chaufförer</u>											
Lagerarbetare	28,30	28,01	22,76	26,92	27,09	28,53	31,69	31,84	28,52	29,42	27,46

1) Se Löner 1970 del 1, sid 27 (SOS).

2) Som minderåriga räknas personer i åldersgruppen 16-18 år.

Tabell 10 (forts)

Relativa standardavvikelser för timförtjänster ¹											
Samtliga		Därav i åldern									
(exkl minder- åriga) ²	(inkl minder- åriga) ²	16-18	19	20-24	25-29	30-34	35-39	40-49	50-59	60-64	
HELTIDSANSTÄLLDA											
MÄN											
<u>Butikspersonal</u>	0,35	0,35	0,68	0,52	0,41	0,44	0,93	1,31	0,80	1,01	1,12
1:a biträden	0,85	0,85	0,00	0,00	0,29	0,64	2,08	2,66	1,11	1,91	1,35
Butiksbiträden	0,39	0,38	0,64	0,29	0,45	0,57	0,95	1,69	1,24	0,98	1,55
Styckmästare	0,90	0,90	3,48	0,00	1,69	1,28	1,88	1,12	2,66	1,33	0,00
Dekoratörer	0,65	0,64	0,00	0,00	1,12	0,63	1,48	0,00	0,47	1,19	0,00
<u>Lagerpersonal och chaufförer</u>	0,30	0,29	1,11	0,63	0,22	0,29	1,49	0,31	0,32	0,74	1,63
Lagerarbetare	0,31	0,31	1,13	0,67	0,26	0,26	1,28	0,41	0,40	0,91	1,97
Chaufförer	0,46	0,46	3,14	1,83	0,43	0,74	2,29	0,49	0,43	0,45	0,58
KVNNOR											
<u>Butikspersonal</u>	0,31	0,31	0,67	1,27	0,57	0,61	0,83	0,93	0,54	0,50	0,68
1:a biträden	0,53	0,53	0,00	0,00	2,15	3,44	3,65	1,67	0,58	0,85	1,00
Butiksbiträden	0,38	0,37	0,77	1,47	0,67	0,56	0,64	1,06	0,69	0,58	0,81
Butikskassörer	0,35	0,30	0,00	1,31	0,56	0,44	1,85	0,67	0,66	0,50	0,76
Dekoratörer	0,61	0,57	0,00	0,00	1,08	0,17	0,00	0,00	0,00	0,00	0,00
<u>Lagerpersonal och chaufförer</u>	0,75	0,69	0,02	1,03	0,51	2,59	0,08	3,45	0,11	1,16	0,35
Lagerarbetare	0,75	0,70	0,02	1,04	0,43	2,61	0,08	3,45	0,12	1,16	0,35
DELTIDSANSTÄLLDA											
MÄN											
<u>Butikspersonal</u>											
Butiksbiträden	0,70	0,60	0,92	2,10	0,90	1,18	1,82	4,34	1,16	1,38	2,04
<u>Lagerpersonal och chaufförer</u>											
Lagerarbetare	0,92	0,86	2,96	0,70	3,07	3,77	1,12	0,00	1,50	2,45	0,73

Tabell 10 (forts)

		Timförtjänst (aritmetiskt medeltal), kronor									
Samtliga		Därav i åldern									
(exkl	(inkl	16-18	19	20-24	25-29	30-34	35-39	40-49	50-59	60-64	
årige) ²	minder- årige) ²										
KVINNOR											
<u>Butikspersonal</u>											
1:a biträden	29,71	29,53	23,69	..	28,95	29,44	30,08	29,37	29,67	29,91	29,65
Butiksbiträden	26,69	26,49	22,18	24,89	26,72	26,94	27,13	26,97	26,61	26,58	26,83
Butikskassörer	27,98	27,80	24,85	27,62	28,21	28,74	28,38	28,24	27,70	27,53	27,65
Demonstratörer	28,08	28,08	-	-	-	27,89	28,46	27,85	28,37
Dekorativörer	26,13	25,97	20,44	..	24,86	26,21	26,73	27,25	25,68	27,50	..
<u>Lagerpersonal och chaufförer</u>											
Lagerarbetare	27,10	26,97	21,38	25,19	26,74	28,35	28,07	28,43	27,03	26,73	26,53
HELTIDS- OCH DELTIDSANSTÄLLDA											
<u>MÄN</u>											
<u>Butikspersonal</u>											
1:a biträden	28,55	28,05	21,65	25,09	26,26	28,40	29,92	29,84	30,24	30,03	28,88
Butiksbiträden	31,65	31,61	23,86	..	29,37	31,05	32,63	31,59	31,44	32,62	31,35
Butiksbiträden	27,18	26,66	21,66	25,16	25,92	27,38	28,37	28,00	28,85	28,22	27,70
Styckmästare	31,56	31,48	23,95	..	29,15	31,82	32,34	33,29	32,24	30,63	30,15
Butikskassörer	30,70	28,84	24,14	30,67	29,20	34,32	29,30
Dekorativörer	27,96	27,89	21,17	..	24,75	27,01	28,60	30,68	30,83	30,47	27,75
Varubud	25,06	22,18	19,78	23,69	25,62	25,46
<u>Lagerpersonal och chaufförer</u>											
Lagerarbetare	28,73	28,52	21,93	25,39	27,61	28,80	28,92	29,88	29,57	29,10	28,71
Chaufförer	28,73	28,47	21,95	25,51	27,66	28,91	28,86	29,93	29,59	29,14	28,82
Chaufförer	28,72	28,69	21,21	23,95	27,43	28,51	29,04	29,77	29,52	28,94	28,14
KVINNOR											
<u>Butikspersonal</u>											
1:a biträden	26,67	26,46	22,02	24,51	25,98	26,71	27,12	27,12	26,81	26,74	27,01
Butiksbiträden	29,56	29,49	23,66	26,13	28,25	29,34	30,29	29,83	29,43	29,65	29,49
Butiksbiträden	26,34	26,12	21,77	24,37	25,87	26,42	26,80	26,77	26,48	26,30	26,66
Butikskassörer	27,20	26,98	23,76	25,64	26,47	27,85	27,63	27,69	27,28	27,17	27,24
Demonstratörer	27,92	27,92	..	-	27,73	27,64	28,08	27,91	28,22
Dekorativörer	25,78	25,62	19,99	23,01	24,70	26,10	26,85	27,97	26,92	27,66	..
<u>Lagerpersonal och chaufförer</u>											
Lagerarbetare	27,28	27,05	22,23	25,19	27,11	28,80	28,30	27,14	27,58	26,85	26,77
Lagerarbetare	27,28	27,05	22,23	25,21	27,06	28,84	28,28	27,14	27,58	26,86	26,77

1) Se Löner 1970 del 1, sid 27 (SOS).

2) Som minderåriga räknas personer i åldersgruppen 16-18 år.

Tabell 10 (forts)

	Relativa standardavvikelser för timförtjänster ¹										
	Samtliga	Därav i åldern									
	(exkl minder- åriga) ²	(inkl minder- åriga) ²	16-18	19	20-24	25-29	30-34	35-39	40-49	50-59	60-64
<u>KVINNOR</u>											
<u>Butikspersonal</u>	0,18	0,19	0,99	1,23	0,37	0,42	0,44	0,31	0,25	0,28	0,38
1:a biträden	0,45	0,44	0,00	0,00	0,00	1,21	1,60	1,64	0,32	0,98	0,63
Butiksbiträden	0,20	0,22	1,16	1,34	0,37	0,47	0,50	0,35	0,28	0,30	0,42
Butikskassörer	0,34	0,33	0,36	0,80	1,29	0,56	0,79	0,38	0,29	0,66	0,26
Demonstratörer	0,02	0,02	0,00	0,00	0,00	0,00	0,00	0,00	0,03	0,05	0,01
Dekoratörer	0,15	0,14	0,00	0,00	0,00	0,52	0,00	0,00	0,00	0,00	0,00
<u>Lagerpersonal och chaufförer</u>											
Lagerarbetare	0,23	0,23	0,67	0,00	0,47	0,24	0,56	0,21	0,72	0,33	0,22
Lagerarbetare	0,23	0,23	0,67	0,00	0,47	0,25	0,57	0,21	0,72	0,33	0,22
<u>HELTIDS- OCH DELTIDSANSTÄLLDA</u>											
<u>MÄN</u>											
<u>Butikspersonal</u>	0,33	0,32	0,51	0,72	0,39	0,42	0,90	1,25	0,78	0,97	0,94
1:a biträden	0,84	0,83	0,00	0,00	0,28	0,64	2,07	2,61	1,11	1,87	1,21
Butiksbiträden	0,35	0,34	0,55	0,87	0,42	0,53	0,91	1,60	1,17	0,92	1,24
Styckmästare	0,89	0,89	3,45	0,00	1,69	1,24	1,85	1,08	2,65	1,30	2,35
Butikskassörer	1,94	2,55	0,98	0,00	0,00	5,54	0,00	0,00	0,00	0,71	0,00
Dekoratörer	0,64	0,63	0,00	0,00	1,11	0,60	1,44	0,00	0,44	1,14	0,00
Varubud	0,70	0,71	0,71	1,46	1,13	0,00	0,00	0,00	0,00	0,03	0,00
<u>Lagerpersonal och chaufförer</u>											
Lagerarbetare	0,29	0,29	1,05	0,61	0,25	0,30	1,48	0,31	0,32	0,72	1,33
Lagerarbetare	0,31	0,31	1,07	0,65	0,29	0,30	1,26	0,40	0,41	0,89	1,59
Chaufförer	0,45	0,45	3,72	1,82	0,43	0,74	2,30	0,51	0,42	0,45	0,54
<u>KVINNOR</u>											
<u>Butikspersonal</u>	0,16	0,17	0,68	0,87	0,36	0,34	0,39	0,36	0,23	0,26	0,34
1:a biträden	0,38	0,37	0,00	0,00	1,74	2,36	2,46	1,29	0,39	0,65	0,62
Butiksbiträden	0,18	0,19	0,79	0,97	0,40	0,36	0,40	0,38	0,27	0,28	0,39
Butikskassörer	0,30	0,28	0,11	1,25	0,92	0,33	0,88	0,44	0,36	0,49	0,39
Demonstratörer	0,02	0,02	0,00	0,00	0,00	0,00	0,01	0,00	0,01	0,04	0,01
Dekoratörer	0,43	0,41	0,00	0,00	0,93	0,20	0,00	0,00	0,00	0,00	0,00
<u>Lagerpersonal och chaufförer</u>											
Lagerarbetare	0,51	0,48	0,16	0,92	0,45	2,06	0,20	2,65	0,30	0,70	0,20
Lagerarbetare	0,51	0,48	0,16	0,93	0,38	2,07	0,21	2,65	0,30	0,70	0,20

Tabell 11 BUTIKS- OCH LAGERPERSONAL SAMT CHAUFFÖRER: ANTAL VUXNA ANSTÄLLDA I OLIKA YRKESGRUPPER MED FÖRDELNING EFTER FÖRETAGSSTORLEK OCH ANTAL AVTALADE VECKOARBETSTIMMAR, 2A KVARTALET 1979
Salesmen and shop assistants, storemen and drivers: Number of adult employees in various occupational categories by size of firm and stipulated weekly duration of work, 2nd quarter of 1979

	Antal vuxna anställda vid företag med ... anställda															Samt- anst
	1-9			10-49			50-199			200-			Totalt			
	Antal avtalade veckoarbetstimmar															
	1-19	20-34	35-	1-19	20-34	35-	1-19	20-34	35-	1-19	20-34	35-	1-19	20-34	35-	
MÄN	960	1 583	15 660	652	590	12 805	224	244	8 512	3 076	1 736	19 104	4 912	4 152	56 081	65 145
<u>Butikspersonal</u>	634	776	8 425	426	318	5 373	130	71	1 447	2 451	940	7 164	3 642	2 106	22 409	28 156
1a biträden	12	95	2 170	9	26	1 230	5	6	347	10	56	2 036	34	184	5 783	6 001
Butiksbiträden	498	627	5 656	338	236	3 459	108	55	993	2 263	818	4 536	3 207	1 737	14 644	19 588
Styckmästare	1	48	477	6	23	545	-	3	44	6	9	150	13	83	1 217	1 313
Dekoratorer	-	-	45	3	3	36	-	-	37	3	12	339	7	16	457	479
<u>Lagerpersonal och chaufförer m fl¹</u>	326	807	7 236	226	272	7 432	93	173	7 065	625	796	11 940	1 270	2 047	33 672	36 989
Lagerarbetare	104	421	2 894	75	158	4 219	59	137	5 061	319	592	8 813	557	1 308	20 987	22 852
Chaufförer	46	151	1 149	10	21	1 399	15	8	1 325	76	94	2 410	147	275	6 283	6 705
KVINNOR	11 175	18 370	10 755	4 816	9 792	6 659	1 944	3 757	3 698	19 892	29 534	15 777	37 827	61 453	36 890	136 169
<u>Butikspersonal</u>	9 918	17 979	10 133	3 626	9 111	5 790	1 402	3 060	2 300	17 035	27 580	13 455	31 981	57 729	31 677	121 387
1a biträde.	70	509	983	37	259	493	16	63	225	136	2 055	2 735	260	2 886	4 435	7 581
Butiksbiträden	9 243	16 381	8 289	2 891	7 448	4 402	1 183	2 597	1 768	15 094	22 834	9 411	28 411	49 260	23 870	101 541
Butikskassörer	448	1 013	781	583	1 344	816	179	365	264	1 593	2 405	921	2 802	5 127	2 782	10 711
Dekoratorer	6	11	23	7	17	11	6	19	26	43	160	332	61	206	393	660
<u>Lagerpersonal och chaufförer m fl¹</u>	1 257	391	622	1 190	681	869	542	697	1 398	2 857	1 955	2 323	5 846	3 723	5 212	14 782
Lagerarbetare	85	168	335	29	312	590	157	537	1 282	295	1 214	2 004	566	2 230	4 210	7 006

1) Här ingår städpersonal m fl, se not 3 och 4 till tab 9.

Tabell 12 BUTIKS- OCH LAGERPERSONAL SAMT CHAUFFÖRER: ANTAL VUXNA ANSTÄLLDA I OLIKA YRKESGRUPPER MED FÖRDELNING EFTER ARBETSSTÄLLESTORLEK OCH ANTAL AVTALADE VECKOARBETSTIMMAR, 2A KVARTALET 1979
Salesmen and shop assistants, storemen and drivers: Number of adult employees in various occupational categories by size of establishment and stipulated weekly duration of work, 2nd quarter of 1979

	Antal vuxna anställda vid arbetsställe med ... anställda															Samt anst
	1-9			10-49			50-199			200-			Totalt			
	Antal avtalade veckoarbetstimmar															
	1-19	20-34	35-	1-19	20-34	35-	1-19	20-34	35-	1-19	20-34	35-	1-19	20-34	35-	
MÄN	1 627	1 997	20 592	1 152	883	16 917	1 215	621	12 549	917	652	6 024	4 912	4 152	56 081	65 145
<u>Butikspersonal</u>	1 237	1 098	10 703	846	511	6 710	976	313	3 527	583	184	1 468	3 642	2 106	22 409	28 156
1a biträden	23	119	2 838	4	46	1 682	2	15	916	5	4	346	34	184	5 783	6 001
Butiksbiträden	1 042	917	7 175	753	397	4 232	862	262	2 260	551	160	977	3 207	1 737	14 644	19 588
Styckmästare	2	52	527	6	23	586	3	4	49	2	3	55	13	83	1 217	1 313
Dekoratörer	1	1	68	4	6	88	1	6	227	-	3	74	7	16	457	479
<u>Lagerpersonal och chaufförer m fl¹</u>	389	899	9 888	307	372	10 207	240	308	9 022	334	468	4 555	1 270	2 047	33 672	36 989
Lagerarbetare	123	496	4 510	107	230	6 250	108	213	6 787	220	369	3 440	557	1 308	20 987	22 852
Chaufförer	48	156	1 602	14	29	1 967	17	21	1 834	68	69	879	147	275	6 283	6 705
KVINNOR	19 777	29 607	16 111	9 078	15 170	9 308	6 771	12 433	7 913	2 201	4 242	3 557	37 827	61 453	36 890	136 169
<u>Butikspersonal</u>	17 528	28 943	15 055	6 889	14 132	8 185	5 533	11 084	6 009	2 030	3 571	2 427	31 981	57 729	31 677	121 387
1a biträden	129	1 733	1 941	54	404	912	53	605	1 188	23	144	394	260	2 886	4 435	7 581
Butiksbiträden	16 545	25 798	12 005	5 930	11 761	6 120	4 157	8 675	3 891	1 778	3 026	1 853	28 411	49 260	23 870	101 541
Butikskassörer	631	1 312	995	754	1 839	1 010	1 205	1 609	702	213	367	75	2 802	5 127	2 782	10 711
Dekoratörer	10	14	35	24	56	65	22	120	205	4	16	87	61	206	393	660
<u>Lagerpersonal och chaufförer m fl¹</u>	2 248	664	1 056	2 189	1 038	1 123	1 238	1 349	1 904	171	671	1 129	5 846	3 723	5 212	14 782
Lagerarbetare	109	313	633	83	440	824	331	967	1 691	43	510	1 062	566	2 230	4 210	7 006

1) Här ingår städpersonal m fl, se not 3 och 4 till tab 9.

Tabell 13 BUTIKS- OCH LAGERPERSONAL SAMT CHAUFFÖRER: ANTAL ARBETADE TIMMAR (1 000-TAL) FÖR VUXNA ANSTÄLLDA MED FÖRDELNING EFTER FÖRETAGSSTORLEK OCH ANTAL AVTALADE VECKOARBETSTIMMAR, 2A KVARTALET 1979
Salesmen and shop assistants, storemen and drivers: Number of hours worked (in 1 000) performed by adult employees by size of firm and stipulated weekly duration of work, 2nd quarter of 1979

	Antal arbetade timmar vid företag med ... anställda															Summa fak- tiskt arb tim
	1-9			10-49			50-199			200-			Totalt			
	Antal avtalade veckoarbetstimmar															
	1-19	20-34	35-	1-19	20-34	35-	1-19	20-34	35-	1-19	20-34	35-	1-19	20-34	35-	
MÄN	85	381	5 426	56	126	4 594	17	57	2 898	301	411	6 619	459	974	19 536	29 969
<u>Butikspersonal</u>	70	210	3 727	47	86	2 293	11	20	578	260	220	2 577	387	536	9 174	10 098
1a biträden	2	24	962	1	8	546	0	1	150	1	14	810	5	48	2 469	2 522
Butiksbiträden	57	174	2 498	40	66	1 472	11	16	386	246	194	1 554	353	451	5 910	6 713
Styckmästare	0	11	215	1	7	233	-	1	20	1	2	60	1	21	528	550
Dekorörer	-	-	22	0	1	16	-	-	14	0	3	122	1	4	175	180
<u>Lagerpersonal och chaufförer</u>	16	170	1 699	9	40	2 300	6	36	2 320	41	190	4 042	72	437	10 362	10 871
Lagerarbetare	10	128	1 203	8	36	1 706	4	33	1 818	34	163	3 126	56	360	7 853	8 269
Chaufförer	6	42	497	1	5	594	2	3	502	7	28	916	16	77	2 508	2 601
KVINNOR	1 540	5 277	4 250	562	2 745	2 448	236	969	1 214	2 842	7 832	5 201	5 180	16 824	13 114	35 118
<u>Butikspersonal</u>	1 528	5 231	4 144	559	2 663	2 232	215	823	791	2 796	7 516	4 542	5 098	16 233	11 709	33 040
1a biträden	11	149	398	5	83	212	3	19	92	27	626	1 042	46	877	1 743	2 665
Butiksbiträden	1 448	4 763	3 416	461	2 182	1 693	185	699	598	2 515	6 216	3 110	4 609	13 859	8 817	27 285
Butikskassörer	67	303	312	91	383	311	24	97	89	235	610	261	413	1 392	973	2 783
Dekorörer	1	4	10	0	4	4	1	5	10	8	38	115	10	52	139	200
<u>Lagerpersonal och chaufförer</u>	12	46	107	3	83	216	21	145	422	46	316	660	82	591	1 405	2 078
Lagerarbetare	12	45	101	3	82	213	21	145	420	46	315	653	82	587	1 387	2 057

Tabell 14 BUTIKS- OCH LAGERPERSONAL SAMT CHAUFFÖRER: ANTAL ARBETADE TIMMAR (1 000-TAL) FÖR VUXNA ANSTÄLLDA MED FÖRDELNING EFTER ARBETSSTÄLLESTORLEK OCH ANTAL AVTALADE VECKOARBETSTIMMAR, 2A KVARTALET 1979
Salesmen and shop assistants, storemen and drivers: Number of hours worked (in 1 000) performed by adult employees by size of establishment and stipulated weekly duration of work, 2nd quarter of 1979

	Antal vuxna anställda vid arbetsställe med ... anställda															Summa fak- tiskt arb tim
	1-9			10-49			50-199			200-			Totalt			
	Antal avtalade veckoarbetstimmar															
	1-19	20-34	35-	1-19	20-34	35-	1-19	20-34	35-	1-19	20-34	35-	1-19	20-34	35-	
MÄN	145	477	7 135	110	197	6 024	115	121	4 382	90	178	1 995	459	974	19 536	20 969
<u>Butikspersonal</u>	126	290	4 633	98	136	2 772	104	71	1 265	60	40	506	387	536	9 174	10 098
1a biträden	3	31	1 237	1	12	731	0	4	363	1	1	138	5	48	2 469	2 522
Butiksbiträden	111	245	3 094	90	110	1 724	96	61	773	56	34	318	353	451	5 910	6 713
Styckmästare	0	12	235	1	7	251	0	1	22	0	1	20	1	21	528	550
Dekoratorer	0	0	31	1	2	36	0	1	83	-	1	26	1	4	175	180
<u>Lagerpersonal och chaufförer</u>	18	188	2 502	12	61	3 252	11	50	3 118	30	139	1 489	72	437	10 362	10 871
Lagerarbetare	12	144	1 824	11	54	2 438	10	46	2 427	24	116	1 164	56	360	7 853	8 269
Chaufförer	6	44	678	1	7	814	2	4	691	6	23	325	16	77	2 508	2 601
KVINNOR	2 753	8 446	6 168	1 176	4 174	3 322	953	3 160	2 498	298	1 044	1 127	5 180	16 824	13 114	35 118
<u>Butikspersonal</u>	2 738	8 363	5 965	1 167	4 061	3 029	902	2 890	1 930	291	919	784	5 098	16 233	11 709	33 040
1a biträden	21	540	781	10	123	369	11	171	447	4	42	146	46	877	1 743	2 665
Butiksbiträden	2 616	7 414	4 761	1 027	3 395	2 254	712	2 267	1 220	254	782	582	4 609	13 859	8 817	27 285
Butikskassörer	98	386	397	120	511	369	167	407	189	32	88	18	418	1 392	973	2 783
Dekoratorer	1	5	13	4	13	23	4	30	71	0	4	32	10	52	139	200
<u>Lagerpersonal och chaufförer</u>	15	83	202	9	113	292	51	270	568	7	125	343	82	591	1 405	2 078
Lagerarbetare	15	81	195	9	112	287	51	270	563	7	125	342	82	587	1 387	2 057

Tabell 15 BUTIKS- OCH LAGERPERSONAL SAMT CHAUFFÖRER: TIMFÖRTJÄNSTER (KRONOR) MED UPPDELNING PÅ LÖNEELEMEN-
 TMENT FÖR VUXNA ANSTÄLLDA I OLIKA YRKESGRUPPER, 2A KVARTALET 1979
 Salesmen and shop assistants, storemen and drivers: Composition of average hourly earnings
 (kronor) of adult employees in various occupational categories, 2nd quarter of 1979

	Antal faktiskt arb tim (1 000)	Ackords- volym %	Genomsnittlig timförtjänst, kronor per arbetad timme					summa kol 5+6+7	övertids- ersättning	summa förtjänst
			tidlösa	ackords- förtjänst	aritm medeltal kol 3-4	skift- och ob tillägg	helg- dagslöa			
	1	2	3	4	5	6	7	8	9	10
HEL/TIDSANSTÄLLDA										
MÄN										
<u>Butikspersonal</u>	9 174	15,9	26,65	28,69	26,97	0,35	1,12	28,44	0,12	28,56
1:a biträden	2 469	19,7	29,77	30,23	29,86	0,38	1,29	31,53	0,14	31,67
Butiksbiträden	5 910	15,6	25,12	27,88	25,55	0,34	1,04	26,94	0,11	27,04
Styckmästare	528	4,0	29,82	31,18	29,88	0,31	1,30	31,48	0,10	31,58
Dekoratörer	175	14,7	28,61	27,32	26,72	0,03	1,11	27,86	0,10	27,96
<u>Lagerpersonal och chaufförer</u>	10 361	27,5	26,33	28,73	26,99	0,17	1,16	28,32	0,42	28,73
Lagerarbetare	7 853	27,9	26,46	28,64	27,07	0,17	1,16	28,40	0,35	28,76
Chaufförer	2 508	26,3	25,94	29,04	26,76	0,17	1,13	28,06	0,61	28,67
KVNNOR										
<u>Butikspersonal</u>	11 709	23,2	24,23	26,01	24,65	0,74	0,75	26,14	0,08	26,22
1:a biträden	1 743	45,2	27,71	27,04	27,41	0,98	0,96	29,35	0,13	29,49
Butiksbiträden	8 817	19,7	23,79	25,65	24,16	0,68	0,71	25,56	0,07	25,62
Butikskassörer	973	17,6	23,87	24,92	24,06	0,91	0,70	25,66	0,07	25,73
Dekoratörer	139	13,3	24,48	24,98	24,54	0,03	1,01	25,58	0,05	25,63
<u>Lagerpersonal och chaufförer</u>	1 405	37,5	24,82	27,67	25,88	0,12	1,13	27,14	0,23	27,37
Lagerarbetare	1 387	37,8	24,78	27,67	25,87	0,13	1,14	27,14	0,23	27,36
DELTIDSANSTÄLLDA										
MÄN										
<u>Butikspersonal</u>										
Butiksbiträden	803	23,1	24,86	25,51	25,01	2,63	0,13	27,76	0,43	28,20
<u>Lagerpersonal och chaufförer</u>										
Lagerarbetare	416	25,5	25,62	28,39	26,33	0,89	0,75	27,97	0,33	28,30

Tabell 15 (forts)

	Antal faktiskt arb tim (1 000)	Ackordsvolym %	Genomsnittlig timförtjänst, kronor per arbetad timme							överersättning	summa förtjänst
			tidlösn	ackordsförtjänst	aritm medeltal kol 3-4	skift- och ob tillägg	helgdagslön	summa kol 5+6+7			
	1	2	3	4	5	6	7	8	9	10	
<u>KVINNOR</u>											
<u>Butikspersonal</u>											
I:a biträden	923	63,9	27,28	26,28	26,64	2,84	0,09	29,57	0,14	29,71	
Butiksbiträden	18 468	26,1	24,57	25,69	24,87	1,65	0,04	26,56	0,13	26,69	
Butikskassörer	1 810	31,5	24,64	25,45	24,90	2,87	0,03	27,80	0,18	27,98	
Dekoratörer	61	18,6	25,87	25,66	25,83	0,08	0,16	26,08	0,05	26,13	
<u>Lagerpersonal och chaufförer</u>											
Lagerarbetare	669	33,5	24,79	26,99	25,53	0,46	0,67	26,66	0,44	27,10	
<u>HELTIDS- OCH DELTIDS-ANSTÄLLDA</u>											
<u>MÄN</u>											
<u>Butikspersonal</u>											
I:a biträden	10 098	16,5	26,53	28,32	26,82	0,55	1,04	28,41	0,14	28,55	
Butiksbiträden	2 522	19,6	29,75	30,23	29,84	0,40	1,28	31,51	0,14	31,65	
Styckmästare	6 713	16,5	25,09	27,48	25,49	0,61	0,93	27,03	0,15	27,18	
Butikskassörer	550	4,0	29,83	31,07	29,88	0,33	1,26	31,46	0,10	31,56	
Dekoratörer	43	21,1	26,16	24,31	25,77	4,05	0,58	30,40	0,30	30,70	
Varubud	180	14,6	26,64	27,32	26,74	0,04	1,09	27,86	0,10	27,96	
	37	7,6	23,75	23,21	23,71	0,60	0,67	24,98	0,08	25,06	
<u>Lagerpersonal och chaufförer</u>											
Lagerarbetare	10 870	27,3	26,32	28,72	26,97	0,21	1,14	28,32	0,41	28,73	
Chaufförer	8 269	27,7	26,42	28,63	27,03	0,21	1,14	28,38	0,35	28,73	
	2 601	26,0	26,01	29,04	26,80	0,21	1,11	28,12	0,60	28,72	
<u>KVINNOR</u>											
<u>Butikspersonal</u>											
I:a biträden	33 040	26,4	24,49	25,82	24,84	1,42	0,30	26,56	0,11	26,67	
Butiksbiträden	2 665	51,7	27,60	26,71	27,14	1,63	0,66	29,43	0,13	29,56	
Butikskassörer	27 285	24,0	24,31	25,68	24,64	1,34	0,26	26,23	0,11	26,34	
Demonstratörer	2 783	26,6	24,34	25,33	24,60	2,18	0,27	27,05	0,14	27,20	
Dekoratörer	44	35,8	26,13	26,12	26,12	1,38	0,23	27,74	0,19	27,92	
	200	14,9	24,89	25,24	24,94	0,05	0,75	25,74	0,05	25,78	
<u>Lagerpersonal och chaufförer</u>											
Lagerarbetare	2 078	36,2	24,81	27,46	25,77	0,23	0,98	26,98	0,30	27,28	
	2 057	36,4	24,78	27,46	25,76	0,24	0,99	26,98	0,30	27,28	

Tabell 16 BUTIKS- OCH LAGERPERSONAL SAMT CHAUFFÖRER: ANTAL VUXNA ANSTÄLLDA I OLIKA YRKESGRUPPER OCH STORSTADSOMRÅDEN, 2A KVARTALET 1979
Salesmen and shop assistants, storemen and drivers: Number of adult employees in various occupational categories by metropolitan areas, 2nd quarter of 1979

	Storstadsområden			
	Samtliga	Stor-Malmö ¹	Stor-Göteborg ¹	Stor-Stockholm ¹
<u>HELTIDSANSTÄLLDA</u>				
<u>MÄN</u>	56 080	4 116	5 084	12 456
<u>Butikspersonal</u>	22 409	1 429	1 703	4 595
1:a biträden	5 783	363	477	1 047
Butiksbiträden	14 644	942	1 002	3 013
Styckmästare	1 217	80	95	342
Dekoratörer	457	28	72	111
<u>Lagerpersonal och chaufförer m fl</u>	33 671	2 686	3 380	7 862
Lagerarbetare	20 987	1 798	2 271	4 757
Chaufförer	6 283	497	607	1 058
<u>KVINNOR</u>	36 890	2 054	3 252	8 419
<u>Butikspersonal</u>	31 677	1 655	2 719	6 948
1:a biträden	4 435	258	414	1 262
Butiksbiträden	23 870	1 222	2 130	4 935
Butikskassörer	2 782	152	123	546
Dekoratörer	393	15	39	132
<u>Lagerpersonal och chaufförer m fl</u>	5 212	399	533	1 472
Lagerarbetare	4 210	336	437	1 211
<u>DELTIDSANSTÄLLDA</u>				
<u>MÄN</u>	9 064	614	955	2 831
<u>Butikspersonal</u>	5 748	406	514	1 868
Butiksbiträden	4 944	364	459	1 593
<u>Lagerpersonal och chaufförer m fl</u>	3 317	209	441	963
Lagerarbetare	1 865	92	221	619

1) Se bilaga 11.

Tabell 16 (forts)

	<u>Storstadsområden</u>			
	<u>Samtliga</u>	<u>Stor-Malmö¹</u>	<u>Stor-Göteborg¹</u>	<u>Stor-Stockholm¹</u>
<u>KVINNOR</u>	99 279	6 536	9 220	16 665
<u>Butikspersonal</u>	89 710	5 989	8 471	14 866
1:a biträden	3 145	197	277	700
Butiksbiträden	77 671	5 290	7 652	12 296
Butikskassörer	7 929	463	459	1 540
Demonstratörer	201	13	15	69
Dekoratörer	267	16	12	60
<u>Lagerpersonal och chaufförer m fl</u>	9 570	547	749	1 799
Lagerarbetare	2 796	212	305	921
<u>HELTIDS- OCH DELTIDSANSTÄLLDA</u>				
<u>MÅN</u>	65 144	4 730	6 039	15 287
<u>Butikspersonal</u>	28 156	1 835	2 217	6 463
1:a biträden	6 001	385	490	1 078
Butiksbiträden	19 588	1 306	1 461	4 605
Styckmästare	1 313	81	97	400
Dekoratörer	479	31	75	114
<u>Lagerpersonal och chaufförer m fl</u>	36 988	2 895	3 821	8 825
Lagerarbetare	22 852	1 890	2 492	5 376
Chaufförer	6 705	560	664	1 143
<u>KVINNOR</u>	136 169	8 590	12 473	25 084
<u>Butikspersonal</u>	121 387	7 644	11 190	21 813
1:a biträden	7 581	455	691	1 962
Butiksbiträden	101 541	6 512	9 782	17 231
Butikskassörer	10 711	615	581	2 086
Demonstratörer	238	16	25	84
Dekoratörer	660	32	51	192
<u>Lagerpersonal och chaufförer m fl</u>	14 782	946	1 283	3 271
Lagerarbetare	7 006	548	742	2 133

1) Se bilaga 11.

Tabell 17 BUTIKS- OCH LAGERPERSONAL SAMT CHAUFFÖRER: TIMFÖRTJÄNSTER (ARITMETISKT MEDELTALE, KRONOR PER TIMME) FÖR VUXNA ANSTÄLLDA I OLIKA YRKESGRUPPER OCH STORSTADSOMRÅDEN, 2A KVARTALET 1979
Salesmen and shop assistants, storemen and drivers: Average hourly earnings (kronor per hour) of adult employees in various occupational categories by metropolitan areas, 2nd quarter of 1979

	<u>Storstadsområden</u>			
	<u>Samtliga</u>	<u>Stor-Malmö¹</u>	<u>Stor-Göteborg¹</u>	<u>Stor-Stockholm¹</u>
<u>HELTIDANSTÄLLDA</u>				
<u>MÄN</u>				
<u>Butikspersonal</u>	28,56	28,62	29,32	30,11
1:a biträden	31,67	31,24	31,85	33,87
Butiksbiträden	27,04	27,37	27,90	28,35
Styckmästare	31,58	31,06	32,96	32,91
Dekoratörer	27,96	29,01	28,56	28,88
<u>Lagerpersonal och chaufförer</u>	28,73	29,08	29,60	29,91
Lagerarbetare	28,76	29,07	29,56	29,87
Chaufförer	28,67	29,11	29,73	30,10
<u>KVINNOR</u>				
<u>Butikspersonal</u>	26,22	26,51	26,47	27,66
1:a biträden	29,49	29,05	30,26	30,69
Butiksbiträden	25,62	25,97	25,80	26,99
Butikskassörer	25,73	26,32	25,82	25,83
Dekoratörer	25,63	25,13	24,08	26,78
<u>Lagerpersonal och chaufförer</u>	27,37	26,87	26,67	28,74
Lagerarbetare	27,36	26,69	26,67	28,75
<u>DELTIDANSTÄLLDA</u>				
<u>MÄN</u>				
<u>Butikspersonal</u>				
Butiksbiträden	28,20	29,29	28,29	29,81
<u>Lagerpersonal och chaufförer</u>				
Lagerarbetare	28,30	26,26	27,20	30,85

1) Se bilaga 11.

Tabell 17 (forts)

	<u>Storstadsområden</u>			
	<u>Samtliga</u>	<u>Stor-Malmö¹</u>	<u>Stor-Göteborg¹</u>	<u>Stor-Stockholm¹</u>
<u>KVINNOR</u>				
<u>Butikspersonal</u>				
1:a biträden	29,71	30,36	29,25	30,05
Butiksbiträden	26,69	27,32	26,85	28,17
Butikskassörer	27,98	29,45	28,08	29,14
Dekoratörer	26,13	26,71	27,28	26,52
<u>Lagerpersonal och chaufförer</u>				
Lagerarbetare	27,10	26,32	26,52	28,49
<u>HELTIDS- OCH DELTIDSANSTÄLLDA</u>				
<u>MÄN</u>				
<u>Butikspersonal</u>				
1:a biträden	28,55	28,66	29,27	30,09
Butiksbiträden	31,65	31,09	31,88	33,84
Butiksbiträden	27,18	27,63	27,96	28,61
Styckmästare	31,56	31,05	33,00	32,73
Dekoratörer	27,96	29,10	28,55	28,89
<u>Lagerpersonal och chaufförer</u>				
Lagerarbetare	28,73	29,10	29,54	30,00
Lagerarbetare	28,73	28,99	29,45	29,95
Chaufförer	28,72	29,49	29,83	30,22
<u>KVINNOR</u>				
<u>Butikspersonal</u>				
1:a biträden	26,67	27,27	26,83	28,06
1:a biträden	29,56	29,53	29,90	30,50
Butiksbiträden	26,34	26,97	26,53	27,72
Butikskassörer	27,20	28,44	27,44	27,83
Demonstratörer	27,92	28,95	26,93	28,19
Dekoratörer	25,78	25,81	24,62	26,72
<u>Lagerpersonal och chaufförer</u>				
Lagerarbetare	27,28	26,72	26,62	28,66
Lagerarbetare	27,28	26,59	26,62	28,66

1) Se bilaga 11.

Tabell 18 BUTIKS- OCH LAGERPERSONAL SAMT CHAUFFÖRER: ANTAL ARBETADE TIMMAR (1 000-TAL) FÖR VUXNA ANSTÄLLDA I OLIKA YRKESGRUPPER OCH STORSTADSOMRÅDEN, 2A KVARTALET 1979

Salesmen and shop assistants, storemen and drivers: Number of hours worked (in 1 000) performed by adult employees in various occupational categories by metropolitan areas, 2nd quarter of 1979

	Storstadsområden			
	Samt- liga	Stor- Malmö ¹	Stor- Göteborg ¹	Stor- Stockholm ¹
<u>HELTIDSANSTÄLLDA</u>				
MÄN	19 536	1 440	1 805	3 801
<u>Butikspersonal</u>	9 174	569	696	1 745
1a biträden	2 469	152	204	430
Butiksbiträden	5 910	374	398	1 105
Styckmästare	528	30	42	147
Dekoratorer	175	10	31	41
<u>Lagerpersonal och chaufförer</u>	10 362	871	1 110	2 056
Lagerarbetare	7 853	671	861	1 676
Chaufförer	2 508	200	249	380
KVINNOR	13 114	751	1 162	2 847
<u>Butikspersonal</u>	11 709	623	998	2 455
1a biträden	1 743	103	157	492
Butiksbiträden	8 817	462	781	1 696
Butikskassörer	973	51	41	204
Dekoratorer	139	5	15	46
<u>Lagerpersonal och chaufförer</u>	1 405	128	165	391
Lagerarbetare	1 387	122	163	388
<u>DELTIDSANSTÄLLDA</u>				
MÄN	1 433	98	135	440
<u>Butikspersonal</u>	924	66	80	275
Butiksbiträden	803	58	72	238
<u>Lagerpersonal och chaufförer</u>	509	33	55	165
Lagerarbetare	416	21	43	142

1) Se bilaga 11

Tabell 18 (forts)

	Storstadsområden			
	Samt- liga	Stor- Malmö ¹	Stor- Göteborg ¹	Stor- Stockholm ¹
KVINNOR	22 004	1 512	2 073	3 491
<u>Butikspersonal</u>	21 331	1 465	1 996	3 273
1a biträden	923	59	86	200
Butiksbiträden	18 468	1 292	1 792	2 723
Butikskassörer	1 810	106	105	309
Dekoratörer	61	4	3	14
<u>Lagerpersonal och chaufförer</u>	673	47	77	219
Lagerarbetare	669	47	77	218
<u>HELTIDS- OCH DELTIDS- ANSTÄLLDA</u>				
MÄN	20 969	1 538	1 941	4 241
<u>Butikspersonal</u>	10 098	634	776	2 020
<u>Lagerpersonal och chaufförer</u>	10 871	904	1 165	2 221
KVINNOR	35 118	2 263	3 235	6 338
<u>Butikspersonal</u>	33 040	2 088	2 994	5 728
<u>Lagerpersonal och chaufförer</u>	2 078	175	242	610

1) Se bilaga 11

Tabell 19 BUTIKS- OCH LAGERPERSONAL SAMT CHAUFFÖRER: ANTAL VUXNA ANSTÄLLDA, TIMFÖRTJÄNSTER (ARITMETISKT MEDEL TAL, KRONOR) SAMT MOTSVARANDE RELATIVA STANDARD-
AVVIKELSER FÖR VUXNA ANSTÄLLDA I OLIKA RIKSOMRÅDEN, 2A KVARTALET 1979
Salesmen and shop assistants, storemen and drivers: Number of adult employees and average hourly earnings (kronor) and corresponding coefficients of variation for adult employees in different geographical divisions, 2nd quarter of 1979

Riksområden	Heltidsanställda			Deltidsanställda		
	Butikspersonal	Lagerpersonal	Lagerpersonal och chaufförer	Butikspersonal	Lagerpersonal och chaufförer	Lagerpersonal och chaufförer
	Samtliga	Därav butiksbiträden	Därav chaufförer	Samtliga	Därav butiksbiträden	Därav chaufförer
ANTAL ANSTÄLLDA						
MÄN						
1-8 Hela riket	22 409	14 644	33 671	5 759	4 956	3 317
1 Stockholm	4 933	3 226	8 042	1 931	1 639	994
2 Östra Mellansverige	3 619	2 351	4 537	1 037	886	612
3 Småland med Öland och Gotland	2 121	1 369	2 454	325	278	181
4 Sydsverige	3 066	2 015	5 770	651	569	485
5 Västsverige	4 355	2 696	7 311	924	777	724
6 Norra Mellansverige	2 288	1 597	2 710	432	389	170
7 Mellersta Norrland	923	644	1 226	215	190	70
8 Övre Norrland	1 105	746	1 622	233	216	81
KVINNOR						
1-8 Hela riket	31 677	23 870	5 212	89 698	77 660	9 570
1 Stockholm	7 447	5 265	1 521	16 071	13 323	1 912
2 Östra Mellansverige	5 270	3 982	642	15 617	13 366	1 463
3 Småland med Öland och Gotland	2 449	1 684	207	8 138	6 890	732
4 Sydsverige	3 892	2 965	815	12 439	10 845	1 601
5 Västsverige	5 827	4 529	1 138	17 942	15 919	1 891
6 Norra Mellansverige	3 068	2 419	551	10 250	9 098	1 127
7 Mellersta Norrland	1 872	1 553	152	4 103	3 645	307
8 Övre Norrland	1 853	1 473	186	5 138	4 573	537
RELATIVA STANDARDAVVIKELSER FÖR ANTAL ANSTÄLLDA¹						
MÄN						
1-8 Hela riket	1,83	2,10	1,69	2,94	3,19	4,63
1 Stockholm	4,71	5,83	4,33	4,52	4,55	6,87
2 Östra Mellansverige	3,25	4,38	3,62	8,96	10,16	16,32
3 Småland med Öland och Gotland	6,29	5,98	4,14	22,72	25,94	14,07
4 Sydsverige	3,67	4,46	2,33	6,21	6,81	8,53
5 Västsverige	5,38	5,37	4,97	5,19	5,62	10,86
6 Norra Mellansverige	4,45	6,00	3,65	11,24	11,62	9,80
7 Mellersta Norrland	3,76	4,60	3,09	5,54	5,51	8,38
8 Övre Norrland	5,02	6,67	3,54	9,21	9,91	11,83
KVINNOR						
1-8 Hela riket	1,62	1,41	3,80	1,08	1,20	1,51
1 Stockholm	3,98	2,95	4,28	2,39	2,55	4,19
2 Östra Mellansverige	4,89	4,24	4,11	2,57	2,92	3,04
3 Småland med Öland och Gotland	4,79	4,72	8,96	3,85	4,22	11,30
4 Sydsverige	3,70	3,77	4,05	2,65	2,99	2,84
5 Västsverige	3,51	3,54	15,87	2,86	3,18	2,51
6 Norra Mellansverige	5,01	4,17	2,14	3,70	4,15	3,07
7 Mellersta Norrland	3,67	3,06	3,43	1,54	2,10	1,80
8 Övre Norrland	5,13	4,35	4,28	2,04	2,26	2,33

1) Se Löner 1970 del 1, s 27.

Riksområden	Heltidsanställda			Heltids- och deltidanställda		
	Butikspersonal		Lagerpersonal och chaufförbiträden	Butikspersonal		Lagerpersonal och chaufförbiträden
	Samtliga	Därav		Samtliga	Därav	

TIMFÖRTJÄNST, KRONOR

MÄN

1-8 Hela riket	28,56	27,04	28,73	28,55	27,18	28,73
1 Stockholm	30,04	28,28	29,88	30,02	28,54	29,96
2 Östra Mellansverige	28,40	26,85	28,76	28,29	26,93	28,67
3 Småland med Öland och Gotland	27,96	26,49	28,20	27,96	26,51	28,19
4 Sydsvrige	28,37	27,04	28,64	28,43	27,24	28,59
5 Västsverige	28,28	26,77	28,30	28,28	26,87	28,28
6 Norra Mellansverige	27,80	26,51	28,07	27,73	26,49	28,05
7 Mellersta Norrland	27,80	26,35	28,02	27,71	26,39	28,01
8 Övre Norrland	28,05	26,61	28,73	28,00	26,67	28,70

KVINNOR

1-8 Hela riket	26,22	25,62	27,37	26,67	26,34	27,28
1 Stockholm	27,52	26,88	28,95	27,93	27,59	28,78
2 Östra Mellansverige	25,94	25,53	27,64	26,43	26,18	27,54
3 Småland med Öland och Gotland	25,63	24,81	25,42	26,09	25,63	25,82
4 Sydsvrige	25,99	25,31	26,44	26,77	26,39	26,36
5 Västsverige	25,75	25,18	26,00	26,28	25,98	25,98
6 Norra Mellansverige	25,51	25,09	28,09	26,11	25,84	28,00
7 Mellersta Norrland	25,89	25,31	27,20	26,41	26,10	27,07
8 Övre Norrland	26,25	25,84	26,71	26,68	26,45	26,91

RELATIVA STANDARDAVVIKELSER FÖR TIMFÖRTJÄNSTER¹

MÄN

1-8 Hela riket	0,35	0,39	0,30	0,33	0,35	0,29
1 Stockholm	0,74	1,16	0,53	0,68	0,98	0,61
2 Östra Mellansverige	0,71	0,79	0,23	0,67	0,74	0,29
3 Småland med Öland och Gotland	2,24	1,31	0,57	2,15	1,24	0,55
4 Sydsvrige	0,68	0,83	0,28	0,64	0,77	0,29
5 Västsverige	0,62	0,74	1,10	0,59	0,68	1,06
6 Norra Mellansverige	0,78	0,90	0,47	0,73	0,84	0,46
7 Mellersta Norrland	0,88	0,52	0,34	0,81	0,48	0,34
8 Övre Norrland	0,78	0,85	0,29	0,73	0,79	0,29

KVINNOR

1-8 Hela riket	0,31	0,38	0,75	0,16	0,18	0,51
1 Stockholm	0,97	1,40	0,84	0,47	0,58	0,62
2 Östra Mellansverige	0,60	0,72	0,12	0,35	0,40	0,13
3 Småland med Öland och Gotland	0,97	1,23	2,84	0,60	0,72	1,70
4 Sydsvrige	0,48	0,48	0,38	0,26	0,29	0,27
5 Västsverige	0,74	0,68	2,51	0,35	0,36	1,67
6 Norra Mellansverige	0,55	0,64	0,22	0,58	0,65	0,20
7 Mellersta Norrland	0,72	0,37	1,30	0,35	0,29	1,00
8 Övre Norrland	0,69	0,78	0,20	0,34	0,37	0,20

Tabell 20 KONTORSPERSONAL: ANTAL ANSTÄLLDA I OLIKA YRKES- OCH ÅLDERSGRUPPER, AUGUSTI 1979
 Clerical personnel: Number of employees in various occupational categories and age groups, August 1979

	Samtliga	Därav i åldern								
		-17	18-19	20-24	25-29	30-34	35-39	40-49	50-59	60-64
HELTIDSANSTÄLLDA										
MÄN	52 230	48	185	2 239	6 508	8 974	8 632	12 063	10 560	3 022
<u>Kontorspersonal i ledande ställning</u>	2 810	-	-	-	34	334	618	880	663	281
Ekonomichefer, redovisningschefer och revisionschefer vid större kontor	597	-	-	-	11	149	99	171	129	39
Försäljningschefer	1 340	-	-	-	14	102	316	478	338	91
Övrig personal i ledande ställning	700	-	-	-	6	68	174	173	137	143
<u>Kontorspersonal med självständigt arbete</u>	21 245	5	35	426	2 397	4 247	4 147	4 954	4 065	968
1e kamrerare och kamrerare vid mindre kontor	1 783	-	-	23	206	367	341	417	327	103
1e internrevisor och internrevisor	661	-	-	14	139	157	82	131	116	23
1e försäljare m fl	3 228	-	-	13	210	550	633	932	728	161
1e inköpare m fl	526	-	-	3	24	88	85	149	139	38
Reklammän (även 1e)	266	-	-	1	22	41	58	89	43	12
Datamän, systemmän, programmerare (även 1e)	757	-	-	36	124	314	168	94	19	2
Försäljare m fl	12 020	5	35	328	1 470	2 328	2 392	2 673	2 277	511
Inköpare m fl	721	-	-	3	53	148	165	147	158	48
Övrig personal med självständigt arbete	1 045	-	-	3	120	221	195	264	192	49
<u>Annan kontorspersonal exkl kontorsbiträdespersonal</u>	7 800	-	1	359	1 280	1 522	1 124	1 576	1 485	454
1e försäljnings- och 1e inköpskontorister	6 144	-	-	226	944	1 140	903	1 378	1 193	360
1e programmeringskontorister och 1e stansoperatörer m fl	335	-	1	49	101	93	48	28	12	2
Övrig kontorspersonal utom kontorsbiträdespersonal	1 312	-	-	84	233	285	173	167	278	92

Tabell 20 (forts)

	Samt- liga	Därav i åldern								
		-17	18- 19	20- 24	25- 29	30- 34	35- 39	40- 49	50- 59	60- 64
<u>Kontorsbiträdespersonal</u>	4 465	21	67	691	959	590	449	608	813	268
Maskin- och stans- operatörer m fl	205	1	5	79	53	25	13	17	9	2
Övrig kontorsbiträdes- personal	4 232	20	62	601	900	559	435	591	799	265
<u>Försäljningspersonal</u> <u>inom varuhus och butiker</u>	6 375	-	-	147	605	811	911	2 009	1 496	397
Försäljnings- och inköps- ledare vid enhet med 6-25 årsanställda samt försälj- nings- eller inköpsledare vid enhet med ca 25-125 årsanställda	619	-	-	3	13	49	115	247	167	25
Försäljnings- och inköps- ledare vid enhet med högst 6 årsanställda samt försäljnings- eller inköps- ledare vid enhet med ca 6-25 årsanställda	2 217	-	-	22	177	339	331	705	522	120
Försäljnings- eller in- köpsledare vid enhet med högst 6 årsanställda	3 413	-	-	121	415	421	451	997	763	244
<u>Försäljningspersonal vid</u> <u>utställningar och reserv-</u> <u>delslager</u>	117	-	-	-	12	27	16	43	19	-
<u>Personal vid lager och</u> <u>förråd</u>	2 158	-	6	39	98	307	313	561	667	168
Ledare för förråds- och lagerförvaltning (högst 20-100 underställda)	450	-	-	3	13	43	73	148	133	37
Ledare för förråds- och lagerförvaltning (högst 20 underställda)	1 681	-	5	35	83	263	234	402	530	128
<u>Personal vid vaktmästeri</u> <u>och kontorstryckeri</u>	751	14	28	98	60	46	43	94	217	152
Vaktmästare, vaktmästar- biträde, kontorstryckeri- biträde	634	14	28	98	49	40	32	68	184	122
<u>Övrig personal</u>	6 510	8	49	479	1 062	1 091	1 012	1 338	1 135	334
<u>KVINNOR</u>	23 247	65	536	3 646	3 266	3 056	2 549	4 840	4 275	1 013
<u>Kontorspersonal i ledande</u> <u>ställning</u>	112	-	-	4	-	10	23	43	25	7
<u>Kontorspersonal med</u> <u>självständigt arbete</u>	3 377	-	-	178	529	587	465	867	603	147
1e kamrerare och kam- rerare vid mindre kontor	850	-	-	18	135	159	82	264	139	52
Försäljare m fl	706	-	-	71	191	77	76	172	89	30
Chefssekreterare (3 språk)	644	-	-	10	66	144	83	188	136	16
Övrig personal med självständigt arbete	541	-	-	58	49	83	86	114	117	35

Tabell 20 (forts)

	Samt- liga	Därav i åldern								
		-17 19	18- 24	20- 24	25- 29	30- 34	35- 39	40- 49	50- 59	60- 64
<u>Annan kontorsperso- nal exkl kontorsbi- trädespersonal</u>	5 192	-	11	459	783	850	696	1 136	1 044	214
1e försäljnings- och 1e inköpskontorister	1 473	-	6	142	296	253	172	316	222	66
1e stenografer	1 174	-	1	125	210	257	194	178	192	16
Övrig kontorspersonal utom kontorsbiträdesper- sonal	2 387	-	3	155	254	311	315	608	611	128
<u>Kontorsbiträdespersonal</u>	11 503	53	454	2 719	1 657	1 318	1 030	2 043	1 822	407
Maskinskrivare och svenska stenografer	1 552	3	54	363	302	223	136	277	153	41
Telefonister	746	6	30	205	93	70	49	143	127	22
Maskin- och stansopera- törer m fl	1 057	4	22	281	212	163	121	144	96	13
Övrig kontorsbiträdesper- sonal	8 149	40	347	1 870	1 050	862	724	1 479	1 447	331
<u>Försäljningspersonal inom varuhus och butiker</u>	1 608	-	-	59	107	167	161	483	464	167
Försäljnings- och inköps- ledare vid enhet med högst 6 årsanställda samt för- säljnings- eller inköps- ledare vid enhet med ca 6-25 årsanställda	437	-	-	2	26	50	55	146	141	18
Försäljnings- eller in- köpsledare vid enhet med högst 6 årsanställda	1 144	-	-	57	80	116	104	322	316	148
<u>Försäljningspersonal vid utställningar och reserv- deislager</u>	19	-	-	-	-	5	10	5	-	-
<u>Personal vid lager och förråd</u>	74	-	-	-	31	5	6	16	13	3
<u>Personal vid vaktmästeri och kontorstryckeri</u>	470	11	59	122	30	31	29	55	109	24
Vaktmästare, vaktmästar- biträde, kontorstryckeri- biträde	449	11	59	122	28	29	26	47	102	24
<u>Övrig personal</u>	891	1	12	104	130	82	130	193	193	45
<u>DELTIDSANSTÄLLDA MÄN</u>	2 239	-	3	69	152	180	112	245	343	1 134
<u>Kontorspersonal i ledande ställning</u>	58	-	-	-	-	-	1	10	11	37
<u>Kontorspersonal med själv- ständigt arbete</u>	867	-	-	10	44	116	48	65	194	388
Försäljare m fl	462	-	-	10	39	68	20	22	84	219
<u>Annan kontorspersonal exkl kontorsbiträdesperso- nal</u>	310	-	-	6	37	31	21	28	22	165

Tabell 20 (forts)

	Samt- liga	Därav i åldern								
		-17	18- 19	20- 24	25- 29	30- 34	35- 39	40- 49	50- 59	60- 64
1e försäljnings- och 1e inköpskontorister	204	-	-	-	33	15	3	13	18	122
<u>Kontorsbiträdespersonal</u>	311	-	2	48	15	26	13	20	42	144
Övrig kontorsbiträdes- personal	301	-	1	48	15	23	12	20	42	140
<u>Försäljningspersonal inom varuhus och butiker</u>	274	-	-	-	1	-	15	77	35	145
Försäljnings- eller inköps- ledare vid enhet med högst 6 årsanställda	229	-	-	-	1	-	15	75	23	114
<u>Försäljningspersonal vid utställningar och reserv- delslager</u>	79	-	-	-	53	-	-	26	-	-
<u>Personal vid lager och förråd</u>	51	-	-	-	-	1	6	1	-	43
<u>Personal vid vaktmästeri och kontorstryckeri</u>	87	-	-	3	1	-	-	1	19	64
Övrig personal	203	-	1	2	1	6	8	17	20	148
<u>KVINNOR</u>	14 717	2	53	385	1 447	2 606	2 596	3 691	2 885	1 053
<u>Kontorspersonal i ledande ställning</u>	18	-	-	-	-	-	8	1	-	10
<u>Kontorspersonal med självständigt arbete</u>	1 786	-	-	6	177	316	324	468	335	161
1e kamrerare och kam- rerare vid mindre kontor	591	-	-	4	71	86	99	125	143	64
Försäljare m fl	290	-	-	-	28	23	32	94	62	50
Chefsekreterare (3 språk)	470	-	-	-	16	97	100	132	89	35
Övrig personal med själv- ständigt arbete	237	-	-	-	8	42	59	97	22	8
<u>Annan kontorspersonal exkl kontorsbiträdes- personal</u>	2 873	-	-	37	224	618	618	668	497	212
1e försäljnings- och 1e inköpskontorister	697	-	-	12	53	161	191	147	105	28
1e stenografer	553	-	-	5	53	125	101	147	99	23
Övrig kontorspersonal utom kontorsbiträdes- personal	1 560	-	-	20	109	313	319	348	291	160
<u>Kontorsbiträdespersonal</u>	9 106	2	53	312	986	1 564	1 498	2 301	1 823	567
Maskinskrivare och sven- ska stenografer	1 069	-	-	48	109	221	240	250	156	45
Telefonister	804	1	7	15	72	110	110	230	226	33
Maskin- och stansopera- törer m fl	617	-	2	25	115	152	97	139	78	10
Övrig kontorsbiträdes- personal	6 615	1	44	224	690	1 081	1 052	1 682	1 363	479

Tabell 20 (forts)

	Samt- liga	Därav i åldern								
		-17 19	18- 24	20- 29	25- 29	30- 34	35- 39	40- 49	50- 59	60- 64
<u>Försäljningspersonal inom varuhus och butiker</u>	1 72	-	-	-	7	11	13	70	48	22
<u>Försäljningspersonal vid utställningar och reservdelslager</u>	85	-	-	-	-	-	32	26	26	-
<u>Personal vid lager och förråd</u>	21	-	-	-	1	12	-	4	2	2
<u>Personal vid vaktmästeri och kontorstryckeri</u>	2 35	-	-	17	14	21	28	47	69	39
<u>Övrig personal</u>	421	-	-	13	38	64	74	106	86	40
<u>HELTIDS- OCH DELTIDS-ANSTÄLLDA MÄN</u>	54 470	48	188	2 308	6 660	9 154	8 744	12 308	10 903	4 156
<u>Kontorspersonal i ledande ställning</u>	2 868	-	-	-	34	334	619	890	674	317
<u>Ekonomichefer, redovisningschefer och revisionschefer vid större kontor</u>	610	-	-	-	11	149	99	171	134	46
<u>Försäljningschefer</u>	1 359	-	-	-	14	102	317	483	342	101
<u>Övrig personal i ledande ställning</u>	725	-	-	-	6	68	174	178	138	162
<u>Kontorspersonal med självständigt arbete</u>	22 112	5	35	437	2 442	4 363	4 195	5 019	4 260	1 356
<u>1e kamrerare och kamrerare vid mindre kontor</u>	1 894	-	-	23	206	391	348	443	354	129
<u>1e internrevisor och internrevisor</u>	697	-	-	14	142	162	89	136	124	30
<u>1 försäljare m fl</u>	3 365	-	-	13	210	551	639	934	782	235
<u>1e inköpare m fl</u>	539	-	-	3	26	89	85	149	139	47
<u>Reklammän (även 1e)</u>	273	-	-	1	22	42	58	90	45	15
<u>Datamän, systemmän, programmerare (även 1e)</u>	772	-	-	36	124	322	173	94	21	2
<u>Försäljare m fl</u>	12 482	5	35	338	1 509	2 396	2 412	2 695	2 361	730
<u>Inköpare m fl</u>	735	-	-	3	53	148	165	148	161	57
<u>Övrig personal med självständigt arbete</u>	1 102	-	-	3	120	228	198	271	196	84
<u>Annan kontorspersonal exkl kontorsbiträdespersonal</u>	8 110	-	1	365	1 317	1 553	1 144	1 603	1 507	619
<u>1e försäljnings- och 1e inköpskontorister</u>	6 347	-	-	226	977	1 154	906	1 391	1 211	482
<u>1e programmeringskontorister och 1e stansoperatörer</u>	340	-	1	49	101	97	48	28	12	4
<u>Övrig kontorspersonal utom kontorsbiträdespersonal</u>	1 413	-	-	90	237	298	190	182	282	133

Tabell 20 (forts)

	Samt- liga	Därav i åldern								
		-17	18- 19	20- 24	25- 29	30- 34	35- 39	40- 49	50- 59	60- 64
<u>Kontorsbiträdespersonal</u>	4 776	21	69	739	975	616	462	628	854	412
Maskin- och stansoperatörer m fl	209	1	6	79	53	26	13	17	9	4
Övrig kontorsbiträdespersonal	4 533	20	63	649	915	582	448	611	841	405
<u>Försäljningspersonal inom varuhus och butiker</u>	6 649	-	-	147	606	811	926	2 086	1 531	542
Försäljnings- och inköpsledare vid enhet med 6-25 årsan- ställda samt försäljnings- eller inköpsledare vid enhet med ca 25-125 årsanställda	624	-	-	3	13	49	115	249	167	28
Försäljnings- och inköpsledare vid enhet med högst 6 årsan- ställda samt försäljnings- eller inköpsledare vid enhet med ca 6-25 årsanställda	2 258	-	-	22	177	339	331	706	534	148
Försäljnings- eller inköpsleda- re vid enhet med högst 6 årsan- ställda	3 642	-	-	121	416	421	467	1 072	786	359
<u>Försäljningspersonal vid ut- ställningar och reservdels- lager</u>	196	-	-	-	65	27	16	69	19	-
<u>Personal vid lager och förråd</u>	2 209	-	6	39	98	308	318	562	667	212
Ledare för förråds- och lagerför- valtning (högst 20-100 under- ställda)	456	-	-	3	13	43	73	148	133	42
Ledare för förråds- och lager- förvaltning (högst 20 under- ställda)	1 725	-	6	35	83	264	240	403	530	165
<u>Personal vid vaktmästeri och kontorstryckeri</u>	839	14	28	101	61	46	43	95	236	216
Vaktmästare, vaktmästarbi- tråde, kontorstryckeribitråde	708	14	28	101	50	40	32	69	197	178
<u>Övrig personal</u>	6 713	8	50	481	1 063	1 097	1 020	1 355	1 155	483
<u>KVINNOR</u>	37 964	67	589	4 030	4 713	5 662	5 145	8 532	7 159	2 066
<u>Kontorspersonal i ledande ställning</u>	130	-	-	4	-	10	30	44	25	16
<u>Kontorspersonal med självständigt arbete</u>	5 163	-	-	184	706	903	789	1 336	938	307
1e kamrerare och kamrerare vid mindre kontor	1 441	-	-	22	206	245	181	390	282	115
Försäljare m fl	995	-	-	71	218	100	108	266	152	80
Chefssekreterare (3 språk)	1 113	-	-	10	82	241	183	320	225	52
Övrig personal med själv- ständigt arbete	777	-	-	58	58	125	145	211	139	43
<u>Annan kontorspersonal exkl kontorsbiträdespersonal</u>	8 065	-	11	496	1 006	1 468	1 314	1 804	1 540	426
1e försäljnings- och 1e inköpskontorister	2 170	-	6	154	349	414	363	463	327	95

Tabell 20 (forts)

	Samt- liga	Dörrav i åldern								
		-17	18- 19	20- 24	25- 29	30- 34	35- 39	40- 49	50- 59	60- 64
1e stenografer	1 727	-	1	130	263	382	295	325	291	39
1e programmeringskontorister och 1e stansoperatörer	222	-	-	37	31	47	22	60	21	4
Övrig kontorspersonal utom kontorsbiträdespersonal	3 947	-	3	175	362	624	635	956	902	288
<u>Kontorsbiträdespersonal</u>	20 809	55	507	3 031	2 644	2 882	2 529	4 343	3 645	974
Maskinskrivare och svenska stenografer	2 621	3	54	411	411	444	375	527	308	86
Telefonister	1 550	7	38	220	166	180	159	372	353	55
Maskin- och stansoperatörer m fl	1 674	4	24	306	327	315	218	284	174	23
Övrig kontorsbiträdespersonal	14 764	41	391	2 094	1 740	1 943	1 776	3 161	2 809	810
<u>Försäljningspersonal inom varuhus och butiker</u>	1 780	-	-	59	114	179	174	553	512	189
Försäljnings- och inköps- ledare vid enhet med högst 6 årsanställda samt försäljnings- eller inköpsledare vid enhet med ca 6-25 årsanställda	474	-	-	2	31	57	62	153	145	24
Försäljnings- eller inköps- ledare vid enhet med högst 6 årsanställda	1 278	-	-	57	82	121	110	385	360	164
<u>Försäljningspersonal vid ut- ställningar och reservdels- lager</u>	104	-	-	-	-	5	41	31	26	-
<u>Personal vid lager och förråd</u>	95	-	-	-	32	18	6	19	15	5
<u>Personal vid vaktmästeri och kontorstryckeri</u>	705	11	59	139	44	52	57	102	178	63
Vaktmästare, vaktmästar- biträde, kontorstryckeri- biträde	680	11	59	139	42	50	54	94	169	63
<u>Övrig personal</u>	1 312	1	12	118	168	146	205	299	279	85

Tabell 21 KONTORSPERSONAL: MÅNADSLÖNER (ARITMETISKT MEDEL TAL, KRONOR PER MÅNAD) FÖR HELTIDANSTÄLLD PERSONAL I OLIKA YRKES- OCH ÅLDERSGRUPPER, AUGUSTI 1979
 Clerical personnel: Average monthly salaries (kronor per month) of adult full-time employees in various occupational categories and age groups, August 1979

	Samt- liga	Åldern								
		16- 17	18- 19	20- 24	25- 29	30- 34	35- 39	40- 49	50- 59	60- 64
HELTIDANSTÄLLDA										
MÄN	7 143	3 256	3 798	4 781	5 941	7 020	7 647	7 692	7 433	7 080
<u>Kontorspersonal i ledande ställning¹⁾</u>	11 578	-	-	-	9 400	10 238	11 630	11 866	11 957	11 493
Ekonomichefer, redovisningschefer och revisionschefer vid större kontor ¹⁾	11 330	-	-	-	..	9 308	11 977	12 084	12 451	10 672
Försäljningschefer ¹⁾	11 674	-	-	-	..	11 699	11 504	11 589	11 930	12 652
Övrig personal i ledande ställning ¹⁾	11 576	-	-	-	..	10 428	11 659	12 196	11 605	10 774
<u>Kontorspersonal med självständigt arbete</u>	7 712	5 366	6 515	7 537	8 008	8 146	8 024	7 859
1e kamrerare och kamrerare vid mindre kontor	7 604	-	-	5 365	6 697	7 404	7 922	8 109	7 517	7 860
1e internrevisor och internrevisor	6 418	-	-	4 921	5 632	6 286	6 567	7 019	6 813	7 066
1e försäljare m fl	9 402	-	-	..	7 285	8 675	9 271	9 939	9 846	10 538
1e inköpare m fl	8 934	-	-	..	6 826	8 075	8 931	9 101	9 637	9 473
Reklammän (även 1e)	7 465	-	-	..	6 440	6 875	7 628	7 547	8 145	7 772
Datamän, systemmän, programmerare (även 1e)	8 238	-	-	..	6 755	8 360	9 072	9 332	9 047	..
Försäljare m fl	7 257	5 385	6 461	7 262	7 658	7 473	7 472	6 983
Inköpare m fl	7 228	-	-	..	6 284	6 995	7 364	7 422	7 506	7 100
Övrig personal med självständigt arbete	8 230	-	-	..	6 594	7 791	8 505	8 834	8 626	8 573
<u>Annan kontorspersonal exkl kontorsbiträdespersonal</u>	6 117	-	..	4 849	5 594	6 106	6 321	6 492	6 312	6 190
1e försäljnings- och 1e inköpskontorister	6 207	-	-	4 941	5 673	6 195	6 373	6 526	6 393	6 187
1e programmeringskontorister och 1e stansoperatörer	5 794	-	..	4 729	5 452	6 134	6 357	6 423	6 732	..
Övrig kontorspersonal utom kontorsbiträdespersonal	5 771	-	-	4 675	5 340	5 749	6 037	6 203	5 951	6 207
<u>Kontorsbiträdespersonal</u>	5 064	3 176	3 758	4 412	4 928	5 313	5 291	5 241	5 395	5 418
Maskin- och stansoperatörer m fl	4 862	4 400	4 968	5 349	5 979	5 252
Övrig kontorsbiträdespersonal	5 075	3 185	3 762	4 410	4 926	5 314	5 270	5 240	5 399	5 419
<u>Försäljningspersonal inom varuhus och butiker</u>	6 628	-	-	5 228	5 940	6 463	6 733	6 803	6 861	6 493
Försäljnings- och inköpsledare vid enhet med 6-25 årsanställda samt vid försäljnings- eller inköpsledare vid enhet med ca 25-125 årsanställda	8 918	-	-	8 377	8 781	9 063	9 186	9 255

1) Se texten sid 48.

Tabell 21 (forts)

	Samt-	Därav i åldern								
	liga	16- 17	18- 19	20- 24	25- 29	30- 34	35- 39	40- 49	50- 59	60- 64
<u>Försäljnings- och inköpsledare vid enhet med högst 6 årsanställda samt försäljnings- eller inköpsledare vid enhet med ca 25-125 årsanställda</u>	7 012	-	-	5 720	6 495	6 909	7 263	6 981	7 132	7 338
<u>Försäljnings- eller inköpsledare vid enhet med högst 6 årsanställda</u>	5 725	-	-	5 127	5 695	5 844	5 708	5 736	5 834	5 411
<u>Försäljningspersonal vid utställningar och reservdelslager</u>	7 800	-	-	-	..	7 445	..	8 600	6 871	-
<u>Personal vid lager och förråd</u>	6 295	-	..	4 581	5 809	5 864	6 387	6 587	6 380	6 315
Ledare för förråds- och lagerförvaltning (högst 20-100 underställda)	7 448	-	-	..	6 334	7 096	7 087	7 455	7 852	7 611
Ledare för förråds- och lagerförvaltning (högst 20 underställda)	5 883	-	..	4 433	5 683	5 617	6 079	6 063	5 963	5 755
<u>Personal vid vaktmästeri och kontorstryckeri</u>	4 949	3 081	3 500	4 063	4 830	4 928	5 362	5 374	5 305	5 154
Vaktmästare, vaktmästarbiträde, kontorstryckeribiträde	4 776	3 081	3 500	4 063	4 772	4 841	5 205	5 097	5 173	4 950
<u>KVINNOR</u>	5 232	2 935	3 657	4 246	5 175	5 451	5 639	5 600	5 549	5 355
<u>Kontorspersonal med självständigt arbete</u>	6 593	-	-	4 583	6 443	6 568	6 910	6 758	6 909	6 409
1e kamrerare och kamrerare vid mindre kontor	6 603	-	-	..	6 192	6 523	6 805	6 673	6 965	6 850
Försäljare m fl	6 201	-	-	4 330	6 846	6 915	6 236	6 273	6 104	..
Chefssekreterare (3 språk)	6 531	-	-	..	5 956	6 148	6 659	6 626	7 030	7 134
Övrig personal med självständigt arbete	6 490	-	-	..	6 023	6 443	7 209	7 053	6 645	..
<u>Annan kontorspersonal exkl kontorsbiträdespersonal</u>	5 553	-	..	4 621	5 323	5 586	5 797	5 752	5 730	5 655
1e försäljnings- och 1e inköpskontorister	5 474	-	..	4 575	5 297	5 523	5 962	5 667	5 668	5 376
1e stenografer	5 689	-	..	4 697	5 338	5 840	5 831	6 098	5 961	6 233
Övrig kontorspersonal utom kontorsbiträdespersonal	5 543	-	..	4 637	5 337	5 432	5 699	5 684	5 665	5 737
<u>Kontorsbiträdespersonal</u>	4 610	2 946	3 663	4 158	4 653	4 808	4 857	4 881	4 913	4 807
Maskinskrivare och svenska stenografer	4 803	..	3 715	4 273	4 800	5 000	5 096	5 187	5 099	5 378
Telefonister	4 496	..	3 637	4 057	4 464	4 615	4 785	4 758	4 958	4 748
Maskin- och stansoperatörer m fl	4 667	..	3 736	4 227	4 588	4 860	5 058	5 047	4 996	..
Övrig kontorsbiträdespersonal	4 576	2 779	3 653	4 137	4 641	4 765	4 783	4 818	4 883	4 741
<u>Försäljningspersonal inom varuhus och butiker</u>	5 883	-	-	5 190	6 301	5 971	5 829	5 957	5 859	5 709

Tabell 21 (forts)

	Samt- liga	Därav i åldern								
		16- 17	18- 19	20- 24	25- 29	30- 34	35- 39	40- 49	50- 59	60- 64
<u>Försäljnings- och inköpsleda- re vid enhet med högst 6 årsan- ställda samt försäljnings- eller inköpsledare vid enhet med ca 6-25 årsanställda</u>	6 305	-	-	..	5 979	6 401	6 267	6 328	6 294	6 703
<u>Försäljnings- eller inköpsle- dare vid enhet med högst 6 årsanställda</u>	5 601	-	-	5 197	6 455	5 686	5 546	5 568	5 592	5 457
<u>Personal vid lager och förråd</u>	5 890	-	-	-	6 140
<u>Personal vid vaktmästeri och kontorstryckeri</u>	4 334	2 885	3 560	3 901	4 421	4 634	4 806	4 892	4 808	4 656
Vaktmästare, vaktmästar- biträde, kontorstryckeri- biträde	4 269	2 885	3 560	3 901	4 337	4 520	4 703	4 789	4 750	4 656

Tabell 22 KONTORSPERSONAL: LÖNESPRIDNING BLAND VUXNA ANSTÄLLDA I OLIKA YRKESGRUPPER (KRONOR), AUGUSTI 1979
 Clerical personnel: Distribution of monthly salaries (kronor) of adult employees in various occupational categories, August 1979

	Antal anst samtl	Löneintervall, kr											Månadslön, kr				
		Högst	3500	4000	4500	5000	5500	6000	6500	7000	7500	8000	8500	9000	Undre kvartil	Median	Övre kvartil
HELTIDSANSTÄLLDA		3499	3999	4499	4999	5499	5999	6499	6999	7499	7999	8499	8999				
MÄN	44 836	360	504	1 758	2 764	5 197	4 667	5 786	4 169	3 855	3 204	2 821	1 596	8 123	5 500	6 600	8 125
<u>Kontorspersonal i ledande ställning</u>	2 641	-	62	178	129	35	2 127	9 100	11 250	13 200
Ekonomichefer, redovisningschefer och revisionschefer vid större kontor	593	-	-	-	-	-	-	-	-	41	..	462	9 000	10 825	12 550
Försäljningschefer	1 285	-	54	..	1 038	9 303	11 538	13 515
Övrig personal i ledande ställning	593	-	-	-	-	-	-	-	26	..	492	9 220	11 250	13 000
<u>Kontorspersonal med självständigt arbete</u>	20 957	208	114	533	564	1 114	1 014	2 304	2 017	2 427	2 140	2 003	1 267	5 182	6 250	7 500	8 850
1e kamrerare och kamrerare vid mindre kontor	1 765	-	-	..	40	87	87	264	211	211	184	190	132	352	6 344	7 400	8 600
1e internrevisor och internrevisor	660	-	-	-	24	116	151	123	74	52	46	31	15	27	5 550	6 100	7 050
1e försäljare m fl	3 185	-	51	29	213	71	255	271	290	197	1 789	7 666	9 200	10 533
1e inköpare m fl	523	-	..	-	-	40	34	92	68	240	8 000	8 705	9 950
Datamän, systemmän, programmerare (även 1e)	757	-	..	-	18	34	81	89	86	79	50	265	7 000	8 045	9 500
Försäljare m fl	11 807	208	103	512	434	749	601	1 350	1 267	1 461	1 274	1 123	668	1 989	6 000	7 100	8 300
Inköpare m fl	717	-	-	-	..	22	41	153	119	114	71	60	44	78	6 255	7 000	8 000
Övrig personal med självständigt arbete	1 040	-	-	36	104	96	126	111	91	65	379	6 900	8 000	9 500
<u>Annan kontorspersonal exkl kontorsbiträdespersonal</u>	7 720	..	38	267	563	1 223	1 641	1 687	887	517	339	213	120	193	5 400	6 000	6 616
1e försäljnings- och 1e inköpskontorister	6 086	..	31	192	334	849	1 341	1 383	720	430	294	194	111	174	5 500	6 000	6 724
Övrig kontorspersonal utom kontorsbiträdespersonal	1 289	-	..	63	194	301	216	241	132	68	34	11	..	18	5 000	5 650	6 339
<u>Kontorsbiträdespersonal</u>	4 406	49	219	558	1 053	1 424	690	256	95	35	14	4 600	5 070	5 492
Övrig kontorsbiträdespersonal	4 175	48	206	504	985	1 363	666	252	93	34	14	4 625	5 100	5 500

Tabell 22 (forts)

	Antal anst samt l	Löneintervall, kr													Månadslön, kr		
		Högst 3500	4000	4500	5000	5500	6000	6500	7000	7500	8000	8500	9000	Undre kvar- til	Median	Övre kvar- til	
<u>Försäljningspersonal inom varuhus och butiker</u>	6 160	227	291	816	807	1 015	848	651	425	400	135	477	5 545	6 375	7 365
Försäljnings- och inköpsledare vid enhet med 6-25 årsanställda samt försäljnings- eller inköps- ledare vid enhet med ca 25-125 årsanställda	619	-	-	-	19	15	51	67	79	76	285	7 800	8 750	10 000
Försäljnings- och inköpsledare vid enhet med högst 6 årsan- ställda samt försäljnings- eller inköpsledare vid enhet med ca 6-25 årsanställda	2 194	-	12	53	164	333	548	444	301	205	52	62	6 437	6 950	7 585
Försäljnings- eller inköpsledare vid enhet med högst 6 årsan- ställda	3 222	226	277	749	633	663	285	156	55	115	5 000	5 700	6 225
<u>Försäljningspersonal vid ut- ställningar och reservdelslager</u>	117	-	-	-	31	..	17	..	-	..	6 500	7 100	9 600
<u>Personal vid lager och förråd</u>	2 121	-	..	39	106	402	415	443	260	151	90	62	34	105	5 420	6 040	6 750
Ledare för förråds- och lager- förvaltning (högst 20 under- ställda)	1 647	-	..	39	103	389	378	386	189	78	38	5 325	5 835	6 346
<u>Personal vid vaktmästeri och kontorstryckeri</u>	714	11	63	101	176	209	76	50	13	4 500	5 000	5 400
Vaktmästare, vaktmästarbiträde, kontorstryckeribiträde	602	11	63	94	171	183	46	29	..	-	-	-	-	-	4 400	4 817	5 250
KVINNOR	21 747	274	1 649	3 697	4 461	4 283	2 787	1 927	1 012	604	367	194	174	300	4 455	5 000	5 800
<u>Kontorspersonal i ledande ställning</u>	108	-	-	-	..	-	-	-	62	7 500	9 600	11 450
<u>Kontorspersonal med själv- ständigt arbete</u>	3 291	130	114	357	480	555	498	369	257	150	155	199	5 600	6 450	7 350
1e kamrerare och kamrerare vid mindre kontor	343	..	-	96	121	206	125	95	109	32	14	32	5 900	6 400	7 200

Tabell 22 (forts)

	Antal anst samt l	Löneintervall, kr													Månadslön, kr		
		högst	3500	4000	4500	5000	5500	6000	6500	7000	7500	8000	8500	9000	Undre kvar- til	Median	Övre kvar- til
Chefssekreterare (3 språk)	643	-	-	32	156	129	162	64	47	18	5 950	6 460	6 919
Övrig personal med själv- ständigt arbete	514	-	-	47	83	68	74	79	30	21	16	30	5 500	6 450	7 225
<u>Annan kontorspersonal exkl kontorsbiträdespersonal</u>	5 163	..	41	302	817	1 309	1 210	909	346	125	62	16	5 000	5 500	6 000
le försäljnings- och le inköps- kontorister	1 456	101	279	382	292	222	85	27	26	4 900	5 400	6 000
le stenografer	1 173	-	..	31	179	239	285	283	103	37	12	..	-	..	5 100	5 700	6 200
Övrig kontorspersonal utom kontorsbiträdespersonal	2 376	-	18	140	344	651	599	378	147	57	23	10	5 022	5 500	6 000
<u>Kontorsbiträdespersonal</u>	11 349	246	1 452	3 098	3 291	2 248	740	211	27	16	-	-	4 167	4 600	5 000
Maskinskrivare och svenska stenografer	1 546	17	146	348	455	313	180	75	-	..	-	-	4 350	4 775	5 250
Telefonister	740	13	110	254	221	108	28	-	-	-	-	-	4 110	4 475	4 875
Maskin- och stansoperatörer m fl	1 051	..	101	320	329	212	67	16	-	-	-	-	4 275	4 640	5 000
Övrig kontorsbiträdespersonal	8 012	215	1 096	2 175	2 286	1 615	465	115	17	10	-	-	4 100	4 600	5 000
<u>Försäljningspersonal inom varuhus och butiker</u>	1 285	-	..	47	103	316	302	232	119	73	37	13	..	27	5 195	5 800	6 317
Försäljnings- eller inköps- ledare vid enhet med högst 6 årsanställda	821	-	..	42	87	282	175	137	45	21	5 000	5 460	6 000
<u>Personal vid lager och förråd</u>	74	-	-	39	-	-	-	..	5 600	5 900	6 000
<u>Personal vid vaktmästeri och kontorstryckeri</u>	458	23	122	117	125	45	15	-	-	-	-	-	3 800	4 315	4 800

Tabell 23 KONTORSPERSONAL: ANTAL VUXNA ANSTÄLLDA I OLIKA YRKESGRUPPER MED FÖRDELNING EFTER FÖRETAGSSTORLEK, AUGUSTI 1979
Clerical personnel: Number of adult employees in various occupational categories by size of firm, August 1979

	Antal anställda vid företaget					Samtliga anst	
	1-9 Heltid	10-49	50-199	200- Heltid	Totalt Heltid	Deltid	
MÄN	10 480	11 720	10 575	19 407	52 182	2 239	54 421
<u>Kontorspersonal i ledande ställning</u>	727	652	579	852	2 810	58	2 868
Ekonomichefer, redovisningschefer och revisionschefer vid större kontor	139	119	130	209	597	13	610
Försäljningschefer	357	391	289	304	1 340	19	1 359
Övrig personal i ledande ställning	212	93	129	266	700	25	725
<u>Kontorspersonal med självständigt arbete</u>	5 408	5 708	4 430	5 694	21 240	866	22 106
1e kamrerare och kamrerare vid mindre kontor	500	557	344	382	1 783	111	1 894
1e internrevisor och internrevisor	-	1	9	651	661	36	697
1e försäljare m fl	873	873	663	819	3 228	137	3 365
1e inköpare m fl	26	94	110	297	526	13	539
Datamän, systemmän, programmerare (även 1e)	14	137	292	314	757	15	772
Försäljare m fl	3 830	3 645	2 482	2 058	12 014	462	12 476
Inköpare m fl	68	172	211	270	721	14	735
Övrig personal med självständigt arbete	63	132	170	680	1 045	57	1 102
<u>Annan kontorspersonal exkl kontorsbiträdespersonal</u>	988	1 892	1 821	3 100	7 800	310	8 110
1e försäljnings- och 1e inköpskontorister	689	1 664	1 524	2 267	6 144	203	6 347
Övrig kontorspersonal utom kontorsbiträdespersonal	299	208	225	581	1 312	101	1 413
<u>Kontorsbiträdespersonal</u>	491	1 039	1 026	1 888	4 444	311	4 755
Övrig kontorsbiträdespersonal	491	1 011	961	1 749	4 212	301	4 513
<u>Försäljningspersonal inom varuhus och butiker</u>	1 808	468	367	3 732	6 375	274	6 649
Försäljnings- och inköpsledare vid enhet med 6-25 årsanställda samt försäljnings- eller inköpsledare vid enhet med ca 25-125 årsanställda	7	48	41	523	619	5	624
Försäljnings- och inköpsledare vid enhet med högst 6 årsanställda samt försäljnings- eller inköpsledare vid enhet med ca 6-25 årsanställda	193	125	129	1 771	2 217	41	2 258
Försäljnings- eller inköpsledare vid enhet med högst 6 årsanställda	1 608	292	191	1 322	3 413	229	3 642
<u>Försäljningspersonal vid utställningar och reservdelslager</u>	53	29	16	19	117	79	196

Tabell 23 (forts)

	Antal anställda vid företaget				Totalt		Samtliga anst
	1-9 Heltid	10-49	50-199	200-	Heltid	Deltid	
<u>Personal vid lager och förråd</u>	442	520	410	786	2 158	51	2 209
Ledare för förråds- och lagerförvaltning (högst 20 underställda)	439	448	272	522	1 681	44	1 725
<u>Personal vid vaktmästeri och kontorstryckeri</u>	564	1 413	1 926	3 336	7 239	290	7 529
Vaktmästare, vaktmästarbiträde, kontorstryckeribiträde	4	43	202	371	621	73	694
<u>Övrig personal</u>	560	1 354	1 687	2 901	6 501	203	6 704
KVINNOR	4 642	4 834	4 816	8 885	23 177	14 716	37 893
<u>Kontorspersonal i ledande ställning</u>	22	26	27	32	108	18	126
<u>Kontorspersonal med självständigt arbete</u>	1 051	864	591	871	3 377	1 786	5 163
1e kamrerare och kamrerare vid mindre kontor	349	297	102	102	850	591	1 441
Försäljare m fl	309	126	127	144	706	289	995
Chefssekreterare (3 språk)	171	221	116	136	644	469	1 113
Övrig personal med självständigt arbete	137	68	118	218	541	236	777
<u>Annan kontorspersonal exkl kontorsbiträdespersonal</u>	1 039	1 191	1 151	1 812	5 192	2 873	8 065
1e försäljnings- och 1e inköpskontorister	382	307	314	470	1 473	697	2 170
1e stenografer	132	279	335	428	1 174	553	1 727
Övrig kontorspersonal utom kontorsbiträdespersonal	498	590	466	833	2 387	1 560	3 947
<u>Kontorsbiträdespersonal</u>	1 898	2 488	2 517	4 547	11 450	9 104	20 554
Maskinskrivare och svenska stenografer	170	429	355	595	1 549	1 069	2 618
Telefonister	24	306	194	216	740	803	1 543
Maskin- och stansoperatörer m fl	18	168	338	529	1 052	617	1 669
Övrig kontorsbiträdespersonal	1 687	1 585	1 630	3 207	8 109	6 615	14 724
<u>Försäljningspersonal inom varu- hus och butiker</u>	508	62	203	834	1 608	172	1 780
Försäljnings- eller inköpsledare vid enhet med högst 6 årsanställda	507	30	153	454	1 144	134	1 278
<u>Försäljningspersonal vid utställningar och reservdelslager</u>	-	19	-	-	19	85	104
<u>Personal vid lager och förråd</u>	1	36	9	29	74	21	95
<u>Personal vid vaktmästeri och kontorstryckeri</u>	122	148	319	760	1 349	656	2 005
Vaktmästare, vaktmästarbiträde, kontorstryckeribiträde	9	50	136	242	437	232	669
<u>Övrig personal</u>	112	92	179	507	890	421	1 311

Tabell 24 KONTORSPERSONAL: ANTAL VUXNA ANSTÄLLDA I OLIKA YRKESGRUPPER OCH STORSTADSOMRÅDEN, AUGUSTI 1979
 Clerical personnel: Number of adult employees in various occupational categories by metropolitan areas, August 1979

	Män, storstadsområden				Kvinnor, storstadsområden			
	Samt- liga	Stor- Malmö ¹	Stor- Göteborg ¹	Stor- Stockholm ¹	Samt- liga	Stor- Malmö ¹	Stor- Göteborg ¹	Stor- Stockholm ¹
HÉLTIDSANSTÄLLDA	52 182	4 217	6 223	19 310	23 182	1 786	2 890	9 837
Kontorspersonal i ledande ställning	2 810	158	333	1 491	112	12	15	55
Ekonomichefer, redovisningschefer och revisionschefer vid större kontor	597	27	49	256
Försäljningschefer	1 340	89	203	711	..	-	-	..
Övrig personal ledande ställning	700	38	65	423
Kontorspersonal med självständigt arbete	21 240	1 649	2 920	9 273	3 377	231	366	1 978
1e kamrerare och kamrerare vid mindre kontor	1 783	160	207	623	850	56	95	433
1e internrevisor och internrevisor	661	25	38	37
1e försäljare m fl	3 228	249	515	1 460
1e inköpare m fl	526	29	56	258
Datamän, systemmän, programmerare (även 1e)	757	29	156	455
Försäljare m fl	12 014	982	1 706	5 321	706	21	96	429
Inköpare m fl	721	58	91	283
Chefssekreterare (3 språk)	644	54	67	424
Övrig personal med självständigt arbete	1 045	78	82	564	541	68	47	327
Annan kontorspersonal exkl kontorsbiträdespersonal	7 800	816	950	2 405	5 192	387	871	2 236
1e försäljnings- och 1e inköpkontorister	6 144	696	743	1 816	1 473	108	263	699
1e stenografer	1 174	94	270	579
Övrig kontorspersonal utom kontorsbiträdespersonal	1 312	101	168	416	2 387	176	331	885
Kontorsbiträdespersonal	4 444	411	412	1 328	11 450	967	1 315	4 441
Maskinskrivare och svenska stenografer	-	..	1 549	139	163	696
Telefonister	-	-	740	69	86	284
Maskin- och stansoperatörer m fl	1 052	90	124	405
Övrig kontorsbiträdespersonal	4 212	393	387	1 212	8 109	668	942	3 056
Försäljningspersonal inom varuhus och butiker	6 375	400	612	1 236	1 608	96	156	442

1) Se bilaga 11.

Tabell 24 (forts)

	Män, storstadsområden				Kvinnor, storstadsområden			
	Samt- liga	Stor- Malmö ¹	Stor- Göteborg ¹	Stor- Stockholm ¹	Samt- liga	Stor- Malmö ¹	Stor- Göteborg ¹	Stor- Stockholm ¹
Försäljnings- och inköpsledare vid enhet med 6-25 årsanställda samt försäljnings- eller inköpsledare vid enhet med ca 25-125 årsanställda	619	37	65	128
Försäljnings- och inköpsledare vid enhet med högst 6 årsanställda samt försäljnings-, eller inköpsledare vid enhet med ca 6-25 årsanställda	2 217	190	181	470
Försäljnings- eller inköpsledare vid enhet med högst 6 årsanställda	3 413	162	351	601	1 144	64	97	297
<u>Försäljningspersonal vid utställningar och reservdelslager</u>	117	6	7	39	19	-	-	19
<u>Personal vid lager och förråd</u>	2 158	205	236	601	74	-	17	21
Ledare för förråds- och lagerförvaltning (högst 20 underställda)	1 681	169	179	447	..	-
<u>Personal vid vaktmästeri och kontorstryckeri</u>	738	54	90	364	459	36	41	207
Vaktmästare, vaktmästarbiträde, kontorstryckeribiträde	621	46	73	287
<u>Övrig personal</u>	6 501	519	663	2 574	890	57	108	438

1) Se bilaga 11.

Tabell 25 KONTORSPERSONAL: MÅNADSLÖNER (ARITMETISKT MEDELTAL, KRONOR PER MÅNAD) FÖR VUXEN HELTIDSANSTÄLLD PERSONAL I OLIKA YRKESGRUPPER OCH STORSTADSOMRÅDEN, AUGUSTI 1979
 Clerical personnel: Average monthly salaries (kronor per month) of adult full-time employees in various occupational categories by metropolitan areas, August 1979

	Män, storstadsområden				Kvinnor, storstadsområden			
	Samtliga	Stor-Malmö ¹	Stor-Göteborg ¹	Stor-Stockholm ¹	Samtliga	Stor-Malmö ¹	Stor-Göteborg ¹	Stor-Stockholm ¹
<u>HELTIDSANSTÄLLDA</u>	7 146	7 038	7 445	7 763	5 239	5 010	5 395	5 558
<u>Kontorspersonal i ledande ställning²⁾</u>	11 578	12 322	..	12 096
Ekonomichefer, redovisningschefer och revisionschefer vid större kontor ²⁾	11 330	11 682	..	12 309
Försäljningschefer ²⁾	11 674	13 080	..	11 898	..	-	-	..
Övrig personal i ledande ställning ²⁾	11 576	10 956	..	12 062
<u>Kontorspersonal med självständigt arbete</u>	7 713	7 747	7 942	8 071	6 593	6 307	7 003	6 707
1e kamrerare och kamrerare vid mindre kontor	7 604	7 698	7 981	8 142	6 603	6 382	6 735	6 763
1e internrevisor och internrevisor	6 418	7 360	6 975	7 963
1e försäljare m fl	9 402	9 817	10 000	9 469	7 741
1e inköpare m fl	8 934	9 066	8 729	9 369
Datamän, systemmän, programmerare (även 1e)	8 238	8 749	8 082	8 473
Försäljare m fl	7 258	7 215	7 335	7 602	6 201	7 368	7 867	6 072
Inköpare m fl	7 228	7 232	7 363	7 448
Chefssekreterare (3 språk)	6 531	6 094	6 477	6 627
Övrig personal med självständigt arbete	8 230	7 525	8 481	8 428	6 490	6 187	6 358	6 675
<u>Annan kontorspersonal exkl kontorsbiträdespersonal</u>	6 117	6 098	6 410	6 424	5 553	5 310	5 677	5 790
1e försäljnings- och 1e inköpskontorister	6 207	6 180	6 534	6 547	5 474	5 070	5 550	5 586
1e stenografer	5 689	5 469	5 675	5 862
Övrig kontorspersonal utom kontorsbiträdespersonal	5 771	5 560	5 935	6 078	5 543	5 358	5 704	5 895
<u>Kontorsbiträdespersonal</u>	5 073	5 131	5 342	5 206	4 618	4 496	4 693	4 862
Mäskinskrivare och svenska stenografer	-	..	4 806	4 800	4 646	5 109
Telefonister	-	-	4 503	4 503	4 626	4 700
Mäskin- och stansoperatörer m fl	4 672	4 451	4 703	4 976
Övrig kontorsbiträdespersonal	5 084	5 147	5 357	5 237	4 585	4 480	4 707	4 805
<u>Försäljningspersonal inom varuhus och butiker</u>	6 628	6 710	6 746	7 109	5 883	5 913	6 234	6 245

1) Se bilaga 11.

2) Se texten sid 48.

Tabell 25 (forts)

	Män, storstadsområden				Kvinnor, storstadsområden			
	Samt- liga	Stor- Malmö ¹	Stor- Göteborg ¹	Stor- Stockholm ¹	Samt- liga	Stor- Malmö ¹	Stor- Göteborg ¹	Stor- Stockholm ¹
Försäljnings- och inköpeledare vid enhet med 6-25 årsanställda samt försäljnings- eller inköpe- ledare vid enhet med ca 25-125 årsanställda	8 918	9 156	8 373	9 560
Försäljnings- och inköpeledare vid enhet med högst 6 årsan- ställda samt försäljnings- eller inköpeledare vid enhet med ca 6-25 årsanställda	7 012	6 908	7 363	7 371
Försäljnings- eller inköpeledare vid enhet med högst 6 årsan- ställda	5 725	5 633	5 839	6 000	5 601	5 780	5 812	5 884
<u>Försäljningspersonal vid ut- ställningar och reservdels- lager</u>	7 600	-	-	..
<u>Personal vid lager och förråd</u>	6 295	6 109	6 691	6 432	5 890	-	5 652	..
Ledare för förråds- och lagerför- valtning (högst 20 underställda)	5 883	5 779	6 241	5 859	..	-
<u>Personal vid vaktmästeri och kontorstryckeri</u>	4 986	4 867	4 991	5 130	4 370	4 165	4 324	4 675
Vaktmästare, vaktmästarbiträde, kontorstryckeribiträde	4 815	4 735	4 859	4 896

1) Se bilaga 11.

Tabell 26 KONTORSPERSONAL: ANTAL VUXNA ANSTÄLLDA INOM OLIKA YRKESGRUPPER OCH RIKS-
OMRÅDEN, AUGUSTI 1979
Clerical personnel: Number of adult employees in various occupational
categories by geographical divisions, August 1979

	Riksområde ¹									
	1-8	1	2	3	4	5	6	7	8	
HELTIDANSTÄLLDA										
MÄN	52 182	19 714	5 701	3 378	7 254	10 047	2 926	1 471	1 692	
Kontorspersonal i ledande ställning	2 810	1 545	295	89	250	486	90	29	25	
Ekonomiechefer, redovisningschefer och revisionschefer vid större kontor	597	282	119	28	41	88	24	8	7	
Försäljningschefer	1 340	739	75	39	143	270	42	17	14	
Övrig personal i ledande ställning	700	423	92	18	56	85	20	4	3	
Kontorspersonal med självständigt arbete	21 240	9 390	1 827	1 082	2 707	4 456	870	439	467	
1e kamrerare och kamrerare vid mindre kontor	1 783	629	246	87	285	335	84	52	65	
1e internrevisor och internrevisor	661	42	121	101	95	149	78	33	42	
1e försäljare m fl	3 228	1 488	324	118	359	723	108	57	51	
1e inköpare m fl	526	259	38	47	46	96	21	11	10	
Datamän, systemmän, programme- rare (även 1e)	757	456	17	15	47	213	6	2	2	
Försäljare m fl	12 014	5 409	892	587	1 602	2 553	476	252	243	
Inköpare m fl	721	284	66	38	95	158	41	8	30	
Övrig personal med självständigt arbete	1 045	567	102	73	112	123	33	15	19	
Annan kontorspersonal exkl kontorsbiträdespersonal	7 800	2 435	922	559	1 318	1 506	503	250	307	
1e försäljnings- och 1e inköpskontorister	6 144	1 841	762	452	1 100	1 125	391	213	260	
Övrig kontorspersonal utom kon- torsbiträdespersonal	1 312	421	142	80	184	303	103	36	44	
Kontorsbiträdespersonal	4 444	1 369	531	363	709	846	249	176	201	
Övrig kontorsbiträdespersonal	4 212	1 251	507	350	685	806	243	173	197	
Försäljningspersonal inom varuhus och butiker	6 375	1 326	1 093	563	829	1 184	674	312	393	
Försäljnings- och inköpsledare vid enhet med 6-25 årsanställda samt försäljnings- eller inköps- ledare vid enhet med ca 25-125 årsanställda	619	131	110	55	80	118	68	25	32	
Försäljnings- och inköpsledare vid enhet med högst 6 årsanställda samt försäljnings- eller inköpsledare vid enhet med ca 6-25 årsanställda	2 217	516	392	172	336	332	226	111	132	
Försäljnings- eller inköpsledare vid enhet med högst 6 årsanställda	3 413	640	573	328	398	707	373	170	223	
Försäljningspersonal vid utställ- ningar och reservdelslager	117	40	21	1	25	20	3	6	2	
Personal vid lager och förråd	2 158	613	245	151	401	426	163	82	76	
Ledare för förråds- och lagerför- valtning (högst 20 underställda)	1 681	454	184	126	329	340	131	64	54	

1) Se bilaga 11

Tabell 26 (forts)

	Riksområde ¹									
	1-8	1	2	3	4	5	6	7	8	
<u>Personal vid vaktmästeri och kontorstryckeri</u>	7 239	2 995	766	569	1 014	1 125	374	175	221	
Vaktmästare, vaktmästarbiträde, kontorstryckeribiträde	621	288	57	27	79	107	35	13	14	
<u>Övrig personal</u>	6 501	2 630	708	537	924	997	337	162	207	
KVINNOR	23 182	10 149	1 994	1 057	3 098	4 481	1 120	589	694	
<u>Kontorspersonal i ledande ställning</u>	112	60	1	1	31	18	-	-	1	
<u>Kontorspersonal med självständigt arbete</u>	3 377	2 038	151	88	353	574	106	48	19	
1e kamrerare och kamrerare vid mindre kontor	850	460	27	21	86	171	52	27	5	
Chefssekreterare (3 språk)	644	426	13	13	84	89	16	2	1	
Övrig personal med självständigt arbete	541	328	18	12	94	66	9	10	5	
<u>Annan kontorspersonal exkl kontorsbiträdespersonal</u>	5 192	2 316	373	244	669	1 150	192	93	155	
1e försäljnings- och 1e inköpskontorister	1 473	699	120	42	160	336	36	29	50	
1e stenografer	1 174	605	45	44	134	304	24	7	10	
Övrig kontorspersonal utom kontorsbiträdespersonal	2 387	910	202	152	359	492	127	55	91	
<u>Kontorsbiträdespersonal</u>	11 450	4 550	1 055	582	1 668	2 237	647	338	373	
Maskinskrivare och svenska stenografer	1 549	701	160	91	221	241	53	45	36	
Telefonister	740	290	64	42	116	147	40	19	23	
Maskin- och stansoperatörer m fl	1 052	409	74	55	139	237	69	34	35	
Övrig kontorsbiträdespersonal	8 109	3 149	756	395	1 192	1 612	485	241	280	
<u>Försäljningspersonal inom varuhus och butiker</u>	1 608	471	271	89	206	262	121	82	105	
Försäljnings- eller inköpsledare vid enhet med högst 6 årsanställda	1 144	316	214	64	147	180	81	64	78	
<u>Försäljningspersonal från utställn o reservdelslager</u>	19	19	-	-	-	-	-	-	-	
<u>Personal vid lager och förråd</u>	74	49	3	-	1	19	-	-	2	
<u>Personal vid vaktmästeri och kontorstryckeri</u>	1 349	647	140	53	170	221	54	28	37	
<u>Övrig personal</u>	890	440	81	28	116	151	31	17	27	
<u>DELTIDSANSTÄLLDA</u>										
MÄN	2 239	974	189	114	301	450	113	55	43	
KVINNOR	14 715	5 280	1 640	805	2 165	3 138	844	406	437	
<u>HELTIDS- OCH DELTIDSANSTÄLLDA</u>										
MÄN	54 421	20 688	5 890	3 492	7 555	10 497	3 039	1 526	1 735	
KVINNOR	37 897	15 428	3 634	1 862	5 264	7 619	1 963	995	1 131	

1) Se bilaga 11

Tabell 27 APOTEKSPERSONAL: ANTAL ANSTÄLLDA I OLIKA YRKES- OCH ÅLDERSGRUPPER, NOVEMBER 1979
Pharmacy personnel: Number of employees in various occupational categories and age groups, November 1979

	Antal anställda									
	Män Samt- liga	Därav i åldern								
		-17	18-19	20-24	25-29	30-34	35-39	40-49	50-59	60-
HELTIDSANSTÄLLDA¹										
<u>Män</u>	851	8	7	12	64	96	124	184	211	145
<u>Apotekschefer</u>	265	-	-	-	-	7	27	59	77	95
Tidigare apoteks innehavare	52	-	-	-	-	-	-	-	9	43
Apotekare	201	-	-	-	-	4	27	58	63	49
Receptarier	12	-	-	-	-	3	-	1	5	3
<u>Övrig personal med farmaceututbildning</u>	176	-	-	4	29	43	43	36	18	3
Apotekare	139	-	-	2	18	33	42	32	9	3
Receptarier	37	-	-	2	11	10	1	4	9	-
<u>Apotekstekniker</u>	43	-	-	2	12	9	4	4	5	7
<u>Laboratorietekniker</u>	139	-	-	-	3	3	7	37	65	24
<u>Praktikanter</u>	3	1	-	-	1	-	-	1	-	-
<u>Kontorspersonal m fl²</u>	167	2	2	3	11	28	43	37	33	8
Kontorspersonal	131	1	1	2	10	23	40	28	19	7
Tillverkningspersonal	36	1	1	1	1	5	3	9	14	1
<u>Övrig personal</u>	58	5	5	3	8	6	-	10	13	8
Kvinnor	3 105	51	91	433	596	470	335	603	426	100
<u>Apotekschefer</u>	310	-	-	-	2	12	43	107	113	33
Tidigare apoteks innehavare	7	-	-	-	-	-	-	1	2	4
Apotekare	93	-	-	-	1	1	14	22	35	20
Receptarier	210	-	-	-	1	11	29	84	76	9
<u>Övrig personal med farmaceututbildning</u>	705	-	-	29	136	154	126	164	82	14
Apotekare	121	-	-	3	40	26	21	20	8	3
Receptarier	584	-	-	26	96	128	105	144	74	11
<u>Apotekstekniker</u>	1 531	-	25	320	410	246	121	252	136	21
<u>Laboratorietekniker</u>	16	-	-	1	1	1	-	8	4	1
<u>Praktikanter</u>	207	49	61	58	14	9	4	12	-	-
<u>Apoteksstäderskor</u>	83	-	2	5	3	2	6	8	40	17
<u>Kontorspersonal m fl</u>	247	2	2	19	29	46	35	51	49	14
Kontorspersonal	189	1	1	10	19	40	32	40	36	10
Tillverkningspersonal	58	1	1	9	10	6	3	11	13	4
<u>Övrig personal</u>	6	-	1	1	1	-	-	1	2	-

1) Som heltidsanställda räknas personal med en avtalad veckoarbetstid på 40,0 timmar och mer, för apotekare och receptarier 39,0 timmar och mer.

2) Här ingår tillverkningspersonal vid huvudkontorets produktionsavdelning.

Tabell 27 (fort)

	Antal anställda									
	Män									
	Samt- liga	Därav i åldern								
	-17	18-19	20-24	25-29	30-34	35-39	40-49	50-59	60-	
DELTIDSANSTÄLLDA ¹										
<u>Män</u>	99	5	7	9	3	5	8	7	10	45
<u>Apotekschefer</u>	3	-	-	-	-	1	2	-	-	-
<u>Receptarier</u>	3	-	-	-	-	1	2	-	-	-
<u>Övrig personal med farmaceututbildning</u>	20	-	-	7	2	3	2	1	1	4
<u>Apotekare</u>	5	-	-	-	-	2	-	-	-	3
<u>Receptarier</u>	6	-	-	-	2	-	1	1	1	1
<u>Apotekselever</u>	9	-	-	7	-	1	1	-	-	-
<u>Apotekstekniker</u>	4	-	-	-	-	-	2	-	-	2
<u>Laboratorietekniker</u>	15	-	-	-	-	-	-	2	5	8
<u>Apoteksstäderskor</u>	2	-	-	-	1	-	1	-	-	-
<u>Kontorspersonal</u>	6	-	-	-	-	-	-	1	1	4
<u>Övrig personal</u>	49	5	7	2	-	1	1	3	3	27
<u>Kvinnor</u>	8 530	7	59	267	973	1 779	1 394	2 187	1 457	407
<u>Apotekschefer</u>	70	-	-	-	-	2	12	27	22	7
<u>Apotekare</u>	12	-	-	-	-	-	2	5	1	4
<u>Receptarier</u>	58	-	-	-	-	2	10	22	21	3
<u>Övrig personal med farmaceututbildning</u>	2 349	-	16	60	151	485	466	698	395	78
<u>Apotekare</u>	80	-	-	-	5	12	22	31	5	5
<u>Receptarier</u>	2 212	-	-	25	144	471	443	666	390	73
<u>Apotekselever</u>	57	-	16	35	2	2	1	1	-	-
<u>Apotekstekniker</u>	4 954	-	29	188	781	1 223	829	1 178	602	124
<u>Laboratorietekniker</u>	15	-	-	-	1	2	3	4	3	2
<u>Praktikanter</u>	3	-	-	1	-	1	1	-	-	-
<u>Apoteksstäderskor</u>	991	1	11	14	29	45	62	244	403	182
<u>Kontorspersonal m fl</u>	130	-	-	4	11	19	20	34	30	12
<u>Kontorspersonal</u>	81	-	-	2	3	12	15	24	19	6
<u>Tillverkningspersonal</u>	49	-	-	2	8	7	5	10	11	6
<u>Övrig personal</u>	18	6	3	-	-	2	1	2	2	2

1) Tillfälligt anställd timavlönad personal utan kontrakterad veckoarbetstid, 47 personer, ingår i antalsredovisningen av deltidсанställda. Som heltidsanställda räknas personal med en avtalad veckoarbetstid på 40,0 timmar och mer, för apotekare och receptarier 39,0 timmar och mer.

Tabell 27 (forts)

		Antal anställda									
Män		Därav i åldern									
Samtliga	-17	18-19	20-24	25-29	30-34	35-39	40-49	50-59	60-		
HELTIDS- OCH DELTIDSANSTÄLLDA											
Män	950	13	14	21	67	101	132	191	221	190	
Apotekschefer	268	-	-	-	-	8	29	59	77	95	
Tidigare apoteks innehavare	52	-	-	-	-	-	-	-	9	43	
Apotekare	201	-	-	-	-	4	27	58	63	49	
Receptarier	15	-	-	-	-	4	2	1	5	3	
<u>Övrig personal med farmaceututbildning</u>	196	-	-	11	31	46	45	37	19	7	
Apotekare	144	-	-	2	18	35	42	32	9	6	
Receptarier	43	-	-	2	13	10	2	5	10	1	
Apotekselever	9	-	-	7	-	1	1	-	-	-	
Apotekstekniker	47	-	-	2	12	9	6	4	5	9	
Laboratorietekniker	154	-	-	-	3	3	7	39	70	32	
Praktikanter	3	1	-	-	1	-	-	1	-	-	
Apoteksstäderskor	2	-	-	-	1	-	1	-	-	-	
<u>Kontorspersonal m fl</u>	173	2	2	3	11	28	43	38	34	12	
Kontorspersonal	137	1	1	2	10	23	40	29	20	11	
Tillverkningspersonal	36	1	1	1	1	5	3	9	14	1	
<u>Övrig personal</u>	107	10	12	5	8	7	1	13	16	35	
Kvinnor	11 635	58	150	700	1 569	2 249	1 729	2 790	1 883	507	
Apotekschefer	380	-	-	-	2	14	55	134	135	40	
Tidigare apoteks innehavare	7	-	-	-	-	-	-	1	2	4	
Apotekare	105	-	-	-	1	1	16	27	36	24	
Receptarier	268	-	-	-	1	13	39	106	97	12	
<u>Övrig personal med farmaceututbildning</u>	3 054	-	16	89	287	639	592	862	477	92	
Apotekare	201	-	-	3	45	38	43	51	13	8	
Receptarier	2 796	-	-	51	240	599	548	810	464	84	
Apotekselever	57	-	16	35	2	2	1	1	-	-	
Apotekstekniker	6 485	-	54	508	1 191	1 469	950	1 430	738	145	
Laboratorietekniker	31	-	-	1	2	3	3	12	7	3	
Praktikanter	210	49	61	59	14	10	5	12	-	-	
Apoteksstäderskor	1 074	1	13	19	32	47	68	252	443	199	
<u>Kontorspersonal m fl</u>	377	2	2	23	40	65	55	85	79	26	
Kontorspersonal	270	1	1	12	22	52	47	64	55	16	
Tillverkningspersonal	107	1	1	11	18	13	8	21	24	10	
<u>Övrig personal</u>	24	6	4	1	1	2	1	3	4	2	

Tabell 28 APOTEKSPERSONAL: MÅNADSLÖNER (ARITMETISKT MEDELTALE, KRONOR PER MÅNAD) FÖR PERSONAL I OLIKA YRKES- OCH ÅLDERSGRUPPER, NOVEMBER 1979
 Pharmacy personnel: Average monthly salaries (kronor per month) of adult employees in various occupational categories and age groups, November 1979

	Samt- liga	Därav i åldern								
		-17	18-19	20-24	25-29	30-34	35-39	40-49	50-59	60-64
HELTIDSANSTÄLLDA ¹										
<u>Män</u>	9 114	4 952	5 749	7 588	10 197	9 888	9 575	10 292
<u>Apotekschefer</u> ²	13 383	-	-	-	-	..	12 751	13 445	13 930	13 469
Apotekare	13 658	-	-	-	-	..	12 751	13 509	14 290	13 759
Receptarier	8 870	-	-	-	-	..	-
<u>Övrig personal med farmaceututbildning</u>	8 970	-	-	..	6 856	8 275	9 992	10 220	9 368	..
Apotekare	9 593	-	-	..	7 491	8 813	10 051	10 625
Receptarier	6 633	-	-	..	5 817	6 497	-
<u>Apotekstekniker</u> ³	5 008	-	-	..	4 709
<u>Laboratorietekniker</u>	5 413	-	-	-	5 445	5 457	5 355
<u>Kontorspersonal m fl</u>	9 631	5 534	7 686	10 037	9 968	12 328	..
Kontorspersonal	9 631	5 534	7 686	10 037	9 968	12 328	..
<u>Övrig personal</u>	4 768	-	5 650	5 297	..
Kvinnor										
<u>Apotekschefer</u> ²	10 201	-	-	-	..	8 424	9 980	9 858	10 364	12 041
Apotekare	12 798	-	-	-	12 177	12 777	12 934	13 299
Receptarier	9 051	-	-	-	..	8 216	8 919	9 093	9 181	..
<u>Övrig personal med farmaceututbildning</u> ⁴	7 190	-	-	5 130	6 162	6 845	7 560	7 933	7 969	8 667
Apotekare	8 834	-	-	..	7 558	8 312	9 702	10 439
Receptarier	6 850	-	-	4 944	5 580	6 547	7 132	7 585	7 685	8 033
<u>Apotekstekniker</u> ³	4 858	-	4 009	4 252	4 650	5 106	5 234	5 290	5 403	5 420
<u>Laboratorietekniker</u>	5 426	-	-	-
<u>Apotekstjäderskor</u>	4 451	-	4 535	4 610
<u>Kontorspersonal m fl</u>	6 654	4 476	5 527	6 413	7 716	7 577	6 517	..
Kontorspersonal	6 654	4 476	5 527	6 413	7 716	7 577	6 517	..

1) Som heltidsanställda räknas personal med en avtalad veckoarbetstid på 40,0 timmar och mer, för apotekare och receptarier 39,0 timmar och mer. - 2) Tidigare apoteks innehavare ingår ej. - 3) Praktikanter ingår ej. - 4) Elever ingår ej.

Tabell 28 (forts)

	Samt- liga	Därav i åldern								
		-17	18-19	20-24	25-29	30-34	35-39	40-49	50-59	60-64
<u>DELTIDSANSTÄLLDA</u> ¹										
<u>Män</u>	5 392	5 269	5 910
<u>Övrig personal med farmaceututbildning</u>	7 583	-	-	-
<u>Laboratorietechniker</u>	5 360	-	-	-	-	-	-
<u>Övrig personal</u>	3 904	-
<u>Kvinnor</u>	5 400	..	3 957	4 274	4 717	5 262	5 635	5 691	5 564	5 453
<u>Apotekschefer</u>	9 857	-	-	-	-	..	9 558	9 958	9 497	..
<u>Apotekare</u>	12 158	-	-	-	-	-
<u>Receptarier</u>	9 580	-	-	-	-	..	9 120	9 540	9 375	..
<u>Övrig personal med farmaceututbildning</u>	6 709	-	-	4 924	5 811	6 216	6 798	7 001	7 118	7 408
<u>Apotekare</u>	9 103	-	-	-	..	8 226	9 220	9 551
<u>Receptarier</u>	6 622	-	-	4 924	5 459	6 164	6 677	6 881	7 092	7 229
<u>Apotekstekniker</u>	4 925	-	4 002	4 207	4 584	4 913	5 003	5 089	5 171	5 183
<u>Laboratorietechniker</u>	5 482	-	-	-
<u>Apoteksstäderskor</u>	4 348	3 979	4 096	4 152	4 178	4 280	4 406	4 513
<u>Kontorspersonal m fl</u>	6 500	-	-	6 230	7 244	6 963	5 968	..
<u>Kontorspersonal</u>	6 500	-	-	6 230	7 244	6 963	5 968	..
<u>Övrig personal</u>	3 928	-	-

1) Tillfälligt anställd timavlönad personal utan kontrakterad veckoarbetstid, 47 personer, ingår ej i redovisningen. Lönen för deltidanställda har räknats upp till heltidslön. Som heltidanställda räknas personal med en avtalad veckoarbetstid på 40,0 timmar och mer, för apotekare och receptarier 39,0 timmar och mer.

Tabell 29 APOTEKSPERSONAL: ANTAL VUXNA ANSTÄLLDA I OLIKA YRKESGRUPPER OCH STORSTADSOMRÅDEN, NOVEMBER 1979

Pharmacy personnel: Number of adult employees in various occupational categories by metropolitan areas, November 1979

	Män, storstadsområden				Kvinnor, storstadsområden			
	Samt- liga	Stor- Malmö ¹	Stor- Göte- borg ¹	Stor- Stock- holm ¹	Samt- liga	Stor- Malmö ¹	Stor- Göte- borg ¹	Stor- Stock- holm ¹
<u>HELTIDSA NSTÄLLDA</u> ²	843	52	64	207	3 054	222	278	651
<u>Apotekschefer</u>	265	9	21	42	310	11	23	60
Tidigare apoteksinnehavare	52	-	4	8	7	-	-	2
Apotekare	201	7	17	34	93	10	9	18
Receptarier	12	2	-	-	210	1	14	40
<u>Övrig personal med farmaceututbildning</u>	176	15	16	18	705	52	67	88
Apotekare	139	13	14	16	121	10	8	30
Receptarier	37	2	2	2	584	42	59	58
<u>Apotekstekniker</u>	43	2	2	7	1 531	124	153	257
<u>Laboratorietekniker</u>	139	14	10	14	16	3	-	2
<u>Praktikanter</u>	2	-	-	2	158	16	7	47
<u>Apoteksstäderskor</u>	-	-	-	-	83	5	15	18
<u>Kontorspersonal m fl</u>	165	10	14	117	245	10	13	177
Kontorspersonal	130	5	2	111	188	2	1	167
Tillverkningspersonal	35	5	12	6	57	8	12	10
Övrig personal	53	2	1	7	6	1	-	2
<u>DELTIDSA NSTÄLLDA</u> ³	94	7	3	24	8 523	561	748	1 480
<u>Apotekschefer</u>	3	-	-	-	70	3	-	12
Apotekare	-	-	-	-	12	-	-	3
Receptarier	3	-	-	-	58	3	-	9
<u>Övrig personal med farmaceututbildning</u>	20	1	2	5	2 349	178	215	487
Apotekare	5	-	1	1	80	6	11	25
Receptarier	6	1	1	2	2 212	168	203	450
Apotekslever	9	-	-	2	57	4	1	12
<u>Apotekstekniker</u>	4	-	-	1	4 954	303	424	754
<u>Laboratorietekniker</u>	15	1	1	1	15	4	1	2
<u>Praktikanter</u>	-	-	-	-	3	-	2	-
<u>Apoteksstäderskor</u>	2	-	-	2	990	66	92	137
<u>Kontorspersonal m fl</u>	6	-	-	6	130	5	14	84
Kontorspersonal	6	-	-	6	81	-	3	76
Tillverkningspersonal	-	-	-	-	49	5	11	8
<u>Övrig personal</u>	44	5	-	9	12	2	-	4

1) Se bilaga 11.

2) Som heltidsanställda räknas personal med en avtalad veckoarbetstid på 40,0 timmar och mer, för apotekare och receptarier 39,0 timmar och mer.

Tabell 30 APOTEKSPERSONAL: MÅNADSLÖNER (ARITMETISKT MEDELTAL, KRONOR PER MÅNAD) FÖR VUXEN PERSONAL I OLIKA YRKESGRUPPER OCH STORSTADSOMRÅDEN, NOVEMBER 1979

Pharmacy personnel: Average monthly salaries (kronor per month) of adult full-time employees in various occupational categories by metropolitan areas, November 1979

	Män, storstadsområden				Kvinnor, storstadsområden			
	Samt- liga	Stor- Malmö ¹	Stor- Göte- borg ¹	Stor- Stock- holm ¹	Samt- liga	Stor- Malmö ¹	Stor- Göte- borg ¹	Stor- Stock- holm ¹
<u>HELTIDSANSTÄLLDA</u> ²	9 164	8 859	10 051	9 480	6 122	5 930	5 876	6 306
<u>Apotekschefer</u> ³	13 383	..	14 051	13 834	10 201	12 949	10 480	10 207
<u>Apotekare</u>	13 658	..	14 051	13 834	12 798	13 290	..	12 478
<u>Receptarier</u>	8 870	..	-	-	9 051	..	9 142	9 185
<u>Övrig personal med farmaceututbildning</u> ⁴	8 370	9 657	9 387	9 435	7 190	7 503	7 118	7 756
<u>Apotekare</u>	9 593	9 934	9 704	9 676	8 834	9 425	..	8 980
<u>Receptarier</u>	6 633	6 850	7 046	6 890	7 123
<u>Apotekstekniker</u> ⁵	5 008	4 858	4 761	4 794	4 870
<u>Laboratorietekniker</u>	5 413	5 384	5 460	5 407	5 426	..	-	..
<u>Apoteksstäderskor</u>	-	-	-	-	4 451	..	4 375	4 448
<u>Kontorspersonal m fl</u>	9 682	9 244	6 671	6 623
<u>Övrig personal</u>	4 943	-	..
<u>DELTIDSANSTÄLLDA</u> ⁶	5 502	6 323	5 401	5 461	5 352	5 633
<u>Apotekschefer</u>	..	-	-	-	9 857	..	-	10 598
<u>Apotekare</u>	-	-	-	-	12 158	-	-	..
<u>Receptarier</u>	..	-	-	-	9 300	..	-	..
<u>Övrig personal med farmaceututbildning</u> ⁴	7 503	6 709	6 740	6 678	6 841
<u>Apotekare</u>	..	-	9 103	..	8 575	9 244
<u>Receptarier</u>	6 622	6 666	6 575	6 707
<u>Apotekstekniker</u> ⁵	..	-	-	..	4 925	4 925	4 881	4 930
<u>Laboratorietekniker</u>	5 360	5 482
<u>Apoteksstäderskor</u>	..	-	-	..	4 348	4 438	4 337	4 351
<u>Kontorspersonal m fl</u>	..	-	-	..	6 500	-	..	6 536
<u>Övrig personal</u>	4 013	..	-	..	4 072	..	-	..

1) Se bilaga 11.

2) Som heltidsanställda räknas personal med en avtalad veckoarbetstid på 40,0 timmar eller mer, för apotekare och receptarier 39,0 timmar och mer.

3) Tidigare apoteksinnehavare ingår ej.

4) Elever ingår ej.

5) Praktikanter ingår ej.

6) Lönen för deltidanställda har räknats upp till heltidslön. Elever och praktikanter ingår ej.

Tabell 31 APOTEKSPERSONAL: LÖNESPRIDNING BLAND VUXNA ANSTÄLLDA I OLIKA YRKESGRUPPER (KRONOR PER MÅNAD), NOVEMBER 1979
Pharmacy personnel: Distribution of monthly salaries (kronor per month) of adult employees in various occupational categories, November 1979

	Antal anst- samt- liga	Lönelintervall kronor											Månadslön, kronor			
		Högst 3999	4000- 4499	4500- 4999	5000- 5499	5500- 5999	6000- 6499	6500- 6999	7000- 7499	7500- 7999	8000- 8499	8500- 8999	9000-	Undre kvartil	Me- dian	Övre kvartil
HELTIDSANSTÄLLDA ¹	3 578	19	531	418	567	579	152	83	190	132	137	59	711	4 913	6 555	8 013
<u>Män</u>	748	10	22	29	71	124	25	15	34	17	17	11	373	5 550	8 805	12 250
<u>Apotekschefer</u> ²	209	-	-	-	-	-	-	206	12 195	13 115	14 550
<u>Apotekare</u>	197	-	-	-	-	-	-	-	-	-	-	-	197	12 570	13 180	14 645
<u>Receptarier</u>	12	-	-	-	-	-	-	..	-	9 000
<u>Övrig personal med farmaceututbildning</u>	176	-	-	22	10	10	..	100	7 374	9 265	10 610
<u>Apotekare</u>	139	-	-	-	-	-	19	100	8 640	9 835	10 770
<u>Receptarier</u>	37	-	-	5 790	6 930	7 885
<u>Apotekstekniker</u> ³	43	-	..	11	13	12	-	-	-	-	-	-	-	4 675	5 100	5 550
<u>Laboratorietekniker</u>	139	-	..	-	44	93	-	-	-	-	-	-	-	5 100	5 550	5 550
<u>Kontorspersonal</u>	130	10	67	6 735	9 075	12 250
<u>Övrig personal</u>	51	..	12	-	-	-	-	4 030	4 700	5 985
Kvinnor	2 830	..	509	389	496	455	127	68	156	115	120	48	338	4 675	5 550	7 090
<u>Apotekschefer</u> ²	303	-	-	-	-	-	-	11	28	255	9 000	9 450	12 055
<u>Apotekare</u>	93	-	-	-	-	-	-	-	-	-	-	-	93	12 055	12 570	13 485
<u>Receptarier</u>	210	-	-	-	-	-	11	28	162	9 000	9 000	9 535
<u>Övrig personal med farmaceututbildning</u>	705	-	-	35	61	38	99	56	142	102	103	..	60	6 217	7 090	7 980
<u>Apotekare</u>	121	-	-	-	-	-	30	..	16	..	59	7 285	8 755	10 065
<u>Receptarier</u>	584	-	-	35	61	38	98	48	112	98	87	6 095	7 090	7 930
<u>Apotekstekniker</u> ³	1 530	-	470	289	406	365	..	-	-	-	-	-	-	4 375	5 100	5 204
<u>Laboratorietekniker</u>	10	-	..	-	..	12	-	-	-	-	-	-	-	..	5 770	..
<u>Apotekstjäderskor</u>	83	..	29	48	..	-	-	-	-	-	-	-	-	4 350	4 600	4 600
<u>Kontorspersonal</u>	187	16	25	40	28	10	13	11	23	5 450	6 025	7 600
DELTIDSANSTÄLLDA ⁴	8 426	135	1 154	1 732	2 544	864	685	273	597	196	104	26	116	4 736	5 234	5 937
<u>Män</u>	65	14	13	10	..	-	4 078	5 100	5 769
<u>Övrig personal med farmaceututbildning</u> ⁵	11	-	-	-	-	7 091	..
<u>Laboratorietekniker</u>	15	-	-	-	-	-	-	-	-	-	-	..	5 308	..
<u>Övrig personal</u>	25	12	-	-	-	-	-	-	-	3 440	4 000	4 360
Kvinnor	8 361	121	1 145	1 727	2 531	854	684	273	593	195	102	25	111	4 600	5 100	5 789
<u>Apotekschefer</u> ²	70	-	-	-	-	-	-	-	-	-	60	9 145	9 417	10 246
<u>Apotekare</u>	12	-	-	-	-	-	-	-	-	-	-	-	12	..	12 125	..
<u>Receptarier</u>	58	-	-	-	-	-	-	-	-	-	48	9 050	9 227	9 739
<u>Övrig personal med farmaceututbildning</u> ⁵	2 279	-	-	49	169	192	669	270	587	189	95	17	42	6 095	6 744	7 090
<u>Apotekare</u>	80	-	-	-	-	-	11	12	41	8 264	8 998	10 145
<u>Receptarier</u>	2 199	-	-	49	169	192	668	268	581	182	84	6 094	6 794	7 090
<u>Apotekstekniker</u> ³	4 934	..	657	1 295	2 344	637	-	-	-	-	-	-	-	4 674	5 100	5 100
<u>Laboratorietekniker</u>	15	-	..	-	..	11	..	-	-	-	-	-	-	..	5 770	..
<u>Apotekstjäderskor</u>	972	116	479	374	..	-	-	-	-	-	-	-	-	4 150	4 350	4 600
<u>Kontorspersonal</u>	81	-	14	14	14	5 352	6 100	7 313
<u>Övrig personal</u>	10	-	-	-	-	-	-	-	-	..	4 074	..

1) Som heltidsanställda räknas personal med en avtalad veckoarbetstid på 40,0 timmar och mer; För apotekare och receptarier 39,0 timmar och mer.

2) Tidigare apoteksinnehavare ingår ej.

3) Praktikanter ingår ej.

4) Som deltidanställda räknas personer med en avtalad veckoarbetstid underliggande 40,0 timmar; För apotekare och receptarier 39,0 timmar. Lönen för deltidanställda har räknats upp till heltidslön. Tillfälligt anställd timavlönad personal, 47 personer ingår inte i löneredovisningen.

5) Elever ingår ej.

6) Praktikanter ingår ej.

Tabell 32 APOTEKSPERSONAL: ANTAL VUXNA ANSTÄLLDA I OLIKA YRKESGRUPPER MED FÖRDELNING EFTER VECKOARBETSTIDENS LÄNGD, NOVEMBER 1979
 Pharmacy personnel: Number of adult employees in various occupational categories by stipulated weekly duration of work, November 1979

	Män					Totalt	Kvinnor					Totalt
	Avtalad veckoarbetstid, timmar						Avtalad veckoarbetstid, timmar					
	0,1- 15,9	16,0- 19,9	20,0- 34,9	35,0- 39,9	40,0-		0,1- 15,9	16,0- 19,9	20,0- 34,9	35,0- 39,9	40,0-	
<u>Samtliga</u>	12	8	56	18	843	937	229	476	7 132	686	3 054	11 577
<u>Apotekschefer</u>	-	-	1	2	265	268	-	-	43	27	310	380
Tidigare apoteks- innehavare	-	-	-	-	52	52	-	-	-	-	7	7
Apotekare	-	-	-	-	201	201	-	-	9	3	93	105
Receptarier	-	-	1	2	12	15	-	-	34	24	210	268
<u>Övrig personal med farmaceututbildning</u>	-	2	7	11	176	196	36	130	1 949	234	705	3 054
Apotekare	-	-	5	-	139	144	1	2	64	13	121	201
Receptarier	-	2	2	2	37	43	35	128	1 885	164	584	2 796
Apotekselever	-	-	-	9	-	9	-	-	-	57	-	57
<u>Apotekstekniker</u>	-	-	4	-	43	47	57	196	4 322	379	1 531	6 485
<u>Laboratorietekniker</u>	-	-	12	3	139	154	-	-	10	5	16	31
<u>Praktikanter</u>	-	-	-	-	2	2	-	-	3	-	158	161
<u>Apoteksstäderskor</u>	-	-	2	-	-	2	133	149	684	24	83	1 073
<u>Kontorspersonal m fl</u>	1	-	5	-	165	171	-	1	112	17	245	375
Kontorspersonal	1	-	5	-	130	136	-	1	68	12	188	269
Tillverkningspersonal	-	-	-	-	35	35	-	-	44	5	57	106
<u>Övrig personal</u>	11	6	25	2	53	97	3	-	9	-	6	18

1) Tillfälligt anställd timavlönad personal utan kontrakterad veckoarbetstid, 47 personer, ingår i antalsredovisningen av deltidsanställda

Tabell 33 TILLSVIDARE ANSTÄLLD EKONOMI- OCH HOTELLPERSONAL SAMT SERVERINGSPERSONAL: ANTAL ANSTÄLLDA (SAMTLIGA) I OLIKA YRKES- OCH ÅLDERSGRUPPER, MARS 1979

Permanently employed kitchen and scullery personnel, hotel staff, waiters and waitresses: Number of employees in various occupational categories and age groups, March 1979

	Samt- liga	Därav i åldern								
		-18	19	20- 24	25- 29	30- 34	35- 39	40- 49	50- 59	60-
<u>HELTIDSANSTÄLLDA</u>										
MÄN	5 283	159	164	1 045	1 045	804	605	785	492	182
<u>Ekonomipersonal</u>	3 697	152	140	834	747	495	375	528	321	105
<u>Hotellpersonal</u>	334	3	6	35	44	38	29	79	55	45
<u>Serveringspersonal</u>	1 251	4	19	177	254	271	202	177	116	32
KVINNOR	9 303	368	511	2 149	892	652	695	1 491	1 806	739
<u>Ekonomipersonal</u>	5 831	279	382	1 364	486	354	464	920	1 134	448
<u>Hotellpersonal</u>	1 728	49	67	477	218	154	90	282	269	122
<u>Serveringspersonal</u>	1 744	40	62	308	188	144	141	289	402	169
<u>DELTIDSANSTÄLLDA</u>										
MÄN	3 601	345	191	722	622	514	331	397	322	157
<u>Ekonomipersonal</u>	1 981	311	150	432	321	213	118	187	172	77
<u>Hotellpersonal</u>	240	2	8	53	35	30	25	29	28	31
<u>Serveringspersonal</u>	1 380	33	33	237	266	271	188	180	122	48
KVINNOR	14 804	1 147	633	2 140	1 262	1 291	1 265	2 533	2 954	1 579
<u>Ekonomipersonal</u>	9 000	959	464	1 263	684	679	663	1 580	1 825	884
<u>Hotellpersonal</u>	1 902	82	69	353	211	214	169	336	336	132
<u>Serveringspersonal</u>	3 902	107	100	524	367	398	433	618	793	563
<u>HELTIDS- OCH DEL- TIDSANSTÄLLDA</u>										
MÄN	8 884	505	355	1 767	1 667	1 318	937	1 182	814	339
<u>Ekonomipersonal</u>	5 678	463	290	1 265	1 068	708	493	716	493	183
Kökschef och källskänkschef	180	-	-	9	15	15	44	64	26	8
Chefskock	259	-	2	18	64	45	38	51	35	6
Förste kock m fl	463	-	10	52	114	109	58	64	42	15
Kock m fl	1 938	3	95	647	399	275	186	174	128	32
Diversearbetare	652	18	28	105	92	65	46	137	93	67
Restaurangassistent	113	-	5	18	38	30	2	14	3	2
Restaurangbiträde	1 686	76	145	400	345	169	119	211	167	53
Lärling	338	336	1	-	-	-	-	-	-	-
Elev	51	29	4	16	2	-	-	-	-	-
<u>Hotellpersonal</u>	574	6	14	87	79	68	53	108	83	76
Förste receptionist	57	-	-	1	2	-	7	30	9	8
Receptionist m fl	105	-	4	14	22	17	8	11	13	16
Hotellbiträde	40	-	2	15	7	-	7	3	-	6
Nattportier m fl	337	-	5	42	43	47	29	65	60	46
Hotellstädare	35	6	2	16	5	4	2	-	1	-
<u>Serveringspersonal</u>	2 631	36	52	414	520	542	390	358	238	80

Tabell 33 (forts)

	Samt- liga	Därav i åldern								
		-18	19	20- 24	25- 29	30- 34	35- 39	40- 49	50- 59	60-
KVINNOR	24 107	1 515	1 144	4 289	2 155	1 943	1 959	4 024	4 760	2 318
<u>Ekonomipersonal</u>	14 831	1 237	846	2 627	1 170	1 033	1 127	2 500	2 960	1 331
Kökschef och källskänkschef	96	-	-	1	-	4	10	15	59	7
Chefskock	38	-	-	-	-	2	5	14	12	5
Förste kock m fl	410	-	1	24	20	39	55	88	107	76
Kock m fl	1 995	3	49	347	183	183	160	373	443	254
Diversearbetare	582	19	16	82	38	37	58	126	136	70
Restaurangassistent	463	2	10	52	55	42	40	98	118	46
Restaurangbiträde	10 228	242	755	2 093	874	723	796	1 786	2 085	874
Lärling	933	930	3	-	-	-	-	-	-	-
Elev	85	40	12	28	1	1	2	-	-	-
<u>Hotellpersonal</u>	3 631	131	136	830	429	368	259	618	605	254
Förste receptionist	122	-	-	16	29	26	26	17	6	2
Receptionist m fl	789	-	21	273	154	110	55	101	60	16
Hotellbiträde	333	9	32	141	36	26	20	41	22	8
Nattportier m fl	106	-	1	11	10	18	13	25	22	7
Hotellstädare	2 280	122	83	390	201	189	145	434	495	222
<u>Serveringspersonal</u>	5 646	147	162	832	555	542	574	906	1 195	732

Tabell 34 TILLSVIDARE ANSTÄLLD EKONOMI- OCH HOTELLPERSONAL SAMT SERVERINGSPERSONAL: GENOMSNITTLIG TIMFÖRTJÄNST (ARITMETISKT MEDEL TAL, KR) MED UPPDELNING PÅ LÖNEELEMENT SAMT MEDIAN- OCH KVARTILVÄRDEN FÖR VUXNA ANSTÄLLDA I OLIKA YRKESGRUPPER, MARS 1979

Permanently employed kitchen and scullery personnel, hotel staff, waiters and waitresses: Composition of average hourly earnings, median and upper and lower quartiles for adult employees in various occupational categories, March 1979

	Lön inkl presta- tions- tillägg	ÖB- tillägg	Helg- dags- lön	Servis- och garranti- tillägg	Kon- tant- tillägg	Över- tids- till- lägg	Summa för- tjänst	Undre kvartil	Median	Övre kvartil
	Kol 1	2	3	4	5	6	7	8	9	10
HELTIDSANSTÄLLDA¹										
MÄN ²	25,23	0,88	0,74	.	.	0,19	27,04	24,13	26,66	31,24
<u>Ekonomipersonal</u>	25,30	0,91	0,73	.	.	0,19	27,13	23,85	26,22	29,68
<u>Hotellpersonal</u>	24,56	0,55	0,84	.	.	0,13	26,08	24,50	25,35	27,24
<u>Serveringspersonal</u>	.	.	.	31,47	1,56	..	33,12	25,85	31,12	39,07
KVINNOR ²	22,85	0,80	0,64	.	.	0,12	24,41	22,69	24,28	26,68
<u>Ekonomipersonal</u>	22,85	0,78	0,57	.	.	0,13	24,33	22,51	23,96	25,63
<u>Hotellpersonal</u>	22,85	0,87	0,86	.	.	0,08	24,65	22,89	24,21	26,00
<u>Serveringspersonal</u>	.	.	.	29,00	1,47	0,04	30,51	23,75	29,04	35,68
DELTIDSANSTÄLLDA¹										
MÄN ²	24,13	1,28	0,93	.	.	0,08	26,42	24,40	28,00	36,72
<u>Ekonomipersonal</u>	24,04	1,36	0,90	.	.	0,08	26,37	23,15	25,52	28,71
<u>Hotellpersonal</u>	24,86	0,67	1,14	26,78	24,41	25,45	27,81
<u>Serveringspersonal</u>	.	.	.	36,86	2,00	..	38,86	29,68	37,79	46,93
KVINNOR ²	22,96	0,92	0,64	.	.	0,08	24,60	23,02	24,85	28,23
<u>Ekonomipersonal</u>	22,92	0,96	0,57	.	.	0,09	24,54	22,76	24,27	26,14
<u>Hotellpersonal</u>	23,11	0,75	0,94	.	.	0,05	24,85	22,67	24,10	26,35
<u>Serveringspersonal</u>	.	.	.	31,98	1,31	0,02	33,31	24,80	32,21	41,45
HELTIDS- OCH DEL- TIDSANSTÄLLDA¹										
MÄN ²	25,00	0,96	0,78	.	.	0,16	26,91	24,18	27,09	32,69
<u>Ekonomipersonal</u>	25,04	1,00	0,76	.	.	0,17	26,97	23,65	26,00	29,38
<u>Kökschef och källskänkschef</u>	31,95	0,17	0,51	32,98	29,41	32,65	35,97
<u>Chefskock</u>	29,93	0,90	1,06	.	.	0,20	32,10	29,09	32,02	35,97
<u>Förste kock m fl</u>	28,16	1,09	0,91	.	.	0,23	30,39	27,07	30,48	33,28
<u>Kock m fl</u>	25,25	1,12	0,76	.	.	0,17	27,30	24,47	26,85	29,65
<u>Diversearbetare</u>	23,61	0,33	0,70	.	.	0,15	24,79	22,70	24,13	26,49
<u>Restaurangassistent</u>	24,72	1,02	0,64	26,49	23,98	26,15	27,78
<u>Restaurangbiträde</u>	22,23	1,23	0,72	.	.	0,12	24,30	22,43	24,05	25,95
<u>Hotellpersonal</u>	24,64	0,58	0,92	.	.	0,13	26,27	24,42	25,45	27,39
<u>Förste receptionist</u>	26,19	0,64	0,67	27,54	24,63	25,87	31,24
<u>Receptionist m fl</u>	24,37	1,29	0,86	26,67	24,60	26,10	27,60
<u>Hotellbiträde</u>	22,37	1,35	1,04	24,91	23,56	24,56	26,53
<u>Nattportier m fl</u>	24,93	0,14	0,99	.	.	0,14	26,20	24,45	25,28	27,06
<u>Hotellstädare</u>	21,87	1,76	0,77	24,47	22,35	24,06	26,47
<u>Serveringspersonal</u>	.	.	.	33,29	1,71	0,06	35,06	27,01	34,17	43,26

1) Personer över 70 år ingår ej i denna tabell.

2) Gäller ekonomi- och hotellpersonal

Tabell 34 (forts)

	Lön inkl presta- tions- tillägg	OB- tillägg	Helg- dags- lön	Servis- och garanti- tillägg	Kon- tant- tillägg	Over- tids- för- tjänst till- lägg	Summa	Undre kvartil	Median	Övre kvartil
	Kol 1	2	3	4	5	6	7	8	9	10
KVINNOR ²	22,90	0,85	0,64	.	.	0,10	24,49	22,88	24,62	27,53
<u>Ekonomipersonal</u>	22,88	0,86	0,57	.	.	0,11	24,43	22,65	24,13	25,95
Kökschef och kallskänkschef	31,65	0,29	32,29	26,35	29,60	33,02
Chefskock	26,31	0,82	0,62	27,78	25,57	27,65	29,60
Förste kock m fl	24,96	0,97	0,72	.	.	0,16	26,82	25,13	26,65	28,22
Kock m fl	24,12	1,04	0,72	.	.	0,13	26,01	24,25	25,82	27,57
Diversearbetare	22,94	0,46	0,22	23,63	22,00	23,37	25,00
Restaurangassistent	24,16	0,56	0,79	.	.	0,16	25,67	23,09	24,81	27,06
Restaurangbiträde	22,31	0,86	0,54	.	.	0,10	23,82	22,44	23,78	25,25
<u>Hotellpersonal</u>	22,95	0,83	0,89	.	.	0,07	24,73	22,77	24,17	26,18
Förste receptionist	25,03	0,99	1,12	27,23	25,57	26,67	28,57
Receptionist m fl	22,98	1,35	0,94	.	.	0,08	25,34	23,55	24,77	26,53
Hotellbiträde	22,02	1,16	0,82	.	.	0,07	24,07	22,76	23,88	25,17
Nattportier m fl	24,29	0,46	0,97	25,87	24,39	24,77	26,68
Hotellstädare	22,87	0,57	0,86	.	.	0,05	24,36	22,40	23,60	25,80
<u>Serveringspersonal</u>	.	.	.	30,53	1,39	0,03	31,95	24,45	30,94	39,62

1) Personer över 70 år ingår ej i denna tabell.

2) Gäller ekonomi- och hotellpersonal.

Tabell 35 TILLSVIDARE ANSTÄLLD EKONOMI- OCH HOTELLPERSONAL SAMT SERVERINGSPERSONAL: ANTAL VUXNA ANSTÄLLDA INOM OLIKA YRKESGRUPPER OCH STORSTADSOMRÅDEN, MARS 1979

Permanently employed kitchen and scullery personnel, hotel staff, waiters and waitresses: Number of adult employees in various occupational categories by metropolitan areas, March 1979

	Hela riket	Stor-Malmö ²	Stor-Göteborg ²	Stor-Stockholm ²	Övriga riket
<u>HELTIDSANSTÄLLDA¹</u>					
MÄN	5 099	315	577	2 073	2 134
<u>Ekonomipersonal</u>	3 524	207	386	1 463	1 468
<u>Hotellpersonal</u>	326	15	19	112	180
<u>Serveringspersonal</u>	1 248	94	172	498	484
KVINNOR	8 896	373	953	1 843	5 727
<u>Ekonomipersonal</u>	5 519	214	614	1 124	3 567
<u>Hotellpersonal</u>	1 678	64	144	357	1 113
<u>Serveringspersonal</u>	1 700	96	195	361	1 048
<u>DELTIDSANSTÄLLDA¹</u>					
MÄN	3 233	230	350	1 433	1 220
<u>Ekonomipersonal</u>	1 659	93	177	777	612
<u>Hotellpersonal</u>	229	10	18	52	149
<u>Serveringspersonal</u>	1 345	127	156	603	459
KVINNOR	13 563	822	1 476	2 498	8 767
<u>Ekonomipersonal</u>	7 994	579	889	1 256	5 270
<u>Hotellpersonal</u>	1 816	50	141	337	1 288
<u>Serveringspersonal</u>	3 754	194	445	905	2 210
<u>HELTIDS- OCH DEL- TIDSANSTÄLLDA¹</u>					
MÄN	8 331	546	927	3 506	3 352
<u>Ekonomipersonal</u>	5 183	300	562	2 240	2 081
Kökschef och källskänkschef	180	7	8	68	97
Chefskock	259	34	44	89	92
Förste kock m fl	463	22	62	163	216
Kock m fl	1 935	118	208	854	755
Diversearbetare	628	24	58	196	350
Restaurangassistent	113	14	8	36	55
Restaurangbiträde	1 606	81	175	835	515

1) Personer över 70 år ingår ej i denna tabell.

2) Se bilaga 11.

Tabell 35 (forts)

	Hel riket	Stor- Malmö ²	Stor- Göteborg ²	Stor- Stockholm ²	Övriga riket
<u>Hotellpersonal</u>	555	25	37	164	329
Förste receptionist	57	3	4	31	19
Receptionist m fl	101	3	1	26	71
Hotellbiträde	40	3	6	12	19
Nattportier m fl	327	13	25	86	203
Hotellstädare	30	2	1	10	17
<u>Serveringspersonal</u>	2 593	221	328	1 101	943
KVINNOR	22 459	1 196	2 429	4 341	14 493
<u>Ekonomipersonal</u>	13 512	793	1 504	2 381	8 834
Kökschef och källskänkschef	96	5	15	35	41
Chefskock	37	4	-	8	25
Förste kock m fl	408	61	41	51	255
Kock m fl	1 990	87	164	420	1 319
Diversearbetare	560	12	35	62	451
Restaurangassistent	461	13	59	135	254
Restaurangbiträde	9 961	611	1 190	1 669	6 491
<u>Hotellpersonal</u>	3 494	114	286	694	2 400
Förste receptionist	122	2	14	23	83
Receptionist m fl	789	22	63	100	604
Hotellbiträde	324	13	33	86	192
Nattportier m fl	106	1	4	8	93
Hotellstädare	2 152	76	172	477	1 427
<u>Serveringspersonal</u>	5 454	289	640	1 266	3 259

1) Personer över 70 år ingår ej i denna tabell.

2) Se bilaga 11.

Tabell 36 TILLSVIDARE ANSTÄLLD EKONOMI- OCH HOTELLPERSONAL SAMT SERVERINGSPERSONAL: GENOMSNITTLIG TIMFÖRTJÄNST (ARITMETISKT MEDEL TAL, KR) FÖR VUXNA ANSTÄLLDA INOM OLIKA YRKESGRUPPER OCH STORSTADSOMRÅDEN, MARS 1979
 Permanently employed kitchen and scullery personnel, hotel staff, waiters and waitresses: Composition of average hourly earnings for adult employees in various occupational categories by metropolitan areas, March 1979

	Hela riket	Stor-Malmö ²	Stor-Göteborg ²	Stor-Stockholm ²	Övriga riket
<u>HELTIDSANSTÄLLDA¹</u>					
MÄN	27,04	27,81	27,75	27,07	27,76
<u>Ekonomipersonal</u>	27,13	28,00	27,75	27,12	26,83
<u>Hotellpersonal</u>	26,08	25,25	27,65	26,38	25,81
<u>Serveringspersonal</u>	33,12	35,25	30,55	35,06	31,52
KVINNOR	24,41	24,54	24,38	25,30	25,08
<u>Ekonomipersonal</u>	24,33	24,56	24,23	25,41	23,98
<u>Hotellpersonal</u>	24,65	24,47	24,96	24,98	24,52
<u>Serveringspersonal</u>	30,51	32,25	30,52	32,73	29,55
<u>DELTIDSANSTÄLLDA¹</u>					
MÄN	26,42	26,95	27,43	26,62	29,17
<u>Ekonomipersonal</u>	26,37	26,86	27,37	26,54	25,78
<u>Hotellpersonal</u>	26,78	..	27,97	27,78	26,16
<u>Serveringspersonal</u>	38,86	37,01	38,35	41,37	35,93
KVINNOR	24,60	25,54	24,44	25,25	25,74
<u>Ekonomipersonal</u>	24,54	25,53	24,21	25,13	24,34
<u>Hotellpersonal</u>	24,85	25,59	25,85	25,69	24,48
<u>Serveringspersonal</u>	33,31	35,64	35,00	37,45	31,01
<u>HELTIDS- OCH DEL- TIDSANSTÄLLDA¹</u>					
MÄN	26,91	27,64	27,68	26,97	28,08
<u>Ekonomipersonal</u>	26,97	27,78	27,68	26,99	26,63
Kökschef och källskänkschef	32,98	34,80	32,16
Chefskock	32,10	32,89	33,96	32,02	30,97
Förste kock m fl	30,39	30,22	31,22	30,96	29,68
Kock m fl	27,30	27,96	27,55	27,73	26,64
Diversearbetare	24,79	24,42	24,64	24,85	24,80
Restaurangassistent	26,49	28,30	25,66
Restaurangbiträde	24,30	25,46	24,99	24,10	24,17

1) Personer över 70 år ingår ej i denna tabell.

2) Se bilaga 11.

Tabell 36 (forts)

	Hela riket	Stor-Malmö ²	Stor-Göteborg ²	Stor-Stockholm ²	Övriga riket
<u>Hotellpersonal</u>	26,27	25,95	27,75	26,67	25,91
Förste receptionist	27,54	29,01
Receptionist m fl	26,67	27,21	26,49
Hotellbiträde	24,91	25,22
Nattportier m fl	26,20	27,23	28,24	26,87	25,59
Hotellstädare	24,47
<u>Serveringspersonal</u>	35,06	35,89	33,01	37,40	32,85
KVINNOR	24,49	25,11	24,41	25,28	25,38
<u>Ekonomipersonal</u>	24,43	25,16	24,22	25,30	24,15
Kökschef och kallskänkschef	32,29	30,72
Chefskock	27,78	..	-	..	28,05
Förste kock m fl	26,82	27,51	26,60	27,98	26,45
Kock m fl	26,01	25,83	25,70	27,25	25,65
Diversearbetare	23,63	..	24,18	24,01	23,49
Restaurangassistent	25,67	25,52	24,10	28,62	24,42
Restaurangbiträde	23,82	24,73	23,88	24,08	23,65
<u>Hotellpersonal</u>	24,73	24,81	25,29	25,23	24,50
Förste receptionist	27,23	..	27,41	27,80	27,09
Receptionist m fl	25,34	25,78	25,61	26,31	25,14
Hotellbiträde	24,07	..	25,52	25,42	23,26
Nattportier m fl	25,87	25,90
Hotellstädare	24,36	24,82	24,90	24,82	24,09
<u>Serveringspersonal</u>	31,95	33,71	33,04	35,31	30,28

1) Personer över 70 år ingår ej i denna tabell.

2) Se bilaga 11.

Tabell 37 TILLSVIDARE ANSTÄLLD EKONOMI- OCH HOTELLPERSONAL SAMT SERVERINGSPERSONAL:
 ANTAL VUXNA ANSTÄLLDA INOM OLIKA YRKESGRUPPER OCH RIKSOMRÅDEN, MARS 1979
 Permanently employed kitchen and scullery personnel, hotel staff, waiters
 and waitresses: Number of adult employees in various occupational categories by geographical divisions, March 1979

	Riksområde ²								
	1-8	1	2	3	4	5	6	7	8
<u>HELTIDSANSTÄLLDA¹</u>									
MÄN	5 099	2 118	594	272	568	841	357	204	145
<u>Ekonomipersonal</u>	3 524	1 489	427	190	367	566	251	129	105
<u>Hotellpersonal</u>	326	116	45	26	39	50	17	23	11
<u>Serveringspersonal</u>	1 248	513	122	55	162	226	89	52	29
KVINNOR	8 896	1 923	1 280	728	828	1 753	1 038	700	646
<u>Ekonomipersonal</u>	5 519	1 175	840	434	523	1 130	613	404	399
<u>Hotellpersonal</u>	1 678	379	207	148	139	278	202	171	154
<u>Serveringspersonal</u>	1 700	368	233	145	166	345	224	125	94
<u>DELTIDSANSTÄLLDA¹</u>									
MÄN	3 233	1 459	363	179	382	470	161	75	143
<u>Ekonomipersonal</u>	1 659	790	216	87	148	240	74	39	64
<u>Hotellpersonal</u>	229	52	26	28	30	31	29	9	23
<u>Serveringspersonal</u>	1 345	616	122	63	204	199	59	27	55
KVINNOR	13 563	2 658	2 380	1 172	1 736	2 771	1 359	747	740
<u>Ekonomipersonal</u>	7 994	1 363	1 466	718	1 147	1 708	729	398	465
<u>Hotellpersonal</u>	1 816	355	293	158	172	316	252	157	113
<u>Serveringspersonal</u>	3 754	940	621	296	417	747	379	192	163
<u>HELTIDS- OCH DEL- TIDSANSTÄLLDA¹</u>									
MÄN	8 331	3 576	957	450	950	1 312	518	278	288
<u>Ekonomipersonal</u>	5 183	2 279	643	278	516	806	324	168	169
Kökschef och kallskänkschef	180	71	17	5	30	25	21	7	4
Chefskock	259	90	20	12	50	57	13	5	11
Förste kock m fl	463	169	77	29	49	87	28	15	9
Kock m fl	1 935	863	234	107	194	312	127	53	47
Diversearbetare	628	199	99	70	51	99	48	42	19
Restaurangassistent	113	40	4	10	22	9	15	14	-
Restaurangbiträde	1 606	848	192	45	121	217	73	32	78

1) Personer över 70 år ingår ej i denna tabell.

2) Se bilaga 11.

Tabell 37 (forts)

	Riksområde ²								
	1-8	1	2	3	4	5	6	7	8
<u>Hotellpersonal</u>	555	169	71	54	69	81	45	32	35
Förste receptionist	57	31	6	2	3	8	-	-	7
Receptionist m fl	101	26	19	12	12	9	8	11	5
Hotellbiträde	40	12	2	2	7	9	5	-	4
Nattportier m fl	327	90	42	38	37	53	33	17	17
Hotellstädare	30	10	2	-	9	2	-	4	2
<u>Serveringspersonal</u>	2 593	1 128	243	119	366	425	149	78	84
KVINNOR	22 459	4 580	3 661	1 900	2 564	4 524	2 398	1 447	1 387
<u>Ekonomipersonal</u>	13 512	2 538	2 306	1 153	1 671	2 838	1 342	801	864
<u>Kökschef och kallskänkschef</u>	96	35	15	4	5	16	9	9	2
Chefskock	37	8	7	1	9	4	7	1	-
Förste kock m fl	408	55	57	33	82	83	44	38	15
Kock m fl	1 990	430	369	148	215	337	187	151	153
Diversearbetare	560	67	131	96	49	109	64	33	12
Restaurangassistent	461	140	61	52	52	75	41	20	21
Restaurangbiträde	9 961	1 802	1 668	818	1 259	2 212	990	551	661
<u>Hotellpersonal</u>	3 494	734	500	306	311	594	453	329	267
Förste receptionist	122	24	12	18	10	35	9	7	8
Receptionist m fl	789	120	105	88	67	132	122	77	77
Hotellbiträde	324	88	30	22	20	60	55	19	31
Nattportier m fl	106	9	21	7	8	10	19	15	16
Hotellstädare	2 152	493	333	170	205	357	249	211	135
<u>Serveringspersonal</u>	5 454	1 308	854	441	583	1 092	602	317	257

1) Personer över 70 år ingår ej i denna tabell.

2) Se bilaga 11.

Tabell 38 TILLSVIDARE ANSTÄLLD EKONOMI- OCH HOTELLPERSONAL SAMT SERVERINGSPERSONAL: GENOMSNITTLIG TIMFÖRTJÄNST (ARITMETISKT MEDEL TAL, KR) FÖR VUXNA ANSTÄLLDA INOM OLIKA YRKESGRUPPER OCH RIKSOMRÅDEN, MARS 1979
 Permanently employed kitchen and scullery personnel, hotel staff, waiters and waitresses: Composition of average hourly earnings for adult employees in various occupational categories by geographical divisions, March 1979

	Riksområde ²								
	1-8	1	2	3	4	5	6	7	8
<u>HELTIDSANSTÄLLDA¹</u>									
MÄN	27,04	27,10	26,52	26,59	27,18	27,63	27,08	26,03	26,52
<u>Ekonomipersonal</u>	27,13	27,16	26,50	26,71	27,41	27,77	27,19	26,16	26,44
<u>Hotellpersonal</u>	26,08	26,32	26,76	25,72	25,13	26,14	25,59	25,25	..
<u>Serveringspersonal</u>	33,12	34,94	31,44	28,44	33,25	30,91	35,24	30,44	33,17
KVINNOR	24,41	25,31	23,75	24,05	24,19	24,27	24,57	24,33	23,91
<u>Ekonomipersonal</u>	24,33	25,40	23,65	23,97	24,14	23,98	24,61	24,16	23,92
<u>Hotellpersonal</u>	24,65	25,05	24,13	24,26	24,36	25,37	24,46	24,71	23,87
<u>Serveringspersonal</u>	30,51	32,68	30,10	27,40	30,68	30,05	28,81	30,15	33,30
<u>DELTIDSANSTÄLLDA¹</u>									
MÄN	26,42	26,62	25,32	25,48	26,68	27,08	25,69	25,53	27,28
<u>Ekonomipersonal</u>	26,37	26,54	25,18	25,30	26,71	27,06	25,80	25,51	27,25
<u>Hotellpersonal</u>	26,78	27,78	26,55	26,03	26,53	27,28	25,43	..	27,38
<u>Serveringspersonal</u>	38,86	41,21	36,86	38,11	36,04	37,41	37,43	33,20	35,15
KVINNOR	24,60	25,20	24,15	24,35	25,12	24,24	24,36	24,68	24,92
<u>Ekonomipersonal</u>	24,54	25,09	24,14	24,28	25,06	24,15	24,46	24,57	24,85
<u>Hotellpersonal</u>	24,85	25,65	24,19	24,64	25,52	24,73	24,10	24,97	25,18
<u>Serveringspersonal</u>	33,31	37,30	31,06	29,27	32,32	32,58	32,52	28,66	37,41
<u>HELTIDS- OCH DEL- TIDSANSTÄLLDA¹</u>									
MÄN	26,91	26,99	26,26	26,35	27,08	27,53	26,84	25,96	26,71
<u>Ekonomipersonal</u>	26,97	27,02	26,21	26,45	27,27	27,64	27,00	26,06	26,62
Kökschef och kallskänkschef	32,98	34,63	30,96	31,93	33,31
Chefskock	32,10	32,13	30,25	..	32,39	33,50	30,29
Förste kock m fl	30,39	31,02	29,40	29,05	29,56	30,77	31,27	29,24	..
Kock m fl	27,30	27,76	26,27	26,20	27,14	27,62	26,87	26,00	27,63
Diversearbetare	24,79	24,84	25,03	25,49	23,82	24,75	25,18	24,76	23,07
Restaurangassistent	26,49	28,11	-
Restaurangbiträde	24,30	24,12	24,01	24,23	25,37	24,98	23,60	23,38	24,25

1) Personer över 70 år ingår ej i denna tabell.

2) Se bilaga 11.

Tabell 38 (forts)

	Riksområde ²								
	1-8	1	2	3	4	5	6	7	8
<u>Hotellpersonal</u>	26,27	26,61	26,71	25,83	25,55	26,41	25,51	25,32	27,29
Förste receptionist	27,54	-	-	..
Receptionist m fl	26,67	27,21	27,43
Hotellbiträde	24,91	-	..
Nattportier m fl	26,20	26,75	26,26	25,31	25,56	26,72	25,62	25,37	26,29
Hotellstädare	24,47	-	-
<u>Serveringspersonal</u>	35,06	37,27	33,02	31,82	34,20	32,92	35,83	30,95	34,05
KVINNOR	24,49	25,27	23,95	24,19	24,69	24,25	24,48	24,46	24,29
<u>Ekonomipersonal</u>	24,43	25,27	23,90	24,12	24,66	24,06	24,54	24,31	24,30
Kökschef och källskänkschef	32,29
Chefskock	27,78	-
Förste kock m fl	26,82	27,94	26,10	26,14	27,18	26,38	27,01	26,73	26,94
Kock m fl	26,01	27,26	25,66	25,22	25,60	25,49	26,38	25,22	26,06
Diversearbetare	23,63	24,00	24,66	23,41	22,37	23,07	23,48
Restaurangassistent	25,67	28,53	24,49	23,94	24,94	24,23	24,28	23,79	24,72
Restaurangbiträde	23,82	24,10	23,22	23,84	24,30	23,71	24,04	23,67	23,72
<u>Hotellpersonal</u>	24,73	25,26	24,15	24,40	24,82	25,12	24,31	24,80	24,25
Förste receptionist	27,23	27,67	..	26,91	..	27,22
Receptionist m fl	25,34	26,29	24,73	24,78	25,24	26,47	24,99	24,78	24,54
Hotellbiträde	24,07	25,41	23,81	22,27	23,34	24,57	23,68	..	23,57
Nattportier m fl	25,87	..	24,95	26,32	28,52	25,76
Hotellstädare	24,36	24,85	23,74	24,20	24,70	24,39	23,79	24,72	23,92
<u>Serveringspersonal</u>	31,95	35,23	30,60	28,32	31,51	31,41	30,52	29,51	35,29

1) Personer över 70 år ingår ej i denna tabell.

2) Se bilaga 11.

Tabell 39 TILLSVIDARE ANSTÄLLDA TJÄNSTEMÄN (INKLUSIVE KONTORSPERSONAL): ANTAL HELTIDSANSTÄLLDA I OLIKA YRKES- OCH ÅLDERSGRUPPER, AUGUSTI 1979
 Permanently employed salaried employees (including clerical staff):
 Number of fulltime employees in various occupational categories and age groups, August 1979

	Antal anställda										
	Samt- liga	Därav i åldern									
		-18	19	20-24	25-29	30-34	35-39	40-49	50-59	60-64	65-
	Kol 1	2	3	4	5	6	7	8	9	10	11
MÄN	1 252	1	-	54	179	209	207	280	250	65	8
<u>Restaurangtjänstemän</u>	1 098	-	-	42	152	184	197	240	238	40	7
Förste hovmästare	175	-	-	8	21	23	39	39	39	1	6
Kökschef	387	-	-	16	58	65	86	91	63	6	-
Hovmästare	333	-	-	11	45	65	49	69	79	13	1
Kallskänkschef	3	-	-	-	-	1	1	-	-	1	-
Kassörska	37	-	-	4	5	11	6	7	2	1	-
Husfru	4	-	-	-	-	1	-	3	-	-	-
Personal- och varu- kontrollör	65	-	-	-	6	6	7	12	25	10	-
Portier	95	-	-	4	15	11	9	19	30	8	-
<u>Kontorspersonal</u>	154	1	-	11	27	26	10	40	12	25	-
Kamrer, kontorschef	51	-	-	-	11	6	7	14	5	9	-
Kamrer, förste kontorist	52	-	-	8	8	3	1	21	1	11	-
Kontorist	45	1	-	2	9	13	2	5	6	6	-
Kontorsbiträde	5	-	-	1	-	4	-	-	-	-	-
KVINNOR	1 630	2	3	87	167	181	214	390	470	107	9
<u>Restaurangtjänstemän</u>	1 084	2	1	38	97	109	122	267	352	90	5
Förste hovmästare	43	-	-	-	3	6	6	13	10	4	1
Kökschef	17	-	-	-	1	-	6	3	6	1	-
Hovmästare	142	-	-	5	27	19	26	33	25	6	-
Kallskänkschef	40	-	-	1	1	2	7	10	14	5	-
Kassörska	512	1	1	25	38	46	46	124	182	46	2
Husfru	298	1	-	7	20	28	23	78	112	28	1
Personal- och varu- kontrollör	6	-	-	-	2	-	-	-	2	1	-
Portier	26	-	-	-	4	8	8	6	-	-	-
<u>Kontorspersonal</u>	546	-	2	50	70	71	92	122	118	17	4
Kamrer, kontorschef	52	-	-	-	2	6	12	17	14	1	-
Kamrer, förste kontorist	126	-	-	3	12	15	15	31	42	4	5
Kontorist	326	-	-	32	49	44	62	69	58	11	-
Kontorsbiträde	26	-	2	13	5	2	-	1	2	-	-
Förste stenograf	4	-	-	-	-	-	1	1	1	-	-
Stenograf	9	-	-	-	2	2	1	2	1	-	-
Maskinskrivare	4	-	-	1	-	1	1	1	-	-	-

Tabell 40 TILLSVIDARE ANSTÄLLDA TJÄNSTEMÄN (INKLUSIVE KONTORSPERSONAL): ANTAL VUXNA HELTIDSANSTÄLLDA I OLIKA YRKESGRUPPER OCH STORSTADSOMRÅDEN, AUGUSTI 1979
 Permanently employed salaried employees (including clerical staff):
 Number of adult full-time employees in various occupational categories by metropolitan areas, August 1979

	Antal anställda ¹				
	Hela riket Kol 1	Stor-Malmö ² 2	Stor-Göteborg ² 3	Stor-Stockholm ² 4	Övriga riket 5
MÄN	1 244	91	131	463	559
<u>Restaurangtjänstemän</u>	1 091	84	114	401	492
Förste hovmästare	169	10	28	44	87
Kökschef	387	27	29	142	189
Hovmästare	332	28	35	133	136
Kallskänkschef	3	1	-	1	1
Kassörska	37	4	7	22	4
Husfru	4	-	-	1	3
Personal- och varu- kontrollör	65	2	11	35	17
Portier	94	12	2	23	57
<u>Kontorspersonal</u>	154	7	17	62	68
Kamrer, kontorschef	51	5	5	18	23
Kamrer, förste kontorist	52	-	5	19	28
Kontorist	45	2	7	20	16
Kontorsbiträde	5	-	-	5	-
KVINNOR	1 621	102	180	649	690
<u>Restaurangtjänstemän</u>	1 079	67	112	419	481
Förste hovmästare	42	-	13	12	17
Kökschef	17	3	1	-	13
Hovmästare	142	8	15	66	53
Kallskänkschef	40	2	3	24	11
Kassörska	510	35	51	185	239
Husfru	297	15	25	123	134
Personal- och varu- kontrollör	6	-	-	2	4
Portier	26	2	3	5	16
<u>Kontorspersonal</u>	542	35	68	230	209
Kamrer, kontorschef	52	1	6	20	25
Kamrer, förste kontorist	121	6	12	51	52
Kontorist	326	25	45	130	126
Kontorsbiträde	26	-	1	19	6
Förste stenograf	4	-	-	4	-
Stenograf	9	2	1	6	-
Maskinskrivare	4	-	2	1	1

1) Överåriga (personer över 64 år) ingår ej (jfr textavsnittet).

2) Se bilaga 11.

Tabell 41 TILLSVIDARE ANSTÄLLDA TJÄNTEMÄN (INKLUSIVE KONTORSPERSONAL): MÅNADSLÖNER OCH TILLÄGG FÖR OBEKVÄM ARBETSTID (ARITMETISKT MEDEL TAL, KRONOR) FÖR VUXEN HELTIDSANSTÄLLD PERSONAL, AUGUSTI 1979
 Permanently employed salaried employees (including clerical staff): Monthly earnings, payment for inconvenient working hours for adult full-time employees, August 1979

	Månadslöner					OB-tillägg, kr ¹				
	Hela riket	Stor-Mal-mö ²	Stor-Göte-borg ²	Stor-Stock-holm ²	Övriga riket	Hela riket	Stor-Mal-mö ²	Stor-Göte-borg ²	Stor-Stock-holm ²	Övriga riket
MÄN ³	6 025	6 155	6 127	6 165	5 859	141	161	160	126	146
<u>Restaurangtjänstemän</u>	5 983	6 058	6 070	6 092	5 860	159	175	176	145	163
Förste hovmästare	6 137	..	6 038	6 405	6 089	130	..	102	165	111
Kökschef	6 596	6 902	6 776	6 846	6 330	82	76	87	71	91
Hovmästare	5 649	5 891	5 835	5 725	5 476	269	222	308	211	325
Personal- och varu-kontrollör	5 484	5 256	5 729	92	-	..	111	-
Portier	5 140	5 379	5 039	135	137	129
<u>Kontorspersonal</u>	6 341	..	6 505	6 642	5 856	-	-	-	-	-
Kamrer, kontorschef	7 215	7 921	6 273	-	-	-	-	-
Kamrer, förste kontorist	5 737	-	-	-	-	-	-
Kontorist	6 130	6 299	..	-	-	-	-	-
KVINNOR ³	5 209	5 194	5 284	5 376	5 034	125	122	141	99	145
<u>Restaurangtjänstemän</u>	5 167	5 118	5 227	5 307	5 039	186	181	227	153	206
Hovmästare	5 552	..	5 596	5 674	5 337	290	..	407	245	313
Kassörska	4 917	4 795	4 930	5 087	4 800	254	254	273	194	297
Husfru	5 180	5 243	5 241	5 262	5 087	54	32	111	48	51
<u>Kontorspersonal</u>	5 294	5 352	5 376	5 502	5 023	-	-	-	-	-
Kamrer, kontorschef	6 194	6 582	5 768	-	-	-	-	-
Kamrer, förste kontorist	5 487	..	5 088	5 717	5 295	-	-	-	-	-
Kontorist	5 123	5 195	5 292	5 358	4 806	-	-	-	-	-

- 1) OB-tillägg avser enbart restaurangtjänstemän.
- 2) Se bilaga 11.
- 3) Personer över 64 år ingår ej i denna tabell.

Tabell 42 GENOMSnittlig MÅNADSLÖN FÖR OLIKA KATEGORIER BEFÄL PÅ LASTFARTYG, SEPTEMBER 1979
Average monthly earnings in various categories of officers in cargo ships, September 1979

Kategori	Antal	Genomsnittlig månadslön, ¹ kronor	däruv tarifflö- n	examens- tillägg	automa- tions-/ra- tionalise- ringstill- lägg	utom- europatill- lägg	tankfar- tygstillägg	kyllast- tillägg	obehörig- hetstillägg	övertids- tillägg	övriga tillägg ¹
BEFÄLHAVARE	85	11 985	11 252	-	-	72	-	-	38	-	624
STYRMÄN	270	6 689	5 353	524	60	39	-	17	9	69	617
däruv											
Överstyrman	88	7 512	5 950	586	59	48	-	51	19	182	617
2e styrman	121	6 359	5 121	504	60	29	-	-	7	17	621
2e styrman jr	59	6 183	4 973	479	59	49	-	-	-	10	612
3e styrman	2	5 341	4 326	308	90	-	-	-	-	-	616
MASKINBEFÄL	371	7 855	6 549	344	42	23	109	59	16	87	627
däruv											
Maskinchef	89	10 626	9 594	117	-	41	140	85	49	-	599
1e maskinist	88	7 282	5 750	506	60	9	109	71	16	126	635
2e maskinist	133	6 722	5 340	405	51	17	100	49	-	104	655
Eltingenjör	29	7 758	6 097	574	84	32	146	8	-	248	570
Kylmaskinist	13	6 768	5 972	81	45	-	-	73	-	-	597
Elmaskinist	19	6 360	5 539	65	26	50	33	21	-	-	626
TELEGRA FIST	72	6 531	5 505	323	-	67	-	-	-	28	608
EKONOMIFÖRESTÅNDARE	57	6 553	5 114	95	13	22	-	-	-	36	1 272 ²
däruv											
Ekonomiföreståndare I	55	6 561	5 109	94	14	23	-	-	-	37	1 285 ²
Ekonomiföreståndare II ³	2	6 352	5 274	147	-	-	-	-	-	-	930 ²
SAMTLIGA Total	855	7 699	6 455	348	38	37	47	31	14	64	665

1) Härl ingår värdet av fri kost och logi med 535 kronor.

2) Härl ingår proviston vid viss försäljning med 508 kr, 514 kr resp 355 kr.

3) Skall om redertet så begär, ombesörja matlagningen.

Tabell 43 GENOMSnittlig MÅNADSLÖN FÖR OLIKA PERSONALKATEGORIER (EXKL BEFÄL) PÅ
LASTFARTYG, MARS 1979
Average monthly earnings in various occupational categories (excl. officers)
in cargo ships, March 1979

Kategori	Antal	Genomsnittlig månads- förtjänst, kr ¹	därav				
			tarifflö- n	tillägg för allmän tjänst	utomeuro- patillägg	övertids- ersättning	övriga tillägg
DÄCKSPERSONAL	772 ²	4 585	3 910	60	5	72	539
därav							
Pumpman	13	5 683	4 690	339	49	44	561
Båtsman	86	5 313	4 555	188	-	31	539
Timmerman	16	5 280	4 514	184	-	31	551
Matros	464	4 658	3 989	38	6	88	536
Lättmatros	111	4 118	3 531	10	-	42	535
Jungman	74	3 649	2 981	52	-	80	536
MASKINPERSONAL	381 ³	4 860	4 173	85	4	55	543
därav							
1e elektriker	19	5 904	5 187	26	-	147	544
1e motorman	55	4 889	4 165	151	-	34	538
Motorman	187	4 606	4 017	28	-	23	536
Eldare	13	5 453	4 281	275	-	362	535
1e reparatör	72	5 393	4 556	184	23	71	551
Motorelev	19	3 989	4 592	14	-	114	544
INTENDENTURPERSONAL	343 ⁴	4 855	4 204	13	1	87	547
därav							
Kockstuart	35	5 968	5 335	14	-	70	549
Kock	67	5 203	4 522	22	-	94	565
2e kock	8	-	..
Mässman	199	4 629	3 992	12	2	78	545
Ekonomibiträde	21	4 212	3 465	-	-	209	538
SAMTLIGA Total	1 496	4 717	4 046	55	4	70	541

1) Härtil ingår värdet av fri kost och logi med 535 kronor.

2) Inklusive fartygsoperatörer/däck, 6 pers

3) Inklusive fartygsoperatörer/maskin, 2 pers

4) Inklusive städerskor och förrådsmän, 13 pers

Tabell 44 GENOMSnittlig MÅNADSLÖN¹ FÖR OLIKA PERSONALKATEGORIER FÖRDELADE EFTER FARTYGSTYP, MARS 1979
Average monthly earnings in various occupational categories in cargo ships by different cargo groups, March 1979

Kategori	TORRLASTFARTYG		OLJETANKFARTYG	
	Antal	Genomsnittlig månadslön, kr	Antal	Genomsnittlig månadslön, kr
MASKINBEFÄL ²	370	7 844		
därav				
Maskinchef	88	10 612		
1e maskinist	88	7 282		
2e maskinist	133	6 722		
Elektroingenjör	29	7 758		
Kylmaskinist	13	6 769		
Elmaskinist	19	6 360		
DÄCKSPERSONAL	570	4 532	202	4 736
därav				
Pumpman	3	..	10	5 845
Båtsman	67	5 242	19	5 567
Timmerman	16	5 280	-	-
Matros	350	4 560	114	4 958
Lättmatros	84	4 103	27	4 164
Jungman	44	3 716	30	3 552
MASKINPERSONAL	306	4 796	75	5 123
därav				
1e elektriker	18	5 901	1	..
1e motorman	44	4 857	11	5 019
Motorman	153	4 565	34	4 791
Eldare	-	-	13	5 453
1e reparatör	62	5 301	10	5 962
Motorelev	18	3 962	1	-
INTENDENTURPERSONAL	259	4 731	84	5 225
därav				
Kockstuert	18	5 807	17	6 138
Kock	54	5 103	13	5 617
Mässman	155	4 565	44	4 863
Ekonomibiträde	19	4 220	2	..

1) Här ingår värdet av fri kost och logi med 535 kronor.

2) Uppdelning har för denna grupp ej gjorts. Samtliga maskinbefäl redovisas under rubriken torrlastfartyg.

Tabell 45 GENOMSnittlig MÅNADSLÖN FÖR OLIKA PERSONALKATEGORIER INOM OLIKA TRAFIKOMRÅDEN OCH FARTYGSTYPER, MARS 1979
Average monthly earnings in various occupational categories in cargo ships by different distances and cargo groups, March 1979

Kategori	TORRLASTFARTYG		OLJETANKFARTYG	
	Antal	Genomsnittlig månadslön ¹ , kr	Antal	Genomsnittlig månadslön ¹ , kr
<u>NÄRFART¹</u>				
STYRMÄN	37	6 019	14	6 111
därav				
Överstyrman	8	..	4	..
2e styrman	19	5 904	9	..
2e styrman jr	8	..	1	..
TELEGRAFIST	6	..	7	..
EKONOMIFÖRESTÅNDARE	21	6 402	3	..
<u>FJÄRRFARTYG</u>				
STYRMÄN	163	6 648	56	7 396
därav				
Överstyrman	56	7 420	20	8 242
2e styrman	65	6 305	28	6 971
2e styrman jr	42	6 151	8	..
TELEGRAFIST	47	6 439	12	7 450
EKONOMIFÖRESTÅNDARE	27	6 494	6	..

1) Här ingår värdet av fri kost och logi med 535 kronor.

Tabell 46 REDOVISAT ANTAL OMBORDANSTÄLLDA PÅ LASTFARTYG INOM OLIKA YRKESKATEGORIER OCH ÅLDERSGRUPPER, MARS 1979
Reported number of various occupational categories and age groups in cargo ships, March 1979

Kategori	Antal	Därv i åldersgruppen								
		-17	18-19	20-24	25-29	30-34	35-39	40-49	50-59	60-
BEFÄLHAVARE	85	-	-	-	-	5	12	18	44	6
STYRMÄN	270	-	-	5	43	71	48	55	41	7
därv										
Överstyrman	88	-	-	-	3	16	26	30	11	2
2e styrman	121	-	-	4	21	35	15	19	24	3
2e styrman jr	59	-	-	1	19	19	7	5	6	2
3e styrman	2	-	-	-	-	1	-	1	-	-
MASKINBEFÄL	371	-	-	4	71	94	71	59	59	13
därv										
Maskinchef	89	-	-	-	3	16	21	16	25	8
1e maskinist	88	-	-	-	11	39	19	7	11	1
2e maskinist	133	-	-	4	45	25	19	19	18	3
Elektroingenjör	29	-	-	-	9	8	3	6	2	1
Kylmaskinist	13	-	-	-	-	1	4	6	2	-
Elmaskinist	19	-	-	-	3	5	5	5	1	-
TELEGRA FIST	72	-	-	-	14	13	13	18	12	2
EKONOMI FÖRESTÅNDARE	57	-	-	-	1	6	10	20	15	5
därv										
Ekonomiföreståndare, ej matlagande/tariffiön	55	-	-	-	1	6	10	18	15	5
Ekonomiföreståndare, matlagande	2	-	-	-	-	-	-	2	-	-
DÄCKSPERSONAL	772	6	59	225	108	88	80	135	65	6
därv										
Pumpman	13	-	-	-	-	1	4	5	3	-
Båtsman	86	-	-	-	6	14	16	30	18	2
Timmerman	16	-	-	-	-	1	2	6	6	1
Matros	464	-	9	138	77	62	52	86	37	3
Lättmatros	111	-	25	59	15	5	2	5	-	-
Jungman	74	6	25	28	6	2	3	3	1	-
Flygbefälselev	2	-	-	-	1	1	-	-	-	-
Fartygsoperatör/däck	6	-	-	-	3	2	1	-	-	-
MASKINPERSONAL	381	-	11	81	64	60	46	52	55	12
därv										
1e elektriker	19	-	-	2	8	1	3	2	3	-
Elektriker	1	-	-	1	-	-	-	-	-	-
Elektrikerelev	4	-	-	4	-	-	-	-	-	-
1e motorman	55	-	-	2	3	10	11	10	15	4
Motorman	187	-	1	58	40	28	16	23	18	3
Smörjare	3	-	-	1	-	1	-	4	1	-
Eldare	13	-	-	1	1	1	2	-	2	2
Motorelev	19	-	9	9	1	-	-	-	-	-
1e reparatör	72	-	-	1	10	17	13	13	15	3
Reparatör	3	-	-	-	-	1	1	-	1	-
Maskinelev	3	-	1	2	-	-	-	-	-	-
Fartygsoperatör/maskin	2	-	-	-	1	1	-	-	-	-
INTENDENTUR PERSONAL	343	1	4	63	53	43	40	81	46	12
därv										
Kockstuart	35	-	-	5	5	8	4	9	3	1
Kock	67	-	-	7	11	8	11	18	10	2
Kockselev	8	-	-	5	2	1	-	-	-	-
Städerska	12	-	-	1	2	1	2	3	3	-
Mässman	199	-	1	38	27	22	23	50	29	9
Ekonomibiträde	21	1	3	7	6	3	-	1	-	-
Förrädsman	1	-	-	-	-	-	-	-	1	-
SAMTLIGA	2 351	7	74	378	354	380	320	438	337	63

Tabell 47 GENOMSNITTLIG MÅNADSLÖN FÖR OMBORDANSTÄLLDA PÅ LASTFARTYG INOM OLIKA YRKESKATEGORIER OCH ÅLDERSGRUPPER, MARS 1979
Average monthly earnings in various occupational categories and age groups in cargo ships, March 1979

Kategori	Genomsnittlig månadslön, 1 kr	Genomsnittlig månadslön i åldersgruppen								
		-17	18-19	20-24	25-29	30-34	35-39	40-49	50-59	60-
BEFÄLHÄVARE	11 985	-	-	-	-	9 335	10 613	11 726	12 733	12 232
STYRMÄN	6 689	-	-	..	6 084	6 507	7 123	7 205	6 637	..
därav										
Överstyrman	7 512	-	-	-	..	7 011	7 644	7 848	7 269	..
2e styrman	6 359	-	-	..	5 985	6 445	6 662	6 625	6 325	..
2e styrman jr	6 183	-	-	..	6 075	6 249
MASKINBEFÄL	7 855	-	-	..	6 703	7 625	7 967	7 999	9 037	9 687
därav										
Maskinchef	10 626	-	-	-	..	9 287	10 178	10 869	11 667	..
1e maskinist	7 282	-	-	-	6 857	7 271	7 264	..	7 578	..
2e maskinist	6 722	-	-	..	6 496	7 172	6 690	6 796	6 805	..
Etingenjör	7 758	-	-	-
Kylmaskinist	6 768	-	-	-	-
Elmaskinist	6 360	-	-	-	-
TELEGRAFIST	6 531	-	-	-	5 502	5 894	6 220	7 468	7 248	..
EKONOMIFÖRESTÅNDARE	6 553	-	-	-	6 222	6 544	6 663	..
DÄCKSPERSONAL	4 585	..	3 705	4 230	4 552	4 892	5 053	4 970	5 020	..
därav										
Båtsman	5 313	-	-	-	..	5 412	5 278	5 324	5 337	..
Matros	4 658	-	..	4 393	4 636	4 821	4 973	4 801	4 802	..
Lättmatros	4 118	-	3 856	4 138	4 220	-	-
Jungman	3 649	..	3 448	3 621	-
MASKINPERSONAL	4 860	-	3 917	4 522	4 905	4 962	5 103	4 983	5 055	4 908
därav										
1e motorman	4 889	-	-	5 852	5 017	4 764	4 833	..
Motorman	4 606	-	4 244	4 478	4 619	4 692	4 689	4 694	4 689	..
1e reparatör	5 393	-	-	-	-	5 304	5 432	5 501	5 534	..
INTENDENTURPERSONAL	4 855	4 534	4 791	4 996	5 078	4 944	4 944	5 173
därav										
Kocksstuert	5 968	-	-
Kock	5 203	-	-	..	5 151	..	5 318	5 161	5 366	..
Ekonomibiträde	4 629	-	5 033	4 293	4 523	4 665	4 830	4 699	4 706	..

1) Härli ingår värdet av fri kost och logi med 535 kronor.

Tabell 48 GENOMSnittlig MÅNADSLÖN FÖR OLIKA KATEGORIER AV ANSTÄLLDA PÅ FARTYG I FÄRJETRAFIK, MARS 1979
Average monthly earnings in March 1979 in various occupational categories in ferries, March 1979

Kategori	Antal	Genomsnittlig månadslön, ¹ kr	därav tariff-lön	examens-tillägg	färje-/rederi-tillägg	särskilt tillägg	övriga tillägg ¹
BEFÄLHAVARE	85	9 759	9 123	-	-	15	621
STYRMÄN	168	6 758	5 562	521	-	13	662
därav							
Överstyrman	65	7 105	5 854	547	-	33	670
2e styrman	89	6 587	5 423	509	-	-	655
2e styrman jr	14	6 237	5 093	474	-	-	669
TELEGRAFIST	15	7 583	6 640	319	-	84	540
MASKINBEFÄL	241	7 787	6 676	315	231	12	553
därav							
Maskinchef	98	9 029	8 001	259	191	14	564
1e maskinist	50	7 175	5 967	392	255	11	550
2e maskinist	68	6 799	5 580	406	255	13	545
Elektroingenjör	4	-	..
Elmaskinist	21	6 569	5 712	43	271	7	535
EKONOMIBEFÄL	230	6 105	5 532	-	-	30	543
därav							
Köksmästare	29	6 581	6 001	-	-	12	567
Intendent m fl	43	7 226	6 691	-	-	-	535
1e steward	37	6 577	6 005	-	-	32	540
2e steward	32	6 366	5 657	-	-	167	541
Purser	18	5 795	5 260	-	-	-	535
3e steward	19	5 216	4 676	-	-	5	535
Kontorist	52	4 850	4 306	-	-	-	544
DÄCKSPERSONAL	494	4 863	4 203	-	121	-	539
därav							
Rorgångare	32	5 297	4 522	-	224	-	550
Båtsman	45	5 233	4 482	-	194	-	557
Timmerman	21	5 177	4 498	-	144	-	535
Matros	390	4 784	4 143	-	105	-	536
Lättmatros	1	-	-	-	..
Jungman	5	-	-	-	..
MASKINPERSONAL	328	4 909	4 236	-	113	12	548
därav							
1e elektriker	22	5 777	4 755	-	157	152	713
Elektriker	3	-	..	-	..
1e motorman	50	4 909	4 178	-	184	11	535
Motorman	177	4 768	4 146	-	85	-	535
Motorelev	9	-	..	-	..
1e reparatör	56	5 189	4 519	-	135	-	535
Reparatör	11	4 977	4 299	-	142	-	535
INTENDENTURPERSONAL	1 643	4 853	3 229	-	76	21	1 527
därav							
(med fast lön)	1 128	4 677	4 021	-	90	17	549
1e kock	65	5 228	4 520	-	99	33	576
1a källskänka	24	5 288	4 468	-	148	91	581
Husfru	26	5 098	4 398	-	136	29	535
Kock	62	4 978	4 299	-	70	20	589
1a flygbåtsvärdinna	6	-	..	-	..
Flygbåtsvärdinna	3	-	..	-	..
Källskänka	62	4 831	4 156	-	81	12	582
Förrådsman	23	4 541	3 923	-	78	-	539

1) Häril ingår värdet av fri kost och logi med 535 kronor.

Tabell 48 (forts)

Kategori	Antal	Genom- snittlig månads- lön, 1 kr	därav tariff- lön	examens- tillägg	färje-/ rederi- tillägg	särskilt tillägg	övriga tillägg ¹
INTENDENTURPERSONAL (MED FAST LÖN) (forts)							
Båtvärdinna	32	4 586	3 951	-	79	19	537
Buffist	27	4 892	4 216	-	140	-	535
Cafeteriakassörska	61	5 086	4 268	-	124	158	535
Hyttpasserska	79	4 636	4 001	-	89	3	540
Växlingsbiträde	5	-	..	-	..
1a ekonomibiträde	70	4 845	4 150	-	158	-	538
Ekonomibiträde	583	4 461	3 843	-	74	3	540
INTENDENTURPERSONAL (MED RÖRLIG LÖN)							
därav	515	5 238	1 495	-	45	28	3 671
Servitör	252	5 030	486	-	17	11	4 516
1a kioskiträde	33	5 255	3 444	-	80	48	1 683
Kioskiträde	117	5 094	4 033	-	122	76	1 863
Bartender	113	5 848	550	-	18	21	5 259
SAMTLIGA	3 204	5 414	4 202	53	87	17	1 095

1) Härri ingår värdet av fril kost och logi med 535 kronor.

Tabell 49 REDOVISAT ANTAL OMBORDANSTÄLLDA PÅ FARTYG I FÄRJETRAFIK INOM
OLIKA YRKESKATEGORIER OCH ÅLDERSGRUPPER, MARS 1979
Reported number of various occupational categories and age
groups in ferries, March 1979

Kategori	Antal	därav i åldersgruppen								
		-17	18- 19	20- 24	25- 29	30- 34	35- 39	40- 49	50- 59	60-
BEFÄLHAVARE	85	-	-	-	-	1	8	43	27	6
STYRMÄN	168	-	-	2	15	46	49	39	16	1
därav										
Överstyrman	65	-	-	-	2	10	24	25	4	-
2e styrman	89	-	-	2	10	31	22	12	11	1
2e styrman jr	14	-	-	-	3	5	3	2	1	-
MASKINBEFÄL	241	-	-	-	14	52	58	65	41	11
därav										
Maskinchef	98	-	-	-	-	13	20	33	25	7
1e maskinist	50	-	-	-	2	13	15	10	8	2
2e maskinist	68	-	-	-	11	18	18	14	6	1
Elektroingenjör	4	-	-	-	-	1	2	-	1	-
Elmaskinist	21	-	-	-	1	7	3	8	1	1
TELEGRA FIST	15	-	-	-	-	2	3	5	4	1
EKONOMIBE FÄL	230	-	-	5	24	38	54	54	37	18
därav										
Köksmästare	29	-	-	-	2	1	14	10	1	1
Intendent	43	-	-	-	2	4	11	20	3	3
1e steward	37	-	-	-	-	2	8	6	14	7
2e steward	32	-	-	-	1	3	12	9	6	1
Purser	18	-	-	-	2	9	2	3	1	1
3e steward	19	-	-	-	6	5	3	3	2	-
Kontorist	52	-	-	5	11	14	4	3	10	5
DÄCKSPERSONAL	494	-	8	24	62	90	87	136	66	21
därav										
Rorgångare	32	-	-	-	3	2	10	13	4	-
Båtsman	45	-	-	-	-	5	10	14	12	4
Timmerman	21	-	-	-	2	4	4	6	2	3
Matros	390	-	4	23	57	79	63	102	48	14
Lättmatros	1	-	1	-	-	-	-	-	-	-
Jungman	5	-	3	1	-	-	-	1	-	-
MASKINPERSONAL	328	-	7	24	38	59	88	74	34	4
därav										
1e elektriker	22	-	-	-	3	5	3	8	3	-
Elektriker	3	-	-	2	1	-	-	-	-	-
1e motorman	50	-	-	-	7	9	16	13	3	2
Motorman	177	-	2	19	21	33	45	32	23	2
Motorelev	9	-	5	3	1	-	-	-	-	-
1e reparatör	56	-	-	-	4	12	19	18	3	-
Reparatör	11	-	-	-	1	-	5	3	2	-
INTENDENTURPERSONAL	1 643	3	33	243	256	254	192	313	276	73
(MED FAST LÖN)	1 128	3	30	200	161	153	121	211	195	54
därav										
1e kock	65	-	-	4	8	17	13	16	5	2
1a källskänka	24	-	-	-	3	2	6	6	6	1
Husfru	26	-	-	-	3	1	4	8	9	1
Kock	62	-	-	13	11	12	13	9	3	1
1a flygbåtsvärdinna	6	-	-	1	1	4	-	-	-	-
Flygbåtsvärdinna	3	-	-	1	1	1	-	-	-	-
Källskänka	62	-	4	11	9	7	2	13	9	7
Förrädsman	23	-	1	5	4	1	3	6	3	-
Båtsvärdinna	32	-	1	5	8	13	-	3	1	1
Buffist	27	-	-	1	4	6	2	6	6	2

1) Omfattar anställda som tjänstgjort hela mars månad.

Tabell 49 (forts)

Kategori	Antal	därav i åldersgruppen								
		-17	18-19	20-24	25-29	30-34	35-39	40-49	50-59	60-
INTENDENTURPERSONAL										
(MED FAST LÖN) (forts)										
Cafeteriakassörska	61	-	-	11	14	9	7	7	12	1
Hyttpasserska	79	-	-	16	11	6	3	16	22	5
Växlingsbiträde	5	-	-	-	1	1	-	1	2	-
1e ekonomibiträde	70	-	-	5	4	10	8	17	19	7
Ekonomibiträde	583	3	24	127	79	63	60	103	98	26
INTENDENTURPERSONAL										
(MED RÖRLIG LÖN)										
därav	515	-	3	43	95	101	71	102	81	19
Servitör	252	-	3	20	40	42	37	55	42	13
1e kioskbiträde	33	-	-	6	7	6	4	6	3	1
Kioskbiträde	117	-	-	13	26	18	13	18	25	4
Bartender	113	-	-	4	22	35	17	23	11	1
SAMTLIGA	3 204	3	48	298	409	542	539	729	501	135

Tabell 50 GENOMSNITTLIG MÅNADSLÖN FÖR OMBORDANSTÄLLDA PÅ FARTYG I FÄRJETRAFIK INOM OLIKA YRKESKATEGORIER OCH ÅLDERSGRUPPER, MARS 1979
Average monthly earnings in various occupational categories and age groups in ferries, March 1979

Kategori	Genomsnittlig månadslön, kr ¹	Genomsnittlig månadslön i åldersgruppen								
		-17	18-19	20-24	25-29	30-34	35-39	40-49	50-59	60-
BEFÄLHAVARE	9 759	-	-	-	-	9 815	10 098	..
STYRMÅN	6 758	-	-	..	6 518	6 573	6 854	6 874	7 079	..
därv										
Överstyrman	7 105	-	-	-	..	6 890	7 061	7 169	..	-
2e styrman	6 587	-	-	..	6 512	6 534	6 680	6 414	6 962	..
2e styrman jr	6 237	-	-	-	-
MASKINBEFÄL	7 787	-	-	-	6 590	7 192	7 462	8 132	8 638	8 628
därv										
Maskinchef	9 029	-	-	-	-	8 206	8 400	9 276	9 496	..
1e maskinist	7 175	-	-	-	..	6 974	7 040	7 462
2e maskinist	6 799	-	-	-	6 519	6 805	6 920	6 840
Elektroingenjör	..	-	-	-	-
Elmaskinist	6 569	-	-	-
TELEGRA FIST	7 583	-	-	-	-
EKONOMIBEFÄL	6 105	-	-	..	5 121	5 473	6 173	6 922	6 046	6 639
därv										
Kökamästare	6 581	-	-	-	6 412	6 893
Intendent	7 226	-	-	-	6 953	7 670
1e steward	6 577	-	-	-	6 261	..
2e steward	6 366	-	-	-	6 171
Purser	5 795	-	-	-
3e steward	5 216	-	-	-
Kontorist	4 850	-	-	..	4 801	4 814	4 958	..
DÄCKSPERSONAL	4 863	-	..	4 513	4 712	4 856	4 942	4 933	4 944	5 037
därv										
Rorgångare	5 297	-	-	-	5 314	5 223
Båtsman	5 233	-	-	-	5 297	5 250	5 161	..
Timmerman	5 177	-	-	-
Matros	4 784	-	..	4 549	4 675	4 813	4 813	4 831	4 851	4 907
MASKINPERSONAL	4 909	-	..	4 427	4 886	4 969	4 969	5 037	4 945	..
därv										
1e elektriker	5 777	-	-	-	-
Elektriker	..	-	-	-
1e motorman	4 909	-	-	-	4 938	4 943
Motorman	4 768	-	..	4 544	4 772	4 820	4 804	4 794	4 815	..
Motorelev	..	-	-
1e reparatör	5 189	-	-	-	..	5 180	5 217	5 182	..	-
Reparatör	4 977	-	-	-	-
INTENDENTURPERSONAL (MED FAST LÖN)	4 853	..	3 808	4 431	4 841	5 011	5 036	5 001	4 895	5 046
därv	4 677	..	3 564	4 222	4 599	4 833	4 887	4 844	4 909	4 891
1e kock	5 228	-	-	5 191	5 243	5 299
1a källskänka	5 288	-	-	-
Husfru	5 098	-	-	-
Kock	4 978	-	-	4 595	4 917	5 171	5 152
Källskänka	4 831	-	..	4 524	4 946
Förrädsman	4 541	-	-	-
Båtvärdinna	4 586	-	4 708
Buffet	4 892	-	-
Cafeteriakassörska	5 086	-	-	4 512	4 704	5 386	..
Hyttpasserska	4 636	-	-	4 310	4 491	4 719	4 790	..
1e ekonomibiträde	4 845	-	-	4 819	..	4 856	4 890	..
Ekonomibiträde	4 461	..	3 376	4 063	4 420	4 583	4 639	4 693	4 801	4 772
INTENDENTURPERSONAL (MED RÖRLIG LÖN)	5 238	-	..	5 403	5 251	5 280	5 291	5 326	4 860	5 372
därv										
Servitör	5 030	-	..	5 527	5 032	4 863	4 927	5 198	4 576	5 574
1e kioskiträde	5 255	-	-
Kioskiträde	5 094	-	-	5 264	5 120	5 247	4 911	4 980	5 068	..
Bartender	5 848	-	-	..	5 795	5 783	6 380	5 877	5 361	..
SAMTLIGA	5 414	..	3 852	4 451	4 964	5 368	5 615	5 813	5 670	5 779

1) Här i ingår värdet av fri kost och logi med 535 kronor.

Tabell 51 BANKTJÄNSTEMÄN: ANTAL ANSTÄLLDA INOM OLIKA YRKES- OCH ÅLDERSGRUPPER, APRIL 1979
 Employees in banks: Number of employees in various occupational categories and age groups,
 April 1979

	Samt- liga	Därav i åldern											
		-17	18-19	20-24	25-29	30-34	35-39	40-44	45-49	50-54	55-59	60-64	65-
HELTIDSANSTÄLLDA													
MÄN	14 282	2	32	1 065	2 487	3 358	2 374	1 530	1 135	943	845	462	49
Cheftjänstemän	1 452	-	-	-	2	60	249	332	296	240	165	94	14
därav													
Allmänt utredningsarbete	115	-	-	-	-	9	14	37	18	12	13	7	5
Dataarbete	28	-	-	-	-	-	5	9	6	5	3	-	-
Personaltjänst	38	-	-	-	-	-	5	11	11	6	5	-	-
Försäljnings- och kundtjänst	935	-	-	-	1	37	178	210	197	158	91	56	7
Internbehandling av kunduppdrag	147	-	-	-	-	7	20	25	23	26	24	20	2
Ekonomiskt arbete	109	-	-	-	1	3	17	20	28	19	12	9	-
Kontorsservice	5	-	-	-	-	-	-	1	2	2	-	-	-
Övrigt arbete	75	-	-	-	-	4	10	19	11	12	17	2	-
Andra befordrade tjänstemän	5 221	-	-	2	297	1 315	1 307	805	556	402	336	185	16
därav													
Allmänt utredningsarbete	160	-	-	-	3	51	45	28	11	7	12	3	-
Dataarbete	177	-	-	-	6	48	62	36	18	4	3	-	-
Personaltjänst	68	-	-	-	-	17	16	14	10	9	2	-	-
Försäljnings- och kundtjänst	3 486	-	-	1	234	930	907	516	355	257	178	100	8
Internbehandling av kunduppdrag	598	-	-	-	28	131	114	86	73	53	61	47	5
Ekonomiskt arbete	382	-	-	-	17	84	86	65	48	38	28	15	1
Kontorsservice	109	-	-	1	2	3	15	20	15	17	24	10	2
Övrigt arbete	241	-	-	-	7	51	62	40	26	17	28	10	-
Obefordrade tjänstemän	7 609	2	32	1 063	2 188	1 983	818	393	283	301	344	183	19
därav													
Allmänt utredningsarbete	107	-	-	3	9	34	22	10	7	10	10	2	-
Dataarbete	353	-	2	33	88	136	60	18	6	2	5	3	-
Personaltjänst	26	-	1	1	6	8	6	2	1	-	1	-	-
Försäljnings- och kundtjänst	4 417	-	12	697	1 513	1 283	457	185	93	72	66	34	5
Internbehandling av kunduppdrag	1 281	-	3	184	381	291	138	65	48	72	59	38	2
Ekonomiskt arbete	365	-	1	48	91	97	32	22	17	26	16	15	-
Kontorsservice	788	2	12	93	70	80	66	60	83	90	144	77	11
Övrigt arbete	272	-	1	4	30	54	37	31	28	29	43	14	1

Tabell 51 (forts)

	Samt- liga	Därav i åldern											
		-17	18-19	20-24	25-29	30-34	35-39	40-44	45-49	50-54	55-59	60-64	65-
KVINNOR	10 129	-	57	1 669	1 700	1 546	1 331	1 049	908	837	701	301	30
Cheftjänstemän	31	-	-	-	1	1	4	5	9	4	7	-	-
därav													
Allmänt utredningsarbete	11	-	-	-	-	-	1	2	4	1	3	-	-
Dataarbete	1	-	-	-	-	-	-	-	1	-	-	-	-
Personaltjänst	7	-	-	-	1	-	2	2	1	-	1	-	-
Försäljnings- och kundtjänst	9	-	-	-	-	1	1	-	3	2	2	-	-
Internbehandling av kunduppdrag	3	-	-	-	-	-	-	1	-	1	1	-	-
Andra befordrade tjänstemän	1 127	-	-	2	42	156	227	209	156	146	119	64	6
därav													
Allmänt utredningsarbete	69	-	-	-	3	7	14	11	9	6	8	11	-
Dataarbete	15	-	-	-	-	1	4	1	5	3	1	-	-
Personaltjänst	45	-	-	-	1	4	11	9	7	5	4	4	-
Försäljnings- och kundtjänst	711	-	-	2	27	98	146	141	103	83	72	34	5
Internbehandling av kunduppdrag	167	-	-	-	6	18	33	30	19	25	22	13	1
Ekonomiskt arbete	65	-	-	-	4	12	13	9	5	14	7	1	-
Kontorsservice	12	-	-	-	-	-	-	1	6	3	1	1	-
Övrigt arbete	43	-	-	-	1	16	6	7	2	7	4	-	-
Obefordrade tjänstemän	8 971	-	57	1 667	1 657	1 389	1 100	835	743	687	575	237	24
därav													
Allmänt utredningsarbete	569	-	2	64	108	105	82	55	34	43	49	22	5
Dataarbete	132	-	1	21	31	40	34	30	15	8	6	6	-
Personaltjänst	91	-	2	2	19	9	18	10	12	5	11	3	-
Försäljnings- och kundtjänst	5 897	-	38	1 158	1 074	931	758	571	501	456	292	109	9
Internbehandling av kunduppdrag	1 494	-	6	321	316	206	140	102	112	88	143	54	6
Ekonomiskt arbete	426	-	3	68	86	66	33	40	28	41	37	21	3
Kontorsservice	222	-	4	29	8	16	18	19	37	39	32	19	1
Övrigt arbete	80	-	1	4	15	16	17	8	4	7	5	3	-

Tabell 51 (forts)

	Samt- liga	Därav i åldern											
		-17	18-19	20-24	25-29	30-34	35-39	40-44	45-49	50-54	55-59	60-64	65-
DELTIDSANSTÄLLDA													
MÄN	376	-	1	23	32	46	22	18	16	28	45	123	22
Cheftjänstemän	11	-	-	-	-	-	2	1	-	1	-	7	-
Andra befordrade tjänstemän	81	-	-	-	1	8	7	3	3	6	10	36	7
Försäljnings- och kundtjänst	51	-	-	-	1	5	3	2	2	5	8	18	7
Internbehandling av kunduppdrag	11	-	-	-	-	1	2	-	-	-	1	7	-
Obefordrade tjänstemän	284	-	1	23	31	38	13	14	13	21	35	80	15
Försäljnings- och kundtjänst	170	-	1	18	22	28	8	7	9	14	27	30	6
Internbehandling av kunduppdrag	35	-	-	1	8	4	2	3	1	1	2	10	3
Kontorsservice	49	-	-	4	-	1	2	1	-	4	4	27	6
Övrigt arbete	14	-	-	-	-	1	-	1	2	1	2	7	-
KVINNOR	9 021	-	5	134	982	2 437	1 837	1 188	808	699	499	384	48
Andra befordrade tjänstemän	139	-	-	-	6	26	29	23	14	13	8	18	2
därav													
Allmänt utredningsarbete	10	-	-	-	-	1	1	3	2	-	2	1	-
Försäljnings- och kundtjänst	82	-	-	-	5	14	20	13	10	8	5	5	2
Internbehandling av kunduppdrag	23	-	-	-	1	4	3	4	1	3	-	7	-
Obefordrade tjänstemän	8 880	-	5	134	976	2 411	1 808	1 164	793	686	491	366	46
därav													
Allmänt utredningsarbete	295	-	-	6	34	82	71	41	18	14	11	13	5
Dataarbete	185	-	-	1	18	46	33	21	24	16	16	10	-
Personaltjänst	63	-	-	-	5	26	13	6	6	5	-	2	-
Försäljnings- och kundtjänst	6 658	-	4	100	722	1 900	1 440	949	577	466	301	178	21
Internbehandling av kunduppdrag	1 042	-	-	20	127	245	165	91	84	99	93	106	12
Ekonomiskt arbete	295	-	-	4	55	70	41	25	24	31	21	18	6
Kontorsservice	290	-	1	3	13	25	35	25	59	48	47	32	2
Övrigt arbete	52	-	-	-	2	17	10	6	1	7	2	7	-
HELTIDS- OCH DELTIDS- ANSTÄLLDA													
MÄN	14 658	2	33	1 088	2 519	3 404	2 396	1 548	1 151	971	890	585	71
KVINNOR	19 150	-	62	1 803	2 682	3 903	3 168	2 237	1 716	1 536	1 200	685	78
MÄN OCH KVINNOR	33 808	2	95	2 891	5 201	7 387	5 564	3 785	2 867	2 507	2 090	1 270	149

Tabell 52 BANKTJÄNSTEMÄN: MÅNADSLÖNER (ARITMETISKT MEDELTAI, KRONOR PER MÅNAD) FÖR VUXEN HELTIDSANSTÄLLD PERSONAL I OLIKA YRKES- OCH ÅLDERSGRUPPER, APRIL 1979
 Employees in banks: Average monthly salaries (kronor per month) of adult full-time employees in various occupational categories, and age groups, April 1979

	Samt- liga	Därav i åldern									
		18-19	20-24	25-29	30-34	35-39	40-44	45-49	50-54	55-59	60-64
MÅN	7 071	3 595	4 245	5 231	6 415	7 802	8 831	9 256	8 884	8 376	8 491
Chefstjänstemän	12 555	-	-	..	10 821	11 643	12 381	13 114	12 570	13 479	13 328
därav											
Allmänt utredningsarbete	14 009	-	-	-	..	12 304	13 763	15 143	14 004	15 276	..
Dataarbete	13 910	-	-	-	-	-
Personaltjänst	12 504	-	-	-	-	..	11 362	13 351	-
Försäljnings- och kundtjänst	12 263	-	-	..	10 410	11 478	12 102	12 772	12 441	13 091	12 992
Internbehandling av kunduppdrag	13 041	-	-	-	..	12 221	12 749	13 968	12 758	13 276	13 678
Ekonomiskt arbete	12 622	-	-	11 784	12 411	13 010	12 899	13 377	..
Kontorsservice	..	-	-	-	-	-	-	-
Andra befordrade tjänstemän	7 870	-	..	6 262	7 199	8 005	8 488	8 529	8 465	8 034	8 160
därav											
Allmänt utredningsarbete	9 083	-	-	..	8 113	9 545	9 965	9 487	..	9 217	..
Dataarbete	9 131	-	-	..	8 017	9 450	9 741	10 445	-
Personaltjänst	8 707	-	-	-	7 520	8 985	8 801	9 266	-
Försäljnings- och kundtjänst	7 707	-	..	6 192	7 091	7 806	8 363	8 397	8 412	7 910	8 088
Internbehandling av kunduppdrag	7 975	-	-	6 490	7 153	8 051	8 459	8 520	8 390	8 258	8 403
Ekonomiskt arbete	8 063	-	-	6 477	7 416	8 208	8 376	8 539	8 712	8 026	8 200
Kontorsservice	7 477	-	6 853	7 683	8 158	7 732	7 499	7 444
Obefordrade tjänstemän	5 506	3 595	4 243	5 086	5 773	6 303	6 487	6 455	6 386	6 218	6 202
därav											
Allmänt utredningsarbete	8 014	-	7 156	8 918	9 668	..	8 471	8 526	..
Dataarbete	6 621	..	4 362	5 580	6 992	7 971	8 278
Personaltjänst	6 237	-
Försäljnings- och kundtjänst	5 361	3 603	4 239	5 062	5 666	6 141	6 435	6 657	6 576	6 304	6 546
Internbehandling av kunduppdrag	5 505	..	4 300	5 086	5 637	6 066	6 388	6 508	6 487	6 469	6 517
Ekonomiskt arbete	5 618	..	4 232	5 102	5 802	6 225	6 182	6 447	6 670	6 419	6 390
Kontorsservice	5 404	3 600	4 117	4 814	5 249	5 533	5 768	5 844	5 847	5 839	5 733

Tabell 52 (forts)

	Samtliga	Därav i åldern									
		18-19	20-24	25-29	30-34	35-39	40-44	45-49	50-54	55-59	60-64
KVINNOR	5 518	3 569	4 249	5 003	5 553	5 938	6 136	6 158	6 156	6 269	6 295
Chefstjänstemän	11 159	-	-	-
därav											
Allmänt utredningsarbete	11 330	-	-	-	-	-
Andra befordrade tjänstemän	7 186	-	..	5 988	6 608	7 127	7 336	7 427	7 392	7 420	7 567
därav											
Allmänt utredningsarbete	7 496	-	-	7 716	7 263	7 918
Dataarbete	7 773	-	-	-	-
Personaltjänst	7 965	-	-	7 486
Försäljnings- och kundtjänst	7 012	-	..	5 868	6 488	7 004	7 225	7 430	7 310	7 318	7 296
Internbehandling av kunduppdrag	7 256	-	-	..	6 648	7 067	7 479	7 517	7 316	7 511	7 597
Ekonomiskt arbete	7 307	-	-	..	6 820	7 236	7 950
Kontorsservice	6 848	-	-	-	-	-
Obefordrade tjänstemän	5 296	3 569	4 248	4 976	5 442	5 679	5 807	5 830	5 880	5 964	5 947
därav											
Allmänt utredningsarbete	5 763	..	4 353	5 069	5 706	6 110	6 614	6 486	6 285	6 454	6 651
Dataarbete	5 549	..	4 196	5 255	5 910	5 994	5 834	5 703
Personaltjänst	5 830	5 244	..	5 953	6 270	5 905	..	6 436	..
Försäljnings- och kundtjänst	5 244	3 565	4 227	4 944	5 403	5 622	5 732	5 815	5 873	5 952	5 914
Internbehandling av kunduppdrag	5 247	..	4 307	5 004	5 398	5 635	5 838	5 865	5 857	5 882	5 773
Ekonomiskt arbete	5 353	..	4 269	5 027	5 469	5 850	5 777	5 680	5 823	5 935	6 122
Kontorsservice	5 261	..	4 142	..	5 081	5 432	5 338	5 474	5 643	5 603	5 692

Tabell 52 (forts)

	Samt- liga	Därav i åldern									
		18-19	20-24	25-29	30-34	35-39	40-44	45-49	50-54	55-59	60-64
MÄN OCH KVINNOR	6 415	3 578	4 247	5 138	6 141	7 120	7 705	7 839	7 569	7 370	7 600
Chefstjänstemän	12 524	-	-	..	10 796	11 622	12 374	13 059	12 527	13 420	13 328
därav											
Allmänt utredningsarbete	13 766	-	-	-	..	12 201	13 654	14 452	13 723	14 593	..
Dataarbete	13 789	-	-	-	-	-
Personaltjänst	12 340	-	-	..	-	..	11 611	13 242	-
Försäljnings- och kundtjänst	12 252	-	-	..	10 385	11 468	12 102	12 750	12 410	13 099	12 992
Internbehandling av kunduppdrag	12 985	-	-	-	..	12 221	12 660	13 968	12 655	13 162	13 678
Ekonomiskt arbete	12 622	-	-	11 784	12 411	13 010	12 899	13 377	..
Andra befordrade tjänstemän	7 748	-	..	6 228	7 140	7 872	8 248	8 281	8 181	7 867	8 001
därav											
Allmänt utredningsarbete	8 605	-	-	..	7 981	9 111	9 203	8 606	8 366	8 603	8 133
Dataarbete	9 025	-	-	..	7 973	9 405	9 781	9 676	-
Personaltjänst	8 412	-	-	..	7 653	8 374	8 598	8 746	8 963
Försäljnings- och kundtjänst	7 600	-	..	6 159	7 033	7 695	8 119	8 180	8 143	7 740	7 887
Internbehandling av kunduppdrag	7 818	-	-	6 448	7 092	7 830	8 206	8 313	8 046	8 060	8 228
Ekonomiskt arbete	7 953	-	-	6 363	7 342	8 080	8 253	8 434	8 507	7 928	8 194
Kontorsservice	7 413	-	6 853	7 643	7 743	7 594	7 468	7 488
Obefordrade tjänstemän	5 391	3 578	4 246	5 039	5 635	5 941	6 014	5 991	6 025	6 052	6 054
därav											
Allmänt utredningsarbete	6 122	..	4 354	5 131	6 061	6 704	7 084	6 981	6 697	6 805	6 919
Dataarbete	6 243	..	4 298	5 495	6 746	7 231	6 750	6 251	5 634	6 658	..
Personaltjänst	5 920	5 355	5 992	6 139	6 455	6 107	..	6 445	..
Försäljnings- och kundtjänst	5 294	3 574	4 231	5 013	5 555	5 817	5 904	5 947	5 969	6 017	6 064
Internbehandling av kunduppdrag	5 366	..	4 304	5 049	5 538	5 849	6 052	6 058	6 141	6 053	6 080
Ekonomiskt arbete	5 476	..	4 254	5 066	5 667	6 035	5 921	5 969	6 152	6 081	6 234
Kontorsservice	5 372	3 609	4 123	4 802	5 221	5 511	5 665	5 730	5 785	5 796	5 725

Tabell 53 BANKTJÄNTEMÄN: LÖNESPRIDNING BLAND VUXEN HELTIDSANSTÄLLD PERSONAL I OLIKA YRKESGRUPPER (KRONOR PER MÅNAD), APRIL 1979

Employees in banks: Distribution of monthly salaries (kronor per month) of adult full-time employees in various occupational categories, April 1979

	Antal anst samtliga	Löneintervall, kr																Månadslön, kr		
		Högst	3200	3400	3600	3800	4000	4500	5000	5500	6000	6500	7000	7500	8000	8500	9000	Undre kv	Median	Övre kv
MÄN	13 644	-	-	68	91	173	649	1 270	1 813	1 702	1 301	1 081	1 012	811	738	594	2 341	5 325	6 393	8 149
Chefstjänstemän	1 363	-	-	-	-	-	-	-	-	-	-	-	-	-	-	..	1 361	10 690	11 705	13 662
därv																				
Allmänt utredningsarbete	110	-	-	-	-	-	-	-	-	-	-	-	-	-	-	-	110	11 703	13 454	15 632
Dataarbete	28	-	-	-	-	-	-	-	-	-	-	-	-	-	-	-	28	12 033	13 146	15 288
Personaltjänst	38	-	-	-	-	-	-	-	-	-	-	-	-	-	-	-	38	10 605	11 745	13 623
Försäljnings- och kundtjänst	928	-	-	-	-	-	-	-	-	-	-	-	-	-	-	..	927	10 606	11 461	13 053
Internbehandling av kunduppdrag	145	-	-	-	-	-	-	-	-	-	-	-	-	-	-	..	144	10 860	12 064	14 497
Ekonomiskt arbete	109	-	-	-	-	-	-	-	-	-	-	-	-	-	-	-	109	10 660	11 713	14 142
Andra befordrade tjänstemän	4 964	-	-	-	-	-	-	..	40	195	428	645	814	712	679	549	898	6 948	7 755	8 664
därv																				
Allmänt utredningsarbete	160	-	-	-	-	-	-	-	-	-	-	..	12	18	24	19	81	8 023	9 005	9 934
Dataarbete	177	-	-	-	-	-	-	-	12	14	20	13	90	7 854	9 025	10 504
Personaltjänst	68	-	-	-	-	-	-	-	13	28	7 888	8 775	9 560
Försäljnings- och kundtjänst	3 478	-	-	-	-	-	-	..	38	162	335	500	595	508	471	376	490	6 866	7 606	8 495
Internbehandling av kunduppdrag	593	-	-	-	-	-	-	-	-	20	50	64	94	83	96	63	123	7 107	7 890	8 800
Ekonomiskt arbete	381	-	-	-	-	-	-	22	44	67	57	53	52	78	7 217	7 933	8 734	
Kontorsservice	107	-	-	-	-	-	-	..	-	..	16	14	26	20	14	6 727	7 373	8 000
Obefordrade tjänstemän	7 317	-	-	68	91	173	649	1 266	1 773	1 507	873	436	198	99	59	43	82	4 864	5 401	5 988
därv																				
Allmänt utredningsarbete	107	-	-	-	-	11	12	11	11	12	..	27	6 295	7 500	9 202
Dataarbete	353	-	-	14	26	44	55	30	35	37	25	26	21	29	5 434	6 398	7 807
Personaltjänst	26	-	-	..	-	..	-	-	-	..	-	5 548	6 066	7 005
Försäljnings- och kundtjänst	4 412	-	-	31	62	115	444	850	1 134	904	499	228	76	31	12	..	17	4 810	5 312	5 846
Internbehandling av kunduppdrag	1 279	-	-	12	11	23	108	255	291	239	158	96	45	23	4 852	5 382	6 050
Ekonomiskt arbete	365	-	-	24	42	96	76	54	28	14	5 031	5 526	6 127
Kontorsservice	775	-	-	17	12	20	54	91	200	218	117	34	11	..	-	-	-	4 998	5 483	5 909

Tabell 53 (forts)

	Antal anst samt- liga	Löneintervall, kr																	Månadslön, kr		
		Högst	3200	3400	3600	3800	4000	4500	5000	5500	6000	6500	7000	7500	8000	8500	9000	Undre kv	Median	Övre kv	
		3199	3399	3599	3799	3999	4499	4999	5499	5999	6499	6999	7499	7999	8499	8999					
KVINNOR	9 976	-	-	120	179	248	843	1 474	2 469	2 148	1 193	573	317	171	88	65	88	4 891	5 436	6 000	
Cheftjänstemän	31	-	-	-	-	-	-	-	-	-	-	-	-	-	29	9 971	10 432	12 043	
därv																					
Allmänt utredningsarbete	11	-	-	-	-	-	-	-	-	-	-	-	-	-	-	..	10	10 249	10 750	12 582	
Andra befordrade tjänstemän	1 878	-	-	-	-	-	-	-	19	60	180	254	234	145	76	58	52	6 536	7 027	7 694	
därv																					
Allmänt utredningsarbete	69	-	-	-	-	-	-	-	-	17	20	6 925	7 282	7 962	
Dataarbete	15	-	-	-	-	-	-	-	-	6 648	7 570	8 279	
Personaltjänst	45	-	-	-	-	-	-	-	-	7 222	7 701	8 661	
Försäljnings- och kundtjänst	706	-	-	-	-	-	-	-	18	47	144	163	147	88	39	31	29	6 411	6 932	7 529	
Internbehandling av kunduppdrag	166	-	-	-	-	-	-	-	-	..	22	40	40	24	17	10	..	6 650	7 177	7 753	
Ekonomiskt arbete	65	-	-	-	-	-	-	-	17	13	11	6 690	7 139	7 868	
Kontorsservice	12	-	-	-	-	-	-	-	-	6 684	6 708	6 900	
Obefordrade tjänstemän	8 867	-	-	120	179	248	843	1 474	2 450	2 088	1 013	319	83	26	11	4 820	5 324	5 789	
därv																					
Allmänt utredningsarbete	564	-	-	..	10	..	36	75	104	100	117	78	21	10	5 081	5 762	6 394	
Dataarbete	192	-	-	18	69	46	21	5 052	5 458	5 848	
Personaltjänst	91	-	-	-	26	18	25	-	-	-	5 283	5 901	6 394	
Försäljnings- och kundtjänst	5 888	-	-	89	128	185	576	1 032	1 604	1 423	651	151	41	..	-	4 768	5 292	5 748	
Internbehandling av kunduppdrag	1 488	-	-	18	27	38	163	259	439	341	135	52	10	4 761	5 261	5 722	
Ekonomiskt arbete	423	-	-	41	63	132	88	49	21	-	-	-	4 885	5 319	5 811	
Kontorsservice	221	-	-	16	24	76	72	15	..	-	-	-	-	-	4 999	5 405	5 669	
MÄN OCH KVINNOR	23 620	-	-	188	270	421	1 492	2 744	4 282	3 850	2 494	1 654	1 329	982	826	659	2 429	5 078	5 ,9	7 123	
Cheftjänstemän	1 394	-	-	-	-	-	-	-	-	-	-	-	-	-	1 390	10 672	11 694	13 626	
Andra befordrade tjänstemän	6 042	-	-	-	-	-	-	..	59	255	608	899	1 048	857	755	607	950	6 860	7 587	8 528	
Obefordrade tjänstemän	16 184	-	-	188	270	421	1 492	2 740	4 223	3 595	1 886	755	281	125	70	49	89	4 833	5 353	5 861	

Tabell 54 BANKTJÄNSTEMÄN: ANTAL VUXNA ANSTÄLLDA I OLIKA YRKESGRUPPER MED FÖRDELNING EFTER VECKOARBETSTIDENS LÄNGD, APRIL 1979
 Employees in banks: Number of adult employees in various occupational categories by stipulated weekly duration of work, April 1979

	Antal avtalade veckoarbetstimmar									Samtliga
	Män			Kvinnor			Totalt			
	15, 0- 24, 0	24, 1- 36, 9	37-	15, 0- 24, 0	24, 1- 36, 9	37-	15, 0- 24, 0	24, 1- 36, 9	37-	
Samtliga	238	138	14 282	7 231	1 790	10 129	7 469	1 928	24 411	33 808
Chefstjänstemän	5	6	1 452	2	-	31	7	6	1 483	1 496
därav										
Allmänt utredningsarbete	-	1	115	2	-	11	2	1	126	129
Dataarbete	-	-	2 ^p	-	-	1	-	-	29	29
Personaltjänst	-	-	38	-	-	7	-	-	45	45
Försäljnings- och kundtjänst	4	3	935	-	-	9	4	3	944	951
Internbehandling av kunduppdrag	-	-	147	-	-	3	-	-	150	150
Ekonomiskt arbete	-	-	109	-	-	-	-	-	109	109
Kontorsservice	-	-	5	-	-	-	-	-	5	5
Övrigt arbete	1	2	75	-	-	-	1	2	75	78
Andra befordrade tjänstemän	37	44	5 221	56	83	1 127	93	127	6 348	6 568
därav										
Allmänt utredningsarbete	1	4	160	3	7	60	4	11	229	244
Dataarbete	-	-	177	1	6	15	1	6	192	199
Personaltjänst	-	-	68	2	2	45	2	2	113	117
Försäljnings- och kundtjänst	21	30	3 486	32	50	711	53	80	4 197	4 330
Internbehandling av kunduppdrag	7	4	598	12	11	167	19	15	765	799
Ekonomiskt arbete	6	2	382	4	3	65	10	5	447	462
Kontorsservice	1	-	109	-	-	12	1	-	121	122
Övrigt arbete	1	4	241	2	4	43	3	8	284	295
Obefordrade tjänstemän	196	88	7 609	7 173	1 707	8 971	7 369	1 795	16 580	25 744
därav										
Allmänt utredningsarbete	2	2	107	177	118	569	179	120	676	975
Dataarbete	4	2	353	142	43	192	146	45	545	736
Personaltjänst	1	-	26	43	20	91	44	20	117	181
Försäljnings- och kundtjänst	109	61	4 417	5 587	1 071	5 897	5 696	1 132	10 314	17 142
Internbehandling av kunduppdrag	24	11	1 281	743	299	1 494	767	310	2 775	3 852
Ekonomiskt arbete	4	1	365	216	79	426	220	80	791	1 091
Kontorsservice	40	9	788	238	52	222	278	61	1 010	1 349
Övrigt arbete	12	2	272	27	25	80	39	27	352	418

Tabell 55 BANKTJÄNSTEMÄN: ANTAL VUXNA ANSTÄLLDA I OLIKA YRKESGRUPPER OCH REGIONER, APRIL 1979
 Employees in banks: Number of adult employees in various occupational categories by regions, April 1979

	Samtliga			därav			Kvinnor		
	Totalt	Region ¹		Totalt	Region ¹		Totalt	Region ¹	
		1	2		1	2		1	2
HELTIDSANSTÄLLDA	24 411	10 860	13 551	14 282	6 390	7 892	18 129	4 470	5 659
Cheftjänstemän	1 483	740	743	1 452	712	740	31	28	3
därav									
Allmänt utredningsarbete	126	92	34	115	82	33	11	10	1
Dataarbete	29	22	7	28	21	7	1	1	-
Personaltjänst	45	20	25	38	14	24	7	6	1
Försäljnings- och kundtjänst	944	372	572	935	363	572	9	9	-
Internbehandling av kunduppdrag	150	112	38	147	110	37	3	2	1
Ekonomiskt arbete	109	67	42	109	67	42	-	-	-
Kontorsservice	5	4	1	5	4	1	-	-	-
Övrigt arbete	75	51	24	75	51	24	-	-	-
Andra befordrade tjänstemän	6 348	2 652	3 696	5 221	2 130	3 091	1 127	522	605
därav									
Allmänt utredningsarbete	229	131	98	160	84	76	69	47	22
Dataarbete	192	144	48	177	133	44	15	11	4
Personaltjänst	113	52	61	68	28	40	45	24	21
Försäljnings- och kundtjänst	4 197	1 320	2 877	3 486	1 059	2 427	711	261	450
Internbehandling av kunduppdrag	765	489	276	598	385	213	167	104	63
Ekonomiskt arbete	447	240	207	382	210	172	65	30	35
Kontorsservice	121	86	35	109	75	34	12	11	1
Övrigt arbete	284	190	94	241	156	85	43	34	9
Obefordrade tjänstemän	16 580	7 468	9 112	7 609	3 548	4 061	8 971	3 920	5 051
därav									
Allmänt utredningsarbete	676	434	242	107	70	37	569	364	205
Dataarbete	545	394	151	353	258	95	192	136	56
Personaltjänst	117	64	53	26	19	7	91	45	46
Försäljnings- och kundtjänst	10 314	3 658	6 656	4 417	1 554	2 863	5 897	2 104	3 793
Internbehandling av kunduppdrag	2 775	1 672	1 103	1 281	805	476	1 494	867	627
Ekonomiskt arbete	791	440	351	365	220	145	426	220	206
Kontorsservice	1 010	559	451	788	433	355	222	126	96
Övrigt arbete	352	247	105	272	189	83	80	58	22

1) Region 1 Stockholms län dock ej Norrtälje och Nynäshamn. Del av Göteborgs och Bohus län: Göteborg, Härryda, Kungälv, Mölndal och Partille. Jämtlands län, ej Ragunda, Bräcke; del av Västerbottens län: Norsjö, Sorsele, Storuman, Vilhelmina och Åsele; hela Norrbottnens län. Region 2 Övriga riket.

Tabell 55 (forts)

	Samtliga			därav			Kvinnor		
	Totalt	Region ¹		Totalt	Region ¹		Totalt	Region ¹	
		1	2		1	2		1	2
DELTIDSANSTÄLLDA	9 397	3 006	6 391	376	157	219	9 021	2 849	6 172
Chefstjänstemän	13	8	5	11	7	4	2	1	1
därav									
Allmänt utredningsarbete	3	2	1	1	1	-	2	1	1
Försäljnings- och kundtjänst	7	3	4	7	3	4	-	-	-
Övrigt arbete	3	3	-	3	3	-	-	-	-
Andra befordrade tjänstemän	220	80	140	81	25	56	139	55	84
därav									
Allmänt utredningsarbete	15	11	4	5	3	2	10	8	2
Dataarbete	7	4	3	-	-	-	7	4	3
Personaltjänst	4	3	1	-	-	-	4	3	1
Försäljnings- och kundtjänst	133	29	104	51	9	42	82	20	62
Internbehandling av kunduppdrag	34	19	15	11	6	5	23	13	10
Ekonomiskt arbete	15	8	7	8	4	4	7	4	3
Kontorsservice	1	1	-	1	1	-	-	-	-
Övrigt arbete	11	5	6	5	2	3	6	3	3
Obefordrade tjänstemän	9 164	2 918	6 246	284	125	159	8 880	2 793	6 087
därav									
Allmänt utredningsarbete	299	192	107	4	2	2	295	190	105
Dataarbete	191	121	70	6	6	-	185	115	70
Personaltjänst	64	21	43	1	-	1	63	21	42
Försäljnings- och kundtjänst	6 828	1 724	5 104	170	45	125	6 658	1 679	4 979
Internbehandling av kunduppdrag	1 077	507	570	35	25	10	1 042	482	560
Ekonomiskt arbete	300	138	162	5	4	1	295	134	161
Kontorsservice	339	163	176	49	31	18	290	132	158
Övrigt arbete	66	52	14	14	12	2	52	40	12

1) Se not föregående sida.

Tabell 55 (forts)

	Samtliga			därav					
	Totalt	Region ¹		Totalt	Män		Totalt	Kvinnor	
		1	2		1	2		1	2
HELTIDS- OCH DELTIDS- ANSTÄLLDA	33 808	13 866	19 942	14 658	6 547	8 111	19 150	7 319	11 831
Chefstjänstemän	1 496	748	748	1 463	719	744	33	29	4
därav									
Allmänt utredningsarbete	129	94	35	116	83	33	13	11	2
Dataarbete	29	22	7	28	21	7	1	1	-
Personaltjänst	45	20	25	34	14	24	7	6	1
Försäljnings- och kundtjänst	951	375	576	942	366	576	9	9	-
Internbehandling av kunduppdrag	150	112	38	147	110	37	3	2	1
Ekonomiskt arbete	109	67	42	109	67	42	-	-	-
Kontorsservice	5	4	1	5	4	1	-	-	-
Övrigt arbete	78	54	24	78	54	24	-	-	-
Andra befordrade tjänstemän	6 568	2 732	3 836	5 302	2 155	3 147	1 266	577	689
därav									
Allmänt utredningsarbete	244	142	102	165	87	78	79	55	24
Dataarbete	199	148	51	177	133	44	22	15	7
Personaltjänst	117	55	62	68	28	40	49	27	22
Försäljnings- och kundtjänst	4 330	1 349	2 981	3 537	1 068	2 469	793	281	512
Internbehandling av kunduppdrag	799	508	291	609	391	218	190	117	73
Ekonomiskt arbete	462	248	214	390	214	176	72	34	38
Kontorsservice	122	87	35	110	76	34	12	11	1
Övrigt arbete	295	195	100	246	158	88	49	37	12
Obefordrade tjänstemän	25 744	10 386	15 358	7 893	3 673	4 220	17 851	6 713	11 138
därav									
Allmänt utredningsarbete	975	626	349	111	72	39	864	554	310
Dataarbete	736	515	221	359	264	95	377	251	126
Personaltjänst	181	85	96	27	19	8	154	66	88
Försäljnings- och kundtjänst	17 142	5 382	11 760	4 587	1 599	2 988	12 555	3 783	8 772
Internbehandling av kunduppdrag	3 852	2 179	1 673	1 316	830	486	2 536	1 349	1 187
Ekonomiskt arbete	1 891	578	513	370	224	146	721	354	367
Kontorsservice	1 349	722	627	837	464	373	512	258	254
Övrigt arbete	418	299	119	286	201	85	132	98	34

1) Se not föregående sida.

Tabell 56 TJÄNSTEMÄN VID FÖRSÄKRINGSBOLAG: ANTAL ANSTÄLLDA INOM OLIKA YRKES- OCH ÅLDERSGRUPPER, JANUARI 1979
 Employees in insurance companies: Number of employees in various occupational categories and age groups, January 1979

	Antal anställda samtliga	Därav i åldern											
		-17	18-19	20-24	25-29	30-34	35-39	40-44	45-49	50-54	55-59	60-64	65-
HELTIDSANSTÄLLDA													
MÄN	5 629	6	32	264	437	895	724	689	665	701	724	420	72
<u>Personal i ledande ställning</u>													
Därav	769	-	-	-	1	60	78	92	130	150	162	85	11
Ekonomi och administ- ration	95	-	-	-	-	2	9	13	23	14	23	10	1
Försäljning	149	-	-	-	-	1	8	13	27	38	42	16	4
Försäkringstekniskt arbete	430	-	-	-	1	49	46	47	61	82	85	53	6
AR-, system- och data- arbete	73	-	-	-	-	8	11	17	15	11	8	3	-
Övriga arbetsområden	22	-	-	-	-	-	4	2	4	5	4	3	-
<u>Personal med självständigt arbete</u>													
Därav	3 096	-	-	11	161	566	510	459	422	392	371	192	12
Ekonomi och administ- ration	288	-	-	1	11	29	36	37	47	38	54	33	2
Försäljning	327	-	-	1	8	41	49	27	47	57	55	42	-
Försäkringstekniskt arbete	1 931	-	-	8	95	343	323	329	263	244	222	99	5
AR-, system- och data- arbete	469	-	-	1	46	146	92	56	55	37	24	10	2
Övriga arbetsområden	81	-	-	-	1	7	10	10	10	16	16	8	3
<u>Annan kontorspersonal</u>													
Därav	973	-	1	72	182	202	119	98	75	77	86	53	8
Ekonomi och administ- ration	135	-	-	7	19	12	8	12	15	16	28	16	2
Försäkringstekniskt arbete	686	-	-	49	128	154	84	72	54	53	55	32	5
AR-, system- och data- arbete	137	-	1	16	34	35	21	12	5	7	3	3	-
Övriga arbetsområden	15	-	-	-	1	1	6	2	1	1	-	2	1
<u>Biträdespersonal</u>													
Därav	755	6	30	179	91	65	17	35	37	76	96	85	38
Ekonomi och administ- ration	369	3	21	49	24	23	9	17	24	47	58	61	33
Försäkringstekniskt arbete	309	-	4	109	59	35	6	15	12	19	28	18	4
Ar-, system- och data- arbete	60	3	4	21	6	5	2	2	1	7	6	3	-
Övriga arbetsområden	17	-	1	-	2	2	-	1	-	3	4	3	1
<u>Ej yrkeskodifierade</u>													
	36	-	1	2	2	2	-	5	1	6	9	5	3

Tabell 56 (forts)

	Antal anställda samtliga	Därav i åldern											
		-17	18-19	20-24	25-29	30-34	35-39	40-44	45-49	50-54	55-59	60-64	65-
KVINNOR	5 772	7	72	685	693	711	591	559	646	737	779	289	3
<u>Personal i ledande ställning</u>	42	-	-	-	-	5	5	8	7	3	10	4	-
<u>Därav</u>													
Ekonomi och administ- ration	7	-	-	-	-	-	-	1	2	1	2	1	-
Försäljning	1	-	-	-	-	-	1	-	-	-	-	-	-
Försäkrings- tekniskt arbete	30	-	-	-	-	5	2	7	5	2	6	3	-
AR-, system- och data- arbete	4	-	-	-	-	-	2	-	-	-	2	-	-
<u>Personal med självständigt arbete</u>	964	-	-	8	71	148	131	121	144	149	156	36	-
<u>Därav</u>													
Ekonomi och administ- ration	132	-	-	-	6	18	18	19	16	21	25	9	-
Försäljning	12	-	-	-	2	4	-	3	1	1	1	-	-
Försäkringstekniskt arbete	642	-	-	6	48	90	90	81	104	101	100	22	-
AR-, system- och data- arbete	95	-	-	2	13	24	11	12	11	11	10	1	-
Övriga arbetsområden	83	-	-	-	2	12	12	6	12	15	20	4	-
<u>Annan kontorspersonal</u>	1 840	-	1	103	240	258	222	205	246	241	245	79	-
<u>Därav</u>													
Ekonomi och administ- ration	264	-	-	16	28	28	23	30	42	35	48	14	-
Försäkringstekniskt arbete	1 249	-	1	77	173	192	169	138	157	149	145	48	-
AR-, system- och data- arbete	65	-	-	3	10	9	11	9	3	10	7	3	-
Övriga arbetsområden	262	-	-	7	29	29	19	28	44	47	45	14	-
<u>Biträdespersonal</u>	2 912	6	68	571	378	299	232	224	249	344	368	170	3
<u>Därav</u>													
Ekonomi och administ- ration	406	3	16	86	31	14	18	24	38	54	83	37	2
Försäkringstekniskt arbete	1 636	2	32	348	240	169	125	126	129	187	182	96	-
AR-, system- och data- arbete	153	-	3	27	18	23	17	17	14	20	12	2	-
Övriga arbetsområden	717	1	17	110	89	93	72	57	68	83	91	35	1
<u>Ej yrkeskodifierade</u>	14	1	3	3	4	1	1	1	-	-	-	-	-

Tabell 56 (forts)

	Antal anställda samtliga	Därav i åldern											
		-17	18-19	20-24	25-29	30-34	35-39	40-44	45-49	50-54	55-59	60-64	65-
DELTIDSANSTÄLLDA													
MÅN	201	-	-	2	4	10	9	14	5	6	13	82	56
Personal i ledande ställning	26	-	-	-	-	1	1	2	1	-	1	13	7
Därav													
Ekonomi- och administ- ration	4	-	-	-	-	-	-	1	-	-	-	-	3
Försäljning	4	-	-	-	-	-	-	-	-	-	-	4	-
Försäkringstekniskt arbete	16	-	-	-	-	1	1	1	-	-	-	9	4
Övriga arbetsområden	2	-	-	-	-	-	-	-	1	-	1	-	-
Personal med självständigt arbete	70	-	-	-	2	4	5	9	1	2	3	34	10
Därav													
Ekonomi och administ- ration	15	-	-	-	-	2	1	1	-	1	1	7	2
Försäljning	9	-	-	-	-	-	-	-	-	-	1	7	1
Försäkringstekniskt arbete	32	-	-	-	1	1	3	4	1	1	1	16	4
AR-, system- och data- arbete	7	-	-	-	1	1	1	3	-	-	-	-	1
Övriga arbetsområden	7	-	-	-	-	-	-	1	-	-	-	4	2
Annan kontorspersonal	29	-	-	-	1	3	2	2	3	1	2	13	2
Därav													
Ekonomi och administ- ration	4	-	-	-	-	-	-	-	-	-	-	3	1
Försäkringstekniskt arbete	22	-	-	-	1	3	2	1	3	-	2	9	1
AR-, system- och data- arbete	3	-	-	-	-	-	-	1	-	1	-	1	-
Biträdespersonal	73	-	-	2	1	2	1	1	-	3	6	20	37
Därav													
Ekonomi och administ- ration	56	-	-	1	-	-	1	-	-	1	3	17	33
Försäkringstekniskt arbete	17	-	-	1	1	2	-	1	-	2	3	3	4
Ej yrkeskodifierade	3	-	-	-	-	-	-	-	-	-	1	2	-

Tabell 56 (forts)

	Antal anställda samtliga	Därav i åldern											
		-17	18-19	20-24	25-29	30-34	35-39	40-44	45-49	50-54	55-59	60-64	65-
KVINNOR	2 517	-	2	32	268	583	481	337	220	230	222	132	10
Personal i ledande ställning	3	-	-	-	-	1	-	-	-	-	1	1	-
Därav													
Försäkringstekniskt arbete	2	-	-	-	-	1	-	-	-	-	-	1	-
Övriga arbetsområden	1	-	-	-	-	-	-	-	-	-	1	-	-
Personal med självständigt arbete	249	-	-	1	11	66	60	33	21	20	26	11	-
Därav													
Ekonomi och administ- ration	25	-	-	-	2	1	5	5	1	1	7	3	-
Försäljning	2	-	-	-	-	1	-	1	-	-	-	-	-
Försäkringstekniskt arbete	161	-	-	-	7	43	38	22	14	17	13	7	-
AR-, system- och data- arbete	40	-	-	1	2	18	13	2	3	-	1	-	-
Övriga arbetsområden	21	-	-	-	-	3	4	3	3	2	5	1	-
Annan kontorspersonal	691	-	-	5	71	187	144	97	59	51	48	28	1
Därav													
Ekonomi och administ- ration	66	-	-	2	13	10	5	9	7	6	6	8	-
Försäkringstekniskt arbete	544	-	-	3	50	159	125	72	48	40	32	14	1
AR-, system- och data- arbete	11	-	-	-	2	4	3	1	1	-	-	-	-
Övriga arbetsområden	70	-	-	-	6	14	11	15	3	5	10	6	-
Biträdespersonal	1 571	-	2	26	186	329	276	206	140	158	147	92	9
Därav													
Ekonomi och administ- ration	131	-	-	2	12	19	13	11	7	23	27	14	3
Försäkringstekniskt arbete	1 005	-	2	19	132	223	194	130	96	70	83	51	5
AR-, system- och data- arbete	68	-	-	-	5	23	15	8	3	7	6	1	-
Övriga arbetsområden	367	-	-	5	37	64	54	57	34	58	31	26	1
Ej yrkeskodifierade	3	-	-	-	-	-	1	1	-	1	-	-	-
HELTIDS- OCH DELTIDS- ANSTÄLLDA													
MÄN	5 830	6	32	266	441	905	733	703	670	707	737	502	128
KVINNOR	8 289	7	74	717	961	1 294	1 072	896	866	967	1 001	421	13
MÄN OCH KVINNOR	14 119	13	106	983	1 402	2 199	1 805	1 599	1 536	1 674	1 738	923	141

Tabell 57 TJÄNSTEMÄN VID FÖRSÄKRINGSBOLAG: MÅNADSLÖNER (ARITMETISKT MEDELTAI, KRONOR PER MÅNAD) FÖR VUXNA ANSTÄLLDA I OLIKA YRKES- OCH ÅLDERSGRUPPER, JANUARI 1979

Employees in insurance companies: Average monthly salaries (kronor per month) of adult employees in various occupational categories and age groups, January 1979

	Månadslön, kronor										
	Samtliga	Därav i åldern									
		18-19	20-24	25-29	30-34	35-39	40-44	45-49	50-54	55-59	60-64
HELTIDANSTÄLLDA											
MÄN	8 386	3 376	4 091	5 344	6 951	8 091	8 796	9 824	9 854	10 105	9 867
<u>Personal i ledande ställning</u>	13 133	-	-	..	9 521	11 220	12 532	13 418	13 596	14 389	14 498
<u>Därav</u>											
Ekonomi och administ- ration	13 985	-	-	-	12 534	13 395	14 083	15 490	15 277
Försäljning	14 036	-	-	-	13 117	13 626	14 318	14 369	15 201
Försäkringstekniskt arbete	12 628	-	-	..	9 287	10 595	12 165	13 311	13 116	14 084	14 099
AR-, system- och data- arbete	13 032	-	-	-	..	11 698	13 221	13 543	13 356
Övriga arbetsområden	13 597	-	-	-	-
<u>Personal med självständigt arbete</u>	8 672	-	4 860	5 928	7 308	8 107	8 723	9 535	9 629	9 934	10 294
<u>Därav</u>											
Ekonomi och administ- ration	9 586	-	..	5 931	7 618	8 624	9 591	10 109	10 251	10 548	10 650
Försäljning	10 607	-	8 560	9 454	10 054	11 097	11 365	11 866	11 914
Försäkringstekniskt arbete	8 133	-	..	5 655	6 881	7 667	8 287	8 903	9 007	9 223	9 476
AR-, system- och data- arbete	8 806	-	..	6 302	7 890	8 708	10 005	10 515	10 284	10 172	10 118
Övriga arbetsområden	9 691	-	-	8 307	9 084	10 717	9 934	10 720	..
<u>Annan kontorspersonal</u>	6 114	..	4 386	5 139	5 740	6 326	6 639	7 032	7 132	7 214	7 270
<u>Därav</u>											
Ekonomi och administ- ration	7 207	-	..	5 560	6 340	..	7 893	7 864	8 191	7 780	7 950
Försäkringstekniskt arbete	5 842	-	4 277	4 988	5 546	6 028	6 345	6 731	6 697	6 850	6 809
AR-, system- och data- arbete	6 361	..	4 656	5 475	6 398	7 210	7 125
Övriga arbetsområden	6 562	-	-
<u>Biträdespersonal</u>	5 172	3 361	3 925	4 690	5 226	5 628	5 968	6 160	6 392	6 129	5 891
<u>Därav</u>											
Ekonomi och administ- ration	5 364	3 335	3 821	4 702	5 459	..	6 006	6 064	6 174	6 068	5 750
Försäkringstekniskt arbete	4 922	..	3 959	4 624	5 027	..	5 933	6 411	6 784	6 030	6 178
AR-, system- och data- arbete	5 175	..	3 992
Övriga arbetsområden	5 916	..	-	-	..	-

Tabell 57 (forts)

	Månadslön, kronor										
	Samtliga	Därav i åldern									
		18-19	20-24	25-29	30-34	35-39	40-44	45-49	50-54	55-59	60-64
KVINNOR	5 796	3 236	3 959	4 848	5 513	5 903	6 308	6 558	6 549	6 700	6 433
<u>Personal i ledande ställning</u>	11 281	-	-	-	11 873	..
Därav											
Försäkringstekniskt arbete	10 981	-	-	-
<u>Personal med självständigt arbete</u>	7 349	-	..	5 769	6 586	7 076	7 615	7 690	7 872	7 950	8 068
Därav											
Ekonomi och administration	7 873	-	-	..	6 674	7 735	8 084	8 203	8 173	8 384	..
Försäljning	8 101	-	-	-	-
Försäkrings- tekniskt arbete	7 120	-	..	5 562	6 386	6 811	7 310	7 447	7 731	7 715	7 682
AR-, system- och data- arbete	7 937	-	..	6 366	7 338	8 224	8 358	9 028	8 413	8 979	..
Övriga arbetsområden	7 510	-	-	..	6 167	7 028	..	7 776	7 864	7 983	..
<u>Annan kontorspersonal</u>	5 939	..	4 320	4 984	5 424	5 791	6 139	6 443	6 595	6 722	6 562
Därav											
Ekonomi och administration	6 253	-	4 494	5 170	5 745	6 004	6 364	6 619	6 820	7 006	6 529
Försäkringstekniskt arbete	5 752	..	4 280	4 924	5 309	5 671	5 965	6 277	6 383	6 561	6 486
AR-, system- och data- arbete	6 373	-	..	5 259	..	6 635	7 218
Övriga arbetsområden	6 404	-	..	5 067	5 711	6 116	6 577	6 840	6 968	6 860	6 920
<u>Biträdepersonal</u>	5 110	3 240	3 877	4 588	5 002	5 267	5 547	5 875	5 883	6 014	5 919
Därav											
Ekonomi och administration	5 257	3 204	3 809	4 579	5 388	5 424	5 903	5 956	6 002	6 058	5 928
Försäkringstekniskt arbete	5 015	3 290	3 879	4 587	4 921	5 273	5 427	5 739	5 794	5 963	5 863
AR-, system- och data- arbete	5 281	..	3 876	4 703	5 017	5 457	5 958	6 199	6 156	6 534	..
Övriga arbetsområden	5 208	3 201	3 924	4 654	5 089	5 174	5 542	6 023	5 939	6 007	6 071

Tabell 57 (forts)

	Månadslön, kronor										
	Samtliga	Därav i åldern									
		18-19	20-24	25-29	30-34	35-39	40-44	45-49	50-54	55-59	60-64
MÄN OCH KVINNOR	7 065	3 279	3 996	5 040	6 314	7 109	7 678	8 213	8 153	8 329	8 457
Personal i ledande ställning	13 036	-	-	..	9 474	11 125	12 499	13 324	13 592	14 242	14 342
Därav											
Ekonomi och administ- ration	13 914	-	-	-	12 662	13 257	14 021	15 330	15 060
Försäljning	14 005	-	-	-	13 117	13 626	14 318	14 369	15 201
Försäkringstekniskt arbete	12 519	-	-	..	9 252	10 528	12 118	13 177	13 127	13 906	13 901
AR-, system- och data- arbete	12 930	-	-	-	..	11 498	13 221	13 543	13 356	13 999	..
Övriga arbetsområden	13 597	-	-	-	-
Personal med självständigt arbete	8 357	-	4 984	5 879	7 159	7 896	8 492	9 065	9 145	9 346	9 943
Därav											
Ekonomi och administ- ration	9 045	-	..	5 959	7 256	8 328	9 080	9 625	9 512	9 864	10 218
Försäljning	10 518	-	..	6 847	8 459	9 454	9 920	11 052	11 340	11 827	11 914
Försäkringstekniskt arbete	7 880	-	4 841	5 624	6 778	7 481	8 094	8 491	8 634	8 754	9 150
AR-, system- och data- arbete	8 659	-	..	6 316	7 812	8 656	9 714	10 267	9 855	9 821	10 104
Övriga arbetsområden	8 566	-	-	..	6 662	7 609	8 759	9 113	8 933	9 199	9 929
Annan kontorspersonal	5 999	..	4 347	5 051	5 563	5 978	6 301	6 580	6 725	6 850	6 846
Därav											
Ekonomi och administ- ration	6 573	-	4 507	5 327	5 923	6 268	6 800	6 946	7 250	7 291	7 287
Försäkringstekniskt arbete	5 784	..	4 279	4 951	5 414	5 789	6 095	6 394	6 465	6 640	6 615
AR-, system- och data- arbete	6 365	..	4 592	5 426	6 305	7 012	6 948	..	7 568	7 645	..
Övriga arbetsområden	6 412	-	..	5 068	5 704	6 198	6 591	6 841	6 962	6 860	7 016
Biträdespersonal	5 122	3 277	3 889	4 608	5 042	5 292	5 604	5 912	5 975	6 038	5 909
Därav											
Ekonomi och administ- ration	5 306	3 278	3 814	4 633	5 432	5 472	5 946	5 998	6 082	6 062	5 817
Försäkringstekniskt arbete	5 001	3 297	3 898	4 570	4 939	5 281	5 481	5 796	5 886	5 972	5 912
AR-, system- och data- arbete	5 252	..	3 927	4 816	5 094	5 560	5 929	6 149	6 336	6 699	..
Övriga arbetsområden	5 223	3 212	3 924	4 664	5 097	5 174	5 557	6 023	5 950	6 021	6 107

Tabell 57 (forts)

	Månadslön, kronor										
	Samtliga	Därav i åldern									
		18-19	20-24	25-29	30-34	35-39	40-44	45-49	50-54	55-59	60-64
DELTIDSANSTÄLLDA ¹											
MÄN	8 795	-	6 797	..	8 916	7 841	9 618
<u>Personal i ledande ställning</u>	15 333	-	-	-	-	..	15 266
Därav											
Försäkringstekniskt arbete	14 347	-	-	-	-	-	-	..
<u>Personal med självständigt arbete</u>	9 647	-	-	10 702
Därav											
Ekonomi och administ- ration	10 430	-	-	-	-
Försäkringstekniskt arbete	8 709	-	-	9 368
<u>Annan kontorspersonal</u>	6 842	-	-	7 618
Därav											
Försäkringstekniskt arbete	6 422	-	-	-
<u>Biträdespersonal</u>	5 390	-	-	5 405
Därav											
Ekonomi och administ- ration	5 257	-	..	-	-	..	-	-	5 056
Försäkringstekniskt arbete	5 626	-	-	..	-
KVINNOR	5 587	..	4 126	4 749	5 303	5 581	5 744	5 900	6 093	6 304	5 946
MÄN OCH KVINNOR	5 759	..	4 140	4 762	5 328	5 619	5 870	5 967	6 141	6 382	7 332

1) Lönen för deltidanställda har räknats upp till heltidslön.

Tabell 58 TJÄNSTEMÄN VID FÖRSÄKRINGSBOLAG: LÖNESPRIDNING BLAND VUXNA ANSTÄLLDA I OLIKA YRKESGRUPPER (KRONOR PER MÅNAD),
 JANUARI 1979
 Employees in insurance companies: Distribution of monthly salaries (kronor per month) of adult employees in
 various occupational categories, January 1979

	Antal anst Samt- liga	Löneintervall kr																Månadslön, kr		
		Högst 3199-	3200-	3400-	3600-	3800-	4000-	4500-	5000-	5500-	6000-	6500-	7000-	7500-	8000-	8500-	9000-	Undre kvartil	Median	Övre kvartil
HELTIDSANSTÄLLDA																				
MÄN	5 518	10	23	32	43	56	155	210	275	322	475	436	417	375	390	369	1 930	6 283	7 898	10 126
Personal i ledande ställning	758	-	-	-	-	-	-	-	-	-	-	-	12	14	726	11 481	12 899	14 690
Därav																				
Ekonomi och administ- ration	94	-	-	-	-	-	-	-	-	-	-	-	-	-	-	-	94	12 150	13 610	15 400
Försäljning	145	-	-	-	-	-	-	-	-	-	-	-	-	-	..	-	144	12 887	14 113	14 951
Försäkringstekniskt arbete	424	-	-	-	-	-	-	-	-	-	-	-	11	13	394	10 928	12 286	14 195
AR-, system- och data- arbete	73	-	-	-	-	-	-	-	-	-	-	-	-	-	-	..	72	11 720	12 864	14 176
Övriga arbetsområden	22	-	-	-	-	-	-	-	-	-	-	-	-	-	-	-	22	11 611	12 856	15 036
Personal med självständigt arbete	3 084	-	-	-	-	-	..	21	53	95	183	222	319	325	353	339	1 171	7 293	8 469	9 889
Därav																				
Ekonomi och administ- ration	286	-	-	-	-	-	20	15	22	26	178	8 304	9 641	10 878
Försäljning	327	-	-	-	-	-	14	24	17	250	9 160	10 825	12 038
Försäkringstekniskt arbete	1 926	-	-	-	-	-	..	17	41	77	140	181	251	245	244	239	490	7 055	8 024	9 029
AR-, system- och data- arbete	467	-	-	-	-	-	12	30	25	37	43	57	49	203	7 516	8 735	10 051
Övriga arbetsområden	78	-	-	-	-	-	-	-	-	-	50	8 466	9 369	10 775
Annan kontorspersonal	965	-	-	11	53	110	153	133	167	143	80	40	25	16	31	5 195	6 042	6 778
Därav																				
Ekonomi och administ- ration	133	-	-	-	-	13	21	22	12	23	6 234	7 102	8 305
Försäkringstekniskt arbete	681	-	-	-	39	91	130	111	129	94	41	20	11	5 109	5 798	6 511
AR-, system- och data- arbete	137	-	-	..	-	14	14	12	23	24	15	5 279	6 403	7 071
Övriga arbetsområden	14	-	-	-	-	-	-	-	-	..	-	-	5 650	6 641	7 092
Biträdespersonal	711	10	23	31	41	45	99	79	69	94	125	71	15	..	-	-	..	4 125	5 180	6 138
Därav																				
Ekonomi och administ- ration	333	..	15	15	18	13	19	25	32	54	86	43	-	-	-	4 376	5 641	6 329
Försäkringstekniskt arbete	305	12	19	27	73	46	30	34	26	21	-	-	..	4 078	4 621	5 721
AR-, system- och data- arbete	57	-	-	-	3 934	4 838	6 300
Övriga arbetsområden	16	-	..	-	-	-	-	-	-	-	-	-	5 108	6 138	6 447

Tabell 58 (forts)

	Antal anst Samtliga	Löneintervall kr																Månadslön, kr		
		Höget																Undre kvartil	Median	Övre kvartil
		3199-3399	3200-3599	3400-3799	3600-3999	3800-4499	4000-4999	4500-5499	5000-5999	5500-6499	6000-6999	6500-7499	7000-7999	7500-8499	8000-8999	8500-9000-				
KVINNOR	5 749	64	67	98	112	144	481	656	795	920	951	572	352	231	118	71	117	4 855	5 756	6 514
<u>Personal i ledande ställning</u>	42	-	-	-	-	-	-	-	-	-	-	-	-	36	9 790	11 074	12 960
Därav																				
Försäkringstekniskt arbete	30	-	-	-	-	-	-	-	-	-	-	-	-	24	9 205	10 743	12 220
<u>Personal med självständigt arbete</u>	964	-	-	-	-	..	-	19	37	66	117	132	172	167	107	66	80	6 506	7 317	8 058
Därav																				
Ekonomi och administration	132	-	-	-	-	-	-	21	31	18	18	18	18	7 219	7 775	8 555
Försäljning	12	-	-	-	-	-	-	-	-	-	6 548	7 563	8 957
Försäkringstekniskt arbete	642	-	-	-	-	..	-	15	33	52	90	103	120	96	71	32	29	6 377	7 100	7 837
AR-, system- och dataarbete	95	-	-	-	-	-	-	-	11	12	23	22	6 987	7 714	8 607	
Övriga arbetsområden	83	-	-	-	-	-	10	..	19	16	6 691	7 495	8 266	
<u>Annan kontorspersonal</u>	1 840	..	-	11	95	184	300	342	376	299	149	60	10	5 262	5 970	6 577
Därav																				
Ekonomi och administration	264	-	-	-	-	17	29	50	40	61	39	12	-	5 674	6 349	6 939
Försäkringstekniskt arbete	1 249	..	-	74	155	246	248	273	152	62	16	5 151	5 765	6 380
AR-, system- och dataarbete	65	-	-	-	..	-	13	14	11	-	-	5 911	6 411	7 048
Övriga arbetsområden	262	-	-	..	-	..	11	..	17	37	50	72	37	27	-	-	-	5 914	6 538	6 986
<u>Biträdespersonal</u>	2 903	62	67	95	106	132	386	453	458	512	458	141	31	..	-	-	-	4 321	5 186	5 910
Därav																				
Ekonomi och administration	401	13	22	17	16	12	34	36	47	70	95	32	-	-	-	4 345	5 520	6 201
Försäkringstekniskt arbete	1 634	33	29	60	59	86	252	286	259	279	235	49	..	-	-	-	-	4 250	5 012	5 810
AR-, system- och dataarbete	153	16	24	23	29	18	20	..	-	-	-	-	4 610	5 396	6 150
Övriga arbetsområden	715	12	11	12	30	31	84	107	129	134	110	40	15	-	-	-	-	4 495	5 265	5 954
MÄN OCH KVINNOR	11 267	74	90	130	155	200	636	966	1 070	1 242	1 426	1 008	769	606	508	440	2 047	5 320	6 407	8 165

Tabell 58 (forts)

	Antal anst Samt- liga	Löneintervall, kr																Månadslön, kr		
		Högst	3199-	3200-	3400-	3600-	3800-	4000-	4500-	5000-	5500-	6000-	6500-	7000-	7500-	8000-	8500-	9000-	Undre kvartil	Median
DELTIDSANSTÄLLDA¹																				
MÄN	142	-	..	-	14	10	54	6 112	7 956	10 911
Personal i ledande ställning	19	-	-	-	-	-	-	-	-	-	-	-	-	-	-	-	19	14 224	15 736	16 506
Därav																				
Försäkringstekniskt arbete	12	-	-	-	-	-	-	-	-	-	-	-	-	-	-	-	12	..	15 470	..
Personal med självständigt arbete	60	-	-	-	-	-	-	-	-	-	32	8 115	9 104	11 012
Därav																				
Ekonomi och administ- ration	13	-	-	-	-	-	-	-	-	-	-	-	..	-	8 226	10 434	11 714
Försäkringstekniskt arbete	28	-	-	-	-	-	-	-	-	-	11	7 668	8 633	9 540
Annan kontorspersonal	27	-	-	-	-	-	-	5 970	6 657	7 735
Därav																				
Försäkringstekniskt arbete	21	-	-	-	-	-	-	..	-	-	6 382	..
Biträdespersonal	36	-	..	-	-	..	-	4 224	5 534	6 150
Därav																				
Ekonomi och administ- ration	23	-	..	-	-	-	-	-	..	5 566	..
Försäkringstekniskt arbete	13	-	-	-	-	-	-	-	-	..	-	-	..	5 256	..
KVINNOR	2 504	16	23	199	476	603	468	349	162	96	43	19	17	20	4 928	5 430	6 095
Personal med självständigt arbete	249	-	-	-	-	-	-	..	10	21	36	49	51	31	17	15	16	6 412	7 049	7 683
Därav																				
Ekonomi och administ- ration	25	-	-	-	-	-	-	..	-	6 801	7 594	8 594
Försäkringstekniskt arbete	161	-	-	-	-	-	-	18	28	37	29	18	6 261	6 755	7 444
AR-, system- och data- arbete	40	-	-	-	-	-	-	-	..	-	6 978	7 522	8 429
Övriga arbetsområden	21	-	-	-	-	-	-	-	-	-	10	7 254	..
Annan kontorspersonal	690	-	..	-	-	-	13	81	186	168	115	75	38	10	-	5 215	5 677	6 275
Därav																				
Ekonomi och administ- ration	66	-	-	-	-	-	16	14	11	..	-	-	-	5 503	6 336	6 797
Försäkringstekniskt arbete	543	-	-	-	-	-	11	67	170	137	81	46	22	-	-	5 182	5 568	6 092
AR-, system- och data- arbete	11	-	-	-	-	-	-	-	-	-	-	-	..	5 733	..
Övriga arbetsområden	70	-	..	-	-	-	-	20	15	14	-	..	-	5 516	5 946	6 646

1) Löner för deltidanställda har räknats upp till heltidslön.

Tabell 58 (forts)

	Antal anst Samt- liga	Löneintervall, kr															Månadslön, kr				
		Högst	3199-	3200-	3400-	3600-	3800-	4000-	4500-	5000-	5500-	6000-	6500-	7000-	7500-	8000-	8500-	9000-	Undre kvartil	Median	Övre kvartil
		3339	3599	3799	3999	4499	4999	5499	5999	6499	6999	7499	7999	8499	8999						
Blträdespersonal	1 562	16	23	186	392	407	279	198	38	-	4 730	5 182	5 726	
Därav																					
Ekonomi och administ- ration	128	-	-	-	-	-	..	25	28	23	36	..	-	..	-	-	-	4 997	5 594	6 111	
Försäkringstekniskt arbete	1 000	16	141	285	270	161	91	13	..	-	-	4 656	5 048	5 548	
AR-, system- och data- arbete	68	-	-	-	-	-	..	15	17	15	13	..	-	-	-	-	-	4 848	5 382	5 980	
Övriga arbetsområden	366	-	-	-	33	67	92	80	58	15	..	-	-	-	-	4 856	5 331	5 914	
MÄN OCH KVINNOR	2 646	17	24	204	482	607	476	363	172	104	52	28	25	74	4 944	5 466	6 186	

Tabell 59 TJÄNSTEMÄN VID FÖRSÄKRINGSBOLAG: ANTAL VUXNA ANSTÄLLDA I OLIKA YRKESGRUPPER MED FÖRDELNING EFTER VECKOARBETSTIDENS LÄNGD, JANUARI 1979
 Employees in insurance companies: Number of adult employees in various occupational categories by stipulated weekly duration of work, January 1979

	Män			Kvinnor			Män + kvinnor			Totalt	Män		Kvinnor		Män + kvinnor	
	Avtalad veckoarbetstid, timmar						Heltid ¹		Deltid		Heltid ¹		Deltid			
	1-19	20-34	35-	1-19	20-34	35-	1-19	20-34	35-							
Samtliga	102	99	5 623	862	1 655	5 765	964	1 754	11 388	14 106	5 623	201	5 765	2 517	11 388	271
<u>Personal i ledande ställning</u>	4	22	769	-	3	42	4	25	811	840	769	26	42	3	811	29
Därav																
Ekonomi och administration	-	4	95	-	-	7	-	4	102	106	95	4	7	-	102	4
Försäljning	-	4	149	-	-	1	-	4	150	154	149	4	1	-	150	4
Försäkringstekniskt arbete	3	13	430	-	2	30	3	15	460	478	430	16	30	2	460	18
AR-, system- och dataarbete	-	-	73	-	-	4	-	-	77	77	73	-	4	-	77	-
Övriga arbetsområden	1	1	22	-	1	-	1	2	22	25	22	2	-	1	22	3
<u>Personal med självständigt arbete</u>	88	42	3 096	36	213	964	64	255	4 060	4 379	3 096	70	964	249	4 060	319
Därav																
Ekonomi och administration	5	10	288	5	20	132	10	30	420	460	288	15	132	25	420	40
Försäljning	6	3	327	-	2	12	6	5	339	350	327	9	12	2	339	11
Försäkringstekniskt arbete	12	20	1 931	23	138	642	35	158	2 573	2 766	1 931	32	642	161	2 573	193
AR-, system- och dataarbete	2	5	469	2	38	95	4	43	564	611	469	7	95	40	564	47
Övriga arbetsområden	3	4	81	6	15	83	9	19	164	192	81	7	83	21	164	28
<u>Annan kontorspersonal</u>	15	14	973	189	502	1 840	204	516	2 813	3 533	973	29	1 840	691	2 813	720
Därav																
Ekonomi och administration	3	1	135	8	58	264	11	59	399	469	135	4	264	66	399	70
Försäkringstekniskt arbete	10	12	686	167	377	1 249	177	389	1 935	2 501	686	22	1 249	544	1 935	566
AR-, system- och dataarbete	2	1	137	1	10	65	3	11	202	216	137	3	65	11	202	14
Övriga arbetsområden	-	-	15	13	57	262	13	57	277	347	15	-	262	70	277	70

Tabell 59 (forts)

	Män		Kvinnor			Män + kvinnor			Totalt	Män		Kvinnor		Män + kvinnor		
	Avtalad veckoarbetstid, timmar						1-19	20-34		35-	Heltid ¹	Deltid	Heltid ¹	Deltid	Heltid ¹	Deltid
	1-19	20-34	35-	1-19	20-34	35-										
Biträdespersonal	53	20	749	636	935	2 906	689	935	3 655	5 299	749	73	2 906	1 571	3 655	1 644
Därv																
Ekonomi och admini- stration	43	13	366	47	84	403	90	97	769	956	366	56	403	131	769	187
Försäkringstekniskt arbete	10	7	309	423	582	1 634	433	589	1 943	2 965	309	17	1 634	1 005	1 943	1 022
AR-, system- och dataarbete	-	-	57	17	51	153	17	51	210	278	57	-	153	68	210	68
Övriga arbetsområden	-	-	17	149	218	716	149	218	733	1 100	17	-	716	367	733	367
Ej yrkeskodifierade	2	1	36	1	2	13	3	3	49	55	36	3	13	3	49	6

1) Heltid = 38,75 timmar per vecka i årsgenomsnitt för kontorstjänstemän i försäkringsbolag (Folksam 37,5).

Tabell 60 TJÄNSTEMÄN VID FÖRSÄKRINGSBOLAG: ANTAL VUXNA ANSTÄLLDA I OLIKA YRKESGRUPPER OCH ORTSGRUPPER, JANUARI 1979

Employees in insurance companies: Number of adult employees in various occupational categories by cost-of-living zone, January 1979

	Män + kvinnor, ortsgupper ¹				Män, ortsgupper ¹				Kvinnor, ortsgupper ¹			
	3-5	3	4	5	3-5	3	4	5	3-5	3	4	5
HELTIDSANSTÄLLDA	11 388 ²	2 897 ²	1 164 ²	7 326	5 623 ²	1 458 ²	596 ²	3 538	5 765	1 409	568	3 788
Personal i ledande ställning	811 ²	136 ²	77 ²	597 ²	769 ²	136 ²	75 ²	557	42	-	2	40
Därav												
Ekonomi och administration	102 ²	11 ²	10 ²	80 ²	94 ²	11 ²	10 ²	73	7	-	-	7
Försäljning	150	51	20	79	149	51	20	78	1	-	-	1
Försäkringstekniskt arbete	460	71	47	342	430	71	45	314	30	-	2	28
AR-, system- och dataarbete	77	3	-	74	73	3	-	70	4	-	-	4
Övriga arbetsområden	22	-	-	22	22	-	-	22	-	-	-	-
Personal med självständigt arbete	4 060	1 003	453	2 604	3 096	879	366	1 851	964	124	87	753
Därav												
Ekonomi och administration	420	50	22	348	288	38	17	233	132	12	5	115
Försäljning	339	102	48	189	327	102	47	178	12	-	1	11
Försäkringstekniskt arbete	2 573	809	366	1 398	1 931	706	290	935	642	103	76	463
AR-, system- och dataarbete	564	32	13	519	469	28	9	432	95	4	4	87
Övriga arbetsområden	164	10	4	150	81	5	3	73	83	5	1	77
Annan kontorspersonal	2 813	724	310	1 779	973	294	97	582	1 840	430	213	1 197
Därav												
Ekonomi och administration	399	66	21	312	135	27	6	102	264	39	15	210
Försäkringstekniskt arbete	1 935	617	261	1 057	686	259	90	337	1 249	358	171	720
AR-, system- och dataarbete	202	9	-	193	137	7	-	130	65	2	-	63
Övriga arbetsområden	277	32	28	217	15	1	1	13	262	31	27	204
Biträdespersonal	3 655	1 000	321	2 334	749	155	55	539	2 906	845	266	1 795
Därav												
Ekonomi och administration	769	106	57	606	366	51	31	284	403	55	26	322
Försäkringstekniskt arbete	1 943	670	191	1 082	309	96	22	191	1 634	574	169	891
AR-, system- och dataarbete	210	32	5	173	57	8	-	49	153	24	5	124
Övriga arbetsområden	733	192	68	473	17	-	2	15	716	192	66	458
Ej yrkeskodifierade	49	34	3	12	36	24	3	9	13	10	-	3

1) Ortsgrupp 5 omfattar Stockholmsregionen och övre Norrland, ortsgupp 4 omfattar Göteborgsregionen och ortsgupp 3 övriga riket.

2) En person saknar relevant ortsgruppskod och ingår därför endast i totalen (3-5).

Tabell 60 (forts)

	Män + kvinnor, ortsgupper ¹				Män, ortsgupper ¹				Kvinnor, ortsgupper ¹			
	3-5	3	4	5	3-5	3	4	5	3-5	3	4	5
DELTIDSANSTÄLLDA	2 718	1 079	319	1 320	201	43	33	125	2 317	1 036	286	1 195
<u>Personal med ledande ställning</u>	29	3	5	21	24	3	5	18	3	-	-	3
Därav												
Ekonomi och administration	4	-	-	4	4	-	-	4	-	-	-	-
Försäljning	4	1	2	1	4	1	2	1	-	-	-	-
Försäkringstekniskt arbete	18	2	3	13	16	2	3	11	2	-	-	2
Övriga arbetsområden	3	-	-	3	2	-	-	2	1	-	-	1
<u>Personal med självständigt arbete</u>	319	53	26	240	70	16	12	42	249	37	14	198
Därav												
Ekonomi och administration	40	3	3	34	15	1	2	12	25	2	1	22
Försäljning	11	3	3	5	9	3	3	3	2	-	-	2
Försäkringstekniskt arbete	193	45	17	131	32	11	5	16	161	34	12	115
AR-, system- och dataarbete	47	1	1	45	7	1	-	6	40	-	1	39
Övriga arbetsområden	28	1	2	25	7	-	2	5	21	1	-	20
<u>Annan kontorspersonal</u>	720	279	94	347	29	11	4	14	691	268	90	333
Därav												
Ekonomi och administration	70	4	4	62	4	-	-	4	66	4	4	58
Försäkringstekniskt arbete	566	250	87	229	22	11	4	7	544	239	83	222
AR-, system- och dataarbete	14	-	-	14	3	-	-	3	11	-	-	11
Övriga arbetsområden	70	22	4	42	-	-	-	-	70	25	3	42
<u>Biträdespersonal</u>	1 644	742	193	709	73	12	11	50	1 571	730	182	659
Därav												
Ekonomi och administration	187	35	13	139	156	7	6	43	131	28	7	96
Försäkringstekniskt arbete	1 022	556	127	339	17	5	5	7	1 005	551	122	382
AR-, system- och dataarbete	68	22	4	42	-	-	-	-	68	22	4	42
Övriga arbetsområden	367	129	49	189	-	-	-	-	367	129	49	189
<u>Ej yrkeskodifierade</u>	6	2	1	3	3	1	1	1	3	1	-	2

1) Ortsgrupp 5 omfattar Stockholmsregionen och övre Norrland, ortsgrupp 4 omfattar Göteborgsregionen och ortsgrupp 3 övriga riket.

Tabell 60 (forts)

	Män + kvinnor, ortsgupper ¹				Män, ortsgupper ¹				Kvinnor, ortsgupper ¹			
	3-5	3	4	5	3-5	3	4	5	3-5	3	4	5
HELTIDS- OCH DELTIDS- ANSTÄLLDA	14 106 ²	3 976 ²	1 483 ²	8 646	5 824 ²	1 531 ²	629 ²	3 663	8 282	2 445	854	4 983
Personal i ledande ställning	840 ²	139 ²	82 ²	618	795 ²	139 ²	80 ²	575	45	-	2	43
Därav												
Ekonomi och administration	106 ²	11 ²	10 ²	84	99 ²	11 ²	10 ²	77	7	-	-	7
Försäljning	154	52	22	80	153	52	22	79	1	-	-	1
Försäkringstekniskt arbete	478	73	50	355	446	73	48	325	32	-	2	30
AR-, system- och dataarbete	77	3	-	74	73	3	-	70	4	-	-	4
Övriga arbetsområden	25	-	-	25	24	-	-	24	1	-	-	1
Personal med självständigt arbete	4 379	1 056	479	2 844	3 166	895	378	1 893	1 213	161	101	951
Därav												
Ekonomi och administration	460	53	25	382	303	39	19	245	157	14	6	137
Försäljning	350	105	51	194	336	105	50	181	14	-	1	13
Försäkringstekniskt arbete	2 766	854	383	1 529	1 963	717	295	951	803	137	88	578
AR-, system- och dataarbete	611	33	14	564	476	29	9	438	135	4	5	126
Övriga arbetsområden	192	11	6	175	88	5	5	78	104	6	1	97
Annan kontorspersonal	3 533	1 003	404	2 120	1 002	305	101	596	2 531	698	303	1 530
Därav												
Ekonomi och administration	469	70	25	374	139	27	6	106	330	43	19	268
Försäkringstekniskt arbete	2 501	867	348	1 286	708	270	94	344	1 793	597	254	942
AR-, system- och dataarbete	216	9	-	207	140	7	-	133	76	2	-	74
Övriga arbetsområden	347	57	31	259	15	1	1	13	332	56	30	246
Biträdespersonal	5 299	1 742	514	3 043	822	167	66	589	4 477	1 575	448	2 454
Därav												
Ekonomi och administration	956	141	70	745	422	58	37	327	534	83	33	418
Försäkringstekniskt arbete	2 965	1 226	318	1 421	326	101	27	198	2 639	1 125	291	1 223
AR-, system- och dataarbete	278	54	9	215	57	8	-	49	221	46	9	166
Övriga arbetsområden	1 100	321	117	662	17	-	2	15	1 083	321	115	647
Ej yrkeskodifierade	55	36	4	15	39	25	4	10	16	11	-	5

1) Ortsgrupp 5 omfattar Stockholmsregionen och övre Norrland, ortsgrupp 4 omfattar Göteborgsregionen och ortsgrupp 3 övriga riket.

2) En person saknar relevant ortsgruppskod och ingår därför endast i totalen (3-5).

Tabell 61 TJÄNSTEMÄN VID FÖRSÄKRINGSBOLAG: MÅNADSLÖNER (ARITMETISKT MEDELTAL, KRONOR PER MÅNAD) FÖR VUXEN PERSONAL I OLIKA YRKEN OCH ORTSGRUPPER, JANUARI 1979
Average monthly salaries (kronor per month) of adult employees in various occupational categories by cost-of-living zone, January 1979

	Män + kvinnor, ortsgupper ¹				Män, ortsgupper ¹				Kvinnor, ortsgupper ¹			
	3-5	3	4	5	3-5	3	4	5	3-5	3	4	5
HELTIDSANSTÄLLDA	7 065 ²	6 586 ²	6 980 ²	7 265	8 386 ²	7 958 ²	8 389 ²	8 564	5 796	5 160	5 522	6 072
Personal i ledande ställning	13 036 ²	13 043 ²	13 271 ²	13 007	13 133 ²	13 043 ²	13 373 ²	13 127	11 281	-	..	11 372
Därav												
Ekonomi och administration	13 914 ²	13 859 ²	14 367 ²	13 904	13 985 ²	13 859 ²	14 367 ²	13 996	..	-	-	..
Försäljning	14 005	13 712	14 360	14 103	14 036	13 712	14 360	14 165	..	-	-	..
Försäkringstekniskt arbete	12 519	12 439	12 575	12 529	12 628	12 439	12 712	12 659	10 981	-	..	11 088
AR-, system- och dataarbete	12 930	..	-	12 920	13 032	..	-	13 027	..	-	-	..
Övriga arbetsområden	13 597	-	-	13 597	13 597	-	-	13 597	-	-	-	-
Personal med självständigt arbete	8 357	8 186	8 121	8 464	8 672	8 358	8 439	8 867	7 349	6 969	6 791	7 477
Därav												
Ekonomi och administration	9 045	8 800	8 939	9 087	9 586	9 164	9 245	9 680	7 873	7 647	..	7 896
Försäljning	10 518	10 973	10 918	10 171	10 607	10 973	10 940	10 310	8 101	-	..	7 937
Försäkringstekniskt arbete	7 880	7 766	7 716	7 989	8 133	7 899	7 990	8 355	7 120	6 854	6 673	7 253
AR-, system- och dataarbete	8 659	8 710	7 677	8 680	8 806	8 824	..	8 816	7 937	8 008
Övriga arbetsområden	8 566	8 939	..	8 542	9 691	9 655	7 510	7 531
Annan kontorspersonal	5 999	5 797	5 846	6 108	6 114	6 002	6 012	6 188	5 939	5 657	5 771	6 070
Därav												
Ekonomi och administration	6 573	6 686	6 603	6 546	7 207	7 794	..	7 052	6 253	5 919	6 388	6 306
Försäkringstekniskt arbete	5 784	5 677	5 721	5 862	5 842	5 823	5 932	5 832	5 752	5 572	5 610	5 876
AR-, system- och dataarbete	6 365	..	-	6 379	6 361	..	-	6 398	6 373	..	-	6 340
Övriga arbetsområden	6 412	6 204	6 447	6 438	6 562	6 607	6 404	6 207	6 447	6 428
Biträdespersonal	5 122	4 665	4 935	5 345	5 172	4 804	5 233	5 271	5 110	4 640	4 878	5 366
Därav												
Ekonomi och administration	5 306	4 797	4 958	5 425	5 364	5 111	5 028	5 443	5 257	4 553	4 879	5 409
Försäkringstekniskt arbete	5 001	4 646	4 890	5 240	4 922	4 653	5 472	4 998	5 015	4 645	4 818	5 291
AR-, system- och dataarbete	5 252	4 425	..	5 396	5 175	..	-	5 209	5 281	4 245	..	5 470
Övriga arbetsområden	5 223	4 701	4 998	5 466	5 916	-	..	5 902	5 208	4 701	4 981	5 452

1) Ortsgrupp 5 omfattar Stockholmsregionen och övre Norrland, ortsgupp 4 omfattar Göteborgsregionen och ortsgupp 3 övriga riket.

2) En person saknar relevant ortsgruppskod och ingår därför endast i totalen (3-5).

Tabell 61 (forts)

	Män + kvinnor, ortsgupper ²				Män, ortsgupper ²				Kvinnor, ortsgupper ²			
	3-5	3	4	5	3-5	3	4	5	3-5	3	4	5
DELTIDSANSTÄLLDA¹	5 759	5 272	5 641	6 199	8 795	7 977	9 203	9 000	5 587	5 183	5 292	6 010
<u>Personal i ledande ställning</u>	15 051	15 068	15 333	15 518	..	-	-	..
Därav												
Försäkringstekniskt arbete	13 735	13 258	14 347	-	-	..
<u>Personal med självständigt arbete</u>	7 641	7 400	8 136	7 641	9 647	9 441	10 509	9 459	7 158	6 628	6 271	7 320
Därav												
Ekonomi och administration	8 655	8 589	10 430	-	..	10 410	7 732	7 678
Försäljning	10 884	-	-	..
Försäkringstekniskt arbete	7 177	7 080	6 757	7 263	8 709	8 945	..	8 659	6 910	6 476	6 269	7 106
AR-, system- och dataarbete	7 775	7 799	-	..	7 675	-	..	7 703
Övriga arbetsområden	8 051	7 708	..	-	7 486	..	-	7 530
<u>Annan kontorspersonal</u>	5 822	5 543	5 614	6 103	6 842	6 583	..	7 169	5 782	5 500	5 571	6 065
Därav												
Ekonomi och administration	6 244	6 255	..	-	-	..	6 161	6 162
Försäkringstekniskt arbete	5 726	5 529	5 568	6 001	6 422	6 583	5 699	5 480	5 520	6 000
AR-, system- och dataarbete	6 534	-	-	6 534	..	-	-	..	5 981	-	-	5 981
Övriga arbetsområden	6 035	5 576	..	6 293	-	-	-	-	6 035	5 576	..	6 293
<u>Biträdespersonal</u>	5 239	4 996	5 082	5 550	5 390	5 558	5 235	4 995	5 078	5 550
Därav												
Ekonomi och administration	5 527	5 410	5 125	5 595	5 257	5 382	5 576	5 389	..	5 636
Försäkringstekniskt arbete	5 140	4 968	5 052	5 464	5 626	5 134	4 968	5 023	5 454
AR-, system- och dataarbete	5 427	5 171	..	5 602	-	-	-	-	5 427	5 171	..	5 602
Övriga arbetsområden	5 358	4 991	5 159	5 662	-	-	-	-	5 358	4 991	5 159	5 662

1) Lönen för deltidanställda har räknats upp till heltidslön.

2) Ortsgrupp 5 omfattar Stockholmsregionen och övre Norrland, ortsgrupp 4 omfattar Göteborgsregionen och ortsgrupp 3 övriga riket.

Här lämnade uppgifter erhåller sekretessskydd enligt sekretesslagen (SFS 1937:240), se särskilt 16 och 19 a §§.

V g andra felaktiga uppgifter nedan



Rad 1
2
3
4
5

ASNF	ORGANISATIONSNR	STRATUM	STORL	A-SNI	LK	MARK	ANT

Vi ber Er sända in de på denna blankett begärda löneuppgifterna för tjänstemän senast i följebrevet angivet datum. Om företaget har flera arbetsställen skall uppgifterna på denna blankett avse det arbetsställe som anges på rad 2 och 3 ovan.

Undersökningens syfte

Undersökningen är ett led i SCB:s arbete att statistiskt belysa löneförhållandena för anställda inom olika områden av näringslivet

Omfattning

Undersökningen omfattar teknisk personal, arbetsledare, kontorspersonal, försäljningspersonal m fl vid arbetsställen inom näringsarna gruvor och mineralbrott, tillverkningsindustri, elverk (privata), stuververksamhet, byggnadsverksamhet samt reparation av hushållsvaror och fordon. Överenskommelse har träffats med Svenska Arbetsgivareföreningen (SAF), Kooperationens Förhandlingsorganisation (KFO), Tidningarnas Arbetsgivareförening (TA) och Statsföretagens Förhandlingsorganisation (SFO) om samarbete vid insamling mm av tjänstemannalöner för augusti 1979. Om Ert företag på grund av medlemskap i förbund anslutet till SAF, KFO, TA eller SFO lämnar uppgifter till dessa organisationers tjänstemannastatistik för 1979 behöver endast uppgifter under **B** nedan anges.

Publicering

En redogörelse för undersökningens resultat kommer vi att publicera våren 1980 i Statistiska meddelanden, serie Am som kan beställas hos SCB, F/AM, Fack, 102 50 Stockholm, telefon 08-14 05 60.

Information

Vi påminner om att skyldighet föreligger att lämna dessa uppgifter enligt särskild kungörelse (SFS 1966:37). Var vänlig uppgä alltid **organisationsnr** ovan om Ni skriver eller ringer till oss.

På förhand tack för Er medverkan
STATISTISKA CENTRALBYRÅN

A Hade Ni några tjänstemän (inkl arbetsledare) anställda den 1.8.1979? Ja Nej

Uppge kontaktperson nedan och återsänd blanketten till SCB.

Fyll i begärda uppgifter på nästa sida och återsänd blanketten till SCB.

B Om Ni lämnar uppgifter till SAFs, KFOs, TAs eller SFOs statistik ang tjänstemannalöner 1979, var vänlig ange förbund och delagarn/bokforingsnr och återsänd blanketten till SCB.

| Förbund | Delagarn/Bokforingsnr

Kontaktperson i detta ärende | Riktnr | Abbonentnr | Var god rätta felaktigt nr

Blankettutgivare | Postadress | Telefon

SCB STATISTISKA CENTRALBYRÅN

Enheten för arbetsmarknadsstatistik | Box 902 | 019-14 03 20 | 701 22 ÖREBRO | Begär "Tjänstemannalöner" | Var god vänd!

Industri och byggnadsverksamhet mm
TJÄNSTEMANNALÖNER
 Augusti 1979

Redovisningen skall avse tjänstemän, anställda vid företaget den 1.8.79. Ägare till personligt bolag skall **inte** redovisas, liksom **inte heller** elever, praktikanter och partiellt arbetsföra **Deltidsanställda tjänstemän skall redovisas.**
 Var god genomläs anvisningarna, innan uppgifterna ifylls

Kol 1				Kol 2	Kol 3	Kol 4	Kol 5		Kol 6	Kol 7	Kol 8	Kol 9	Kol 10	Kol 11	
Personnummer				Kön m = 1 kv = 2	Deltidsanställda = 1 (Se anv)	Utbildning (Se anv)	Yrke (Sysse/sättning)		Yrkeskod (enl anv)	Överenskommen (fast) konstant månadslön för aug 1979 Kr	Genomsnittsvärdet per månad av naturliga förmåner Kr		provision, tjänstem. prod. prem o d Kr	Ordinarie vaktarbetstid (en decimalkomma) Timmar	
år	mån	dag	nr												
11-20				21	22	23-25			28-29	35-39	40-44	45-49	50-52	Stanskol	
01															
02															
03															
04															
05															
06															
07															
08															
09															
10															
11															
12															
13															
14															
15															
16															
17															
18															
19															
20															
21															
22															
23															
24															
25															
26															
27															
28															
29															
30															

Skriv gärna en förklaring nedan om någon lön m m ar påfallande hög eller låg

Anmärkingar

.....

.....

ANVISNINGAR

till blanketten rörande tjänstemannalöner inom industri och byggnadsverksamhet m m den 1.8.1979
(SCB F/AM 109)

På blanketten lämnas uppgifter för fullt arbetsföra vuxna och minderåriga tjänstemän — inklusive arbetsledare. Deltidsanställda tjänstemän skall redovisas. Beträffande definition av deltidanställda, se under kolumn 3. Elever, praktikanter och partiellt arbetsföra skall inte upptas på blanketten och inte heller ägare till personligt bolag. Redovisningen skall avse tjänstemän som är anställda vid företaget den 1 augusti 1979.

Som exempel på deltidanställning kan följande anges:

- tjänsteman som arbetar del av dag, t ex efter lunch
- tjänsteman som arbetar vissa dagar per vecka
- tjänsteman som arbetar hel vecka under viss del av månad.

En tjänsteman som är sjukskriven till viss del och arbetar på deltid skall däremot i princip medtas varvid heltidslönen skall redovisas.

Observera att löneuppgifter etc endast skall redovisas för deltidanställda tjänstemän som är anställda vid företaget den 1 augusti.

Punkt A och B

Företag som lämnar uppgifter till Svenska Arbetsgivareföreningen eller det särskilda förbundets statistik, till Kooperationens Förhandlingsorganisation, Tidningarnas Arbetsgivareförenings eller Statsföretagens Förhandlingsorganisationens statistik angående tjänstemannalöner den 1 augusti 1979 behöver endast fylla i uppgifterna under B, varefter blanketten återsänds till Statistiska centralbyrån. Företag som ej har någon tjänsteman att redovisa sätter kryss under punkt A, undertecknar blanketten och återsänder den till SCB.

Till ledning vid ifyllandet av uppgifterna rörande de enskilda tjänstemännen lämnas följande anvisningar:

Kol 1**Personnummer**

Varje i Sverige kyrkobokförd person har ett officiellt identitetsnummer. Detta består dels av födelseår (årtalets två sista siffror), födelsemånad och födelsedag, dels av ett födelsennummer, som utgörs av något av talen 001—999. Födelsennumret är udda för män och jämn för kvinnor. Till det niosiffriga numret har fogats ytterligare en siffra den s k kontrollsiffran, vilken återfinns efter födelsennumret. Det därigenom erhållna 10-siffriga identitetsnumret kallas **personnummer**. Personnumret återfinns på debetsejden för preliminärskatt. Det är av största vikt att **fullständigt och korrekt** personnummer redovisas i de för ändamålet avsedda kolumnerna. Observera att födelsennumret numera skall bestå av 4 siffror.

Kol 2**Kön**

Här sätts 1 för manliga tjänstemän och 2 för kvinnliga tjänstemän. Kön framgår visserligen av personnumret men kolumn 2 ifylls för kontrollens skull.

Kol 3**Deltidsanställning**

Deltidsanställning markeras med kodsiffran 1 i kolumn 3. I detta sammanhang skall deltidanställning anses föreligga så snart veckoarbetstiden med mer än ca 2 timmar understiger den normala arbetstiden i jämförelse befattning vid resp företag

Utbildning
(Se anv sid 4)**Kol 4****Sysselsättning, yrkeskod**
(Se anv sid 2—3)**Kol 5—6****Överenskommen (fast) kontant månadslön****Kol 7**

Redovisa här den överenskomna (fasta) kontanta månadslön för augusti 1979 som fastställts i samband med årets lönerrevision. Lägg inte till övertidsersättning, semestertillägg eller restidsersättning. Gör inte avdrag för tjänstledighet eller sjukdom och inte heller för skatt. För sådan försäljningspersonal, som avlönas med fast lön och provision, redovisas här på motsvarande sätt den fasta lönen.

Provision, tantiem, premielön eller motsvarande samt ev skifttillägg redovisas i kolumn 9. För deltidanställda skall redovisas den för deltidanställningen gällande lönen. Någon uppräknings av lönen till heltidslön skall alltså inte göras.

Naturaförmåner**Kol 8**

Redovisa här det beräknade **genomsnittliga värdet per månad** under år 1979 av naturaförmåner, såsom fri lunch, fri bil, dock ej bilkostnadsersättning, bostadsförmåner, bränsle, lyse etc, t ex enligt källskattetabellen eller Riksskatteverkets normer.

Provision, tantiem, produktionspremier, premielön, skifttillägg o d**Kol 9**

Redovisa här provision, tantiem, produktionspremier, premielön, gratifikation, skifttillägg, OB-tillägg etc med de belopp, som beräknas utgå i **genomsnitt per månad** under år 1979. I redovisningen skall inte ingå ersättningar för särskilda kostnader. Traktamenten, bilkostnadsersättningar, ersättningar för representation, kontor, telefon och andra kostnader skall sålunda inte redovisas. I den mån sådana olika former av kostnadsersättningar är inräknade i provisionen bör dessa först dras bort. Syftet är att få fram netto-behållningen av provisionsinkomsten. Övertidsersättning skall inte medtas. Betr deltidanställda se kol 7.

Kol 10 Ordinarie veckoarbetstid

Ange här den genomsnittliga ordinarie veckoarbetstiden per helgfri vecka under 1979. Om arbetstiden förkortas under 1979 skall den ordinarie veckoarbetstiden efter förkortningen anges. Redovisningen skall avse en vecka, under vilken det varken förekommer arbetstidsförkortning (t ex i form av sommartid eller på grund av helgdagar) eller arbetstidsförlängning (t ex i form av inarbetning av sommartid). Skulle vid företaget förekomma längre arbetstid under viss del av året och kortare arbetstid under den övriga delen av året, skall den för året genomsnittliga veckoarbetstiden per helgfri vecka anges. Veckoarbetstiden skall anges i timmar och tiondelstimmar, t ex 37.5 timmar. Lunchrast och övertid skall inte inräknas i den ordinarie arbetstiden. För deltidsanställda skall på motsvarande sätt den för deltidsanställningen gällande genomsnittliga veckoarbetstiden redovisas. Uppräkning till heltid skall inte göras.

Kol 5 Yrke**Sysselsättning**

Yrket anges här enligt företagets egen benämning, såsom verktygsdetaljritare, verkstadsförman, avlöningskassör, osv, så att sysselsättningen framgår så tydligt som möjligt. Man bör sålunda välja en exakt yrkesbeteckning och söka undvika allmänna benämningar som t ex ritare, förman, kassör.

Kol 6 Yrkeskod

I denna kolumn anges med 2-siffrig kod till vilken yrkeskod den anställde hör. Denna består av en nivåbeskrivning och en yrkesgruppbeskrivning. Nivåbeskrivningen försöker ange arbetets svårighetsgrad mätt i antal underställda, sammansättning, självständighet eller ansvar. Yrkesgruppbeskrivningen försöker sammanfatta ett antal i och för sig olika arbetsuppgifter till grova grupper efter arbetets funktionella innehåll. Vid blandade arbetsuppgifter förs en person till den yrkesgrupp som tidmässigt dominerar arbetsuppgifterna. Vid inplacering av en person letar man först i den allmänna beskrivningen av yrkesuppgifter tills man

finner en grupp som överensstämmer med personens arbetsuppgifter. Därefter sker inplacering i rätt nivå med hjälp av nivåbeskrivningen nedan

Ex 1 En kamrer vid en mindre enhet leder kontorsarbetet med hjälp av underställd personal i förste mans och biträdeshjälpsställe Yrkeskod 72

Ex 2 Platschefen (aktieägare i bolaget) svarar själv för teknisk, ekonomisk och kommersiell ledning av företaget Yrkeskod 51 eller 52 beroende på företagets storlek

NIVÅBESKRIVNING**1 Personal i ledande ställning**

Chefer och ledare som har ett administrativt ansvar för större enheter och leder arbetet med hjälp av underställd personal eller som har specialistbetonade funktioner (arbetsuppgifter)

2 Personal med självständigt arbete

Chefer och foreståndare som självständigt leder mindre eller del av större enhet med hjälp av underställd personal eller självständigt handhar eller utför mångsidiga arbetsuppgifter. Arbetet kräver ingående kännedom om tillämpade rutiner

3 Annan personal (utom biträdeshjälpspersonal)

Personal som är i förste mans ställning i förhållande till underställd biträdeshjälpspersonal eller är jämställda med sådana förste män. Arbetet sker efter allmänna anvisningar och förutsätter god kännedom om tillämpade rutiner och viss förmåga att göra egna bedömningar.

4 Biträdeshjälpspersonal

Personal med rutinarbete och för vars arbete finns detaljerade anvisningar eller givna underlag. Arbetet förutsätter ibland viss kännedom om tillämpade rutiner.

Ledande ställning	Självständigt arbete	Annan personal	Biträdespersonal
-------------------	----------------------	----------------	------------------

YRKESGRUPPBESKRIVNING**YRKESKOD****TEKNISK PERSONAL****Konstruktions- och formgivningsarbete**

Ingenjörer och teknisk personal i huvudsak sysselsatta med planering, projektering, konstruktion, ritning eller kontroll av produkter, maskiner, komponenter, byggnader eller anläggningar eller utför arkitektarbete, dekorerings-, formgivning, teckning, fotografiskt eller ljudtekniskt arbete.

31	32	33	34
----	----	----	----

Övrig teknisk personal

Ingenjörer och teknisk personal i huvudsak sysselsatta med kvalitetskontroll, laboratoriearbete, matematiskt/statistiskt beräkningsarbete, produktionsteknik, tillverkningsplanering, trafik/transportplanering, utsättning, teknisk service, teknisk företagshälsövård, bevakning, brandförsvaret eller verksskydd.

41	42	43	44
----	----	----	----

PRODUKTIONSLEDANDE ARBETE SAMT ARBETSLEDARE

Personal som **antingen** i egenskap av platschef eller är sysselsatt med teknisk, ekonomisk, personell, kommersiell administration (ledning) av platsförvaltning eller som verkställare/förman självständigt eller med hjälp av underställda arbetsledare svarar för arbetsledning inom tillverknings-, reparations-, transport-, underhålls-, byggnads-, anläggnings- eller skogsbruksarbete.

51	52	53
----	----	----

KONTORSPERSONAL**Kommersiellt arbete**

Personal sysselsatt med marknadsföring/försäljning genom offert eller kundbesök, försäljningsinformation, försäljning från utställningar, reservdelslager m m, inköp, lager- och förrådsförvaltning, offertkalkylation, orderbehandling, reklam-, resebyrå- och speditorsarbete.

61	62	63	64
----	----	----	----

Ekonomiskt arbete

Personal sysselsatt med ekonomisk planering och samordning, finans- och kassaförvaltning, affärs- och kostnadsredovisning, revisions- och granskningsarbete eller bostads- och fastighetsförvaltning.

71	72	73	74
----	----	----	----

Övrig kontorspersonal

Personal sysselsatt med allmänt utrednings-, projekt-, sekreterar- och maskinskrivningsarbete, administrativ rationalisering, ADB-ledning/drift, systemering, programmering, dataregistrering, skadereglering, översättning, juridiskt, patent-, PR- och informationsarbete, journalistiskt/redaktionellt arbete vid tidning eller förlag, biblioteks-, arkiv- och dokumentationsarbete, utbildningsplanering och undervisning samt personaltjänst (rekrytering, förhandlings- och samrådsverksamhet, löne- och personalredovisning).

81	82	83	84
----	----	----	----

ÖVRIG PERSONAL

Personal sysselsatt med chaufförsarbete (personbil), kontorsservicearbete (distribution, postbehandling, reception), kontorsförråds- och kontorstryckeri-arbete, telefonister, mässföreståndare, medicinsk företagshälsövård.

93	94
----	----

4

Utbildning

Kol 4

Liksom föregående år skall det utbildningskodsystem användas, som bygger på ett av SCB utarbetat utbildningsklassificeringssystem, Svensk Utbildningsnomenklatur (SUN). Här anges med kod utbildningen för de tjänstemän som har någon av nedanstående utbildningar på lägst gymnasienivå. För tjänstemän med utbildning som saknas nedan lämnas kol 4 tom

Benämning	Utbildningskod	Benämning	Utbildningskod
Agronomutbildning	761	påbyggnadskurs och ettårig kurs för studenter motsvarande vid gymnasium eller handelsinstitut (Bar-Lock, Bröderna Påhlman, Holmqvist m fl)	347**
Agr doktorsexamen enligt nya systemet	775	Handelsinstitutsutbildning (2-årig)	337
Agr doktorsexamen enligt äldre system	772	Hortonomutbildning	762
Agr lic utbildning	771	Högre företagsekonomisk kurs (företagsekonomisk diplomutbildning)	357
Akademisk sekreterarutbildning (civilsekreterarutbildning)	361	Informationsbehandling, ADB, AR, KR (eftergymnasiala kurser)	353
Apotekarutbildning	664	Ingenjörutbildning/högre fackkurs vid teknisk skola, tekniskt institut, teknisk aftonskola, fackingenjör (Hermods-NKI) och motsvarande/	448
Civilekonomutbildning	362	Journalistutbildning (studentlinjen) (Utbildning vid journalisthögskolorna i Stockholm och Göteborg, Journalistinstitutet, Sveriges Radios programtjänstemannautbildning)	350
Civilingenjörutbildning inklusive arkitekt-, mejeri- och lantbruksingenjörutbildning	464	Journalistutbildning (akademikerlinjen)	360
Civiljagmästarutbildning inklusive tidigare förstmästarutbildning	763	Jur doktorsexamen enligt äldre system	372
Ekon doktorsexamen enligt nya systemet	377	Jur doktorsexamen enligt nya systemet	370
Ekon doktorsexamen enligt äldre system	376	Jur kand utbildning	364
Ekon lic utbildning	375	Jur lic utbildning	371
Fackskoleutbildning, 2-årig ekonomisk linje	337	Kommersiellt inriktad eftergymnasial utbildning	352
Fackskoleutbildning, 2-årig social linje	030	Landskapsarkitektutbildning	762
Fackskoleutbildning, 2-årig teknisk linje	437*	Lotsutbildning	551
Farm doktorsexamen enligt äldre system	673	Lärarytelse: Praktisk pedagogisk utbildning för erhållande av adjunkts- eller lektorskompetens. (Lärarytelseämnesläroplaner eller genomgången provår.)	267
Farm doktorsexamen enligt nya systemet	677	Lärarytelse: Praktisk pedagogisk utbildning för erhållande av adjunkts- eller lektorskompetens. (Lärarytelseämnesläroplaner eller genomgången provår.)	267
Farm kand utbildning	663	Lärarytelse: Praktisk pedagogisk utbildning för erhållande av adjunkts- eller lektorskompetens. (Lärarytelseämnesläroplaner eller genomgången provår.)	267
Farm lic utbildning	672	Lärarytelse: Praktisk pedagogisk utbildning för erhållande av adjunkts- eller lektorskompetens. (Lärarytelseämnesläroplaner eller genomgången provår.)	267
Farm mag utbildning	664	Lärarytelse: Praktisk pedagogisk utbildning för erhållande av adjunkts- eller lektorskompetens. (Lärarytelseämnesläroplaner eller genomgången provår.)	267
Fil doktorsexamen i samhällsvetenskapligt ämne enligt nya systemet	377	Lärarytelse: Praktisk pedagogisk utbildning för erhållande av adjunkts- eller lektorskompetens. (Lärarytelseämnesläroplaner eller genomgången provår.)	267
Fil doktorsexamen i naturvetenskapligt ämne enligt nya systemet	476	Lärarytelse: Praktisk pedagogisk utbildning för erhållande av adjunkts- eller lektorskompetens. (Lärarytelseämnesläroplaner eller genomgången provår.)	267
Fil doktorsexamen i humanistiskt ämne enligt nya systemet	172	Lärarytelse: Praktisk pedagogisk utbildning för erhållande av adjunkts- eller lektorskompetens. (Lärarytelseämnesläroplaner eller genomgången provår.)	267
Fil doktorsexamen i humanistiskt ämne enligt äldre system	174	Lärarytelse: Praktisk pedagogisk utbildning för erhållande av adjunkts- eller lektorskompetens. (Lärarytelseämnesläroplaner eller genomgången provår.)	267
Fil doktorsexamen i naturvetenskapligt ämne enligt äldre system	474	Lärarytelse: Praktisk pedagogisk utbildning för erhållande av adjunkts- eller lektorskompetens. (Lärarytelseämnesläroplaner eller genomgången provår.)	267
Fil doktorsexamen i samhällsvetenskapligt ämne enligt äldre system	374	Med doktorsexamen enligt nya systemet	675
Fil kand utbildning med humanistisk inriktning	166	Med doktorsexamen enligt äldre system	670
Fil kand utbildning med naturvetenskaplig inriktning	466	Med lic med vidareutbildning	661
Fil lic utbildning i humanistiskt ämne	173	Läkarexamen, med lic ospec	660
Fil lic utbildning i naturvetenskapligt ämne	473	Partiell examen vid fil fak: Humanistiskt inriktad utbildning	156
Fil lic utbildning i samhällsvetenskapligt ämne	373	Partiell examen vid fil fak: Naturvetenskapligt inriktad utbildning	456
Fil mag utbildning med humanistisk inriktning	167	Partiell examen vid fil fak: Samhällsvetenskapligt inriktad utbildning	356
Fil mag utbildning med naturvetenskaplig inriktning	467	Pol mag utbildning	365
Fil mag utbildning med samhällsvetenskaplig inriktning	367	Praktisk, teknisk utbildning (HTK etc)	455
Företagsekonomisk utbildning för ingenjörer och tekniker	357	Receptarieutbildning inklusive tidigare farm kand utbildning (före 1971)	655
Förvaltningsutbildning inom/för försäkringsväsendet etc (eftergymnasial, högst 2 år)	355	Sekreterarutbildning baserad på gymnasieskola exklusive civilsekreterarutbildning	351
Gymnasieskola, 2-årig ekonomisk linje	337	Sjöingenjörutbildning	551
Gymnasieskola, 2-årig social linje	030	Sjökaptensutbildning	551
Gymnasieskola, 2-årig teknisk linje	437	Skog doktorsexamen enligt nya systemet	776
Gymnasium, 3-årigt, och gymnasieskola inklusive äldre 4-årigt gymnasium	040	Skog doktorsexamen enligt äldre system	774
Gymnasium och gymnasieskola, ekonomisk linje, 3-årig utbildning	347	Skog lic utbildning	773
Gymnasium, teknisk linje, 4-årig utbildning	457	Socionomutbildning	363
Gymnasium och gymnasieskola, teknisk linje, teknisk gymnasiutbildning enligt äldre stadga inklusive teknisk fackskola vid f d högre tekniskt läroverk, specialkurs vid tekniskt gymnasium, särskild teknisk kurs för studenter och högre fackingenjör (Hermods-NKI) samt utbildning vid Bergsskolan i Filipstad	447	Teknisk gymnasiutbildning enligt äldre stadga och gymnasium, teknisk linje	447
Handelsgymnasium, 2- eller 3-årigt, inklusive		Tekn doktorsexamen enligt nya systemet	475
		Tekn doktorsexamen enligt äldre system	472
		Tekn lic utbildning	471
		Tekn mag utbildning	264
		Tvårutbildning inom handel och kontor, handelsskola 1, 2, 3, 4, distributions- och kontorslinje i gymnasieskolan	330
		Vet med doktorsexamen enligt nya systemet	678
		Vet med doktorsexamen enligt äldre system	674
		Veterinärexamen, vet med lic	667

* F d teknisk fackskola förs till 447.

** 2-årig handelsgymnasieutbildning enligt äldre stadgar förs till 347.

Militär utbildning förs till motsvarande civil utbildningstyp. Sådan militär fackutbildning som är baserad på utbildning vid högskola hänförs till respektive universitets- eller högskoleutbildning.

Blankett F/AM 211

LÖNE- och TIDREDOVISNING
Anställda inom varuhandel
2:a kvartalet 1979

**Butikspersonal,
 lagerpersonal
 och chaufförer**

Har lämnade uppgifter erhåller sekretesskydd enligt sekretesslagen (SFS 1937:249) se särskilt 16 och 19 a §§

Uppgifterna skall avse - enligt adressen nedan - angivet arbetsställe (se FORTYDLIGANDE - bilaga A)

Blanketten insänds senast den 17 augusti 1979 till
 Statistiska centralbyrån
 Enheten för arbetsmarknadsstatistik
 Box 902
 701 22 ÖREBRO

H

Ifylls ej
 Antal G+K Y-kat

Organisationsnummer Arbetsställe nr Stratumnr

Vid korrespondens med SCB, ange organisationsnr, arbetsställe och stratumnr enligt ovan.

Personal som skall redovisas

- Butiks- och kioskpersnol (utom butiksföreståndare, avdelningschefer vid varuhus m fl)
- Lagerpersonal (utom personal i tjänstemannaställning, såsom lagerföreståndare, lagerformän i arbetsledande ställning m fl)
- Chaufförer och chaufförsförsäljare
- Sladpersonal
- Personal i produktions- och reparationsarbete samt inom serviceverksamhet

I redovisningen medtas såväl heltids- som deltidсанställd personal (även tillfälligt anställd). Även personal som börjat eller slutat under redovisningsperioden skall medtas.

Styrk Org C-kod

A

INGEN MARKERING FÅR GORAS INOM OVANSTÄENDE OMRÅDE!

Kontorspersonal (inberäknat butiksföreståndare, avdelningschefer vid varuhus m fl, resande försäljare och lagerpersonal i tjänstemannaställning - lagerföreståndare, lagerformän i arbetsledande ställning m fl) redovisas på särskild blankett F/AM 214, som kommer att tillställas. Er längre fram och som kommer att avse loner i augusti 1979. Fråga 2 nedan bör dock besvaras.

Medlemskap i arbetsgivareorganisation

Rad nr	<ul style="list-style-type: none"> • Om ert företag på grund av medlemskap i HAO, BKA, annat SAF-förbund eller KFO • lämnar uppgifter till SAFs resp KFOs lönestatistik 1979, behöve: endast raderna 10 och 11 ifyllas samt ert förbund och delagarnummer i SAF resp bokföringsnummer i KFO • anges Blanketten återsänds därefter till SCB
	Delagarnummer resp bokföringsnummer Förbund
1	

Uppgifter om arbetsstället

(det arbetsställe som rapporteras på denna blankett)

Rad nr	Hade Ni under hela eller del av redovisningsperioden anställd personal tillhörande butikspersnol eller lagerpersonal/chaufförer?	→ Om svaret är Nej, ifyll raderna 10 och 11 nedan och återsänd blanketten till SCB
2	<input type="checkbox"/> Ja <input type="checkbox"/> Nej	
	Hade Ni kontorspersonal anställd under redovisningsperioden?	→ Om svaret är Ja, ange hur många
3	<input type="checkbox"/> Ja <input type="checkbox"/> Nej	
	Huvudsaklig verksamhet (se anv)	

Adressuppgifter

(ifylls endast om uppgift i adressfältet är felaktigt)

Rad nr	Företagets namn	
4		
	Företagets utdelningsadress, postnummer och ort	
5		
	Arbetsställets benämning	
6		
	Arbetsställets adress	
7		
	Arbetsställets belägenhet (kommun)	
8		
	Anmärkningar	
9		
10	I detta ärende efterfrågas (TEXTA)	Ort och datum
	Telefon (riktnr och abonnentnr)	Underskrift
11		

SCB F/AM 211 (12/1/2 1979) 15 000-2 ex ALLF 4 10 19 029 4 10 19 031 the 3 79 32 06 0



STATISTISKA CENTRALBYRÅN
 Enheten för arbetsmarknadsstatistik

Postadress
 Box 902
 701 22 ÖREBRO

Telefon
 Rikt nr Abonnent nr Begär
019 - 14 03 20 "Arbstatistik inom varuhandel"



ANVISNINGAR

LÖNE- och TIDREDOVISNING

Anställda inom varuhandel 1979

Blankett: F/AM 210 a, 210 m, 210 j, 211

Butikspersonal,
lagerpersonal
och chaufförer

ALLMÄNNA ANVISNINGAR

Redovisningen skall avse i adressen angivet arbetsställe.

Uppgifter skall - med nedan angivna **undantag** - lämnas för all personal på avlöningslistorna.

På blanketten redovisas all butikspersonal, lagerpersonal, chaufförer, städpersonal, personal i produktions- och reparationsarbete samt inom serviceverksamhet.

Personal i produktions- och reparationsarbete (t ex sömmerskor, möbelsnickare, radio- och TV-tekniker) eller inom serviceverksamhet (köks- och serveringspersonal m fl) redovisas som en särskild grupp "Övrig personal".

Deltidsanställd och tillfälligt anställd personal samt personal som börjat eller slutat sin anställning under den på blanketten angivna redovisningsperioden skall medtas. För definition av begreppen deltidanställd personal och tillfälligt anställd personal, se anvisningarna i kol 7.

För befattningshavare som på grund av sjukdom eller av annan orsak har en med hänsyn till befattningens krav nedsatt arbetsförmåga och därför erhåller lägre överenskommen lön sätts X före personnumret.

Undantag från redovisningen är följande kategorier

- kontorspersonal (inkl butiksföreståndare - föreståndare för självständig enhet - avdelningschefer vid varuhus m m), resande försäljare och lagerpersonal i tjänstemannaställning (lagerföreståndare, lagerförmän i arbetsledande ställning). Dessa redovisas på en särskild blankett "C Kontorspersonal m fl" (F/AM 214), som kommer att tillsändas Er i slutet av juli och som avser löneförhållandena i augusti 1979.
- företagsledare och personal i direktionställning
- ägare och delägare (i andra företag än aktieföretag).

Allmänt

Här redovisas butiks- och kioskpersonal, lagerpersonal, chaufförer, chaufförförsäljare, städpersonal och övrig personal. Butiksföreståndare, avdelningschefer vid varuhus, lagerpersonal i tjänstemannaställning (lagerföreståndare, lagerförmän i arbetsledande ställning m fl) skall tillsammans med kontorspersonal redovisas på en särskild blankett "C Kontorspersonal m fl" som kommer att sändas ut i juli och som avser löneförhållandena i augusti 1979.

Redovisningen skall avse period som angivits i blankett huvudet (april, maj, juni eller 2:a kvartalet) eller den/de avlöningsperiod/er som så nära som möjligt ansluter sig till i blankett huvudet angiven redovisningsperiod.

OBS Rutan överst till vänster avseende redovisningsperiodens längd måste ifyllas.

BLANKETTENS FÖRSTA SIDA

Rad nr **Medlemskap i arbetsgivareorganisation**

- 1 Om Ni lämnat uppgifter till SAFs respektive KFOs lönestatistik skall blanketten inte ifyllas. Delagarumret i SAF respektive bokföringsnumret i KF skall dock uppges på rad 1 samt uppgifter om kontaktman lämnas på raderna 10 och 11. Blanketten återsänds därefter till SCB.

Uppgifter om arbetsstället

Med arbetsställe avses lokal, fastighet eller avgränsat område där företaget städvarande bedriver verksamhet (vanligtvis enhet med egen adress).

- 2 Om Ni inte haft butikspersonal, lagerpersonal, chaufförer, städpersonal eller "Övrig personal" anställd under den på blanketten angivna redovisningsperioden skall Ert arbetsställe inte ingå i denna statistik. Sätt i så fall X i "nej-rutan" och återsänd blanketten till SCB. Därmed undviks onödiga påminnelser.

- 3 Har verksamheten vid arbetsstället ändrat inriktning under 1978 eller 1979 skall rad 3 ifyllas.

Huvudsaklig verksamhet vid arbetsstället anges kortfattat jämte uppgift om rörelsen bör betraktas som parti- eller detaljhandel. (T ex "Försäljning av cyklar och småmotorer, detaljhandel" eller "Försäljning av livsmedel i parti").

4, 5 Adressuppgifter

Kontrollera **företagets** namn och postutdelningsadress i adressfältet. Ange ev ändringar på raderna 4 och 5.

- 6, 7 Kontrollera **arbetsställets** namn och adress i adressfältet. Ange ev ändringar på raderna 6 och 7.

- 8 Om ändring gjorts på raderna 6 och 7 skall här anges i vilken kommun arbetsstället ligger.

Hela blanketten, även högra delen (kol 9 - 19), skall ifyllas.

För anställda med nedsatt arbetsförmåga samt elever och praktikanter inskränks redovisningen till kol 1 - 7. Personer som börjat eller slutat sin anställning under redovisningsperioden skall medtas.

Kol 1 Personnummer

Personnummer anges för varje redovisad person. Personnumret återfinns bl a på debetsedeln för preliminärskatt.

Kol 3 Löneform

Löneform redovisas med i kolumnhuvudet angiven kod. Avlöningsperiodens längd skall dessutom anges i rutan i blankettens övre vänstra hörn. Som månadsavlönade räknas även anställda för vilka månadslönen uppdelats på två utbetalningstillfällen under månaden.

Kol 4 Yrkesgrupp

Yrkesgrupp skall anges för varje redovisad person. Varje anställd hänförs till den yrkesgrupp han huvudsakligen tillhört under redovisningsperioden.

Om svårigheter skulle föreligga att placera en anställd under någon av dessa yrkeskoder, skriv i så fall yrkets benämning på blanketten.

För anställda med nedsatt arbetsförmåga (se vänsterspalten, sida 1) ifylls endast kol 1 - 7 med X före personnumret.

Butikspersonal

OBS Butiksforestandare skall redovisas på blankett F/AM 214.

För yrke 21 - 29 skall hela blanketten (kol 1 - 19) ifyllas. För yrke 90 (elever och praktikanter) behöver endast kol 1 - 7 ifyllas.

Yrkeskod	Yrkesgrupp
21	Forsta bitrade
22	Butiksbitrade
23	Styckmastare
25	Butikskassor
26	Demonstrator
27	Dekorator
28	Paketerare
29	Varubud
90	Elever och praktikanter (bland butikspersonal)

Lagerpersonal och chaufförer

För yrke 30 och 50 skall hela blanketten (kol 1 - 19) ifyllas. För yrke 52, 91, 92 och 93 (chaufförförsäljare, elever, praktikanter, städpersonal och "Övrig personal") behöver endast kol 1 - 7 ifyllas.

Yrkeskod	Yrkesgrupp
30	Lagerarbetare (arbetare sysselsatt med varumottagning, lagerbiträdetsarbeten, lastning etc, även "lagbas", frysrumsarbete, kranskötare etc, men inte underhållsarbetare)
50	Chaufför (hit hänförs även truckförare som kör truck på allmän väg eller gata och som har ordinarie chaufförstillägg)
52	Chaufförförsäljare
91	Elever och praktikanter (bland lagerpersonal/chaufförer)
92	Städpersonal
93	Övrig personal

Till övrig personal räknas alla anställda med huvudsaklig sysselsättning inom produktions- och reparationsarbete eller serviceverksamhet. T ex umakare, optiker, gravörer, service-montörer, sömmerskor, möbelsnickare, målare, reparatörer, radio- och TV-tekniker samt köks- och serveringspersonal.

Kol 5 Överenskommen fast månads-, vecko- eller timlön

Här redovisas för varje anställd den överenskomna fasta kontanta lönen (per månad, vecka eller timme) på ordinarie arbetstid. I den fasta lönen inräknas ackordskompensation och personliga fasta tillägg.

Om den överenskomna lönen ändrats under redovisningsperioden, skall *genomsnittlig överenskommen lön* anges.

Avdrag görs här inte för tjänstledighet, sjukdom eller för den anställdes skatter och försäkringsavgifter.

Tag ej med loneformåner och ersättningar som redovisas i kol 16 - 19, nämligen overtidstillägg, tillägg för skift, obekvämt eller forskjuten arbetstid, fristaende utbetald helgdagslön till timavlönade, eventuellt separat utbetald helglön till vecko- och månadsavlönade samt andra formåner. Medtag ej heller den prestationslönelönel som redovisas i kol 13 - 14.

Kol 6 Ordinarie arbetstidens längd

Här anges för varje anställd den ordinarie arbetstiden (exkl rasttider enligt arbetstidsschema) för en vecka under vilken varken arbetstidsförkortning (t ex i form av sommar tid eller på grund av helgdagar) eller arbetstidsför längning (t ex i form av inarbetande av fria sommarlordagar) förekommer.

OBS Veckoarbetstid skall anges även för deltidсанställd och tillfälligt anställd personal.

Kol 7 Anställningens art

Med deltidсанställd avses här sådan anställd som enligt individuell överenskommelse med arbetsgivaren regelbundet tjänstgör hos företaget och därvid har kortare arbetstid än den inom företaget eljest tillämpade. Uppgift om anställningens art skall även lämnas för tillfälligt anställd personal. Som tillfälligt anställd räknas person som blivit anställd som vikarie eller som anställts för viss tid eller för fullgörande av visst bestämt uppdrag.

Kol 9 - 11 Tidlönsarbete**Kol 9 Faktiskt arbetade timmar (inkl overtid)**

I kol 9 redovisas antalet under redovisningsperioden faktiskt arbetade timmar på ordinarie tid och overtid vid tidlönsarbete (inkl tid varunder ackordskompensation utgått). Arbetstiden för anställda med fast vecko- eller månadslöslön skall - liksom för tim- och provisions-/ackordsavlönade - avse sådan **faktiskt arbetad tid** som utförts under redovisningsperioden.

I uppgifterna om antalet faktiskt arbetade timmar skall inte medtas semester, sjuk- eller andra frånvarodagar, inte heller annan tid då arbete inte utförts, t ex rast och tvättid, lediga dagar eller timmar sammanhängande med omfördelning av arbetstiden. Tag inte heller med helgtid eller annan tid varunder arbete inte utförts.

Observera att arbetstiden vid blandackord, rent ackord och vid arbete mot provision eller annan prestationslön inte skall räknas som tidlöns tid utan redovisas som ackordstid i kol 12.

I kol 9, 12 och 15 lämnas uppgifter om hela timmar. Mindre än 30 minuter stryks, 30 minuter och mer avrundas uppåt till hel timme.

Kol 10 Tidlön till timavlönade utan ackordsförtjänst, provision eller annan prestationslön (exkl semesterlön och exkl tillägg och ersättningar i kol 13, 16 - 19).

Här redovisas all under redovisningsperioden utbetald lön. Tag även med ackordskompensation, individuella lonetillägg samt andra tillägg utom de som skall anges i kol 13, 16 - 19. Eventuellt utbetald semesterlön skall ej medtas.

För timavlönade med ackordsförtjänst, provision eller annan prestationslön, se anvisning till kol 13.

Kol 11 Lönetillägg till vecko- och månadsavlönade utan ackordsförtjänst, provision eller annan prestationslön

För vecko- och månadsavlönade utan ackordsförtjänst, provision eller annan prestationslön redovisas ej vecko- resp månadslönen i denna kolumn, utan endast sådana eventuella lönetillägg som utgått för en del eller för alla i kol 9 redovisade timmar. Vecko- och månadslönen anges endast i kol 5.

Tag här ej med sådana tillägg som skall redovisas i kol 14, 16 - 19 och ej heller grundlönen vid övertidsarbete.

För vecko- och månadsavlönad personal med ackordsförtjänst, provision eller annan prestationslön, se anvisning till kol 14.

Kol 12 - 14 Ackordsarbete, arbete mot provision eller annan prestationslön

Kol 12 Faktiskt arbetade timmar (inkl övertid)

Här redovisas all tid, ackordstid (dvs tid under vilken arbetsförtjänsten eller del av denna är beroende av eller varierar med arbetsresultatet) för vilken ackordsförtjänst, provision eller annan prestationslön utgått på ordinarie tid och övertid.

Till ackordstid räknas även tid varunder blandat ackord (bestående av tidlönedel och rörlig del) utgått.

För vecko- och månadsavlönade skall all arbetad tid, då prestationslönedel utgått, redovisas i kol 12.

Endast hela timmar redovisas. Se anvisning till kol 9, sista stycket.

Kol 13 Ackordsförtjänst, provision eller annan prestationslön till timavlönade exkl tillägg och ersättningar i kol 16 - 19

För timavlönade med ackordsförtjänst, provision eller annan prestationslön redovisas här hela förtjänsten såväl den fasta delen (tidlönedelen) som den rörliga delen.

Tag ej med sådana tillägg som skall redovisas i kol 16 - 19.

Kol 14 Ackordsförtjänst, provision eller annan prestationslön till vecko- och månadsavlönade (exkl tillägg och ersättningar i kol 16 - 19)

För vecko- och månadsavlönade med prestationslön redovisas ej vecko- och månadslönen i denna kolumn utan endast prestationslönedelen samt sådana eventuella lönetillägg som utgått för en del eller för alla i kol 12 redovisade timmar. Vecko- resp månadslönen anges endast i kol 5.

Tag här ej med sådana tillägg som skall redovisas i kol 16 - 19 och ej heller grundlönedelen vid övertidsarbete.

Kol 15 - 16 Övertidsarbete

Kol 15 Antal övertidstimmar

Här redovisas alla övertidstimmar såväl vid tidlönsarbete som vid ackordsarbete och vid arbete mot provision eller annan prestationslön.

Endast hela timmar redovisas. Se anvisning till kol 9, sista stycket.

Kol 16 Övertidstillägg

Här anges endast tillägget (inte grundlönen) för det antal övertidstimmar som redovisats i kol 15. Tillägget skall avse ersättningen för de betalda övertidstimmar som förekommit under redovisningsperioden (även om utbetalningen skett först efter periodens slut).

Ersättning för övertidsarbete som utförts under tidigare period, men betalas under redovisningsperioden skall inte medräknas.

Kol 17 Tillägg för skift, obekvämlig eller förskjutet arbetstid

Uppgift lämnas endast för de tillägg som utbetalats kontant.

Kol 18 Fristående utbetald helglön (endast för yrkesgrupper redovisade under lagerpersonal/chaufförer)

För timavlönade anges fristående utbetald helgdagslön. För månads- och veckoavlönade anges endast eventuellt separat utbetald helglön.

Kol 19 Andra förmåner

Här redovisas kontant ersättning för eller bidrag till

- arbetskläder och tvätt
- kontant hyresbidrag
- regelbundet utgående gratifikationer

Medtag ej

- naturaförmåner
- semesterersättning
- lagstadgade arbetsgivaravgifter för socialförsäkring o d, kompletterande pensionsförmåner (pensionskostnader utöver ATP- och folkpensionsavgifter) samt andra kollektiva avgifter.

LONER FÖR ANSTÄLLDA I KONTORSPERSONAL INOM VARUHANDEL

Augusti 1979

Blanketten insänds senast den 14 september 1979 till

Statistiska centralbyrån
Enheten för arbetsmarknadsstatistik
Box 902
701 22 ÖREBRO

Myllis nr
Antal: G + K Y kart
C

Har lämnade uppgifter erhåller sekretesskydd enligt sekretesslagen (SFS 1937:249) se särskilt 16 och 19 a §§

H

Organisationnummer Arbetsställe nr Stratumnr

Vid korrespondens med SCB, ange organisationsnr, arbetsställe och stratumnr enligt ovan.

Uppgifterna skall avse i adressen ovan angivet arbetsställe (se FÖRTYDLIGANDE – bilaga A)

Styrk Örn
A | | |
INGEN MARKERING FÅR GÖRAS INOM OVAN STÄENDE OMRÅDE!

Personal, anställd 1 augusti 1979, som skall redovisas

- Kontorspersonal (inberäknat butiksforestandare, avdelningschefer vid varuhus m fl)
- Resande försäljare
- Lagerpersonal i tjänstemannaställning (lagerforestandare, lagerförman i arbetsledande ställning m fl)

I redovisningen skall ingå såväl heltids- som deltidanställd personal (även tillfälligt anställd personal)

Butikspersonal, lagerpersonal och chaufförer för vilka uppgift tidigare inforrats (blankett F/ AM 210a, m. j. 211) medtas inte i denna redovisning

Medlemskap i arbetsgivareorganisation

Rad nr	<ul style="list-style-type: none"> • Om ert företag på grund av medlemskap i HAO, BKA annat SAF-forbund eller KFO • lämnar uppgifter till SAFs resp KFOs lönestatistik 1979, behöver endast raderna 10 och 11 ifyllas samt ert förbund och delagnummer i SAF resp bokföringsnummer i KF anges • Blanketten återsänds därefter till SCB
1	Delagnummer resp bokföringsnummer Förbund

Uppgifter om arbetsstället

(det arbetsställe som rapporteras på denna blankett)

Rad nr	Hade Ni den 1 augusti 1979 anställd kontorspersonal?
2	<input type="checkbox"/> Ja <input type="checkbox"/> Nej
	Om svaret är Nej, ifyll raderna 10 och 11 nedan och återsänd blanketten till SCB
3	Huvudsaklig verksamhet (se anv.)

Adressuppgifter

(ifylls endast om uppgift i adressstället är felaktig)

Rad nr	Företagets namn	
4	Företagets utdelningsadress, postnummer och ort	
5	Arbetsställets benämning	
6	Arbetsställets adress	
7	Arbetsställets bebyggelse (kommun)	
8	Anmärkningar	
9		
10	I detta ärende efterfrågas (TEXTA)	Ort och datum
11	Telefonnummer	Underskrift

Sj. BE-AM 714 127.1 1979 15 0002.1 m. BLEF 410 710229 410 70131 1 79 32706 0



Blankettutgivare
STATISTISKA CENTRALBYRÅN
Enheten för arbetsmarknadsstatistik

Postadress
Box 902
701 22 ÖREBRO

Telefon
Rikt nr
Abonnentnr
019 - 14 03 20

Ankn nr
Begär "Årstatistik inom varuhandel"

C Kontorspersonal m fl

LÖNER

Augusti 1979

Redovisningen skall avse kontorspersonal, inberäknat butiksföreståndare, avdelningschefer (vid varuhus m m), resande försäljare och lagerpersonal i tjänstemannaställning (lagerföreståndare, lagerförman i arbetsledande ställning m fl) anställda vid företaget den 1 augusti 1979.

Las noga bifogade anvisningar!

Rad nr	1				2	3	4	5	6	7	8	9		10	11								
	Personnummer											Kon Man = 1 Kvinna = 2	Del. tids- anställd = 1 (se anv)			Ut- bild- nings- kod (se anv)	Utbildning (se anvisningar)	Yrkes kod (se anv)	Huvudsakliga arbetsuppgifter (se anvisningar)	Månadslö- n Overens- kommen fast månads- lö- n för augusti 1979 Kr	Genomsnittsvärde per månad		Ordinarie vecko- arbets- tidens längd Timmar (en- decimal)
	år	mån	dag	nummer																	natura formåner Kr	provision tantiem, premie osv, tillägg för obekvämt arbetstid o d Kr	
1																							
2																							
3																							
4																							
5																							
6																							
7																							
8																							
9																							
10																							
11																							
12																							
13																							
14																							
15																							
16																							
17																							
18																							
19																							
20																							


STATISTISKA CENTRALBYRÅN

Enheten för arbetsmarknadsstatistik

ANVISNINGAR

"Löner för anställda inom varuhandel"

 C Kontorspersonal
m fl

Blankett F/AM 214

Augusti 1979

ALLMÄNNA ANVISNINGAR

Redovisningen skall avse i adressen angivet arbetsställe.

 Uppgifter skall - med nedan angivna undantag - lämnas för all kontorspersonal (såväl vuxen som minderårig) anställd den **1 augusti 1979** vid i adressfältet angivet arbetsställe (se bilaga A, Förtydligande).

 Butiksföreståndare, avdelningschefer vid varuhus, resande försäljare, lagerpersonal i tjänstemannaställning (lagerföreståndare, lagerförmän i arbetsledande ställning m fl) skall ingå i redovisningen. Även **deltidsanställd och tillfälligt anställd personal** skall medtas i denna statistik.

För definition av begreppen deltid och tillfällig anställning, se anvisning till kol 3, sida 1.

Följande kategorier skall inte ingå i denna redovisning:

- företagsledare samt personal i direktionställning
- **ägare och delägare** (i andra företag än aktieföretag)
- elever, praktikanter och partiellt arbetsföra
- butikspersonal, lagerpersonal, chaufförer, städpersonal samt övrig personal för vilka uppgift tidigare inforordrats på blanketterna F/AM 210 eller 211.

BLANKETTENS FÖRSTA SIDA

 Rad nr **Medlemskap i arbetsgivareorganisation**

- 1 Om Ni lämnat uppgifter till SAFs respektive KFOs lönestatistik skall blanketten inte ifyllas. Delagarumret i SAF respektive bokföringsnumret i KF skall dock uppges på rad 1 samt uppgifter om kontaktman lämnas på raderna 10 och 11. Blanketten återsänds därefter till SCB.

Uppgifter om arbetsstället

- Med arbetsställe avses lokal, fastighet eller avgränsat område där företaget stadigvarande bedriver verksamhet (vanligtvis enhet med egen adress).
- 2 Om ni inte haft anställd kontorspersonal m fl under den på blanketten angivna redovisningsperioden skall Ert arbetsställe inte ingå i denna statistik. Satt i så fall X i "nej - rutan" och återsänd blanketten till SCB. Därmed undviks onödiga påminnelser.
- 3 Har verksamheten vid arbetsstället ändrat inriktning under 1978 eller 1979 skall rad 3 ifyllas.

Huvudsaklig verksamhet vid arbetsstället anges kortfattat jämte uppgift om rörelsen bör betraktas som parti- eller detaljhandel. (T ex "Försäljning av cyklar och småmotorer, detaljhandel" eller "Försäljning av livsmedel i parti".)

4, 5 Adressuppgifter

- Kontrollera **företagets** namn och postutdelningsadress i adressfältet. Ange ev ändringar på raderna 4 och 5.
- 6, 7 Kontrollera **arbetsställets** namn och adress i adressfältet. Ange ev ändringar på raderna 6 och 7.
- 8 Om **ändring gjorts på raderna 6 och 7** skall här anges i vilken kommun arbetsstället ligger.

SPECIALANVISNINGAR
Kol 1 Personnummer

anges för varje redovisad person. Personnumret återfinns bl a på debetsedeln för preliminär skatt.

Kol 3 Anställningens art

 Med **deltidsanställd** avses här sådan anställd som enligt individuell överenskommelse med arbetsgivaren regelbundet tjänstgör hos företaget och därvid har en veckoarbetstid som med mer än ca 2 timmar understiger den normala arbetstiden i jämförlig befattning vid företaget.

Exempel på deltidсанställning:

Kontorspersonal som arbetar del av dag (t ex efter lunch), vissa dagar per vecka, hel vecka under viss del av månad eller som är delpensionär.

Som tillfälligt anställd räknas person som blivit anställd som vikarie eller som anställdts för viss tid eller för fullgörande av visst bestämt uppdrag.

Kol 4 Utbildning

År 1969 infördes vid SCB ett nytt kodsystém för klassificering av utbildning (SUN). Följande kodförteckning är ett utdrag av SUN. I kol 4 anges med kod utbildningen för anställda som har någon av följande utbildningar:

Utbildningskod	Benämning
761	Agronomutbildning
775	Agr doktorsexamen enligt nya systemet
772	Agr doktorsgrad enligt äldre system
771	Agr lic utbildning
361	Akademisk sekreterarutbildning (civilsekreterarutbildning)
664	Apotekarutbildning
362	Civilekonomutbildning
464	Civilingenjörsutbildning inklusive arkitekt-, mejeri- och lantbruksingenjörsutbildning
763	Civiljägmästarutbildning inklusive tidigare förstmästarutbildning

Utbildningskod	Benämning
377	Ekon doktorsexamen enligt nya systemet
376	Ekon doktorsgrad enligt äldre system
375	Ekon lic utbildning
337	Fackskolutbildning, 2-årig ekonomisk linje
030	Fackskolutbildning, 2-årig social linje
437 ¹	Fackskolutbildning, 2-årig teknisk linje
673	Farm doktorsgrad enligt äldre system
677	Farm doktorsexamen enligt nya systemet
663	Farm kand utbildning
672	Farm lic utbildning
664	Farm mag utbildning
377	Fil doktorsexamen i samhällsvetenskapligt ämne enligt nya systemet
476	Fil doktorsexamen i naturvetenskapligt ämne enligt nya systemet
172	Fil doktorsexamen i humanistiskt ämne enligt nya systemet
174	Fil doktorsgrad i humanistiskt ämne enligt äldre system
474	Fil doktorsgrad i naturvetenskapligt ämne enligt äldre system
374	Fil doktorsgrad i samhällsvetenskapligt ämne enligt äldre system
166	Fil kand utbildning med humanistisk inriktning
466	Fil kand utbildning med naturvetenskaplig inriktning
366	Fil kand utbildning med samhällsvetenskaplig inriktning
173	Fil lic utbildning i humanistiskt ämne
473	Fil lic utbildning i naturvetenskapligt ämne
373	Fil lic utbildning i samhällsvetenskapligt ämne
167	Fil mag utbildning med humanistisk inriktning
467	Fil mag utbildning med naturvetenskaplig inriktning
367	Fil mag utbildning med samhällsvetenskaplig inriktning
357	Företagsekonomisk utbildning för ingenjörer och tekniker
355	Förvaltningsutbildning inom/för försäkringsväsendet etc (eftergymnasial, högst 2 år)
337	Gymnasieskola, 2-årig ekonomisk linje
030	Gymnasieskola, 2-årig social linje
437	Gymnasieskola, 2-årig teknisk linje
040	Gymnasium, 3-årigt, och gymnasieskola inklusive äldre 4-årigt gymnasium
347	Gymnasium och gymnasieskola, ekonomisk linje, 3-årig utbildning

Utbildningskod	Benämning
457	Gymnasium, teknisk linje, 4-årig utbildning
447	Gymnasium och gymnasieskola, teknisk linje, teknisk gymnasieutbildning enligt äldre stadga inklusive teknisk fackskola vid f d högre tekniskt läroverk, specialkurs vid tekniskt gymnasium, särskild teknisk kurs för studenter och högre fackingenjör (Hermods-NKI) samt utbildning vid Bergsskolan i Filipstad
347 ²	Handelsgymnasium, 2- eller 3-årigt, inklusive påbyggnadskurs och ettårig kurs för studenter eller motsvarande vid gymnasium eller handelsinstitut (Bar-Lock, bröderna Pålman, Holmqvist m fl)
337	Handelsutbildning (2-årig)
762	Hortonomutbildning
357	Högre företagsekonomisk kurs (företagsökonomisk diplomutbildning)
446	Ingenjörutbildning/högre fackkurs vid teknisk skola, tekniskt institut, teknisk aftonskola, fackingenjör (Hermods-NKI) och motsvarande
360	Journalistutbildning (akademikertinjen)
350	Journalistutbildning (studentlinjen)(utbildning vid journalisthögskolorna i Stockholm och Göteborg, Journalistinstitutet, Sveriges Radios programtjänstemannautbildning)
372	Jur doktorsgrad enligt äldre system
370	Jur doktorsexamen enligt nya systemet
364	Jur kand utbildning
371	Jur lic utbildning
352	Kommersiellt inriktad eftergymnasial utbildning
762	Landskapsarkitektutbildning
551	Lotsutbildning
660	Läkarexamen, med lic ospec
267	Lärarytelse: Praktisk pedagogisk utbildning för erhållande av adjunks- eller lektorskompetens (Lärarhögskolans ämneslärarlinje eller genomgånget provår)
256	Lärarytelse för undervisning i merkantila läroämnen (Förutsätter gymn ek examen eller motsvarande)
257	Lärarytelse för undervisning i tekniska läroämnen (Förutsätter gymn ing examen eller motsvarande)
675	Med doktorsexamen enligt nya systemet
670	Med doktorsgrad enligt äldre system
661	Med lic med vidareutbildning
156	Partiell examen vid fil fak: Humanistiskt inriktad utbildning
456	Partiell examen vid fil fak: Naturvetenskapligt inriktad utbildning
356	Partiell examen vid fil fak: Samhällsvetenskapligt inriktad utbildning

¹ F d teknisk fackskola vid tekn gymnasier förs till 447² 2-årig handelsgymnasieutbildning enligt äldre stadgar förs fr o m 1972 till 347

Utbildningskod	Benämning
365	Pol mag utbildning
655	Receptarieutbildning inklusive tidigare farm kand utbildning (före 1971)
351	Sekreterarutbildning baserad på gymnasieskola exklusive civilsekreterarutbildning
551	Sjöingenjörsutbildning
551	Sjökapstensutbildning
776	Skog doktorsexamen enligt nya systemet
774	Skog doktorsgrad enligt äldre system
773	Skog lic utbildning
363	Socionomutbildning
447	Teknisk gymnasieutbildning enligt äldre stadga och gymnasium, teknisk linje
475	Tekn doktorsexamen enligt nya systemet
472	Tekn doktorsgrad enligt äldre system
471	Tekn lic utbildning
264	Tekn mag utbildning
678	Vet med doktorsexamen enligt nya systemet
674	Vet med doktorsgrad enligt äldre system
667	Veterinärexamen, vet med lic

ANMÄRKNING

Militär ingenjörsutbildning hänförs till motsvarande civil utbildningstyp. Sådan militär fackutbildning som är baserad på utbildning vid universitet eller högskola hänförs till respektive universitets- eller högskoleutbildning.

Kol 5 Annan utbildning

Denna kolumn ifylls i de fall osäkerhet råder om vilken kod som skall användas i kol 4. Lägre utbildning än den som omfattas av kodförteckningen behöver ej redovisas.

Kol 6 Yrkeskod

I denna kolumn anges till vilken av följande yrkesgrupper den anställde bör hänföras (ange gruppens nummer). OBSERVERA att försäljningsinspektörer samt resande försäljare redovisas i någon av grupperna 02, 12 eller 22. Koderna 00 - 09 tillämpas endast för personal vid större kontor.

Yrkeskod	Benämning
	● Kontorspersonal i ledande ställning
00	Kontorschef, ekonomichef, ekonomiledare, redovisningschef, revisionschef, kamrer vid större kontor
01	Inköpschef, inköps- och speditjonsledare
02	Försäljningschef, försäljningsledare, försäljningsinspektör, reklamchef
09	Övrig personal i ledande ställning I yrkesgrupp 09 "Övrig personal i ledande ställning" redovisas bl a följande kategorier (överst nästa spalt):

Yrkeskod	Benämning
	<ul style="list-style-type: none"> ● Utredningschefer, utredningsledare ● Chef för personaltjänst, ledare för personaltjänst ● Chefsjurister, företagsjurister ● PR-chefer, PR-ledare ● Redaktionsledare ● Arkivledare ● Utbildningsledare ● AR-chefer, AR-ledare ● Databehandlingschefer, databehandlingsledare ● Systemanalytiska ledare ● Ledare av datamaskinarbete ● Fastighetsförvaltningschef, fastighets- och bostadsförvaltningsledare
	● Kontorspersonal med självständigt arbete
10	Förste kamrer, kamrer, förste bokförare, bokförare, förste redovisningsman, redovisningsman
11	Förste internrevisor, internrevisor
12	Förste försäljare, förste offertkalkylator, förste orderbehandlare, förste distriktsrepresentant
13	Förste inköpare, förste inköpsingenjör
22	Försäljare, marknadsförare, försäljningsingenjör, offertkalkylator, orderbehandlare, distriktsrepresentant
23	Chefssekreterare (3 främmande språk)
24	Förste reklamman, reklamman
25	Inköpare, inköpsingenjör
26	Dataman (även förste), systemman (även förste), datamaskinföreståndare (även förste) stansningsföreståndare
28	Förste speditör, speditör, distributör, förtullare
29	Förste kontorsföreståndare, kontorsföreståndare, förste kontorstryckeriföreståndare, kontorsstryckeriföreståndare
19	Övrig personal med självständigt arbete I yrkesgrupp 19 "Övrig personal med självständigt arbete" redovisas bl a följande kategorier: <ul style="list-style-type: none"> ● Förste utredare, förste sekreterare, utredare ● Förste personalman, personalman ● Förste notarie ● Förste PR-man ● Förste redaktör, redaktör ● Språkexpert ● Förste arkivarie, arkivarie ● Förste bibliotekarie, bibliotekarie ● Förste utbildningsman, utbildningsman ● Förste teorilärare, teorilärare ● Yrkeslärare ● Förste fastighetsförvaltare, förste bostadsförvaltare, fastighetsförvaltare, bostadsförvaltare ● Förste AR-man, AR-man

Yrkes kod	Benämning
	● Annan kontorspersonal (exkl kontorsbiträdespersonal)
41	Förste försäljningskontorist, förste kalkyltekniker, förste orderbehandlingskontorist, förste inköpskontorist, förste speditjonskontorist
44	Förste stenograf
45	Förste programmeringskontorist, förste maskinoperatör, förste stansoperatör
49	Förste personalkontorist, förste formgivningstekniker, förste dessinator, förste dekoratör, förste korrekturläsare, teoriinstruktör, yrkesinstruktör, förste tillsyningsman (fastighets-skötare etc), förste AR-kontorist, förste telefonist, förste kontorist (ej specificerad ovan)
	● Kontorsbiträdespersonal
34	Maskinskrivare och svensk stenograf
35	Telefonist
36	Maskin- och stansoperatör, maskinbiträde, programmeringsbiträde
39	Övrig kontors- och kontorsbiträdespersonal som ej redovisats under någon av ovan angivna yrkesgrupper (t ex kontorister, kontorsbiträden, korrekturläsare, förråds- och lagerbiträden)
	● Försäljningspersonal inom varuhus och butiker
65	Försäljnings- och inköpsledare vid enhet med minst 25 årsanställda samt försäljnings- eller inköpsledare vid enhet med minst 125 årsanställda
66	Försäljnings- och inköpsledare vid enhet med 6-25 årsanställda samt försäljnings- eller inköpsledare vid enhet med ca 25-125 årsanställda
67	Försäljnings- och inköpsledare vid enhet med högst 6 årsanställda samt försäljnings- eller inköpsledare vid enhet med ca 6-25 årsanställda
68	Försäljnings- eller inköpsledare vid enhet med högst 6 årsanställda
72	● Visnings/försäljningsarbete vid utställningar och reservdelslager
	● Lager och förrådsförvaltning
83	Ledare för förråds- och lagerförvaltning (minst 100 underställda)
84	Ledare för förråds- och lagerförvaltning (högst 20-100 underställda)
85	Ledare för förråds- och lagerförvaltning (högst 20 underställda)
	● Vaktmästare- och kontorstryckeriarbete
95	Förste vaktmästare, förste kontorstryckerioperatör
97	Vaktmästare, vaktmästarbiträde, kontorsstryckeribiträde
50	● Övrig personal

Kol 7 Huvudsakliga arbetsuppgifter

De uppgifter som lämnats i kol 6 och 7 skall göra det möjligt för statistiska centralbyrån att i grupper sammanföra personer med likartade arbetsuppgifter. Det är därför viktigt att varje redovisad arbetstagares huvudsakliga arbetsuppgifter framgår så noggrant som möjligt. Kol 7 kan användas som ersättning för eller komplettering av yrkeskoden i kol 6. Tackert angiven yrkeskod (kol 6) helt den anställdes arbetsuppgifter behöver kol 7 inte ifyllas.

Kol 8 Överenskommen fast månadslön för augusti 1979

Här redovisas den genom avtal, anställningskontrakt eller överenskommelse bestämda fasta kontanta lönen som gäller för augusti 1979, dvs efter årets lönerrevision. Vidare inräknas eventuellt utgående ackordskompensation samt personliga tillägg. Avdrag görs inte för tjänstledighet, sjukdom eller för den anställdes skatter och försäkringsavgifter. Övertidsersättning inräknas inte.

För deltidсанställda skall redovisas den för deltidсанställningen gällande lönen. Lönen per timme skall omräknas till mot timlönen svarande månadslön.

Exempel:

För en kontorist som arbetar genomsnittligt 20 timmar per vecka med en timlön av 15 kr redovisas månadslönen 1 290 kr, dvs 4,3 x 20 x 15, där 4,3 är genomsnittligt antal veckor per månad.

Någon uppräknig av lönen till heltidslön skall inte göras.

För sådan personal som avlönas med både fast lön och provision, tantiem eller annat prestationslönetillägg redovisas här den fasta lönen.

Kol 9 Naturaförmåner

Här redovisas det beräknade genomsnittliga värdet per månad under år 1979 av naturaförmåner, såsom fri lunch, bostadsförmåner, bransle, lyse, fri bil etc, t ex enligt källskattetabellen eller Riksskatteverkets normer. Beträffande deltidсанställda, se kol 8.

Kol 10 Provision, tantiem o d

Här redovisas provision, tantiem, premielön, gratifikationer etc med de belopp som beräknas utgå i genomsnitt per månad under år 1979. I redovisningen skall inte ingå ersättningar för särskilda kostnader. Traktamenten, bilkostnadsersättningar, ersättningar för representation, kontor, telefon och andra kostnader skall sålunda inte redovisas. I den mån sådana olika former av kostnadsersättningar är inräknade i provisionen bör dessa först dras bort. Syftet är att få fram nettobehållningen av provisionsinkomsten. Övertidsersättning skall inte medtas. Beträffande deltidсанställda se kol 8.

Kol 11 Ordinarie veckoarbetstidens längd

Ange här den genomsnittliga ordinarie veckoarbetstiden per helgfri vecka under 1979. Om veckoarbetstiden förkortats under 1979 skall den efter arbetstidsförkortningen genomsnittliga ordinarie veckoarbetstiden anges. Redovisningen skall avse en vecka, under vilken det varken förekommer arbetstidsförkortning (t ex i form av sommartid eller på grund av helgdagar) eller arbetstidsförlängning (t ex i form av inarbetning av sommartid). Veckoarbetstiden skall anges i timmar och tiondelstimmar, t ex 40,0 timmar. Lunchrast och overtid skall inte inräknas i den ordinarie arbetstiden. Skulle vid företaget förekomma t ex längre arbetstid under viss del av året och kortare arbetstid, t ex i form av fria lördagar, under den övriga delen av året, skall den för året genomsnittliga veckoarbetstiden per helgfri vecka anges.

Ange i denna kolumn veckoarbetstid även för deltidсанställd personal. I första hand skall därvid gälla den eventuellt överenskomna veckoarbetstiden och i andra hand den genomsnittligt arbetade veckoarbetstiden för den period varunder arbetet utförts. Någon uppräknig till heltid skall inte göras.

Blankett F/AM 200 1979

Här lämnade uppgifter erhåller sekretesskydd enligt sekretesslagen (SFS 1937:249); se särskilt 16 och 19 a §§

LÖNER FÖR HOTELL- och RESTAURANGANSTÄLLDA 1979

- A Tills vidare anställd ekonomi- och hotellpersonal
- B Serveringspersonal
- C Ej tills vidare anställd ekonomi- och hotellpersonal

Blanketten inlämnas till SCB senast den 17 april 1979

Person-/Organisationsnr Arbetsställe nr Stratumnr

Ifylls av				
Antal	Y kategori	Styrkod	Org	G + K
	D			
	A			
	B			
	C			

Vid korrespondens med SCB, ange person-/organisationsnr, arbetsställe- och stratumnr enligt ovan

Uppgifterna skall avse i adressen ovan angivet arbetsställe.

Personal som skall redovisas

- A Tillsvidare (=fast)anställd ekonomi- och hotellpersonal. Redovisningsperioden är 1-31 mars 1979.
- B Serveringspersonal. Redovisningsperioden är 1-31 mars 1979.
- C Ej tillsvidare (=ej fast)anställd ekonomi- och hotellpersonal. Redovisningsperioden är 5-18 mars 1979.

Hotell- och restaurangtjänstemän inkl kontorspersonal redovisas på särskild blankett - F/AM 201 - som kommer att sändas till Er längre fram och som kommer att avse löner i augusti 1979. Frågan vid rad 2 nedan skall dock besvaras

I redovisningen medtas såväl heltids- som deltidanställd personal (även tillfälligt anställd). Medtag även personal som börjat eller slutat under redovisningsperioden.

● OBS

Till hotell- och restauranganställda räknas även anställda vid kaféer, bärer, gatukök samt vid pensionat, camping- och semesterbyverksamhet

Medlemskap i arbetsgivareorganisation

Rad nr	<p>● Om Er företag på grund av medlemskap i HAO, BKA, annat SAF-förbund eller KFO lämnar uppgifter till SAFs resp KFOs lönestatistik 1979, behöver endast raderna 8 och 9 ifyllas samt Er förbund och delägarnummer i SAF resp bokföringsnummer i KFO anges. Blanketten återlämnas därefter till SCB.</p>	OBS Medlemmar i Svenska Restauratörsförbundets Arbetsgivareförening skall lämna statistikuppgifter till denna undersökning
1	Delägarnummer resp bokföringsnummer	<input type="checkbox"/> Förbund

Uppgifter om arbetsstället (det arbetsställe som rapporteras på denna blankett)

Rad nr	Hade Ni under hela eller del av redovisningsperioden anställd personal tillhörande ekonomi- och hotellpersonal eller serveringspersonal?	
2	<input type="checkbox"/> Ja <input type="checkbox"/> Nej	Om svaret är Nej, ifyll raderna 8 och 9 nedan och återlämn blanketten till SCB
	Hade Ni hotell- och restaurangtjänstemän inkl kontorspersonal anställda under redovisningsperioden?	
	<input type="checkbox"/> Ja <input type="checkbox"/> Nej	<input type="checkbox"/> Om svaret är Ja, ange hur många
3	Anmärkningar samt ev uppgift om ändrad huvudsaklig verksamhet. Vid överlåtelse, ange nye ägarens namn och adress	

Adressuppgifter (ifylls endast om uppgift i adressfältet är felaktig)

Rad nr	Företagets namn	
4		
	Arbetsställets benämning	
5		
	Arbetsställets adress	Arbetsställets belägenhet (kommun)
6		
	Företagets utdelningsadress, postnummer och ort	
7		
	I detta ärende efterfrågas (TEXTA)	Ort och datum
8		
	Telefonnummer (riktnr och abonnentnr)	Underskrift
9		

SCB F/AM 200/1987:1 1979 2-8 000 ex. ALLF 410 79 026 1/79 32467 A



A Tillsvidare (=fast) anställd ekonomi- och hotellpersonal

Ekonomi- och hotellpersonal som ej är tillsvidare anställd redovisas under C på sida 4.

Även personal som börjat eller slutat under redovisningsperioden skall medtas

LÖNER

1 - 31 mars 1979

- OBS
- Hela blanketten skall ifyllas!
- Läs bifogade anvisningar

Rad nr	Kol 1				Kol 2	Kol 3	Kol 4		Kol 5	Kol 6	Kol 7	Kol 8	Kol 9	Kol 10	Kol 11	Kol 12	Kol 13	Kol 14	Kol 15
	Personnummer				Kön	Löneform	Yrkesgruppskod (ev yrkets benämning)		Överenskommen kontant månads- eller timlön		Ordinarie vecko- arbets- tidens längd	Tidsredovisning under redovisningsperioden		Löner och ersättningar för redovisningsperioden				Summa lön	
	Födelse-				Man =1	Må- nads- lön =1					Timmar (1 deci- mal)	Antal faktiskt arbetade timmar	Betald, ej arbetad tid, p g a ev extra ledighets- dagar			Overtids- tillägg	Tillägg för obsävar arbetstid	Kol 11 + 12 + + 13 + 14	
	år	mån	dag	nummer	Kvin- na =2	Tim- lön =3	(Se anvisning)		Kronor och öre	Ifylls ej		Totalt	Darav overtids- timmar		Kontant lön inkl tillägg i kol 12-14	Prestations- lönetillägg	OBS endast tillägget		
1																			
2																			
3																			
4																			
5																			
6																			
7																			
8																			
9																			
10																			
11																			
12																			
13																			
14																			
15																			
16																			
17																			
18																			
19																			
20																			

B Serveringspersonal

Här redovisas både tillsvidare (tv.) och ej (tillsvidare) (ej tv.) anställd serveringspersonal.
Aven personal som börjat eller slutat under redovisningsperioden skall medtas.

LÖNER
1 -31 mars 1979

- OBS
 - Hela blanketten skall ifyllas!
- Läs bifogade anvisningar

Rad nr	Kol 21				Kol 22	Kol 23	Kol 24	Kol 25	Kol 26	Kol 27	Kol 28	Kol 29	Kol 30	Kol 31	Kol 32	Kol 33	Kol 34
	Personnummer				Kön Män = 1 Kvinnor = 2	Anställningsart Tv. anställd = 1 Ej tv. anst. = 2	Yrkesgruppskod (Se anv)	Ordinarie vacko- arbetstidens längd Timmar (1 decim.)	Tidredovisning under redovisningsperioden		Löner och ersättningar för redovisningsperioden					Summa lön och ersättning Kol 29 + 30 + 31 + 32	Anmärkningar
	Födelse- år mån dag nummer								Antal faktiskt arbetade timmar	Betalad, ej arbetad tid p.g.a ev extra ledighetsdag	Serveringsavgift eller eventuell kontantlön exklusive tillägg i kol 30-32	Garantitillägg Tillägg för obekvämt arbetstid	Overtidstillägg OBS endast tillägget	Kontanttillägg (Se anv)			
					Totalt	Därev övertidstimmor	Kronor (ej ore)										
1																	
2																	
3																	
4																	
5																	
6																	
7																	
8																	
9																	
10																	
11																	
12																	
13																	
14																	
15																	
16																	
17																	
18																	
19																	
20																	

C Ekonomi- och hotellpersonal som ej är tills vidare (= ej fast) anställd

Tills vidare anställd ekonomi- och hotellpersonal redovisas under A på sida 2
Uppgifter lamnas även för personal som börjat eller slutat under redovisningsperioden
OBS Minderåriga medtas i särskild yrkesgrupp

- OBS
- Hela blanketten skall ifyllas!

LÖNER
5 - 18 mars 1979

Uppgifterna skall avse ovan angiven period eller annan 14-dagarsperiod som så nära som möjligt analyser sig till denna.

Läs bifogade anvisningar

Yrkeskod	Kol 40 Kön och yrkesgrupp	Kol 41			Kol 42		Kol 43	Kol 44	Kol 45	Kol 46		Kol 47	Kol 48
		Antal anställda som arbetat följande antal timmar under 14-dagarsperioden			Tidredovisning		Antal arbetstimmar under redovisningsperioden	För redovisningsperioden utbetald lön och ersättning		Summa lön och ersättning		Kolon 44 + 45 + 46 + 47	
		1 - 35 timmar	36 - 69 timmar	70 tim och över	Därav overtidstimmar	Kontant lön exklusive tillägg i kol 45 - 47 (se anv)		Prestationslönetillägg	Overtidstillägg OBS endast tillägget	Tillägg för arbete på obekvämt arbetstid			
							Timmar (ej halva)				Kronor (ej öre)		
	MÄN, ekonomipersonal												
114001	Kock, kallskänka och styckmästare												
114003	Diversearbetare												
114004	Restaurangassistent												
114005	Restaurangbiträde												
124091	Minderåriga (under 18 år)												
	MÄN, hotellpersonal												
115001	Receptionist												
115002	Hotellbiträde samt telefonist												
115003	Nattportier och nattvakmästare												
115004	Hotellstäderska												
125091	Minderåriga (under 18 år) - Övriga yrkesgrupper medtas ej												
	KVINNOR, ekonomipersonal												
214001	Kock, kallskänka och styckmästare												
214003	Diversearbetare												
214004	Restaurangassistent												
214005	Restaurangbiträde												
224091	Minderåriga (under 18 år)												
	KVINNOR, hotellpersonal												
215001	Receptionist												
215002	Hotellbiträde samt telefonist												
215003	Nattportier och nattvakmästare												
215004	Hotellstäderska												
225091	Minderåriga (under 18 år) - Övriga yrkesgrupper medtas ej												

Blankett F/AM 201 1979

Här lämnade uppgifter erhåller sekretesskydd enligt sekretesslagen (SFS 1937:249) se särskilt 16 och 19 a §§

LÖNER FÖR HOTELL- OCH RESTAURANGANSTÄLLDA

D
Tills vidare anställda tjänstemän inkl kontorspersonal vid hotell och restauranger

Augusti 1979

Blanketten insänds senast den 17 september 1979.
Statistiska centralbyrån
Enheten för arbetsmarknadsstatistik
Box 902
701 22 ÖREBRO

H

Person-/organisationsnr Arbetsställe nr Stratumnr

Vid korrespondens med SCB, ange person-/organisationsnr, arbetsställe- och stratumnr enligt ovan

ifylls ej
Antal G + K Y kat

Styrk Org

A

INGEN MARKERING FÅR GORAS INOM OVAN- STÄENDE OMRÅDE!

Uppgifterna skall avse i adressen ovan angivet arbetsställe

På denna blankett lämnas uppgifter för tills vidare anställda tjänstemän inkl kontorspersonal vid hotell och restauranger, anställda vid arbetsstället den 1 augusti 1979

Tills vidare anställd ekonomi- och hotellpersonal, serveringspersonal samt ej tills vidare anställd ekonomi- och hotellpersonal för vilka uppgifter infordrats på blankett F/AM 200 medtas inte i denna redovisning

I redovisningen medtas både heltids- och deltidanställd personal

För aktiebolag gäller dessutom

Personal i direktionsställning medtas ej. All övrig personal på lönelistorna skall redovisas

För övriga rörelser gäller dessutom:

All personal utom agare och delägare samt personal i direktionsställning skall ingå i redovisningen

OBS! Till hotell- & restauranganställda räknas även personal anställd vid kaféer, barer, gatukök samt pensionat, camping- och semesterbyverksamhet

Medlemskap i arbetsgivarorganisation

Rad nr	<ul style="list-style-type: none"> ● Om ert företag är medlem antingen i Sveriges Arbetsgivarförbund ● för hotell och restaurang eller i HAO, BKA eller KFO och därför ● lämnar uppgifter till SAFs resp KFOs lönestatistik 1979 för hotell- och restaurangpersonal, behöver endast raderna 9 och 10 ifyllas samt ● ert förbund och delagarnummer i SAF resp bokföringsnr i KF anges ● Blanketten återsänds därefter till SCB 	<p>OBS Medlemmar i Svenska Restauratörförbundets Arbetsgivarförbund skall lämna statistikuppgifter till denna undersökning.</p>
1	Delagarnr resp bokföringsnr	Forbund

Uppgifter om arbetsstället (det arbetsställe som rapporteras på denna blankett)

Rad nr	Hade Ni den 1 augusti 1979 restaurangtjänstemän (inkl kontorspersonal) anställda?	
2	<input type="checkbox"/> Ja <input type="checkbox"/> Nej	Om svaret är Nej , ifyll raderna 9 och 10 nedan och återsänd blanketten till SCB
3	Företagets namn	
4	Arbetsställets benämning	
5	Arbetsställets adress	Arbetsställets belägenhet (Kommun)
6	Företagets utdelningsadress	
7	Företagets postnummer och ort	
8	Anmärkningar samt ev uppgift om ändrad huvudsaklig verksamhet. Vid överlåtelse, ange nye ägarens namn och adress	
9	I detta ärende efterfrågas (TEXTA)	Ort och datum
10	Telefonnr	Underskrift

SCB F/AM 201/196:6 1979 6000 143 ch 6 79 34414 O ALLE 411



Blankettutgivare
STATISTISKA CENTRALBYRÅN Enheten för arbetsmarknadsstatistik

Postadress Telefon
Box 902 Rikt nr Telefonnr
701 22 ÖREBRO 019 14 03 20
Anknytning (begär i växel nr)
"Löner för hotell- och restauranganställda"



Löner för hotell- och restauranganställda 1979 (blankett F/AM 200)

Anvisningarna avser

- A Tills vidare (= fast) anställd ekonomi- och hotellpersonal
- B Serveringspersonal
- C Ekonomi- och hotellpersonal som ej är tillsvidare (= ej fast) anställd

ALLMÄNNA ANVISNINGAR

Redovisningen skall avse i adressen angivet arbetsställe.

Uppgifter skall lämnas för vuxen och minderårig tills vidare anställd ekonomi- och hotellpersonal, för all serveringspersonal samt för ekonomi- och hotellpersonal som ej är tills vidare anställd. Deltidsanställd och tillfälligt anställd personal skall medtas. I redovisningen medtas även personal som börjat eller slutat sin anställning under den på blanketten angivna redovisningsperioden.

All personal som upptagits på avlöningslistorna skall ingå i redovisningen med undantag av

- restaurangtjänstemän och kontorspersonal. Dessa personalkategorier skall redovisas på en särskild blankett (F/AM 201) som kommer att sändas till Er i augusti och som avser löneförhållandena i augusti 1979.
- företagsledare och personal i direktionställning.
- ägare och delägare (i andra företag än aktiebolag)

Personnummer

Personnumret återfinns bl a på debetsedeln för preliminärskatt. Det är av största vikt att fullständigt och korrekt personnummer redovisas i kolumn 1 resp 21. Observera att de 2 siffror som står framför personnumret på debetsedeln, länskoderna, inte skall medtas.

I de fall uppgift saknas om personnumret (t ex för vissa utlänningar) ifylls ändå kolumnerna för födelseår, -månad och -dag.

OBS

Undvik onödiga påminnelser genom att återsända blanketten (F/AM 200) till SCB ifylld i tillämpliga delar. Raderna 2, 8 och 9 på blankettens framsida skall alltid ifyllas. Detta gäller även för arbetsställen som inte har anställd personal.

ANVISNINGAR TILL BLANKETTENS FÖRSTA SIDA

Medlemskap i arbetsgivarorganisation

Rad 1

Om Ni lämnat uppgifter till SAFs respektive KFOs lönestatistik för hotell- och restaurangpersonal skall blanketten inte ifyllas. Delägarnumret i SAF respektive bokföringsnumret i KFO skall dock uppges på rad 1 samt uppgifter om kontaktman lämnas på raderna 8 och 9. Blanketten återsänds därefter till SCB.

OBS

Medlemmar i Svenska Restaurantörförbundets Arbetsgivareförening skall lämna statistikuppgifter till denna undersökning.

Uppgifter om arbetsstället

Med arbetsställe avses lokal, fastighet eller avgränsat område där företaget stadigvarande bedriver verksamhet (vanligtvis enhet med egen adress).

Rad 2

Om Ni inte haft någon ekonomi-, hotell- eller serveringspersonal anställd under respektive redovisningsperioder skall Ni inte ingå i denna statistik. Sätt i så fall kryss i "Nej-rutan" och återsänd blanketten till SCB.

Rad 3

Har verksamheten nedlagts eller övergått till annan verksamhet, meddela detta på rad 3. Har arbetsstället överlåtits bör uppgift om nye ägarens namn och adress meddelas på rad 3.

Rad 4, 5, 6 och 7

Kontrollera arbetsställets namn och adress i adressfältet på blanketten. Ange ev ändringar på raderna 4, 5, 6 och 7. På sista sidan förklaras adressfältets innehåll.

VÄND!

A TILLS VIDARE (= FAST) ANSTÄLLD EKONOMI- OCH HOTELLPERSONAL

Redovisningsperiod: 1 - 31 mars 1979 (eller närmast motsvarande avlöningsperiod/er).

Här redovisas tills vidare anställd ekonomi- och hotellpersonal. Med tills vidare anställd ekonomi- och hotellpersonal avses dels sådan personal som under redovisningsperioden avlönades med månadslön, dels sådan personal som anställdes mot timlön och kontinuerligt tjänstgjort i minst två veckor. Serveringspersonalen redovisas under B och ej tills vidare anställd ekonomi- och hotellpersonal under C.

Även personal med reducerad arbetstid skall redovisas liksom lärlingar och elever. Medtag även personal som börjat och slutat under redovisningsperioden.

Hela blanketten, kol 1 - 15, skall ifyllas.

Kol 1 Personnummer

Personnummer anges för varje redovisad person enligt anvisningarna på sidan 1.

Kol 2 Kön

Ange siffran 1 för män och 2 för kvinnor.

Kol 3 Löneform

För månadsavlönade sätts siffran 1 och för timavlönade sätts siffran 3.

Kol 4 Yrkesgrupp

Yrkesgrupp skall anges för varje redovisad person enligt nedanstående kodförteckning. Varje anställd hänförs till den yrkesgrupp han huvudsakligen tillhört under redovisningsperioden.

Om svårigheter skulle föreligga att placera en anställd under någon av dessa yrkeskoder, skriv i så fall yrkets benämning på blanketten. Tag inte med hotellvaktmästare eller springpojkar.

Yrkesgrupp	Yrkeskod
Ekonomipersonal	
Kökschef och kallskänkschef	10
Chefskock	11
1:a kock, 1:a kallskänka, 1:e styckmästare	12
Kock, kallskänka, styckmästare	13
Diversearbetare	15
Restaurangassistent	16
Restaurangbiträde, kockbiträde, barkock, barkassörska	17
Lärling	79
Elev	89
Hotellpersonal	
Förste receptionist	21
Receptionist	22
Hotellbiträde samt telefonist	23
Nattportier, nattvaktmästare	24
Hotellstäderska/-are	26

Kol 5 Överenskommen kontant månads- eller timlön (bruttolön)

Härmed avses den för varje anställd individuellt överenskomna kontanta månads- respektive timlönen.

Kol 6 Avlagt fackprov

Ifylls ej.

Kol 7 Ordinarie arbetstidens längd

Här anges för varje anställd den ordinarie arbetstidens längd (frånräknat rasttider enligt arbetstidsschema) för en vecka då varken arbetstidsförkortning (t ex i form av sommartid eller på grund av helgdagar) eller arbetstidsförkortning förekommer.

Ange i denna kolumn veckoarbetstid även för deltidanställd personal. I första hand den eventuellt överenskomna veckoarbetstiden och i andra hand den genomsnittligt arbetade veckoarbetstiden för den period varunder arbetet utförts.

Kol 8 Antal faktiskt arbetade timmar

Redovisningen skall avse nettoarbetstid. Sålunda medtas samtliga under redovisningsperioden arbetade timmar plus eventuella övertidstimmar men ej måltidsraster, dvs den faktiskt arbetade tiden.

Kol 9 Övertidstimmar

Här redovisas all tid för vilken övertidsersättning utgår.

Kol 10 Betald men ej arbetad tid på grund av ev extra ledighetsdagar

Ange här betald men ej arbetad tid för extra ledighetsdagar under redovisningsperioden som utgått på grund av utfört arbete på helgdag infallande måndag t o m fredag respektive betald men ej arbetad tid som kompensation för helgdag som infaller på ordinarie ledighetsdagar.

Kol 11 Kontant lön exklusive tillägg i kol 12 - 14

Här anges för varje anställd den individuellt intjänade lönen inkl grundlön för timmar som redovisas i kol 9 men exkl sådana tillägg som skall redovisas i kol 12, 13 och 14. För hotellstäderskor/-are medtas även intjänad ersättning för servering å resanderum.

Kol 12 Prestationslönetillägg

Här anges det prestationslönetillägg som utbetalats för perioden.

Kol 13 Övertidstillägg

I denna kolumn redovisas endast tillägget för det antal övertidstimmar som angetts i kol 9.

Kol 14 Tillägg för arbete på obekvämt arbetstid

Här anges tillägg för obekvämt arbetstid som intjänats under redovisningsperioden samt det tillägg som utgår för arbete på restaurang med för viss period gällande tillstånd till utskänkning till kl 02.00 eller senare.

Kol 15 Summa lön och ersättning

Summera beloppen i kol 11, 12, 13 och 14.

OBS I redovisningen av kategori A, B och C medtas ej:

semesterlön och semesterersättning; detta gäller även för månadsavlönade.

arbetsgivaravgift (till obligatoriska sjukförsäkringen och allmänna tilläggspensioneringen), avgift till grupplivförsäkringen (AFA) samt bidrag till pensionering, försäkring o d.

B SERVERINGSPERSONAL

Redovisningsperiod: 1 - 31 mars 1979 (eller närmast motsvarande avlöningsperiod/er).

Här redovisas all serveringspersonal som varit anställd under redovisningsperioden. Även personal med reducerad arbetstid skall redovisas liksom tills vidare anställd personal. Medtag även personal som börjat och slutat under redovisningsperioden.

Hela blanketten, kol 21 - 33, skall ifyllas.

Kol 21 Personnummer

Personnummer anges för varje redovisad person enligt anvisningarna på sidan 1.

Kol 22 Kön

Ange siffran 1 för man och 2 för kvinnor.

Kol 23 Anställningens art

Tills vidare anställd anges med siffran 1 och ej tills vidare anställd med siffran 2.

Kol 24 Yrkesgrupp

Yrkesgrupp skall anges för varje redovisad person enligt nedanstående kodförteckning.

Yrkesgrupp	Yrkeskod
Anställd med månadsgaranti	30
Anställd med timgaranti	31

Kol 25 Ordinarie veckoarbetstidens längd

Se anvisningar till A, tills vidare anställd ekonomi- och hotellpersonal, kol 7.

Kol 26 Antal faktiskt arbetade timmar. Totalt

Se anvisningar till A, tills vidare anställd ekonomi- och hotellpersonal, kol 8. I den redovisade tiden skall även inräknas arbetstid för utförande av extra skift eller för arbete på lediga dagar.

Kol 27 Övertidstimmar

Ange alla övertidstimmar i denna kolumn.

Kol 28 Betald men ej arbetad tid på grund av ev extra ledighetsdagar

Se anvisningar till A, tills vidare anställd ekonomi- och hotellpersonal, kol 10.

Kol 29 Servisavgift

Här redovisas den under redovisningsperioden intjänade servisavgiften resp i förekommande fall kontant lön för kontantavlönad serveringspersonal. För serveringspersonal som arbetar efter chef- och commisystem skall i anmärkningskolumnen (kol 34) anges chef resp commi. Tillägg som redovisas i kol 30, 31 och 32 skall ej medtas.

Kol 30 Garantitillägg

Här anges det garantitillägg som utbetalats för perioden 1 30 september 1978 till den serverande. Medtag även eventuella övriga tillägg i samband med festvävningsarbete.

Kol 31 Övertidstillägg

I denna kolumn redovisas tillägg för av arbetsledare beordrad tjänstgöring utöver arbetstidsschema som slutar kl 01.00 eller senare vid betjäning av gaster efter utskänkningsstidens slut.

Kol 32 Kontantillägg

Kontantillägg redovisas i denna kolumn. Kontanttillägget till serveringspersonal med månadsgaranti reduceras i samband med frånvaro utöver ordinarie ledighetsdagar. För serveringspersonal med timgaranti anges det kontanttillägg som den anställde erhållit för perioden.

Kol 33 Summa lön och ersättningar i kol 29 - 32

Summera beloppen i kolumnerna 29, 30, 31 och 32.

C EKONOMI- OCH HOTELLPERSONAL SOM EJ ÄR TILLS VIDARE (= EJ FAST) ANSTÄLLD

Redovisningsperiod 5 - 18 mars 1979 (eller annan lämplig 14-dagarsperiod som närmast motsvarar denna period).

Här redovisas ekonomi- och hotellpersonal som ej är tills vidare anställd.

Med personal som ej är tills vidare anställd avses personal med kortvarig eller oregelbunden tjänstgöringstid och som ej kontinuerligt tjänstgjort i minst två veckor.

Kol 40 Kön - Yrkesgrupp

Chefskock, 1:e kock, 1:a källskänka, 1:e styckmastare redovisas tillsammans med kock, källskänka och styckmastare. 1:e receptionist redovisas tillsammans med receptionist. Kockbiträden redovisas under restaurangbiträden.

Minderåriga (under 18 år) redovisas som särskild yrkesgrupp.

Övriga yrkesgrupper som saknas på blanketten ska inte redovisas.

Kol 41 Antal anställda

Här anges för varje yrkesgrupp totala antalet anställda som under den redovisade 14-dagarsperioden arbetat respektive 1 - 35 timmar (kol 41 a), 36 - 69 timmar (kol 41 b), 70 timmar och över (kol 41 c).

Kol 42 Totalt antal arbetstimmar

Redovisningen skall avse det av samtliga ej fast anställda inom respektive yrkesgrupp utgjorda totala antalet arbetstimmar inklusive eventuella övertidstimmar men exklusive måltidsraster, dvs den faktiskt arbetade tiden (nettoarbetstid).

Kol 43 Övertidstimmar

Här redovisas all tid för vilken övertidsersättning utgår. Jämför kol 46.

Kol 44 Kontant lön exklusive tillägg i kol 45 - 47

Här anges för varje yrkesgrupp den intjänade kontanta lönen och grundlönen för timmar som redovisas i kol 43, men exklusive sådana tillägg som skall redovisas i kol 45, 46 och 47. Tag för hotellstaderska/are även med under redovisningsperioden intjänad ersättning för servering å resanderum.

Kol 45 Prestationslönetillägg

Här anges det prestationslönetillägg som utbetalats för perioden.

Kol 46 Övertidstillägg

I denna kolumn redovisas endast tillägget för det antal övertidstimmar som angetts i kol 43.

Kol 47 Tillägg för arbete på obekvämt tid

Här anges det tillägg för obekvämt arbetstid som intjänats under redovisningsperioden.

Kol 48 Summa lön och ersättning

Summera beloppen i kol 44, 45, 46 och 47.

OBS I redovisningen av kategori A, B och C medtas ej:

semesterlön och semesterersättning; detta gäller även för månadslönade.

arbetsgivaravgift (till obligatoriska sjukförsäkringen och allmänna tilläggs-pensioneringen), avgift till grupplivförsäkringen (AFA) samt bidrag till pensionering, försäkring o d.

VÄND!

BESKRIVNING AV BLANKETTENS ADRESSFÄLT

Adressfältet består av två delar:

- dels en adressdel bestående av fem textrader
- dels en sifferrad

Adressdel	Rad 1	Företagets namn				
	Rad 2	Arbetsställets benämning				
	Rad 3	Arbetsställets adress				
	Rad 4	Företagets utdelningsadress				
	Rad 5	Företagets postnummer och ort				
				}		1
Sifferrad (exempel)	9 - 999999 - 9999	9999 - 9999	99999	9	9	
	Person/ Registreringsnummer	Arbetsställe- nummer	Stratum- nummer	Med i fore- gående års urval	Ny i årets urvals- ram	

Följande alternativa utskriftsformer av adressdelen kan förekomma:

Alternativ 1 (exempel)	Rad 1	AB CESAR JOHANSSON				
	Rad 2	FRUKTJOHAN				
	Rad 3	JÄRNVÄGSGATAN 23	112 00 B - STAD			
	Rad 4	C/O KULTURVÄGEN 86				
	Rad 5	111 00 A - STAD				

Redovisningen skall avse **det arbetsställe vars benämning och adress anges på rad 2 och 3 i adressdelen.**

Alternativ 2 (exempel)	Rad 1	AB CESAR JOHANSSON				
	Rad 2					
	Rad 3	JÄRNVÄGSGATAN 23	112 00 B - STAD			
	Rad 4	C/O KULTURVÄGEN 86				
	Rad 5	111 00 A - STAD				

Redovisningen skall avse **det arbetsställe vars adress anges på rad 3 i adressdelen.**

Alternativ 3 (exempel)	Rad 1	AB CESAR JOHANSSON				
	Rad 2					
	Rad 3					
	Rad 4	C/O KULTURVÄGEN 86				
	Rad 5	111 00 A - STAD				

Redovisningen skall avse **hela rörelsen.**

¹ Eller den postadress som särskilt meddelats av Er.



ANVISNINGAR

Löner för hotell- och restauranganställda 1979 (blankett F/AM 201)

Anvisningarna avser

- D Tills vidare (=fast) anställda tjänstemän inkl kontorspersonal vid hotell och restauranger

ALLMÄNNA ANVISNINGAR

Redovisningen skall avse i adressen angivet arbetsställe.

Uppgifter skall lämnas för tills vidare (=fast) anställda tjänstemän (inkl kontorspersonal) anställda vid företaget den 1 augusti 1979. Som tills vidare anställd räknas

- a den för vilken vid bekräftandet av anställningen klart angivits att tillsvidare anställning avses
- b tillfälligt anställd som tjänstgjort minst 6 månader i följd.

Både hel- och deltidсанställd personal skall redovisas.

Följande kategorier skall inte ingå i redovisningen

- företagsledare och personal i direktionställning
- ägare och delägare (i andra företag än aktiebolag)
- elever och praktikanter
- ekonomi- och hotellpersonal samt serveringspersonal för vilka uppgifter tidigare inforrats på blankett F/AM 200.

ANVISNINGAR TILL BLANKETTENS FÖRSTA SIDA

Medlemskap i arbetsgivarorganisation

Rad 1

Om Ni lämnat uppgifter till SAFs respektive KFOs lönestatistik för hotell- och restaurangpersonal skall blanketten inte ifyllas. Delagarnumret i SAF respektive bokföringsnumret i KFO skall dock uppges på rad 1 samt uppgifter om kontaktperson lämnas på raderna 9 och 10. Blanketten återsänds därefter till SCB.

OBS

Medlemmar i Svenska Restaurantörförbundets Arbetsgivareforening skall lämna statistikuppgifter till denna undersökning.

Uppgifter om arbetsstället

Med arbetsställe avses lokal, fastighet eller avgränsat område där företaget stadigvarande bedriver verksamhet (vanligtvis enhet med egen adress).

Rad 2

Om Ni den 1 augusti 1979 inte haft restaurangtjänsteman (inkl kontorspersonal) anställda skall Ni inte ingå i denna statistik. Om så är fallet sätt kryss i "Nej-rutan" och återsänd blanketten till SCB.

Rad 3, 4, 5, 6 och 7

Kontrollera arbetsställets namn och adress i adressfältet på blanketterna. Ange ev ändringar på raderna 3, 4, 5, 6 och 7. På baksidan av missivet förklaras adressfältets innehåll.

Rad 8

Har verksamheten nedlagts eller övergått till annan verksamhet, meddela detta på rad 8. Har arbetsstället överlåts bor uppgift om nye ägarens namn och adress meddelas på rad 8.

OBS

Undvik onödiga påminnelser genom att återsända blanketten (F/AM 201) till SCB ifylld i tillämpliga delar. Raderna 2, 9 och 10 på blankettens framsida skall alltid ifyllas. Detta gäller även för arbetsställen som inte har anställd personal.

VAND!

**D TILLS VIDARE (-fast) ANSTÄLLDA TJÄNSTEMÄN
INKL KONTORSPERSONAL VID HOTELL OCH
RESTAURANGER**

Redovisningsdag: 1 augusti 1979.
Mätperiod: Augusti månad 1979.

Här redovisas tjänstemän och kontorspersonal anställd vid arbetsstället den 1 augusti 1979.

Både heltids- och deltidspersonal skall redovisas.

Medtag inte elever och praktikanter.

Kol 1 Personnummer

Personnummer anges för varje redovisad person. Personnumret återfinns bl a på debetsedeln för preliminär skatt.

Kol 2 Kön

Ange siffran 1 för män och 2 för kvinnor.

Kol 3 Yrke

Tjänstemän med andra yrken än de som angivits i kol 4 skall även medtas i redovisningen. Kol 3 kan användas som ersättning eller komplettering av yrkeskoden i kol 4. Täcker angiven yrkeskod helt den anställdes arbetsupp- gift behöver kol 3 inte ifyllas.

Kol 4 Yrkeskod

Benämning	Yrkeskod
Förste hovmästare	01
Kökschef	02
Hovmästare	03
Kalkskänkschef	04
Kassörska	05
Husfru	06
Personal- och varukontrollör	07
Portier	08
Kamrer, kontorschef (vid enhet med 15–50 anställda)	11
Kamrer, förste kontorist (vid enhet med högst 15 anställda)	12
Kontorist	13
Kontorsbiträde	14
Förste stenograf	15
Stenograf	16
Maskinskrivare	17

Kol 5 Ifylls inte

Kol 6 Överenskommen fast kontant månadslön

Redovisa här den för varje anställd individuellt överenskomna kontanta månadslönen för augusti 1979 (före avdrag för den anställdes betalning för kost). Övertidsersättning skall inte medräknas. Gör inte avdrag för sjukdom, tjänstledighet eller skatt.

Kol 7 Tillägg för arbete på obekvämt arbetstid

Här anges kontant ersättning för arbete på obekvämt arbetstid (ej övertids- eller nattklubbstillägg) för hela augusti månad för restaurangtjänstemän.

OBS Kol 7 ifylls endast för kategori 01–08

Kol 8 Naturaförmåner

Här redovisas för kontorstjänstemän i förekommande fall det genomsnittliga värdet per månad under 1979 av ev naturaförmåner såsom frin lunch, fri bostad m m. Utbetalad övertidsersättning skall inte medräknas.

OBS Kol 8 ifylls endast för kategori 11–17

Kol 9 Ordinarie veckoarbetstid

Ange den genomsnittliga ordinarie veckoarbetstiden per helgfri vecka under 1979. Om arbetstiden förkortas under 1979, skall ordinarie veckoarbetstiden efter förkortningen anges. Redovisningen skall avse en vecka, när varken arbetstidsförkortningen (t ex i form av sommartid eller på grund av helgdagar) eller någon arbetstidsförlängning (t ex i form av inarbetning av sommartid) förekommer. Om längre arbetstid förekommer under viss del av året och kortare arbetstid under den övriga delen av året, skall den för året genomsnittliga veckoarbetstiden per helgfri vecka anges. Veckoarbetstiden skall anges i timmar och tiondelstimmar.

Kommuner tillhörande Stor-Stockholm, Stor-Göteborg och Stor-Malmö 1979

STOR-STOCKHOLM

Stockholm

Botkyrka
Danderyd
Ekerö
Haninge
Huddinge
Järfälla
Lidingö
Nacka
Sigtuna
Solentuna
Solna
Stockholm
Sundbyberg
Tyresö
Täby
Upplands-Bro
Upplands-Väsby
Vallentuna
Vaxholm
Värmdö

STOR-GÖTEBORG

Göteborg

Ale
Göteborg
Härryda
Kungsbacka
Kungälv
Lerum
Mölnadal
Partille
Stenungsund
Tjörn
Öckerö

STOR-MALMÖ

Malmö

Burlöv
Kävlinge
Lomma
Lund
Malmö
Staffanstorps
Svedala
Trelleborg
Vellinge

RIKSOMRÅDEN

- 1 Stockholm
- 2 Östra Mellansverige
- 3 Småland, Öland och Gotland
- 4 Sydsverige
- 5 Västsverige
- 6 Norra Mellansverige
- 7 Mellersta Norrland
- 8 Övre Norrland

OMFATTNING

Stockholms län
Uppsala, Södermanlands, Östergötlands,
Örebro och Västmanlands län
Jönköpings, Kronobergs, Kalmar och Gotlands
län
Blekinge, Kristianstads och Malmöhus län
Hallands, Göteborgs- och Bohus, Älvsborgs och
Skaraborgs län
Värmlands, Kopparbergs och Gävleborgs län
Västernorrlands och Jämtlands län
Västerbottens och Norrbottens län