


Löner 1983

Del 1

Tjänstemän inom industri, varuhandel m fl

RIKSARKIVETS BIBLIOTEK

1985-12-12



Sveriges officiella statistik
Statistiska centralbyrån
Stockholm 1984

INLEDNING

TILL

Löner. Del. 1, Tjänstemän inom privat sektor / Statistiska centralbyrån. – Stockholm, 1954-1986. – (Sveriges officiella statistik).

Täckningsår: 1953-1985.

1953-1961 utgiven av Socialstyrelsen.

1953-1981 med undertitel: Industritjänstemän, handelsanställda m fl.

1982-1983 med undertitel: Tjänstemän inom industri, varuhandel m fl.

Med innehållsförteckning, sammanfattning och parallelltitel på engelska: Wages. Part 1.

Utgavs parallellt med Löner. Del. 2, Arbetare inom privat sektor.

Föregångare:

Lönestatistisk årsbok för Sverige / Socialstyrelsen. – Stockholm, 1931-1953. – (Sveriges officiella statistik).

Täckningsår: 1929-1951.

Efterföljare:

Löner och sysselsättning inom privat sektor / Statistiska centralbyrån. – Stockholm, 1987-1991. – (Sveriges officiella statistik).

Täckningsår: 1986-1990.

Översiktspublikation:

Historisk statistik för Sverige. Statistiska översiktstabeller : utöver i del I och del II publicerade t.o.m. år 1950 / Statistiska centralbyrån. – Stockholm, 1960.



Löner. Del 1, Tjänstemän inom industri, varuhandel m.fl. 1983. – (Sveriges officiella statistik).

Digitaliserad av Statistiska centralbyrån (SCB) 2011.

Löner 1983

Del 1

Tjänstemän inom industri, varuhandel m fl



Sveriges officiella statistik
Statistiska centralbyrån
Stockholm 1984

Wages 1983

Part 1

Salaried employees in manufacturing, employees
in wholesale and retail trade, etc.

Official Statistics of Sweden
Statistics Sweden
Stockholm 1984

Tidigare publicering

Årspublikationen har tidigare utgivits inom serien Sveriges officiella statistik: Arbetsmarknad samt arbets- och löneförhållanden.

Uppgifter för 1983 har tidigare publicerats i Statistiska meddelanden Am 1983: 25, 26 och Am 1984: 12, 16, 24.

Previous publication

The annual report has previously been published within the series Official Statistics of Sweden: *Labour Market and Conditions of Work and Wages*.

Data for 1983 have previously been published in the Statistical Reports series Am 1983: 25, 26 and Am 1984: 12, 16, 24.

Published by
Statistics Sweden, S-115 81 Stockholm

ISBN 91-7142-024-X
ISSN 0347-6618

Printed in Sweden
SCB-Tryck, Örebro 1984

Förord

I föreliggande publikation återges de definitiva resultaten av 1983 års lönestatistiska undersökningar för tjänstemän inom industri och byggnadsverksamhet m m, varuhandel, apotek, hotell och restauranger, sjötransport, banker samt försäkringsbolag. Redogörelser har tidigare publicerats i Statistiska meddelanden.

Publikationen har utarbetats inom Enheten för arbetsmarknadsstatistik, sektionen för årlig lönestatistik inom privat sektor.

För uppdatering av tabellerna till 1983 års upplaga har Lars Erik Lindholm svarat.

Stockholm i september 1984

Sten Johansson

Thure Lindh

Innehåll

Contents

9	Översikt	Review
13	Tjänstemän inom gruvor och mineralbrott, tillverkningsindustri, elverk (privata), byggnadsverksamhet, stuveriverksamhet och reparation av hushållsvaror och fordon	Salaried employees in mining and quarrying, manufacturing, power plants (private-owned), construction, stevedoring and repair services not elsewhere classified
21	Tjänstemän inom varuhandel	Salaried employees in wholesale and retail trade
24	Anställda vid apotek	Employees in pharmacies
26	Tjänstemän inom hotell och restauranger	Salaried employees in hotels and restaurants
29	Anställda inom sjötransport	Employees in shipping
31	Anställda vid banker	Employees in banks
33	Anställda vid försäkringsbolag	Employees in insurance companies
207	Sammanfattning på engelska	Summary in English
211	Svensk-engelsk ordlista	List of terms
	<u>TEXTTABELLER</u>	<u>TABLES IN TEXT</u>
	<u>Tjänstemän inom gruvor och mineralbrott, tillverkningsindustri, byggnadsverksamhet, m m</u>	<u>Salaried employees in mining, quarrying, manufacturing, construction etc.</u>
16	A. Antal anställda inom olika näringsgrenar fördelade efter yrkesnivå, augusti 1983	A. Number of employees in various branches of industry by occupational level, August 1983
17	B. Löneutvecklingen inom olika näringsgrenar 1976-1983	B. The development of earnings by branch of industry 1976-1983
18	C. Löneutvecklingen inom olika yrkesområden inom gruvor och mineralbrott samt tillverkningsindustri 1947-1983	C. The development of earnings in various occupational groups in mining and quarrying and in manufacturing 1947-1983
19	D. Löneutvecklingen inom olika yrkesområden vid elverk 1962-1983	D. The development of earnings in various occupational groups in power plants 1962-1983

20	E. Löneutvecklingen inom olika yrkesområden inom byggnadsverksamhet 1955-1983	E. The development of earnings in various occupational groups in construction 1955-1983
	<u>Tjänstemän inom varuhandel</u>	<u>Salaried employees in wholesale and retail trade</u>
23	F. Antal tjänstemän och genomsnittliga månadslöner fördelade på yrkesnivåer	F. Number of employees and average monthly salaries by occupational levels
	<u>Tjänstemän inom hotell och restauranger</u>	<u>Salaried employees in hotels and restaurants</u>
28	G. Löneutveckling 1976-1983	G. Development of earnings in 1976-1983
	<u>Anställda inom sjötransport</u>	<u>Employees in shipping</u>
30	H. Genomsnittliga månadslöner för befälspersonal 1972-1983	H. Average monthly earnings by in officers, 1972-1983
30	I. Genomsnittliga månadslöner för manskap 1976-1983	I. Average monthly earnings by employees, in 1976-1983
	<u>TABELLER</u>	<u>TABLES</u>
	<u>Tjänstemän inom gruvor och mineralbrott, tillverkningsindustri, byggnadsverksamhet m m</u>	<u>Salaried employees in mining, quarrying, manufacturing, construction etc.</u>
	Antal anställda och månadslöner inom olika yrkesområden och näringsgrenar, augusti 1983	Number of employees and monthly salaries in various occupational groups and branches of industry, August 1983
36	1. Fördelning efter yrkesnivå	1. Distribution by occupational level
45	2. Fördelning efter åldersgrupp	2. Distribution by age groups
59	3. Fördelning efter utbildningsgrupp	3. Distribution by groups of education
65	4. Fördelning efter löneintervall	4. Dispersion of monthly salaries
78	5. Medianer, kvartiler och aritmetiska medeltal	5. Medians, quartiles and arithmetic means
84	6. Fördelning efter veckoarbetstid	6. Distribution by normal hours of work per week
88	7. Fördelning efter arbetsställestorlek	7. Distribution by size of establishment
95	8. Fördelning på olika lönekomponenter	8. Composition of salaries

100	9. Fördelning efter storstadsområde	9. Distribution by metropolitan areas
115	10. Fördelning efter län	10. Distribution by county
	<u>Tjänstemän inom varuhandel</u>	<u>Salaried employees in wholesale and retail trade</u>
	Antal anställda och månadslöner inom olika yrkesområden inom varuhandel, augusti 1983	Number of employees and monthly salaries in various occupational groups in wholesale and retail trade, August 1983
140	11. Fördelning efter yrkesnivå	11. Distribution by occupational levels
143	12. Fördelning efter åldersgrupp	12. Distribution by age groups
149	13. Fördelning efter löneintervall	13. Dispersion of monthly salaries
153	14. Medianer, kvartiler och aritmetiska medeltal	14. Medians, quartiles and arithmetic means
155	15. Fördelning efter veckoarbetstid	15. Distribution by normal hours of work per week
156	16. Fördelning efter arbetsställestorlek	16. Distribution by size of establishment
158	17. Fördelning på olika lönekomponenter	17. Composition of salaries
160	18. Fördelning efter storstadsområde	18. Distribution by metropolitan areas
166	19. Fördelning efter riksområde	19. Distribution by geographical regions
172	20. Fördelning efter län	20. Distribution by county
	<u>Anställda vid apotek</u>	<u>Employees in pharmacies</u>
	Antal anställda och månadslöner inom olika yrkesgrupper inom apotek, november 1983	Number of employees and monthly salaries in various occupational categories in pharmacies, November 1983
178	21. Fördelning efter åldersgrupp	21. Distribution by age groups
180	22. Fördelning efter löneintervall	22. Dispersion of monthly salaries
181	23. Medianer, kvartiler och aritmetiska medeltal	23. Medians, quartiles and arithmetic means
182	24. Fördelning efter veckoarbetstid	24. Distribution by normal hours of work per week
183	25. Fördelning efter storstadsområden	25. Distribution by metropolitan areas

Tjänstemän inom hotell- och restaurangerSalaried employees in hotels and restaurants

Antal anställda och månadslöner inom olika yrkesgrupper, augusti 1983

Number of employees and monthly salaries in various occupational groups in hotels and restaurants, August 1983

- 185 26. Fördelning efter åldersgrupp
- 186 27. Fördelning efter löneintervall
- 187 28. Medianer, kvartiler och aritmetiska medeltal
- 188 29. Fördelning efter storstadsområde
- 189 30. Fördelning efter riksområden

26. Distribution by age groups
27. Dispersion of monthly salaries
28. Medians, quartiles and arithmetic means
29. Distribution by metropolitan areas
30. Distribution by geographical regions

Anställda inom sjötransportEmployees in shipping

- 190 31. Fördelning efter åldersgrupp

31. Distribution by age groups

Anställda vid bankerEmployees in banks

Antal anställda och månadslöner inom olika yrkesgrupper, januari resp juli 1983

Number of employees and monthly salaries in various occupational categories, January and July 1983

- 191 32. Fördelning efter åldersgrupp
- 195 33. Fördelning efter löneintervall
- 196 34. Medianer, kvartiler och aritmetiska medeltal
- 197 35. Fördelning efter veckoarbetstid

32. Distribution by age groups
33. Dispersion of monthly salaries
34. Medians, quartiles and arithmetic means
35. Distribution by normal hours of work per week

Anställda vid försäkringsbolagEmployees in insurance companies

Antal anställda och månadslöner inom olika yrkesgrupper, januari 1983

Number of employees and monthly salaries in various occupational categories, January 1983

- 198 36. Fördelning efter åldersgrupp
- 202 37. Fördelning efter löneintervall
- 204 38. Medianer, kvartiler och aritmetiska medeltal
- 206 39. Fördelning efter veckoarbetstid

36. Distribution by age groups
37. Dispersion of monthly salaries
38. Medians, quartiles and arithmetic means of monthly salaries
39. Distribution by normal hours of work per week

BILAGOR

- 213 1-3. Blankett och anvisningar för undersökningen rörande tjänstemän inom industri och byggnadsverksamhet m m, varuhandel samt inom hotell och restauranger
- 220 4. Yrkesområden/yrkesnivåer
- 225 5. Näringsgrenar (SNI)
- 226 6. Utbildningsgrupper
- 227 7. Geografiska indelningar

APPENDICES

- 1-3. Questionnaire and instructions for the survey concerning salaried employees in manufacturing and construction etc, in wholesale and retail trade and in hotels and restaurants
4. Occupational groups/occupational levels
5. Branches of industry (SNI)
6. Groups of education
7. Geographical groupings

TECKENFÖRKLARINGAR

Explanation of symbols

- | | | |
|----|---|---|
| - | Intet finns att redovisa | Magnitude nil |
| 0 | Mindre än hälften av den använda enheten | Magnitude less than half of unit employed |
| .. | Uppgift ej tillgänglig eller alltför osäker för att anges | Data not available or too uncertain to be published |
| . | Uppgift kan ej förekomma | Category not applicable |

Översikt

I detta avsnitt redovisas en översikt av resultaten av statistiska centralbyråns olika undersökningar av löneförhållanden m m 1983 för tjänstemän inom olika näringsgrenar av den privata sektorn. Mer detaljerade uppgifter om respektive bransch finns i bokens olika textavsnitt och i tabellbilagan.

Lönestatistiken för tjänstemän ger information om löneläge, lönespridning och förtjänstutveckling inom olika åldersgrupper, yrkesområden, yrkesnivåer, näringsgrenar och geografiska områden. Statistiken belyser också olika sysselsättningsförhållanden för tjänstemän såsom antal heltids- och deltidanställda, köns- och åldersfördelningar, ordinarie arbetstid per vecka, utbildningsförhållande m m inom olika yrkesområden och branscher.

Uppgifter insamlas från företag och arbetsställen i form av individuppgifter. Samarbete sker med olika arbetsgi- varorganisationer.

De redovisade lönerna är genomsnittslöner. Uppgifter om stipulerade fasta månadslöner 1983 inklusive vissa genomsnittliga tillägg ligger till grund för beräkningarna. Skillnader i löneläge mellan olika grupper och olika år beror dels på faktiska skillnader, men kan också förklaras av strukturella skillnader och förskjutningar i åldersfördelningar, yrkesnivåer m m.

I nedanstående tablå redovisas genomsnittliga månadslöner för vuxna tjänstemän samt månadslönens förändring 1982-1983 inom de olika näringsgrenar som ingår i 1983 års undersökningar.

Näringsgren	Månadslön i genomsnitt		Löneökning 1982/83 i %		Antal anställda	
	Män	Kvinnor	Män	Kvinnor	Män	Kvinnor
Industri (gruvor, mine- ralbrott samt tillverk- ningsindustri)	10 234	7 419	7,6	8,6	164 143	71 005
Varuhandel	9 800	7 167	9,3	9,3	73 589	44 009
Byggnadsverksamhet	10 242	7 005	9,1	9,5	24 628	8 399
Banker	9 865	7 550	8,4	8,3	14 504	21 146
Försäkringsbolag	11 243	7 926	8,3	8,5	5 950	8 530
Apotek	11 691	7 860	5,3	10,6	780	10 948
Reparation av hushålls- varor och fordon	8 805	6 646	9,5	9,8	3 815	1 360
Elverk	10 108	7 220	8,6	8,3	3 884	1 397
Hotell och restauranger ¹	8 203	7 144	6,4	7,3	1 438	1 435
Stuveriverksamhet	9 762	7 339	8,7	9,8	713	173
Sjöfart, befälspersonal på lastfartyg ²	10 209	..	9,9	..	669	..

1) Avser endast heltidsanställda.

2) Ingen könsuppdelning.

I diagram 1 kan man följa den genomsnittliga månadslönen för tjänstemän i olika åldersgrupper inom några större näringsgrenar.

Diagram 2 visar lönespridningen för vuxna tjänstemän inom de två näringsgrenar som har flest sysselsatta tjänstemän.

Medianlönen - dvs den månadslön som 50 procent av de anställda uppnår eller överskrider har beräknats ligga vid 9 400 kronor för manliga tjänstemän inom gruvor och mineralbrott samt tillverkningsindustri mot 9 000 kronor för manliga tjänstemän inom varuhandel.

Hälften av de kvinnliga tjänstemännen inom gruvor och mineralbrott samt tillverkningsindustri och varuhandel har en lön som uppgår till minst 7 100 kronor respektive 6 864 kronor.

I diagram 3 åskådliggörs förhållandet mellan manliga och kvinnliga tjänstemäns genomsnittslöner inom industri och varuhandel. Här har hänsyn tagits till de anställdas olika yrkesnivåer.

Inom kategorierna rutinarbete och kvalificerat arbete har kvinnorna en lön motsvarande ca 90 % av männens, medan

andelen är lägre inom kategorierna självständigt och ledande arbete.

Deltidsarbete förekommer i stor utsträckning bland kvinnliga tjänstemän.

Inom industrin deltidssarbetar i genomsnitt 45 procent av de kvinnliga tjänstemännen. Inom varuhandel ligger motsvarande genomsnitt vid 42 procent. Andelen deltidssarbetande män ligger mellan 4-5 procent. Detta innebär att 17 procent av samtliga tjänstemän, oavsett kön deltidssarbetar inom dessa näringsgrenar.

Av diagram 4 framgår de anställdas fördelning efter kön, ålder samt frekvensen av deltidssarbete inom ovannämnda näringsgrenar.

Som framgår av diagrammet är deltidssarbete bland kvinnliga tjänstemän vanligast i åldrarna 30-39 år. Inom industrin uppgår antalet deltidssarbetande i denna grupp till 54 procent samt inom varuhandel till 50 procent. Deltidssarbete för manliga tjänstemän förekommer mest i åldrarna över 60 år, då möjligheten till delpension inträder. Före delpensionsreformen år 1976 var deltidssanställning sällsynt även i denna åldersgrupp.

Diagram 1 Genomsnittslön i olika åldersgrupper

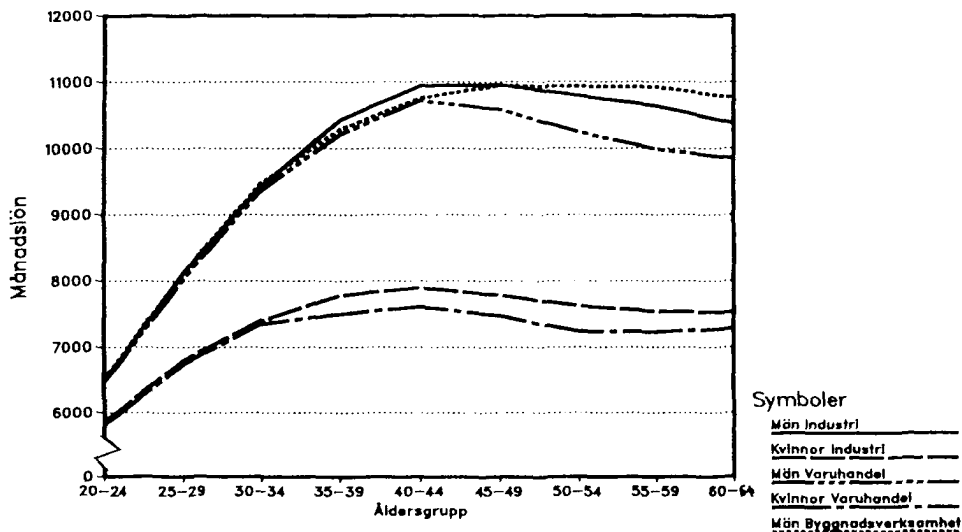


Diagram 2 Lönespridning inom industri och varuhandel

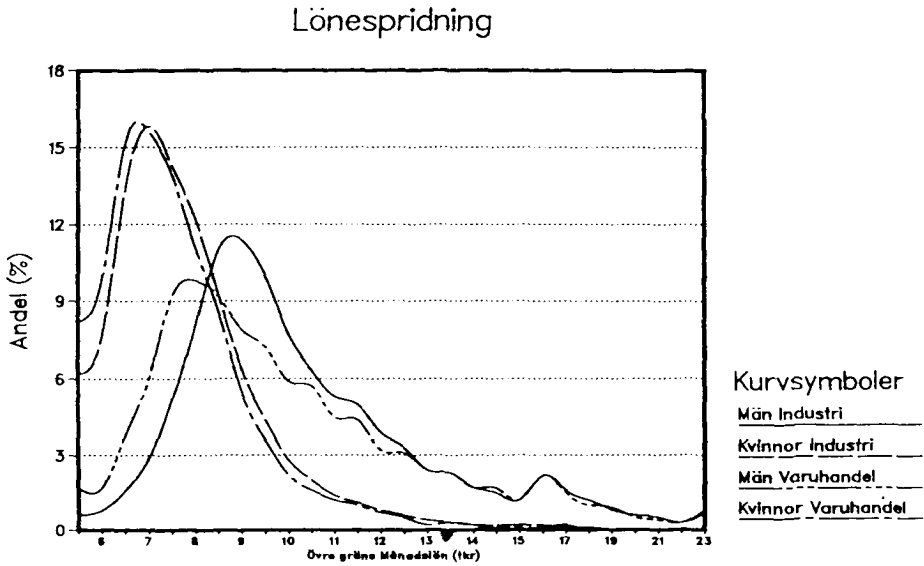


Diagram 3 Kvinnors genomsnittslön i procent av mäns i olika yrkesnivåer

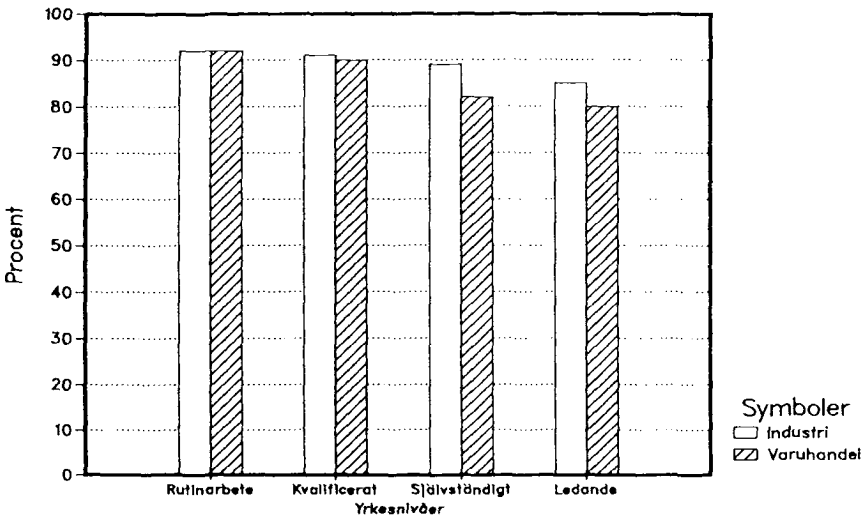
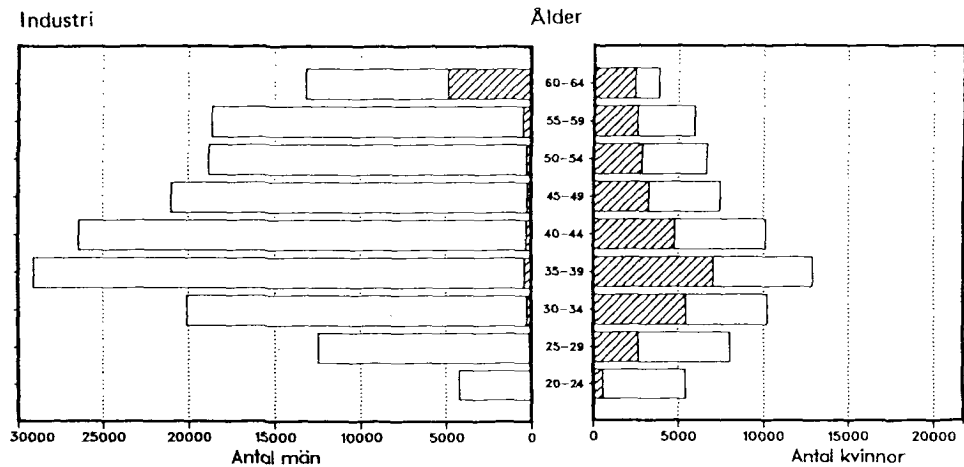


Diagram 4 Hel och deltidsanställda tjänstemän efter ålder och kön



SYMBOLER

- Heltid
- ▨ Deltid

Tjänstemän inom gruvor och mineralbrott, tillverkningsindustri, elverk (privata), byggnadsverksamhet, stuveriverksamhet och reparation av hushållsvaror och fordon

BAKGRUND

Undersökningar av löneförhållandena för tjänstemän inom industri har utförts sedan år 1913.

Från och med år 1955 har statistiken utarbetats i samverkan med Svenska Arbetsgivareföreningen (SAF) och baserats på uppgifter om löneförhållandena för enskilda tjänstemän. Efterhand har samarbetet utsträckts till att omfatta även andra arbetsgivarorganisationer.

Samarbete sker *f n* med SAF, Tidningarnas Arbetsgivareförening (TA), Kooperationens Förhandlingsorganisation (KFO), Arbetsgivareföreningen för samfällt ägda företag och organisationer (SFO) och Sveriges Kooperativa och Allmännyttiga Bostadsföretags Förhandlingsorganisation (KAB).

Större förändringar i statistiken efter 1970 inträffade

- år 1972, då branschredovisningen anpassades till Svensk standard för näringsgrensindelning (SNI),

- år 1976, då ny yrkesklassificering baserad på Befattningsnomenklatur Tjänstemän (BNT) 1975, 4e upplagan infördes,

- år 1980, då yrkesklassificeringen reviderades.

För utförligare information om förändringarnas innebörd, se publikationen SOS, Löner, del 1 respektive år.

STATISTIKENS INNEHÅLL

I undersökningen redovisas uppgifter om genomsnittliga månadslöner och antal anställda tjänstemän med fördelning på bransch, anställningsform, kön, yrkesområde, yrkesnivå, ålder, utbildningsgrupp, löneintervall, arbetsställestorlek, storstadsområde samt län. Uppgifter

för andra regioner publiceras inte men kan erhållas från SCB. De anställda finns även fördelade efter veckoarbetstidens längd.

UNDERSÖKNINGENS UPPLÄGGNING OCH GENOMFÖRANDE

MÄTTIDPUNKT/PERIOD

Undersökningen omfattar anställda den 1 augusti 1983. Den överenskomna månadslönen avser augusti månad. Vissa lönelement avser ett beräknat genomsnittligt värde per månad för 1983.

POPULATIONENS OMFATTNING

Undersökningspopulation är tjänstemän (inkl arbetsledare) vid arbetsställen inom näringsgrenarna gruvor och mineralbrott (SNI 2), tillverkningsindustri (SNI 3), elverk (SNI 4101), byggnadsverksamhet (SNI 5), stuveriverksamhet (SNI 71232) samt reparation av hushållsvaror och fordon (SNI 951).

Företagsledare samt anställda i direktionsställning, ägare/delägare i personligt bolag samt elever, praktikanter och partiellt arbetsföra ingår ej. Tjänstemän i statlig och kommunal verksamhet ingår endast om verksamheten bedrivs i bolagsform.

RAM

Som ram har använts

- det vid SCB förda centrala företagsregistret (CFR), innehållande företag med anställd personal etablerade t o m 1981 och därutöver mervärdeskattepliktiga företag etablerade t o m augusti 1982.

- SAFs, TAs, KFOs, SFOs och KABs register över medlemsföretag med aktualitet augusti 1983.

TÄCKNING

Icke- organisationsanslutna företag/arbetsställen som etablerats senare än i augusti 1982, ingår ej i undersökningen, ej heller företag som anslutits till organisationerna senare än augusti 1983.

UNDERSÖKNINGSMETOD

Organisationsanslutna företag totalundersöks. Övriga företag undersöks på urvalsbasis. Dock ingår samtliga företag med minst 50 årsanställda (arbetare och tjänstemän) i urvalet.

KLASSIFICERINGAR

- Personalkategori/yrkesområde/yrkesnivå

De av organisationerna redovisade tjänstemännen har klassificerats enligt Befattningsnomenklatur Tjänstemän (BNT), 4e upplagan, i ca 290 befattningstyper (yrkeskoder).

BNT har gemensamt utarbetats av Svenska Arbetstjänsteföreningen, Svenska Industritjänstemannaförbundet, Sveriges Arbetsledareförbund och Handelstjänstemannaförbundet och består av en fyrsiffrig kod, där de tre första siffrorna avser arbetets funktion (befattningsfamilj) och den fjärde siffran avser arbetets svårighetsgrad (befattningssikt).

Yrkesklassificeringen av individerna i det av SCB direkt insamlade materialet har skett enligt bilaga 2. Denna klassificering har en uppbyggnad som ansluter till BNT med 15 yrkesområden, som var och en kan fördelas på fyra yrkesnivåer.

Vid SCBs bearbetning av uppgifterna från organisationerna har omkodning skett till SCBs yrkesområden enligt bilaga 4.

DEFINITIONER

- Deltidsanställning

Deltidsanställning anses föreligga då den genomsnittliga veckoarbetstiden med mer än 2 timmar understiger veckoarbetstiden för heltidsanställning vid respektive företag.

- Vuxna

Som vuxen räknas anställda som det år undersökningen avser uppnådde en ålder av minst 18 år.

- Löneelement

Fast månadslön

Överenskommen, fast kontant månadslön för augusti enligt senaste lönerevisionen.

Naturaförmåner

Beräknat genomsnittligt värde per månad under undersökningsåret av naturaförmåner såsom fri lunch, fri bil, bostadsförmåner, bränsle, lyse etc enligt källskattetabeller eller enligt riksskatteverkets normer.

Provision, tantiem etc

Beräknat genomsnittligt värde per månad under året av provision, tantiem, produktionspremier, premielön, gratifikation, skifttillägg, OB-tillägg etc.

STANDARDER

- Utbildning

Den av SCB utarbetade standarden för utbildningsklassificering "Svensk Utbildningsnomenklatur" (SUN) har använts. Uppgifterna har dock insamlats endast för ett 50-tal utbildningskoder på 3-siffernivå, vilka här sammanförts till 12 utbildningsgrupper (se bilaga 6).

- Bransch

Branschredovisningen i tabellerna följer Svensk standard för näringsgrensindelning (SNI) som bygger på International Standard Industrial Classification of All Economic Activities (ISIC 1968). Näringsgrenar enligt SNI redovisas i bilaga 5.

INSAMLING OCH BEARBETNING

De av organisationerna insamlade uppgifterna har efter granskning, kodning m m överförts till SCB i form av magnetband. Uppgifterna har redovisats per arbetsplats, och har av SCB branschklassificerats enligt SNI.

SCB har insamlat uppgifter från icke organisationsanslutna företag.

De båda materialen har sammanförts och bildar underlaget för statistiken. De organisationsanslutna företagen svarar för ca 90 procent av de i statistiken redovisade tjänstemännen.

Blanketter och anvisningar hade i stort sett samma utformning för SCB och för organisationerna. I bilaga 1-2 återges den blankett som användes av SCB vid 1983 års undersökning och anvisningarna till denna.

Från företagen inhämtades uppgifter för varje tjänsteman om personnummer, kön, hel- eller deltidanställning, utbildning, yrkesgrupp, överenskommen månadslön i augusti 1983, genomsnittsvärdet per månad av naturaförmåner, provision, tantiem, produktionspremier o d samt ordinarie veckoarbetstidens längd per helgfri vecka.

Inga avdrag skulle göras för tjänstledighet eller sjukdom och inte heller för skatt. Övertidsersättning skulle inte medtas i den redovisade månadslönen.

I redovisningen av provision etc skulle inte heller ingå ersättningar för särskilda kostnader, såsom traktamenten, bilkostnadsersättningar, kostnader för representation, kontor, telefon etc.

De medeltal och spridningsmått, som återges i denna redogörelse, avser summan av de ovan uppräknade lönedelarna - överenskommen (fast) kontant månadslön, naturaförmåner, provision, tantiem, premielön, produktionspremie, skifttillägg etc.

För deltidanställda har utgående månadslön omräknats att motsvara lön vid heltidanställning. Detta har skett med ledning av uppgifter om veckoarbetstidens längd och den ordinarie veckoarbetstidens längd för heltidanställda inom respektive bransch.

BORTFALL

Bortfallet i undersökningen var ca 4 procent av antalet tjänstemän för uppgifter insamlade av organisationerna och ca 10 procent av redovisningsenheterna för material insamlat direkt av SCB. Bortfallet var störst bland mindre enheter. Uppräkning med hänsyn till bortfallet har utförts. Uppräkningen har skett separat för material insamlat av SCB och av organisationerna. Företagen har indelats i celler med hjälp av registeruppgifter avseende näringsgren (respektive förbundsstillhörighet) och storlek. I varje cell har inkomna uppgifter räknats upp till total nivå.

UNDERSÖKNINGENS TILLFÖRLITLIGHETURVALSFEL

Med urvalsfel menas den osäkerhet i skattningarna som beror på att ett urval av företag undersökts. Eftersom urvalsdelen i denna undersökning är liten bedöms urvalsfelet vara litet.

TÄCKNINGSFEL

Eftersom undersökningens ramar uppdateras med viss eftersläpning, kan det skattade antalet tjänstemän bli något för lågt.

Undertäckningen bedöms inte påverka månadslöneskattningarna.

MÄTFEL

Skilda uppgiftslämnare kan ha haft olika bedömningsgrunder vid inplaceringen av enskilda tjänstemän i yrkesområden och yrkesnivåer. Storleken av dessa fel är ökänd.

JÄMFÖRBARHET

För att eliminera den inverkan på statistiken som vissa förändringar i klassificeringar och standarder kan ha haft har vissa år dubbelbearbetningar ägt rum. Så har skett beträffande statistiken åren 1971 och 1975 då förändringarna 1972 resp 1976 ansågs kunna påverka

resultaten. Effekten av införda förändringar har på detta sätt i stort sett kunnat elimineras i de publicerade indexserierna. I serierna över absoluta tal redovisas för de aktuella åren dubbla absoluta tal.

För utförligare information om förändringarnas innebörd och inverkan hänvisas till SCBs publikationer SOS, Löner, del 1, respektive år.

TABELLREDOVISNING

Vid jämförelse av månadslöner mellan olika grupper av tjänstemän bör observeras att medeltal och spridningsmått påverkas av åldersfördelning inom grupperna och att i redovisade yrkesområden tjänstemän med olikartade arbetsuppgifter ingår.

Spridningsmåttan har redovisats i form av medianer och kvartiler. Undre kvartilen, medianen och övre kvartilen anger den lön som uppnås eller överskrids av 75, 50 respektive 25 procent av individerna i gruppen.

Månadslöner har endast redovisats för grupper om minst 25 tjänstemän.

LÖNER ÅR 1983

Den genomsnittliga månadslönen för manliga vuxna heltidsarbetande inom industrin uppgick till 10 228 kronor och för kvinnliga till 7 518 kronor, vilket är en ökning med 7,6 procent respektive 8,9 procent jämfört med år 1982. Inom byggnadsverksamhet var motsvarande förtjänster 10 225 kronor för män och 7 106 kronor för kvinnor. Detta är en ökning med 9,0 procent respektive 9,9 procent jämfört med år 1982.

Övriga huvudresultat från 1983 års undersökning framgår av följande texttabeller samt tabellerna 1 till 10.

Tabell A ANTAL VUXNA TJÄNSTEMÄN INOM OLIKA NÄRINGSGRENAR FÖRDELADE EFTER YRKESNIVÅ AUGUSTI 1983
Number of adult employees in various branches of industry by occupational level, August 1983

	Antal vuxna tjänstemän			Fördelning i procent		
	Samtliga	Män	Kvinnor	Samtliga	Män	Kvinnor
2+3 Gruvor och mineralbrott samt tillverkningsindustri	235 148	164 143	71 005	100,0	100,0	100,0
Ledande ställning	15 462	14 939	523	6,6	9,1	0,7
Självständigt arbete	113 457	99 509	13 947	48,2	60,6	19,6
Kvalificerat arbete	65 142	41 371	23 771	27,7	25,2	33,5
Rutinarbete	41 087	8 323	32 764	17,5	5,1	46,1
4101 Elverk (privata)	5 281	3 884	1 397	100,0	100,0	100,0
Ledande ställning	294	291	3	5,6	7,5	0,2
Självständigt arbete	2 298	2 142	156	43,5	55,1	11,2
Kvalificerat arbete	1 779	1 271	508	33,7	32,7	36,4
Rutinarbete	910	180	730	17,2	4,6	52,3
5 Byggnadsverksamhet	33 027	24 628	8 399	100,0	100,0	100,0
Ledande ställning	1 519	1 500	19	4,6	6,1	0,2
Självständigt arbete	15 822	14 910	912	47,9	60,5	10,9
Kvalificerat arbete	10 096	7 269	2 828	30,6	29,5	33,7
Rutinarbete	5 590	949	4 641	16,9	3,9	55,3
71232 Stuveriverksamhet	886	713	173	100,0	100,0	100,0
Ledande ställning	19	19	-	2,1	2,7	-
Självständigt arbete	167	152	15	18,8	21,3	8,7
Kvalificerat arbete	556	505	51	62,8	70,8	29,5
Rutinarbete	144	37	107	16,3	5,2	61,8
951 Reparation av hushållsvaror och fordon	5 175	3 815	1 360	100,0	100,0	100,0
Ledande ställning	73	72	1	1,4	1,9	0,0
Självständigt arbete	1 300	1 129	171	25,1	29,6	12,6
Kvalificerat arbete	2 137	1 844	293	41,3	48,3	21,5
Rutinarbete	1 665	770	895	32,2	20,2	65,8

Tabell B LÖNEUTVECKLINGEN FÖR VUXNA HELTIDSANSTÄLLDA TJÄNSTEMÄN INOM OLIKA NÄRINGSGRENAR, 1976-1983
The development of earnings of adult full-time employees by branch of industry, 1976-1983

Kön	Näringsgren	Månadslön (aritmetiskt medeltal), kr								Årsförändring 1982/83
		1976	1977	1978	1979	1980	1981	1982	1983	
Män										
2+3	Gruvor och mineralbrott samt tillverkningsindustri	6196	6776	7170	7690	8443	8971	9501	10228	+7,7
2	Gruvor och mineralbrott	6805	7329	7730	8065	8974	9372	9589	10021	+4,5
31	Livsmedels-, dryckesvaru- och tobaksindustri	5920	6465	6876	7404	8082	8553	9084	9966	+9,7
32	Textil-, beklädnads-, läder- och lädervaruindustri	5658	6286	6727	7210	7879	8475	8967	9660	+7,7
33	Trävaruindustri	5523	6095	6520	6943	7702	8212	8637	9412	+9,0
341	Massa-, pappers- och pappersvaruindustri	6484	7099	7450	8071	8859	9443	9909	10782	+8,8
342	Grafisk industri, förlag	6188	6861	7340	7709	8550	9157	9626	10397	+8,0
35	Kemisk industri, petroleum-, gummi- varu-, plast- och plastvaruindustri	6250	6843	7278	7848	8712	9294	9929	10952	+10,3
36	Jord- och stenvaruindustri	6013	6630	7007	7535	8232	8709	9206	10143	+10,2
37	Järn-, stål- och metallverk	6513	7070	7385	8041	8766	9277	9782	10707	+9,5
38	Verkstadsindustri	6227	6799	7196	7698	8437	8951	9494	10073	+6,1
381	Metallvaruindustri	5937	6523	7024	7433	8116	8606	9090	9841	+8,3
382	Maschinindustri	6328	6880	7269	7809	8519	9074	9608	10196	+6,1
383	Elektroindustri	6276	6893	7238	7728	8513	9002	9589	10030	+4,6
384	Transportmedelsindustri	6199	6778	7159	7648	8406	8903	9469	10096	+6,6
385	Industri för instrument, foto- och optikvaror, ur	6285	6698	7263	7811	8594	9244	9734	10155	+4,3
39	Annan tillverkningsindustri	5738	6307	6669	7032	7768	8423	8797	9710	+10,4
4101	Elverk (privata)	6223	6545	6953	7352	8202	8744	9255	10076	+8,9
5	Byggnadsverksamhet	5824	6447	6892	7391	8145	8777	9377	10225	+9,0
6	Varuhandel	5584	6166	6600	7146	7910	8467	8971	9810	+9,4
71232	Stuveriverksamhet	5906	6435	6794	7257	8040	8466	8973	9772	+8,9
951	Reparation av hushållsvaror och fordon	5497	5764	6029	6432	7012	7541	8040	8837	+9,9
Kvinnor										
2+3	Gruvor och mineralbrott samt tillverkningsindustri	4260	4740	5077	5465	6028	6469	6905	7518	+8,9
2	Gruvor och mineralbrott	4722	5254	5748	5847	6455	6790	7160	7799	+8,9
31	Livsmedels-, dryckesvaru- och tobaksindustri	4243	4693	5017	5406	5939	6345	6750	7435	+10,1
32	Textil-, beklädnads-, läder- och lädervaruindustri	3975	4438	4768	5175	5717	6152	6612	7150	+8,1
33	Trävaruindustri	3853	4282	4631	4921	5440	5866	6271	6890	+9,9
341	Massa-, pappers- och pappersvaruindustri	4240	4723	5009	5415	5987	6392	6750	7547	+11,8
342	Grafisk industri, förlag	4590	5152	5556	5927	6565	7065	7516	8133	+8,2
35	Kemisk industri, petroleum-, gummi- varu-, plast- och plastvaruindustri	4400	4897	5275	5701	6302	6789	7250	8006	+10,4
36	Jord- och stenvaruindustri	4118	4604	4943	5376	5874	6267	6735	7409	+10,0
37	Järn-, stål- och metallverk	4405	4862	5215	5639	6196	6646	7064	7755	+9,8
38	Verkstadsindustri	4209	4675	4994	5365	5908	6336	6766	7257	+7,3
381	Metallvaruindustri	4038	4501	4865	5195	5678	6171	6572	7232	+10,0
382	Maschinindustri	4233	4699	5011	5396	5901	6346	6774	7280	+7,5
383	Elektroindustri	4244	4718	4995	5333	5895	6274	6708	7184	+7,1
384	Transportmedelsindustri	4235	4685	5007	5437	6006	6446	6905	7275	+5,4
385	Industri för instrument, foto- och optikvaror, ur	4318	4792	5212	5561	6292	6707	7186	7563	+5,2
39	Annan tillverkningsindustri	3886	4325	4618	5007	5452	5860	6274	6924	+10,4
4101	Elverk (privata)	4142	4549	4800	5148	5787	6242	6636	7194	+8,4
5	Byggnadsverksamhet	4082	4567	4826	5201	5655	6066	6465	7106	+9,9
6	Varuhandel	3953	4408	4798	5239	5770	6191	6607	7276	+10,1
71232	Stuveriverksamhet	4200	4545	4922	5306	5777	6191	6769	7402	+9,4
951	Reparation av hushållsvaror och fordon	3842	4155	4520	4804	5274	5706	6088	6767	+11,2

Tabell C LÖNEUTVECKLINGEN FÖR VUXNA HELTIDANSTÄLLDA TJÄNSTEMÄN INOM OLIKA YRKESOMRÅDEN INOM INDUSTRI (GRUVOR OCH MINERALBROTT SAMT TILLVERKNINGSINDUSTRI), 1947-1983
The development of earnings of adult employees in various occupational groups in manufacturing 1947-1983. For occupational classification, see appendix 4

Dubbla absoluta tal för månadslönen redovisade år 1971 p g a ändrad branschklassificering och 1975 p g a ändrad yrkesklassificering. Av denna anledning har indexentalen fr o m 1972 beräknats med hjälp av förändringen från föregående år.

År	Månadslön (aritmetiskt medeltal), kr					Kvinnor				
	Män Teknisk personal	Produk- tionsle- dande ar- bete, ar- betsle- dare	Teknisk o produk- tionsle- dande personal, arbetsle- dare	Kontors- personal	Samtliga	Teknisk personal	Produk- tionsle- dande ar- betsle- dare	Teknisk o produk- tionsle- dande personal, arbetsle- dare	Kontors- personal	Samtliga
Absoluta tal										
1947	805	640	725	624	687	372	438	398	341	346
1965	2602	2149	2419	2281	2371	1355	1486	1380	1249	1261
1966	2797	2341	2627	2521	2589	1504	1650	1528	1383	1396
1967	2986	2487	2801	2712	2769	1644	1795	1668	1517	1531
1968	3163	2605	2957	2886	2932	1769	1884	1787	1620	1635
1969	3305	2722	3092	3062	3082	1914	2011	1929	1743	1760
1970	3541	2966	3336	3327	3333	2134	2237	2148	1933	1953
1971	3812	3182	3591	3617	3601	2397	2466	2406	2171	2193
1971	3815	3204	3609	3688	3637	2402	2467	2410	2185	2208
1972	4121	3463	3905	4003	3939	2605	2711	2616	2400	2423
1973	4451	3748	4222	4348	4266	2921	2996	2930	2671	2698
1974	4976	4238	4736	4877	4786	3307	3405	3319	3059	3086
1975	5876	4935	5581	5811	5662	4014	4029	4016	3755	3785
1975	5570	5519	5550	5849	5632	3858	4103	3880	3811	3783
1976	6106	6118	6111	6425	6196	4349	4588	4372	4301	4260
1977	6659	6698	6675	7040	6776	4827	5248	4867	4787	4740
1978	7034	7065	7047	7476	7170	5160	5576	5202	5128	5077
1979	7518	7572	7540	8048	7690	5562	6088	5615	5515	5465
1980	8230	8313	8263	8859	8443	6114	6545	6159	6094	6028
1981	8716	8815	8756	9460	8971	6534	7197	6612	6531	6469
1982	9201	9330	9254	10048	9501	6970	7597	7049	6968	6905
1983	9874	10105	9966	10810	10228	7647	8370	7733	7572	7518
Indextal 1947=100										
1965	323	336	334	366	345	364	339	347	366	364
1966	347	366	362	404	377	404	377	384	406	403
1967	371	389	386	435	403	442	410	419	445	442
1968	393	407	408	463	427	476	430	449	475	473
1969	411	425	426	491	449	515	459	485	511	509
1970	440	463	460	533	485	574	511	540	567	564
1971	474	497	495	580	524	644	563	605	637	634
1972	512	537	536	630	567	698	619	657	700	696
1973	553	581	580	684	614	783	684	736	779	775
1974	618	657	651	767	689	886	777	834	892	886
1975	730	765	767	914	815	1075	919	1009	1095	1087
1976	800	848	845	1004	897	1212	1028	1137	1236	1224
1977	873	930	924	1101	982	1347	1176	1268	1376	1362
1978	922	981	975	1169	1039	1440	1250	1355	1474	1459
1979	985	1051	1043	1258	1114	1552	1365	1463	1585	1571
1980	1078	1154	1143	1385	1223	1706	1467	1605	1751	1733
1981	1142	1224	1211	1479	1299	1823	1613	1723	1877	1860
1982	1206	1296	1280	1571	1376	1945	1703	1837	2003	1985
1983	1294	1404	1378	1690	1481	2134	1876	2015	2177	2161
Årsförändring										
1982/83	+7,3	+8,3	+7,7	+7,6	+7,7	+9,7	+10,2	+9,7	+8,7	+8,9

Tabell D LÖNEUTVECKLINGEN FÖR VUXNA HELTIDSANSTÄLLDA TJÄNSTEMÄN INOM OLIKA YRKESOM-
 RÅDEN VID ELVERK (PRIVATA) ÅREN 1962-1983
 The development of earnings of adult employees in various occupational
 groups in power plants (private-owned) 1962-1983

Se vidare texten till tabell C.

År	Månadslön (aritmetiskt medeltal), kronor					
	Män Teknisk personal	Produk- tionsle- dande ar- bete, ar- betsle- dare	Teknisk o produk- tionsle- dande personal, arbetsle- dare	Kontors- och för- säljnings- personal	Samtliga	Kvinnor Kontors- personal
<i>Absoluta tal</i>						
1962	2419	1757	2059	1825	2000	1064
1963	2566	1856	2168	1926	2106	1078
1964	2707	1973	2300	2065	2242	1144
1965	2875	2133	2467	2244	2410	1247
1966	3125	2317	2707	2477	2651	1374
1967	3312	2495	2895	2671	2842	1542
1968	3661	2611	3313	2947	3245	1727
1969	3680	2752	3370	3038	3311	1799
1970	3883	2980	3577	3315	3528	1982
1971	4156	3218	3853	3739	3831	2209
1971	4178	3222	3862	3706	3832	2203
1972	4464	3447	4132	3950	4097	2405
1973	4742	3731	4390	4285	4370	2650
1974	5248	4165	4884	4799	4868	3024
1975	6098	4821	5705	5755	5714	3707
1975	5899	5474	5686	5862	5695	3733
1976	6431	6053	6229	6372	6223	4159
1977	6472	6506	6494	6930	6545	4664
1978	6797	7038	6954	7106	6953	4863
1979	7192	7432	7347	7544	7352	5236
1980	7902	8318	8166	8551	8202	5865
1981	8448	8873	8713	9208	8744	6344
1982	8905	9433	9231	9697	9255	6636
1983	9730	10199	10023	10651	10076	7302
<i>Indextal 1961=100</i>						
1962	108	108	109	109	109	111
1963	115	115	114	116	115	113
1964	121	122	121	124	122	119
1965	129	132	130	135	131	130
1966	140	143	143	149	144	143
1967	148	154	153	160	155	161
1968	164	161	175	177	177	180
1969	165	170	178	182	180	188
1970	174	184	189	199	192	207
1971	186	199	203	224	209	231
1972	199	213	217	239	223	252
1973	211	231	231	259	238	278
1974	234	258	257	290	265	317
1975	272	299	300	348	311	389
1976	297	331	329	378	340	433
1977	326	355	356	422	370	484
1978	342	384	381	433	393	505
1979	362	405	403	460	416	544
1980	398	453	448	521	464	609
1981	426	483	478	561	495	659
1982	449	513	506	591	524	689
1983	491	555	549	649	570	758
Årsförändring 1982/83	+9,3	+8,1	+8,6	+9,8	+8,9	+10,0

Tabell E LÖNEUTVECKLINGEN FÖR VUXNA HELTIDANSTÄLLDA TJÄNSTEMÄN INOM OLIKA YRKESOMRÅDEN INOM BYGGNADSVÄRKSAMHET ÅREN 1955-1983
The development of earnings of adult employees in various occupational groups in construction 1955-1983

Se vidare tabell C.

År	Månadslön (aritmetiskt medeltal), kronor					
	Män Teknisk personal	Produk- tionsle- dande ar- bete, ar- betsle- dare	Teknisk o produk- tionsle- dande personal, arbetsle- dare	Kontors- personal	Samtliga	Kvinnor Kontors- personal
Absoluta tal						
1955	1588	1191	1340	1191	1300	700
1965	3085	2386	2587	2390	2541	1343
1966	3378	2586	2822	2595	2764	1495
1967	3538	2719	2976	2773	2923	1615
1968	3649	2813	3077	2921	3037	1695
1969	3812	2924	3212	3044	3168	1810
1970	4038	3115	3415	3277	3380	1994
1971	4300	3355	3681	3527	3641	2201
1971	4289	3355	3676	3534	3641	2206
1972	4533	3553	3890	3805	3869	2378
1973	4869	3798	4150	4078	4132	2622
1974	5313	4193	4560	4509	4547	2969
1975	6202	4832	5289	5377	5312	3642
1975	5343	5267	5282	5394	5297	3678
1976	5840	5837	5838	5824	5824	4001
1977	6517	6476	6511	6412	6447	4598
1978	6861	6952	6937	6836	6892	4866
1979	7334	7438	7423	7371	7391	5242
1980	8022	8224	8196	8077	8145	5716
1981	8494	8898	8843	8655	8777	6129
1982	9054	9505	9445	9250	9377	6512
1983	9953	10365	10312	10054	10225	7153
Indextal 1955=100						
1965	194	200	193	201	195	192
1966	213	217	211	218	213	214
1967	223	228	222	233	225	231
1968	230	236	230	245	234	242
1969	240	246	240	256	244	259
1970	254	262	255	275	260	285
1971	271	282	275	296	280	314
1972	286	299	291	319	298	338
1973	307	320	310	342	318	373
1974	335	353	341	378	350	422
1975	391	407	396	451	409	518
1976	427	451	438	487	450	563
1977	471	499	484	540	497	651
1978	496	536	516	576	531	689
1979	530	573	552	621	569	742
1980	580	634	609	680	627	809
1981	614	686	657	729	676	867
1982	654	733	702	779	722	921
1983	719	799	766	847	787	1012
Årsförändring 1982/83	+9,9	+9,0	+9,2	+8,7	+9,0	+9,8

Tjänstemän inom varuhandel

BAKGRUND

Officiell lönestatistik över tjänstemän inom enskild varuhandel har årligen publicerats sedan 1945. För konsumentkooperativ varuhandel finns lönestatistik publicerad sedan 1949.

Fr o m år 1955 utarbetas statistiken i samverkan med Svenska Arbetsgivareföreningen (SAF), Kooperationens Förhandlingsorganisation (KFO) och Tidningarnas Arbetsgivareförening (TA).

Större förändringar i statistiken inträffade

- år 1970, då ny yrkesklassificering infördes.

- år 1980, då yrkesklassificeringen reviderades samt en ökad täckning av populationen med ca 30 000 personer erhöles.

För utförligare information om förändringarnas innebörd, se publikationen SOS, Löner, del 1 respektive år.

STATISTIKENS INNEHÅLL

I undersökningen redovisas uppgifter om genomsnittlig månadslön och antal anställda med fördelning efter anställningsform, kön, yrkesområde, yrkesnivå, ålder, utbildningsgrupp, löneintervall, arbetsställestorlek, storstadsområde, riksområde och län.

De anställda finns också fördelade efter veckoarbetstidens längd.

UNDERSÖKNINGENS UPPLÄGGNING OCH GENOMFÖRANDE

MÄTTIDPUNKT/PERIOD

Undersökningen omfattar anställda den 1 augusti 1983. Den överenskomna månadslönen avser augusti månad 1983. Vissa löneelement avser ett beräknat genomsnittligt värde per månad för 1983.

POPULATIONENS OMFATTNING

Undersökningspopulation är kontorspersonal inkl butiksföreståndare samt avdelningschefer (vid varuhus), resande försäljare och lagerpersonal i tjänstemannaställning vid arbetsställen inom näringsgrenarna partihandel och varuförmedling (SNI 61) exkl partihandel med bränsle- och drivmedel (SNI 6152) samt detaljhandel (SNI 62) exkl drivmedelsdetaljhandel (SNI 6242) och apoteksvaruhandel (SNI 6251).

Företagsledare samt anställda i direktionsställning, ägare/delägare i personligt bolag, elever, praktikanter och partiellt arbetsföra ingår inte. Tjänstemän i statlig och kommunal verksamhet ingår endast om verksamheten bedrivs i aktiebolagsform.

Apoteksvaruhandeln är föremål för en separat undersökning som redovisas på sid 26.

RAM

Som ram har använts

- det vid SCB förda centrala företagsregistrets (CFR), innehållande företag med anställd personal etablerade t o m 1981 och därutöver mervärdesskattepliktiga företag etablerade t o m augusti 1982.

- SAFs, KFOs och TAs register över medlemsföretag med aktualitet augusti 1983.

TÄCKNING

Icke organisationsanslutna företag/arbetsställen som etablerats senare än i augusti 1982, ingår ej i undersökningen, ej heller företag som anslutits till organisationerna senare än augusti 1983.

UNDERSÖKNINGSMETOD

Organisationsanslutna företag totalundersöks.

Bland övriga företag totalundersöks arbetställen med minst 50 anställda (tjänstemän och arbetare), medan övriga arbetsställen undersöks på urvalsbasis.

KLASSIFICERINGAR

- Personalkategori/yrkesområde/yrkesnivå

De av organisationerna redovisade tjänstemännen har klassificerats enligt Befattningsnomenklatur Tjänstemän (BNT), 4e upplagan, i ca 290 befattningstyper (yrkeskoder).

BNT har gemensamt utarbetats av Svenska Arbetsgivareföreningen, Svenska Industritjänstemannaförbundet, Sveriges Arbetsledarförbund och Handelstjänstemannaförbundet och består av en fyrsiffrig kod, där de tre första siffrorna avser arbetets funktion (befattningsfamilj) och den fjärde siffran avser arbetets svårighetsgrad (befattningsskikt).

Yrkesklassificeringen av individerna i det av SCB direkt insamlade materialet har skett enligt bilaga 2. Denna klassificering har en uppbyggnad som ansluter till BNT med 15 yrkesområden, som var och en kan fördelas på fyra yrkesnivåer.

Vid SCBs bearbetning av uppgifterna från organisationerna har omkodning skett till SCBs yrkesområden enligt bilaga 4.

DEFINITIONER

- Deltidsanställning

Deltidsanställning anses föreligga då den genomsnittliga veckoarbetstiden med mer än 2 timmar understiger veckoarbetstiden för heltidsanställning vid respektive företag.

- Vuxna

Som vuxna räknas anställda som det år undersökningen avser uppnådde en ålder av minst 18 år.

- Löneelement

Fast månadslön

Överenskommen, fast kontant månadslön för augusti enligt senaste lönerevisionen

Naturaförmåner

Beräknat genomsnittligt värde per månad under undersökningsåret av naturaförmåner såsom fri lunch, fri bil, bostadsförmåner, bränsle, lyse etc enligt källskattetabeller eller enligt riksskatteverkets normer

Provision, tantiem etc

Beräknat genomsnittligt värde per månad under året av provision, tantiem, produktionspremier, premielön, gratifikation, skifttillägg, OB-tillägg etc.

STANDARDER

- Bransch

Branschredovisningen i tabellerna följer Svensk Standard för näringsgrensindelning (SNI).

INSAMLING OCH BEARBETNING

De av organisationerna insamlade uppgifterna har efter granskning, kodning m m överförts till SCB i form av magnetband. Uppgifterna har insamlats för varje anställd och redovisats per arbetsplats som i regel motsvarar ett arbetsställe i CFR. De av SCB insamlade uppgifterna har bearbetats på motsvarande sätt. De båda materialen har därefter sammanförts och bildar underlaget för den officiella statistiken. De organisationsanslutna företagen svarar för ca 70 procent av de i statistiken redovisade antalet anställda.

Blanketter och anvisningar hade i stort sett samma utformning för SCB och för organisationerna. I bilaga 1-2 återges den blankett som användes av SCB vid 1983 års undersökning och anvisningarna till denna.

Från företagen inhämtades uppgifter för varje tjänsteman om personnummer, kön, hel- eller deltidsanställning, utbildning, yrkesgrupp, överenskommen månadslön i augusti 1983, genomsnittvärdet per månad av naturaförmåner, provision, tantiem, produktionspremier o d samt ordinarie veckoarbetstidens längd per helgfri vecka.

Inga avdrag skulle göras för tjänstledighet eller sjukdom och inte heller för skatt. Övertidsersättning skulle inte medtas i den redovisade månadslönen.

I redovisningen skulle inte heller ingå ersättningar för särskilda kostnader.

se upptäcks och korrigeras i samband med manuella och maskinella kontroller.

Bortfall

Bortfallet i undersökningen, dvs företag/arbetsställen som SCB ej fått något svar ifrån i urvalsmaterialet, uppgår till ca 10 procent.

Bortfallet är störst bland de mindre enheterna då insamlingsarbetet inriktats på att få så fullständig täckning som möjligt bland de större objekten.

Bortfallet i det organisationsanslutna materialet uppgår till ca 4 procent, mätt i antalet anställda.

Uppräkning har skett till totalnivå varvid hänsyn tagits till bortfall och urvalskvoter.

UNDERSÖKNINGENS TILLFÖRLITLIGHET

URVALSFEL

Med urvalsfel menas den osäkerhet i skattningsarna som beror på att ett slumpmässigt urval av företag/arbetsställen har undersökts. Här utgör urvalet med en mindre del av undersökningen.

TÄCKNINGSFEL

Generellt gäller att undersökningens urvalsramar uppdateras med viss eftersläpning. Det skattade antalet anställda kan därför bli något för lågt på grund av att nyetablerade arbetsställen inte ingår.

Undertäckningen bedöms inte påverka skattningsarna av den genomsnittliga månadslönen.

MÄTFEL

Mätfel (uppgiftslämnarfel) kan förekomma i undersökningen. Fel av större betydelse

JÄMFÖRBARHET

Förändringar i yrkesklassificeringen 1980 försvårar jämförelser med tidigare år beträffande enskilda yrkesgrupper. 1980 ändrades också populationstäckningen vid övergång till branschklassificering enligt SNI av det material som insamlats av organisationerna.

TABELLREDOVISNING

Vid jämförelse av månadslöner mellan olika grupper av tjänstemän bör observeras att medeltal och spridningsmått påverkas av åldersfördelning inom grupperna och att i redovisade yrkesområden tjänstemän med olikartade arbetsuppgifter ingår.

Spridningsmåttarna har redovisats i form av medianer och kvartiler. Undre kvartilen, medianen och övre kvartilen anger den lön som uppnås eller överskrids av 75, 50 respektive 25 procent av individerna i gruppen.

Löner i enskild tabellcell (yrkesgrupp) publiceras endast om antalet uppräknade personer uppgår till minst 25.

LÖNER ÅR 1983

Den genomsnittliga månadslönen för vuxen heltidsanställd personal har för män beräknats till 9 816 kr, för kvinnor till 7 271 kr, vilket innebär en ökning med 9,4 procent resp 10,0 procent jämfört med 1982.

Övriga huvudresultat från 1983 års undersökning framgår av följande text-tabeller samt tabellerna 11-20.

Tabell F ANTAL VUXNA HELTIDANSTÄLLDA TJÄNSTEMÄN OCH GENOMSNITTLIGA MÅNADSLÖNER FÖRDELADE PÅ YRKESNIVÅER INOM VARUHANDEL AUGUSTI 1983
Number of adult full-time employees and average monthly salaries by occupational levels in wholesale and retail trade, August 1983

Yrkesnivå	Män			Kvinnor		
	Antal	Månadslön Kr	Förändring 1982/83, %	Antal	Månadslön Kr	Förändring 1982/83, %
Samtliga	70 850	9 816	+9,4	25 526	7 271	+10,0
Ledande ställning	4 213	16 451	+16,2	173	13 126	..
Självst arbete	34 958	10 797	+9,8	5 368	8 867	+10,7
Kvalificerat arbete	22 812	8 241	+9,2	8 040	7 414	+8,8
Rutinarbete	8 866	6 847	+10,2	11 145	6 298	+9,9

Anställda vid apotek

BAKGRUND

Sedan år 1953 har officiell statistik årligen utarbetats över löner för vissa kategorier av anställda vid apotek.

T o m år 1972 omfattade statistiken endast heltidsanställda apotekstekniker. Fr o m 1973 omfattar undersökningen all personal anställd vid apotek tillhörande Apoteksbolaget AB samt vid Apoteksbolagets huvudkontor.

STATISTIKENS INNEHÅLL

Statistiken innehåller uppgifter om genomsnittliga månadslöner och antal anställda tjänstemän med fördelning efter anställningsform, kön, yrkesgrupp, ålder, aytalad veckoarbetstid och storstadsområde.

UNDERSÖKNINGENS UPPLÄGGNING OCH GENOMFÖRANDE

MÄTTIDPUNKT

Statistikuppgifterna avser förhållandena den 1 november 1983.

POPULATIONENS OMFATTNING

Undersökningspopulation är anställda vid apotek tillhörande Apoteksbolaget AB samt vid Apoteksbolagets huvudkontor med undantag för anställda i direktionstillställning och personal anställd vid sjukhusapotek tillhörande Stockholms läns landsting (ca 90 personer) vilka redovisas i annan statistikgren. I undersökningspopulationen ingår endast personal som varit föremål för lönerapportering. Undersökningspopulationen tillhör näringsgrenen apoteksvaruhandel (SNI 6251).

UNDERSÖKNINGSMETOD

Populationen totalundersöks.

KLASSIFICERINGAR

- Yrkesgrupper

De anställda har inplacerats i yrkeskategorier i anslutning till Apoteksbolagets personalregistrering. Vid bearbetningen har vissa sammanslagningar av olika kategorier gjorts. Se bilaga 4.

- Anställningsformer

Apotekschefer och övrig personal med farmaceututbildning med en ordinarie veckoarbetstid på 37,5 timmar/vecka.

Gruppen kontorspersonal m fl har en ordinarie veckoarbetstid på 40 tim/vecka, apotekstekniker har 38 tim/vecka, apoteksstädpersonal samt övriga grupper har 39 tim/vecka vid heltidsanställning. Kortare arbetstid räknas som deltidsanställning.

STANDARDER

- Bransch

Branschredovisningen följer Svensk standard för näringsgrensindelning (SNI)

INSAMLING OCH BEARBETNING

Underlaget till 1983 års undersökning utgörs av uppgifter som ställts till statistiska centralbyråns förfogande av Apoteksbolaget AB. Uppgifterna har överlämnats i form av magnetband som för varje berörd arbetstagare innehåller uppgift om bruttolön (inkl ev utgående kallortstillägg), födelseår, kön, personalkategori, anställningsform, kontrakterad veckoarbetstid, arbetsställets belägenhet och kallortsklass.

För varje redovisad anställd skulle uppgift lämnas om bruttolönen dvs den totala fasta kontrakterade lönen per månad som gällde för november 1983. Inga avdrag skulle göras för tjänstledighet eller sjukdom och ej heller för skatt eller försäkringsavgifter.

Övertidsersättningar skulle ej medtas i den redovisade månadslönen. Om individuella tillägg eller kallortstillägg utgick skulle detta vara inlagt i bruttolönen.

För vecko- resp timavlönade med kontrakterad veckoarbetstid har omräkning skett till månadslön. Uppgifter inhämtades även om den kontrakterade veckoarbetstidens längd under 1983. Lunchrast och övertid skulle ej inräknas.

Löner för deltidsanställda har omräknats till heltidslöner.

JÄMFÖRBARHET

Yrkesgruppen apotekschefer har i tidigare undersökningar indelats i 3 grupper nämligen tidigare apoteks innehavare, apotekare och receptarier. Fr o m 1982 års undersökning har denna indelning utgått på grund av ändrad indelning (sammanslagning) hos Apoteksbolaget.

TABELLREDOVISNING

I tabellerna har vissa grupper av anställda särbehandlats. Sålunda ingår minderåriga endast i tabell 21 som redovisar antal anställda och månadslöner

fördelade efter ålder. Vidare ingår elever och praktikanter (såväl sådana som var inskrivna vid farmaceutiska fakulteten som praktiktjänstgörande elever vid gymnasieskolans kurs för apotekstekniker) samt tillverkningspersonal vid huvudkontorets produktionsavdelning endast i tabell 24 som är en ren sysselsättningstabell och redovisar antal anställda fördelade efter veckoarbetstidens längd. Anställda som är 65 år och äldre ingår inte i tabellerna.

Lönespridningen framgår av tabell 22. I tabell 23 redovisas aritmetiska medeltal samt medianer och kvartiler för månadslöner.

Tabell 25 redovisar antal anställda och månadslöner fördelade efter storstadsområden.

För samtliga tabeller gäller att aritmetiska medeltal medianer och kvartiler för månadslöner endast redovisas för grupper om minst 25 anställda.

LÖNER ÅR 1983

Den genomsnittliga månadslönen för vuxen heltidsanställd personal vid apotek tillhörande Apoteksbolaget AB var 1983 för män 12 327 kronor och för kvinnor 8 460 kronor vilket innebär en ökning med 8,1 respektive 7,4 procent från föregående år. Någon hänsyn till åldersförskjutningar eller andra strukturella förskjutningar mellan åren har ej tagits vid beräkningarna.

Tjänstemän inom hotell och restauranger

BAKGRUND

Officiell lönestatistik för restaurang- och hotellanställda har årligen publicerats sedan 1954. Resultaten har t o m 1971 publicerats i Löner, del 2.

I samband med 1972 års undersökning genomfördes en omläggning av statistiken, som bl a innebar en utökning av populationen och en ny urvalsmetodik. Uppgifter för kontorspersonal började också samlas in.

Statistiken utarbetas i samverkan med Svenska Arbetsgivareföreningen (SAF) och Kooperationens Förhandlingsorganisation (KFO).

UNDERSÖKNINGENS UPPLÄGGNING OCH GENOMFÖRANDE

MÄTTIDPUNKT/-PERIOD

Undersökningen omfattar anställda den 1 augusti 1983. Den överenskomna månadslönen avser augusti månad 1983. Vissa löneelement avser ett beräknat genomsnittligt värde per månad för år 1983.

POPULATIONENS OMFATTNING

Populationen omfattar tjänstemän inom hotell- och restaurangbranschen, SNI 63 (SNI = Svensk Näringsgrensindelning). Företagsledare samt anställda i direktionsställning, ägare/delägare i personliga bolag samt elever och praktikanter ingår ej. Tjänstemän i statlig och kommunal verksamhet ingår endast om verksamheten bedrivs i bolagsform.

RAM

Som ram har använts

- det vid SCB förda centrala företagsregistret (CFR), innehållande företag (och

arbetsställen) med anställd personal etablerade t o m 1981 och därutöver mervärdesskattepliktiga företag etablerade t o m augusti 1982

- SAFs och KFOs register över medlemsföretag med aktualitet augusti 1983.

TÄCKNING

Den ovan nämnda eftersläpningen i registren orsakar en viss undertäckning i antal anställda, vilket dock inte bedöms påverka skattningsarna av de genomsnittliga månadslönerna.

UNDERSÖKNINGSMETOD

Organisationsanslutna företag totalundersöks. Övriga arbetsställen undersöks på urvalsbasis. Alla arbetsställen med minst 50 årsanställda (arbetare och tjänstemän) ingår dock i undersökningen.

KLASSIFICERINGAR

- Yrkesgrupper

Vid uppgiftsinsamlingen tilldelas varje anställd en yrkeskod. En förteckning över yrkena återfinns i bilaga 4.

- Anställningsformer

Anställda med en veckoarbetstid på minst 35,0 timmar har betraktats som heltidsanställda, övriga som deltidanställda. Endast heltidsanställda finns medtagna i redovisningen.

- Vuxna

Som vuxna betraktas personer som under redovisningsåret fyllt minst 18 år, dvs födda senast 1965.

INSAMLING OCH BEARBETNING

SAF insamlar och granskar individuppgifter från företag anslutna till Hotell- och Restaurangarbetsgivareföreningen (HRA), från SARA-bolaget och från AB Trafikrestauranger. KFO insamlar motsvarande uppgifter från sina medlemmar. Dessutom insamlar SAF och KFO uppgifter om anställda vid varuhusrestauranger och barer för sina delägare resp medlemmar.

Uppgifterna från SAF och KFO levereras till SCB i form av magnetband. SAF och KFO svarar för ca 66 procent av antalet heltidsanställda tjänstemän (inkl kontorspersonal).

De blanketter som användes av SCB överensstämmer i stort sett med de blanketter som användes av SAF och KFO.

För varje redovisad kontors- eller restaurangtjänsteman skulle uppges personnummer, kön, yrkeskategori, samt den överenskomna fasta kontanta månadslönen för augusti 1983. Inga avdrag skulle göras för den anställdes betalning för kost. Övertidsersättningar skulle ej medtas.

För restaurangtjänstemän skulle också anges den kontanta ersättning som utgått för arbete på obekvämt arbetstid (ej nattklubbstillägg) under augusti månad.

För kontorspersonal skulle anges det beräknade genomsnittliga värdet per månad under 1983 av naturaförmåner som fri lunch, fri bostad m m. Värdet av naturaförmånerna skulle ingå i den avtalade månadslönen.

Uppgifter inhämtades också om den ordinarie veckoarbetstidens längd per helgfri vecka under 1983. Se bilaga 1 och 3.

BORTFALL

SAF redovisade ett bortfall på ca 17 procent för restaurangtjänstemän och kontorspersonal.

I materialet från KFO, SARA-bolaget och AB Trafikrestauranger förelåg inget bortfall.

Bortfallet i det material som insamlades av SCB uppgick till ca 15 procent av antalet urvalsenheter.

Bortfallsfelets inverkan på löneskattningarna bedöms vara obetydlig.

UNDERSÖKNINGENS TILLFÖRLITLIGHETURVALSFEL

Med urvalsfel avses den osäkerhet i skattningarna som beror på att ett urval av arbetsställen undersöks i stället för samtliga arbetsställen. I denna undersökning totalundersöks större delen av populationen och det urval som görs är relativt stort, varför urvalsfelet bedöms vara litet.

TÄCKNINGSFEL

Eftersom undersökningens ramar uppdateras med viss eftersläpning, kan det skattade antalet tjänstemän bli något för lågt.

I SCBs urval ingår endast arbetsställen som tillhör SNI 63. De lunch- och kaffeserveringar som finns vid arbetsställen tillhörande andra näringsgrenar kan ej komma med i urvalet. Detta medför också en viss underskattning, som dock torde vara relativt liten för den personal (heltidsanställda tjänstemän) som ingår i denna undersökning.

Vid vissa större företags huvudkontor finns dessutom ett par hundra personer anställda i befattningar som ej kan direkt hänföras till någon av branschens tjänstemannagrupper.

Den undertäckning som redovisats ovan bedöms inte påverka löneskattningarna.

MÄTFEL

Mätfel förekommer främst för variabeln yrke. Uppgiftslämnarna får själva fylla i yrkeskoden med stöd av SCBs anvisningar. För att minska dessa fel kontrolleras att yrkeskoden är rimlig i förhållande till månadslönen.

JÄMFÖRBARHET

Den omläggning av statistiken som ägde rum 1972 medförde att resultat från 1972 och framåt ej är direkt jämförbara med tidigare års resultat.

TABELLREDOVISNING

Vid jämförelse av månadslöner mellan olika grupper av tjänstemän bör observeras att medeltal och spridningsmått påverkas av åldersfördelning inom grupperna och att i redovisade yrkesområden tjänstemän med olikartade arbetsuppgifter ingår.

Spridningsmått har redovisats i form av medianer och kvartiler. Undre kvartilen, medianen och övre kvartilen anger den lön som uppnås eller överskrids av 75, 50 respektive 25 procent av individerna i gruppen

Månadslöner har endast redovisats för grupper om minst 25 tjänstemän.

LÖNER ÅR 1983

Den genomsnittliga månadslönen 1983 för vuxna heltidsanställda tjänstemän framgår av tabell G nedan som också visar ökningen från 1982 liksom utvecklingen under de senaste 8 åren.

Övriga huvudresultat från 1983 års undersökning framgår av tabellerna 26-30.

Tabell G LÖNEUTVECKLINGEN FÖR HELTIDSANSTÄLLDA VUXNA TJÄNSTEMÄN INOM
HOTELL OCH RESTAURANGER ÅREN 1976-1983
The development of earnings of adult employees in hotels-
and restaurants, 1976-1983

Absoluta tal	Män		Kvinnor	
	Restaurang- tjänstemän	Kontors- personal	Restaurang- tjänstemän	Kontors- personal
1976	4 739	4 960	4 025	4 123
1977	5 240	5 623	4 456	4 665
1978	5 531	5 757	4 742	4 875
1979	5 983	6 341	5 167	5 294
1980	6 596	6 764	5 660	5 837
1981	7 200	6 694	6 091	6 258
1982	7 720	7 582	6 579	6 834
1983	8 186	8 323	7 092	7 243
Årsförändring 1982/1983	+6,0	+9,8	+7,8	+6,0

Anställda inom sjötransport

BAKGRUND

Officiell lönestatistik för befälspersonal på lastfartyg har utarbetats av SCB sedan år 1968 med undantag för åren 1969, 1971, 1975, 1980 och 1981.

För anställda på fartyg i färjetrafik har SCB utarbetat lönestatistik för befälspersonal sedan 1976 med undantag för åren 1980-1982.

STATISTIKENS INNEHÅLL

Statistiken innehåller uppgifter om genomsnittliga månadslöner, ersättningar och tillägg samt antal anställda fördelade efter befattningsgrupp och ålder.

UNDERSÖKNINGENS UPPLÄGGNING OCH GENOMFÖRANDE

MÄTTIDPUNKT

Statistikuppgifterna avser förhållandena i september 1983.

POPULATIONENS OMFATTNING

Undersökningpopulationen är anställda på fartyg anslutna till Svenska Redareföreningen vilka tjänstgjort hela redovisningsperioden. Anställda på fartyg som under redovisningsperioden varit upplagda eller på vilka flertalet anställda varit avmönstrade på grund av fartygets reparation eller av annan orsak ingår inte i statistiken.

UNDERSÖKNINGSMETOD

Populationen totalundersöks.

KLASSIFICERINGAR

- Befattningsgrupper

De anställda har inplacerats i befattningsgrupper enligt avtal mellan Sveriges Redareförening och de anställdas fackliga organisationer.

STANDARDER

- Bransch

Branschredovisningen följer Svensk standard för näringsgrensindelning (SNI, del av SNI 712)

INSAMLING OCH BEARBETNING

Underlaget till statistiken utgörs av uppgifter som insamlats av Sveriges Redareförening och bearbetats av Svenska Arbetsgivareföreningen (SAF) varefter ett magnetband innehållande uppgifterna ställts till SCBs förfogande.

TABELLREDOVISNING

I den i tabellerna redovisade genomsnittliga månadslönen ingår förutom lön enligt lönetariff samtliga tillägg och ersättningar (inkl uniformersättning) men ej traktamenten och kostnadsersättningar. Värdet av fri kost och logi ingår med 805 kr.

Genomsnittslöner har ej angetts för grupper med mindre än 25 anställda.

Den genomsnittliga månadslönens storlek åren 1972-1983 framgår av tabell H och I. Det bör observeras att det i tabellerna anges genomsnittslöner, som framräknats med ledning av varje grupps ålderssammansättning respektive år. Någon hänsyn till åldersförskjutningar eller andra strukturella förskjutningar mellan åren har ej tagits vid beräkningarna. Övriga huvudresultat från 1983 års undersökning framgår av tabell 31.

Tabell H GENOMSnittliga MÅNADSLÖNER FÖR BEFÄLSPERSONAL PÅ LASTFARTYG 1972-1983
Average monthly earnings of employees in cargo ships 1972-1983

Yrkesgrupp	Mars 1972	Mars 1973	Sep 1974	Mars 1976	Sep 1977	Mars 1979	Sep 1981	Sep 1982	Sep 1983	Ökning 1982-1983
Lastfartyg										
Befälhavare	6387	6571	7317	10042	10756	11985	13952	14469	14919	3,1
Styrmän	3758	3840	4179	5369	5845	6689	7646	8012	8915	11,3
Överstyrmän	4340	4469	4801	6127	6652	7512	8553	8850	9650	9,0
Maskinbefäl	4071	4197	4678	6341	6717	7855	8952	9405	10296	9,5
Maskinchefer	5532	5764	6438	8877	9373	10626	11983	12745	13289	4,2
Telegrafister	3401	3597	3915	5221	5740	6531	7688	7821	9373	19,8
Ekonomiföreståndare	3663	3796	4216	5476	5866	6553	7774	8215	9214	12,2

I) För 1978 finns månadslön endast för maskinbefäl.

Tabell I GENOMSnittliga MÅNADSLÖNER FÖR MANSKAP PÅ LASTFARTYG, 1976-1983
Average monthly earnings of employees in cargo ships 1976-1983

Yrkesgrupp	Mar 1976	Sep 1977	Aug 1978	Mar 1979	Jul 1980	Jul 1981	Mar 1982	Sep 1983	Ökning 1982- 1983
Däckspersonal	3438	3784	4104	4599	5302	5593	5932	6677	12,6
Maskinpersonal	3584	3999	4320	4860	5469	5693	6079	6797	11,8
Intendenturpersonal	3498	3926	4210	4861	5387	5766	6078	6843	12,6

Anställda vid banker

BAKGRUND

Officiell statistik rörande löneförhållandena för anställda vid banker har utarbetats sedan 1948. Underlaget för statistiken utgörs av uppgifter från Bankinstitutens Arbetsgivarorganisation (BAO). Fr o m 1976 ingår även tjänstemän vid föreningsbanker.

STATISTIKENS INNEHÅLL

Statistiken innehåller uppgifter om genomsnittliga månadslöner och antal anställda tjänstemän med fördelning efter anställningsformer, kön, avtalskategori, yrkesområde, ålder, avtalad veckoarbetstid och region.

UNDERSÖKNINGENS UPPLÄGGNING OCH GENOMFÖRANDE

MÄTTIDPUNKT

Uppgifterna avser förhållandena den 1 januari 1983.

POPULATIONENS OMFATTNING

Undersökningspopulation är anställda vid de till BAO anslutna bankerna inom näringsgrenen bankverksamhet (SNI 8101) med undantag för personal i direktionsställning, anställda med kortare arbetstid än 15 timmar per vecka, vikarier, tillfälligt anställda samt städ-, köks- och lunchrumspersonal.

I undersökningen ingår ej Sveriges Riksbank (ca 1 100 anställda), Sveriges Investeringsbank (ca 40 anställda) samt ett 40-tal mindre sparbanker (tillhoppa ca 100 anställda) vilka ej är anslutna till BAO.

UNDERSÖKNINGSMETOD

Populationen totalundersöks.

KLASSIFICERINGAR

- Yrkesgrupper

De anställda har inplacerats i yrkesgrupper i anslutning till en av Svenska Arbetsgivareföreningen, Svenska Industritjänstemannaförbundet, Sveriges Arbetsledareförbund och Handelstjänstemannaförbundet gemensamt utarbetad yrkesnomenklatur. (Befattningsnomenklatur, Tjänstemän, 4e upplagan 1975.)

SCB har vid bearbetningen sammanfört yrkesgrupperna till 8 grupper. Se bilaga 4.

I gruppen "övrigt arbete" har inplacerats anställda i arbete som ej kan hänföras till bankarbete.

- Region

Någon regional redovisning sker inte för 1983

- Anställningsformer

Anställda med en ordinarie veckoarbetstid på 38,5 timmar eller mer har betraktats som heltidsanställda. Anställda med en ordinarie veckoarbetstid på mindre än 38,5 timmar har betraktats som deltid-anställda.

STANDARDER

- Bransch

Branschredovisningen följer Svensk standard för näringsgrensindelning (SNI).

INSAMLING OCH BEARBETNING

Uppgifterna för år 1983 lämnades i form av magnetband. För varje redovisad anställd fanns uppgift om företagsnummer, region, födelseår, kön, utbildning, avtalskategori, befattningstyp, ordinarie veckoarbetstid, fast kontant månadslön (före avdrag för skatter, lunch m m). I lönen ingår ej skifttillägg, vikariats- eller övertidsersättning. Värdet av förekommande naturaförmåner liksom ev utgående provisioner ingår däremot.

Löner för deltidsanställda har räknats om till heltidslöner.

TABELLREDOVISNING

I tabellerna har vissa grupper av anställda särbehandlats. Sålunda ingår minderåriga (under 18 år) endast i tabell 32 som redovisar antal anställda och månadslöner fördelade efter ålder. Vidare ingår gruppen "övrigt arbete" endast i tabell 35 som är en ren sysselsättningstabell och redovisar antal anställda fördelade efter veckoarbetstidens längd. Anställda som är 65 år eller äldre ingår inte i tabellerna. Lönespridningen framgår av tabell 33.

I tabell 34 redovisas aritmetiska medeltal samt medianer och kvartiler för månadslöner. Tabellerna 33 och 34 omfattar endast heltidsanställda. För samtliga tabeller gäller att aritmetiska medeltal medianer och kvartiler för månadslöner endast redovisas för grupper om minst 25 anställda.

LÖNER ÅR 1983

Den genomsnittliga månadslönen var 1 juli 1983 för vuxna heltidsanställda män 9 894 kronor, för kvinnor 7 624 kronor, vilket innebär en ökning med 8,4, respektive 8,6 procent.

Någon hänsyn till åldersförskjutningar eller andra strukturella förändringar har ej tagits vid beräkningarna.

Om genomsnittslönerna för olika åldersgrupper sammanvägs mot motsvarande åldersgrupps relativa storlek 1982 erhålls för år 1983 standardberäknade genomsnittslöner. Dessa genomsnittslöner för vuxna heltidsanställda män och kvinnor ligger 7,3 respektive 7,6 procent högre än motsvarande genomsnitt för år 1982.

Anställda vid försäkringsbolag

BAKGRUND

Officiell statistik över löneförhållandena vid försäkringsbolag har årligen utarbetats fr o m 1948 (med undantag för år 1957 och 1960); sedan år 1959 ingår även Folksam i denna statistik.

Till 1977 års undersökning har statistiken beträffande löner för anställda vid försäkringsbolag utvidgats. Bl a lämnas utförligare redovisning beträffande deltidsanställda.

Statistiksamarbete sker med Försäkringsbranschens Arbetsgivareorganisation (FAO) och Folksam.

STATISTIKENS INNEHÅLL

Statistiken innehåller uppgifter om genomsnittliga månadslöner och antal anställda tjänstemän med fördelning efter anställningsform, kön, befattningstyp, ålder, avtalad veckoarbetstid och ortsrupp.

UNDERSÖKNINGENS UPPLÄGGNING OCH GENOMFÖRANDE

MÄTTIDPUNKT

Undersökningen omfattar anställda den 1 januari 1983.

POPULATIONENS OMFATTNING

Undersökningspopulationen är tjänstemän anställda vid försäkringsbolag och vissa inom försäkringsbranschen verksamma organisationer med undantag för verkställande direktörer och andra direktionsmedlemmar, som tillhör den s k frikretsen. Undersökningspopulationen tillhör näringsgrenen försäkringsverksamhet (SNI 82).

Statistiken omfattar inte hos Folksam och hos FAOs medlemsföretag anställda fälttjänstemän. Fastighetspersonal,

lunchrumspersonal m fl personalkategorier, vilka som regel tillhör avtalsområden där ett LO-förbund är arbetstagarpart, ingår inte heller.

UNDERSÖKNINGSMETOD

Populationen totalundersöks.

KLASSIFICERINGAR

- Yrkesgrupper

De anställda har inplacerats i yrkesgrupper i enlighet med den av Svenska Arbetsgivareföreningen, Svenska Industritjänstemannaförbundet, Sveriges Arbetsledareförbund och Handelstjänstemannaförbundet gemensamt utarbetade "Befattningsnomenklatur Tjänstemän", 4e upplagan 1975.

Vid bearbetningen av den officiella statistiken har de olika yrkesgrupperna i nomenklaturen hänförs till endera av 18 yrkesgrupper (se bilaga 4). Anställda som ej kunnat inplaceras i yrkesgrupp redovisas i en särskild grupp ej yrkesklassificerade. Hit har även hänförs anställda med restaurangarbete - befattningsfamilj 775 enligt ovan nämnda befattningsnomenklatur.

- Region

Någon regional redovisning sker inte för 1983.

- Anställningsformer

Som heltidsanställda räknas personer som under året har en genomsnittlig veckoarbetstid på 38,75 timmar (Folksam 37,5). Övriga räknas som deltidsanställda.

STANDARDER

- Bransch

Branschredovisningen följer Svensk standard för näringsgrensindelning (SNI).

INSAMLING OCH BEARBETNING

Uppgifterna för år 1983 lämnades i form av magnetband som för varje berörd arbetstagare innehöll uppgift om personnummer, anställningsform, anställningsår, antal tariffår, veckoarbetstid, månadslön samt befattningstyp.

De angivna lönerna avsåg enligt kollektivavtal och individuella överenskommelser fastställda månadslöner inberäknat ett belopp av 215 kronor som de anställda skulle erlagga för täckande av arbetsgivarens kostnad för lunch, i den mån sådan tillhandahölls.

Inga avdrag har gjorts för tjänstledighet, sjukdom, skatt eller för av företaget ev tillhandahållen lunch. Övertidsersättning ingår ej i den redovisade lönen.

Löner för deltidsanställda har av FAO omräknats till heltidslöner.

TABELLREDOVISNING

I tabellerna har vissa grupper av anställda särbehandlats. Sålunda ingår

minderåriga endast i tabell 36 som redovisar antal anställda och månadslöner fördelade efter ålder. Vidare ingår gruppen ej yrkesklassificerade endast i tabell 39 som är en ren sysselsättnings- tabell och redovisar antal anställda fördelade efter veckoarbetstidens längd.

Lönespridningen framgår av tabell 37. I tabell 38 redovisas aritmetiska medeltal samt medianer och kvartiler för månadslöner.

För samtliga tabeller gäller att aritmetiska medeltal, medianer och kvartiler för månadslöner endast redovisas för grupper om minst 25 anställda.

LÖNER ÅR 1983

Den genomsnittliga månadslönen för vuxen heltidsanställd kontorspersonal vid försäkringsbolag var 1983 11 187 kronor för män, 8 007 kronor för kvinnor, vilket innebär en ökning med 8,7 respektive 8,6 procent från föregående år.

Någon hänsyn till åldersförskjutningar eller andra strukturella förskjutningar mellan åren har ej tagits vid beräkningarna.

Om genomsnittslönerna för olika åldersgrupper sammanvägs med motsvarande åldersgrupps relativa storlek 1982 erhålls för år 1983 standardberäknade genomsnittslöner. Dessa genomsnittslöner ligger 8,1 respektive 7,5 procent högre än motsvarande genomsnitt för år 1982.

Tabeller

Tables

TABELL 1 FÖRDELNING EFTER YRKESNIVÅ, ANTAL VUXNA TJYNSTEMÅN OCH MÅNADSLÖNER INOM OLIKA YRKESOMRÅDEN OCH NÄRINGSSEKTORER, AUGUSTI 1983
 DISTRIBUTION BY OCCUPATIONAL LEVEL, NUMBER OF ADULT EMPLOYEES AND MONTHLY SALARIES IN VARIOUS OCCUPATIONAL GROUPS AND BRANCHES OF
 INDUSTRY, AUGUST 1983

NÄRINGSSEKTOR ANSTÄLLNINGSFÖRM KON	ANTAL TJYNSTEMÅN OCH MÅNADSLÖNER (ARITMETISKT MEDELVÄRDE), KR									
	SAMTLIGA	ÖVERSTYRANDE		SÄLVSTÄNDIGT ARB.		KVALIFICERAT ARB.		RUTINARBETE		
YRKESOMRÅDE	ANTAL	MÅNADSLÖN	LEDANDE	STÄLLNING	ANTAL	MÅNADSLÖN	ANTAL	MÅNADSLÖN	ANTAL	MÅNADSLÖN
2+3 GRUVOR OCH MINERALBROT SAMT TILLVERKNINGSINDUSTRI										
HELTID OCH DELTID										
MÅN OCH KVINNOR										
SAMTLIGA YRKESOMRÅDEN	235147	9384	15462	16466	113457	10239	65142	7985	41097	6577
KONTORS- OCH FÖRSÄLJNINGSPERSONAL	113585	9205	7079	16712	46937	10528	31485	7858	28083	6579
TEKNISK PERSONAL	71165	9595	4710	16393	43954	9995	16010	7658	6491	6728
PRODUKTIONSLEDANDE ARBETE										
SAMT ARBETSLEDARE	41701	10050	3651	16084	22211	10117	15839	8585	-	-
ÖVRIG PERSONAL	6696	6766	21	..	354	9873	1809	7314	6512	6416
HELTID										
MÅN										
SAMTLIGA YRKESOMRÅDEN	157167	10228	14308	16484	95766	10370	39477	8244	7616	6969
KONTORS- OCH FÖRSÄLJNINGSPERSONAL	56177	10810	6396	16772	34315	10543	12215	8327	3261	7028
ADMINISTRATIVT ARBETE	6648	11079	719	17642	4560	11084	1031	7859	338	6864
AR-, SYSTEM- OCH DATAARBETE	5514	10682	411	16850	3890	10963	949	7891	265	6979
ANNAT ADMINISTRATIVT ARBETE	918	14217	303	18786	504	12202	22	..	10	..
INFORMATIONSPERSONAL	4812	10513	888	12853	3537	10129	321	9084	65	6559
PERSONALARBETE	3453	11001	588	17638	2031	10375	679	8067	155	6854
KOMMERSIELLT ARBETE	33998	10728	2925	17563	19830	11174	8942	8430	2302	7126
MARKNÄDSFÖRING OCH FÖRSÄLJNING	21617	11513	2365	17951	13304	11693	5260	8629	667	7186
ANNAT KOMMERSIELLT ARBETE	12122	9383	535	15872	6459	10122	3566	8065	1562	7113
EKONOMISKT ARBETE	7267	11050	1266	16800	4358	10668	1242	7921	401	6735
TEKNISK PERSONAL	59302	9874	4403	16374	39993	10005	12274	7718	2633	7078
FÖRSKNINGS- OCH UTVECKLINGSPERSONAL	10476	10568	1246	17376	6679	10453	2056	7702	495	6881
KONSTRUKTIONS- OCH FORMGIVNINGSPERSONAL	23157	10150	1917	16441	17585	10069	3291	7297	364	6743
TEKNISKT METOD- OCH PLANERINGSPERSONAL	25669	9342	1240	15264	15729	9742	6926	7922	1774	7201
PRODUKTIONSLEDANDE ARBETE										
SAMT ARBETSLEDARE	39341	10105	3503	16104	21232	10136	14605	8622	-	-
ÖVRIG PERSONAL	2347	7302	16	..	226	10166	383	8021	1722	6692
ARBETE I SERVICEFUNKTIONER	2255	7255	15	..	200	10220	338	7979	1703	6691
KVINNOR										
SAMTLIGA YRKESOMRÅDEN	39333	7518	421	14009	9117	9251	13599	7500	16195	6389
KONTORS- OCH FÖRSÄLJNINGSPERSONAL	29889	7572	316	13806	7098	9260	10507	7549	11967	6427
ADMINISTRATIVT ARBETE	11048	7355	25	..	2368	8915	3884	7516	4771	6410
SEKRETERARARBETE, MASKIN- SKRIVNING SAMT ÖVERSÄTTNING	8684	7335	8	..	1915	8699	3316	7521	3445	6391
AR-, SYSTEM- OCH DATAARBETE	2185	7260	9	..	362	9646	522	7449	1292	6455
INFORMATIONSPERSONAL	1820	9489	147	12864	1279	9556	306	8436	89	6532
PERSONALARBETE	2679	7959	42	16457	766	9469	1049	7576	823	6613
KOMMERSIELLT ARBETE	7998	7378	445	14084	1356	9575	2644	7576	3954	6416
MARKNÄDSFÖRING OCH FÖRSÄLJNING	3102	7795	32	14384	671	10313	884	7968	1515	6439
ANNAT KOMMERSIELLT ARBETE	4708	7103	11	..	663	8842	1654	7363	230	6407
EKONOMISKT ARBETE	6343	7483	58	13638	1330	9148	2624	7457	2332	6411
TEKNISK PERSONAL	5829	7647	77	16292	1645	9316	2048	7243	2059	6393
FÖRSKNINGS- OCH UTVECKLINGSPERSONAL	2479	8166	65	16512	923	9530	911	7269	581	6471
KONSTRUKTIONS- OCH FORMGIVNINGSPERSONAL	1553	7358	9	..	432	9093	578	7066	534	6144
TEKNISKT METOD- OCH PLANERINGSPERSONAL	1796	7179	3	..	290	8969	560	7382	943	6485
PRODUKTIONSLEDANDE ARBETE										
SAMT ARBETSLEDARE	782	8370	26	10159	301	8695	455	8051	-	-
ÖVRIG PERSONAL	2833	6447	1	..	73	9218	589	7038	2170	6178

TABELL 1 (FORTS)

NAMNINGSREN ANSTÄLLNINGSFÖRM KÖN	ANTAL TJÄNSTERÄN OCH MÅNADSLÖN (ARITMETISKT MEDELTA), KR									
	SAMTLIGA		DÄRAV YRKESNIVA LEDANDE STÄLLNING		SJÄLVSTÄNDIGY ARB		KVALIFICERAY ARB		RUTINARBETE	
YRKESOMRADE	ANTAL	MÅNADS- LÖN	ANTAL	MÅNADS- LÖN	ANTAL	MÅNADS- LÖN	ANTAL	MÅNADS- LÖN	ANTAL	MÅNADS- LÖN
2+3 FORTS										
DELTID										
MÄN										
SAMTLIGA YRKESOMRADEN	6975	10373	631	17899	3743	10760	1894	8331	707	7075
KONTORS- OCH FÖRSÄLJNINGSPERSONAL	2830	10911	300	18894	1527	11127	684	8631	319	7259
TEKNISK PERSONAL	2457	10332	207	17034	1554	10596	523	7978	173	7059
PRODUKTIONSLEDANDE ARBETE SAMT ARBETSLEDARE	1420	9930	120	16864	641	10288	659	8315	-	-
KVINNOR										
SAMTLIGA YRKESOMRADEN	31672	7297	102	15196	4830	9096	10172	7566	16568	6558
KONTORS- OCH FÖRSÄLJNINGSPERSONAL	24689	7336	78	15135	3997	8985	8078	7603	12536	6589
TEKNISK PERSONAL	3578	7640	23	..	763	9752	1165	7616	1627	6552
PRODUKTIONSLEDANDE ARBETE SAMT ARBETSLEDARE	158	7690	1	..	37	7798	120	7644	-	-
ÖVRIG PERSONAL	3247	6602	-	-	33	8784	808	7121	2405	6398
2 GRUVOR OCH MINERALBROTT										
HELTID OCH DELTID										
MÄN OCH KVINNOR										
SAMTLIGA YRKESOMRADEN	2705	9447	105	17328	1115	10228	1062	8884	424	6857
HELTID										
MÄN										
SAMTLIGA YRKESOMRADEN	2013	10021	95	17006	1002	10277	834	9146	82	7711
KONTORS- OCH FÖRSÄLJNINGSPERSONAL	412	10220	28	16127	219	10830	139	8561	27	7724
TEKNISK PERSONAL	591	9738	20	..	371	10068	159	8558	41	8032
PRODUKTIONSLEDANDE ARBETE SAMT ARBETSLEDARE	990	10158	47	17698	410	10174	532	9476	-	-
KVINNOR										
SAMTLIGA YRKESOMRADEN	333	7799	1	..	68	9328	134	7986	130	6768
31 LIVSMEDELS-, DRYCKESVARU- OCH TOBAKSINDUSTRI										
HELTID OCH DELTID										
MÄN OCH KVINNOR										
SAMTLIGA YRKESOMRADEN	17566	8923	758	16959	5547	10600	6482	8259	4778	6602
HELTID										
MÄN										
SAMTLIGA YRKESOMRADEN	10252	9966	684	16963	4502	10789	4269	8525	797	7024
KONTORS- OCH FÖRSÄLJNINGSPERSONAL	5025	9925	308	17797	2004	11147	2267	8342	447	7042
TEKNISK PERSONAL	1574	10117	114	16077	903	10718	369	8181	188	7411
PRODUKTIONSLEDANDE ARBETE SAMT ARBETSLEDARE	3438	10137	261	16368	1573	10396	1604	8869	-	-
KVINNOR										
SAMTLIGA YRKESOMRADEN	3850	7435	31	14068	567	9641	1289	7741	1965	6494
KONTORS- OCH FÖRSÄLJNINGSPERSONAL	2948	7362	20	..	390	9632	976	7718	1562	6499
TEKNISK PERSONAL	578	7859	11	..	140	9786	194	7572	233	6574
PRODUKTIONSLEDANDE ARBETE SAMT ARBETSLEDARE	108	8764	-	-	38	9168	77	8605	-	-
ÖVRIG PERSONAL	218	6637	-	-	6	..	41	7478	170	6344

TABELL 1 (FORTS)

NÄRINGSGRUPP ANSTÄLLNINGSFORM KÖN	ANTAL TJANSTERAN OCH MANADSLÖN (ARITMETISKT MEDELVÄRDE, KR)									
	SAMTLIGA		DRIV YRKESNYVA LEDANDE STÄLLNING		SJÄLVSTÄNDIGT ARB		KVALIFICERAT ARB		RUTINARBETE	
	ANTAL	MANADS- LÖN	ANTAL	MANADS- LÖN	ANTAL	MANADS- LÖN	ANTAL	MANADS- LÖN	ANTAL	MANADS- LÖN
32	TEXTIL-, BEKLÄDNADS-, LÄDER- OCH LÄDERVARUINDUSTRI									
HELTID OCH DELTID MÄN OCH KVINNOR										
SAMTLIGA YRKESOMRÅDEN	5921	8543	261	13719	2084	10098	2186	7797	1390	6416
HELTID MÄN										
SAMTLIGA YRKESOMRÅDEN	3183	9660	230	14022	1536	10525	1152	8257	266	6971
KONTORS- OCH FÖRSÄLJNINGSPERSONAL	1475	9986	82	14543	729	11234	479	8454	185	7012
TEKNISK PERSONAL	455	9686	32	15105	237	10482	135	8025	52	7091
PRODUKTIONSLEDANDE ARBETE SAMT ARBETSLEDARE	1213	9346	116	13360	567	9641	530	8150	-	-
KVINNOR										
SAMTLIGA YRKESOMRÅDEN	1381	7150	14	..	301	8563	533	7242	533	6187
KONTORS- OCH FÖRSÄLJNINGSPERSONAL	937	7017	3	..	174	8557	347	7188	413	6196
TEKNISK PERSONAL	208	7647	3	..	71	9173	65	7282	68	6165
33	TRAVARUINDUSTRI									
HELTID OCH DELTID MÄN OCH KVINNOR										
SAMTLIGA YRKESOMRÅDEN	9621	8614	415	14479	3606	9835	3613	7883	1987	6503
HELTID MÄN										
SAMTLIGA YRKESOMRÅDEN	6331	9412	393	14566	3182	9989	2439	8144	316	6984
KONTORS- OCH FÖRSÄLJNINGSPERSONAL	2324	9932	161	15964	1267	10583	685	8202	210	7014
TEKNISK PERSONAL	1075	8878	28	15693	540	9602	437	7827	69	7097
PRODUKTIONSLEDANDE ARBETE SAMT ARBETSLEDARE	2885	9236	204	13304	1373	9595	1309	8225	-	-
KVINNOR										
SAMTLIGA YRKESOMRÅDEN	1476	6890	4	..	188	8311	548	7259	735	6227
KONTORS- OCH FÖRSÄLJNINGSPERSONAL	1266	6932	3	..	172	8304	493	7261	598	6241
341	MASSA-, PAPPERS- OCH PAPPERSVARU-INDUSTRI									
HELTID OCH DELTID MÄN OCH KVINNOR										
SAMTLIGA YRKESOMRÅDEN	13704	9763	1076	17325	6721	10518	3370	8141	2537	6711
HELTID MÄN										
SAMTLIGA YRKESOMRÅDEN	9119	10782	1000	17257	5858	10650	1843	8519	419	7137
KONTORS- OCH FÖRSÄLJNINGSPERSONAL	2868	11245	450	17224	1695	11025	586	8256	137	7129
TEKNISK PERSONAL	2391	10143	194	16717	1545	10253	513	8091	139	7323
PRODUKTIONSLEDANDE ARBETE SAMT ARBETSLEDARE	3671	11003	355	17593	2601	10641	716	9050	-	-
ÖVRIG PERSONAL	188	7536	1	..	17	..	28	8265	142	6963
KVINNOR										
SAMTLIGA YRKESOMRÅDEN	2241	7547	17	..	447	9444	804	7637	973	6472
KONTORS- OCH FÖRSÄLJNINGSPERSONAL	1661	7589	7	..	351	9379	632	7684	671	6494
TEKNISK PERSONAL	367	7671	9	..	80	9598	105	7341	173	6584
ÖVRIG PERSONAL	177	6606	-	-	3	..	45	7440	128	6203

TABELL 1 (FORTS)

NÄRINGSGRUPP ANSTÄLLNINGSFORM KON	ANTAL TJÄNSTEMÄN OCH MÅNADSLÖN (ARITMETISKT MEDELTA), KR											
	SAMTLIGA		DRIV YRKESGRUPP		LEDANDE STÄLLNING		SJÄLVSTÄNDIGT ARB		KVALIFICERAT ARB		RUTINARBETE	
YRKESOMRÅDE	ANTAL	MÅNADS- LÖN	ANTAL	MÅNADS- LÖN	ANTAL	MÅNADS- LÖN	ANTAL	MÅNADS- LÖN	ANTAL	MÅNADS- LÖN	ANTAL	MÅNADS- LÖN
342 GRAFISK INDUSTRI, FÖRLAG												
HELTID OCH DELTID MÄN OCH KVINNOR												
SAMTLIGA YRKESOMRÅDEN	20500	9263	1399	13819	9403	10311	4652	8608	5046	6651		
HELTID MÄN												
SAMTLIGA YRKESOMRÅDEN	10301	10397	1157	13895	6296	10590	2071	9177	777	6880		
KONTORS- OCH FÖRSÄLJNINGSPERSONAL	7222	10560	999	13568	4553	10596	1299	9139	371	6991		
TEKNISK PERSONAL	1193	9901	23	..	849	10298	223	6807	98	7615		
PRODUKTIONSLEDANDE ARBETE												
SAMT ARBETSLEDARE	1526	10870	135	16033	883	10853	508	9528	-	-		
ÖVRIG PERSONAL	360	6783	-	-	11	..	41	8047	308	6514		
KVINNOR												
SAMTLIGA YRKESOMRÅDEN	5260	8133	166	12994	1732	9597	1356	8025	2005	6539		
KONTORS- OCH FÖRSÄLJNINGSPERSONAL	4626	8240	159	13076	1616	9588	1207	8059	1644	6582		
TEKNISK PERSONAL	246	7961	-	-	81	9709	72	7876	93	6499		
ÖVRIG PERSONAL	327	6504	1	..	4	..	53	7272	269	6293		
35 KEMISK INDUSTRI, PETROLEUM-, GUMMI- VARU-, PLAST- OCH PLASTVARUI												
HELTID OCH DELTID MÄN OCH KVINNOR												
SAMTLIGA YRKESOMRÅDEN	27337	9908	2326	17820	13059	10642	7800	8034	4153	6690		
HELTID MÄN												
SAMTLIGA YRKESOMRÅDEN	17311	10952	2154	17780	10204	10876	4139	8363	814	7002		
KONTORS- OCH FÖRSÄLJNINGSPERSONAL	6201	11662	907	18140	3765	11510	1221	8454	308	7160		
TEKNISK PERSONAL	6177	10693	749	17650	3942	10512	1193	7835	292	6956		
PRODUKTIONSLEDANDE ARBETE												
SAMT ARBETSLEDARE	4634	10569	496	17340	2464	10492	1674	8677	-	-		
ÖVRIG PERSONAL	300	7540	2	..	33	10735	50	8202	214	6837		
KVINNOR												
SAMTLIGA YRKESOMRÅDEN	5338	8006	72	17203	1624	9646	2010	7557	1632	6522		
KONTORS- OCH FÖRSÄLJNINGSPERSONAL	3355	7948	28	17300	910	9679	1319	7668	1097	6536		
TEKNISK PERSONAL	1569	8348	43	17145	656	9587	558	7233	312	6519		
PRODUKTIONSLEDANDE ARBETE												
SAMT ARBETSLEDARE	101	9005	1	..	45	9823	54	8179	-	-		
ÖVRIG PERSONAL	313	6596	-	-	12	..	79	7221	222	6208		
36 JORD- OCH STENVARUINDUSTRI												
HELTID OCH DELTID MÄN OCH KVINNOR												
SAMTLIGA YRKESOMRÅDEN	5868	9346	326	17274	2500	10469	1959	8057	1083	6696		
HELTID MÄN												
SAMTLIGA YRKESOMRÅDEN	4003	10143	300	17247	2159	10593	1278	8333	266	7188		
KONTORS- OCH FÖRSÄLJNINGSPERSONAL	1398	10882	130	17714	853	11153	315	8529	100	7148		
TEKNISK PERSONAL	1085	9479	53	16645	561	10193	330	7630	135	7326		
PRODUKTIONSLEDANDE ARBETE												
SAMT ARBETSLEDARE	1472	10025	112	17020	741	10259	619	8481	-	-		
KVINNOR												
SAMTLIGA YRKESOMRÅDEN	819	7409	5	..	172	9011	317	7468	326	6398		
KONTORS- OCH FÖRSÄLJNINGSPERSONAL	665	7481	5	..	140	9040	273	7483	247	6456		

TABELL I (FORTS)

NÄRINGSOMRÅDE ANSTÄLLNINGSFORM KUN	ANTAL TJÄNSTEMÄN OCH HÄNDELSEBÄRARE (ARITMETISKT MEDELVÄRDE), KR										
	ANTAL	MÅNADS- LÖN	ÖVRIG YRKESNIVA LEDANDE STÄLLNING	ANTAL	MÅNADS- LÖN	SJÄLVSTÄNDIGT ARB ANTAL	MÅNADS- LÖN	KVALIFICERAT ARB ANTAL	MÅNADS- LÖN	RUTINARBETE ANTAL	MÅNADS- LÖN
37 JÄRN-, STÅL- OCH METALLVERK											
HELTID OCH DELTID MÄN OCH KVINNOR											
SAMTLIGA YRKESOMRÅDEN	13160	9911	1122	17401	6884	10334	3439	8138	1715	6865	
HELTID MÄN											
SAMTLIGA YRKESOMRÅDEN	9471	10707	1071	17374	6137	10422	1968	8465	296	7406	
KONTORS- OCH FÖRSÄLJNINGSPERSONAL	2681	11599	436	18072	1774	10941	389	8240	81	7286	
TEKNISK PERSONAL	3592	10248	331	16672	2319	10229	811	8131	130	7455	
PRODUKTIONSLEDANDE ARBETE SAMT ARBETSLEDARE	3073	10563	301	17137	2027	10179	745	8951	-	-	
KVINNOR											
SAMTLIGA YRKESOMRÅDEN	1594	7755	8	..	384	9382	678	7605	523	6650	
KONTORS- OCH FÖRSÄLJNINGSPERSONAL	1268	7847	6	..	325	9419	557	7629	381	6717	
38 VERKSTADSINDUSTRI											
HELTID OCH DELTID MÄN OCH KVINNOR											
SAMTLIGA YRKESOMRÅDEN	117612	9363	7640	16396	62117	10091	30191	7772	17664	6482	
KONTORS- OCH FÖRSÄLJNINGSPERSONAL	49911	9260	3104	17142	22573	10484	12836	7660	11398	6489	
TEKNISK PERSONAL	46531	9544	2996	16041	30508	9872	9706	7512	3321	6605	
PRODUKTIONSLEDANDE ARBETE SAMT ARBETSLEDARE	17153	9802	1525	15579	8863	9051	6766	8437	-	-	
ÖVRIG PERSONAL	4017	6683	15	..	174	9693	803	7157	2945	6315	
HELTID MÄN											
SAMTLIGA YRKESOMRÅDEN	84533	10073	7192	16382	54561	10190	19244	7969	3536	6876	
KONTORS- OCH FÖRSÄLJNINGSPERSONAL	26220	10857	2868	17159	17286	10584	4703	8043	1363	6958	
ADMINISTRATIVT ARBETE	3985	10980	422	17159	2825	10966	574	7695	163	6792	
INFORMATIONSBETE MM	683	10547	73	16372	539	10150	63	7619	7	..	
PERSONALARBETE	1777	10882	275	17896	1118	10235	307	7977	77	6776	
KOMMERSIELLT ARBETE	16534	10792	1496	17297	10831	11013	3225	8166	981	7055	
EKONOMISKT ARBETE	3241	11088	602	16575	1972	10621	533	7761	134	6570	
TEKNISK PERSONAL	41073	9735	2850	16019	28662	9872	8078	7550	1483	6917	
FORSKNINGS- OCH UTVECKLINGSBETE KONSTRUKTIONS- OCH FORMGIVNINGSBETE	4666	10366	453	16618	3383	10234	715	7560	115	7042	
TEKNISKT METOD- OCH PLANERINGSBETE MM	18123	10090	1508	16339	13054	10008	2522	7147	240	6506	
PRODUKTIONSLEDANDE ARBETE SAMT ARBETSLEDARE	18284	9221	889	15171	11425	9599	4841	7758	1129	6992	
16246	9829	1463	15576	8499	9856	6284	8455	-	-		
KVINNOR											
SAMTLIGA YRKESOMRÅDEN	16779	7257	102	13857	3593	8934	5854	7316	7231	6284	
KONTORS- OCH FÖRSÄLJNINGSPERSONAL	12681	7364	84	14204	2934	8983	4528	7368	5135	6325	
ADMINISTRATIVT ARBETE	5694	7204	14	..	1259	8744	1849	7353	2571	6309	
PERSONALARBETE	1293	7899	25	..	395	9299	477	7418	395	6569	
KOMMERSIELLT ARBETE	2954	7261	10	..	358	9167	1051	7396	1334	6304	
EKONOMISKT ARBETE	2577	7518	29	13098	649	9079	1096	7338	803	6301	
TEKNISK PERSONAL	2439	7146	9	..	532	8819	885	7056	1013	6266	
FORSKNINGS- OCH UTVECKLINGSBETE KONSTRUKTIONS- OCH FORMGIVNINGSBETE	321	7743	3	..	127	9013	117	7047	74	6396	
TEKNISKT METOD- OCH PLANERINGSBETE MM	1046	7101	6	..	250	8809	410	6905	381	6052	
PRODUKTIONSLEDANDE ARBETE SAMT ARBETSLEDARE	1072	7012	-	-	155	8675	358	7256	559	6394	
246	8152	8	..	91	8197	147	8086	-	-		

TABELL I (FORTS)

NÄRINGSGRÄN ANSTÄLLNINGSFÖRM KÖN	ANTAL TJANSTEMÄN OCH MANADSLÖN (ARITMETISKT MEDELVÄRDE), KR									
	ANTAL SAMTLIGA	MANADS- LÖN	ANTAL LEDANDE STÄLLNING	MANADS- LÖN	ANTAL SJÄLVSTÄNDIGT ARB	MANADS- LÖN	ANTAL KVALIFICERAT ARB	MANADS- LÖN	ANTAL RUTINARBETE	MANADS- LÖN
381 METALLVARUINDUSTRI										
HELTID OCH DELTID										
MÄN OCH KVINNOR										
SAMTLIGA YRKESOMRÅDEN	19987	9043	1049	15787	9023	10003	6393	7971	3522	6522
HELTID										
MÄN										
SAMTLIGA YRKESOMRÅDEN	13374	9841	977	15734	7625	10183	4174	8231	597	7082
KONTORS- OCH FÖRSÄLJNINGSPERSONAL	4422	10452	377	16609	2723	10812	997	8238	325	7087
TEKNISK PERSONAL	3681	9477	167	15599	2406	9803	914	7986	193	7185
PRODUKTIONSLEDANDE ARBETE										
SAMT ARBETSLEDARE	5138	9643	433	15025	2481	9869	2224	8343	-	-
KVINNOR										
SAMTLIGA YRKESOMRÅDEN	3121	7232	18	..	637	8792	1132	7389	1334	6278
KONTORS- OCH FÖRSÄLJNINGSPERSONAL	2509	7280	16	..	550	8807	917	7342	1026	6326
TEKNISK PERSONAL	234	7206	-	-	38	9720	81	7367	115	6256
PRODUKTIONSLEDANDE ARBETE										
SAMT ARBETSLEDARE	129	8280	2	..	40	8111	87	8182	-	-
ÖVRIG PERSONAL	249	6224	-	-	8	..	48	6889	193	6034
382 MASKININDUSTRI										
HELTID OCH DELTID										
MÄN OCH KVINNOR										
SAMTLIGA YRKESOMRÅDEN	37238	9444	2509	16414	19954	10181	9183	7774	5593	6428
HELTID										
MÄN										
SAMTLIGA YRKESOMRÅDEN	26846	10196	2361	16409	17628	10303	5702	7981	1156	6793
KONTORS- OCH FÖRSÄLJNINGSPERSONAL	9516	10947	1042	17296	6297	10979	1721	8050	456	6911
TEKNISK PERSONAL	12649	9822	915	15834	8908	9936	2370	7655	455	6797
PRODUKTIONSLEDANDE ARBETE										
SAMT ARBETSLEDARE	4339	9870	400	15420	2383	9892	1556	8410	-	-
ÖVRIG PERSONAL	343	7233	3	..	40	9958	55	7784	245	6564
KVINNOR										
SAMTLIGA YRKESOMRÅDEN	5047	7280	39	12981	1088	8884	1785	7365	2135	6290
KONTORS- OCH FÖRSÄLJNINGSPERSONAL	3995	7394	33	13945	956	8889	1451	7407	1554	6320
TEKNISK PERSONAL	594	7219	1	..	114	8941	222	7327	257	6324
ÖVRIG PERSONAL	435	6317	-	-	12	..	99	6721	324	6115
383 ELEKTROINDUSTRI										
HELTID OCH DELTID										
MÄN OCH KVINNOR										
SAMTLIGA YRKESOMRÅDEN	30013	9331	1859	16519	16060	10168	7416	7530	4679	6457
HELTID										
MÄN										
SAMTLIGA YRKESOMRÅDEN	21419	10030	1759	16478	14154	10215	4680	7636	826	6688
KONTORS- OCH FÖRSÄLJNINGSPERSONAL	6333	10999	709	17274	4318	10956	1052	7952	254	6852
TEKNISK PERSONAL	12318	9601	796	15992	8324	9902	2803	7305	396	6676
PRODUKTIONSLEDANDE ARBETE										
SAMT ARBETSLEDARE	2523	9957	252	15774	1484	9814	788	8366	-	-
ÖVRIG PERSONAL	245	7283	3	..	28	10258	37	8134	177	6478
KVINNOR										
SAMTLIGA YRKESOMRÅDEN	4754	7184	20	..	922	9132	1565	7188	2247	6310
KONTORS- OCH FÖRSÄLJNINGSPERSONAL	3232	7336	16	..	658	9283	1099	7308	1458	6394
TEKNISK PERSONAL	1053	6982	4	..	227	8751	373	6832	449	6135
ÖVRIG PERSONAL	417	6379	-	-	9	..	68	6957	339	6178

TABELL 1 (FORTS)

NÄRINGSGRUPP ANSTÄLLNINGSFÖRM KÖN	ANTAL TJANSTEMÄN OCH SAMTLIGA		MÅNADSLÖN (ARITMETISKT MEDELVÄRDE), KR		DARAV YRKESRIVT LEJANDE STÄLLNING MÅNADSLÖN		SJÄLVSTÄNDIGT ARB MÅNADSLÖN		KVALIFICERAT ARB MÅNADSLÖN		RUTINARBETE MÅNADSLÖN	
	ANTAL	MÅNADSLÖN	ANTAL	MÅNADSLÖN	ANTAL	MÅNADSLÖN	ANTAL	MÅNADSLÖN	ANTAL	MÅNADSLÖN	ANTAL	MÅNADSLÖN
384 TRANSPORTMEDELSINDUSTRI												
HELTID OCH DELTID MÄN OCH KVINNOR												
SAMTLIGA YRKESOMRÅDEN	25797	9527	1925	16596	14777	9917	5883	7853	3211	6561		
HELTID MÄN												
SAMTLIGA YRKESOMRÅDEN	19752	10096	1820	16600	13241	9982	3914	8060	777	7069		
KONTORS- OCH FÖRSÄLJNINGSPERSONAL	5029	10808	628	17169	3350	10599	802	7873	250	7057		
TEKNISK PERSONAL	10770	9087	863	16298	8008	9775	1541	7503	359	7208		
PRODUKTIONSLEDANDE ARBETE												
SAMT ARBETSLEDARE	3717	9900	326	16318	1857	9757	1534	8711	-	-		
KVINNOR												
SAMTLIGA YRKESOMRÅDEN	3001	7275	16	..	716	8830	1043	7331	1226	6214		
KONTORS- OCH FÖRSÄLJNINGSPERSONAL	2303	7365	14	..	575	8927	829	7374	885	6215		
TEKNISK PERSONAL	416	7290	2	..	121	8431	143	7106	150	6442		
385 INDUSTRI FÖR INSTRUMENT, FOTO- OCH OPTIKVAROR, UR												
HELTID OCH DELTID MÄN OCH KVINNOR												
SAMTLIGA YRKESOMRÅDEN	4577	9395	299	16345	2303	10235	1316	7790	659	6513		
HELTID MÄN												
SAMTLIGA YRKESOMRÅDEN	3141	10155	275	16401	1912	10437	774	8022	179	6769		
KONTORS- OCH FÖRSÄLJNINGSPERSONAL	921	11157	113	16955	598	11280	131	8243	78	6719		
TEKNISK PERSONAL	1656	9644	109	16202	1017	9981	451	7793	80	6836		
PRODUKTIONSLEDANDE ARBETE												
SAMT ARBETSLEDARE	528	10196	52	15756	294	10299	182	8430	-	-		
KVINNOR												
SAMTLIGA YRKESOMRÅDEN	857	7563	9	..	231	9097	328	7364	289	6375		
KONTORS- OCH FÖRSÄLJNINGSPERSONAL	642	7649	5	..	195	9087	232	7485	211	6335		
TEKNISK PERSONAL	141	7537	2	..	31	9276	66	7048	43	6693		
39 ANNAN TILLVERKNINGSINDUSTRI												
HELTID OCH DELTID MÄN OCH KVINNOR												
SAMTLIGA YRKESOMRÅDEN	1153	8552	35	14488	419	10046	388	8037	311	6522		
HELTID MÄN												
SAMTLIGA YRKESOMRÅDEN	650	9710	33	14380	330	10468	240	8558	47	7051		
KVINNOR												
SAMTLIGA YRKESOMRÅDEN	261	6924	1	..	41	8258	77	7144	143	6365		
4101 ELVERK (PRIVATA)												
HELTID OCH DELTID MÄN OCH KVINNOR												
SAMTLIGA YRKESOMRÅDEN	5281	9344	294	16189	2298	10352	1779	8202	910	6822		
KONTORS- OCH FÖRSÄLJNINGSPERSONAL	1784	8601	92	16188	536	10251	573	7657	582	6810		
HELTID MÄN												
SAMTLIGA YRKESOMRÅDEN	3751	10076	273	16116	2071	10457	1235	8505	172	7184		
KONTORS- OCH FÖRSÄLJNINGSPERSONAL	653	10651	84	16215	384	10808	130	8052	56	7208		
TEKNISK PERSONAL	1130	9730	62	16582	642	10229	357	8094	70	7411		
PRODUKTIONSLEDANDE ARBETE												
SAMT ARBETSLEDARE	1888	10199	127	15823	1033	10487	728	8809	-	-		
KVINNOR												
SAMTLIGA YRKESOMRÅDEN	764	7194	3	..	103	8570	306	7426	352	6549		
KONTORS- OCH FÖRSÄLJNINGSPERSONAL	585	7302	2	..	88	8616	248	7524	248	6581		

TABELL I (FORTS)

NÄRINGSGRUPP ANSTÄLLNINGSFÖRM KÖN	ANTAL TJANSTEMÄN OCH MANAUSLÖN (ARITMETISKT MEDELTALE), KR									
	SAMTLIGA	DRÄVT YRKESSTIVA LEDADE STÄLLNING		SJÄLVSTÄNDIGT ARB		KVALIFICERAT ARB		ROUTINÄRARBETE		
YRKESOMRÅDE	ANTAL	MANADS- LÖN	ANTAL	MANADS- LÖN	ANTAL	MANADS- LÖN	ANTAL	MANADS- LÖN	ANTAL	MANADS- LÖN
5 BYGGNADSVERKSAMHET										
HELTID OCH DELTID										
MÄN OCH KVINNOR										
SAMTLIGA YRKESOMRÅDEN	33027	9419	1519	15572	15822	10593	10096	8243	5590	6545
KONTORS- OCH FÖRSÄLJNINGSPERSONAL	13646	8394	372	15837	4424	10321	4220	7747	4629	6546
TEKNISK PERSONAL	2596	9850	187	15665	1473	10463	681	8062	255	6811
PRODUKTIONSLEDANDE ARBETE										
SAMT ARBETSLEDARE	15956	10371	958	15453	9908	10739	5090	8699	-	-
ÖVRIG PERSONAL	828	6595	1	..	17	..	104	7267	705	6446
HELTID										
MÄN										
SAMTLIGA YRKESOMRÅDEN	23835	10225	1428	15519	14470	10701	7067	8568	870	7068
KONTORS- OCH FÖRSÄLJNINGSPERSONAL	5851	10054	341	15929	3418	10730	1504	8302	588	7199
ADMINISTRATIVT ARBETE	168	10589	19	..	98	11179	36	7744	14	..
AR-, SYSTEM- OCH DATAARBETE	99	10534	6	..	61	11337	23	..	9	..
PERSONALARBETE	156	11217	34	15597	77	10999	33	8490	11	..
KOMMERSELLT ARBETE	4192	9970	172	15476	2522	10748	1063	8340	435	7274
MÄRKNADESFÖRING OCH FÖRSÄLJNING	1031	10891	66	17318	717	11327	179	8255	70	7114
FÖRSÄLJNING INOM VARUHUUS, BUTIKER, UTSTÄLLNINGAR MM	150	7455	3	..	22	..	94	7375	32	6803
ANNAT KOMMERSELLT ARBETE	3010	9780	103	14437	1783	10547	791	8474	334	7345
EKONOMISKT ARBETE	1324	10102	115	16681	712	10558	371	8237	126	7007
TEKNISK PERSONAL	2307	9953	172	15665	1301	10374	604	8112	150	6929
FÖRSKNINGS- OCH UTVECKLINGSARBETE	383	8851	7	..	169	10064	155	7985	52	6448
KONSTRUKTIONS- OCH FÖRSGIVNINGSPERSONAL	1135	10342	119	16140	758	10355	206	7860	53	6763
TEKNISKT METOD- OCH PLANERINGSARBETE MM	789	9930	46	14302	454	10521	244	8406	45	7690
PRODUKTIONSLEDANDE ARBETE										
SAMT ARBETSLEDARE	15502	10365	914	15340	9656	10742	4932	8707	-	-
ÖVRIG PERSONAL	175	7059	1	..	15	..	26	8185	132	6642
KVINNOR										
SAMTLIGA YRKESOMRÅDEN	4100	7106	11	..	501	8819	1461	7572	2127	6353
KONTORS- OCH FÖRSÄLJNINGSPERSONAL	3617	7153	10	..	470	8749	1328	7593	1809	6383
ADMINISTRATIVT ARBETE	1365	6876	-	-	147	8267	423	7610	795	6228
SEKRETERARARBETE, MASKIN- SKRIVNING SAHT ÖVERSÄTTNING	1223	6842	-	-	132	8097	388	7612	703	6180
AR-, SYSTEM- OCH DATAARBETE	132	7095	-	-	11	..	29	7650	91	6585
PERSONALARBETE	230	7844	3	..	40	9772	105	7253	82	6767
KOMMERSELLT ARBETE	363	7122	2	..	52	8597	148	7281	161	6437
EKONOMISKT ARBETE	1650	7281	3	..	229	8859	650	7629	768	6493
TEKNISK PERSONAL	125	7403	-	-	24	..	47	7367	54	6348
ÖVRIG PERSONAL	303	6250	-	-	-	..	39	6930	264	6150
DELTID										
MÄN										
SAMTLIGA YRKESOMRÅDEN	793	10760	72	17372	440	11180	201	8762	80	7530
KVINNOR										
SAMTLIGA YRKESOMRÅDEN	4299	6908	8	..	411	8323	1367	7206	2513	6496

TABELL 1 (FORTS)

NÄRINGSGREN ANSTÄLLNINGSFORM KGN	ANTAL TJANSTEHAN OCH MÅNADSLÖN (ARITMETISKT MEDELTA), KW									
	ANTAL SAMTLIGA	MÅNADS- LÖN	ANTAL LEDANDE STÄLLNING- MÅNADS- LÖN	DARAV YRKESNIVA ANTAL MÅNADS- LÖN	SJÄLVSTÄNDIGT ARB ANTAL MÅNADS- LÖN	KVALIFICERAT ARB ANTAL MÅNADS- LÖN	RUTINARBETE ANTAL MÅNADS- LÖN			
501 HUSBYGGNADS-, VÄG-, VATTEN- OCH LINJEBYGGNADSIND, SCHAKTNING										
HELTID OCH DELTID MÄN OCH KVINNOR										
SAMTLIGA YRKESOMRADEN	21907	9725	1147	15806	11196	10759	6578	8349	2986	6545
HELTID MÄN										
SAMTLIGA YRKESOMRADEN	16874	10394	1084	15723	10410	10837	4930	8603	451	6928
KONTORS- OCH FÖRSÄLJNINGSPERSONAL	3382	10356	237	15509	2136	10792	769	8442	239	7211
TEKNISK PERSONAL	1528	10199	143	15637	923	10578	359	8072	103	6662
PRODUKTIONSLEDANDE ARBETE SAMT ARBETSLEDARE	11823	10470	703	15715	7343	10884	3777	8689	-	-
KVINNOR										
SAMTLIGA YRKESOMRADEN	2382	7206	4	..	296	9112	845	7703	1237	6387
KONTORS- OCH FÖRSÄLJNINGSPERSONAL	2064	7258	4	..	269	9021	749	7740	1041	6427
502 BYGGNADSHANTVERK										
HELTID OCH DELTID MÄN OCH KVINNOR										
SAMTLIGA YRKESOMRADEN	11119	8815	372	14852	4625	10192	3519	8045	2603	6546
HELTID MÄN										
SAMTLIGA YRKESOMRADEN	6960	9816	344	14873	4060	10355	2137	8487	419	7219
KONTORS- OCH FÖRSÄLJNINGSPERSONAL	2469	9640	104	16204	1282	10626	735	8156	348	7191
TEKNISK PERSONAL	779	9472	29	15803	458	9963	245	8172	47	7512
PRODUKTIONSLEDANDE ARBETE SAMT ARBETSLEDARE	3679	10029	211	14088	2313	10292	1156	8764	-	-
KVINNOR										
SAMTLIGA YRKESOMRADEN	1718	6967	7	..	205	8396	616	7391	890	6306
KONTORS- OCH FÖRSÄLJNINGSPERSONAL	1553	7013	5	..	201	8385	579	7402	768	6324
71232 STUVERIVERKSAMHET										
HELTID OCH DELTID MÄN OCH KVINNOR										
SAMTLIGA YRKESOMRADEN	886	9290	18	..	167	11295	556	9020	144	7040
HELTID MÄN										
SAMTLIGA YRKESOMRADEN	686	9772	18	..	149	11403	486	9139	33	7750
KVINNOR										
SAMTLIGA YRKESOMRADEN	104	7402	-	-	9	..	35	7898	59	6753
951 REPARATION AV HUSHÄLLS- VAROR OCH FORDON										
HELTID OCH DELTID MÄN OCH KVINNOR										
SAMTLIGA YRKESOMRADEN	5175	8237	73	15384	1300	9644	2137	8422	1665	6588
HELTID MÄN										
SAMTLIGA YRKESOMRADEN	3670	8837	70	15339	1083	10070	1799	8594	718	6953
KONTORS- OCH FÖRSÄLJNINGSPERSONAL	2066	9170	38	17844	571	10668	931	9176	527	6914
TEKNISK PERSONAL	322	7697	-	-	39	9668	113	7818	170	7163
PRODUKTIONSLEDANDE ARBETE SAMT ARBETSLEDARE	1252	8644	32	12420	473	9380	747	8015	-	-
KVINNOR										
SAMTLIGA YRKESOMRADEN	629	6767	1	..	52	8319	162	7323	413	6337

TABELL 2 FÖRDELNING EFTER ÅLDER. ANTAL TJÄNSTEMÄN OCH MÅNADSLÖNER INOM OLIKA YRKESOMRÅDEN OCH NÄRINGSGRÄNAR, AUGUSTI 1983
 DISTRIBUTION BY AGE. NUMBER OF EMPLOYEES AND MONTHLY SALARIES IN VARIOUS OCCUPATIONAL GROUPS AND BRANCHES OF INDUSTRY,
 AUGUST 1983

NÄRINGSGRÄN ANSTÄLLNINGSFÖRM KÖN	ANTAL SAMT- LIGA	TJÄNSTEMÄN OCH MÅNADSLÖN (ARITMETISKT MEDELTA), KR											
		DERÅV ÅLDERN											
YRKESOMRÅDE		-17	18-19	20-24	25-29	30-34	35-39	40-44	45-49	50-54	55-59	60-64	
2+3 GRUVOR OCH MINERALBROTT SAMT TILLVERKNINGSINDUSTRI													
HELTID OCH DELTID													
MÄN OCH KVINNOR													
SAMTLIGA YRKESOMRÅDEN	ANTAL	235206	59	643	9637	20507	30293	41982	36524	28456	25458	24564	17085
	LÖN	9303	4442	4960	6136	7599	8745	9617	10097	10125	9954	9891	9736
LEDANDE STÄLLNING	ANTAL	15462	-	-	3	117	865	2848	3398	2623	2176	2075	1367
	LÖN	16466	-	-	-	11309	13753	15553	16570	17038	17222	17248	16802
SJÄLVSTÄNDIGT ARBETE	ANTAL	113457	-	5	1152	8523	15759	22508	19576	14666	12294	11526	7702
	LÖN	10239	-	-	7307	852	9687	10324	10591	10452	10646	10613	10568
KVALIFICERAT ARBETE	ANTAL	65153	11	40	3322	6900	8691	10859	9030	7028	6921	6708	4942
	LÖN	7985	-	5360	6372	7333	7829	8105	8242	8328	8334	8297	8295
RUTINARBETE	ANTAL	41135	48	598	4659	4966	5162	5766	4531	3939	4138	4254	3074
	LÖN	6574	4149	4915	5650	6313	6606	6766	6825	6855	6859	6860	6828
HELTID													
MÄN													
SAMTLIGA YRKESOMRÅDEN	ANTAL	157203	36	181	4156	12363	19814	28665	26110	20783	18555	18165	8377
	LÖN	10227	4019	4959	6487	8108	9430	10435	10944	10946	10790	10656	10317
LEDANDE STÄLLNING	ANTAL	14308	-	-	2	106	801	2691	3238	2502	2103	1993	871
	LÖN	16484	-	-	-	11160	13008	15556	16604	17074	17203	17305	16635
SJÄLVSTÄNDIGT ARBETE	ANTAL	95766	-	3	788	7033	13118	19131	16864	12975	10104	10375	4465
	LÖN	10370	-	-	7314	8563	9803	10473	10760	10788	10750	10723	10544
KVALIFICERAT ARBETE	ANTAL	39479	1	8	2356	4302	5077	6060	5356	4660	4593	4686	2380
	LÖN	8244	-	-	6457	7570	8156	8441	8540	8590	8582	8485	8454
RUTINARBETE	ANTAL	7651	35	169	1010	922	318	784	652	645	844	1111	661
	LÖN	6956	3995	4905	5906	6794	7076	7232	7337	7384	7346	7265	7180
KONTORS- OCH FÖRSÄLJNINGSPERSONAL	ANTAL	56179	2	40	1330	4403	7638	10838	9300	7094	6381	6241	2913
	LÖN	10909	-	5190	6669	8220	9747	11099	11763	11603	11397	11240	10775
LEDANDE STÄLLNING	ANTAL	6386	-	-	2	73	415	1330	1492	1063	882	806	323
	LÖN	16772	-	-	-	10763	14117	15750	16951	17661	17500	17727	16832
SJÄLVSTÄNDIGT ARBETE	ANTAL	39315	-	2	297	2358	5017	7256	6057	4417	3746	3550	1616
	LÖN	10943	-	-	7662	8875	10227	11058	11440	11457	11377	11338	11090
KVALIFICERAT ARBETE	ANTAL	12215	-	4	587	1550	1801	1915	1494	1340	1392	1418	714
	LÖN	8327	-	-	6669	7626	8203	8526	8643	8621	8633	8619	8625
RUTINARBETE	ANTAL	3263	2	34	443	421	404	337	257	275	360	468	261
	LÖN	7027	-	5127	5992	6036	7119	7246	7376	7375	7339	7288	7223
TEKNISK PERSONAL	ANTAL	59306	4	36	2485	6560	8562	11065	9416	7114	5944	5866	2255
	LÖN	9874	-	5241	6402	7946	9169	10087	10651	10795	10793	10653	10426
LEDANDE STÄLLNING	ANTAL	4403	-	-	-	18	227	829	959	799	662	651	258
	LÖN	16374	-	-	-	13642	15172	16558	16825	17272	17034	16918	
SJÄLVSTÄNDIGT ARBETE	ANTAL	39993	-	-	464	4132	6275	8159	6808	4997	3999	3204	1354
	LÖN	10005	-	-	7055	8336	9484	10118	10444	10547	10579	10551	10395
KVALIFICERAT ARBETE	ANTAL	12275	1	4	1612	2054	1757	1762	1397	1093	1029	1119	456
	LÖN	7718	-	-	6319	7315	7813	8035	8182	8200	8247	8124	8121
RUTINARBETE	ANTAL	2636	3	32	408	357	303	315	262	225	253	293	166
	LÖN	7074	-	5228	5936	6808	7160	7376	7417	7503	7552	7459	7269
PRODUKTIONSLEDANDE ARBETE SAMT ARBETSLEDARE	ANTAL	39341	-	1	161	1235	3463	6577	7178	6327	5882	5585	2931
	LÖN	10105	-	-	7299	8585	9370	10015	10361	10299	10308	10256	10040
LEDANDE STÄLLNING	ANTAL	3503	-	-	-	16	157	531	705	639	557	531	229
	LÖN	16104	-	-	-	-	13259	15319	16002	16416	16669	17017	16158
SJÄLVSTÄNDIGT ARBETE	ANTAL	21232	-	1	26	542	1810	3693	3975	3523	3219	2909	1474
	LÖN	10136	-	-	8028	8933	9743	10101	10266	10292	10245	10208	10060

TABELL 2 (FORTS)

NÄRINGSGRÉN ANSTÄLLNINGSFÖRM KÖN	ANTAL SAMT- LIGA	TJÄNSTEMÄN OCH MANAÐSLÖN (ARITMETISKT MEDELTA), KR											
		DARAV ÅLDERN											
YRKESOMRÅDE		-17	18-19	20-24	25-29	30-34	35-39	40-44	45-49	50-54	55-59	60-64	
KVALIFICERAT ARBETE	ANTAL LÖN	14605 8622	- -	- -	135 7161	677 8233	1495 8509	2353 8683	2418 8686	2165 8770	2106 8723	2084 8600	1170 8485
ÖVRIG PERSONAL	ANTAL LÖN	2377 7280	30 3971	104 4733	180 5583	165 6374	151 7095	185 7326	215 7805	247 8142	349 7776	473 7733	277 7557
SJÄLVSTÄNDIGT ARBETE	ANTAL LÖN	226 10166	- -	- -	1 20	1 21	16 22	22 22	24 57	38 10826	50 9931	52 10764	21 460
KVALIFICERAT ARBETE	ANTAL LÖN	383 8021	- -	- -	20 143	21 111	22 111	22 132	57 7952	63 8062	66 8453	65 8253	40 8065
RUTINARBETE	ANTAL LÖN	1752 6646	30 3971	104 4733	159 5455	143 6260	111 6695	132 6853	133 7103	145 7214	231 7131	350 7079	214 7034
KVINNOR													
SÄMTLIGA YRKESOMRÅDEN	ANTAL LÖN	39340 7518	7 4946	418 5866	4863 6936	5365 7677	4751 8022	5858 8163	5339 8051	4190 7914	3786 7794	3352 7794	1411 7820
LEDANDE STÄLLNING	ANTAL LÖN	421 14009	- -	- -	1 7330	7 12541	42 14506	109 14606	96 14096	73 14069	39 13717	38 808	16 658
SJÄLVSTÄNDIGT ARBETE	ANTAL LÖN	9117 9251	- -	2 314	314 1239	1239 1444	1444 1673	1673 1590	1590 1080	1080 808	808 658	658 310	310 9577
KVALIFICERAT ARBETE	ANTAL LÖN	13599 9251	- -	30 1344	1813 1656	1656 2166	2166 1992	1992 1513	1513 1419	1419 1191	1191 477	477 7970	477 7970
RUTINARBETE	ANTAL LÖN	16202 6389	7 4906	386 5568	3205 6218	2307 6542	1610 6704	1910 6798	1661 6803	1524 6842	1519 6781	1465 6691	607 6691
KONTORS- OCH FÖRSÄLJNINGSPERSONAL	ANTAL LÖN	29891 7572	2 4967	259 5866	3994 6881	3669 7632	4562 8034	4151 8198	3307 8118	2948 8011	2468 7939	1077 7943	1077 7943
LEDANDE STÄLLNING	ANTAL LÖN	316 13806	- -	- -	1 7449	6 8210	35 8986	82 9469	69 9599	56 9574	26 9538	28 9561	13 9561
SJÄLVSTÄNDIGT ARBETE	ANTAL LÖN	7098 9260	- -	2 7449	198 8210	795 8986	1073 9469	1319 9599	1291 9574	926 9538	681 9538	553 9561	260 9561
KVALIFICERAT ARBETE	ANTAL LÖN	10507 7549	- -	21 8260	857 6924	1406 7400	1317 7723	1729 7847	1562 7920	1209 7949	1146 7980	896 8019	364 8019
RUTINARBETE	ANTAL LÖN	11969 6427	2 4916	236 5594	2399 6239	1787 6581	1245 6739	1433 6837	1229 6847	1116 6901	1094 6859	991 6732	439 6732
TEKNISK PERSONAL	ANTAL LÖN	5829 7647	- -	49 4957	880 6076	1078 7264	825 8095	936 8234	749 8484	483 8167	378 7936	338 7685	112 7715
LEDANDE STÄLLNING	ANTAL LÖN	77 16252	- -	- -	- -	- -	6 15664	25 -	24 -	10 -	6 -	- -	- -
SJÄLVSTÄNDIGT ARBETE	ANTAL LÖN	1645 9316	- -	- -	104 7141	422 8276	342 9523	297 9815	226 10194	116 10187	66 10451	49 10380	22 10380
KVALIFICERAT ARBETE	ANTAL LÖN	2048 7243	- -	4 6236	405 6962	343 7364	272 7609	323 7756	267 7782	167 7811	133 7611	104 7735	29 7735
RUTINARBETE	ANTAL LÖN	2058 6393	- -	45 4919	370 5601	312 6228	205 6485	291 6679	232 6831	190 6750	173 6796	179 6662	60 6747
PRODUKTIONSLEDANDE ARBETE SAMT ARBETSLEDARE	ANTAL LÖN	782 8370	- -	- -	9 8349	52 8921	54 8904	84 8130	148 8547	107 8284	125 8213	126 8108	77 8108
SJÄLVSTÄNDIGT ARBETE	ANTAL LÖN	301 8695	- -	- -	4 5	20 32	25 32	42 38	66 75	30 67	49 70	43 80	22 52
KVALIFICERAT ARBETE	ANTAL LÖN	455 8051	- -	- -	5 7775	31 8079	29 8233	40 8182	79 8101	70 7997	69 7910	80 7910	52 8138
ÖVRIG PERSONAL	ANTAL LÖN	2838 6448	5 4891	110 5478	518 6083	242 6448	203 6814	275 6866	292 6929	293 6896	334 6901	421 6829	145 6829
KVALIFICERAT ARBETE	ANTAL LÖN	589 7088	- -	5 5827	77 6482	32 6849	38 7260	75 7356	67 7560	70 7440	110 7391	32 7348	32 7348
RUTINARBETE	ANTAL LÖN	2175 6174	5 4878	105 5400	436 6019	208 6311	161 6475	187 6519	200 6626	218 6615	252 6569	295 6495	109 6495

TABELL 2 (FORTS)

NÄRINGSGRUPP ANSTÄLLNINGSFÖRM KÖN YRKESOMRÅDE	ANTAL SAMT- LIGA	TJÄNSTEMÄN OCH MÄNADSLÖN (ARITMETISKT MEDELVÄRDE), KR											
		-17	18-19	20-24	25-29	30-34	35-39	40-44	45-49	50-54	55-59	60-64	
DELTTID													
MÄN													
SAMTLIGA YRKESOMRÅDEN	ANTAL	6987	12	11	69	137	275	410	291	225	243	461	4853
LÖN	10365	6263	8546	9270	10147	10786	11710	11034	10038	10089	10489
LEDANDE STÄLLNING	ANTAL	631	-	-	-	2	10	23	33	32	24	33	473
LÖN	17899	-	-	-	-	-	-	19054	20700	-	-	19631	17328
SJÄLVSTÄNDIGT ARBETE	ANTAL	3743	-	-	27	65	168	271	173	109	109	212	2591
LÖN	10760	-	-	6957	9433	10289	10653	10561	10795	11409	10922	10894	10894
KVALIFICERAT ARBETE	ANTAL	1904	10	-	18	46	65	88	56	39	73	137	1372
LÖN	8318	-	-	-	8045	7568	8023	8684	8936	8754	8230	8387	8387
RUTINARBETE	ANTAL	709	2	11	23	24	33	29	29	27	37	79	416
LÖN	7069	6643	6926	6687	9591	7414	6728	7184	7184
KONTORS- OCH FÖRSÄLJNINGSPERSONAL	ANTAL	2840	11	10	44	71	135	231	147	136	130	216	1710
LÖN	10892	6046	9409	9755	10181	11214	12828	12018	10872	11067	11067
TEKNISK PERSONAL	ANTAL	2458	1	-	12	43	110	149	109	70	61	129	1773
LÖN	10330	..	-	..	8226	9152	10108	10122	10172	11637	10022	10493	10493
PRODUKTIONSLEDANDE ARBETE SAMT ARBETSLEDARE	ANTAL	1420	-	-	-	15	22	27	28	11	38	85	1194
LÖN	9930	-	-	-	10433	11880	..	8204	9089	10059	10059
KVINNOR													
SAMTLIGA YRKESOMRÅDEN	ANTAL	31676	4	33	550	2641	5452	7049	4784	3258	2875	2586	2445
LÖN	7296	..	5180	5845	6514	7157	7585	7597	7441	7240	7209	7357	7357
LEDANDE STÄLLNING	ANTAL	102	-	-	-	2	12	25	21	15	9	11	7
LÖN	15196	-	-	-	-	-	-	13668	1434	484	292	281	336
SJÄLVSTÄNDIGT ARBETE	ANTAL	4830	-	-	24	186	844	1434	949	484	292	281	336
LÖN	9096	-	-	-	8090	8764	9268	9218	9283	9239	8845	9374	9374
KVALIFICERAT ARBETE	ANTAL	10172	-	2	105	740	1894	2546	1626	1016	836	694	713
LÖN	7566	-	..	6349	6884	7337	7654	7753	7747	7648	7740	7803	7803
RUTINARBETE	ANTAL	16572	4	31	421	1713	2702	3044	2188	1743	1737	1600	1389
LÖN	6557	..	5114	5646	6180	6502	6684	6695	6664	6626	6659	6613	6613
KONTORS- OCH FÖRSÄLJNINGSPERSONAL	ANTAL	24690	1	18	431	2048	4366	5653	3786	2553	2135	1885	1816
LÖN	7336	5870	6506	7145	7578	7633	7491	7353	7323	7500	7500
TEKNISK PERSONAL	ANTAL	3578	-	1	43	353	753	957	549	299	218	199	204
LÖN	7640	-	..	5985	6742	7474	8018	8083	7911	7411	7236	7444	7444
PRODUKTIONSLEDANDE ARBETE SAMT ARBETSLEDARE	ANTAL	158	-	-	-	9	21	22	26	11	12	19	37
LÖN	7690	-	-	-	7366	7736	7736
ÖVRIG PERSONAL	ANTAL	3250	3	14	76	231	312	417	422	396	509	482	387
LÖN	6601	5624	6189	6482	6666	6649	6775	6677	6749	6602	6602
2 GRUVOR OCH MINERALBROT													
HELTID													
MÄN													
SAMTLIGA YRKESOMRÅDEN	ANTAL	2013	-	1	12	72	194	327	379	362	362	235	68
LÖN	10021	-	8553	9579	9809	10313	10089	10056	10548	10512	10512
KVINNOR													
SAMTLIGA YRKESOMRÅDEN	ANTAL	333	-	-	13	21	39	60	61	56	45	26	11
LÖN	7799	-	-	7920	8090	7425	8021	8266	8063

TABELL 2 (FORTS)

MARINSSGREN ANSTÄLLNINGSFÖRM KÖN		ANTAL SAMT- LIGA	TJÄNSTEMÅN OCH MÅNADSLÖN (ARITMETISKT MEDELTA), KR DARAV I ÅLDRN											
YRKESOMRÅDE			-17	18-19	20-24	25-29	30-34	35-39	40-44	45-49	50-54	55-59	60-64	
31	LIVSMEDELS-, DRYCKESVARU- OCH TOBAKSINDUSTRI													
	HELTID													
	MÄN													
	SAMTLIGA YRKESOMRÅDEN	ANTAL	10253	1	24	221	719	1308	1657	1539	1364	1337	1302	780
	LÖN		9965	6466	8129	9213	10140	10525	10674	10411	10413	9645
	LEDANDE STÄLLNING	ANTAL	684	-	-	-	2	22	117	123	134	114	128	43
	LÖN		16963	-	-	-	15484	16924	17640	17551	17614	16809
	SJÄLVSTÄNDIGT ARBETE	ANTAL	4502	-	-	14	199	607	821	803	656	611	522	208
	LÖN		10789	-	-	..	9081	10140	10828	11007	11121	10955	11158	11035
	KVALIFICERAT ARBETE	ANTAL	4269	-	-	126	426	587	642	557	524	522	528	358
	LÖN		8525	-	-	6833	7923	8396	8616	8737	8774	8739	8652	8691
	RUTINARBETE	ANTAL	793	1	24	82	91	92	76	56	70	90	124	92
	LÖN		7020	5697	6931	6991	7327	7336	7439	7413	7309	7351
	KVINNOR													
	SAMTLIGA YRKESOMRÅDEN	ANTAL	3852	2	30	389	503	428	537	512	424	416	405	207
	LÖN		7433	..	4950	5823	6799	7546	7881	7914	7914	7670	7721	7791
	LEDANDE STÄLLNING	ANTAL	567	-	-	5	61	96	105	96	75	49	53	27
	LÖN		9641	-	-	..	8455	9351	9732	9966	10123	9903	9623	10466
	KVALIFICERAT ARBETE	ANTAL	1268	-	2	80	158	144	194	197	148	162	131	71
	LÖN		7741	-	..	6479	7124	7499	7789	8042	8042	8009	8162	8138
	RUTINARBETE	ANTAL	1967	2	28	304	284	185	224	215	197	205	214	107
	LÖN		6492	..	4954	5624	6264	6571	6702	6806	6821	6871	6844	6764
32	TEXTIL-, BEKLÄDNADS-, LÄDER- OCH LÄDERVARUINDUSTRI													
	HELTID													
	MÄN													
	SAMTLIGA YRKESOMRÅDEN	ANTAL	3183	-	2	77	166	304	507	471	413	462	496	285
	LÖN		9660	-	..	6696	7995	8958	9788	10162	10022	10046	9941	9516
	LEDANDE STÄLLNING	ANTAL	230	-	-	-	1	12	24	57	33	42	29	32
	LÖN		14022	-	-	-	13679	15445	13757	16331	12702	..
	SJÄLVSTÄNDIGT ARBETE	ANTAL	1536	-	-	11	55	137	281	241	203	236	245	125
	LÖN		10525	-	-	..	8827	9798	10534	10766	10803	10884	10791	10130
	KVALIFICERAT ARBETE	ANTAL	1152	-	-	34	80	133	163	145	154	151	189	102
	LÖN		8257	-	-	6606	7852	8100	8570	8326	8263	8367	8355	8375
	RUTINARBETE	ANTAL	256	-	2	32	30	22	38	28	22	33	32	24
	LÖN		6971	-	..	6167	6874	..	7219	7234	..	7129	7005	7052
	KVINNOR													
	SAMTLIGA YRKESOMRÅDEN	ANTAL	1381	-	20	171	189	185	179	171	131	134	140	61
	LÖN		7150	-	..	5821	6636	7165	7562	7716	7748	7618	7394	7375
	LEDANDE STÄLLNING	ANTAL	301	-	-	6	29	55	45	52	30	30	33	21
	LÖN		8563	-	-	..	7699	8341	8686	8717	9356	8957	8262	..
	KVALIFICERAT ARBETE	ANTAL	533	-	3	42	71	59	76	71	53	62	70	25
	LÖN		7242	-	..	6070	6880	7231	7535	7474	7499	7559	7379	7199
	RUTINARBETE	ANTAL	533	-	16	122	89	71	57	45	47	37	35	15
	LÖN		6187	-	..	5589	6092	6209	6544	6698	6823	6559	6512	..
33	TRÅVARUINDUSTRI													
	HELTID													
	MÄN													
	SAMTLIGA YRKESOMRÅDEN	ANTAL	6333	2	6	115	377	798	1261	1035	828	788	740	384
	LÖN		9410	6459	7791	8809	9607	9929	9858	9651	9607	9361
	LEDANDE STÄLLNING	ANTAL	393	-	-	-	3	27	88	78	61	58	47	31
	LÖN		14566	-	-	-	..	12293	14066	14678	15881	14830	14931	14539
	SJÄLVSTÄNDIGT ARBETE	ANTAL	3182	-	-	13	124	379	661	574	453	410	379	190
	LÖN		9989	-	-	..	8537	9413	10065	10360	10183	10101	10144	9750

TABELL 2 (FORTS)

NÄRRINGSGRÉN ANSTÄLLNINGSFÖRM KÖN YRKESOMRÅDE	ANTAL SAMT- LÖNA	TJÄNSTEMÄN OCH MANAGER (ARITMETISKT MEDELTA), KR DARAV I ALDRN											
		-17	18-19	20-24	25-29	30-34	35-39	40-44	45-49	50-54	55-59	60-64	
KVALIFICERAT ARBETE	ANTAL	2439	-	2	47	200	351	473	349	299	287	291	139
	LÖN	8144	-	..	6661	7498	8075	8299	8381	8274	8200	8240	8076
RUTINARBETE	ANTAL	318	2	4	55	50	41	38	34	15	33	23	23
	LÖN	6961	5920	6985	7220	7605	7260	..	7491
KVINNOR													
SAMTLIGA YRKESOMRÅDEN	ANTAL	1476	-	20	231	226	191	213	184	148	138	83	43
	LÖN	6890	-	..	5759	6465	7155	7202	7483	7377	7180	7427	7214
SJÄLVSTÄNDIGT ARBETE	ANTAL	188	-	..	3	19	26	30	32	22	23	16	16
	LÖN	8311	-	8886	8390	8777
KVALIFICERAT ARBETE	ANTAL	548	-	1	46	80	84	85	85	58	54	41	13
	LÖN	7259	-	..	6224	6649	7354	7370	7611	7561	7552	7521	..
RUTINARBETE	ANTAL	735	-	19	181	127	81	97	66	65	61	25	13
	LÖN	6227	-	..	5622	6188	6395	6631	6607	6692	6559	6790	..
341 MASSA-, PAPPERS- OCH PAPPERSVARU- INDUSTRI													
HELTID MÄN													
SAMTLIGA YRKESOMRÅDEN	ANTAL	9124	5	7	119	507	1032	1553	1440	1363	1232	1301	564
	LÖN	10779	6536	8254	9843	10714	11193	11273	11316	11364	11189
LEDANDE STÄLLNING	ANTAL	1000	-	-	-	4	57	149	188	171	156	189	84
	LÖN	17257	-	-	-	..	14882	15596	16932	17478	18057	18369	18388
SJÄLVSTÄNDIGT ARBETE	ANTAL	5858	-	-	32	289	683	1088	977	903	792	789	305
	LÖN	10650	-	-	7084	8714	10175	10706	10831	10958	10980	10887	10758
KVALIFICERAT ARBETE	ANTAL	1844	1	-	49	162	250	278	232	247	234	249	142
	LÖN	8517	..	-	6602	7833	8261	8620	8703	8754	8785	8709	8740
RUTINARBETE	ANTAL	423	4	7	38	51	42	38	42	42	50	74	34
	LÖN	7108	5989	6676	7003	7079	7652	7553	7444	7479	7471
KVINNOR													
SAMTLIGA YRKESOMRÅDEN	ANTAL	2242	1	29	280	304	284	298	331	250	229	178	58
	LÖN	7546	..	4983	5831	6819	7701	7936	8108	8301	8044	8125	7981
SJÄLVSTÄNDIGT ARBETE	ANTAL	447	-	-	10	44	67	71	75	72	49	44	14
	LÖN	9444	-	-	..	8280	9594	9320	9626	9753	9764	9823	..
KVALIFICERAT ARBETE	ANTAL	804	-	2	61	106	102	121	134	95	90	71	20
	LÖN	7637	-	..	6169	6977	7538	7806	7959	8106	8028	7980	..
RUTINARBETE	ANTAL	974	1	27	209	152	114	101	115	80	88	61	24
	LÖN	6470	..	4985	5673	6260	6694	6818	6923	7003	7010	6909	..
342 GRAFISK INDUSTRI, FÖRLAG													
HELTID MÄN													
SAMTLIGA YRKESOMRÅDEN	ANTAL	10301	-	33	333	857	1423	1893	1479	1300	1132	1115	734
	LÖN	10397	-	4843	6976	8463	9626	10689	11065	11138	11058	10910	10746
LEDANDE STÄLLNING	ANTAL	1157	-	-	2	38	126	275	197	154	140	136	78
	LÖN	13895	-	-	..	10276	12019	13312	14313	14692	14975	14604	14529
SJÄLVSTÄNDIGT ARBETE	ANTAL	6296	-	2	147	529	926	1211	947	803	669	635	426
	LÖN	10590	-	..	8034	8769	9784	10688	11067	11228	11176	11222	11095
KVALIFICERAT ARBETE	ANTAL	2071	-	..	55	163	268	332	278	280	357	265	173
	LÖN	9177	-	-	6944	8247	8883	9317	9458	9399	9571	9367	9263
RUTINARBETE	ANTAL	777	-	31	128	128	104	75	57	53	66	79	56
	LÖN	6880	-	4698	5743	6923	7242	7158	7655	7332	7321	7195	7382
KVINNOR													
SAMTLIGA YRKESOMRÅDEN	ANTAL	5261	1	63	535	674	610	764	695	607	544	491	277
	LÖN	8132	..	4915	6085	7354	8313	8727	8956	8749	8315	8363	8500
LEDANDE STÄLLNING	ANTAL	166	-	-	1	5	19	36	36	33	14	14	9
	LÖN	12994	-	-	13471	13827	12376

TABELL 2 (FORTS)

NÄRRINGSGRUPP ANSTÄLLNINGSFORM KÖN	ANTAL SAMT- LIGA	TJÄNSTEMÄN OCH MANADSLÖN (ARITMETISKT MEDELVÄRDE), KR											
		-17	18-19	20-24	25-29	30-34	35-39	40-44	45-49	50-54	55-59	60-64	
35 KEMISK INDUSTRI, PETROLEUM-, GUMMI- VARU-, PLAST- OCH PLASTVARUI													
HELTID													
MÄN													
SAMTLIGA YRKESOMRÅDEN	ANTAL	1732	-	2	95	232	277	306	297	233	123	108	69
	LÖN	9597	-	..	7711	8512	9222	9845	10194	10018	10226	10435	10030
LEDANDE STÄLLNING	ANTAL	1356	-	2	73	144	142	209	187	154	185	156	104
	LÖN	8025	-	..	6550	7390	7899	8196	8025	8262	8242	8477	8408
RUTINARBETE	ANTAL	2006	1	59	365	293	171	214	185	188	221	213	95
	LÖN	6538	..	4867	5561	6335	6776	6861	7026	6953	6953	6997	7055
KVINNOR													
SAMTLIGA YRKESOMRÅDEN	ANTAL	17315	4	26	361	1396	2333	3264	2923	2197	1996	1919	896
	LÖN	10951	..	4925	6488	8425	9950	11177	11950	11806	11514	11431	11030
LEDANDE STÄLLNING	ANTAL	2154	-	-	-	16	120	426	531	371	312	259	119
	LÖN	17780	-	-	-	..	14910	16724	18082	18271	18783	18483	18080
SJÄLVSTÄNDIGT ARBETE	ANTAL	10204	-	-	55	806	1563	2101	1754	1269	1105	1074	476
	LÖN	10876	-	-	7339	8973	10324	11019	11338	11356	11100	11402	11005
KVALIFICERAT ARBETE	ANTAL	4139	-	-	202	493	564	652	561	466	477	467	237
	LÖN	8363	-	-	6615	7665	8274	8564	8710	8665	8616	8633	8475
RUTINARBETE	ANTAL	818	4	26	103	82	85	85	77	70	103	118	64
	LÖN	6988	..	4925	5785	6682	7175	7289	7210	7538	7367	7320	7610
HELTID													
MÄN													
SAMTLIGA YRKESOMRÅDEN	ANTAL	5338	-	49	628	824	727	821	778	538	460	367	146
	LÖN	8006	-	4923	6090	7311	8126	8538	8854	8437	8539	8475	8377
LEDANDE STÄLLNING	ANTAL	1624	-	-	61	205	300	305	286	133	123	89	41
	LÖN	9646	-	-	7278	8469	9461	10049	10266	10220	10216	10344	10263
KVALIFICERAT ARBETE	ANTAL	2010	-	6	262	296	265	318	306	209	164	138	45
	LÖN	7557	-	..	6293	7043	7449	7793	7989	8104	8191	8082	8189
RUTINARBETE	ANTAL	1632	-	43	305	243	160	181	164	184	162	131	59
	LÖN	6522	-	4912	5680	6274	6688	6847	6910	6879	7072	6939	6979
	LÖN	7780	-	..	5952	6777	7598	8088	8169	7983	7643	7456	7847
36 JORD- OCH STENVARUINDUSTRI													
HELTID													
MÄN													
SAMTLIGA YRKESOMRÅDEN	ANTAL	4003	-	2	55	194	456	725	740	621	546	465	200
	LÖN	10143	-	..	6441	7917	9374	10165	10657	10654	10513	10243	10305
LEDANDE STÄLLNING	ANTAL	300	-	-	-	-	14	52	68	63	42	47	13
	LÖN	17247	-	-	-	-	..	16404	17388	17560	16712	17810	..
SJÄLVSTÄNDIGT ARBETE	ANTAL	2159	-	-	6	66	263	420	443	349	295	211	106
	LÖN	10593	-	-	..	8837	10033	10534	10815	10784	11107	10534	10619
KVALIFICERAT ARBETE	ANTAL	1278	-	-	29	103	143	219	194	181	177	167	66
	LÖN	8333	-	-	6503	7617	8121	8408	8501	8477	8548	8460	8652
RUTINARBETE	ANTAL	266	-	2	20	24	37	34	35	28	30	40	15
	LÖN	7188	-	7031	7319	7571	7435	7584	7335	..
KVINNOR													
SAMTLIGA YRKESOMRÅDEN	ANTAL	819	-	6	62	121	99	142	126	92	78	75	19
	LÖN	7409	-	..	5684	6689	7407	7869	7884	7712	7774	7590	..
LEDANDE STÄLLNING	ANTAL	172	-	-	2	17	24	30	37	20	19	15	7
	LÖN	9011	-	-	9739	9112
KVALIFICERAT ARBETE	ANTAL	317	-	-	11	44	45	58	53	43	29	28	6
	LÖN	7468	-	-	..	6909	7351	7614	7524	7794	7704	7792	..
RUTINARBETE	ANTAL	326	-	6	49	60	30	50	35	30	29	31	5
	LÖN	6398	-	..	5536	6148	6566	6683	6831	6779	6686	6674	..

TABELL 2 (FORTS)

NÄRINGSOMRÅDE ANSTÄLLNINGSFÖRM KÖN	ANTAL SAMT- LIGA	TJANSTEMÅN OCH MÅNADSLÖN (ARITMETISKT MEDELTA), KR											
		DARAV I ÅLDERN											
YRKESOMRÅDE		-17	18-19	20-24	25-29	30-34	35-39	40-44	45-49	50-54	55-59	60-64	
TEKNISK PERSONAL	ANTAL	41074	1	19	2080	5008	5943	7619	6387	4744	3869	3913	1489
	LÖN	9735	6396	7911	9103	10019	10585	10726	10715	10485	10332
LEDANDE STÄLLNING	ANTAL	2850	-	-	-	13	150	541	627	516	447	410	176
	LÖN	16019	-	-	-	-	13592	14812	16176	16476	16895	16717	16491
SJÄLVSTÄNDIGT ARBETE	ANTAL	28652	-	-	382	3244	4459	5810	4837	3533	2767	2676	954
	LÖN	9872	-	-	7002	8273	9390	10026	10359	10424	10470	10347	10188
KVALIFICERAT ARBETE	ANTAL	8078	-	4	1411	1535	1168	1097	802	572	557	669	261
	LÖN	7550	-	-	6308	7267	7758	7991	8086	8138	8074	7955	7980
RUTINARBETE	ANTAL	1484	1	15	287	216	166	171	121	123	129	158	98
	LÖN	6915	6021	6860	7067	7313	7262	7300	7422	7211	6935
PRODUKTIONSLEDANDE ARBETE SAMT ARBETSLEDARE	ANTAL	16246	-	1	54	445	1399	2839	3096	2560	2343	2235	1274
	LÖN	9829	-	..	7108	8199	9038	9710	10088	10140	10041	9946	9801
LEDANDE STÄLLNING	ANTAL	1463	-	-	-	5	70	223	350	270	240	192	113
	LÖN	15576	-	-	-	..	13150	15042	15605	15942	15993	16010	15783
SJÄLVSTÄNDIGT ARBETE	ANTAL	8499	-	1	5	192	692	1559	1628	1387	1217	1174	644
	LÖN	9856	-	8364	9333	9805	9938	10003	9935	10017	9917
KVALIFICERAT ARBETE	ANTAL	6284	-	-	49	248	637	1056	1118	902	886	869	517
	LÖN	8455	-	-	7055	8046	8268	8444	8504	8616	8577	8510	8346
ÖVRIG PERSONAL	ANTAL	1014	20	37	73	52	54	65	86	96	149	240	141
	LÖN	7276	..	4709	5665	6244	7145	7102	7988	8160	7709	7798	7397
SJÄLVSTÄNDIGT ARBETE	ANTAL	113	-	-	1	-	10	7	11	17	28	31	9
	LÖN	10068	-	-	9706	10437	..
KVALIFICERAT ARBETE	ANTAL	179	-	-	16	12	8	8	26	29	26	33	21
	LÖN	7898	-	-	8069	8478	7825	8066	..
RUTINARBETE	ANTAL	710	20	37	56	40	36	51	46	49	94	171	110
	LÖN	6552	..	4709	5384	5988	6504	6659	6959	7045	7061	7042	6832
KVINNOR													
SAMTLIGA YRKESOMRÅDEN	ANTAL	16782	3	193	2412	2285	1974	2543	2202	1716	1520	1389	546
	LÖN	7257	..	4922	5777	6803	7466	7803	7860	7784	7702	7453	7409
SJÄLVSTÄNDIGT ARBETE	ANTAL	3593	-	-	119	511	540	689	628	429	325	253	99
	LÖN	8934	-	-	7033	8009	8915	9290	9194	9207	9291	9077	9272
KVALIFICERAT ARBETE	ANTAL	5954	-	11	705	808	713	953	822	620	569	472	180
	LÖN	7316	-	..	6166	6799	7267	7568	7701	7713	7744	7652	7739
RUTINARBETE	ANTAL	7234	3	181	1587	964	707	871	733	649	616	660	262
	LÖN	6283	..	4867	5510	6156	6449	6635	6734	6722	6733	6652	6491
KONTORS- OCH FÖRSÄLJNINGSPERSONAL	ANTAL	12681	-	117	1716	1757	1568	1981	1701	1309	1136	983	413
	LÖN	7364	-	4971	5782	6770	7515	7905	7986	7932	7863	7660	7551
SJÄLVSTÄNDIGT ARBETE	ANTAL	2934	-	-	65	340	449	580	528	377	281	228	87
	LÖN	8983	-	-	7067	7946	8843	9275	9232	9197	9358	9112	9231
KVALIFICERAT ARBETE	ANTAL	4528	-	8	455	666	585	757	644	486	441	344	141
	LÖN	7368	-	..	6199	6819	7295	7597	7755	7742	7765	7719	7721
RUTINARBETE	ANTAL	5135	-	108	1197	752	522	616	514	430	406	406	184
	LÖN	6325	-	4900	5553	6194	6507	6687	6812	6793	6805	6731	6572
TEKNISK PERSONAL	ANTAL	2439	-	28	431	413	289	385	309	217	168	154	45
	LÖN	7146	-	4932	5919	7117	7564	7641	7733	7502	7384	7099	7170
SJÄLVSTÄNDIGT ARBETE	ANTAL	532	-	-	45	170	85	88	70	38	17	13	6
	LÖN	8819	-	-	7026	8130	9307	9568	9640	9350
KVALIFICERAT ARBETE	ANTAL	885	-	1	197	119	100	144	119	75	67	50	12
	LÖN	7066	-	..	6158	6758	7157	7413	7507	7525	7694	7502	..
RUTINARBETE	ANTAL	1013	-	27	189	124	101	151	117	102	84	90	27
	LÖN	6266	-	4897	5404	6077	6319	6592	6640	6721	6760	6606	6473

TABELL 2 (FORTS)

NÄRINGSGREN ANSTÄLLNINGSFORM KÖN YRKESOMRÅDE	ANTAL SAMT- LIGA	TJÄNSTEMÄN OCH MANADSLÖN (ARITMETISKT MEDELTALE), KR DARAV ÅLDERN											
		-17	18-19	20-24	25-29	30-34	35-39	40-44	45-49	50-54	55-59	60-64	
PRODUKTIONSLEDANDE ARBETE SAMT ARBETSLEDARE	ANTAL LÖN	246 8152	- ..	- ..	4 ..	4 ..	12 ..	28 8451	55 7706	39 8503	46 8266	30 8071	27 7773
ÖVRIG PERSONAL	ANTAL LÖN	1417 6331	3 ..	48 4799	260 5476	111 6027	105 6356	150 6756	136 6630	152 6733	169 6783	222 6701	61 6462
KVALIFICERAT ARBETE	ANTAL LÖN	295 6890	- ..	2 ..	51 5825	22 ..	19 ..	37 7295	33 7121	30 7322	37 7312	53 7219	9 ..
RUTINARBETE	ANTAL LÖN	1086 6105	3 ..	46 4771	202 5351	88 5942	84 6239	104 6394	102 6447	117 6461	126 6485	164 6480	51 6210
DELTID MÄN	ANTAL LÖN	3658 10299	1 ..	- ..	8 7849	53 8840	107 8840	164 10562	135 10852	89 11095	114 9990	199 9790	2788 10395
KVINNOR SAMTLIGA YRKESOMRÅDEN	ANTAL LÖN	12643 7142	- ..	13 ..	185 5668	1112 6362	2235 7008	2845 7469	1904 7427	1214 7295	1130 7072	1012 7065	993 7110
381 METALLVARUINDUSTRI													
HELTID MÄN	ANTAL LÖN	13374 9841	- ..	6 ..	204 6421	723 7959	1483 9191	2370 9967	2484 10312	1857 10299	1681 10118	1701 9937	864 9963
LEDANDE STÄLLNING	ANTAL LÖN	977 15734	- ..	- ..	- ..	9 ..	52 13392	162 15521	227 15743	169 16095	168 15867	116 16237	75 16461
SJÄLVSTÄNDIGT ARBETE	ANTAL LÖN	7625 10183	- ..	- ..	25 ..	327 8470	852 9695	1461 10230	1506 10471	1112 10453	949 10211	940 10373	454 10274
KVALIFICERAT ARBETE	ANTAL LÖN	4174 8231	- ..	- ..	113 6514	315 7575	521 8153	671 8341	702 8425	512 8430	497 8403	560 8297	282 8260
RUTINARBETE	ANTAL LÖN	597 7082	- ..	6 ..	66 5954	73 6985	59 7382	75 7385	50 7412	63 7249	67 7147	85 7303	53 7174
KVINNOR SAMTLIGA YRKESOMRÅDEN	ANTAL LÖN	3121 7232	- ..	27 4830	402 5741	329 6791	347 7181	480 7638	453 7732	364 7653	325 7703	263 7487	131 7465
SJÄLVSTÄNDIGT ARBETE	ANTAL LÖN	637 8792	- ..	- ..	15 ..	46 8424	61 8635	121 9052	153 8692	87 8894	80 8979	51 8983	23 ..
KVALIFICERAT ARBETE	ANTAL LÖN	1132 7389	- ..	1 ..	96 6331	109 6840	140 7288	186 7565	167 7655	141 7680	130 7613	103 7600	58 7536
RUTINARBETE	ANTAL LÖN	1334 6278	- ..	26 4777	290 5488	174 6278	145 6444	170 6582	130 6636	131 6668	111 6709	107 6537	51 6638
382 MASKININDUSTRI													
HELTID MÄN	ANTAL LÖN	26849 10195	3 ..	21 ..	606 6409	2191 8016	3398 9349	5229 10356	4765 10951	3511 11031	2902 10702	2917 10563	1307 10264
LEDANDE STÄLLNING	ANTAL LÖN	2361 16409	- ..	- ..	- ..	8 ..	117 14148	446 15713	597 16445	426 17027	318 16961	309 16981	140 16191
SJÄLVSTÄNDIGT ARBETE	ANTAL LÖN	17628 10303	- ..	- ..	100 7313	1222 8557	2350 9738	3756 10543	3294 10693	3388 10788	1837 10648	1853 10545	778 10366
KVALIFICERAT ARBETE	ANTAL LÖN	5702 7981	- ..	1 ..	325 6430	819 7400	795 7903	914 7903	784 8190	617 8328	581 8271	575 8253	291 8229
RUTINARBETE	ANTAL LÖN	1159 6786	3 ..	20 ..	182 5875	142 6642	136 6925	113 7165	90 7025	79 7170	116 7135	180 7138	98 6912

TABELL 2 (FORTS)

NÄRINGSGRUPP ANSTÄLLNINGSFÖRM KÖN		ANTAL SAMT- LIGA	TJANSTEMÄN OCH MÅNADSLÖN (ARITMETISKT MEDELTA), KR											
YRKESOMRÅDE			-17	18-19	20-24	25-29	30-34	35-39	40-44	45-49	50-54	55-59	60-64	
KVINNOR														
SAMTLIGA YRKESOMRÅDEN		ANTAL	5048	1	52	633	723	612	783	689	496	458	437	163
		LÖN	7280	..	4951	5790	6712	7389	7879	7804	7805	7724	7451	7449
SJÄLVSTÄNDIGT ARBETE		ANTAL	1088	-	-	29	149	161	219	188	125	96	68	33
		LÖN	6384	-	-	7211	7918	8684	9309	9181	9231	9190	8744	9355
KVALIFICERAT ARBETE		ANTAL	1785	-	4	178	256	324	303	249	176	185	159	51
		LÖN	7365	-	..	6183	6812	7311	7611	7708	7702	7817	7612	7804
RUTINARBETE		ANTAL	2136	1	48	426	318	222	249	246	188	175	189	76
		LÖN	6289	..	4849	5528	6067	6401	6645	6713	6697	6733	6691	6505
383 ELEKTROINDUSTRI														
HELTID														
MAN														
SAMTLIGA YRKESOMRÅDEN		ANTAL	21421	2	33	1416	2798	3115	4012	3197	2253	1881	1879	834
		LÖN	10029	..	5081	6387	8072	9466	10677	11266	11238	11203	10631	9973
LEDANDE STÄLLNING		ANTAL	1759	-	-	-	15	119	413	441	301	208	188	73
		LÖN	16478	-	-	-	..	13721	15617	16565	17049	18165	17626	16592
SJÄLVSTÄNDIGT ARBETE		ANTAL	14154	-	-	256	1849	2329	2959	2302	1575	1258	1153	472
		LÖN	10215	-	-	6957	8439	9720	10555	10861	10858	11066	10759	10361
KVALIFICERAT ARBETE		ANTAL	4630	-	4	968	803	607	576	416	334	350	412	210
		LÖN	7636	-	..	6305	7385	7922	8175	8245	8320	8308	8170	8006
RUTINARBETE		ANTAL	828	2	29	192	131	61	64	37	42	64	121	79
		LÖN	6682	..	5066	6038	6913	6851	7022	7265	7029	7073	7052	6748
KVINNOR														
SAMTLIGA YRKESOMRÅDEN		ANTAL	4756	2	70	815	690	533	670	564	438	404	415	154
		LÖN	7183	..	4995	5856	6898	7666	7773	7764	7644	7605	7324	7344
SJÄLVSTÄNDIGT ARBETE		ANTAL	922	-	-	49	172	157	169	126	93	74	58	24
		LÖN	9132	-	-	7252	8260	9347	9614	9325	9396	9757	9664	..
KVALIFICERAT ARBETE		ANTAL	1565	-	5	260	231	178	239	220	150	136	106	39
		LÖN	7188	-	..	6166	6708	7212	7528	7590	7670	7663	7653	7799
RUTINARBETE		ANTAL	2249	2	65	506	287	191	258	211	195	192	251	89
		LÖN	6308	..	4944	5562	6235	6520	6638	6787	6744	6702	6641	6540
384 TRANSPORTMEDELSINDUSTRI														
HELTID														
MAN														
SAMTLIGA YRKESOMRÅDEN		ANTAL	19768	16	11	440	1598	2367	3454	3310	2775	2462	2368	968
		LÖN	10091	6409	7830	9097	10115	10744	10777	10899	10697	10503
LEDANDE STÄLLNING		ANTAL	1820	-	-	-	3	56	278	400	337	318	302	127
		LÖN	16600	-	-	-	..	13555	15523	16463	16949	17067	17365	16906
SJÄLVSTÄNDIGT ARBETE		ANTAL	13241	-	1	79	1049	1801	2557	2320	1897	1547	1441	549
		LÖN	9982	-	..	6704	8150	9335	10022	10395	10364	10487	10395	10330
KVALIFICERAT ARBETE		ANTAL	3914	-	-	303	472	442	541	510	455	479	493	218
		LÖN	8050	-	..	6432	7297	7894	8207	8386	8549	8524	8408	8358
RUTINARBETE		ANTAL	793	16	10	58	74	68	78	80	87	118	132	73
		LÖN	7006	5887	6481	6940	7135	7308	7537	7480	7288	7114
KVINNOR														
SAMTLIGA YRKESOMRÅDEN		ANTAL	3001	-	32	441	414	381	469	382	336	263	207	74
		LÖN	7275	-	4818	5614	6784	7385	7806	8043	7990	7676	7669	7332
SJÄLVSTÄNDIGT ARBETE		ANTAL	716	-	-	25	110	116	136	120	95	54	44	15
		LÖN	8830	-	-	6570	7723	8633	9099	9543	9334	8974	9139	..
KVALIFICERAT ARBETE		ANTAL	1043	-	1	119	152	139	171	140	127	92	80	23
		LÖN	7331	-	..	5996	6864	7221	7561	7740	7815	7852	7698	..
RUTINARBETE		ANTAL	1226	-	31	298	152	125	155	118	112	116	82	36
		LÖN	6214	-	4812	5381	6025	6372	6628	6757	6759	6814	6762	6107

TABELL 2 (FORTS)

NÄRINGSGRÉN ANSTÄLLNINGSFORM KÖN	ANTAL SAMT- LIGA	LÖNSTYMAN OCH MÅNADSLÖN (ARITMETISKT MEDELVÄRDE), KR											
		DARAV ÅLDERN											
YRKESOMRÅDE		-17	18-19	20-24	25-29	30-34	35-39	40-44	45-49	50-54	55-59	60-64	
385 INDUSTRI FÖR INSTRUMENT, FOTO- OCH OPTIKVAROR, UR													
HELTID MÄN													
SAMTLIGA YRKESOMRÅDEN	ANTAL	3143	2	3	130	374	537	668	487	341	235	248	119
LÖN		10151	6629	8204	9429	10730	11214	11206	11381	10541	9728
LEDANDE STÄLLNING	ANTAL	275	-	-	-	3	31	62	62	45	40	22	10
LÖN		16401	-	-	-	..	13221	16627	17383	17019	16930
SJXLVSTÄNDIGT ARBETE	ANTAL	1912	-	-	26	230	361	448	311	207	142	151	56
LÖN		10437	-	-	7629	8545	9871	10825	11152	11194	11034	10909	10285
KVALIFICERAT ARBETE	ANTAL	774	-	-	65	124	132	134	101	76	42	61	39
LÖN		8022	-	-	6584	7622	8001	8353	8101	8437	8454	8424	8493
RUTINARBETE	ANTAL	181	2	3	39	17	33	24	13	12	11	13	15
LÖN		6738	6041	..	6951
KVINNOR													
SAMTLIGA YRKESOMRÅDEN	ANTAL	857	-	11	121	128	101	141	114	82	69	66	24
LÖN		7563	-	..	5897	6891	8158	8077	8446	8151	8214	7473	..
SJXLVSTÄNDIGT ARBETE	ANTAL	231	-	-	1	35	44	43	41	30	21	11	4
LÖN		9097	-	-	..	7519	9345	9201	9702	9031
KVALIFICERAT ARBETE	ANTAL	328	-	-	52	60	32	54	46	26	26	24	9
LÖN		7364	-	-	6194	6857	7381	7535	8259	7708	7932
RUTINARBETE	ANTAL	289	-	11	67	33	24	39	27	23	22	31	11
LÖN		6375	-	..	5669	6288	..	6818	6875	6609	..
39 ANNAN TILLVERKNINGSINDUSTRI													
HELTID MÄN													
SAMTLIGA YRKESOMRÅDEN	ANTAL	651	1	2	14	28	73	119	117	81	74	95	47
LÖN		9701	7643	9323	9868	10510	10572	9663	9444	9365
KVINNOR													
SAMTLIGA YRKESOMRÅDEN	ANTAL	261	-	5	30	35	35	40	42	21	21	20	12
LÖN		6924	-	..	5988	6522	7142	7403	7470
4101 ELVERK (PRIVATA)													
HELTID MÄN													
SAMTLIGA YRKESOMRÅDEN	ANTAL	3751	-	-	106	330	512	656	510	454	428	475	281
LÖN		10076	-	-	7112	8465	9376	10377	10504	10542	10567	10781	10199
LEDANDE STÄLLNING	ANTAL	273	-	-	-	-	7	39	44	47	40	64	33
LÖN		16116	-	-	-	-	..	15684	15379	16720	17206	16720	14957
SJXLVSTÄNDIGT ARBETE	ANTAL	2071	-	-	13	136	288	428	307	271	240	247	141
LÖN		10457	-	-	..	8725	9996	10653	10832	10475	10761	10855	10657
KVALIFICERAT ARBETE	ANTAL	1235	-	-	74	179	201	170	146	119	122	136	87
LÖN		8505	-	-	7415	8404	8543	8737	8608	8696	8666	8543	8381
RUTINARBETE	ANTAL	172	-	-	19	15	16	18	13	16	26	28	21
LÖN		7184	-	-	7458	7218	..
KVINNOR													
SAMTLIGA YRKESOMRÅDEN	ANTAL	764	-	12	101	105	91	97	103	83	78	72	22
LÖN		7194	-	..	5830	6635	7212	7643	7470	7772	7949	7683	..
KVALIFICERAT ARBETE	ANTAL	396	-	-	25	33	42	42	48	38	38	30	10
LÖN		7426	-	-	6112	6870	7238	7543	7648	7616	7967	7802	..
RUTINARBETE	ANTAL	352	-	12	71	62	38	35	44	24	25	29	10
LÖN		6549	-	..	5649	6383	6723	6921	7009	..	7125	7224	..

TABELL 2 (FORTS)

NÄRINGSÖREN ANSTÄLLNINGSFÖRM KÖN		ANTAL SAMT- LIGA	TJÄNSTEMÄN OCH HANARSLÖN (ARITMETISKT MEDELTA), KR DARAV I ALDEN											
YRKESOMRÅDE			-17	18-19	20-24	25-29	30-34	35-39	40-44	45-49	50-54	55-59	60-64	
5 BYGGNADSVERSAMHET														
HELTID OCH DELTID														
MÄN OCH KVINNOR														
SAMTLIGA YRKESOMRÅDEN		ANTAL	33035	9	90	1376	2491	4191	6837	5766	4072	3269	2827	2109
		LÖN	9418	..	4815	6110	7662	8831	9560	9899	10046	10103	10043	10136
LEDANDE STÄLLNING		ANTAL	1519	-	-	-	5	64	216	354	284	223	213	159
		LÖN	15572	-	-	-	..	12898	14518	14801	15723	16612	16605	16894
SJÄLVSTÄNDIGT ARBETE		ANTAL	15822	-	-	51	470	1779	3788	3247	2229	1781	1409	1067
		LÖN	10593	-	-	6913	8714	9969	10488	10747	10908	10864	10961	10951
KVALIFICERAT ARBETE		ANTAL	10096	-	6	634	1418	1619	1893	1438	983	806	723	576
		LÖN	8243	-	..	6539	7854	8459	8523	8399	8390	8416	8422	8474
RUTINARBETE		ANTAL	5598	9	84	692	597	729	939	726	576	458	461	308
		LÖN	6542	..	4784	5657	6361	6523	6769	6686	6741	6937	6885	6936
HELTID														
MÄN														
SAMTLIGA YRKESOMRÅDEN		ANTAL	23837	2	15	700	1720	3131	5214	4337	3073	2434	2073	1138
		LÖN	10224	6518	8124	9477	10297	10771	10950	10961	10938	10565
LEDANDE STÄLLNING		ANTAL	1428	-	-	-	5	62	211	351	279	221	198	101
		LÖN	15519	-	-	-	..	12913	14572	14828	15766	16678	16867	15963
SJÄLVSTÄNDIGT ARBETE		ANTAL	14470	-	-	38	413	1672	3578	3013	2105	1635	1314	702
		LÖN	10701	-	-	7157	8809	10038	10595	10916	11036	11032	11034	10816
KVALIFICERAT ARBETE		ANTAL	7067	-	3	491	1183	1276	1345	903	627	496	471	273
		LÖN	8568	-	..	6649	8006	8770	8996	8952	8851	8791	8827	8668
RUTINARBETE		ANTAL	872	2	11	171	118	121	80	70	63	83	90	63
		LÖN	7060	5996	6892	7433	7538	7631	7600	7322	7539	7329
KONTORS- OCH FÖRSÄLJNINGSPERSONAL														
SAMTLIGA		ANTAL	5853	2	7	176	396	672	1119	1020	807	674	651	329
		LÖN	10052	6313	7917	9257	10145	10723	10741	10805	10481	9910
LEDANDE STÄLLNING		ANTAL	341	-	-	-	1	17	54	78	66	63	46	16
		LÖN	15929	-	-	-	..	14983	15326	16327	16735	16647
SJÄLVSTÄNDIGT ARBETE		ANTAL	3418	-	-	16	133	367	743	695	537	392	371	163
		LÖN	10730	-	-	..	8804	10073	10542	11047	10980	11252	11083	10759
KVALIFICERAT ARBETE		ANTAL	1504	-	1	70	187	202	258	195	157	159	173	104
		LÖN	8302	-	..	6551	7651	8145	8618	8556	8517	8638	8549	8488
RUTINARBETE		ANTAL	590	2	6	89	75	86	65	53	47	60	61	46
		LÖN	7187	5974	6964	7428	7616	7644	7652	7398	7655	7420
TEKNISK PERSONAL														
SAMTLIGA		ANTAL	2307	-	1	124	273	378	483	383	248	194	160	65
		LÖN	9953	-	..	6398	7792	9234	10117	10682	11292	11286	11851	10809
LEDANDE STÄLLNING		ANTAL	172	-	-	-	-	4	25	46	35	30	28	3
		LÖN	15665	-	-	-	-	..	14191	15052	16544	15733	17162	..
SJÄLVSTÄNDIGT ARBETE		ANTAL	1381	-	-	6	94	225	357	258	161	133	102	45
		LÖN	10374	-	-	..	8289	9778	10299	10560	11020	10983	11416	11231
KVALIFICERAT ARBETE		ANTAL	604	-	-	52	152	129	91	72	64	28	22	14
		LÖN	8112	-	-	6530	7637	8357	8522	8530	8674	8636
PRODUKTIONSLEDANDE ARBETE														
SAMT ARBETSLEDARE		ANTAL	15502	-	2	384	1034	2064	3602	2917	2003	1541	1231	725
		LÖN	10365	-	..	6703	8323	9615	10378	10818	11018	11040	11148	10920
LEDANDE STÄLLNING		ANTAL	914	-	-	-	4	40	132	227	178	127	124	82
		LÖN	15340	-	-	-	..	12465	14477	14611	15406	16894	16881	15617
SJÄLVSTÄNDIGT ARBETE		ANTAL	9656	-	-	14	185	1079	2475	2057	1402	1111	839	494
		LÖN	10742	-	-	..	9093	10081	10657	10920	11071	10960	10963	10797
KVALIFICERAT ARBETE		ANTAL	4932	-	2	369	845	944	995	634	423	304	268	149
		LÖN	8707	-	..	6684	8151	8961	9140	9129	8998	8866	9077	8761

TABELL 2 (FORTS)

NÄRRINGSGRUPP ANSTÄLLNINGSFORM KÖN	ANTAL SAMT- LIGA	TJÄNSTEMÅN OCH MÅNADSLÖN (ARITMETISKT MEDELTA), KR											
		DARAV ÅLDERN											
YRKESOMRÅDE		-17	18-19	20-24	25-29	30-34	35-39	40-44	45-49	50-54	55-59	60-64	
KVINNOR													
SAMTLIGA YRKESOMRADEN	ANTAL	4104	4	65	594	466	406	602	633	436	409	338	131
	LÖN	7104	..	4732	5690	6668	7242	7507	7620	7543	7721	7360	7559
DELTIID													
MÄN													
SAMTLIGA YRKESOMRADEN	ANTAL	793	-	-	-	7	13	26	30	22	49	69	576
	LÖN	10760	-	-	-	8753	9289	..	9580	10536	11162
KVINNOR													
SAMTLIGA YRKESOMRADEN	ANTAL	4301	2	9	82	278	641	995	765	540	377	347	264
	LÖN	6907	5666	6538	6686	6961	6871	6918	7212	7213	7332
501 HUSBYGGNADS-, VÄG-, VÄTTEN- OCH LINJEBYGGNADSIND, SCHAKTNING													
HELTID													
MÄN													
SAMTLIGA YRKESOMRADEN	ANTAL	16874	-	9	558	1296	2361	3878	3028	2059	1606	1354	726
	LÖN	10394	-	..	6530	8128	9596	10460	10994	11299	11324	11278	10931
LEDANDE STÄLLNING	ANTAL	1084	-	-	-	4	46	164	256	228	168	154	65
	LÖN	15723	-	-	-	..	12979	14633	15117	15745	17230	16917	16467
SJÄLVSTÄNDIGT ARBETE	ANTAL	10410	-	-	26	246	1258	2767	2201	1446	1116	876	474
	LÖN	10837	-	-	7493	8835	10165	10693	11035	11226	11207	11194	11034
KVALIFICERAT ARBETE	ANTAL	4930	-	2	414	977	999	910	543	359	289	200	158
	LÖN	8603	-	..	6647	8042	8851	9127	9059	9028	8789	9037	9010
RUTINARBETE	ANTAL	451	-	7	118	69	59	38	28	26	33	44	29
	LÖN	6928	-	..	5912	6780	7434	7379	7600	7848	7488	7458	7432
KVINNOR													
SAMTLIGA YRKESOMRADEN	ANTAL	2384	1	45	343	284	250	344	366	245	234	215	57
	LÖN	7205	..	4685	5708	6770	7333	7629	7796	7713	7945	7285	7981
SJÄLVSTÄNDIGT ARBETE	ANTAL	296	-	-	4	26	40	53	56	43	44	23	8
	LÖN	9112	-	-	..	8113	9063	9660	9479	8936	9003
KVALIFICERAT ARBETE	ANTAL	845	-	-	73	100	91	116	167	88	103	82	25
	LÖN	7703	-	-	6301	7311	7411	7805	7952	7954	8192	8156	..
RUTINARBETE	ANTAL	1238	1	45	266	158	118	174	141	113	87	111	24
	LÖN	6385	..	4685	5521	6211	6637	6865	6887	6988	7124	6366	..
502 BYGGNADSHANTVERK													
HELTID													
MÄN													
SAMTLIGA YRKESOMRADEN	ANTAL	6963	2	6	143	424	769	1336	1309	1014	829	719	412
	LÖN	9814	6469	8110	9112	9824	10254	10240	10256	10297	9919
LEDANDE STÄLLNING	ANTAL	344	-	-	-	1	16	47	95	52	53	44	36
	LÖN	14873	-	-	-	..	14358	14045	15860	14937	16691	15067	..
SJÄLVSTÄNDIGT ARBETE	ANTAL	4060	-	-	13	168	414	811	812	658	518	438	227
	LÖN	10355	-	-	..	8771	9651	10263	10595	10618	10654	10714	10361
KVALIFICERAT ARBETE	ANTAL	2137	-	1	77	207	277	436	360	268	207	191	115
	LÖN	8497	-	..	6658	7835	8476	8723	8792	8614	8793	8518	8196
RUTINARBETE	ANTAL	421	2	4	53	49	62	42	42	37	50	46	34
	LÖN	7202	6186	6954	7432	7680	7652	7421	7212	7615	7239
KVINNOR													
SAMTLIGA YRKESOMRADEN	ANTAL	1720	2	21	251	202	155	258	268	191	175	123	74
	LÖN	6965	5664	6525	7095	7345	7378	7325	7422	7491	7235
SJÄLVSTÄNDIGT ARBETE	ANTAL	205	-	-	6	12	13	35	55	26	33	16	8
	LÖN	8396	-	-	8197	8300	8900	8663
KVALIFICERAT ARBETE	ANTAL	616	-	1	49	59	59	116	107	82	63	49	30
	LÖN	7391	-	..	6126	6674	7539	7472	7619	7718	7714	7468	7866
RUTINARBETE	ANTAL	893	2	19	196	131	82	105	105	83	78	54	36
	LÖN	6304	5564	6334	6514	6812	6650	6438	6565	6664	6681

TABELL 2 (FORTS)

NÄRINGSGRUPP ANSTÄLLNINGSFORM KÖN		ANTAL SAMT- LIGA	TJÄNSTEMÅN OCH MÅNADSLÖN (ARITMETISKT MEDELTALE), KR PÅ PÅVÄXELBÄR											
YRKESOMRÅDE			-17	18-19	20-24	25-29	30-34	35-39	40-44	45-49	50-54	55-59	60-64	
71232 STUVERIVERKSAMHET														
HELTID														
MÄN														
SAMTLIGA YRKESOMRÅDEN		ANTAL	686	-	-	4	13	51	118	131	113	100	53	
		LÖN	9772	-	-	9268	9354	9990	10002	10104	10021	9761
Självständigt arbete		ANTAL	149	-	-	1	-	9	21	35	29	24	21	8
		LÖN	11403	-	-	11533	11686
Kvalificerat arbete		ANTAL	486	-	-	1	5	42	92	87	78	69	74	38
		LÖN	9139	-	-	8943	9173	9251	9141	9170	9132	9104
Rutinarbete		ANTAL	33	-	-	2	8	-	4	7	2	5	2	3
		LÖN	7750	-	-	-
KVINNOR														
SAMTLIGA YRKESOMRÅDEN		ANTAL	104	-	3	16	26	14	11	9	7	8	6	5
		LÖN	7402	-	6962
951 REPARATION AV HUSHÅLLS- VAROR OCH FORDON														
HELTID														
MÄN														
SAMTLIGA YRKESOMRÅDEN		ANTAL	3670	-	10	73	219	433	622	654	605	519	344	191
		LÖN	8837	-	..	6470	7661	8022	8638	8872	9327	9372	9368	9673
Självständigt arbete		ANTAL	1083	-	-	-	48	79	176	228	200	195	88	69
		LÖN	10070	-	-	..	8596	9476	9497	9738	10317	10357	11026	11508
Kvalificerat arbete		ANTAL	1799	-	1	24	98	245	310	320	310	239	174	79
		LÖN	8594	-	8073	8010	8577	8507	8903	8937	8934	8465
Rutinarbete		ANTAL	718	-	9	49	74	105	126	89	83	75	72	38
		LÖN	6953	-	..	5660	6504	6887	7135	7136	7426	7111	7151	7315
KVINNOR														
SAMTLIGA YRKESOMRÅDEN		ANTAL	630	1	8	77	86	52	90	100	77	67	52	20
		LÖN	6763	5566	6315	6866	6840	7281	7250	7006	7204	..
Självständigt arbete		ANTAL	52	-	-	-	4	3	15	14	6	3	1	..
		LÖN	8319	-	-	-	..	19
Kvalificerat arbete		ANTAL	162	-	-	5	16	19	26	24	33	18	17	4
		LÖN	7323	-	-	7253	..	7520
Rutinarbete		ANTAL	414	1	8	71	66	30	50	61	37	44	32	15
		LÖN	6331	5517	6168	6510	6407	6860	6627	6526	6807	..

TABELL 3 FÖRDELNING EFTER UTBILDNINGSGRUPP. ANTAL VUXNA TJANSTEMAN OCH MANADSLÖHNER INOM OLIKA YRKESOMRÅDEN OCH NÄRINGSGRÄNAR, AUGUSTI 1983
 DISTRIBUTION BY GROUP OF EDUCATION. NUMBER OF ADULT EMPLOYEES AND MONTHLY SALARIES IN VARIOUS OCCUPATIONAL GROUPS AND BRANCHES OF
 INDUSTRY, AUGUST 1983

NÄRINGSGRÄN ANSTÄLLNINGSFÖRM KÖN	ANTAL SAMT- LIGA	TJANSTEMAN OCH MANADSLÖN (ARITMETISKT MEDELVÄRDE), KR													
		GYMNASIEUTBILDNING						EFTERGYMNASIAL UTBILDNING							
		TEKN GYMNASIUM	TEKN INSTI- TUT	TEKN FACK- SKOLA	2-ÅRIG HAN- DELS- GYMNASIUM	3-ÅRIG HAN- DELS- GYMNASIUM	ALL- MÅN GYMNASIUM	TEKN SKOLA	NATUR- HGS- VETEN- SKAP- LIG	HAN- DELS- HÖG- SKOLA	JURIS- DISK- SAM- HALLS- VETEN- LIG	FÖRE- TAGS- EKONOMI- MISK	SVRIG AKADE- MISK BILD- NING	UTBILD- NING EJ REDOVI- SAD	
2+3 GRUVOR OCH MINERALBROTT SAMT TILLVERKNINGSINDUSTRI															
HELTID OCH DELTID															
MAN OCH KVINNOR															
SAMTLIGA YRKESOMRÅDEN	ANT	235147	17132	17565	5849	8743	7251	5427	11852	1755	2349	2257	3883	2645	148440
LÖN		9384	11168	11067	9181	8100	6849	8476	13065	12534	12802	12090	10890	11961	8609
LEDANDE STÄLLNING	ANT	15462	2362	1909	153	229	372	253	3412	407	721	459	551	615	4019
LÖN		16466	16285	15899	14614	16587	16612	14614	17810	17427	17847	17342	16749	18287	15106
SJÄLVSTÄNDIGT ARBETE	ANT	113457	12761	14030	4001	2483	3237	2319	8039	1246	1416	1608	2421	1742	53100
LÖN		10239	10725	10742	9570	9967	9866	9681	11286	11419	11010	11095	10355	10401	9668
KVALIFICERAT ARBETE	ANT	65142	1832	1473	1504	2858	2549	1655	338	97	189	170	699	249	51498
LÖN		7985	8069	8309	7913	7610	7563	7513	7970	7574	7697	7679	7658	8085	8038
RUTINARBETE	ANT	41087	177	153	192	3138	1093	1198	14	6	23	19	211	40	34822
LÖN		6577	6979	7158	6683	6451	6328	6180	6666	6739	6602
HELTID MAN															
SAMTLIGA YRKESOMRÅDEN	ANT	157167	15940	16378	5538	2766	2762	2447	11008	1304	1969	1778	2589	1270	91417
LÖN		10228	11234	11079	9222	10038	10563	9766	13157	13218	13293	12705	12039	13203	9365
LEDANDE STÄLLNING	ANT	14308	2259	1796	149	207	341	215	3279	362	672	434	516	441	3635
LÖN		16404	16256	15940	14549	16917	16319	14757	17804	17607	17952	17414	16874	18183	15124
SJÄLVSTÄNDIGT ARBETE	ANT	95766	11950	13186	3873	1588	1693	1540	7425	894	1175	1261	1740	775	48614
LÖN		10370	10743	10733	9567	10548	10602	10034	11317	11743	11199	11334	11380	10697	9982
KVALIFICERAT ARBETE	ANT	39477	1609	1283	1370	729	589	537	293	45	110	78	251	51	32534
LÖN		8244	8138	8314	7943	8052	7773	7935	7962	7717	7947	7975	7993	8493	8234
RUTINARBETE	ANT	7616	121	113	147	242	139	155	10	3	12	4	32	3	6634
LÖN		6969	7144	7123	6664	6763	6549	6507	6828	..	6996
KONTORS- OCH FÖRSÄLJNING- PERSONAL	ANT	56177	3909	3928	1003	2149	2418	1658	2565	488	1877	1640	2325	979	31341
LÖN		10810	11983	11753	9753	10276	10662	10107	14045	13003	13265	12772	12152	12430	9965
TEKNISK PERSONAL	ANT	59302	8885	9893	3361	384	210	554	7436	792	53	100	169	219	27256
LÖN		9874	10561	10481	8307	8939	8944	8790	12469	13291	12145	11228	10705	15497	8737
PRODUKTIONSLEDANDE ARBETE SAMT ARBETSLEDARE	ANT	39341	3123	2631	1156	168	116	199	1003	24	39	37	85	72	32688
LÖN		10105	12218	12360	9999	10305	11500	10189	16001	..	16102	13791	13368	16050	9462
KVINNOR															
SAMTLIGA YRKESOMRÅDEN	ANT	39333	353	171	137	3323	2445	1781	466	272	265	256	738	760	28367
LÖN		7518	8826	9449	7810	7163	7220	7254	9981	10762	9770	9752	8338	10029	7377
LEDANDE STÄLLNING	ANT	421	8	4	..	10	18	20	30	37	25	11	29	74	163
LÖN		14039	15704	15447	15870	14837	13021
SJÄLVSTÄNDIGT ARBETE	ANT	9117	211	110	49	562	66	451	401	201	176	360	570
LÖN		9251	9585	10242	9126	8773	9034	8563	9767	10453	9791	9855	9645	9238	8099
KVALIFICERAT ARBETE	ANT	13599	97	1151	567	683	34	39	64	210	1051
LÖN		7500	7254	7579	7313	7430	7347	7170	7759	7468	7445	8074	7140	8041	7542
RUTINARBETE	ANT	16195	27	11	24	1537	575	647	1	3	4	6	..	15	1128
LÖN		6309	6363	6263	6035	5999	6293	..	6438

TABELL 3 (FORTS)

NÄRINGS- ANSTÄLLNINGSS- FORM KÖN YRKESOMRÅDE	ANTAL SAMT- LIGA	TJÄNSTEMÄN OCH MANADSLÖN (ARITMETISKT MEDELTA), KR													
		DARAV HÖG- UTBILDNING				EFTERGYMNASIAL UTBILDNING				UTBILD- NING EJ					
		GYMNA- SIUM	INSTIT- TUT	FACK- SKOLA	TEKN TEKN	2-ÅRIG HÄN- DELS- GYMN- SIUM	3-ÅRIG HÄN- DELS- GYMN- SIUM	ALL- MÅN- GYNNA- SIEUT- BILD- NING	HÖG- SKOLA	MÅNUR- VETEN- SKAP-	HÄN- DELS- SKOLA	JURI- DISK- SAM-	FÖRE- TAGS- EKONO- MISK	ÖVRIG AKADE- MISK	UT- BILD- NING
KONTORS- OCH FÖRSÄLJNINGSPERSONAL	ANT LÖN	29889 7572	81 9166	42 10216	28 7695	2881 7245	2332 7769	1466 7396	104 10161	90 10720	263 9785	242 9762	713 8428	621 9920	21027 7419
TEKNISK PERSONAL	ANT LÖN	5829 7647	249 8678	123 9177	106 7868	208 6894	59 7124	223 6854	348 9878	180 10760	2 ..	13 ..	16 ..	125 10637	4177 7206
DELTID MÄN															
SAMTLIGA YRKESOMRÅDEN	ANT LÖN	6975 10373	602 11730	913 11389	94 10036	115 9997	69 11222	116 10082	270 15483	36 12935	44 14475	43 10427	97 10715	157 16234	4420 9400
LEDANDE STÄLLNING	ANT LÖN	631 17899	92 17071	109 16834	4 ..	9 ..	9 ..	12 18991	7 ..	17 ..	8 ..	13 ..	70 22507	189 16970	
SJÄLVSTÄNDIGT ARBETE	ANT LÖN	3743 10760	443 11217	675 11057	61 10294	64 10925	44 11500	70 10325	173 13792	27 11907	25 11909	23 ..	75 10033	69 12366	1994 10242
KVALIFICERAT ARBETE	ANT LÖN	1894 8331	61 7794	109 8684	25 ..	27 8114	8 ..	13 ..	5 ..	2 ..	11 ..	6 ..	14 ..	1611 8355	
RUTINARBETE	ANT LÖN	707 6558	5 ..	20 ..	4 ..	16 6613	7 6696	20 6385	2 7089	3 ..	4 6549
KVINNOR															
SAMTLIGA YRKESOMRÅDEN	ANT LÖN	31672 7297	237 8815	103 8958	80 7696	2538 7128	1974 7839	1083 7402	110 10985	143 10179	71 9431	180 9749	459 8170	458 10260	24236 7111
LEDANDE STÄLLNING	ANT LÖN	102 15196	2	3 ..	3 ..	6 11	1 ..	6 ..	1 ..	6 ..	2 ..	29 18472	32 12794
SJÄLVSTÄNDIGT ARBETE	ANT LÖN	4830 9096	146 9468	59 9869	18 ..	241 8590	615 8835	258 8652	89 10749	123 10542	40 10238	129 10017	196 8961	328 10263	2588 8884
KVALIFICERAT ARBETE	ANT LÖN	10172 7566	64 7835	36 7928	44 7589	951 7473	985 7630	443 7463	6 ..	19 ..	18 ..	38 8202	182 7686	83 8133	7302 7560
RUTINARBETE	ANT LÖN	16568 6558	24 ..	8 ..	17 ..	1343 6613	372 6696	376 6385	3	7 ..	79 7089	18 ..	14314 6549
2 GRUVOR OCH MINERALBROTT HELTID OCH DELTID MÄN OCH KVINNOR															
SAMTLIGA YRKESOMRÅDEN	ANT LÖN	2705 9447	141 11353	97 11320	64 9263	103 8225	54 8855	35 7362	106 14288	30 11724	10 ..	6 ..	32 10800	12 ..	2013 8979
31 LIVSMEDELS-, DRYCKESVARU- OCH TOBAKSINDUSTRI HELTID OCH DELTID MÄN OCH KVINNOR															
SAMTLIGA YRKESOMRÅDEN	ANT LÖN	17566 8923	542 11174	390 11791	170 9212	592 8332	516 8890	300 8484	266 13382	110 12594	200 13081	164 12260	320 11556	112 13278	13882 8477
32 TEXTIL-, BEKLÄDNADS-, LÅDER- OCH LÅDERVARUINDUSTRI HELTID OCH DELTID MÄN OCH KVINNOR															
SAMTLIGA YRKESOMRÅDEN	ANT LÖN	5921 8543	179 11491	146 11459	71 10123	202 7626	223 8313	104 7800	67 14107	2 ..	50 11656	18 ..	102 10290	9 ..	4749 8216
33 TRÄVARUINDUSTRI HELTID OCH DELTID MÄN OCH KVINNOR															
SAMTLIGA YRKESOMRÅDEN	ANT LÖN	9621 8614	315 10512	254 10670	119 9153	335 7781	290 8630	122 7731	42 12055	2 ..	84 11587	30 11134	136 10279	36 10547	7855 8413

TABELL 3 (FORTS)

NÄRINGSGRUPP ANSTÄLLNINGSFORM KÖN	ANTAL SAMT- LIGA	TJÄNSTEMÄN OCH MÅNADSLÖN (ARITMETISKT MEDELTA), KR													
		DARAV MED GYMNASIEUTBILDNING					EFTERGYMNASIAL UTBILDNING								
		TEKN GYMNA- SIUM	TEKN INSTI- TUT	TEKN FACK- SKOLA	2-ÅRIG HAN- DELS- GYMN, EKONO- MISK FACKSK	3-ÅRIG HAN- DELS- GYMNA- SIUM	ALL- MÅN SIEUT- BILD- NING	HÖG- SKOLA	TEKN HÖG- SKOLA	NATUR- VETEN- SKAP- LIG	HAN- DELS- SKOLA	JURI- DISK, SAM- HÄLLS- VETEN- SKAP- LIG	FÖRE- TAGS- EKONO- MISK	ÖVRIG AKADE- MISK UT- BILD- NING	UTBILD- NING EJ REDOVI- SAD
341 MASSA-, PAPPERS- OCH PAPPERSVARU- INDUSTRI HELTID OCH DELTID MÄN OCH KVINNOR	ANT	13704	896	605	344	560	541	216	497	69	166	144	237	82	9347
SAMTLIGA YRKESOMRADEN	LÖN	9763	12123	11932	9999	8877	9691	8668	14582	12913	13519	13112	11201	14076	8998
342 GRAFISK INDUSTRI, FÖRLAG HELTID OCH DELTID MÄN OCH KVINNOR	ANT	20500	205	115	62	438	427	948	49	17	117	256	280	1119	16467
SAMTLIGA YRKESOMRADEN	LÖN	9263	11304	11263	10247	7678	8908	9517	13720	..	12644	10719	10910	10270	9099
35 KEMISK INDUSTRI, PETROLEUM-, GUMMI- VARU-, PLAST- OCH PLASTVARUI HELTID OCH DELTID MÄN OCH KVINNOR	ANT	27337	2046	2002	624	1285	1001	702	1437	711	394	274	526	696	15641
SAMTLIGA YRKESOMRADEN	LÖN	9908	11621	11732	9536	8516	9309	8668	13797	13369	13679	13751	11200	13790	8781
36 JORD- OCH STENVARUINDUSTRI HELTID OCH DELTID MÄN OCH KVINNOR	ANT	5868	388	350	134	196	170	97	122	19	55	28	94	17	4197
SAMTLIGA YRKESOMRADEN	LÖN	9346	12093	11555	10085	8637	8746	8081	14734	..	12337	12312	11717	..	8667
37 JÄRN-, STÅL- OCH METALLVERK HELTID OCH DELTID MÄN OCH KVINNOR	ANT	13160	1231	1171	295	844	498	187	643	76	104	119	166	41	7785
SAMTLIGA YRKESOMRADEN	LÖN	9911	12290	11445	9719	8736	9555	9230	14983	12994	14101	12943	12021	16615	8846
38 VERKSTADSINDUSTRI HELTID OCH DELTID MÄN OCH KVINNOR	ANT	117612	11155	12416	3956	4137	3486	2682	8618	717	1159	1204	1967	516	65599
SAMTLIGA YRKESOMRADEN	LÖN	9363	10863	10845	8949	7769	8570	8077	12658	11811	12425	11816	10603	12143	8430
LEDANDE STÄLLNING	ANT	7640	1327	1244	96	77	144	70	2124	123	339	225	261	121	1489
LÖN	16396	15892	15620	14076	16128	16643	16492	17556	16258	17427	17359	16697	20687	15207	
SJÄLVSTÄNDIGT ARBETE	ANT	62117	8557	10078	2737	1132	1534	1072	6236	543	698	873	1207	295	27154
LÖN	10091	10535	10558	9321	9634	9668	9475	11187	11202	10860	10890	10640	10135	9578	
KVALIFICERAT ARBETE	ANT	30191	1162	925	1010	1290	1203	837	251	47	110	95	396	83	22720
LÖN	7772	7885	8163	7726	7461	7395	7255	7887	7611	7478	7763	7481	7891	7813	
RUTINARBETE	ANT	17664	109	109	113	1639	605	703	7	4	12	10	102	17	14235
LÖN	6482	7127	7089	6528	6331	6206	6088	6723	..	6517
HELTID MÄN	ANT	84533	10506	11632	3819	1217	1239	1137	8107	571	965	956	1289	242	42853
SAMTLIGA YRKESOMRADEN	LÖN	10073	10853	10846	8972	9580	10268	9414	12713	12197	12948	12384	11874	13994	9068
LEDANDE STÄLLNING	ANT	7192	1264	1178	94	66	129	62	2061	115	317	214	246	83	1362
LÖN	16382	15835	15564	14020	16540	16854	16503	17546	16310	17532	17451	16809	20636	15174	
SJÄLVSTÄNDIGT ARBETE	ANT	54561	8095	9491	2681	721	734	737	5914	427	578	686	898	131	23525
LÖN	10190	10533	10546	9318	10167	10430	9775	11193	11393	11088	11203	11254	10996	9668	
KVALIFICERAT ARBETE	ANT	19244	1063	876	319	303	249	257	226	26	67	53	143	25	15007
LÖN	7959	7947	8130	7741	7893	7519	7624	7856	7706	7575	7517	7699	8136	7998	
RUTINARBETE	ANT	3536	84	87	95	127	76	81	5	2	3	3	12	2	2959
LÖN	6876	7211	7039	6511	6631	6488	6364	6907

TABELL 3 (FORTS)

NÄRINGS- ANSTÄLLNINGSGREN KÖN YRKESOMRÅDE	ANTAL SAMT- LIGA	TJÄNSTEMÅN OCH MANÅDSLÖN (ARITMETISKT MEDELTA), KR													
		DARAV MED GYMNASIEUTBILDNING						EFTERGYMNASIAL UTBILDNING							
		TEKN GYMNA- SIUM	TEKN INSTI- TUT	TEKN FACK- SKOLA	2-ÅRIG HAN- DELS- GYM- EKONO- MISK FACKSK	3-ÅRIG HAN- DELS- GYMNA- SIUM	ALL- MÅN GIMNA- SIFUT- BILD- NING	HÖG- SKOLA	MÅN GIMNA- SIFUT- BILD- NING	MÅN GIMNA- SIFUT- BILD- NING	MÅN GIMNA- SIFUT- BILD- NING	MÅN GIMNA- SIFUT- BILD- NING	MÅN GIMNA- SIFUT- BILD- NING	MÅN GIMNA- SIFUT- BILD- NING	MÅN GIMNA- SIFUT- BILD- NING
KONTORS- OCH FÖRSÄLJNINGS- PERSONAL	ANT LÖN	26220 10857	2747 11740	2803 11559	722 9577	914 9867	1067 10438	676 9849	1982 13643	269 12428	921 12927	666 12452	1134 11956	213 14272	11905 9794
TEKNISK PERSONAL	ANT LÖN	41073 9735	6416 10329	7522 10341	2505 8674	205 8539	121 8674	350 8673	5827 12199	293 11912	32 12090	79 10926	118 10613	26 11937	17579 8580
PRODUKTIONSLEDANDE ARBETE SAMT ARBETSLEDARE	ANT LÖN	16246 9829	1327 11783	1279 12271	582 9530	66 9872	43 11248	82 9933	296 16616	9 ..	11 ..	10 ..	31 13942	3 ..	12507 9192
KVINNOR SAMTLIGA YRKESOMRÅDEN	ANT LÖN	16779 7257	128 8218	59 9025	54 7495	1660 6921	1275 7452	995 6941	261 9571	79 10139	145 9251	149 9479	391 7985	154 9337	11430 7111
LEDANDE STÄLLNING	ANT LÖN	102 13857	2 ..	1	4 ..	8 ..	3 ..	8 ..	7 ..	12 ..	5 ..	7 ..	12 ..	33 12557
SJÄLVSTÄNDIGT ARBETE	ANT LÖN	3593 8934	.. 8983	39 9873	14 ..	269 8611	433 8857	201 8942	233 9519	59 10224	92 9340	114 9748	178 8948	102 9244	1786 8767
KVALIFICERAT ARBETE	ANT LÖN	5854 7316	44 7006	15 ..	34 7102	545 7258	474 7217	371 6955	19 ..	11 ..	38 7376	27 7826	153 7255	31 7614	4093 7367
RUTINARBETE	ANT LÖN	7231 6284	10	6 ..	841 6141	359 5948	420 5917	2 ..	3 ..	4 ..	53 6321	8 ..	5518 6353
KONTORS- OCH FÖRSÄLJNINGS- PERSONAL	ANT LÖN	12681 7364	44 9104	23 ..	18 ..	1397 7028	1204 7519	803 7093	82 9833	49 10167	144 9269	139 9559	379 8012	150 9368	8248 7231
TEKNISK PERSONAL	ANT LÖN	2439 7146	78 7765	35 8560	35 7619	130 6764	36 6633	132 6468	178 9440	28 10221	1 ..	10 ..	9 ..	3 ..	1763 6881
DELTIID															
MÅN SAMTLIGA YRKESOMRÅDEN	ANT LÖN	3657 10300	460 11481	693 11095	57 9593	52 10008	27 11501	29 10503	197 14939	17 ..	16 ..	10 ..	38 11248	21 ..	2039 9123
KVINNOR SAMTLIGA YRKESOMRÅDEN	ANT LÖN	12643 7142	61 8297	31 8412	26 7254	1208 7014	945 7766	521 7195	53 10888	50 9956	33 10028	88 9526	249 8031	99 9847	9277 6958
381 METALLVARUINDUSTRI															
HELTID OCH DELTIID MÅN OCH KVINNOR SAMTLIGA YRKESOMRÅDEN	ANT LÖN	19987 9043	1308 11039	1396 11153	493 9466	753 7934	580 8601	347 8404	350 13719	28 13241	159 12942	86 13286	268 10960	42 12949	14178 8488
382 MASKININDUSTRI															
HELTID OCH DELTIID MÅN OCH KVINNOR SAMTLIGA YRKESOMRÅDEN	ANT LÖN	37238 9444	3921 10877	4070 10960	1342 9126	1416 7773	1213 8902	806 8344	2185 12905	170 12170	419 12519	323 12016	758 10898	198 11734	20417 8506

TABELL 3 (FORTS)

NÄRINGSGRN ANSTÄLLNINGSFÖRM KÖN	YRKESOMRÅDE	ANTAL SAMT- LIGA	TJÄNSTEMÅN OCH MÅNADSLÖN (ARITMETISKT MEDELTAL), KR												
			VARAV HEM			EFTERGYMNASTAL UTBILDNING									
			GYMNASIEUT- TEKN	INSTITI- TUT	FACK- SKOLA	2-KRIG HAN- DELS- GYMNA- SIUM	3-KRIG HAN- DELS- GYMNA- SIUM	ALL- MÅN GYMNA- SIEUT- BILD- NING	TEKN HÖG- SKOLA	NATUR- HÖG- SKOLA	VETEN- SKAP- LIG	DELS- HÖG- SKOLA	HAN- SÄM- HÅLLS- VETEN- SKAP- LIG	JURI- DISK- SAM- EKONO- MISK	FÖRE- TAGS- AKADE- MISK
383 ELEKTROINDUSTRI															
HELTID OCH DELTID															
MÅN OCH KVINNOR															
SAMTLIGA YRKESOMRÅDEN															
	ANT	30013	3019	3507	1130	687	799	812	3604	318	271	334	347	106	15078
	LÖN	9331	10759	10666	8734	7576	8149	7447	12392	11537	11742	11378	9929	12428	8121
384 TRANSPORTMEDELSINDUSTRI															
HELTID OCH DELTID															
MÅN OCH KVINNOR															
SAMTLIGA YRKESOMRÅDEN															
	ANT	25797	2586	3045	870	1190	774	616	2234	150	257	431	502	144	12997
	LÖN	9527	10882	10761	8685	7767	8384	8362	12622	11784	12826	11637	10479	12764	8543
385 INDUSTRI FÖR INSTRUMENT, FOTO- OCH OPTIKVÄROR, UR															
HELTID OCH DELTID															
MÅN OCH KVINNOR															
SAMTLIGA YRKESOMRÅDEN															
	ANT	4577	321	397	121	91	119	101	245	51	53	31	92	26	2928
	LÖN	9395	10798	10813	8809	7827	9071	8156	13177	11608	11676	12900	10362	9401	8714
39 ANNAN TILLVERKNINGSINDUSTRI															
HELTID OCH DELTID															
MÅN OCH KVINNOR															
SAMTLIGA YRKESOMRÅDEN															
	ANT	1153	32	18	9	51	46	34	5	2	11	14	22	4	905
	LÖN	8552	10477	8030	8946	8536	8300
4101 ELVERK (PRIVATA)															
HELTID OCH DELTID															
MÅN OCH KVINNOR															
SAMTLIGA YRKESOMRÅDEN															
	ANT	5281	471	388	284	257	141	62	244	17	43	36	101	11	3227
	LÖN	9344	11318	11266	9405	7539	8542	7980	14731	..	11883	12866	10470	..	8489
5 BYGGNADSVÄRKSAMHET															
HELTID OCH DELTID															
MÅN OCH KVINNOR															
SAMTLIGA YRKESOMRÅDEN															
	ANT	33027	2835	3869	1313	981	732	373	1056	30	105	117	317	61	21239
	LÖN	9419	10571	11374	9909	7353	8109	7504	12041	9131	11678	11342	9809	7845	8900
	ANT	1519	217	373	34	9	24	5	222	2	20	25	30	1	555
	LÖN	15572	15275	16089	13747	18045	16922	15202	..	14308
	ANT	15822	1945	2889	776	182	251	78	577	17	60	67	168	25	8786
	LÖN	10593	10756	11294	10582	9131	9352	9588	11342	..	11037	10457	10441	9756	10358
	ANT	10096	637	581	475	370	244	154	248	6	25	22	88	26	7223
	LÖN	8243	8572	8929	8705	7394	7686	7295	8448	7768	6048	8220
	ANT	5590	36	25	28	420	214	136	9	6	..	3	31	9	4674
	LÖN	6545	7647	..	7020	6369	6274	6207	6817	..	6566
HELTID															
MÅN															
SAMTLIGA YRKESOMRÅDEN															
	ANT	23835	2740	3722	1288	190	208	102	1005	20	84	85	192	15	14184
	LÖN	10225	10583	11334	9919	9327	10005	9665	12069	..	12230	12620	10965	..	9745
	ANT	1428	208	353	33	8	22	5	215	2	18	24	29	1	509
	LÖN	15519	15163	15953	13814	17879	14950	..	14284
	ANT	14470	1896	2791	762	94	120	52	550	15	48	50	125	9	7957
	LÖN	10701	10767	11255	10594	10157	9971	10289	11379	..	11321	11338	10963	..	10465
	ANT	7067	610	558	466	68	49	38	233	3	17	9	32	3	4981
	LÖN	8568	8594	8960	8700	8054	8454	8470	8460	8009	..	8528

Gruvor och mineralbrott, tillverkningsindustri, byggnadsverksamhet m m 63

TABELL 3 (FORTS)

NÄRINGSGRÄN ANSTÄLLNINGSFORM KÖN YRKESOMRADE	ANTAL SAMT- LIGA	TJÄNSTEMÄN OCH MÅNADSLÖN (ARITMETISKT MEDELTA), KR											UTBILD- NING EJ REDOVI- SAD				
		GYMNASTEUTBILDNING			2-ÅRIG 3-ÅRIG ALL-			EFTERGYMNASIAL UTBILDNING			FÖRE- TAGS- AKADE- MISK			UT- BILD- NING			
		TEKN	TEKN	TEKN	HAN- DELS- GYMNA- SIUM	HAN- DELS- GYMNA- SIUM	HAN- DELS- GYMNA- SIUM	HÖG- SKOLA	HÖG- SKOLA	HÖG- SKOLA	HÖG- SKOLA	HÖG- SKOLA	HÖG- SKOLA		HÖG- SKOLA	HÖG- SKOLA	HÖG- SKOLA
KONTORS- OCH FÖRSÄLJNINGSPERSONAL	ANT LÖN	5851 10054	606 10895	783 11387	219 9874	172 9326	187 10061	46 8847	153 11641	8 ..	79 12452	81 12785	167 11135	8 ..	3342 9406		
TEKNISK PERSONAL	ANT LÖN	2307 9953	399 10016	422 10720	128 9559	4 ..	6 ..	6 ..	268 12300	6 ..	2 ..	1 ..	2 ..	2 ..	1061 9103		
PRODUKTIONSLEDANDE ARBETE SAMT ARBETSLEDARE	ANT LÖN	15502 10365	1731 10609	2514 11424	938 9985	12 ..	12 ..	47 10803	585 12074	6 ..	3 ..	3 ..	20 ..	5 ..	9625 9980		
KVINNOR																	
SÄMTLIGA YRKESOMRADEN	ANT LÖN	4100 7106	23 ..	17 ..	5 ..	390 6839	250 7378	123 6872	32 9020	7 ..	10 ..	10 ..	64 8048	17 ..	3153 7054		
SJÄLVSTÄNDIGT ARBETE	ANT LÖN	501 8819	12 ..	6 ..	2 ..	57 8057	68 8780	15 ..	17 ..	1 ..	6 ..	1 ..	23 ..	7 ..	284 8753		
KVALIFICERAT ARBETE	ANT LÖN	1461 7572	10 ..	9 ..	2 ..	135 7310	92 7425	43 7515	12 ..	4 ..	4 ..	8 ..	30 7445	5 ..	1110 7620		
RUTINARBETE	ANT LÖN	2127 6353	1 ..	2 ..	1 ..	196 6141	90 6264	65 6131	2 ..	6	10 ..	4 ..	1750 6390		
KONTORS- OCH FÖRSÄLJNINGSPERSONAL	ANT LÖN	3617 7153	16 ..	9 ..	1 ..	370 6891	246 7418	110 6946	7 ..	7 ..	10 ..	10 ..	63 8094	17 ..	2750 7119		
501 HUSBYGGNADS-, VÄG-, VATTEN- OCH LINJEBYGGNADSIK, SCHAKTNING																	
HELTID OCH DELTID MÄN OCH KVINNOR																	
SÄMTLIGA YRKESOMRADEN	ANT LÖN	21907 9725	2200 10648	2986 11368	1046 10009	507 7578	425 8137	210 7621	972 12029	16 ..	69 11491	90 11524	174 10409	46 7688	13167 9149		
502 BYGGNADSHANTVERK																	
HELTID OCH DELTID MÄN OCH KVINNOR																	
SÄMTLIGA YRKESOMRADEN	ANT LÖN	11119 8815	635 10304	883 11397	268 9518	473 7112	306 8071	164 7353	84 12181	14 ..	35 12043	26 10723	143 9077	15 ..	8072 8493		
71232 STUVERIVERKSAMHET																	
HELTID OCH DELTID MÄN OCH KVINNOR																	
SÄMTLIGA YRKESOMRADEN	ANT LÖN	886 9290	31 11253	9 ..	1 ..	28 8328	5 ..	5 ..	- ..	- ..	1 ..	4 ..	13 ..	4 ..	784 9150		
951 REPARATION AV HUSHÅLLS- VAROR OCH FORDON																	
HELTID OCH DELTID MÄN OCH KVINNOR																	
SÄMTLIGA YRKESOMRADEN	ANT LÖN	5175 8237	64 9057	81 11143	20 ..	158 6997	66 8947	46 7342	2 ..	13 ..	19 ..	18 ..	57 10148	21 ..	4611 8183		

TABELL 4A LÖNESPRIDNING FÖR VUXNA TJÄNSTEMÄN INOM OLIKA YRKESOMRÅDEN OCH NÄRRINGSGRÄNAR, AUGUSTI 1983
DISPERSION OF MONTHLY SALARIES OF ADULT EMPLOYEES IN VARIOUS OCCUPATIONAL GROUPS AND BRANCHES OF INDUSTRY, AUGUST 1983

NÄRRINGSGRÄN ANSTÄLLNINGSFORM YRKESOMRÅDE	ANTAL TJÄNSTEMÄN																				
	TOTALT	DARAV	MED	EN	MINNÄRSLÖN	AV															
	HÖGST	3500-	4000-	4500-	5000-	5500-	6000-	6500-	7000-	7500-	8000-	8500-	9000-	9500-	10000-	10500-	11000-	11500-	12000-	12500-	
	5499	5999	6499	6999	7499	7999	8499	8999	9499	9999	10499	10999	11499	11999	12499	0	BVER				
2+3 GRUVOR OCH MINERALBROT SAMT TILLVERKNINGSINDUSTRI																					
HELTID OCH DELTID																					
MÄN OCH KVINNOR																					
SAMTLIGA YRKESOMRÅDEN	235147	4558	7113	13352	17444	19280	21661	24127	22803	19022	14186	11519	9539	8721	6807	5686	29329				
LEDANDE STÄLLNING	15462	6	3	2	2	19	14	83	83	155	160	251	225	269	227	390	13573				
SJÄLVSTÄNDIGT ARBETE	113457	205	220	426	1104	2800	5493	10225	13928	14072	11523	9919	8572	8030	6356	5136	15447				
KVALIFICERAT ARBETE	65142	567	1466	3019	5941	10054	13160	12540	8309	4599	2404	1300	711	406	215	157	294				
RUTINARBETE	41087	3780	5424	9905	10396	6407	2993	1279	484	195	100	48	32	16	9	3	16				
HELTID MÄN																					
SAMTLIGA YRKESOMRÅDEN	157167	910	1317	2462	4529	8109	12498	17314	17978	15729	12027	9925	8313	7806	6120	5167	26963				
LEDANDE STÄLLNING	14308	2	3	1	2	12	9	70	67	130	142	220	199	244	199	357	12651				
SJÄLVSTÄNDIGT ARBETE	95765	126	129	264	598	1902	3904	8013	11335	11790	9865	8618	7510	7202	5744	4680	14084				
KVALIFICERAT ARBETE	39477	220	637	1117	2263	4489	7594	8650	6320	3697	1964	1068	585	353	172	129	219				
RUTINARBETE	7616	563	547	1080	1666	1706	991	580	256	112	55	18	19	7	5	1	8				
KONTORS- OCH FÖRSÄLJNINGSPERSONAL	56177	307	362	839	1623	2893	3736	4736	4723	4490	4037	3722	3310	3145	2546	2270	13438				
LEDANDE STÄLLNING	6386	-	-	-	1	6	1	13	30	41	88	123	127	130	75	129	5622				
SJÄLVSTÄNDIGT ARBETE	34315	48	29	63	148	511	996	1945	2823	3314	3359	3201	2952	2838	2380	2063	7644				
KVALIFICERAT ARBETE	12215	82	111	350	749	1572	2283	2516	1776	1097	567	388	215	174	89	78	168				
RUTINARBETE	3261	177	222	425	724	804	456	262	94	37	23	10	16	3	1	4					
TEKNISK PERSONAL	59302	314	701	1223	2207	3854	5425	6803	6832	5825	4300	3514	3030	3001	2188	1852	8232				
LEDANDE STÄLLNING	4403	-	-	-	-	-	-	7	-	7	23	14	35	58	67	130	4062				
SJÄLVSTÄNDIGT ARBETE	39993	26	40	141	372	1120	2329	4240	5446	5095	3988	3373	2936	2903	2111	1716	4157				
KVALIFICERAT ARBETE	12274	130	503	695	1280	2140	2779	2326	1258	659	268	120	56	36	7	6	9				
RUTINARBETE	2633	158	158	386	555	595	317	230	128	65	22	6	3	4	2	-	4				
PRODUKTIONSLEDANDE ARBETE SAMT ARBETSLEDARE	39341	61	85	120	264	994	3027	5601	6307	5342	3638	2650	1955	1639	1372	1031	5257				
LEDANDE STÄLLNING	3503	2	3	1	1	6	8	50	37	81	31	81	37	56	56	96	2955				
SJÄLVSTÄNDIGT ARBETE	21232	51	60	58	76	261	568	1819	3046	3347	2489	2016	1605	1443	1242	889	2260				
KVALIFICERAT ARBETE	14605	8	22	60	187	727	2450	3732	3223	1914	1117	553	313	139	73	45	42				
KVINNOR																					
SAMTLIGA YRKESOMRÅDEN	39333	2441	2980	5277	6202	5613	4805	3645	2500	1714	1098	796	570	441	313	220	718				
LEDANDE STÄLLNING	421	3	-	-	1	3	7	13	13	8	21	15	21	12	23	281					
SJÄLVSTÄNDIGT ARBETE	9117	26	39	117	276	542	865	1212	1398	1259	894	677	510	409	282	185	425				
KVALIFICERAT ARBETE	13599	197	515	1148	1971	2832	2986	2129	1031	414	190	93	43	11	16	11	12				
RUTINARBETE	16195	2215	2426	4012	3955	2237	952	297	58	28	6	6	1	-	2	-	-				
KONTORS- OCH FÖRSÄLJNINGSPERSONAL	29889	1650	2135	3809	4620	4317	3815	2837	1995	1403	905	658	466	351	248	156	522				
LEDANDE STÄLLNING	316	-	-	-	-	-	-	2	12	13	7	17	14	20	12	17	202				
SJÄLVSTÄNDIGT ARBETE	7098	17	21	82	217	415	650	916	1092	1011	734	554	411	321	219	129	308				
KVALIFICERAT ARBETE	10507	128	337	834	1471	2165	2382	1667	641	354	157	81	41	10	16	10	12				
RUTINARBETE	11967	1505	1777	2894	2932	1737	783	250	50	26	6	6	-	-	1	-	-				

TABELL 4A (FORTS)

NÄRINGSOMRÅDE ANSTÄLLNINGSFORM YRKESOMRÅDE	ANTAL YKHNSTFHM																
	TOTALT DRÄV MED EN HÄNDSLÅN AV																
	HÖGST	5500-	6000-	6500-	7000-	7500-	8000-	8500-	9000-	9500-	10000-	10500-	11000-	11500-	12000-	12500	
	5499	5999	6499	6999	7499	7999	8499	8999	9499	9999	10499	10999	11499	11999	12499	0 RYER	
TEKNISK PERSONAL	5829	317	421	791	928	878	683	530	350	237	135	104	90	76	58	52	177
LEDANDE STÄLLNING	77	-	-	-	-	-	-	1	-	-	-	-	1	1	-	-	74
SJÄLVSTÄNDIGT ARBETE	1645	1	6	25	43	111	177	232	246	207	125	100	87	74	57	51	103
KVALIFICERAT ARBETE	2048	43	139	232	345	458	413	271	101	29	10	4	1	1	-	1	-
RUTINARBETE	2058	272	276	534	540	309	94	27	3	1	-	-	1	-	1	-	-
PRODUKTIONSLEDANDE ARBETE																	
SAMT ARBETSLEDARE	782	12	11	16	43	78	133	199	114	59	40	28	10	9	4	8	17
SJÄLVSTÄNDIGT ARBETE	301	9	11	11	8	13	31	61	47	35	22	18	9	9	4	2	12
KVALIFICERAT ARBETE	455	-	-	5	35	64	99	135	66	24	17	7	1	-	-	-	-
DELTIID																	
MÄN																	
SAMTLIGA YRKESOMRÅDEN	6975	104	126	166	322	415	681	700	663	542	455	351	343	272	246	213	1378
LEDANDE STÄLLNING	631	1	-	1	-	-	1	5	-	11	3	9	7	1	10	7	576
SJÄLVSTÄNDIGT ARBETE	3743	27	23	12	24	71	174	284	376	366	289	296	249	220	198	178	758
KVALIFICERAT ARBETE	1894	32	37	34	120	235	419	366	262	144	75	51	38	20	14	8	40
RUTINARBETE	707	45	66	120	178	108	86	46	25	10	11	3	1	2	1	-	4
KVINNOR																	
SAMTLIGA YRKESOMRÅDEN	31672	1103	2691	5447	6391	5144	3677	2467	1663	1038	607	447	314	201	128	86	270
LEDANDE STÄLLNING	102	-	-	-	-	6	1	3	2	6	2	4	3	5	3	65	
SJÄLVSTÄNDIGT ARBETE	4830	26	29	33	206	285	550	716	820	647	398	335	255	169	109	73	179
KVALIFICERAT ARBETE	10172	119	277	720	1588	2498	2161	1395	696	344	175	89	45	22	13	8	23
RUTINARBETE	16568	958	2384	4694	4597	2356	964	356	144	45	27	21	10	7	1	2	3
2 GRUVOR OCH MINERALBROTT																	
HELTID OCH DELTIID																	
MÄN OCH KVINNOR																	
SAMTLIGA YRKESOMRÅDEN	2705	42	35	87	139	150	208	248	295	325	328	246	171	110	65	43	212
LEDANDE STÄLLNING	105	-	-	-	-	-	-	1	-	-	-	-	-	2	1	4	97
SJÄLVSTÄNDIGT ARBETE	1115	7	1	-	11	9	29	57	118	148	171	148	120	86	59	38	113
KVALIFICERAT ARBETE	1062	-	4	14	25	64	132	159	163	168	152	97	51	22	5	2	2
RUTINARBETE	424	35	29	73	103	78	47	30	13	9	5	1	-	-	-	-	-
31 LIVSMEDELS-, DRYCKESVARU- OCH TOBAKSINDUSTRI																	
HELTID OCH DELTIID																	
MÄN OCH KVINNOR																	
SAMTLIGA YRKESOMRÅDEN	17566	346	654	1507	1644	1646	1679	1937	1643	1370	965	737	573	462	379	307	1716
LEDANDE STÄLLNING	758	1	-	-	-	-	-	-	10	8	6	14	1	1	1	5	711
SJÄLVSTÄNDIGT ARBETE	5547	10	10	17	44	77	132	331	611	695	594	513	469	410	358	296	979
KVALIFICERAT ARBETE	6482	41	42	163	346	806	1233	1475	974	645	354	207	97	51	18	7	24
RUTINARBETE	4778	294	602	1327	1254	763	314	130	49	23	10	3	6	-	2	-	1
32 TEXTIL-, BEKLÄDNADS-, LÅDER- OCH LÅDERVARUINDUSTRI																	
HELTID OCH DELTIID																	
MÄN OCH KVINNOR																	
SAMTLIGA YRKESOMRÅDEN	5921	230	286	490	662	688	722	591	458	302	255	221	166	146	88	105	509
LEDANDE STÄLLNING	261	2	3	-	1	5	6	11	9	9	8	9	11	17	4	9	156
SJÄLVSTÄNDIGT ARBETE	2084	13	13	20	70	103	151	201	227	190	175	177	134	109	75	91	337
KVALIFICERAT ARBETE	2186	37	50	143	251	358	483	349	207	96	70	35	19	20	10	5	16
RUTINARBETE	1390	178	213	328	340	192	82	30	15	6	3	1	1	-	-	1	-

TABELL 4A (FORTS)

NÄRINGSGRUPP ANSTÄLLNINGSFORM YRKESOMRÅDE	ANTAL TJÄNSTEMÄN																
	TOTALT	DARAV HED EN HANDELSEN AV															
	Högst 5500-	6000-	6500-	7000-	7500-	8000-	8500-	9000-	9500-	10000-	10500-	11000-	11500-	12000-	12500	ÖVER	
	5499	5999	6499	6999	7499	7999	8499	8999	9499	9999	10499	10999	11499	11999	12499	0 ÖVER	
33 TRÄVARUINDUSTRI																	
HELTID OCH DELTID MÄN OCH KVINNOR																	
SAMTLIGA YRKESOMRÅDEN	9621	268	390	747	886	980	1149	1267	950	670	474	358	235	238	151	159	698
LEDANDE STÄLLNING	415	-	-	1	-	1	5	24	6	13	4	22	12	17	5	28	277
SJÄLVSTÄNDIGT ARBETE	3606	32	36	33	74	123	147	422	514	486	388	299	194	202	139	121	394
KVALIFICERAT ARBETE	3613	38	70	174	317	593	858	783	415	168	74	36	27	19	7	10	24
RUTINARBETE	1987	197	285	540	494	263	139	38	15	3	8	1	1	-	-	-	3
341 MASSA-, PAPPERS- OCH PAPPERSVARU- INDUSTRI																	
HELTID OCH DELTID MÄN OCH KVINNOR																	
SAMTLIGA YRKESOMRÅDEN	13704	176	262	637	1020	1042	1112	1147	1154	1205	862	778	735	702	614	367	1890
LEDANDE STÄLLNING	1076	-	-	-	-	-	-	1	-	-	-	-	3	5	3	1	1047
SJÄLVSTÄNDIGT ARBETE	6721	-	3	5	23	49	149	336	649	940	684	704	687	675	590	355	832
KVALIFICERAT ARBETE	3370	17	28	78	238	498	723	728	472	251	172	68	45	22	21	1	9
RUTINARBETE	2537	159	231	553	759	476	220	83	33	14	6	1	1	-	-	-	1
342 GRAFISK INDUSTRI, FÖRLAG																	
HELTID OCH DELTID MÄN OCH KVINNOR																	
SAMTLIGA YRKESOMRÅDEN	20500	617	666	1399	1625	1459	1591	1633	1672	1568	1535	1388	1131	908	639	504	2167
LEDANDE STÄLLNING	1399	-	-	-	-	2	2	8	31	40	85	117	119	104	60	75	756
SJÄLVSTÄNDIGT ARBETE	9403	39	20	43	100	264	501	692	921	1051	1125	1011	816	682	488	356	1292
KVALIFICERAT ARBETE	4652	67	56	184	303	469	658	722	638	441	299	240	185	117	85	72	115
RUTINARBETE	5046	511	590	1172	1222	723	429	212	81	36	26	19	11	4	5	1	4
35 KEMISK INDUSTRI, PETROLEUM-, GUMMI- VARU-, PLAST- OCH PLASTVARU																	
HELTID OCH DELTID MÄN OCH KVINNOR																	
SAMTLIGA YRKESOMRÅDEN	27337	368	646	1184	1843	2195	2279	2584	2539	2194	1683	1367	1097	989	810	820	4738
LEDANDE STÄLLNING	2326	-	-	-	-	-	1	12	3	-	6	9	6	6	9	25	2244
SJÄLVSTÄNDIGT ARBETE	13059	14	12	37	78	215	438	865	1361	1543	1354	1173	1018	945	782	771	2474
KVALIFICERAT ARBETE	7800	53	151	299	653	1195	1489	1559	1120	625	311	180	75	32	18	21	18
RUTINARBETE	4153	301	483	848	1112	786	351	172	54	21	12	5	2	4	-	-	2
36 JORD- OCH STENVARUINDUSTRI																	
HELTID OCH DELTID MÄN OCH KVINNOR																	
SAMTLIGA YRKESOMRÅDEN	5868	70	120	326	490	506	606	676	631	446	334	260	203	203	177	98	723
LEDANDE STÄLLNING	326	-	-	-	-	-	-	1	1	7	-	-	-	1	1	3	312
SJÄLVSTÄNDIGT ARBETE	2500	-	2	7	10	35	77	212	306	308	264	225	191	196	170	93	404
KVALIFICERAT ARBETE	1959	1	15	64	160	302	439	419	301	124	68	34	12	6	5	2	7
RUTINARBETE	1083	69	104	255	319	168	91	43	24	7	2	1	-	-	-	-	-
37 JÄRN-, STÅL- OCH METALLVERK																	
HELTID OCH DELTID MÄN OCH KVINNOR																	
SAMTLIGA YRKESOMRÅDEN	13160	45	161	388	778	965	1086	1268	1511	1383	964	761	647	497	384	366	1956
LEDANDE STÄLLNING	1122	-	-	-	-	-	-	-	2	1	1	1	2	2	4	8	1102
SJÄLVSTÄNDIGT ARBETE	6084	-	-	1	10	43	137	460	994	1103	819	668	590	479	375	354	851
KVALIFICERAT ARBETE	3439	5	21	71	227	509	794	750	477	271	142	91	55	14	5	4	2
RUTINARBETE	1715	40	140	315	541	413	156	58	40	6	2	1	-	2	-	-	1

TABELL 4A (FORTS)

KÄRNESGREN ANSTÄLLNINGSFORM YRKESOMRÅDE	ANTAL TJÄNSTMÄN																
	TOTALT	DÄRAV MED EN MÅNADSLÖN AV															
	HÖGST	5500-	6000-	6500-	7000-	7500-	8000-	8500-	9000-	9500-	10000-	10500-	11000-	11500-	12000-	12500-	
381 METALLVARUINDUSTRI																	
HELTID OCH DELTID																	
MÄN OCH KVINNOR																	
SAMTLIGA YRKESOMRÅDEN	19987	407	566	1112	1533	1702	2198	2532	2205	1688	1139	840	700	625	458	382	1900
LEDANDE STÄLLNING	1049	-	-	-	1	-	-	11	13	22	18	29	17	25	19	29	866
SJÄLVSTÄNDIGT ARBETE	9023	22	15	26	87	243	485	951	1278	1270	947	709	637	569	427	338	1018
KVALIFICERAT ARBETE	6393	38	92	221	505	945	1486	1468	879	384	162	101	42	29	12	15	15
RUTINARBETE	3522	347	460	864	940	515	227	102	36	12	11	1	4	2	-	-	2
382 MASKININDUSTRI																	
HELTID OCH DELTID																	
MÄN OCH KVINNOR																	
SAMTLIGA YRKESOMRÅDEN	37238	712	1250	2071	2472	2913	3435	3985	3784	2810	2085	1783	1431	1430	1070	953	5053
LEDANDE STÄLLNING	2509	3	-	-	-	2	-	2	6	24	12	16	29	32	45	77	2261
SJÄLVSTÄNDIGT ARBETE	19954	35	23	65	163	505	1124	2162	2673	2316	1854	1659	1359	1365	1011	868	2770
KVALIFICERAT ARBETE	9183	56	224	528	1058	1697	1976	1693	1068	459	214	97	40	31	13	7	22
RUTINARBETE	5593	618	1002	1479	1251	709	335	128	37	11	5	12	3	2	1	-	-
383 ELEKTROINDUSTRI																	
HELTID OCH DELTID																	
MÄN OCH KVINNOR																	
SAMTLIGA YRKESOMRÅDEN	30013	750	1300	1930	2292	2538	2702	2861	2429	2142	1620	1344	1296	1273	944	741	3849
LEDANDE STÄLLNING	1859	-	-	-	-	7	-	6	-	13	12	8	14	34	45	54	1666
SJÄLVSTÄNDIGT ARBETE	16060	21	41	100	218	593	1013	1614	1786	1770	1441	1274	1242	1209	890	680	2168
KVALIFICERAT ARBETE	7416	129	530	680	1037	1281	1330	1108	602	347	165	60	40	30	8	5	14
RUTINARBETE	4679	600	729	1150	1037	657	310	133	41	12	2	2	1	1	1	1	1
384 TRANSPORTMEDELSINDUSTRI																	
HELTID OCH DELTID																	
MÄN OCH KVINNOR																	
SAMTLIGA YRKESOMRÅDEN	25797	408	562	1134	1609	1924	2288	2837	3044	2519	1635	1142	956	973	887	675	3206
LEDANDE STÄLLNING	1925	-	-	-	-	1	-	2	2	10	5	9	5	12	25	46	1807
SJÄLVSTÄNDIGT ARBETE	14777	6	32	63	174	415	908	1686	2198	1964	1462	1103	935	953	858	628	1392
KVALIFICERAT ARBETE	5883	61	129	301	631	1004	1162	1050	806	516	161	30	14	6	4	1	7
RUTINARBETE	3211	341	401	770	804	504	217	98	38	29	7	-	1	1	-	-	-
385 INDUSTRI FÖR INSTRUMENT, FOTO- OCH OPTIKVÅRD, UR																	
HELTID OCH DELTID																	
MÄN OCH KVINNOR																	
SAMTLIGA YRKESOMRÅDEN	4577	90	137	231	328	452	465	450	400	344	249	257	169	135	119	142	609
LEDANDE STÄLLNING	299	-	-	-	-	-	-	2	2	3	1	8	9	10	5	10	246
SJÄLVSTÄNDIGT ARBETE	2303	-	6	6	31	83	150	217	244	254	208	230	153	123	112	129	357
KVALIFICERAT ARBETE	1316	14	34	76	158	247	261	215	150	84	39	19	6	2	1	3	7
RUTINARBETE	659	76	96	147	139	122	54	16	4	3	2	-	-	-	-	-	-

TABELL 4A (FORTS)

NÄRINGSRETN ANSTÄLLNINGSFÖRM YRKESOMRÅDE	ANTAL TJÄNSTEMÄN																
	TOTALT DÄRAV MED EN HÄNSÖKEN AV																
	HÖGST	5500-	6000-	6500-	7000-	7500-	8000-	8500-	9000-	9500-	10000-	10500-	11000-	11500-	12000-	12500	ÖVER
	5499	5999	6499	6999	7499	7999	8499	8999	9499	9999	10499	10999	11499	11999	12499	0	ÖVER
39 ANNAN TILLVERKNINGSINDUSTRI																	
HELTID OCH DELTID MÄN OCH KVINNOR SAMTLIGA YRKESOMRÅDEN	1153	29	78	110	122	118	141	109	87	56	59	35	29	31	23	23	102
4101 ELVERK (PRIVATA)																	
HELTID OCH DELTID MÄN OCH KVINNOR SAMTLIGA YRKESOMRÅDEN	5281	48	84	216	445	461	514	515	555	518	428	311	223	160	107	121	575
LEDANDE STÄLLNING	294	-	-	-	-	-	2	3	3	9	5	8	7	3	7	248	
SJÄLVSTÄNDIGT ARBETE	2298	-	1	3	23	29	97	117	241	352	310	248	191	144	103	114	327
KVALIFICERAT ARBETE	1779	4	16	63	130	217	316	370	302	159	109	56	24	9	1	1	1
RUTINARBETE	910	44	67	150	293	215	100	26	9	4	-	2	-	-	-	-	-
5 BYGGNADSVERKSAMHET																	
HELTID OCH DELTID MÄN OCH KVINNOR SAMTLIGA YRKESOMRÅDEN	33027	1078	930	1512	2171	2248	2259	2388	2556	2879	2668	2909	2114	1733	1321	948	3312
LEDANDE STÄLLNING	1519	-	-	-	1	3	15	25	25	43	22	77	33	39	29	39	1168
SJÄLVSTÄNDIGT ARBETE	15822	29	27	84	197	320	380	592	840	1393	1862	2360	1874	1604	1253	887	2115
KVALIFICERAT ARBETE	10096	200	288	444	720	1039	1308	1527	1584	1383	764	464	201	86	35	23	29
RUTINARBETE	5590	848	615	985	1253	886	556	244	106	55	20	8	6	4	3	-	1
HELTID MÄN																	
SAMTLIGA YRKESOMRÅDEN	23835	129	156	387	616	841	1194	1691	2081	2557	2461	2763	2013	1657	1252	915	3120
LEDANDE STÄLLNING	1428	-	-	-	1	3	12	24	23	43	18	75	29	39	25	35	1102
SJÄLVSTÄNDIGT ARBETE	14470	23	8	55	95	178	281	489	707	1254	1739	2255	1798	1539	1199	860	1932
KVALIFICERAT ARBETE	7067	48	93	214	340	516	757	1091	1309	1234	699	429	186	78	29	20	26
RUTINARBETE	870	59	56	118	180	145	145	89	42	25	5	3	1	1	-	-	-
KONTORS- OCH FÖRSÄLJNINGSPERSONAL	5851	50	52	122	212	322	417	493	501	508	506	393	344	288	215	849	
LEDANDE STÄLLNING	341	-	-	-	-	-	6	3	4	-	14	2	7	6	7	293	
SJÄLVSTÄNDIGT ARBETE	3418	6	-	7	11	51	73	131	221	375	399	421	368	325	273	201	554
KVALIFICERAT ARBETE	1504	9	22	55	78	171	235	285	241	185	105	69	22	11	9	7	1
RUTINARBETE	588	34	30	60	123	100	109	71	35	17	4	2	1	1	-	-	-
TEKNISK PERSONAL	2307	8	22	68	83	110	159	233	236	210	192	191	160	135	121	71	308
LEDANDE STÄLLNING	172	-	-	-	-	-	-	-	-	2	1	6	-	1	3	2	156
SJÄLVSTÄNDIGT ARBETE	1381	1	2	1	7	16	39	82	135	144	162	171	154	133	118	69	148
KVALIFICERAT ARBETE	604	3	6	23	51	78	102	137	93	57	29	13	7	1	-	-	3
RUTINARBETE	150	4	14	44	25	15	17	14	7	7	-	1	-	-	-	-	-
PRODUKTIONSLEDANDE ARBETE																	
SAMT ARBETSLEDARE	15502	52	70	180	287	374	598	954	1339	1763	1759	2045	1459	1177	843	629	1962
LEDANDE STÄLLNING	914	-	-	-	1	3	12	18	20	38	17	55	26	31	16	26	651
SJÄLVSTÄNDIGT ARBETE	9656	16	6	46	76	109	163	273	349	734	1177	1664	1276	1081	808	590	1289
KVALIFICERAT ARBETE	4932	36	64	134	210	262	415	662	970	991	565	346	156	66	19	13	22
KVINNOR																	
SAMTLIGA YRKESOMRÅDEN	4100	425	353	544	685	616	497	375	242	143	87	53	17	20	19	6	20
LEDANDE STÄLLNING	11	-	-	-	-	-	-	-	1	-	-	1	1	-	-	-	8
SJÄLVSTÄNDIGT ARBETE	501	4	4	14	35	43	47	56	70	68	55	37	14	18	19	6	11
KVALIFICERAT ARBETE	1461	27	57	128	182	247	309	248	143	72	29	14	1	2	-	-	1
RUTINARBETE	2127	394	292	401	468	325	141	70	29	3	3	1	-	-	-	-	-
KONTORS- OCH FÖRSÄLJNINGSPERSONAL	3617	348	294	459	587	555	466	350	221	136	83	51	12	17	15	5	17

TABELL 4A (FORTS)

NÄRINGSGRUPP ANSTÄLLNINGSFORM YRKESOMRÅDE	ANTAL TJÄNSTEMÄN																
	TOTALT DÄRAV MED EN ENHETSLOHN AV																
	HÖGST	5500-	6000-	6500-	7000-	7500-	8000-	8500-	9000-	9500-	10000-	10500-	11000-	11500-	12000-	12500-	ÖVER
501 HUSBYGGNADS-, VÄG-, VATTEN- OCH LINJEBYGGNADSIK, SCHAKTNING	5499	5999	6499	6999	7499	7999	8499	8999	9499	9999	10499	10999	11499	11999	12499	0	ÖVER
HELTID OCH DELTID MÄN OCH KVINNOR																	
SAMTLIGA YRKESOMRÅDEN	21907	579	439	621	1185	1217	1309	1457	1607	1918	1920	2155	1619	1315	1088	770	2508
LEDANDE STÄLLNING	1147	-	-	-	1	3	3	8	13	24	14	50	22	25	22	28	935
SJÄLVSTÄNDIGT ARBETE	11196	14	4	42	99	131	175	326	439	851	1326	1770	1453	1235	1045	725	1561
KVALIFICERAT ARBETE	6578	111	145	242	420	594	813	981	1113	1017	572	332	138	52	18	17	12
RUTINARBETE	2986	454	290	537	665	489	318	142	43	27	8	3	6	2	3	-	-
502 BYGGNADSHANTVERK																	
HELTID OCH DELTID MÄN OCH KVINNOR																	
SAMTLIGA YRKESOMRÅDEN	11119	499	491	691	986	1032	950	931	949	961	748	755	495	417	232	178	804
LEDANDE STÄLLNING	372	-	-	-	-	-	12	17	13	19	8	28	11	13	7	11	232
SJÄLVSTÄNDIGT ARBETE	4625	16	23	41	98	190	204	266	402	547	535	590	421	368	208	161	554
KVALIFICERAT ARBETE	3519	89	143	202	301	445	495	546	471	366	152	132	63	34	17	6	17
RUTINARBETE	2603	394	325	448	588	397	238	102	63	28	12	5	-	1	-	-	1
71232 STUVERIVERKSAMHET																	
HELTID OCH DELTID MÄN OCH KVINNOR																	
SAMTLIGA YRKESOMRÅDEN	886	4	10	19	41	59	46	56	247	145	90	25	18	26	17	17	67
LEDANDE STÄLLNING	18	-	-	-	-	-	-	-	-	-	-	-	-	-	-	-	17
SJÄLVSTÄNDIGT ARBETE	167	-	-	1	1	-	-	10	8	12	19	12	9	18	13	17	47
KVALIFICERAT ARBETE	556	-	-	1	3	22	23	35	235	132	70	12	8	8	3	-	3
RUTINARBETE	144	4	10	17	37	37	23	11	4	1	1	1	-	-	-	-	-
951 REPARATION AV HUSHÅLLS- VAROR OCH FORDON																	
HELTID OCH DELTID MÄN OCH KVINNOR																	
SAMTLIGA YRKESOMRÅDEN	5175	319	218	432	614	711	655	604	377	265	141	174	82	94	71	83	335
LEDANDE STÄLLNING	73	-	4	-	-	-	-	-	-	5	-	12	-	1	-	2	49
SJÄLVSTÄNDIGT ARBETE	1300	46	40	31	85	95	87	100	129	105	67	104	49	54	44	69	196
KVALIFICERAT ARBETE	2137	49	33	80	133	312	361	455	236	147	72	57	31	39	27	12	91
RUTINARBETE	1665	224	141	321	397	304	266	48	13	7	1	-	2	-	-	-	-

TABELL 4B LÖNESPRIDNING FÖR VUXNA TJÄNSTEMÄN INOM OLIKA YRKESOMRÅDEN OCH NÄRINGSGRÄNAR, AUGUSTI 1983
DISPERSSION OF MONTHLY SALARIES OF ADULT EMPLOYEES IN VARIOUS OCCUPATIONAL GROUPS AND BRANCHES OF INDUSTRY, AUGUST 1983

NÄRINGSGRÄN ANSTÄLLNINGSFORM YRKESOMRÅDE	ANTAL TJÄNSTEMÄN																
	TOTALT	DARAV MED EN MÅNADSLÖN AV															
	AUGUST	12500-13000	13500-14000	14500-15000	16000-17000	18000-19000	20000-21000	22000-23000	24000-25000	26000-27000	28000-29000	30000-31000	32000-33000	34000-35000	36000-37000	38000-39000	40000-41000
2+3 GRUVOR OCH MINERALBROT SAMT TILLVERKNINGSINDUSTRI																	
HELTID OCH DELTID																	
MÄN OCH KVINNOR																	
SAMTLIGA YRKESOMRÅDEN	235147	205818	4239	3880	2956	2629	2117	3662	2728	1983	1374	1033	803	537	410	980	
LEDANDE STÄLLNING	15462	1889	459	647	693	889	921	1970	1854	1568	1146	905	717	502	383	918	
SJÄLVSTÄNDIGT ARBETE	113457	98010	3700	3171	2232	1707	1178	1673	850	402	218	124	81	31	25	56	
KVALIFICERAT ARBETE	65142	64848	76	62	28	30	16	19	23	12	10	4	4	3	3	5	
HELTID																	
MÄN																	
SAMTLIGA YRKESOMRÅDEN	157167	130204	3823	3559	2715	2435	1951	3410	2525	1850	1283	942	737	503	374	856	
LEDANDE STÄLLNING	14308	1656	417	605	640	834	855	1840	1739	1484	1086	849	666	475	354	608	
SJÄLVSTÄNDIGT ARBETE	95766	81682	3350	2903	2050	1575	1084	1555	770	359	191	91	67	25	19	44	
KONTORS- OCH FÖRSÄLJNINGSPERSONAL	56177	42739	1811	1680	1308	1178	936	1680	1356	922	654	493	389	240	196	465	
LEDANDE STÄLLNING	6306	764	132	200	246	304	345	777	830	688	514	424	330	219	179	425	
SJÄLVSTÄNDIGT ARBETE	34315	26671	1641	1444	1125	853	631	890	505	228	134	67	56	18	15	37	
ADMINISTRATIVT ARBETE	6648	4813	258	230	215	179	130	211	182	121	86	55	62	40	26	38	
LEDANDE STÄLLNING	719	19	9	13	31	34	25	88	118	101	75	52	52	40	24	38	
SJÄLVSTÄNDIGT ARBETE	4560	3427	249	216	184	145	105	123	64	20	10	3	10	-	2	-	
AR-, SYSTEM- OCH DATAARBETE	5514	4232	220	198	169	141	97	149	112	64	46	32	23	13	8	9	
LEDANDE STÄLLNING	411	12	6	8	25	28	21	62	73	51	42	30	23	13	8	9	
SJÄLVSTÄNDIGT ARBETE	3890	3007	214	190	144	113	76	87	39	13	4	2	-	-	-	-	
ANNAT ADMINISTRATIVT ARBETE	918	372	38	30	46	37	33	62	68	57	39	23	38	27	18	29	
LEDANDE STÄLLNING	303	5	3	4	6	6	4	26	43	50	33	22	28	27	16	29	
SJÄLVSTÄNDIGT ARBETE	584	334	35	26	40	31	29	36	25	7	6	1	10	-	2	-	
INFORMATIONSPERSONAL	4812	3989	150	135	117	82	60	97	75	30	26	15	11	4	11	10	
LEDANDE STÄLLNING	888	486	44	42	51	47	31	54	45	26	20	13	7	4	8	9	
SJÄLVSTÄNDIGT ARBETE	3537	3125	103	89	64	34	29	43	30	4	6	2	4	-	3	1	
PERSONALARBETE	3453	2639	70	74	63	64	70	102	88	71	36	36	22	19	22	75	
LEDANDE STÄLLNING	588	20	4	21	20	37	50	83	80	66	35	35	22	19	21	73	
SJÄLVSTÄNDIGT ARBETE	2031	1785	66	53	42	27	20	19	8	5	1	1	-	-	1	2	
KOMMERSIELLT ARBETE	33998	26026	1111	1040	812	690	568	983	803	544	393	282	222	147	113	260	
LEDANDE STÄLLNING	2925	157	44	71	82	119	144	368	421	369	287	228	180	128	102	224	
SJÄLVSTÄNDIGT ARBETE	19830	14786	1032	937	717	553	414	602	368	169	105	52	38	16	8	33	
MARKNADSFÖRING OCH FÖRSÄLJNING	21617	14838	884	838	677	575	477	866	709	454	359	256	200	134	108	243	
LEDANDE STÄLLNING	2386	104	22	41	49	68	100	302	361	298	253	204	159	118	97	208	
SJÄLVSTÄNDIGT ARBETE	13304	8956	830	770	616	490	367	552	334	150	100	50	37	13	8	32	
ANNAT KOMMERSIELLT ARBETE	12122	10933	227	200	135	115	91	117	93	90	39	26	22	13	5	17	
LEDANDE STÄLLNING	535	50	22	30	32	51	44	66	59	71	34	24	21	10	5	16	
SJÄLVSTÄNDIGT ARBETE	6459	5765	202	166	101	63	48	51	33	19	5	2	1	3	-	1	
EKONOMISKT ARBETE	7267	5271	221	201	181	162	158	287	208	156	109	105	71	30	24	82	
LEDANDE STÄLLNING	1266	82	30	52	62	68	95	184	173	126	96	96	68	28	23	81	
SJÄLVSTÄNDIGT ARBETE	4358	3549	191	148	118	94	62	103	35	30	12	9	3	2	1	1	

TABELL 4B (FORTS)

NÄRRINGSGRÄN ANSTÄLLNINGSGRÄN YRKESOMRÅDE	ANTAL TJÄNSTEMÄN																
	TOTALT	DARAV HLD EN MANUSLÉN AV															
	HÖGST	12500-13000	13500-14000	14500-15000	15000-16000	17000-18000	18000-19000	19000-20000	20000-21000	21000-22000	22000-23000	23000	0 ÖVER				
TEKNISK PERSONAL	59302	51070	1302	1196	827	801	589	997	723	584	375	252	183	137	88	178	
LEDANDE STÄLLNING	4403	341	173	249	229	327	302	580	554	504	335	238	176	135	85	175	
SJÄLVSTÄNDIGT ARBETE	39993	35835	1126	945	595	472	286	415	169	80	39	14	7	2	3	3	
FORSKNINGS- OCH UTVECKLINGSPERSONAL	10476	8124	289	303	222	210	153	282	222	211	130	96	73	47	35	78	
LEDANDE STÄLLNING	1246	33	28	41	46	73	66	159	173	186	117	90	72	47	35	78	
SJÄLVSTÄNDIGT ARBETE	6679	5541	260	261	176	137	87	122	49	25	13	6	1	-	-	-	
KONSTRUKTIONS- OCH FORMGIVNINGSPERSONAL	23157	19436	605	557	345	360	265	450	332	267	182	106	77	62	39	74	
LEDANDE STÄLLNING	1917	131	70	106	84	139	143	259	250	229	161	100	71	61	37	74	
SJÄLVSTÄNDIGT ARBETE	17585	15651	534	450	260	221	122	191	81	38	21	6	6	1	2	-	
TEKNISKT METOD- OCH PLANERINGSPERSONAL	25669	23510	408	337	259	231	172	265	169	105	62	50	32	28	14	26	
LEDANDE STÄLLNING	1240	177	74	101	98	116	93	161	131	88	57	48	32	27	13	23	
SJÄLVSTÄNDIGT ARBETE	15729	14643	331	234	159	113	78	102	39	17	5	2	-	1	1	3	
PRODUKTIONSLEDANDE ARBETE SAMT ARBETSLEDARE	39341	34083	700	681	499	454	372	728	442	340	253	195	165	125	90	212	
LEDANDE STÄLLNING	3503	548	113	156	165	203	205	479	345	289	235	185	161	120	90	208	
SJÄLVSTÄNDIGT ARBETE	21232	18972	573	512	329	248	165	247	95	50	18	10	4	5	-	4	
KVINNOR	39333	38615	161	111	82	79	59	79	56	27	17	19	14	6	1	7	
SÄMTLIGA YRKESOMRÅDEN	421	140	25	17	24	31	29	43	40	21	13	14	10	6	1	7	
LEDANDE STÄLLNING	9117	8692	130	91	57	48	28	36	16	6	4	5	4	-	-	-	
SJÄLVSTÄNDIGT ARBETE	29889	29367	127	77	68	56	44	48	43	17	9	14	8	6	1	5	
KONTORS- OCH FÖRSÄLJNINGSPERSONAL	316	114	24	13	22	23	23	31	12	8	9	4	6	1	5		
LEDANDE STÄLLNING	7098	6790	97	61	45	33	19	26	12	5	1	5	4	-	-	-	
SJÄLVSTÄNDIGT ARBETE	11048	10972	11	16	13	8	2	8	9	2	2	3	1	1	-	-	
ADMINISTRATIVT ARBETE	1820	1693	41	19	19	9	9	9	6	4	1	5	2	2	-	1	
INFORMATIONSPERSONAL	147	75	15	6	12	6	8	5	6	4	1	4	2	2	-	1	
LEDANDE STÄLLNING	2679	2606	16	10	5	7	8	6	9	3	1	1	2	2	-	3	
SJÄLVSTÄNDIGT ARBETE	7998	7849	32	23	21	22	14	11	11	5	3	3	2	1	-	-	
KOMMERSIELLT ARBETE	45	10	3	-	4	9	2	5	7	2	2	-	-	1	-	-	
LEDANDE STÄLLNING	1356	1248	26	22	16	12	12	6	4	3	1	3	2	-	-	-	
SJÄLVSTÄNDIGT ARBETE	3102	2977	26	19	18	16	13	9	10	5	3	3	2	1	-	-	
MARKNADSFÖRING OCH FÖRSÄLJNING	2	GRUVOR OCH MINERALBROTT															
HELTID	MÄN	2013	1820	25	30	25	12	21	19	12	13	12	6	6	2	6	4
SÄMTLIGA YRKESOMRÅDEN	95	6	-	6	4	3	11	9	11	11	10	6	6	2	6	4	
LEDANDE STÄLLNING	1002	898	24	24	21	9	10	10	1	2	2	-	-	-	-	-	
SJÄLVSTÄNDIGT ARBETE	31	LIVSMEDELS-, DRYCKESVARU- O TObAKSIND															
HELTID	MÄN	10252	8700	231	194	176	137	117	186	156	108	68	54	37	33	18	38
SÄMTLIGA YRKESOMRÅDEN	684	39	17	19	28	35	46	84	101	90	59	48	35	31	17	36	
LEDANDE STÄLLNING	4502	3616	212	167	147	100	72	101	51	16	8	6	2	2	1	2	
SJÄLVSTÄNDIGT ARBETE	31	KVINNOR															
SÄMTLIGA YRKESOMRÅDEN	3850	3764	16	7	9	10	5	8	6	2	2	1	-	-	-	-	

TABELL 4B (FORTS)

NÄRINGSRE ANSTÄLLNINGFORM YRKESOMRÅDE	ANTAL TJÄNSTEMÄN															
	TOTALT	ÖVRÅV MED EN HÄNDELSEN AV	HÖGST	12500-13000	13500-14000	14500-15000	15000-16000	16000-17000	17000-18000	18000-19000	19000-20000	20000-21000	21000-22000	22000-23000	23000	Ö HVER
32 TEXTIL-, BEKLÄDNADS-, LÅDER- OCH LÅDERVARUINDUSTRI																
HELTID MÄN																
SAMTLIGA YRKESOMRÅDEN	3183	2719	79	66	45	44	35	70	38	23	25	12	9	4	3	12
LEDANDE STÄLLNING	230	84	16	7	8	15	9	26	10	15	13	8	3	3	2	10
SJÄLVSTÄNDIGT ARBETE	1536	1230	57	58	36	28	24	43	28	8	12	4	5	1	1	2
33 TRÅVARUINDUSTRI																
HELTID MÄN																
SAMTLIGA YRKESOMRÅDEN	6331	5668	92	102	82	67	53	70	58	36	33	24	7	11	12	16
LEDANDE STÄLLNING	393	123	13	25	21	24	21	29	33	25	26	21	6	9	10	8
SJÄLVSTÄNDIGT ARBETE	3182	2809	79	74	58	42	32	37	22	9	7	3	1	1	-	7
341 MASSA-, PAPPERS- OCH PAPPERSVARU- INDUSTRI																
HELTID MÄN																
SAMTLIGA YRKESOMRÅDEN	9119	7357	261	192	166	149	133	225	159	126	102	65	49	27	25	81
LEDANDE STÄLLNING	1000	25	24	36	58	66	74	146	127	114	93	58	48	26	24	81
SJÄLVSTÄNDIGT ARBETE	5858	5082	236	155	106	79	58	79	31	12	9	7	1	1	1	-
KVINNOR																
SAMTLIGA YRKESOMRÅDEN	2241	2212	5	3	1	6	1	7	1	2	1	1	-	-	-	-
342 GRAFISK INDUSTRI, FÖRLAG																
HELTID MÄN																
SAMTLIGA YRKESOMRÅDEN	10301	8542	314	272	206	159	123	214	141	95	60	47	34	24	20	50
LEDANDE STÄLLNING	1157	524	43	53	53	47	45	90	77	57	34	36	22	20	17	38
SJÄLVSTÄNDIGT ARBETE	6296	5245	246	196	145	104	76	122	61	36	23	11	12	4	3	12
KVINNOR																
SAMTLIGA YRKESOMRÅDEN	5260	5072	48	33	24	18	16	10	12	9	4	7	4	1	1	1
LEDANDE STÄLLNING	166	84	14	7	11	8	9	7	8	6	4	3	2	1	1	1
SJÄLVSTÄNDIGT ARBETE	1732	1637	29	24	12	9	6	3	4	3	-	4	2	-	-	-
35 KEMISK INDUSTRI, PETROLEUM-, GUMMI- VARU-, PLAST- OCH PLASTVARUI																
HELTID MÄN																
SAMTLIGA YRKESOMRÅDEN	17311	13038	508	493	400	359	275	523	411	352	235	176	161	110	81	190
LEDANDE STÄLLNING	2154	78	38	42	64	94	93	286	281	287	205	163	150	108	80	185
SJÄLVSTÄNDIGT ARBETE	10204	8024	466	450	330	264	181	236	128	65	31	12	9	2	1	4
KVINNOR																
SAMTLIGA YRKESOMRÅDEN	5338	5135	40	37	14	22	14	27	14	9	6	7	5	3	-	4
LEDANDE STÄLLNING	72	-	3	3	3	6	4	9	11	8	6	7	5	3	-	4
SJÄLVSTÄNDIGT ARBETE	1624	1493	37	34	11	16	10	18	3	1	-	-	-	-	-	-

TABELL 4B (FORTS)

NÄRINGSÖREN ANSTÄLLNINGSMFORM YRKESOMRADE	ANTAL TJÄNSTEMÄN															
	TOTALT	HÖGST	12500-13000-	13500-14000-	14500-15000-	15000-16000-	17000-18000-	18000-19000-	19000-20000-	20000-21000-	21000-22000-	22000-23000	D HVFR			
36 JORD- OCH STENVARUINDUSTRI																
HELTID																
MÄN																
SAMTLIGA YRKESOMRADEN	4003	3330	98	96	77	58	47	71	53	47	38	30	18	14	3	24
LEDANDE STÄLLNING	300	13	9	5	7	23	25	29	33	39	35	27	15	13	3	22
SJÄLVSTÄNDIGT ARBETE	2159	1780	89	90	69	34	22	40	19	8	3	3	2	1	-	-
37 JÄRN-, STÅL- OCH METALLVERK																
HELTID																
MÄN																
SAMTLIGA YRKESOMRADEN	9471	7620	226	214	171	137	135	237	204	146	88	77	66	51	35	63
LEDANDE STÄLLNING	1071	19	15	30	40	58	72	161	177	126	84	75	65	50	35	62
SJÄLVSTÄNDIGT ARBETE	6137	5339	210	184	131	78	63	76	26	20	4	2	1	1	-	1
KVINNOR																
SAMTLIGA YRKESOMRADEN	1594	1571	7	4	5	2	1	2	-	-	-	-	1	-	-	-
38 VERKSTADSINDUSTRI																
HELTID																
MÄN																
SAMTLIGA YRKESOMRADEN	84533	70857	1973	1880	1360	1302	1003	1782	1291	902	614	449	347	225	172	377
LEDANDE STÄLLNING	7192	733	241	380	356	468	455	977	687	719	523	406	313	213	161	361
SJÄLVSTÄNDIGT ARBETE	54561	47394	1718	1493	1002	828	541	798	402	181	90	43	34	11	12	15
KONTORS- OCH FÖRSÄLJNINGSPERSONAL																
SAMTLIGA YRKESOMRADEN	26220	19737	873	814	662	590	471	860	667	428	305	226	186	101	94	205
LEDANDE STÄLLNING	2868	153	53	99	119	161	166	407	414	323	245	196	161	93	85	194
SJÄLVSTÄNDIGT ARBETE	17286	13563	607	708	541	424	301	449	252	103	58	29	25	7	8	11
INFORMATIONSPERSONAL																
SAMTLIGA YRKESOMRADEN	683	540	19	16	16	17	16	15	16	4	10	1	4	1	2	4
LEDANDE STÄLLNING	73	5	4	2	2	9	8	11	11	4	7	1	2	1	2	4
SJÄLVSTÄNDIGT ARBETE	539	465	15	14	14	8	8	4	5	-	3	-	2	-	-	-
PERSONALARBETE																
SAMTLIGA YRKESOMRADEN	1777	1382	38	39	30	35	31	49	34	31	17	15	9	13	13	41
LEDANDE STÄLLNING	275	9	1	10	11	20	21	36	31	29	17	14	9	13	12	41
SJÄLVSTÄNDIGT ARBETE	1118	989	37	29	18	15	10	13	3	2	-	1	-	-	1	-
KOMMERSIELLT ARBETE																
SAMTLIGA YRKESOMRADEN	16534	12541	580	541	401	368	281	512	406	255	180	134	107	63	53	112
LEDANDE STÄLLNING	1496	77	27	52	46	80	75	205	222	176	134	111	88	55	46	101
SJÄLVSTÄNDIGT ARBETE	10831	8302	540	482	352	282	202	303	182	77	44	22	19	7	6	10
MARKNADSFÖRING OCH FÖRSÄLJNING																
SAMTLIGA YRKESOMRADEN	9476	6146	452	432	322	299	228	445	353	208	158	123	96	58	51	105
LEDANDE STÄLLNING	1180	46	12	27	28	41	48	168	189	140	114	100	77	51	44	94
SJÄLVSTÄNDIGT ARBETE	6816	4661	429	399	292	253	176	272	162	66	42	22	19	6	6	10
EKONOMISKT ARBETE																
SAMTLIGA YRKESOMRADEN	3241	2357	84	83	84	64	66	145	106	66	51	43	37	7	11	35
LEDANDE STÄLLNING	602	47	16	27	35	27	44	95	84	54	45	38	37	7	10	34
SJÄLVSTÄNDIGT ARBETE	1972	1643	68	56	49	37	22	50	22	12	6	4	-	-	1	1

TABELL 4B (FORTS)

NÄRINGSSEKTOR ANSTÄLLNINGSFORM YRKESOMRÅDE	ANTAL TJÄNSTEMÄN															
	TOTALT	12500-13000	13000-13500	13500-14000	14000-14500	14500-15000	15000-16000	16000-17000	17000-18000	18000-19000	19000-20000	20000-21000	21000-22000	22000-23000	23000 OCH ÖVER	
TEKNISK PERSONAL	41073	35811	860	807	523	524	404	629	462	352	223	154	116	73	48	87
LEDANDE STÄLLNING	2850	287	131	188	152	217	207	354	350	298	200	145	109	72	45	85
SJÄLVSTÄNDIGT ARBETE	28662	25965	728	619	372	307	195	265	112	54	23	9	7	1	3	2
FORSKNINGS- OCH UTVECKLINGSPERSONAL	4666	3755	128	135	95	90	69	104	82	74	42	33	23	10	11	14
LEDANDE STÄLLNING	453	27	15	22	19	31	31	58	64	60	36	31	22	10	11	14
SJÄLVSTÄNDIGT ARBETE	3303	2899	112	113	76	59	37	46	18	14	6	2	1	-	-	-
KONSTRUKTIONS- OCH FÖRBEREDNINGSPERSONAL	18123	15199	460	444	266	267	200	356	263	211	140	87	66	45	26	52
LEDANDE STÄLLNING	1508	111	59	92	64	107	115	197	194	181	125	82	60	45	24	52
SJÄLVSTÄNDIGT ARBETE	13854	12327	401	352	202	181	106	159	69	30	15	5	6	-	2	-
TEKNISKT METOD- OCH FÖRBEREDNINGSPERSONAL	18284	16857	272	228	162	147	115	170	116	66	41	33	26	18	11	21
LEDANDE STÄLLNING	889	149	57	74	69	79	61	109	91	56	39	31	26	17	10	19
SJÄLVSTÄNDIGT ARBETE	11425	10740	215	154	94	67	52	60	25	10	2	2	-	1	1	2
PRODUKTIONSLEDANDE ARBETE SAMT ARBETSLEDARE	16246	14330	236	258	174	186	126	290	162	121	85	68	45	50	31	84
LEDANDE STÄLLNING	1463	290	56	93	85	90	80	205	123	97	76	64	43	47	31	82
SJÄLVSTÄNDIGT ARBETE	8499	7759	179	165	88	97	45	84	38	24	8	4	2	3	-	2
KVINNOR																
SAMTLIGA YRKESOMRÅDEN	16779	16596	41	22	25	20	19	21	18	4	2	3	4	2	-	2
LEDANDE STÄLLNING	102	31	6	4	6	7	11	11	12	2	2	3	2	2	-	2
SJÄLVSTÄNDIGT ARBETE	3593	3481	33	18	19	13	8	10	6	2	-	-	2	-	-	-
KONTORS- OCH FÖRSÄLJNINGSPERSONAL	12681	12528	35	18	24	16	16	12	15	4	2	3	3	2	-	2
LEDANDE STÄLLNING	84	24	6	4	6	6	9	7	10	2	2	3	1	2	-	2
301 METALLVARUINDUSTRI																
HELTID																
MÄN																
SAMTLIGA YRKESOMRÅDEN	13374	11601	256	243	160	195	138	265	151	101	69	45	45	29	23	54
LEDANDE STÄLLNING	977	170	36	50	45	65	57	144	103	77	55	37	41	27	19	50
SJÄLVSTÄNDIGT ARBETE	7625	6673	215	191	115	128	79	120	48	24	13	7	3	2	3	4
302 MASKININDUSTRI																
HELTID																
MÄN																
SAMTLIGA YRKESOMRÅDEN	26846	22076	741	640	482	449	337	631	443	307	197	152	130	77	61	125
LEDANDE STÄLLNING	2361	230	85	119	110	159	150	338	278	238	160	137	115	70	55	117
SJÄLVSTÄNDIGT ARBETE	17628	15005	652	516	372	289	185	290	164	69	37	15	15	5	5	7

TABELL 4B (FORTS)

NÄRRINGSGRUPP ANSTÄLLNINGSFÖRM YRKESOMRÅDE	ANTAL TJÄNSTEMÄN																
	TOTALT	DARAV MED EN MÅNADSLÖN AV	HÖGST 12500-	13000-	13500-	14000-	14500-	15000-	16000-	17000-	18000-	19000-	20000-	21000-	22000-	23000-	ÖVER
383 ELEKTROINDUSTRI																	
HELTID																	
MÄN																	
SAMTLIGA YRKESOMRÅDEN	21419	17864	502	472	353	336	281	452	368	249	174	111	85	53	40	78	
LEDANDE STÄLLNING	1759	179	62	77	75	86	120	221	254	191	152	101	76	51	38	75	
SJÄLVSTÄNDIGT ARBETE	14154	12189	438	395	277	248	159	230	114	57	21	10	9	2	2	3	
384 TRANSPORTMEDELSINDUSTRI																	
HELTID																	
MÄN																	
SAMTLIGA YRKESOMRÅDEN	19752	16742	394	440	309	278	202	358	283	211	140	123	70	58	42	102	
LEDANDE STÄLLNING	1820	107	54	124	114	149	112	244	225	184	128	116	65	56	42	101	
SJÄLVSTÄNDIGT ARBETE	13241	11949	338	316	195	128	91	114	57	26	12	7	5	2	-	1	
4101 ELVERK (PRIVATA)																	
HELTID																	
MÄN																	
SAMTLIGA YRKESOMRÅDEN	3751	3220	82	73	59	56	59	55	42	17	21	17	15	13	11	10	
LEDANDE STÄLLNING	273	45	13	11	12	9	20	30	29	17	20	17	15	13	11	10	
SJÄLVSTÄNDIGT ARBETE	2071	1768	69	61	48	47	39	26	13	-	1	-	-	-	-	-	
5 BYGGNADSVVERKSAMHET																	
HELTID																	
MÄN																	
SAMTLIGA YRKESOMRÅDEN	23835	20715	639	455	351	307	206	382	224	170	97	81	48	47	20	94	
LEDANDE STÄLLNING	1428	326	35	49	52	87	74	187	163	126	83	71	40	39	18	79	
SJÄLVSTÄNDIGT ARBETE	14470	12478	594	402	295	215	132	194	62	44	13	10	7	8	2	14	
KONTORS- OCH FÖRSÄLJNINGSPERSONAL	5851	5002	154	135	91	88	60	106	71	45	37	23	13	10	2	15	
LEDANDE STÄLLNING	341	47	7	9	13	27	22	51	50	33	28	22	11	7	2	12	
SJÄLVSTÄNDIGT ARBETE	3418	2864	147	126	78	59	38	55	21	12	9	1	2	3	-	3	
TEKNISK PERSONAL	2307	1999	62	43	35	24	29	38	25	20	9	10	4	5	1	2	
LEDANDE STÄLLNING	172	16	3	11	11	14	17	28	22	19	9	9	4	5	1	2	
SJÄLVSTÄNDIGT ARBETE	1381	1233	58	32	24	9	12	9	3	1	-	-	-	-	-	-	
PRODUKTIONSLEDANDE ARBETE SAMT ARBETSLEDARE	15502	13540	423	278	224	195	117	237	128	106	51	47	31	31	17	77	
LEDANDE STÄLLNING	914	263	25	28	27	45	35	108	90	75	47	39	25	27	15	65	
SJÄLVSTÄNDIGT ARBETE	9656	8367	389	245	192	146	82	130	37	31	4	8	5	5	2	11	

TABELL 5 MEDIANER, KVARTILER OCH ARITMETISKA MEDELTA FÖR MANADSLÖNER FÖR VUXNA TJANSTEMÅN INOM OLIKA YRKESOMRÅDEN OCH NÄRINGSGRÄNAR, AUGUSTI 1983
 MEDIANS, QUANTILES AND ARITHMETIC MEANS OF MONTHLY SALARIES OF ADULT EMPLOYEES IN VARIOUS OCCUPATIONAL GROUPS AND BRANCHES OF INDUSTRY, AUGUST 1983

NÄRINGSGRÄN ANSTÄLLNINGSFÖRM YRKESOMRÅDE	MÅN OCH KVINNOR					MÅN					KVINNOR				
	ANTAL	MÅNADSLÖN, KR				ANTAL	MÅNADSLÖN, KR				ANTAL	MÅNADSLÖN, KR			
		UNDRE ME- KVARTIL	DIAN	ÖVRE KVARTIL	ARITH- MEDEL- TAL		UNDRE ME- KVARTIL	DIAN	ÖVRE KVARTIL	ARITH- MEDEL- TAL		UNDRE ME- KVARTIL	DIAN	ÖVRE KVARTIL	ARITH- MEDEL- TAL
2+3 GRUVOR OCH MINERALBROTT SAMT TILLVERKNINGSINDUSTRI															
HELTID OCH DELTID															
SAHTLIGA YRKESOMRÅDEN	235147	7400	8700	10528	9384	164143	8250	9400	11404	10234	71005	6400	7100	8093	7419
LEDANDE STÄLLNING	19462	14025	16055	18500	16466	14939	14115	16110	18576	16544	523	11381	14146	16300	14241
SJÄLVSTÄNDIGT ARBETE	113457	8775	9817	11308	10239	99509	8098	10000	11520	10385	13947	8120	8942	10000	9197
KVALIFICERAT ARBETE	65142	7265	7922	8586	7985	41371	7554	8150	8803	8248	23771	6925	7500	8075	7528
RUTINARBETE	41087	6050	6550	7056	6577	8323	6375	6950	7529	6978	32764	6000	6475	6948	6475
HELTID															
SAHTLIGA YRKESOMRÅDEN	196500	7754	8982	10900	9686	157167	8250	9400	11400	10228	39333	6400	7200	8244	7518
LEDANDE STÄLLNING	14729	14001	16005	18499	16414	14308	14100	16096	18500	16484	421	11509	14000	16033	14009
SJÄLVSTÄNDIGT ARBETE	104883	8800	9870	11412	10273	95766	8897	9995	11500	10370	9117	8150	9000	10090	9251
KVALIFICERAT ARBETE	53077	7350	8000	8650	8053	39477	7557	8155	8807	8244	13599	6900	7500	8069	7500
RUTINARBETE	23811	6000	6555	7109	6575	7616	6380	6965	7525	6969	16195	5875	6400	6900	6389
KONTORS- OCH FÖRSÄLJNINGSPERSONAL															
LEDANDE STÄLLNING	86066	7400	8875	11100	9685	56177	8441	10000	12300	10810	29889	6475	7275	8300	7572
SJÄLVSTÄNDIGT ARBETE	7602	14200	16304	18800	16633	6306	14400	16490	18935	16772	316	11303	13533	15700	13806
KVALIFICERAT ARBETE	41414	9000	10265	11925	10654	34315	9277	10600	12200	10943	7098	8200	9000	10080	9260
RUTINARBETE	22722	7200	7850	8520	7967	12215	7500	8150	8895	8327	10507	6950	7525	8100	7549
TEKNISK PERSONAL															
LEDANDE STÄLLNING	65131	7866	9000	10879	9675	59302	8050	9155	11020	9874	5829	6450	7202	8275	7647
SJÄLVSTÄNDIGT ARBETE	4480	14126	15987	18000	16372	4403	14115	16000	18008	16374	77	14500	15575	17575	16252
KVALIFICERAT ARBETE	41637	8611	9585	11098	9977	39993	8650	9600	11108	10005	1645	8090	8940	10294	9316
RUTINARBETE	14322	7000	7665	8250	7650	12274	7100	7725	8300	7718	2048	6650	7256	7850	7243
PRODUKTIONSLEDANDE ARBETE															
SAHT ARBETSLEDARE	40122	8430	9230	10796	10071	39341	8450	9252	10825	10105	782	7625	8175	8865	8370
LEDANDE STÄLLNING	3530	1358	1560	18365	16060	3593	13600	15629	18400	16104	26	7875	10000	12100	10150
SJÄLVSTÄNDIGT ARBETE	21533	8175	9700	11160	10116	21232	8203	9705	11125	10106	301	7900	8500	9505	8695
KVALIFICERAT ARBETE	15060	8000	8500	9090	8604	14605	8000	8500	9100	8622	455	7550	8050	8500	8051
ÖVRIG PERSONAL															
SJÄLVSTÄNDIGT ARBETE	5180	6000	6650	7400	6834	2347	6338	7057	7929	7302	2833	5800	6386	6950	6447
KVALIFICERAT ARBETE	299	8800	9769	11000	9934	226	9000	9889	11269	10166	73	8030	9190	10000	9218
RUTINARBETE	3891	6765	7400	8100	7456	383	7354	8000	8560	8021	589	6500	7100	7660	7088
DELTID															
SAHTLIGA YRKESOMRÅDEN	38647	6501	7247	8428	7852	6975	7960	9279	11691	10373	31672	6385	7011	7900	7297
LEDANDE STÄLLNING	733	14418	16726	20183	17523	631	14843	17015	20312	17899	102	10967	14534	18019	15196
SJÄLVSTÄNDIGT ARBETE	8573	8355	9287	10826	9823	3743	8928	10220	12045	10760	4630	8069	8831	9875	9096
KVALIFICERAT ARBETE	12066	7013	7564	8208	7686	1894	7518	8082	8778	8331	10172	6958	7475	8078	7566
RUTINARBETE	17276	6110	6534	6986	6579	707	6284	6866	7552	7075	16568	6104	6522	6963	6558
2 GRUVOR OCH MINERALBROTT															
HELTID OCH DELTID															
SAHTLIGA YRKESOMRÅDEN	2705	8000	9200	10266	9447	2067	8710	9600	10653	10068	638	6633	7328	8118	7435
LEDANDE STÄLLNING	105	14790	16800	19100	17328	104	14855	16900	19100	17375	1	14855	16900	19100	17375
SJÄLVSTÄNDIGT ARBETE	1115	9135	10000	11060	10228	1025	9200	10050	11150	10306	90	8600	9306	9920	9339
KVALIFICERAT ARBETE	1062	8050	8889	9700	8884	850	8450	9128	9859	9141	211	7327	7707	8300	7851
RUTINARBETE	424	6310	6880	7490	6857	88	7100	7722	8350	7659	335	6197	6782	7246	6645

TABELL 5 (FORTS)

NÄRINGSÖREN ANSTÄLLNINGSFÖRM YRKESOMRÅDE	MÄN OCH KVINNOR					MÄN ANTAL	MÄN					KVINNOR ANTAL	KVINNOR						
	ANTAL	MANÅNDELÅR, KR					ANTAL	MÄNÅNDELÅR, KR					ANTAL	KVINNÅNDELÅR, KR					
		UNDRE KVAR- TIL	ME- DIAN	ÖVRE KVAR- TIL	ARITM MEDEL- TAL			UNDRE KVAR- TIL	ME- DIAN	ÖVRE KVAR- TIL	ARITM MEDEL- TAL			UNDRE KVAR- TIL	ME- DIAN	ÖVRE AR- TIL	ARITM MEDEL- TAL		
31 LIVSMEDELS-, DRYCKESVARU- OCH TOBÅKINDUSTRI																			
HELTID OCH DELTID																			
SÄMMLIGA YRKESOMRÅDEN	17566	7035	8300	9850	8923	10684	8150	9150	11000	9981	6882	6320	6963	7900	7282				
LEDANDE STÄLLNING	758	14800	16545	18832	16959	723	14870	16700	19000	17066	36	14232	14768	16250	14775				
SJÄLVSTÄNDIGT ARBETE	5547	9050	10200	11800	10600	4676	9207	10450	12000	10809	871	8450	9200	10300	9479				
KVALIFICERAT ARBETE	6482	7596	8181	8850	8259	4420	7900	8400	9100	8525	2062	7110	7650	8200	7690				
RUTINARBETE	4778	6123	6534	7014	6602	866	6500	7000	7504	7025	3913	6083	6473	6913	6509				
32 TEXTIL-, BEKLÄDNADS-, LÅDER- OCH LÅDERVARUINDUSTRI																			
HELTID OCH DELTID																			
SÄMMLIGA YRKESOMRÅDEN	5921	6837	7900	9500	8543	3396	7750	8800	10800	9625	2524	6203	6915	7750	7088				
LEDANDE STÄLLNING	261	10500	13500	16100	13719	244	10945	13800	16400	13972	16				
SJÄLVSTÄNDIGT ARBETE	2084	8300	9600	11375	10098	1616	8700	10000	12000	10522	468	7543	8367	9296	8630				
KVALIFICERAT ARBETE	2186	7080	7700	8360	7797	1237	7500	8025	8700	8238	949	6600	7205	7796	7221				
RUTINARBETE	1390	5950	6451	6950	6416	298	6468	6900	7462	6954	1092	5836	6327	6800	6269				
33 TRÅVARUINDUSTRI																			
HELTID OCH DELTID																			
SÄMMLIGA YRKESOMRÅDEN	9621	7002	8100	9400	8614	6607	7900	8700	10127	9416	3014	6183	6765	7444	6857				
LEDANDE STÄLLNING	415	11200	14173	17125	14479	409	11300	14200	17170	14535	7				
SJÄLVSTÄNDIGT ARBETE	3606	8500	9400	10850	9835	3293	8650	9500	11000	9994	313	7242	8098	8800	8158				
KVALIFICERAT ARBETE	3613	7249	7850	8392	7883	2557	7600	8030	8510	8154	1056	6700	7209	7720	7225				
RUTINARBETE	1987	6000	6470	6955	6503	348	6468	7000	7500	7199	1639	5931	6379	6827	6355				
341 MASSA-, PAPPERS- OCH PAPPERSVARU- INDUSTRI																			
HELTID OCH DELTID																			
SÄMMLIGA YRKESOMRÅDEN	13704	7612	9096	11072	9763	9447	8750	10075	11805	10801	4257	6560	7203	8038	7460				
LEDANDE STÄLLNING	1076	14800	16500	18950	17325	1057	14800	16500	18983	17359	19				
SJÄLVSTÄNDIGT ARBETE	6721	9200	10320	11540	10518	6029	9303	10485	11630	10649	693	8500	9114	10051	9382				
KVALIFICERAT ARBETE	3370	7490	8041	8676	8141	1917	7850	8390	9041	8516	1453	7125	7657	8093	7646				
RUTINARBETE	2537	6239	6668	7161	6711	445	6550	7100	7700	7133	2092	6194	6617	7056	6622				
342 GRAFISK INDUSTRI, FÖRLAG																			
HELTID OCH DELTID																			
SÄMMLIGA YRKESOMRÅDEN	20500	7250	8860	10576	9263	11204	8576	9900	11508	10369	9296	6525	7509	8919	7931				
LEDANDE STÄLLNING	1399	10781	12929	15900	13819	1202	10786	13100	16000	13944	197	10691	12358	14400	13049				
SJÄLVSTÄNDIGT ARBETE	9403	8870	9965	11281	10311	6851	9072	10163	11624	10594	2552	8400	9367	10500	9554				
KVALIFICERAT ARBETE	4652	7547	8400	9401	8608	2265	8050	8900	10124	9162	2387	7201	7950	8717	8083				
RUTINARBETE	5046	6070	6575	7150	6651	886	6050	6750	7575	6864	4160	6073	6550	7084	6606				
35 KEMISK INDUSTRI, PETROLEUM-, GUMMI- VARU-, PLAST- OCH PLASTVARU																			
HELTID OCH DELTID																			
SÄMMLIGA YRKESOMRÅDEN	27337	7600	9000	11200	9908	17935	8525	9900	12450	10956	9402	6700	7539	8624	7909				
LEDANDE STÄLLNING	2326	15474	17200	19840	17820	2232	15492	17250	19940	17849	93	14875	16615	18700	17118				
SJÄLVSTÄNDIGT ARBETE	13059	9065	10209	11970	10642	10519	9250	10500	12184	10887	2540	8475	9300	10500	9631				
KVALIFICERAT ARBETE	7800	7325	8000	8650	8034	4305	7650	8300	8960	8361	3494	7015	7630	8219	7631				
RUTINARBETE	4153	6152	6675	7170	6690	878	6378	7000	7575	6999	3275	6125	6600	7066	6607				

TABELL 5 (FORTS)

NÄRINGSGRUPP ANSTÄLLNINGSFORM YRKESOMRÅDE	MÄN OCH KVINNOR					MÄN					KVINNOR				
	ANTAL	MANÅRSTJON, KR				ANTAL	MANÅRSTJON, KR				ANTAL	MANÅRSTJON, KR			
		UNDRE KVARTAL	ME- DIAN	ÖVRE KVARTAL	ARITM MEDEL- TAL		UNDRE KVARTAL	ME- DIAN	ÖVRE KVARTAL	ARITM MEDEL- TAL		UNDRE KVARTAL	ME- DIAN	ÖVRE KVARTAL	ARITM MEDEL- TAL
381 METALLVARUINDUSTRI															
HELTID OCH DELTID															
SAMTLIGA YRKESOMRÅDEN	19987	7395	8460	9908	9043	13977	8135	9037	10800	9844	6010	6352	7000	7825	7180
LEDANDE STÄLLNING	1049	13300	15334	17850	15787	1026	13350	15350	17885	15817	23
SJÄLVSTÄNDIGT ARBETE	9023	8625	9513	11000	10003	7927	8791	9700	11230	10187	1097	7883	8516	9200	8677
KVALIFICERAT ARBETE	6393	7396	7950	8500	7971	4377	7720	8135	8650	8234	2016	6900	7385	7900	7398
RUTINARBETE	3522	6028	6515	7000	6522	648	6415	7040	7650	7076	2874	5972	6450	6870	6397
382 MASKININDUSTRI															
HELTID OCH DELTID															
SAMTLIGA YRKESOMRÅDEN	37238	7471	8700	10700	9444	27862	8200	9300	11469	10203	9377	6250	6947	7850	7188
LEDANDE STÄLLNING	2509	14095	15900	18222	16414	2459	14122	15976	18300	16471	50	12000	14397	15700	13587
SJÄLVSTÄNDIGT ARBETE	19954	8650	9700	11325	10181	18203	8750	9850	11497	10311	1750	7850	8585	9500	8824
KVALIFICERAT ARBETE	9183	7100	7743	8350	7774	5958	7380	7950	8504	7994	3224	6791	7316	7920	7368
RUTINARBETE	5593	5924	6396	6908	6428	1241	6200	6800	7400	6800	4352	5875	6300	6785	6323
383 ELEKTROINDUSTRI															
HELTID OCH DELTID															
SAMTLIGA YRKESOMRÅDEN	30013	7237	8600	10700	9331	22490	7994	9282	11400	10050	7523	6200	6900	7822	7181
LEDANDE STÄLLNING	1859	14279	16180	18309	16519	1823	14300	16197	18309	16555	35	10875	14354	19485	14669
SJÄLVSTÄNDIGT ARBETE	16060	8600	9784	11372	10168	14783	8677	9890	11465	10258	1277	8086	8905	10000	9127
KVALIFICERAT ARBETE	7416	6752	7500	8192	7530	4960	6872	7650	8322	7658	2455	6575	7245	7900	7272
RUTINARBETE	4679	5913	6422	6988	6457	923	6169	6738	7300	6735	3756	5875	6356	6890	6389
384 TRANSPORTMEDELSINDUSTRI															
HELTID OCH DELTID															
SAMTLIGA YRKESOMRÅDEN	25797	7696	8837	10615	9527	20613	8275	9240	11227	10103	5184	6340	7042	7905	7237
LEDANDE STÄLLNING	1925	14150	16000	18418	16596	1905	14150	16000	18432	16606	20
SJÄLVSTÄNDIGT ARBETE	14777	8590	9475	11037	9917	13761	8650	9549	11129	9997	1016	7927	8618	9517	8829
KVALIFICERAT ARBETE	5883	7166	7850	8533	7853	4097	7423	8096	8762	8065	1786	6895	7338	7909	7367
RUTINARBETE	3211	6044	6550	7070	6561	849	6480	7000	7581	7056	2362	5911	6412	6883	6383
385 INDUSTRI FÖR INSTRUMENT, FOTO- OCH OPTIKVAROR, UR															
HELTID OCH DELTID															
SAMTLIGA YRKESOMRÅDEN	4577	7400	8650	10556	9395	3248	8000	9350	11600	10162	1329	6450	7167	8250	7518
LEDANDE STÄLLNING	299	13813	16100	18669	16345	286	13825	16200	18758	16442	12
SJÄLVSTÄNDIGT ARBETE	2303	8700	9850	11550	10235	1961	8800	10000	11900	10455	342	7880	8750	9806	8974
KVALIFICERAT ARBETE	1316	7050	7700	8400	7790	806	7400	7950	8600	8041	510	6700	7310	8024	7395
RUTINARBETE	659	5950	6500	7050	6513	195	6300	6850	7298	6771	464	5856	6400	6950	6406
39 ANNAN TILLVERKNINGSINDUSTRI															
HELTID OCH DELTID															
SAMTLIGA YRKESOMRÅDEN	1153	6750	7900	9515	8552	681	7850	8900	11000	9673	472	6130	6725	7525	6934
SJÄLVSTÄNDIGT ARBETE	419	8350	9548	11500	10046	341	8600	10032	11900	10465	78	7278	8000	8930	8202
KVALIFICERAT ARBETE	388	7196	7850	8503	8037	253	7550	8140	9000	8525	134	6451	7146	7750	7117
RUTINARBETE	311	6004	6450	6948	6522	52	6450	7100	7500	6996	259	5955	6400	6800	6426
4101 ELVERK (PRIVATA)															
HELTID OCH DELTID															
SAMTLIGA YRKESOMRÅDEN	5281	7550	8796	10246	9344	3884	8404	9420	10908	10108	1397	6603	7067	7714	7220
LEDANDE STÄLLNING	294	13550	15976	18690	16189	291	13550	16020	18800	16234	3
SJÄLVSTÄNDIGT ARBETE	2298	9080	9940	11319	10352	2142	9200	10045	11500	10482	156	7550	8339	9300	8557
KVALIFICERAT ARBETE	1779	7522	8179	8778	8202	1271	7910	8450	9073	8489	508	6921	7410	8000	7484
RUTINARBETE	910	6427	6840	7245	6822	180	6710	7276	7692	7187	730	6378	6777	7148	6732

TABELL 5 (FORTS)

NÄRINGSÖREN ANSTÄLLNINGSFÖRM YRKESOMRÅDE	MÄN OCH KVINNOR					MÄN					KVINNOR				
	ANTAL	MÅNADSLÖN, KR				ANTAL	MÅNADSLÖN, KR				ANTAL	MÅNADSLÖN, KR			
		ÖVRE KVAR-	ME- DIAN	ÖVRE KVAR-	ARITH MEDEL-		ÖVRE KVAR-	ME- DIAN	ÖVRE KVAR-	ARITH MEDEL-		ÖVRE KVAR-	ME- DIAN	ÖVRE KVAR-	ARITH MEDEL-
TIL	TIL	TIL	TAL	TAL	TIL	TIL	TIL	TAL	TIL	TIL	TIL	TAL	TAL		
502 BYGGNADSHANTVERK															
HELTID OCH DELTID															
SAMTLIGA YRKESOMRÅDEN	11119	7000	8475	10000	8815	7263	8238	9370	10700	9827	3856	6006	6822	7588	6909
LEDANDE STÄLLNING	372	10100	14280	17200	14852	360	10100	14300	17200	14916	11
SJÄLVSTÄNDIGT ARBETE	4625	8859	9983	11088	10192	4217	9000	10033	11200	10372	409	7200	8000	9259	8340
KVALIFICERAT ARBETE	3519	7140	8000	8900	8045	2233	7750	8500	9233	8496	1286	6500	7289	7950	7263
RUTINARBETE	2603	5910	6575	7230	6546	453	6598	7200	7886	7261	2150	5767	6490	7065	6395
71232 STUVERIVERKSAMHET															
HELTID OCH DELTID															
SAMTLIGA YRKESOMRÅDEN	886	8335	8983	9560	9290	713	8900	9090	9865	9762	173	6665	7190	7860	7339
SJÄLVSTÄNDIGT ARBETE	167	9774	11300	12500	11295	152	9941	11350	12645	11476	15
KVALIFICERAT ARBETE	556	8900	8983	9265	9020	505	8900	8983	9265	9136	51	7300	7845	8335	7867
RUTINARBETE	144	6575	7026	7550	7040	37	7166	7700	8085	7752	107	6273	6846	7228	6791
951 REPARATION AV HUSHALLS- VAROR OCH FORDON															
HELTID OCH DELTID															
SAMTLIGA YRKESOMRÅDEN	5175	6735	7692	8900	8237	3815	7265	8145	9482	8805	1360	6000	6600	7260	6646
LEDANDE STÄLLNING	73	10060	15000	18934	15384	72	10060	15000	18934	15425	1
SJÄLVSTÄNDIGT ARBETE	1300	7500	9200	11250	9644	1129	8000	9470	11712	9948	171	6572	7200	8663	7646
KVALIFICERAT ARBETE	2137	7400	8081	8816	8422	1844	7575	8200	9000	8614	293	6608	7300	7700	7211
RUTINARBETE	1665	6075	6683	7227	6588	770	6570	7000	7510	6967	895	5750	6364	6827	6262

TABELL 6 FÖRDELNING EFTER VECKOARBETSTID, ANTAL VUXNA TJÄNSTEMÄN INOM OLIKA NÄRINGSRENNAR, AUGUSTI 1983
 DISTRIBUTION BY STIPULATED WEEKLY DURATION OF WORK, NUMBER OF ADULT EMPLOYEES IN VARIOUS BRANCHES OF INDUSTRY, AUGUST 1983

NÄRINGSRENN ANSTÄLLNINGSPORM KCM	ANTAL TJÄNSTEMÄN										GENOM- SNITTLIG VECKO- ARBETSTID
	SAMT- LIGA	DRÄVV MED EN VECKOARBETSTID AV ... TMR									
YRKESOMRÅDE	-19,9	20,0	30,0	35,0	36,0	37,0	38,0	39,0	40,0		
2+3 GRUVOR OCH MINERALBROTT SAMT TILLVERKNINGSINDUSTRI											
HELTID OCH DELTID MÄN OCH KVINNOR SAMTLIGA YRKESOMRÅDEN	235147	4299	21353	11698	2841	2472	7017	18802	16199	150465	37,2
HELTID MÄN											
SAMTLIGA YRKESOMRÅDEN	157167	-	-	430	1427	1674	4629	13545	11617	123846	39,6
LEDANDE STÄLLNING	14308	-	-	58	91	79	513	1770	1561	10236	39,6
SJÄLVSTÄNDIGT ARBETE	95766	-	-	274	714	1157	2710	8213	7107	75591	39,6
KVALIFICERAT ARBETE	39477	-	-	86	526	393	1081	2850	2138	32403	39,7
RUTINARBETE	7616	-	-	12	96	45	326	712	610	5616	39,6
KVINNOR											
SAMTLIGA YRKESOMRÅDEN	39333	-	-	107	435	212	2182	5195	4583	26619	39,5
LEDANDE STÄLLNING	421	-	-	8	13	5	49	83	74	188	39,0
SJÄLVSTÄNDIGT ARBETE	9117	-	-	49	151	64	693	1425	1275	5460	39,3
KVALIFICERAT ARBETE	13599	-	-	40	166	64	659	1895	1575	9200	39,5
RUTINARBETE	16195	-	-	10	105	79	781	1791	1657	11772	39,6
DELTID MÄN											
SAMTLIGA YRKESOMRÅDEN	6975	770	3840	2017	238	52	37	21	-	-	24,8
LEDANDE STÄLLNING	631	81	230	239	57	9	5	9	-	-	27,0
SJÄLVSTÄNDIGT ARBETE	3743	412	1872	1255	147	32	18	7	-	-	25,4
KVALIFICERAT ARBETE	1894	167	1264	413	27	9	4	4	-	-	23,6
RUTINARBETE	707	109	474	110	7	2	4	1	-	-	22,6
KVINNOR											
SAMTLIGA YRKESOMRÅDEN	31672	3529	17513	9144	742	534	170	41	-	-	24,8
LEDANDE STÄLLNING	102	16	27	47	9	3	-	-	-	-	27,3
SJÄLVSTÄNDIGT ARBETE	4830	440	2123	1952	179	98	32	7	-	-	26,5
KVALIFICERAT ARBETE	10172	1004	5394	3272	226	201	60	14	-	-	25,3
RUTINARBETE	16568	2069	9969	3874	327	231	78	20	-	-	23,9
2 GRUVOR OCH MINERALBROTT											
HELTID MÄN											
SAMTLIGA YRKESOMRÅDEN	2013	-	-	14	259	171	15	400	33	1121	38,7
KVINNOR											
SAMTLIGA YRKESOMRÅDEN	333	-	-	-	-	6	5	97	7	219	39,5
31 LIVSMEDELS-, DRYCKESVARU- OCH TOBAKSINDUSTRI											
HELTID MÄN											
SAMTLIGA YRKESOMRÅDEN	10252	-	-	-	25	47	293	1472	875	7539	39,6
KVINNOR											
SAMTLIGA YRKESOMRÅDEN	3850	-	-	-	31	25	157	647	628	2362	39,5
32 TEXTIL-, BEKLÄDNADS-, LÅDER- OCH LÅDERVARUINDUSTRI											
HELTID MÄN											
SAMTLIGA YRKESOMRÅDEN	3183	-	-	-	16	15	79	114	49	2910	39,8
KVINNOR											
SAMTLIGA YRKESOMRÅDEN	1361	-	-	-	22	9	70	94	28	1159	39,7

TABELL 6 (FORTS)

NÄRINGSGRÉN ANSTÄLLNINGSFÖRM KON	ANTAL TJÄNSTEMÄN										GENOM- SNITTLIG VECKO- ARBETSTID
	SAMT- LIGA	DERAV MED EN VECKOARBETSTID AV	20,0-	30,0-	35,0-	36,0-	37,0-	38,0-	39,0-	40,0-	
YRKESOMRÅDE		-19,9	20,0-	30,0-	35,0-	36,0-	37,0-	38,0-	39,0-	40,0-	
		29,9	34,9	35,9	36,9	37,9	38,9	39,9			
33 TRÄVARUINDUSTRI											
HELTID											
MÄN											
SAMTLIGA YRKESOMRÅDEN	6331	-	-	2	24	20	149	345	201	5589	39,8
KVINNOR											
SAMTLIGA YRKESOMRÅDEN	1476	-	-	-	26	13	73	128	50	1185	39,6
341 MASSA-, PAPPERS- OCH PAPPERSVARU- INDUSTRI											
HELTID											
MÄN											
SAMTLIGA YRKESOMRÅDEN	9119	-	-	6	15	761	342	1554	2049	4392	39,2
KVINNOR											
SAMTLIGA YRKESOMRÅDEN	2241	-	-	-	2	11	157	558	630	883	39,3
342 GRAFISK INDUSTRI, FÖRLAG											
HELTID											
MÄN											
SAMTLIGA YRKESOMRÅDEN	10301	-	-	277	345	170	1213	891	1723	5682	39,0
KVINNOR											
SAMTLIGA YRKESOMRÅDEN	5260	-	-	80	211	47	872	628	1229	2193	38,9
35 KEMISK INDUSTRI, PETROLEUM-, GUMMI- VARU-, PLAST- OCH PLASTVARUI											
HELTID											
MÄN											
SAMTLIGA YRKESOMRÅDEN	17311	-	-	66	279	71	704	3376	2196	10619	39,4
KVINNOR											
SAMTLIGA YRKESOMRÅDEN	5338	-	-	8	30	26	252	1610	932	2479	39,2
36 JORD- OCH STENVARUINDUSTRI											
HELTID											
MÄN											
SAMTLIGA YRKESOMRÅDEN	4003	-	-	30	62	30	35	302	388	3157	39,7
KVINNOR											
SAMTLIGA YRKESOMRÅDEN	819	-	-	3	3	6	15	71	104	617	39,7
37 JÄRN-, STÅL- OCH METALLVERK											
HELTID											
MÄN											
SAMTLIGA YRKESOMRÅDEN	9471	-	-	10	298	147	418	843	457	7299	39,5
KVINNOR											
SAMTLIGA YRKESOMRÅDEN	1594	-	-	-	11	4	86	191	89	1212	39,6
38 VERKSTADSINDUSTRI											
HELTID											
MÄN											
SAMTLIGA YRKESOMRÅDEN	84533	-	-	25	104	240	1351	4236	3616	74961	39,8
KVINNOR											
SAMTLIGA YRKESOMRÅDEN	16779	-	-	16	95	64	475	1164	880	14084	39,7
DELtid											
MÄN											
SAMTLIGA YRKESOMRÅDEN	3657	271	2012	1195	135	25	10	8	-	-	25,3
KVINNOR											
SAMTLIGA YRKESOMRÅDEN	12643	889	7192	3887	314	288	60	14	-	-	25,0
LEDANDE STÄLLNING	39	8	12	15	1	3	-	-	-	-	25,9
Självständigt arbete	1890	125	857	766	78	49	9	5	-	-	26,4
Kvalificerat arbete	4137	220	2250	1424	105	111	24	3	-	-	25,7
Rutinarbete	6577	537	4072	1682	130	124	26	6	-	-	24,1

TABELL 6 (FORTS)

NÄRINGSRE ANSTÄLLNINGSF KON	ANTAL TJÄNSTEMÄN										GENOM- SNITTLIG VECKO- ARBETSTID
	SAMT- LIGA	DERAV HED EN VECKOARBETSTID AV ... TTH	20,0-	30,0-	35,0-	36,0-	37,0-	38,0-	39,0-	40,0-	
YRKESOMRÅDE											
381 METALLVARUINDUSTRI											
HELTID											
MÄN	13374	-	-	21	53	77	160	668	369	12025	39,8
KVINNOR	3121	-	-	3	56	24	79	222	96	2640	39,7
382 MASKININDUSTRI											
HELTID											
MÄN	26846	-	-	-	14	114	558	1265	2409	22486	39,8
KVINNOR	5047	-	-	13	28	30	174	367	444	3991	39,7
383 ELEKTROINDUSTRI											
HELTID											
MÄN	21419	-	-	-	-	1	401	1642	473	18903	39,8
KVINNOR	4754	-	-	-	1	2	115	357	140	4139	39,8
384 TRANSPORTMEDELSINDUSTRI											
HELTID											
MÄN	19752	-	-	4	35	38	63	69	122	19421	40,0
KVINNOR	3001	-	-	-	7	5	30	21	144	2792	39,9
385 INDUSTRI FÖR INSTRUMENT, FOTO- OCH OPTIKVAROR, UR											
HELTID											
MÄN	3141	-	-	-	1	9	169	592	242	2127	39,5
KVINNOR	857	-	-	-	3	2	76	197	56	522	39,3
39 ANNAN TILLVERKNINGSINDUSTRI											
HELTID											
MÄN	650	-	-	-	-	3	30	12	29	576	39,8
KVINNOR	261	-	-	-	2	1	19	8	5	225	39,7
4101 ELVERK (PRIVATA)											
HELTID											
MÄN	3751	-	-	210	-	72	37	67	1217	2148	39,4
KVINNOR	764	-	-	-	-	-	11	42	328	383	39,7

TABELL 6 (FORTS)

NÄRINGSGRUPP ANSTÄLLNINGSFORM KÖN YRKESOMRÅDE	ANTAL TJÄNSTEMÄN SAMT - DÄRAV MED EN VECKOARBETSTID AV ... TIM										GENOM- SNITTLIG VECKO- ARBETSTID
	LIGA	20,0-	30,0-	35,0-	36,0-	37,0-	38,0-	39,0-	40,0-		
5 BYGGNADSVERKSAMHET											
HELTID OCH DELTID											
MÄN OCH KVINNOR											
SAMTLIGA YRKESOMRÅDEN	33027	909	2752	1261	188	93	717	4797	1241	21068	37,2
HELTID											
MÄN											
SAMTLIGA YRKESOMRÅDEN	23835	-	-	-	11	14	430	3534	975	16872	39,7
LEDANDE STÄLLNING	1428	-	-	-	6	-	38	561	92	731	39,4
SJÄLVSTÄNDIGT ARBETE	14470	-	-	-	2	12	256	2225	705	11270	39,7
KVALIFICERAT ARBETE	7067	-	-	-	1	1	116	582	137	6231	39,8
RUTINARBETE	870	-	-	-	1	-	21	166	42	639	39,7
KVINNOR											
SAMTLIGA YRKESOMRÅDEN	4100	-	-	2	75	34	269	1258	266	2196	39,3
SJÄLVSTÄNDIGT ARBETE	501	-	-	-	14	19	44	128	27	269	39,1
KVALIFICERAT ARBETE	1461	-	-	2	24	4	97	473	99	762	39,3
RUTINARBETE	2127	-	-	-	36	11	129	655	139	1157	39,3
DELTID											
MÄN											
SAMTLIGA YRKESOMRÅDEN	793	107	492	179	5	7	1	2	-	-	23,5
KVINNOR											
SAMTLIGA YRKESOMRÅDEN	4299	802	2260	1080	99	38	17	2	-	-	23,6
501 HUSBYGGNADS-, VÄG-, VATTEN- OCH LINJEBYGGNADSIND, SCHAKTNING											
HELTID											
MÄN											
SAMTLIGA YRKESOMRÅDEN	16874	-	-	-	4	12	274	3141	308	13136	39,7
KVINNOR											
SAMTLIGA YRKESOMRÅDEN	2382	-	-	2	34	21	131	1103	104	987	39,1
502 BYGGNADSHANTVERK											
HELTID											
MÄN											
SAMTLIGA YRKESOMRÅDEN	6960	-	-	-	7	1	156	393	667	5736	39,8
KVINNOR											
SAMTLIGA YRKESOMRÅDEN	1718	-	-	-	40	13	138	155	162	1210	39,5
71232 STUVERIVERKSAMHET											
HELTID											
MÄN											
SAMTLIGA YRKESOMRÅDEN	686	-	-	-	3	5	33	-	76	568	39,7
KVINNOR											
SAMTLIGA YRKESOMRÅDEN	104	-	-	-	3	-	19	-	49	32	38,9
951 REPARATION AV HUSHÅLLS- VÄRDC OCH FORDON											
HELTID											
MÄN											
SAMTLIGA YRKESOMRÅDEN	3670	-	-	-	20	-	121	144	4	3381	39,8
KVINNOR											
SAMTLIGA YRKESOMRÅDEN	629	-	-	1	2	-	109	55	4	458	39,4

TABELL 7 FÖRDELNING EFTER ARBETSSTÄLLESTORLEK. ANTAL VUXNA TJÄNSTEMÄN OCH MÅNADSLÖNER INOM OLIKA YRKESOMRÅDEN OCH NÄRINGSGRÄNAR, AUGUSTI 1983
 DISTRIBUTION BY SIZE OF ESTABLISHMENT. NUMBER OF ADULT EMPLOYEES AND MONTHLY SALARIES IN VARIOUS OCCUPATIONAL GROUPS AND BRANCHES OF INDUSTRY, AUGUST 1983

NÄRINGSGRÄN ANSTÄLLNINGSTYP KÖN YRKESOMRÅDE	ANTAL TJÄNSTEMÄN OCH MÅNADSLÖN (ARITMETISKT MEDELVÄRDE), KR ARBETSSTÄLLESTORLEK (ANTAL ANSTÄLLDA)									
	SÄTT-	1-4	5-9	10-19	20-49	50-59	100-199	200-499	500-	
2+3 GRUVOR OCH MINERALBROTT SAMT TILLVERKNINGSINDUSTRI										
HELTID OCH DELTID										
MÄN OCH KVINNOR										
SAMTLIGA YRKESOMRÅDEN	ANTAL	235147	7839	5611	11650	17609	22055	27216	39192	103976
	LÖN	9384	9077	8519	8780	8934	9077	9161	9439	9701
LEDANDE STÄLLNING	ANTAL	15462	411	119	711	957	1025	1521	2685	8032
	LÖN	16466	16792	15545	13309	14129	15220	16097	17082	17045
SJÄLVSTÄNDIGT ARBETE	ANTAL	113457	4231	2654	4523	6892	9234	11886	18153	55884
	LÖN	10239	9893	9691	9859	10184	10341	10275	10337	10272
KVALIFICERAT ARBETE	ANTAL	65142	1913	1695	3392	6357	7421	8368	10888	24519
	LÖN	7985	7622	7665	8077	8015	8121	8036	8029	7935
RUTINARBETE	ANTAL	41087	1285	1143	2433	3403	4376	5441	7466	15541
	LÖN	6577	6070	6333	6601	6659	6592	6517	6562	6638
HELTID MÄN										
SAMTLIGA YRKESOMRÅDEN	ANTAL	157167	5059	3281	7188	11272	14472	17307	25595	72994
	LÖN	10228	10098	9508	9605	9747	9897	10065	10372	10459
LEDANDE STÄLLNING	ANTAL	14308	387	104	632	886	931	1384	2501	7483
	LÖN	16484	16792	15320	13443	14210	15242	16151	17113	17017
SJÄLVSTÄNDIGT ARBETE	ANTAL	95766	3380	2020	3509	5670	7846	9955	15202	48184
	LÖN	10370	10202	10124	10152	10416	10506	10420	10470	10339
KVALIFICERAT ARBETE	ANTAL	39477	1057	903	2462	4046	4891	4988	6568	14563
	LÖN	8244	8072	8256	8439	8278	8371	8259	8270	8139
RUTINARBETE	ANTAL	7616	235	254	585	670	805	979	1324	2764
	LÖN	6969	6688	6687	7079	7047	7053	6848	6936	7012
KONTORS- OCH FÖRSÄLJNINGSPERSONAL										
SAMTLIGA YRKESOMRÅDEN	ANTAL	56177	2210	1336	2916	4472	5924	7523	9795	22001
	LÖN	10810	10942	9991	10016	10206	10334	10454	11007	11236
LEDANDE STÄLLNING	ANTAL	6386	200	42	221	362	474	751	1294	3042
	LÖN	16772	17622	16089	14637	15323	14888	15691	17062	17477
SJÄLVSTÄNDIGT ARBETE	ANTAL	34315	1528	818	1574	2429	3527	4460	5752	14230
	LÖN	10943	10999	10835	10629	10897	10892	10823	11073	10984
KVALIFICERAT ARBETE	ANTAL	12215	392	362	801	1267	1522	2188	3858	8711
	LÖN	8327	8249	8494	8606	8421	8463	8350	8291	8186
RUTINARBETE	ANTAL	3261	60	115	319	415	401	487	562	871
	LÖN	7028	6878	6472	7200	7150	7139	6888	6960	7067
TEKNISK PERSONAL										
SAMTLIGA YRKESOMRÅDEN	ANTAL	59302	1800	711	1562	2386	3730	4961	8593	35559
	LÖN	9874	9741	8641	9065	9292	9420	9689	9832	10064
LEDANDE STÄLLNING	ANTAL	4403	147	11	87	121	156	270	566	3045
	LÖN	16374	15817	13651	14689	15618	16475	16753	16519	16159
SJÄLVSTÄNDIGT ARBETE	ANTAL	39993	1172	376	749	1300	2230	3203	5705	25258
	LÖN	10005	9925	9507	9869	9927	9999	10036	10014	10018
KVALIFICERAT ARBETE	ANTAL	12274	381	207	495	773	1068	1202	1930	6217
	LÖN	7718	7710	7717	8005	7994	7910	7885	7821	7564
RUTINARBETE	ANTAL	2633	100	117	231	192	277	286	392	1039
	LÖN	7078	6414	6939	7009	6956	7087	6961	7099	7217
PRODUKTIONSLEDANDE ARBETE SAMT ARBETSLEDARE										
SAMTLIGA YRKESOMRÅDEN	ANTAL	39341	984	1175	2668	4316	4640	4572	6749	14235
	LÖN	10105	9007	9619	9515	9581	9825	10004	10356	10496
LEDANDE STÄLLNING	ANTAL	3503	38	51	324	402	301	362	639	1385
	LÖN	16104	16301	14871	12436	13136	15607	16880	17534	17110
SJÄLVSTÄNDIGT ARBETE	ANTAL	21232	673	810	1184	1930	2078	2284	3717	8556
	LÖN	10136	8877	9746	9697	10147	10395	10167	10242	10213
KVALIFICERAT ARBETE	ANTAL	14605	273	314	1160	1984	2261	1926	2393	4293
	LÖN	8622	8303	8439	8514	8309	8533	8518	8615	8926
ÖVRIG PERSONAL										
SAMTLIGA YRKESOMRÅDEN	ANTAL	2347	64	59	42	97	178	251	458	1199
	LÖN	7302	7790	6822	6745	7138	7223	6943	7152	7476
SJÄLVSTÄNDIGT ARBETE	ANTAL	226	7	16	2	11	11	9	30	139
	LÖN	10166	10166	10166	10166	10166	10166	10166	10166	10166
KVALIFICERAT ARBETE	ANTAL	383	10	20	5	22	39	35	57	195
	LÖN	8021	8021	8021	8021	8021	8077	7800	8216	8189
RUTINARBETE	ANTAL	1722	45	22	35	63	127	206	369	854
	LÖN	6692	6916	6916	6438	6638	6704	6597	6728	6706
KVINNOR										
SAMTLIGA YRKESOMRÅDEN	ANTAL	39333	1156	915	2096	3187	3876	5178	7109	15816
	LÖN	7518	7406	7035	7297	7338	7348	7452	7575	7658
LEDANDE STÄLLNING	ANTAL	421	9	7	33	35	37	63	71	166
	LÖN	14009	14009	14009	11620	11293	12909	13642	14261	15501
SJÄLVSTÄNDIGT ARBETE	ANTAL	9117	372	293	475	639	743	1070	1655	3865
	LÖN	9251	8601	8073	8558	8897	9168	9278	9405	9490
KVALIFICERAT ARBETE	ANTAL	13599	370	304	745	1204	1321	1837	2387	5531
	LÖN	7500	7374	6998	7350	7433	7503	7540	7569	7528
RUTINARBETE	ANTAL	16195	405	306	842	1309	1774	2209	2996	6354
	LÖN	6389	6186	5997	6369	6385	6354	6318	6410	6450

TABELL 7 (FÖRTS)

NÄRINGSGRÉN ANSTÄLLNINGSFÖRM KUN	YRKESOMRÅDE	ANTAL TJÄNSTEMÄN OCH MANADSLÖN (ARITMETISKT MEDELTA), KR									
		ARBETSSTÄLLESTÖRLEK (ANTAL ANSTÄLLDA)	1-4	5-9	10-19	20-49	50-59	100-199	200-499	500-	
KONTORS- OCH FÖRSÄLJNINGSPERSONAL		ANTAL	29889	934	796	1821	2661	3098	4025	5428	11126
		LÖN	7572	7453	7040	7293	7375	7444	7538	7641	7729
	LEDANDE STÄLLNING	ANTAL	316	9	7	22	24	33	50	55	116
		LÖN	13606	12862	13246	13715	15064
	SJÄLVSTÄNDIGT ARBETE	ANTAL	7098	302	244	433	544	650	900	1304	2722
		LÖN	9260	8720	8153	8505	8872	9193	9257	9449	9542
	KVALIFICERAT ARBETE	ANTAL	10507	316	279	627	1028	1066	1448	1887	3855
		LÖN	7549	7333	6970	7309	7467	7534	7609	7604	7631
	RUTINARBETE	ANTAL	11967	307	266	738	1065	1348	1627	2182	4433
		LÖN	6427	6131	6021	6410	6423	6394	6351	6438	6508
TEKNISK PERSONAL		ANTAL	5829	125	45	104	192	358	615	1092	3298
		LÖN	7647	7422	6274	7430	7542	7266	7615	7633	7739
	LEDANDE STÄLLNING	ANTAL	77	-	-	1	1	1	11	15	48
		LÖN	16252	-	-	16618
	SJÄLVSTÄNDIGT ARBETE	ANTAL	1645	34	6	22	48	65	143	301	1036
		LÖN	9316	8543	9740	9024	9438	9308	9339
	KVALIFICERAT ARBETE	ANTAL	2048	40	13	47	76	133	230	314	1195
		LÖN	7243	7678	..	7117	7200	7360	7335	7399	7166
	RUTINARBETE	ANTAL	2058	50	26	35	68	158	231	462	1029
		LÖN	6393	6452	5670	6390	6372	6410	6380	6424	6395
PRODUKTIONSLEDANDE ARBETE SAMT ARBETSLEDARE		ANTAL	782	30	56	87	127	86	94	115	187
		LÖN	8370	8025	7782	8335	7933	8301	8168	8450	8997
	SJÄLVSTÄNDIGT ARBETE	ANTAL	301	29	48	19	45	20	23	42	75
		LÖN	8695	7931	7780	..	8252	8834	9631
	KVALIFICERAT ARBETE	ANTAL	455	1	8	58	74	63	69	72	110
		LÖN	8051	8077	7662	7913	7818	8120	8473
ÖVRIG PERSONAL		ANTAL	2833	68	18	83	207	334	444	475	1205
		LÖN	6447	6463	..	6132	6317	6307	6289	6480	6575
2 GRUVOR OCH MINERALBROTT											
HELTID OCH DELTID											
MÄN OCH KVINNOR											
SAMTLIGA YRKESOMRÅDEN		ANTAL	2705	102	148	312	164	507	69	496	908
		LÖN	9447	7454	8663	9340	9872	9773	9634	9694	9430
	LEDANDE STÄLLNING	ANTAL	105	3	2	14	8	25	3	38	12
		LÖN	17328	16956	..	18033	..
	SJÄLVSTÄNDIGT ARBETE	ANTAL	1115	36	58	106	69	196	27	238	385
		LÖN	10228	8448	10271	10752	11079	10664	10021	10150	9934
	KVALIFICERAT ARBETE	ANTAL	1062	28	51	117	64	207	32	141	422
		LÖN	8884	7898	8452	8720	8846	9088	9116	8330	9121
	RUTINARBETE	ANTAL	424	35	36	75	23	80	7	79	89
		LÖN	6857	5187	6064	6837	..	7102	..	6743	7693
31 LIVSMEDELS-, DRYCKESVARU- OCH TOBAKSINDUSTRI											
HELTID OCH DELTID											
MÄN OCH KVINNOR											
SAMTLIGA YRKESOMRÅDEN		ANTAL	17566	203	412	716	1263	2271	3300	4779	4623
		LÖN	8923	7765	7931	8640	8934	8694	8876	9000	9171
	LEDANDE STÄLLNING	ANTAL	758	2	14	36	63	65	133	200	245
		LÖN	16959	12233	16164	17107	17203	17314	17550
	SJÄLVSTÄNDIGT ARBETE	ANTAL	5547	58	210	228	341	643	1018	1542	1506
		LÖN	10600	8631	8650	10174	10825	10808	10758	10781	10581
	KVALIFICERAT ARBETE	ANTAL	6482	90	102	241	508	861	1192	1738	1750
		LÖN	8259	7418	7241	8392	8254	8244	8255	8258	8357
	RUTINARBETE	ANTAL	4778	52	86	210	351	702	956	1299	1122
		LÖN	6602	6708	6170	6633	6787	6527	6488	6597	6717
32 TEXTIL-, BEKLÄDNADS-, LÅDER- OCH LÅDERVARUINDUSTRI											
HELTID OCH DELTID											
MÄN OCH KVINNOR											
SAMTLIGA YRKESOMRÅDEN		ANTAL	5921	195	245	458	984	953	1427	1440	219
		LÖN	8543	6913	7368	7960	8309	8474	8656	8994	10183
	LEDANDE STÄLLNING	ANTAL	261	1	5	24	68	30	51	69	12
		LÖN	13719	10817	13443	14805	16523	..
	SJÄLVSTÄNDIGT ARBETE	ANTAL	2084	69	112	147	365	293	448	549	100
		LÖN	10098	8714	8247	9157	9383	10248	10664	10570	11548
	KVALIFICERAT ARBETE	ANTAL	2186	61	83	168	364	394	564	473	78
		LÖN	7797	6796	6606	7714	7667	7919	7929	7925	8285
	RUTINARBETE	ANTAL	1390	64	44	119	187	235	364	349	29
		LÖN	6416	4958	6183	6549	6545	6551	6445	6475	6456

TABELL 7 (FORTS)

NÄRINGSGRÄN ANSTÄLLNINGSFÖRM KÖN YRKESOMRÅDE	ANTAL TJÄNSTEMÄN OCH MÅNADSLÖN (ARITMETISKT MEDELTA), KR ARBETSTÄLLESTORLEK (ANTAL ANSTÄLLDA)									
	SAMT- LIGA	1-4	5-9	10-19	20-49	50-59	100- 199	200- 499	500-	
33 TRÄVARUINDUSTRI										
HELTID OCH DELTID MÄN OCH KVINNOR										
SAMTLIGA YRKESOMRÅDEN	ANTAL	9621	207	375	1093	2026	1986	1515	2089	331
LÖN	LÖN	8614	7455	7999	8241	8470	8629	8762	8985	9042
LEDANDE STÄLLNING	ANTAL	415	4	6	87	103	41	52	106	17
LÖN	LÖN	14479	12895	12687	14046	16571	16270	..
SJÄLVSTÄNDIGT ARBETE	ANTAL	3606	100	151	378	729	670	601	831	147
LÖN	LÖN	9835	8045	9098	9047	9655	10274	9923	10236	10090
KVALIFICERAT ARBETE	ANTAL	3613	58	127	412	796	843	527	739	110
LÖN	LÖN	7883	7440	7539	7596	7779	8093	7997	7942	7779
RUTINARBETE	ANTAL	1987	46	92	215	398	431	335	413	57
LÖN	LÖN	6503	5898	6309	6187	6587	6601	6677	6462	6430
341 MASSA-, PAPPERS- OCH PAPPERSVARU- INDUSTRI										
HELTID OCH DELTID MÄN OCH KVINNOR										
SAMTLIGA YRKESOMRÅDEN	ANTAL	13704	90	54	186	555	753	1590	4192	6285
LÖN	LÖN	9763	10616	9040	9410	9389	9443	9786	9720	9862
LEDANDE STÄLLNING	ANTAL	1076	5	1	16	36	48	159	371	440
LÖN	LÖN	17325	16455	16779	17176	17483	17515
SJÄLVSTÄNDIGT ARBETE	ANTAL	6721	54	27	78	224	323	655	1922	3438
LÖN	LÖN	10518	11408	10909	10903	10782	10510	10565	10504	10475
KVALIFICERAT ARBETE	ANTAL	3570	22	12	61	181	257	466	1062	1308
LÖN	LÖN	8141	8221	7886	8054	8130	8018	8293
RUTINARBETE	ANTAL	2537	9	13	31	114	125	309	837	1099
LÖN	LÖN	6711	6143	6800	6715	6840	6638	6749
342 GRAFISK INDUSTRI, FÖRLAG										
HELTID OCH DELTID MÄN OCH KVINNOR										
SAMTLIGA YRKESOMRÅDEN	ANTAL	20500	818	811	1312	1484	2336	4195	4197	5346
LÖN	LÖN	9263	8155	8904	9102	8639	8978	8631	9155	10352
LEDANDE STÄLLNING	ANTAL	1399	4	30	102	97	185	275	284	422
LÖN	LÖN	13819	..	16378	14057	12858	11516	11787	14327	15816
SJÄLVSTÄNDIGT ARBETE	ANTAL	9403	417	341	590	610	1227	1929	1855	2434
LÖN	LÖN	10311	9432	10251	9689	9833	9630	9816	10261	11674
KVALIFICERAT ARBETE	ANTAL	4652	232	258	349	422	488	881	891	1132
LÖN	LÖN	8608	7244	7953	8510	8347	8544	8311	8588	9440
RUTINARBETE	ANTAL	5046	165	182	271	356	436	1111	1167	1358
LÖN	LÖN	6651	6152	6471	6714	6620	6556	6394	6571	7043
35 KEMISK INDUSTRI, PETROLEUM-, GUMMI- VARU-, PLAST- OCH PLASTVARUI										
HELTID OCH DELTID MÄN OCH KVINNOR										
SAMTLIGA YRKESOMRÅDEN	ANTAL	27337	478	573	1138	1485	2119	2712	5054	13780
LÖN	LÖN	9908	9054	8628	9358	9312	9348	9874	10161	10100
LEDANDE STÄLLNING	ANTAL	2326	20	15	76	87	102	202	489	1335
LÖN	LÖN	17820	15045	15341	16367	18029	18076	18166
SJÄLVSTÄNDIGT ARBETE	ANTAL	13059	239	282	460	547	883	1228	2578	6843
LÖN	LÖN	10642	9838	9772	10547	10813	10838	10905	10648	10624
KVALIFICERAT ARBETE	ANTAL	7800	156	141	421	561	701	827	1291	3702
LÖN	LÖN	8034	7832	7981	8160	8270	8117	8114	8051	7954
RUTINARBETE	ANTAL	4153	63	135	181	291	433	454	696	1900
LÖN	LÖN	6690	6309	6318	6729	6713	6649	6667	6712	6728
36 JORD- OCH STENVARUINDUSTRI										
HELTID OCH DELTID MÄN OCH KVINNOR										
SAMTLIGA YRKESOMRÅDEN	ANTAL	5868	181	252	500	553	927	701	1388	1366
LÖN	LÖN	9346	8516	9511	8767	9349	9563	9182	9508	9407
LEDANDE STÄLLNING	ANTAL	326	5	11	16	25	64	30	94	81
LÖN	LÖN	17274	17568	17904	17429	17590
SJÄLVSTÄNDIGT ARBETE	ANTAL	2500	69	111	165	208	390	296	639	622
LÖN	LÖN	10469	9658	10798	10039	10797	10730	10338	10394	10481
KVALIFICERAT ARBETE	ANTAL	1959	73	84	192	219	294	245	451	401
LÖN	LÖN	8057	7908	8169	8552	8259	8022	7979	7957	7898
RUTINARBETE	ANTAL	1083	35	45	127	100	179	130	204	262
LÖN	LÖN	6696	6073	6928	6744	7123	6705	6804	6510	6636
37 JÄRN-, STÅL- OCH METALLVERK										
HELTID OCH DELTID MÄN OCH KVINNOR										
SAMTLIGA YRKESOMRÅDEN	ANTAL	13160	39	46	92	457	469	591	1432	10035
LÖN	LÖN	9911	10893	8894	9116	9711	9844	9503	9432	10023
LEDANDE STÄLLNING	ANTAL	1122	5	1	6	36	47	40	104	882
LÖN	LÖN	17401	17262	16925	18381	16799	17441
SJÄLVSTÄNDIGT ARBETE	ANTAL	6884	19	24	33	163	236	246	694	5469
LÖN	LÖN	10334	10577	11039	10261	10296	10125	10339
KVALIFICERAT ARBETE	ANTAL	3439	11	13	38	183	123	201	390	2480
LÖN	LÖN	8138	7447	8174	7967	8139	7967	8190
RUTINARBETE	ANTAL	1715	3	7	14	76	64	103	243	1204
LÖN	LÖN	6865	6936	6707	6826	6644	6929

TABELL 7 (FORTS)

NÄRINGSGRÄN ANSTÄLLNINGSFORM KÖN YRKESOMRÅDE	ANTAL TJXNSTEMÅN OCH MÅNADSLÖN (ARITMETISKT MEDELTAI), KR ARBETSSTÄLLESTORLEK (ANTAL ANSTÄLLDA)									
	SAMT- LIGA	1-4	5-9	10-19	20-49	50-59	100- 199	200- 499	500-	
TEKNISK PERSONAL	ANTAL	2439	77	14	43	47	140	204	323	1590
LÖN		7146	7806	..	6887	7249	6904	7041	7192	7148
SJÄLVSTÄNDIGT ARBETE	ANTAL	532	30	..	3	10	17	31	54	386
LÖN		8819	8641	9014	9426	8738
KVALIFICERAT ARBETE	ANTAL	885	29	..	23	20	53	92	85	576
LÖN		7066	7645	7271	7052	7260	6982
RUTINARBETE	ANTAL	1013	18	..	7	17	17	70	80	182
LÖN		6266	6279	6172	6410	6236
PRODUKTIONSLEDANDE ARBETE SAMT ARBETSLEDARE	ANTAL	246	7	20	49	40	35	16	21	58
LÖN		8152	8516	8252	8308	8429
SJÄLVSTÄNDIGT ARBETE	ANTAL	91	7	18	8	13	8	4	9	24
KVALIFICERAT ARBETE	ANTAL	147	..	2	36	26	25	12	11	34
LÖN		8086	8391	7942	7991	8312
381 METALLVARUINDUSTRI										
HELTID OCH DELTID MÄN OCH KVINNOR SAMTLIGA YRKESOMRÅDEN	ANTAL	19987	715	873	2356	4032	2893	3048	2791	3278
LÖN		9043	8127	8510	8670	8778	8910	9168	9478	9611
LEDANDE STÄLLNING	ANTAL	1049	7	17	156	170	93	146	177	282
LÖN		15787	13060	14225	15769	16683	17099	16912
SJÄLVSTÄNDIGT ARBETE	ANTAL	9023	402	463	887	1567	1166	1399	1404	1736
LÖN		10003	9005	9449	9639	9956	10255	10221	10251	10066
KVALIFICERAT ARBETE	ANTAL	6393	157	217	845	1607	1081	975	769	741
LÖN		7971	7695	7703	8002	7975	8078	7994	7939	7907
RUTINARBETE	ANTAL	3522	149	176	469	687	553	528	442	519
LÖN		6522	5773	6340	6584	6616	6549	6462	6645	6546
382 MASKININDUSTRI										
HELTID OCH DELTID MÄN OCH KVINNOR SAMTLIGA YRKESOMRÅDEN	ANTAL	37238	3483	958	1727	2284	3400	3748	6194	15244
LÖN		9446	9790	8662	8851	9070	9335	9423	9404	9578
LEDANDE STÄLLNING	ANTAL	2509	310	9	87	123	150	206	431	1193
LÖN		16414	16275	..	13185	13292	15345	16956	17377	16673
SJÄLVSTÄNDIGT ARBETE	ANTAL	19954	2178	467	715	1052	1649	1963	3153	8757
LÖN		10181	10286	9855	10049	10267	10540	10308	10106	10104
KVALIFICERAT ARBETE	ANTAL	9183	742	291	585	719	1089	1004	1654	3098
LÖN		7774	7757	7724	7934	7958	7973	7880	7761	7614
RUTINARBETE	ANTAL	5593	453	171	340	390	511	574	957	2196
LÖN		6428	6295	6294	6797	6564	6580	6393	6340	6398
383 ELEKTROINDUSTRI										
HELTID OCH DELTID MÄN OCH KVINNOR SAMTLIGA YRKESOMRÅDEN	ANTAL	30013	340	551	877	819	1462	1454	3144	21367
LÖN		9331	7738	8294	8660	8970	9279	9298	9223	9446
LEDANDE STÄLLNING	ANTAL	1859	2	3	47	36	72	73	176	1449
LÖN		16519	11331	14501	16972	16199	17319	16640
SJÄLVSTÄNDIGT ARBETE	ANTAL	16060	134	224	375	374	743	744	1599	11866
LÖN		10168	9393	10076	9768	10094	10154	10258	10035	10206
KVALIFICERAT ARBETE	ANTAL	7416	128	201	216	293	414	443	808	4912
LÖN		7530	7237	7378	8493	7821	7899	7672	7704	7412
RUTINARBETE	ANTAL	4679	76	122	239	115	233	194	561	3140
LÖN		6457	5366	6412	6550	6484	6558	6727	6594	6436
384 TRANSPORTMEDELSINDUSTRI										
HELTID OCH DELTID MÄN OCH KVINNOR SAMTLIGA YRKESOMRÅDEN	ANTAL	25797	571	105	315	568	1102	1341	1078	20716
LÖN		9527	10179	8066	8411	9450	8960	9060	9532	9596
LEDANDE STÄLLNING	ANTAL	1925	42	2	17	50	48	49	79	1638
LÖN		16596	19739	15801	15216	16626	16509	16625
SJÄLVSTÄNDIGT ARBETE	ANTAL	14777	811	47	152	240	488	576	608	12356
LÖN		9917	10861	9311	9126	10441	10004	10249	9854	9877
KVALIFICERAT ARBETE	ANTAL	5883	119	36	108	155	380	554	276	4256
LÖN		7853	8083	7254	7623	8048	7986	7893	8077	7819
RUTINARBETE	ANTAL	3211	99	20	38	124	186	162	117	2466
LÖN		6561	6479	..	5987	6735	6589	5528	6393	6579
385 INDUSTRI FÖR INSTRUMENT, FOTO- OCH OPTIKVAROR, UR										
HELTID OCH DELTID MÄN OCH KVINNOR SAMTLIGA YRKESOMRÅDEN	ANTAL	4577	166	155	466	749	644	1269	830	298
LÖN		9395	7726	9172	8892	9298	9112	9388	10232	9773
LEDANDE STÄLLNING	ANTAL	299	1	4	19	51	43	97	66	18
LÖN		16345	14256	14822	16810	18074	..
SJÄLVSTÄNDIGT ARBETE	ANTAL	2303	111	87	177	338	257	666	501	166
LÖN		10235	8261	10260	10408	10590	10266	10025	10550	10482
KVALIFICERAT ARBETE	ANTAL	1316	25	57	194	215	219	353	180	74
LÖN		7790	..	7687	7781	7854	8091	7524	7934	7868
RUTINARBETE	ANTAL	659	28	8	77	145	126	154	83	40
LÖN		6513	5885	..	6539	6657	6574	6219	6990	6406

TABELL 7 (FORTS)

NÄRINGSGRUPP ANSTÄLLNINGSFORM KON		ANTAL TJÄNSTEMÄN OCH HÄNADSLÖN (ARITMETISKT MEDELTA), KR ARBETSSTÄLLESTORLEK (ANTAL ANSTÄLLDA)								
YRKESOMRÅDE		SAMT- LIGA	1-4	5-9	10-19	20-49	50-99	100- 199	200- 499	500-
39 ANNAN TILLVERKNINGSINDUSTRI										
HELTID OCH DELTID MÄN OCH KVINNOR										
SAMTLIGA YRKESOMRÅDEN										
	ANTAL	1153	51	54	102	186	235	256	88	180
	LÖN	8552	8065	7967	8545	8231	8952	8968	7841	8439
	ANTAL	419	34	29	31	64	71	88	42	59
	LÖN	10046	8870	8752	9937	9708	11055	10743	8915	10330
	ANTAL	338	10	19	37	70	69	102	25	55
	LÖN	8037	8368	7835	8384	8486	7240	7652
	ANTAL	311	8	..	27	47	84	60	19	60
	LÖN	6522	6555	6452	6586	6569	..	6634
4101 ELVERK (PRIVATA)										
HELTID OCH DELTID MÄN OCH KVINNOR										
SAMTLIGA YRKESOMRÅDEN										
	ANTAL	5281	120	144	382	787	637	703	1241	1267
	LÖN	9344	7856	9031	9097	8810	9222	8987	9658	9878
	ANTAL	294	2	7	20	44	49	33	41	97
	LÖN	16189	12944	15786	15912	18020	17565
	ANTAL	2298	31	74	150	298	214	278	604	649
	LÖN	10352	8995	9626	10361	10080	10322	9897	10600	10596
	ANTAL	1779	61	37	134	273	258	275	478	262
	LÖN	8202	7458	8403	8057	7989	8103	8100	8502	8299
	ANTAL	910	25	25	78	173	116	117	118	259
	LÖN	6822	6787	..	6869	6856	6896	6949	6613	6797
5 BYGGNADSVERSAMHET										
HELTID OCH DELTID MÄN OCH KVINNOR										
SAMTLIGA YRKESOMRÅDEN										
	ANTAL	33027	1690	2152	4001	4659	3955	3965	5380	7226
	LÖN	9419	7773	7777	8544	9149	9555	10135	10006	10047
	ANTAL	1519	9	16	249	193	135	247	285	384
	LÖN	15572	11077	13439	16443	17104	17154	17257
	ANTAL	15822	656	855	1482	2090	1950	2107	2804	3677
	LÖN	10593	9639	9211	9731	10336	10655	11014	11036	10348
	ANTAL	10096	546	706	1407	1553	1173	1057	1552	2102
	LÖN	8243	7219	7415	8053	8301	8527	8501	8360	6498
	ANTAL	5590	479	575	862	823	696	553	738	863
	LÖN	6545	5704	5986	6572	6726	6866	6789	6791	6560
HELTID MÄN										
SAMTLIGA YRKESOMRÅDEN										
	ANTAL	23835	788	1132	2459	3243	2879	3106	4232	5996
	LÖN	10225	9030	9009	9420	9912	10277	10771	10612	10529
	ANTAL	1428	9	13	237	178	126	230	269	365
	LÖN	15519	11080	13503	16401	16925	17114	17184
	ANTAL	14470	493	724	1216	1662	1808	1995	2658	3713
	LÖN	10701	9621	9480	10009	10495	10720	11052	11057	10862
	ANTAL	7067	252	356	846	1064	836	794	1186	1733
	LÖN	8568	7844	8177	8529	8634	8786	8682	8499	8622
	ANTAL	870	33	38	160	139	109	87	119	185
	LÖN	7068	7419	7153	7190	7292	7303	7118	7041	6570
KONTORS- OCH FÖRSÄLJNINGSPERSONAL										
	ANTAL	5851	203	284	717	899	897	841	945	1064
	LÖN	10054	10114	8376	8864	9708	10180	10423	10529	10753
	ANTAL	341	9	1	30	39	42	51	61	108
	LÖN	15929	12508	14941	17022	15932	17186	16132
	ANTAL	3418	118	125	312	511	538	527	622	665
	LÖN	10730	11052	9762	9935	10484	10754	10978	10903	11040
	ANTAL	1504	53	127	228	233	236	203	199	225
	LÖN	8302	8206	7336	8052	8331	8634	8544	8409	8436
	ANTAL	588	24	31	146	115	81	61	63	66
	LÖN	7199	..	6873	7191	7230	7359	7274	7088	6954
TEKNISK PERSONAL										
	ANTAL	2307	34	64	134	303	294	413	338	678
	LÖN	9953	8511	9231	9066	9785	9444	10516	9875	10266
	ANTAL	172	-	1	4	22	6	44	25	69
	LÖN	15665	16651	14505	15811
	ANTAL	1381	9	35	66	170	176	270	242	413
	LÖN	10374	..	9584	9702	10210	10016	10510	10466	10627
	ANTAL	604	18	22	56	93	94	90	91	140
	LÖN	8112	8153	8267	8319	7865	7984	8032
	ANTAL	150	6	6	7	18	18	9	29	56
	LÖN	6929	6892	6350
PRODUKTIONSLEDANDE ARBETE SAMT ARBETSLEDARE										
	ANTAL	15502	547	779	1601	2031	1676	1832	2863	4173
	LÖN	10365	8674	9231	9702	10036	10497	11035	10779	10584
	ANTAL	914	-	11	203	117	78	135	183	187
	LÖN	15340	10687	12779	16062	17390	17447	18317
	ANTAL	9656	366	560	837	1178	1093	1197	1793	2631
	LÖN	10742	9145	9426	10061	10551	10817	11214	11191	10996
	ANTAL	4932	181	207	561	736	505	500	887	1355
	LÖN	8707	7724	8646	8766	8778	8946	8837	8572	8717

TABELL 7 (FORTS)

NÄRINGSOMRÅDET ANSTÄLLNINGSFÖRMÅN	ANTAL SAMT- LIGA	ANTAL TJÄNSTEMÄN OCH MÅNADSLÖN (ARITMETISKT MEDELTALE), KR ARBETSSÄLLSTÄLLESTORLEK (ANTAL ANSTÄLLDA)							
		1-4	5-9	10-19	20-49	50-59	100-199	200-499	500-
KVINNOR									
SAMTLIGA YRKESOMRÅDEN									
ANTAL	4100	190	349	592	642	536	434	655	702
LÖN	7106	6747	6408	6862	7156	7375	7206	7327	7236
SJÄLVSTÄNDIGT ARBETE									
ANTAL	501	34	52	93	95	64	33	63	66
LÖN	8819	8560	7774	7751	8590	9268	9050	9739	10185
KVALIFICERAT ARBETE									
ANTAL	1461	71	100	225	246	180	154	245	240
LÖN	7572	7458	6841	7198	7471	7725	7849	7817	7818
RUTINARBETE									
ANTAL	2127	85	196	271	300	287	246	347	395
LÖN	6353	5425	5806	6226	6423	6623	6548	6544	6375
501 HUSBYGGNADS-, VÄG-, VATTEN- OCH LINJEBYGGNADSIIND, SCHAFTNING									
HELTID OCH DELTID MÄN OCH KVINNOR									
SAMTLIGA YRKESOMRÅDEN									
ANTAL	21907	897	815	1453	2200	1975	2511	4843	7214
LÖN	9725	8329	7964	8635	9391	9731	10244	10009	10047
LEDANDE STÄLLNING									
ANTAL	1147	7	12	117	110	85	174	260	382
LÖN	15806	10614	13257	15015	16817	16897	17290
SJÄLVSTÄNDIGT ARBETE									
ANTAL	11196	402	339	626	1083	1039	1303	2538	3867
LÖN	10759	9961	9658	9643	10350	10719	11100	11032	10951
KVALIFICERAT ARBETE									
ANTAL	6578	291	250	451	746	573	731	1433	2102
LÖN	8349	7531	7618	8045	8360	8497	8555	8351	8498
RUTINARBETE									
ANTAL	2986	197	214	259	261	278	303	611	863
LÖN	6545	5902	5581	6333	6724	6965	6881	6720	6560
502 BYGGNADSHANTVERK									
HELTID OCH DELTID MÄN OCH KVINNOR									
SAMTLIGA YRKESOMRÅDEN									
ANTAL	11119	793	1337	2548	2459	1979	1454	537	113
LÖN	8815	7145	7663	8491	8932	9379	9946	9973	..
LEDANDE STÄLLNING									
ANTAL	372	2	4	132	83	50	74	25	2
LÖN	14852	11487	13682	18868	17778	19828	..
SJÄLVSTÄNDIGT ARBETE									
ANTAL	4625	254	516	856	1007	911	804	266	11
LÖN	10192	9131	8918	9795	10320	10581	10876	11078	..
KVALIFICERAT ARBETE									
ANTAL	3519	255	456	956	807	600	327	119	..
LÖN	8045	6861	7304	8057	8246	8556	8381	8467	..
RUTINARBETE									
ANTAL	2603	283	361	604	562	418	249	127	..
LÖN	6546	5566	6227	6675	6727	6800	6677	7130	..
71232 STUVERIVERKSAMHET									
HELTID OCH DELTID MÄN OCH KVINNOR									
SAMTLIGA YRKESOMRÅDEN									
ANTAL	886	2	6	39	37	116	176	185	325
LÖN	9290	8618	8590	8891	9193	9360	9607
SJÄLVSTÄNDIGT ARBETE									
ANTAL	167	..	2	8	11	33	35	24	54
LÖN	11295	10600	11214	..	12086
KVALIFICERAT ARBETE									
ANTAL	556	2	2	25	22	64	112	132	197
LÖN	9020	8856	..	8656	8982	9067	9236
RUTINARBETE									
ANTAL	144	..	2	6	2	19	27	24	64
LÖN	7040	7056	7255
951 REPARATION AV HUSHÅLLS- VAROR OCH FORDON									
HELTID OCH DELTID MÄN OCH KVINNOR									
SAMTLIGA YRKESOMRÅDEN									
ANTAL	5175	486	568	896	850	730	458	868	319
LÖN	8237	6802	7390	7930	8264	8385	8652	9143	9039
LEDANDE STÄLLNING									
ANTAL	73	..	4	27	6	2	12	16	5
LÖN	15384	10979
SJÄLVSTÄNDIGT ARBETE									
ANTAL	1300	200	234	236	185	125	110	148	61
LÖN	9644	7347	8270	8984	10469	11034	11813	11781	10547
KVALIFICERAT ARBETE									
ANTAL	2137	134	192	381	384	355	169	370	151
LÖN	8422	7449	7278	7965	8238	8518	8461	9470	9516
RUTINARBETE									
ANTAL	1665	152	138	250	275	247	166	333	102
LÖN	6588	5518	6009	6549	6580	6766	6676	7079	6907

TABELL 8 LÖNENS SAMMANSÄTTNING FÖR VUXNA TJÄNSTEMÄN INOM OLIKA YRKESOMRÅDEN OCH NÄRINGSGRÄNAR,
 AUGUSTI 1983
 COMPOSITION OF SALARIES OF ADULT EMPLOYEES IN VARIOUS OCCUPATIONAL GROUPS AND BRANCHES OF
 INDUSTRY, AUGUST 1983

NÄRINGSOMRÅDE ANSTÄLLNINGSFORM KÖN YRKESOMRÅDE	ANTAL	MÄNADSLÖN (ARITMETISKT MEDELTAI, KR)			
		SUMMA	DARAV FAST MÅNADS- LÖN	NATURA- FÖRMÅNER	FÖRVI- SION, TANTIEM ETC
2+3 GRUVOR OCH MINERALBROTT SAMT TILLVERKNINGSINDUSTRI					
HELTID OCH DELTID					
MÄN OCH KVINNOR					
SAMTLIGA YRKESOMRÅDEN	235147	9384	9167	64	153
LEDANDE STÄLLNING	15462	16466	15916	271	279
SJÄLVSTÄNDIGT ARBETE	113457	10239	9974	78	187
KVALIFICERAT ARBETE	65142	7985	7827	26	133
RUTINARBETE	41087	6577	6520	11	45
HELTID					
MÄN					
SAMTLIGA YRKESOMRÅDEN	157167	10228	9958	86	185
LEDANDE STÄLLNING	14308	16434	15960	270	255
SJÄLVSTÄNDIGT ARBETE	95766	10370	10102	84	185
KVALIFICERAT ARBETE	39477	8244	8034	35	175
RUTINARBETE	7616	6969	6848	18	103
KONTORS- OCH FÖRSÄLJNINGSPERSONAL	56177	10810	10355	127	328
LEDANDE STÄLLNING	6386	16772	15938	304	481
SJÄLVSTÄNDIGT ARBETE	34315	10943	10491	128	324
KVALIFICERAT ARBETE	12215	8527	7950	60	317
RUTINARBETE	3261	7028	6908	17	103
ADMINISTRATIVT ARBETE	6648	11079	10933	93	53
LEDANDE STÄLLNING	719	17642	17327	285	30
SJÄLVSTÄNDIGT ARBETE	4560	11084	10903	79	22
KVALIFICERAT ARBETE	1031	7859	7679	36	145
RUTINARBETE	338	6864	6588	36	241
AR-, SYSTEM- OCH DATAARBETE	5514	10682	10544	86	53
LEDANDE STÄLLNING	411	16850	16534	297	19
SJÄLVSTÄNDIGT ARBETE	3890	10963	10867	78	19
KVALIFICERAT ARBETE	949	7891	7697	39	156
RUTINARBETE	265	6979	6704	46	231
INFORMATIONSPERSONAL	4812	10513	8824	72	1619
LEDANDE STÄLLNING	888	12853	9799	164	2892
SJÄLVSTÄNDIGT ARBETE	3537	10129	8709	55	1368
KVALIFICERAT ARBETE	321	9084	8005	23	1058
RUTINARBETE	65	6559	5863	4	692
KOMMERSELLT ARBETE	33998	10728	10285	148	295
LEDANDE STÄLLNING	2925	17563	17064	362	138
SJÄLVSTÄNDIGT ARBETE	19830	11174	10701	166	307
KVALIFICERAT ARBETE	8942	8430	7984	72	374
RUTINARBETE	2302	7126	7023	15	87
MARKNADSFÖRING OCH FÖRSÄLJNING	21617	11513	10862	202	449
LEDANDE STÄLLNING	2386	17951	17419	331	151
SJÄLVSTÄNDIGT ARBETE	13304	11693	11033	217	443
KVALIFICERAT ARBETE	5260	8689	7959	107	623
RUTINARBETE	667	7186	6892	29	265
FÖRSÄLJNING INOM VARUHUS, BUTIKER, UTSTÄLLNINGAR MM	258	8116	7807	38	271
SJÄLVSTÄNDIGT ARBETE	66	9712	8660	123	929
KVALIFICERAT ARBETE	116	7910	7825	11	74
RUTINARBETE	73	6853	6849	4	-
ANNAT KOMMERSELLT ARBETE	12122	9383	9308	53	22
LEDANDE STÄLLNING	535	15872	15514	281	77
SJÄLVSTÄNDIGT ARBETE	6459	10122	10038	62	21
KVALIFICERAT ARBETE	3566	8065	8027	22	17
RUTINARBETE	1562	7113	7088	10	16
TEKNISK PERSONAL	59302	9874	9767	62	46
LEDANDE STÄLLNING	4403	16374	16124	220	30
SJÄLVSTÄNDIGT ARBETE	39993	10005	9908	56	41
KVALIFICERAT ARBETE	12274	7718	7640	32	47
RUTINARBETE	2633	7078	6919	20	139
PRODUKTIONSLEDANDE ARBETE SAMT ARBETSLEDARE	39341	10105	9840	66	199
LEDANDE STÄLLNING	3503	16104	15707	272	125
SJÄLVSTÄNDIGT ARBETE	21232	10136	9837	67	232
KVALIFICERAT ARBETE	14605	8622	8436	16	170

TABELL 8 (FORTS)

NÄRINGSOMRÅDE ANSTÄLLNINGSFÖRM KÖN YRKESOMRÅDE	ANTAL	MÄNADSLÖN (ARITMETISKT MEDEL TAL, KR)			
		MARKNADSLÖN SOMMA	DARAV FAST MÄNADSLÖN	NATURA- FÖRMÄNER	PROVI- STON, TANTIEM ETC
KVINNOR					
SAMTLIGA YRKESOMRÅDEN	39333	7518	7420	20	79
LEDANDE STÄLLNING	421	14009	12834	190	986
SJÄLVSTÄNDIGT ARBETE	9117	9251	9026	34	192
KVALIFICERAT ARBETE	13599	7500	7442	14	45
RUTINARBETE	16195	6389	6356	13	21
KONTORS- OCH FÖRSÄLJNINGSPERSONAL	29889	7572	7461	20	91
LEDANDE STÄLLNING	316	13806	12283	215	1309
SJÄLVSTÄNDIGT ARBETE	7058	9260	9003	36	222
KVALIFICERAT ARBETE	10507	7549	7489	13	47
RUTINARBETE	11967	6427	6395	12	20
ADMINISTRATIVT ARBETE	11048	7355	7323	19	14
SJÄLVSTÄNDIGT ARBETE	2368	8915	8887	25	3
KVALIFICERAT ARBETE	3884	7516	7489	14	14
RUTINARBETE	4771	6410	6373	18	19
AR-, SYSTEM- OCH DATAARBETE	2185	7260	7201	21	38
SJÄLVSTÄNDIGT ARBETE	362	9646	9605	40	1
KVALIFICERAT ARBETE	522	7449	7366	23	59
RUTINARBETE	1292	6455	6401	14	40
INFORMATIONARBETE MM	1820	9489	8334	29	1128
LEDANDE STÄLLNING	147	12864	9958	140	2768
SJÄLVSTÄNDIGT ARBETE	1279	9556	8430	21	1107
KVALIFICERAT ARBETE	306	8436	7689	15	733
RUTINARBETE	88	6532	6463	13	57
KOMMERSIELLT ARBETE	7998	7378	7298	25	55
LEDANDE STÄLLNING	45	14034	13686	398	-
SJÄLVSTÄNDIGT ARBETE	1356	9575	9410	74	91
KVALIFICERAT ARBETE	2644	7576	7483	17	77
RUTINARBETE	3954	6416	6378	9	29
MARKNADSFÖRING OCH FÖRSÄLJNING	3102	7795	7634	42	119
LEDANDE STÄLLNING	32	14384	14094	290	-
SJÄLVSTÄNDIGT ARBETE	671	10313	10023	121	169
KVALIFICERAT ARBETE	884	7968	7743	30	196
RUTINARBETE	1515	6439	6376	9	55
FÖRSÄLJNING INOM VARUHUUS, BUTIKER, UTSTÄLLNINGAR MM	188	7367	7234	15	120
ANNAT KOMMERSIELLT ARBETE	4708	7103	7079	14	10
SJÄLVSTÄNDIGT ARBETE	663	8842	8803	27	11
KVALIFICERAT ARBETE	1654	7363	7346	10	7
RUTINARBETE	2380	6407	6385	9	13
TEKHISK PERSONAL	5829	7647	7586	17	44
LEDANDE STÄLLNING	77	16252	16143	108	-
SJÄLVSTÄNDIGT ARBETE	1645	9316	9204	22	90
KVALIFICERAT ARBETE	2048	7243	7195	18	30
RUTINARBETE	2058	6393	6360	9	23
PRODUKTIONSLEDANDE ARBETE SAMT ARBETSLEDARE	782	8370	8258	23	89
LEDANDE STÄLLNING	26	10159	9961	141	57
SJÄLVSTÄNDIGT ARBETE	301	8695	8563	40	92
KVALIFICERAT ARBETE	455	8051	7958	4	89
DELTTID					
MÄN					
SAMTLIGA YRKESOMRÅDEN	6975	10373	10028	97	248
LEDANDE STÄLLNING	631	17899	17222	377	299
SJÄLVSTÄNDIGT ARBETE	3743	10760	10391	100	269
KVALIFICERAT ARBETE	1894	8331	8097	28	205
RUTINARBETE	707	7075	6855	20	200
KVINNOR					
SAMTLIGA YRKESOMRÅDEN	31672	7297	7219	8	70
LEDANDE STÄLLNING	102	15196	14362	119	715
SJÄLVSTÄNDIGT ARBETE	4830	9096	8916	15	165
KVALIFICERAT ARBETE	10172	7566	7407	6	73
RUTINARBETE	16568	6558	6516	7	36
2 GRUVOR OCH MINERALBROTT					
HELTID OCH DELTTID					
MÄN OCH KVINNOR					
SAMTLIGA YRKESOMRÅDEN	2705	9447	9313	38	97
LEDANDE STÄLLNING	105	17328	16717	551	60
SJÄLVSTÄNDIGT ARBETE	1115	10228	10153	32	42
KVALIFICERAT ARBETE	1062	8884	8699	8	188
RUTINARBETE	424	6857	6836	-	20

TABELL 8 (FORTS)

NÄRINGSOMRÅDE ANSTÄLLNINGSFÖRM KÖN	ANTAL	MÅNADSLÖN (ARITMETISKT MEDELTAI, KR)			
		SUMMA	DARAV FAST MÅNADS- LÖN	NATURA- FÖRMANER	PROVI- SION, TANTIEM ETC.
31 LIVSMEDELS-, DRYCKESVARU- OCH TOBAKSINDUSTRI HELTID OCH DELTID MÄN OCH KVINNOR					
SAMTLIGA YRKESOMRADEN	17566	8923	8782	56	86
LEDANDE STÄLLNING	758	16959	16604	227	129
SJÄLVSTÄNDIGT ARBETE	5547	10600	10427	82	91
KVALIFICERAT ARBETE	6482	8259	8101	41	117
RUTINARBETE	4778	6602	6554	18	31
32 TEXTIL-, BEKLÄDNADS-, LÅDER- OCH LÅDERVARUINDUSTRI HELTID OCH DELTID MÄN OCH KVINNOR					
SAMTLIGA YRKESOMRADEN	5921	8543	8301	41	201
LEDANDE STÄLLNING	261	13719	13344	183	192
SJÄLVSTÄNDIGT ARBETE	2084	10098	9649	72	377
KVALIFICERAT ARBETE	2186	7797	7625	20	151
RUTINARBETE	1390	6416	6397	3	16
33 TRÄVARUINDUSTRI HELTID OCH DELTID MÄN OCH KVINNOR					
SAMTLIGA YRKESOMRADEN	9621	8614	8320	56	238
LEDANDE STÄLLNING	415	14479	13997	328	154
SJÄLVSTÄNDIGT ARBETE	3606	9835	9379	90	365
KVALIFICERAT ARBETE	3613	7883	7650	18	214
RUTINARBETE	1987	6503	6430	6	67
341 MASSA-, PAPPERS- OCH PAPPERSVARU- INDUSTRI HELTID OCH DELTID MÄN OCH KVINNOR					
SAMTLIGA YRKESOMRADEN	13704	9763	9513	44	206
LEDANDE STÄLLNING	1076	17325	17100	191	35
SJÄLVSTÄNDIGT ARBETE	6721	10518	10142	49	329
KVALIFICERAT ARBETE	3370	8141	7981	18	141
RUTINARBETE	2537	6711	6667	7	38
342 GRAFISK INDUSTRI, FÖRLAG HELTID OCH DELTID MÄN OCH KVINNOR					
SAMTLIGA YRKESOMRADEN	20500	9263	8379	64	821
LEDANDE STÄLLNING	1399	13819	11254	238	2328
SJÄLVSTÄNDIGT ARBETE	9403	10311	9123	81	1108
KVALIFICERAT ARBETE	4652	8608	8047	42	520
RUTINARBETE	5046	6651	6502	4	145
35 KEMISK INDUSTRI, PETROLEUM-, GUMMI- VARU-, PLAST- OCH PLASTVARUI HELTID OCH DELTID MÄN OCH KVINNOR					
SAMTLIGA YRKESOMRADEN	27337	9908	9740	67	101
LEDANDE STÄLLNING	2326	17820	17358	300	162
SJÄLVSTÄNDIGT ARBETE	13059	10642	10481	73	68
KVALIFICERAT ARBETE	7800	8034	7866	22	146
RUTINARBETE	4153	6690	6662	4	23
36 JORD- OCH STENVARUINDUSTRI HELTID OCH DELTID MÄN OCH KVINNOR					
SAMTLIGA YRKESOMRADEN	5868	9346	9137	83	126
LEDANDE STÄLLNING	326	17274	16574	550	149
SJÄLVSTÄNDIGT ARBETE	2500	10669	10232	109	128
KVALIFICERAT ARBETE	1959	8057	7860	15	182
RUTINARBETE	1083	6696	6680	6	11
37 JÄRN-, STÅL- OCH METALLVERK HELTID OCH DELTID MÄN OCH KVINNOR					
SAMTLIGA YRKESOMRADEN	13160	9911	9773	14	123
LEDANDE STÄLLNING	1122	17401	17309	86	6
SJÄLVSTÄNDIGT ARBETE	6884	10334	10179	12	144
KVALIFICERAT ARBETE	3439	8138	7972	4	162
RUTINARBETE	1715	6865	6828	-	38
38 VERKSTADSINDUSTRI HELTID OCH DELTID MÄN OCH KVINNOR					
SAMTLIGA YRKESOMRADEN	117612	9363	9239	75	50
LEDANDE STÄLLNING	7640	16396	16051	297	49
SJÄLVSTÄNDIGT ARBETE	62117	10091	9949	87	55
KVALIFICERAT ARBETE	30191	7772	7694	27	51
RUTINARBETE	17664	6482	6435	17	30

TABELL 8 (FORTS)

NÄRINGSOMRÅDE ANSTÄLLNINGSFÖRM KON YRKESOMRÅDE	ANTAL	MÅNADSLÖN (ARITMETISKT MEDELTAL, KR)			
		SUMMA	ÖRÄV	FAST MÅNADS- LÖN	NATURA- FÖRMAHER PROVI- SION, TANTJEM ETC
381 METALLVARUINDUSTRI					
HELTID OCH DELTID					
MÄN OCH KVINNOR					
SAMTLIGA YRKESOMRÅDEN	19987	9043	8932	57	54
LEDANDE STÄLLNING	1049	15787	15473	284	30
SJÄLVSTÄNDIGT ARBETE	9023	10003	9848	76	79
KVALIFICERAT ARBETE	6393	7971	7907	23	41
RUTINARBETE	3522	6522	6497	4	21
382 MASKININDUSTRI					
HELTID OCH DELTID					
MÄN OCH KVINNOR					
SAMTLIGA YRKESOMRÅDEN	37238	9444	9331	48	65
LEDANDE STÄLLNING	2509	16414	16153	200	61
SJÄLVSTÄNDIGT ARBETE	19954	10181	10045	56	80
KVALIFICERAT ARBETE	9183	7774	7697	16	62
RUTINARBETE	5593	6428	6404	8	16
383 ELEKTROINDUSTRI					
HELTID OCH DELTID					
MÄN OCH KVINNOR					
SAMTLIGA YRKESOMRÅDEN	30013	9331	9214	72	45
LEDANDE STÄLLNING	1859	16519	16345	131	44
SJÄLVSTÄNDIGT ARBETE	16060	10168	10053	77	38
KVALIFICERAT ARBETE	7416	7530	7414	60	56
RUTINARBETE	4679	6457	6354	50	53
384 TRANSPORTMEDELSINDUSTRI					
HELTID OCH DELTID					
MÄN OCH KVINNOR					
SAMTLIGA YRKESOMRÅDEN	25797	9527	9371	129	27
LEDANDE STÄLLNING	1925	16596	15994	587	15
SJÄLVSTÄNDIGT ARBETE	14777	9917	9749	145	22
KVALIFICERAT ARBETE	5883	7853	7809	8	36
RUTINARBETE	3211	6561	6524	-	37
385 INDUSTRI FÖR INSTRUMENT, FOTO- OCH OPTIKVAROR, UR					
HELTID OCH DELTID					
MÄN OCH KVINNOR					
SAMTLIGA YRKESOMRÅDEN	4577	9395	9241	79	74
LEDANDE STÄLLNING	299	16345	15766	313	266
SJÄLVSTÄNDIGT ARBETE	2303	10235	10057	102	76
KVALIFICERAT ARBETE	1316	7790	7705	26	60
RUTINARBETE	659	6513	6506	3	5
39 ANNAN TILLVERKNINGSINDUSTRI					
HELTID OCH DELTID					
MÄN OCH KVINNOR					
SAMTLIGA YRKESOMRÅDEN	1153	8552	8351	42	160
LEDANDE STÄLLNING	35	14488	14356	132	-
SJÄLVSTÄNDIGT ARBETE	419	10046	9784	79	183
KVALIFICERAT ARBETE	368	8037	7741	19	278
RUTINARBETE	311	6522	6512	10	1
4101 ELVERK (PRIVATA)					
HELTID OCH DELTID					
MÄN OCH KVINNOR					
SAMTLIGA YRKESOMRÅDEN	5281	9344	9232	9	102
LEDANDE STÄLLNING	294	16189	16173	10	6
SJÄLVSTÄNDIGT ARBETE	2258	10352	10229	12	111
KVALIFICERAT ARBETE	1779	8202	8037	8	157
RUTINARBETE	910	6822	6810	7	5
5 BYGGNADSVERKSAMHET					
HELTID OCH DELTID					
MÄN OCH KVINNOR					
SAMTLIGA YRKESOMRÅDEN	33027	9419	9244	89	85
LEDANDE STÄLLNING	1519	15572	14459	227	886
SJÄLVSTÄNDIGT ARBETE	15822	10593	10388	129	77
KVALIFICERAT ARBETE	10096	8243	8175	48	21
RUTINARBETE	5590	6545	6522	17	6

TABELL 6 (FORTS)

NÄRINGSOMRÅDE ANSTÄLLNINGSFORM KCN YRKESOMRÅDE	ANTAL	MANADSLÖN (ARITMETISKT MEDELTAI., KR)			
		SUMMA	DARAV FAST MANADS- LÖN	NATURA- FÖRMANER	PROVI- SION, TANTJEM ETC
HELTID					
MÄN					
SAMTLIGA YRKESOMRÅDEN	23835	10225	10003	114	107
LEDANDE STÄLLNING	1428	15519	14428	229	862
SJÄLVSTÄNDIGT ARBETE	14470	10701	10488	135	79
KVALIFICERAT ARBETE	7067	8568	8484	59	24
RUTINARBETE	870	7068	7029	32	7
KONTORS- OCH FÖRSÄLJNINGSPERSONAL					
LEDANDE STÄLLNING	5851	10054	9870	88	97
SJÄLVSTÄNDIGT ARBETE	3418	10730	10521	100	408
KVALIFICERAT ARBETE	1504	8302	8218	52	109
RUTINARBETE	588	7199	7175	16	33
KOMMERSELLT ARBETE					
LEDANDE STÄLLNING	4192	9970	9783	85	101
SJÄLVSTÄNDIGT ARBETE	172	15476	14921	251	404
KVALIFICERAT ARBETE	2522	10748	10525	101	122
RUTINARBETE	1063	8340	8248	52	41
	435	7274	7253	11	10
MARKNADSFÖRING OCH FÖRSÄLJNING					
LEDANDE STÄLLNING	1031	10891	10413	183	296
SJÄLVSTÄNDIGT ARBETE	66	17318	16317	321	680
KVALIFICERAT ARBETE	717	11327	10803	197	327
RUTINARBETE	179	8255	7975	138	142
	70	7114	7088	20	6
TEKNISK PERSONAL					
LEDANDE STÄLLNING	2307	9953	9810	83	60
SJÄLVSTÄNDIGT ARBETE	172	15665	14984	149	532
KVALIFICERAT ARBETE	1381	10374	10269	77	28
RUTINARBETE	604	8112	8019	81	12
	150	6929	6851	76	2
PRODUKTIONSLEDANDE ARBETE					
SAMT ARBETSLEDARE	15502	10365	10116	130	119
LEDANDE STÄLLNING	914	15340	14026	240	1095
SJÄLVSTÄNDIGT ARBETE	9656	10742	10511	156	76
KVALIFICERAT ARBETE	4932	8707	8624	59	23
KVINNOR					
SAMTLIGA YRKESOMRÅDEN	4100	7106	7079	16	11
SJÄLVSTÄNDIGT ARBETE	501	8819	8762	22	34
KVALIFICERAT ARBETE	1461	7572	7545	14	12
RUTINARBETE	2127	6353	6334	14	5
DELTID					
MÄN					
SAMTLIGA YRKESOMRÅDEN	793	10760	10416	118	226
LEDANDE STÄLLNING	72	17372	15558	213	1601
SJÄLVSTÄNDIGT ARBETE	440	11180	10917	140	123
KVALIFICERAT ARBETE	201	8762	8630	81	51
RUTINARBETE	80	7530	7528	2	-
KVINNOR					
SAMTLIGA YRKESOMRÅDEN	4299	6908	6885	16	7
SJÄLVSTÄNDIGT ARBETE	411	8323	8299	21	3
KVALIFICERAT ARBETE	1367	7206	7181	18	7
RUTINARBETE	2513	6496	6474	14	8
501 HUSBYGGNADS-, VÄG-, VATTEN- OCH LINJEBYGGNADSIND, SCHAKTNING					
HELTID OCH DELTID					
MÄN OCH KVINNOR					
SAMTLIGA YRKESOMRÅDEN	21907	9725	9570	67	88
LEDANDE STÄLLNING	1147	15806	14630	193	983
SJÄLVSTÄNDIGT ARBETE	11196	10759	10611	89	59
KVALIFICERAT ARBETE	6578	8349	8302	27	20
RUTINARBETE	2986	6545	6519	23	3
502 BYGGNADSHANTVERK					
HELTID OCH DELTID					
MÄN OCH KVINNOR					
SAMTLIGA YRKESOMRÅDEN	11119	8815	8602	134	79
LEDANDE STÄLLNING	372	14852	13931	334	587
SJÄLVSTÄNDIGT ARBETE	4625	10192	9848	223	121
KVALIFICERAT ARBETE	3519	8045	7937	87	21
RUTINARBETE	2603	6546	6526	10	10
71232 STUVERIVERKSAMHET					
HELTID OCH DELTID					
MÄN OCH KVINNOR					
SAMTLIGA YRKESOMRÅDEN	886	9290	9219	24	47
951 REPARATION AV HUSHALLS- VAROR OCH FORDON					
HELTID OCH DELTID					
MÄN OCH KVINNOR					
SAMTLIGA YRKESOMRÅDEN	5175	8237	7363	159	715
LEDANDE STÄLLNING	73	15384	13533	465	1387
SJÄLVSTÄNDIGT ARBETE	1300	9644	8646	284	714
KVALIFICERAT ARBETE	2137	8422	7031	185	1206
RUTINARBETE	1665	6588	6517	14	57

TABELL 9 (FORTS)

REGION NÄRINGSÖREN YRKESOMRÅDE	HEL- OCH DELTIDSAHSTÄLLDA						HELTIDSAHSTÄLLDA						DELTIDSAHSTÄLLDA					
	SAMTLIGA		MÄN		KVINNOR		SAMTLIGA		MÄN		KVINNOR		SAMTLIGA		MÄN		KVINNOR	
	ANTAL	LÖN	ANTAL	LÖN	ANTAL	LÖN	ANTAL	LÖN	ANTAL	LÖN	ANTAL	LÖN	ANTAL	LÖN	ANTAL	LÖN	ANTAL	LÖN
342 GRAFISK INDUSTRI, FÖRLAG SAMTLIGA YRKESOMRÅDEN	7749	10028	3999	11366	3749	8601	6012	10331	3612	11372	2400	8765	1737	8979	389	11311	1349	8310
LEDANDE STÄLLNING	584	15719	470	16146	114	13965	540	15688	443	16087	97	13662	44	16103	27	17129	17	..
SJÄLVSTÄNDIGT ARBETE	3614	11178	2314	11773	1300	10117	2931	11266	2030	11747	901	10155	633	10763	234	12008	399	10032
KVALIFICERAT ARBETE	1749	8688	782	9646	967	8274	1327	9021	697	9665	630	8309	422	8467	85	9488	337	8209
RUTINARBETE	1802	6985	433	7112	1369	6945	1164	6946	391	7080	772	6878	638	7057	42	7408	596	7032
35 KEMISK INDUSTRI, PETROLEUM-, GUMMI- VARU-, PLAST- OCH PLASTVARUI	5328	10438	3364	11532	1964	8563	4453	10695	3208	11505	1245	8608	875	9130	156	12102	719	8485
LEDANDE STÄLLNING	526	18399	491	18531	35	16556	493	18364	468	18477	30	16616	28	19001	23	..	5	..
SJÄLVSTÄNDIGT ARBETE	2508	11136	1850	11505	658	10097	2209	11185	1765	11469	443	10056	299	10772	84	12266	214	10183
KVALIFICERAT ARBETE	1549	8270	823	8468	726	8047	1249	8269	793	8459	456	7940	300	8275	30	8710	270	8227
RUTINARBETE	745	6974	201	7222	545	6803	497	6932	183	7212	315	6769	248	7059	18	..	230	7038
36 JORD- OCH STENVARUINDUSTRI	655	9843	444	10776	211	7881	500	10308	408	10741	92	8385	155	8348	36	11159	119	7490
LEDANDE STÄLLNING	48	17702	46	17702	2	..	45	17537	43	17563	2	..	3	..	3
SJÄLVSTÄNDIGT ARBETE	275	10894	228	11158	47	9618	241	10878	213	11032	28	9702	34	11007	15	..	19	..
KVALIFICERAT ARBETE	174	8394	116	8668	58	7841	136	8540	103	8587	33	8084	37	7861	13	..	24	..
RUTINARBETE	158	7219	54	7754	104	6943	78	7433	49	7773	29	6854	80	7013	5	..	75	6976
37 JÄRN-, STÅL- OCH METALLVERK SAMTLIGA YRKESOMRÅDEN	212	10791	94	13001	118	9029	156	11290	84	13095	72	9196	56	9395	10	..	46	8766
38 VERKSTADSINDUSTRI SAMTLIGA YRKESOMRÅDEN	25515	9976	18703	10746	6811	7863	22309	10128	17740	10716	4569	7845	3206	8917	964	11282	2242	7901
LEDANDE STÄLLNING	1872	17100	1829	17131	42	15771	1769	16987	1738	17024	31	14941	103	19038	91	19176	12	..
SJÄLVSTÄNDIGT ARBETE	13663	10773	11995	10950	1668	9502	12608	10787	11424	10920	1184	9506	1056	10600	571	11541	485	9491
KVALIFICERAT ARBETE	6393	7958	3923	8055	2471	7804	5332	7929	3712	8009	1619	7745	1062	8106	210	8971	851	7917
RUTINARBETE	3586	6819	957	7006	2629	6751	2601	6777	865	6974	1735	6678	985	6931	91	7310	894	6892
KONTORS- OCH FÖRSÄLJNINGSPER LEDANDE STÄLLNING	12184	9988	6932	11499	5253	7993	10020	10283	6568	11494	3452	7977	2164	8622	363	11592	1801	8023
SJÄLVSTÄNDIGT ARBETE	906	17659	871	17725	34	16000	856	17530	831	17609	25	..	50	19869	40	20090	10	..
KVALIFICERAT ARBETE	5948	11016	4541	11476	1407	9532	5301	11121	4331	11471	970	9560	647	10156	210	11588	437	9469
RUTINARBETE	3055	8039	1148	8287	1906	7890	2309	8013	1075	8227	1234	7827	746	8119	74	9162	672	8004
ADMINISTRATIVT ARBETE	2276	6863	371	7110	1905	6815	1555	6807	332	7069	1224	6735	721	6986	40	7450	682	6959
SEKRETERARARBETE, MASKIN- SKRIVNING SAHT ÖVERSÄTTNING	2044	7740	21	..	2023	7732	1228	7659	21	..	1207	7644	816	7864	-	-	816	7864
AR-, SYSTEM- OCH DATAARBET	1690	10442	1244	11273	446	8124	1519	10643	1213	11274	306	8140	171	8662	31	11237	140	8088
ANNAT ADMINISTRATIVT ARBET	179	13521	138	14307	40	10821	158	13625	130	14268	28	10627	20	..	8	..	12	..
INFORMATIONSBARBETE MM	273	10821	194	11635	79	8825	218	10964	166	11683	52	8675	55	10256	28	11355	27	9114
PERSONALARBETE LEDANDE STÄLLNING	871	10098	359	12142	512	8664	642	10181	323	11757	319	8585	230	9866	36	15572	193	8795
SJÄLVSTÄNDIGT ARBETE	85	18608	71	19030	14	..	66	17443	57	17911	9	..	19	..	14	..	5	..
KVALIFICERAT ARBETE	460	10393	243	10860	217	9849	361	10425	227	10844	134	9718	99	10276	16	..	83	10062
RUTINARBETE	159	8002	35	8332	124	7909	113	7952	32	8286	81	7820	46	8124	3	..	43	8075
KOMMERSIELLT ARBETE LEDANDE STÄLLNING	5457	10593	4211	11391	1246	7898	4901	10757	3990	11410	911	7894	555	9154	220	11041	335	7911
SJÄLVSTÄNDIGT ARBETE	475	17577	472	17593	3	..	458	17542	455	17558	3	..	16	..	16
KVALIFICERAT ARBETE	3001	11397	2716	11574	285	9716	2821	11417	2587	11575	234	9670	180	11086	129	11540	51	9928
RUTINARBETE	1299	8164	774	8365	525	7868	1091	8131	725	8308	366	7780	208	8337	49	9216	159	8068
	682	6820	249	7051	433	6687	531	6780	223	7027	308	6602	151	6958	26	7257	125	6895

TABELL 9 (FORTS)

REGION NÄRINGSGRUPP YRKESOMRÅDE	HEL- OCH DELTIDSANSTÄLLDA						HELTIDSANSTÄLLDA						DELTIDSANSTÄLLDA					
	SAMTLIGA		MÄN		KVINNOR		SAMTLIGA		MÄN		KVINNOR		SAMTLIGA		MÄN		KVINNOR	
	ANTAL	LÖN	ANTAL	LÖN	ANTAL	LÖN	ANTAL	LÖN	ANTAL	LÖN	ANTAL	LÖN	ANTAL	LÖN	ANTAL	LÖN	ANTAL	LÖN
EKONOMISKT ARBETE	1574	9121	680	11108	894	7610	1173	9582	643	11147	529	7681	402	7773	36	10432	365	7507
LEDANDE STÄLLNING	127	17149	120	17376	7	-	122	17097	118	17284	4	-	5	-	2	-	3	-
SJÄLVSTÄNDIGT ARBETE	602	10053	419	10518	183	8987	537	10067	399	10484	138	8862	65	9941	21	-	45	9371
KVALIFICERAT ARBETE	450	7683	108	7756	342	7659	313	7671	100	7736	212	7641	137	7709	8	-	129	7690
RUTINARBETE	395	6747	32	6711	362	6750	201	6702	27	6714	175	6700	193	6794	6	-	188	6797
TEKNISK PERSONAL	8290	9924	7528	10151	762	7680	7795	9968	7265	10139	531	7633	495	9224	263	10488	232	7783
LEDANDE STÄLLNING	615	16312	611	16319	4	-	592	16277	588	16284	4	-	23	-	23	-	-	-
SJÄLVSTÄNDIGT ARBETE	5855	10014	5596	10067	259	8954	5605	10005	5410	10052	195	8686	251	10216	187	10510	64	9361
KVALIFICERAT ARBETE	1315	7664	1017	7771	298	7302	1182	7670	983	7771	198	7173	133	7610	33	7760	100	7560
RUTINARBETE	505	6978	304	7244	201	6577	417	7023	233	7253	134	6551	83	6741	20	-	68	6629
FORSKNINGS- OCH UTVECKLINGS	1536	9803	1238	10280	298	7825	1392	9891	1196	10233	196	7807	144	8948	41	11665	103	7860
LEDANDE STÄLLNING	107	16769	107	16769	-	-	101	16562	101	16562	-	-	6	-	6	-	-	-
SJÄLVSTÄNDIGT ARBETE	1058	9962	939	10089	118	8955	1004	9946	912	10063	91	8778	54	10268	27	10989	27	9549
KVALIFICERAT ARBETE	303	7457	159	7683	144	7207	239	7462	153	7462	85	7063	64	7441	6	-	58	7418
RUTINARBETE	68	6796	32	7029	36	6593	49	6818	30	7022	19	-	19	-	2	-	17	-
KONSTRUKTIONS- OCH																		
FÖRHÄLLENSARBETE	3464	10340	3213	10539	251	7789	3279	10365	3099	10523	180	7647	185	9900	114	10983	71	8151
LEDANDE STÄLLNING	332	16320	328	16332	4	-	322	16315	318	16328	4	-	10	-	10	-	-	-
SJÄLVSTÄNDIGT ARBETE	2673	10142	2589	10179	84	8981	2552	10125	2492	10159	60	8675	121	10507	97	10697	24	-
KVALIFICERAT ARBETE	369	7311	268	7296	101	7351	334	7260	262	7294	72	7136	36	7793	6	-	30	7872
RUTINARBETE	90	6605	28	7035	62	6411	72	6671	27	7096	45	6416	18	-	1	-	17	-
TEKNISKT METOD- OCH																		
PLANERINGSARBETE MM	3290	9541	3077	9693	213	7347	3124	9585	2969	9700	155	7395	166	8709	108	9515	58	7220
LEDANDE STÄLLNING	176	16019	176	16019	-	-	169	16034	169	16034	-	-	7	-	7	-	-	-
SJÄLVSTÄNDIGT ARBETE	2125	9878	2068	9917	57	8455	2049	9884	2005	9914	44	8511	75	9710	62	10011	13	-
KVALIFICERAT ARBETE	642	7965	589	8010	53	7467	609	7977	568	8015	41	7462	33	7741	21	-	12	-
RUTINARBETE	347	7110	244	7295	103	6671	297	7149	227	7301	70	6651	50	6884	17	-	33	6715
PRODUKTIONSLEDANDE ARBETE																		
SAMT ARBETSLEDARE	3139	10359	3061	10411	78	8357	3009	10400	2941	10447	68	8391	130	9411	120	9522	10	-
LEDANDE STÄLLNING	336	15912	335	15931	1	-	335	15924	334	15943	1	-	1	-	1	-	-	-
SJÄLVSTÄNDIGT ARBETE	1595	10282	1555	10335	40	8233	1534	10289	1497	10337	36	8311	61	10114	58	10269	3	-
KVALIFICERAT ARBETE	1208	8916	1171	8932	37	8431	1140	8927	1110	8941	30	8417	68	8736	61	8765	7	-
ÖVRIG PERSONAL	675	7069	232	7675	443	6750	439	7191	209	7700	230	6729	236	6841	23	-	212	6774
31 LIVSMEDELS-, DRYCKESVARU- OCH																		
TOBAKSINDUSTRI																		
SAMTLIGA YRKESOMRÅDEN	1149	9042	702	10171	447	7268	921	9372	665	10112	256	7445	228	7710	37	11232	191	7031
LEDANDE STÄLLNING	38	18251	38	18251	-	-	34	18034	34	18034	-	-	4	-	4	-	-	-
SJÄLVSTÄNDIGT ARBETE	308	11139	267	11444	41	9153	279	11190	249	11433	30	9182	28	10641	18	-	11	-
KVALIFICERAT ARBETE	438	8512	345	8674	94	7916	398	8561	335	8661	64	8034	40	8021	10	-	30	7666
RUTINARBETE	365	6938	52	7611	312	6825	209	7060	47	7650	162	6888	156	6774	5	-	150	6758
32 TEXTIL-, BEKLÄDNADS-, LÅDER- OCH																		
LÅDERVARUINDUSTRI																		
SAMTLIGA YRKESOMRÅDEN	501	8985	297	10124	204	7329	380	9410	273	10238	108	7313	121	7649	24	-	96	7347
SJÄLVSTÄNDIGT ARBETE	172	10525	134	11141	38	8364	147	10670	128	11144	19	-	25	9672	6	-	19	-
KVALIFICERAT ARBETE	193	8138	117	8582	76	7454	151	8313	103	8646	48	7598	42	7509	14	-	28	7207
RUTINARBETE	112	6843	23	-	89	6672	59	6873	19	-	39	6617	54	6810	4	-	50	6717
33 TRÅVARUINDUSTRI																		
SAMTLIGA YRKESOMRÅDEN	199	9300	139	10029	60	7613	172	9578	134	10107	38	7739	27	7515	5	-	22	-

TABELL 9 (FORTS)

REGION NÄRINGSÖREN YRKESOMRÅDE	HEL- OCH DELTIDSANSTÄLLDA				HELTTIDSANSTÄLLDA				DELTIDSANSTÄLLDA									
	SÄMTLIGA		KVINNOR		SÄMTLIGA		KVINNOR		SÄMTLIGA		KVINNOR							
	ANTAL	LÖN	ANTAL	LÖN	ANTAL	LÖN	ANTAL	LÖN	ANTAL	LÖN	ANTAL	LÖN						
341 MASSA-, PAPPERS- OCH PAPPERSVARU- INDUSTRI																		
SÄMTLIGA YRKESOMRÅDEN	757	9656	476	10824	281	7672	636	10053	463	10863	173	7880	121	7576	13	..	108	7341
LEDANDE STÄLLNING	66	16426	64	16543	2	..	65	16420	2	..	2	..	1	..	1
SJÄLVSTÄNDIGT ARBETE	366	10452	288	10784	79	9238	336	10538	278	10827	58	9145	30	9505	9	..	21	..
KVALIFICERAT ARBETE	211	7820	104	8295	107	7358	166	7993	131	8298	63	7494	45	7182	1	..	44	7164
RUTINARBETE	114	6602	21	..	93	6600	69	6696	19	..	50	6713	45	6459	2	..	43	6469
342 GRAFISK INDUSTRI, FÖRLAG																		
SÄMTLIGA YRKESOMRÅDEN	1802	9441	1070	10479	732	7926	1435	9802	1000	10608	436	7953	367	8029	70	8634	297	7885
LEDANDE STÄLLNING	125	14660	116	14795	9	..	125	14660	116	14795	9
SJÄLVSTÄNDIGT ARBETE	838	10328	673	10574	165	9329	744	10423	631	10624	113	9302	94	9577	42	9817	52	9387
KVALIFICERAT ARBETE	425	8510	211	8788	214	8236	316	8613	192	8972	124	8056	110	8213	19	..	91	8482
RUTINARBETE	414	7030	70	7541	344	6926	251	7042	60	7644	190	6850	163	7013	10	..	154	7020
35 KEMISK INDUSTRI, PETROLEUM-, GUMMI- VARU-, PLAST- OCH PLASTVARUI																		
SÄMTLIGA YRKESOMRÅDEN	2460	10139	1638	11278	822	7870	2015	10489	1561	11237	453	7914	446	8555	77	12127	369	7815
LEDANDE STÄLLNING	218	17887	213	17911	4	..	204	17605	202	17620	2	..	13	..	11	..	2	..
SJÄLVSTÄNDIGT ARBETE	1343	10626	1088	10978	255	9124	1209	10723	1045	10966	164	9169	134	9756	43	11254	91	9044
KVALIFICERAT ARBETE	647	7816	266	8248	381	7515	452	7863	251	8214	202	7427	194	7707	15	..	179	7613
RUTINARBETE	253	6830	70	7255	183	6667	149	6810	63	7264	86	6475	104	6860	7	..	97	6837
36 JORD- OCH STENVARUINDUSTRI																		
SÄMTLIGA YRKESOMRÅDEN	119	9374	83	10112	36	7655	102	9633	81	10110	20	..	18	..	2	..	16	..
38 VERKSTADSINDUSTRI																		
SÄMTLIGA YRKESOMRÅDEN	15182	9825	12083	10428	3099	7473	13596	10021	11659	10433	1938	7546	1586	8140	424	10297	1162	7352
LEDANDE STÄLLNING	1241	16542	1210	16611	32	13914	1197	16568	1178	16598	20	..	44	15837	32	17073	12	..
SJÄLVSTÄNDIGT ARBETE	9009	10150	8222	10282	787	8774	8527	10173	7954	10270	573	8815	482	9756	268	10629	214	8665
KVALIFICERAT ARBETE	3292	7972	2194	8260	1098	7397	2809	8036	2103	8260	705	7368	464	7598	91	8241	393	7449
RUTINARBETE	1640	6673	457	7102	1183	6507	1064	6683	424	7130	640	6387	576	6654	33	6740	543	6649
KONTORS- OCH FÖRSÄLJNINGSPER																		
LEDANDE STÄLLNING	5968	9741	3547	11245	2420	7537	4899	10152	3415	11256	1483	7612	1069	7856	132	10964	937	7418
SJÄLVSTÄNDIGT ARBETE	3049	10462	2420	10889	629	8819	2785	10565	2341	10882	444	8889	264	9378	79	11085	185	8650
KVALIFICERAT ARBETE	1411	7675	529	8087	882	7428	1055	7738	502	8089	553	7419	356	7489	27	8056	329	7443
RUTINARBETE	1005	6609	123	7166	882	6532	583	6539	112	7168	471	6390	422	6705	11	..	411	6693
ADMINISTRATIVT ARBETE	1825	6687	587	11498	1239	7355	1306	9195	568	11482	737	7432	520	7409	18	..	501	7242
LEDANDE STÄLLNING	93	16203	87	16780	7	..	83	16796	83	16796	11	..	4	..	7	..
SJÄLVSTÄNDIGT ARBETE	777	9922	449	10919	327	8552	659	10166	437	10915	222	8691	118	8551	12	..	105	8258
KVALIFICERAT ARBETE	480	7384	43	7684	437	7355	308	7413	41	7636	267	7379	172	7333	2	..	170	7317
RUTINARBETE	476	6507	8	..	467	6495	256	6389	8	..	248	6363	219	6644	219	6644
SEKRETERARARBETE, MASKIN- SKRIVNING SAMT ÖVERSÄTTNING	1072	7306	18	..	1054	7273	619	7415	16	..	603	7369	453	7156	2	..	451	7145
AR-, SYSTEM- OCH DATAARBET	624	10346	469	11152	154	7891	568	10487	458	11147	110	7729	56	8915	11	..	44	8292
ANNAT ADMINISTRATIVT ARBETE	130	12122	99	13550	31	7488	119	12298	94	13512	25	..	11	..	5	..	6	..
INFORMATIONSPERSONAL	159	10686	130	11108	28	8740	150	10690	127	11028	22	..	9	..	3	..	6	..
PERSONALARBETE	606	9897	331	11186	276	8349	478	10288	317	11195	161	8504	129	8444	14	..	115	8132
LEDANDE STÄLLNING	54	18360	46	18445	8	..	50	18134	44	18272	6	..	4	..	2	..	3	..
SJÄLVSTÄNDIGT ARBETE	308	10281	212	10688	96	9387	261	10483	203	10731	58	9618	47	9163	9	..	28	9033
KVALIFICERAT ARBETE	177	7767	62	8157	115	7557	129	7839	60	8194	69	7530	48	7573	2	..	46	7556
RUTINARBETE	67	6973	11	..	56	6834	38	6974	10	..	28	6714	29	6983	1	..	28	6951

TABELL 9 (FORTS)

REGION NÄRINGSÖRE YRKESOMRÅDE	HEL- OCH DELTIDSANSTÄLLDA				HELTIDSANSTÄLLDA				DELTIDSANSTÄLLDA			
	SAMTLIGA		KVINNO		SAMTLIGA		KVINNO		SAMTLIGA		KVINNO	
	ANTAL	LÖN	ANTAL	LÖN	ANTAL	LÖN	ANTAL	LÖN	ANTAL	LÖN	ANTAL	LÖN
382 MASKININDUSTRI												
SAMTLIGA YRKESOMRÅDEN	2527	10001	1916	10781	611	7553	2215	10311	1863	10802	352	7712
LEDANDE STÄLLNING	222	17474	214	17542	8	..	216	17468	211	17568	5	..
SJÄLVSTÄNDIGT ARBETE	1356	10466	1205	10685	151	8717	1269	10556	1173	10686	96	8966
KVALIFICERAT ARBETE	640	8000	403	8323	237	7451	539	8074	389	8322	150	7428
RUTINARBETE	309	6749	94	7219	215	6543	192	6918	90	7217	101	6653
SAMTLIGA YRKESOMRÅDEN	2057	9278	1635	9830	422	7141	1872	9405	1578	9834	294	7095
LEDANDE STÄLLNING	126	15065	119	15460	7	..	119	15376	118	15384	1	..
SJÄLVSTÄNDIGT ARBETE	1172	10037	1089	10148	82	8563	1112	10055	1053	10130	58	8693
KVALIFICERAT ARBETE	459	7547	339	7627	121	7322	417	7546	325	7632	91	7237
RUTINARBETE	300	6534	88	6733	213	6452	224	6458	81	6731	143	6304
384 TRANSPORTMEDELINDUSTRI												
SAMTLIGA YRKESOMRÅDEN	8311	9965	6867	10475	1443	7539	7578	10118	6630	10471	948	7646
LEDANDE STÄLLNING	732	16636	721	16654	11	..	707	16620	697	16639	10	..
SJÄLVSTÄNDIGT ARBETE	5314	10047	4895	10153	418	8803	5078	10047	4738	10138	340	8771
KVALIFICERAT ARBETE	1557	8021	1028	8356	528	7310	1322	8117	990	8392	332	7299
RUTINARBETE	709	6733	223	7206	485	6515	471	6746	206	7267	265	6342
385 INDUSTRI FÖR INSTRUMENT, FOTO- OCH OPTIKVAROR, UR												
SAMTLIGA YRKESOMRÅDEN	312	9246	212	10168	101	7300	276	9433	208	10187	68	7131
4101 ELVERK (PRIVATA)												
SAMTLIGA YRKESOMRÅDEN	132	8859	88	9622	45	7373	104	9260	87	9598	17	..
5 BYGGNADSVERKSAMHET												
SAMTLIGA YRKESOMRÅDEN	3588	9700	2675	10539	913	7241	3090	10006	2592	10529	498	7288
LEDANDE STÄLLNING	214	14922	212	14899	2	..	206	14703	205	14698	1	..
SJÄLVSTÄNDIGT ARBETE	1721	10794	1623	10951	98	8174	1643	10856	1581	10956	62	8291
KVALIFICERAT ARBETE	1080	8474	755	8793	325	7733	926	8566	731	8766	195	7816
RUTINARBETE	573	6780	85	7334	488	6683	315	6740	75	7309	240	6563
KONTORS- OCH FÖRSÄLJNINGSPER	1493	8749	698	10405	794	7293	1092	9204	658	10436	434	7336
LEDANDE STÄLLNING	37	15633	35	15535	2	..	36	15537	35	15535	1	..
SJÄLVSTÄNDIGT ARBETE	544	10491	448	10990	95	8150	487	10651	426	10993	61	8263
KVALIFICERAT ARBETE	453	8074	156	8688	297	7754	314	8227	144	8649	170	7857
RUTINARBETE	459	6795	60	7469	399	6694	255	6743	53	7422	202	6567
TEKNISK PERSONAL	321	10159	297	10394	24	..	303	10176	284	10364	19	..
PRODUKTIONSLEDANDE ARBETE	1673	10637	1664	10651	9	..	1645	10605	1638	10617	7	..
SAHT ARBETSLEDARE	159	14731	159	14731	-	..	154	14460	154	14460	-	..
LEDANDE STÄLLNING	965	10939	962	10954	2	..	952	10999	951	11000	1	..
SJÄLVSTÄNDIGT ARBETE	550	8837	543	8853	6	..	540	8813	534	8829	6	..
KVALIFICERAT ARBETE												
71232 STUVERIVERKSAMHET	325	9607	253	10140	72	7734	292	9788	246	10166	46	7765
SAHTLIGA YRKESOMRÅDEN												
951 REPARATION AV HUSHÅLLS- VAROR OCH FORDON												
SAMTLIGA YRKESOMRÅDEN	467	8825	323	9674	144	6915	365	9370	310	9739	55	7297
SJÄLVSTÄNDIGT ARBETE	145	9761	115	10241	31	7963	121	10240	115	10241	6	..
KVALIFICERAT ARBETE	178	9090	142	9613	36	7013	161	9347	140	9635	20	..
RUTINARBETE	120	6762	43	7318	77	6454	62	7032	33	7381	29	6634

Gruvor och mineralbrott, tillverkningsindustri, byggnadsverksamhet m m 109

TABELL 9 (FORTS)

REGION NÄRINGSÖREN YRKESOMRÅDE	HEL- OCH DELTIDSANSTÄLLDA			HELTIDSANSTÄLLDA			DELTIDSANSTÄLLDA					
	SÅMTLIGA	MÄN	KVINNOR	SÅMTLIGA	MÄN	KVINNOR	SÅMTLIGA	MÄN	KVINNOR			
	ANTAL	LÖN	ANTAL	LÖN	ANTAL	LÖN	ANTAL	LÖN	ANTAL	LÖN	ANTAL	LÖN
EKONOMISKT ARBETE	1175	6697	473	10724	702	7332	814	9328	453	10815	360	7459
LEDANDE STÄLLNING	69	16492	65	16635	4	..	67	16613	3	..	2	..
SJÄLVSTÄNDIGT ARBETE	397	10325	273	10937	124	8985	335	10657	268	10930	67	9558
KVALIFICERAT ARBETE	370	7598	93	7855	277	7512	238	7595	84	7787	154	7489
RUTINARBETE	338	6393	42	6575	296	6368	173	6310	37	6643	136	6220
TEKNISK PERSONAL	4218	9648	3650	9922	568	7894	3894	9739	354	9919	354	7947
LEDANDE STÄLLNING	301	16433	296	16420	5	..	299	16440	5	..	324	8550
SJÄLVSTÄNDIGT ARBETE	2732	9871	2525	9917	207	9305	2589	9855	2450	9900	139	9236
KVALIFICERAT ARBETE	860	7624	648	7747	212	7247	754	7638	625	7739	129	7145
RUTINARBETE	325	6842	181	7153	144	6449	256	6930	174	7159	81	6440
FORSKINGS- OCH UTVECKLINGS	1148	9843	803	10547	345	8201	1003	10031	781	10543	221	8220
LEDANDE STÄLLNING	106	17725	101	17751	5	..	103	17725	2	..	3	..
SJÄLVSTÄNDIGT ARBETE	672	10070	520	10221	151	9553	608	10092	509	10202	98	9502
KVALIFICERAT ARBETE	261	7455	141	7708	120	7157	214	7459	136	7709	78	7019
RUTINARBETE	109	6487	40	6649	69	6391	78	6432	37	6616	41	6262
KONSTRUKTIONS- OCH FORMGIVNINGSGÄRARBETE	1618	10001	1489	10211	129	7579	1514	10082	1443	10207	72	7559
LEDANDE STÄLLNING	143	16180	143	16180	-	..	140	16218	140	16218	-	..
SJÄLVSTÄNDIGT ARBETE	1214	9875	1173	9918	41	8625	1165	9867	1138	9999	27	8527
KVALIFICERAT ARBETE	206	7379	145	7388	61	7357	166	7348	139	7366	27	7256
RUTINARBETE	53	6406	27	6344	26	6468	43	6434	26	6381	17	..
TEKNISKT METOD- OCH PLANERINGSARBETE MM	1452	9101	1358	9237	95	7144	1377	9150	1316	9231	62	7418
LEDANDE STÄLLNING	52	14478	52	14478	-	..	52	14478	52	14478	-	..
SJÄLVSTÄNDIGT ARBETE	846	9706	831	9725	15	..	817	9691	803	9710	14	..
KVALIFICERAT ARBETE	392	7865	361	7907	31	7375	374	7869	350	7900	24	..
RUTINARBETE	163	7223	114	7521	49	6521	135	7378	111	7522	23	..
PRODUKTIONSLEDANDE ARBETE SAMT ARBETSLEDARE	2119	10185	2061	10240	58	8213	2049	10207	1999	10254	50	8288
LEDANDE STÄLLNING	193	17425	193	17425	-	..	186	17336	186	17336	-	..
SJÄLVSTÄNDIGT ARBETE	1028	10223	1006	10257	21	..	1008	10253	987	10287	20	..
KVALIFICERAT ARBETE	898	8587	862	8613	37	7987	856	8605	826	8624	30	8072
ÖVRIG PERSONAL	621	6887	243	7380	378	6571	363	7023	207	7409	156	6510
31 LIVSMEDELS-, DRICKESVARU- OCH TÖBÅKSINDUSTRI												
SÅMTLIGA YRKESOMRÅDEN	2258	9040	1396	10169	862	7212	1865	9397	1360	10176	504	7297
LEDANDE STÄLLNING	104	17363	103	17376	1	..	100	17270	99	17282	1	..
SJÄLVSTÄNDIGT ARBETE	803	10594	674	10878	129	9116	737	10739	663	10676	74	9513
KVALIFICERAT ARBETE	770	8190	498	8472	272	7674	670	8225	487	8484	183	7683
RUTINARBETE	581	6526	121	7065	460	6385	358	6555	112	7097	246	6308
32 TEXTIL-, BEKLÄDNADS-, LÅDER- OCH LÅDERVARUINDUSTRI												
SÅMTLIGA YRKESOMRÅDEN	398	8251	224	9169	174	7070	285	8594	204	9191	81	7054
SJÄLVSTÄNDIGT ARBETE	118	9844	86	10289	32	8637	99	9818	80	10138	19	..
KVALIFICERAT ARBETE	149	7980	96	8386	53	7239	122	8056	91	8368	31	7240
RUTINARBETE	120	6448	31	6764	89	6338	55	6422	24	..	31	6037
33 TRÄVARUINDUSTRI												
SÅMTLIGA YRKESOMRÅDEN	132	8886	84	9962	48	6992	108	9301	80	10103	28	7034

Gruvor och mineralbrött, tillverkningsindustri, byggnadsverksamhet m m 111

TABELL 10 (FORTS)

REGION NÄRINGSÖREN YRKESOMRÅDE	HEL- OCH DELTIDSANSTÄLLDA				HELTIDSANSTÄLLDA				DELTIDSANSTÄLLDA									
	SAMTLIGA		KVINNOR		SAMTLIGA		KVINNOR		SAMTLIGA		KVINNOR							
	ANTAL	LÖN	ANTAL	LÖN	ANTAL	LÖN	ANTAL	LÖN	ANTAL	LÖN	ANTAL	LÖN						
4101 ELVERK (PRIVATA) SAMTLIGA YRKESOMRÅDEN	485	9921	313	11168	172	7647	388	10229	292	11101	96	7576	97	8693	21	..	76	7737
5 BYGGNADSVERKSAMHET SAMTLIGA YRKESOMRÅDEN	7158	10094	5147	11066	2011	7609	6073	10455	4953	11057	1120	7792	1085	8074	194	11272	891	7380
LEDANDE STÄLLNING	443	16674	437	16719	6	..	419	16621	414	16675	5	..	24	..	23	..	1	..
SJÄLVSTÄNDIGT ARBETE	3404	11239	3080	11437	324	9352	3172	11317	2963	11451	209	9430	232	10166	117	11104	115	9210
KVALIFICERAT ARBETE	2194	8610	1456	9023	738	7794	1866	8762	1419	9015	447	7956	328	7742	37	9301	291	7545
RUTINARBETE	1117	6910	174	7360	943	6828	616	6952	157	7294	459	6834	501	6860	16	..	485	6821
951 REPARATION AV HUSHALLS- VAROR OCH FORDON SAMTLIGA YRKESOMRÅDEN	1681	8529	1265	9025	416	7020	1434	8722	1209	9036	224	7029	247	7413	56	8795	191	7008
03 UPPSALA LÄN																		
2+3 GRUVOR OCH MINERALBROT SAMT TILLVERKNINGSINDUSTRI																		
SAMTLIGA YRKESOMRÅDEN	5434	9406	3570	10277	1863	7738	4518	9705	3420	10302	1098	7845	915	7931	150	9696	765	7585
LEDANDE STÄLLNING	378	17173	354	17263	24	..	365	17130	344	17201	21	..	13	..	10	..	3	..
SJÄLVSTÄNDIGT ARBETE	2659	10135	2152	10316	507	9368	2417	10177	2066	10331	351	9274	242	9714	86	9958	156	9579
KVALIFICERAT ARBETE	1535	7797	891	8073	645	7414	1271	7805	860	8065	411	7260	265	7756	31	8303	234	7684
RUTINARBETE	862	6622	174	6881	688	6557	466	6618	150	6923	315	6473	396	6627	24	..	372	6628
KONTORS- OCH FÖRSÄLJNINGS- PERSONAL	2429	9226	1209	10851	1220	7616	1819	9726	1144	10891	674	7749	610	7735	64	10138	546	7451
TEKNISK PERSONAL	1799	9650	1316	10164	483	8250	1624	9726	1273	10170	351	8114	175	8944	43	9977	132	8612
PRODUKTIONSLEDANDE ARBETE SAMT ARBETSLEDARE	1002	9909	982	9920	20	..	971	9920	952	9930	19	..	31	9559	30	9610	1	..
ÖVRIG PERSONAL	203	6924	63	7192	140	6803	104	7004	50	7297	54	6729	99	6840	13	..	86	6848
31 LIVSMEDELS-, DRYCKESVARU- OCH TOBAKSINDUSTRI SAMTLIGA YRKESOMRÅDEN	375	8357	233	9245	142	6907	304	8695	225	9281	79	7030	71	6920	8	..	63	6754
33 TRÄVARUINDUSTRI SAMTLIGA YRKESOMRÅDEN	287	8928	204	9746	82	6897	233	9333	197	9738	35	7074	54	7178	7	..	47	6762
341 MASSA-, PAPPERS- OCH PAPPERSVARU- INDUSTRI SAMTLIGA YRKESOMRÅDEN	286	9615	204	10653	82	7032	239	10072	201	10613	38	7212	47	7290	3	..	44	6878
342 GRAFISK INDUSTRI, FÖRLAG SAMTLIGA YRKESOMRÅDEN	374	9146	214	10123	160	7841	277	9499	192	10251	86	7823	97	8135	23	..	74	7862
35 KEMISK INDUSTRI, PETROLEUM-, GUMMI- VARU-, PLAST- OCH PLASTVARU- INDUSTRI SAMTLIGA YRKESOMRÅDEN	1911	9925	1083	11089	828	8403	1626	10142	1054	11111	572	8355	286	8694	29	10317	256	8509
37 JÄRN-, STÅL- OCH METALLVERK SAMTLIGA YRKESOMRÅDEN	210	9502	154	10399	56	7035	167	10104	151	10371	16	..	43	7163	3	..	40	6813
38 VERKSTÄDSINDUSTRI SAMTLIGA YRKESOMRÅDEN	1709	9175	1269	9871	440	7169	1424	9480	1202	9904	221	7180	285	7651	66	9274	219	7159
LEDANDE STÄLLNING	117	16199	116	16234	1	..	113	16139	112	16175	1	..	4	..	4
SJÄLVSTÄNDIGT ARBETE	909	9731	832	9840	77	8552	837	9785	790	9860	47	8517	71	9103	42	9454	30	8608
KVALIFICERAT ARBETE	430	7651	276	7814	154	7359	347	7691	267	7804	79	7312	84	7484	9	..	74	7409
RUTINARBETE	253	6535	45	6713	209	6497	127	6460	34	6785	94	6343	126	6612	11	..	115	6624
381 METALLVARUINDUSTRI SAMTLIGA YRKESOMRÅDEN	660	9363	471	10131	189	7455	555	9670	461	10137	95	7393	105	7741	10	..	95	7517

TABELL 10 (FORTS)

REGION NÄRINGSÖREN YRKESOMRÅDE	HEL- OCH DELTIDSANSTÄLLDA					HELTIDSANSTÄLLDA					DELTIDSANSTÄLLDA							
	SÄMTLIGA		MAN		KVINNER	SÄMTLIGA		MAN		KVINNER	SÄMTLIGA		MAN		KVINNER			
	ANTAL	LÖN	ANTAL	LÖN	ANTAL LÖN	ANTAL	LÖN	ANTAL	LÖN	ANTAL LÖN	ANTAL	LÖN	ANTAL	LÖN	ANTAL LÖN			
382 MASKININDUSTRI SÄMTLIGA YRKESOMRÅDEN	720	9208	554	9924	166	6820	585	9574	507	10007	78	6760	135	7621	47	9028	88	6873
5 BYGGNADSVERSAMHET SÄMTLIGA YRKESOMRÅDEN	1332	9534	1092	10166	240	6658	1161	9860	1059	10145	102	6905	170	7312	33	10822	138	6474
LEDANDE STÄLLNING	35	16393	35	16393	-	-	29	16659	29	16659	-	-	5	..	5	..	-	-
SJÄLVSTÄNDIGT ARBETE	674	10690	664	10730	10	..	656	10704	650	10724	6	..	18	..	13	..	5	..
KVALIFICERAT ARBETE	437	8478	370	8748	67	6975	390	8636	359	8729	31	7553	47	7159	11	..	36	6476
RUTINARBETE	186	6544	23	..	163	6435	86	6647	20	..	66	6486	100	6455	3	..	97	6401
04 SÖDERMANLANDS LÄN																		
2+3 GRUVOR OCH MINERALBROT SÄMTLIGA YRKESOMRÅDEN	7442	9127	5274	9974	2168	7068	6198	9465	5082	9973	1116	7152	1244	7444	192	9997	1052	6978
LEDANDE STÄLLNING	478	15851	470	15909	8	..	460	15786	452	15845	8	..	18	..	18	..	-	-
SJÄLVSTÄNDIGT ARBETE	3571	9991	3242	10129	330	8632	3333	10048	3137	10127	196	8791	238	9186	105	10191	133	8398
KVALIFICERAT ARBETE	2091	7788	1327	8038	764	7354	1706	7857	1282	8042	424	7298	385	7483	45	7924	340	7424
RUTINARBETE	1301	6437	235	6899	1066	6336	698	6443	211	6836	487	6273	603	6431	24	..	579	6388
KONTORS- OCH FÖRSÄLJNINGS- PERSONAL	3670	8904	1915	10561	1755	7095	2750	9452	1842	10567	908	7190	920	7266	73	10426	847	6994
TEKNISK PERSONAL	2055	9313	1830	9562	225	7279	1885	9409	1761	9558	124	7285	170	8246	69	9675	101	7272
PRODUKTIONSLEDANDE ARBETE	1472	9846	1456	9864	16	..	1425	9832	1414	9846	11	..	46	10288	41	10482	5	..
SÄMTLIGA YRKESOMRÅDEN	246	6604	74	7079	172	6401	137	6699	64	7121	73	6325	108	6484	9	..	99	6456
31 LIVSMEDELS-, DRUCKESVARU- OCH TOBAKSINDUSTRI	244	8411	135	9930	109	6520	192	8890	132	9939	60	6563	52	6656	3	..	49	6469
32 TEXTIL-, BEKLÄDNADS-, LÅDER- OCH LÅDERVARUINDUSTRI	247	9843	164	11287	83	6978	200	10435	158	11303	42	7147	47	7324	6	..	41	6806
33 TRÄVARUINDUSTRI SÄMTLIGA YRKESOMRÅDEN	209	8577	148	9330	61	6744	169	8859	142	9294	27	6556	41	7404	6	..	34	6892
342 GRAFISK INDUSTRI, FÖRLAG SÄMTLIGA YRKESOMRÅDEN	451	8940	280	9828	171	7688	343	9248	258	9841	85	7445	108	7962	22	..	86	7531
35 KEMISK INDUSTRI, PETROLEUM-, GUMMI- VARU-, PLAST- OCH PLASTVARU	603	9512	340	11139	263	7411	456	10185	327	11222	129	7564	147	7421	13	..	134	7263
37 JÄRN-, STÅL- OCH METALLVERK SÄMTLIGA YRKESOMRÅDEN	1624	9817	1239	10501	385	7616	1393	10147	1211	10496	182	7820	231	7823	27	10742	204	7435
38 VERKSTADSINDUSTRI SÄMTLIGA YRKESOMRÅDEN	3819	8844	2792	9596	1027	6799	3234	9129	2683	9584	551	6908	585	7272	109	9878	476	6674
LEDANDE STÄLLNING	221	15666	218	15699	3	..	209	15628	206	15663	3	..	12	..	12	..	-	-
SJÄLVSTÄNDIGT ARBETE	1872	9704	1721	9827	151	8300	1746	9754	1660	9817	86	8535	125	9011	60	10107	65	7989
KVALIFICERAT ARBETE	1075	7515	720	7738	355	7063	905	7585	697	7740	208	7066	169	7142	23	..	147	7059
RUTINARBETE	652	6249	134	6674	518	6139	373	6303	120	6646	253	6141	279	6176	14	..	264	6137
381 METALLVARUINDUSTRI SÄMTLIGA YRKESOMRÅDEN	800	8808	524	9793	276	6939	671	9117	508	9809	163	6957	129	7201	16	..	113	6914
382 MASKININDUSTRI SÄMTLIGA YRKESOMRÅDEN	1939	9102	1472	9795	467	6915	1649	9391	1407	9798	241	7013	290	7460	65	9732	225	6810
383 ELEKTROINDUSTRI SÄMTLIGA YRKESOMRÅDEN	478	8355	338	9224	140	6256	396	8744	324	9204	72	6662	83	6495	14	..	69	5834

Gruvor och mineralbrott, tillverkningsindustri, byggnadsverksamhet m m 117

TABELL 10 (FORTS)

REGION NÄRINGSRE YRKESOMRÅDE	HELT OCH DELTIDSANSTÄLLDA					HELTIDSANSTÄLLDA					DELTIDSANSTÄLLDA							
	SÄMTLIGA	MÄN	KVINNOR	SÄMTLIGA	MÄN	KVINNOR	SÄMTLIGA	MÄN	KVINNOR	SÄMTLIGA	MÄN	KVINNOR	SÄMTLIGA	MÄN	KVINNOR			
ANTAL	LÖN	ANTAL	LÖN	ANTAL	LÖN	ANTAL	LÖN	ANTAL	LÖN	ANTAL	LÖN	ANTAL	LÖN	ANTAL	LÖN			
384 TRANSPORTMEDELINDUSTRI SAMTLIGA YRKESOMRÅDEN	389	8332	300	8859	89	6563	336	8500	293	8792	43	6522	53	7267	7	..	46	6600
385 INDUSTRI FÖR INSTRUMENT, FOTO- OCH OPTIKVAROR, UR SAMTLIGA YRKESOMRÅDEN	213	8667	158	9281	54	6879	182	8791	151	9186	32	6929	30	7918	8	..	22	..
5 BYGGNADSVERKSAMHET SAMTLIGA YRKESOMRÅDEN	851	9064	632	9887	220	6695	699	9495	613	9843	86	7014	152	7079	18	..	133	6489
SJÄLVSTÄNDIGT ARBETE	407	10458	391	10567	15	..	384	10457	378	10491	6	..	22	..	13	..	9	..
RUTINARBETE	271	8062	188	8530	83	6996	220	8347	186	8530	34	7359	51	6840	3	..	48	6738
	149	6525	29	7476	120	6296	71	6815	27	7532	44	6381	78	6262	2	..	76	6246
951 REPARATION AV HUSHALLS- VAROR OCH FORDON SAMTLIGA YRKESOMRÅDEN	173	8217	131	8693	42	6736	144	8472	122	8789	22	..	29	6970	9	..	20	..
<u>05 ÖSTERGÖTLANDS LÄN</u>																		
2+3 GRUVOR OCH MINERALBROTT SAMT TILLVERKNINGSINDUSTRI																		
SAMTLIGA YRKESOMRÅDEN	13421	9231	9800	10068	3621	6967	11224	9546	9351	10051	1873	7023	2197	7623	449	10420	1748	6906
LEDANDE STÄLLNING	878	16312	856	16385	22	..	822	16325	808	16391	15	..	56	16119	48	16280	7	..
SJÄLVSTÄNDIGT ARBETE	6814	10037	6268	10157	547	8663	6340	10054	6002	10133	337	8637	475	9813	266	10686	209	8705
KVALIFICERAT ARBETE	3401	7754	2307	8008	1093	7219	2819	7826	2205	8004	614	7188	582	7404	103	8088	479	7258
RUTINARBETE	2328	6361	369	6788	1959	6281	1243	6374	337	6786	906	6220	1085	6347	32	6809	1053	6333
KONTORS- OCH FÖRSÄLJNING- PERSONAL	5747	8939	3025	10632	2722	7056	4274	9475	2879	10619	1395	7113	1472	7383	146	10895	1327	6996
TEKNISK PERSONAL	5166	9579	4675	9857	491	6927	4731	9667	4454	9834	277	6974	435	8622	221	10326	214	6867
PRODUKTIONSLEDANDE ARBETE SAMT ARBETSLEDARE	2022	9822	1987	9859	35	7788	1942	9815	1913	9847	29	7731	80	9998	74	10160	6	..
ÖVRIG PERSONAL	486	6536	113	7359	372	6286	277	6689	105	7404	171	6249	209	6334	8	..	201	6316
31 LIVSMEDELS-, DRYCKESVARU- OCH TOBAKSINDUSTRI SAMTLIGA YRKESOMRÅDEN	827	8298	488	9351	339	6782	609	8743	459	9353	150	6873	218	7057	29	9320	189	6710
32 TEXTIL-, BEKLÄDNADS-, LÅDER- OCH LÅDERVARUINDUSTRI SAMTLIGA YRKESOMRÅDEN	217	8068	106	9366	111	6823	173	8367	102	9333	71	6970	45	6910	4	..	40	6565
33 TRÄVARUINDUSTRI SAMTLIGA YRKESOMRÅDEN	266	8544	190	9274	76	6725	209	8942	179	9296	30	6797	58	7102	11	..	47	6680
341 MASSA-, PAPPERS- OCH PAPPERSVARU- INDUSTRI SAMTLIGA YRKESOMRÅDEN	722	9724	507	10777	215	7247	598	10010	478	10717	120	7203	124	8346	29	11763	95	7302
342 GRAFISK INDUSTRI, FÖRLAG SAMTLIGA YRKESOMRÅDEN	578	8930	337	9988	241	7452	427	9293	309	9870	118	7780	151	7903	28	11302	123	7138
35 KEMISK INDUSTRI, PETROLEUM-, GUMMI- VARU-, PLAST- OCH PLASTVARU SAMTLIGA YRKESOMRÅDEN	651	9250	451	10175	200	7166	535	9578	433	10182	102	7012	116	7739	18	..	98	7326
37 JÄRN-, STÅL- OCH METALLVERK SAMTLIGA YRKESOMRÅDEN	837	8958	606	9793	231	6769	655	9339	554	9756	101	7050	182	7591	52	10191	130	6551

TABELL 10 (FORTS)

REGION NÄRINGSOMRÅDE	HEL- OCH DELTIDSANSTÄLLDA				HELTIDSANSTÄLLDA				DELTIDSANSTÄLLDA										
	SAMTLIGA		KVINNOR		SAMTLIGA		KVINNOR		SAMTLIGA		KVINNOR								
	ANTAL	LÖN	ANTAL	LÖN	ANTAL	LÖN	ANTAL	LÖN	ANTAL	LÖN	ANTAL	LÖN							
38 VERKSTADSINDUSTRI SAMTLIGA YRKESOMRÅDEN	9169	9360	7006	10113	2163	6921	7890	9636	6730	10100	1161	6945	1279	7658	276	10427	1003	6894	
LEDANDE STÄLLNING	643	16542	633	16568	10	..	610	16542	605	16568	5	..	33	16545	28	16565	5	..	
SJÄLVSTÄNDIGT ARBETE	5137	9996	4816	10077	320	8794	4843	9998	4630	10062	212	8611	294	9973	186	10448	108	9154	
KVALIFICERAT ARBETE	2003	7538	1339	7740	664	7130	1669	7585	1291	7735	378	7075	334	7301	48	7880	285	7202	
RUTINARBETE	1387	6306	218	6763	1169	6220	769	6331	204	6767	565	6174	618	6274	14	..	604	6263	
381 METALLVARUINDUSTRI SAMTLIGA YRKESOMRÅDEN	841	8856	569	9728	272	7030	684	9226	557	9700	127	7152	157	7245	12	..	145	6923	
382 MASKININDUSTRI SAMTLIGA YRKESOMRÅDEN	3574	9230	2676	10038	698	6823	3011	9599	2589	10030	422	6956	563	7257	87	10264	476	6705	
383 ELEKTROINDUSTRI SAMTLIGA YRKESOMRÅDEN	1156	8828	885	9450	271	6797	1047	8952	858	9439	189	6744	109	7640	27	9806	82	6920	
384 TRANSPORTMEDELSINDUSTRI SAMTLIGA YRKESOMRÅDEN	3554	9783	2836	10476	718	7047	3107	9994	2687	10469	421	6959	447	8315	149	10594	297	7173	
4101 ELVERK (PRIVATA) SAMTLIGA YRKESOMRÅDEN	221	8169	154	8763	67	6814	177	8443	149	8719	28	7000	44	7063	5	..	39	6677	
5 BYGGNADSVERKSAMHET SAMTLIGA YRKESOMRÅDEN	1739	9411	1310	10184	428	7045	1454	9713	1267	10103	188	7080	284	7864	44	12542	241	7017	
LEDANDE STÄLLNING	85	16503	56	16503	-	..	55	16580	55	16580	-	..	1	..	1	..	-	..	
SJÄLVSTÄNDIGT ARBETE	879	10626	844	10700	35	8854	829	10532	812	10569	17	..	50	12200	31	14107	19	..	
KVALIFICERAT ARBETE	502	8189	366	8399	136	7624	423	8298	357	8393	66	7781	79	7608	9	..	70	7475	
RUTINARBETE	302	6588	45	7156	257	6490	148	6610	43	7176	105	6379	154	6568	2	..	152	6566	
06 JÖNKÖPINGS LÄN																			
2+3 GRUVOR OCH MINERALBROT SAMT TILLVERKNINGSINDUSTRI																			
SAMTLIGA YRKESOMRÅDEN	9205	8818	6474	9636	2731	6877	7393	9183	6201	9622	1192	6897	1812	7329	273	9963	1539	6862	
LEDANDE STÄLLNING	436	15468	426	15563	10	..	422	15410	413	15499	9	..	14	..	13	..	1	..	
SJÄLVSTÄNDIGT ARBETE	3795	9993	3486	10125	310	8513	3512	10041	3350	10109	162	8629	284	9399	136	10498	147	8385	
KVALIFICERAT ARBETE	3103	7868	2196	8139	907	7213	2517	7978	2097	8130	420	7215	586	7400	99	8334	487	7211	
RUTINARBETE	1871	6459	367	7081	1504	6307	943	6418	342	6906	601	6140	928	6501	25	..	903	6419	
KONTORS- OCH FÖRSÄLJNINGS- PERSONAL	4820	8608	2517	10134	2304	6941	3386	9200	2411	10102	976	6971	1434	7212	106	10862	1328	6919	
TEKNISK PERSONAL	2080	9025	1929	9202	151	6767	1935	9079	1851	9185	83	6730	145	8298	77	9607	68	6812	
PRODUKTIONSLEDANDE ARBETE																			
SAMT ARBETSLEDARE	1991	9493	1967	9517	24	..	1902	9504	1883	9523	19	..	90	9243	84	9381	5	..	
ÖVRIG PERSONAL	314	6381	62	6747	252	6291	171	6430	57	6797	114	6247	143	6322	5	..	138	6327	
31 LIVSMEDELS-, DRYCKESVARU- OCH TOBAKSINDUSTRI SAMTLIGA YRKESOMRÅDEN	262	8298	167	9291	95	6556	211	8518	162	9102	49	6597	51	7394	5	..	46	6513	
32 TEXTIL-, BEKLÄDNADS-, LÅDER- OCH LÅDERVARUINDUSTRI SAMTLIGA YRKESOMRÅDEN	265	8089	175	8720	90	6860	199	8290	163	8609	36	6828	66	7483	12	..	54	6881	
33 TRÄVARUINDUSTRI SAMTLIGA YRKESOMRÅDEN	1814	8511	1231	9378	583	6682	1416	8879	1168	9326	248	6771	398	7202	63	10342	335	6616	
341 MASSA-, PAPPERS- OCH PAPPERSVARU- INDUSTRI SAMTLIGA YRKESOMRÅDEN	349	9645	230	10861	119	7295	283	10213	227	10873	56	7538	66	7208	3	..	63	7078	

Gruvor och mineralbrott, tillverkningsindustri, byggnadsverksamhet m m 119

TABELL 10 (FORTS)

REGION HÄRINGSRENN YRKESOMRÅDE	HEL- OCH DELTIDSANSTÄLLDA						HELTIDSANSTÄLLDA						DELTIDSANSTÄLLDA					
	SAMTLIGA		MÄN		KVINNOR		SAMTLIGA		MÄN		KVINNOR		SAMTLIGA		MÄN		KVINNOR	
	ANTAL	LÖN	ANTAL	LÖN	ANTAL	LÖN	ANTAL	LÖN	ANTAL	LÖN	ANTAL	LÖN	ANTAL	LÖN	ANTAL	LÖN	ANTAL	LÖN
342 GRAFISK INDUSTRI, FÖRLAG SAMTLIGA YRKESOMRÅDEN	611	8592	347	9522	263	7367	410	9116	320	9577	91	7488	200	7520	28	8877	173	7303
35 KEMISK INDUSTRI, PETROLEUM-, GUMMI- VARU-, PLAST- OCH PLASTVARU SAMTLIGA YRKESOMRÅDEN	1266	9144	930	9896	336	7064	1063	9475	904	9899	159	7070	203	7409	26	9778	177	7058
36 VERKSTADSINDUSTRI																		
SAMTLIGA YRKESOMRÅDEN	4295	8893	3163	9649	1132	6781	3539	9231	3037	9643	502	6741	756	7312	126	9815	630	6813
LEDANDE STÄLLNING	213	16263	213	16263	-	-	202	16172	202	16172	-	-	11	..	11	..	-	-
SJÄLVSTÄNDIGT ARBETE	1985	9314	1838	9928	147	8395	1835	9379	1774	9927	60	8463	150	9028	63	9954	86	8348
KVALIFICERAT ARBETE	1325	7821	943	8098	382	7138	1032	7936	902	8092	180	7155	243	7310	41	8230	202	7122
RUTINARBETE	773	6335	169	6952	603	6162	421	6405	159	6977	262	6058	352	6251	10	..	342	6242
381 METALLVARUINDUSTRI SAMTLIGA YRKESOMRÅDEN	1281	8697	879	9536	401	6859	1009	9082	844	9542	165	6725	271	7266	35	9397	237	6953
382 MASKININDUSTRI SAMTLIGA YRKESOMRÅDEN	1790	8740	1323	9470	467	6670	1488	9068	1268	9479	220	6702	302	7125	56	9270	246	6641
383 ELEKTROINDUSTRI SAMTLIGA YRKESOMRÅDEN	468	9060	356	9756	113	6864	388	9333	341	9678	47	6864	80	7741	15	..	65	6864
384 TRANSPORTMEDELSINDUSTRI SAMTLIGA YRKESOMRÅDEN	584	9439	464	10106	120	6863	503	9749	449	10087	54	6939	81	7517	15	..	66	6801
5 BYGGNADSVKERSAMHET SAMTLIGA YRKESOMRÅDEN	717	8326	464	9376	253	6403	528	8839	440	9364	88	6211	189	6897	24	..	165	6506
SJÄLVSTÄNDIGT ARBETE	279	10096	259	10249	19	..	258	10111	245	10220	13	..	21	..	15	..	6	..
KVALIFICERAT ARBETE	253	7714	174	8090	80	6892	186	7980	166	8089	20	..	67	6978	8	..	59	6824
RUTINARBETE	177	6107	23	..	154	5944	76	5940	22	..	54	5408	101	6232	1	..	100	6234
951 REPARATION AV HUSHALLS- VAROR OCH FORDON SAMTLIGA YRKESOMRÅDEN	201	7887	134	8711	67	6232	161	8350	133	8727	28	6530	40	6039	1	..	39	6023
07 KRONBERGS LÄN																		
2+3 GRUVOR OCH MINERALBROTT SAMT TILLVERKNINGSINDUSTRI																		
SAMTLIGA YRKESOMRÅDEN	5050	8858	3488	9740	1563	6888	4100	9226	3345	9767	756	6832	950	7268	143	9110	807	6941
LEDANDE STÄLLNING	241	15384	236	15451	5	..	232	15331	228	15379	4	..	9	..	8	..	1	..
SJÄLVSTÄNDIGT ARBETE	2258	9959	2055	10113	203	8393	2098	10039	1979	10139	118	8346	161	8930	76	9455	85	8459
KVALIFICERAT ARBETE	1550	7854	1012	8209	538	7186	1231	7987	966	8231	265	7095	320	7341	46	7749	274	7273
RUTINARBETE	1001	6356	184	6668	816	6285	540	6275	171	6661	369	6096	461	6450	13	..	447	6441
KONTORS- OCH FÖRSÄLJNINGS- PERSONAL	2583	8607	1318	10214	1266	6935	1853	9174	1248	10287	605	6877	731	7171	70	8894	661	6989
TEKNISK PERSONAL	1316	9128	1191	9354	125	6976	1220	9212	1152	9347	68	6938	96	8059	39	9561	57	7022
PRODUKTIONSLEDANDE ARBETE SAMT ARBETSLEDARE	968	9618	946	9664	22	..	925	9660	914	9680	11	..	43	8726	32	9219	11	..
ÖVRIG PERSONAL	183	6428	33	6967	150	6309	103	6440	31	7026	72	6186	80	6412	2	..	78	6422
31 LIVSMEDELS-, DRYCKESVARU- OCH TOBAKSINDUSTRI SAMTLIGA YRKESOMRÅDEN	266	7594	142	8588	125	6463	198	7953	138	8581	60	6522	68	6550	4	..	64	6408
33 TRÄVARUINDUSTRI SAMTLIGA YRKESOMRÅDEN	471	8516	303	9575	168	6601	375	8799	294	9507	81	6244	96	7410	10	..	86	6938

TABELL 10 (FORTS)

REGION NÄRINGSÖREN YRKESOMRÅDE	HEL- OCH DELTIDSANSTÄLLDA				HELTIDSANSTÄLLDA				DELTIDSANSTÄLLDA										
	SAMTLIGA		MÄN		KVINNOR		SAMTLIGA		MÄN		KVINNOR		SAMTLIGA		MÄN		KVINNOR		
	ANTAL	LÖN	ANTAL	LÖN	ANTAL	LÖN	ANTAL	LÖN	ANTAL	LÖN	ANTAL	LÖN	ANTAL	LÖN	ANTAL	LÖN	ANTAL	LÖN	
341 MASSA-, PAPPERS- OCH PAPPERSVARU- INDUSTRI																			
SAMTLIGA YRKESOMRÅDEN	360	9598	235	10939	125	7084	287	10183	225	10975	62	7318	73	7303	10	..	63	6854	
342 GRAFISK INDUSTRI, FÖRLAG SAMTLIGA YRKESOMRÅDEN	361	8678	218	9540	143	7367	242	9296	188	9820	54	7477	119	7419	30	7775	89	7300	
36 JORD- OCH STENVARUINDUSTRI SAMTLIGA YRKESOMRÅDEN	281	9370	185	10578	96	7037	210	9883	173	10480	38	7161	70	7833	12	..	58	6955	
38 VERKSTADSINDUSTRI																			
SAMTLIGA YRKESOMRÅDEN	3054	8913	2241	9662	813	6847	2581	9226	2166	9693	415	6790	473	7203	75	8776	398	6906	
LEDANDE STÄLLNING	122	15857	119	15943	3	..	120	15900	118	15945	2	..	2	..	1	..	1	..	
SJÄLVSTÄNDIGT ARBETE	1518	9996	1405	10128	114	8367	1444	10037	1371	10128	73	8339	74	9198	34	10140	40	8417	
KVALIFICERAT ARBETE	884	7680	604	7929	280	7142	706	7775	571	7942	135	7065	178	7302	32	7700	145	7213	
RUTINARBETE	530	6263	113	6515	417	6194	311	6170	105	6511	206	5997	219	6394	8	..	211	6387	
381 METALLVARUINDUSTRI SAMTLIGA YRKESOMRÅDEN	464	8611	327	9356	136	6825	388	8947	312	9440	76	6929	75	6882	15	..	60	6694	
382 MASKININDUSTRI SAMTLIGA YRKESOMRÅDEN	1738	8892	1265	9692	473	6752	1468	9204	1228	9698	240	6672	271	7198	37	9510	234	6834	
383 ELEKTROINDUSTRI SAMTLIGA YRKESOMRÅDEN	673	9227	513	9930	160	6972	576	9536	495	9979	81	6811	97	7400	18	..	79	7136	
5 BYGGNADSVERKSAMHET SAMTLIGA YRKESOMRÅDEN	976	9452	799	10176	177	6191	864	9817	786	10146	78	6503	112	6627	12	..	99	5944	
LEDANDE STÄLLNING	47	18981	47	18981	-	..	46	18541	46	18541	-	..	1	..	1	..	-	..	
SJÄLVSTÄNDIGT ARBETE	513	10314	497	10402	16	..	493	10394	488	10404	5	..	20	..	6	..	11	..	
KVALIFICERAT ARBETE	272	8009	230	8280	42	6526	241	8204	227	8280	14	..	31	6491	3	..	28	6273	
RUTINARBETE	144	5968	25	..	119	5868	84	6225	25	..	59	6133	60	5609	-	..	60	5609	
08 KALMAR LÄN																			
2+3 GRUVOR OCH MINERALBOTT SAMT TILLVERKNINGSINDUSTRI																			
SAMTLIGA YRKESOMRÅDEN	5712	8883	3910	9762	1802	6974	4651	9213	3770	9727	881	7015	1061	7432	140	10707	921	6934	
LEDANDE STÄLLNING	280	15301	277	15301	3	..	266	15049	264	15075	2	..	13	..	12	..	1	..	
SJÄLVSTÄNDIGT ARBETE	2559	9452	2315	10093	244	8619	2388	9963	2235	10256	153	8619	171	9797	80	11133	91	8619	
KVALIFICERAT ARBETE	1761	7893	1179	8173	582	7296	1439	7991	1144	8179	294	7262	323	7400	35	7963	288	7331	
RUTINARBETE	1112	6391	140	6729	973	6342	559	6366	127	6740	431	6256	554	6416	13	..	541	6411	
KONTORS- OCH FÖRSÄLJNINGSPERSONAL	2858	8589	1400	10215	1458	7029	2069	9130	1354	10217	715	7071	790	7173	46	10154	744	6988	
TEKNISK PERSONAL	1255	9039	1083	9373	172	6935	1131	9115	1039	9305	92	6970	123	8340	43	11004	80	6856	
PRODUKTIONSLEDANDE ARBETE SAMT ARBETSLEDARE	1402	9667	1387	9684	15	..	1353	9612	1342	9625	12	..	49	11215	46	11418	3	..	
ÖVRIG PERSONAL	197	6557	40	7174	157	6400	98	6600	35	7228	63	6250	99	6515	5	..	94	6500	
31 LIVSMEDELS-, DRYCKESVARU- OCH TIDNINGINDUSTRI																			
SAMTLIGA YRKESOMRÅDEN	524	8449	334	9404	191	6780	412	8869	313	9494	99	6890	112	6910	20	..	92	6662	
33 TRÄVARUINDUSTRI SAMTLIGA YRKESOMRÅDEN	881	8566	594	9403	287	6830	716	8834	565	9388	151	6757	165	7403	29	9699	136	6911	
341 MASSA-, PAPPERSINDUSTRI SAMTLIGA YRKESOMRÅDEN	552	9273	349	10517	203	7141	439	9590	328	10355	111	7331	113	8047	21	..	92	6912	

TABELL 10 (FORTS)

REGION	HEL- OCH DELTIDSANSTÄLLDA						HELTIDSANSTÄLLDA						DELTIDSANSTÄLLDA					
	SAMTLIGA		MÄN		KVINNOR		SAMTLIGA		MÄN		KVINNOR		SAMTLIGA		MÄN		KVINNOR	
NÄRINGSOMRÅDE	ANTAL	LÖN	ANTAL	LÖN	ANTAL	LÖN	ANTAL	LÖN	ANTAL	LÖN	ANTAL	LÖN	ANTAL	LÖN	ANTAL	LÖN	ANTAL	LÖN
342 GRAFISK INDUSTRI, FÖRLAG SAMTLIGA YRKESOMRÅDEN	382	8733	241	9739	141	7012	299	9174	228	9824	71	7075	83	7151	13	..	70	6949
36 JORD- OCH STENVARUINDUSTRI SAMTLIGA YRKESOMRÅDEN	385	9382	253	10594	133	7077	304	9726	245	10307	59	7336	81	8096	8	..	73	6867
38 VERKSTADSINDUSTRI																		
SAMTLIGA YRKESOMRÅDEN	2749	8971	1981	9730	768	7017	2289	9284	1935	9707	354	6972	459	7415	45	10690	414	7055
LEDANDE STÄLLNING	155	15868	152	15879	3	..	149	15569	147	15625	2	..	6	..	5	..	1	..
SJÄLVSTÄNDIGT ARBETE	1381	9764	1256	9894	125	8454	1303	9207	1231	9890	72	8400	78	9031	25	10080	52	8530
KVALIFICERAT ARBETE	759	7660	504	7895	255	7184	612	7758	493	7898	119	7076	147	7334	11	..	136	7297
RUTINARBETE	454	6407	69	6622	385	6368	226	6317	65	6614	161	6197	228	6496	4	..	224	6491
381 METALLVARUINDUSTRI SAMTLIGA YRKESOMRÅDEN	647	8338	417	9197	230	6782	541	8662	414	9201	127	6912	106	6679	3	..	103	6621
382 MASKININDUSTRI SAMTLIGA YRKESOMRÅDEN	871	9401	632	10214	239	7248	725	9714	621	10139	103	7159	147	7855	11	..	136	7315
383 ELEKTROINDUSTRI SAMTLIGA YRKESOMRÅDEN	713	8934	514	9704	199	6943	581	9301	492	9719	89	6984	132	7320	22	..	110	6910
384 TRANSPORTMEDELSINDUSTRI SAMTLIGA YRKESOMRÅDEN	505	9115	407	9586	98	7158	432	9338	398	9576	35	6600	73	7787	9	..	63	7462
4101 ELVERK (PRIVATA) SAMTLIGA YRKESOMRÅDEN	701	9490	597	9921	104	7015	659	9612	589	9934	70	6902	42	7580	8	..	34	7245
5 BYGGNADSVERSAMHET																		
SAMTLIGA YRKESOMRÅDEN	536	8466	378	9290	158	6492	413	9047	364	9325	49	6994	123	6512	14	..	108	6264
SJÄLVSTÄNDIGT ARBETE	211	10011	203	10044	8	..	204	10022	197	10063	6	..	7	..	6	..	1	..
KVALIFICERAT ARBETE	203	7848	144	8212	60	6972	158	8098	139	8218	19	..	4	6973	5	..	40	6848
RUTINARBETE	106	6056	17	..	89	5922	37	6458	13	..	24	..	69	5840	3	..	65	5777
09 GOTLANDS LÄN																		
2+3 GRUVOR OCH MINERALBROTT SAMT TILLVERKNINGSINDUSTRI																		
SAMTLIGA YRKESOMRÅDEN	475	8526	334	9233	141	6848	401	8700	319	9173	81	6846	74	7588	15	..	59	6850
SJÄLVSTÄNDIGT ARBETE	190	9419	166	9578	24	..	177	9488	162	9602	15	..	13	..	4	..	9	..
KVALIFICERAT ARBETE	155	7934	119	8096	35	7392	135	7960	116	8047	19	..	19	..	3	..	16	..
RUTINARBETE	105	6200	24	..	80	6101	66	6198	19	..	46	6035	39	6204	5	..	34	6190
KONTORS- OCH FÖRSÄLJNINGS- PERSONAL	194	8074	89	9420	105	6926	143	8258	81	9227	61	6975	51	7563	8	..	43	6858
PRODUKTIONSLEDANDE ARBETE SAMT ARBETSLEDARE	172	9395	169	9419	3	..	166	9407	165	9413	1	..	6	..	4	..	2	..
31 LIVSMEDELS-, DRYCKESVARU- OCH TÖBÅKSINDUSTRI SAMTLIGA YRKESOMRÅDEN	128	8212	88	8995	40	6497	100	8751	84	9115	16	..	28	6294	4	..	24	..
38 VERKSTADSINDUSTRI SAMTLIGA YRKESOMRÅDEN	92	8613	71	9242	21	..	89	8675	71	9242	18	..	3	..	-	-	3	..
5 BYGGNADSVERSAMHET SAMTLIGA YRKESOMRÅDEN	92	9152	74	9691	18	..	80	9315	72	9629	8	..	12	..	2	..	10	..

TABELL 10 (FORTS)

REGION NÄRINGSÖREN YRKESOMRÅDE	HELE- OCH DELTIDSANSTÄLLDA						HELTIDSANSTÄLLDA						DELTIDSANSTÄLLDA					
	SAMTLIGA		MÄN		KVINNOR		SAMTLIGA		MÄN		KVINNOR		SAMTLIGA		MÄN		KVINNOR	
	ANTAL	LÖN	ANTAL	LÖN	ANTAL	LÖN	ANTAL	LÖN	ANTAL	LÖN	ANTAL	LÖN	ANTAL	LÖN	ANTAL	LÖN	ANTAL	LÖN
10 BLEKINGE LÄN																		
2+3 GRUVOR OCH MINERALBROT SAMT TILLVERKNINGSINDUSTRI																		
SAMTLIGA YRKESOMRÅDEN	4648	9085	3241	9832	1207	7079	3770	9350	3101	9827	669	7138	678	7610	140	9940	538	7004
LEDANDE STÄLLNING	296	15597	292	15653	4	..	280	15521	277	15576	3	..	16	..	15	..	1	..
SJÄLVSTÄNDIGT ARBETE	2195	9761	2017	9843	178	8831	2078	9771	1959	9826	119	8870	117	9583	58	10423	59	8752
KVALIFICERAT ARBETE	1196	7884	800	8132	396	7381	981	7944	749	8125	232	7358	215	7608	51	8232	164	7415
RUTINARBETE	761	6488	132	7084	629	6363	431	6511	116	7120	314	6286	330	6459	16	..	315	6441
KONTORS- OCH FÖRSÄLJNINGSPERSONAL	1815	8743	900	10404	914	7107	1362	9155	857	10339	505	7148	452	7500	43	11687	409	7057
TEKNISK PERSONAL	1531	9179	1351	9441	181	7224	1410	9283	1294	9453	115	7369	122	7983	56	9162	65	6968
PRODUKTIONSLEDANDE ARBETE SAMT ARBETSLEDARE	976	9883	961	9918	14	..	936	9915	925	9939	11	..	40	9149	36	9384	3	..
ÖVRIG PERSONAL	127	6696	29	7456	97	6470	62	6658	25	7522	37	6075	64	6733	4	..	60	6713
31 LIVSMEDELS-, DRYCKESVARU- OCH TÖSAKSINDUSTRI																		
SAMTLIGA YRKESOMRÅDEN	608	8919	396	9841	212	7196	502	9222	387	9816	116	7235	106	7481	9	..	97	7150
341 MASSA-, PAPPERS- OCH PAPPERSVARU- INDUSTRI																		
SAMTLIGA YRKESOMRÅDEN	212	9268	131	10751	80	6847	157	9916	123	10740	33	6859	55	7430	8	..	47	6838
35 KEMISK INDUSTRI, PETROLEUM-, GUMMI- VARU-, PLAST- OCH PLASTVARU																		
SAMTLIGA YRKESOMRÅDEN	250	9838	171	11004	78	7296	217	10199	164	11078	52	7450	33	7467	7	..	26	6983
38 VERKSTADSINDUSTRI																		
SAMTLIGA YRKESOMRÅDEN	2635	9179	2069	9774	567	7005	2309	9371	1978	9764	331	7020	326	7821	90	10007	236	6984
LEDANDE STÄLLNING	177	15674	177	15674	-	-	168	15515	168	15515	-	-	9	..	9	..	-	-
SJÄLVSTÄNDIGT ARBETE	1445	9650	1364	9704	81	8742	1375	9652	1324	9684	50	8820	70	9606	40	10358	30	8610
KVALIFICERAT ARBETE	629	7888	459	8083	170	7359	536	7936	426	8092	110	7327	94	7611	33	7960	60	7418
RUTINARBETE	384	6522	68	7227	316	6371	230	6537	60	7245	171	6290	154	6499	8	..	145	6466
381 METALLVARUINDUSTRI																		
SAMTLIGA YRKESOMRÅDEN	268	9412	213	9993	54	7128	241	9592	208	9954	33	7290	27	7789	5	..	21	..
382 MASKININDUSTRI																		
SAMTLIGA YRKESOMRÅDEN	459	8934	339	9673	119	6834	405	9139	333	9609	72	6964	54	7383	6	..	47	6635
383 ELEKTROINDUSTRI																		
SAMTLIGA YRKESOMRÅDEN	380	8382	250	9242	130	6728	327	8606	246	9254	81	6638	53	7001	4	..	49	6876
384 TRANSPORTMEDELSINDUSTRI																		
SAMTLIGA YRKESOMRÅDEN	1467	9448	1226	9882	241	7243	1286	9613	1153	9888	133	7237	181	8275	73	9791	108	7251
5 BYGGNADSVERKSAMHET																		
SAMTLIGA YRKESOMRÅDEN	271	8409	170	9666	101	6294	211	8997	164	9687	46	6550	60	6350	6	..	55	6077
SJÄLVSTÄNDIGT ARBETE	109	10350	104	10433	5	..	103	10467	101	10482	2	..	6	..	3	..	3	..
KVALIFICERAT ARBETE	75	8052	53	8336	22	..	64	8065	52	8282	12	..	11	..	1	..	10	..
RUTINARBETE	83	5976	9	..	74	5819	40	6344	8	..	32	6117	43	5627	1	..	42	5588
11 KRISTIANSTADS LÄN																		
2+3 GRUVOR OCH MINERALBROT SAMT TILLVERKNINGSINDUSTRI																		
SAMTLIGA YRKESOMRÅDEN	6118	8973	4035	9974	2083	7034	4925	9375	3864	9986	1061	7149	1193	7311	170	9692	1022	6915
LEDANDE STÄLLNING	301	16092	296	16131	5	..	291	16051	287	16091	5	..	9	..	9	..	-	-
SJÄLVSTÄNDIGT ARBETE	2566	10168	2274	10356	292	8709	2378	10223	2183	10355	195	8741	189	9487	91	10384	97	8644
KVALIFICERAT ARBETE	1935	7980	1214	8375	720	7313	1550	8130	1166	8382	354	7366	384	7373	48	8216	336	7252
RUTINARBETE	1316	6475	250	6970	1066	6359	706	6498	228	6985	477	6264	610	6449	21	..	589	6436

TABELL 10 (FORTS)

REGION NÄRINGSÖREN YRKESOMRÅDE	HEL- OCH DELTIDSANSTÄLLDA				HELTIDSANSTÄLLDA				DELTIDSANSTÄLLDA					
	SAMTLIGA		KVINNOR		SAMTLIGA		KVINNOR		SAMTLIGA		KVINNOR			
	ANTAL	LÖN	ANTAL	LÖN	ANTAL	LÖN	ANTAL	LÖN	ANTAL	LÖN	ANTAL	LÖN	ANTAL	LÖN
KONTORS- OCH FÖRSÄLJNINGS- PERSONAL	3284	8768	1647	10458	1637	7069	2411	9363	1578	10498	833	7212	873	7127
TEKNISK PERSONAL	1182	8959	944	9428	238	7104	1018	9119	894	9416	124	6970	164	7972
PRODUKTIONSLEDANDE ARBETE														
SAMT ARBETSLEDARE	1440	9815	1396	9868	44	8125	1381	9818	1349	9855	33	8322	59	9732
ÖVRIG PERSONAL	212	6493	48	7171	164	6294	115	6577	44	7221	71	6182	97	6393
31 LIVSMEDELS-, DRYCKESVARU- OCH TOBAKSINDUSTRI														
SAMTLIGA YRKESOMRÅDEN	1019	8752	623	9786	396	7123	770	9234	601	9785	169	7276	249	7259
32 TEXTIL-, BEKLÄDNADS-, LÅDER- OCH LÅDERVARUINDUSTRI														
SAMTLIGA YRKESOMRÅDEN	355	8402	201	9402	154	7094	265	8763	188	9437	77	7124	89	7326
33 TRÄVARUINDUSTRI														
SAMTLIGA YRKESOMRÅDEN	735	8910	480	10042	255	6782	594	9334	455	10106	139	6805	141	7120
341 MASSA-, PAPPERS- OCH PAPPERSVARU- INDUSTRI														
SAMTLIGA YRKESOMRÅDEN	341	9909	237	11105	105	7202	287	10317	227	11095	60	7392	54	7753
342 GRAFISK INDUSTRI, FÖRLAG														
SAMTLIGA YRKESOMRÅDEN	506	8271	264	9528	242	6904	361	8807	247	9555	113	7172	145	6938
35 KEMISK INDUSTRI, PETROLEUM-, GUMMI- VARU-, PLAST- OCH PLASTVARU														
SAMTLIGA YRKESOMRÅDEN	1058	9428	712	10517	346	7188	889	9828	697	10532	192	7281	169	7319
36 JORD- OCH STENVARUINDUSTRI														
SAMTLIGA YRKESOMRÅDEN	411	8930	306	9598	106	6996	346	9233	290	9632	57	7187	65	7316
38 VERKSTADSINDUSTRI														
SAMTLIGA YRKESOMRÅDEN	1352	9073	1007	9782	345	7001	1137	9336	959	9761	178	7046	214	7677
LEDANDE STÄLLNING	59	15554	57	15577	3	..	57	15332	55	15345	3	..	2	..
SJÄLVSTÄNDIGT ARBETE	629	10191	577	10333	52	8616	579	10204	545	10310	34	8506	50	10032
KVALIFICERAT ARBETE	442	7929	314	8264	128	7107	370	8064	306	8274	65	7072	71	7231
RUTINARBETE	222	6445	59	6910	162	6274	131	6470	54	6965	77	6121	91	6409
381 METALLVARUINDUSTRI														
SAMTLIGA YRKESOMRÅDEN	478	9114	354	9866	124	6964	398	9394	337	9858	62	6874	80	7716
382 MASKININDUSTRI														
SAMTLIGA YRKESOMRÅDEN	495	8979	377	9629	118	6901	432	9240	363	9657	69	7029	64	7207
383 ELEKTROINDUSTRI														
SAMTLIGA YRKESOMRÅDEN	174	9466	132	10293	42	6865	146	9550	124	10074	22	..	29	9038
384 TRANSPORTMEDELSINDUSTRI														
SAMTLIGA YRKESOMRÅDEN	190	8826	135	9391	55	7455	152	9152	127	9389	25	..	38	7524
39 ANNAN TILLVERKNINGSINDUSTRI														
SAMTLIGA YRKESOMRÅDEN	251	8559	142	9753	109	7004	195	8987	137	9740	58	7216	56	7073
5 BYGGNADSVERSAMHET														
SAMTLIGA YRKESOMRÅDEN	484	7969	316	8731	168	6540	386	8277	311	8757	75	6277	98	6760
SJÄLVSTÄNDIGT ARBETE	156	9367	151	9392	4	..	150	9424	149	9436	1	..	6	..
KVALIFICERAT ARBETE	213	7465	134	7676	79	7107	164	7561	133	7679	31	7053	49	7144
RUTINARBETE	97	5970	13	..	84	5887	55	5854	12	..	43	5679	42	6123

TABELL 10 (FORTS)

REGION HÄRINGSÖREN YRKESOMRÅDE	HET- OCH DELTIDSANSTÄLLDA						HELTIDSANSTÄLLDA						DELTIDSANSTÄLLDA					
	SAMTLIGA		MÄN		KVINNOR		SAMTLIGA		MÄN		KVINNOR		SAMTLIGA		MÄN		KVINNOR	
	ANTAL	LÖN	ANTAL	LÖN	ANTAL	LÖN	ANTAL	LÖN	ANTAL	LÖN	ANTAL	LÖN	ANTAL	LÖN	ANTAL	LÖN	ANTAL	LÖN
12 MALMHUS LÄN																		
2+3 GRUVOR OCH MINERALBROT SAMT TILLVERKNINGSINDUSTRI																		
SAMTLIGA YRKESOMRÅDEN	23047	9335	15352	10278	7695	7456	18999	9680	14788	10290	4212	7541	4047	7716	564	9959	3483	7352
LEDANDE STÄLLNING	1506	16843	1442	16933	64	14798	1445	16799	1394	16897	51	14104	61	17876	48	17978	13	..
SJÄLVSTÄNDIGT ARBETE	10634	10236	8925	10445	1709	9148	9738	10314	8677	10441	1061	9282	896	9390	248	10593	648	8929
KVALIFICERAT ARBETE	6660	7994	4031	8324	2629	7489	5354	8065	3854	8315	1500	7420	1306	7707	176	8523	1130	7579
RUTINARBETE	4246	6519	954	6901	3292	6409	2463	6511	863	6916	1600	6292	1783	6531	91	6759	1692	6519
KONTORS- OCH FÖRSÄLJNINGSPERSONAL	12148	9188	6283	10778	5865	7485	9240	9673	6030	10799	3210	7558	2908	7647	253	10281	2655	7397
TEKNISK PERSONAL	6377	9589	5290	9956	1087	7801	5776	9705	5118	9946	658	7824	601	8473	172	10233	429	7767
PRODUKTIONSLEDANDE ARBETE SAMT ARBETSLEDARE	3516	10112	3410	10184	106	7795	3395	10143	3314	10194	82	8064	120	9234	96	9822	24	..
ÖVRIG PERSONAL	1006	6798	369	7243	637	6540	589	6894	326	7240	262	6463	47	6662	43	7264	375	6593
31 LIVSMEDELS-, DRYCKESVARU- OCH TOBAKSINDUSTRI																		
SAMTLIGA YRKESOMRÅDEN	4094	9159	2559	10170	1535	7473	3320	9510	2476	10182	843	7536	774	7652	82	9798	691	7396
32 TEXTIL-, BEKLÄDNADS-, LÅDER- OCH LÅDERVARUINDUSTRI																		
SAMTLIGA YRKESOMRÅDEN	557	8276	299	9311	258	7077	413	8603	277	9335	135	7100	145	7346	22	..	123	7052
33 TRÅVARUINDUSTRI																		
SAMTLIGA YRKESOMRÅDEN	209	8654	139	9419	71	7153	168	8993	129	9591	39	7031	41	7274	10	..	31	7306
341 MASSA-, PAPPERS- OCH PAPPERSVARU-INDUSTRI																		
SAMTLIGA YRKESOMRÅDEN	1465	9389	1072	10144	393	7329	1273	9644	1051	10134	222	7319	192	7700	21	..	171	7342
342 GRAFISK INDUSTRI, FÖRLAG																		
SAMTLIGA YRKESOMRÅDEN	2711	9131	1364	10481	1347	7765	2034	9540	1278	10519	756	7885	677	7902	86	9912	591	7611
35 KEMISK INDUSTRI, PETROLEUM-, GUMMI- VARU-, PLAST- OCH PLASTVARU																		
SAMTLIGA YRKESOMRÅDEN	4445	9727	2881	10864	1564	7632	3610	10192	2772	10912	838	7811	835	7718	110	9651	725	7426
36 JORD- OCH STENVARUINDUSTRI																		
SAMTLIGA YRKESOMRÅDEN	1196	9488	783	10626	412	7325	957	9963	765	10580	192	7496	239	7585	18	..	221	7176
38 VERKSTADSINDUSTRI																		
SAMTLIGA YRKESOMRÅDEN	8056	9349	6054	10052	2002	7223	6982	9593	5850	10046	1132	7253	1075	7760	204	10217	870	7184
LEDANDE STÄLLNING	519	16371	505	16476	15	..	501	16286	489	16397	13	..	18	..	16	..	2	..
SJÄLVSTÄNDIGT ARBETE	4365	9995	3878	10169	487	8612	4072	10048	3771	10155	301	8706	293	9269	107	10674	186	8461
KVALIFICERAT ARBETE	2014	7790	1351	8051	663	7259	1701	7837	1294	8043	406	7182	314	7536	57	8236	257	7381
RUTINARBETE	1158	6473	320	6952	838	6290	708	6461	296	6939	412	6119	450	6492	24	..	425	6456
381 METALLVARUINDUSTRI																		
SAMTLIGA YRKESOMRÅDEN	1684	9027	1173	9815	512	7221	1383	9283	1123	9772	261	7178	301	7847	50	10768	251	7266
382 MASKININDUSTRI																		
SAMTLIGA YRKESOMRÅDEN	3557	9351	2709	10055	848	7100	3085	9646	2625	10080	459	7168	472	7423	84	9286	388	7020
383 ELEKTROINDUSTRI																		
SAMTLIGA YRKESOMRÅDEN	775	9333	608	9960	167	7060	686	9498	588	9909	97	7016	89	8064	19	..	70	7122

TABELL 10 (FORTS)

REGION NÄRINGSOMRÅDE	HEL- OCH DELTIDSANSTÄLLDA				HELYTOSANSTÄLLDA				DELTIDSANSTÄLLDA									
	SAMTLIGA		KVINNOR		SAMTLIGA		KVINNOR		SAMTLIGA		KVINNOR							
	ANTAL	LÖN	ANTAL	LÖN	ANTAL	LÖN	ANTAL	LÖN	ANTAL	LÖN	ANTAL	LÖN						
384 TRANSPORTMEDELSINDUSTRI SAMTLIGA YRKESOMRÅDEN	1217	9985	1039	10340	178	7917	1096	10109	995	10320	101	8036	121	8861	44	10791	77	7761
385 INDUSTRI FÖR INSTRUMENT, FOTO- OCH OPTIKVAROR, UR SAMTLIGA YRKESOMRÅDEN	823	9073	526	10104	297	7250	732	9274	519	10101	213	7264	91	7452	7	..	84	7212
4101 ELVERK (PRIVATA) SAMTLIGA YRKESOMRÅDEN	1273	10021	982	10809	291	7364	1135	10230	953	10775	182	7376	138	8304	29	11911	109	7344
5 BYGGNADSVVERKSAMHET																		
SAMTLIGA YRKESOMRÅDEN	4662	9486	3562	10281	1100	6911	4034	9785	3466	10268	567	6830	628	7567	95	10762	533	6997
LEDANDE STÄLLNING	252	16512	250	16544	2	..	240	16455	240	16455	-	-	12	..	9	..	2	..
SJÄLVSTÄNDIGT ARBETE	2284	10532	2171	10646	113	8340	2169	10589	2118	10634	51	8716	115	9456	53	11126	62	8030
KVALIFICERAT ARBETE	1342	8166	976	8468	366	7360	1155	8282	955	8470	199	7378	187	7455	21	..	167	7339
RUTINARBETE	784	6439	165	6727	619	6362	470	6354	153	6708	317	6183	314	6565	12	..	302	6549
951 REPARATION AV HUSHÅLLS- VAROR OCH FORDON SAMTLIGA YRKESOMRÅDEN	432	8275	299	9151	132	6293	349	8703	293	9121	56	6498	83	6475	6	..	77	6143
<u>13 HALLANDS LÄN</u>																		
2+3 GRUVOR OCH MINERALBROTT SAMT TILLVERKNINGSINDUSTRI																		
SAMTLIGA YRKESOMRÅDEN	4383	9067	2989	10027	1394	7009	3511	9496	2865	10048	646	7047	872	7340	124	9542	748	6977
LEDANDE STÄLLNING	230	16400	227	16482	3	..	223	16339	220	16423	3	..	7	..	7	..	-	-
SJÄLVSTÄNDIGT ARBETE	1917	10138	1712	10343	205	8427	1781	10219	1652	10358	129	8446	137	9086	61	9952	76	8393
KVALIFICERAT ARBETE	1378	7965	881	8336	496	7307	1067	8105	840	8339	227	7242	311	7494	42	8270	269	7362
RUTINARBETE	858	6477	168	6958	690	6360	441	6478	154	6939	287	6230	417	6477	14	..	403	6453
KONTORS- OCH FÖRSÄLJNINGSS- PERSONAL	2277	8647	1131	10304	1146	7012	1607	9231	1074	10313	533	7052	670	7246	57	10135	613	6977
TEKNISK PERSONAL	890	9082	756	9421	134	7170	799	9240	728	9442	70	7150	92	7704	28	8858	64	7193
PRODUKTIONSLEDANDE ARBETE SAMT ARBETSLEDARE	1079	10244	1065	10269	14	..	1038	10285	1028	10305	10	..	40	9191	36	9261	4	..
ÖVRIG PERSONAL	137	6685	37	7001	100	6569	67	6679	35	6981	32	6352	70	6692	2	..	68	6673
31 LIVSMEDELS-, DRYCKESVARU- OCH TÖBÅKSINDUSTRI SAMTLIGA YRKESOMRÅDEN	519	8151	304	9152	215	6737	390	8577	291	9201	99	6751	129	6859	13	..	116	6724
32 TEXTIL-, BEKLÄDNADS-, LÅDER- OCH LÅDERVARUINDUSTRI SAMTLIGA YRKESOMRÅDEN	401	9775	267	10927	135	7493	315	10235	248	10963	67	7526	86	8093	18	..	68	7460
33 TRÅVARUINDUSTRI SAMTLIGA YRKESOMRÅDEN	204	8421	136	9270	68	6714	160	8844	130	9285	29	6879	45	6909	6	..	39	6589
341 MASSA-, PAPPERS- OCH PAPPERSVARU- INDUSTRI SAMTLIGA YRKESOMRÅDEN	432	10018	316	11064	116	7179	364	10503	312	11044	52	7259	68	7435	4	..	64	7115
342 GRAFISK INDUSTRI, FÖRLAG SAMTLIGA YRKESOMRÅDEN	420	8680	244	9853	176	7048	320	9052	225	9856	94	7126	101	7497	19	..	82	6957
35 KEMISK INDUSTRI, PETROLEUM-, GUMMI- VARU-, PLAST- OCH PLASTVARU SAMTLIGA YRKESOMRÅDEN	314	9100	205	10201	109	7035	252	9591	202	10183	50	7202	62	7112	3	..	59	6893

TABELL 10 (FORTS)

REGION NÄRINGSGREN YRKESOMRÅDE	HEL- OCH DELTIDSANSTÄLLDA					HELTIDSANSTÄLLDA					DELTIDSANSTÄLLDA							
	SAMTLIGA		MÄN		KVINNOR		SAMTLIGA		MÄN		KVINNOR		SAMTLIGA		MÄN		KVINNOR	
	ANTAL	LÖN	ANTAL	LÖN	ANTAL	LÖN	ANTAL	LÖN	ANTAL	LÖN	ANTAL	LÖN	ANTAL	LÖN	ANTAL	LÖN	ANTAL	LÖN
36 JORD- OCH STENVARUINDUSTRI SAMTLIGA YRKESOMRÅDEN	492	9556	383	10192	109	7315	426	9872	373	10218	53	7449	66	7509	10	..	56	7187
38 VERKSTADSINDUSTRI SAMTLIGA YRKESOMRÅDEN	1415	8819	988	9646	426	6900	1127	9221	947	9683	181	6805	288	7240	42	8823	246	6970
LEDANDE STÄLLNING	67	15200	66	15277	1	..	66	15170	65	15248	1	..	1	..	1	..	-	-
SJÄLVSTÄNDIGT ARBETE	656	9789	587	10015	69	7875	604	9903	565	10046	39	7791	52	8463	21	..	30	7983
KVALIFICERAT ARBETE	472	7698	301	8055	171	7070	354	7830	282	8056	72	6937	118	7301	18	..	99	7165
RUTINARBETE	220	6379	35	6469	185	6362	103	6187	34	6421	69	6072	117	6549	1	..	116	6536
381 METALLVARUINDUSTRI SAMTLIGA YRKESOMRÅDEN	417	8584	271	9402	146	7068	322	8960	261	9416	61	7013	95	7314	10	..	85	7107
382 MASKININDUSTRI SAMTLIGA YRKESOMRÅDEN	463	9108	325	10067	138	6849	375	9576	313	10137	63	6779	88	7112	13	..	75	6908
384 TRANSPORTMEDELSINDUSTRI SAMTLIGA YRKESOMRÅDEN	314	9057	247	9644	66	6866	259	9410	234	9686	24	..	55	7394	13	..	42	6929
5 BYGGNADSVERKSAMHET SAMTLIGA YRKESOMRÅDEN	1082	9118	869	9823	213	6245	930	9532	846	9803	84	6799	151	6576	22	..	129	5884
LEDANDE STÄLLNING	48	14173	48	14173	-	-	43	14022	43	14022	-	-	5	..	5	..	-	-
SJÄLVSTÄNDIGT ARBETE	557	10178	542	10224	15	..	542	10200	533	10224	9	..	15	..	9	..	6	..
KVALIFICERAT ARBETE	313	8099	247	8455	66	6773	273	8301	241	8465	33	7087	40	6710	6	..	34	6469
RUTINARBETE	163	5977	32	7042	132	5721	72	6499	30	7003	42	6147	91	5567	2	..	89	5520
14 GÖTERORGS OCH BOHUS LÄN																		
2+3 GRUVOR OCH MINERALBROT SAMT TILLVERKNINGSINDUSTRI																		
SAMTLIGA YRKESOMRÅDEN	23204	9691	17288	10433	5917	7521	20133	9945	16581	10447	3552	7599	3071	8025	707	10106	2364	7403
LEDANDE STÄLLNING	1788	16421	1741	16437	46	13955	1718	16440	1685	16481	32	14281	70	15955	56	16645	14	..
SJÄLVSTÄNDIGT ARBETE	12540	10220	11166	10379	1374	8928	11728	10254	10763	10372	965	8930	812	9737	403	10561	409	8925
KVALIFICERAT ARBETE	5676	8072	3610	8378	2066	7536	4677	8156	3431	8386	1246	7522	999	7676	179	8227	820	7557
RUTINARBETE	3201	6728	770	7165	2431	6539	2011	6755	702	7184	1309	6526	1190	6682	68	6977	1122	6664
KONTORS- OCH FÖRSÄLJNINGS- PERSONAL	10503	9506	5874	11039	4629	7560	8337	9941	5601	11064	2735	7642	2166	7829	272	10520	1894	7443
TEKNISK PERSONAL PRODUKTIONSLEDANDE ARBETE	8475	9892	7737	10104	738	7663	7966	9945	7461	10100	505	7652	509	9057	276	10212	233	7685
SAMT ARBETSLEDARE	3531	10286	3439	10337	91	8330	3382	10325	3303	10371	78	8393	149	9395	136	9532	13	..
ÖVRIG PERSONAL	696	7019	238	7576	458	6729	449	7144	216	7613	233	6711	247	6790	22	..	225	6749
31 LIVSMEDELS-, DRYCKESVARU- OCH TOBAKSINDUSTRI SAMTLIGA YRKESOMRÅDEN	1453	8991	872	10179	580	7207	1163	9323	827	10116	336	7372	289	7658	45	11328	244	6981
32 TEXTIL-, BEKLÄDNADS-, LÅDER- OCH LÅDERVARUINDUSTRI SAMTLIGA YRKESOMRÅDEN	563	9078	335	10185	228	7450	432	9417	305	10262	127	7386	131	7956	30	9397	101	7531
341 MASSA-, PAPPERS- OCH PAPPERSVARU- INDUSTRI SAMTLIGA YRKESOMRÅDEN	867	9526	546	10674	321	7570	727	9910	531	10708	196	7744	140	7539	15	..	125	7298
342 GRAFISK INDUSTRI, FÖRLAG SAMTLIGA YRKESOMRÅDEN	1790	9352	1037	10402	753	7906	1416	9716	967	10535	449	7950	374	7971	69	8541	305	7842
35 KEMISK INDUSTRI, PETROLEUM-, GUMMI- VARU-, PLAST- OCH PLASTVARU SAMTLIGA YRKESOMRÅDEN	2176	10163	1481	11253	695	7840	1800	10546	1429	11226	371	7922	375	8325	51	11975	324	7745

TABELL 10 (FORTS)

REGION NÄRINGSOMRÅDE	HEL- OCH DELTIDSANSTÄLLDA				HELTIDSANSTÄLLDA				DELTIDSANSTÄLLDA									
	SAMTLIGA		KVINNOR		SAMTLIGA		KVINNOR		SAMTLIGA		KVINNOR							
	ANTAL	LÖN	ANTAL	LÖN	ANTAL	LÖN	ANTAL	LÖN	ANTAL	LÖN	ANTAL	LÖN						
32	TEXTIL-, BEKLÄDNADS-, LÅDER- OCH LÅDERVARUINDUSTRI																	
	1921	8348	1079	9306	842	7121	1497	8690	1028	9367	469	7205	424	7142	51	8066	373	7016
33	TRÄVARUINDUSTRI																	
	341	8796	218	9787	122	7023	274	9242	212	9819	62	7274	66	6956	6	..	60	6763
341	MASSA-, PAPPERS- OCH PAPPERSVARU-INDUSTRI																	
	646	9456	458	10380	188	7207	521	9887	430	10445	91	7255	125	7664	28	9398	97	7163
342	GRAFISK INDUSTRI, FÖRLAG																	
	380	8168	219	9018	160	7005	279	8590	211	9061	67	7116	101	7001	8	..	93	6925
35	KEMISK INDUSTRI, PETROLEUM-, GUMMI-VARU-, PLÅST- OCH PLÅSTVARUI																	
	1140	9616	808	10530	332	7389	971	9871	775	10470	196	7501	169	8149	33	11936	136	7228
36	JORD- OCH STENVARUINDUSTRI																	
	244	9171	186	9748	58	7331	213	9325	179	9711	34	7300	31	8120	7	..	24	..
38	VERKSTÄDSINDUSTRI																	
	5944	8877	4507	9502	1437	6918	5112	9071	4330	9481	781	6796	833	7689	177	10007	656	7065
	289	16108	285	16145	3	..	268	16069	267	16099	1	..	20	..	18	..	2	..
	3063	9610	2846	9700	218	8428	2878	9629	2749	9683	129	8463	186	9321	97	10185	89	8378
	1606	7719	1144	7903	462	7264	1356	7738	1098	7898	258	7060	250	7616	46	8042	204	7521
	987	6371	232	6782	754	6245	610	6321	216	6781	393	6069	377	6452	16	..	361	6437
381	METALLVARUINDUSTRI																	
	1107	8692	826	9267	281	7000	945	8893	798	9269	147	6860	162	7519	29	9222	134	7155
382	MASKININDUSTRI																	
	960	8985	672	9895	289	6866	803	9307	657	9864	146	6795	157	7342	14	..	143	6939
383	ELEKTROINDUSTRI																	
	864	8925	638	9536	226	7199	745	9049	619	9510	126	6788	119	8151	19	..	100	7718
384	TRANSPORTMEDELINDUSTRI																	
	2962	8900	2342	9457	620	6794	2578	9070	2230	9430	348	6767	385	7757	112	10012	272	6829
5	BYGGNADSVÄRKSAMHET																	
	800	8803	599	9510	202	6702	666	9071	582	9430	84	6590	135	7477	17	..	118	6782
	43	11644	43	11644	-	-	43	11644	43	11644	-	-	-	-	-	-	-	-
	356	9821	325	10079	31	7116	317	9901	310	9950	6	..	39	9173	15	..	24	..
	278	8074	218	8381	60	6954	245	8194	215	8376	30	6870	33	7178	3	..	30	7036
	124	6523	13	..	111	6451	61	6468	13	..	48	6287	63	6577	-	-	63	6577
951	REPARATION AV HUSHÅLLS-VÅROR OCH FORDON																	
	237	7748	188	8141	49	6249	211	7901	186	8105	25	6393	26	6510	2	..	24	..
16	<u>SKÅRBORGS LÄN</u>																	
2+3	GRUVOR OCH MINERALBROTTL SAMT TILLVERKNINGSINDUSTRI																	
	5885	8813	4173	9598	1712	6902	4865	9122	4005	9585	860	6968	1020	7342	168	9906	852	6836
	301	15916	294	16058	7	..	280	15894	275	15995	5	..	21	..	19	..	2	..
	2505	9737	2247	9909	258	8241	2346	9783	2175	9909	171	8180	159	9066	72	9933	88	8358
	1914	7960	1378	8203	536	7322	1598	8040	1316	8201	282	7289	316	7555	62	8360	254	7359
	1165	6392	254	6906	910	6249	641	6447	239	6888	402	6185	524	6326	15	..	508	6299

TABELL 10 (FORTS)

REGION NÄRINGSÖREN YRKESOMRÅDE	HEL- OCH DELTIDSANSTÄLLDA						HELTIDSANSTÄLLDA						DELTIDSANSTÄLLDA					
	SAMTLIGA		MÄN		KVINNOR		SAMTLIGA		MÄN		KVINNOR		SAMTLIGA		MÄN		KVINNOR	
	ANTAL	LÖN	ANTAL	LÖN	ANTAL	LÖN	ANTAL	LÖN	ANTAL	LÖN	ANTAL	LÖN	ANTAL	LÖN	ANTAL	LÖN	ANTAL	LÖN
TEKNISK PERSONAL PRODUKTIONSLEDANDE ARBETE SAMT ARBETSLEDARE ÖVRIG PERSONAL	1833	9187	1570	9514	263	7235	1661	9349	1521	9531	140	7364	172	7622	49	8977	123	7088
31 LIVSMEDELS-, DRYCKESVARU- OCH TOBAKSINDUSTRI	537	8503	338	9492	199	6823	438	8883	327	9454	111	7199	99	6822	11	..	88	6349
33 TRÄVARUINDUSTRI	438	8793	312	9452	127	7170	371	9044	301	9470	69	7184	67	7416	10	..	57	7153
341 MASSA-, PAPPERS- OCH PAPPERSVARU- INDUSTRI	1263	9820	850	10936	413	7526	1030	10307	838	10922	193	7632	233	7667	12	..	221	7433
342 GRAFISK INDUSTRI, FÖRLAG	278	8035	154	8932	124	6918	201	8364	141	8960	60	6966	77	7169	13	..	64	6872
35 KEMISK INDUSTRI, PETROLEUM-, GUMMI- VARU-, PLAST- OCH PLASTVARU	487	9403	337	10364	150	7242	406	9806	326	10421	81	7317	80	7362	11	..	69	7154
37 JÄRN-, STÅL- OCH METALLVERK	879	9794	626	10743	253	7448	730	10270	612	10778	118	7635	149	7467	14	..	135	7285
38 VERKSTADSINDUSTRI	2651	9035	2030	9663	621	6980	2281	9324	1966	9686	315	7069	370	7250	64	8961	305	6889
SAMTLIGA YRKESOMRÅDEN	192	15256	190	15294	2	..	185	15349	182	15390	2	..	7
LEDANDE STÄLLNING	1454	9571	1320	9703	134	8275	1362	9647	1290	9706	71	8582	92	8442	29	9547	62	7922
SJÄLVSTÄNDIGT ARBETE	656	7428	449	7621	207	7008	543	7480	430	7620	113	6945	112	7176	19	..	94	7084
KVALIFICERAT ARBETE	350	6399	71	6792	278	6298	191	6445	62	6835	129	6256	158	6344	9	..	149	6335
381 METALLVARUINDUSTRI	498	8884	357	9652	142	6947	401	9264	331	9737	70	7012	98	7325	26	8552	72	6885
382 MASKININDUSTRI	1675	9213	1329	9781	346	7030	1466	9485	1296	9792	170	7150	209	7303	33	9355	176	6913
383 ELEKTROINDUSTRI	211	8250	152	8802	60	6852	192	8357	151	8796	42	6779	19	..	1	..	18	..
4101 ELVERK (PRIVATA)	372	9402	270	10165	102	7374	312	9728	264	10114	47	7567	60	7724	6	..	54	7205
5 BYGGNADSVERKSAMHET	894	9056	691	9812	203	6487	765	9421	673	9800	93	6673	128	6881	18	..	110	6331
SAMTLIGA YRKESOMRÅDEN	459	10249	436	10393	24	..	439	10323	426	10412	13	..	20	..	10	..	10	..
SJÄLVSTÄNDIGT ARBETE	272	8185	211	8521	62	7035	232	8350	207	8492	25	..	41	7251	4	..	37	6940
KVALIFICERAT ARBETE	143	6192	25	6566	118	6108	77	6365	23	..	55	6254	66	5989	2	..	63	5983
18 ÖPPEBRO LÄN	243	8941	199	9419	106	3274	391	8889	327	9419	64	3274	66	3274	10	..	57	3274
2+3 GRUVOR OCH MINERALBROT SAMT TILLVERKNINGSINDUSTRI	8981	9594	6438	10483	2543	7341	7521	9963	6220	10489	1301	7448	1460	7689	218	10307	1242	7229
SAMTLIGA YRKESOMRÅDEN	632	16962	670	16780	11	..	656	16942	646	16946	9	..	26	17452	24
LEDANDE STÄLLNING	4477	10249	4097	10356	300	9180	4211	10284	3967	10360	245	9059	266	9703	131	10251	135	9174
SJÄLVSTÄNDIGT ARBETE	2297	8049	1445	8356	853	7529	1850	8163	1305	8163	465	7546	438	7568	50	8024	338	7539
KVALIFICERAT ARBETE	1524	6699	226	7161	1299	6619	795	6717	212	7185	582	6546	730	6679	13	..	716	6678

TABELL 10 (FORTS)

REGION NÄRINGSGREN YRKESSOMRÅDE	HEL- OCH DELTIDSANSTÄLLDA				HELTIDSANSTÄLLDA				DELTIDSANSTÄLLDA										
	SAMTLIGA		KVINNOR		SAMTLIGA		KVINNOR		SAMTLIGA		KVINNOR								
	ANTAL	LÖN	ANTAL	LÖN	ANTAL	LÖN	ANTAL	LÖN	ANTAL	LÖN	ANTAL	LÖN							
19 VÄSTMANLANDS LÄN																			
2+3 GRUVOR OCH MINERALBROT SAMT TILLVERKNINGSINDUSTRI																			
SAMTLIGA YRKESSOMRÅDEN	12337	9212	8843	10064	3494	7056	10156	9546	8429	10050	1727	7088	2180	7654	414	10337	1766	7024	
LEDANDE STÄLLNING	857	16025	841	16080	16	..	822	15936	809	15983	13	..	35	18116	32	18526	3	..	
SJÄLVSTÄNDIGT ARBETE	6391	9993	5852	10090	540	8943	5944	9991	5617	10052	327	8937	447	10028	235	11001	212	8952	
KVALIFICERAT ARBETE	3038	7551	1901	7737	1137	7241	2403	7580	1777	7745	626	7111	635	7443	123	7625	512	7399	
RUTINARBETE	2051	6390	250	6895	1801	6320	987	6339	226	6900	761	6173	1063	6436	24	..	1039	6427	
KONTORS- OCH FÖRSÄLJNINGSPERSONAL	5264	9248	2825	10987	2438	7233	3847	9851	2677	10963	1169	7303	1417	7611	148	11417	1269	7168	
TEKNISK PERSONAL	4941	9123	4227	9540	714	6653	4466	9248	4057	9515	410	6602	475	7947	170	10138	304	6722	
PRODUKTIONSLEDANDE ARBETE SAMT ARBETSLEDARE	1723	9937	1701	9958	22	..	1637	9971	1617	9992	19	..	86	9284	83	9283	3	..	
ÖVRIG PERSONAL	409	6770	90	7657	319	6519	207	6967	77	7696	129	6531	203	6570	13	..	190	6511	
342 GRAFISK INDUSTRI, FÖRLAG SAMTLIGA YRKESSOMRÅDEN	655	8928	327	10411	327	7444	443	9647	306	10457	137	7833	212	7426	21	..	191	7166	
37 JÄRN-, STÅL- OCH METALLVERK SAMTLIGA YRKESSOMRÅDEN	1647	9771	1180	10657	467	7534	1332	10173	1129	10628	203	7647	315	8073	51	11314	264	7446	
38 VERKSTADSINDUSTRI																			
SAMTLIGA YRKESSOMRÅDEN	9241	9182	6796	9995	2446	6923	7736	9483	6475	9983	1261	6916	1506	7636	321	10238	1185	6931	
LEDANDE STÄLLNING	660	15941	650	15969	10	..	639	15856	631	15882	8	..	21	..	19	..	2	..	
SJÄLVSTÄNDIGT ARBETE	4973	9920	4600	10015	373	8738	4646	9906	4414	9966	232	8764	327	10108	185	11187	141	8696	
KVALIFICERAT ARBETE	2231	7336	1401	7498	831	7062	1769	7351	1303	7503	466	6925	463	7279	98	7436	365	7237	
RUTINARBETE	1378	6273	146	6710	1232	6221	682	6160	127	6704	555	6036	695	6383	19	..	676	6372	
381 METALLVARUINDUSTRI SAMTLIGA YRKESSOMRÅDEN	1604	9429	1130	10312	475	7328	1275	9870	1079	10294	197	7545	329	7719	51	10685	278	7176	
382 MASKININDUSTRI SAMTLIGA YRKESSOMRÅDEN	761	9505	611	10078	150	7168	675	9716	589	10080	85	7197	86	7851	22	..	65	7129	
383 ELEKTROINDUSTRI SAMTLIGA YRKESSOMRÅDEN	6245	9087	4544	9948	1701	6787	5246	9373	4320	9934	926	6760	999	7586	224	10234	775	6819	
384 TRANSPORTMEDELSINDUSTRI SAMTLIGA YRKESSOMRÅDEN	610	9123	496	9623	114	6936	523	9356	472	9628	51	6812	87	7723	24	..	63	7035	
5 BYGGHÅDSVERKSAMHET SAMTLIGA YRKESSOMRÅDEN	1080	9114	806	9804	274	7078	915	9337	781	9758	135	6897	165	7871	26	11207	139	7255	
LEDANDE STÄLLNING	32	15401	31	15407	1	..	30	14170	29	14132	1	..	2	..	2	
SJÄLVSTÄNDIGT ARBETE	516	10351	462	10576	54	8419	475	10412	447	10578	29	7820	40	9637	15	..	25	9104	
KVALIFICERAT ARBETE	356	8028	283	8223	73	7271	314	8109	277	8252	37	7027	42	7433	6	..	36	7520	
RUTINARBETE	176	6547	30	7107	146	6431	96	6533	28	7074	68	6311	80	6563	2	..	78	6537	
20 KOPPARBERGS LÄN																			
2+3 GRUVOR OCH MINERALBROT SAMT TILLVERKNINGSINDUSTRI																			
SAMTLIGA YRKESSOMRÅDEN	7594	9110	5594	9847	2000	7050	6355	9422	5343	9855	1012	7138	1239	7510	250	9682	988	6960	
LEDANDE STÄLLNING	420	16289	409	16419	11	..	402	16303	394	16402	9	..	17	..	15	..	2	..	
SJÄLVSTÄNDIGT ARBETE	3631	9960	3365	10042	266	8927	3411	9978	3235	10033	176	8964	221	9695	130	10277	90	8857	
KVALIFICERAT ARBETE	2244	7919	1588	8161	657	7334	1847	7999	1495	8172	352	7267	397	7546	92	7991	304	7411	
RUTINARBETE	1299	6472	232	6969	1066	6364	695	6494	220	6954	475	6281	604	6447	13	..	592	6430	

TABELL 10 (FORTS)

REGION NÄRINGSÖGREN YRKESOMRÅDE	HEL- OCH DELTIDSANSTÄLLDA						HELTIDSANSTÄLLDA						DELTIDSANSTÄLLDA					
	SÄMMLIGA		MÄN		KVINNOR		SÄMMLIGA		MÄN		KVINNOR		SÄMMLIGA		MÄN		KVINNOR	
	ANTAL	LÖN	ANTAL	LÖN	ANTAL	LÖN	ANTAL	LÖN	ANTAL	LÖN	ANTAL	LÖN	ANTAL	LÖN	ANTAL	LÖN	ANTAL	LÖN
KONTORS- OCH FÖRSÄLJNINGSPERSONAL	3153	8743	1609	10294	1545	7128	2323	9262	1527	10307	796	7256	830	7291	81	10047	749	6992
TEKNISK PERSONAL	2471	9197	2201	9472	271	6962	2232	9286	2086	9468	146	6682	240	8364	115	9539	125	7287
PRODUKTIONSLEDANDE ARBETE																		
SÄMT ARBETSLEDARE	1737	9978	1725	9990	11	..	1686	9989	1676	9999	9	..	51	9588	49	9690	2	..
ÖVRIG PERSONAL	233	6693	59	7482	173	6423	115	6984	54	7528	61	6500	117	6407	5	..	112	6381
2 GRUVOR OCH MINERALBROTTSAMTLIGA YRKESOMRÅDEN	255	9728	210	10300	44	7012	227	10018	207	10304	20	..	27	7310	3	..	24	..
31 LIVSMEDELS-, DRYCKESVARU- OCH TOBAKSIKSTÄLLDA SAMTLIGA YRKESOMRÅDEN	271	8514	155	9884	116	6683	204	9162	152	9873	52	7080	67	6543	3	..	64	6361
33 TRÄVARUINDUSTRI SAMTLIGA YRKESOMRÅDEN	553	8143	402	8756	151	6507	460	8402	384	8746	75	6645	93	6866	18	..	75	6368
341 MASSA-, PAPPERS- OCH PAPPERSVARU-INDUSTRI SAMTLIGA YRKESOMRÅDEN	590	9928	421	10853	169	7622	510	10257	416	10830	94	7720	80	7828	5	..	75	7499
342 GRAFISK INDUSTRI, FÖRLAG SAMTLIGA YRKESOMRÅDEN	368	8456	227	9049	142	7512	303	8640	212	9048	91	7686	65	7602	14	..	51	7202
35 KEMISK INDUSTRI, PETROLEUM-, GUMMI-VARU-, PLAST- OCH PLASTVARUI SAMTLIGA YRKESOMRÅDEN	233	9482	157	10657	75	7017	196	9891	155	10678	40	6847	37	7311	2	..	35	7214
36 JORD- OCH STENVARUINDUSTRI																		
37 JÄRN-, STÅL- OCH METALLVERK SAMTLIGA YRKESOMRÅDEN	1975	10066	1525	10778	450	7649	1704	10389	1491	10771	213	7716	271	8030	34	11095	237	7590
38 VERKSTADSINDUSTRI																		
SAMTLIGA YRKESOMRÅDEN	3097	8645	2333	9286	763	6685	2547	8899	2178	9270	369	6715	550	7464	156	9509	394	6656
LEDANDE STÄLLNING	121	15711	121	15711	-	-	113	15703	113	15703	-	-	8	..	8	..	32	8247
SJÄLVSTÄNDIGT ARBETE	1489	9611	1409	9679	80	8395	1374	9602	1326	9642	48	8493	115	9707	83	10270	32	8247
KVALIFICERAT ARBETE	924	7532	687	7742	238	6926	747	7605	628	7737	119	6904	178	7229	59	7798	119	6948
RUTINARBETE	562	6395	117	6946	446	6250	313	6450	111	6935	203	6185	249	6325	6	..	243	6305
381 METALLVARUINDUSTRI SAMTLIGA YRKESOMRÅDEN	791	8644	556	9382	235	6899	651	8904	527	9372	124	6920	140	7433	29	9563	111	6877
382 MASKININDUSTRI SAMTLIGA YRKESOMRÅDEN	649	8476	480	9164	169	6524	516	8825	457	9095	59	6733	133	7116	22	..	110	6413
383 ELEKTROINDUSTRI SAMTLIGA YRKESOMRÅDEN	1537	8753	1203	9341	334	6636	1279	8966	1104	9347	175	6562	258	7700	99	9276	159	6717
4101 ELVERK (PRIVATA) SAMTLIGA YRKESOMRÅDEN	298	9274	209	10184	89	7127	240	9494	194	10058	46	7099	59	8375	16	..	43	7157
5 BYGGNADSVVERKSAMHET																		
SAMTLIGA YRKESOMRÅDEN	619	8445	415	9341	205	6633	444	9117	402	9358	42	6829	175	6743	13	..	163	6582
SJÄLVSTÄNDIGT ARBETE	276	9694	255	9880	20	..	256	9840	251	9877	5	..	20	..	4	..	16	..
KVALIFICERAT ARBETE	199	7852	129	8252	70	7116	139	8119	123	8266	17	..	60	7232	7	..	53	7138
RUTINARBETE	131	6279	19	..	113	6151	37	6560	18	..	20	..	94	6168	1	..	93	6152

TABELL 10 (FORTS)

REGION NÄRINGSGRÄN YRKESOMRÅDE	HET- OCH DELTIDANSSTÄLLDA						HETTIDANSSTÄLLDA						DELTIDANSSTÄLLDA						
	SAMTLIGA		MÄN		KVINNOR		SAMTLIGA		MÄN		KVINNOR		SAMTLIGA		MÄN		KVINNOR		
	ANTAL	LÖN	ANTAL	LÖN	ANTAL	LÖN	ANTAL	LÖN	ANTAL	LÖN	ANTAL	LÖN	ANTAL	LÖN	ANTAL	LÖN	ANTAL	LÖN	
21 <u>GVÄLEBORGS LÄN</u>																			
2+3 GRUVOR OCH MINERALBROT SAMT TILLVERKNINGSINDUSTRI																			
SAMTLIGA YRKESOMRÅDEN	8723	9643	6254	10534	2469	7385	7389	9989	6090	10537	1299	7421	1334	7725	164	10434	1170	7345	
LEDANDE STÄLLNING	689	16845	677	16928	12	..	672	16795	661	16873	11	..	17	..	16	..	1	..	
SJÄLVSTÄNDIGT ARBETE	4494	10245	4080	10362	414	9094	4263	10290	3999	10362	263	9188	231	9426	81	10356	150	8928	
KVALIFICERAT ARBETE	2186	7959	1281	8253	905	7542	1699	8015	1230	8233	469	7443	488	7762	51	8738	437	7647	
RUTINÄRBETE	1354	6700	217	7286	1138	6588	756	6681	200	7270	555	6469	599	6723	16	..	582	6701	
KONTORS- OCH FÖRSÄLJNINGSPERSONAL	4067	9325	2114	11025	1953	7484	3056	9863	2041	11015	1014	7544	1011	7699	73	11296	938	7419	
TEKNISK PERSONAL	2336	9849	2070	10184	266	7240	2186	9984	2029	10202	158	7186	149	7865	41	9298	108	7320	
PRODUKTIONSLEDANDE ARBETE																			
SAMT ARBETSLEDARE	2018	10456	2000	10475	18	..	1970	10462	1955	10476	14	..	49	10235	45	10441	4	..	
ÖVRIG PERSONAL	302	6911	70	7810	232	6640	178	6996	65	7859	113	6496	125	6791	5	..	120	6776	
31 LIVSMEDELS-, DRYCKESVARU- OCH TOBAKSINDUSTRI																			
SAMTLIGA YRKESOMRÅDEN	430	8664	252	9707	178	7189	352	8952	244	9710	109	7253	77	7348	8	..	69	7088	
33 TRÄVARUINDUSTRI																			
SAMTLIGA YRKESOMRÅDEN	584	8851	437	9513	147	6877	504	9129	427	9508	76	7006	80	7101	10	..	70	6738	
341 MASSA-, PAPPERS- OCH PAPPERSVARU-INDUSTRI																			
SAMTLIGA YRKESOMRÅDEN	1691	10224	1210	11288	481	7549	1395	10651	1166	11247	229	7624	296	8209	44	12382	252	7480	
342 GRAFISK INDUSTRI, FÖRLAG																			
SAMTLIGA YRKESOMRÅDEN	420	8630	229	9493	191	7593	322	8902	217	9520	105	7620	98	7737	12	..	86	7560	
37 JÄRN-, STÅL- OCH METALLVERK																			
SAMTLIGA YRKESOMRÅDEN	2461	10450	1808	11435	653	7724	2098	10924	1797	11438	301	7859	363	7709	11	..	352	7609	
38 VERKSTADSINDUSTRI																			
SAMTLIGA YRKESOMRÅDEN	2985	9147	2226	9844	759	7102	2599	9376	2152	9848	448	7107	386	7606	75	9731	311	7095	
LEDANDE STÄLLNING	179	15530	174	15696	5	..	174	15609	170	15712	4	..	5	..	4	..	1	..	
SJÄLVSTÄNDIGT ARBETE	1481	9878	1376	9957	105	8840	1398	9911	1336	9955	62	8949	83	9321	39	10027	44	8686	
KVALIFICERAT ARBETE	849	7931	592	8222	257	7262	732	7980	566	8195	167	7251	117	7624	26	8799	91	7282	
RUTINÄRBETE	476	6624	65	7338	391	6470	295	6630	80	7268	215	6387	181	6615	5	..	176	6571	
381 METALLVARUINDUSTRI																			
SAMTLIGA YRKESOMRÅDEN	1030	9703	754	10480	276	7585	894	9965	733	10463	161	7706	136	7987	21	..	115	7416	
382 MASKININDUSTRI																			
SAMTLIGA YRKESOMRÅDEN	1175	9028	868	9760	307	6954	1012	9278	838	9783	174	6845	163	7474	30	9123	133	7098	
383 ELEKTROINDUSTRI																			
SAMTLIGA YRKESOMRÅDEN	670	8591	521	9148	149	6642	599	8746	500	9154	98	6670	72	7301	21	..	51	6588	
5 BYGGNADSVERKSAMHET																			
SAMTLIGA YRKESOMRÅDEN	738	9031	554	9747	183	6867	614	9355	531	9742	83	6885	123	7422	23	..	100	6851	
LEDANDE STÄLLNING	27	15088	27	15088	-	-	24	..	24	..	-	-	3	..	3	..	-	-	
SJÄLVSTÄNDIGT ARBETE	346	10283	336	10342	9	..	328	10306	324	10326	3	..	18	..	12	..	6	..	
KVALIFICERAT ARBETE	230	7829	162	8077	68	7235	183	7950	154	8050	34	7491	42	7284	8	..	34	6977	
RUTINÄRBETE	135	6669	29	7207	107	6524	74	6661	28	7217	46	6326	61	6679	1	..	60	6675	

TABELL 10 (FORTS)

REGION NÄRINGSGRÄN YRKESOMRÅDE	HEL- OCH DELTIDSANSTÄLLDA				HELTIDSANSTÄLLDA				DELTIDSANSTÄLLDA									
	SAMTLIGA		KVINNOR		SAMTLIGA		KVINNOR		SAMTLIGA		KVINNOR							
	ANTAL	LÖN	ANTAL	LÖN	ANTAL	LÖN	ANTAL	LÖN	ANTAL	LÖN	ANTAL	LÖN						
22 VÄSTERNORRLANDS LÄN																		
2+3 GRUVOR OCH MINERALBROTT SAMT TILLVERKNINGSINDUSTRI																		
SAMTLIGA YRKESOMRÅDEN	6493	9205	4472	10091	2021	7244	5318	9543	4279	10088	1038	7294	1175	7676	192	10157	983	7191
LEDANDE STÄLLNING	437	15814	422	15897	15	..	408	15777	399	15828	9	..	29	16341	23	..	6	..
SJÄLVSTÄNDIGT ARBETE	2965	10092	2633	10233	332	8978	2737	10150	2534	10232	203	9119	228	9406	99	10249	129	8754
KVALIFICERAT ARBETE	1867	7993	1216	8276	652	7464	1504	8090	1164	8289	340	7411	363	7589	52	7992	311	7521
RUTINARBETE	1223	6541	200	7005	1023	6450	668	6516	182	7005	486	6332	555	6571	18	6556
KONTORS- OCH FÖRSÄLJNINGSPERSONAL	2824	8844	1336	10538	1488	7322	2022	9333	1263	10526	759	7349	802	7610	74	10747	728	7293
TEKNISK PERSONAL	1912	9215	1577	9627	335	7276	1689	9386	1506	9631	182	7364	223	7926	71	9543	152	7171
PRODUKTIONSLEDANDE ARBETE																		
SAMT ARBETSLEDARE	1510	10267	1490	10289	20	..	1468	10261	1450	10279	17	..	42	10458	40	10641	2	..
ÖVRIG PERSONAL	248	6766	68	7757	180	6388	140	6914	60	7755	79	6274	108	6575	8	..	100	6479
31 LIVSMEDELS-, DRYCKESVARU- OCH TOBAKSINDUSTRI																		
SAMTLIGA YRKESOMRÅDEN	230	8090	125	9253	105	6708	179	8519	118	9346	61	6930	51	6587	7	..	44	6400
33 TRÅVARUINDUSTRI																		
SAMTLIGA YRKESOMRÅDEN	199	8981	133	9645	66	7644	157	9242	128	9705	29	7195	43	8022	5	..	37	7993
341 MASSA-, PAPPERS- OCH PAPPERSVARU- INDUSTRI																		
SAMTLIGA YRKESOMRÅDEN	1805	9889	1212	10944	593	7732	1467	10268	1155	10930	312	7821	338	8242	57	11238	280	7632
342 GRAFISK INDUSTRI, FÖRLAG																		
SAMTLIGA YRKESOMRÅDEN	479	8646	302	9248	177	7616	361	8917	278	9246	82	7805	119	7822	24	..	95	7452
35 KEMISK INDUSTRI, PETROLEUM-, GUMMI- VARU-, PLAST- OCH PLASTVARU																		
SAMTLIGA YRKESOMRÅDEN	647	9643	470	10470	177	7454	547	9875	451	10421	97	7328	100	8368	19	..	81	7603
38 VERKSTADSINDUSTRI																		
SAMTLIGA YRKESOMRÅDEN	2692	8916	1932	9748	761	6802	2229	9279	1861	9762	368	6834	463	7167	70	9377	393	6772
LEDANDE STÄLLNING	143	16467	141	16477	2	..	136	16525	135	16535	7	..	7	..	6	..	1	..
SJÄLVSTÄNDIGT ARBETE	1992	9799	1192	9914	100	8432	1205	9870	1153	9931	52	8521	87	8819	39	9417	48	8336
KVALIFICERAT ARBETE	752	7684	517	8002	237	6998	625	7803	497	7997	128	7052	129	7120	20	..	109	6934
RUTINARBETE	504	6353	83	6827	421	6260	264	6359	78	6816	187	6169	239	6347	5	..	234	6333
381 METALLVARUINDUSTRI																		
SAMTLIGA YRKESOMRÅDEN	307	9008	212	9787	95	7275	244	9353	205	9784	39	7105	63	7675	7	..	56	7394
382 MASKININDUSTRI																		
SAMTLIGA YRKESOMRÅDEN	1976	8911	1417	9769	560	6738	1629	9277	1354	9790	275	6747	348	7200	63	9319	285	6730
383 ELEKTROINDUSTRI																		
SAMTLIGA YRKESOMRÅDEN	313	9081	240	9744	73	6892	280	9393	240	9744	40	7275	33	6431	-	-	33	6431
4101 ELVERK (PRIVATA)																		
SAMTLIGA YRKESOMRÅDEN	292	9574	196	10632	96	7416	247	9706	189	10468	58	7225	45	8854	7	..	38	7709
5 BYGGNADSVERKSAMHET																		
SAMTLIGA YRKESOMRÅDEN	1460	9336	1117	10086	343	6891	1257	9655	1083	10078	174	7026	203	7361	35	10334	169	6752
LEDANDE STÄLLNING	71	15031	70	15069	1	..	66	15135	65	15177	1	..	5	..	5	-
SJÄLVSTÄNDIGT ARBETE	750	10260	720	10348	30	8182	721	10299	701	10348	20	..	30	9330	19	..	11	..
KVALIFICERAT ARBETE	416	8192	294	8601	122	7204	353	8349	284	8598	69	7326	64	7320	11	..	53	7045
RUTINARBETE	222	6541	33	7055	189	6452	117	6557	33	7055	84	6362	105	6523	-	-	105	6523
951 REPARATION AV HUSHÅLLS- VAROR OCH FORDON																		
SAMTLIGA YRKESOMRÅDEN	199	8143	137	8873	62	6531	169	8369	134	8879	35	6432	30	6864	3	..	27	6661

TABELL 10 (FORTS)

REGION NÄRINGSOMRÅDE YRKESOMRÅDE	HELE OCH DELTIDANSSTÄLLDA				HELTIDANSSTÄLLDA				DELTIDANSSTÄLLDA									
	SAMTLIGA		KVINNOR		SAMTLIGA		KVINNOR		SAMTLIGA		KVINNOR							
	ANTAL	LÖN	ANTAL	LÖN	ANTAL	LÖN	ANTAL	LÖN	ANTAL	LÖN	ANTAL	LÖN						
23 JÄMTLANDS LÄN																		
2+3 GRUVOR OCH MINERALBROT SAMT TILLVERKNINGSINDUSTRI																		
SAMTLIGA YRKESOMRÅDEN	1423	8693	998	9438	425	6946	1176	9057	967	9446	210	7261	247	6956	31	9175	216	6640
LEDANDE STÄLLNING	40	14743	40	14743	-	-	40	14743	40	14743	-	-	-	-	-	-	-	-
SJÄLVSTÄNDIGT ARBETE	558	9951	507	10078	52	8701	526	10001	491	10074	35	8971	32	9139	16	..	17	..
KVALIFICERAT ARBETE	539	8079	401	8374	138	7217	472	8204	391	8365	81	7422	67	7195	10	..	57	6925
RUTINARBETE	285	6540	49	7194	236	6404	138	6722	44	7230	94	6482	148	6371	5	..	143	6353
KONTORS- OCH FÖRSÄLJNINGS- PERSONAL	664	8151	310	9569	354	6910	457	8736	295	9563	161	7223	207	6860	14	..	193	6648
TEKNISK PERSONAL	233	8696	205	8933	28	6977	218	8775	201	8922	17	..	15	..	4	..	11	..
PRODUKTIONSLEDANDE ARBETE SAMT ARBETSLEDARE	493	9562	478	9592	15	..	482	9584	467	9616	15	..	11	..	11	..	-	-
31 LIVSMEDELS-, DRYCKESVARU- OCH TOSAKSINDUSTRI																		
SAMTLIGA YRKESOMRÅDEN	256	8927	149	10212	107	7132	195	9440	145	10215	50	7190	61	7285	4	..	57	7081
38 VERKSTADSINDUSTRI																		
SAMTLIGA YRKESOMRÅDEN	560	8543	414	9076	145	7023	486	8757	401	9084	85	7209	74	7133	13	..	60	6761
SJÄLVSTÄNDIGT ARBETE	232	9591	214	9642	18	..	222	9620	209	9637	13	..	10	..	5	..	4	..
KVALIFICERAT ARBETE	214	7822	166	8004	48	7189	189	7889	160	7981	30	7387	24	..	6	..	18	..
RUTINARBETE	96	6546	17	..	80	6492	56	6512	15	..	42	6415	40	6594	2	..	38	6577
381 METALLVARUINDUSTRI																		
SAMTLIGA YRKESOMRÅDEN	302	8435	211	8984	91	7161	260	8657	206	9004	54	7335	42	7062	5	..	37	6909
5 BYGGNADSVERKSAMHET																		
SAMTLIGA YRKESOMRÅDEN	244	8436	172	9303	72	6369	187	9067	170	9309	17	..	57	6375	2	..	55	6264
24 VÄSTERBOTTENS LÄN																		
2+3 GRUVOR OCH MINERALBROT SAMT TILLVERKNINGSINDUSTRI																		
SAMTLIGA YRKESOMRÅDEN	4603	9064	3331	9791	1272	7161	3804	9404	3215	9785	589	7323	799	7447	116	9946	682	7022
LEDANDE STÄLLNING	223	15826	220	15916	3	..	215	15668	211	15759	3	..	8	..	8	..	-	-
SJÄLVSTÄNDIGT ARBETE	2272	9799	2090	9905	182	8581	2143	9839	2033	9896	109	8769	130	9136	57	10209	73	8298
KVALIFICERAT ARBETE	1366	8059	865	8393	481	7445	1093	8179	844	8403	249	7421	273	7581	42	8192	232	7471
RUTINARBETE	741	6632	136	7250	605	6493	354	6753	127	7242	227	6480	388	6521	9	..	378	6501
KONTORS- OCH FÖRSÄLJNINGS- PERSONAL	1954	8594	966	10093	988	7129	1381	9137	926	10032	455	7313	573	7283	39	11508	533	6972
TEKNISK PERSONAL	1274	9234	1135	9430	140	7639	1160	9331	1094	9442	66	7509	115	8248	41	9121	73	7756
PRODUKTIONSLEDANDE ARBETE SAMT ARBETSLEDARE	1222	9939	1199	9960	22	..	1184	9960	1165	9981	19	..	38	9293	35	9261	3	..
ÖVRIG PERSONAL	153	6665	31	7039	122	6569	79	6788	30	7065	49	6618	74	6533	1	..	73	6536
2 GRUVOR OCH MINERALBROT																		
SAMTLIGA YRKESOMRÅDEN	628	9550	470	10388	158	7061	514	9946	453	10290	61	7391	114	7770	17	..	97	6854

TABELL 10 (FORTS)

REGION NÄRINGSGRUPP YRKESOMRÅDE	HEL- OCH DELTIDSANSTÄLLDA				HELTIDSANSTÄLLDA				DELTIDSANSTÄLLDA									
	SÄMTLIGA	MÄN	KVINNOR		SÄMTLIGA	MÄN	KVINNOR		SÄMTLIGA	MÄN	KVINNOR							
	ANTAL	LÖN	ANTAL	LÖN	ANTAL	LÖN	ANTAL	LÖN	ANTAL	LÖN	ANTAL	LÖN						
31 LIVSMEDELS-, DRYCKESVARU- OCH TOBAKSINDUSTRI																		
SÄMTLIGA YRKESOMRÅDEN	319	7737	164	8967	155	6432	240	8111	157	8921	83	6567	80	6612	7	..	72	6279
33 TRÄVARUINDUSTRI																		
SÄMTLIGA YRKESOMRÅDEN	383	8613	288	9049	95	7293	314	8832	274	9044	41	7412	68	7601	14	..	54	7204
341 MASSA-, PAPPERS- OCH PAPPERSVARU- INDUSTRI																		
SÄMTLIGA YRKESOMRÅDEN	250	10158	185	11002	65	7756	214	10525	181	11028	33	7767	36	7972	4	..	32	7744
342 GRAFISK INDUSTRI, FÖRLAG																		
SÄMTLIGA YRKESOMRÅDEN	301	8533	211	9087	90	7237	235	8767	194	9088	42	7268	66	7693	17	..	49	7211
35 KEMISK INDUSTRI, PETROLEUM-, GUMMI- VARU-, PLAST- OCH PLASTVARUI																		
SÄMTLIGA YRKESOMRÅDEN	339	9196	249	9886	90	7275	288	9572	241	9914	47	7812	51	7057	8	..	43	6684
37 JÄRN-, STÅL- OCH METALLVERK																		
SÄMTLIGA YRKESOMRÅDEN	602	9696	433	10390	170	7927	486	9975	417	10329	69	7851	116	8529	16	..	100	7980
38 VERKSTADSINDUSTRI																		
SÄMTLIGA YRKESOMRÅDEN	1720	8919	1286	9565	434	7005	1462	9262	1255	9597	207	7233	258	6974	31	8278	227	6798
LEDANDE STÄLLNING	80	15251	79	15284	1	-	89	15251	79	15284	1	-	-	-	-	-	-	-
SJÄLVSTÄNDIGT ARBETE	959	9539	882	9665	77	8096	923	9593	870	9671	53	8324	36	8155	12	..	24	..
KVALIFICERAT ARBETE	457	7686	273	8031	185	7176	343	7831	260	8038	83	7182	114	7248	12	..	102	7170
RUTINARBETE	224	6511	52	7205	172	6300	116	6712	46	7212	70	6385	108	6295	6	..	102	6242
381 METALLVARUINDUSTRI																		
SÄMTLIGA YRKESOMRÅDEN	313	8254	209	9027	103	6692	257	8673	206	9046	51	7156	56	6331	3	..	53	6247
382 MASKININDUSTRI																		
SÄMTLIGA YRKESOMRÅDEN	903	9131	684	9789	219	7080	777	9474	673	9817	104	7270	126	7015	11	..	115	6906
384 TRANSPORTMEDELSINDUSTRI																		
SÄMTLIGA YRKESOMRÅDEN	267	8915	208	9416	59	7145	223	9255	199	9502	25	..	43	7159	9	..	34	7065
5 BYGGNADSVERSAMHET																		
SÄMTLIGA YRKESOMRÅDEN	987	9418	782	10050	205	7009	854	9689	750	10076	104	6907	133	7673	32	9436	101	7116
LEDANDE STÄLLNING	40	14241	40	14241	-	-	36	14625	36	14625	-	-	4	..	4	..	-	-
SJÄLVSTÄNDIGT ARBETE	492	10496	470	10588	22	..	465	10547	454	10606	11	..	27	9613	16	..	11	..
KVALIFICERAT ARBETE	312	8338	239	8671	72	7238	272	8467	230	8686	42	7274	39	7441	9	..	30	7188
RUTINARBETE	144	6742	33	7329	111	6569	81	6696	30	7294	51	6352	63	6800	3	..	60	6756
25 NORRBOTTENS LÄN																		
2+3 GRUVOR OCH MINERALBROTT SAMT TILLVERKNINGSINDUSTRI																		
SÄMTLIGA YRKESOMRÅDEN	3962	9513	2963	10136	999	7665	3490	9719	2894	10124	596	7753	472	7988	69	10631	403	7535
LEDANDE STÄLLNING	164	16076	159	16229	5	..	156	15814	151	15966	5	..	8	..	8	..	-	-
SJÄLVSTÄNDIGT ARBETE	1807	10354	1643	10468	163	9210	1728	10385	1608	10481	120	9102	78	9683	35	9890	43	9512
KVALIFICERAT ARBETE	1378	8703	1020	8985	358	7902	1219	8804	998	8993	221	7947	159	7936	22	..	137	7830
RUTINARBETE	613	7096	141	7707	472	6914	387	7168	137	7726	250	6862	227	6973	4	..	223	6971

TABELL 10 (FORTS)

REGION NÄRINGSOMRÅDE	HEL- OCH DELTIDSANSTÄLLDA				HELTIDSANSTÄLLDA				DELTIDSANSTÄLLDA									
	SAMTLIGA		KVINNOR		SAMTLIGA		KVINNOR		SAMTLIGA		KVINNOR							
	ANTAL	LÖN	ANTAL	LÖN	ANTAL	LÖN	ANTAL	LÖN	ANTAL	LÖN	ANTAL	LÖN						
KONTORS- OCH FÖRSÄLJNINGS- PERSONAL	1576	9014	783	10352	793	7693	1218	9308	752	10266	467	7766	358	8012	32	12394	326	7587
TEKNISK PERSONAL	968	9603	853	9833	116	7911	912	9685	838	9836	75	7985	56	8273	15	..	41	7778
PRODUKTIONSLEDANDE ARBETE	1308	10230	1291	10258	16	..	1290	10248	1273	10277	16	..	18	..	18	..	-	-
SAMT ARBETSLEDARE	110	7353	36	8275	74	6900	70	7589	32	8272	38	7015	40	6935	4	..	35	6777
ÖVRIG PERSONAL	110	7353	36	8275	74	6900	70	7589	32	8272	38	7015	40	6935	4	..	35	6777
2 GRUVOR OCH MINERALBROTT																		
SAMTLIGA YRKESOMRÅDEN	972	9478	790	9748	182	8306	919	9563	785	9742	134	8506	54	8022	5	..	49	7755
31 LIVSMEDELS-, DRYCKESVARU- OCH TOBAKSINDUSTRI																		
SAMTLIGA YRKESOMRÅDEN	181	8417	95	9460	87	7283	153	8538	89	9521	64	7161	29	7777	5	..	23	..
33 TRÄVARUINDUSTRI																		
SAMTLIGA YRKESOMRÅDEN	185	8532	129	9227	56	6935	152	8814	124	9249	27	6837	33	7236	4	..	29	7029
341 MASSA-, PAPPERS- OCH PAPPERSVARU- INDUSTRI																		
SAMTLIGA YRKESOMRÅDEN	595	9749	386	10902	208	7610	477	10135	372	10850	104	7579	118	8193	14	..	104	7641
342 GRAFISK INDUSTRI, FÖRLAG																		
SAMTLIGA YRKESOMRÅDEN	283	8570	204	9040	79	7359	239	8734	194	9061	45	7336	44	7677	10	..	34	7390
37 JÄRN-, STÅL- OCH METALLVERK																		
SAMTLIGA YRKESOMRÅDEN	816	10417	674	10855	142	8336	735	10562	656	10817	79	8437	81	9101	18	..	63	8210
38 VERKSTADSINDUSTRI																		
SAMTLIGA YRKESOMRÅDEN	747	9406	561	10088	186	7344	660	9668	552	10095	108	7476	87	7417	9	..	78	7162
LEDANDE STÅLLNING	30	15212	30	15212	-	-	30	15212	30	15212	-	-	-	-	-	..	-	-
SJÄLVSTÄNDIGT ARBETE	343	10672	311	10840	32	9054	331	10705	307	10836	24	..	12	..	4	..	8	..
KVALIFICERAT ARBETE	289	8091	209	8372	80	7362	250	8189	204	8372	46	7388	39	7460	5	..	34	7326
RUTINARBETE	84	6703	11	..	73	6568	48	6799	11	..	37	6562	36	6574	-	-	36	6574
381 METALLVARUINDUSTRI																		
SAMTLIGA YRKESOMRÅDEN	461	9390	335	10095	126	7514	402	9677	327	10127	76	7732	58	7403	8	..	50	7184
4101 ELVERK (PRIVATA)																		
SAMTLIGA YRKESOMRÅDEN	125	9091	94	9719	31	7200	118	9218	94	9719	24	..	7	..	-	-	7	..
5 BYGGNADSVERKSAMHET																		
SAMTLIGA YRKESOMRÅDEN	1012	9416	796	10073	216	6997	881	9673	770	10087	112	6816	131	7682	26	9646	105	7190
LEDANDE STÅLLNING	28	13670	28	13670	-	-	28	13670	28	13670	-	-	-	-	-	..	-	-
SJÄLVSTÄNDIGT ARBETE	529	10625	513	10691	16	..	508	10664	501	10680	7	..	21	..	11	..	9	..
KVALIFICERAT ARBETE	295	8251	223	8542	71	7341	249	8331	212	8535	37	7165	46	7820	11	..	34	7532
RUTINARBETE	160	6813	31	7623	129	6615	96	6731	28	7615	68	6363	64	6936	3	..	61	6895

TABELL 11 FÖRDELNING EFTER YRKESNIVÅ. ANTAL VUXNA TJÄNSTEMÄN OCH MÅNADSLÖNER INOM OLIKA YRKESOMRÅDEN INOM VARUHANDEL, AUGUSTI 1983
 DISTRIBUTION BY OCCUPATIONAL LEVEL. NUMBER OF ADULT EMPLOYEES AND MONTHLY SALARIES IN VARIOUS OCCUPATIONAL GROUPS IN WHOLESALE AND
 RETAIL TRADE, AUGUST 1983

NÄRINGSSEKTOR ANSTÄLLNINGSFORM KCN YRKESOMRÅDE	ANTAL TJÄNSTEMÄN OCH MÅNADSLÖNER (ARITMETISKT MEDELVÄRDE), KR									
	SAMTLIGA		DÄRAV YRKESNIVÅ LEDANDE STÄLLNING		SJÄLVSTÄNDIGT ARB		KVALIFICERAT ARB		RUTINARBETE	
	ANTAL	MÅNADS- LÖN	ANTAL	MÅNADS- LÖN	ANTAL	MÅNADS- LÖN	ANTAL	MÅNADS- LÖN	ANTAL	MÅNADS- LÖN
6 VARUHANDEL										
HELTID OCH DELTID										
MÄN OCH KVINNOR										
SAMTLIGA YRKESOMRÅDEN	117599	8814	4509	16356	44216	10430	37431	7946	31443	6495
KONTORS- OCH FÖRSÄLJNINGSPERSONAL	94367	8849	3590	16769	34966	10544	29688	7956	26123	6507
TEKNISK PERSONAL	10304	9145	390	15639	4903	10229	3371	7970	1620	6760
PRODUKTIONSLEDANDE ARBETE										
SAMT ARBETSLEDARE	8033	9269	521	14060	3991	9764	3521	8000	-	-
ÖVRIG PERSONAL	4896	6707	8	..	357	9465	831	7277	3700	6295
HELTID										
MÄN										
SAMTLIGA YRKESOMRÅDEN	70850	9816	4213	16451	34958	10797	22812	8241	8866	6847
KONTORS- OCH FÖRSÄLJNINGSPERSONAL	53296	10014	3343	16914	26637	11012	16364	8315	6952	6868
ADMINISTRATIVT ARBETE	2576	10456	226	16586	1427	11337	614	8085	309	6609
SEKRETERARARBETE, MASKIN- SKRIVNING SAMT ÖVERSÄTTNING	359	7798	9	..	162	8871	82	7457	107	6122
AR-, SYSTEM- OCH DATAARBETE	2006	10687	165	16349	1135	11642	513	8167	192	6916
ANNAT ADMINISTRATIVT ARBETE	211	12779	52	18146	130	11746	19	..	10	..
INFORMATIONSPERSONAL	264	11631	33	16384	195	11441	29	8442	6	..
PERSONALARBETE	492	11979	126	16659	280	11051	65	8305	20	..
KOMMERSIELLT ARBETE	45992	9927	2467	17131	22552	11001	14840	8354	6132	6887
MÄRKNAVSFÖRING OCH FÖRSÄLJNING	27905	10819	1913	18174	14981	11666	9021	6685	1990	7044
FÖRSÄLJNING INOM VARUHUSET, BUTIKER, UTSTÄLLNINGAR MM	7104	8668	247	13244	3832	9423	2054	7689	971	6594
ANNAT KOMMERSIELLT ARBETE	10982	8477	307	13765	3738	9955	3766	7923	3170	6879
EKONOMISKT ARBETE	3972	10377	490	16077	2182	10870	815	7784	485	6757
TEKNISK PERSONAL	9028	9324	372	15551	4557	10250	3018	8018	1082	6925
FORSKINGS- OCH UTVECKLINGSPERSONAL	341	11314	62	16040	187	11560	70	8022	21	..
KONSTRUKTIONS- OCH FORMGIVNINGSPERSONAL	2515	9978	148	16167	1737	10375	537	7549	92	6671
TEKNISKT METOD- OCH PLANERINGSARBETE MM	6173	8947	161	14795	2632	10074	2411	8122	969	6965
PRODUKTIONSLEDANDE ARBETE										
SAMT ARBETSLEDARE	7125	9432	491	13997	3509	9945	3125	8138	-	-
ÖVRIG PERSONAL	1400	7411	7	..	256	9800	305	7524	832	6571
ARBETE I SERVICEFUNKTIONER	1140	7008	4	..	74	9886	241	7442	820	6572
ANNAT ARBETE	260	9175	2	..	182	9765	64	7835	12	..
KVINNOR										
SAMTLIGA YRKESOMRÅDEN	25526	7271	173	13126	5368	8867	8840	7414	11145	6298
KONTORS- OCH FÖRSÄLJNINGSPERSONAL	22759	7322	145	12615	4860	8889	8185	7456	9569	6331
ADMINISTRATIVT ARBETE	7384	7073	9	..	1578	8355	2595	7340	3201	6211
SEKRETERARARBETE, MASKIN- SKRIVNING SAMT ÖVERSÄTTNING	5643	7097	8	..	1387	8185	2165	7293	2082	6156
AR-, SYSTEM- OCH DATAARBETE	1641	6910	1	..	165	9368	386	7498	1088	6320
ANNAT ADMINISTRATIVT ARBETE	101	8370	-	..	27	10959	44	8251	30	6249
INFORMATIONSPERSONAL	141	9543	10	..	100	9508	20	..	11	..
PERSONALARBETE	701	8025	14	..	243	9080	235	7747	210	6697

TABELL 11(FORTS)

NÄRINGSGRÉN ANSTÄLLNINGSFÖRM KÖN	ANTAL TJÄNSTEMÄN OCH MANADSLÖN (ARITMETISKT MEDELTA), KR									
	SAHLTIGA	MANADS- LÖN	LEDANDE ANTAL	STÄLLNING- MANADS- LÖN	SJÄLVSTÄNDIGT ANTAL	ARB- MANADS- LÖN	KVALIFICERAT ANTAL	ARB- MANADS- LÖN	RUTINARBETE ANTAL	MANADS- LÖN
YRKESOMRÅDE	ANTAL	MANADS- LÖN	LEDANDE ANTAL	STÄLLNING- MANADS- LÖN	SJÄLVSTÄNDIGT ANTAL	ARB- MANADS- LÖN	KVALIFICERAT ANTAL	ARB- MANADS- LÖN	RUTINARBETE ANTAL	MANADS- LÖN
KOMMERSIELLT ARBETE	8594	7461	77	11508	1935	9039	3105	7548	3478	6416
MARKNADSFÖRING OCH FÖRSÄLJNING	2985	7700	26	14307	620	9784	1046	7789	1294	6496
FÖRSÄLJNING INOM VARUHUS, BUTIKER, UTSTÄLLNINGAR MM	1802	7419	24	..	639	8170	822	7413	317	5778
ANNAT KOMMERSIELLT ARBETE	3807	7294	26	10872	676	9178	1237	7435	1667	6469
EKONOMISKT ARBETE	5938	7294	35	13834	1004	9330	2230	7425	2670	6333
TEKNISK PERSONAL	631	7472	4	..	149	9715	201	7361	277	6185
FORSKNINGS- OCH UTVECKLINGSARBETE	153	8202	4	..	48	10634	35	7506	65	6151
KONSTRUKTIONS- OCH FORMGIVNINGSPERSONAL	284	7410	-	-	70	9305	118	7277	96	6179
TEKNISKT METOD- OCH PLANERINGSARBETE MM	194	6987	-	-	31	9204	47	7462	116	6208
PRODUKTIONSLEDANDE ARBETE										
SÄMT ARBETSLEDARE	522	7779	23	..	303	8152	196	6305	-	-
ÖVRIG PERSONAL	1615	6316	1	..	56	8593	259	6973	1300	6082
ARBETE I SERVICEFUNKTIONER	1502	6219	-	-	20	..	231	6906	1250	6059
ANNAT ARBETE	113	7604	1	..	36	8780	27	7544	49	6662
DELTIID										
MÄN										
SAHLTIGA YRKESOMRÅDEN	2739	9388	107	18077	1138	10881	862	8331	632	6675
KONTORS- OCH FÖRSÄLJNINGSPERSONAL	2035	9636	86	18560	871	11120	607	8507	471	6722
TEKNISK PERSONAL	276	9608	14	..	143	10271	79	8131	40	7425
PRODUKTIONSLEDANDE ARBETE										
SÄMT ARBETSLEDARE	264	8731	7	..	106	9735	151	7788	-	-
KVINNOR										
SAHLTIGA YRKESOMRÅDEN	18483	7022	16	..	2752	8631	4917	7465	10799	6400
KONTORS- OCH FÖRSÄLJNINGSPERSONAL	16277	7072	16	..	2598	8646	4532	7485	9130	6407
ADMINISTRATIVT ARBETE	5714	7090	8	..	1088	8406	1693	7359	2925	6398
SEKRETERARARBETE, MASKIN- SKRIVNING SÄMT ÖVERSÄTTNING	4534	7141	2	..	987	8419	1501	7344	2043	6370
AR-, SYSTEM- OCH DATAARBETE	1102	6808	3	..	80	8904	161	7519	858	6465
PERSONALARBETE	492	7705	3	..	112	9181	179	7659	198	6707
KOMMERSIELLT ARBETE	4912	6846	3	..	534	7997	1249	7513	3126	6378
MARKNADSFÖRING OCH FÖRSÄLJNING	1438	6961	2	..	112	9329	350	7497	974	6484
FÖRSÄLJNING INOM VARUHUS, BUTIKER, UTSTÄLLNINGAR MM	1555	6387	-	-	271	7058	375	6828	908	6004
ANNAT KOMMERSIELLT ARBETE	1919	7131	1	..	151	8700	523	8016	1244	6569
EKONOMISKT ARBETE	5095	7189	2	..	820	9161	1397	7584	2665	6425
TEKNISK PERSONAL	369	7281	-	-	54	9763	93	7573	222	6551
KONSTRUKTIONS- OCH FORMGIVNINGSPERSONAL	161	7571	-	-	38	9571	49	7562	74	6539
PRODUKTIONSLEDANDE ARBETE										
SÄMT ARBETSLEDARE	121	7322	-	-	72	7781	49	6649	-	-
ÖVRIG PERSONAL	1716	6470	-	-	27	7148	242	7220	1447	6332
ARBETE I SERVICEFUNKTIONER	1565	6476	-	-	17	..	223	7208	1324	6336

TABELL 11(FORTS)

NÄRINGSOMRÅDEN ANSTÄLLNINGSFORM KON	ANTAL TJANSTEMÄN OCH MÅNADSLÖN (ARITMETISKT MEDELVÄRDE), KR									
	SAMTLIGA		DARAV YRKESSTYVA LEDANDE STÄLLNING		SJÄLVSTÄNDIGT ARB		KVALIFICERAT ARB		ROUTINÄRBETE	
	ANTAL	MANADS- LÖN	ANTAL	MANADS- LÖN	ANTAL	MANADS- LÖN	ANTAL	MANADS- LÖN	ANTAL	MANADS- LÖN
61 PARTIHANDEL OCH VARUFÖRMEDLING										
HELTID OCH DELTID MÄN OCH KVINNOR										
SAMTLIGA YRKESOMRÅDEN	89105	9044	3845	16742	34283	10729	28015	7973	22961	6546
HELTID MÄN										
SAMTLIGA YRKESOMRÅDEN	55165	10044	3615	16838	27586	11079	16926	8239	7038	6835
KONTORS- OCH FÖRSÄLJNINGSPERSONAL	41649	10240	2864	17301	21002	11295	12244	8303	5539	6867
TEKNISK PERSONAL	8249	9438	364	15623	4333	10281	2769	8039	783	6849
PRODUKTIONSLEDANDE ARBETE										
SAMT ARBETSLEDARE	4185	10914	382	14539	2134	10605	1669	8222	-	-
ÖVRIG PERSONAL	1082	7237	6	..	116	10460	244	7452	716	6574
KVINNOR										
SAMTLIGA YRKESOMRÅDEN	19283	7321	129	13331	3746	9110	6921	7460	8487	6326
KONTORS- OCH FÖRSÄLJNINGSPERSONAL	17204	7373	107	12577	3482	9088	6411	7486	7204	6366
TEKNISK PERSONAL	504	7588	4	..	121	9860	170	7400	208	6213
PRODUKTIONSLEDANDE ARBETE										
SAMT ARBETSLEDARE	248	8748	17	..	121	9114	110	7085	-	-
ÖVRIG PERSONAL	1327	6277	1	..	22	..	229	6949	1075	6081
62 DETALJHANDEL										
HELTID OCH DELTID MÄN OCH KVINNOR										
SAMTLIGA YRKESOMRÅDEN	28494	8097	664	14114	9933	9398	9416	7866	8481	6359
HELTID MÄN										
SAMTLIGA YRKESOMRÅDEN	15685	9015	598	14115	7373	9741	5887	8246	1828	6891
KONTORS- OCH FÖRSÄLJNINGSPERSONAL	11647	9206	479	14603	5634	9958	4120	8353	1413	6870
TEKNISK PERSONAL	779	8112	8	..	224	9639	249	7785	299	7125
PRODUKTIONSLEDANDE ARBETE										
SAMT ARBETSLEDARE	2941	8603	109	12101	1375	8921	1456	8041	-	-
ÖVRIG PERSONAL	318	8005	1	..	140	9252	61	7813	116	6550
KVINNOR										
SAMTLIGA YRKESOMRÅDEN	6243	7118	44	12522	1622	8306	1919	7251	2658	6209
KONTORS- OCH FÖRSÄLJNINGSPERSONAL	5555	7164	38	12721	1378	8387	1774	7348	2365	6224
TEKNISK PERSONAL	127	7009	-	-	28	9084	30	7143	68	6099
PRODUKTIONSLEDANDE ARBETE										
SAMT ARBETSLEDARE	274	6900	6	..	183	7517	86	5296	-	-
ÖVRIG PERSONAL	287	6494	-	-	34	8621	29	7164	225	6087

TABELL 12 FÖRDELNING EFTER ALDER. ANTAL TJÄNSTEMÄN OCH MÅNADSLÖNER INOM OLIKA YRKESOMRÅDEN INOM VARUHANDEL, AUGUSTI 1983
 DISTRIBUTION BY AGE. NUMBER OF EMPLOYEES AND MONTHLY SALARIES IN VARIOUS OCCUPATIONAL GROUPS IN WHOLESALE AND RETAIL TRADE,
 AUGUST 1983

NÄRINGSGRUPP ANSTÄLLNINGSFÖRM KÖN YRKESOMRÅDE	ANTAL TJÄNSTEMÄN OCH MÅNADSLÖN (ARITMETISKT MEDELTALE), KR												
	SAMT- LIGA	DARAV LIGA	-17	18-19	20-24	25-29	30-34	35-39	40-44	45-49	50-54	55-59	60-64
6 VARUHANDEL													
HELTID OCH DELTID													
MÄN OCH KVINNOR													
SAMTLIGA YRKESOMRÅDEN	ANTAL	117621	22	650	6765	12295	15692	20156	17250	13701	12297	10850	7944
	LÖN	8814	..	4980	6070	7524	8652	9247	9581	9457	9201	9035	9013
LEDANDE STÄLLNING	ANTAL	4509	-	-	1	61	336	851	963	766	668	498	363
	LÖN	16356	-	-	..	13279	15556	15631	16584	16771	16703	16795	16604
SJÄLVSTÄNDIGT ARBETE	ANTAL	44218	1	-	598	3395	6025	8695	7771	5858	4841	4049	2984
	LÖN	10430	..	-	7323	8902	10158	10645	10867	10707	10584	10655	10474
KVALIFICERAT ARBETE	ANTAL	37431	-	88	2023	4723	5507	6328	5161	4191	3743	3306	2361
	LÖN	7946	-	5454	6443	7450	7952	8170	8210	8243	8200	7994	8133
RUTINARBETE	ANTAL	31464	21	562	4142	4116	3824	4281	3355	2885	3045	2997	2235
	LÖN	6494	..	4906	5706	6386	6681	6730	6699	6740	6590	6705	6759
HELTID													
MÄN													
SAMTLIGA YRKESOMRÅDEN	ANTAL	70854	4	168	2550	7445	10017	12832	10792	8609	7870	6907	3660
	LÖN	9816	..	5057	6478	8022	9384	10227	10744	10602	10280	10009	9803
LEDANDE STÄLLNING	ANTAL	4213	-	-	1	58	318	819	920	711	633	478	275
	LÖN	16451	-	-	..	13492	15724	15688	16691	17127	16752	16726	16494
SJÄLVSTÄNDIGT ARBETE	ANTAL	34959	1	-	367	2800	4698	7050	6072	4710	4026	3300	1735
	LÖN	10797	..	-	7543	9033	10396	11026	11412	11154	10961	11026	10589
KVALIFICERAT ARBETE	ANTAL	22812	-	14	990	3078	3556	3856	3042	2523	2421	2213	1119
	LÖN	8241	-	..	6772	7649	8232	8493	8500	8618	8502	8229	8252
RUTINARBETE	ANTAL	8869	3	155	1192	1509	1245	1107	757	665	790	915	531
	LÖN	6846	..	5009	5901	6698	7073	7115	7172	7236	7031	7133	7047
KONTORS- OCH FÖRSÄLJNINGSPERSONAL	ANTAL	53299	3	103	1757	5561	7572	9808	7999	6447	5954	5255	2840
	LÖN	10013	..	4958	6472	8065	9499	10412	11016	10953	10525	10204	9823
LEDANDE STÄLLNING	ANTAL	3343	-	-	1	47	273	698	724	578	501	354	169
	LÖN	16914	-	-	..	14440	16096	15830	17315	17433	17250	17480	17561
SJÄLVSTÄNDIGT ARBETE	ANTAL	26637	-	-	220	2031	3738	5474	4552	3600	3055	2559	1407
	LÖN	11012	-	-	7776	9205	10512	11176	11645	11503	11224	11263	10600
KVALIFICERAT ARBETE	ANTAL	16364	-	5	671	2266	2521	2723	2118	1765	1783	1642	872
	LÖN	8315	-	..	6799	7636	8277	8586	8610	8775	8630	8284	8301
RUTINARBETE	ANTAL	6555	3	98	865	1218	1041	912	605	504	616	700	393
	LÖN	6867	..	4919	5882	6719	7091	7098	7171	7225	7071	7159	7099
ADMINISTRATIVT ARBETE	ANTAL	2576	-	8	154	429	471	656	355	221	162	88	33
	LÖN	10456	-	..	6761	8224	10246	10972	12469	12372	10992	11772	10221
SEKRETERARARBETE, MASKIN- SKRIVNING SAMT ÖVERSÄTTNING	ANTAL	359	-	1	15	52	27	108	42	34	53	17	11
	LÖN	7798	-	7083	7825	6666	8650	9677	9508
AR-, SYSTEM- OCH DATAARBETE	ANTAL	2006	-	6	137	364	404	505	282	159	93	43	13
	LÖN	10687	-	..	6847	8364	10335	11668	12844	12826	11659	11341	..
ANNAT ADMINISTRATIVT ARBETE	ANTAL	211	-	1	2	14	39	43	30	28	16	28	9
	LÖN	12779	-	11007	13640	14261	13036	..	14771	..
INFORMATIONARBETE MM	ANTAL	264	-	-	1	14	31	58	38	44	32	36	11
	LÖN	11631	-	-	10580	11484	12527	12674	12585	11349	..
PERSONALARBETE	ANTAL	492	-	-	3	34	57	85	93	57	64	74	24
	LÖN	11979	-	-	..	8499	10060	11954	13137	12993	12040	12351	..

TABELL 12 (FORTS)

NÄRINGSGRUPP ANSTÄLLNINGSFÖRM KON- OMRÅDE	ANTAL SAMT- LIGA	ANTAL TJÄNSTEMÄN OCH MÅNADSLÖN (ARITMETISKT MEDELTA), KR DARAV I ALDERN											
		-17	18-19	20-24	25-29	30-34	35-39	40-44	45-49	50-54	55-59	60-64	
KOMMERSIELLT ARBETE	ANTAL	45995	3	81	1481	4634	6431	8176	7018	5722	5271	4637	2541
	LÖN	9927	..	5115	6475	8041	9391	10304	10856	10830	10509	10100	9767
LEDANDE STÄLLNING	ANTAL	2467	1	30	199	481	541	445	375	261	134
	LÖN	17131	15533	16561	15976	17295	17766	17536	17543	17821
SJÄLVSTÄNDIGT ARBETE	ANTAL	22552	185	1629	3016	4485	3949	3140	2661	2237	1249
	LÖN	11001	7793	9235	10457	11136	11596	11484	11216	11278	10559
KVALIFICERAT ARBETE	ANTAL	14840	..	3	565	1930	2273	2431	1984	1672	1668	1508	806
	LÖN	8354	6822	7642	8301	8647	8637	8795	8647	8294	8302
RUTINARBETE	ANTAL	6135	3	77	730	1044	943	780	543	464	567	630	352
	LÖN	6886	..	5073	5867	6700	7098	7183	7164	7194	7087	7157	7098
MARKNADSFÖRING OCH FÖRSÄLJNING	ANTAL	27905	..	11	686	2696	3922	5329	4635	3525	3026	2666	1408
	LÖN	10819	6819	8559	10132	11119	11734	11880	11391	10981	10702
LEDANDE STÄLLNING	ANTAL	1913	1	24	175	394	411	352	285	181	90
	LÖN	18174	17215	16856	18452	18668	18530	19105	20184
SJÄLVSTÄNDIGT ARBETE	ANTAL	14981	102	1039	2031	3144	2849	2026	1619	1417	755
	LÖN	11666	8123	9830	11040	11727	12176	12303	11963	11927	11330
KVALIFICERAT ARBETE	ANTAL	9021	..	3	307	1282	1404	1528	1209	1020	941	884	443
	LÖN	8685	7044	7833	8570	9028	9057	9265	9040	8556	8643
RUTINARBETE	ANTAL	1990	..	7	276	352	312	263	166	128	181	185	120
	LÖN	7044	6075	6924	7265	7408	7011	7374	7231	7386	7236
FÖRSÄLJNING INOM VARUHUS, BUTIKER, UTSTÄLLNINGAR MM	ANTAL	7104	..	16	253	795	1075	1081	884	846	928	796	429
	LÖN	8668	6332	7556	8246	8917	9271	9207	9168	9050	8566
ANNAT KOMMERSIELLT ARBETE	ANTAL	10985	3	54	541	1142	1434	1767	1498	1350	1316	1175	705
	LÖN	8476	..	4919	6106	7155	8223	8692	9073	9141	9026	8814	8560
EKONOMISKT ARBETE	ANTAL	3972	..	15	118	451	583	832	495	403	425	420	231
	LÖN	10377	6027	8128	9977	10802	11731	11322	11403	10548	10122
TEKNISK PERSONAL	ANTAL	9030	1	21	605	1409	1627	1701	1319	861	679	571	236
	LÖN	9323	6603	8060	9015	9888	10199	10158	10124	10064	10254
LEDANDE STÄLLNING	ANTAL	372	2	24	67	87	56	50	45	41
	LÖN	15551	15481	16206	15655	15244	16375	14529
SJÄLVSTÄNDIGT ARBETE	ANTAL	4558	1	..	127	612	833	994	743	475	375	291	106
	LÖN	10249	7197	8720	9900	10655	10855	10933	10875	10778	10745
KVALIFICERAT ARBETE	ANTAL	3018	..	5	267	611	610	496	386	234	178	176	54
	LÖN	8018	6714	7751	8093	8344	8352	8418	8287	8244	8146
RUTINARBETE	ANTAL	1082	..	16	211	184	160	143	103	96	76	59	35
FORSKNINGS- OCH UTVECKLINGSBETE	ANTAL	341	..	3	13	62	56	67	46	31	26	24	14
	LÖN	11314	8512	10590	12507	12582	13314	13060
KONSTRUKTIONS- OCH FORMGIVNINGSBETE	ANTAL	2515	..	1	126	321	435	486	463	251	202	165	64
	LÖN	9978	6598	7842	9143	10389	10729	11397	11319	11411	11032
TEKNISKT METOD- OCH PLANERINGSBETE MM	ANTAL	6174	1	17	465	1027	1136	1148	810	579	451	382	157
	LÖN	8947	6602	8100	8888	9522	9761	9454	9422	9291	9791
PRODUKTIONSLEDANDE ARBETE SAMT ARBETSLEDARE	ANTAL	7125	..	1	49	295	713	1177	1354	1152	1082	849	454
	LÖN	9432	7139	7879	9261	9441	9884	9189	9411	9462	10199
ÖVRIG PERSONAL	ANTAL	1400	..	43	139	180	105	146	121	149	154	233	130
	LÖN	7411	..	5200	5774	6627	7639	8062	8302	8905	7633	7463	7176

TABELL 12 (FORTS)

NÄRINGSGRÉN ANSTÄLLNINGSFÖRM KÖN	ANTAL	ANTAL TJÄNSTEMÄN OCH MÄNADSLÖN (ARITMETISKT MEDELTA), KR											
		SÄMT- LIGA	ÅRS- OCH MÅNADSLÖN										
YRKESOMRÅDE		-17	18-19	20-24	25-29	30-34	35-39	40-44	45-49	50-54	55-59	60-64	
KVINNOR													
SAMTLIGA YRKESOMRÅDEN	ANTAL	25539	13	415	3577	3396	2942	3497	3390	2909	2431	1998	971
	LÖN	7270	..	4985	5824	6891	7613	7784	7916	7697	7431	7517	7590
LEDANDE STÄLLNING	ANTAL	173	-	-	-	2	16	28	29	55	29	6	6
	LÖN	13126	-	-	-	13991	13712	12170	14465
SJÄLVSTÄNDIGT ARBETE	ANTAL	5368	-	-	165	505	705	930	1045	784	515	466	256
	LÖN	8867	-	-	6775	8359	9403	9205	9079	8812	8078	9072	9036
KVALIFICERAT ARBETE	ANTAL	8840	-	55	924	1284	1134	1296	1264	1044	867	674	319
	LÖN	7844	-	5303	6163	7104	7520	7679	7801	7651	7783	7532	7672
RUTINARBETE	ANTAL	11159	13	360	2488	1605	1088	1244	1052	1026	1040	853	392
	LÖN	6296	..	4936	5635	6255	6474	6691	6738	6653	6625	6620	6524
KONTORS- OCH FÖRSÄLJNINGSPERSONAL	ANTAL	22770	11	326	3128	3048	2693	3125	3008	2641	2154	1751	884
	LÖN	7321	..	4999	5863	6928	7650	7836	7946	7776	7428	7567	7654
LEDANDE STÄLLNING	ANTAL	145	-	-	-	2	12	27	18	53	24	2	6
	LÖN	12615	-	-	-	13957	..	11707
SJÄLVSTÄNDIGT ARBETE	ANTAL	4860	-	-	156	465	641	817	941	718	468	421	232
	LÖN	8589	-	-	6780	8348	9426	9219	9055	8933	8113	9080	9154
KVALIFICERAT ARBETE	ANTAL	8185	-	46	859	1185	1068	1208	1164	976	765	611	304
	LÖN	7456	-	5319	6178	7123	7562	7746	7861	7711	7789	7594	7688
RUTINARBETE	ANTAL	9580	11	281	2113	1396	971	1073	885	894	897	717	342
	LÖN	6329	..	4947	5668	6286	6502	6727	6769	6688	6636	6625	6535
ADMINISTRATIVT ARBETE	ANTAL	7385	1	160	1370	1033	947	1027	917	712	581	418	220
	LÖN	7072	..	5023	5858	6839	7240	7730	7809	7677	7001	7572	7654
SEKRETERARARBETE, MASKIN- SKRIVNING SÄMT ÖVERSÄTTNING	ANTAL	5643	-	128	1004	753	657	756	748	568	476	353	200
	LÖN	7097	-	5029	5795	6845	7256	7733	7838	7733	6978	7650	7700
AR-, SYSTEM- OCH DATAARBETE	ANTAL	1642	1	31	347	257	266	259	160	138	99	64	19
	LÖN	6909	..	4999	6023	6695	7054	7673	7496	7370	7020	7145	..
INFORMATIONARBETE MM	ANTAL	141	-	-	7	12	21	29	28	16	17	8	3
	LÖN	9543	-	-	8685	10247
PERSONALARBETE	ANTAL	701	-	2	46	64	76	104	112	104	68	74	51
	LÖN	8025	-	..	6321	7173	7998	8741	8728	8472	8100	8089	6669
KOMMERSIELLT ARBETE	ANTAL	8600	6	80	980	1252	1013	1204	1193	1068	813	702	289
	LÖN	7459	..	4988	5948	7076	7883	7978	7968	7823	7510	7489	7679
LEDANDE STÄLLNING	ANTAL	77	-	-	-	-	3	9	6	40	14	1	4
	LÖN	11508	-	-	-	-	11335
SJÄLVSTÄNDIGT ARBETE	ANTAL	1935	-	-	64	178	281	359	382	276	169	161	85
	LÖN	9039	-	-	6764	8985	9719	9435	9038	8949	8014	8977	9524
KVALIFICERAT ARBETE	ANTAL	3105	-	11	238	551	389	443	480	371	304	222	96
	LÖN	7548	-	-	6278	7186	7707	7709	7922	7858	7804	7674	7510
RUTINARBETE	ANTAL	3484	6	69	678	523	341	394	326	381	326	317	124
	LÖN	6414	..	4983	5756	6311	6519	6790	6783	6607	6251	6556	6758
MARKNADSFÖRING OCH FÖRSÄLJNING	ANTAL	2987	2	27	339	403	444	459	385	364	275	205	84
	LÖN	7698	..	4909	5944	7243	8335	8322	8237	8402	7286	7407	7670
FÖRSÄLJNING INOM VARUHUS, BUTIKER, UTSTÄLLNINGAR MM	ANTAL	1803	1	17	88	135	134	200	305	319	264	244	97
	LÖN	7417	5991	7110	7535	7742	7503	7191	7726	7495	8183
ANNAT KOMMERSIELLT ARBETE	ANTAL	3810	3	36	553	714	435	546	503	385	274	252	108
	LÖN	7292	..	5006	5945	6976	7529	7775	8043	7799	7527	7548	7236
EKONOMISKT ARBETE	ANTAL	5942	4	84	725	688	636	761	758	741	675	549	321
	LÖN	7292	..	4966	5728	6754	7781	7593	7877	7652	7543	7540	7769

TABELL 12 (FORTS)

NÄRINGSGRÉN ANSTÄLLNINGSFÖRM KÖN		ANTAL TJÄNSTEMÄN OCH MANAGERLÖN (ARITMETISKT MEDELTA), KR										
YRKESOMRÅDE		SAMT - LÖN - LIGA										
		-17	18-19	20-24	25-29	30-34	35-39	40-44	45-49	50-54	55-59	60-64
TEKNISK PERSONAL	ANTAL	632	1	9	98	153	97	79	81	36	31	9
	LÖN	7466	5874	7138	8115	7974	8431	7711	8160	8016
PRODUKTIONSLEDANDE ARBETE SAMT ARBETSLEDARE	ANTAL	522	-	1	13	16	43	120	104	81	66	62
	LÖN	7779	7080	8010	8479	6888	8837	7543
ÖVRIG PERSONAL	ANTAL	1616	1	78	338	179	110	173	196	151	180	148
	LÖN	6315	..	4895	5426	6118	6471	6612	6946	6748	6825	6792
DELTID MÄN	ANTAL	2739	-	28	91	68	116	147	143	113	147	190
	LÖN	9388	-	3878	6044	8284	8060	8957	8811	9606	8572	9260
KVINNOR SAMTLIGA YRKESOMRÅDEN	ANTAL	18488	5	39	547	1386	2616	3680	2924	2070	1849	1755
	LÖN	7022	..	5390	5784	6364	7046	7232	7255	7162	6987	6907
SJÄLVSTÄNDIGT ARBETE	ANTAL	2752	-	-	61	86	372	658	582	221	205	273
	LÖN	8631	-	-	7224	7786	8557	8566	8493	8597	10275	8627
KVALIFICERAT ARBETE	ANTAL	4917	-	19	90	320	780	1122	820	596	435	378
	LÖN	7465	-	..	5690	6684	7324	7613	7773	7724	7391	7406
RUTINARBETE	ANTAL	10804	5	20	396	979	1463	1898	1515	1181	1193	1171
	LÖN	6399	5583	6130	6507	6539	6465	6521	6225	6418
KONTORS- OCH FÖRSÄLJNINGSPERSONAL	ANTAL	16281	4	29	478	1202	2383	3356	2590	1799	1584	1489
	LÖN	7072	..	5480	5744	6412	7067	7260	7329	7220	7042	6906
SJÄLVSTÄNDIGT ARBETE	ANTAL	2598	-	-	60	83	343	632	535	267	212	201
	LÖN	8646	-	-	7219	7794	8541	8532	8547	6632	10419	8640
KVALIFICERAT ARBETE	ANTAL	4532	-	18	78	290	746	1055	786	547	384	330
	LÖN	7485	-	..	5633	6686	7321	7605	7785	7796	7379	7426
RUTINARBETE	ANTAL	9134	4	10	339	828	1291	1667	1282	985	987	956
	LÖN	6406	5509	6173	6521	6553	6508	6517	6178	6413
TEKNISK PERSONAL	ANTAL	369	-	1	24	45	51	89	50	46	19	18
	LÖN	7281	-	6237	7239	7556	7594	7648
ÖVRIG PERSONAL	ANTAL	1717	1	9	46	128	163	227	244	217	228	246
	LÖN	6469	5849	5951	6414	6669	6391	6595	6571	6598
61 PARTIHANDEL OCH VARUFÖRMEDELING DELTID MÄN	ANTAL	55169	4	153	2203	6271	8142	10304	8247	6338	5668	5120
	LÖN	10043	..	5002	6437	8071	9585	10519	11172	11049	10606	10265
LEDANDE STÄLLNING	ANTAL	3615	-	-	1	44	292	719	805	627	505	392
	LÖN	16838	-	-	..	14697	15908	16077	17007	17479	17397	17198
SJÄLVSTÄNDIGT ARBETE	ANTAL	27587	1	-	309	2390	4010	5862	4783	3594	2915	2442
	LÖN	11079	7528	9121	10656	11275	11802	11531	11350	11377
KVALIFICERAT ARBETE	ANTAL	16926	-	13	827	2556	2870	2893	2129	1646	1640	1572
	LÖN	8239	-	..	6733	7661	8280	8577	8539	8621	8506	8194
RUTINARBETE	ANTAL	7041	3	140	1065	1281	970	831	530	471	608	713
	LÖN	6834	..	4949	5886	6704	7118	7141	7167	7297	7068	7216
KONTORS- OCH FÖRSÄLJNINGSPERSONAL	ANTAL	41652	3	99	1445	4547	6122	8039	6276	4823	4302	3891
	LÖN	10239	..	4948	6403	8124	9705	10661	11402	11373	10834	10429
LEDANDE STÄLLNING	ANTAL	2864	-	-	1	38	251	620	637	504	397	286
	LÖN	17301	-	-	..	15199	16282	16231	17644	17791	17953	17931
SJÄLVSTÄNDIGT ARBETE	ANTAL	21002	-	-	170	1666	3023	4552	3663	2771	2195	1915
	LÖN	11295	-	-	7733	9343	10776	11428	11993	11856	11621	11515
KVALIFICERAT ARBETE	ANTAL	12244	-	5	519	1810	2028	2159	1549	1190	1236	1143
	LÖN	8303	-	..	6754	7648	8326	8606	8595	8766	8594	8244
RUTINARBETE	ANTAL	5542	3	94	755	1032	819	708	427	359	473	546
	LÖN	6866	..	4908	5858	6729	7142	7122	7202	7287	7064	7266

TABELL 12 (FORTS)

NÄRINGSGREN ANSTÄLLNINGSFORM KÖN		ANTAL TJÄNSTEMÄN OCH MÅNADSLÖN (ARITMETISKT MEDELTALE), KR												
YRKESOMRÅDE		SAMT- LIGA												
		-17	18-19	20-24	25-29	30-34	35-39	40-44	45-49	50-54	55-59	60-64		
TEKNISK PERSONAL	ANTAL	8250	1	20	592	1360	1498	1531	1170	764	583	520	213	
	LÖN	9438	6611	8091	9143	10083	10400	10412	10352	10239	10507	
	LEDANDE STÄLLNING	ANTAL	364	-	-	-	2	23	67	83	56	48	44	
	LÖN	15623	-	-	-	-	-	15481	16372	15655	15401	16485	14529	
	SJÄLVSTÄNDIGT ARBETE	ANTAL	4334	1	-	126	609	788	691	647	361	276	101	
	LÖN	10280	7197	8717	10113	10675	10822	10994	10921	10822	10774	
	KVALIFICERAT ARBETE	ANTAL	2759	-	5	265	598	576	630	355	207	148	160	45
	LÖN	8039	-	..	6714	7752	8117	8440	8415	8511	8356	8284	8220	
	RUTINARBETE	ANTAL	783	-	15	200	151	110	81	61	54	46	39	26
	LÖN	6849	-	..	6106	6852	7181	7371	7202	7478	7294	7182	7111	
PRODUKTIONSLEDANDE ARBETE SAMT ARBETSLEDARE	ANTAL	4185	-	-	36	208	452	655	731	627	654	519	303	
	LÖN	10014	-	-	7421	7930	9777	10132	10740	9732	9948	10115	10651	
	LEDANDE STÄLLNING	ANTAL	382	-	-	-	3	16	32	83	67	60	60	
	LÖN	14539	-	-	-	-	..	14334	12746	16651	15308	14327	15009	
	SJÄLVSTÄNDIGT ARBETE	ANTAL	2134	-	-	13	106	189	347	417	331	366	238	
	LÖN	10605	-	-	..	8046	11544	10955	11663	9488	10147	10959	10740	
	KVALIFICERAT ARBETE	ANTAL	1669	-	-	23	99	247	276	231	229	228	222	
	LÖN	8222	-	-	..	7701	8266	8610	8354	8054	8217	8077	8230	
	KVINNOR	ANTAL	19294	11	360	2957	2750	2391	2679	2476	2060	1646	1319	645
		LÖN	7319	..	4990	5830	6909	7689	7844	8083	7875	7573	7596	7768
LEDANDE STÄLLNING		ANTAL	129	-	-	-	2	12	23	24	14	4	1	
LÖN		13331	-	-	-	-	-	-	-	11766	-	-	-	
SJÄLVSTÄNDIGT ARBETE		ANTAL	3746	-	-	126	400	561	701	551	292	296	158	
LÖN		9110	-	-	6824	8364	9499	9381	9554	9015	8546	9159	9633	
KVALIFICERAT ARBETE		ANTAL	6921	-	44	824	1108	975	1018	964	764	586	424	215
LÖN		7460	-	5373	6143	7087	7570	7773	7939	7793	7909	7684	7882	
RUTINARBETE		ANTAL	8498	11	316	2007	1241	844	977	787	696	754	595	271
LÖN		6324	..	4937	5640	6277	6540	6733	6781	6792	6730	6743	6564	
KONTORS- OCH FÖRSÄLJNINGSPERSONAL	ANTAL	17213	9	280	2568	2454	2206	2462	2163	1884	1449	1149	590	
	LÖN	7371	..	5009	5873	6947	7723	7873	8128	7927	7540	7674	7862	
	SJÄLVSTÄNDIGT ARBETE	ANTAL	3482	-	-	119	363	522	620	620	521	284	279	
	LÖN	9088	-	-	6842	8345	9475	9303	9557	9060	8403	9195	9659	
	KVALIFICERAT ARBETE	ANTAL	6411	-	37	763	1018	923	970	882	718	511	386	
	LÖN	7486	-	5388	6155	7113	7603	7792	7995	7800	7930	7694	7914	
	RUTINARBETE	ANTAL	7213	9	243	1686	1072	751	850	645	598	645	483	
	LÖN	6364	..	4950	5677	6312	6573	6765	6815	6836	6752	6779	6579	
	TEKNISK PERSONAL	ANTAL	505	1	8	80	124	72	55	73	24	26	32	8
		LÖN	7581	5854	7246	8328	8277	8506	..	8139	7944	..
PRODUKTIONSLEDANDE ARBETE SAMT ARBETSLEDARE	ANTAL	248	-	-	12	15	19	30	85	31	35	19	2	
	LÖN	8748	-	-	10031	8841	8451	11464	
DELTTID MÄN	ANTAL	2032	-	17	72	38	86	79	92	79	88	135	1345	
	LÖN	9581	-	..	6026	7220	8184	8438	9917	9886	8017	9652	10124	
KVINNOR	ANTAL	12630	4	16	334	1016	1951	2533	1960	1368	1166	1205	1077	
	LÖN	7221	5786	6416	7149	7459	7555	7461	7239	7045	7299	
	SJÄLVSTÄNDIGT ARBETE	ANTAL	2078	-	-	34	69	306	498	421	224	152	180	
	LÖN	8830	-	-	6571	7639	8559	8912	8956	8807	10288	8650	8649	
	KVALIFICERAT ARBETE	ANTAL	3578	-	2	69	225	539	863	605	430	292	263	
	LÖN	7656	-	..	5771	6840	7415	7709	8050	8017	7752	7499	7798	
	RUTINARBETE	ANTAL	6960	4	13	231	722	1055	1170	928	714	721	761	
	LÖN	6503	5675	6162	6583	6646	6557	6704	6378	6492	6692	

TABELL 12 (FORTS)

		ANTAL TJÄNSTEMÄN OCH MANADSLÖN (ARITMETISKT MEDELTALE), KR												
		SAMT - MÅNAD I ÅLDRERN												
KÖN	YRKESOMRÅDE		-17	18-19	20-24	25-29	30-34	35-39	40-44	45-49	50-54	55-59	60-64	
62	DETALJHANDEL													
	HELTID													
	MÄN													
	SAMTLIGA YRKESOMRÅDEN	ANTAL	15685	-	15	347	1174	1876	2527	2545	2271	2202	1787	940
		LÖN	9015	-	..	6737	7758	8511	9035	9358	9355	9442	9275	9184
	LEDANDE STÄLLNING	ANTAL	598	-	-	-	14	26	100	115	85	128	87	43
		LÖN	14115	-	-	-	..	13701	12896	14481	14532	14204	14589	15620
	SJÄLVSTÄNDIGT ARBETE	ANTAL	7373	-	-	58	410	888	1188	1289	1116	1111	858	454
		LÖN	9741	-	-	7624	8515	9223	9802	9964	9938	9940	10029	9831
	KVALIFICERAT ARBETE	ANTAL	5887	-	1	163	522	686	963	913	876	781	640	340
		LÖN	8246	-	..	6968	7589	8032	8263	8408	8614	8494	8316	8178
	RUTINARBETE	ANTAL	1828	-	14	126	228	275	276	227	194	182	202	103
		LÖN	6891	-	..	6033	6660	6911	7036	7135	7087	7124	6840	6979
	KONTORS- OCH FÖRSÄLJNINGSPERSONAL	ANTAL	11647	-	4	312	1014	1450	1769	1723	1424	1453	1363	735
		LÖN	9206	-	..	6789	7799	8630	9282	9611	9704	9721	9563	9288
	LEDANDE STÄLLNING	ANTAL	479	-	-	-	8	21	79	87	74	104	68	39
		LÖN	14603	-	-	-	..	13108	14917	15004	14558	15571	15775	
	SJÄLVSTÄNDIGT ARBETE	ANTAL	5634	-	-	50	364	715	922	889	829	850	644	360
		LÖN	9958	-	-	7919	8575	9394	9932	10209	10322	10211	10514	9767
	KVALIFICERAT ARBETE	ANTAL	4120	-	-	151	455	493	564	569	575	546	458	269
		LÖN	8353	-	-	6953	7587	8073	8510	8650	8793	8713	8375	8279
	RUTINARBETE	ANTAL	1413	-	4	110	187	221	204	178	146	142	153	68
		LÖN	6870	-	..	6044	6662	6904	7006	7097	7070	7096	6777	7072
	TEKNISK PERSONAL	ANTAL	779	-	1	14	50	129	170	149	96	96	51	23
		LÖN	8112	-	7202	7530	8131	8627	8144	8744	8293	..
	PRODUKTIONSLEDANDE ARBETE													
	SAMT ARBETSLEDARE	ANTAL	2941	-	1	13	86	261	522	623	525	429	329	151
		LÖN	8603	-	7755	8368	8574	8879	8539	8593	8430	9295
	SJÄLVSTÄNDIGT ARBETE	ANTAL	1375	-	-	6	32	107	188	314	243	208	190	86
		LÖN	8921	-	-	..	7955	8695	9192	9320	8654	8731	8410	10102
	KVALIFICERAT ARBETE	ANTAL	1456	-	1	6	49	150	313	285	272	199	123	60
		LÖN	8041	-	7596	8003	7958	8026	8333	7990	8128	7798
	KVINNOR													
	SAMTLIGA YRKESOMRÅDEN	ANTAL	6245	2	55	620	646	551	818	914	849	785	679	326
		LÖN	7117	..	4948	5793	6815	7282	7591	7464	7266	7132	7364	7239
	SJÄLVSTÄNDIGT ARBETE	ANTAL	1622	-	-	38	106	144	269	343	233	223	170	96
		LÖN	8306	-	-	6613	8339	9032	8773	8108	8330	7466	8922	8052
	KVALIFICERAT ARBETE	ANTAL	1919	-	11	100	177	159	278	299	280	261	250	104
		LÖN	7251	-	..	6334	7210	7215	7332	7360	7264	7501	7274	7241
	RUTINARBETE	ANTAL	2660	2	44	481	364	244	267	266	330	286	257	121
		LÖN	6208	..	4929	5615	6181	6245	6540	6611	6360	6348	6335	6433
	KONTORS- OCH FÖRSÄLJNINGSPERSONAL	ANTAL	5557	2	47	559	594	487	664	846	756	705	603	294
		LÖN	7163	..	4941	5818	6848	7320	7700	7479	7401	7197	7363	7238
	SJÄLVSTÄNDIGT ARBETE	ANTAL	1378	-	-	37	103	120	198	321	197	184	142	77
		LÖN	8387	-	-	6581	8359	9214	8956	8085	8594	7666	8854	8136
	KVALIFICERAT ARBETE	ANTAL	1774	-	9	96	167	145	238	282	257	254	225	101
		LÖN	7348	-	..	6358	7182	7303	7560	7439	7462	7505	7422	7237
	RUTINARBETE	ANTAL	2367	2	38	426	325	220	223	240	296	252	234	111
		LÖN	6223	..	4929	5630	6199	6261	6583	6643	6387	6338	6308	6443
	DELTID													
	MÄN													
	SAMTLIGA YRKESOMRÅDEN	ANTAL	708	-	11	18	29	30	68	52	34	59	55	351
		LÖN	8835	-	9660	7701	9555	6840	8960	9394	8290	9282
	KVINNOR													
	SAMTLIGA YRKESOMRÅDEN	ANTAL	5858	1	23	213	369	665	1148	964	702	684	551	539
		LÖN	6593	5780	6221	6743	6733	6643	6578	6557	6607	6691

TABELL 13A LÖNESPRIDNING FÖR VUXNA TJÄNSTEMÄN INOM OLIKA YRKESOMRÅDEN INOM VARUHANDEL, AUGUSTI 1983
DISPERSION OF MONTHLY SALARIES OF ADULT EMPLOYEES IN VARIOUS OCCUPATIONAL GROUPS IN WHOLESALE AND RETAIL TRADE, AUGUST 1983

NÄRINGSGRÄN ANSTÄLLNINGSFORM YRKESOMRÅDE	ANTAL TJÄNSTEMÄN																
	TOTALT	ÖRÄV MED EN MÅNADSLÖN AV															
	HÖGST	5500-	6000-	6500-	7000-	7500-	8000-	8500-	9000-	9500-	10000-	10500-	11000-	11500-	12000-	12500-	
6 VARUHANDEL																	
HELTID OCH DELTID																	
MAN OCH KVINNOR																	
SAMTLIGA YRKESOMRÅDEN	117599	4984	6064	10437	11816	12601	11886	10063	8042	6615	5211	4734	3719	3517	2556	2483	12871
LEDANDE STÄLLNING	4509	8	-	-	2	17	14	74	37	81	47	116	34	163	116	135	3663
SJÄLVSTÄNDIGT ARBETE	44216	539	303	654	931	1943	2481	3219	3699	3916	3736	3679	3073	2980	2223	2126	8714
KVALIFICERAT ARBETE	37431	756	1232	2178	3760	6073	7142	5868	3899	2464	1351	905	581	352	201	220	467
RUTINARBETE	31443	3681	4529	7605	7122	4569	2249	921	406	153	76	33	31	22	15	2	28
HELTID																	
MAN																	
SAMTLIGA YRKESOMRÅDEN	70850	1202	1221	2664	4227	6483	6963	6507	5596	5122	4188	4027	3183	3090	2253	2195	11929
LEDANDE STÄLLNING	4213	8	-	-	2	12	8	53	34	75	36	111	23	155	109	126	3463
SJÄLVSTÄNDIGT ARBETE	34958	277	136	408	380	1163	1481	2121	2588	3097	3047	3110	2627	2621	1945	1913	8044
KVALIFICERAT ARBETE	22812	260	360	821	1670	3355	4474	3857	2744	1868	1052	782	515	303	188	154	409
RUTINARBETE	8866	657	725	1435	2175	1952	1001	476	230	83	53	24	18	11	13	2	13
KONTORS- OCH FÖRSÄLJNINGSPERSONAL	53296	856	851	1921	3320	4680	4820	4477	3878	3656	3188	3024	2565	2419	1866	1764	10012
LEDANDE STÄLLNING	3343	6	-	-	2	12	1	31	12	66	19	81	15	87	87	94	2831
SJÄLVSTÄNDIGT ARBETE	26637	134	105	220	270	663	1070	1519	1810	2170	2314	2333	2086	2048	1594	1527	6776
KVALIFICERAT ARBETE	16364	199	233	621	1278	2485	2950	2563	1853	1353	811	591	446	273	173	141	392
RUTINARBETE	6952	518	513	1080	1770	1520	799	363	203	67	44	19	18	11	13	2	12
TEKNISK PERSONAL	9028	75	195	336	476	890	1087	898	929	774	614	490	375	432	291	231	937
LEDANDE STÄLLNING	372	-	-	-	-	-	-	-	2	1	-	3	7	28	8	6	316
SJÄLVSTÄNDIGT ARBETE	4557	6	2	78	40	157	202	327	489	524	488	420	342	386	271	218	608
KVALIFICERAT ARBETE	3018	14	98	89	213	447	742	497	417	239	121	65	26	18	12	7	12
RUTINARBETE	1082	55	94	169	223	286	143	74	20	10	5	2	-	-	-	-	1
PRODUKTIONSLEDANDE ARBETE																	
SAMT ARBETSLEDARE	7125	185	51	175	202	698	944	1025	722	616	355	478	237	228	91	156	963
LEDANDE STÄLLNING	491	2	-	-	-	-	6	22	20	8	17	27	1	40	13	26	309
SJÄLVSTÄNDIGT ARBETE	3509	138	29	110	70	331	201	244	255	356	224	331	194	176	76	125	649
KVALIFICERAT ARBETE	3125	45	22	65	132	367	737	759	447	252	113	120	41	12	3	5	5
ÖVRIG PERSONAL	1400	87	124	233	230	215	113	108	68	75	31	35	6	11	5	43	18
KVINNOR																	
SAMTLIGA YRKESOMRÅDEN	25526	2095	2498	3883	3975	3558	2841	2185	1396	909	562	417	294	266	169	137	342
LEDANDE STÄLLNING	173	-	-	-	-	-	4	7	21	5	10	4	11	2	6	8	94
SJÄLVSTÄNDIGT ARBETE	5368	169	82	117	273	497	571	710	646	503	423	355	250	243	162	125	243
KVALIFICERAT ARBETE	8840	223	572	849	1189	1711	1683	1297	692	377	124	58	33	20	1	5	5
RUTINARBETE	11145	1702	1844	2916	2513	1347	579	158	57	23	5	-	-	1	-	-	-
KONTORS- OCH FÖRSÄLJNINGSPERSONAL	22759	1678	2078	3369	3500	3247	2665	2067	1318	857	512	374	291	231	162	110	301
LEDANDE STÄLLNING	145	-	-	-	-	4	7	18	1	3	10	2	11	2	5	7	75
SJÄLVSTÄNDIGT ARBETE	4860	146	67	94	233	445	504	668	614	466	374	317	247	209	156	99	221
KVALIFICERAT ARBETE	8185	165	485	768	1100	1573	1605	1231	648	366	123	55	33	19	1	5	5
RUTINARBETE	9569	1366	1526	2506	2167	1224	549	149	54	21	5	-	-	1	-	-	-
TEKNISK PERSONAL	631	44	73	104	90	88	61	43	30	21	10	16	2	14	6	6	22
SJÄLVSTÄNDIGT ARBETE	149	-	1	-	3	12	18	15	18	14	9	13	2	13	6	6	18
KVALIFICERAT ARBETE	201	3	8	22	26	58	36	27	10	6	1	3	1	1	-	-	-
RUTINARBETE	277	41	64	82	61	17	7	1	2	1	1	-	-	-	-	-	-

TABELL 13A (FORTS)

NÄRINGSGRUPP ANSTÄLLNINGSFORM YRKESOMRÅDE	ANTAL TJÄNSTEMÄN																
	TOTALT	DARAV MED EN HANDELSEN AV															
	HÖGST	5500-	6000-	6500-	7000-	7500-	8000-	8500-	9000-	9500-	10000-	10500-	11000-	11500-	12000-	12500-	
PRODUKTIONSLEDANDE ARBETE																	
SAMT ARBETSLEDARE	522	64	61	54	42	53	52	36	26	13	40	24	1	10	1	20	10
LEDANDE STÄLLNING	23	-	-	-	-	-	-	4	-	2	-	1	-	-	1	1	14
SJÄLVSTÄNDIGT ARBETE	303	22	13	21	35	36	44	16	3	9	40	22	1	18	-	19	4
KVALIFICERAT ARBETE	196	42	48	33	7	17	8	16	24	1	-	-	-	-	-	-	-
ÖVRIG PERSONAL	1615	309	286	356	343	171	63	40	22	17	-	3	-	2	-	1	2
DELTIID																	
MAN																	
SAMTLIGA YRKESOMRÅDEN	2739	161	92	135	225	273	245	273	206	127	152	120	84	84	56	68	439
LEDANDE STÄLLNING	107	-	-	-	-	-	-	-	-	-	1	2	-	6	1	-	97
SJÄLVSTÄNDIGT ARBETE	1138	12	27	1	10	43	42	104	111	61	98	90	63	62	52	58	305
KVALIFICERAT ARBETE	862	20	10	32	104	133	148	137	77	62	47	26	14	14	3	10	26
RUTINARBETE	632	130	56	102	111	97	55	31	18	4	6	3	6	2	-	-	11
KVINNOR																	
SAMTLIGA YRKESOMRÅDEN	18483	1526	2253	3755	3389	2288	1837	1098	843	458	310	170	158	77	78	83	161
LEDANDE STÄLLNING	16	-	-	-	-	1	-	-	1	1	1	-	-	-	2	1	9
SJÄLVSTÄNDIGT ARBETE	2752	82	58	128	268	240	386	284	355	256	168	124	133	54	64	30	121
KVALIFICERAT ARBETE	4917	253	291	475	797	874	837	557	386	158	128	39	18	15	10	51	26
RUTINARBETE	10799	1192	1904	3153	2324	1173	614	256	102	43	12	6	6	8	2	-	4
61 PARTIHANDEL OCH VARUFÖRMEDELING																	
HELTID OCH DELTIID																	
MAN OCH KVINNOR																	
SAMTLIGA YRKESOMRÅDEN	89105	3383	4297	6961	8478	9125	8884	7495	6215	4999	4189	3708	2994	2972	2146	2046	11213
LEDANDE STÄLLNING	3845	8	-	-	-	11	14	50	26	46	36	81	23	129	95	110	3217
SJÄLVSTÄNDIGT ARBETE	34283	249	116	370	567	1147	1715	2217	2691	2866	3014	2932	2482	2558	1897	1776	7688
KVALIFICERAT ARBETE	28015	442	955	1503	2732	4352	5342	4507	3156	1968	1075	668	464	264	142	159	287
RUTINARBETE	22961	2684	3227	5088	5180	3615	1813	722	343	119	65	26	25	21	12	1	22
62 DETALJHANDEL																	
HELTID OCH DELTIID																	
MAN OCH KVINNOR																	
SAMTLIGA YRKESOMRÅDEN	28494	1601	1766	3475	3338	3476	3002	2568	1827	1617	1021	1026	725	545	410	437	1658
LEDANDE STÄLLNING	664	-	-	-	2	6	-	25	11	36	12	35	11	34	21	25	446
SJÄLVSTÄNDIGT ARBETE	9933	291	187	284	365	796	765	1002	1008	1050	723	747	591	422	327	350	1026
KVALIFICERAT ARBETE	9416	314	277	675	1029	1720	1801	1342	744	496	276	237	117	88	59	61	180
RUTINARBETE	8481	997	1302	2517	1943	954	436	199	64	34	11	7	6	1	3	1	6

TABELL13B LÖNESPRIDNING FÖR VUXNA TJÄNSTEMÄN INOM OLIKA YRKESOMRÅDEN INOM VARUHANDEL, AUGUSTI 1983
DISPERSION OF MONTHLY SALARIES OF ADULT EMPLOYEES IN VARIOUS OCCUPATIONAL GROUPS IN WHOLESALE AND RETAIL TRADE, AUGUST 1983

NÄRINGSGRUPP ANSTÄLLNINGSFORM YRKESOMRÅDE	ANTAL TJÄNSTEMÄN															
	TOTALT	DARAV MED EN MÅNADSLÖN AV														
	RÖSET	12500	13000	13500	14000	14500	15000	15500	16000	17000	18000	19000	20000	21000	22000	23000
	12499	12999	13499	13999	14499	14999	15499	15999	16499	17999	18999	19999	20999	21999	22999	Ö BÖVER
6 VARUHANDEL																
HELTID OCH DELTID																
MAN OCH KVINNOR																
SAMTLIGA YRKESOMRÅDEN	117599	104727	1812	1793	1369	1260	901	1710	1172	738	650	377	326	195	131	437
LEDANDE STÄLLNING	4509	846	134	140	168	188	214	507	507	409	327	278	235	121	93	342
SJÄLVSTÄNDIGT ARBETE	44216	35503	1560	1558	1156	1019	647	1144	630	318	315	90	90	71	34	82
HELTID																
MAN																
SAMTLIGA YRKESOMRÅDEN	70850	58921	1690	1614	1238	1184	854	1593	1061	697	622	362	312	185	120	398
LEDANDE STÄLLNING	4213	750	133	109	162	181	202	484	479	383	313	270	224	113	87	322
SJÄLVSTÄNDIGT ARBETE	34958	26914	1451	1423	1036	956	612	1062	560	305	299	84	87	68	30	72
KONTORS- OCH FÖRSÄLJNINGSPERSONAL	53296	43284	1411	1341	1004	968	737	1306	930	599	513	304	272	150	110	367
LEDANDE STÄLLNING	3343	512	84	73	103	129	144	398	408	321	270	222	200	102	80	296
SJÄLVSTÄNDIGT ARBETE	26637	19860	1222	1190	866	795	555	866	500	270	234	73	71	45	27	67
ADMINISTRATIVT ARBETE	2576	1924	86	95	71	66	53	96	60	51	28	14	13	2	6	10
LEDANDE STÄLLNING	226	16	7	11	9	10	6	36	27	36	25	13	12	2	6	9
SJÄLVSTÄNDIGT ARBETE	1427	908	76	82	63	55	47	61	34	15	3	1	1	-	-	1
AR-, SYSTEM- OCH DATAARBETE	2006	1458	79	87	66	51	49	77	53	43	21	9	4	2	4	4
LEDANDE STÄLLNING	165	8	5	8	8	7	6	29	24	30	19	8	4	2	4	3
SJÄLVSTÄNDIGT ARBETE	1135	748	71	77	58	44	43	48	30	13	2	1	-	-	-	1
INFORMATIONSBETE MM	264	184	9	7	10	11	4	11	12	2	4	6	3	-	1	-
PERSONALARBETE	492	303	26	20	13	10	15	36	18	10	9	7	8	3	3	9
KOMMERSELT ARBETE	45992	37808	1164	1111	818	806	603	1028	748	469	431	246	221	126	93	318
LEDANDE STÄLLNING	2467	402	55	41	67	88	94	253	304	226	208	177	158	80	63	251
SJÄLVSTÄNDIGT ARBETE	22525	16329	1009	992	716	675	472	730	424	235	214	61	63	43	27	63
MARKNADSFÖRING OCH FÖRSÄLJNING	27905	20890	927	933	650	695	537	857	664	404	399	235	203	120	83	309
LEDANDE STÄLLNING	1913	150	49	24	36	70	68	189	258	193	186	170	149	76	53	243
SJÄLVSTÄNDIGT ARBETE	14981	10089	787	844	585	583	433	624	397	203	204	57	54	41	27	62
ANNAT KOMMERSELT ARBETE	10982	10280	136	101	104	61	38	100	57	41	28	10	10	3	7	7
LEDANDE STÄLLNING	377	142	3	2	12	6	9	40	24	23	18	7	7	1	7	6
SJÄLVSTÄNDIGT ARBETE	3733	3222	127	91	89	55	27	60	30	19	10	3	3	2	-	1
EKONOMISKT ARBETE	3972	3066	126	109	91	75	61	134	91	66	41	31	27	19	6	29
LEDANDE STÄLLNING	490	85	15	11	21	25	30	78	55	49	26	24	21	17	6	26
SJÄLVSTÄNDIGT ARBETE	2182	1685	110	97	69	50	31	56	36	16	15	7	5	2	-	3
TEKNISK PERSONAL	9028	8992	147	150	107	93	70	128	86	63	35	30	16	4	2	7
LEDANDE STÄLLNING	372	56	4	18	33	23	26	51	47	43	23	21	13	4	2	7
SJÄLVSTÄNDIGT ARBETE	4557	3949	141	131	70	68	42	75	39	20	11	9	3	-	-	-
FORSKNINGS- OCH UTVECKLINGSARBETE	341	216	16	16	16	9	7	15	16	6	8	6	3	1	1	2
KONSTRUKTIONS- O FOPHGIWNINGSARBETE	2515	2121	54	62	36	36	35	61	39	32	15	16	7	1	-	-
TEKNISKT METOD- OCH PLANRINGSARBETE MM	6173	5754	76	72	55	48	27	51	32	25	11	8	5	2	1	5
LEDANDE STÄLLNING	161	40	2	6	19	13	12	20	14	12	6	3	4	2	1	5
SJÄLVSTÄNDIGT ARBETE	2632	2346	72	64	34	33	14	29	18	13	5	4	1	-	-	-

TABELL 13B (FORTS)

NÄRINGSSEKTOR ANSTÄLLNINGSFÖRM YRKESOMRÅDE	ANTAL TJÄNSTEMÄN																							
	TOTALT	ÅRSÅR NETT EN HANDELSMÅN AV																						
	HÖGST	12500-	13000-	13500-	14000-	14500-	15000-	16000-	17000-	18000-	19000-	20000-	21000-	22000-	23000-	ÖVER								
	12499	12999	13499	13999	14499	14999	15499	15999	16499	16999	17499	17999	18499	18999	19499	19999	20499	20999	21499	21999	22499	22999	ÖVER	
PRODUKTIONSLEDANDE ARBETE																								
SAMT ARBETSLEDARE	7125	6163	126	119	126	121	46	158	44	34	74	28	24	30	8	24								
LEDANDE STÄLLNING	491	182	44	19	26	26	30	33	22	19	20	26	11	7	5	19								
SJÄLVSTÄNDIGT ARBETE	3509	2861	82	98	99	93	15	124	21	15	54	2	13	23	3	5								
KVINNOR																								
SAMTLIGA YRKESOMRÅDEN	25526	25184	54	84	44	25	21	31	47	12	9	1	3	3	2	6								
LEDANDE STÄLLNING	173	79	1	27	3	5	8	13	8	9	6	1	3	2	2	6								
SJÄLVSTÄNDIGT ARBETE	5368	5125	52	55	40	20	13	18	38	3	3	-	-	1	-	-								
KOMMERSIELLT ARBETE	8594	8440	26	49	26	11	10	13	6	2	4	1	2	2	1	-								
LEDANDE STÄLLNING	77	46	-	18	-	1	2	2	1	-	2	1	2	1	1	-								
SJÄLVSTÄNDIGT ARBETE	1935	1815	25	30	26	10	8	10	5	2	2	-	-	1	-	-								
61 PARTIHANDEL OCH VARUFÖRMEDELING																								
HELTID																								
MÄN																								
SAMTLIGA YRKESOMRÅDEN	55165	44716	1416	1397	1041	1045	749	1377	943	617	586	346	279	166	111	377								
LEDANDE STÄLLNING	3615	566	99	83	128	151	164	394	419	344	301	264	208	105	80	310								
SJÄLVSTÄNDIGT ARBETE	27586	20454	1246	1259	888	863	562	960	509	268	280	74	70	61	28	64								
KONTORS- OCH FÖRSÄLJNINGSPERSONAL	41649	32913	1177	1156	841	837	644	1136	824	527	480	290	245	133	101	346								
LEDANDE STÄLLNING	2864	394	69	48	71	99	111	315	353	286	259	216	189	94	73	284								
SJÄLVSTÄNDIGT ARBETE	21002	14987	1038	1056	749	710	511	799	457	236	215	65	55	39	25	59								
TEKNISK PERSONAL	8249	7342	138	145	104	92	65	126	84	62	35	29	15	4	2	7								
LEDANDE STÄLLNING	364	52	3	18	32	23	24	51	47	43	23	21	13	4	2	7								
SJÄLVSTÄNDIGT ARBETE	4333	3749	134	126	68	67	38	73	37	19	11	8	2	-	-	-								
PRODUKTIONSLEDANDE ARBETE																								
SAMT ARBETSLEDARE	4185	3392	96	94	96	113	41	113	33	27	72	27	20	29	8	23								
LEDANDE STÄLLNING	382	120	26	18	24	26	28	26	17	14	19	26	7	7	5	18								
SJÄLVSTÄNDIGT ARBETE	2134	1608	70	75	71	86	12	87	15	13	53	1	13	22	3	5								
KVINNOR																								
SAMTLIGA YRKESOMRÅDEN	19283	19004	42	68	37	19	15	27	43	12	7	-	-	1	2	6								
LEDANDE STÄLLNING	129	55	-	22	2	3	6	11	8	9	4	-	-	1	2	6								
SJÄLVSTÄNDIGT ARBETE	3746	3546	41	43	34	16	9	16	35	3	3	-	-	-	-	-								
62 DETALJHANDEL																								
HELTID																								
MÄN																								
SAMTLIGA YRKESOMRÅDEN	15685	14205	274	217	197	139	104	216	118	80	36	16	33	18	9	21								
LEDANDE STÄLLNING	598	184	34	26	34	30	38	91	60	39	12	6	16	8	7	12								
SJÄLVSTÄNDIGT ARBETE	7373	6460	204	164	148	93	50	102	51	37	19	10	17	7	2	7								
KONTORS- OCH FÖRSÄLJNINGSPERSONAL	11647	10372	234	185	162	131	93	170	105	72	34	14	28	17	9	20								
LEDANDE STÄLLNING	479	118	15	25	31	30	33	83	55	34	11	6	11	8	7	11								
SJÄLVSTÄNDIGT ARBETE	5634	4873	184	135	117	85	44	62	43	34	18	8	16	6	2	7								
PRODUKTIONSLEDANDE ARBETE																								
SAMT ARBETSLEDARE	2941	2770	30	25	30	7	5	45	11	7	2	1	4	1	-	1								
LEDANDE STÄLLNING	109	62	18	1	2	-	2	8	5	5	1	-	4	-	-	1								
SJÄLVSTÄNDIGT ARBETE	1375	1252	12	23	28	7	3	37	6	2	1	1	-	1	-	-								
KVINNOR																								
SAMTLIGA YRKESOMRÅDEN	6243	6180	12	16	7	6	6	4	3	-	2	1	3	2	-	-								

TABELL 14 MEDIANER, KVANTILER OCH ARITMETISKA MEDELTA FÖR MÅNADSLÖNER FÖR VUXNA TJÄNSTEMÄN INOM OLIKA YRKESOMRÅDEN INOM VARUHANDEL, AUGUSTI 1983
 MEDIANS, QUANTILES AND ARITHMETIC MEANS OF MONTHLY SALARIES OF ADULT EMPLOYEES IN VARIOUS OCCUPATIONAL GROUPS IN WHOLESALE AND RETAIL TRADE, AUGUST 1983

NÄRINGSGRUPP ANSTÄLLNINGSFORM YRKESOMRÅDE	MÄN OCH KVINNOR					MÄN					KVINNOR				
	ANTAL	MÅNADSLÖN, KR				ANTAL	MÅNADSLÖN, KR				ANTAL	MÅNADSLÖN, KR			
		UNDRE ME- KVARTIL	DIAN	ÖVRE KVARTIL	ARITH- MEDEL- TAL		UNDRE ME- KVARTIL	DIAN	ÖVRE KVARTIL	ARITH- MEDEL- TAL		UNDRE ME- KVARTIL	DIAN	ÖVRE KVARTIL	ARITH- MEDEL- TAL
6 VARUHANDEL															
HELTID OCH DELTID															
SAHTLIGA YRKESOMRÅDEN	117599	6800	8000	9950	8814	73589	7560	9000	11150	9800	44009	6154	6864	7820	7167
LEDANDE STÄLLNING	4509	13500	16000	18500	16356	4320	13614	16000	18651	16492	189	9600	13125	15372	13245
SJÄLVSTÄNDIGT ARBETE	44216	8550	10000	11854	10430	36097	9000	10400	12200	10799	8120	7500	8525	9768	8787
KVALIFICERAT ARBETE	37431	7100	7800	8550	7946	23674	7360	8000	8849	8244	13756	6695	7400	8060	7433
RUTINARBETE	31443	5950	6468	7000	6495	9499	6300	6824	7370	6835	21944	5852	6335	6825	6348
HELTID															
SAHTLIGA YRKESOMRÅDEN	96376	7025	8300	10325	9142	70850	7600	9000	11166	9816	25526	6200	7000	8000	7271
LEDANDE STÄLLNING	4386	13400	16000	18500	16321	4213	13575	16000	18600	16451	173	9600	13125	15175	13126
SJÄLVSTÄNDIGT ARBETE	40326	8700	10100	12000	10540	36958	9000	10400	12175	10797	5368	7600	8600	9900	8867
KVALIFICERAT ARBETE	31652	7200	7850	8600	8010	22812	7375	8000	8847	8241	8840	6741	7425	8025	7414
RUTINARBETE	20012	6000	6525	7075	6541	8566	6300	6840	7370	6847	11145	5800	6300	6800	6298
KONTORS- OCH FÖRSÄLJNINGSPERSONAL															
LEDANDE STÄLLNING	76055	7000	8300	10500	9208	53296	7609	9190	11500	10014	22759	6275	7000	8000	7322
LEDANDE STÄLLNING	3488	14000	16200	18900	16736	3343	14200	16300	19033	16914	145	9500	13125	14950	12615
SJÄLVSTÄNDIGT ARBETE	31496	8800	10292	12050	10684	26637	9120	10600	12500	11012	4860	7700	8631	9997	8889
KVALIFICERAT ARBETE	24549	7136	7801	8626	8029	16364	7330	8000	9000	8315	8185	6800	7480	8080	7456
RUTINARBETE	16521	6000	6550	7100	6557	6952	6350	6850	7400	6868	9569	5838	6350	6850	6331
TEKNISK PERSONAL															
LEDANDE STÄLLNING	9659	7500	8600	10278	9203	9028	7600	8742	10450	9324	631	6138	6950	7900	7472
LEDANDE STÄLLNING	376	13668	15506	17237	15578	372	13600	15500	17258	15551	4
SJÄLVSTÄNDIGT ARBETE	4706	8800	9900	11300	10233	4557	8800	9933	11400	10250	149	8000	8650	9930	9715
KVALIFICERAT ARBETE	3219	7300	7850	8560	7977	3018	7390	7900	8600	8018	201	6792	7200	7800	7361
RUTINARBETE	1358	6200	6800	7300	6774	1082	6400	7000	7450	6925	277	5750	6145	6550	6185
PRODUKTIONSLEDANDE ARBETE															
SAHT ARBETSLEDARE	7647	7600	8530	10000	9319	7125	7700	8600	10100	9432	522	6000	7280	8825	7779
LEDANDE STÄLLNING	514	11000	13243	16300	14063	491	11000	13350	16000	13997	23
SJÄLVSTÄNDIGT ARBETE	3813	7500	9400	11000	9802	3509	7933	9500	11100	9945	303	6900	7500	9500	8152
KVALIFICERAT ARBETE	3321	7500	8015	8650	8030	3125	7600	8075	8700	8138	196	5500	6000	7450	6305
ÖVRIG PERSONAL															
SJÄLVSTÄNDIGT ARBETE	3015	5900	6525	7272	6825	1400	6300	7000	8000	7411	1615	5630	6290	6800	6316
KVALIFICERAT ARBETE	564	6575	7150	7800	7271	305	6685	7360	8200	7524	259	6450	7000	7500	6973
RUTINARBETE	2132	5700	6300	6800	6273	832	6000	6500	7075	6571	1300	5500	6100	6600	6082
DELTID															
SAHTLIGA YRKESOMRÅDEN	21223	6155	6825	7922	7328	2739	7105	8417	10773	9388	18483	6114	6699	7628	7022
LEDANDE STÄLLNING	123	15198	17215	20046	17603	107	15680	17248	20206	18077	16
SJÄLVSTÄNDIGT ARBETE	3590	7678	8736	10430	9289	1138	8678	10338	12740	10881	2752	7320	8364	9528	8631
KVALIFICERAT ARBETE	5778	6678	7436	8248	7594	862	7203	7930	8854	8331	4917	6617	7364	8125	7465
RUTINARBETE	11431	5911	6352	6860	6415	632	5857	6633	7353	6675	10799	5915	6338	6825	6400
KONTORS- OCH FÖRSÄLJNINGSPERSONAL															
LEDANDE STÄLLNING	18312	6180	6838	7940	7357	2035	7154	8624	11255	9636	16277	6136	6749	7739	7072
LEDANDE STÄLLNING	102	15366	17248	20206	17911	86	16244	17518	20998	18560	16
SJÄLVSTÄNDIGT ARBETE	3469	7609	8723	10415	9267	871	8820	10745	13235	11120	2598	7354	8385	9503	8646
KVALIFICERAT ARBETE	5139	6664	7444	8288	7606	607	7252	8085	9227	8507	4532	6623	7368	8166	7485
RUTINARBETE	9601	5924	6357	6878	6422	471	5913	6762	7419	6722	9130	5924	6352	6836	6407
TEKNISK PERSONAL															
SJÄLVSTÄNDIGT ARBETE	645	6500	7510	8909	8276	176	7840	8624	10453	9608	369	6168	6802	7522	7281
KVALIFICERAT ARBETE	197	8379	9555	11050	10132	243	8379	9678	11113	10271	54	7930	8892	11050	9763
RUTINARBETE	261	6958	7540	8167	7829	79	7350	8155	8640	8131	93	6599	7320	7763	7573
		6057	6500	7020	6684	40	6566	7174	7651	7425	222	5952	6435	6923	6551

TABELL 14 (FORTS)

NÄRINGSGRÄN ANSTÄLLNINGSFORM YRKESOMRÅDE	MÄN OCH KVINNOR					MÄN					KVINNOR				
	ANTAL	HÄNDSLÖN, KR				ANTAL	HÄNDSLÖN, KR				ANTAL	HÄNDSLÖN, KR			
		UNDRE KVAR- TIL	ME- DIAN	ÖVRE KVAR- TIL	ARITH- MEDEL- TAL		UNDRE KVAR- TIL	ME- DIAN	ÖVRE KVAR- TIL	ARITH- MEDEL- TAL		UNDRE KVAR- TIL	ME- DIAN	ÖVRE KVAR- TIL	ARITH- MEDEL- TAL
6 VARUHANDEL FORTS															
DELTIID															
PRODUKTIONSLEDANDE ARBETE SAMT ARBETSLEDARE	385	7086	7980	8948	8287	264	7350	8106	9476	8731	121	6630	7086	8288	7322
SJÄLVSTÄNDIGT ARBETE	178	7086	8645	9576	8946	106	8645	9457	9975	9735	72	7086	7800	9153	7781
KVALIFICERAT ARBETE	200	6860	7581	8085	7508	151	7105	7040	8232	7788	49	5955	6948	7917	6649
ÖVRIG PERSONAL	1881	5922	6383	6953	6519	165	5174	6517	7693	7025	1716	5943	6369	6907	6470
SJÄLVSTÄNDIGT ARBETE	46	5955	9100	10604	8658	18	27	5955	7403	9100	7148
KVALIFICERAT ARBETE	267	6654	7237	7618	7089	25	7370	7398	9493	7945	242	6582	7237	7605	7220
RUTINARBETE	1568	5850	6291	6703	6326	121	5174	5985	6664	6247	1447	5868	6302	6703	6332
61 PARTIHANDEL OCH VARUFÖRMEDELING															
HELTID OCH DELTIID															
SAMTLIGA YRKESOMRÅDEN	89105	6920	8175	10300	9044	57196	7660	9200	11500	10027	31909	6240	7000	8000	7281
LEDANDE STÄLLNING	3845	13900	16300	19075	16742	3703	14082	16400	19196	16872	142	9600	13250	15979	13359
SJÄLVSTÄNDIGT ARBETE	34283	8850	10300	12138	10729	28459	9250	10670	12500	11081	5824	7800	8700	10000	9010
KVALIFICERAT ARBETE	28015	7150	7825	8605	7973	17516	7370	8014	8900	8240	10499	6800	7500	8200	7527
RUTINARBETE	22961	5955	6500	7098	6546	7518	6250	6800	7390	6831	15443	5850	6386	6923	6407
62 DETALJHANDEL															
HELTID OCH DELTIID															
SAMTLIGA YRKESOMRÅDEN	28494	6511	7563	9000	8097	16393	7376	8390	10000	9007	12101	6035	6600	7445	6864
LEDANDE STÄLLNING	664	11250	14099	16000	14114	617	11500	14262	16000	14206	47	9800	11733	14900	12901
SJÄLVSTÄNDIGT ARBETE	9933	7850	9050	10562	9398	7638	8155	9395	11000	9751	2295	7000	8000	9263	8220
KVALIFICERAT ARBETE	9416	7000	7685	8400	7866	6188	7360	7975	8775	8256	3257	6484	7113	7725	7129
RUTINARBETE	8481	5955	6380	6826	6359	1980	6400	6900	7375	6850	6501	5876	6266	6637	6209

TABELL 15 FÖRDELNING EFTER VECKOARBETSTID. ANTAL VUXNA TJÄNSTEMÄN INOM VARUHANDEL, AUGUSTI 1983
DISTRIBUTION BY STIPULATED WEEKLY DURATION OF WORK. NUMBER OF ADULT EMPLOYEES IN WHOLESALE AND RETAIL TRADE, AUGUST 1983

NÄRINGSÖREN ANSTÄLLNINGSFÖRM KÖN YRKESOMRÅDE	ANTAL TJÄNSTEMÄN										GENOM- SNITTLIG VECKO- ARBETSTID	
	SAMT- LIGA	DARAV	HED EN	VECKOARBETSTID	AV	TIM	36,0-	37,0-	38,0-	39,0-		40,0-
6 VARUHANDEL												
HELTID OCH DELTID												
MÄN OCH KVINNOR												
SAMTLIGA YRKESOMRÅDEN	117599	3258	11272	5966	2154	1221	11590	12126	5918	64095	36,6	
HELTID												
MÄN												
SAMTLIGA YRKESOMRÅDEN	70850	-	-	36	1067	677	7844	8978	4221	48027	39,4	
LEDANDE STÄLLNING	4213	-	-	7	77	50	863	817	297	2102	39,0	
SJÄLVSTÄNDIGT ARBETE	34958	-	-	21	607	437	4275	5066	2047	22507	39,3	
KVALIFICERAT ARBETE	22812	-	-	4	286	123	1947	2197	1281	16974	39,5	
RUTINARBETE	8866	-	-	4	96	68	758	898	597	6444	39,5	
KVINNOR												
SAMTLIGA YRKESOMRÅDEN	25526	-	-	20	677	320	3631	3113	1697	16068	39,2	
LEDANDE STÄLLNING	173	-	-	-	2	2	44	9	5	110	39,1	
SJÄLVSTÄNDIGT ARBETE	5368	-	-	4	313	76	888	642	275	3171	39,0	
KVALIFICERAT ARBETE	8840	-	-	8	223	142	1537	1177	621	5132	39,1	
RUTINARBETE	11145	-	-	8	139	101	1163	1285	796	7654	39,4	
DELTID												
MÄN												
SAMTLIGA YRKESOMRÅDEN	2739	559	1489	620	42	11	14	3	-	-	22,5	
LEDANDE STÄLLNING	107	10	54	34	5	-	2	1	-	-	25,9	
SJÄLVSTÄNDIGT ARBETE	1138	230	548	329	23	2	6	1	-	-	23,1	
KVALIFICERAT ARBETE	862	176	512	151	10	5	7	1	-	-	22,0	
RUTINARBETE	632	143	376	105	5	4	-	-	-	-	21,3	
KVINNOR												
SAMTLIGA YRKESOMRÅDEN	18483	2698	9782	5289	369	213	100	32	-	-	24,5	
LEDANDE STÄLLNING	16	1	6	8	-	1	-	-	-	-	-	
SJÄLVSTÄNDIGT ARBETE	2752	413	1165	1044	67	42	13	6	-	-	25,1	
KVALIFICERAT ARBETE	4917	579	2471	1639	127	66	24	11	-	-	25,5	
RUTINARBETE	10799	1705	6140	2597	175	104	64	14	-	-	23,9	
61 PARTIHANDEL OCH VARUFÖRMEDLING												
HELTID												
MÄN												
SAMTLIGA YRKESOMRÅDEN	55165	-	-	36	1033	655	7671	8718	4067	32985	39,2	
KVINNOR												
SAMTLIGA YRKESOMRÅDEN	19283	-	-	19	605	307	3431	2886	1528	10508	39,1	
62 DETALJHANDEL												
HELTID												
MÄN												
SAMTLIGA YRKESOMRÅDEN	15685	-	-	-	34	22	173	260	154	15042	39,9	
KVINNOR												
SAMTLIGA YRKESOMRÅDEN	6243	-	-	1	71	14	200	227	169	5560	39,8	

TABELL 16 FÖRDELNING EFTER ARBETSSTÄLLESTORLEK. ANTAL VUXNA TJÄNSTEMÄN OCH MANADSLÖNER INOM OLIKA YRKESOMRÅDEN INOM VARUHANDEL, AUGUSTI 1983
DISTRIBUTION BY SIZE OF ESTABLISHMENT. NUMBER OF ADULT EMPLOYEES AND MONTHLY SALARIES IN VARIOUS OCCUPATIONAL GROUPS IN WHOLESALE AND RETAIL TRADE, AUGUST 1983

NÄRINGSGRÄN ANSTÄLLNINGSFORM KCN	ANTAL TJÄNSTEMÄN OCH MANADSLÖN (ARITMETISKT MEDELTA), KR									
	ARBETSSTÄLLESTORLEK (ANTAL ANSTÄLLDA)									
	SAHL-	1-4	5-9	10-19	20-49	50-59	100-	200-	500-	
YRKESOMRÅDE	LIKA						199	499	500-	
6 VARUHANDEL										
HELTID OCH DELTID MÄN OCH KVINNOR										
SAMTLIGA YRKESOMRÅDEN	ANTAL	117599	14235	13371	22323	19493	16872	13957	11800	5547
	LÖN	8814	7958	8486	8717	8959	9060	8810	9497	9501
LEDANDE STÄLLNING	ANTAL	4509	91	120	1116	947	644	583	690	318
	LÖN	16356	15040	14477	14476	16223	17234	16618	18619	17257
SJÄLVSTÄNDIGT ARBETE	ANTAL	44216	7043	5854	7608	6224	5895	4483	4511	2600
	LÖN	10430	9111	10035	10350	10901	11014	10778	11155	10812
KVALIFICERAT ARBETE	ANTAL	37431	4265	4468	7259	6710	5561	4287	3431	1450
	LÖN	7946	7353	7677	7991	8108	8133	8135	8133	7825
RUTINARBETE	ANTAL	31443	2836	2929	6340	5612	4772	4605	3169	1180
	LÖN	6495	5781	6377	6575	6595	6623	6534	6627	6583
HELTID MÄN										
SAMTLIGA YRKESOMRÅDEN	ANTAL	70850	7993	7988	13224	12218	10323	8351	7348	3406
	LÖN	9816	8685	9338	9700	9952	10126	9883	10659	10630
LEDANDE STÄLLNING	ANTAL	4213	76	113	1012	897	600	551	664	301
	LÖN	16451	14482	14516	14621	16336	17320	16658	18659	17201
SJÄLVSTÄNDIGT ARBETE	ANTAL	34958	4806	4485	5931	5151	4887	3733	3807	2157
	LÖN	10797	9552	10410	10749	11196	11312	11000	11374	11011
KVALIFICERAT ARBETE	ANTAL	22812	2416	2506	4386	4412	3572	2814	2011	694
	LÖN	8241	7491	8099	8352	8394	8394	8428	8293	7998
RUTINARBETE	ANTAL	8866	694	883	1894	1758	1264	1254	866	254
	LÖN	6847	6195	6745	6905	6958	7023	6845	6876	6814
KONTORS- OCH FÖRSÄLJINGS- PERSONAL										
SAMTLIGA YRKESOMRÅDEN	ANTAL	53296	5757	5987	10627	9792	7942	6168	5294	1728
	LÖN	10014	8683	9360	9826	10161	10404	10128	11135	11398
LEDANDE STÄLLNING	ANTAL	3343	66	70	789	742	514	451	576	184
	LÖN	16914	14177	16561	15298	16762	17441	16724	18910	17881
SJÄLVSTÄNDIGT ARBETE	ANTAL	26637	3302	3305	4874	4337	4009	2879	2814	1118
	LÖN	11012	9674	10484	10945	11316	11484	11209	11697	11711
KVALIFICERAT ARBETE	ANTAL	16364	1781	1887	3384	3289	2460	1916	1345	303
	LÖN	8315	7511	8106	8427	8518	8469	8524	8361	8128
RUTINARBETE	ANTAL	6952	608	725	1631	1425	959	923	559	123
	LÖN	6868	6128	6799	6903	6995	7081	6862	6964	6915
TEKNISK PERSONAL										
SAMTLIGA YRKESOMRÅDEN	ANTAL	9028	675	534	1181	1232	1382	1240	1393	1392
	LÖN	9324	8191	8507	9072	9150	9277	9398	9783	10074
LEDANDE STÄLLNING	ANTAL	3722	2		44	55	44	62		102
	LÖN	15551			12828	15578	15553	15721	16520	16105
SJÄLVSTÄNDIGT ARBETE	ANTAL	4557	306	214	517	477	627	596	841	979
	LÖN	10250	9065	10055	10215	10629	10374	10255	10421	10268
KVALIFICERAT ARBETE	ANTAL	3018	295	211	448	466	552	413	391	241
	LÖN	8018	7576	7947	8182	8005	8177	8191	8015	7688
RUTINARBETE	ANTAL	1082	71	109	172	234	159	169	97	70
	LÖN	6925	6897	6570	6987	6919	7046	6997	6987	6846
PRODUKTIONSLEDANDE ARBETE SAMT ARBETSLEDARE										
SAMTLIGA YRKESOMRÅDEN	ANTAL	7125	1461	1344	1225	1020	791	721	371	194
	LÖN	9432	8900	9764	9528	9403	9570	9469	9753	9357
LEDANDE STÄLLNING	ANTAL	491	8	43	227	100	39	38	22	14
	LÖN	13997	11146	12768	13587	17812	17400			
SJÄLVSTÄNDIGT ARBETE	ANTAL	3509	1148	936	473	318	226	237	122	49
	LÖN	9945	9259	10283	9581	10492	11076	10424	10643	10169
KVALIFICERAT ARBETE	ANTAL	3125	305	365	526	602	526	445	226	130
	LÖN	8138	7312	8272	8075	8135	8307	8278	8420	8299
ÖVRIG PERSONAL										
SAMTLIGA YRKESOMRÅDEN	ANTAL	1400	101	122	190	174	207	223	290	93
	LÖN	7411	8986	7220	7674	7076	7232	7148	7326	7340
KVINNOR										
SAMTLIGA YRKESOMRÅDEN	ANTAL	25526	2940	2745	4709	4056	3767	3237	2682	1390
	LÖN	7271	6954	7083	7323	7193	7351	7289	7513	7640
LEDANDE STÄLLNING	ANTAL	173	6	4	81	28	19	17	12	5
	LÖN	13126			12085	12642				
SJÄLVSTÄNDIGT ARBETE	ANTAL	5368	1083	755	922	676	669	510	442	311
	LÖN	8867	7779	8405	8984	9174	9271	9575	9648	9628
KVALIFICERAT ARBETE	ANTAL	8840	1019	1064	1718	1310	1266	961	979	522
	LÖN	7414	7048	7012	7373	7410	7596	7579	7802	7627
RUTINARBETE	ANTAL	11145	831	922	1987	2041	1814	1748	1248	553
	LÖN	6298	5690	6064	6315	6321	6408	6397	6450	6441
KONTORS- OCH FÖRSÄLJINGS- PERSONAL										
SAMTLIGA YRKESOMRÅDEN	ANTAL	22759	2653	2530	4244	3573	3357	2849	2362	1190
	LÖN	7322	6928	7085	7364	7292	7438	7364	7594	7719
SJÄLVSTÄNDIGT ARBETE	ANTAL	4860	932	659	884	642	628	455	415	275
	LÖN	8889	7700	8616	9056	9158	9288	9641	9604	9673
KVALIFICERAT ARBETE	ANTAL	8185	923	998	1635	1217	1185	881	886	461
	LÖN	7456	7162	7054	7398	7460	7637	7609	7828	7640
RUTINARBETE	ANTAL	9569	792	869	1694	1688	1530	1497	1049	450
	LÖN	6331	5673	6091	6356	6377	6476	6413	6514	6493

TABELL 16 (FORTS)

NÄRINGSGRÉN ANSTÄLLNINGSFORM KÖN YRKESOMRÅDE	ANTAL TJXNSTEMÅN OCH MÅNADSLÖN (ARITMETISKT MEDELVÄRDE), KR ARBETSTÄLLNINGSTORLEK (ANTAL ANSTÄLLDA)									
	SAMT- LIGA	1-4	5-9	10-19	20-49	50-59	100- 199	200- 499	500-	
TEKNISK PERSONAL	ANTAL LÖN	631 7472	7 ..	19 ..	95 7159	71 7625	95 7626	134 7402	117 7441	93 7802
PRODUKTIONSLEDANDE ARBETE SAMT ARBETSLEDARE	ANTAL LÖN	522 7779	230 7312	143 7599	90 8918	20 ..	10 ..	15 ..	7 ..	6 ..
ÖVRIG PERSONAL	ANTAL LÖN	1615 6316	49 6279	53 5951	281 6248	392 6171	304 6216	238 6572	196 6559	102 6499
61 PARTIHANDEL OCH VARUFÖRMEDLING										
HELTID OCH DELTID MÅN OCH KVINNOR										
SAMTLIGA YRKESOMRÅDEN	ANTAL LÖN	89105 9044	8892 8421	9669 8680	17220 8948	15369 9108	12751 9263	10239 8905	10371 9591	4594 9629
LEDANDE STÄLLNING	ANTAL LÖN	3845 16742	71 14062	95 15272	917 15151	877 16456	550 17537	441 17043	614 18922	281 17218
SJÄLVSTÄNDIGT ARBETE	ANTAL LÖN	34283 10729	4559 9800	4130 10445	6130 10565	5063 11023	4656 11202	3398 10587	4125 11196	2224 10846
KVALIFICERAT ARBETE	ANTAL LÖN	28015 7973	2430 7506	3358 7726	5574 8049	5080 8073	4155 8124	3155 8069	3026 8083	1257 7785
RUTINARBETE	ANTAL LÖN	22961 6546	1832 5984	2106 6434	4599 6646	4351 6608	3390 6654	3245 6535	2607 6603	833 6604
HELTID MÅN										
SAMTLIGA YRKESOMRÅDEN	ANTAL LÖN	55165 10044	5277 9143	5913 9575	10536 9918	9633 10135	7968 10315	6237 8963	6566 10737	3035 10624
LEDANDE STÄLLNING	ANTAL LÖN	3615 16838	64 13789	91 15231	845 15264	829 16570	509 17697	415 17097	594 18960	269 17160
SJÄLVSTÄNDIGT ARBETE	ANTAL LÖN	27586 11079	3197 10267	3158 10933	4823 10992	4170 11319	3897 11477	2888 11078	3515 11394	1937 10994
KVALIFICERAT ARBETE	ANTAL LÖN	16926 8239	1442 7571	1938 8152	3324 8405	3252 8340	2602 8356	2025 8327	1734 8209	607 7953
RUTINARBETE	ANTAL LÖN	7038 6835	574 6351	726 6760	1543 6893	1382 6927	961 6984	909 6809	722 6841	222 6802
KVINNOR										
SAMTLIGA YRKESOMRÅDEN	ANTAL LÖN	19283 7321	1604 7162	2074 7073	3869 7342	3246 7253	2896 7426	2314 7287	2299 7531	981 7519
LEDANDE STÄLLNING	ANTAL LÖN	129 13331	2 ..	1 ..	58 12728	28 12642	17 ..	13 ..	8 ..	1 ..
SJÄLVSTÄNDIGT ARBETE	ANTAL LÖN	3746 9110	588 8313	518 8568	716 9063	590 9310	498 9502	322 9690	374 9721	180 9461
KVALIFICERAT ARBETE	ANTAL LÖN	6921 7460	506 7112	823 7018	1470 7392	1049 7442	1010 7633	731 7616	887 7806	443 7600
RUTINARBETE	ANTAL LÖN	8487 6326	508 5847	732 6064	1624 6345	1618 6337	1371 6443	1248 6403	1029 6424	358 6412
62 DETALJHANDEL										
HELTID OCH DELTID MÅN OCH KVINNOR										
SAMTLIGA YRKESOMRÅDEN	ANTAL LÖN	28494 8097	5343 7189	3702 7977	5103 7938	4123 8403	4122 8431	3719 8550	1429 8319	953 8886
LEDANDE STÄLLNING	ANTAL LÖN	664 14114	20 ..	25 ..	199 11364	71 13341	94 15462	142 15301	76 16180	37 17559
SJÄLVSTÄNDIGT ARBETE	ANTAL LÖN	9333 9398	2483 7846	1724 9055	1478 9459	1162 10372	1239 10308	1085 10435	386 10712	376 10615
KVALIFICERAT ARBETE	ANTAL LÖN	9416 7866	1835 7150	1130 7531	1686 7802	1630 8218	1406 8161	1132 8319	405 8509	193 8081
RUTINARBETE	ANTAL LÖN	8481 6359	1005 5412	824 6231	1741 6386	1261 6551	1383 6546	1360 6530	562 6739	347 6534
HELTID MÅN										
SAMTLIGA YRKESOMRÅDEN	ANTAL LÖN	15685 9015	2716 7795	2075 8662	2688 8844	2585 9268	2355 9490	2114 9648	782 10004	371 10677
LEDANDE STÄLLNING	ANTAL LÖN	598 14115	13 ..	22 ..	167 11356	68 13471	91 15212	136 15324	69 16074	32 17547
SJÄLVSTÄNDIGT ARBETE	ANTAL LÖN	7373 9741	1609 8145	1328 9168	1108 9693	981 10673	990 10660	845 10733	292 11142	220 11165
KVALIFICERAT ARBETE	ANTAL LÖN	5887 8246	973 7374	568 7919	1062 8188	1160 8544	971 8493	789 8687	277 8819	87 8307
RUTINARBETE	ANTAL LÖN	1828 6891	121 5454	157 6672	351 6954	376 7075	303 7148	344 6939	144 7048	32 6901
KVINNOR										
SAMTLIGA YRKESOMRÅDEN	ANTAL LÖN	6243 7118	1336 6703	671 7113	841 7239	810 6950	871 7104	923 7255	383 7403	409 7931
SJÄLVSTÄNDIGT ARBETE	ANTAL LÖN	1622 8306	495 7144	237 8050	206 8706	126 8580	170 8595	188 9378	68 9242	131 9858
KVALIFICERAT ARBETE	ANTAL LÖN	1919 7251	513 6985	241 6990	248 7265	260 7283	256 7449	230 7461	92 7762	79 7777
RUTINARBETE	ANTAL LÖN	2658 6209	324 5443	191 6065	363 6183	423 6259	443 6303	500 6383	219 6572	195 6493

TABELL 17 LÖNENS SAMMANSÄTTNING FÖR VUXNA TJÄNSTEMÄN INOM OLIKA YRKESOMRADEN INOM
 VARUHANDEL, AUGUSTI 1983
 COMPOSITION OF SALARIES OF ADULT EMPLOYEES IN VARIOUS OCCUPATIONAL GROUPS IN
 WHOLESALE AND RETAIL TRADE, AUGUST 1983

NÄRINGSOMRADE ANSTÄLLNINGSFORM KON	ANTAL	MÄNADSLÖN (ARITMETISKT MEDELVÄRDE, KR)			
		SUMMA	DÄRAV FÄST MÄNADSLÖN	NATURA- FÖRHÄNDER	PROVI- SION, TANTIEM ETC
6 VARUHANDEL					
HELTID OCH DELTID MÄN OCH KVINNOR					
SAMTLIGA YRKESOMRADEN	117599	8814	8404	115	295
LEDANDE STÄLLNING	4509	16356	15113	317	926
SJÄLVSTÄNDIGT ARBETE	44216	10430	9858	198	374
KVALIFICERAT ARBETE	37431	7946	7531	77	339
RUTINARBETE	31443	6495	6438	15	42
HELTID MÄN					
SAMTLIGA YRKESOMRADEN	70850	9816	9187	173	456
LEDANDE STÄLLNING	4213	16451	15179	321	952
SJÄLVSTÄNDIGT ARBETE	34958	10797	10119	231	446
KVALIFICERAT ARBETE	22812	8241	7617	109	516
RUTINARBETE	8866	6847	6704	35	108
KONTORS- OCH FÖRSÄLJNINGSPERSONAL	53296	10014	9252	180	582
LEDANDE STÄLLNING	3343	16914	15407	341	1166
SJÄLVSTÄNDIGT ARBETE	26637	11012	10212	238	563
KVALIFICERAT ARBETE	16364	8315	7515	116	685
RUTINARBETE	6952	6868	6708	29	131
ADMINISTRATIVT ARBETE	2576	10456	10264	102	90
LEDANDE STÄLLNING	226	16596	16188	271	127
SJÄLVSTÄNDIGT ARBETE	1427	11337	11151	129	57
KVALIFICERAT ARBETE	614	8085	7934	22	128
RUTINARBETE	309	6609	6457	11	141
AR-, SYSTEM- OCH DATAARBETE	2006	10687	10467	111	109
LEDANDE STÄLLNING	165	16349	15881	294	174
SJÄLVSTÄNDIGT ARBETE	1135	11642	11436	143	63
KVALIFICERAT ARBETE	513	8167	8004	18	145
RUTINARBETE	192	6916	6678	14	224
INFORMATIONSPERSONAL	264	11631	11485	129	16
KOMMERSIELLT ARBETE	45992	9927	9080	188	660
LEDANDE STÄLLNING	2467	17131	15261	351	1519
SJÄLVSTÄNDIGT ARBETE	22552	11001	10098	254	650
KVALIFICERAT ARBETE	14840	8354	7481	125	748
RUTINARBETE	6132	6887	6721	31	135
MARKNADSFÖRING OCH FÖRSÄLJNING	27905	10819	9557	266	996
LEDANDE STÄLLNING	1913	18174	15848	415	1911
SJÄLVSTÄNDIGT ARBETE	14981	11666	10447	330	889
KVALIFICERAT ARBETE	9021	8685	7363	180	1143
RUTINARBETE	1990	7044	6751	32	260
FÖRSÄLJNING INOM VARUHUS, BUTIKER, UTSTÄLLNINGAR MM	7104	8668	8384	63	221
LEDANDE STÄLLNING	247	13244	13097	77	71
SJÄLVSTÄNDIGT ARBETE	3832	9423	9130	71	223
KVALIFICERAT ARBETE	2054	7689	7407	44	237
RUTINARBETE	971	6594	6310	66	218
ANNAT KOMMERSIELLT ARBETE	10982	8477	8320	69	88
LEDANDE STÄLLNING	307	13765	13350	174	242
SJÄLVSTÄNDIGT ARBETE	3738	9955	9690	134	131
KVALIFICERAT ARBETE	3766	7923	7805	38	80
RUTINARBETE	3170	6879	6828	19	32
TEKNISK PERSONAL	9028	9324	9098	168	58
LEDANDE STÄLLNING	372	15551	15268	208	74
SJÄLVSTÄNDIGT ARBETE	4557	10250	9987	198	65
KVALIFICERAT ARBETE	3018	8018	7817	147	54
RUTINARBETE	1082	6925	6804	91	30
PRODUKTIONSLEDANDE ARBETE	7125	9432	9172	154	105
SAHT ARBETSLEDARE	491	13997	13570	261	166
LEDANDE STÄLLNING	3509	9945	9619	236	90
SJÄLVSTÄNDIGT ARBETE	3125	8138	7980	46	112
KVINNOR					
SAMTLIGA YRKESOMRADEN	25526	7271	7205	21	46
LEDANDE STÄLLNING	173	13126	12297	161	669
SJÄLVSTÄNDIGT ARBETE	5368	8867	8744	55	68
KVALIFICERAT ARBETE	8840	7414	7334	16	65
RUTINARBETE	11145	6298	6282	7	9
KONTORS- OCH FÖRSÄLJNINGSPERSONAL	22759	7322	7255	20	46
LEDANDE STÄLLNING	145	12615	12253	162	200
SJÄLVSTÄNDIGT ARBETE	4860	8889	8767	48	74
KVALIFICERAT ARBETE	8185	7456	7370	17	69
RUTINARBETE	9569	6331	6314	7	10

TABELL 17 (FORTS)

NÄRINGSOMRADE ANSTÄLLNINGSFORM KÖN YRKESOMRADE	ANTAL	MANAÐSLÖN (ARITMETISKT MEDELTAÐ, KR)			
		SUMMA	GRÖÐ	FAST MANAÐS- LÖN	NATURA- FÖRMANER
ADMINISTRATIVT ARBETE	7384	7073	7041	17	15
SJÄLVSTÄNDIGT ARBETE	1578	8355	8298	40	17
KVALIFICERAT ARBETE	2595	7340	7308	15	17
RUTINARBETE	3201	6211	6197	7	7
AR-, SYSTEM- OCH DATAARBETE	1641	6910	6863	23	24
SJÄLVSTÄNDIGT ARBETE	165	9368	9238	101	28
KVALIFICERAT ARBETE	356	7498	7409	35	54
RUTINARBETE	1088	6320	6303	6	11
INFORMATIONSBETEN	141	9543	9502	37	5
KOMMERSTJELLT ARBETE	8594	7461	7330	30	101
LEDANDE STÄLLNING	77	11508	11233	106	169
SJÄLVSTÄNDIGT ARBETE	1935	9039	8804	69	167
KVALIFICERAT ARBETE	3105	7548	7366	29	153
RUTINARBETE	3478	6416	6392	8	17
MARKNADSFÖRNING OCH FÖRSÄLJNING	2985	7700	7505	49	145
LEDANDE STÄLLNING	26	14307	14104	131	72
SJÄLVSTÄNDIGT ARBETE	620	9784	9223	146	415
KVALIFICERAT ARBETE	1046	7789	7608	45	137
RUTINARBETE	1294	6496	6467	4	25
FÖRSÄLJNING INOM VARUHUS, BUTIKER, UTSTÄLLNINGAR MM	1802	7419	7217	28	173
SJÄLVSTÄNDIGT ARBETE	639	8170	8069	33	67
KVALIFICERAT ARBETE	822	7413	7077	33	303
RUTINARBETE	317	5778	5747	4	28
ANNAT KOMMERSTJELLT ARBETE	3807	7294	7246	16	32
SJÄLVSTÄNDIGT ARBETE	676	9178	9113	31	33
KVALIFICERAT ARBETE	1237	7435	7354	13	68
RUTINARBETE	1867	6469	6450	11	9
TEKNISK PERSONAL	631	7472	7443	19	10
PRODUKTIONSLEDANDE ARBETE SAMT ARBETSLEDARE	522	7779	7505	102	172
SJÄLVSTÄNDIGT ARBETE	303	8152	7966	176	11
KVALIFICERAT ARBETE	196	6305	6305	-	-
DELTTID					
MÄN					
SAMTLIGA YRKESOMRADEN	2739	9388	8977	144	267
LEDANDE STÄLLNING	107	18077	17351	451	275
SJÄLVSTÄNDIGT ARBETE	1138	10881	10306	234	342
KVALIFICERAT ARBETE	862	8331	7982	55	292
RUTINARBETE	632	6675	6528	51	96
KVINNOR					
SAMTLIGA YRKESOMRADEN	18483	7022	6976	20	26
SJÄLVSTÄNDIGT ARBETE	2752	8631	8526	37	67
KVALIFICERAT ARBETE	4917	7465	7406	40	19
RUTINARBETE	10799	6400	6376	6	17
KONTORS- OCH FÖRSÄLJNINGSPERSONAL	16277	7072	7024	20	28
SJÄLVSTÄNDIGT ARBETE	2598	8646	8542	34	70
KVALIFICERAT ARBETE	4532	7485	7422	43	20
RUTINARBETE	9130	6407	6384	5	17
TEKNISK PERSONAL PRODUKTIONSLEDANDE ARBETE SAMT ARBETSLEDARE	369	7281	7215	19	47
121	7322	7246	76	-	
ÖVRIG PERSONAL	1716	6470	6450	11	10
61 PARTIHANDEL OCH VARUFÖRMEDLING					
HELTID OCH DELTTID					
MÄN OCH KVINNOR					
SAMTLIGA YRKESOMRADEN	89105	9044	8644	122	278
LEDANDE STÄLLNING	3845	16742	15344	341	1057
SJÄLVSTÄNDIGT ARBETE	34283	10729	10117	216	396
KVALIFICERAT ARBETE	28015	7973	7687	64	222
RUTINARBETE	22961	6546	6490	17	39
62 DETALJHANDEL					
HELTID OCH DELTTID					
MÄN OCH KVINNOR					
SAMTLIGA YRKESOMRADEN	28494	8097	7655	92	350
LEDANDE STÄLLNING	664	14114	13773	177	165
SJÄLVSTÄNDIGT ARBETE	9933	9398	8964	135	299
KVALIFICERAT ARBETE	9416	7866	7066	113	687
RUTINARBETE	8481	6359	6298	11	49

TABELL 18 FÖRDELNING EFTER STORSTADSOMRADE. ANTAL VUXNA TJÄNSTEMÄN OCH MÅNADSLÖNER INOM OLIKA YRKESOMRÅDEN INOM VARUHANDEL, AUGUSTI 1983
DISTRIBUTION BY METROPOLITAN AREAS. NUMBER OF ADULT EMPLOYEES AND MONTHLY SALARIES IN VARIOUS OCCUPATIONAL GROUPS IN WHOLESALE AND
RETAIL TRADE, AUGUST 1983

REGION NÄRRINGSOMRÅDE YRKESOMRÅDE	HEL- OCH DELTIDSANSTÄLLDA				HELTTIDSANSTÄLLDA				DELTIDSANSTÄLLDA									
	SAMTLIGA		KVINNOR		SAMTLIGA		KVINNOR		SAMTLIGA		KVINNOR							
	ANTAL	LÖN	ANTAL	LÖN	ANTAL	LÖN	ANTAL	LÖN	ANTAL	LÖN	ANTAL	LÖN						
STOR-STOCKHOLM																		
6 VARUHANDEL																		
SAMTLIGA YRKESOMRÅDEN	44017	9532	27322	10635	16695	7728	37014	9816	26152	10658	10862	7788	7003	8032	1170	10116	5833	7615
LEDANDE STÄLLNING	2523	16802	2401	16989	122	13115	2455	16756	2343	16939	112	12924	68	18426	58	19032	11	..
SJÄLVSTÄNDIGT ARBETE	18488	10923	14504	11393	3984	9211	16654	11051	13939	11395	2715	9285	1834	9758	565	11342	1269	9053
KVALIFICERAT ARBETE	13161	8207	7431	8527	5730	7793	11181	8229	7125	8526	4056	7708	1979	8065	306	8552	1674	8000
RUTINARBETE	9845	6829	2986	7090	6859	6715	6724	6862	2745	7090	3979	6705	3121	6757	241	7084	2680	6730
KONTORS- OCH FÖRSÄLJNINGSPER- LEDANDE STÄLLNING	34835	9615	19983	10974	14852	7787	28975	9925	19186	10989	9789	7839	5860	8086	797	10620	5063	7687
SJÄLVSTÄNDIGT ARBETE	2023	17166	1907	17427	116	12874	1963	17132	1858	17356	105	12643	60	18267	50	18938	11	..
KVALIFICERAT ARBETE	14390	11066	10689	11711	3701	9203	12790	11235	10304	11706	2486	9283	1601	9712	355	11834	1216	9039
RUTINARBETE	10514	8249	5252	8668	5263	7830	8602	8274	5036	8666	3765	7748	1712	8120	215	8707	1497	8035
ADMINISTRATIVT ARBETE	7907	6860	2135	7192	5772	6738	5420	6902	1988	7175	3432	6744	2487	6769	147	7424	2340	6728
LEDANDE STÄLLNING	6980	8325	1574	10909	5405	7572	4923	8587	1502	10974	3421	7539	2057	7698	72	9548	1985	7630
SJÄLVSTÄNDIGT ARBETE	173	16620	164	16870	9	..	164	16651	160	16814	4	..	8	..	4	..	4	..
KVALIFICERAT ARBETE	2251	9838	877	11695	1374	8652	1745	10030	849	11638	896	8506	506	9172	27	13444	478	8927
RUTINARBETE	2390	7783	345	8466	2045	7668	1718	7747	324	8559	1394	7558	672	7877	21	..	651	7904
SEKRETERARARBETE, MASKIN- SKRIVNING SAMT ÖVERSÄTTNING	2167	6690	189	6542	1978	6705	1295	6735	169	6730	1127	6735	871	6625	20	..	851	6664
SJÄLVSTÄNDIGT ARBETE	4421	7566	190	7465	4231	7570	2799	7550	173	7546	2626	7550	1622	7593	18	..	1605	7603
KVALIFICERAT ARBETE	1266	8502	75	8685	1191	8491	848	8343	74	8681	774	8311	418	8825	1	..	417	8825
RUTINARBETE	1777	7635	43	7373	1734	7642	1184	7537	27	7895	1157	7528	593	7832	17	..	576	7869
AR-, SYSTEM- OCH DATAARBETE	1367	6587	65	5740	1302	6629	757	6645	65	5740	692	6730	610	6515	-	-	610	6515
LEDANDE STÄLLNING	2364	9501	1261	11273	1103	7475	1979	9807	1237	11245	742	7412	385	7929	24	..	360	7605
SJÄLVSTÄNDIGT ARBETE	124	16427	122	16483	2	..	123	16488	122	16483	1	..	1	..	-	-	1	..
KVALIFICERAT ARBETE	905	11540	747	11983	158	9448	834	11625	728	11940	105	9451	71	10539	18	..	53	9440
RUTINARBETE	579	8190	290	8613	289	7764	503	8207	287	8611	216	7671	76	8071	3	..	73	8039
ANNAT ADMINISTRATIVT ARBETE	757	6934	103	7460	654	6851	520	6863	100	7365	420	6744	237	7090	3	..	234	7045
INFORMATIONSBETE MM	195	11278	123	12505	72	9190	145	11953	92	13767	53	8769	50	9316	30	8669	19	..
PERSONALARBETE	307	11260	184	12043	123	10080	255	11510	170	12131	84	10258	52	10043	14	..	38	9687
LEDANDE STÄLLNING	838	9971	278	12647	560	8644	620	10309	256	12608	364	8688	217	9008	21	..	196	8562
SJÄLVSTÄNDIGT ARBETE	91	16967	77	17169	15	..	82	16582	71	16903	12	..	9	..	6	..	3	..
KVALIFICERAT ARBETE	371	10406	157	11489	214	9614	297	10584	150	11488	146	9655	74	9692	6	..	68	9526
RUTINARBETE	210	8375	32	9151	178	8235	145	8317	26	9056	118	8154	66	8502	6	..	60	8395
KOMMERSIELLT ARBETE	165	7155	12	..	153	7067	97	7103	9	..	88	7015	68	7229	3	..	65	7135
LEDANDE STÄLLNING	21612	10143	16417	10894	5196	7768	19610	10331	15837	10903	3773	7926	2002	8300	579	10636	1422	7349
SJÄLVSTÄNDIGT ARBETE	1440	17352	1377	17609	62	11657	1412	17329	1352	17582	60	11633	28	18506	25	19031	2	..
KVALIFICERAT ARBETE	9852	11431	8673	11739	1178	9163	9347	11496	8395	11727	952	9462	505	10229	279	12114	226	7901
RUTINARBETE	6341	8687	4586	8689	1754	7959	5787	8501	4424	8688	1363	7892	554	8350	163	8722	391	8195
MARKNADSFÖRING OCH FÖRSÄLJ-LEDANDE STÄLLNING	3980	6982	1780	7258	2201	6759	3065	7006	1662	7219	1397	6753	916	6900	112	7837	803	6769
SJÄLVSTÄNDIGT ARBETE	12487	11275	10651	11823	1836	8099	11770	11399	10357	11829	1413	8246	717	9247	294	11609	423	7607
KVALIFICERAT ARBETE	1137	18365	1114	18455	23	..	1116	18349	1094	18439	22	..	21	..	20	..	1	..
RUTINARBETE	6629	12095	6181	12261	448	9813	6422	12093	6024	12245	398	9789	206	12164	157	12850	50	10001
SJÄLVSTÄNDIGT ARBETE	3509	8670	2869	9047	640	8076	3297	8905	2779	9049	518	8128	212	8328	90	8971	122	7855
RUTINARBETE	1212	7100	486	7437	726	6875	935	7127	459	7439	476	6825	277	7009	27	7392	250	6968

TABELL 18 (FORTS)

REGION NÄRINGSÖREN YRKESOMRÅDE	HEL- OCH DELTIDANSSTÄLLDA						HELTIDANSSTÄLLDA						DELTIDANSSTÄLLDA					
	SAMTLIGA		MÄN		KVINNOR		SAMTLIGA		MÄN		KVINNOR		SAMTLIGA		MÄN		KVINNOR	
	ANTAL	LÖN	ANTAL	LÖN	ANTAL	LÖN	ANTAL	LÖN	ANTAL	LÖN	ANTAL	LÖN	ANTAL	LÖN	ANTAL	LÖN	ANTAL	LÖN
FÖRSÄLJNING INOM VARUHU, BUTIKER, UTSTÄLLNINGAR MM	2597	8647	1690	9437	907	7176	2173	9069	1630	9444	543	7942	424	6488	60	9255	364	6032
LEDANDE STÄLLNING	108	13070	93	13602	16	..	107	13040	92	13573	14	..	1	..	1
SJÄLVSTÄNDIGT ARBETE	1202	9631	888	10239	314	7911	1065	3999	871	10242	154	8910	137	6772	18	..	120	6286
KVALIFICERAT ARBETE	718	7879	425	8186	293	7432	629	8058	408	8180	221	7832	89	6615	18	..	72	6195
RUTINARBETE	569	6701	283	7427	286	5982	372	6975	259	7279	113	6277	197	6183	24	..	173	5789
ANNAT KOMMERSIELLT ARBETE	6528	8571	4076	9071	2452	7739	5667	8596	3850	9033	1817	7671	861	8404	225	9734	635	7932
LEDANDE STÄLLNING	194	13802	170	14262	25	..	189	13741	166	14162	24	..	5	..	4	..	1	..
SJÄLVSTÄNDIGT ARBETE	2021	10324	1604	10562	417	9407	1860	10292	1500	10507	360	9398	161	10693	104	11355	57	9469
KVALIFICERAT ARBETE	2113	8060	1292	8061	822	8057	1861	7935	1237	8044	624	7717	253	8981	55	8442	197	9132
RUTINARBETE	2199	6989	1010	7124	1189	6875	1758	6949	949	7095	809	6777	442	7150	62	7567	380	7083
EKONOMISKT ARBETE	5098	8989	1530	11468	3568	7926	3567	9358	1420	11526	2147	7924	1531	8129	110	10711	1422	7930
LEDANDE STÄLLNING	287	16752	265	17002	22	..	273	16694	252	16935	21	..	14	..	13	..	1	..
SJÄLVSTÄNDIGT ARBETE	1699	10690	848	11437	851	9945	1219	11088	787	11542	432	10263	480	9678	61	10098	419	9616
KVALIFICERAT ARBETE	1530	7951	265	8493	1265	7837	1119	7889	241	8372	878	7757	410	8118	24	..	387	8019
RUTINARBETE	1582	6755	151	7152	1430	6714	955	6774	140	7147	815	6710	627	6728	11	..	615	6719
TEKNISK PERSONAL	5198	9667	4824	9770	374	8332	4916	9685	4656	9762	260	8301	282	9355	168	10001	114	8402
LEDANDE STÄLLNING	282	15928	278	15897	4	..	273	15818	269	15784	4	..	8	..	8
SJÄLVSTÄNDIGT ARBETE	2862	10425	2747	10429	115	10324	2729	10428	2640	10460	89	10066	134	10358	107	10153	26	11199
KVALIFICERAT ARBETE	1554	8024	1410	8050	143	7770	1468	8019	1373	8045	94	7640	86	8109	37	8231	49	8017
RUTINARBETE	500	6905	389	6979	111	6646	446	6857	373	6934	73	6467	54	7303	15	..	38	6987
FORSKNINGS- OCH UTVECKLINGS	311	11352	219	12009	92	9788	273	11537	210	11935	63	10216	38	10019	9	..	29	8846
KONSTRUKTIONS- OCH FORNGIVNINGSGARBETE	1628	10267	1453	10519	175	8176	1500	10316	1380	10527	119	7878	129	9695	73	10364	56	8814
LEDANDE STÄLLNING	109	16575	109	16575	-	..	103	16497	103	16497	-	..	6	..	6	..	-	..
SJÄLVSTÄNDIGT ARBETE	1097	10712	1046	10741	50	10109	1027	10739	995	10776	32	9614	70	10303	52	10064	18	..
KVALIFICERAT ARBETE	356	7618	279	7568	77	7798	321	7536	265	7519	56	7613	35	8382	13	..	21	..
TEKNISKT METOD- OCH PLANERINGSARBETE MM	3258	9206	3152	9269	107	7335	3143	9222	3066	9269	77	7387	115	8757	86	9296	30	7196
LEDANDE STÄLLNING	121	15042	121	15042	-	..	120	15018	120	15018	-	..	1	..	1	..	-	..
SJÄLVSTÄNDIGT ARBETE	1602	10100	1581	10113	21	..	1554	10103	1532	10116	21	..	48	10031	48	10031	-	..
KVALIFICERAT ARBETE	1119	8148	1085	8167	34	7545	1064	8158	1062	8171	22	..	35	7866	23	..	13	..
RUTINARBETE	416	6912	365	6978	51	6444	386	6871	352	6932	34	6240	30	7443	13	..	17	..
PRODUKTIONSLEDANDE ARBETE SAHT ARBETSLEDARE	1944	10243	1754	10464	190	8201	1794	10358	1643	10540	151	8368	150	8879	111	9344	39	7558
LEDANDE STÄLLNING	217	14549	215	14527	2	..	217	14549	215	14527	2	..	-	..	-	..	-	..
SJÄLVSTÄNDIGT ARBETE	1064	10429	931	10695	134	8576	981	10507	870	10716	111	8872	83	9512	61	10392	22	..
KVALIFICERAT ARBETE	662	8532	608	8674	54	6940	595	8581	558	8728	37	6380	67	8098	50	8073	17	..
ÖVRIG PERSONAL	2041	7097	761	7609	1280	6793	1330	7208	667	7702	663	6711	711	6889	94	6952	617	6880
SJÄLVSTÄNDIGT ARBETE	172	10315	137	10631	35	8868	155	10283	125	10651	29	8711	17	..	12	..	5	..
KVALIFICERAT ARBETE	430	7360	161	7528	270	7260	317	7300	157	7491	159	7110	114	7529	73	..	110	7477
RUTINARBETE	1438	6628	462	6709	976	6590	857	6609	383	6802	474	6453	581	6656	79	6256	502	6719
ARBETE I SERVICEFUNKTIONER	1853	6921	664	7231	1188	6747	1196	6950	575	7295	622	6631	656	6867	90	6821	567	6874
SJÄLVSTÄNDIGT ARBETE	76	10334	59	10721	17	..	60	10266	49	10656	11	..	16	..	11	..	5	..
KVALIFICERAT ARBETE	393	7302	143	7430	250	7230	292	7242	143	7430	149	7062	101	7477	-	..	101	7477
RUTINARBETE	1382	6617	461	6702	921	6575	843	6601	382	6794	461	6441	539	6643	79	6256	460	6709

TABELL 18 (FORTS)

REGION NÄRINGSREN YRKESOMRÅDE	HEL- OCH DELTIDANSSTÄLLDA				HELTIDANSSTÄLLDA				DELTIDANSSTÄLLDA									
	SAMTLIGA		MÄN		KVINNOR		SAMTLIGA		MÄN		KVINNOR		SAMTLIGA		MÄN		KVINNOR	
	ANTAL	LÖN	ANTAL	LÖN	ANTAL	LÖN	ANTAL	LÖN	ANTAL	LÖN	ANTAL	LÖN	ANTAL	LÖN	ANTAL	LÖN	ANTAL	LÖN
FÖRSÄLNING INOM VARUHUS, BUTIKER, UTSTÄLLNINGAR MM	866	8323	591	8978	274	6910	745	8651	578	9022	167	7364	121	6301	13	..	108	6206
SJÄLVSTÄNDIGT ARBETE	450	9285	353	9560	97	8277	430	9320	351	9556	79	8271	20	..	2	..	18	..
KVALIFICERAT ARBETE	208	7498	137	7876	71	6772	194	7541	132	7915	62	6749	14	..	5	..	9	..
RUTINARBETE	187	6041	80	6412	107	5763	99	6329	74	6426	25	6048	88	5715	6	..	81	5674
ANNAH KOMMERSTIELLT ARBETE	2246	8144	1431	8572	814	7392	1942	8232	1376	8560	566	7437	304	7578	55	8865	248	7290
LEDANDE STÄLLNING	57	12564	56	12505	1	..	57	12564	56	12505	1	..	-	..	-	..	-	..
SJÄLVSTÄNDIGT ARBETE	748	9519	576	9683	172	8970	703	9521	562	9641	141	9044	45	9488	14	..	30	8625
KVALIFICERAT ARBETE	680	7905	419	8107	260	7578	566	7894	397	8069	170	7485	113	7957	23	..	91	7753
RUTINARBETE	761	6675	380	6822	381	6529	616	6671	362	6810	254	6473	145	6692	18	..	127	6639
EKONOMISKT ARBETE	1673	8449	482	10860	1191	7473	1057	8963	437	11065	620	7480	616	7566	45	8852	571	7465
LEDANDE STÄLLNING	62	17343	58	17352	4	..	59	17449	56	17484	3	..	3	..	2	..	1	..
SJÄLVSTÄNDIGT ARBETE	588	10194	300	11026	228	9098	419	10420	282	11091	136	9030	110	9331	18	..	92	9200
KVALIFICERAT ARBETE	512	7646	76	7730	436	7631	326	7503	68	7665	258	7461	186	7896	8	..	178	7878
RUTINARBETE	571	6593	48	6970	523	6558	254	6471	31	6759	223	6431	317	6690	17	..	300	6653
TEKNISK PERSONAL	1181	9274	1059	9487	122	7417	1108	9360	1039	9484	69	7493	73	7971	20	..	53	7319
LEDANDE STÄLLNING	28	14895	28	14895	-	..	26	15246	26	15246	-	..	2	..	2	..	-	..
SJÄLVSTÄNDIGT ARBETE	583	10438	553	10525	30	8845	564	10454	547	10502	17	..	18	..	5	..	13	..
KVALIFICERAT ARBETE	411	8126	366	8223	44	7325	386	8161	357	8219	29	7449	25	..	9	..	16	..
RUTINARBETE	159	6988	112	7155	47	6590	131	7014	108	7126	23	..	28	6865	4	..	24	..
KONSTRUKTIONS- OCH FORMGIVNINGSARBETE	330	9576	268	10067	62	7436	301	9753	265	10069	36	7435	28	7699	3	..	25	7438
SJÄLVSTÄNDIGT ARBETE	216	10333	194	10529	22	..	204	10410	192	10524	12	..	12	..	2	..	10	..
KVALIFICERAT ARBETE	72	7474	49	7681	23	..	62	7578	49	7681	13	..	9	..	-	..	9	..
TEKNISKT METOD- OCH PLANERINGSARBETE MM	824	9154	783	9267	42	7026	788	9201	765	9259	23	..	36	8131	17	..	19	..
SJÄLVSTÄNDIGT ARBETE	354	10517	353	10525	1	..	350	10483	349	10491	1	..	3	..	3	..	-	..
KVALIFICERAT ARBETE	330	8281	317	8307	13	..	320	8282	308	8304	12	..	10	..	9	..	1	..
RUTINARBETE	124	7071	97	7177	27	6692	104	7100	94	7150	10	..	21	..	3	..	18	..
PRODUKTIONSLEDANDE ARBETE																		
SAMT ARBETSLEDARE	768	10296	734	10438	35	7286	734	10427	707	10541	27	7408	35	7512	26	7703	8	..
LEDANDE STÄLLNING	66	13925	63	14102	3	..	66	13925	63	14102	3	..	-	..	-	..	-	..
SJÄLVSTÄNDIGT ARBETE	401	11276	391	11359	10	..	393	11348	384	11434	10	..	8	..	8	..	-	..
KVALIFICERAT ARBETE	301	8193	279	8317	22	..	274	8265	260	8361	14	..	27	7455	19	..	8	..
ÖVRIG PERSONAL	621	6753	181	7259	446	6545	362	6818	158	7302	203	6441	259	6663	23	..	236	6634
61 PARTIHANDEL OCH VARUFÖRMEDLING																		
SAMTLIGA YRKESOMRÅDEN	12184	9324	7587	10519	4597	7352	9980	9688	7285	10557	2695	7337	2204	7677	302	9600	1902	7372
LEDANDE STÄLLNING	545	17774	536	17830	9	..	534	17807	527	17861	7	..	11	..	9	..	2	..
SJÄLVSTÄNDIGT ARBETE	5020	10930	4133	11371	886	8876	4588	11070	4023	11356	565	9035	432	9438	110	11900	322	8596
KVALIFICERAT ARBETE	3816	8018	2105	8414	1712	7531	3024	8084	1992	8413	1033	7450	792	7764	113	8424	679	7654
RUTINARBETE	2803	6584	813	6822	1990	6486	1833	6508	743	6799	1090	6310	969	6725	70	7070	899	6699
62 DETALJHANDEL																		
SAMTLIGA YRKESOMRÅDEN	2181	8358	1227	9379	954	7045	1660	8818	1189	9390	471	7374	521	6893	38	9046	483	6725
LEDANDE STÄLLNING	62	15200	62	15200	-	..	60	14736	60	14736	-	..	2	..	2	..	-	..
SJÄLVSTÄNDIGT ARBETE	803	9621	585	9942	219	8765	740	9666	577	9939	162	8697	63	9096	7	..	56	8960
KVALIFICERAT ARBETE	642	8081	414	8588	229	7163	525	8264	395	8624	130	7167	117	7263	18	..	99	7158
RUTINARBETE	674	6489	167	7215	507	6250	335	6760	157	7259	178	6322	339	6221	10	..	328	6211

TABELL 18 (FORTS)

REGION NÄRINGSOMRÅDE	HEL- OCH DELTIDSANSTÄLLDA						DELTIDSANSTÄLLDA											
	SAMTLIGA		MÄN		KVINNOR		SAMTLIGA		MÄN		KVINNOR							
	ANTAL	LÖN	ANTAL	LÖN	ANTAL	LÖN	ANTAL	LÖN	ANTAL	LÖN	ANTAL	LÖN						
STOR-MALMÖ																		
6 VARUHANDEL																		
SAMTLIGA YRKESOMRÅDEN	8329	8652	5208	9672	3121	6949	6731	9010	5048	9682	1683	6992	1598	7144	159	9359	1438	6899
LEDANDE STÄLLNING	228	16693	218	16908	10	..	219	16634	209	16856	10	..	9	..	9	..	-	-
SJÄLVSTÄNDIGT ARBETE	3117	10318	2546	10763	570	8332	2826	10469	2477	10770	348	8329	291	8847	69	10485	222	8337
KVALIFICERAT ARBETE	2626	7925	1746	8262	879	7254	2241	8019	1702	8273	539	7215	385	7377	44	7838	340	7316
RUTINARBETE	2359	6484	696	6957	1662	6285	1445	6539	660	6959	786	6187	913	6396	37	6923	677	6373
KONTORS- OCH FÖRSÄLJNINGSPER	6852	8720	4054	9888	2798	7026	5426	9124	3924	9905	1502	7080	1426	7184	130	9371	1296	6964
LEDANDE STÄLLNING	199	16948	190	17207	10	..	192	16877	183	17143	10	..	7	..	7	..	-	-
SJÄLVSTÄNDIGT ARBETE	2539	10463	2008	10995	531	8455	2263	10671	1951	11014	312	8530	276	8760	57	10339	219	8348
KVALIFICERAT ARBETE	2137	7924	1301	8350	836	7261	1781	8027	1265	8361	516	7210	356	7408	36	7968	320	7345
RUTINARBETE	1977	6511	556	6996	1421	6321	1190	6568	527	6998	663	6227	787	6424	30	6952	758	6404
ADMINISTRATIVT ARBETE	1041	7153	111	9468	929	6875	580	7271	103	9613	476	6761	461	7005	8	..	453	6995
SJÄLVSTÄNDIGT ARBETE	229	8733	43	11496	186	8101	142	8848	42	11534	100	7736	87	8543	1	..	86	8527
KVALIFICERAT ARBETE	307	7124	31	7382	275	7095	177	7075	31	7382	145	7008	130	7191	-	-	130	7191
RUTINARBETE	495	6264	28	6893	466	6226	251	6171	21	..	229	6114	244	6359	7	..	237	6333
SEKRETERÄARBETE, MASKIN- SKRIVNING SAMT ÖVERSÄTTNING	692	7022	9	..	682	7016	358	6936	9	..	349	6922	334	7114	-	-	334	7114
SJÄLVSTÄNDIGT ARBETE	176	8029	1	..	175	8029	96	7632	1	..	95	7627	80	8509	-	-	80	8509
KVALIFICERAT ARBETE	234	7019	4	..	230	7002	127	7024	4	..	123	6993	107	7013	-	-	107	7013
RUTINARBETE	280	6340	4	..	276	6333	133	6239	4	..	129	6219	147	6432	-	-	147	6432
AR-, SYSTEM- OCH DATAARBET	332	7250	91	9240	240	6494	207	7582	83	9399	123	6355	125	6701	8	..	117	6641
SJÄLVSTÄNDIGT ARBETE	48	10927	37	11454	11	..	41	11277	36	11497	5	..	7	..	1	..	6	..
KVALIFICERAT ARBETE	70	7430	27	7283	44	7520	49	7199	27	7283	22	..	22	..	-	-	22	..
RUTINARBETE	210	6181	24	..	185	6087	114	6119	17	..	97	6006	96	6253	7	..	89	6175
INFORMATIONARBETE MM	85	9023	27	10462	57	8332	54	9258	21	..	33	8884	30	8599	6	..	24	..
PERSONALARBETE	77	9332	26	12735	51	7623	50	10510	24	..	26	8087	27	7174	2	..	25	7142
KOMMERSIELLT ARBETE	4646	9237	3632	9860	1014	7006	4099	9496	3533	9868	566	7171	547	7297	99	9564	448	6798
LEDANDE STÄLLNING	145	17090	141	17375	4	..	140	17055	136	17350	4	..	5	..	5	..	-	-
SJÄLVSTÄNDIGT ARBETE	1955	10828	1785	11046	170	8542	1855	10919	1744	11045	110	8928	101	9153	41	11080	60	7829
KVALIFICERAT ARBETE	1504	8165	1213	8399	291	7191	1395	8221	1180	8410	215	7185	109	7441	33	7980	76	7205
RUTINARBETE	1041	6706	493	7011	549	6431	709	6791	473	7016	236	6338	332	6525	19	..	313	6502
MARKNADSFÖRING OCH FÖRSÄLJ	2741	10056	2334	10570	407	7109	2530	10241	2275	10574	255	7265	211	7842	59	10409	152	6849
LEDANDE STÄLLNING	113	18416	113	18416	-	-	109	18387	109	18387	-	-	4	..	4	..	-	-
SJÄLVSTÄNDIGT ARBETE	1301	11523	1254	11595	47	9747	1266	11542	1225	11598	41	9866	35	11043	30	11456	6	..
KVALIFICERAT ARBETE	918	8388	779	8582	139	7305	864	8430	760	8592	103	7241	54	7718	18	..	36	7489
RUTINARBETE	410	6811	188	7260	221	6428	291	6912	181	7275	110	6314	118	6562	7	..	111	6541

TABELL 18 (FORTS)

REGION NÄRINGSOMRÅDE	HEL- OCH DELTIDSANSTÄLLDA				HELTIDSANSTÄLLDA				DELTIDSANSTÄLLDA									
	SAMTLIGA		KVINNOR		SAMTLIGA		KVINNOR		SAMTLIGA		KVINNOR							
	ANTAL	LÖN	ANTAL	LÖN	ANTAL	LÖN	ANTAL	LÖN	ANTAL	LÖN	ANTAL	LÖN						
FÖRSÄLJNING INOM VARUHUS, BUTIKER, UTSTÄLLNINGAR MM	699	8274	457	8885	242	7119	548	8679	442	8932	106	7630	151	6801	15	..	135	6717
SJÄLVSTÄNDIGT ARBETE	333	8978	253	9486	80	7380	290	9268	251	9473	39	7944	43	7048	2	..	41	6851
KVALIFICERAT ARBETE	221	7940	144	8307	77	7252	193	8137	137	8369	56	7577	27	6551	7	..	20	..
RUTINARBETE	129	6706	48	6666	81	6730	49	6631	42	6637	7	..	80	6752	6	..	73	6743
ANNAT KOMMERSIELLT ARBETE	1206	7935	841	8421	365	6816	1021	8090	816	8410	205	6816	185	7077	24	..	160	6816
SJÄLVSTÄNDIGT ARBETE	321	9911	278	9989	43	9407	299	9884	269	9992	30	8917	22	..	9	..	13	..
KVALIFICERAT ARBETE	366	7740	291	7952	75	6916	338	7736	283	7942	55	6682	27	7786	8	..	20	..
RUTINARBETE	503	6620	256	6893	247	6337	369	6716	250	6893	119	6345	134	6357	6	..	128	6329
EKONOMISKT ARBETE	1005	8776	258	10121	747	7101	643	8300	242	10256	401	7116	362	7123	15	..	346	7084
LEDANDE STÄLLNING	28	16002	27	16075	1	..	27	16240	26	16325	1	..	1	..	1
SJÄLVSTÄNDIGT ARBETE	256	9840	144	10598	112	8861	196	10204	134	10776	62	8956	60	8658	10	..	50	8744
KVALIFICERAT ARBETE	295	7633	52	7854	243	7586	194	7576	51	7844	143	7481	101	7742	1	..	100	7736
RUTINARBETE	425	6326	34	6871	391	6278	226	6321	31	6890	195	6231	199	6332	3	..	196	6326
TEKNISK PERSONAL	730	8994	683	9118	47	7179	706	8983	668	9085	38	7207	24	..	15	..	8	..
SJÄLVSTÄNDIGT ARBETE	340	10231	332	10263	8	..	330	10208	322	10240	8	..	9	..	9
KVALIFICERAT ARBETE	267	7931	253	7957	15	..	263	7946	249	7972	14	..	4	..	3	..	1	..
RUTINARBETE	106	6843	82	6978	24	..	98	6827	81	6971	16	..	8	..	1	..	7	..
KONSTRUKTIONS- OCH FORMGIVNINGARBETE	237	9336	210	9632	27	7040	226	9341	204	9591	22	..	11	..	6	..	5	..
TEKNISKT METOD- OCH PLANERINGARBETE MM	461	8755	448	8800	13	..	452	8743	440	8781	12	..	9	..	8	..	1	..
SJÄLVSTÄNDIGT ARBETE	171	10295	168	10305	3	..	166	10259	163	10268	3	..	5	..	5
KVALIFICERAT ARBETE	204	8017	202	8018	2	..	201	8030	199	8031	2	..	2	..	2
RUTINARBETE	81	6941	73	7031	8	..	79	6947	72	7024	7	..	2	..	1	..	1	..
PRODUKTIONSLEDANDE ARBETE SAMT ARBETSLEDARE	414	8704	385	8919	29	5833	403	8714	379	8916	25	..	11	..	7	..	4	..
SJÄLVSTÄNDIGT ARBETE	220	8912	196	9319	24	..	217	8879	194	9288	24	..	3	..	3
KVALIFICERAT ARBETE	183	8020	178	8045	5	..	174	8054	173	8056	1	..	8	..	4	..	4	..
ÖVRIG PERSONAL	332	6438	84	7238	248	6167	195	6558	77	7279	118	6086	137	6268	7	..	130	6240
61 PARTIHANDEL OCH VARUFÖRMEDLING																		
SAMTLIGA YRKESOMRÅDEN	6215	8854	4014	9845	2201	7045	5131	9165	3896	9845	1235	7021	1084	7379	118	9853	965	7076
LEDANDE STÄLLNING	167	17754	163	17817	5	..	159	17682	155	17747	5	..	8	..	8
SJÄLVSTÄNDIGT ARBETE	2359	10642	1975	11037	384	8614	2153	10769	1921	11038	232	8545	206	9313	54	10993	152	8720
KVALIFICERAT ARBETE	1969	7987	1338	8279	631	7368	1709	8054	1310	8289	399	7284	261	7546	28	7814	232	7513
RUTINARBETE	1719	6526	539	6961	1181	6328	1110	6542	510	6955	600	6191	609	6498	28	7068	581	6470
62 DETALJHANDEL																		
SAMTLIGA YRKESOMRÅDEN	2114	8059	1194	9091	921	6721	1600	8512	1153	9132	447	6914	514	6650	41	7935	473	6539
LEDANDE STÄLLNING	60	13760	55	14236	5	..	59	13830	54	14322	5	..	1	..	1
SJÄLVSTÄNDIGT ARBETE	758	9309	572	9816	186	7748	673	9510	557	9847	116	7896	85	7719	15	..	70	7502
KVALIFICERAT ARBETE	656	7738	408	8208	248	6964	532	7905	392	8222	140	7019	124	7021	16	..	108	6891
RUTINARBETE	639	6369	158	6943	481	6180	335	6530	150	6972	186	6174	304	6190	8	..	296	6184

TABELL 19 FÖRDELNING EFTER RIKSOMRADE. ANTAL VUXNA TJÄNSTEMÄN OCH MÅNADSLÖNER INOM OLIKA YRKESOMRÅDEN INOM VARUHANDEL, AUGUSTI 1983
 DISTRIBUTION BY GEOGRAPHICAL REGIONS. NUMBER OF ADULT EMPLOYEES AND MONTHLY SALARIES IN VARIOUS OCCUPATIONAL GROUPS IN WHOLESALE AND
 RETAIL TRADE, AUGUST 1983

REGION	HELI- OCH DELTIDSANSTÄLLDA				HELTIDSANSTÄLLDA				DELTIDSANSTÄLLDA			
	SAMTLIGA		MÄN		KVINNOR		SAMTLIGA		MÄN		KVINNOR	
NÄRINGS- OMRÅDE	ANTAL	LÖN	ANTAL	LÖN	ANTAL	LÖN	ANTAL	LÖN	ANTAL	LÖN	ANTAL	LÖN
STOCKHOLM												
6 VARUHANDEL												
SAMTLIGA YRKESOMRÅDEN	45279	9519	28117	10620	17162	7716	38083	9804	26929	10643	11155	7780
LEDANDE STÄLLNING	2602	16720	2479	16899	123	13116	2532	16675	2419	16850	113	12928
SJÄLVSTÄNDIGT ARBETE	18962	10910	14872	11384	4090	9187	17080	11043	14304	11386	2776	9274
KVALIFICERAT ARBETE	13583	8207	7685	8528	5898	7789	11559	8230	7372	8527	4187	7706
RUTINARBETE	10132	6825	3081	7093	7050	6707	6912	6860	2834	7095	4078	6697
KONTORS- OCH FÖRSÄLJNINGSPERSONAL	35854	9600	20582	10953	15271	7777	29824	9911	19771	10968	10053	7833
LEDANDE STÄLLNING	2078	17668	1961	17318	117	12878	2017	17034	1910	17278	107	12655
SJÄLVSTÄNDIGT ARBETE	14802	11050	10997	11699	3805	9175	13155	11225	10610	11694	2545	9249
KVALIFICERAT ARBETE	10818	8250	5408	8669	5410	7832	9066	8277	5186	8667	3879	7754
RUTINARBETE	8155	6856	2216	7195	5939	6730	5586	6901	2064	7180	3522	6736
TEKNISK PERSONAL	5255	9671	4878	9774	377	8340	4971	9688	4709	9764	262	8320
LEDANDE STÄLLNING	287	15966	283	15936	4	..	278	15857	274	15825	4	..
SJÄLVSTÄNDIGT ARBETE	2888	10425	2772	10428	116	10365	2754	10428	2664	10439	90	10122
KVALIFICERAT ARBETE	1573	8030	1430	8056	143	7770	1487	8025	1393	8051	94	7640
RUTINARBETE	507	6905	394	6981	113	6643	453	6859	379	6935	74	6467
PRODUKTIONSLEDANDE ARBETE	2090	10162	1883	10403	207	7976	1939	10263	1771	10471	168	8074
SAHT ARBETSLEDARE	236	14579	234	14559	2	..	236	14579	234	14559	2	..
LEDANDE STÄLLNING	1097	10396	964	10648	134	8576	1014	10468	903	10665	111	8872
SJÄLVSTÄNDIGT ARBETE	757	8449	686	8643	72	6593	689	8483	634	8688	55	6101
KVALIFICERAT ARBETE
SAHT ARBETSLEDARE
LEDANDE STÄLLNING
SJÄLVSTÄNDIGT ARBETE
KVALIFICERAT ARBETE
RUTINARBETE
61 PARTIHANDEL OCH VARUFÖRMEDLING												
SAMTLIGA YRKESOMRÅDEN	38617	9683	24831	10713	13786	7828	32977	9925	23902	10726	9075	7816
LEDANDE STÄLLNING	2386	16834	2286	17011	99	12751	2323	16803	2232	16970	91	12707
SJÄLVSTÄNDIGT ARBETE	16405	11062	13203	11468	3202	9357	14870	11170	12756	11460	2116	9422
KVALIFICERAT ARBETE	11773	8212	6655	8508	5118	7828	10077	8215	6425	8503	3652	7707
RUTINARBETE	8053	6907	2686	7111	5366	6805	5707	6901	2490	7101	3217	6745
62 DETALJHANDEL												
SAMTLIGA YRKESOMRÅDEN	6662	8568	3286	9911	3376	7260	5107	9024	3027	9987	2080	7623
LEDANDE STÄLLNING	216	15466	192	15571	24	..	208	15252	186	15417	22	..
SJÄLVSTÄNDIGT ARBETE	2557	9939	1669	10725	888	8463	2210	10186	1549	10777	661	8800
KVALIFICERAT ARBETE	1810	8176	1030	8663	780	7534	1483	8331	947	8690	536	7695
RUTINARBETE	2079	6505	395	6973	1684	6395	1205	6669	344	7052	861	6516
HÄTRA MELLANSVERIGE												
6 VARUHANDEL												
SAMTLIGA YRKESOMRÅDEN	13185	8352	8701	9193	4484	6720	10774	8672	8416	9191	2358	6818
LEDANDE STÄLLNING	345	15076	343	15075	2	..	330	15076	328	15095	2	..
SJÄLVSTÄNDIGT ARBETE	4757	9915	4152	10165	605	8205	4433	9978	4036	10171	427	8153
KVALIFICERAT ARBETE	4370	7809	3126	8081	1243	7124	3781	7878	3025	8057	756	7160
RUTINARBETE	3713	6364	1028	6802	2634	6184	2200	6426	1027	6793	1173	6105
KONTORS- OCH FÖRSÄLJNINGSPERSONAL	10410	8315	6426	9290	3984	6741	8284	8663	6191	9290	2093	6809
LEDANDE STÄLLNING	276	15368	274	15394	2	..	269	15348	267	15374	2	..

TABELL 19 (FORTS)

REGION NÄRINGSOMRÅDE	HEL- OCH DELTIDANSSTÄLLDA				HELTIDANSSTÄLLDA				DELTIDANSSTÄLLDA									
	SAMTLIGA		KVINNOR		SAMTLIGA		KVINNOR		SAMTLIGA		KVINNOR							
	ANTAL	LÖN	ANTAL	LÖN	ANTAL	LÖN	ANTAL	LÖN	ANTAL	LÖN	ANTAL	LÖN						
SJÄLVSTÄNDIGT ARBETE	3688	9936	3145	10249	543	8123	3403	10022	3037	10262	366	8028	285	8904	108	9865	178	8320
KVALIFICERAT ARBETE	3316	7753	2157	8089	1159	7129	2768	7830	2078	8051	690	7164	548	7369	79	9094	469	7078
RUTINARBETE	3130	6377	851	6823	2280	6211	1844	6430	809	6809	1035	6133	1286	6302	42	7107	1245	6275
TEKNIK PERSONAL	908	8558	838	8732	70	6462	855	8642	820	8729	35	6615	53	7194	18	..	34	6305
SJÄLVSTÄNDIGT ARBETE	308	9589	376	9616	5	..	2768	7830	369	9611	5	..	7	..	7
KVALIFICERAT ARBETE	334	8004	322	8043	12	..	326	8016	317	8041	9	..	8	..	5	..	3	..
RUTINARBETE	175	6815	123	7061	52	6237	139	6935	118	7073	21	..	36	6355	5	..	31	6286
PRODUKTIONSLEDANDE ARBETE																		
SAMT ARBETSLEDARE	1376	9208	1275	9292	101	8155	1351	9198	1249	9283	101	8155	26	9744	26	9744	-	-
LEDANDE STÄLLNING	51	13768	51	13768	-	-	44	13758	44	13758	-	-	7	..	7	..	-	-
SJÄLVSTÄNDIGT ARBETE	658	10016	604	10101	54	9069	657	10003	603	10086	54	9069	1	..	1	..	-	-
KVALIFICERAT ARBETE	667	8059	619	8131	48	7122	649	8071	601	8147	48	7122	18	..	18	..	-	-
61 PARTIHANDEL OCH VARUFÖRMEDLING																		
SAMTLIGA YRKESOMRÅDEN	9048	8687	6108	9300	2940	6797	7527	8784	5901	9312	1625	6863	1522	7018	207	8942	1315	6715
LEDANDE STÄLLNING	243	15907	241	15940	2	..	236	15827	235	15861	2	..	7	..	7	..	-	-
SJÄLVSTÄNDIGT ARBETE	3191	10368	2831	10573	360	8751	2974	10467	2744	10591	230	8993	217	9011	88	10032	129	8319
KVALIFICERAT ARBETE	2969	7758	2190	7915	779	7317	2617	7783	2114	7917	503	7221	353	7570	76	7853	277	7492
RUTINARBETE	2645	6353	846	6728	1799	6177	1699	6398	809	6726	890	6101	946	6271	37	6768	909	6251
62 DETALJHANDEL																		
SAMTLIGA YRKESOMRÅDEN	4137	8057	2593	8940	1544	6573	3247	8412	2514	8905	732	6718	890	6760	78	10057	811	6441
LEDANDE STÄLLNING	101	13079	101	13079	-	-	93	13172	93	13172	-	-	8	..	8	..	-	-
SJÄLVSTÄNDIGT ARBETE	1566	8992	1321	9288	246	7405	1489	9001	1293	9279	196	7166	78	8831	28	9668	49	8352
KVALIFICERAT ARBETE	1401	7917	937	8470	464	6800	1164	8091	910	8384	254	7040	237	7060	26	11490	210	6511
RUTINARBETE	1068	6392	234	7070	834	6201	501	6521	218	7042	283	6119	568	6278	16	..	551	6244
SMALAND, ÖLAND OCH GOTLAND																		
6 VARUHANDEL																		
SAMTLIGA YRKESOMRÅDEN	7346	8016	4721	8804	2625	6599	5824	8343	4555	8812	1269	6660	1522	6766	166	8605	1356	6541
LEDANDE STÄLLNING	112	14623	112	14623	-	-	110	14585	110	14585	-	-	2	..	2	..	-	-
SJÄLVSTÄNDIGT ARBETE	2381	9721	2046	9966	334	8223	2193	9795	1987	9972	206	8094	188	8860	60	9781	128	8431
KVALIFICERAT ARBETE	2649	7673	1849	8010	800	6893	2207	7784	1770	8005	437	6887	442	7118	79	8118	363	6900
RUTINARBETE	2204	6252	714	6618	1491	6076	1314	6335	688	6615	626	6028	890	6128	25	6720	865	6111
KONTORS- OCH FÖRSÄLJNINGSPERSONAL	5828	8060	3546	8987	2282	6619	4519	8440	3424	8996	1096	6704	1308	6745	123	8730	1186	6540
LEDANDE STÄLLNING	85	15306	85	15306	-	-	83	15272	83	15272	-	-	2	..	2	..	-	-
SJÄLVSTÄNDIGT ARBETE	1887	9893	1597	10203	290	8181	1729	9992	1549	10210	180	8115	158	8805	48	9986	110	8287
KVALIFICERAT ARBETE	2040	7674	1304	8109	736	6904	1654	7818	1253	8109	401	6907	326	7058	51	8096	335	6900
RUTINARBETE	1815	6248	559	6599	1256	6091	1053	6331	538	6597	515	6054	762	6133	21	..	741	6118
TEKNIK PERSONAL	629	8005	530	8233	99	6788	573	8086	509	8230	64	6938	56	7176	20	..	35	6518
SJÄLVSTÄNDIGT ARBETE	208	9381	195	9362	13	..	201	9393	191	9357	10	..	7	..	4	..	3	..
KVALIFICERAT ARBETE	242	7616	213	7763	29	6554	218	7644	200	7739	18	..	24	..	13	..	11	..
RUTINARBETE	170	6611	113	6791	57	6252	145	6638	110	6773	35	6217	24	..	3	..	21	..
PRODUKTIONSLEDANDE ARBETE																		
SAMT ARBETSLEDARE	613	8308	571	8381	42	7310	577	8310	554	8395	23	..	36	8281	17	..	19	..
SJÄLVSTÄNDIGT ARBETE	265	8861	237	8971	27	7912	242	8830	230	8985	13	..	22	..	7	..	15	..
KVALIFICERAT ARBETE	331	7683	316	7752	14	..	317	7721	307	7761	10	..	14	..	9	..	4	..

TABELL 19 (FORTS)

REGION NÄRINGSOMRÅDE	HJÄL- OCH DELTIDANSSTÄLLDA						HELYTOSANSSTÄLLDA						DELTIDOSANSSTÄLLDA						
	SAMTLIGA		MÄN		KVINNOR		SAMTLIGA		MÄN		KVINNOR		SAMTLIGA		MÄN		KVINNOR		
	ANTAL	LÖN	ANTAL	LÖN	ANTAL	LÖN	ANTAL	LÖN	ANTAL	LÖN	ANTAL	LÖN	ANTAL	LÖN	ANTAL	LÖN	ANTAL	LÖN	
61 PARTIHANDEL OCH VARUFÖRMEDLING																			
SAMTLIGA YRKESOMRÅDEN	5019	8057	3294	8857	1724	6530	4088	8358	3179	8868	910	6577	930	6734	116	8553	814	6476	
LEDANDE STÄLLNING	77	15527	77	15527	-	-	75	15496	75	15496	-	-	2	..	2	..	-	-	
SJÄLVSTÄNDIGT ARBETE	1646	9903	1459	10102	187	8346	1532	9978	1408	10120	124	8365	114	8894	51	9613	63	8306	
KVALIFICERAT ARBETE	1726	7599	1193	7964	532	6781	1457	7712	1154	7967	303	6741	269	6990	40	7877	229	6835	
RUTINARBETE	1570	6260	564	6617	1005	6059	1025	6334	542	6617	483	6017	545	6119	22	..	522	6099	
62 DETALJHANDEL																			
SAMTLIGA YRKESOMRÅDEN	2328	7927	1426	8683	901	6730	1736	8306	1376	8682	360	6868	592	6817	50	8724	542	6639	
LEDANDE STÄLLNING	35	12629	35	12629	-	-	35	12629	35	12629	-	-	-	-	-	-	-	-	
SJÄLVSTÄNDIGT ARBETE	735	9315	587	9629	148	8067	661	9371	579	9612	83	7687	73	8907	8	..	65	8550	
KVALIFICERAT ARBETE	923	7810	655	8095	268	7115	750	7924	614	8078	134	7218	173	7316	39	8363	134	7012	
RUTINARBETE	635	6232	149	6625	485	6111	289	6339	146	6604	143	6068	345	6142	3	..	342	6129	
SYDSVERIGE																			
6 VARUHANDEL																			
SAMTLIGA YRKESOMRÅDEN	14888	8449	9237	9424	5651	6855	11878	8818	8940	9437	2938	6937	3011	6993	297	9052	2714	6768	
LEDANDE STÄLLNING	439	16177	414	16222	26	15441	425	16124	400	16167	26	15441	14	..	14	..	-	-	
SJÄLVSTÄNDIGT ARBETE	5132	10159	4200	10581	932	8258	4636	10319	4082	10580	554	8394	496	8669	118	10621	378	8060	
KVALIFICERAT ARBETE	4884	7825	3282	8153	1602	7152	4133	7936	3200	8156	933	7184	751	7212	82	8060	669	7108	
RUTINARBETE	4433	6392	1342	6817	3092	6208	2684	6427	1258	6847	1425	6056	1750	6339	83	6364	1666	6338	
KONTORS- OCH FÖRSÄLJNINGS-PERSONAL	12139	8477	7143	9587	4996	6890	9496	8882	6907	9603	2590	6960	2642	7020	237	9118	2406	6814	
LEDANDE STÄLLNING	358	16273	343	16444	15	..	346	16208	331	16381	15	..	12	..	12	..	-	-	
SJÄLVSTÄNDIGT ARBETE	4079	10328	3244	10828	835	8385	3636	10531	3153	10830	482	8578	443	8662	91	10759	353	8120	
KVALIFICERAT ARBETE	3984	7814	2457	8223	1527	7156	3281	7943	2394	8224	888	7188	703	7210	64	8200	639	7111	
RUTINARBETE	3718	6406	1099	6834	2619	6226	2233	6442	1029	6870	1205	6076	1484	6352	70	6306	1414	6354	
TEKNISSK PERSONAL	1097	8682	946	8972	151	6863	1011	8764	923	8947	88	6850	85	7722	23	..	62	6881	
LEDANDE STÄLLNING	26	14606	26	14606	-	-	24	..	24	..	-	-	2	..	2	..	-	-	
SJÄLVSTÄNDIGT ARBETE	443	10148	430	10173	13	..	430	10123	418	10143	12	..	14	..	12	..	1	..	
KVALIFICERAT ARBETE	366	7887	340	7919	26	7474	354	7904	334	7933	20	..	12	..	6	..	6	..	
RUTINARBETE	261	6719	150	6943	111	6416	204	6707	147	6943	56	6089	58	6761	3	..	55	6752	
PRODUKTIONSLEDANDE ARBETE																			
SAMT ARBETSLEDARE	1091	8959	1000	9017	91	8315	1048	8986	974	9027	75	8453	42	8284	26	8660	16	..	
LEDANDE STÄLLNING	55	16289	45	15456	11	..	55	16289	45	15456	11	..	-	-	-	-	-	-	
SJÄLVSTÄNDIGT ARBETE	564	9112	500	9410	64	6791	537	9133	485	9413	52	6524	27	8681	15	..	12	..	
KVALIFICERAT ARBETE	472	7919	455	7956	16	..	456	7931	444	7960	12	..	15	..	11	..	4	..	
61 PARTIHANDEL OCH VARUFÖRMEDLING																			
SAMTLIGA YRKESOMRÅDEN	10559	8657	6674	9654	3885	6943	8582	9006	6474	9665	2108	6983	1977	7139	201	9301	1777	6895	
LEDANDE STÄLLNING	341	16912	321	16889	20	..	329	16852	308	16833	20	..	13	..	13	..	-	-	
SJÄLVSTÄNDIGT ARBETE	3634	10538	3042	10922	593	8569	3121	10681	2969	10921	352	8655	314	9028	73	10959	241	8444	
KVALIFICERAT ARBETE	3439	7879	2329	8180	1110	7249	2929	7973	2275	8182	653	7248	510	7340	53	8102	457	7252	
RUTINARBETE	3145	6436	983	6859	2162	6243	2004	6454	921	6883	1083	6089	1141	6404	62	6495	1079	6398	
62 DETALJHANDEL																			
SAMTLIGA YRKESOMRÅDEN	4329	7943	2563	8825	1767	6663	3296	8328	2466	8836	830	6818	1033	6713	96	8535	937	6526	
LEDANDE STÄLLNING	98	13603	93	13879	5	..	97	13644	92	13926	5	..	1	..	1	..	-	-	
SJÄLVSTÄNDIGT ARBETE	1498	9239	1158	9685	339	7716	1315	9404	1113	9669	202	7941	182	8052	45	10077	137	7385	
KVALIFICERAT ARBETE	1445	7695	953	8088	492	6933	1204	7846	924	8091	280	7035	241	6939	29	7982	212	6797	
RUTINARBETE	1289	6286	359	6702	930	6126	680	6347	337	6748	343	5953	609	6218	22	..	588	6227	

TABELL 19 (FORTS)

REGION NARINGSGREN YRKESOMRADE	HEL- OCH DELTIDSANSTÄLLDA				HELTIDSANSTÄLLDA				DELTIDSANSTÄLLDA									
	SAMTLIGA		KVINNOR		SAMTLIGA		KVINNOR		SAMTLIGA		KVINNOR							
	ANTAL	LÖN	ANTAL	LÖN	ANTAL	LÖN	ANTAL	LÖN	ANTAL	LÖN	ANTAL	LÖN						
VÄSTSVENRIKE																		
6 VARUHANDEL																		
SAMTLIGA YRKESOMRADEN	22563	8733	13742	9814	8821	7048	17981	9140	13231	9849	4750	7165	4583	7137	512	8931	4071	6911
LEDANDE STÄLLNING	805	16725	779	16848	26	13018	789	16712	767	16833	23	...	16	...	13	...	3	...
SJÄLVSTÄNDIGT ARBETE	8540	10385	6962	10777	1578	8660	7800	10521	6782	10778	1018	8802	740	8960	180	10705	560	8400
KVALIFICERAT ARBETE	7079	7833	4258	8626	2821	7278	5722	7930	4067	8204	1655	7257	1357	7426	191	8147	1166	7308
RUTINARBETE	6138	6423	1743	6766	4396	6286	3669	6461	1615	6770	2054	6219	2470	6365	128	6717	2342	6346
KONTORS- OCH FÖRSÄLJNINGSPERSONAL	18410	8768	10577	10001	7833	7103	14433	9204	10190	10028	4244	7225	3977	7188	387	9310	3589	6959
LEDANDE STÄLLNING	457	17437	639	17552	18	...	643	17417	628	17524	15	...	14	...	11	...	3	...
SJÄLVSTÄNDIGT ARBETE	6975	10434	5497	10904	1478	8683	6310	10580	5347	10902	963	8791	665	9051	150	11008	515	8481
KVALIFICERAT ARBETE	5595	7853	3038	8280	2557	7346	4422	7951	2914	8272	1508	7330	1173	7465	124	8471	1049	7368
RUTINARBETE	5182	6415	1403	6750	3779	6290	3059	6449	1301	6748	1758	6227	2124	6366	102	6778	2022	6345
TEKNISK PERSONAL	1597	8924	1375	9226	222	7055	1472	9043	1340	9232	132	7123	124	7516	34	8976	90	6953
LEDANDE STÄLLNING	33	14796	33	14796	-	...	31	15081	31	15081	-	...	-	...	2	...	-	...
SJÄLVSTÄNDIGT ARBETE	695	10272	648	10360	47	8797	667	10305	637	10365	29	9000	28	9491	10	...	18	...
KVALIFICERAT ARBETE	572	8078	507	8188	65	7217	541	8099	495	8183	46	7182	32	7716	12	...	20	...
RUTINARBETE	296	6731	187	7041	109	6201	234	6812	176	7037	57	6121	62	6425	10	...	52	6290
PRODUKTIONSLEDANDE ARBETE																		
SAMT ARBETSLEDARE	1639	9281	1514	9491	125	6748	1544	9430	1462	9568	83	6978	95	6869	53	7328	43	6303
LEDANDE STÄLLNING	109	13122	102	13213	6	...	109	13122	102	13213	6	...	6	...	-	...	-	...
SJÄLVSTÄNDIGT ARBETE	812	10191	772	10302	40	8030	779	10322	758	10361	21	...	32	7020	14	...	19	...
KVALIFICERAT ARBETE	719	7673	640	7916	79	5699	656	7758	601	7948	55	5672	63	6792	39	7428	24	...
61 PARTIHANDEL OCH VARUFÖRMEDLING																		
SAMTLIGA YRKESOMRADEN	17251	8957	10738	10054	6513	7150	14010	9329	10327	10093	3683	7187	3241	7350	411	9065	2830	7101
LEDANDE STÄLLNING	666	17234	650	17328	16	...	653	17260	640	17349	13	...	13	...	10	...	3	...
SJÄLVSTÄNDIGT ARBETE	6794	10625	5576	11053	1217	8663	6167	10780	5422	11055	766	8832	606	9042	155	10988	452	8376
KVALIFICERAT ARBETE	5434	7869	3167	8224	2267	7373	4369	7945	3025	8226	1344	7311	1065	7559	142	8175	922	7464
RUTINARBETE	4358	6450	1345	6704	3013	6337	2801	6435	1241	6698	1560	6226	1557	6477	104	6770	1453	6456
62 DETALJHANDEL																		
SAMTLIGA YRKESOMRADEN	5312	8005	3004	8960	2308	6762	3971	8472	2904	8980	1067	7091	1341	6621	100	8381	1241	6479
LEDANDE STÄLLNING	140	14304	130	14448	10	...	137	14097	127	14228	10	...	10	...	3	...	-	...
SJÄLVSTÄNDIGT ARBETE	1746	9453	1385	9663	361	8649	1613	9525	1360	9676	253	8711	133	8589	25	8963	108	8502
KVALIFICERAT ARBETE	1646	7716	1091	8135	555	6891	1353	7883	1043	8139	311	7025	292	6942	48	8064	244	6719
RUTINARBETE	1780	6356	398	6978	1392	6177	868	6546	374	7009	494	6195	912	6175	24	...	889	6166
NORRA MELLANSVENRIKE																		
6 VARUHANDEL																		
SAMTLIGA YRKESOMRADEN	6408	8086	4197	8789	2211	6751	5339	8316	4094	8791	1244	6752	1070	6939	103	8713	967	6751
LEDANDE STÄLLNING	105	13876	104	13927	1	...	103	13918	103	13918	-	...	2	...	1	...	1	...
SJÄLVSTÄNDIGT ARBETE	2175	9671	1877	9865	299	8455	2049	9682	1834	9856	215	8195	127	9499	43	10237	84	9121
KVALIFICERAT ARBETE	2210	7757	1635	7969	575	7155	1947	7830	1597	7972	350	7183	263	7218	38	7858	225	7111
RUTINARBETE	1919	6351	582	6706	1337	6196	1241	6359	561	6704	680	6073	678	6336	21	...	658	6323
KONTORS- OCH FÖRSÄLJNINGSPERSONAL	5150	8041	3172	8826	1978	6783	4180	8290	3088	8828	1092	6768	969	6969	83	8754	886	6801
LEDANDE STÄLLNING	63	13793	62	13878	1	...	60	13861	60	13961	-	...	2	...	1	...	1	...
SJÄLVSTÄNDIGT ARBETE	1632	9880	1378	10134	254	8507	1516	9910	1342	10130	174	8206	116	9497	36	10266	81	9156
KVALIFICERAT ARBETE	1774	7728	1233	7972	540	7173	1528	7813	1205	7976	324	7210	245	7199	29	7816	217	7118
RUTINARBETE	1681	6371	499	6700	1182	6231	1076	6371	481	6698	595	6107	605	6370	18	...	588	6358

TABELL 19 (FORTS)

REGION NÄRINGS- GRÄN YRKESOMRÅDE	HELTIDIG OCH DELTIDIG ANSTÄLLDA				HELTIDIG ANSTÄLLDA				DELTIDIG ANSTÄLLDA									
	SAMTLIGA		KVINNOR		SAMTLIGA		KVINNOR		SAMTLIGA		KVINNOR							
	ANTAL	LÖN	ANTAL	LÖN	ANTAL	LÖN	ANTAL	LÖN	ANTAL	LÖN	ANTAL	LÖN						
TEKNISK PERSONAL	416	8853	380	9047	36	6789	395	8927	374	9058	22	..	20	..	6	..	14	..
SJÄLVSTÄNDIGT ARBETE	192	9794	189	9810	3	..	188	9823	187	9825	1	..	4	..	2	..	2	..
KVALIFICERAT ARBETE	122	7805	111	7850	11	..	115	7803	108	7829	7	..	7	..	3	..	4	..
RUTINARBETE	83	6670	62	6837	21	..	74	6680	61	6829	13	..	9	..	1	..	8	..
PRODUKTIONSLEDANDE ARBETE																		
SAMT ARBETSLEDARE	653	8469	604	8532	49	7697	642	8458	593	8521	49	7697	11	..	11	..	-	-
SJÄLVSTÄNDIGT ARBETE	338	8622	300	8690	38	8091	333	8590	295	8654	38	8091	5	..	5	..	-	-
KVALIFICERAT ARBETE	291	7953	280	8016	11	..	285	7958	273	8024	11	..	6	..	6	..	-	-
61 PARTIHANDEL OCH VARUFÖRMEDELING																		
SAMTLIGA YRKESOMRÅDEN	3837	8180	2514	8975	1323	6671	3183	8452	2448	8984	735	6682	654	6857	66	8648	588	6657
LEDANDE STÄLLNING	80	14248	80	14248	-	-	-	-	79	14240	-	-	1	..	1	..	-	-
SJÄLVSTÄNDIGT ARBETE	1279	10022	1120	10317	159	7947	1194	10145	1090	10332	104	8189	85	8284	30	9764	55	7494
KVALIFICERAT ARBETE	1228	7710	906	7894	322	7192	1077	7756	885	7888	192	7149	151	7378	21	..	130	7255
RUTINARBETE	1250	6369	408	6656	842	6230	833	6377	394	6661	440	6122	417	6354	14	..	403	6348
62 DETALJHANDEL																		
SAMTLIGA YRKESOMRÅDEN	2571	7945	1683	8511	888	6871	2156	8114	1646	8504	510	6852	415	7067	37	8830	379	6897
SJÄLVSTÄNDIGT ARBETE	896	9171	757	9196	139	9033	855	9034	744	9159	111	8200	42	11965	13	..	28	12284
KVALIFICERAT ARBETE	981	7817	729	8063	253	7107	670	7921	712	8077	158	7224	111	7001	17	..	94	6911
RUTINARBETE	669	6316	174	6822	495	6138	407	6322	167	6806	240	5984	261	6307	6	..	255	6284
<u>MELLERSTA NORRLAND</u>																		
6 VARUHANDEL																		
SAMTLIGA YRKESOMRÅDEN	3305	8213	2189	8975	1116	6719	2733	8439	2103	8979	630	6637	572	7135	86	8886	486	6825
LEDANDE STÄLLNING	45	14190	40	14826	5	..	45	14190	40	14826	5	..	-	-	-	-	-	-
SJÄLVSTÄNDIGT ARBETE	1040	10104	953	10311	87	7827	973	10147	918	10281	55	7923	66	9474	35	11109	31	7656
KVALIFICERAT ARBETE	1128	8026	829	8145	299	7697	990	7957	797	8153	192	7145	138	8520	32	7931	106	8696
RUTINARBETE	1093	6362	368	6755	725	6162	725	6446	348	6770	377	6147	368	6196	20	..	348	6179
KONTORS- OCH FÖRSÄLJNINGSPERSONAL	2787	8281	1801	9095	986	6794	2297	8504	1733	9090	564	6705	490	7235	69	9217	422	6913
LEDANDE STÄLLNING	36	14714	32	15380	4	..	36	14714	32	15390	4	..	-	-	-	-	-	-
SJÄLVSTÄNDIGT ARBETE	898	10228	818	10466	80	7806	836	10277	784	10435	52	7919	61	9566	34	11187	28	7593
KVALIFICERAT ARBETE	923	8048	634	8185	289	7750	797	7965	614	8193	183	7201	126	8578	19	..	106	8696
RUTINARBETE	931	6385	318	6755	613	6193	627	6472	303	6767	325	6197	303	6207	16	..	288	6189
TEKNISK PERSONAL	173	7963	155	8120	18	..	159	8051	151	8160	8	..	14	..	4	..	10	..
SJÄLVSTÄNDIGT ARBETE	47	9522	43	9685	5	..	44	9633	43	9685	1	..	4	..	-	-	4	..
KVALIFICERAT ARBETE	76	7825	74	7884	2	..	74	7846	72	7908	2	..	2	..	2	..	-	-
RUTINARBETE	50	6681	38	6829	11	..	42	6739	36	6858	5	..	8	..	2	..	6	..
PRODUKTIONSLEDANDE ARBETE																		
SAMT ARBETSLEDARE	220	8671	214	8717	6	..	209	8699	203	8748	6	..	11	..	11	..	-	-
SJÄLVSTÄNDIGT ARBETE	85	9237	85	9237	-	-	84	9245	84	9245	-	-	1	..	1	..	-	-
KVALIFICERAT ARBETE	125	8025	121	8099	5	..	115	8017	110	8098	5	..	10	..	10	..	-	-
61 PARTIHANDEL OCH VARUFÖRMEDELING																		
SAMTLIGA YRKESOMRÅDEN	2141	8309	1455	9132	686	6563	1822	8569	1410	9148	412	6589	319	6822	45	8637	274	6524
LEDANDE STÄLLNING	31	14441	28	14983	3	..	31	14441	28	14983	3	..	-	-	-	-	-	-
SJÄLVSTÄNDIGT ARBETE	705	10434	659	10607	46	7951	669	10499	644	10581	25	..	36	9220	14	..	21	..
KVALIFICERAT ARBETE	677	7838	514	8056	163	7149	611	7882	498	8062	114	7089	65	7428	16	..	49	7285
RUTINARBETE	729	6435	255	6854	474	6211	511	6515	240	6881	271	6191	218	6247	14	..	203	6237

TABELL 19 (FORTS)

REGION NÄRINGSÖREN YRKESOMRADE	HEL- OCH DELTIDSANSTÄLLDA						HELTIDSANSTÄLLDA				DELTIDSANSTÄLLDA							
	SAMTLIGA		MÄN		KVINNOR		SAMTLIGA		MÄN		KVINNOR		SAMTLIGA		MÄN		KVINNOR	
	ANTAL	LÖN	ANTAL	LÖN	ANTAL	LÖN	ANTAL	LÖN	ANTAL	LÖN	ANTAL	LÖN	ANTAL	LÖN	ANTAL	LÖN	ANTAL	LÖN
62 DETALJHANDEL																		
SAMTLIGA YRKESOMRADEN	1164	8038	734	8665	430	6968	911	8180	693	8636	218	6729	253	7528	41	9160	212	7213
SJÄLVSTÄNDIGT ARBETE	335	9410	294	9648	41	7687	305	9373	274	9574	31	7592	30	9773	20	..	10	..
KVALIFICERAT ARBETE	451	8309	315	8289	136	8354	378	8079	299	8304	79	7226	72	9509	15	..	57	9910
RUTINARBETE	364	6214	113	6531	251	6071	213	6279	108	6521	106	6033	150	6121	5	..	145	6099
ÖVRE NORRLAND																		
6 VARUHANDEL																		
SAMTLIGA YRKESOMRADEN	3973	7931	2489	8602	1485	6672	3182	8239	2414	8692	768	6813	792	6693	75	8335	717	6522
LEDANDE STÄLLNING	56	13221	50	13346	6	..	52	12877	48	12931	4	..	4	..	2	..	2	..
SJÄLVSTÄNDIGT ARBETE	1230	9442	1035	9774	195	7676	1132	9546	1016	9762	116	7656	98	8241	19	..	78	7705
KVALIFICERAT ARBETE	1440	7744	997	8057	443	7041	1245	7860	971	8061	274	7148	195	7005	26	7897	169	6869
RUTINARBETE	1248	6421	407	6861	841	6207	753	6579	380	6910	373	6241	495	6180	27	6173	468	6180
KONTORS- OCH FÖRSÄLJNINGSPERSONAL	3306	7899	1955	8719	1351	6713	2591	8222	1890	8732	701	6849	715	6729	65	8347	650	6566
LEDANDE STÄLLNING	37	13741	33	13661	4	..	33	13256	31	13042	2	..	4	..	2	..	2	..
SJÄLVSTÄNDIGT ARBETE	1004	9543	831	9906	173	7792	912	9676	814	9893	98	7882	91	8217	17	..	74	7672
KVALIFICERAT ARBETE	1168	7688	735	8069	433	7042	981	7824	715	8076	266	7148	187	6974	20	..	167	6874
RUTINARBETE	1097	6424	356	6827	741	6231	665	6563	330	6880	335	6249	433	6212	26	6147	407	6217
TEKNISK PERSONAL	199	8099	181	8233	18	..	191	8155	181	8233	10	..	8	..	-	..	8	..
SJÄLVSTÄNDIGT ARBETE	48	9728	47	9778	1	..	48	9728	47	9778	1	..	-	..	-	..	-	..
KVALIFICERAT ARBETE	98	7901	95	7905	3	..	98	7901	95	7905	3	..	8	..	-	..	8	..
RUTINARBETE	53	7007	39	7189	14	..	45	7049	39	7189	6	..	-	..	-	..	8	..
PRODUKTIONSLEDANDE ARBETE																		
SAMT ARBETSLEDARE	348	8661	328	8786	20	..	336	8671	320	8795	16	..	12	..	8	..	4	..
SJÄLVSTÄNDIGT ARBETE	171	8791	153	9071	18	..	165	8798	151	9069	14	..	6	..	2	..	4	..
KVALIFICERAT ARBETE	158	8091	158	8091	-	-	152	8089	152	8089	-	-	6	..	6	..	-	-
61 PARTIHANDEL OCH VARUFÖRMEDLING																		
SAMTLIGA YRKESOMRADEN	2087	8092	1411	8814	676	6583	1746	8348	1371	8820	375	6623	341	6777	40	8611	301	6533
SJÄLVSTÄNDIGT ARBETE	630	10042	569	10304	61	7597	585	10141	554	10294	30	7361	45	8751	14	..	31	7832
KVALIFICERAT ARBETE	710	7853	548	8053	162	7175	654	7902	537	8061	117	7173	57	7279	11	..	45	7179
RUTINARBETE	725	6425	274	6772	451	6214	489	6540	261	6800	228	6242	237	6187	13	..	223	6185
62 DETALJHANDEL																		
SAMTLIGA YRKESOMRADEN	1887	7753	1078	8508	809	6747	1436	8106	1044	8524	392	6994	451	6629	34	8014	416	6514
LEDANDE STÄLLNING	34	12066	30	12037	4	..	33	11662	29	11574	4	..	1	..	1	..	-	-
SJÄLVSTÄNDIGT ARBETE	600	8812	466	9128	134	7712	547	8909	461	9123	86	7761	53	7807	5	..	48	7823
KVALIFICERAT ARBETE	730	7638	449	8061	281	6964	591	7813	434	8061	157	7129	139	6893	15	..	124	6756
RUTINARBETE	523	6415	133	7045	389	6200	264	6652	120	7151	145	6240	258	6174	14	..	245	6176

TABELL 20 FÖRDELNING EFTER LÄN, ANTAL VUXNA TJÄNSTEMÄN OCH MÅNADSLÖNER INOM OLIKA YRKESGRADER INOM VARUHANDEL, AUGUSTI 1983
 DISTRIBUTION BY COUNTY, NUMBER OF ADULT EMPLOYEES AND MONTHLY SALARIES IN VARIOUS OCCUPATIONAL GROUPS IN WHOLESALE AND RETAIL TRADE, AUGUST 1983

REGION NÄRINGSGRUPP YRKESGRAD	HEL- OCH DELTIDSANSTÄLLDA					HELTIDSANSTÄLLDA					DELTIDSANSTÄLLDA							
	SAMTLIGA		MÄN		KVINNOR	SAMTLIGA		MÄN		KVINNOR	SAMTLIGA		MÄN		KVINNOR			
	ANTAL	LÖN	ANTAL	LÖN	ANTAL LÖN	ANTAL	LÖN	ANTAL	LÖN	ANTAL LÖN	ANTAL	LÖN	ANTAL	LÖN	ANTAL LÖN			
01 STOCKHOLMS LÄN																		
6 VARUHANDEL																		
SAMTLIGA YRKESGRADER	45279	9519	28117	10620	17162	7716	38083	9804	26929	10643	11155	7780	7196	8011	1188	10103	6008	7597
LEDANDE STÄLLNING	2602	16720	2479	16899	123	13116	2532	16675	2419	16850	113	12928	71	18323	60	18888	11	..
SJÄLVSÄNDIGT ARBETE	18962	10910	14872	11384	4090	9187	17080	11043	14304	11386	2776	9274	1882	9710	568	11348	1314	9001
KVALIFICERAT ARBETE	13583	8207	7685	8528	5898	7789	11559	8230	7372	8527	4187	7706	2024	8080	313	8552	1711	7993
RUTINARBETE	10132	6825	3081	7093	7050	6707	6912	6860	2834	7095	4078	6697	3219	6748	247	7071	2972	6721
61 PARTIHANDEL OCH VARUFÖRMEDELING																		
SAMTLIGA YRKESGRADER	38617	9683	24831	10713	13786	7828	32977	9925	23902	10726	9075	7816	5640	8270	929	10401	4711	7849
62 DETALJHANDEL																		
SAMTLIGA YRKESGRADER	6662	8568	3286	9911	3376	7260	5107	9024	3027	9987	2080	7623	1555	7071	259	9033	1296	6679
03 UPPSALA LÄN																		
6 VARUHANDEL																		
SAMTLIGA YRKESGRADER	2116	8131	1363	8875	753	6786	1711	8485	1325	8882	386	7122	406	6640	38	8618	367	6433
LEDANDE STÄLLNING	61	12973	59	13017	2	..	59	12855	57	12896	2	..	2	..	2
SJÄLVSÄNDIGT ARBETE	719	9665	591	9913	128	8525	689	9726	584	9903	106	8747	30	8271	7	..	23	..
KVALIFICERAT ARBETE	625	7911	491	8109	134	7188	560	7973	472	8114	88	7220	65	7375	19	..	46	7128
RUTINARBETE	711	6362	223	6717	489	6201	403	6436	212	6710	190	6131	309	6265	10	..	299	6245
61 PARTIHANDEL OCH VARUFÖRMEDELING																		
SAMTLIGA YRKESGRADER	1225	8375	845	8905	380	7195	1042	8618	819	8909	223	7550	183	6987	26	8776	157	6688
62 DETALJHANDEL																		
SAMTLIGA YRKESGRADER	892	7797	518	8825	374	6370	669	8277	506	8838	163	6535	223	6355	12	..	211	6243
04 SÖDERMANLANDS LÄN																		
6 VARUHANDEL																		
SAMTLIGA YRKESGRADER	2414	8694	1592	9643	822	6855	1985	9050	1556	9643	429	6899	430	7049	36	9665	393	6806
LEDANDE STÄLLNING	104	16126	104	16126	-	-	102	16047	102	16047	-	-	2	..	2
SJÄLVSÄNDIGT ARBETE	877	10310	755	10517	122	9022	822	10346	741	10509	80	8841	55	9769	14	..	41	9374
KVALIFICERAT ARBETE	830	7817	568	8187	262	7013	713	7893	552	8197	161	6850	117	7357	16	..	100	7276
RUTINARBETE	603	6266	164	6549	439	6160	347	6303	160	6529	187	6109	256	6216	4	..	251	6198
61 PARTIHANDEL OCH VARUFÖRMEDELING																		
SAMTLIGA YRKESGRADER	1812	8835	1215	9822	597	6827	1501	9186	1185	9821	316	6804	311	7139	29	9882	281	6852
62 DETALJHANDEL																		
SAMTLIGA YRKESGRADER	603	8270	378	9068	225	6929	484	8628	371	9073	113	7165	119	6812	7	..	112	6689
05 ÖSTERGÖTLANDS LÄN																		
6 VARUHANDEL																		
SAMTLIGA YRKESGRADER	3617	8211	2397	9012	1219	6634	2962	8490	2312	8968	650	6789	655	6947	85	10215	570	6458
LEDANDE STÄLLNING	69	14383	69	14383	-	-	67	14397	67	14397	-	-	2	..	2
SJÄLVSÄNDIGT ARBETE	1276	9638	1130	9935	146	7343	1191	9695	1097	9894	94	7370	86	8842	33	11265	52	7294
KVALIFICERAT ARBETE	1271	7819	907	8095	364	7130	1095	7898	870	8008	225	7474	176	7323	37	10164	139	6571
RUTINARBETE	1001	6464	292	7022	709	6234	609	6551	278	7017	331	6158	392	6328	13	..	379	6301
61 PARTIHANDEL OCH VARUFÖRMEDELING																		
SAMTLIGA YRKESGRADER	2511	8342	1688	9157	823	6672	2081	8618	1619	9146	462	6767	429	7005	69	9403	361	6549
62 DETALJHANDEL																		
SAMTLIGA YRKESGRADER	1106	7913	710	8669	396	6557	880	8188	693	8552	187	6844	225	6836	17	..	209	6300

TABELL 20 (FORTS)

REGION NÄRINGSGRUPP YRKESOMRÅDE	HEL- OCH DELTIDSANSTÄLLDA				HELTYDSANSTÄLLDA				DELTIDSANSTÄLLDA			
	SAMTLIGA		KVÄNNOR		SAMTLIGA		KVÄNNOR		SAMTLIGA		KVÄNNOR	
	ANTAL	LÖN	ANTAL	LÖN	ANTAL	LÖN	ANTAL	LÖN	ANTAL	LÖN	ANTAL	LÖN
<u>06 JÖNKÖPINGS LÄN</u>												
6 VARUHANDEL												
SAMTLIGA YRKESOMRÅDEN	3013	8092	1968	8883	1045	6603	2324	8452	1885	8890	439	6574
LEDANDE STÄLLNING	49	13916	49	13916	-	-	48	13827	48	13827	-	-
SJÄLVSTÄNDIGT ARBETE	1025	9746	889	10020	135	7944	936	9829	858	10028	78	7647
KVALIFICERAT ARBETE	1067	7734	734	8103	334	6921	858	7844	696	8099	162	6753
RUTINARBETE	873	6262	297	6570	576	6103	482	6325	283	6549	198	6004
61 PARTIHANDEL OCH VARUFÖRMEDLING												
SAMTLIGA YRKESOMRÅDEN	2041	8123	1387	8892	654	6494	1626	8444	1325	8904	301	6424
62 DETALJHANDEL												
SAMTLIGA YRKESOMRÅDEN	972	8027	581	8862	391	6785	698	8470	560	8856	138	6900
<u>07 KRONOBERGS LÄN</u>												
6 VARUHANDEL												
SAMTLIGA YRKESOMRÅDEN	2530	8148	1554	9063	976	6692	2052	8479	1519	9079	533	6770
LEDANDE STÄLLNING	46	15718	46	15718	-	-	46	15718	46	15718	-	-
SJÄLVSTÄNDIGT ARBETE	825	10046	688	10289	137	8829	762	10146	678	10302	84	8890
KVALIFICERAT ARBETE	933	7603	618	7988	315	6848	789	7718	597	7982	192	6895
RUTINARBETE	726	6214	202	6667	524	6039	455	6278	198	6665	256	5979
61 PARTIHANDEL OCH VARUFÖRMEDLING												
SAMTLIGA YRKESOMRÅDEN	1873	8226	1160	9202	713	6637	1561	8541	1137	9217	424	6724
62 DETALJHANDEL												
SAMTLIGA YRKESOMRÅDEN	657	7928	394	8653	263	6842	491	8283	382	8666	109	6947
<u>08 KALMAR LÄN</u>												
6 VARUHANDEL												
SAMTLIGA YRKESOMRÅDEN	1438	7760	951	8419	487	6472	1138	8063	910	8410	228	6679
SJÄLVSTÄNDIGT ARBETE	435	9278	385	9463	50	7865	401	9321	369	9446	32	7903
KVALIFICERAT ARBETE	523	7698	393	7965	131	6896	444	7831	375	7962	69	7121
RUTINARBETE	468	6263	162	6641	306	6063	282	6423	156	6665	127	6125
61 PARTIHANDEL OCH VARUFÖRMEDLING												
SAMTLIGA YRKESOMRÅDEN	880	7723	595	8349	285	6418	710	7981	568	8339	142	6555
62 DETALJHANDEL												
SAMTLIGA YRKESOMRÅDEN	558	7818	356	8537	202	6549	428	8200	342	8529	86	6886
<u>09 GOTLANDS LÄN</u>												
6 VARUHANDEL												
SAMTLIGA YRKESOMRÅDEN	365	7480	247	8038	118	6305	310	7644	240	8034	70	6294
SJÄLVSTÄNDIGT ARBETE	95	8672	84	9062	11	..	93	8632	82	9025	11	..
KVALIFICERAT ARBETE	126	7561	105	7656	21	..	115	7606	102	7661	13	..
RUTINARBETE	137	6349	53	6638	85	6170	95	6404	51	6627	45	6151
61 PARTIHANDEL OCH VARUFÖRMEDLING												
SAMTLIGA YRKESOMRÅDEN	225	7361	152	7896	72	6230	191	7534	148	7896	43	6277
62 DETALJHANDEL												
SAMTLIGA YRKESOMRÅDEN	141	7670	95	8266	45	6425	119	7819	92	8256	27	6322

TABELL 20 (FORTS)

REGION NÄRINGSÖREN YRKESOMRÅDE	HELT- OCH DELTIDSANSTÄLLDA				HELTIDSANSTÄLLDA				DELTIDSANSTÄLLDA									
	SAMTLIGA		KVÄNNOR		SAMTLIGA		KVÄNNOR		SAMTLIGA		KVÄNNOR							
	ANTAL	LÖN	ANTAL	LÖN	ANTAL	LÖN	ANTAL	LÖN	ANTAL	LÖN	ANTAL	LÖN						
<u>10 BLEKINGE LÄN</u>																		
6 VARUHANDEL																		
SAMTLIGA YRKESOMRÅDEN	695	7911	419	8760	276	6624	516	8294	405	8716	111	6755	179	6809	14	..	165	6536
SJÄLVSTÄNDIGT ARBETE	225	9575	181	10067	45	7584	200	9674	170	10012	31	7807	25	..	11	..	14	..
KVALIFICERAT ARBETE	239	7639	163	7958	76	6960	191	7867	162	7964	30	7339	48	6725	1	..	47	6720
RUTINARBETE	222	6354	67	6748	155	6183	116	6323	65	6749	51	5777	107	6337	2	..	104	6330
61 PARTIHANDEL OCH VARUFÖRMEDLING																		
SAMTLIGA YRKESOMRÅDEN	264	7339	143	8159	121	6375	190	7626	140	8168	51	6130	74	6603	3	..	71	6549
62 DETALJHANDEL																		
SAMTLIGA YRKESOMRÅDEN	431	8263	276	9071	155	6820	326	8684	265	9005	61	7277	105	6955	11	..	94	6527
<u>11 KRISTIANSTADS LÄN</u>																		
6 VARUHANDEL																		
SAMTLIGA YRKESOMRÅDEN	2428	8038	1561	8857	867	6563	1934	8377	1504	8886	430	6593	495	6714	57	8089	437	6534
LEDANDE STÄLLNING	69	14664	65	14920	4	..	69	14664	65	14920	4
SJÄLVSTÄNDIGT ARBETE	723	9871	609	10211	114	8052	650	9969	589	10178	61	7958	73	8988	20	..	53	8161
KVALIFICERAT ARBETE	875	7625	633	7867	242	6992	761	7722	616	7875	145	7077	114	6976	17	..	97	6864
RUTINARBETE	761	6173	254	6522	507	5998	454	6237	234	6616	220	5833	308	6078	20	..	287	6123
61 PARTIHANDEL OCH VARUFÖRMEDLING																		
SAMTLIGA YRKESOMRÅDEN	1737	8179	1121	8999	616	6686	1394	8523	1079	9033	314	6771	344	6785	42	8134	302	6598
62 DETALJHANDEL																		
SAMTLIGA YRKESOMRÅDEN	691	7684	440	8495	251	6260	540	8001	425	8514	115	6106	151	6551	15	..	136	6392
<u>12 MÄLMOHS LÄN</u>																		
6 VARUHANDEL																		
SAMTLIGA YRKESOMRÅDEN	11765	8566	7257	9585	4508	6926	9428	8937	7031	9596	2397	7007	2337	7066	226	9236	2111	6834
LEDANDE STÄLLNING	362	16553	340	16567	22	..	348	16503	326	16514	22	..	14
SJÄLVSTÄNDIGT ARBETE	4184	10240	3410	10674	773	8328	3785	10413	3323	10680	462	8491	398	8604	87	10451	311	8086
KVALIFICERAT ARBETE	3769	7883	2486	8239	1283	7194	3180	7991	2422	8240	758	7198	599	7297	64	8201	525	7187
RUTINARBETE	3450	6443	1020	6895	2430	6253	2114	6473	959	6910	1155	6110	1336	6395	61	6658	1274	6383
61 PARTIHANDEL OCH VARUFÖRMEDLING																		
SAMTLIGA YRKESOMRÅDEN	8558	8794	5411	9829	3147	7015	6998	9140	5255	9835	1743	7046	1559	7243	155	9647	1404	6976
62 DETALJHANDEL																		
SAMTLIGA YRKESOMRÅDEN	3207	7956	1846	8867	1361	6720	2430	8354	1776	8888	654	6902	778	6712	70	8328	707	6551
<u>13 HALLANDS LÄN</u>																		
6 VARUHANDEL																		
SAMTLIGA YRKESOMRÅDEN	1945	8087	1154	9071	791	6651	1520	8469	1128	9101	391	6648	425	6721	26	7753	399	6655
LEDANDE STÄLLNING	42	16047	38	16324	3	..	42	16047	38	16324	3
SJÄLVSTÄNDIGT ARBETE	693	9729	551	10160	142	8061	620	9910	538	10206	81	7944	73	8198	12	..	61	8217
KVALIFICERAT ARBETE	697	7455	432	7851	266	6811	575	7556	424	7853	152	6725	122	6982	8	..	114	6925
RUTINARBETE	513	6079	133	6441	379	5952	283	6056	128	6423	155	5753	229	6108	5	..	224	6090
61 PARTIHANDEL OCH VARUFÖRMEDLING																		
SAMTLIGA YRKESOMRÅDEN	1478	8113	877	9125	601	6636	1152	8502	858	9160	294	6585	326	6738	19	..	307	6686
62 DETALJHANDEL																		
SAMTLIGA YRKESOMRÅDEN	467	8006	277	8900	190	6699	368	8366	271	8913	97	6841	99	6665	6	..	93	6551

TABELL 20 (FORTS)

REGION NÄRRINGSÖREN YRKESOMRÅDE	HEL- OCH DELTIDSANSTÄLLDA						HELTIDSANSTÄLLDA						DELTIDSANSTÄLLDA						
	SAMTLIGA		MÄN		KVINNOR		SAMTLIGA		MÄN		KVINNOR		SAMTLIGA		MÄN		KVINNOR		
	ANTAL	LÖN	ANTAL	LÖN	ANTAL	LÖN	ANTAL	LÖN	ANTAL	LÖN	ANTAL	LÖN	ANTAL	LÖN	ANTAL	LÖN	ANTAL	LÖN	
14 GÖTEBORGS OCH BOHUS LÄN																			
6 VARUHANDEL																			
SAMTLIGA YRKESOMRÅDEN	14738	9134	9097	10289	5641	7272	11966	9513	8748	10320	3220	7322	2770	7494	349	9504	2421	7205	
LEDANDE STÄLLNING	698	17436	598	17481	9	..	595	17420	587	17464	7	..	13	..	11	..	2	..	
SJÄLVSTÄNDIGT ARBETE	5925	10721	4841	11146	1084	8826	5442	10836	4726	11125	716	8926	483	9435	115	12010	368	8632	
KVALIFICERAT ARBETE	4585	8006	2636	8393	1949	7493	3665	8090	2493	8403	1172	7425	920	7671	143	8218	777	7571	
RUTINARBETE	3620	6572	1022	6908	2598	6439	2266	6567	942	6900	1325	6330	1354	6579	60	6995	1273	6553	
61 PARTIHANDEL OCH VARUFÖRMEDLING																			
SAMTLIGA YRKESOMRÅDEN	12226	9305	7634	10489	4593	7335	10049	9659	7337	10524	2711	7320	2178	7667	296	9638	1882	7357	
62 DETALJHANDEL																			
SAMTLIGA YRKESOMRÅDEN	2512	8304	1464	9243	1048	6992	1920	8750	1411	9261	509	7330	592	6859	53	8752	539	6673	
15 XLVSBORGS LÄN																			
6 VARUHANDEL																			
SAMTLIGA YRKESOMRÅDEN	3994	8007	2345	8900	1649	6737	3099	8403	2249	8956	850	6937	895	6637	96	7571	799	6525	
LEDANDE STÄLLNING	123	14212	113	14323	10	..	121	14207	112	14311	9	..	2	..	1	..	1	..	
SJÄLVSTÄNDIGT ARBETE	1343	9637	1071	9926	272	8499	1202	9827	1034	9982	168	8875	141	8019	37	8383	103	7887	
KVALIFICERAT ARBETE	1201	7464	737	7888	463	6789	977	7597	707	7904	270	6793	224	6883	31	7511	193	6784	
RUTINARBETE	1327	6275	424	6618	904	6114	800	6367	397	6645	403	6093	528	6134	27	6219	501	6130	
61 PARTIHANDEL OCH VARUFÖRMEDLING																			
SAMTLIGA YRKESOMRÅDEN	2372	8214	1483	9022	890	6867	1888	8578	1413	9092	475	7052	484	6793	70	7608	414	6655	
62 DETALJHANDEL																			
SAMTLIGA YRKESOMRÅDEN	1622	7704	862	8689	759	6585	1211	8128	836	8728	375	6792	411	6454	26	7475	384	6384	
16 SKARABORGS LÄN																			
6 VARUHANDEL																			
SAMTLIGA YRKESOMRÅDEN	1887	7802	1146	8669	741	6460	1393	8300	1105	8695	288	6789	493	6394	41	7968	452	6250	
LEDANDE STÄLLNING	33	13871	30	14389	3	..	32	13896	29	14435	3	..	1	..	1	
SJÄLVSTÄNDIGT ARBETE	579	9466	499	9699	80	8011	537	9583	484	9733	53	8210	42	7987	15	..	27	7621	
KVALIFICERAT ARBETE	596	7696	453	7934	143	6942	505	7841	444	7901	61	7408	91	6890	9	..	82	6594	
RUTINARBETE	678	6178	164	6531	514	6065	319	6309	148	6578	171	6074	359	6061	16	..	343	6060	
61 PARTIHANDEL OCH VARUFÖRMEDLING																			
SAMTLIGA YRKESOMRÅDEN	1174	7904	745	8734	430	6465	921	8297	719	8777	202	6591	253	6477	26	7559	227	6353	
62 DETALJHANDEL																			
SAMTLIGA YRKESOMRÅDEN	712	7633	401	8547	311	6454	472	8307	386	8542	86	7255	240	6305	15	..	225	6146	
17 VÄRMLANDS LÄN																			
6 VARUHANDEL																			
SAMTLIGA YRKESOMRÅDEN	2215	8194	1463	8986	753	6655	1850	8454	1423	8981	427	6695	365	6876	39	9145	326	6602	
LEDANDE STÄLLNING	45	14146	44	14274	1	..	43	14261	43	14261	2	..	1	..	1	..	
SJÄLVSTÄNDIGT ARBETE	818	9751	700	10031	118	8085	759	9568	680	10042	80	8393	59	8233	21	..	38	7469	
KVALIFICERAT ARBETE	732	7717	530	7950	202	7107	639	7765	518	7940	121	7017	93	7389	12	..	81	7241	
RUTINARBETE	620	6269	188	6776	432	6048	409	6296	183	6752	226	5926	211	6217	5	..	206	6182	
61 PARTIHANDEL OCH VARUFÖRMEDLING																			
SAMTLIGA YRKESOMRÅDEN	1546	8310	1025	9167	520	6621	1279	8611	993	9170	285	6664	267	6868	32	9074	235	6568	
62 DETALJHANDEL																			
SAMTLIGA YRKESOMRÅDEN	669	7926	437	8560	232	6732	571	8103	430	8545	141	6758	98	6895	7	..	91	6691	

TABELL 20 (FORTS)

REGION NÄRINGSOMRÅDE YRKESOMRÅDE	HEL- OCH DELTIDSANSTÄLLDA				HELTIDSANSTÄLLDA				DELTIDSANSTÄLLDA					
	SAMTLIGA	MÄN	KVINNOR	KVINNOR	SAMTLIGA	MÄN	KVINNOR	KVINNOR	SAMTLIGA	MÄN	KVINNOR	KVINNOR		
	ANTAL	LÖN	ANTAL	LÖN	ANTAL	LÖN	ANTAL	LÖN	ANTAL	LÖN	ANTAL	LÖN	ANTAL	LÖN
<u>18 ÖREBRO LÄN</u>														
6 VARUHANDEL														
SAMTLIGA YRKESOMRÅDEN	2787	8513	1879	9376	908	6727	2281	8842	1804	9413	478	6668	506	7028
LEDANDE STÄLLNING	78	15559	78	15559	-	-	71	15801	71	15801	-	-	7	..
SJÄLVSTÄNDIGT ARBETE	964	10443	876	10658	88	8309	908	10561	840	10742	69	8338	56	8515
KVALIFICERAT ARBETE	945	7790	863	8010	283	7273	823	7767	647	8007	176	6882	122	7944
RUTINARBETE	800	6356	263	6717	537	6179	479	6402	246	6728	233	6057	321	6289
61 PARTIHANDEL OCH VARUFÖRMEDLING														
SAMTLIGA YRKESOMRÅDEN	1973	8688	1381	9456	592	6897	1642	9002	1324	9510	317	6884	331	7128
62 DETALJHANDEL														
SAMTLIGA YRKESOMRÅDEN	814	8090	499	9155	315	6408	640	8432	479	9144	160	6301	174	6836
<u>19 VÄSTMANLANDS LÄN</u>														
6 VARUHANDEL														
SAMTLIGA YRKESOMRÅDEN	2251	8219	1469	9060	782	6640	1835	8517	1419	9064	416	6647	416	6903
LEDANDE STÄLLNING	33	15909	33	15909	-	-	31	15873	31	15873	-	-	2	..
SJÄLVSTÄNDIGT ARBETE	921	9566	800	9801	121	8009	853	9600	775	9820	78	7423	68	9135
KVALIFICERAT ARBETE	698	7715	498	8001	201	7007	589	7888	484	7998	105	7390	110	6788
RUTINARBETE	599	6309	138	6939	460	6119	362	6357	130	6900	232	6053	236	6234
61 PARTIHANDEL OCH VARUFÖRMEDLING														
SAMTLIGA YRKESOMRÅDEN	1528	8142	980	9020	548	6570	1261	8430	954	9035	307	6549	268	6782
62 DETALJHANDEL														
SAMTLIGA YRKESOMRÅDEN	723	8382	489	9138	234	6802	574	8708	466	9125	109	6925	148	7122
<u>20 KOPPARBERGS LÄN</u>														
6 VARUHANDEL														
SAMTLIGA YRKESOMRÅDEN	2132	7951	1393	8497	739	6921	1759	8090	1352	8508	407	6700	373	7291
LEDANDE STÄLLNING	40	13172	40	13172	-	-	40	13172	40	13172	-	-	-	..
SJÄLVSTÄNDIGT ARBETE	704	9380	602	9442	101	9016	653	9266	589	9423	64	7824	50	10868
KVALIFICERAT ARBETE	724	7659	524	7848	200	7161	625	7739	508	7861	117	7210	100	7152
RUTINARBETE	664	6436	226	6647	438	6328	440	6380	215	6555	226	6118	223	6548
61 PARTIHANDEL OCH VARUFÖRMEDLING														
SAMTLIGA YRKESOMRÅDEN	1191	7990	778	8678	413	6694	1000	8162	758	8694	242	6497	190	7080
62 DETALJHANDEL														
SAMTLIGA YRKESOMRÅDEN	942	7901	615	8268	326	7209	759	7995	594	8271	164	6999	183	7510
<u>21 GÄVLEBORGS LÄN</u>														
6 VARUHANDEL														
SAMTLIGA YRKESOMRÅDEN	2061	8110	1341	8878	720	6677	1730	8396	1318	8875	411	6861	331	6611
SJÄLVSTÄNDIGT ARBETE	653	9884	574	10106	80	8286	636	9886	565	10084	71	8319	18	9
KVALIFICERAT ARBETE	753	7892	580	8096	172	7203	683	7974	571	8100	112	7334	70	7086
RUTINARBETE	635	6341	168	6706	468	6210	392	6401	163	6716	228	6175	244	6244
61 PARTIHANDEL OCH VARUFÖRMEDLING														
SAMTLIGA YRKESOMRÅDEN	1101	8205	711	9023	390	6712	904	8549	697	9033	207	6922	197	6627
62 DETALJHANDEL														
SAMTLIGA YRKESOMRÅDEN	960	8000	630	8715	330	6636	826	8230	622	8699	204	6799	134	6588

TABELL 20 (FORTS)

REGION NÄRINGSÖREN YRKESOMRÅDE	HEL- OCH DELTIDSANSTÄLLDA			HELTIDSANSTÄLLDA			DELTIDSANSTÄLLDA											
	SAMTLIGA	MÄN	KVINNER	SAMTLIGA	MÄN	KVINNER	SAMTLIGA	MÄN	KVINNER									
	ANTAL	LÖN	ANTAL	LÖN	ANTAL	LÖN	ANTAL	LÖN	ANTAL	LÖN	ANTAL	LÖN						
<u>22 VÄSTERNORRLANDS LÄN</u>																		
6 VARUHANDEL																		
SAMTLIGA YRKESOMRÅDEN	2493	8264	1629	9060	864	6763	2049	8506	1576	9059	473	6662	444	7147	53	9079	391	6885
LEDANDE STÄLLNING	35	14033	30	14856	5	..	35	14033	30	14856	5	..	-	-	-	-	-	-
SJÄLVSTÄNDIGT ARBETE	830	10170	754	10410	76	7784	779	10230	735	10372	44	7874	51	9262	19	..	31	7656
KVALIFICERAT ARBETE	820	8003	585	8068	235	7840	712	7878	566	8064	146	7156	108	8829	19	..	89	8964
RUTINARBETE	809	6322	260	6721	548	6133	523	6425	246	6731	277	6153	285	6134	15	..	271	6113
61 PARTIHANDEL OCH VARUFÖRMEDLING																		
SAMTLIGA YRKESOMRÅDEN	1695	8419	1136	9331	559	6568	1426	8718	1103	9336	323	6603	269	6839	33	9155	237	6519
62 DETALJHANDEL																		
SAMTLIGA YRKESOMRÅDEN	798	7933	493	8436	305	7120	623	8021	473	8414	150	6787	175	7621	20	..	155	7444
<u>23 JÄMTLANDS LÄN</u>																		
6 VARUHANDEL																		
SAMTLIGA YRKESOMRÅDEN	812	8059	560	8729	252	6568	684	8239	527	8738	157	6562	128	7090	33	8573	95	6578
SJÄLVSTÄNDIGT ARBETE	210	9841	199	9938	11	..	195	9815	184	9918	11	..	15	..	15	..	-	-
KVALIFICERAT ARBETE	307	8087	244	8328	64	7168	278	8161	231	8372	46	7113	30	7392	12	..	17	..
RUTINARBETE	284	6475	107	6837	177	6254	202	6502	102	6862	99	6130	83	6408	5	..	78	6413
61 PARTIHANDEL OCH VARUFÖRMEDLING																		
SAMTLIGA YRKESOMRÅDEN	446	7888	319	8423	127	6542	396	8033	307	8470	90	6535	50	6730	12	..	37	6558
62 DETALJHANDEL																		
SAMTLIGA YRKESOMRÅDEN	366	8267	241	9133	125	6595	288	8524	220	9111	67	6599	78	7319	20	..	57	6591
<u>24 VÄSTERBOTTENS LÄN</u>																		
6 VARUHANDEL																		
SAMTLIGA YRKESOMRÅDEN	2159	7897	1369	8671	791	6557	1740	8186	1335	8659	406	6629	419	6698	34	9146	385	6481
LEDANDE STÄLLNING	38	13187	35	13055	3	..	35	12897	34	12688	1	..	3	..	1	..	2	..
SJÄLVSTÄNDIGT ARBETE	690	9456	586	9775	104	7655	638	9516	577	9746	61	7333	52	8724	9	..	43	8107
KVALIFICERAT ARBETE	822	7547	553	7898	269	6826	689	7684	537	7895	152	6938	133	6837	16	..	117	6680
RUTINARBETE	610	6278	195	6754	415	6054	379	6423	186	6762	193	6094	231	6039	8	..	222	6020
61 PARTIHANDEL OCH VARUFÖRMEDLING																		
SAMTLIGA YRKESOMRÅDEN	1229	8066	824	8804	405	6563	1024	8322	803	8801	221	6585	205	6787	22	..	183	6535
62 DETALJHANDEL																		
SAMTLIGA YRKESOMRÅDEN	931	7674	545	8471	386	6551	716	7992	532	8446	184	6682	214	6613	13	..	202	6432
<u>25 NORRBOTTENS LÄN</u>																		
6 VARUHANDEL																		
SAMTLIGA YRKESOMRÅDEN	1814	7971	1120	8694	694	6804	1441	8303	1080	8733	362	7019	373	6687	40	7650	332	6570
SJÄLVSTÄNDIGT ARBETE	539	9424	449	9773	91	7699	494	9584	439	9784	56	8009	45	7682	10	..	35	7205
KVALIFICERAT ARBETE	618	8006	444	8254	174	7374	556	8077	434	8267	123	7407	62	7366	10	..	52	7296
RUTINARBETE	638	6557	213	6960	426	6356	374	6737	194	7053	180	6397	264	6303	19	..	245	6326
61 PARTIHANDEL OCH VARUFÖRMEDLING																		
SAMTLIGA YRKESOMRÅDEN	858	8128	587	8829	271	6613	722	8386	568	8848	154	6676	136	6763	19	..	117	6530
62 DETALJHANDEL																		
SAMTLIGA YRKESOMRÅDEN	956	7830	534	8546	423	6926	720	8220	512	8605	208	7272	237	6644	22	..	215	6592

TABELL 21 FÖRDELNING EFTER ALDER. ANTAL ANSTÄLLDA OCH MÅNADSLÖNER INOM OLIKA YRKESGRUPPER INOM APOTEK, NOVEMBER 1983
 DISTRIBUTION BY AGE. NUMBER OF EMPLOYEES AND MONTHLY SALARIES IN VARIOUS OCCUPATIONAL CATEGORIES IN PHARMACIES, NOVEMBER 1983

ANSTÄLLNINGSFÖRM KÖN YRKESGRUPP YRKESKATEGORI	ANTAL ANSTÄLLDA OCH MÅNADSLÖN (ARITMETISKT MEDELTA), KR												
	SAMT- LIGA	DARAV I ALDERN											
		16-17	18-19	20-24	25-29	30-34	35-39	40-44	45-49	50-54	55-59	60-64	
HELTID OCH DELTID													
MAN OCH KVINNOR	ANTAL	11728	6	32	304	811	1732	2327	1751	1521	1407	1105	732
	LÖN	8115	..	5040	6007	6642	7308	8057	8816	8782	8368	8497	8762
MAN	ANTAL	780	3	4	21	45	79	108	130	100	80	102	108
	LÖN	11691	7875	9181	11695	14151	13617	11129	10906	13066
KVINNOR	ANTAL	10948	3	28	283	766	1653	2219	1621	1421	1327	1003	624
	LÖN	7660	..	5117	5992	6569	7218	7880	8388	8442	8201	8252	8017
HELTID													
MAN OCH KVINNOR	ANTAL	3678	-	13	174	482	554	567	525	470	396	303	194
	LÖN	9172	-	..	6158	6821	7861	9148	10704	10538	9597	10103	12020
MAN	ANTAL	677	-	1	10	36	71	102	123	91	73	88	82
	LÖN	12327	-	8326	9465	11924	14493	14005	11488	11372	14517
APOTEKSCHEFER	ANTAL	258	-	-	-	5	16	28	60	45	21	28	55
	LÖN	15053	-	-	-	12962	15548	15294	..	15482	16209
ÖVRIG PERSONAL MED FARMACEUTUTBILDNING	ANTAL	134	-	-	1	20	28	27	26	13	8	8	3
	LÖN	11283	-	-	9824	11604	13312
APOTEKSTEKNIKER OCH KONTORISTER	ANTAL	38	-	-	-	5	10	6	2	2	5	5	3
	LÖN	7204	-	-	-
LABORATORIETEKNIKER M FL	ANTAL	99	-	-	-	-	3	6	5	10	28	36	11
	LÖN	7715	-	-	-	-	7796	7758	..
KONTORSPERSONAL	ANTAL	140	-	-	6	5	12	35	29	21	11	11	10
	LÖN	13267	-	-	12906	15052
KVINNOR	ANTAL	3001	-	12	164	446	483	465	402	379	323	215	112
	LÖN	8460	-	..	6131	6700	7625	8539	9545	9706	9169	9583	10191
APOTEKSCHEFER	ANTAL	446	-	-	1	3	26	41	77	99	84	69	46
	LÖN	11753	-	-	10283	10889	11838	12288	11502	11631	12870
ÖVRIG PERSONAL MED FARMACEUTUTBILDNING	ANTAL	808	-	-	23	103	144	161	132	111	67	48	19
	LÖN	9401	-	-	..	7936	8655	9579	10116	10255	9923	10265	..
APOTEKARE	ANTAL	151	-	-	3	39	38	29	23	11	2	2	4
	LÖN	11176	-	-	..	9300	10409	11816
RECEPTARIER	ANTAL	657	-	-	20	64	106	132	109	100	65	46	15
	LÖN	8993	-	-	..	7105	8026	9087	9483	9872	9795	10106	..

TABELL 21 (FORTS)

ANSTÄLLNINGSFÖRH KÖN	YRKESGRUPP	YRKESKATEGORI	ANTAL ANSTÄLLDA OCH MÅNADSLÖN (ARITMETISKT MEDELVÄRDE), KR										
			SAHT- LIGA	ÅRÅLDER									
			16-17	18-19	20-24	25-29	30-34	35-39	40-44	45-49	50-54	55-59	60-64
APOTEKSTEKNIKER OCH KONTORISTER	ANTAL	1481	-	8	127	325	288	222	148	135	135	66	27
	LÖN	6914	-	..	6006	6260	6825	7221	7399	7455	7519	7696	7651
APOTEKSTEKNIKER	ANTAL	1454	-	8	127	324	286	219	143	131	130	62	24
	LÖN	6902	-	..	6006	6258	6825	7218	7402	7445	7510	7678	..
APOTEKSTÅDERSKOR	ANTAL	62	-	1	6	5	3	3	6	5	10	11	12
	LÖN	6148	-
KONTORSPERSONAL	ANTAL	189	-	3	7	9	20	37	37	28	23	18	7
	LÖN	9587	-	9521	11950	9940
DELTID													
MÄN OCH KVINNOR	ANTAL	8050	6	19	130	329	1178	1760	1226	1051	1011	802	538
	LÖN	7632	5803	6379	7048	7705	8007	7996	7887	7891	7588
MÄN	ANTAL	103	3	3	11	9	8	6	7	9	7	14	26
	LÖN	7509	8492
KVINNOR	ANTAL	7947	3	16	119	320	1170	1754	1219	1042	1004	788	512
	LÖN	7634	5800	6387	7051	7705	8006	7982	7890	7889	7542
APOTEKSCHEFER	ANTAL	103	-	-	-	1	3	22	22	15	21	15	4
	LÖN	11012	-	-	-
ÖVRIG PERSONAL MED FARMACEUTUTBILDNING	ANTAL	2098	-	-	17	54	186	527	377	335	269	227	106
	LÖN	9070	-	-	..	7005	7989	8772	9341	9420	9453	9589	9751
RECEPTARIER	ANTAL	2048	-	-	17	53	178	517	366	327	264	224	102
	LÖN	6993	-	-	..	6975	7866	8701	9246	9327	9411	9556	9620
APOTEKSTEKNIKER OCH KONTORISTER	ANTAL	4600	1	8	59	228	923	1091	692	552	528	334	184
	LÖN	7219	5800	6334	6880	7227	7381	7443	7539	7619	7574
APOTEKSTEKNIKER	ANTAL	4540	1	8	59	228	918	1088	682	545	512	325	174
	LÖN	7214	5800	6334	6880	7227	7377	7441	7531	7617	7579
APOTEKSTÅDERSKOR	ANTAL	999	-	7	39	34	45	78	104	130	170	194	198
	LÖN	6062	-	..	5506	5713	5814	5995	6018	6083	6144	6177	6197
KONTORSPERSONAL	ANTAL	111	-	-	1	3	12	26	22	8	10	13	16
	LÖN	9002	-	-	9086

TABELL 22 LÖNESPRIDNING FÖR VUXNA ANSTÄLLDA INOM OLIKA YRKESGRUPPER INOM APOTEK, NOVEMBER 1983
DISPERSION OF MONTHLY SALARIES OF ADULT EMPLOYEES IN VARIOUS OCCUPATIONAL CATEGORIES IN PHARMACIES, NOVEMBER 1983

ANSTÄLLNINGSFÖRM KÖN YRKESGRUPP YRKESKATEGORI	ANTAL ANSTÄLLDA																	
	SAHT- LIGA	ÖVRIG HÖGST	6000-	6500-	7000-	7500-	8000-	8500-	9000-	9500-	10000-	10500-	11000-	11500-	12000-	12500-	13000-	
<u>HELTID OCH DELTID</u>																		
MAN OCH KVINNOR	11722	552	1759	1313	1610	2181	958	709	833	186	273	440	183	82	67	61	515	
MAN	777	31	21	31	48	100	49	16	21	17	20	22	22	9	21	27	322	
KVINNOR	10945	521	1738	1282	1562	2081	909	693	812	169	253	418	161	73	46	34	193	
<u>HELTID</u>																		
MAN OCH KVINNOR	3678	139	456	406	479	458	193	88	180	80	157	279	126	59	51	51	476	
MAN	677	8	9	21	45	90	32	9	16	14	18	22	22	9	21	26	315	
APOTEKSCEFER	258	-	-	-	-	-	-	-	7	5	2	9	11	6	2	6	210	
ÖVRIG PERSONAL MED FARMACEUTUTBILDN.	134	-	3	3	5	4	14	5	7	4	10	9	6	-	12	7	45	
APOTEKSTEKNIKER OCH KONTORISTER	38	-	6	9	9	12	2	-	-	-	-	-	-	-	-	-	-	
LABORATORIETEKNIKER M FL	99	-	-	3	22	67	7	-	-	-	-	-	-	-	-	-	-	
KONTORSPERSONAL	140	2	-	7	7	7	8	3	4	5	6	4	5	3	7	13	59	
KVINNOR	3001	131	447	385	434	368	161	79	164	66	139	257	104	50	30	25	161	
APOTEKSCEFER	446	-	-	-	-	-	-	4	15	14	63	123	72	36	12	6	101	
ÖVRIG PERSONAL MED FARMACEUTUTBILDN.	808	-	25	25	73	40	111	68	138	37	68	126	28	11	9	15	34	
APOTEKSTEKNIKER OCH KONTORISTER	1481	113	366	348	343	299	12	-	-	-	-	-	-	-	-	-	-	
APOTEKSSTÅDERSKOR	62	9	50	3	-	-	-	-	-	-	-	-	-	-	-	-	-	
KONTORSPERSONAL	189	9	4	10	16	27	27	9	10	15	8	8	4	3	9	4	26	
<u>DELTID</u>																		
MAN	100	23	12	10	3	10	17	7	5	3	2	-	-	-	-	-	8	
KVINNOR	7944	390	1291	897	1128	1713	748	614	648	103	114	161	57	23	16	9	32	
APOTEKSCEFER	103	-	-	-	-	-	-	-	3	9	19	33	17	9	3	2	8	
ÖVRIG PERSONAL MED FARMACEUTUTBILDN.	2098	-	28	33	118	126	179	595	642	88	88	120	39	10	12	4	16	
APOTEKSTEKNIKER OCH KONTORISTER	4599	142	509	836	995	1569	541	7	-	-	-	-	-	-	-	-	-	
APOTEKSSTÅDERSKOR	999	238	737	19	5	-	-	-	-	-	-	-	-	-	-	-	-	
KONTORSPERSONAL	111	-	12	6	8	15	18	10	4	6	7	8	1	4	1	3	8	

TABELL 23 MEDIANER, KVANTILER OCH ARITMETISKA MEDELTA FÖR MÅNADSLÖNER FÖR VUXNA ANSTÄLLDA INOM OLIKA YRKESGRUPPER INOM APOTEK, NOVEMBER 1983
 MEDIANS, QUANTILES AND ARITHMETIC MEANS OF MONTHLY SALARIES OF ADULT EMPLOYEES IN VARIOUS OCCUPATIONAL CATEGORIES IN PHARMACIES,
 NOVEMBER 1983

ANSTÄLLNINGSFÖRM YRKESGRUPP YRKESKATEGORI	MAN OCH KVINNOR					MAN					KVINNOR				
	ANTAL	MÅNADSLÖN, KR		ARITH		ANTAL	MÅNADSLÖN, KR		ARITH		ANTAL	MÅNADSLÖN, KR		ARITH	
		UNDRE KVAR- TIL	ME- DIAN	ÖVRE KVAR- TIL	MEDEL- TAL		UNDRE KVAR- TIL	ME- DIAN	ÖVRE KVAR- TIL	ARITH MEDEL- TAL		UNDRE KVAR- TIL	ME- DIAN	ÖVRE KVAR- TIL	ARITH MEDEL- TAL
HELTID OCH DELTID	11722	6875	7528	8957	8117	777	7855	11320	14810	11720	10945	6875	7528	8577	7861
HELTID	3678	6950	7855	10650	9172	677	7928	12500	15000	12327	3001	6700	7855	10030	8460
APOTEKSCEFER	704	10750	11780	14900	12962	258	13615	14900	16835	15053	446	10570	11000	12100	11753
ÖVRIG PERSONAL MED FARMACEUTUTBILDN.	942	8215	9340	10650	9669	134	8954	11360	13685	11283	808	8070	9340	10555	9401
APOTEKÄRE	244	9820	11885	13505	11644	93	10890	12765	14225	12403	151	9340	11370	12960	11176
RECEPTARIER	698	7830	9340	10305	8978	41	7450	8865	10305	8744	657	8070	9340	10305	8993
APOTEKSTEKNIKER OCH KONTORISTER	1519	6300	6950	7470	6921	38	6700	7335	7835	7204	1481	6300	6950	7470	7134
APOTEKSTEKNIKER	1491	6300	6950	7470	6909	37	6700	7335	7835	7192	1454	6300	6950	7408	6902
KONTORISTER	28	7335	7855	7855	7590	1	27	7335	7855	7855	7588
LABORATORIETEKNIKER M FL	111	7560	7855	7855	7728	99	7482	7855	7855	7715	12
LABORATORIETEKNIKER	99	7408	7855	7855	7692	97	7482	7855	7855	7707	2
APOTEKSSTÄDERSKOR	64	6200	6200	6200	6125	2	62	6200	6200	6200	6148
KONTORSPERSONAL	329	7800	9800	13050	11153	140	9000	12500	16000	13267	189	7650	8600	10700	9587
DELTID	8044	6875	7527	8177	7635	100	6106	7528	8487	7608	7944	6875	7527	8176	7635
APOTEKSCEFER	106	10406	10802	11349	10905	3	103	10416	10804	11349	11012
ÖVRIG PERSONAL MED FARMACEUTUTBILDN.	2108	8577	8983	9464	9073	10	2098	8577	8983	9464	9070
APOTEKÄRE	56	11019	12185	13456	12116	6	50	11019	12185	13351	12191
RECEPTARIER	2052	8577	8983	9464	8990	4	2048	8577	8983	9464	8993
APOTEKSTEKNIKER OCH KONTORISTER	4602	6876	7133	7528	7220	3	4599	6876	7133	7528	7219
APOTEKSTEKNIKER	4541	6876	7133	7528	7214	2	4539	6876	7133	7528	7214
KONTORISTER	61	7133	7528	8062	7597	1	60	7133	7528	8061	7587
LABORATORIETEKNIKER M FL	30	7528	8061	8297	7731	15	15
APOTEKSSTÄDERSKOR	1002	6198	6199	6200	6060	3	999	6198	6199	6200	6062
KONTORSPERSONAL	117	7649	8450	10219	9133	6	111	7600	8350	10199	9002
ÖVRIG PERSONAL	79	5645	6517	8107	6793	60	5747	6568	8336	6940	19

TABELL 24 FÖRDELNING EFTER VECKOARBETSTID. ANTAL VUXNA ANSTÄLLDA INOM OLIKA YRKESGRUPPER INOM APOTEK, NOVEMBER 1983
 DISTRIBUTION BY STIPULATED WEEKLY DURATION OF WORK. NUMBER OF ADULT EMPLOYEES IN VARIOUS OCCUPATIONAL CATEGORIES IN PHARMACIES.
 NOVEMBER 1983

ANSTÄLLNINGSFORM KÖN	ANTAL ANSTÄLLDA										GENOM- SNITTLIG VECKO- ARBETSTID
	SÄM- LIGA	0,1- 15,9	16,0- 19,9	20,0- 24,9	25,0- 29,9	30,0- 34,9	35,0- 36,9	37,0- 38,9	39,0- 39,9	40,0-	
		FRÅN MED EN VECKOARBETSTID AV ... TIM									
HELTID OCH DELTID											
MÄN OCH KVINNOR	11879	167	384	2291	1832	2824	496	3387	83	415	29,9
MÄN	812	8	9	17	3	16	4	577	8	170	37,1
APOTEKSCHEFER	261	1	1	-	-	-	1	258	-	-	37,3
ÖVRIG PERSONAL MED FARMACEUTUTBILDN.	147	1	2	3	2	2	-	137	-	-	36,4
APOTEKSTEKNIKER OCH KONTORISTER	41	-	1	-	-	2	-	38	-	-	37,2
LABORATORIETEKNIKER M FL	114	-	3	4	1	4	2	100	-	-	36,4
KONTORSPERSONAL M FL	178	1	-	3	-	4	-	-	-	170	39,3
ÖVRIG PERSONAL	66	4	1	6	-	4	1	44	6	-	34,0
KVINNOR	11067	159	375	2274	1829	2808	492	2810	75	245	29,4
APOTEKSCHEFER	549	-	-	1	3	71	28	446	-	-	36,5
ÖVRIG PERSONAL MED FARMACEUTUTBILDN.	2930	15	74	589	516	766	134	836	-	-	29,5
APOTEKÄRE	201	-	2	6	5	32	5	151	-	-	35,3
RECEPTARIER	2705	15	72	583	511	734	129	661	-	-	29,0
APOTEKSTEKNIKER OCH KONTORISTER	6080	44	129	1342	1061	1702	291	1499	12	-	29,3
APOTEKSSTÄDERSKOR	1061	98	170	301	235	174	16	7	60	-	23,3
KONTORSPERSONAL M FL	398	1	2	33	10	84	18	5	-	245	35,7
HELTID											
MÄN OCH KVINNOR	3791	-	-	-	-	-	-	3293	83	415	38,0
MÄN	710	-	-	-	-	-	-	532	8	170	38,2
KVINNOR	3081	-	-	-	-	-	-	2761	75	245	38,0
DELTID											
MÄN	102	8	9	17	3	16	4	45	-	-	29,3
KVINNOR	7986	159	375	2274	1829	2808	492	49	-	-	26,1

TABELL 25 FÖRDELNING EFTER STORSTADSOMRÅDEN. ANTAL VUXNA ANSTÄLLDA OCH MÅNADSLÖNER INOM OLIKA YRKESGRUPPER INOM APOTEK, NOVEMBER 1983
 DISTRIBUTION BY METROPOLITAN AREAS. NUMBER OF ADULT EMPLOYEES AND MONTHLY SALARIES IN VARIOUS OCCUPATIONAL CATEGORIES IN PHARMACIES,
 NOVEMBER 1983

REGION YRKESGRUPP YRKESKATEGORI	HELE OCH DELTIDSANSTÄLLDA						HELTIDSANSTÄLLDA						DELTIDSANSTÄLLDA						
	SAMTLIGA		MAN		KVINNOR		SAMTLIGA		MAN		KVINNOR		SAMTLIGA		MAN		KVINNOR		
	ANTAL	LÖN	ANTAL	LÖN	ANTAL	LÖN	ANTAL	LÖN	ANTAL	LÖN	ANTAL	LÖN	ANTAL	LÖN	ANTAL	LÖN	ANTAL	LÖN	
<u>HELA RIKET</u>	11715	8118	777	11720	10938	7862	3674	9174	677	12327	2997	8461	8041	7635	100	7608	7941	7636	
APOTEKSCHEFER	810	12693	261	14962	549	11614	704	12962	258	15053	446	11753	106	10905	3	103	11012
ÖVR PERSONAL M FARMACEUTUB	3048	9257	144	11180	2904	9162	940	9670	134	11283	806	9402	2108	9073	10	2098	9070
APOTEKÄRE	299	11731	99	12348	200	11426	243	11643	93	12403	151	11176	56	12116	6	50	12191
RECEPTARIER	2749	8988	45	8610	2704	8994	697	8982	41	8744	657	8993	2052	8990	4	2048	8993
APOTEKSTEKN OCH KONTORISTER	6118	7146	41	7242	6077	7145	1517	6922	38	7204	1479	6915	4601	7219	3	4598	7219
APOTEKSTEKNIKER	6029	7139	39	7207	5990	7139	1489	6910	37	7192	1454	6902	4540	7214	2	4539	7214
KONTORISTER	89	7595	2	..	87	7588	28	7590	1	..	27	7588	61	7597	1	60	7587
LABORATORIETEKNIKER M FL	141	7729	114	7718	27	7777	111	7728	99	7715	12	..	30	7731	15	15	..
LABORATORIETEKNIKER	115	7707	111	7706	4	..	99	7692	97	7707	2	..	16	..	14	2	..
APOTEKSSTÄDERSKOR	1064	6065	5	..	1059	6068	64	6125	2	..	62	6148	1000	6061	3	997	6063
KONTORSPERSONAL	446	10623	146	13197	300	9371	329	11153	140	13267	189	9587	117	9133	6	111	9002
ÖVRIG PERSONAL	88	6873	66	6979	22	..	9	..	6	..	3	..	79	6793	60	6940	19	..	
<u>STOR-STOCKHOLM</u>	2209	8586	212	12345	1997	8187	787	9812	188	12895	599	8844	1422	7908	24	1398	7906
APOTEKSCHEFER	121	13298	36	15686	85	12286	109	13476	36	15686	73	12386	12	..	-	-	-	12	..
ÖVR PERSONAL M FARMACEUTUB	570	9461	21	..	549	9362	128	10122	19	..	109	9708	442	9270	2	440	9276
APOTEKÄRE	62	12265	17	..	45	12056	44	12230	17	..	27	11861	18	..	-	-	-	18	..
RECEPTARIER	508	9119	4	..	504	9121	84	9018	2	..	82	8999	424	9139	2	422	9145
APOTEKSTEKN OCH KONTORISTER	934	7124	10	..	924	7122	233	6928	8	..	225	6916	701	7189	2	699	7188
APOTEKSTEKNIKER	922	7116	9	..	913	7115	230	6920	7	..	223	6911	692	7182	2	690	7181
APOTEKSSTÄDERSKOR	151	6009	4	..	147	6026	14	..	1	..	13	..	137	5999	3	134	6012
KONTORSPERSONAL	399	10381	121	12770	278	9341	292	10840	117	12809	175	9524	107	9127	4	103	9030

TABELL 25 (FORTS)

REGION YRKESGRUPP YRKESKATEGORI	HEL- OCH DELTYDSANSYLLDA				HELTYDSANSYLLDA				DELTYDSANSYLLDA									
	SÄMPLIGA		ÖRN		KVINNOR		SÄMPLIGA		ÖRN		KVINNOR		SÄMPLIGA		ÖRN		KVINNOR	
	ANTAL	LÖN	ANTAL	LÖN	ANTAL	LÖN	ANTAL	LÖN	ANTAL	LÖN	ANTAL	LÖN	ANTAL	LÖN	ANTAL	LÖN	ANTAL	LÖN
<u>STOR-GÖTEBORG</u>	969	8050	51	13021	918	7773	324	8875	48	13307	276	8105	645	7635	3	..	642	7631
APOTEKSCHEFER	58	13450	21	..	37	12093	56	13490	21	..	35	12080	2	..	-	-	2	..
ÖVR PERSONAL M FARMACEUTB	276	9233	15	..	261	9102	82	9775	15	..	67	9367	194	9004	-	-	194	9004
RECEPTARIER	252	8954	5	..	247	8971	62	8987	5	..	57	9062	190	8943	-	-	190	8943
APOTEKSTEKN OCH KONTORISTER	522	7084	-	-	522	7084	163	6825	-	-	163	6825	359	7202	-	-	359	7202
APOTEKSTEKNIKER	514	7077	-	-	514	7077	159	6807	-	-	159	6807	355	7198	-	-	355	7198
APOTEKSSTÄDERSKOR	94	6100	-	-	94	6100	10	..	-	-	10	..	84	6104	-	-	84	6104
<u>STOR-MALMÖ</u>	762	8081	53	11891	709	7796	242	8988	49	12324	193	8141	520	7658	4	..	516	7666
APOTEKSCHEFER	36	13683	19	..	17	..	31	14146	19	..	12	..	5	..	-	-	5	..
ÖVR PERSONAL M FARMACEUTB	224	9404	11	..	213	9311	74	9942	11	..	63	9723	150	9138	-	-	150	9138
RECEPTARIER	200	9060	4	..	196	9068	54	9089	4	..	50	9121	146	9049	-	-	146	9049
APOTEKSTEKN OCH KONTORISTER	401	7097	2	..	399	7097	113	6759	2	..	111	6753	288	7230	-	-	288	7230
APOTEKSTEKNIKER	397	7092	2	..	395	7092	112	6754	2	..	110	6748	285	7224	-	-	285	7224
APOTEKSSTÄDERSKOR	70	6137	-	-	70	6137	3	..	-	-	3	..	67	6135	-	-	67	6135
<u>ÖVRIGA RIKET</u>	7775	7997	461	11269	7314	7791	2321	9018	392	11935	1929	8426	5454	7562	69	7482	5385	7563
APOTEKSCHEFER	595	12436	185	14732	410	11400	508	12721	182	14857	326	11529	87	10771	3	..	84	10898
ÖVR PERSONAL M FARMACEUTB	1978	9185	97	10937	1881	9095	656	9538	89	10996	567	9309	1322	9010	8	..	1314	9002
APOTEKARE	189	11434	65	12065	124	11103	159	11332	59	12122	100	10866	30	11973	6	..	24	..
RECEPTARIER	1789	8948	32	8647	1757	8953	497	8964	30	8781	467	8976	1292	8941	2	..	1290	8945
APOTEKSTEKN OCH KONTORISTER	4261	7163	29	7231	4232	7162	1008	6955	28	7196	980	6948	3253	7227	1	..	3252	7227
APOTEKSTEKNIKER	4196	7156	28	7196	4168	7156	988	6942	28	7196	960	6934	3208	7222	-	-	3208	7222
KONTORISTER	65	7580	1	..	64	7570	20	..	-	-	20	..	45	7561	1	..	44	7547
LABORATORIETEKNIKER M FL	103	7784	85	7717	18	..	84	7733	75	7702	9	..	19	..	10	..	9	..
LABORATORIETEKNIKER	83	7703	82	7701	1	..	74	7694	73	7692	1	..	9	..	9	..	-	-
APOTEKSSTÄDERSKOR	749	6065	1	..	748	6066	37	6143	1	..	36	6158	712	6061	-	-	712	6061
KONTORSPERSONAL	31	11663	16	..	15	..	24	..	14	..	10	..	7	..	2	..	5	..

TABELL 26 FÖRDELNING EFTER ÅLDER. ANTAL Heltidsanställda tjänstemän och månadslöner inom olika yrkesgrupper
 INOM HOTELL OCH RESTAURANGER, AUGUSTI 1983
 DISTRIBUTION BY AGE. NUMBER OF FULL-TIME EMPLOYEES AND MONTHLY SALARIES IN VARIOUS OCCUPATIONAL GROUPS
 IN HOTELS AND RESTAURANTS, AUGUST 1983

KÖN	PERSONALKATEGORI YRKESGRUPP	ANTAL TJÄNSTEMÄN OCH MÅNADSLÖN (ARITMETISKT MEDELVÄRDE), KR											
		SAMT- LIGA	16-17	18-19	20-24	25-29	30-34	35-39	40-44	45-49	50-54	55-59	60-64
MÄN OCH KVINNOR	ANTAL	2873	-	17	133	308	377	482	437	309	310	290	210
	LÖN	7674	-	..	6340	7508	7827	8033	7967	7589	7700	7621	7415
MÄN	ANTAL	1438	-	15	47	173	222	294	248	148	119	96	76
	LÖN	8203	-	..	6853	8031	8331	8439	8407	7994	8324	8413	8037
RESTAURANGTJÄNSTEMÄN	ANTAL	1263	-	4	33	149	199	253	228	137	111	83	67
	LÖN	8186	-	..	7284	8083	8321	8403	8326	7864	8221	8096	8037
FÖRSTE HOVMÄSTARE	ANTAL	132	-	-	-	20	15	27	25	11	20	8	6
	LÖN	9060	-	-	-	9309	9552
KÖKSCHEF	ANTAL	612	-	-	20	52	98	146	105	81	57	29	23
	LÖN	8443	-	-	..	8821	8712	8664	8130	7858	8401	9280	..
HOVMÄSTARE	ANTAL	318	-	-	11	54	64	45	60	25	20	23	18
	LÖN	7913	-	-	..	7857	7782	7876	8475	7965
KONTORSPERSONAL	ANTAL	175	-	11	14	24	23	42	20	11	8	13	9
	LÖN	8323	-	8660
KVINNOR	ANTAL	1435	-	1	86	135	155	187	189	162	191	194	134
	LÖN	7144	-	..	6056	6839	7106	7395	7391	7219	7312	7229	7064
RESTAURANGTJÄNSTEMÄN	ANTAL	939	-	-	38	88	100	116	120	109	143	130	94
	LÖN	7092	-	-	6527	7037	7000	7202	7338	7108	7152	7112	6884
HOVMÄSTARE	ANTAL	123	-	-	8	18	19	16	13	14	18	11	6
	LÖN	6987	-	-	..	6627	7003	7234	7034	7049	7129	6967	6847
KASSÖRSKA	ANTAL	336	-	-	12	30	36	35	46	33	60	46	38
	LÖN	6610	-	-	..	6462	6697	6652	6960	6786	6468	6698	..
HUSFRU	ANTAL	297	-	-	11	20	33	39	25	41	44	42	41
	LÖN	7243	-	..	5676	6471	7299	7711	7482	7446	7786	7464	7492
KONTORSPERSONAL	ANTAL	496	-	1	47	47	55	71	69	53	48	64	40
	LÖN	7243	-	..	5676	6471	7299	7711	7482	7446	7786	7464	7492
KAMRER, KONTORSCHEF	ANTAL	47	-	-	-	1	5	6	7	8	8	7	6
	LÖN	7534	-	-	7296	..
KAMRER, FÖRSTE KONTORIST	ANTAL	114	-	-	1	5	14	16	15	12	13	32	8
	LÖN	7534	-	-	7296	..
KONTORIST	ANTAL	287	-	1	32	36	30	43	43	30	27	23	21
	LÖN	7035	-	..	5727	6371	7022	7448	7228	7363	7490

TABELL 27 LÖNESPRIDNING FÖR VUXNA HELTIDSANSTÄLLDA TJÄNSTEMÄN INOM OLIKA YRKESGRUPPER INOM HOTELL OCH RESTAURANGER, AUGUSTI 1983
DISPERSION OF MONTHLY SALARIES OF ADULT FULL-TIME EMPLOYEES IN VARIOUS OCCUPATIONAL GROUPS IN HOTELS AND RESTAURANTS, IN AUGUST 1983

KÖN PERSONALKATEGORI YRKESGRUPP	ANTAL TJÄNSTEMÄN																
	SAMT- LIGA	DRÄV MED EN MÅNADSLÖN AV															
		HÖGST 4999	5000- 5499	5500- 5999	6000- 6499	6500- 6999	7000- 7499	7500- 7999	8000- 8499	8500- 8999	9000- 9499	9500- 9999	10000- 10499	10500- 10999	11000- 11499	11500- 11999	12000 O ÖVER
MÄN OCH KVINNOR	2873	51	74	90	273	460	524	363	375	207	158	66	95	31	40	13	52
MÄN	1438	12	47	24	76	134	193	188	241	142	124	44	83	29	38	12	49
RESTAURANGTJÄNSTEMÄN	1263	1	43	16	64	113	179	176	226	123	113	39	72	22	32	8	35
FÖRSTE HOVMÄSTARE	132	-	-	-	2	10	11	11	19	15	16	12	14	3	9	1	9
KÖKSCHEF	612	1	41	5	28	27	46	57	141	62	60	25	46	17	22	7	25
HOVMÄSTARE	318	-	-	1	6	27	83	74	53	28	31	2	8	1	1	-	1
KASSÖRSKA	46	-	-	2	12	10	9	9	2	-	2	-	-	-	-	-	-
HUSFRU	27	-	-	-	1	-	3	6	-	16	-	-	1	-	-	-	-
PERSONAL- OCH VARUKONTROLLÖR	35	-	-	2	8	5	7	6	2	2	1	-	2	-	-	-	-
PORTIER	79	-	1	1	7	35	19	10	2	1	2	-	-	-	-	-	-
KONTORSPERSONAL	175	11	5	8	12	21	15	12	16	19	11	4	12	8	6	4	13
KAMRER, KONTORSCHEF	49	-	-	-	1	-	4	5	4	2	1	1	7	6	5	4	10
KAMRER, FÖRSTE KONTORIST	74	-	-	6	9	8	6	8	6	13	8	2	4	1	-	-	3
KONTORIST	48	8	5	2	2	12	5	-	7	3	2	2	-	1	1	-	-
KVINNOR	1435	39	27	65	197	326	331	175	134	65	35	22	12	1	2	1	3
RESTAURANGTJÄNSTEMÄN	939	26	11	27	147	243	228	104	76	34	21	11	6	-	-	-	3
FÖRSTE HOVMÄSTARE	45	-	-	-	2	-	3	9	13	5	6	3	2	-	-	-	1
KÖKSCHEF	56	-	6	1	2	9	3	3	23	3	5	-	-	-	-	-	1
HOVMÄSTARE	123	-	-	1	5	12	43	27	15	13	4	-	1	-	-	-	1
KALLSKÄNKSCHEF	34	-	-	1	4	3	7	6	8	3	1	1	-	-	-	-	-
KASSÖRSKA	336	2	2	7	40	127	108	36	5	5	-	1	3	-	-	-	-
HUSFRU	297	24	2	16	85	77	51	19	9	3	5	6	-	-	-	-	-
PORTIER	44	-	1	1	8	12	12	4	2	2	-	-	-	-	-	-	-
KONTORSPERSONAL	496	13	16	38	51	83	102	71	58	30	14	11	6	1	2	1	-
KAMRER, KONTORSCHEF	47	-	-	-	2	5	4	12	6	2	2	7	4	1	2	1	-
KAMRER, FÖRSTE KONTORIST	114	-	-	6	9	20	24	11	22	18	4	-	1	-	-	-	-
KONTORIST	287	9	7	27	35	51	69	41	29	7	7	4	1	-	-	-	-
KONTORSBITRÄDE	34	4	8	4	4	6	2	2	1	4	-	-	-	-	-	-	-

TABELL 28 MEDIANER, KVARTILER OCH ARITMETISKA MEDELTAL FÖR MÅNADSLÖNER FÖR VUXNA HELTIDSANSTÄLLDA TJÄNSTEMÄN INOM HOTELL OCH RESTAURANGER, AUGUSTI 1983
 MEDIANS, QUARTILES AND ARITHMETIC MEANS OF MONTHLY SALARIES OF ADULT FULL-TIME EMPLOYEES IN HOTELS AND RESTAURANTS, AUGUST 1983

PERSONALKATEGORI YRKESGRUPP	MÄN OCH KVINNOR					MÄN ANTAL	MÅNADSLÖN, KR					KVINNOR ANTAL	MÅNADSLÖN, KR				
	ANTAL	MÅNADSLÖN, KR		ARITH MEDEL- TAL	ANTAL		MÅNADSLÖN, KR		ARITH MEDEL- TAL	ANTAL	MÅNADSLÖN, KR		ARITH MEDEL- TAL				
		ÖVRE KVARTIL	UNDRE KVARTIL				ÖVRE KVARTIL	UNDRE KVARTIL			ÖVRE KVARTIL			UNDRE KVARTIL			
SAMTLIGA	2873	6757	7455	8372	7674	1438	7174	8000	9000	8203	1435	6536	7069	7698	7144		
RESTAURANGTJÄNSTEMÄN	2201	6797	7500	8418	7720	1263	7200	8012	9000	8186	939	6556	7009	7552	7092		
FÖRSTE HOVMÅSTARE	177	7887	8705	9900	8906	132	7900	8900	10000	9060	45	7637	8282	9131	8448		
KÖKSCHEF	669	7469	8255	9200	8379	612	7500	8347	9285	8443	56	6752	8100	8250	7681		
HOVMÅSTARE	441	7238	7692	8257	7852	318	7329	7772	8420	7913	123	7171	7500	8089	7693		
KALLSKÄNKSCHEF	47	6910	7736	8185	7538	13	34	7069	7736	8331	7657		
KASSÖRSKA	382	6665	6959	7240	6994	46	6400	6889	7676	7048	336	6693	6961	7231	6987		
HUSFRU	324	6306	6626	7301	6747	27	7983	8650	8650	8269	297	6269	6580	7137	6610		
PERSONAL- OCH VARUKONTROLLÖR	40	6364	7095	7654	7227	35	6355	7143	7892	7301	5		
PORTIER	122	6720	6916	7321	6999	79	6741	6955	7321	7026	44	6561	6880	7209	6951		
KONTORSPERSONAL	672	6575	7350	8200	7525	175	6600	8000	9685	8323	496	6520	7258	7965	7243		
KAMRER, KONTORSCHEF	96	7705	9212	10600	9385	49	8350	10373	11500	10295	47	7532	8000	9580	8446		
KAMRER, FÖRSTE KONTORIST	189	6900	7633	8500	7768	74	6900	8000	8950	8128	114	6917	7394	8145	7534		
KONTORIST	334	6365	7000	7700	7018	48	5300	6660	8285	6918	287	6403	7060	7600	7035		
KONTORSBITRÄDE	38	5105	6000	6994	6181	5	34	5105	6004	7206	6332		

TABELL 29 FÖRDELNING EFTER STORSTADSOMRÅDEN. ANTAL VUXNA HELTIDSANSTÄLLDA TJÄNSTEMÄN OCH MÅNADSLÖNER INOM OLIKA YRKESGRUPPER INOM HOTELL OCH RESTAURANGER, AUGUSTI 1983
DISTRIBUTION BY METROPOLITAN AREAS. NUMBER OF ADULT FULL-TIME EMPLOYEES AND MONTHLY SALARIES IN VARIOUS OCCUPATIONAL GROUPS IN HOTELS AND RESTAURANTS, AUGUST 1983

KÖN PERSONALKATEGORI YRKESGRUPP		HELA RIKET				
		STOR- STOCK- HOLM	STOR- GÖTE- BORG	STOR- MALMÖ	ÖVRIGA RIKET	
MÄN OCH KVINNOR	ANTAL	2873	1104	312	208	1249
	LÖN	7674	7835	7990	7881	7419
MÄN	ANTAL	1438	547	164	118	609
	LÖN	8203	8210	8485	8616	8041
RESTAURANGTJÄNSTEMÄN	ANTAL	1263	506	149	95	513
	LÖN	8186	8209	8369	8180	8112
FÖRSTE HOVMÅSTARE	ANTAL	132	40	18	7	68
	LÖN	9060	9121	9031
KÖKSCHEF	ANTAL	612	221	66	49	276
	LÖN	8443	8428	9129	8307	8316
HOVMÅSTARE	ANTAL	318	174	22	17	105
	LÖN	7913	8062	7655
KASSÖRSKA	ANTAL	46	19	13	8	6
	HUSFRU	ANTAL	27	23	3	-
PERSONAL- OCH VARUKONTROLLÖR	ANTAL	35	13	11	1	10
	PORTIER	ANTAL	79	18	12	11
KONTORSPERSONAL	ANTAL	175	41	15	23	96
	LÖN	8323	8216	7663
KAMRER, KONTORSCHEF	ANTAL	49	14	9	6	20
	KAMRER, FÖRSTE KONTORIST	ANTAL	74	10	-	16
KONTORIST	ANTAL	48	16	6	1	24
	KVINNOR	ANTAL	1435	557	147	91
RESTAURANGTJÄNSTEMÄN	LÖN	7144	7467	7439	6925	6826
	ANTAL	939	350	95	54	440
FÖRSTE HOVMÅSTARE	LÖN	7092	7394	7358	6911	6817
	ANTAL	45	26	6	2	11
KÖKSCHEF	LÖN	8448	8472
	ANTAL	56	18	4	2	32
HOVMÅSTARE	ANTAL	123	65	12	2	43
	LÖN	7693	7704	7502
KALLSKÄNKSCHEF	ANTAL	34	18	3	1	12
	KASSÖRSKA	ANTAL	336	119	33	15
HUSFRU	LÖN	6987	7118	6915	..	6938
	ANTAL	297	93	28	28	148
PORTIER	LÖN	6610	6982	7152	6674	6261
	ANTAL	44	7	8	3	26
KONTORSPERSONAL	ANTAL	496	207	53	37	199
	LÖN	7243	7589	7583	6945	6848
KAMRER, KONTORSCHEF	ANTAL	47	11	3	1	32
	KAMRER, FÖRSTE KONTORIST	ANTAL	114	37	11	7
KONTORIST	LÖN	7534	7953	7123
	ANTAL	287	131	35	23	98
KONTORSBITRADE	LÖN	7035	7408	7392	..	6397
	ANTAL	34	17	1	4	11

TABELL 30 FÖRDELNING EFTER RIKSOMRADE. ANTAL VUXNA HELTIDSANSTÄLLDA TJÄNSTEMÄN OCH MÅNADSLÖNER INOM OLIKA YRKESGRUPPER INOM HOTELL OCH RESTAURANGER, AUGUSTI 1983
DISTRIBUTION BY GEOGRAPHICAL REGIONS. NUMBER OF ADULT FULL-TIME EMPLOYEES AND MONTHLY SALARIES IN VARIOUS OCCUPATIONAL GROUPS IN HOTELS AND RESTAURANTS, AUGUST 1983

RÖN PERSONALKATEGORI YRKESGRUPP	RIKSOMRADE									
	1-8	1	2	3	4	5	6	7	8	
MAN OCH KVINNOR	ANTAL	2873	1147	316	186	338	430	195	116	145
	LÖN	7674	7831	7391	7276	7632	7872	7136	7586	7871
MAN	ANTAL	1438	560	156	95	191	225	75	63	72
	LÖN	8203	8227	7801	7817	8209	8376	8400	8177	8667
RESTAURANGTJÄNSTEMÄN	ANTAL	1263	518	146	74	152	209	58	51	54
	LÖN	8186	8223	7946	7949	7960	8285	8301	8238	8893
FÖRSTE HOVHÄSTARE	ANTAL	132	41	23	4	14	24	8	8	10
	LÖN	9060	9116
KÖKSCHEF	ANTAL	612	226	76	40	81	99	35	26	29
	LÖN	8443	8444	8317	8545	8071	8758	8325	8354	8815
HOVHÄSTARE	ANTAL	318	180	29	17	24	39	12	12	6
	LÖN	7913	8077	7522	7744
KASSÖRSKA	ANTAL	46	19	4	-	8	13	-	1	1
PERSONAL- OCH VARUKONTROLLÖR	ANTAL	35	13	3	1	1	11	1	2	3
PORTIER	ANTAL	79	18	12	10	14	16	1	2	6
KONTORSPERSONAL	ANTAL	175	42	10	22	39	15	17	12	18
	LÖN	8323	8272	9180
KAMRER, KONTORSCHEF	ANTAL	49	14	3	5	7	9	4	6	1
KAMRER, FÖRSTE KONTORIST	ANTAL	74	11	-	12	24	-	11	6	9
KONTORIST	ANTAL	48	16	7	5	4	6	2	-	6
KVINNOR	ANTAL	1435	587	159	91	147	206	120	53	73
	LÖN	7144	7453	6988	6708	6879	7323	6340	6880	7087
RESTAURANGTJÄNSTEMÄN	ANTAL	939	369	118	63	95	133	83	36	43
	LÖN	7092	7386	7028	6697	6823	7258	6167	6776	7442
FÖRSTE HOVHÄSTARE	ANTAL	45	27	4	-	2	7	1	-	3
	LÖN	8448	8632
KÖKSCHEF	ANTAL	56	20	5	3	8	8	9	2	2
HOVHÄSTARE	ANTAL	123	67	16	6	6	15	4	2	7
	LÖN	7693	7700
KALLSKÄNKSCHEF	ANTAL	34	19	3	2	1	3	4	-	1
KASSÖRSKA	ANTAL	336	129	54	23	30	48	27	10	15
	LÖN	6987	7096	6994	..	6756	6885	6699
HUSFRU	ANTAL	297	96	29	25	43	42	30	20	13
	LÖN	6610	6974	6749	5908	6495	6967	5352
PORTIER	ANTAL	44	8	5	4	5	10	7	2	2
KONTORSPERSONAL	ANTAL	496	217	42	28	52	73	37	17	30
	LÖN	7243	7567	6875	6732	6982	7440	6725	..	6584
KAMRER, KONTORSCHEF	ANTAL	47	12	5	5	6	6	6	2	6
KAMRER, FÖRSTE KONTORIST	ANTAL	114	39	13	14	12	22	7	6	1
	LÖN	7534	7872
KONTORIST	ANTAL	287	138	24	5	30	42	22	8	19
	LÖN	7035	7394	6887	7340
KONTORSBITRÄDE	ANTAL	34	17	-	5	4	1	2	-	4

TABELL 31 FÖRDELNING EFTER ALDER. ANTAL ANSTÄLLDA OCH MÅNADSLÖNER INOM OLIKA YRKESGRUPPER PÅ LASTFARTYG, SEPTEMBER 1983
 DISTRIBUTION BY AGE. NUMBER OF EMPLOYEES AND MONTHLY SALARIES IN VARIOUS OCCUPATIONAL GROUPS IN CARGO SHIPS, SEPTEMBER 1983

KÖN PERSONALKATEGORI YRKESGRUPP	ANTAL ANSTÄLLDA OCH MÅNADSLÖN (ARITMETISKT MEDELTA), KR										
	SAHT- LIGA	DARAV I ALDERN									
		16-17	18-19	20-24	25-29	30-34	35-39	40-49	50-59	60-	
MANSKAP											
DACKSPERSONAL	ANTAL LÖN	489 6659	6 ..	45 6090	88 6244	67 6556	47 6797	58 6829	110 6942	61 7132	7 ..
BATSMAN	ANTAL LÖN	65 7341	- -	- -	- -	- -	4 ..	8 ..	28 7342	23 7460	2 ..
MATROS	ANTAL LÖN	325 6588	- -	11 6026	66 6330	58 6607	36 6666	45 6669	72 6690	33 6837	4 ..
LÄTTMATROS	ANTAL LÖN	28 6000	1 ..	11 6041	11 6114	5 ..	- -	- -	- -	- -	- -
JUNGMAN	ANTAL LÖN	35 5842	5 ..	20 5986	8 ..	1 ..	1 ..	- -	- -	- -	- -
MASKINPERSONAL	ANTAL LÖN	256 6797	- -	22 5947	34 6379	37 6782	30 7064	44 6920	52 7073	30 6931	7 ..
MOTORMAN	ANTAL LÖN	115 6510	- -	5 ..	23 6395	22 6587	13 6542	21 6537	19 6527	9 ..	3 ..
IE REPARATÖR	ANTAL LÖN	51 7533	- -	- -	1 ..	4 ..	10 7459	8 ..	19 7536	7 ..	2 ..
INTENDENTURPERSONAL	ANTAL LÖN	236 6843	- -	3 ..	21 6181	37 6833	27 6981	24 7319	60 6899	50 6896	14 6769
KOCKSTUERT	ANTAL	31	-	-	2	3	7	5	9	5	-
KOCK	ANTAL	39	-	-	1	7	4	9	8	7	3
MÅSSMAN	ANTAL LÖN	149 6586	- -	1 ..	12 6187	23 6659	15 6633	10 6734	41 6571	36 6653	11 6636
BEFXL											
BEFXLHAVARE	ANTAL LÖN	73 14919	- -	- -	- -	- ..	3 ..	6 ..	28 14067	29 15720	7 ..
STYRMAN	ANTAL LÖN	208 8915	- -	- -	2 ..	29 8396	49 8645	52 9090	46 9115	23 9478	7 ..
ÖVERSTYRMAN	ANTAL LÖN	66 9650	- -	- -	- ..	4 9078	13 9321	19 10240	17 10193	10 10193	3 ..
TELEGRAFISTER	ANTAL LÖN	65 9373	- -	- ..	1 ..	4 ..	6 ..	15 9166	19 9802	19 10097	1 ..
MASKINBEFXL	ANTAL LÖN	279 10296	- -	- ..	4 8968	49 8968	44 9439	64 10832	63 10420	47 11388	9 ..
MASKINCHEFER	ANTAL LÖN	70 13284	- -	- -	- -	- ..	5 12867	23 13309	16 14036	21 14036	5 ..
EKONOMIFÖRESTÄNDARE	ANTAL LÖN	43 9214	- -	- -	- -	- ..	5 ..	8 ..	13 8956	16 9713	1 ..

TABELL 32 FÖRDELNING EFTER ALDER. ANTAL BANKTJANSTEMÅN OCH MANÅDSLÖNER INOM OLIKA YRKESGRUPPER, JANUARI RESP JULI 1983
 DISTRIBUTION BY AGE. NUMBER OF EMPLOYEES IN BANKS AND MONTHLY SALARIES IN VARIOUS OCCUPATIONAL CATEGORIES, JANUARY AND JULY 1983

ANSTÄLLNINGSFORM KÖN AVTALSKATEGORI YRKESGRUPP	ANTAL ANSTÄLLDA OCH MANÅDSLÖN (ARITMETISKT MEDELTA), KR												
	SAMT- LIGA	DARAV I ALDERN	-17	18-19	20-24	25-29	30-34	35-39	40-44	45-49	50-54	55-59	60-64
HELTID OCH DELTID													
MÅN OCH KVINNOR	ANTAL	35650	1	41	2508	3996	5752	7588	5331	3628	2808	2252	1665
	LÖN	8492	..	4944	5782	6884	7994	8741	9357	9585	9622	9332	9043
MÅN	ANTAL	14504	-	15	927	1803	2711	3147	1999	1367	1044	835	656
	LÖN	9865	-	..	5779	7032	8672	10171	11678	12134	12314	11647	10577
KVINNOR	ANTAL	21146	1	26	1661	2193	3041	4441	3332	2261	1764	1417	1009
	LÖN	7550	..	4935	5783	6761	7390	7727	7965	8043	8028	7968	8046
HELTID													
MÅN OCH KVINNOR	ANTAL	24926	1	36	2504	3398	3923	4726	3511	2493	1961	1525	848
	LÖN	8907	..	4948	5782	6920	8343	9470	10242	10462	10474	10136	9814
CHEFSTJANSTEMÅN	ANTAL	1797	-	-	-	4	61	288	435	380	319	222	88
	LÖN	16800	-	-	-	..	15395	16179	16697	16834	17386	16861	18024
ALLMÅNT UTREDNINGSGARBETE	ANTAL	159	-	-	-	1	2	20	36	44	24	24	8
	LÖN	17977	-	-	-	17912	17978
FÖRSÄLJNING OCH KUNDTJÄNST	ANTAL	1180	-	-	-	1	40	193	304	254	205	132	51
	LÖN	16469	-	-	-	..	15242	15741	16537	16624	16802	16553	17525
INTERNBEHANDLING AV KUNDUPPDRAG	ANTAL	201	-	-	-	2	9	44	32	28	38	33	15
	LÖN	17225	-	-	-	17947	15883	16478	18823	16504	..
EKONOMISKT ARBETE	ANTAL	136	-	-	-	-	7	18	31	27	27	15	11
	LÖN	17155	-	-	-	-	16848	16933	17723
ANDRA BEFORDRADE TJANSTEMÅN	ANTAL	6938	-	-	4	245	1150	1900	1352	915	636	474	262
	LÖN	10495	-	-	..	8652	9677	10485	10964	10969	10916	10708	10454
ALLMÅNT UTREDNINGSGARBETE	ANTAL	286	-	-	-	7	56	78	59	37	12	15	22
	LÖN	11213	-	-	-	..	10242	11480	11913	11422
DATAARBETE	ANTAL	368	-	-	-	7	38	125	106	45	32	7	8
	LÖN	12032	-	-	-	..	10574	12012	12472	12723	12289
PERSONALTJÄNST	ANTAL	141	-	-	-	-	15	37	28	26	18	13	4
	LÖN	11059	-	-	-	-	..	10723	11280	11243
FÖRSÄLJNING OCH KUNDTJÄNST	ANTAL	4650	-	-	3	174	839	1327	920	572	400	282	133
	LÖN	10295	-	-	..	8516	9494	10274	10763	10818	10801	10575	10334
INTERNBEHANDLING AV KUNDUPPDRAG	ANTAL	936	-	-	1	43	147	213	142	140	115	84	51
	LÖN	10557	-	-	..	8925	10336	10526	10722	10940	10774	10790	10385
EKONOMISKT ARBETE	ANTAL	441	-	-	-	13	50	112	80	71	41	49	25
	LÖN	10690	-	-	-	..	9407	10534	11146	11066	11039	11220	10679

TABELL 32 (FORTS)

ANSTÄLLNINGSFÖRM KÖN	AVTALSKATEGORI YRKESGRUPP	ANTAL ANSTÄLLDA OCH MANADSLÖN (ARITMETISKT MEDELTA), KR											
		SAMT- DÄRÅV Y ALDERN											
		LIGA	-17	18-19	20-24	25-29	30-34	35-39	40-44	45-49	50-54	55-59	60-64
OBEFORDRADE TJÄNSTEMÅN	ANTAL	16191	1	36	2500	3149	2712	2538	1724	1198	1006	829	498
	LÖN	7351	..	4948	5780	6777	7618	7948	8046	8053	8002	8009	8026
ALLMÄNT UTREDNINGSARBETE	ANTAL	619	-	1	51	84	102	102	100	66	41	41	31
	LÖN	8175	-	..	5933	7135	8438	8731	8594	8576	8847	8627	8410
DATAARBETE	ANTAL	557	-	2	55	87	146	154	52	33	14	6	8
	LÖN	8639	-	..	6039	7695	8886	9467	10074	8901
FÖRSÄLJNING OCH KUNDTJÄNST	ANTAL	10707	-	10	1777	2207	1821	1735	1169	767	597	429	195
	LÖN	7228	-	..	5768	6689	7491	7806	7929	7977	8001	7979	8009
INTERNBEHANDLING AV KUNDUPPDRAG	ANTAL	2713	-	7	425	573	448	365	256	181	174	160	124
	LÖN	7350	-	..	5807	6952	7515	7821	8036	8169	8008	8105	8118
EKONOMISKT ARBETE	ANTAL	623	-	-	83	117	115	88	47	51	47	55	20
	LÖN	7506	-	-	5814	6752	7934	8060	8077	8195	7933	8180	..
KONTORSSERVICE	ANTAL	875	1	16	101	68	67	85	77	93	121	132	114
	LÖN	7243	5627	6506	7125	7494	7585	7648	7677	7723	7775
MÅN	ANTAL	14090	-	15	915	1775	2672	3103	1974	1345	1020	802	469
	LÖN	9894	-	..	5780	7044	8685	10194	11708	12181	12399	11780	10903
CHEFSTJÄNSTEMÅN	ANTAL	1735	-	-	-	1	56	277	420	369	311	219	82
	LÖN	16857	-	-	-	..	15608	16207	16724	16849	17441	16902	18281
ALLMÄNT UTREDNINGSARBETE	ANTAL	144	-	-	-	-	2	18	33	40	22	23	6
	LÖN	18252	-	-	-	-	18021	18180
FÖRSÄLJNING OCH KUNDTJÄNST	ANTAL	1152	-	-	-	-	38	189	296	249	201	131	48
	LÖN	16512	-	-	-	-	15382	15742	16570	16661	16840	16575	17769
INTERNBEHANDLING AV KUNDUPPDRAG	ANTAL	194	-	-	-	1	8	41	31	28	38	32	15
	LÖN	17308	-	-	-	18107	15862	16478	18823	16587	..
EKONOMISKT ARBETE	ANTAL	133	-	-	-	-	6	18	30	27	26	15	11
	LÖN	17158	-	-	-	-	16702	16933	17762
ANDRA BEFORDRADE TJÄNSTEMÅN	ANTAL	5468	-	-	2	187	987	1619	1033	663	454	335	188
	LÖN	10676	-	-	..	8732	9780	10615	11251	11297	11239	11015	10579
ALLMÄNT UTREDNINGSARBETE	ANTAL	199	-	-	-	5	48	66	34	19	6	8	13
	LÖN	11583	-	-	-	..	10374	11697	12854
DATAARBETE	ANTAL	333	-	-	-	5	34	113	98	44	28	5	6
	LÖN	12175	-	-	-	..	10594	12082	12581	12790	12676
FÖRSÄLJNING OCH KUNDTJÄNST	ANTAL	3724	-	-	1	142	736	1149	712	410	284	196	94
	LÖN	10444	-	-	..	8578	9582	10382	11003	11164	11111	10922	10440
INTERNBEHANDLING AV KUNDUPPDRAG	ANTAL	684	-	-	1	26	118	171	91	101	77	62	37
	LÖN	10834	-	-	..	9235	10591	10734	11253	11140	11047	11093	10540
EKONOMISKT ARBETE	ANTAL	349	-	-	-	8	40	91	66	56	33	36	19
	LÖN	10865	-	-	-	..	9540	10694	11247	11339	11287	11341	..

TABELL 32 (FORTS)

ANSTÄLLNINGSFÖRM KÖN	AVTALSKATEGORI YRKESGRUPP	ANTAL ANSTÄLLDA OCH MAHADSÖLN (ARITMETISKT MEDELTA), KR SAMT- LIGA											
		DARAV I ALDERN											
		-17	18-19	20-24	25-29	30-34	35-39	40-44	45-49	50-54	55-59	60-64	
OBEFORDRADE TJÄNSTEMÄN	ANTAL	6887	-	15	913	1587	1629	1207	521	313	255	248	199
	LÖN	7519	-	..	5777	6839	7783	8251	8571	8551	8315	8292	8168
ALLMÄNT UTREDNINGSSARBETE	ANTAL	83	-	-	3	7	25	19	11	5	5	6	2
	LÖN	10211	-	-	10193
DATAARBETE	ANTAL	387	-	2	36	68	115	109	34	13	5	1	4
	LÖN	8989	-	..	6060	7724	9148	9879	10767
FÖRSÄLJNING OCH KUNDTJÄNST	ANTAL	4216	-	3	622	1114	1093	761	296	136	89	53	49
	LÖN	7335	-	..	5766	6747	7633	8054	8484	8655	8661	8861	8349
INTERNBEHANDLING AV KUNDUPPDRAG	ANTAL	1201	-	3	145	270	268	181	102	73	53	65	41
	LÖN	7559	-	..	5802	7062	7623	8023	8430	8502	8314	8418	8591
EKONOMISKT ARBETE	ANTAL	289	-	-	31	58	69	55	13	16	15	25	7
	LÖN	7734	-	-	5842	6777	8140	8294	8572	..
KONTORSSERVICE	ANTAL	692	-	7	76	64	58	76	63	69	86	98	95
	LÖN	7302	-	..	5645	6502	7154	7517	7590	7759	7798	7752	7826
KVINNOR	ANTAL	10836	1	21	1589	1623	1251	1623	1537	1148	941	723	379
	LÖN	7624	5784	6785	7612	8085	8359	8448	8387	8313	8466
CHEFSTJÄNSTEMÄN	ANTAL	62	-	-	-	3	5	11	15	11	8	3	6
	LÖN	15216	-	-	-
ANDRA BEFORDRADE TJÄNSTEMÄN	ANTAL	1470	-	-	2	58	163	281	319	252	182	139	74
	LÖN	9822	-	-	..	8395	9054	9741	10036	10108	10109	9968	10136
ALLMÄNT UTREDNINGSSARBETE	ANTAL	87	-	-	-	2	8	12	25	18	6	7	9
	LÖN	10367	-	-	-	10634
FÖRSÄLJNING OCH KUNDTJÄNST	ANTAL	926	-	-	2	32	103	178	208	162	116	86	39
	LÖN	9692	-	-	..	8245	8870	9580	9942	9940	10044	9785	10079
INTERNBEHANDLING AV KUNDUPPDRAG	ANTAL	252	-	-	-	17	29	42	51	39	38	22	14
	LÖN	9808	-	-	-	..	9297	9682	9774	10422	10222
OBEFORDRADE TJÄNSTEMÄN	ANTAL	9304	1	21	1587	1562	1083	1331	1203	885	751	581	299
	LÖN	7226	5782	6714	7370	7674	7819	7878	7896	7888	7931
ALLMÄNT UTREDNINGSSARBETE	ANTAL	536	-	1	48	77	77	83	89	61	36	35	29
	LÖN	7860	-	..	5913	7083	7869	8110	8254	8405	8660	8488	8410
DATAARBETE	ANTAL	170	-	-	19	19	31	45	18	20	9	5	4
	LÖN	7842	-	-	7917	8470
FÖRSÄLJNING OCH KUNDTJÄNST	ANTAL	6491	-	7	1155	1093	728	974	873	631	508	376	146
	LÖN	7159	-	..	5769	6631	7278	7612	7741	7831	7885	7855	7895
INTERNBEHANDLING AV KUNDUPPDRAG	ANTAL	1512	-	4	280	303	180	184	154	108	121	95	83
	LÖN	7184	-	..	5810	6854	7355	7623	7776	7944	7873	7891	7884
EKONOMISKT ARBETE	ANTAL	334	-	-	52	59	46	33	34	35	32	30	13
	LÖN	7309	-	-	5797	6728	7623	7670	7959	7952	7809	7853	..
KONTORSSERVICE	ANTAL	183	1	9	25	4	9	9	14	24	35	34	19
	LÖN	7022	5573	7380	7640	..

TABELL 32 (FORTS)

ANSTÄLLNINGSFORM KÖN AVTALSKATEGORI YRKESGRUPP	ANTAL SAMT- LIGA	ANTAL ANSTÄLLDA OCH MAHADELÖN (ARITMETISKT MEDELTA), KR DARAV I ALDERN											
		-17	18-19	20-24	25-29	30-34	35-39	40-44	45-49	50-54	55-59	60-64	
DELTID													
MAN	ANTAL	414	-	-	12	28	39	44	25	22	24	33	187
	LÖN	8870	-	-	..	6309	7792	8560	9281	8401	9761
ANDRA BEFORDRADE TJÄNSTEMÄN	ANTAL	114	-	-	-	1	5	11	11	3	5	6	72
	LÖN	10349	-	-	-	10673
OBEFORDRADE TJÄNSTEMÄN	ANTAL	280	-	-	12	27	34	33	14	18	18	26	98
	LÖN	7784	-	-	..	6220	7485	8085	8042	8157
KVINNOR	ANTAL	10310	-	5	72	570	1790	2818	1795	1113	823	694	630
	LÖN	7472	-	..	5779	6692	7235	7522	7628	7626	7619	7608	7793
ANDRA BEFORDRADE TJÄNSTEMÄN	ANTAL	275	-	-	-	8	31	78	46	32	18	22	40
	LÖN	9389	-	-	-	..	8824	9383	9792	9494	9650
OBEFORDRADE TJÄNSTEMÄN	ANTAL	10027	-	5	72	562	1759	2739	1746	1080	804	672	588
	LÖN	7413	-	..	5779	6669	7207	7466	7556	7564	7576	7550	7626
ALLMÄNT UTREDDINGSARBETE	ANTAL	347	-	-	1	11	77	98	68	44	15	15	18
	LÖN	7909	-	-	7436	7988	8236	8192
DATAARBETE	ANTAL	165	-	1	-	7	37	47	22	13	14	9	15
	LÖN	7936	-	..	-	..	8136	8450
PERSONALTJÄNST	ANTAL	80	-	-	-	1	16	31	9	9	8	3	3
	LÖN	8011	-	-	-	8101
FÖRSÄLJNING OCH KUNDTJÄNST	ANTAL	7645	-	2	62	434	1319	2199	1418	862	586	433	330
	LÖN	7363	-	..	5754	6640	7138	7411	7505	7525	7540	7535	7626
INTERNBEHANDLING AV KUNDUPPDRAK	ANTAL	1208	-	-	6	84	240	264	151	94	95	132	142
	LÖN	7465	-	-	..	6763	7330	7507	7694	7606	7640	7510	7589
EKONOMISKT ARBETE	ANTAL	267	-	-	1	17	54	61	36	22	18	30	28
	LÖN	7521	-	-	7292	7544	7779	7625	7502
KONTORSSERVICE	ANTAL	315	-	2	2	8	16	39	42	36	68	50	52
	LÖN	7360	-	7162	7355	7319	7564	7533	7542

TABELL 33 LÖNESPRIDNING FÖR VUXNA BANKTJÄNSTEMÄN INOM OLIKA YRKESGRUPPER, JULI 1983
DISPERSION OF MONTHLY SALARIES OF ADULT EMPLOYEES IN BANKS IN VARIOUS OCCUPATIONAL CATEGORIES, JULY 1983

ANSTÄLLNINGSFÖRM KON	AVTALS- KATEGORI	ANTAL LIGA	ANTAL ANSTÄLLDA															
			DARAV MED EN MAHADSLOH AV															
YRKESGRUPP			4999	5499	5999	6499	6999	7499	7999	8499	8999	9499	9999	10499	10999	11499	11999	0 MYER
MELTID																		
MAN OCH KVINNOR		24925	29	533	1450	1610	2096	3308	3493	2253	1721	1046	1372	853	1033	575	441	3112
CHEFSTJÄNSTEMÄN		1797	-	-	-	-	-	-	-	-	-	-	-	-	-	-	1	1796
ANDRA BEFORDRADE TJÄNSTEMÄN		6938	-	-	-	4	16	126	329	776	653	1155	749	953	533	404	1240	
OBEFORDRADE TJÄNSTEMÄN		16190	29	533	1450	1610	2092	3292	3367	1924	945	393	217	104	80	42	36	76
MAN		14090	12	181	578	694	855	1262	1354	1114	974	713	999	681	859	490	382	2942
CHEFSTJÄNSTEMÄN		1735	-	-	-	-	-	-	-	-	-	-	-	-	-	-	1	1734
ANDRA BEFORDRADE TJÄNSTEMÄN		5468	-	-	-	3	12	81	219	496	468	852	599	785	459	353	1141	
ALLMÄNT UTREDNINGSSARBETE		199	-	-	-	-	1	-	3	9	8	20	22	23	17	21	75	
DATAARBETE		333	-	-	-	-	-	2	4	9	11	29	22	28	14	33	181	
PERSONALTJÄNST		76	-	-	-	-	-	-	-	4	2	5	9	8	8	7	33	
FÖRSÄLJNING OCH KUNDTJÄNST		3724	-	-	-	3	9	69	175	390	337	625	430	548	317	216	605	
INTERBEHANDLING AV KUNDUPPDRAG		684	-	-	-	-	2	9	24	49	58	103	75	100	61	44	159	
EKONOMISKT ARBETE		349	-	-	-	-	-	1	11	17	32	49	31	62	39	28	79	
KONTORSSERVICE		103	-	-	-	-	-	-	2	18	20	21	10	16	3	4	9	
OBEFORDRADE TJÄNSTEMÄN		6887	12	181	578	694	852	1250	1273	895	478	245	147	82	74	31	28	67
ALLMÄNT UTREDNINGSSARBETE		83	-	-	1	3	2	2	4	7	8	10	5	9	6	4	2	18
DATAARBETE		387	1	7	14	18	18	25	34	42	48	40	38	24	26	16	13	23
PERSONALTJÄNST		19	-	-	-	-	3	2	3	2	2	-	3	2	1	1	-	-
FÖRSÄLJNING OCH KUNDTJÄNST		4216	2	115	414	512	545	774	759	554	282	127	60	26	22	5	6	13
INTERBEHANDLING AV KUNDUPPDRAG		1201	2	28	86	99	166	225	225	160	85	50	29	17	16	1	5	7
EKONOMISKT ARBETE		289	-	5	19	25	26	52	58	48	23	10	7	4	1	3	2	6
KONTORSSERVICE		692	7	26	44	37	92	170	190	82	30	8	5	-	-	1	-	-
KVINNOR		10835	17	352	872	916	1241	2046	2139	1139	747	333	373	172	174	85	59	170
CHEFSTJÄNSTEMÄN		62	-	-	-	-	-	-	-	-	-	-	-	-	-	-	-	62
ANDRA BEFORDRADE TJÄNSTEMÄN		1470	-	-	-	1	4	45	110	280	185	303	150	168	74	51	99	
ALLMÄNT UTREDNINGSSARBETE		87	-	-	-	-	-	2	-	13	16	12	12	6	7	2	17	
DATAARBETE		35	-	-	-	-	-	2	-	2	10	8	3	2	5	4		
PERSONALTJÄNST		65	-	-	-	-	-	1	5	12	10	10	8	5	6	6		
FÖRSÄLJNING OCH KUNDTJÄNST		926	-	-	-	1	3	30	81	199	114	190	85	108	39	25	51	
INTERBEHANDLING AV KUNDUPPDRAG		252	-	-	-	-	1	11	16	45	30	64	21	30	10	7	17	
EKONOMISKT ARBETE		92	-	-	-	-	-	1	9	15	9	13	12	13	10	6	4	
KONTORSSERVICE		13	-	-	-	-	-	-	3	3	3	4	2	1	-	-	-	
OBEFORDRADE TJÄNSTEMÄN		9303	17	352	872	916	1240	2094	1029	467	148	70	22	6	11	8	9	
ALLMÄNT UTREDNINGSSARBETE		536	1	13	16	26	41	104	104	90	71	32	21	8	3	3	2	1
DATAARBETE		170	-	-	12	7	16	41	45	12	8	11	5	6	1	-	4	2
PERSONALTJÄNST		78	-	1	3	3	4	8	16	19	11	7	3	2	1	-	-	
FÖRSÄLJNING OCH KUNDTJÄNST		6491	5	258	664	678	900	1418	1464	705	280	72	34	4	1	3	1	4
INTERBEHANDLING AV KUNDUPPDRAG		1512	3	59	137	165	216	338	341	140	79	19	7	2	-	3	1	2
EKONOMISKT ARBETE		334	-	8	31	30	39	76	81	43	17	7	-	-	2	-	-	
KONTORSSERVICE		182	8	13	9	7	24	57	43	20	1	-	-	-	-	-	-	

TABELL 34 MEDIANER, KVARTILER OCH ARITMETISKA MEDELTA FÖR MÅNADSLÖNER FÖR VUXNA BANKTJÄNSTEMÄN INOM OLIKA YRKESGRUPPER, JULI 1983
 MEDIANS, QUARTILES AND ARITHMETIC MEANS OF MONTHLY SALARIES OF ADULT EMPLOYEES IN BANKS IN VARIOUS OCCUPATIONAL CATEGORIES, JULY 1983

ANSTÄLLNINGSFORM AVTALSKATEGORI YRKESGRUPP	MAN OCH KVINNOR					MAN					KVINNOR				
	ANTAL	MÅNADSLÖN, KR				ANTAL	MÅNADSLÖN, KR				ANTAL	MÅNADSLÖN, KR			
		UNDRE ME- KVAR- TIL	ÖVRE DIAN	ARITH MEDEL- TAL			UNDRE ME- KVAR- TIL	ÖVRE DIAN	ARITH MEDEL- TAL			UNDRE ME- KVAR- TIL	ÖVRE DIAN	ARITH MEDEL- TAL	
HELTID	24925	7087	7988	9905	8907	14090	7481	9015	11274	9894	10835	6765	7493	8182	7624
CHEFTJÄNSTEMÄN	1797	14198	15665	18297	16800	1735	14228	15683	18297	16857	62	13635	14463	16239	15216
ALLMÄNT UTREDNINGSARBETE	159	15105	17228	19865	17977	144	15312	17443	20039	18252	15
DATAARBETE	60	14729	16149	20039	17540	59	14811	16173	20442	17600	1
PERSONALTJÄNST	55	14588	15552	18021	17158	47	14628	15552	18297	17260	8
FÖRSÄLJNING OCH KUNDTJÄNST	1180	14064	15283	17737	16469	1152	14080	15322	17774	16512	28	13635	14280	15436	14692
INTERNBEHANDLING AV KUNDUPPDRAG	201	14207	15804	19068	17225	194	14225	15810	19077	17308	7
EKONOMISKT ARBETE	136	14687	15945	18732	17155	133	14725	15945	18732	17158	3
ÖVRIGT ARBETE	59	14041	15470	18176	16830	58	14041	15465	18040	16773	1
ANDRA BEFORDRADE TJÄNSTEMÄN	6938	9351	10276	11382	10495	5468	9535	10503	11647	10676	1470	8859	9597	10669	9822
ALLMÄNT UTREDNINGSARBETE	286	9764	10954	12379	11213	199	10293	11405	12765	11583	87	9099	10017	11142	10367
DATAARBETE	368	10395	12007	13361	12032	333	10627	12161	13577	12175	35	9825	10222	11614	10668
PERSONALTJÄNST	141	9868	10739	12161	11059	76	10460	11501	12860	11695	65	9407	10071	11064	10314
FÖRSÄLJNING OCH KUNDTJÄNST	4650	9213	10088	11128	10295	3724	9423	10291	11297	10444	926	8844	9581	10437	9692
INTERNBEHANDLING AV KUNDUPPDRAG	936	9425	10313	11438	10557	684	9581	10664	11825	10834	252	8859	9596	10535	9808
EKONOMISKT ARBETE	441	9581	10687	11620	10690	349	9815	10750	11762	10865	92	8931	9922	10839	10026
KONTORSSERVICE	116	9085	9581	10687	9971	103	9085	9640	10687	10030	13
ÖVRIGT ARBETE	164	9581	10687	11869	10898	131	9779	10959	12161	11082	33	9531	10170	10864	10168
ÖBEFORDRADE TJÄNSTEMÄN	16190	6605	7376	7953	7351	6887	6662	7455	8156	7519	9303	6564	7347	7842	7226
ALLMÄNT UTREDNINGSARBETE	619	7300	7958	8813	8175	83	8605	9938	11487	10211	536	7203	7846	8532	7860
DATAARBETE	557	7372	8383	9714	8639	387	7730	8851	10136	8989	170	7095	7621	8228	7842
PERSONALTJÄNST	97	7533	8220	8828	8152	19	78	7573	8085	8702	8029
FÖRSÄLJNING OCH KUNDTJÄNST	10707	6510	7316	7869	7228	4216	6511	7363	8040	7335	6491	6510	7288	7792	7159
INTERNBEHANDLING AV KUNDUPPDRAG	2713	6636	7376	7942	7350	1201	6784	7490	8169	7559	1512	6552	7312	7773	7184
EKONOMISKT ARBETE	623	6814	7500	8086	7506	289	6936	7644	8302	7734	334	6753	7445	7911	7309
KONTORSSERVICE	874	6814	7375	7855	7247	692	6825	7419	7889	7302	182	6733	7274	7620	7037
ÖVRIGT ARBETE	199	7594	8118	8651	8227	147	7692	8190	8639	8285	52	7485	8061	8692	8063

TABELL 35 FÖRDELNING EFTER VECKOARBETSTID. ANTAL VUXNA BANKTJÄNSTEMÄN INOM OLIKA YRKESGRUPPER, JANUARI 1983
 DISTRIBUTION BY STIPULATED WEEKLY DURATION OF WORK. NUMBER OF ADULT EMPLOYEES IN BANKS IN VARIOUS OCCUPATIONAL CATEGORIES, JANUARY 1983

ANSTÄLLNINGSFÖRM KÖN	ANTAL ANSTÄLLDA										GENOM- SNITTLIG VECKO- ARBETSTID
	SAMT- LIGA	15,0-	18,0-	21,0-	24,0-	26,0-	28,0-	31,0-	34,0-	37,0-	
AVTALSKATEGORI YRKESGRUPP		15,0-	18,0-	21,0-	24,0-	26,0-	28,0-	31,0-	34,0-	37,0-	
		17,9	20,9	23,9	25,9	27,9	30,9	33,9	36,9		
<u>HELTID</u>											
MAN	14426	-	-	-	-	-	-	-	-	14426	38,5
KVINNOR	10921	-	-	-	-	-	-	-	-	10921	38,5
<u>DELTID</u>											
MAN OCH KVINNOR	10799	683	5615	1243	395	385	1776	552	150	-	22,5
MAN	442	22	189	50	14	6	121	28	12	-	24,0
CHEFSTJÄNSTEMÄN	22	1	7	3	1	-	9	1	-	-	25,0
ANDRA BEFORDRADE TJÄNSTEMÄN	125	2	38	19	5	3	44	11	3	-	25,5
OBEFORDRADE TJÄNSTEMÄN	295	19	144	28	8	3	68	16	9	-	23,2
FÖRSÄLJNING OCH KUNDTJÄNST	143	13	55	16	4	2	35	11	7	-	23,9
INTERNBEHANDLING AV KUNDUPPDRAG	35	-	18	4	1	-	9	2	1	-	23,8
KONTORSSERVICE	61	2	44	3	-	-	9	2	1	-	21,7
KVINNOR	10357	661	5426	1193	381	379	1655	524	138	-	22,5
CHEFSTJÄNSTEMÄN	8	-	4	-	-	-	2	1	1	-	25,9
ANDRA BEFORDRADE TJÄNSTEMÄN	283	3	55	28	22	15	96	54	10	-	27,0
OBEFORDRADE TJÄNSTEMÄN	1066	658	5367	1165	359	364	1557	469	127	-	22,3
ALLMÄNT UTREDNINGSPARBETE	347	7	112	51	16	20	106	31	4	-	25,1
DATAARBETE	165	5	67	21	7	5	47	10	3	-	24,3
PERSONALTJÄNST	80	3	31	11	4	7	15	7	2	-	24,2
FÖRSÄLJNING OCH KUNDTJÄNST	7645	570	4326	816	248	253	1012	344	76	-	21,9
INTERNBEHANDLING AV KUNDUPPDRAG	1208	48	548	166	44	56	269	50	27	-	23,4
EKONOMISKT ARBETE	267	3	111	43	16	13	70	8	3	-	23,9
KONTORSSERVICE	315	21	165	50	22	4	25	16	12	-	22,3

TABELL 36 FÖRDELNING EFTER ALDER. ANTAL TJANSTEMÅN OCH MÅNADSLÖNER INOM OLIKA YRKESGRUPPER INOM FÖRSÄKRINGSBOLAG, JANUARI 1983
 DISTRIBUTION BY AGE. NUMBER OF EMPLOYEES AND MONTHLY SALARIES IN VARIOUS OCCUPATIONAL CATEGORIES IN INSURANCE COMPANIES, JANUARY 1983

ANSTÄLLNINGSFÖRM KÖN YRKESNIVÅ YRKESGRUPP	ANTAL SAMT- LIGA	ANTAL ANSTÄLLDA OCH MÅNADSLÖN (ARITMETISKT MEDELTA), KR DARAV I ALDERN											
		-17	18-19	20-24	25-29	30-34	35-39	40-44	45-49	50-54	55-59	60-64	
HELTID OCH DELTID													
MÅN OCH KVINNOR	ANTAL	14480	1	47	944	1248	1785	2492	1870	1673	1593	1663	1164
	LÖN	9289	..	4782	5573	6757	8057	9336	9755	10195	10737	10657	11000
MÅN	ANTAL	5950	1	12	275	435	673	1068	759	716	665	705	641
	LÖN	11243	5590	7058	9174	11055	11940	12264	13303	13116	12958
KVINNOR	ANTAL	8530	-	35	669	813	1112	1424	1111	957	928	958	523
	LÖN	7926	-	4768	5566	6596	7382	8050	8262	8647	8898	8848	8601
HELTID													
MÅN OCH KVINNOR	ANTAL	11228	1	47	902	1061	1246	1787	1427	1342	1348	1398	669
	LÖN	9596	..	4782	5569	6802	8395	9909	10282	10696	11142	11066	11345
PERSONAL I LEDANDE STÄLLNING	ANTAL	831	-	-	-	-	35	155	129	108	146	166	92
LÖN	17043	-	-	-	-	-	12741	14959	16476	17181	18053	18041	19426
FÖRSÄLJNING	ANTAL	166	-	-	-	-	1	25	27	16	26	50	21
LÖN	18630	-	-	-	-	-	..	17181	18023	..	18845	19501	..
FÖRSÄKRINGSTEKNISKT ARBETE	ANTAL	483	-	-	-	-	29	102	65	61	85	89	52
LÖN	16396	-	-	-	-	-	12391	14215	15838	16710	17804	17404	19214
PERSONAL MED SJÄLVSTÄNDIGT ARBETE	ANTAL	4564	-	-	28	232	558	979	721	660	583	554	249
LÖN	11033	-	-	6494	7901	9470	10660	11093	11754	12206	12121	12170	
EKONOMI OCH ADMINISTRATION	ANTAL	459	-	-	3	25	51	83	63	64	64	68	38
LÖN	11667	-	-	..	8201	9702	11297	11615	12645	12914	12646	12389	
FÖRSÄLJNING	ANTAL	381	-	-	-	8	31	88	54	51	53	59	37
LÖN	13826	-	-	-	..	12336	12963	13302	14067	15206	14600	15217	
FÖRSÄKRINGSTEKNISKT ARBETE	ANTAL	2875	-	-	15	160	343	585	472	450	379	350	141
LÖN	10416	-	-	..	7499	8953	9919	10429	11131	11494	11585	11268	
AR-,SYSTEM- OCH DATAARBETE	ANTAL	682	-	-	10	53	123	203	114	68	56	39	16
LÖN	11613	-	-	..	8581	10109	11621	12455	13209	13598	12617	..	
ÖVRIGA ARBETSOMRÅDEN	ANTAL	167	-	-	-	6	10	20	18	27	31	38	17
LÖN	11158	-	-	-	11976	11812	11637	..
ANNAN KONTORSPERSONAL	ANTAL	3119	-	1	245	486	415	414	338	360	365	342	153
LÖN	7672	-	..	5672	6707	7482	7768	8208	8578	8837	8923	9011	
EKONOMI OCH ADMINISTRATION	ANTAL	398	-	-	24	54	44	35	32	48	73	61	27
LÖN	8340	-	-	..	6802	8026	8097	8720	8806	9047	9180	9404	
FÖRSÄKRINGSTEKNISKT ARBETE	ANTAL	2198	-	1	183	359	311	313	250	241	224	219	97
LÖN	7638	-	..	5827	6605	7331	7642	7960	8386	8577	8651	8725	
AR-,SYSTEM- OCH DATAARBETE	ANTAL	181	-	-	27	39	31	24	21	15	6	11	7
LÖN	8200	-	-	6258	7265	8060	
ÖVRIGA ARBETSOMRÅDEN	ANTAL	342	-	-	11	34	29	42	35	56	62	51	22
LÖN	8654	-	-	..	6998	7661	8223	8741	8985	9481	9612	..	

TABELL 36 (FORTS)

ANSTÄLLNINGSFORM KÖN YRKESNIVA YRKESGRUPP	ANTAL SAMT- LIGA	ANSTÄLLDA OCH MAHÅDSLÖN (ARITMETISKT MEDELTA), KR DARAV I ALDERN										
		-17	18-19	20-24	25-29	30-34	35-39	40-44	45-49	50-54	55-59	60-64
BITRADESPERSONAL	ANTAL 2714 LÖN 6881	1	46	629	343	238	239	239	214	254	336	175
EKONOMI OCH ADMINISTRATION	ANTAL 617 LÖN 6867	1	25	161	49	38	39	31	56	65	92	60
FÖRSÄKRINGSTEKNISKT ARBETE	ANTAL 1330 LÖN 6767	-	12	328	209	135	112	121	87	117	141	68
AR-,SYSTEM- OCH DATAARBETE	ANTAL 157 LÖN 7041	-	4	35	22	17	17	15	13	10	16	8
ÖVRIGA ARBETSOMRÅDEN	ANTAL 610 LÖN 7101	-	5	105	63	48	71	72	58	62	87	39
MAN	ANTAL 5611 LÖN 11186	1	12	272	427	660	1052	751	704	652	689	391
PERSONAL I LEDANDE STÄLLNING	ANTAL 777 LÖN 17215	-	-	-	-	31	146	124	96	134	158	88
FÖRSÄLJNING	ANTAL 166 LÖN 18630	-	-	-	-	1	25	27	16	26	50	21
FÖRSÄKRINGSTEKNISKT ARBETE	ANTAL 438 LÖN 16609	-	-	-	-	25	94	60	50	76	83	50
PERSONAL MED SJÄLVSTÄNDIGT ARBETE	ANTAL 3297 LÖN 11498	-	-	11	141	406	747	531	481	405	386	189
EKONOMI OCH ADMINISTRATION	ANTAL 291 LÖN 12379	-	-	1	15	31	51	38	44	44	40	27
FÖRSÄLJNING	ANTAL 355 LÖN 13969	-	-	-	7	30	73	54	47	51	57	36
FÖRSÄKRINGSTEKNISKT ARBETE	ANTAL 2030 LÖN 10806	-	-	5	76	243	444	343	323	253	242	101
AR-,SYSTEM- OCH DATAARBETE	ANTAL 548 LÖN 11852	-	-	5	41	99	174	87	55	45	27	15
ANNAN KONTORSPERSONAL	ANTAL 908 LÖN 7899	-	-	79	199	166	118	70	80	70	76	50
FÖRSÄKRINGSTEKNISKT ARBETE	ANTAL 661 LÖN 7662	-	-	55	149	123	98	50	59	42	50	35
AR-,SYSTEM- OCH DATAARBETE	ANTAL 120 LÖN 8063	-	-	21	31	20	17	12	7	3	4	5

TABELL 36 (FORTS)

ANSTÄLLNINGSFÖRM KÖN	YRKESHÖJ YRKESGRUPP	ANTAL SAMT- LÖNA	ANTAL ANSTÄLLDA OCH MANADSLÖN (ARITMETISKT MEDELTA), KR											
			DARAV I ALDERN											
			-17	18-19	20-24	25-29	30-34	35-39	40-44	45-49	50-54	55-59	60-64	
BITRADESPERSONAL	ANTAL	629	1	12	182	87	57	41	26	47	43	69	64	
	LÖN	6850	5355	6140	7073	7541	7835	7943	8364	8339	8021	
	EKONOMI OCH ADMINISTRATIV	ANTAL	305	1	8	80	24	21	19	14	31	27	38	42
		LÖN	6947	5308	7814	8342	7853	7928
	FÖRSÄKRINGSTEKNISKT ARBETE	ANTAL	231	-	2	74	52	30	15	10	11	10	14	13
		LÖN	6614	-	..	5357	6169	6945
KVINNOR	ANTAL	5617	-	35	630	634	586	735	676	638	696	709	278	
	LÖN	8007	-	4768	5566	6635	7540	8259	8446	8948	9095	9030	8841	
	PERSONAL MED SJÄLVSTÄNDIGT ARBETE	ANTAL	1267	-	-	17	91	152	232	190	179	178	168	60
		LÖN	9822	-	-	..	7637	8656	9680	10017	10490	10563	10753	10173
	EKONOMI OCH ADMINISTRATIV	ANTAL	168	-	-	2	10	20	32	25	20	20	28	11
		LÖN	10432	-	-	10067	10684	11357	..
FÖRSÄKRINGSTEKNISKT ARBETE	ANTAL	845	-	-	10	64	100	141	129	127	126	108	40	
	LÖN	9481	-	-	..	7412	8396	9209	9561	10134	10243	10478	9852	
AR-,SYSTEM- OCH DATAARBETE	ANTAL	134	-	-	5	12	24	29	27	13	11	12	1	
	LÖN	10636	-	-	10892	11456	
ANNAN KONTORSPERSONAL	ANTAL	2211	-	1	166	287	249	296	268	280	295	266	103	
	LÖN	7861	-	..	5834	6698	7368	7713	8086	8465	8777	8779	8774	
	EKONOMI OCH ADMINISTRATIV	ANTAL	306	-	-	21	39	23	33	28	40	58	45	19
		LÖN	3300	-	-	..	6778	..	8137	8642	8700	9077	9166	..
	FÖRSÄKRINGSTEKNISKT ARBETE	ANTAL	1537	-	1	128	210	188	215	200	182	182	169	62
		LÖN	7628	-	..	5828	6622	7204	7533	7893	8280	8534	8515	8541
ÖVRIGA ARBETSOMRÅDEN	ANTAL	307	-	-	11	30	27	41	31	50	52	45	20	
	LÖN	8466	-	-	..	6933	7694	8170	8504	8632	9255	9271	..	
BITRADESPERSONAL	ANTAL	2085	-	34	447	256	181	198	213	167	211	267	111	
	LÖN	6890	-	4741	5432	6209	6748	7170	7375	7659	7973	7991	7926	
	EKONOMI OCH ADMINISTRATIV	ANTAL	312	-	17	81	25	17	20	17	25	38	54	18
		LÖN	6789	-	..	5325	6085	7735	7884	7975	..
	FÖRSÄKRINGSTEKNISKT ARBETE	ANTAL	1099	-	10	254	157	105	97	111	76	107	127	55
		LÖN	6800	-	..	5438	6164	6728	7061	7392	7580	7954	7934	7803
ÖVRIGA ARBETSOMRÅDEN	ANTAL	575	-	5	101	61	46	69	72	56	58	75	32	
	LÖN	7053	-	..	5515	6318	6731	7235	7313	7720	8034	8030	7911	

TABELL 36 (FORTS)

ANSTÄLLNINGSFORM KÖN YRKESNIVA YRKESGRUPP	ANTAL SAMT- LIGA	ANTAL ANSTÄLLDA OCH MAHÅDSLÖN (ARITMETISKT MEDELTA), KR DARAV I ALDERN											
		-17	18-19	20-24	25-29	30-34	35-39	40-44	45-49	50-54	55-59	60-64	
DELTTID													
MÄN OCH KVINNOR	ANTAL	3252	-	-	42	187	539	705	443	331	245	265	495
	LÖN	8229	-	-	5649	6506	7276	7889	8056	8166	8509	8502	10535
MÄN	ANTAL	339	-	-	3	8	13	16	8	12	13	16	250
	LÖN	12175	-	-	12698
PERSONAL I LEDANDE STÄLLNING	ANTAL	48	-	-	-	-	-	2	1	1	1	1	42
	LÖN	18563	-	-	-	-	-	18470
PERSONAL MED SJÄLVSTÄNDIGT ARBETE	ANTAL	190	-	-	-	3	9	10	7	6	7	8	140
	LÖN	12586	-	-	-	12951
ANNAN KONTORSPERSONAL	ANTAL	49	-	-	-	2	3	3	-	2	3	4	32
	LÖN	9169	-	-	-	-	9404
FITRADESPERSONAL	ANTAL	52	-	-	3	3	1	1	-	3	2	3	36
	LÖN	7610	-	-	-	7906
KVINNOR	ANTAL	2913	-	-	39	179	526	689	435	319	232	249	245
	LÖN	7770	-	-	5565	6458	7205	7827	7976	8045	8309	8332	8328
PERSONAL MED SJÄLVSTÄNDIGT ARBETE	ANTAL	364	-	-	-	13	64	116	54	34	25	29	29
	LÖN	9687	-	-	-	..	8544	9718	10224	10077	10618	10278	10152
ANNAN KONTORSPERSONAL	ANTAL	1117	-	-	7	68	222	290	165	120	80	85	80
	LÖN	7817	-	-	..	6635	7233	7695	7973	8240	8487	8608	8583
BITRADESPERSONAL	ANTAL	1424	-	-	32	98	239	279	215	164	127	135	135
	LÖN	7196	-	-	5483	6179	6802	7108	7333	7435	7742	7740	7655

TABELL 37 LÖNESPRIDNING FÖR VUXNA TJANSTEMÅN INOM OLIKA YRKESGRUPPER INOM FÖRSÄKRINGSBOLAG, JANUARI 1983
DISPERSION OF MONTHLY SALARIES OF ADULT EMPLOYEES IN VARIOUS OCCUPATIONAL CATEGORIES IN INSURANCE COMPANIES, JANUARY 1983

ANSTÄLLNINGSFÖRM KON	YRKESNIVA YRKESGRUPP	ANTAL ANSTÄLLDA																
		SAMT- LIGA	DARAV MED EN MANADSLÖN AV															
		HÖGST 5000-	5499	5999	6499	6999	7499	7999	8499	8999	9499	9999	10499	10999	11499	11999	12000	ÖVRER
HELTID OCH DELTID																		
MAN OCH KVINNOR																		
	PERSONAL I LEDANDE STÄLLNING	687	-	-	-	-	-	-	-	-	-	2	1	3	6	11	11	853
	PERSONAL MED SJÄLVSTÄNDIGT ARBETE	5118	-	1	10	16	51	103	190	279	380	419	479	472	430	414	352	1522
	EKONOMI OCH ADMINISTRATION	526	-	-	-	2	10	5	20	18	18	35	39	27	45	45	36	226
	FÖRSÄLJNING	408	-	-	-	-	-	-	1	2	2	7	7	9	19	28	32	301
	FÖRSÄKRINGSTEKNISKT ARBETE	3217	-	1	9	12	34	87	147	225	303	319	357	360	287	252	216	608
	AR-,SYSTEM- OCH DATAARBETE	755	-	-	1	2	6	8	17	23	40	41	56	50	63	69	56	323
	ÖVRIGA ARBETSOMRÅDEN	212	-	-	-	-	1	3	5	11	17	17	20	26	16	20	12	64
	ANNAN KONTORSPERSONAL	4285	3	54	172	286	474	657	714	703	552	338	182	81	34	10	7	18
	EKONOMI OCH ADMINISTRATION	514	1	9	10	28	29	42	63	75	89	81	52	15	12	5	3	-
	FÖRSÄKRINGSTEKNISKT ARBETE	3123	1	40	146	238	396	550	577	549	338	163	67	37	12	3	2	4
	AR-,SYSTEM- OCH DATAARBETE	193	-	4	7	11	21	16	31	23	22	21	20	9	4	2	1	1
	ÖVRIGA ARBETSOMRÅDEN	455	1	1	9	9	28	49	43	56	103	73	43	20	6	-	1	13
	BITRADESPERSONAL	4189	169	312	420	475	600	696	726	454	832	77	23	1	1	-	-	3
	EKONOMI OCH ADMINISTRATION	773	71	82	62	61	71	86	147	110	58	19	5	-	1	-	-	-
	FÖRSÄKRINGSTEKNISKT ARBETE	2187	70	165	260	296	352	378	337	198	92	28	9	-	-	-	-	2
	AR-,SYSTEM- OCH DATAARBETE	213	9	17	18	18	35	29	29	21	24	8	4	-	-	-	-	1
	ÖVRIGA ARBETSOMRÅDEN	1016	19	48	80	100	142	203	213	125	58	22	5	1	-	-	-	-
	MAN	5949	58	108	128	172	189	212	314	330	350	337	329	319	320	320	290	2173
	KVINNOR	8530	114	259	474	605	936	1244	1316	1106	814	499	356	238	151	115	80	223
HELTID																		
MAN OCH KVINNOR																		
	MAN	11227	165	338	499	555	701	848	1065	1016	899	699	605	483	414	396	340	2204
	PERSONAL I LEDANDE STÄLLNING	777	-	-	-	-	-	-	-	-	-	1	1	2	4	3	8	758
	PERSONAL MED SJÄLVSTÄNDIGT ARBETE	3297	-	1	3	6	21	41	80	126	177	211	264	283	284	296	262	1242
	EKONOMI OCH ADMINISTRATION	291	-	-	-	-	5	-	8	7	6	12	15	14	19	21	16	168
	FÖRSÄLJNING	355	-	-	-	-	-	-	1	1	1	5	6	7	13	28	29	264
	FÖRSÄKRINGSTEKNISKT ARBETE	2030	-	1	3	4	14	36	61	101	141	167	202	223	209	193	174	501
	AR-,SYSTEM- OCH DATAARBETE	548	-	-	-	2	2	5	10	16	25	25	40	37	40	46	36	264
	ÖVRIGA ARBETSOMRÅDEN	73	-	-	-	-	-	-	-	1	4	2	1	2	3	8	7	45
	ANNAN KONTORSPERSONAL	908	-	18	50	91	107	109	135	107	107	86	45	20	8	4	6	15
	EKONOMI OCH ADMINISTRATION	92	-	2	3	4	4	6	16	7	15	16	11	2	3	1	2	-
	FÖRSÄKRINGSTEKNISKT ARBETE	661	-	13	43	77	87	86	97	86	80	53	22	10	2	1	2	2
	AR-,SYSTEM- OCH DATAARBETE	120	-	3	4	10	15	14	19	13	11	12	7	5	3	2	1	1
	ÖVRIGA ARBETSOMRÅDEN	35	-	-	-	-	1	3	3	1	1	5	5	3	-	-	1	12

TABELL 37 (FORTS)

ANSTÄLLNINGSFORM Kön	ANTAL SAMT- LIGA	ANSTÄLLDA DARAV MED EN MÅNADSLÖN AV															
		4999	5000- 5499	5500- 5999	6000- 6499	6500- 6999	7000- 7499	7500- 7999	8000- 8499	8500- 8999	9000- 9499	9500- 9999	10000- 10499	10500- 10999	11000- 11499	11500- 11999	12000 O ÖVER
YRKESNIVA YRKESGRUPP																	
BITRADESPERSONAL	628	57	87	72	69	51	55	85	71	46	24	8	-	-	-	-	3
EKONOMI OCH ADMINISTRATION	304	31	40	24	24	21	28	57	41	24	13	1	-	-	-	-	-
FÖRSÄKRINGSTEKNISKT ARBETE	231	21	34	37	34	26	18	23	17	12	4	3	-	-	-	-	2
AR-,SYSTEM- OCH DATAARBETE	58	5	12	9	8	4	4	2	3	5	2	3	-	-	-	-	1
ÖVRIGA ARBETSOMRÅDEN	35	-	1	2	3	-	5	3	10	5	5	1	-	-	-	-	-
KVINNOR	5617	108	232	374	389	522	643	765	712	569	377	287	178	118	93	64	186
PERSONAL I LEDANDE STÄLLNING	54	-	-	-	-	-	-	-	-	-	1	-	1	2	8	1	41
PERSONAL MED SJÄLVSTÄNDIGT ARBETE	1267	-	-	6	9	22	50	81	108	140	162	171	130	100	80	63	145
EKONOMI OCH ADMINISTRATION	168	-	-	-	2	1	5	8	9	10	19	19	9	18	16	16	36
FÖRSÄKRING	26	-	-	-	-	-	-	-	-	1	2	1	2	5	-	3	12
FÖRSÄKRINGSTEKNISKT ARBETE	845	-	-	5	7	16	40	62	89	115	117	122	94	52	44	26	56
AR-,SYSTEM- OCH DATAARBETE	134	-	-	1	-	4	3	6	5	8	13	11	9	15	10	15	34
ÖVRIGA ARBETSOMRÅDEN	94	-	-	-	-	1	2	5	5	6	11	18	16	10	10	3	7
ANNAN KONTORSPERSONAL	2211	3	34	105	149	233	303	342	386	304	176	108	47	16	5	-	-
EKONOMI OCH ADMINISTRATION	306	1	7	5	20	19	26	33	47	50	47	32	10	6	3	-	-
FÖRSÄKRINGSTEKNISKT ARBETE	1537	1	25	88	123	191	246	271	291	173	71	31	20	4	2	-	-
AR-,SYSTEM- OCH DATAARBETE	61	-	1	3	-	6	2	9	8	9	8	11	3	1	-	-	-
ÖVRIGA ARBETSOMRÅDEN	307	1	1	9	6	17	29	29	40	72	50	34	14	5	-	-	-
BITRADESPERSONAL	2085	105	198	263	231	267	290	342	218	125	38	8	-	-	-	-	-
EKONOMI OCH ADMINISTRATION	312	38	37	36	23	23	33	49	44	24	5	-	-	-	-	-	-
FÖRSÄKRINGSTEKNISKT ARBETE	1099	47	115	159	140	148	149	167	97	58	16	3	-	-	-	-	-
AR-,SYSTEM- OCH DATAARBETE	99	4	5	7	6	20	11	18	12	12	3	1	-	-	-	-	-
ÖVRIGA ARBETSOMRÅDEN	575	16	41	61	62	76	97	108	65	31	14	4	-	-	-	-	-
<u>DELTIID</u>																	
MÄN OCH KVINNOR	3252	7	29	103	222	424	608	565	420	265	137	80	74	57	39	30	192
MAN	339	1	2	3	6	10	7	14	26	20	15	11	14	24	17	14	155
KVINNOR	2913	6	27	100	216	414	601	551	394	245	122	69	60	33	22	16	37
PERSONAL MED SJÄLVSTÄNDIGT ARBETE	364	-	-	-	1	8	11	27	41	56	40	39	48	26	22	14	31
ANNAN KONTORSPERSONAL	1117	-	2	17	44	132	245	233	198	134	69	25	11	7	-	-	-
BITRADESPERSONAL	1424	6	25	83	171	274	345	291	155	55	13	5	1	-	-	-	-

TABELL 38 MEDIANER, KVANTILER OCH ARITMETISKA MEDELTAL FÖR MANADSLÖNER FÖR VUXNA TJÄNSTEMÄN INOM OLIKA YRKESGRUPPER INOM FÖRSÄKRINGSBOLAG, JANUARI 1983
 MEDIANS, QUANTILES AND ARITHMETIC MEANS OF MONTHLY SALARIES OF ADULT EMPLOYEES IN VARIOUS OCCUPATIONAL CATEGORIES IN INSURANCE COMPANIES, JANUARY 1983

ANSTÄLLNINGSFORM YRKESNIVA YRKESGRUPP	MÄN OCH KVINNOOR					MÄN					KVINNOOR				
	ANTAL	MANADSLÖN, KR				ANTAL	MANADSLÖN, KR				ANTAL	MANADSLÖN, KR			
		ÖVRE KVARTIL	ME- DIAN	ÖVRE KVARTIL	ARITH- MEDEL- TAL		ÖVRE KVARTIL	ME- DIAN	ÖVRE KVARTIL	ARITH- MEDEL- TAL		ÖVRE KVARTIL	ME- DIAN	ÖVRE KVARTIL	ARITH- MEDEL- TAL
HELTID OCH DELTID	14479	7214	8384	10543	9289	5949	8465	10673	13466	11244	8530	6877	7731	8675	7926
PERSONAL I LEDANDE STÄLLNING	887	14897	16653	19023	17118	825	15059	16817	19183	17293	62	12486	14530	16358	14785
EKONOMI OCH ADMINISTRATION	87	15298	16912	19132	17472	81	15483	16912	19180	17588	-
FÖRSÄLJNING	169	16919	18514	20149	18645	169	16919	18514	20149	18645	6
FÖRSÄKRINGSTEKNISKT ARBETE	522	14202	15806	18175	16474	472	14393	15985	18411	16717	50	11514	13712	15927	14188
AR-,SYSTEM- OCH DATAARBETE	84	15552	16273	18048	16896	80	15554	16380	18059	16983	4
ÖVRIGA ARBETSOMRADEN	25	16633	18504	23337	19736	23	2
PERSONAL MED SJÄLVSTÄNDIGT ARBETE	5118	9293	10646	12385	10995	3487	9837	11290	13082	11557	1631	8583	9640	10748	9792
EKONOMI OCH ADMINISTRATION	526	9855	11464	13287	11599	317	10714	12370	13961	12434	209	9145	10442	11639	10334
FÖRSÄLJNING	408	11906	13644	15527	13890	379	12106	13927	15672	14042	29	10681	11968	12849	11895
FÖRSÄKRINGSTEKNISKT ARBETE	3217	8984	10141	11551	10360	2137	9467	10675	12032	10860	1080	8439	9296	10252	9430
AR-,SYSTEM- OCH DATAARBETE	755	9942	11504	13166	11590	573	10163	11861	13527	11887	182	9310	10691	11910	10654
ÖVRIGA ARBETSOMRADEN	212	9448	10628	12618	11129	81	11365	12650	13962	12555	131	9137	10015	10937	10247
ANNAN KONTORSPERSONAL	4285	7075	7834	8614	7872	957	6869	7880	8851	7964	3328	7129	7822	8561	7846
EKONOMI OCH ADMINISTRATION	514	7586	8496	9225	8366	102	7855	8749	9368	8596	412	7543	8441	9199	8303
FÖRSÄKRINGSTEKNISKT ARBETE	3123	6973	7658	8353	7657	696	6729	7679	8573	7718	2427	7012	7650	8308	7653
AR-,SYSTEM- OCH DATAARBETE	193	7245	8224	9230	8219	122	6817	7871	9114	8090	71	7793	8520	9414	8442
ÖVRIGA ARBETSOMRADEN	455	7669	8620	9302	8574	37	9110	9951	12487	10429	418	7621	8547	9173	8410
BITRADESPERSONAL	4189	6157	7093	7830	6998	680	5601	6869	8013	6912	3509	6242	7115	7794	7014
EKONOMI OCH ADMINISTRATION	773	5812	7247	7999	6992	338	5640	7343	8066	7036	435	5881	7164	7923	6959
FÖRSÄKRINGSTEKNISKT ARBETE	2187	6098	6932	7643	6894	245	5584	6384	7609	6634	1942	6167	6982	7646	6927
AR-,SYSTEM- OCH DATAARBETE	213	6216	7127	8147	7167	61	5460	6216	8016	6754	182	6725	7264	8147	7332
ÖVRIGA ARBETSOMRADEN	1016	6546	7291	7923	7188	36	7123	8195	8687	7906	980	6543	7277	7880	7162
HELTID	11227	7343	8727	11149	9596	5610	8454	10623	13378	11187	5617	6802	7852	8889	8007
PERSONAL I LEDANDE STÄLLNING	831	14860	16629	18941	17043	777	15011	16735	19065	17215	54	12551	14628	16358	14582
EKONOMI OCH ADMINISTRATION	81	15585	16968	19077	17447	76	15585	16912	19132	17516	5
FÖRSÄLJNING	166	16908	18509	20151	18630	166	16908	18509	20151	18630	-
FÖRSÄKRINGSTEKNISKT ARBETE	483	14169	15769	17984	16396	438	14331	15886	18146	16609	45	11344	14135	16117	14329
AR-,SYSTEM- OCH DATAARBETE	81	15552	16259	17998	16843	77	15554	16273	18048	16931	4
PERSONAL MED SJÄLVSTÄNDIGT ARBETE	4564	9342	10709	12418	11033	3297	9796	11223	12983	11498	1267	8630	9670	10822	9822
EKONOMI OCH ADMINISTRATION	459	9876	11582	13363	11667	291	10634	12324	13970	12379	168	9152	10542	11806	10432
FÖRSÄLJNING	381	11870	13610	15411	13826	355	11928	13831	15531	13969	26	10681	11649	12849	11877
FÖRSÄKRINGSTEKNISKT ARBETE	2875	9052	10190	11588	10416	2030	9432	10630	11974	10806	845	8465	9344	10302	9461
AR-,SYSTEM- OCH DATAARBETE	682	9942	11571	13226	11613	548	10113	11819	13497	11852	134	9207	10572	12082	10636
ÖVRIGA ARBETSOMRADEN	167	9727	10822	12618	11158	73	11365	12618	13962	12561	94	9311	9955	10822	10067

TABELL 38 (FORTS)

ANSTÄLLNINGSFORM YRKESNIVA YRKESGRUPP	MÄN OCH KVINNOR					MÄN					KVINNOR				
	ANTAL	MÅNADSLÖN, KR				ANTAL	MÅNADSLÖN, KR				ANTAL	MÅNADSLÖN, KR			
		ÖNDR KVAR- TIL	ME- DIAN	ÖVRE KVAR- TIL	ARITH MEDEL- TAL		ÖNDR KVAR- TIL	ME- DIAN	ÖVRE KVAR- TIL	ARITH MEDEL- TAL		ÖNDR KVAR- TIL	ME- DIAN	ÖVRE KVAR- TIL	ARITH MEDEL- TAL
ANNAN KONTORSPERSONAL	3119	6986	7880	8683	7872	908	6817	7829	8814	7899	2211	7058	7896	8650	7861
EKONOMI OCH ADMINISTRATION	398	7547	8471	9234	8340	92	7775	8661	9310	8473	306	7458	8443	9225	8300
FÖRSÄKRINGSTEKNISKT ARBETE	2198	6834	7648	8405	7638	661	6708	7648	8544	7662	1537	6901	7650	8345	7628
AR-,SYSTEM- OCH DATAARBETE	181	7143	8212	9230	8200	120	6808	7829	9061	8063	61	7850	8530	9414	8471
ÖVRIGA ARBETSOMRÅDEN	342	7812	8705	9371	8654	35	8853	9925	12487	10302	307	7715	8631	9271	8466
BITRÄDESPERSONAL	2713	5835	6932	7854	6882	628	5559	6758	7979	6854	2085	5901	6966	7815	6890
EKONOMI OCH ADMINISTRATION	616	5591	7078	7996	6871	304	5600	7289	8020	6955	312	5549	6974	7910	6789
FÖRSÄKRINGSTEKNISKT ARBETE	1330	5801	6707	7665	6767	231	5521	6304	7609	6614	1099	5857	6766	7649	6800
AR-,SYSTEM- OCH DATAARBETE	157	5846	6991	8072	7041	58	5350	6076	7704	6662	99	6611	7372	8193	7263
ÖVRIGA ARBETSOMRÅDEN	610	6176	7226	7949	7101	35	7123	8195	8687	7883	575	6149	7166	7905	7053
DELTIID	3252	7028	7692	8593	8229	339	8896	11426	14562	12175	2913	6969	7571	8318	7770
PERSONAL I LEDANDE STÄLLNING	56	14897	18169	20233	18219	48	15340	18327	20233	18563	8
FÖRSÄKRINGSTEKNISKT ARBETE	39	14708	17757	19943	17440	34	15340	18327	20189	18105	5
PERSONAL MED SJÄLVSTÄNDIGT ARBETE	554	8870	10274	11843	10681	190	10754	12482	14245	12586	364	8523	9460	10520	9687
EKONOMI OCH ADMINISTRATION	67	9567	11243	12458	11140	26	11426	12528	13771	13050	41	8617	10206	11307	9929
FÖRSÄLJNING	27	12906	14581	16477	14784	24	3
FÖRSÄKRINGSTEKNISKT ARBETE	342	8598	9663	10971	10075	107	10376	11420	13589	11892	235	8341	9050	10095	9248
AR-,SYSTEM- OCH DATAARBETE	73	10330	11242	12608	11375	25	11325	12681	14180	12664	48	9512	10918	11490	10703
ÖVRIGA ARBETSOMRÅDEN	45	8823	10263	12638	11021	8	37	8767	10019	11224	10702
ANNAN KONTORSPERSONAL	1166	7219	7757	8455	7874	49	8265	8751	9837	9169	1117	7207	7727	8409	7817
EKONOMI OCH ADMINISTRATION	116	7738	8504	9095	8454	10	106	7704	8409	9018	8335
FÖRSÄKRINGSTEKNISKT ARBETE	925	7166	7663	8251	7737	35	8033	8438	9469	8781	890	7156	7649	8203	7696
ÖVRIGA ARBETSOMRÅDEN	113	7470	8503	8928	8331	2	111	7448	8469	8925	8254
BITRÄDESPERSONAL	1476	6654	7225	7795	7211	52	6702	7649	8271	7610	1424	6646	7214	7771	7196
EKONOMI OCH ADMINISTRATION	157	6880	7590	8014	7470	34	6936	7853	8450	7763	123	6794	7485	7936	7389
FÖRSÄKRINGSTEKNISKT ARBETE	857	6542	7113	7616	7091	14	843	6552	7117	7616	7094
AR-,SYSTEM- OCH DATAARBETE	56	6923	7264	8152	7519	3	53	6923	7264	8059	7461
ÖVRIGA ARBETSOMRÅDEN	406	6817	7359	7873	7320	1	405	6817	7359	7871	7316

TABELL 39 FÖRDELNING EFTER VECKOARBETSTID. ANTAL VUXNA TJÄNSTEMÄN INOM OLIKA YRKESGRUPPER INOM FÖRSÄKRINGSBOLAG, JANUARI 1963
 DISTRIBUTION BY STIPULATED WEEKLY DURATION OF WORK. NUMBER OF ADULT EMPLOYEES IN VARIOUS OCCUPATIONAL CATEGORIES IN INSURANCE COMPANIES, JANUARY 1963

ANSTÄLLNINGSFORM KÖN YRKESNIVA YRKESGRUPP	ANTAL ANSTÄLLDA SAMT- LIGA	ANTAL ANSTÄLLDA DARAV MED EN VECKOARBETSTID AV TIM									GENOM- SNITTLIG VECKO- ARBETSTID
		0,1-	16,0-	19,0-	22,0-	25,0-	28,0-	31,0-	34,0-	37,0-	
		15,9	18,9	21,9	24,9	27,9	30,9	33,9	36,9		
<u>HELTID</u>											
MAN	5646	-	-	-	-	-	-	-	-	5646	38,4
KVINNOR	5637	-	-	-	-	-	-	-	-	5637	30,5
<u>DELTID</u>											
MAN OCH KVINNOR	3263	12	177	997	487	159	617	696	111	7	25,2
MAN	344	-	21	109	57	7	18	121	9	2	25,4
PERSONAL I LEDANDE STÄLLNING	48	-	3	6	6	-	3	30	-	-	28,3
PERSONAL MED SJÄLVSTÄNDIGT ARBETE	190	-	7	57	38	2	8	69	7	2	25,7
ANNAN KONTORSPERSONAL	49	-	5	22	4	2	5	11	-	-	23,7
BITRADESPERSONAL	52	-	5	22	8	3	2	10	2	-	23,7
KVINNOR	2919	12	156	888	430	152	599	575	102	5	25,2
PERSONAL MED SJÄLVSTÄNDIGT ARBETE	364	3	3	39	56	20	106	113	23	1	27,9
EKONOMI OCH ADMINISTRATION	41	2	-	1	7	5	9	17	-	-	27,7
FÖRSÄKRING	3	-	-	-	-	-	1	2	-	-	30,7
FÖRSÄKRINGSTEKNISKT ARBETE	235	-	3	29	40	12	67	69	14	1	27,7
AR-,SYSTEM- OCH DATAARBETE	48	-	-	2	4	1	17	16	8	-	30,0
ÖVRIGA ARBETSOMRÅDEN	37	1	-	7	5	2	12	9	1	-	26,9
ANNAN KONTORSPERSONAL	1117	1	71	271	171	61	261	238	41	2	25,8
EKONOMI OCH ADMINISTRATION	106	-	5	16	10	6	32	33	4	-	27,5
FÖRSÄKRINGSTEKNISKT ARBETE	890	1	65	226	144	47	202	173	31	1	25,5
AR-,SYSTEM- OCH DATAARBETE	10	-	-	2	3	-	2	3	-	-	26,3
ÖVRIGA ARBETSOMRÅDEN	111	-	1	27	14	8	25	29	6	1	26,7
BITRADESPERSONAL	1424	8	81	576	283	71	225	222	37	1	24,1
EKONOMI OCH ADMINISTRATION	123	2	16	30	25	8	24	16	2	-	24,1
FÖRSÄKRINGSTEKNISKT ARBETE	843	6	27	372	111	45	123	135	23	1	24,0
AR-,SYSTEM- OCH DATAARBETE	53	-	1	17	13	3	11	8	-	-	24,6
ÖVRIGA ARBETSOMRÅDEN	405	-	37	157	54	15	67	63	12	-	24,1

Summary

SALARIED EMPLOYEES IN MINING AND QUARRYING, MANUFACTURING, POWER PLANTS (PRIVATE-OWNED), CONSTRUCTION, STEVEDORING AND REPAIR SERVICES NOT ELSEWHERE CLASSIFIED

Official statistics concerning the salaries of employees in mining etc. have been carried out since 1913.

RESULTS OF THE SURVEY

The result of the 1983 survey shows that the average monthly salary for adult, full-time employees in mining, quarrying and manufacturing was 10 228 Swedish kronor for men and 7 518 kronor for women.

In construction the corresponding figures were 10 225 kronor for men and 7 106 kronor for women.

ORGANIZATION AND CARRYING OUT OF THE SURVEY

The data on employment refer to August 1, 1983. The stipulated monthly salaries refer to August 1983.

The survey frame has been a register comprising industrial enterprises included in the central register of enterprises (CFR) and registers of the members of the Swedish Employers' Confederation (SAF), the Newspaper Employers' Association (TA), the Co-operative Movements' Negotiation Organization (KFO) and the Negotiating Organization of National Swedish Enterprises (SFO).

The survey has been carried out in co-operation with the organisations mentioned.

Statistics Sweden (SCB) and the organizations have used different classifications of occupational groups when collecting data. When working with the data obtained from the organizations, SCB has re-coded the notations of occupational groups used by the organizations to be comparable with the occupational groups used by SCB.

The grouping of educations is based on the Swedish Standard Classification of Educations (SUN), which has been worked out by SCB.

The branches in the tables are defined according to the Swedish Standard Industrial Classification of All Economic Activities (SNI), which is based on the International Standard Industrial Classification of All Economic Activities (ISIC 1968).

The data collected by the organizations have been examined and coded and then transferred to SCB in the form of a magnetic tape. Data have been collected for each salaried employee and accounted for by place of work. The data collected by SCB have been examined and coded in an analogous way. The two materials have then been combined and form the basic material of the statistics. Out of the salaried employees who have been accounted for in the statistics, 90 per cent work in enterprises affiliated with the organizations.

QUALITY

Since the sampled part of the survey is small, the sampling error is small.

There is a certain lag in the updating of the frames of the survey. It is therefore possible that the estimated number of salaried employees is somewhat too low. However, this is considered to have no effect on the estimates of the monthly salaries.

COMPARABILITY

The change in the classification of occupational groups in the survey of 1980 only implied a finer classification and therefore does not affect the comparability.

SALARIED EMPLOYEES IN WHOLESALE AND RETAIL TRADE

Official statistics concerning the salaries of employees in wholesale and retail trade have been compiled since 1948.

RESULTS OF THE SURVEY

The result of the 1983 survey shows that the average monthly salary for adult, full-time employees in wholesale and retail trade was 9 816 Swedish kronor for men and 7 271 kronor for women.

ORGANIZATION AND CARRYING OUT OF THE SURVEY

The data on employment refer to August 1, 1983. The stipulated monthly salaries refer to August 1983.

The survey frame has been a register comprising enterprises included in the central register of enterprises (CFR) and registers of the members of the Swedish Employers' Confederation (SAF), the Newspaper Employers' Association (TA) and the Co-operative Movements' Negotiation Organization (KFO).

The survey has been carried out in co-operation with the organisations mentioned.

Statistics Sweden (SCB) and the organizations have used different classifications of occupational groups when collecting data. When working with the data obtained from the organizations, SCB has re-coded the notations of occupational branches used by the organizations so as to be comparable with the notations of occupational branches used by SCB.

The branches in the tables are defined according to the Swedish Standard Industrial Classification of All Economic Activities (SNI), which is based on the International Standard Industrial Classification of All Economic Activities (ISIC 1968).

The data collected by the organizations have been examined and coded and then transferred to SCB in the form of a magnetic tape. Data have been collected for each salaried employee and accounted for by place of work. The data collected by SCB have been examined and coded in an analogous way. The two materials have then been combined and form the basic material of the statistics. Out of the

salaried employees who have been accounted for in the statistics, 70 per cent work in enterprises affiliated with the organizations.

QUALITY

There is a certain lag in the updating of the frames of the survey. It is therefore possible that the estimated number of salaried employees is somewhat too low. However, this is considered to have no effect on the estimates of the monthly salaries.

COMPARABILITY

It should be observed that because of the change in the classification of occupational groups in the survey of 1980 the results are not directly comparable with those of 1979 concerning occupation.

It should also be observed that the number of employees shows an increase of about 30 000 persons between 1979 and 1980. This increase is explained by a better cover of employees working at enterprises associated with organizations.

PHARMACY PERSONNEL

Official statistics of salaries for certain categories of pharmacy personnel have been published since 1953.

RESULTS OF THE SURVEY

The average monthly salary of adult men was 12 327 Swedish kronor and of adult women 8 460 kronor.

ORGANIZATION AND CARRYING OUT OF THE SURVEY

The data refer to November 1, 1983.

The survey population consists of employees at pharmacies as well as at the Head Office of the National Corporation of Swedish Pharmacies excluding the Board of Managers.

Data on stipulated monthly salary including individual supplements have been collected for each employee. Overtime supplements are not included

COMMENTS ON THE TABLES

In some of the tables certain groups of employees are excluded. Juveniles are included in table 21 only and manufacturing personnel at the Head Office of the National Corporation of Swedish Pharmacies, apprentices and trainees are included in table 24 only.

SALARIED EMPLOYEES IN HOTELS AND RESTAURANTS

Official statistics of salaries for hotel and restaurant employees have been published since 1954.

ORGANIZATION AND CARRYING OUT OF THE SURVEY

The data on employment refer to August 1, 1983.

The stipulated monthly salaries refer to August 1983.

The surveys are carried out in co-operation with the Swedish Employers' Confederation (SAF) and the Co-operative Movement's Negotiation Organization (KFO), which collect data for employees in the concerned activities from enterprises affiliated with the respective organization. The SCB collects data directly from a sample of establishments belonging to enterprises which are not affiliated with either of these organizations.

The survey is limited to establishments classified as hotels, restaurants, cafés, rooming houses, camps or other lodging places (division 63) according to the Swedish Standard Industrial Classification of All Economic Activities (SNI).

The survey covers permanently employed salaried employees in restaurants and clerical staff.

Owners, partners, persons in management positions or employees with non-specified occupation have not been included in the processings, nor apprentices, trainees, temporary employees or physically handicapped persons.

Data on average monthly salaries are distributed by age, sex, occupation and some major urban areas.

EMPLOYEES IN CARGO SHIPS

Official statistics of salaries of employees in cargo ships have been

published since 1968 (except the years of 1969, 1971, 1975, 1980 och 1981) and in passenger ferries since 1976 (except the years 1980-1982). The survey has been carried out in co-operation with the Swedish Shipowners' Association and the Swedish Employers' Confederation.

The data of 1983 refer to employees employed during the whole of September.

The table H shows the average earnings of some occupational groups in 1972-1983. The table 31 shows the monthly average earnings in 1983 with breakdown by different age groups.

EMPLOYEES IN BANKS

Since 1948 annual statistics have been published on salaries of employees in banks.

RESULTS OF THE SURVEY

The average monthly salary of adult full-time employees was 9 894 Swedish kronor for men and 7 624 kronor for women.

ORGANISATION AND CARRYING OUT OF THE SURVEY

The data refer to January 1, 1983. The survey population consists of salaried employees in Commerical banks, savings banks affiliated with the Employers' Association of the Swedish Banking Institutions. Since 1976 the survey also includes co-operative banks. Only a few employees in managerial positions are excluded.

Data on stipulated monthly salary including payments in kind and individual supplements have been collected for each employee. Overtime supplements are not included.

COMMENTS ON THE TABLES

In some of the tables certain groups of employees are excluded. Juveniles are included in table 32 only and persons not occupational classified in table 35 only.

EMPLOYEES IN INSURANCE COMPANIES

Since 1948 official statistics of salaries have been published for employees in insurance companies.

RESULTS OF THE SURVEY

The average monthly salary of adult full-time employees was 11 187 Swedish kronor for men and 8 007 kronor for women.

ORGANIZATION AND CARRYING OUT OF THE SURVEY

The data refer to January 1, 1983. The survey population consists of salaried employees in insurance companies affiliated with the Swedish Insurance Employers' Association and of employees in the Folksam Insurance Group.

Data on stipulated monthly salary including payments in kind and individual supplements have been collected for each employee. Overtime supplements are not included.

COMMENTS ON THE TABLES

In some of the tables certain groups of employees are excluded. Juveniles are included in table 36 only and persons not occupational classified in table 39 only.

TRANSLATION OF TERMS

For translation of terms concerning occupational groups and levels, branches of industry, groups of education and geographical groupings, see Appendices 4, 5 and 6. Other terms are translated in List of terms.

List of terms

affärsbanker	commercial banks	lastfartyg	cargo ships
anställda	employees	län	county
anställningsform	kind of employment	lön	salary
antal	number	löneklass	salary class
apotek	pharmacies	lönetillägg	wage supplements
arbetsställestorlek	size of establishment	löneutveckling	development of salaries
aritmetiskt medeltal	arithmetic mean	lönespriidning	dispersion of salaries
automations-/rationaliseringstillägg	automation bonus/rationalization bonus		
banker	banks	manlig(a)	male
befäl	officers	median	median
bransch	branch (of trade or industry)	minderåriga	juveniles
byggnadsverksamhet	construction	månad	month
		månadslön	monthly salary
		män	men
deltidsanställda	part-time employees	naturaförmåner	payments in kind
detaljhandel	retail trade	näringsgren	branch of industry
därav	of which	näringsgrupp	industrial group
examenstillägg	competence allowance	olika	different, various
extra	temporary	obehörighetstillägg	allowance for having unlicensed
fast anställd personal	permanently employed staff	ob-tillägg	supplement for inconvenient working hours
fast lön	fixed salary (wage)	oljetankfartyg	oil tankers
fri kost och logi	food and lodging	ordinarie	normal, permanent
försäkringsbolag	insurance companies	ortsgrupp	cost-of-living zone
genomsnittlig	average		
genomsnittslön	average salary (wage, earnings)	partihandel	wholesale trade
grupp	group, category	personalkategori	personnel category
		prestationstillägg	performance supplement
heltidsanställda	full-time employees	provision	commission
hotell	hotel	privata elverk	private-owned power plants
högst	not more than		
indextal	index number(s)	radiotelefonisttillägg	wireless service in-charge pay
industri	industry	redovisade, redovisat	reported
kommuner	communes	restaurang	restaurant
kontant (tillägg)	cash (supplement)	riksområde	geographical division
kontorspersonal	clerical personnel		
kvinnlig(a)	female	samtliga	all(categories)
kvinnor	women	sjötransport	shipping
kyllasttillägg	refrigerating increments	sparbanks	savings banks
kön	sex	spridning	dispersion

storstadsområde	metropolitan area	vecka	week
stuveriverksamhet	stevedoring	vissa	certain
tarifflö	scale	vuxna	adult
tankfartygstillägg	tanker allowance	yrke	occupation
teknisk tillägg	technical supplement	yrkesgrupp	occupational category
timmar	hours	ålder	age
tjänstemän	salaried employees	åldersgrupp	age group
torrlastfartyg	dry cargo ships	år	year
totallö	total earnings	årslön	annual salary
undersökning	survey	överenskommen fast lö	stipulated basic salary
undre kvartil	lower quartile	övertidstillägg	overtime supplement
utbildning	education	övre kvartil	upper quartile
utomeuropatillägg	non-European bonus	övrig(a)	other(s)
varuhandel	wholesale and retail trade		

Vg ändra felaktiga uppgifter nedan

Rad 1
2
3
4
5

F/AM 110

ASNR	ORGANISATIONSNR	STRATUM	STORL	A SNI	LK	STYRK	ANT

LÖNER FÖR TJÄNSTEMÄN INOM INDUSTRI, BYGGNADSVERSAMHET, VARUHANDEL, HOTELL OCH RESTAURANGER MM

- Undersökningens syfte** Undersökningen är ett led i SCBs arbete att statistiskt belysa löneförhållandena för anställda inom olika områden av näringslivet.
- Omfattning** Undersökningen omfattar samtliga heltids- och deltidanställda tjänstemän och arbetsledare vid arbetsställen inom näringsarna gruvor och mineralbrott, tillverkningsindustri (inkl förlag), elverk, stuveriverksamhet, byggnadsverksamhet, reparation av hushållsvaror och fordon, varuhandel, hotell och restauranger. Vilka tjänstemän som skall redovisas framgår av bifogade anvisningar.
- Statistiksamarbete** För att minska företagens uppgiftslämnarbörda har överenskommelse träffats med Svenska Arbetsgivareföreningen (SAF), Kooperationens Förhandlingsorganisation (KFO), Tidningarnas Arbetsgivareförening (TA) och Statsföretagens Förhandlingsorganisation (SFO) om samarbete vid insamling m m av tjänstemannalöner. Om Ert företag är medlem i förbund anslutet till SAF, KFO, TA eller SFO och lämnar uppgifter till dessa organisationers tjänstemannastatistik för 1983 behöver Ni endast lämna uppgifter under A nedan.
- Publicering** En redogörelse av undersökningens resultat publiceras dels i Statistiska meddelanden, serie Am, dels i publikationen Löner del 1 (Sveriges officiella statistik). Publikationerna kan beställas hos Liber distribution, 162 89 VÄLLINGBY, tfn 08-739 91 30.
- Information** Skyldighet föreligger att lämna dessa uppgifter enligt särskild kungörelse (SFS 1966:37). Var vänlig uppgive alltid organisationsnr och arbetsställesnummer (ASNR) ovan om Ni skriver eller ringer till oss.

På förhand tack för Er medverkan
STATISTISKA CENTRALBYRÅN

A Om Ni lämnar uppgifter till SAFs, KFOs, TAs eller SFOs statistik ang tjänstemannalöner 1983, var vänlig ange förbund och delägarnr/bokföringsnr och återsänd blanketten till SCB.	Forbund	Delägarnr/Bokföringsnr
B Hade Ni några tjänstemän (inkl arbetsledare) anställda 1.8.1983?	<input type="checkbox"/> Ja →	<input type="checkbox"/> Nej →
Uppge kontaktperson nedan och återsänd blanketten till SCB		
Fyll i begärda uppgifter på nästa sida och återsänd blanketten till SCB		

Kontaktperson i detta ärende	Riktnr	Abonnentnr	Var god rätta felaktiga nr

Blankettutgivare	Postadress	Telefon	Var god vänd!
SCB STATISTISKA CENTRALBYRÅN	701 89 ÖREBRO	019 - 14 03 20 Begar.	
Enheten för arbetsmarknadsstatistik			

TJÄNSTEMANNALÖNER

Augusti 1983

Redovisningen skall avse heltids- och deltidsanställda tjänstemän vid arbetsstället den 1 augusti. Vilka tjänstemän som skall ingå framgår av anvisningarna

Läs noga bifogade anvisningar

Kol 1		Kol 2	Kol 3	Kol 4	Kol 5		Kol 6	Kol 7	Kol 8	Kol 9	Kol 10	Kol 11
Personnummer		Kon- m=1 kv=2	Del- tids- an- ställ- da = 1 (Se anv)	Utbild- ning (se anv)	Yrke (Sysselsättning)		Yr- kes- kod (enl anv)	Överens- kommen (fast)kon- stant må- nadslön för aug Kronor	Genomsnittsvärdet (se anv) natu- ralför- måner	provision skift, ob- tillag- mm Kronor	Ordina- re vec- koar- betstid (en dec- mar) Timmar	
År	mån	dag	nr									
12	21			22	23	24 26		27 29	30-34	35-39	40-44	55-57
11												
12												
13												
14												
15												
16												
17												
18												
19												
20												
21												
22												
23												
24												
25												
26												
27												
28												
29												
30												
31												
32												
33												
34												
35												
36												
37												
38												
39												
40												
41												
42												
43												
44												
45												
46												
47												
48												
49												
50												
51												
52												
53												
54												
55												
56												
57												
58												
59												
60												

Skriv gärna en förklaring nedan om någon lön m m är påfallande hög eller låg

Tidsåtgång (frivillig uppgift)

Ungfärlig tidsåtgång för ifyllandet av blanketten
Markera något alternativ

- Mindre än 1 timme
 1-3 timmar
 Mer än 3 timmar



ANVISNINGAR
till blankett F/AM 110
Tjänstemannalöner
Augusti 1983

Allmänna anvisningar

Redovisningen skall avse i adressen angivet arbetsställe.

Uppgifter om arbetsstället

Med arbetsställe avses lokal, fastighet eller avgränsat område där företaget stadigvarande bedriver verksamhet (vanligtvis enhet med egen adress).

Adressuppgifter

Kontrollera företagets namn och postutdelningsadress i adressfältet.

Kontrollera arbetsställets namn och adress i adressfältet. Andra felaktiga uppgifter.

Medlemskap i arbetsgivarorganisation

Företag som lämnar uppgifter till Svenska Arbetsgivareföreningen eller det egna förbundets statistik, till Kooperations Förhandlingsorganisation, Tidningarnas Arbetsgivareförenings eller Statsföretagens Förhandlingsorganisations statistik angående tjänstemannalöner den 1 augusti 1982 behöver endast fylla i uppgifterna under A, varefter blanketten återsänds till SCB. Företag som ej har någon tjänsteman att redovisa sätter kryss under punkt B, undertecknar blanketten och återsänder den till SCB.

Vilka tjänstemän skall tas med?

På blanketten lämnas uppgifter för samtliga heltids- och deltidanställda tjänstemän och arbetsledare såsom

- kontorspersonal
- butiksföreståndare
- avdelningschefer vid varuhus
- resande försäljare
- lagerpersonal i tjänstemannaställning
- lagerföreståndare
- lagerförmän i arbetsledande ställning
- teknisk personal.

Följande kategorier skall inte redovisas

- tjänsteman med provtjänstgöring
- elever och praktikanter
- partiellt arbetsföra
- tjänsteman yngre än 16 år
- personer som går under kollektivavtal med arbetarfackförbund, t ex arbetande forman
- företagsledare samt anställda i direktionsställning
- ägare/delägare i andra företag och aktiebolag.

Anställda som varit tjänstlediga den 1 augusti skall tas med om de var med i företagets lönerrevision.

Specialanvisningar

Kol 1 Personnummer

Det 10-siffriga personnumret består dels av födelseår, födelsemånad och födelsedag, dels av ett 4-siffrigt födelsenummer. Det är av största vikt att fullständigt och korrekt personnummer redovisas i de för ändamålet avsedda kolumnerna.

Kol 2 Kön

Har satts 1 för manliga tjänstemän och 2 för kvinnliga tjänstemän. Kon framgår visserligen av personnumret men kolumn 2 ifylls för kontrollens skull.

Kol 3 Deltidsanställning

Deltidsanställning markeras med kodsiffran 1 i kolumn 3. I detta sammanhang skall deltidсанställning anses föreligga så snart veckoarbetstiden med mer än ca 2 timmar understiger den normala arbetstiden i jämförlig befattning vid resp företag.

Som exempel på deltidсанställning kan följande anges:

- tjänsteman som arbetar del av dag, t ex efter lunch
- tjänsteman som arbetar vissa dagar per vecka
- tjänsteman som arbetar hel vecka under viss del av månad
- tjänsteman som är deltidсанspensionär
- tjänsteman som, för vård av barn den 1 augusti förkortat sin arbetstid till 3/4 av normal arbetstid.

En tjänsteman som är sjukskriven till viss del och arbetar på deltid skall däremot i princip medtas varvid heltidslönen skall redovisas.

Observera att uppgifter endast skall redovisas för deltidсанställda tjänstemän som är anställda vid företaget den 1 augusti.

Kol 4 Utbildning (se anv sid 1)

Liksom föregående är skall det utbildningskods-system användas, som bygger på ett av SCB utarbetat utbildningsklassificeringssystem, Svensk Utbildningsnomenklatur (SUN). Har anges med kod utbildningen för de tjänstemän som har någon av angivna utbildningar på lagst gymnasienivå. För tjänsteman med ej angiven utbildning lämnas kol 4 tom.

Kol 5 Yrke

Systemställning

Yrket anges här enligt företagets egen benämning, såsom verktygsdetaljritare, verkstadsförman, avloningskassör osv, så att systemställningen framgår så tydligt som möjligt. Man bör sålunda välja en exakt yrkesbeteckning och söka undvika allmänna benämningar som t ex ritare, forman, kassör.

Kod 6 Yrkeskod (se anv sid 3)

I denna kolumn anges med 3-siffrigt kod till vilken yrkeskod den anstälde hör. De två första siffrorna i yrkeskoden avser yrkesområden medan den tredje anger en nivåbeskrivning. Nivåbeskrivningen försöker ange arbetets svårighetsgrad samt i antal underställda, sammansättning, självständighet eller ansvar. Yrkesområdena försöker sammanfatta ett antal i och för sig olika arbetsuppgifter till grova grupper efter arbetets funktionella innehåll. Vid blandade arbetsuppgifter förs en person till det yrkesområde som tidsmässigt dominerar arbetsuppgifterna. Vid inplacering av en person letar man först i den allmänna beskrivningen av yrkesuppgifter tills man finner ett område som överensstämmer med personens arbetsuppgifter. Därefter sker inplacering i rätt nivå med hjälp av nivåbeskrivningen nedan.

Exempel 1

En kamrer vid en mindre enhet leder kontorsarbetet med hjälp av underställd personal i förste mans och biträdetsställning. Yrkeskod 402.

Exempel 2

Platschefen (aktieägare i bolaget) svarar själv för teknisk, ekonomisk och kommersiell ledning av företaget. Yrkeskod 801 eller 802 beroende på företagets storlek.

Exempel 3

En kontorist i biträdetsställning med allmänna kontorsgöromål. Yrkeskod 014.

En kontorist i biträdetsställning med huvudsakligen bokföringsarbete. Yrkeskod 404.

Nivåbeskrivning**1 Personal i ledande ställning**

Chefer och ledare som har ett administrativt ansvar för större enheter och leder arbetet med hjälp av underställd personal eller som har speciallistbetonade funktioner (arbetsuppgifter).

2 Personal med självständigt kvalificerat arbete

Chefer och föreståndare som självständigt leder mindre eller del av större enhet med hjälp av underställd personal eller självständigt handhar eller utför mångsidiga arbetsuppgifter. Arbetet kräver ingående kannedom om tillämpade rutiner.

3 Personal med kvalificerat arbete

Personal som ar i förste mans ställning i förhållande till underställd biträdeshelppersonal eller är jämställda med sådana förste man. Arbetet sker efter allmänna anvisningar och förutsätter god kannedom om tillämpade rutiner och viss förmåga att göra egna bedömningar.

4 Personal med rutinarbete

Personal med rutinarbete och för vars arbete finns detaljerade anvisningar eller givna underlag. Arbetet förutsätter ibland viss kannedom om tillämpade rutiner.

Kol 7 Överenskommen (fast) kontant månadslön

Redovisa här den överenskomna (fasta) kontanta månadslön för augusti som fastställts i samband med årets lönerrevision. Lagg inte till overtid ersättning, semestertillägg eller resttidsersättning.

Gör inte avdrag för tjänstledighet eller sjukdom och inte heller för skatt. För sådan försäljningspersonal, som avlönas med fast lön och provision, redovisas här endast den fasta lönen.

Provision, tantiem, premielön eller motsvarande samt ev skifttillägg redovisas i kolumn 9. För deltidсанställda skall redovisas den för deltidсанställningen gällande lönen. Någon uppräknig av lönen till heltidslön skall alltså inte göras.

Kol 8 Naturförmåner

Redovisa här det beräknade genomsnittliga värdet per månad under året av naturförmåner, såsom fri lunch, fri bil, bostadsförmåner, bränsle, lyse etc, t ex enligt kalkskattetabellen eller Riksskatteverkets (RSV:s) normer.

Detta innebär att samtliga förmåner som kan anses utgöra ersättning för utfört arbete skall medtas, även om det sammanlagda värdet av naturförmånerna ligger under 600 kr för helt är raknat.

Bilkostnadsersättning eller förmåner enligt grupp 1 i RSV:s anvisningar skall ej medtas.

Kol 9 Provision, tantiem, produktionspremier, premielön, skifttillägg o d

Redovisa här provision, tantiem, produktionspremier, premielön, gratifikation, skifttillägg, OB-tillägg etc med de belopp, som beräknas utgå i genomsnitt per månad under året. I redovisningen skall inte ingå ersättningar för särskilda kostnader. Traktamenten, bilkostnadsersättningar, ersättningar för representation, kontor, telefon och andra kostnader skall sålunda inte redovisas. I den mån sådana kostnadsersättningar ar inräknade i provisionen bör dessa först dras bort. Overtidserättning skall inte medtas. Tillägg för ej arbetad tid, t ex jourtillägg e d skall inte redovisas. Beträffande deltidсанställda, se kol 7.

Kol 10 Ordinarie veckoarbetstid

Ange här den genomsnittliga ordinarie veckoarbetstiden per helgfri vecka under året. Om arbetstiden förkortats under året skall den ordinarie veckoarbetstiden efter förkortningen anges. Redovisningen skall avse en vecka, under vilken det varken förekommer arbetstidsförkortning (t ex i form av sommartid eller på grund av helgdagar) eller arbetstidsförlängning (t ex i form av inarbetning av sommartid). Skulle vid företaget förekomma längre arbetstid under viss del av året och kortare arbetstid under den övriga delen av året, skall den för året genomsnittliga veckoarbetstiden per helgfri vecka anges. Veckoarbetstiden skall anges i timmar och tiondelstimmar, t ex 37,5 timmar. Lunchrast och overtid skall inte inräknas i den ordinarie arbetstiden. För deltidсанställda skall på motsvarande sätt den för deltidсанställningen gällande genomsnittliga veckoarbetstiden redovisas. Uppräknig till heltid skall inte göras.

Kol 6 Personalkategori

Yrkesområde	Yrkesnivå			
	Ledande ställning	Självst kval arb	Kval arbete	Rutin arbete
	Yrkeskod			
Kontors- och försäljningspersonal				
Administrativt arbete				
Sekreterararbete, maskinskrivning samt översättning	011	012	013	014
AR-, system- och dataarbete	021	022	023	024
Annat administrativt arbete t ex allmänt utredningsarbete inkl juridiskt arbete, skadereglering, patentarbete m m	031	032	033	034
Informationsarbete m m				
T ex PR- och informationsarbete, redaktionellt arbete vid tidning eller förlag, biblioteks-, arkiv- och dokumentationsarbete	101	102	103	104
Personalarbete				
T ex personaltjänst, planering av utbildning samt medicinsk företagshälsovård.	201	202	203	204
Kommersiellt arbete				
Marknadsföring och försäljning (ej inom varuhus, butiker, utställningar och reservdelslager)	311	312	313	314
Försäljning inom varuhus, butiker, utställningar och reservdelslager.	321	322	323	324
Annat kommersiellt arbete t ex kundtjänst, offertkalkylation, orderbehandling, intern behandling av kundupdrag, reklamarbete, inköp, lager- och förrådsförvaltning samt speditjonsarbete	331	332	333	334
Ekonomiskt arbete				
T ex ekonomiförvaltning, bostads- och fastighetsförvaltning samt revisions- och granskningsarbete	401	402	403	404
Teknisk personal				
Forsknings- och utvecklingsarbete				
T ex matematiskt arbete och beräkningsmetodik samt laboratoriearbete	501	502	503	504
Konstruktions- och formgivningarbete				
T ex konstruktions-, projekterings- och arkitektarbete, formgivning, teckning och dekorering, fotografiskt samt ljudtekniskt arbete	601	602	603	604
Tekniskt metod- och planeringsarbete m m				
T ex produktions teknik, tillverknings-, trafik- och transportplanering, kvalitetskontroll, teknisk service samt teknisk företagshälsovård, brandförsvar, bevakning och verksamhet	701	702	703	704
Produktionsledande arbete samt arbetsledare				
(Här redovisas personal som antingen i egenskap av platschef e d är sysselsatt med teknisk, ekonomisk, personell, kommersiell administration av platsförvaltning eller som verkstäre/förman självständigt eller med hjälp av underställda arbetsledare svarar för arbetsledning inom tillverknings-, reparations-, transport-, underhålls-, byggnads-, anläggnings- eller skogsbruksarbete.)	801	802	803	
Övrig personal				
Arbete i servicefunktioner t ex planering av kontorsteknisk service, postbehandling och distribution, registrering och arkivering, förrådsarbete, receptions- och kontorstryckeriarbete, telefonistarbete samt chaufförsarbete	911	912	913	914
Annat arbete. Här redovisas personal som ej kunnat hänföras till ovan specificerade yrkesområden t ex restaurangpersonal	921	922	923	924

Kol 4 Utbildning efter bokstavsordning

Utbildningskod	Beskrivning	Utbildningskod	Beskrivning
761	Agronomutbildning	347 ²	Handelsgymn, 2 eller 3 årigt, inkl påbyggnadskurs och 1-årig kurs för studenter motsv vid gymn eller handelsinst (Bar Lock, Bröderna Påhlman, Holmqvist m fl)
775	Agr doktorsexamen enligt nya systemet	337	Handelsinstitututbildning (2 årig)
772	Agr doktorsgrad enligt äldre system	762	Hortonomutbildning
771	Agr lic utbildning	357	Högre företagsekon kurs (diplomutbildn)
361	Akademisk sekreterarutbildning (civilsekreterarutbildning)	353	Informationsbehandling, ADB, AR, KR (eftergymnasiala kurser)
664	Apotekarutbildning	446	Ingenjörutbildn/högre fackkurs vid tekn skola, tekn inst, tekn aftonskola, fackingenjör (Hermods-NKI och motsv)
264	Barnvårdsläro-, hushållsläro-, teckningsläro- och textil-läroarb. utbildning samt tekn mag	360	Journalistutbildning (akademikerlinjen)
362	Civilekonomutbildning	350	Journalistutbildning (studentlinjen vid journalisthögskola, institut, Sveriges Radio)
464	Civilingenjörutbildning inkl arkitekt-, mejeri- och lantbruksingenjörutbildning	372	Jur doktorsgrad enligt äldre system
377	Ekon doktorsexamen enligt nya systemet	370	Jur doktorsexamen enligt nya systemet
376	Ekon doktorsgrad enligt äldre system	364	Jur kand utbildning
375	Ekon lic utbildning	371	Jur lic utbildning
168	Enstaka kurser >80 poang men <120 poang humanistisk inriktning	763	Jagmästarutbildning inkl förstmästarutbildning
768	inriktning på lantbruk, trädgård, skogsbruk och fiske	352	Kommersiellt inriktad eftergymnasial utbildning
668	medicinsk och farmaceutisk inriktning	762	Landskapsarkitektutbildning
368	samhälls- eller beteendevetenskaplig inriktning	551	Lotsutbildning
468	teknisk och naturvetenskaplig inriktning	660	Lakarexamen, med lic öspeg
337	Fackskolutbildning, 2-årig ekonomisk linje	661	Lakarutbildning med specialistutbildning
030	Fackskolutbildning, 2 årig social linje	256	Läroarb. utbildning för undervisning i merkantila läroamnen. (Fortsätter gymn ek examen eller motsv)
437 ¹	Fackskolutbildning, 2-årig teknisk linje	257	Läroarb. utbildning för undervisning i tekniska läroamnen. (Fortsätter gymn lic examen eller motsv)
673	Farm doktorsgrad enligt äldre system	675	Med doktorsexamen enligt nya systemet
677	Farm doktorsexamen enligt nya systemet	670	Med doktorsgrad enligt äldre system
663	Farm kand utbildning	156	Partiell examen vid fil fak Humanistiskt inriktad utbildn
672	Farm lic utbildning	456	Partiell examen vid fil fak: Naturvetenskapligt inriktad utbildning
664	Farm mag utbildning	365	Pol mag utbildning
377	Fil doktorsexamen i samhällsvetenskapligt ämne enligt nya systemet	455	Praktisk/teknisk utbildning (arbetsledarutbildning, teknisk vidare- och specialutbildning)
476	Fil doktorsexamen i naturvetenskapligt ämne enligt nya systemet	655	Receptarieutbildning inkl tidigare farm kand utbildning (fore 1971)
172	Fil doktorsexamen i humanistiskt ämne enligt nya systemet	356	Samhälls- och beteendevetenskaplig inriktad utbildning (Partiell examen vid fil fak)
174	Fil doktorsgrad i humanistiskt ämne enligt äldre system	351	Sekreterarutbildning baserad på gymnasieskola exkl civilsekreterarutbildning
474	Fil doktorsgrad i naturvetenskapligt ämne enligt äldre system	551	Sjöingenjörutbildning
374	Fil doktorsgrad i samhällsvetenskapligt ämne enligt äldre system	551	Sjökaptenutbildning
166	Fil kand utbildning med humanistisk inriktning	776	Skog doktorsexamen enligt nya systemet
466	Fil kand utbildning, naturvetenskaplig inriktning	774	Skog doktorsgrad enligt äldre system
366	Fil kand utbildning, samhällsvetenskaplig inriktning	773	Skog lic utbildning
173	Fil lic utbildning i humanistiskt ämne	363	Socionomutbildning
473	Fil lic utbildning i naturvetenskapligt ämne	447	Teknisk gymnasieutbildning enligt äldre stadga och gymnasium, teknisk linje
373	Fil lic utbildning i samhällsvetenskapligt ämne	475	Tekn doktorsexamen enligt nya systemet
167	Fil mag utbildning med humanistisk inriktning	472	Tekn doktorsgrad enligt äldre system
467	Fil mag utbildning med naturvetenskaplig inriktning	471	Tekn lic utbildning
367	Fil mag utbildning med samhällsvetenskaplig inriktning	155	Toilk-, teckenspråkstolk- och översättarutbildning
357	Företagsekonomisk utbildning för ingenjörer och tekniker	330	Tvarutbildning inom handel och kontor, handelskola, 1, 2 år, distributions- och kontorslinje i gymnasieskolan
355	Forvaltningsutbildning inom/för försäkringsväsendet etc (eftergymnasial, högst 2 år)	267	Utbildning av lärare i läroamnen: Praktisk pedagogisk utbildning för studerande som har fil kand examen eller grundläggande ekonomisk eller teknisk högskoleutbildning
337	Gymnasieskola, 2 årig ekonomisk linje	678	Vet med doktorsexamen enligt nya systemet
030	Gymnasieskola, 2 årig social linje	674	Vet med doktorsgrad enligt äldre system
437	Gymnasieskola, 2-årig teknisk linje	667	Veterinärexamen, vet med lic
040	Gymnasium, 3 årigt inkl äldre 4-årigt gymnasium	454	Yrkesteknisk högskoleutbildning
347	Gymnasium och gymnasieskola, ekonomisk linje, 3 årig utbildning		
457	Gymnasium, teknisk linje, 4 årig utbildning		
447	Gymnasium och gymnasieskola, tekn linje, tekn gymnasium ent äldre stadga inkl tekn fackskola vid tekn gymn, särskilt tekn kurs för studenter och högre fackingenjörer (Hermods-NKI), utbild vid Bergsskolan i Filipstad		

¹ Fil fak teknisk fackskola vid tekn gymnasier förs till 447.² 2-årig handelsgymnasieutbildning enligt äldre stadgar förs fram till 1972 till 347.

Anmärkningar

Militär ingenjörutbildning hanförs till motsv civil utbildningstyp. Sådan militär fackutbildning som är baserad på utbildning vid universitet eller högskola hanförs till respektive universitets eller högskoleutbildning

Allmänna anvisningar

Redovisningen skall avse i adressen angivet arbetsställe.

Uppgifter om arbetsstället

Med arbetsställe avses lokal, fastighet eller avgränsat område där företaget stadigvarande bedriver verksamhet (vanligtvis enhet med egen adress).

Adressuppgifter

Kontrollera företagets namn och postutdelningsadress i adressfältet.
 Kontrollera arbetsställets namn och adress i adressfältet.
 Andra felaktiga uppgifter.

Medlemskap i arbetsgivarorganisation

Företag som lämnar uppgifter till Svenska Arbetsgivareföreningen eller det egna förbundets statistik, till Kooperationens Förhandlingsorganisation, Tidningarnas Arbetsgivareförenings eller Statsföretagens Förhandlingsorganisationens statistik angående tjänstemannalöner den 1 augusti 1983 behöver endast fylla i uppgifterna under A, varefter blanketten återsänds till SCB. Företag som ej har någon tjänsteman att redovisa sätter kryss under punkt B, undertecknar blanketten och återsänder den till SCB.

Vilka tjänstemän skall tas med?

På blanketten lämnas uppgifter för tillsvidareanställda restaurang- och kontorstjänstemän. Ägare och delägare i aktiebolag redovisas på denna blankett.

Följande kategorier skall inte redovisas

- tjänstemän med provtjänstgöring
- elever och praktikanter
- partiellt arbetsföra
- tjänstemän yngre än 16 år
- personer som går under kollektivavtal med arbetarfackförbund
- företagsledare samt anställda i direktionsställning
- ägare/delägare i andra företag än aktiebolag.

Anställda som varit tjänstlediga den 1 augusti skall tas med om de var med i företagets lönerrevision.

Specialanvisningar**Kol 1 Personnummer**

Personnumret skall anges för varje redovisad person. Personnumret återfinns bl a på debetsedeln för preliminärskatt.

Kol 2 Kön

Skriv 1 för män och 2 för kvinnor

Kol 3 Deltidsanställning

Skriv 1 för deltid, lämna blank för heltid.

Kol 4 Utbildning

Ifylls ej.

Kol 5 Yrke

Även tjänsteman med andra yrken än de som anges i kol 6 skall tas med i redovisningen. Kol 5 kan användas som ersättning för eller komplettering av kol 6. Om yrkeskoden enligt nedanstående förteckning helt täcker den anställdes arbetsuppgifter, behöver kol 5 inte ifyllas.

Kol 6 Yrkeskod

Benämning	Yrkeskod
Förste hovmästare	01
Kökschef	02
Hovmästare	03
Kallskänkschef	04
Kassörska	05
Husfru	06
Personal- och varukontrollör	07
Portier	08
Kamrer, kontorschef (vid enhet med fler än 15 anställda)	11
Kamrer, förste kontorist (vid enhet med högst 15 anställda)	12
Kontorist	13
Kontorsbiträde	14
Förste stenograf	15
Stenograf	16
Maskinskrivare	17

Kol 7 Överenskommen (fast) kontant månadslön

Redovisa här den överenskomna (fasta) kontanta månadslönen för augusti 1983 (före avdrag för den anställdes betalning för kost). Övertidsersättning redovisas inte. Gör inte avdrag för sjukdom, tjänstledighet eller skatt. Observera att det är månadslönen efter årets lönerrevision som skall redovisas.

Kol 8 Naturaförmåner

Redovisa här för kontorstjänstemän det beräknade genomsnittliga värdet per månad under 1983 av naturaförmåner, som t ex fri lunch, fri bil, bostadsförmåner, bränsle.

Övertidsersättning redovisas inte.

OBS Kol 8 ifylls endast för personalkategorierna 11-17

Kol 9 Provision, skift, ob-tillägg m m

För hotell- och restaurangtjänstemän ifylls här endast ersättning för arbete på oönskad arbetstid.

OBS Kol 9 ifylls endast för personalkategorierna 01-08.

Kol 10 Ordinarie veckoarbetstid

Ange här den genomsnittliga ordinarie veckoarbetstiden per helgfri vecka under 1983. Om arbetstiden förkortas under 1983 skall den ordinarie veckoarbetstiden efter förkortningen anges. Redovisningen skall avse en vecka när varken arbetstidsförkortning (t ex i form av sommartid) eller arbetstidsförlängning (t ex inarbetning av sommartid) förekommer. Om längre arbetstid förekommer under viss del av året och kortare arbetstid under den övriga delen av året, anges här den för året genomsnittliga veckoarbetstiden per helgfri vecka. Veckoarbetstiden anges i timmar och tiotondelstimmar, t ex 37,5 timmar. Lunchraster och övertid räknas inte i den ordinarie arbetstiden.

Yrkesområden/yrkesnivåer
Occupational groups/Occupational levels

GRUVOR OCH MINERALBROTT, TILLVERKNINGS-
INDUSTRI, ELVERK (PRIVATA), BYGGNADS-
VERKSAMHET, STUVERIVERKSAMHET OCH RE-
PARATION AV HUSHÅLLSVAROR OCH FORDON

samt

VARUHANDEL

YRKESNIVÅ

Personal i ledande ställning

Personal med självständigt och kvalifi-
cerat arbete

Personal med kvalificerat arbete

Personal med rutinarbete

YRKESOMRÅDE

Kontors- och försäljningspersonal

Administrativt arbete
Sekreterarbete, maskinskrivning
samt översättning
AR-, system- och dataarbete
Annat administrativt arbete

Informationsarbete m m

PERSONALARBETE

Kommersiellt arbete
Marknadsföring och försäljning (ej
inom varuhus, butiker, utställningar
och reservdelslager)
Försäljning inom varuhus, butiker,
utställningar och reservdelslager
Annat kommersiellt arbete

Ekonomiskt arbete

Teknisk personal

Forsknings- och utvecklingsarbete

Konstruktions- och formgivningsarbete

MINING AND QUARRYING, MANUFACTURING,
POWER PLANTS (PRIVATE-OWNED), CON-
STRUCTION, STEVEDORING AND REPAIR
SERVICES NOT ELSEWHERE CLASSIFIED

and

WHOLESALE AND RETAIL TRADE

OCCUPATIONAL LEVEL

Management personnel

Personnel in responsible positions with
qualified work

Personnel with qualified work

Personnel with routine work

OCCUPATIONAL GROUP

Clerical personnel and sales personnel

Administration work
Secretarial work, typing and trans-
lating
AR-, computer and system design work
Other administration work

Information work etc.

STAFF ADMINISTRATION

Commercial work
Marketing and sales promotion

Sales work in department stores,
shops, exhibitions and spares depots
Other commercial work

Economical work

Technical personnel

Research and development work

Design work

Tekniskt metod- och planeringsarbete m m	Technical planning etc.
<u>Produktionsledande personal samt arbets- ledare</u>	<u>Production management personnel and foremen</u>
<u>Övrig personal</u>	<u>Other personnel</u>
Arbete i servicefunktioner	Service
Annat arbete	Other work
<u>OMKODNING AV BEFATTNINGSNOMENKLATUR TJÄNSTEMÄN (BNT) TILL SCBS YRKESOMRÅDEN</u> Re-coding of occupational nomenclature (BNT) to the occupational groups of SCB	
<u>Befattningsfamiljens första alt 2 första siffror (BNT)</u>	<u>Personalkategori, yrkesområde enligt SCB</u>
	<u>Kontors- och försäljningspersonal</u>
0	Administrativt arbete
5	Informationsarbete m m
6	Personalarbete
8	Kommersiellt arbete
90, 92, 94	Ekonomiskt arbete
	<u>Teknisk personal</u>
2	Forsknings- och utvecklingsarbete
3	Konstruktions- och formgivningsarbete
4	Tekniskt metod- och planeringsarbete m m
1	<u>Produktionsledande arbete samt arbetsledare</u>
	<u>Övrig personal</u>
97, 98	Arbete i servicefunktioner
7	Annat arbete
<u>Befattningsskikt (BNT)</u>	<u>SCBs yrkesnivåer</u>
2, 3	Ledande ställning
4, 5	Självständigt och kvalificerat arbete
6	Kvalificerat arbete
7, 8	Rutinarbete

APOTEK

Apotekschefer

Övrig personal med farmaceututbildning

Apotekare
 Receptarier
 Apotekselever (inskrivna vid farmaceutiska fakulteten)

Apotekstekniker och kontorister

Laboratorietekniker
 (Laboratorietekniker, apoteksförrådsföreståndare och inläggningspersonal)

ApoteksstäderskorKontorspersonal m fl

Kontorspersonal, (tjänstemän, apotekare, receptarier och apotekstekniker tjänstgörande vid Apoteksbolagets huvudkontor)

Tillverkningspersonal (vid produktionsavdelningen vid Apoteksbolagets huvudkontor)

Övrig personalHOTELL OCH RESTAURANGERRestaurangtjänstemän

Förste hovmästare
 Kökschef
 Hovmästare
 Kallskänkschef
 Kassörska
 Husfru
 Personal- och varukontrollör
 Portier

Kontorspersonal

Kamrer, kontorschef (vid enhet med 15-50 anställda)
 Kamrer, förste kontorist (vid enhet med högst 15 anställda)
 Kontorist
 Kontorsbiträde
 Förste stenograf
 Stenograf
 Maskinskrivare

PHARMACIES

Pharmacy managers

Other personnel with pharmaceutical education

Pharmacists
 Prescriptionists
 Pharmacy trainees (registered at the Faculty of Pharmacy)

Pharmacy technicians and clerks

Laboratory technicians
 (laboratory technicians, managers of the pharmacy stores, store personnel)

Pharmacy cleaning personnelClerical personal, etc

Clerical personnel (employees, pharmacists, prescriptionists and pharmacy technicians employed at the Head office of the National Corporation of the Swedish Pharmacies)
 Production personnel at the Production Department at the Head Office of the National Corporation of the Swedish Pharmacies

Remaining personnelHOTELS AND RESTAURANTSSalaried employees in restaurants

Chief head waiter
 Master cook
 Head waiter
 Cold-buffet manager
 Cashier (including second cashier)
 Housekeeper (incl. second housekeeper)
 Personnel and goods supervisor
 Receptionist

Clerical staff

Chief accountant, office manager (in units with 15-50 employees)
 Chief accountant, chief clerk (in units with less than 15 employees)
 Clerk
 Junior clerk
 First stenographer
 Stenographer
 Typist

SJÖTRANSPORT

Befälhavare
Styrmän
Överstyrman
Styrmän, 2e, 3e

Maskinbefäl
Maskinchef
Maskinist, 1e, 2e

Telegrafist

Ekonomiföreståndare

BANKERChefstjänstemän

Allmänt utredningsarbete

AR-, system- och dataarbete
Personaltjänst
Försäljnings- och kundtjänst
Internbehandling av kunduppdrag

Ekonomiskt arbete
Kontorsservice
Övrigt arbete

Andra befordrade tjänstemän

Allmänt utredningsarbete

AR-, system- och dataarbete
Personaltjänst
Försäljnings- och kundtjänst
Internbehandling av kunduppdrag

Ekonomiskt arbete
Kontorsservice
Övrigt arbete

Obefordrade tjänstemän

Allmänt utredningsarbete

AR-, system- och dataarbete
Personaltjänst
Försäljnings- och kundtjänst
Internbehandling av kunduppdrag

Ekonomiskt arbete
Kontorsservice
Övrigt arbete

FÖRSÄKRINGSBOLAGPersonal i ledande ställning

Ekonomi och administration
Försäljning

SHIPPING

Master
Navigating officer
Chief officer
Navigating officer

Engineer officer
Chief engineer
Engineer

Radio officer

Chief steward

BANKSPersonnel in managerial positions

General research and investigation work
AR-, computer and system design work
Personnel service
Sales work and customer service
Internal processing of customers' commissions
Financial administration and auditing
Office service and telephone work
Other field of work

Other appointed staff

General research and investigation work
AR-, computer and system design work
Personnel service
Sales work and customer service
Internal processing of customers' commissions
Financial administration and auditing
Office service and telephone work
Other field of work

Unappointed staff

General research and investigation work
AR-, computer and system design work
Personnel service
Sales work and customer service
Internal processing of customers' commissions
Financial administration and auditing
Office service and telephone work
Other field of work

INSURANCE COMPANIESPersonnel in managerial position

Financial and administrative work
Sales work

Försäkringstekniskt arbete
(juridik, matematik, statistik, pre-
mie- och villkorsfrågor, skaderegle-
ring samt försäkrings- och skadebe-
siktning)
AR-, system- och dataarbete
Övriga arbetsområden

Technical insurance work
(legal matters, mathematics, stati-
stics, rate and condition policy,
settlement of claims insurance and
damage survey)
AR-, computer and system design work
Other field of work

Personal med självständigt arbete

Ekonomi och administration
Försäljning
Försäkringstekniskt arbete
AR-, system- och dataarbete
Övriga arbetsområden

Personnel in responsible positions

Financial and administrative work
Sales
Technical insurance work
AR-, computer and system design work
Other field of work

Annan kontorspersonal (utom kontorsbi-
trädespersonal)

Ekonomi och administration
Försäkringstekniskt arbete
AR-, system- och dataarbete
Övriga arbetsområden

Other office personnel (except assi-
stants clerical personnel)

Financial and administrative work
Technical insurance work
AR-, computer and system design work
Other field of work

Biträdespersonal

Ekonomi och administration
Försäkringstekniskt arbete
AR-, system- och dataarbete
Övriga arbetsområden

Assistant clerical personnel

Financial and administrative work
Technical insurance work
AR-, computer and system design work
Other field of work

Näringsgrenar (SNI)

Branches of industry (SNI)

2+3	Gruvor och mineralbrott samt tillverkningsindustri	Mining, quarrying and manufacturing
2	Gruvor och mineralbrott	Mining and quarrying
3	Tillverkningsindustri	Manufacturing
31	Livsmedels-, dryckesvaru- och tobaksindustri	Manufacture of food, beverages and tobacco
32	Textil-, beklädnads-, läder- och lädervaruindustri	Textile, wearing apparel and leather industries
33	Trävaruindustri	Manufacture of wood and wood products, incl. furniture
34	Massa-, pappers- och pappersvaruindustri, grafisk industri	Manufacture of paper and paper products, printing and publishing
341	Massa-, pappers- och pappersvaruindustri	Manufacture of pulp, paper and paper products
342	Grafisk industri, förlag	Printing, publishing and allied industries
35	Kemisk industri, petroleum-, gummi-varu-, plast- och plastvaruindustri	Manufacture of chemicals, petroleum, coal, rubber and plastic products
36	Jord- och stenvaruindustri	Manufacture of non-metallic mineral products, except products of petroleum and coal
37	Järn-, stål- och metallverk	Basic metal industries
38	Verkstadsindustri	Manufacture of fabricated metal products machinery and equipment
39	Annan tillverkningsindustri	Other manufacturing industries
4101	Elverk (privata)	Power plants (private-owned)
5	Byggnadsverksamhet	Construction
61	Partihandel, varuhandelsförmedling	Wholesale trade
62	Detaljhandel	Retail trade
6251	Apotek	Pharmacies
63	Restaurang-, hotellrörelse	Restaurants, hotels
7121	Utrikes- och kustsjöfart	Shipping
71232	Stuveriverksamhet	Stevedoring
8101	Banker	Banks
82001	Försäkringsinstitut	Insurance companies
951	Reparation av hushållsvaror och fordon	Repair services not elsewhere classified (house-hold appliances and motor vehicles)

Utbildningsgrupper
Groups of education

Gymnasieutbildning

Teknisk gymnasieutbildning	Education at technical secondary schools
Teknisk institutsutbildning	"- institutes
Teknisk fackskoleutbildning	"- continuation school, technical branch
2-årig handelsgymnasie- och ekonomisk fackskoleutbildning	Education at 2 year commercial secondary schools and continuation school, economic branch
3-årig handelsgymnasieutbildning	Education at 3 year commercial secondary schools
Allmän gymnasieutbildning	Education at general secondary schools, higher stage

Eftergymnasial utbildning

Teknisk högekoleutbildning	Education at the institutes of technology
Naturvetenskaplig universitetsutbildning	Education at the faculties of natural sciences
Handelshögskoleutbildning	Education at the colleges of economics
Juridisk och samhällsvetenskaplig utbildning	Education at the faculties of law and social sciences
Företagsekonomisk utbildning	Education in economics (higher course in economics, etc.)
Övrig akademisk utbildning	Other university education

Geografiska indelningar
Geographical groupings

KOMMUNER TILLHÖRANDE STOR-STOCKHOLM, STOR-GÖTEBORG OCH STOR-MALMÖ
COMMUNES IN THE METROPOLITAN AREAS OF STOCKHOLM, GÖTEBORG AND MALMÖ

STOR-STOCKHOLM

Stockholm

Botkyrka
Danderyd
Ekerö
Haninge
Huddinge
Järfälla
Lidingö
Nacka
Salem
Sigtuna
Sollentuna
Solna
Stockholm
Sundbyberg
Tyresö
Täby
Upplands-Bro
Upplands-Väsby
Vallentuna
Vaxholm
Värmdö
Österåker

STOR-GÖTEBORG

Göteborg

Åle
Göteborg
Härreda
Kungsbacka
Kungälv
Lerum
Mölndal
Partille
Stenungsund
Tjörn
Öckerö

STOR-MALMÖ

Malmö

Burlöv
Kävlinge
Lomma
Lund
Malmö
Staffanstorps
Svedala
Trelleborg
Vellinge

RIKSOMRÅDENGeographical regions

- | | |
|------------------------------|---|
| 1 Stockholm | Stockholms län |
| 2 Östra Mellansverige | Uppsala, Södermanlands, Östergötlands,
Örebro och Västmanlands län |
| 3 Småland, Öland och Gotland | Jönköpings, Kronobergs, Kalmar och Gotlands
län |
| 4 Sydsverige | Blekinge, Kristianstads och Malmöhus län |
| 5 Västsverige | Hallands, Göteborgs- och Bohus, Älvsborgs och
Skaraborgs län |
| 6 Norra Mellansverige | Värmlands, Kopparbergs och Gävleborgs län |
| 7 Mellersta Norrland | Västernorrlands och Jämtlands län |
| 8 Övre Norrland | Västerbottens och Norrbottens län |