



Löner 1984

Del 1

Tjänstemän inom privat sektor



Sveriges officiella statistik
Statistiska centralbyrån
Stockholm 1986

INLEDNING

TILL

Löner. Del 1, Tjänstemän inom privat sektor / Statistiska centralbyrån. – Stockholm, 1954-1986. – (Sveriges officiella statistik).

Täckningsår: 1953-1985.

1953-1961 utgiven av Socialstyrelsen.

1953-1981 med undertitel: Industritjänstemän, handelsanställda m fl.

1982-1983 med undertitel: Tjänstemän inom industri, varuhandel m fl.

Med innehållsförteckning, sammanfattning och parallelltitel på engelska: Wages. Part 1.

Utgavs parallellt med Löner. Del 2, Arbetare inom privat sektor.

Föregångare:

Lönestatistisk årsbok för Sverige / Socialstyrelsen. – Stockholm, 1931-1953. – (Sveriges officiella statistik).

Täckningsår: 1929-1951.

Efterföljare:

Löner och sysselsättning inom privat sektor / Statistiska centralbyrån. – Stockholm, 1987-1991. – (Sveriges officiella statistik).

Täckningsår: 1986-1990.

Översiktspublikation:

Historisk statistik för Sverige. Statistiska översiktstabeller : utöver i del I och del II publicerade t.o.m. år 1950 / Statistiska centralbyrån. – Stockholm, 1960.



Löner. Del 1, Tjänstemän inom privat sektor. 1984. – (Sveriges officiella statistik).

Digitaliserad av Statistiska centralbyrån (SCB) 2011.

Löner 1984

Del 1

Tjänstemän inom privat sektor



Sveriges officiella statistik
Statistiska centralbyrån
Stockholm 1986

Wages 1984

Part 1

Salaried employees in different branches
of private industries

Official Statistics of Sweden
Statistics Sweden
Stockholm 1986

Tidigare publicering

Årspublicationen har tidigare utgivits inom serien Sveriges officiella statistik: Arbetsmarknad samt arbets- och löneförhållanden.

Uppgifter för 1984 har tidigare publicerats i Statistiska meddelanden Am 1984:30, 34 och Am 35 SM 8501, AM 18 SM 8503.

Previous publication

The annual report has previously been published within the series Official Statistics of Sweden: Labour Market and Conditions of Work and Wages.

Data for 1984 have previously been published in the Statistical Reports series AM 1984:30, 34 and AM 35 SM 8501, AM 18 SM 8503.

Published by
Statistics Sweden, S-115 81 Stockholm

Omslag: Bodil Hedlund-Lundqvist
Diagram: Lillemor Durkfeldt

ISBN 91-618-0015-5
ISSN 0347-6618

Printed in Sweden
SCB-Tryck, Örebro 1986

Förord

I denna publikation återges de definitiva resultaten av 1984 års lönestatistiska undersökningar för tjänstemän inom industri, byggnadsverksamhet, varuhandel, apotek, hotell och restauranger, banker samt försäkringsbolag. Redogörelser har tidigare publicerats i Statistiska meddelanden serie AM. Årlig lönestatistik över privatanställda arbetare publiceras i SOS löner Del 2. För lönestatistik över offentligt anställda hänvisas till SOS Statsanställda Del 1 och 2 samt SOS Kommunal personal.

Boken är, liksom tidigare år, uppdelad i en textdel och en tabelldel. Textdelen har i denna årgång en ny utformning och uppläggning jämfört med tidigare. Syftet är att boken ska kunna utnyttjas av en bred läsekrets. Därför har vår målsättning varit att i större utsträckning än tidigare sätta in de statistiska uppgifterna i sitt sammanhang.

Primärmaterialet är bearbetat inom funktionen för lönestatistik inom privat sektor vid avdelningen för arbetsmarknadsstatistik. Publikationen har utarbetats av Charlotte Rydahl.

Stockholm i april 1986

STEN JOHANSSON

Lars Erik Lindholm

Innehåll

Contents

	Översikt		Review
8	Den officiella lönestatistiken		Wage statistics
8	Statistikens innehåll		
9	Klassificeringar		
10	Publicering		
11	Sysselsättnings- och lönestruktur		Employment and salary structure
11	Två tredjedelar av tjänstemännen inom industri är män		
12	Fyrtio procent av kvinnorna arbetar deltid mot fyra procent av männen		
13	Kvinnors medellön inom industri är 72 procent av männens		
14	Liten lönespridning för kvinnor jämfört med män		
16	Drygt fyrtio procent av kvinnorna har rutinarbeten mot fem procent av männen		
19	Kvinnor i industrin har lägre lön än män trots samma yrkesområde och yrkesnivå		
20	Kvinnor i industrin har lägre lön än män trots samma åldersgrupp, yrkesområde och yrkesnivå		
21	Mindre löneskillnad för tekniker		
22	Liten löneskillnad mellan näringsgrenarna		
24	Självständigt kvalificerat arbete innebär hög lönenivå för marknadsförare och försäljare och låg för sekreterare		
26	Kvinnor har lägre och män högre befattningar trots samma utbildning		
28	Kvinnor har lägre lön än män trots samma yrkesområde, yrkesnivå och utbildning		
29	Löneutvecklingen 1983–1984		Development of monthly salaries 1983–1984
29	Högst lönellyft för män inom industri 1984		
31	Högst lönellyft i höga befattningar 1984		
32	Hög löneutveckling inom dataarbete		
34	Löneutvecklingen 1980–1984		Development of monthly salaries 1980–1984
36	Löneutveckling i fasta priser		
37	Lönens köpkraft har minskat sedan 1980		
38	Arbetsgivarens kostnader för arbetskraften		Labour costs
38	Arbetsgivarkostnader 1975–1984		

	Metod		Methods
39	Bakgrund		
39	Syfte och användning		
39	Statistikbegrepp		
40	Undersökningens uppläggning		
40	Mätperiod		
40	Undersökningens omfattning		
40	Undersökningsmetod		
40	Ram, täckning		
40	Undersökningens tillförlitlighet		
41	Klassificeringar		Classifications
41	Yrkesområde/yrkesnivå		
41	Definitioner		Definitions
41	Standarder		Standards
42	Sammanfattning på engelska		Summary
44	Svensk – engelsk ordlista		List of terms
	Texttabeller		Tables in text
48	A. Fördelning efter yrkesområde och yrkesnivå. Antal tjänstemän och genomsnittliga månadslöner inom industri (SNI 2+3) 1984		A. Number of employees and average monthly salaries by occupation groups and occupational levels. Salaried employees in manufacturing
48	B. Fördelning efter ålder. Genomsnittliga månadslöner inom industri (SNI 2+3) 1984		B. Distribution by age groups. Salaried employees in manufacturing in 1984
49	C. Genomsnittliga månadslöner för tjänstemän i olika näringsgrenar 1980–1984		Average monthly salaries in various branches of industry in 1980–1984
51	D. Löneutveckling för tjänstemän inom industri 1947–1984		D. The development of earnings of employees in manufacturing 1947–1984
51	E. Löneutveckling för tjänstemän inom olika näringsgrenar 1976–1984		E. The development of earnings of full-time employees by branch of industry in 1976–1984
	Tabeller		Tables
	Antal anställda och månadslöner inom olika yrkesområden och näringsgrenar 1984		Number of employees and monthly salaries in various occupational groups and branches of industry 1984
54	1. Medianer, kvartiler och aritmetiska medeltal		1. Medians, quartiles and arithmetic means
64	2 a. Fördelning efter löneintervall		2 a. Dispersion of monthly salaries
71	2 b. »		2 b. »
76	3. Fördelning efter åldersgrupp		3. Distribution by age groups
90	4. Fördelning efter yrkesnivå		4. Distribution by occupational level
102	5. Fördelning på olika lönekomponenter		5. Composition of salaries
109	6. Fördelning efter arbetsställestorlek		6. Distribution by size of establishment
116	7. Fördelning efter utbildningsgrupp		7. Distribution by groups of education
124	8. Fördelning efter storstadsområde		8. Distribution by metropolitan areas
136	9. Fördelning efter län		9. Distribution by county
168	10. Fördelning efter veckoarbetstid		10. Distribution by size of establishment

Bilagor

- 176 1–3. Blankett och anvisningar för undersökningen rörande tjänstemän inom industri och byggnadsverksamhet m m, varuhandel samt inom hotell och restauranger
- 182 4. Yrkesområden/yrkesnivåer
- 187 5. Näringsgrenar (SNI)
- 188 6. Utbildningsgrupper
- 189 7. Geografiska indelningar

Appendices

- 1–3. Questionnaire and instructions for the survey concerning salaried employees in manufacturing and construction etc., in wholesale and retail trade and in hotels and restaurants
4. Occupational groups/occupational levels
5. Branches of industry (SNI)
6. Groups of education
7. Geographical groupings

Teckenförklaringar

Explanations of symbols

- Intet finns att redovisa
- 0 Mindre än hälften av den använda enheten
- .. Uppgift ej tillgänglig eller alltför osäker för att anges
- . Uppgift kan ej förekomma

- Magnitude nil
- Magnitude less than half of unit employed
- Data not available or too uncertain to be published
- Category not applicable

Översikt

Den officiella lönestatistiken

Statistiska centralbyråns undersökningar av löneförhållanden för tjänstemän inom den privata sektorn omfattar följande näringsgrenar:

SNI ¹	Näringsgren
2+3	Industri
4101	Elverk
5	Byggnadsverksamhet
61+62	Varuhandel ²
6251	Apotek
63	Restaurang- och hotellrörelse
71232	Stuverirörelse
8101	Banker
82	Försäkringsbolag
951	Reparation av hushållsvaror och fordon

1) Svensk standard för näringsgrensindelning.

2) Exklusive apotek.

I denna översikt behandlas näringsgrenarna industri, byggnadsverksamhet, varuhandel, banker och försäkringsbolag.

Uppgifterna insamlas från företag och arbetsställen i form av individuppgifter. Samarbete sker med olika arbetsgivarorganisationer. En utförligare beskrivning av metoderna för insamling och bearbetning ges i Metodavsnittet sidan 39.

Denna rapport är en sammanställning av den årliga lönestatistiken. Vid SCB utarbetas även kortperiodisk statistik. För kontorspersonal inom varuhandel och för tjänstemän inom industri görs kvartalsvisa undersökningar av sysselsättning och lönesummor.

Statistikens innehåll

Den årliga lönestatistiken för tjänstemän ger information om löneläge, lönespridning och förtjänstutveckling inom olika åldersgrupper, yrkesområden, yrkesnivåer, näringsgrenar och geografiska områden. Statistiken belyser också olika sysselsättningsförhållanden såsom antal heltids- och deltidsanställda, köns- och åldersfördelningar, ordinarie arbetstid per vecka, utbildningsförhållanden m m inom olika yrkesområden och branscher.

Till grund för statistiken ligger uppgifter om den stipulerade fasta månadslönen 1984 inklusive ett beräknat genomsnittligt värde per månad av naturaförmåner som fri lunch, fri bil och bostadsförmåner. Dessutom ingår ett genomsnittligt värde av provision, tantitem, produktionspremier, gratifikationer, skift- och OB-tillägg.

De löner som presenteras i denna översikt avser i regel vuxna hel- och deltidsanställda tjänstemän. Deltidsanställdas löner är uppräknade till heltidslöner.

Klassificeringar

De redovisade lönerna är genomsnittslöner. För deltidsanställda har lönen räknats om så att den motsvarar lön vid heltidsanställning. Detta har skett med ledning av uppgifter om personens ordinarie veckoarbetstid och veckoarbetstidens längd för heltidsanställda inom respektive näringsgren.

För tjänstemän tillämpas i regel individuell lönesättning, vilket medfört ett behov av statistisk information om olika typer och svårighetsgrad av tjänstemannaarbete. Tjänstemän som arbetar i organisationsanslutet företag klassificeras enligt Befattningsnomenklatur

för Tjänstemän (BNT). I det av SCB insamlade materialet har yrkesklassificering skett enligt tablån nedan. Denna klassificering har en uppbyggnad som ansluter till BNT men istället för BNTs ca 50 befattningsfamiljer (= yrkesområden) kombinerade med 7 befattningsnivåer (= svårighetsgrader) är befattningsfamiljerna reducerade till 15 yrkesområden och 4 yrkesnivåer. Vid SCBs bearbetning av uppgifterna från organisationerna har omkodning skett till SCBs yrkesområden.

Befattningskodens uppbyggnad

Kod	Benämning Yrkesområde	Yrkesnivå = svårighetsgrad			
		Ledande ställning	Självständigt kvalificerat arbete	Kvalificerat arbete	Rutin- arbete
		1	2	3	4
Kontors- och försäljningspersonal					
	Administrativt arbete				
01	Sekreterararbete, maskinskrivning samt översättning	011	012	013	014
02	AR-, system- och dataarbete	021	022	023	024
03	Annat administrativt arbete	031	032	033	034
10	Informationsarbete m m	101	102	103	104
20	Personalarbete	201	202	203	204
	Kommersiellt arbete				
31	Marknadsföring och försäljning	311	312	313	314
32	Försäljning inom varuhus, butiker, utställningar och reservdelslager	321	322	323	324
33	Annat kommersiellt arbete	331	332	333	334
40	Ekonomiskt arbete	401	402	403	404
Teknisk personal					
50	Forsknings- och utvecklingsarbete	501	502	503	504
60	Konstruktions- och formgivningsarbete	601	602	603	604
70	Tekniskt metod- och planeringsarbete m m	701	702	703	704
80	Produktionsledande arbete samt arbetsledare	801	802	803	
	Övrig personal				
91	Arbete i servicefunktioner	911	912	913	914
92	Annat arbete	921	922	923	924

Viss försiktighet bör iakttas vid jämförelse av nivåer för olika yrkesområden eftersom kriterier för inklassning i nivå (= svårighetsgrad) varierar något mellan olika yrkesområden. Se Befattningsnomenklatur för tjänstemän, BNT (1982).

Klassificering bygger på två grundbegrepp

- yrkesområde (verksamhet)
- yrkesnivå (arbetets svårighetsgrad)

Yrkesområdet definierar typiska arbetsupp-
uppgifter

Varje yrkesområde består av fyra *yrkesnivåer*.
Nivåbeskrivningen försöker ange arbetes
svårighetsgrad mätt i antal underställd per-
sonal, självständighet i arbetet och ansvar.

Nivåbeskrivning

1 Personal i ledande ställning (endast större företag)

Chefer och ledare som har ett administrativt ansvar för större enheter och leder arbetet med hjälp av underställd personal eller som har specialistbetonade funktioner (arbetsuppgifter).

2 Personal med självständigt kvalificerat arbete

Chefer och föreståndare som självständigt leder mindre eller del av större enhet med hjälp av underställd personal eller självständigt handhar eller utför mångsidiga arbetsuppgifter. Arbetet kräver ingående kännedom om tillämpade rutiner.

3 Personal med kvalificerat arbete

Personal som är i förste mans ställning i förhållande till underställd biträdespersonal eller är jämställda med sådana förste män. Arbetet sker efter allmänna anvisningar och förutsätter god kännedom om tillämpade rutiner och viss förmåga att gör egna bedömanden.

4 Personal med rutinarbete

Personal med rutinarbete och för vars arbete finns deltaljerade anvisningar eller givna underlag. Arbetet förutsätter ibland viss kännedom om tillämpade rutiner.

Publicering

Denna bok är uppdelad i en textdel och en tabelldel. I textdelen görs en jämförelse av lön och löneutveckling för kvinnor och män inom olika åldersgrupper, yrkesområden, yrkesnivåer, utbildningsgrupper och näringsgrenar.

Materialet till översikten är dels hämtad från tabelldelen i boken dels från SCBs statistiska databaser, där allt grundmaterial finns lagrat.

På SCB finns således mycket mer statistik tillgänglig än det som redovisas i denna bok.

Statistiska centralbyråns databaser
TSDB (tidsseriedatabasen)
RSDB (regionalstatistiska databasen)

Vill Du veta mer?

- Vi kan hjälpa dig med att ta fram de aktuella uppgifter du söker.
- Vi kan sammanställa materialet i olika tabeller och särredovisningar.
- Vi kan också skräddarsy uppdrag efter dina önskemål.

Du är välkommen att höra av dig till oss på avdelningen för Arbetsmarknadsstatistik.

Kontaktperson är Lars Erik Lindholm, telefon 08-783 46 68.

Sysselsättnings- och lönestruktur

Två tredjedelar av tjänstemännen inom industri är män

Av här redovisade näringsgrenar är industri störst med 237 800 tjänstemän. Därefter kommer varuhandel med 123 100 tjänstemän. Inom både industri och byggnadsverksamhet är betydligt fler män än kvinnor anställda. Av tjänstemännen är två tredjedelar respektive tre fjärdedelar män. Inom banker och försä-

ringsbolag arbetar däremot något fler kvinnor, ca 60 procent.

Mellan 1980 och 1984 minskade antalet tjänstemän inom industri med 10 700 personer. Nästan hela denna minskning gäller män medan antalet kvinnor minskat obetydligt.

Anställda tjänstemän inom olika näringsgrenar 1980 och 1984 Hel- och deltidsanställda

SNI	Näringsgren	År	Antal tjänstemän i tusental			Andel kvinnor %
			Kvinnor	Män	Totalt	
2+3	Industri	1980	72,9	175,6	248,5	29
		1984	72,6	165,3	237,8	31
5	Byggnadsverksamhet	1980	8,8	26,7	35,5	25
		1984	8,6	25,0	33,6	26
61+62	Varuhandel	1980	44,9	78,5	123,5	36
		1984	45,8	77,4	123,1	37
8101	Banker	1980	19,3	14,0	33,2	58
		1984	21,7	14,7	36,4	60
82	Försäkringsbolag	1980	8,2	5,7	13,9	59
		1984	8,7	6,0	14,7	59

Fyrtio procent av kvinnorna arbetar deltid mot fyra procent av männen

Under 1970-talet har allt fler kvinnor börjat förvärvsarbeta. En viktig förändring är att kvinnor med barn i större utsträckning än tidigare gått ut på arbetsmarknaden. Detta avspeglas i den stora ökningen av antalet deltidssarbetande kvinnor.

Vid slutet av 1970-talet minskade nyrekry-

teringen av deltidssarbetande och under första hälften av 80-talet har andelen deltidssarbetande kvinnor bland industritjänstemännen varit konstant, ca 43–44 procent. Bland män har andelen deltidssarbetande ökat under samma period från 0,2 procent till 3,8 procent.

Anställda tjänstemän inom industri 1970–1984 efter arbetstidens längd

År	Kvinnor			Män		
	Antal Heltid	Deltid	Andel deltidssarbetande i procent	Antal Heltid	Deltid	Andel deltidssarbetande i procent
1970	54 500	11 600	17,5	179 000	400	0,2
1975	48 500	19 800	29,0	176 500	700	0,4
1980	41 600	31 300	42,9	168 700	6 900	3,9
1984	41 200	31 300	43,2	158 900	6 300	3,8

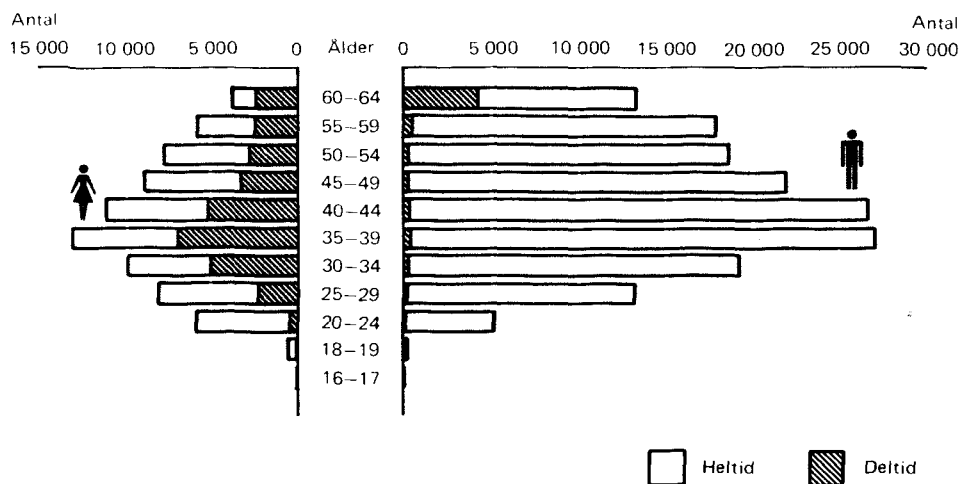
Som framgår av diagrammet nedan är deltidssarbete bland kvinnliga tjänstemän vanligast i åldrarna 30–39 år. Inom industrin uppgår andelen deltidssarbetande i denna grupp till 53 procent. Deltidssarbete bland män förekommer mest i åldrarna över 60 år.

En av de viktigare orsakerna till att deltidssarbetet ökat är den nya lagstiftning som till-

kommit under 1970-talet, exempelvis studieledighetslagen, den nya föräldraförsäkringen, lagen om delpension.

För män är deltidsspensionsreformen 1976 sannolikt avgörande för den kraftiga ökningen av andelen deltidssarbetande i åldrarna över 60 år.

Deltidssarbetets omfattning i olika åldrar bland industritjänstemän 1984



Kvinnors medellön inom industrin är 72 procent av männens

Tablåen nedan visar kvinnors och mäns löner 1984. Skillnaden mellan den högsta och den lägsta månadslönen inom de olika näringsgrenarna var för kvinnor 800 kr och för män 1 300 kr. Löneskillnaden mellan könen var betydligt större, ca 3 000 kronor i de flesta näringsgrenar. Den genomsnittliga lönen för kvinnor i procent av männens lön varierade mellan 70 och 76 procent.

Löneskillnaderna mellan olika individer inom samma näringsgren är betydligt större än den genomsnittliga löneskillnaden mellan olika näringsgrenar. Den stora lönespridningen mellan individer beror på att lönesättningen för tjänstemän är individuell, dvs lönerna är differentierade med avseende på arbetsuppgifternas svårighetsgrad samt den enskilde

tjänstemannens duglighet och prestation. Ålder och utbildning är andra faktorer av betydelse för lönesättningen.

En viss avvikelser från den individuella lönesättningsprincipen förekommer i och med att det i löneavtalen mellan arbetsmarknadens parter finns lägstlönegränser för åldersklasserna 18–23 år respektive 24 år och äldre. För bank- och försäkringstjänstemän gäller ett minimitarifflönesystem, vilket innebär att det för varje befattning finns en minimilön. Ovanför den nivån finns möjlighet till individuell differentiering.

I lönestatistiken ingår inte företagsledare och likställda dvs personer med VD- och chefsbefattningar på större företag.

Månadslön 1984 i olika näringsgrenar

Hel- och deltidsanställda¹

SNI	Näringsgren	Månadslön, kronor		Kvinnornas lön i % av männens
		Kvinnor	Män	
2+3	Industri	8 120	11 251	72,2
5	Byggnadsverksamhet	7 616	10 947	69,6
61+62	Varuhandel	7 821	10 692	73,1
8101	Banker	7 996	10 541	75,9
82	Försäkringsbolag	8 460	11 905	71,1

1) Deltidsanställdas löner är uppräknade till heltidslöner.

Liten lönespridning för kvinnor jämfört med män

Drygt hälften av kvinnorna inom industri, 56 procent, hade en månadslön under 8 000 kronor. Motsvarande andel för männen var 9 procent. Medan 30 procent av männen hade en lön över 11 000 kronor uppnåddes samma lön endast av ca 4 procent av kvinnorna.

Som ett mått på lönespridningen kan kvartilavvikelsen i relation till medianen

$$\frac{(Q_3 - Q_1)}{Q_2} \text{ användas.}$$

Hälften av tjänstemännen i en grupp har lägre lön än medianen (Q_2). För undre kvartilen (Q_1) är motsvarande andel en fjärdedel, och för övre kvartilen (Q_3) tre fjärdedelar.

Kvinnorna har lägre genomsnittlig lön än männen och även betydligt lägre lönespridning vilket framgår av tablan ovan samt av diagrammen och tabellen på föregående sida.

För männen är lönespridningen störst inom försäkringsbolag och minst inom byggnadsverksamhet. För kvinnorna är lönespridningen lägst inom banker.

Lönespridningen för olika näringsgrenar mätt som kvartilavvikelsen i relation till medianen		
Näringsgren	Kvinnor	Män
Industri	0,24	0,35
Byggnadsverksamhet	0,23	0,26
Varuhandel	0,25	0,42
Banker	0,13	0,43
Försäkringsbolag	0,23	0,47

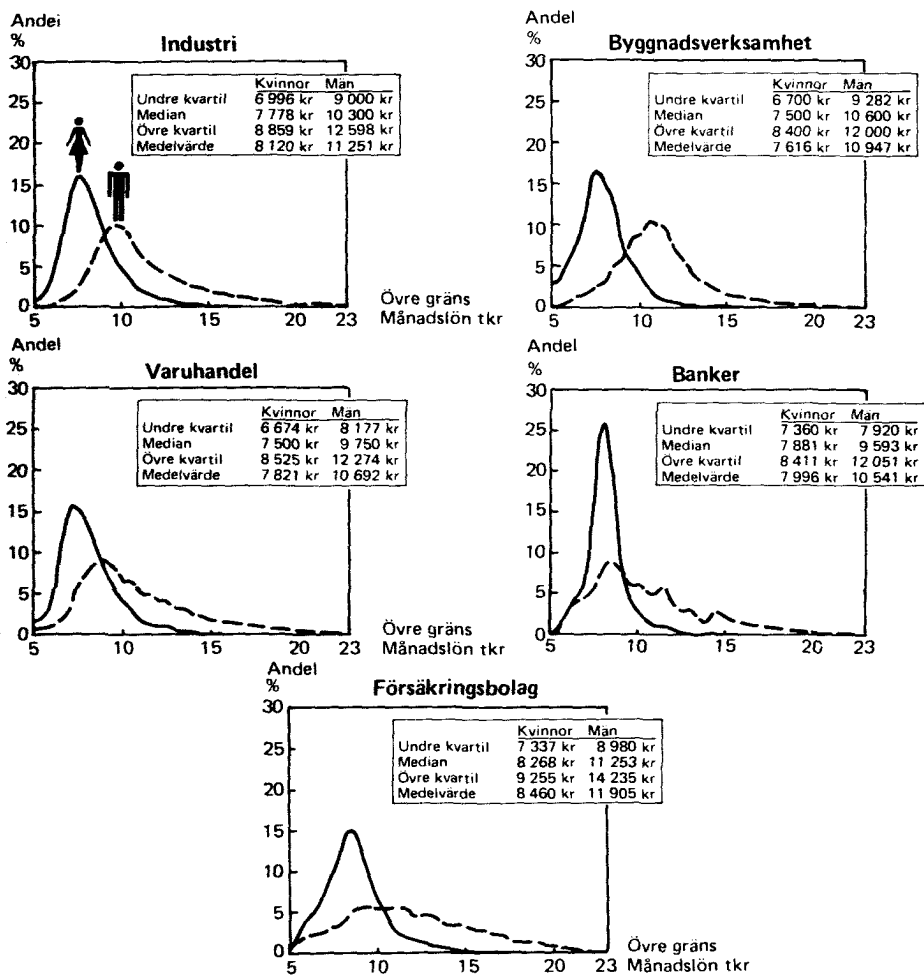
Ett högt tal innebär stor skillnad mellan olika personers löner dvs en stor spridning mellan de 25 procent som har hög lön och de 25 procent som har låg lön.

Lönespridning för tjänstemän inom olika näringsgrenar 1984

Månadslön, kr	Ackumulerad andel anställda, % inom resp löneintervall									Samtliga
	7 000- -6 999	8 000- 7 999	9 000- 8 999	10 000- 9 999	11 000- 10 999	12 000- 11 999	13 000- 12 999	14 000- 13 999	15 000- 14 999	
Industri										
Kvinnor	25,1	56,0	77,0	88,3	93,7	96,4	99,2	99,9	100,0	72 558
Män	2,8	9,2	24,1	44,1	59,5	69,9	87,5	97,0	100,0	165 291
Byggnadsverksamhet										
Kvinnor	32,6	64,3	84,6	93,8	97,1	98,6	99,7	100,0	100,0	8 581
Män	4,0	9,4	20,0	37,0	57,4	73,8	92,6	98,6	100,0	24 996
Varuhandel										
Kvinnor	34,2	62,7	80,6	90,1	94,6	96,8	99,3	99,9	100,0	45 780
Män	7,5	20,9	38,0	52,2	63,3	72,0	88,2	97,5	100,0	77 368
Banker										
Kvinnor	15,3	56,4	87,0	94,0	96,7	98,4	99,7	100,0	100,0	21 738
Män	11,8	25,9	42,6	54,6	64,7	74,5	88,5	97,1	100,0	14 668
Försäkringsbolag										
Kvinnor	18,8	42,1	69,9	85,1	92,1	95,5	99,2	99,9	100,0	8 673
Män	8,0	14,6	25,3	36,0	47,0	57,0	79,7	96,3	100,0	5 998

Lönespridning för tjänstemän inom olika näringsgrenar 1984

Hel- och deltidsanställda ¹⁾

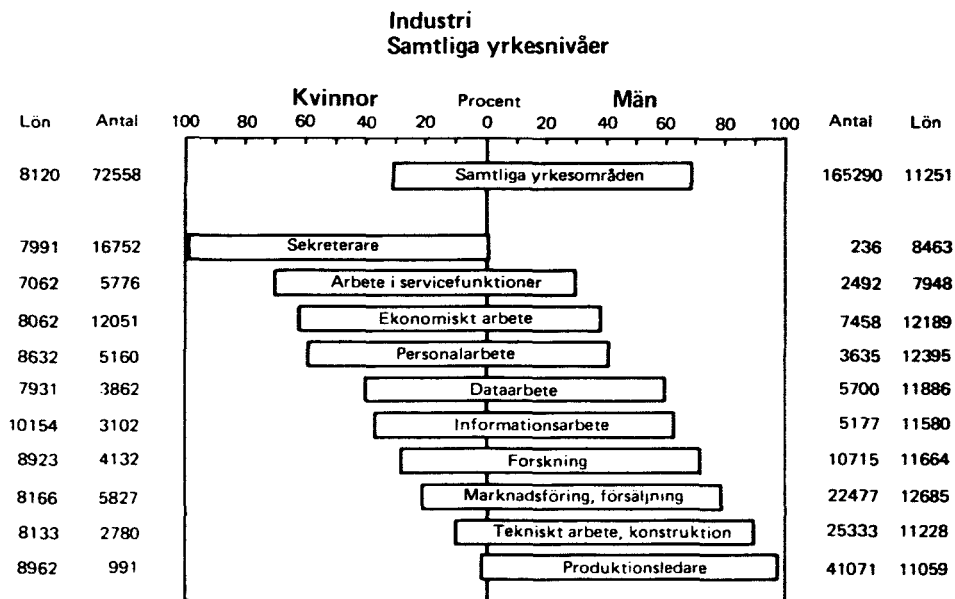


1) Deltidsanställdas löner är uppräknade till heltidslöner

Drygt fyrtio procent av kvinnorna har rutinarbeten mot fem procent av männen

I diagrammet nedan jämförs kvinnors och mäns fördelning på olika yrkesområden inom industri. Av diagrammet framgår hur vissa yrkesområden nästan enbart är företrädda av kvinnor och motsatt – hur andra yrken är företrädda av män.

Som exempel kan nämnas *sekreterare* inom industri som till 99 procent är kvinnor och *produktionsledare* som till 98 procent är män. Av tjänstemän som arbetar inom yrkesområdet *tekniskt arbete – konstruktion* är 90 procent män.

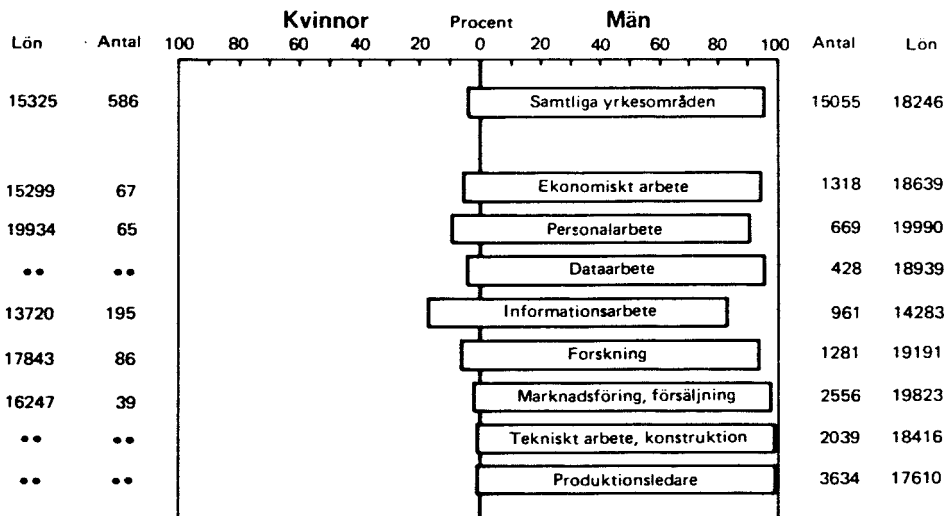


Förutom att kvinnor och män återfinns inom olika yrkesområden finns olikheter även vad gäller yrkesnivåer. Kvinnor återfinns i huvudsak på låga yrkesnivåer medan de flesta män finns på höga yrkesnivåer vilket framgår av följande diagram. Bland industritjänstemännen har 70 procent av männen höga befattningar (ledande ställning samt självständigt kvalificerat arbete) jämfört med 21 pro-

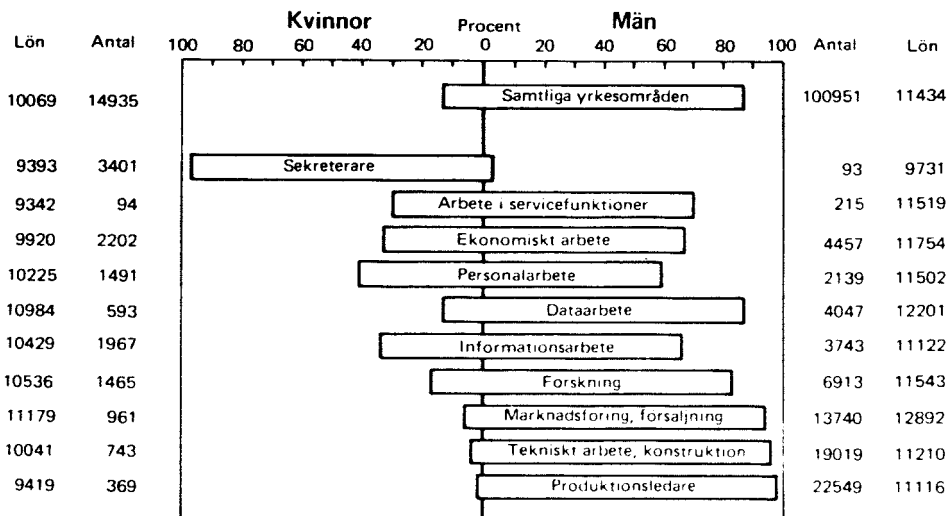
cent av kvinnorna. I ledande ställning återfinns 9 procent av männen jämfört med knappt 1 procent av kvinnorna.

Vissa yrkesområden där många kvinnor arbetar återfinns dessutom i stor utsträckning på lägre yrkesnivåer, liksom vissa yrkesområden där företrädesvis män arbetar främst förekommer i högre yrkesnivåer.

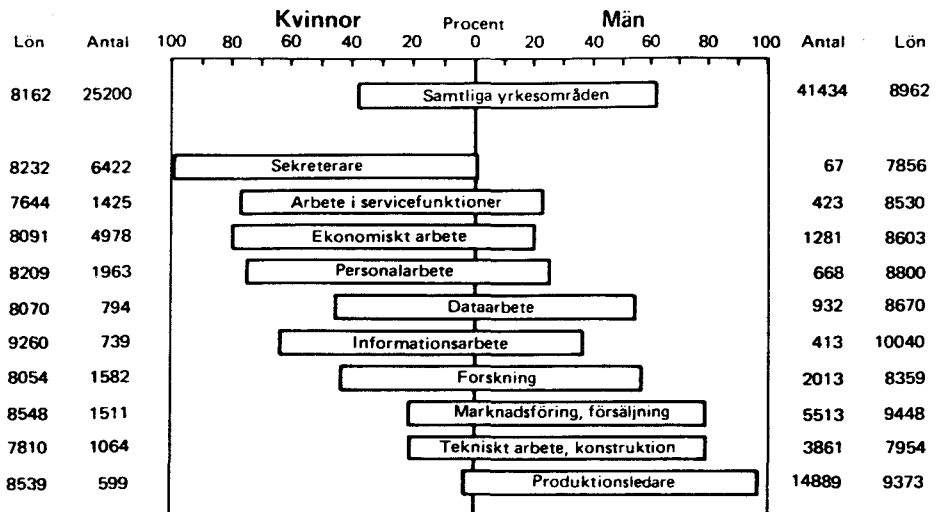
Ledande ställning



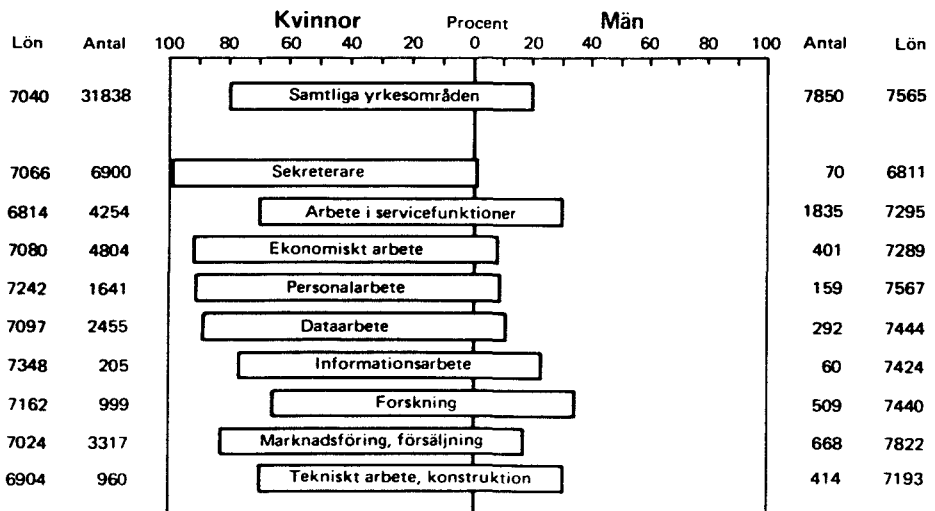
Självständigt kvalificerat arbete



Kvalificerat arbete



Rutinarbete



Kvinnor i industrin har lägre lön än män trots samma yrkesområde och yrkesnivå

Den genomsnittliga lönen för kvinnor i relation till männens är 72 procent inom industri. En viktig orsak till skillnaden i lön mellan kvinnor och män är att kvinnor i större ut-

sträckning har arbetsuppgifter på lägre yrkesnivåer. Men även inom samma yrkesområde och samma yrkesnivå är kvinnors lönenivå lägre.

Kvinnors lön i relation till mäns lön 1984

Industritjänstemän efter yrkesområde och yrkesnivå

Yrkesområde	Yrkesnivå				
	Samtliga yrkesnivåer	Ledande ställning	Självständigt kvalificerat arbete	Kvalificerat arbete	Rutinarbete
Samtliga yrkesområden	72,2	84,0	88,1	91,1	93,1
Kontorspersonal	68,5	80,7	83,2	90,6	92,8
Teknisk personal	77,0	96,2	93,1	94,8	91,8

Anm. Sifferunderlaget till relationstalen ovan finns i texttabell A sidan 48.

Vid jämförelse av kvinnors lön i relation till mäns inom olika yrkesområden finner man att löneskillnaden mellan könen är betydligt mindre inom det manligt dominerade yrkesområdet *tekniskt arbete* än inom *kontorsarbete*, där det finns ungefär lika många män som kvinnor. För kontorspersonal framgår att kvinnor i höga befattningar (ledande ställning

och självständigt kvalificerat arbete) har lägre lön i förhållande till männen än på låga yrkesnivåer.

I tablån nedan ges exempel på kvinnors relativa lön för vissa enskilda yrkesområden. Lönerelationen mellan kvinnor och män visar sig vara ganska jämn inom en del yrkesområden.

Kvinnors lön i relation till mäns lön 1984

Industritjänstemän, vissa yrkesområden

Yrkesområde	Yrkesnivå			
	Ledande ställning	Självständigt kvalificerat arbete	Kvalificerat arbete	Rutinarbete
Ekonomiskt arbete	82,1	84,4	94,0	97,1
Personalarbete	99,7	88,9	93,3	95,7
Dataarbete	..	90,0	93,1	95,3
Informationsarbete	96,1	93,8	92,2	99,0
Forskning	93,0	91,3	96,4	96,3
Marknadsföring, försäljning	82,0	86,7	90,5	89,8

Anm. Sifferunderlaget till relationstalen ovan finns i diagrammen på sidan 17-18.

Kvinnor i industrin har lägre lön än män trots samma åldersgrupp, yrkesområde och yrkesnivå

I vilken utsträckning krymper löneskillnaderna mellan kvinnliga och manliga tjänstemän när man studerar löneförhållanden inom olika åldersgrupper?

Vid jämförelse av åldersgrupper oavsett yrkesnivå ser man att löneskillnaden mellan kvinnor och män ökar med stigande ålder. Detta förklaras bl a av att männen når högre befattningar med ökad ålder medan kvinnorna oftast stannar kvar i lägre befattningar.

Men även då både befattningsnivå och åldersgrupp överensstämmer mellan könen

har kvinnorna lägre lön än männen.

Vi kan även konstatera att löneskillnaderna inte minskar vid jämförelse inom olika åldersgrupper, dvs löneskillnaderna beror inte främst på att kvinnor och män har olika åldersstruktur. Ett undantag utgör åldersgruppen 20–29 år där löneskillnaderna mellan kvinnor och män inte är lika stora som i övriga åldersgrupper. När kvinnor och män börjar sin anställning är löneskillnaderna således mindre än senare fram i livet.

Kvinnors lön i relation till mäns lön 1984

Industritjänstemän efter åldersgrupp

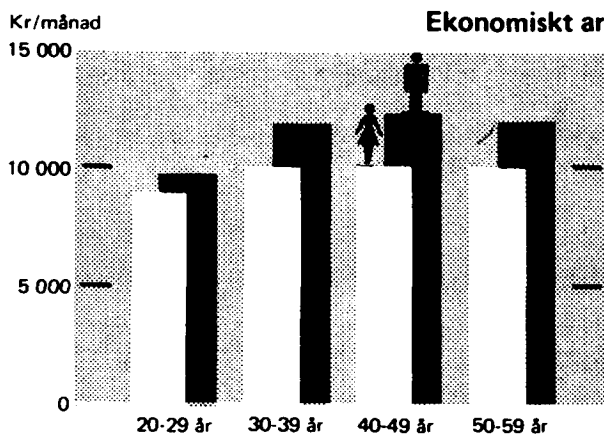
Yrkesområde Yrkesnivå	Samtliga åldersgrupper	Åldersgrupper			
		20–29	30–39	40–49	50–59
Samtliga yrkesområden	72,2	83,1	75,2	71,3	70,7
Ledande ställning	84,0	..	87,6	84,4	89,1
Självständigt kvalificerat arbete	88,1	94,5	89,7	87,5	87,5
Kvalificerat arbete	91,1	92,8	90,0	90,7	91,4
Rutinarbete	93,1	93,7	92,8	91,3	92,1
Kontors- och försäljningspersonal	68,5	81,0	71,3	66,7	67,8
Ledande ställning	80,7	..	84,4	79,2	89,6
Självständigt kvalificerat arbete	83,2	91,8	84,2	82,1	82,4
Kvalificerat arbete	90,6	91,3	89,7	90,3	91,2
Rutinarbete	92,8	93,1	92,9	91,8	92,3
Teknisk personal	77,0	88,9	81,1	76,1	71,7
Ledande ställning	96,2	..	97,7	98,5	..
Självständigt kvalificerat arbete	93,1	96,7	96,5	95,5	95,9
Kvalificerat arbete	94,8	95,1	93,9	94,2	94,3
Rutinarbete	91,8	93,1	89,9	90,3	89,9

Anm. Sifferunderlaget till relationstalen ovan finns i texttabell B sidan 48.

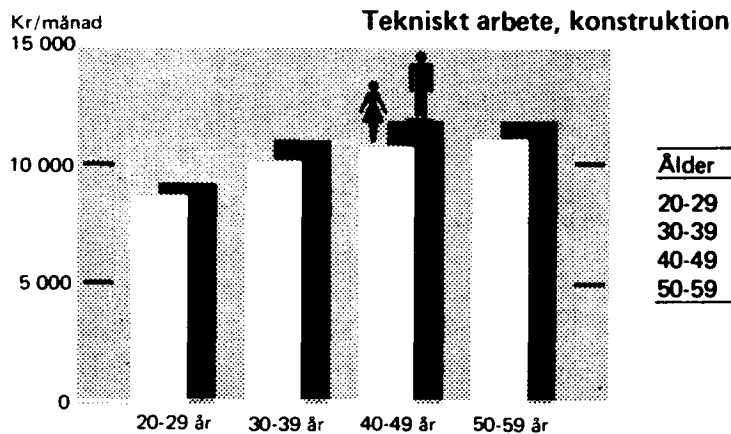
Mindre löneskillnad för tekniker

Hur lönen varierar med ålder belyses nedan med diagram för två yrkesområden inom nivån självständigt kvalificerat arbete.

Lön efter ålder inom industri Självständigt kvalificerat arbete



Ålder	Kvinnor	Män
20-29	8 995	9 670
30-39	10 078	11 879
40-49	10 037	12 299
50-59	10 012	11 920



Ålder	Kvinnor	Män
20-29	8 814	9 209
30-39	10 241	11 107
40-49	10 851	11 835
50-59	11 165	11 845

Löneskillnaden mellan kvinnor och män ökar med stigande ålder, fram till 50 år, trots samma yrkesområde och yrkesnivå.

Liten löneskillnad mellan näringsgrenarna

Följande tablå visar löner för tjänstemän i olika näringsgrenar och för olika yrkesnivåer. Skillnaden i genomsnittlig lön mellan olika näringsgrenar är inte så stor. För män är den genomsnittliga lönen högst inom försäkringsbolag, 12 200 och lägst inom banker 10 700. För kvinnor är differensen i månadslön mellan näringsgrenarna betydligt mindre. Lönen är högst inom försäkringsbolag, 8 500 och lägst inom byggnadsverksamhet, 7 700.

Vid jämförelse av lönen för varje yrkesnivå finner man att försäkringsbolag inte längre har högst löneläge. För t ex män är löneläget inom banker för samtliga yrkesnivåer högre

än för försäkringsbolag. Inom industri och varuhandel är lönenivån inom respektive yrkesnivå ungefär lika hög.

Att den genomsnittliga lönen inom försäkringsbolag är högre än inom banker beror bl a på att fördelningen av personal på yrkesnivåer skiljer sig åt. I försäkringsbolag arbetar t ex relativt fler kvinnor och män med ledande och självständigt arbete än i banker.

Inom varuhandel och byggnadsverksamhet är fördelningen av kvinnor och män ungefär densamma på yrkesnivåer medan både industri och försäkringsbolag har betydligt fler män i högre yrkesnivåer.

Månadslön i olika näringsgrenar 1984

Kontors- och försäljningspersonal

Yrkesnivå	Kvinnor					Män				
	Industri	Byggnadsverksamhet	Varuhandel	Banker	Försäkringsbolag	Industri	Byggnadsverksamhet	Varuhandel	Banker	Försäkringsbolag
Samtliga yrkesnivåer	8 171	7 658	7 883	8 013	8 474	11 922	10 844	10 900	10 712	12 195
Ledande ställning	15 007	13 990	13 589	17 221	15 591	18 588	17 576	18 589	20 436	18 645
Självständigt kvalificerat arbete	10 040	9 334	9 714	11 077	10 396	12 065	11 640	12 050	12 860	12 367
Kvalificerat arbete	8 221	7 981	8 053	8 092	8 296	9 072	8 894	8 907	8 739	8 363
Rutinarbete	7 076	6 977	6 884	7 404	7 457	7 626	7 566	7 387	7 135	7 095

Kontors- och försäljningspersonal inom olika näringsgrenar 1984

Yrkesnivå	Industri				Byggnadsverksamhet				Varuhandel			
	Kvinnor		Män		Kvinnor		Män		Kvinnor		Män	
	Antal	Andel %	Antal	Andel %	Antal	Andel %	Antal	Andel %	Antal	Andel %	Antal	Andel %
Samtliga yrkesnivåer	55 524	100,0	58 470	100,0	7 531	100,0	6 196	100,0	40 748	100,0	58 632	100,0
Ledande ställning	451	0,8	6 828	11,7	28	0,4	366	5,9	194	0,5	3 507	6,0
Självständigt kvalificerat arbete	11 781	21,2	35 570	60,8	920	12,2	3 580	57,8	8 079	19,8	29 846	50,9
Kvalificerat arbete	19 483	35,1	12 751	21,8	2 750	36,5	1 553	25,1	14 132	34,7	18 099	30,9
Rutinarbete	23 808	42,9	3 322	5,7	3 834	50,9	697	14,2	18 343	45,0	7 179	12,2

Kontors- och försäljningspersonal inom olika näringsgrenar 1984

Yrkesnivå	Banker				Försäkringsbolag			
	Kvinnor		Män		Kvinnor		Män	
	Antal	Andel %	Antal	Andel %	Antal	Andel %	Antal	Andel %
Samtliga yrkesnivåer	21 352	100,0	14 022	100,0	7 940	100,0	4 218	100,0
Ledande ställning	36	0,2	699	5,0	60	0,8	655	15,8
Självständigt kvalificerat arbete	1 202	5,6	5 485	39,1	1 598	20,1	2 426	57,5
Kvalificerat arbete	11 961	56,0	5 893	42,0	3 444	43,4	820	19,4
Rutinarbete	8 153	38,2	1 945	13,9	2 838	35,7	307	7,3

I tablan nedan jämförs lönerelationen mellan könen. För de olika näringsgrenarna kan samma mönster urskiljas. Löneskillnaden mellan kvinnor och män är större inom höga yrkesnivåer än inom låga. Där lönerna är höga är således löneskillnaderna mellan könen stora och tvärtom. Här spelar bl a lägslönegränserna inom respektive avtalsområde in. Ytterligare en orsak till att lönerelationen mellan kvinnor och män är relativt liten inom

låga yrkesnivåer kan vara att kvinnor inom dessa nivåer har relativt högre utbildning än män. Bland kontors- och försäljningspersonal inom industri har 7 procent av kvinnorna med akademisk examen rutinarbete. Motsvarande tal för männen är 1 procent. Inom banker återfinns hela 26 procent av kvinnorna med akademisk examen på rutinarbeten jämfört med 9 procent av männen.

Kvinnors lön i relation till mäns lön för kontorspersonal i olika näringsgrenar 1984

Yrkesnivå	Industri	Byggnads- verksamhet	Varu- handel	Banker	Försäkrings- bolag
Samtliga yrkesnivåer	68,5	70,6	72,3	74,8	69,5
Ledande ställning	80,7	79,6	73,1	84,3	83,6
Självständigt kvalificerat arbete	83,2	80,2	80,6	86,1	84,1
Kvalificerat arbete	90,6	89,7	90,4	92,6	99,2
Rutinarbete	92,8	92,2	93,2	103,8	105,1

Självständigt kvalificerat arbete innebär hög lönenivå för marknadsförare och försäljare och låg för sekreterare

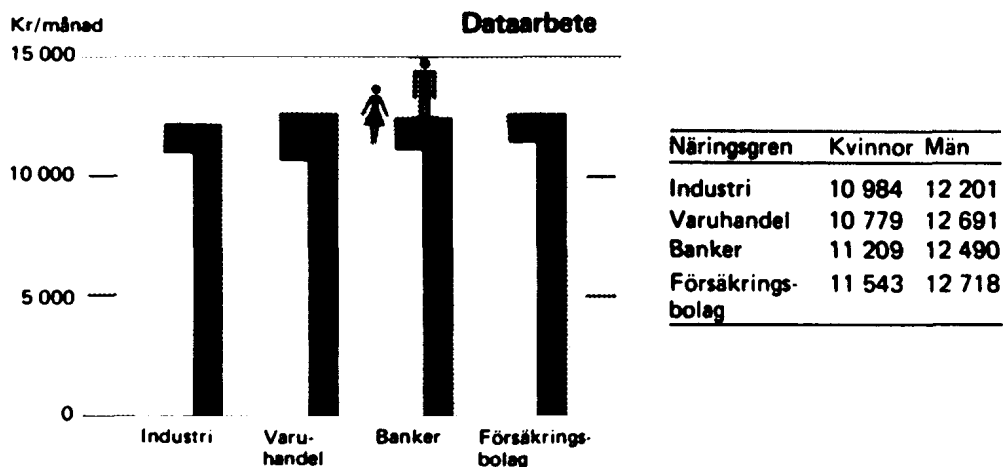

Vid studium av yrkesnivån självständigt kvalificerat arbete förefaller det som om personal i yrkesområdet *marknadsföring – försäljning* har den högsta lönenivån, något högre än personal med *datarbete*. Den lägsta lönenivån

redovisas för yrkesområdet *sekreterare* inom samtliga studerade branscher. Lönenivån ligger generellt något högre för banker och försäkringsbolag än för övriga näringsgrenar.

Månadslön för tjänstemän efter yrkesområde och näringsgren 1984 Självständigt kvalificerat arbete

Yrkesområde		Industri	Byggnads- verksamhet	Varu- handel	Banker	Försäkrings- bolag
Sekreterare	Kvinnor	9 393	8 772	9 115	10 532	10 374
	Män	9 731	..	8 941
Ekonomiskt arbete	Kvinnor	9 920	9 467	9 734	10 651	10 817
	Män	11 754	11 526	11 999	12 278	13 103
Personalarbete	Kvinnor	10 225	9 985	10 195	11 223	11 581
	Män	11 502	11 936	12 086	13 227	13 080
Dataarbete	Kvinnor	10 984	..	10 779	11 209	11 543
	Män	12 201	12 273	12 691	12 490	12 718
Informationsarbete	Kvinnor	10 429	..	10 343	..	11 937
	Män	11 122	..	12 118	..	13 867
Forsknings- och utvecklingsarbete	Kvinnor	10 536	..	10 782	–	10 795
	Män	11 543	10 684	12 250	–	11 989
Marknadsföring och försäljning	Kvinnor	11 179	..	11 203	10 578	12 702
	Män	12 892	12 336	12 671	12 750	14 471

Lön efter näringsgren Självständigt kvalificerat arbete



Lönen för marknadsförare är högst inom försäkringsbolag. Dataarbete betalas däremot ungefär lika inom olika näringsgrenar.

Kvinnor har lägre och män högre befattningar trots samma utbildning

Som framgick av diagrammen på sidan 16–18 har kvinnliga tjänstemän företrädesvis arbeten på lägre yrkesnivåer medan de flesta män har högre befattningar. Beror detta förhållande på att kvinnor har lägre utbildning än män?

I tabellen nedan visas hur kvinnor och män med gymnasial respektive akademisk utbildning fördelar sig på olika yrkesnivåer inom yrkesområdena kontorsarbete respektive tekniskt arbete.

Antal industritjänstemän fördelade efter utbildning 1984

Kontors- och försäljningspersonal

Utbildning	Antal		Procent	
	Kvinnor	Män	Kvinnor	Män
Akademisk utbildning	3 465	10 118	100,0	100,0
Ledande ställning	179	2 887	5,2	28,5
Självständigt kvalificerat arbete	2 211	6 671	63,8	65,9
Kvalificerat arbete	838	498	24,2	4,9
Rutinarbete	237	62	6,8	0,6
<i>Därav med handelshögskola, juridisk, företagsekonomisk och samhällsvetenskaplig utbildning</i>	2 079	5 799	100,0	100,0
Ledande ställning	64	1 558	3,1	26,9
Självständigt kvalificerat arbete	1 185	3 831	57,0	66,1
Kvalificerat arbete	635	356	30,5	6,1
Rutinarbete	195	54	9,4	0,9
Gymnasial utbildning	12 283	15 368	100,0	100,0
Ledande ställning	71	1 775	0,6	11,5
Självständigt kvalificerat arbete	3 147	10 911	25,6	71,0
Kvalificerat arbete	4 968	2 230	40,4	15
Rutinarbete	4 097	452	33,4	2,9
Utbildning utöver grundskola saknas eller är ej redovisad	39 773	32 985		
Samtliga anställda med kontors- och försäljningsarbete	55 521	58 471		

Teknisk personal

Utbildning	Antal		Procent	
	Kvinnor	Män	Kvinnor	Män
Akademisk utbildning	1 081	9 346	100,0	100,0
Ledande ställning	84	2 354	7,8	25,2
Självständigt kvalificerat arbete	878	6 734	81,2	72,1
Kvalificerat arbete	105	249	9,7	2,7
Rutinarbete	14	9	1,3	0,0
<i>Därav med teknisk högskola och naturvetenskaplig universitetsutbildning</i>	772	8 762	100,0	100,0
Ledande ställning	52	2 186	6,7	24,9
Självständigt kvalificerat arbete	662	6 374	85,6	72,7
Kvalificerat arbete	54	198	7,0	2,3
Rutinarbete	5	4	0,6	0,0
Gymnasial utbildning	1 705	23 702	100,0	100,0
Ledande ställning	9	1 662	0,5	7,0
Självständigt kvalificerat arbete	598	18 904	35,1	79,8
Kvalificerat arbete	623	2 823	36,5	11,9
Rutinarbete	475	313	27,9	1,3
Utbildning utöver grundskola saknas eller är ej redovisad	7 067	30 078		
Samtliga anställda med tekniskt arbete	9 853	63 126		

Månadslön för industritjänstemän efter utbildning 1984

Kontors- och försäljningspersonal

Utbildning	Månadslön		Kvinnors lön i % av männens
	Kvinnor	Män	
Akademisk utbildning			
Ledande ställning	16 673	19 621	85,0
Självständigt kvalificerat arbete	10 720	12 910	83,0
Kvalificerat arbete	8 326	9 062	91,9
Rutinarbete	7 236	7 503	96,4
Samtliga nivåer	10 211	14 603	69,9
<i>Därav med handelshögskola, juridisk, företagsekonomisk och samhällsvetenskaplig utbildning</i>			
Ledande ställning	16 148	19 234	84,0
Självständigt kvalificerat arbete	10 568	12 658	83,5
Kvalificerat arbete	8 191	8 858	92,5
Rutinarbete	7 143	7 371	96,9
Samtliga nivåer	9 692	14 143	68,5
Gymnasial utbildning			
Ledande ställning	13 044	18 344	71,1
Självständigt kvalificerat arbete	9 875	12 173	81,1
Kvalificerat arbete	8 168	8 853	92,3
Rutinarbete	6 919	7 504	92,2
Samtliga nivåer	8 217	12 267	67,0

Teknisk personal

Utbildning	Månadslön		Kvinnors lön i % av männens
	Kvinnor	Män	
Akademisk utbildning			
Ledande ställning	18 061	19 477	92,7
Självständigt kvalificerat arbete	11 115	12 327	90,2
Kvalificerat arbete	8 382	8 752	95,8
Rutinarbete	-
Samtliga nivåer	11 340	14 028	80,8
<i>Därav med teknisk högskola och naturvetenskaplig universitetsutbildning</i>			
Ledande ställning	16 746	20 295	82,5
Självständigt kvalificerat arbete	11 628	13 752	84,6
Kvalificerat arbete	8 947	9 637	92,8
Rutinarbete
Samtliga nivåer	11 734	15 569	75,4
Gymnasial utbildning			
Ledande ställning	..	17 055	-
Självständigt kvalificerat arbete	10 187	11 268	90,4
Kvalificerat arbete	7 937	8 513	93,2
Rutinarbete	6 787	7 204	94,2
Samtliga nivåer	8 459	11 292	74,9

Kvinnor har lägre lön än män trots samma yrkesområde, yrkesnivå och utbildning

Inom yrkesområdet kontors- och försäljningsarbete är kvinnornas lön bland akademisk respektive gymnasieutbildade ca 70 procent av männens lön. Inom tekniskt arbete är kvinnornas lön bland akademiskt utbildade ca 80 procent av männens lön.

Kvinnornas lägre löner beror delvis på att kvinnor och män med samma utbildning har arbeten inom olika yrkesnivåer.

Men även då kvinnor och män har samma utbildning, arbetar inom samma yrkesområde och på samma yrkesnivå har kvinnor lägre lön än män.

Av kvinnor med akademisk examen återfinns endast 5 respektive 8 procent i ledande ställning. För män är motsvarande tal 29 respektive 25 procent.

På låga yrkesnivåer finns däremot relativt många välutbildade kvinnor vilket kan vara en

av orsakerna till att löneskillnaderna mellan kvinnor och män är mindre på låga yrkesnivåer.

Av statistiken framgår inte hur länge personerna har varit yrkesverksamma, dvs antal år efter examen. En del av förklaringen till att kvinnor återfinns på lägre yrkesnivåer än män kan vara att de har utexaminerats senare och/eller avbrutit arbetet för barntillsyn.

Bland gymnasieutbildad personal återfinns majoriteten, 64 respektive 74 procent, av kvinnorna inom de två lägsta befattningsnivåerna medan drygt 80 procent av de gymnasieutbildade männen finns i de två högsta befattningsskikten.

Av personer utan akademisk utbildning verkar män ha betydligt större möjligheter att nå höga befattningar än kvinnor.

Löneutvecklingen 1983–1984

De löner som redovisas här är ett genomsnitt av samtliga löner för tjänstemän inom olika näringsgrenar. Det innebär att det finns individer och grupper med löner som ligger både över och under detta genomsnitt.

Månadslön för tjänstemän fördelade efter näringsgren 1980–1984

Hel- och deltidsanställda¹

SNI	Näringsgren		Månadslön		
			1980	1983	1984
2+3	Industri	Kvinnor	5 991	7 419	8 120
		Män	8 450	10 234	11 251
5	Byggnadsverksamhet	Kvinnor	5 636	7 005	7 616
		Män	8 158	10 242	10 947
61+62	Varuhandel	Kvinnor	5 728	7 167	7 821
		Män	7 899	9 800	10 692
8101	Banker	Kvinnor	6 089	7 550	7 996
		Män	7 860	9 865	10 541
82	Försäkringsbolag	Kvinnor	6 299	7 926	8 460
		Män	9 198	11 244	11 905

1) Deltidsanställdas löner är uppräknade till heltidslöner.

Högst lönelöft för män inom industri 1984

Inom industri och varuhandel var löneutvecklingen mellan 1983 och 1984 drygt 9 procent. Män inom industri fick det högsta lönepåslaget både i kronor och procent, 9,9 procent (1 017 kr/mån). För banker och försäkringsbolag redovisas en löneutveckling mellan 6 och 7 procent.

Konsumentprisindex ökade under samma period med 8 procent.

Löneutveckling för olika näringsgrenar, som visas i tablan ovan innehåller både lönehöjningar som bestämts i de centrala avtalen mellan organisationerna på arbetsmarknaden och höjningar som följer av lokala lönelöft utöver avtal s k löneglidning. Dessutom uppkommer löneförändringar till följd av förändringar i statistikmaterialet, s k strukturella faktorer.

Löneutveckling 1983–1984 efter näringsgren

SNI	Näringsgren	Ökning 1983–1984			
		Kronor		%	
		Kvinnor	Män	Kvinnor	Män
2+3	Industri	701	1 017	9,4	9,9
5	Byggnadsverksamhet	611	705	8,7	6,9
61+62	Varuhandel	654	892	9,1	9,1
8101	Banker	446	676	5,9	6,9
82	Försäkringsbolag	534	661	6,7	5,9

Exempel på strukturella faktorer:

- Nedläggning eller tillkomst av företag med ett annorlunda löneläge. Om exempelvis ett höglöneföretag läggs ned, sänks de genomsnittliga lönerna i branschen.
- Ändrad ålderssammansättning.
- Ändrad yrkessammansättning. Om lägre tjänstemän ersätts av mer kvalificerad personal höjs det genomsnittliga löneläget.

Avtalen mellan Svenska Arbetsgivareföreningen (SAF) och Privattjänstemannakartellen (PTK) respektive Verkstadsföreningen (VF) och Svenska Industritjänstemannaförbundet (SIF) beräknades 1984 ge en lönenivåhöjning på 5,4 procent enligt parternas beräkningar. Mellan Bankinstitutens Arbetsgivareorganisation (BAO) och Banktjänstemannaförbundet (SBmf) slöts avtal om höjningar med 4,4 procent. Försäkringsbranschens Arbetsgivareorganisation (FAO) och Försäkringstjänstemannaförbundet (Ftf) träffade avtal om 5,1 procent.

Av de näringsgrenar som ingår i SAFs avtalsområden utarbetar SCB statistik för industri, varuhandel och byggnadsverksamhet. Däremot ingår ej tjänstenärings.

I SCBs statistik ingår emellertid även företag som är oorganiserade, dvs som inte är anslutna till SAF eller annan arbetsgivareorganisation. För industri, byggnadsverksamhet och varuhandel rör det sig om ca 15 procent av det totala antalet tjänstemän. För försäkringsbolag sammanfaller avtalsområde och näringsgrensindelning. För banker är däremot avtals-

området större än den statistik som SCB utarbetar då exempelvis finans-, fond-, kredit-, data- samt fastighetsbolag som BAO organiserar ej ingår.

I tablån nedan visas löneutveckling inom några näringsgrenar samt beräknad avtalsenlig löneökning. Vad gäller industri, varuhandel, byggnadsverksamhet och banker blir jämförelsen ungefärlig pga bristande överensstämmelse mellan avtalsområde och näringsgren.

För att kunna ta fram uppgifter om löneglidningen måste dessutom förtjänstutvecklingen först rensas för strukturella faktorer. Löneglidning på tjänstemannasidan definieras nämligen som skillnaden mellan den faktiska löneutvecklingen rensad för strukturella faktorer och den avtalsmässiga nivåpåverkande löneutvecklingen.

En schablonmässig jämförelse mellan förtjänstutveckling och avtalsmässig höjning för de olika näringsgrenarna visar att löneglidningen är störst inom industri och relativt låg inom banker och försäkringsbolag.

**Faktisk och avtalsenlig löneökning 1984 efter näringsgren
Hel- och deltidsanställda**

SNI	Näringsgren	Procent	
		Löneökning för tjänstemän 1983-1984	Avtalsenlig löneökning 1984
2+3	Industri	9,7	5,4 ¹
5	Byggnadsverksamhet	7,2	
61+62	Varuhandel	9,2	
8101	Banker	6,2	4,4
82	Försäkringsbolag	6,2	5,1

1) Den avtalsenliga löneökningen avser endast tjänstemän som i december 1982 hade en lön understigande 10 800 kronor.

Högst lönelyft i höga befattningar 1984

I tablån nedan jämförs löneutvecklingen för yrkesområden och yrkesnivåer inom olika näringsgrenar.

Högst löneutveckling mellan 1983 och 1984 fick manliga tjänstemän i höga befattningar. Detta gäller samtliga näringsgrenar undantaget försäkringsbolag där löneutvecklingen var likartad för olika yrkesnivåer.

Att löneutvecklingen varit högst för män på högre yrkesnivåer kan förklaras med att efterfrågan i näringslivet varit störst på kvalificerat folk vilket inneburit större löneglidning för

dessa grupper. Personal med en lön över 10 800 kr 1982 var undantagna från 1983 och 1984 års avtalsförhandling mellan SAF – PTK respektive VF – SIF m fl.

Vid jämförelse mellan könen inom industri framgår att löneutvecklingen för kvinnor och män inom lägre yrkesnivåer (kvalificerat arbete och rutinarbete) varit likartad. För högre yrkesnivåer är emellertid skillnaden mellan könen stor. Där har männen genomgående större löneutveckling än kvinnorna.

Löneutveckling 1983–1984 efter yrkesområde, yrkesnivå och näringsgren

Kön Yrkesområde Yrkesnivå	Löneutveckling, %, 1983–1984				
	Industri	Byggnads- verksamhet	Varuhandel	Banker	Försäkrings- bolag
Kvinnor					
<i>Kontorspersonal</i>	9,5	8,9	9,2	5,9	6,8
Ledande ställning	6,7	..	6,1	3,1	6,9
Självständigt kvalificerat arbete	9,6	9,3	10,3	7,1	6,7
Kvalificerat arbete	8,6	7,8	7,9	5,7	5,9
Rutinarbete	8,7	8,5	8,1	5,1	6,0
<i>Teknisk personal</i>	9,7	6,7	..	–	–
Ledande ställning	8,9	–	–
Självständigt kvalificerat arbete	9,0	6,4	..	–	–
Kvalificerat arbete	8,1	4,4	..	–	–
Rutinarbete	9,3	7,7	..	–	–
Män					
<i>Kontorspersonal</i>	10,2	7,8	9,0	6,9	6,1
Ledande ställning	10,2	10,4	9,6	7,9	6,0
Självständigt kvalificerat arbete	10,2	8,2	9,4	7,1	5,1
Kvalificerat arbete	8,7	7,0	7,0	5,9	5,8
Rutinarbete	8,2	4,4	7,7	5,2	6,0
<i>Teknisk personal</i>	10,1	5,5	..	–	–
Ledande ställning	11,2	7,2	..	–	–
Självständigt kvalificerat arbete	10,5	6,3	..	–	–
Kvalificerat arbete	8,8	6,6	..	–	–
Rutinarbete	8,8	2,2	..	–	–

Anm. Sifferunderlaget till denna tablå finns i texttabell C sidan 49.

Hög löneutveckling inom dataarbete

I diagrammet på motstående sida ges exempel på löneutvecklingen 1983–1984 för kvinnor och män inom några yrkesområden med hög (självständigt kvalificerat arbete) respektive låg yrkesnivå (kvalificerat arbete). Yrkesområdena finns inom industri.

Liksom vid den generella jämförelsen av yrkesområden och yrkesnivåer framgår att löneutvecklingen är störst för yrkesområden med hög yrkesnivå.

I de flesta grupper har männen haft högre

procentuell löneutveckling än kvinnorna. Ett undantag utgör yrkesområdet dataarbete där kvinnorna inom nivån självständigt kvalificerat arbete haft bättre löneutveckling än männen både i kronor och procent.

Av tabellen nedan framgår antalet tjänstemän samt månadslön och löneutveckling för yrkesområdena i diagrammet ovan. Skillnaden i kronor ökar mellan könen inom samtliga redovisade yrkesområden med undantag av ovan nämnda dataarbete.

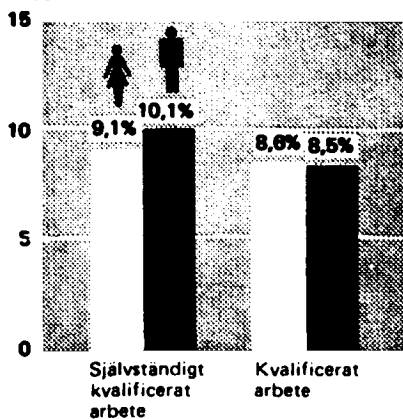
Löneutveckling för vissa yrkesområden inom industri

Yrkesnivå Yrkesområde/kön		Månadslön		Ökning 1983 – 1984		Antal tjänstemän 1984
		1983	1984	Kronor	%	
Självständigt kvalificerat arbete						
Ekonomiskt arbete	Kvinnor	9 091	9 920	829	9,1	2 202
	Män	10 672	11 754	1 082	10,1	4 457
Dataarbete	Kvinnor	9 731	10 984	1 253	12,9	593
	Män	10 977	12 201	1 224	11,2	4 047
Marknadsföring, försäljning	Kvinnor	10 229	11 179	950	9,3	961
	Män	11 701	12 892	1 191	10,2	13 740
Tekniskt arbete, konstruktion	Kvinnor	9 186	10 041	855	9,3	743
	Män	10 095	11 210	1 115	11,0	19 019
Kvalificerat arbete						
Ekonomiskt arbete	Kvinnor	7 451	8 091	640	8,6	4 978
	Män	7 931	8 603	672	8,5	1 281
Dataarbete	Kvinnor	7 480	8 070	590	7,9	794
	Män	7 910	8 670	760	9,6	932
Marknadsföring, försäljning	Kvinnor	7 963	8 548	585	7,3	1 511
	Män	8 709	9 448	739	8,5	5 513
Tekniskt arbete, konstruktion	Kvinnor	7 209	7 810	601	8,3	1 064
	Män	7 314	7 954	640	8,8	3 861

Löneutveckling 1983–1984

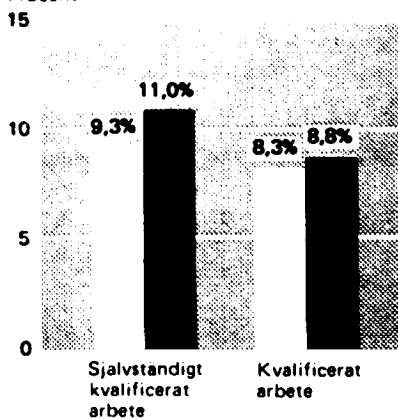
Ekonomiskt arbete

Procent



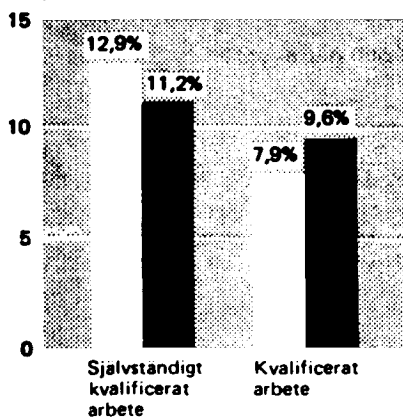
Tekniskt arbete, konstruktion

Procent



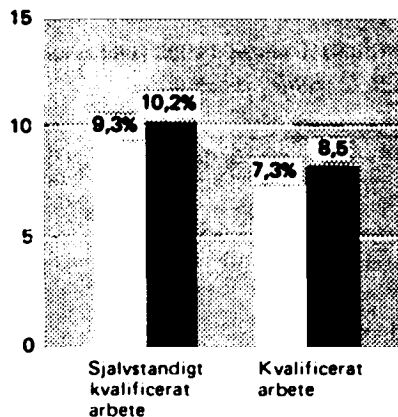
Dataarbete

Procent



Marknadsföring, försäljning

Procent



Löneutvecklingen 1980–1984

Perioden 1980–1984 gav löneökningar på drygt 30 procent. I samtliga redovisade branscher undantaget banker fick kvinnorna i genomsnitt en till två procentenheter högre löneökning än männen. Trots detta hade männen större löneökning mätt i kronor.

Jämför man löneutvecklingen för yrkesom-

råden och yrkesnivåer ser man att löneutvecklingen inom industri, varuhandel och byggnadsverksamhet varit något större för höga befattningar. Inom banker och försäkringsbolag har löneutvecklingen varit likartad för olika yrkesnivåer.

Löneutveckling 1980–1984, olika näringsgrenar

SNI	Näringsgren	Ökning 1980–1984			
		Kronor		%	
		Kvinnor	Män	Kvinnor	Män
2+3	Industri	2 129	2 801	35,5	33,1
5	Byggnadsverksamhet	1 980	2 789	35,1	34,2
61+62	Varuhandel	2 093	2 793	36,5	35,4
8101	Banker	1 907	2 681	31,3	34,1
82	Försäkringsbolag	2 162	2 708	34,3	29,4

Anm. Sifferunderlaget till denna tabell finns på sidan 29.

Löneutveckling i procent 1980–1984 efter yrkesnivå och näringsgren

Kontors- och försäljningspersonal

Yrkesnivå	Ökning 1980–1984, procent									
	Industri		Byggnadsverksamhet		Varuhandel		Banker		Försäkringsbolag	
	Kv	Män	Kv	Män	Kv	Män	Kv	Män	Kv	Män
Samtliga yrkesnivåer	35,0	34,3	34,7	34,2	36,4	35,5	31,3	33,7	34,5	30,5
Ledande ställning	38,0	32,7	..	41,8	39,4	47,7	..	30,9	22,5	26,5
Självständigt kvalificerat arbete	34,5	33,2	43,3	33,6	34,7	34,4	32,5	31,9	31,0	29,9
Kvalificerat arbete	31,8	32,5	31,1	30,7	31,4	32,2	29,1	30,2	29,5	28,8
Rutinarbete	31,0	28,1	32,9	29,0	34,0	35,0	29,4	29,8	31,8	29,7

Anm. Sifferunderlaget till denna tabell finns i texttabell C på sidan 49.

Jämförelsen mellan åren 1983 och 1984 sidan 29, visade att männen inom industri hade betydligt högre löneutveckling än kvinnorna på yrkesnivåerna ledande ställning och

självständigt kvalificerat arbete. Sett till hela perioden 1980 till 1984 är skillnaden mellan kvinnor och män på högre yrkesnivåer inte så entydig.

Löneutveckling inom industri 1980–1984 efter yrkesområde och yrkesnivå

Yrkesområde Yrkesnivå	Ökning 1980–1984			
	Kronor		%	
	Kvinnor	Män	Kvinnor	Män
Kontorspersonal	2 118	3 046	35,0	34,3
Ledande ställning	4 131	4 578	38,0	32,7
Självständigt kvalificerat arbete	2 574	3 005	34,5	33,2
Kvalificerat arbete	1 982	2 227	31,8	32,5
Rutinarbete	1 674	1 674	31,0	28,1
Teknisk personal	2 253	2 654	36,8	32,2
Ledande ställning	5 236	4 465	42,5	32,4
Självständigt kvalificerat arbete	2 532	2 659	32,6	31,6
Kvalificerat arbete	1 732	1 923	27,7	29,6
Rutinarbete	1 747	1 788	32,9	30,3

Anm. Sifferlunderlag till tablan ovan finns i texttabell C på sidan 49.

Inom industri hade kvinnorna högre procentuell löneutveckling än männen på de flesta yrkesnivåer både bland kontorspersonal och teknisk personal. I kronotal räknat var emellertid löneutvecklingen lägre för kvinnor inom samtliga yrkesnivåer undantaget teknisk personal i ledande ställning.

Utvecklingen kan tolkas som att den utjämning mellan kvinnors och mäns löner som skett sedan 1980 nu avstannat. Tablan nedan illustrerar hur kvinnliga industritjänstemäns lön i förhållande till männens förändrats sedan 1980.

Under perioden 1980 till 1983 minskade skillnaden mellan kvinnornas och männens löner för tjänstemän i ledande ställning och med självständigt kvalificerat arbete. Störst utjämning skedde inom yrkesnivån ledande ställning. Mellan 1983 och 1984 förändras denna bild. Utjämningen mellan kvinnornas och männens löner upphör och inom yrkesnivån ledande ställning synes löneskillnaderna åter öka. Det bör emellertid påpekas att en del av löneskillnaderna kan vara orsakade av strukturella faktorer i statistikmaterialet.

Kvinnliga industritjänstemäns lön i procent av männens 1980–1984

	1980	1981	1982	1983	1984
Kontorspersonal					
Ledande ställning	78	82	81	83	81
Självständigt kvalificerat arbete	82	83	83	84	83
Kvalificerat arbete	91	91	91	91	91
Rutinarbete	91	90	92	92	93
Teknisk personal					
Ledande ställning	89	91	95	98	96
Självständigt kvalificerat arbete	92	92	93	94	93
Kvalificerat arbete	96	96	95	96	95
Rutinarbete	90	90	90	91	92

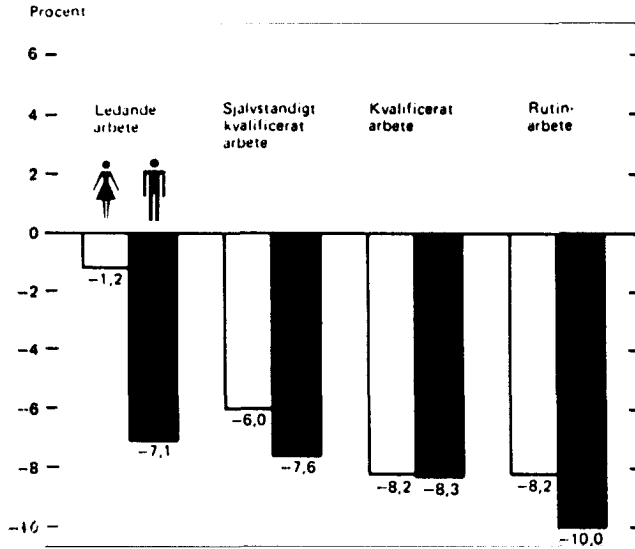
Löneutveckling i fasta priser

Hur har lönens köpkraft förändrats sedan 1980? Diagrammen nedan illustrerar månadslörens utveckling 1980–1984 för industritjänst-

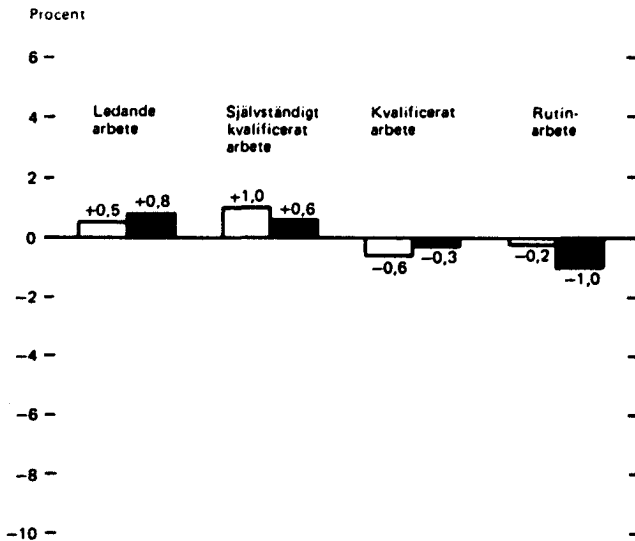
temän då hänsyn tagits till penningvärdeförändringen.

Löneutveckling i fasta priser (1984-års priser) Industritjänstemän

År 1980–1984



År 1982–1984



Lönens köpkraft har minskat jämfört med 1980

För samtliga yrkesnivåer har månadslönen mätt i 1984 års priser minskat jämfört med 1980. Räknat i fasta priser har månadslönen för de olika yrkesnivåerna minskat med mel-

lan 6 och 10 procent från 1980. För kvinnor i ledande ställning har emellertid löneutvecklingen varit i stort oförändrad sedan 1980.

Industri

Ledande ställning

År	Kvinnor		Män	
	Månads-lön i löpande priser	Månads-lön i 1984 års priser	Månads-lön i löpande priser	Månads-lön i 1984 års priser
1980	10 829	15 507	13 714	19 638
1981	12 047	15 389	14 479	18 496
1982	12 958	15 247	15 378	18 095
1983	14 241	15 379	16 544	17 867
1984	15 325	15 325	18 246	18 246

Kvalificerat arbete

År	Kvinnor		Män	
	Månads-lön i löpande priser	Månads-lön i 1984 års priser	Månads-lön i löpande priser	Månads-lön i 1984 års priser
1980	6 207	8 888	6 822	9 769
1981	6 595	8 425	7 226	9 231
1982	6 981	8 214	7 643	8 993
1983	7 528	8 130	8 248	8 907
1984	8 162	8 162	8 962	8 962

Självständigt kvalificerat arbete

År	Kvinnor		Män	
	Månads-lön i löpande priser	Månads-lön i 1984 års priser	Månads-lön i löpande priser	Månads-lön i 1984 års priser
1980	7 482	10 714	8 642	12 375
1981	7 984	10 199	9 141	11 677
1982	8 472	9 969	9 661	11 368
1983	9 197	9 932	10 385	11 215
1984	10 069	10 069	11 434	11 434

Rutinarbete

År	Kvinnor		Män	
	Månads-lön i löpande priser	Månads-lön i 1984 års priser	Månads-lön i löpande priser	Månads-lön i 1984 års priser
1980	5 354	7 667	5 867	8 402
1981	5 698	7 279	6 241	7 972
1982	5 994	7 053	6 496	7 644
1983	6 475	6 993	6 978	7 536
1984	7 040	7 040	7 565	7 565

Arbetsgivarens kostnader för arbetskraften

Arbetsgivarens kostnader för arbetskraften omfattar såväl ersättning till arbetstagaren som sociala avgifter (=arbetsgivaravgifter). För definition av arbetskostnadsbegreppen finns en standard – Svensk standard för indelning av arbetskraftskostnader (SIAK) – som utarbetats av SCB i samarbete med arbetsmarknadens parter.

Standarden omfattar lön för arbetad tid (SIAK 1), lön för ej arbetad tid (SIAK 2), andra kontanta ersättningar och naturaförmåner (SIAK 3), avtalsbestämda (SIAK 4) och lagstadgade (SIAK 6) arbetsgivaravgifter, kostnader för utbildning, sjuk- och hälsovård (SIAK 5) samt kostnadsersättningar (SIAK 8). De två sistnämnda är mycket svåra att kvantifiera och ingår inte i den operationella avgränsningen av arbetskostnadsberäkningarna.

Av tabblån nedan framgår de olika arbetsgivaravgifterna och deras storlek som påslag på bruttolönesumman.

Arbetsgivaravgifter enligt avtal och lag 1984

SIAK-beteckning	Avgift i % på lönesumman
Enligt avtal	
42 Kostnader för kompletterande pensionsförmåner	9,6
43 Andra kollektiva avgifter	
434 Grupplivförsäkringsavgifter (TGL)	0,3
433 Avgångsbidragsavgift, Trygghetsfond	1,0
434 Avg till trygghetsförsäkring	0,05
	10,95
Enligt lag	
601 Sjukförsäkringsavgift	9,5
602 ATP-avgift	10,0
605 Lönegarantiavgift	0,2
606 Arbetarskyddsavgift	0,155
607 Folkpensionsavgift	9,45
609 Avg till vuxenutbildningen	0,25
611 Delpensionsavgift	0,5
612 Avg till barnomsorgen	2,2
613 Arbetskadeförsäkringsavgift	0,6
614 Arbetsmarknadsavgift	1,3
616 Allmän löneavgift	2,0
	36,155
	47,105

Under 1970-talet ökade arbetsgivaravgifterna betydligt snabbare än de direkta lönekostnaderna. De lagstadgade avgifterna som utgör den största delen av de sociala kostnaderna har ökat från 23 % av lönesumman 1975 till 36 % 1984. De avtalsbestämda avgifterna är kostnader som fastställs i avtal mellan arbetsmarknadens parter. Dessa avgifter har varit relativt konstanta under perioden.

Arbetsgivarkostnader 1975–1984

I tabblån nedan visas arbetsgivarens kostnad för en genomsnittlig industritjänsteman resp år.

	Kronor per månad		
	1975	1980	1984
Kontant ersättning (månadslön + naturaförmåner)	5 119	7 726	10 294
Avtalsbestämd avgift	544	911	1 121
Lagstadgad avgift	1 179	2 519	3 722
Total kostnad	6 842	11 156	15 137

Sedan 1980 utarbetar SCB en arbetskostnadsindex för tjänstemän (AKT) för 12 delbranscher inom industri och ett genomsnitt för hela industrin. Beräkningarna görs årligen med utgångspunkt från den årliga lönemätningen i augusti. Hänsyn tas inte till eventuellt utgående ersättningar för overtidsarbete och avdrag för frånvaro görs inte heller.

För deltidsanställda har utgående månadslöner omräknats att motsvara lön för heltidsanställda. Detta sker med ledning av uppgifter om veckoarbetstidens längd för individen och arbetstidens längd för heltidsanställda i den bransch där denne arbetar.

Den utveckling som lönekostnaderna ger uttryck för återspeglar branschens genomsnittliga löneutveckling och kan påverkas av strukturella förändringar i statistikmassan.

Med ledning av uppgifter om avgiftsuttag för olika arbetsgivaravgifter och månadslönen beräknas avgifterna i kronor per månad. Den totala månadskostnaden korrigeras sedan för eventuella arbetstidsförändringar, bl a förändring i antal semesterdagar och helgdagar.

Metod

Bakgrund

Officiell lönestatistik för tjänstemän inom industri har funnits sedan 1913. Varuhandel började bearbetas 1945 och 1948 tillkom banker och försäkringsbolag. Tjänstemän inom byggnadsverksamhet ingår från 1955, apotek började redovisas 1953 men först 1973 omfattas all personal inom branschen och 1972 slutligen inkluderades restaurangtjänstemän.

Lönestatistiken utarbetas sedan 1955 i samarbete med Svenska arbetsgivareföreningen (SAF). Formerna för samarbetet reglerades i ett avtal 1969 i vilket även principerna för kostnadsersättning fastlades. Samarbetsavtal har senare även slutits med Kooperations Förförhandlingsorganisation (KFO), Tidningarnas Arbetsgivareförening (TA) och Arbetsgivareföreningen SFO. Statistiksamarbete sker även med Bankinstitutens Arbetsgivarorganisation (BAO) och med Försäkringsbranschens Arbetsgivarorganisation (FAO) samt Folksam.

Samarbetet mellan SCB och arbetsgivarorganisationerna har tillkommit för att undvika dubbelinsamling av statistik, då dessa organisationer årligen insamlar löneuppgifter till sin lönestatistik som huvudsakligen används som förhandlingsstatistik. Förhandlingsstatistiken utarbetas gemensamt med tjänstemannaorganisationerna. SCB gör en kompletterande urvalsundersökning bland företag som inte är organisationsanslutna. Den slutliga bearbetningen och sammanställningen av den offentliga lönestatistiken utförs av SCB. För information om vissa förändringar i lönestatistiken hänvisas till SOS Löner del 1 år 1970, 1972, 1976 och 1980.

Till skillnad från arbetsmarknadsparternas statistik som i huvudsak är konfidentiell och fördelad på befattningsfamiljer/nivåer sker den officiella redovisningen på bransch enligt Svensk standard för näringsgrensindelning (SNI), se MIS 1977:9, som är direkt knuten till ISIC-standard (International Standard Industrial Classification of All Economic Activities) och på ett färre antal yrkesområden/yrkesnivåer.

Syfte och användning

Statistiken avser att belysa löneförhållanden och yrkesstruktur för tjänstemän i olika näringsgrenar och geografiska områden i den privata sektorn.

Resultaten används av arbetsmarknadens parter, företag, forskare vid olika institutioner, massmedia samt av många privatpersoner (det allmänna informationsbehovet). SCB beräknar även en årlig arbetskostnadsindex för industritjänstemän med hjälp av månadslöneskattningarna.

Statistikbegrepp

Statistiken mäter den överenskomna kontanta månadslönen för augusti månad samt ett beräknat genomsnittligt värde per månad av naturaförmåner som fri lunch, fri bil och bostadsförmåner. Dessutom ingår ett genomsnittligt värde av provision, tantiem, produktionspremier, gratifikationer, skift- och OB-tillägg.

Undersökningens uppläggning

Mätperiod

Undersökningen omfattar anställda den 1 augusti. Lönebeloppen avser augusti månad eller för vissa delkomponenter ett beräknat genomsnittligt värde per månad.

Mätmånaden är i regel representativ för året utom under enstaka år då de avtalsmässiga höjningarna inte träder i kraft vid årets början eller då engångsbelopp utbetalas.

Mättidpunkten vid apotek är den 1 november och för banker och försäkringsbolag den 1 januari.

Undersökningens omfattning

Lönestatistiken omfattar tjänstemän vid privata företag. Statlig och kommunal verksamhet ingår endast då den bedrivs i bolagsform. Följande näringsgrenar ingår:

- Gruvor och mineralbrott (SNI 2)
- Tillverkningsindustri (SNI 3)
- Elverk (SNI 4101)
- Byggnadsverksamhet (SNI 5)
- Parti- och detaljhandel (SNI 61+62)
exkl oljedistribution/drivmedelspartihandel
- Restaurang- och hotellrörelse (SNI 63)
- Stuverirörelse (SNI 712 32)
- Banker (SNI 8101)
- Försäkringsbolag (SNI 82)
- Reparation av hushållsvaror och fordon (SNI 951)

Anställda i direktionsställning, ägare/delägare i personligt bolag samt elever, praktikanter och partiellt arbetsföra ingår inte.

Undersökningsmetod

Företag anslutna till någon av arbetsgivarorganisationerna SAF, KFO, TA, SFO, BAO eller FAO totalundersöks.

Övriga företag/arbetsställen med färre än 50 årsanställda urvalsundersöks medan större företag även här totalundersöks. Urvalen är stratifierade efter bransch och antal anställda

samt inom varuhandel/hotell, som har arbetsställeurval, även efter region.

Antalet av SCB tillfrågade arbetsställen år 1984 var ca 10 000.

Ram, täckning

Ramen som använts är:

- arbetsgivarorganisationernas register över medlemsföretag med aktualitet maj 1984.
- SCBs centrala företags- och arbetsställeregister (CFAR) med aktualitet augusti 1983 från vilket organisationernas företag utslutits.

Insamling, bearbetning

SCBs insamling sker med hjälp av blanketter, vilka tillsammans med anvisningarna återges i bilaga 1–3. Organisationernas blanketter har likartat innehåll.

Uppgifterna granskas i en maskinell rimlighetskontroll, där de även om möjligt jämförs med motsvarande uppgifter från föregående år. Uppgifter som kan misstänkas vara felaktiga kontrolleras genom kontakt med uppgiftslämnaren. Efter granskning överförs organisationernas material på magnetband till SCB där arbetsplatserna branschklassificeras enligt SNI.

Organisationerna svarar för 93 procent av tjänstemännen inom industri, 70 procent inom varuhandel.

För deltidsanställda har månadslönen räknats om så att den motsvarar lön vid heltidsanställning. Detta har skett med ledning av uppgifter om personens ordinarie veckoarbets-tid och veckoarbetstidens längd för heltidsanställda inom respektive bransch.

Undersökningens tillförlitlighet

Bortfallsfel

I SCBs urval varierar andelen inkomna svar mellan 80 och 90 procent av antalet arbetsstäl-

len inom olika branscher. Bortfallet av antalet tjänstemän beräknas emellertid inte utgöra mer än några få procent eftersom svarsbortfallet är störst för mindre arbetsställen.

SCB-urvalet har räknats upp till total nivå med hjälp av uppräkningsfaktorer som har erhållits genom att företag/arbetsställen indelats i strata med ledning av registeruppgifter om bransch och storlek.

Bortfallet i organisationernas material beräknas till ca 2 procent av antalet tjänstemän. Även organisationernas material har räknats upp med hänsyn till bortfall.

Urvalsfel

I SCBs material finns en osäkerhet i skattningarna som beror på att ett urval undersöks och inte samtliga arbetsställen. Eftersom arbetsgivarorganisationernas material (som är dominerande) totalundersöks bedöms urvalsfelet vara litet.

Klassificeringar

Yrkesområde/yrkesnivå

De av organisationerna redovisade tjänstemännen har klassificerats enligt Befattningsnomenklatur Tjänstemän (BNT), 4e upplagan, i ca 290 befattningstyper (yrkeskoder).

BNT har gemensamt utarbetats av Svenska Arbetsgivareföreningen, Svenska Industri-tjänstemannaförbundet, Sveriges Arbetsledareförbundet och Handelstjänstemannaförbundet och består av en fyrsiffrig kod, där de tre första siffrorna avser arbetets funktion (befattningsfamilj) och den fjärde siffran avser arbetets svårighetsgrad (befattningsskikt).

I det av SCB insamlade materialet har yrkesklassificeringen av individerna skett enligt bilaga 2. Denna klassificering har en uppbyggnad som ansluter till BNT med 15 yrkesområden, som var och en fördelas på fyra yrkesnivåer.

Vid SCBs bearbetning av uppgifterna från organisationerna har omkodning skett till SCBs yrkesområden enligt bilaga 4.

Definitioner

Deltidsanställning

Den genomsnittliga veckoarbetstiden understiger veckoarbetstiden för heltidsanställning vid respektive företag med mer än 2 timmar.

Vuxna

Som vuxen räknas anställd som undersökningsåret uppnår en ålder av minst 18 år.

Lönekomponenter

Fast månadslön

Överenskommen, fast kontant lön för augusti enligt senaste lönerevision.

Naturaförmåner

Beräknat genomsnittligt värde per månad under undersökningsåret av naturaförmåner som fri lunch, fri bil, bostadsförmåner, bränsle, lyse etc enligt riksskatteverkets normer.

Provision, tantiem

Beräknat genomsnittligt värde per månad under året av provision, tantiem, produktionspremier, premielön, gratifikationer, skifttillägg etc.

Standarder

Utbildning

SCB har utarbetat en standard för utbildningsklassificering "Svensk Utbildningsnomenklatur" (SUN) vilken har använts för kodning av de olika utbildningarna. Insamling har skett för ett 50-tal gymnasiala eller eftergymnasiala utbildningar. Vid redovisningen har dessa sammanförts till 12 utbildningsgrupper enligt bilaga 6.

Bransch

Branschredovisningen följer Svensk standard för näringsgrensindelning (SNI) vilken bygger på International Standard Industrial Classification of All economic Activities (ISIC 1968). I bilaga 5 återges de branscher som tjänstemannalönestatistiken omfattar.

Summary

Official statistics concerning the salaries of employees in mining and manufacturing have been carried out since 1913. For employees in wholesale and retail trade statistics have been compiled since 1945. In 1948 employees in banks and insurance companies were included and in 1955 the statistics was enlarged with employees in construction. Official statistics for certain categories of pharmacy personnel has been published since 1953. In 1972 the statistics was enlarged with salaries for hotel and restaurant employees.

Results of the survey

The result of the 1984 survey shows that the average monthly salary for adult, full-time employees in mining, quarrying and manufacturing was 11 246 Swedish kronor for men and 8 216 kronor for women.

In construction the corresponding figures were 10 936 kronor for men and 7 690 kronor for women. In wholesale and retail trade the figures were 10 706 for men and 7 939 for women.

Organization and carrying out of the survey

The data on employment and on monthly salaries refer to August for employees in mining/manufacturing, construction, wholesale/retail trade and hotels/restaurants. For employees in banks and insurance companies the data refer to January 1984 and for pharmacy personnel the data refer to December 1984.

The survey frame has been a register comprising industrial enterprises included in the central register of enterprises (CFAR) and registers of the members of the Swedish

Employers' Confederation (SAF), the Newspaper Employers' Association (TA), the Co-operative Movements' Negotiation Organization (KFO), the Negotiating Organization of National Swedish Enterprises (SFO), the National Corporation of Swedish Pharmacies, the Employers Association of the Swedish Banking Institutions (BAO) and the Swedish Insurance Employers' Association (FAO).

The survey has been carried out in cooperation with the organizations mentioned.

Statistics Sweden (SCB) and the organizations have used different classifications of occupational groups when collecting data. SCB has re-coded the notations of occupational groups used by the organizations to be comparable with the occupational groups used by SCB.

The grouping of educations is based on the Swedish Standard Classification of Educations (SUN), which has been published by SCB.

The branches in the table are defined according to the Swedish Standard Industrial Classification of All Economic Activities (SNI), which is based on the International Standard Industrial Classification of All Economic Activities (ISIC 1968).

The data collected by the organizations have been examined and coded and then transferred to SCB. Data have been collected for each salaried employee and accounted for by local establishment. The data collected by SCB have been examined and coded in an analogous way. The two materials have then been combined and form the statistics, salaried employees. 85 per cent of the salaried employees work in enterprises affiliated with the organizations.

Quality

Since the sampled part of the survey is small, the sampling error is small.

There is a certain lag in the updating of the frames of the survey. It is therefore possible that the estimated number of salaried employees is somewhat too low. However, this is considered to have no effect on the estimates of the monthly salaries.

Comparability

The change in the classification of occupational groups in the survey of 1980 only implied a finer classification and therefore does not affect the comparability in mining and manufacturing.

In wholesale and retail trade there was a large increase in the number of employees (30 000) because of a change in the sampling frame.

List of terms

A

affärsbanker	commercial banks
anställda	employees
anställningsform	kind of employment
antal	number
apotek	pharmacies
arbetsställestorlek	size of establishment
aritmetiskt medeltal	arithmetic mean

B

banker	banks
bransch	branch (of trade or industry)
byggnadsverksamhet	construction

D

deltidsanställda	part-time employees
detaljhandel	retail trade
därav	of which

E

extra	temporary
-------	-----------

F

fast anställd personal	permanently employed staff
fast lön	fixed salary (wage)
fri kost och logi	food and lodging
försäkringsbolag	insurance companies

G

genomsnittlig	average
genomsnittslön	average salary (wage, earnings)
grupp	group, category

H

heltidsanställda	full-time employees
hotell	hotel
högst	not more than

I

indextal	index number(s)
industri	industry

K

kommuner	communes
kontant (tillägg)	cash (supplement)
kontorspersonal	clerical personnel
kvinnlig(a)	female
kvinnor	women
kön	sex

L

län	county
lön	salary
lönecklass	salary class
lönetillägg	wage supplements
löneutveckling	development of salaries
lönespridning	dispersion of salaries

M

manlig(a)	male
median	median
minderåriga	juveniles
månad	month
månadslön	monthly salary
män	men

N

naturaförmåner	payments in kind
näringsgren	branch of industry
näringsgrupp	industrial group

O

olika	different, various
obehörighetstillägg	allowance for having unlicensed
ob-tillägg	supplement for inconvenient working hours
ordinarie	normal, permanent
ortsgrupp	cost-of-living zone

P

partihandel	wholesale trade
personalkategori	personnel category
prestationstillägg	performance supplement
provision	commission
privata elverk	private-owned power plants

R

redovisade, redovisat	reported
restaurang	restaurant

S

samtliga
sparbanker
spridning
storstadsområde
stuveriverksamhet

all (categories)
saving banks
dispersion
metropolitan area
stevedoring

T

tarifflö
teknisk
tillägg
timmar
tjänstemän
totallö

scale
technical
supplement
hours
salaried employees
total earnings

U

undersökning
undre kvartil
utbildning

survey
lower quartile
education

V

varuhandel
vecka
vissa
vuxna

wholesale and retail trade
week
certain
adult

Y

yrke
yrkesgrupp

occupation
occupational category

Å

ålder
åldersgrupp
år
årslö

age
age group
year
annual salary

Ö

överenskommen fast lö
övertidstillägg
övre kvartil
övrig(a)

stipulated basic salary
overtime supplement
upper quartile
other(s)

Texttabeller

Tables in text

Tabell A Fördelning efter yrkesområde och yrkesnivå. Antal tjänstemän och genomsnittliga månadslöner inom industri (SNI 2+3) 1984
Vuxna hel- och deltidsanställda¹

Yrkesområde Yrkesnivå	Månadslön, kr		Antal tjänstemän		Andel kvinnor %
	Kvinnor	Män	Kvinnor	Män	
Samtliga yrkesområden	8 120	11 251	72 558	165 290	30,5
Ledande ställning	15 325	18 246	586	15 055	3,7
Självständigt kvalificerat arbete	10 069	11 434	14 935	100 951	12,9
Kvalificerat arbete	8 162	8 962	25 200	41 434	37,8
Rutinarbete	7 040	7 565	31 838	7 850	80,2
Kontors- och försäljningspersonal	8 171	11 922	55 524	58 470	48,7
Ledande ställning	15 007	18 588	451	6 828	6,2
Självständigt kvalificerat arbete	10 040	12 065	11 781	35 570	24,9
Kvalificerat arbete	8 221	9 072	19 483	12 751	60,4
Rutinarbete	7 076	7 626	23 808	3 322	87,8
Teknisk personal	8 383	10 891	9 853	63 124	13,5
Ledande ställning	17 560	18 246	106	4 572	2,3
Självständigt kvalificerat arbete	10 308	11 076	2 662	42 572	5,9
Kvalificerat arbete	7 978	8 412	3 563	13 320	21,1
Rutinarbete	7 065	7 697	3 523	2 660	57,0

1) Deltidsanställdas löner är uppräknade till heltidslöner.

Tabell B Fördelning efter ålder. Genomsnittliga månadslöner för tjänstemän inom industri (SNI 2+3) 1984
Hel- och deltidsanställda¹

Yrkesområde Yrkesnivå	Åldersgrupper/kön							
	20-29		30-39		40-49		50-59	
	Kvinnor	Män	Kvinnor	Män	Kvinnor	Män	Kvinnor	Män
Samtliga yrkesområden	7 036	8 468	8 322	11 061	8 621	12 091	8 297	11 738
Ledande ställning	..	12 570	14 788	16 877	15 651	18 554	16 854	18 923
Självständigt kvalificerat arbete	8 874	9 395	10 111	11 276	10 392	11 872	10 284	11 756
Kvalificerat arbete	7 250	7 815	8 174	9 083	8 473	9 340	8 485	9 283
Rutinarbete	6 416	6 487	7 203	7 760	7 340	8 037	7 316	7 942
Kontors- och försäljningspersonal	7 020	8 665	8 315	11 667	8 670	12 990	8 426	12 425
Ledande ställning	..	12 516	14 503	17 191	15 103	19 068	17 266	19 267
Självständigt kvalificerat arbete	8 871	9 668	9 999	11 880	10 345	12 601	10 237	12 430
Kvalificerat arbete	7 296	7 991	8 198	9 141	8 518	9 437	8 564	9 387
Rutinarbete	6 449	6 929	7 243	7 795	7 383	8 044	7 368	7 981
Teknisk personal	7 404	8 331	8 711	10 745	9 023	11 862	8 407	11 721
Ledande ställning	16 379	16 767	18 310	18 594	..	18 883
Självständigt kvalificerat arbete	8 892	9 198	10 547	10 927	11 072	11 599	11 097	11 569
Kvalificerat arbete	7 182	7 556	8 163	8 697	8 438	8 953	8 417	8 926
Rutinarbete	6 505	6 986	7 168	7 970	7 376	8 169	7 321	8 143

1) Deltidsanställdas löner är uppräknade till heltidslöner.

Tabell C Genomsnittliga månadslöner för tjänstemän inom olika näringsgrenar 1980, 1983 och 1984

Vuxna hel- och deltidsanställda¹

SNI	Näringsgren Yrkesområde	Månadslön, kronor					
		Kvinnor			Män		
		1980	1983	1984	1980	1983	1984
2+3	Industri						
	<i>Kontorspersonal</i>	6 053	7 465	8 171	8 876	10 814	11 922
	Ledande ställning	10 876	14 068	15 007	14 010	16 868	18 588
	Självständigt kvalificerat arbete	7 466	9 161	10 040	9 060	10 951	12 065
	Kvalificerat arbete	6 239	7 572	8 221	6 845	8 343	9 072
	Rutinarbete	5 402	6 510	7 076	5 952	7 049	7 626
	<i>Teknisk personal</i>	6 130	7 644	8 383	8 237	9 892	10 891
	Ledande ställning	12 324	16 125	17 560	13 781	16 404	18 246
	Självständigt kvalificerat arbete	7 776	9 455	10 308	8 417	10 027	11 076
	Kvalificerat arbete	6 246	7 378	7 978	6 489	7 729	8 412
	Rutinarbete	5 318	6 463	7 065	5 909	7 077	7 697
5	Byggnadsverksamhet						
	<i>Kontorspersonal</i>	5 684	7 032	7 658	8 082	10 058	10 844
	Ledande ställning	12 398	15 917	17 576
	Självständigt kvalificerat arbete	6 514	8 537	9 334	8 713	10 756	11 640
	Kvalificerat arbete	6 086	7 404	7 981	6 803	8 315	8 894
	Rutinarbete	5 252	6 432	6 977	5 865	7 247	7 566
	<i>Teknisk personal</i>	5 973	7 444	7 944	8 059	10 051	10 604
	Ledande ställning	12 935	15 665	16 796
	Självständigt kvalificerat arbete	7 926	9 993	10 636	8 551	10 473	11 133
	Kvalificerat arbete	6 123	7 552	7 882	6 599	8 118	8 655
	Rutinarbete	5 409	6 628	7 136	5 371	6 935	7 089
61+	Varuhandel						
62²	<i>Kontorspersonal</i>	5 781	7 218	7 883	8 045	10 000	10 900
	Ledande ställning	9 748	12 806	13 589	12 609	16 955	18 589
	Självständigt kvalificerat arbete	7 212	8 804	9 714	8 964	11 016	12 050
	Kvalificerat arbete	6 129	7 466	8 053	6 739	8 322	8 907
	Rutinarbete	5 136	6 368	6 884	5 470	6 858	7 387
8101	Banker						
	<i>Kontorspersonal</i>	6 103	7 564	8 013	8 010	10 020	10 712
	Ledande ställning	..	16 696	17 221	15 611	18 932	20 436
	Självständigt kvalificerat arbete	8 361	10 343	11 077	9 748	12 004	12 860
	Kvalificerat arbete	6 266	7 657	8 092	6 709	8 253	8 739
	Rutinarbete	5 720	7 046	7 404	5 498	6 783	7 135
82	Försäkringsbolag						
	<i>Kontorspersonal</i>	6 302	7 937	8 474	9 343	11 491	12 195
	Ledande ställning	12 729	14 580	15 591	14 736	17 584	18 645
	Självständigt kvalificerat arbete	7 936	9 747	10 396	9 519	11 769	12 367
	Kvalificerat arbete	6 406	7 832	8 296	6 495	7 906	8 363
	Rutinarbete	5 658	7 037	7 457	5 470	6 691	7 095

1) Deltidsanställdas löner är uppräknade till heltidslöner.

2) Exkl apotek.

Tabell D Löneutvecklingen för tjänstemän inom industri (SNI 2+3) 1947–1984
Vuxna heltidsanställda

	Månadslön (aritmetiskt medeltal), kr					Månadslön (aritmetiskt medeltal), kr				
	Män					Kvinnor				
	Teknisk personal	Produktionsledande arbete, arbetsledare	Teknisk o produktionsledande arbete, arbetsledare	Kontors- och försäljningspersonal	Samtliga	Teknisk personal	Produktionsledande arbete, arbetsledare	Teknisk o produktionsledande arbete, arbetsledare	Kontors- och försäljningspersonal	Samtliga
Absoluta tal										
1947	805	640	725	624	687	372	438	398	341	346
1955	1 407	1 120	1 270	1 177	1 235	719	773	740	656	664
1960	1 856	1 491	1 696	1 560	1 646	904	983	925	839	846
1965	2 602	2 149	2 419	2 281	2 371	1 355	1 486	1 380	1 249	1 261
1966	2 797	2 341	2 627	2 521	2 589	1 504	1 650	1 528	1 383	1 396
1967	2 986	2 487	2 801	2 712	2 769	1 644	1 795	1 668	1 517	1 531
1968	3 163	2 605	2 957	2 886	2 932	1 769	1 884	1 787	1 620	1 635
1969	3 305	2 722	3 092	3 062	3 082	1 914	2 011	1 929	1 743	1 760
1970	3 541	2 966	3 336	3 327	3 333	2 134	2 237	2 148	1 933	1 953
1971	3 815	3 204	3 609	3 688	3 637	2 402	2 467	2 410	2 185	2 208
1972	4 121	3 463	3 905	4 003	3 939	2 605	2 711	2 616	2 400	2 423
1973	4 451	3 748	4 222	4 348	4 266	2 921	2 996	2 930	2 671	2 698
1974	4 976	4 238	4 736	4 877	4 786	3 307	3 405	3 319	3 059	3 086
1975	5 570	5 519	5 550	5 849	5 632	3 858	4 103	3 880	3 811	3 783
1976	6 106	6 118	6 111	6 425	6 196	4 349	4 588	4 372	4 301	4 260
1977	6 659	6 698	6 675	7 040	6 776	4 827	5 248	4 867	4 787	4 740
1978	7 034	7 065	7 047	7 476	7 170	5 160	5 576	5 202	5 128	5 077
1979	7 518	7 572	7 540	8 048	7 690	5 562	6 088	5 615	5 515	5 465
1980	8 230	8 313	8 263	8 859	8 443	6 114	6 545	6 159	6 094	6 028
1981	8 716	8 815	8 756	9 460	8 971	6 534	7 197	6 612	6 531	6 469
1982	9 201	9 330	9 254	10 048	9 501	6 970	7 597	7 049	6 968	6 905
1983	9 874	10 105	9 966	10 810	10 228	7 647	8 370	7 733	7 572	7 518
1984	10 873	11 064	10 949	11 920	11 246	8 403	9 122	8 486	8 270	8 216
Indextal 1947= 100										
1960	231	233	234	250	240	243	224	232	246	245
1961	257	259	261	277	267	266	244	253	270	269
1962	272	280	278	299	286	289	269	276	295	293
1963	287	295	295	317	303	309	289	294	313	311
1964	304	314	313	340	323	335	311	319	338	336
1965	323	336	334	366	345	364	339	347	366	364
1966	347	366	362	404	377	404	377	384	406	403
1967	371	389	386	435	403	442	410	419	445	442
1968	393	407	408	463	427	476	430	449	475	473
1969	411	425	426	491	449	515	459	485	511	509
1970	440	463	460	533	485	574	511	540	567	564
1971	474	497	495	580	524	644	563	605	637	634
1972	512	537	536	630	567	698	619	657	700	696
1973	553	581	580	684	614	783	684	736	779	775
1974	618	657	651	767	689	886	777	834	892	886
1975	730	765	767	914	815	1 075	919	1 009	1 095	1 087
1976	800	848	845	1 004	897	1 212	1 028	1 137	1 236	1 224
1977	873	930	924	1 101	982	1 347	1 176	1 268	1 376	1 362
1978	922	981	975	1 169	1 039	1 440	1 250	1 355	1 474	1 459
1979	985	1 051	1 043	1 258	1 114	1 552	1 365	1 463	1 585	1 571
1980	1 078	1 154	1 143	1 385	1 223	1 706	1 467	1 605	1 751	1 733
1981	1 142	1 224	1 211	1 479	1 299	1 823	1 613	1 723	1 877	1 860
1982	1 206	1 296	1 280	1 571	1 376	1 945	1 837	1 837	2 003	1 985
1983	1 294	1 404	1 378	1 690	1 481	2 134	1 876	2 015	2 177	2 161
1984	1 425	1 537	1 514	1 864	1 628	2 345	2 045	2 211	2 378	2 362
Årsförändring										
1983/84	+10,1	+9,5	+9,9	+10,3	+10,0	+9,9	+9,0	+9,7	+9,2	+9,3

Tabell E Löneutvecklingen för tjänstemän inom olika näringsgrenar 1976–1984
Vuxna heltidsanställda

Näringsgren	Månadslön (aritmetiskt medeltal), kr									Årsförändring 1983/84	
	1976	1977	1978	1979	1980	1981	1982	1983	1984		
Män											
2+3	Gruvor och mineralbrott samt tillverkningsindustri	6 196	6 776	7 170	7 690	8 443	8 971	9 501	10 228	11 246	+10,0
2	Gruvor och mineralbrott	6 805	7 329	7 730	8 065	8 974	9 372	9 589	10 021	11 438	+14,1
31	Livsmedels-, dryckesvaru- och tobaksindustri	5 920	6 465	6 876	7 404	8 082	8 553	9 084	9 966	10 784	+ 8,2
32	Textil-, beklädnads-, läder och lädervaruindustri	5 658	6 286	6 727	7 210	7 879	8 475	8 967	9 660	10 633	+10,1
33	Trävaruindustri	5 523	6 095	6 520	6 943	7 702	8 212	8 637	9 412	10 297	+ 9,4
341	Massa-, pappers- och pappersvaruindustri	6 484	7 099	7 450	8 071	8 859	9 443	9 909	10 782	11 830	+ 9,7
342	Grafisk industri, förlag	6 188	6 861	7 340	7 709	8 550	9 157	9 626	10 397	11 342	+ 9,1
35	Kemisk industri, petroleum-, gummvävar-, plast- och plastvaruindustri	6 250	6 843	7 278	7 848	8 712	9 294	9 929	10 952	11 897	+ 8,6
36	Jord- och stenvaruindustri	6 013	6 630	7 007	7 535	8 232	8 709	9 206	10 143	11 022	+ 8,7
37	Järn-, stål- och metallverk	6 513	7 070	7 385	8 041	8 766	9 277	9 782	10 707	11 545	+ 7,8
38	Verkstadsindustri	6 227	6 799	7 196	7 698	8 437	8 951	9 494	10 073	11 165	+10,8
381	Metallvaruindustri	5 937	6 523	7 024	7 433	8 116	8 606	9 090	9 841	10 750	+ 9,2
382	Maskinindustri	6 328	6 880	7 269	7 809	8 519	9 074	9 608	10 196	11 190	+ 9,7
383	Elektroindustri	6 276	6 893	7 238	7 728	8 513	9 002	9 589	10 030	11 262	+12,3
384	Transportmedelsindustri	6 199	6 778	7 159	7 648	8 406	8 903	9 469	10 096	11 315	+12,1
385	Industri för instrument, foto- och optikvaror, ur	6 285	6 698	7 263	7 811	8 594	9 244	9 734	10 155	11 180	+10,1
39	Annan tillverkningsindustri	5 738	6 307	6 669	7 032	7 768	8 423	8 797	9 710	10 646	+ 9,6
4101	Elverk	6 223	6 545	6 953	7 352	8 202	8 744	9 255	10 076	10 903	+ 8,2
5	Byggnadsverksamhet	5 824	6 447	6 892	7 391	8 145	8 777	9 377	10 225	10 936	+ 7,0
61+62 ¹	Varuhandel	5 584	6 166	6 600	7 146	7 910	8 467	8 971	9 810	10 706	+ 9,1
71232	Stuveriverksamhet	5 906	6 435	6 794	7 257	8 040	8 466	8 973	9 772	10 695	+ 9,4
951	Reparation av hushålls- varor och fordon	5 497	5 764	6 029	6 432	7 012	7 541	8 040	8 837	9 570	+ 8,3
Kvinnor											
2+3	Gruvor och mineralbrott samt tillverkningsindustri	4 260	4 740	5 077	5 465	6 028	6 469	6 905	7 518	8 216	+ 9,3
2	Gruvor och mineralbrott	4 722	5 254	5 748	5 847	6 455	6 790	7 160	7 799	8 586	+10,1
31	Livsmedels-, dryckesvaru- och tobaksindustri	4 243	4 693	5 017	5 406	5 939	6 345	6 750	7 435	8 003	+ 7,6
32	Textil-, beklädnads-, läder och lädervaruindustri	3 975	4 438	4 768	5 175	5 717	6 152	6 612	7 150	7 761	+ 8,5
33	Trävaruindustri	3 853	4 282	4 631	4 921	5 440	5 866	6 271	6 890	7 475	+ 8,5
341	Massa-, pappers- och pappersvaruindustri	4 240	4 723	5 009	5 415	5 987	6 392	6 750	7 547	8 219	+ 8,9
342	Grafisk industri, förlag	4 590	5 152	5 556	5 927	6 565	7 065	7 516	8 133	8 804	+ 8,3
35	Kemisk industri, petroleum-, gummvävar-, plast- och plastvaruindustri	4 400	4 897	5 275	5 701	6 302	6 789	7 250	8 006	8 717	+ 8,9
36	Jord- och stenvaruindustri	4 118	4 604	4 943	5 376	5 874	6 267	6 735	7 409	8 078	+ 9,0
37	Järn-, stål- och metallverk	4 405	4 862	5 215	5 639	6 196	6 646	7 064	7 755	8 429	+ 8,7
38	Verkstadsindustri	4 209	4 675	4 994	5 365	5 908	6 336	6 766	7 257	8 016	+10,5
381	Metallvaruindustri	4 038	4 501	4 865	5 195	5 678	6 171	6 572	7 232	7 890	+ 9,1
382	Maskinindustri	4 233	4 699	5 011	5 396	5 901	6 346	6 774	7 280	7 989	+ 9,7
383	Elektroindustri	4 244	4 718	4 995	5 333	5 895	6 274	6 708	7 184	7 930	+10,4
384	Transportmedelsindustri	4 235	4 685	5 007	5 437	6 006	6 446	6 905	7 275	8 247	+13,4
385	Industri för instrument, foto- och optikvaror, ur	4 318	4 792	5 212	5 561	6 292	6 707	7 186	7 563	8 312	+ 9,9
39	Annan tillverkningsindustri	3 886	4 325	4 618	5 007	5 452	5 860	6 274	6 924	7 466	+ 7,8
4101	Elverk	4 142	4 549	4 800	5 148	5 787	6 242	6 636	7 194	7 846	+ 9,1
5	Byggnadsverksamhet	4 082	4 567	4 826	5 201	5 655	6 066	6 465	7 106	7 690	+ 8,2
61+62 ¹	Varuhandel	3 953	4 408	4 798	5 239	5 770	6 191	6 607	7 276	7 939	+ 9,1
71232	Stuveriverksamhet	4 200	4 545	4 922	5 306	5 777	6 191	6 789	7 402	8 152	+10,1
951	Reparation av hushålls- varor och fordon	3 842	4 155	4 520	4 804	5 274	5 706	6 088	6 767	7 269	+ 7,4

1) Exkl apotek.

Tabeller

Tables

TABELL 1. MEDIANER OCH KVARTILER. ANTAL VUXNA TJÄNSTEMÄN OCH MANÅDSLÖNER INOM OLIKA YRKESOMRÅDEN OCH NÄRINGSGRÄNAR 1984. DISTRIBUTION BY OCCUPATIONAL LEVEL. NUMBER OF ADULT EMPLOYEES AND MONTHLY SALARIES IN VARIOUS OCCUPATIONAL GROUPS AND BRANCHES OF INDUSTRY, 1984.

NÄRINGSGRÄN ANSTÄLLNINGSFORM YRKESOMRÅDE	MÄN OCH KVINNOR					MÄN					KVINNOR				
	ANTAL	MÅNADSLÖN, KR				ANTAL	MÅNADSLÖN, KR				ANTAL	MÅNADSLÖN, KR			
		UNDRE KVARTIL	ME- DIAN	ÖVRE KVARTIL	ARITH- MEDEL- TAL		UNDRE KVARTIL	ME- DIAN	ÖVRE KVARTIL	ARITH- MEDEL- TAL		UNDRE KVARTIL	ME- DIAN	ÖVRE KVARTIL	ARITH- MEDEL- TAL
2+3 GRUVOR OCH MINERALBROT SAMT TILLVERKNINGSINDUSTRI															
HELTID OCH DELTID															
SAMTLIGA YRKESOMRÅDEN	237849	8071	9500	11550	10296	165290	9000	10300	12598	11251	72558	6996	7778	8859	8120
LEDANDE STÄLLNING	15641	15500	17693	20417	18136	15055	15602	17793	20500	18246	586	12000	15306	17993	15325
SJÄLVSTÄNDIGT ARBETE	115887	9600	10750	12505	11258	100951	9735	10943	12733	11434	14935	8892	9785	10965	10069
KVALIFICERAT ARBETE	66633	7857	8590	9302	8659	41434	8200	8856	9600	8962	25200	7500	8100	8766	8162
RUTINARBETE	39688	6570	7120	7688	7144	7850	6900	7525	8200	7565	31838	6521	7039	7550	7040
HELTID															
SAMTLIGA YRKESOMRÅDEN	200197	8466	9809	11970	10622	158948	9015	10300	12585	11246	41249	7000	7872	9000	8216
LEDANDE STÄLLNING	14996	15500	17450	20392	18096	14519	15600	17750	20451	18193	477	12300	15297	17600	15130
SJÄLVSTÄNDIGT ARBETE	107380	9649	10800	12575	11299	97440	9731	10935	12710	11420	9940	8900	9825	11000	10114
KVALIFICERAT ARBETE	54392	7950	8675	9400	8730	39731	8200	8861	9600	8955	14661	7450	8100	8750	8121
RUTINARBETE	23428	6495	7116	7725	7124	7257	6900	7530	8200	7556	16171	6350	6979	7500	6930
KONTORS- OCH FÖRSÄLJNINGSPERSONAL															
LEDANDE STÄLLNING	87092	8016	9675	12200	10612	55877	9200	11000	13725	11920	31215	7002	7950	9096	8270
SJÄLVSTÄNDIGT ARBETE	6923	15690	18000	20731	18316	6556	15900	18150	20909	18518	367	11693	14500	17250	14715
KVALIFICERAT ARBETE	41804	9843	11200	13165	11704	34131	10150	11600	13553	12058	7173	8944	9870	11004	10128
RUTINARBETE	23309	7800	8500	9243	8638	12123	8138	8850	9645	9053	11186	7500	8154	8800	8187
TEKNISK PERSONAL	15057	6490	7100	7700	7094	3067	7000	7550	8190	7607	11990	6400	7000	7550	6963
TEKNISK PERSONAL															
LEDANDE STÄLLNING	67148	8625	9876	11948	10642	60871	8850	10050	12141	10873	6277	7090	7925	9100	8403
SJÄLVSTÄNDIGT ARBETE	4482	15800	17675	20058	18218	4396	15800	17696	20085	18230	87	16000	17300	19115	17634
KVALIFICERAT ARBETE	42964	9498	10535	12225	11016	41090	9504	10592	12267	11056	1874	8839	9725	11094	10150
RUTINARBETE	15184	7615	8322	8988	8313	12865	7720	8408	9035	8396	2319	7200	7870	8500	7854
PRODUKTIONSLEDANDE ARBETE SAMT ARBETSLEDARE	4518	6717	7344	8000	7390	2521	7000	7650	8390	7698	1997	6475	7050	7505	7002
PRODUKTIONSLEDANDE ARBETE SAMT ARBETSLEDARE															
LEDANDE STÄLLNING	40656	9200	10105	11870	11025	39841	9219	10140	11925	11064	815	8200	8900	9750	9122
SJÄLVSTÄNDIGT ARBETE	3570	14800	17000	20000	17533	3551	14811	17000	20000	17557	19
KVALIFICERAT ARBETE	22294	9689	10600	12200	11090	21974	9700	10623	12225	11111	320	8600	9458	10340	9672
RUTINARBETE	14792	8700	9218	9974	9357	14316	8700	9249	10000	9382	476	8000	8700	9200	8599
ÖVRIG PERSONAL															
SJÄLVSTÄNDIGT ARBETE	5301	6500	7246	8080	7433	2358	6860	7705	8714	7996	2943	6266	6951	7563	6982
KVALIFICERAT ARBETE	319	9770	10752	12000	10920	245	10000	10950	12400	11297	73	8200	9719	11030	9659
RUTINARBETE	1107	7300	7999	8775	8042	427	8000	8620	9500	8710	680	7033	7650	8253	7621
HELTID OCH DELTID	3853	6239	6950	7575	6928	1669	6527	7300	8000	7246	2184	6084	6750	7295	6685
DELTID															
SAMTLIGA YRKESOMRÅDEN	37652	7100	7920	9179	8564	6343	8727	10161	12868	11381	31309	6985	7681	8649	7994
LEDANDE STÄLLNING	645	15851	18223	22000	19078	536	16458	18463	22137	19666	109	10421	15932	19516	16177
SJÄLVSTÄNDIGT ARBETE	8507	9130	10139	11746	10745	3511	9795	11144	13200	11834	4995	8843	9684	10806	9979
KVALIFICERAT ARBETE	12241	7618	8196	8886	8344	1703	8148	8784	9606	9126	10539	7556	8113	8779	8218
RUTINARBETE	16259	6668	7122	7613	7173	593	6915	7488	8215	7676	15666	6664	7110	7596	7154
2 GRUVOR OCH MINERALBROT															
HELTID OCH DELTID															
SAMTLIGA YRKESOMRÅDEN	2823	8895	10290	11705	10735	2191	9684	10700	12300	11454	632	7235	8000	8986	8239
LEDANDE STÄLLNING	185	15750	17583	20860	18616	183	15770	17650	20860	18669	2
SJÄLVSTÄNDIGT ARBETE	1208	10079	11000	12580	11428	1110	10120	11100	12708	11513	98	9505	10330	11200	10468
KVALIFICERAT ARBETE	1044	8783	9775	10700	9742	816	9294	10130	10980	10077	228	7900	8500	9080	8541
RUTINARBETE	386	6895	7450	8144	7469	82	7688	8333	9200	8248	304	6778	7308	7800	7258

TABELL 1 (FORTS)

NÄRINGSGRÉN ANSTÄLLNINGSFÖRM YRKESOMRÅDE	MÄN OCH KVINNOR					MÄN					KVINNOR				
	ANTAL	MÄNADSLÖN, KR				ANTAL	MÄNADSLÖN, KR				ANTAL	MÄNADSLÖN, KR			
		UNDRE KVAR- TIL	ME- DIAN	ÖVRE KVAR- TIL	ARITH MEDEL- TAL		UNDRE KVAR- TIL	ME- DIAN	ÖVRE KVAR- TIL	ARITH MEDEL- TAL		UNDRE KVAR- TIL	ME- DIAN	ÖVRE KVAR- TIL	ARITH MEDEL- TAL
31 LIVSMEDELS-, DRYCKESVARU- OCH TOBAKSINDUSTRI															
HELTID OCH DELTID SAMTLIGA YRKESOMRÅDEN	17175	7590	8950	10620	9636	10422	8781	9878	11875	10785	6753	6830	7510	8500	7862
LEDANDE STÄLLNING	747	16070	18000	20489	18482	717	16100	18098	20500	18542	30	15475	16564	17500	17037
SJÄLVSTÄNDIGT ARBETE	5348	9800	11000	12800	11487	4481	10000	11265	13005	11714	867	9200	10000	11144	10311
KVALIFICERAT ARBETE	6536	8100	8775	9506	8869	4443	8450	9010	9800	9165	2093	7653	8175	8800	8240
RUTINARBETE	4545	6600	7050	7550	7108	781	7000	7500	8100	7556	3763	6560	6983	7450	7015
32 TEXTIL-, BEKLÄDNADS-, LÄDER- OCH LÄDERVARUINDUSTRI															
HELTID OCH DELTID SAMTLIGA YRKESOMRÅDEN	6016	7394	8525	10375	9365	3457	8350	9640	12000	10583	2559	6749	7450	8400	7721
LEDANDE STÄLLNING	282	12000	15667	18500	15803	265	12385	16000	18633	16099	17	15475	16564	17500	17037
SJÄLVSTÄNDIGT ARBETE	2203	9100	10325	12497	11030	1674	9500	10905	13000	11538	529	8297	9100	10060	9420
KVALIFICERAT ARBETE	2202	7500	8200	8965	8344	1215	8000	8600	9400	8852	986	7100	7742	8290	7718
RUTINARBETE	1329	6400	6948	7450	6931	302	6945	7355	7900	7417	1027	6302	6816	7325	6788
33 TRÄVARUINDUSTRI															
HELTID OCH DELTID SAMTLIGA YRKESOMRÅDEN	9900	7628	8825	10250	9386	6704	8575	9500	11100	10293	3197	6732	7326	8100	7485
LEDANDE STÄLLNING	460	13000	15500	18650	15943	452	13000	15500	18750	15998	8	15475	16564	17500	17037
SJÄLVSTÄNDIGT ARBETE	3823	9200	10150	11765	10683	3463	9350	10300	11925	10860	361	7920	8811	9504	8983
KVALIFICERAT ARBETE	3652	7799	8448	9050	8484	2457	8150	8700	9260	8806	1195	7210	7800	8358	7823
RUTINARBETE	1965	6484	7000	7500	7006	332	6990	7500	8100	7630	1633	6410	6930	7376	6879
341 MASSA-, PAPPERS- OCH PAPPERSVARU- INDUSTRI															
HELTID OCH DELTID SAMTLIGA YRKESOMRÅDEN	13959	8279	9900	12110	10671	9564	9520	10985	13018	11836	4395	7149	7850	8793	8137
LEDANDE STÄLLNING	1046	16583	18417	21200	19377	1027	16583	18450	21200	19404	19	15475	16564	17500	17037
SJÄLVSTÄNDIGT ARBETE	6947	10006	11260	12749	11527	6233	10160	11416	12850	11667	714	9297	10000	11022	10300
KVALIFICERAT ARBETE	3477	8050	8700	9400	8768	1875	8500	9084	9795	9199	1602	7649	8257	8800	8264
RUTINARBETE	2490	6757	7275	7800	7286	430	7075	7700	8300	7707	2060	6700	7213	7700	7198
342 GRAFISK INDUSTRI, FÖRLAG															
HELTID OCH DELTID SAMTLIGA YRKESOMRÅDEN	20665	7850	9592	11451	10090	11154	9330	10733	12559	11366	9511	7100	8100	9623	8593
LEDANDE STÄLLNING	3432	11588	13700	17428	15005	1213	11658	13976	17600	15227	220	11551	13208	15817	13777
SJÄLVSTÄNDIGT ARBETE	9376	9630	10773	12280	11296	6795	9900	11008	12709	11638	2580	9086	10131	11394	10396
KVALIFICERAT ARBETE	4743	8130	9012	10149	9325	2297	8700	9650	11000	9985	2445	7750	8560	9415	8706
RUTINARBETE	5113	6600	7150	7765	7209	848	6550	7280	8093	7400	4266	6603	7122	7700	7171
35 KEMISK INDUSTRI, PETROLEUM-, GUMMI- VARU-, PLAST- OCH PLASTVARUI															
HELTID OCH DELTID SAMTLIGA YRKESOMRÅDEN	27752	8225	9716	12195	10746	18077	9223	10786	13543	11898	9676	7252	8175	9353	8594
LEDANDE STÄLLNING	2344	16670	18700	21400	19317	2241	16700	18726	21492	19362	103	16065	17700	20165	18327
SJÄLVSTÄNDIGT ARBETE	13490	9800	11050	12978	11528	10744	10000	11427	13216	11806	2746	9150	10075	11398	10442
KVALIFICERAT ARBETE	7999	7880	8584	9300	8650	4264	8229	8958	9683	9050	3735	7560	8200	8820	8193
RUTINARBETE	3919	6654	7200	7701	7207	827	6900	7550	8140	7565	3092	6615	7130	7600	7111

TABELL 1 (FORTS)

NÄRINGSGRUPP ANSTÄLLNINGSFORM YRKESOMRÅDE	MÄN OCH KVINNOR				MÄN				KVINNOR						
	ANTAL	MÄNADSLÖN, KR	OVRE ARITM	MEDEL-	ANTAL	MÄNADSLÖN, KR	OVRE ARITM	MEDEL-	ANTAL	MÄNADSLÖN, KR	OVRE ARITM	MEDEL-			
		UNDRE ME- KVAR- TIL-	DIAN KVAR- TIL	TAL		UNDRE ME- KVAR- TIL	DIAN KVAR- TIL	TAL		UNDRE ME- KVAR- TIL	DIAN KVAR- TIL	TAL			
381 METALLVARUINDUSTRI															
HELTID OCH DELTID															
SAMTLIGA YRKESOMRÅDEN	20914	8000	9204	10900	9880	14583	8894	9900	11872	10752	6331	6965	7650	8575	7873
LEDANDE STÄLLNING	1113	14500	16730	19165	17025	1086	14500	16735	19200	17042	27	13000	16700	18370	16343
SJÄLVSTÄNDIGT ARBETE	9594	9430	10400	12085	10945	8431	9580	10600	12340	11145	1163	8550	9330	10180	9499
KVALIFICERAT ARBETE	6680	7950	8610	9200	8617	4420	8394	8850	9400	8916	2260	7455	8000	8600	8033
RUTINARBETE	3527	6600	7100	7655	7121	646	6931	7613	8292	7607	2882	6551	7047	7525	7013
382 MASKININDUSTRI															
HELTID OCH DELTID															
SAMTLIGA YRKESOMRÅDEN	37377	8175	9535	11700	10356	27820	9000	10214	12605	11196	9556	6859	7635	8674	7913
LEDANDE STÄLLNING	2470	15425	17500	20016	18018	2410	15500	17536	20124	18116	60	10450	14482	16800	14091
SJÄLVSTÄNDIGT ARBETE	20173	9475	10600	12500	11171	18232	9590	10782	12650	11328	1941	8556	9399	10421	9698
KVALIFICERAT ARBETE	9364	7743	8460	9150	8503	6047	8000	8700	9350	8745	3318	7400	8002	8681	8061
RUTINARBETE	5369	6410	6987	7548	7003	1131	6785	7400	8114	7418	4238	6360	6904	7420	6892
383 ELEKTROINDUSTRI															
HELTID OCH DELTID															
SAMTLIGA YRKESOMRÅDEN	30951	7998	9539	11866	10433	23056	8827	10295	12879	11280	7895	6851	7648	8677	7962
LEDANDE STÄLLNING	1947	16500	18623	20995	19096	1909	16500	18642	20990	19122	38	13340	18006	22382	17821
SJÄLVSTÄNDIGT ARBETE	16569	9548	10822	12799	11375	15154	9628	10950	12970	11493	1415	8904	9800	11015	10109
KVALIFICERAT ARBETE	7813	7405	8217	9000	8255	5122	7500	8365	9131	8379	2491	7271	7950	8700	8020
RUTINARBETE	4622	6490	7078	7700	7091	872	6703	7425	8105	7442	3750	6450	7015	7592	7009
384 TRANSPORTMEDELSINDUSTRI															
HELTID OCH DELTID															
SAMTLIGA YRKESOMRÅDEN	26272	8573	9900	11950	10670	20877	9188	10350	12649	11316	5395	7090	7917	8914	8174
LEDANDE STÄLLNING	1948	15878	17805	20500	18531	1922	15881	17816	20507	18552	25	14857	16750	19000	16946
SJÄLVSTÄNDIGT ARBETE	15054	9634	10665	12435	11168	13906	9700	10750	12527	11260	1148	8901	9776	10890	10051
KVALIFICERAT ARBETE	6200	7930	8668	9412	8676	4216	8193	8883	9704	8904	1984	7594	8160	8799	8193
RUTINARBETE	3070	6658	7294	7904	7271	833	7150	7733	8483	7748	2238	6528	7136	7700	7094
385 INDUSTRI FÖR INSTRUMENT, FOTO- OCH OPTIKVAROR, UR															
HELTID OCH DELTID															
SAMTLIGA YRKESOMRÅDEN	4361	8100	9600	11692	10351	3088	8846	10250	12800	11187	1274	7084	7986	9250	8324
LEDANDE STÄLLNING	276	15000	17685	20450	17813	261	15200	17900	20621	18105	15				
SJÄLVSTÄNDIGT ARBETE	2254	9600	10829	12750	11303	1878	9750	11005	13010	11573	375	8800	9850	10880	9954
KVALIFICERAT ARBETE	1253	7762	8481	9200	8504	776	8050	8715	9375	8781	477	7300	8000	8790	8054
RUTINARBETE	578	6400	7065	7695	7081	172	6600	7350	7959	7340	406	6288	6917	7550	6970
39 ANNAN TILLVERKNINGSINDUSTRI															
HELTID OCH DELTID															
SAMTLIGA YRKESOMRÅDEN	999	7400	8750	10555	9393	612	8660	9740	12100	10571	387	6670	7305	8200	7532
LEDANDE STÄLLNING	30	13000	14103	17915	15614	28	13200	14103	19000	15830	2				
SJÄLVSTÄNDIGT ARBETE	400	9195	10500	12433	11074	333	9500	10995	13000	11476	67	8169	9174	10000	9071
KVALIFICERAT ARBETE	330	7505	8457	9235	8545	207	8245	8840	9500	9054	123	7000	7555	8288	7688
RUTINARBETE	238	6470	6900	7450	6947	43	6750	7400	8000	7390	195	6442	6875	7295	6849

TABELL 1 (FORTS)

NÄRINGSGRÄN ANSTÄLLNINGSFÖRM YRKESOMRÅDE	MÄN OCH KVINNOR					MÄN					KVINNOR				
	ANTAL	MÄNADSLÖN, KR				ANTAL	MÄNADSLÖN, KR				ANTAL	MÄNADSLÖN, KR			
		ÖVRE KVAR-	ME- DIAN	ÖVRE KVAR-	ARITM MEDEL-		ÖVRE KVAR-	ME- DIAN	ÖVRE KVAR-	ARITM MEDEL-		ÖVRE KVAR-	ME- DIAN	ÖVRE KVAR-	ARITM MEDEL-
4101 ELVERK (PRIVATA)															
HELTID OCH DELTID															
SAMTLIGA YRKESOMRÅDEN	5299	8176	9500	11098	10096	3883	9099	10226	11849	10915	1417	7191	7672	8377	7850
LEDANDE STÄLLNING	291	13944	16956	20281	17157	288	13944	16956	20281	17201	3
SJÄLVSTÄNDIGT ARBETE	2375	9727	10700	12200	11140	2200	9877	10801	12400	11291	174	8146	9000	10005	9237
KVALIFICERAT ARBETE	1782	8073	8778	9487	8850	1220	8500	9099	9880	9217	563	7616	8020	8650	8055
RUTINARBETE	851	6958	7417	7847	7377	175	7090	7823	8188	7679	676	6920	7344	7727	7299
5 BYGGNADSVERKSAMHET															
HELTID OCH DELTID															
SAMTLIGA YRKESOMRÅDEN	33574	8029	9875	11500	10095	24993	9282	10600	12000	10947	8581	6700	7500	8400	7616
LEDANDE STÄLLNING	1461	14283	16916	19433	17155	1432	14400	16933	19470	17222	29	10145	14500	17308	13858
SJÄLVSTÄNDIGT ARBETE	16247	10140	11133	12400	11352	15227	10300	11200	12500	11483	1020	7976	9400	10350	9395
KVALIFICERAT ARBETE	10339	7835	8825	9700	8757	7322	8300	9200	9950	9090	3017	7190	8000	8711	7948
RUTINARBETE	5527	6350	7100	7800	7040	1012	6600	7444	8278	7434	4515	6300	7038	7693	6952
HELTID															
SAMTLIGA YRKESOMRÅDEN	28660	8600	10200	11717	10442	24299	9300	10600	12000	10936	4361	6700	7500	8500	7690
LEDANDE STÄLLNING	1402	14200	16900	19361	17031	1378	14300	16928	19400	17092	24
SJÄLVSTÄNDIGT ARBETE	15410	10200	11200	12400	11402	14833	10300	11200	12468	11477	576	8180	9500	10400	9486
KVALIFICERAT ARBETE	8804	8000	9000	9800	8889	7162	8300	9200	9950	9087	1642	7300	8100	8800	8026
RUTINARBETE	3043	6278	7050	7750	7034	925	6500	7410	8211	7403	2118	6101	6950	7550	6873
KONTORS- OCH FÖRSÄLJNINGSPERSONAL															
LEDANDE STÄLLNING	374	15225	17300	19398	17289	351	15500	17417	19500	17522	23
SJÄLVSTÄNDIGT ARBETE	3952	9950	11050	12500	11350	3445	10200	11300	12800	11623	507	8200	9500	10400	9495
KVALIFICERAT ARBETE	2932	7700	8500	9233	8481	1471	8100	8850	9650	8883	1461	7400	8140	8824	8076
RUTINARBETE	2412	6324	7100	7800	7086	632	6725	7520	8400	7532	1780	6200	7000	7600	6928
TEKNISK PERSONAL															
LEDANDE STÄLLNING	160	14800	16558	18300	16783	160	14800	16558	18300	16783	-
SJÄLVSTÄNDIGT ARBETE	1468	9875	10900	12100	11092	1438	9897	10900	12125	11101	29	9350	10350	11600	10644
KVALIFICERAT ARBETE	680	7700	8650	9400	8532	627	7750	8725	9468	8650	53	7050	7900	8450	7772
RUTINARBETE	229	6100	6750	7615	6982	166	6100	6825	7850	7081	62	6000	6500	7475	6717
PRODUKTIONSLEDANDE ARBETE															
SAMT ARBETSLEDARE	15873	9500	10700	12000	11051	15791	9500	10700	12000	11064	82	7500	8400	9320	8425
LEDANDE STÄLLNING	866	13500	16717	19500	16976	865	13500	16717	19500	16985	1
SJÄLVSTÄNDIGT ARBETE	9905	10400	11250	12400	11493	9887	10400	11250	12400	11495	18
KVALIFICERAT ARBETE	5103	8400	9350	10000	9187	5039	8450	9375	10000	9203	64	7000	7950	8850	7938
ÖVRIG PERSONAL															
	580	6300	7100	7950	7204	218	7000	8000	9000	8015	362	6000	6800	7325	6716
DELTID															
SAMTLIGA YRKESOMRÅDEN	4914	6843	7663	8746	8075	694	8838	10437	12406	11329	4220	6715	7488	8295	7540
LEDANDE STÄLLNING	59	15639	17823	22742	20125	54	15643	17823	23022	20576	5
SJÄLVSTÄNDIGT ARBETE	837	8446	10000	11712	10419	394	10075	11215	13020	11704	443	7744	9157	10184	9277
KVALIFICERAT ARBETE	1534	7146	7999	8805	7998	160	8434	9032	9950	9233	1374	7038	7900	8602	7855
RUTINARBETE	2484	6489	7140	7820	7048	87	6948	7492	8434	7762	2397	6467	7118	7820	7022
501 HUSBYGGNAD-, VÄG-, VATTEN- OCH LINJEBYGGNADSIK, SCHAKTNING															
HELTID OCH DELTID															
SAMTLIGA YRKESOMRÅDEN	22351	8345	10150	11750	10349	17561	9442	10750	12200	11080	4790	6778	7550	8472	7671
LEDANDE STÄLLNING	1131	14939	17000	19417	17294	1111	15000	17000	19435	17365	20
SJÄLVSTÄNDIGT ARBETE	11449	10350	11300	12500	11464	10833	10500	11350	12500	11578	616	8000	9500	10400	9461
KVALIFICERAT ARBETE	6756	7920	8900	9700	8799	5090	8225	9200	9900	9038	1665	7375	8100	8800	8069
RUTINARBETE	3015	6350	7064	7722	6982	526	6400	7200	8200	7304	2489	6309	7050	7650	6914

TABELL 1 (FORTS)

NÄRINGSGRÄN ANSTÄLLNINGSFORM YRKESOMRÅDE	MÄN OCH KVINNOR					MÄN ANTAL	MÄNADSLÖN, KR					KVINNOR ANTAL	MÄNADSLÖN, KR				
	ANTAL	MÄN		KVINNOR			ANTAL	MÄN		KVINNOR			ANTAL	MÄN		KVINNOR	
		UNDRE ME- KVAR- TIL	ÖVRE DIAN	UNDRE ME- KVAR- TIL	ÖVRE DIAN			ARITM MEDEL- TAL	UNDRE ME- KVAR- TIL	ÖVRE DIAN	UNDRE ME- KVAR- TIL			ÖVRE DIAN	ARITM MEDEL- TAL	UNDRE ME- KVAR- TIL	ÖVRE DIAN
502 BYGGNADSHANTVERK																	
HELTID OCH DELTID																	
SÄMTLIGA YRKESOMRÅDEN	11223	7650	9235	10929	9591	7432	9000	10150	11600	10633	3791	6600	7450	8295	7547		
LEDANDE STÄLLNING	330	12000	16000	19470	16679	321	12000	16000	19528	16729	9		
SJÄLVSTÄNDIGT ARBETE	4797	9700	10800	12025	11084	4394	9900	10900	12167	11248	404	7900	9159	10260	9295		
KVALIFICERAT ARBETE	3583	7700	8667	9590	8678	2232	8400	9200	10000	9211	1351	6939	7900	8597	7800		
RUTINARBETE	2513	6350	7110	7860	7110	486	6899	7555	8350	7575	2027	6300	7011	7715	6999		
6 VARUHANDEL																	
HELTID OCH DELTID																	
SÄMTLIGA YRKESOMRÅDEN	123147	7392	8700	10900	9625	77368	8177	9750	12274	10692	45780	6674	7500	8525	7821		
LEDANDE STÄLLNING	4633	15000	17437	20000	17988	4406	15119	17511	20208	18215	227	10493	12950	16100	13594		
SJÄLVSTÄNDIGT ARBETE	47199	9350	10987	13000	11459	38535	9750	11368	13400	11852	8664	8162	9330	10700	9710		
KVALIFICERAT ARBETE	40206	7564	8370	9207	8550	24971	7843	8600	9515	8839	15236	7225	8000	8750	8024		
RUTINARBETE	31110	6409	6993	7564	7012	9456	6750	7340	7945	7354	21654	6325	6842	7400	6862		
HELTID																	
SÄMTLIGA YRKESOMRÅDEN	102157	7600	9000	11335	9963	74728	8200	9775	12286	10706	27428	6725	7600	8667	7939		
LEDANDE STÄLLNING	4476	15000	17467	20000	18037	4279	15133	17517	20207	18229	197	10917	12950	16100	13874		
SJÄLVSTÄNDIGT ARBETE	43334	9500	11000	13003	11572	37336	9765	11353	13400	11855	5999	8290	9479	10835	9813		
KVALIFICERAT ARBETE	33971	7645	8400	9296	8596	24167	7850	8600	9510	8843	9803	7250	8000	8700	7987		
RUTINARBETE	20376	6433	7015	7630	7047	8947	6779	7350	7938	7348	11429	6230	6800	7400	6812		
KONTORS- OCH FÖRSÄLJNINGSPERSONAL																	
LEDANDE STÄLLNING	81177	7600	9000	11500	10035	56541	8200	10000	12653	10919	24635	6800	7700	8775	8006		
SJÄLVSTÄNDIGT ARBETE	3575	15200	17700	20417	18374	3408	15697	17895	20594	18596	167	11600	12950	16050	13858		
KVALIFICERAT ARBETE	34478	9500	11200	13217	11694	28896	9914	11592	13692	12056	5582	8300	9500	10917	9834		
RUTINARBETE	26571	7600	8400	9300	8608	17470	7800	8600	9658	8912	9101	7300	8000	8700	8024		
	16552	6463	7050	7650	7066	6768	6800	7390	7975	7382	9784	6300	6850	7425	6847		
TEKNISK PERSONAL																	
LEDANDE STÄLLNING	10584	8155	9500	11383	10153	9868	8300	9615	11500	10288	717	6790	7650	8873	8290		
SJÄLVSTÄNDIGT ARBETE	517	14750	16850	19117	17068	499	15000	16909	19200	17196	18		
KVALIFICERAT ARBETE	5157	9602	10850	12500	11249	4976	9680	10900	12551	11277	181	9000	9600	11000	10483		
RUTINARBETE	3460	7860	8550	9300	8665	3227	7927	8600	9375	8720	233	7200	7850	8480	7905		
	1450	6750	7297	7908	7341	1166	6900	7465	8033	7457	284	6300	6800	7300	6867		
PRODUKTIONSLEDANDE ARBETE																	
SÄMTLIGA YRKESOMRÅDEN	6685	8300	9300	11030	10210	6386	8400	9372	11100	10292	299	7050	7500	9400	8454		
LEDANDE STÄLLNING	371	13150	15000	18321	16225	361	13150	15119	18500	16274	10		
SJÄLVSTÄNDIGT ARBETE	3157	9000	10400	12425	11050	3006	9000	10500	12600	11156	151	7375	8000	10455	8935		
KVALIFICERAT ARBETE	3157	8025	8645	9300	8663	3019	8100	8675	9300	8717	138	6915	7500	8150	7485		
ÖVRIG PERSONAL																	
LEDANDE STÄLLNING	3711	6400	7070	7950	7398	1934	6775	7525	8500	7970	1777	6005	6750	7350	6776		
SJÄLVSTÄNDIGT ARBETE	12	11	1		
KVALIFICERAT ARBETE	543	8100	9100	10400	9789	458	8500	9400	10875	10020	85	7900	8100	9069	8538		
RUTINARBETE	782	6900	7525	8250	7620	451	7000	7820	8500	7896	330	6500	7350	7960	7243		
	2374	6100	6750	7300	6736	1013	6300	6900	7575	6992	1361	5950	6550	7100	6546		
DELTID																	
SÄMTLIGA YRKESOMRÅDEN	20990	6664	7451	8655	7979	2639	7724	9337	11890	10303	18351	6617	7331	8348	7645		
LEDANDE STÄLLNING	157	11662	17048	20159	16591	127	14611	17248	20721	17724	30	8309	9974	15744	11732		
SJÄLVSTÄNDIGT ARBETE	3844	8259	9644	11433	10193	1199	9452	11471	13564	11776	2645	7983	9188	10319	9480		
KVALIFICERAT ARBETE	6236	7233	8016	8889	8172	803	7670	8499	9576	8730	5433	7192	7960	8798	8090		
RUTINARBETE	10734	6389	6845	7443	6945	509	6468	7182	8134	7467	10224	6389	6843	7429	6919		

TABELL 1 (FORTS)

NÄRINGSREGR ANSTÄLLNINGSFORM YRKESOMRÅDE	MÄN OCH KVINNOR					MÄN ANTAL	MÄN					KVINNOR ANTAL	KVINNOR				
	ANTAL	MÅNADSLÖN, KR					ANTAL	MÅNADSLÖN, KR					ANTAL	MÅNADSLÖN, KR			
		UNDRE KVAR- TIL	ME- DIAN	ÖVRE KVAR- TIL	ARITM MEDEL- TAL			UNDRE KVAR- TIL	ME- DIAN	ÖVRE KVAR- TIL	ARITM MEDEL- TAL			UNDRE KVAR- TIL	ME- DIAN	ÖVRE KVAR- TIL	ARITM MEDEL- TAL
OBEFORDRADE TJÄNSTEMÄN	16494	6945	7797	8414	7756	6821	6982	7871	8603	7932	9673	6914	7754	8296	7632		
ALLMÄNT UTREDNINGSRARBETE	656	7770	8476	9304	8695	91	9000	10509	12000	10657	565	7713	8377	9062	8368		
DATAARBETE	574	7772	8983	10451	9210	389	8107	9426	10850	9573	185	7539	8116	8942	8447		
PERSONALTJÄNST	94	7878	8586	9270	8693	17	77	7910	8574	9071	8572		
FÖRSÄLJNING OCH KUNDTJÄNST	10834	6848	7715	8317	7625	4178	6847	7758	8488	7734	6656	6849	7696	8237	7556		
INTERNBEHANDLING AV KUNDUPPDRAG	2845	6904	7775	8410	7730	1201	7084	7918	8618	7967	1644	6796	7690	8263	7557		
EKONOMISKT ARBETE	618	7152	7913	8489	7898	254	7376	8010	8707	8155	364	7044	7831	8342	7701		
KONTORSSERVICE	873	7135	7808	8247	7624	691	7170	7842	8280	7672	182	7087	7665	8089	7441		
ÖVRIGT ARBETE	223	8100	8704	9435	8906	179	8156	8759	9562	8992	44	7997	8472	8920	8558		
DELTID	10768	7461	7854	8255	7956	400	7691	8641	10667	9383	10368	7455	7842	8230	7901		
ANDRA BEFORDRADE TJÄNSTEMÄN	423	9198	9942	11111	10249	122	9920	10759	11591	10993	301	9026	9596	10404	9948		
OBEFORDRADE TJÄNSTEMÄN	10322	7441	7822	8195	7843	263	7395	8058	8685	8226	10059	7441	7818	8189	7833		
FÖRSÄLJNING OCH KUNDTJÄNST	7826	7419	7800	8153	7790	140	7578	8090	8689	8200	7686	7419	7797	8152	7785		
INTERNBEHANDLING AV KUNDUPPDRAG	1248	7490	7835	8203	7876	34	7638	8111	8640	8156	1214	7490	7831	8194	7868		
82 FÖRSÄKRINGSBOLAG																	
HELTID OCH DELTID	14671	7718	8908	11186	9869	5998	8980	11253	14235	11905	8673	7337	8268	9255	8460		
PERSONAL I LEDANDE STÄLLNING	938	15971	17678	19785	18132	867	16170	17927	19907	18324	71	13003	15616	17607	15798		
PERSONAL MED SJÄLVSTÄNDIGT ARBETE	5223	9842	11240	13042	11579	3491	10407	11910	13690	12148	1732	9117	10225	11497	10431		
ANNAN KONTORSPERSONAL	4568	7517	8351	9136	8338	997	7298	8370	9389	8439	3571	7567	8349	9074	8310		
BETRÄDESPERSONAL	3942	6522	7503	8261	7411	643	5959	7338	8416	7309	3299	6627	7528	8232	7430		
HELTID	11507	7823	9261	11848	10200	5719	8963	11227	14221	11874	5788	7252	8378	9465	8546		
PERSONAL I LEDANDE STÄLLNING	892	15974	17658	19700	18107	831	16153	17878	19846	18280	61	13038	15848	17607	15755		
EKONOMI OCH ADMINISTRATION	93	16538	18039	20040	18586	85	16659	18173	20136	18708	8		
FÖRSÄLJNING	216	17746	18721	20881	19443	215	17746	18730	20900	19448	1		
FÖRSÄKRINGSTEKNISKT ARBETE	490	15171	16614	18919	17364	442	15339	16847	19152	17574	48	12582	15517	16801	15428		
AR-,SYSTEM- OCH DATAARBETE	76	16439	17650	19012	18082	72	16500	17759	19049	18200	4		
PERSONAL MED SJÄLVSTÄNDIGT ARBETE	4678	9922	11332	13118	11642	3334	10377	11860	13659	12108	1344	9152	10287	11587	10486		
EKONOMI OCH ADMINISTRATION	448	10455	12169	14025	12286	277	11017	13110	14763	12950	171	9695	11299	12603	11210		
FÖRSÄLJNING	347	12561	14098	15506	14291	317	12691	14400	15601	14638	30	11653	12942	13932	12735		
FÖRSÄKRINGSTEKNISKT ARBETE	3020	9571	10851	12297	11053	2117	10028	11246	12713	11465	93	8952	9930	11055	10087		
AR-,SYSTEM- OCH DATAARBETE	687	10707	12432	14231	12447	551	10818	12665	14486	12670	106	10283	11425	12809	11543		
ÖVRIGA ARBETSOMRÅDEN	176	10225	11405	13287	11749	72	11702	13312	14475	13217	104	9650	10649	11565	10733		
ANNAN KONTORSPERSONAL	3348	7388	8379	9212	8330	953	7252	8305	9326	8393	2395	7461	8390	9164	8305		
EKONOMI OCH ADMINISTRATION	447	7699	8970	9708	8688	108	7411	9087	9755	8734	339	7730	8839	9683	8673		
FÖRSÄKRINGSTEKNISKT ARBETE	2324	7252	8180	8933	8113	683	7138	8184	9136	8197	1641	7295	8180	8889	8078		
AR-,SYSTEM- OCH DATAARBETE	197	7552	8644	9768	8624	124	7338	8505	9570	8489	73	7828	9043	9880	8852		
ÖVRIGA ARBETSOMRÅDEN	380	8265	9164	9858	9085	38	8726	10129	12926	10629	342	8215	9063	9784	8914		
BETRÄDESPERSONAL	2589	6172	7352	8284	7288	601	5905	7227	8390	7240	1988	6236	7366	8258	7302		
EKONOMI OCH ADMINISTRATION	603	5794	7422	8378	7223	306	5859	7616	8477	7317	297	5757	7116	8309	7126		
FÖRSÄKRINGSTEKNISKT ARBETE	1263	6146	7161	8144	7191	218	5860	6682	7903	6991	1045	6215	7256	8165	7233		
AR-,SYSTEM- OCH DATAARBETE	127	6327	7633	8749	7525	48	5784	6656	8207	7167	79	6851	7799	8794	7743		
ÖVRIGA ARBETSOMRÅDEN	596	6578	7725	8384	7508	29	8067	8624	9000	8415	567	6521	7645	8326	7461		

TABELL 1 (FORTS)

NÄRINGSGREN ANSTÄLLNINGSFORM YRKESOMRÅDE	MÄN OCH KVINNOR					MÄN ANTAL	MÄNADSLÖN, KR					KVINNOR ANTAL	MÄNADSLÖN, KR				
	ANTAL	MÄNADSLÖN, KR					ANTAL	MÄNADSLÖN, KR					ANTAL	MÄNADSLÖN, KR			
		UNDRE KVAR- TIL	ME- DIAN	ÖVRE KVAR- TIL	ARITH- MEDEL- TAL			UNDRE KVAR- TIL	ME- DIAN	ÖVRE KVAR- TIL	ARITH- MEDEL- TAL			UNDRE KVAR- TIL	ME- DIAN	ÖVRE AR-	ARITH- MEDEL- TAL
DELTID	3164	7484	8192	9077	8664	279	9272	11928	14783	12544	2885	7445	8105	8861	8288		
PERSONAL I LEDANDE STÄLLNING	46	15481	18396	20876	18617	36	16500	18865	20876	19326	10		
PERSONAL MED SJÄLVSTÄNDIGT ARBETE	545	9397	10637	12105	11035	157	11225	12871	14536	12998	388	8967	9997	11103	10240		
ANNAN KONTORSPERSONAL	1220	7678	8504	8933	8359	44	8066	9202	10098	9431	1176	7674	8291	8886	8318		
BITRÄDESPERSONAL	1353	7014	7712	8221	7645	42	6938	8134	8693	8297	1311	7014	7698	8210	7624		
71232 STUVERIVERKSAMHET																	
HELTID OCH DELTID																	
SAMTLIGA YRKESOMRÅDEN	859	8910	9650	10625	10127	678	9650	10100	11000	10684	181	7300	7850	8600	8038		
SJÄLVSTÄNDIGT ARBETE	166	10500	12115	13900	12264	150	10800	12300	14000	12476	16		
KVALIFICERAT ARBETE	537	9650	9650	10300	9867	478	9650	9739	10380	10028	59	8000	8595	9000	8563		
RUTINARBETE	140	7099	7586	8100	7599	34	7500	8175	8635	8195	106	6985	7480	7800	7408		
951 REPARATION AV HUSHÅLLS- VAROR OCH FORDON																	
HELTID OCH DELTID																	
SAMTLIGA YRKESOMRÅDEN	5584	7350	8325	9468	8936	4107	7900	8825	10349	9562	1477	6567	7118	7880	7196		
LEDANDE STÄLLNING	94	11000	15000	18653	15577	92	11000	15000	18691	15632	2		
SJÄLVSTÄNDIGT ARBETE	1465	8000	9850	11717	10388	1247	8686	10050	12250	10795	217	6895	7880	9195	8053		
KVALIFICERAT ARBETE	2293	8000	8725	9500	9115	1993	8200	8850	9700	9305	300	7289	7801	8353	7851		
RUTINARBETE	1733	6600	7200	7800	7113	775	7128	7579	8100	7518	958	6325	6865	7354	6785		

TABELL 2A LÖNESPRIDNING FÖR VUXNA TJANSTEMÄN INOM OLIKA YRKESOMRÅDEN OCH NÄRINGSRENNAR 1984
DISPERSION OF MONTHLY SALARIES OF ADULT EMPLOYEES IN VARIOUS OCCUPATIONAL GROUPS AND BRANCHES OF INDUSTRY 1984

NÄRINGSRENN ANSTÄLLNINGSFORM YRKESOMRÅDE	ANTAL TJANSTEMÄN																
	TOTALT	DARAV MED EN MÅNADSLONN AV															
	HÖGST	5500-	6000-	6500-	7000-	7500-	8000-	8500-	9000-	9500-	10000-	10500-	11000-	11500-	12000-	12500-	O ÖVER
	5499	5999	6499	6999	7499	7999	8499	8999	9499	9999	10499	10999	11499	11999	12499	O ÖVER	
2+3 GRUVOR OCH MINERALBROTT SAMT TILLVERKNINGSINDUSTRI HELTID OCH DELTID MÄN OCH KVINNOR																	
SAMTLIGA YRKESOMRÅDEN	237849	1941	2860	6486	11583	15695	17271	18748	21155	21722	19598	16960	12400	10512	8515	7614	44787
LEDANDE STÄLLNING	15641	1	-	3	3	1	11	21	43	69	87	174	167	210	211	269	14367
SJÄLVSTÄNDIGT ARBETE	115887	101	65	121	355	861	1801	3775	7096	11471	13452	13080	10313	9155	7665	6919	29656
KVALIFICERAT ARBETE	66633	257	430	1576	2812	5246	8878	11511	12459	9446	5730	3570	1849	1103	617	408	740
RUTINARBETE	39688	1582	2365	4785	8412	9585	6581	3441	1558	735	330	136	71	44	22	18	24
HELTID MÄN																	
SAMTLIGA YRKESOMRÅDEN	158948	431	563	1291	2107	3815	6161	9704	13846	16371	15672	14062	10566	9059	7451	6757	41092
LEDANDE STÄLLNING	14519	-	-	3	2	1	3	10	26	49	68	149	142	191	186	246	13442
SJÄLVSTÄNDIGT ARBETE	97440	67	49	53	170	465	1089	2580	5180	9079	11038	10918	8867	7943	6740	6152	27047
KVALIFICERAT ARBETE	39731	95	161	704	1108	1910	3598	6051	8046	6869	4390	2917	1518	909	510	354	592
RUTINARBETE	7257	269	352	531	826	1439	1470	1062	594	374	177	78	39	16	15	5	10
KONTORS- OCH FÖRSÄLJNINGSPERSONAL	55877	97	189	365	649	1402	2208	3252	3890	4115	4151	4054	3499	3297	2899	2624	19187
LEDANDE STÄLLNING	6556	-	-	-	-	-	-	3	6	10	31	58	97	119	116	125	5986
SJÄLVSTÄNDIGT ARBETE	34131	4	30	10	30	106	272	798	1280	2068	2783	3186	2990	2893	2573	2330	12817
KVALIFICERAT ARBETE	12123	23	37	148	264	646	1274	1983	2329	1906	1277	780	435	277	203	165	377
RUTINARBETE	3067	70	122	206	353	649	661	468	274	131	60	30	18	8	6	4	6
TEKNISK PERSONAL	60871	108	257	695	1100	1776	2917	4254	5780	6491	6141	5149	3910	3374	2763	2509	13646
LEDANDE STÄLLNING	4396	-	-	-	-	-	-	1	2	3	8	12	14	17	28	4309	
SJÄLVSTÄNDIGT ARBETE	41090	20	8	24	90	254	609	1366	2994	4577	5172	4650	3667	3232	2678	2454	9293
KVALIFICERAT ARBETE	12865	30	116	511	767	1044	1802	2511	2568	1722	868	457	220	122	62	25	41
RUTINARBETE	2521	58	133	160	243	478	506	377	216	190	97	34	11	6	2	1	3
PRODUKTIONSLEDANDE ARBETE SAMT ARBETSLEDARE	39841	85	19	63	118	285	670	1899	3979	5635	5292	4781	3107	2361	1762	1605	8181
LEDANDE STÄLLNING	3551	-	-	3	1	-	2	7	18	36	33	80	33	58	53	93	3133
SJÄLVSTÄNDIGT ARBETE	21974	43	11	19	50	103	199	409	900	2427	3058	3049	2219	1793	1467	1350	4879
KVALIFICERAT ARBETE	14316	42	8	41	67	182	469	1483	3061	3172	2201	1653	855	510	242	163	169
KVINNOR																	
SAMTLIGA YRKESOMRÅDEN	41249	1038	1628	2966	4594	5930	5609	4843	3993	2878	2065	1618	950	739	500	481	1415
LEDANDE STÄLLNING	477	-	-	-	1	1	4	10	11	16	10	15	17	12	15	18	346
SJÄLVSTÄNDIGT ARBETE	9940	4	7	48	103	286	369	727	1106	1346	1334	1262	774	643	452	440	1040
KVALIFICERAT ARBETE	14661	66	187	602	1043	1876	2788	2954	2443	1392	679	318	151	81	33	21	27
RUTINARBETE	16171	968	1433	2316	3448	3768	2448	1152	433	125	42	23	9	3	-	2	1
KONTORS- OCH FÖRSÄLJNINGSPERSONAL	31215	700	1136	2147	3277	4367	4242	3813	3083	2250	1670	1305	780	602	417	380	1047
LEDANDE STÄLLNING	367	-	-	-	-	-	4	5	10	15	9	14	16	12	15	18	249
SJÄLVSTÄNDIGT ARBETE	7673	4	3	30	68	229	271	548	822	1019	1057	992	628	515	374	361	771
KVALIFICERAT ARBETE	11186	33	111	410	718	1373	2085	2324	1900	1114	566	277	127	72	28	20	27
RUTINARBETE	11990	663	1022	1707	2491	2765	1881	935	351	103	38	22	9	3	-	-	-
TEKNISK PERSONAL	6277	86	207	422	681	932	890	743	617	451	293	234	131	108	68	89	326
LEDANDE STÄLLNING	87	-	-	-	-	-	-	2	-	-	-	-	-	-	-	-	84
SJÄLVSTÄNDIGT ARBETE	1874	-	2	9	16	49	68	159	231	272	233	217	124	102	65	86	241
KVALIFICERAT ARBETE	2319	9	42	143	245	345	486	485	337	166	57	17	7	6	3	1	-
RUTINARBETE	1997	77	163	270	420	538	335	127	49	13	5	-	-	-	-	2	1
PRODUKTIONSLEDANDE ARBETE SAMT ARBETSLEDARE	815	12	3	14	16	32	87	90	182	127	83	63	29	22	9	8	37
LEDANDE STÄLLNING	320	-	2	9	9	5	26	18	48	48	35	47	15	19	7	8	25
SJÄLVSTÄNDIGT ARBETE	476	12	1	5	8	27	61	70	133	80	46	15	13	3	2	-	-

TABELL 2A (FORTS)

NÄRINGSÖREN ANSTÄLLNINGSFÖRM YRKESOMRÅDE	ANTAL TJÄNSTEMÄN																
	TOTALT	DARAV MED EN MÅNADSLÖN AV															
	HÖGST	5500-	6000-	6500-	7000-	7500-	8000-	8500-	9000-	9500-	10000-	10500-	11000-	11500-	12000-	12500	
	5499	5999	6499	6999	7499	7999	8499	8999	9499	9999	10499	10999	11499	11999	12499	0 ÖVER	
DELTIID																	
MÄN																	
SAMTLIGA YRKESOMRÅDEN	6343	31	33	78	132	230	340	484	595	562	525	465	358	297	288	204	1721
LEDANDE STÄLLNING	536	1	-	-	-	-	1	-	1	1	3	3	7	3	8	4	504
SJÄLVSTÄNDIGT ARBETE	3511	5	-	3	10	14	49	112	203	289	343	364	287	256	247	185	1143
KVALIFICERAT ARBETE	1703	17	12	20	37	85	187	293	339	251	163	92	60	35	30	12	70
RUTINARBETE	593	8	21	55	85	131	103	79	52	21	15	6	4	3	2	3	4
KVINNOR																	
SAMTLIGA YRKESOMRÅDEN	31309	441	637	2150	4750	5720	5161	3718	2721	1911	1336	814	526	417	277	172	559
LEDANDE STÄLLNING	109	-	-	-	-	2	2	1	5	3	6	8	1	4	1	1	74
SJÄLVSTÄNDIGT ARBETE	4995	25	9	16	72	95	294	355	606	758	736	536	386	313	227	142	426
KVALIFICERAT ARBETE	10539	80	69	250	625	1375	2305	2214	1631	935	498	242	121	78	44	21	51
RUTINARBETE	15666	336	558	1884	4053	4248	2559	1148	479	215	96	29	19	22	5	7	8
38 VERKSTADSINDUSTRI																	
HELTID OCH DELTIID																	
MÄN OCH KVINNOR																	
SAMTLIGA YRKESOMRÅDEN	119875	1009	1468	3167	5479	7159	8295	9169	11008	11400	10232	8698	6166	5130	4189	3764	23542
LEDANDE STÄLLNING	7753	1	-	-	1	2	1	10	18	10	33	61	50	50	78	103	7334
SJÄLVSTÄNDIGT ARBETE	63644	28	28	57	213	487	1128	2328	4338	6715	7569	7070	5441	4756	3918	3557	16010
KVALIFICERAT ARBETE	31310	139	255	966	1672	2747	4456	5347	5956	4318	2501	1523	655	307	184	94	190
RUTINARBETE	17167	841	1185	2145	3593	3922	2710	1483	696	358	129	43	19	16	8	11	8
5 BYGGNADSVERSAMHET																	
HELTID OCH DELTIID																	
MÄN OCH KVINNOR																	
SAMTLIGA YRKESOMRÅDEN	33574	645	615	987	1539	2058	2018	2309	2089	2518	2525	2810	2571	2467	1763	1478	5181
LEDANDE STÄLLNING	1461	-	-	-	2	-	7	15	3	24	8	44	37	55	32	24	1212
SJÄLVSTÄNDIGT ARBETE	16247	34	7	24	80	209	219	408	424	833	1132	1837	2051	2135	1591	1385	3875
KVALIFICERAT ARBETE	10339	109	200	333	503	747	940	1345	1384	1534	1313	899	477	270	135	67	83
RUTINARBETE	5527	502	408	629	954	1103	852	541	278	128	72	30	5	7	6	2	11
HELTID																	
MÄN																	
SAMTLIGA YRKESOMRÅDEN	24299	91	135	316	390	617	696	1179	1379	2011	2136	2570	2422	2349	1660	1432	4915
LEDANDE STÄLLNING	1378	-	-	-	2	-	7	11	3	24	8	39	36	52	29	24	1145
SJÄLVSTÄNDIGT ARBETE	14833	19	1	24	21	103	117	297	336	722	954	1688	1946	2057	1507	1347	3692
KVALIFICERAT ARBETE	7162	25	74	193	243	369	430	747	945	1215	1153	830	440	238	122	61	77
RUTINARBETE	925	47	60	99	124	145	142	124	96	50	21	13	-	2	2	-	-
KONTORS- OCH FÖRSÄLNINGSPERSONAL																	
LEDANDE STÄLLNING	5899	34	40	95	120	216	251	405	422	454	480	523	445	444	327	296	1349
SJÄLVSTÄNDIGT ARBETE	351	-	-	-	1	-	-	-	-	4	-	5	2	10	5	3	320
KVALIFICERAT ARBETE	3445	-	1	1	7	21	23	80	90	188	275	388	370	406	300	282	1013
RUTINARBETE	1471	2	8	43	33	91	132	230	255	222	190	120	73	25	19	10	15
TEKNISK PERSONAL																	
LEDANDE STÄLLNING	2391	5	27	52	71	75	91	132	205	224	232	224	186	165	131	130	441
SJÄLVSTÄNDIGT ARBETE	160	-	-	-	-	-	-	-	-	-	-	1	1	3	1	6	148
KVALIFICERAT ARBETE	1458	-	-	1	3	7	10	38	78	113	150	182	165	154	127	123	288
RUTINARBETE	627	1	6	17	36	54	61	83	111	103	80	39	20	8	3	1	4
PRODUKTIONSLEDANDE ARBETE																	
SAMT ARBETSLEDARE	15791	41	60	156	185	295	323	599	743	1301	1417	1821	1790	1738	1201	1007	3115
LEDANDE STÄLLNING	865	-	-	-	1	-	7	11	3	20	8	33	33	39	23	15	675
SJÄLVSTÄNDIGT ARBETE	9887	19	-	22	12	74	82	158	168	396	528	1117	1410	1497	1080	942	2383
KVALIFICERAT ARBETE	5039	22	60	133	172	222	234	430	573	885	881	671	347	203	98	50	58

TABELL 2A (FORTS)

NÄRINGSGRÄN ANSTÄLLNINGSFÖRM YRKESOMRÅDE	ANTAL TJÄNSTEMÄN																
	TOTALT	DÄRAV MED EN MÅNADSLÖN AV															
	HÖGST	5500-	6000-	6500-	7000-	7500-	8000-	8500-	9000-	9500-	10000-	10500-	11000-	11500-	12000-	12500	ÖVER
KVINNOR																	
SAMTLIGA YRKESOMRÅDEN	4361	232	254	376	500	728	579	568	369	267	174	124	55	46	23	16	50
SJÄLVSTÄNDIGT ARBETE	576	-	1	-	18	55	46	62	42	59	75	81	35	35	19	15	34
KVALIFICERAT ARBETE	1642	27	41	84	117	207	252	330	257	175	87	34	17	8	2	1	1
RUTINARBETE	2118	204	212	292	365	466	280	171	70	33	12	6	2	1	1	-	2
KONTORS- OCH FÖRSÄLNINGSPERSONAL																	
SJÄLVSTÄNDIGT ARBETE	3771	183	199	294	422	621	502	519	343	241	164	118	51	36	20	15	44
KVALIFICERAT ARBETE	1461	23	34	60	97	188	216	302	237	163	81	34	17	6	1	1	1
RUTINARBETE	1780	160	164	235	307	395	240	156	67	32	12	6	2	1	1	-	2
TEKNISK PERSONAL																	
SJÄLVSTÄNDIGT ARBETE	145	1	14	19	18	12	21	18	9	12	3	3	2	4	1	1	6
KVALIFICERAT ARBETE	29	-	-	-	-	-	-	-	4	6	2	3	2	4	1	1	6
RUTINARBETE	53	-	3	3	7	4	13	12	4	6	1	-	-	-	-	-	-
PRODUKTIONSLEDANDE ARBETE																	
SAMT ARBETSLEDARE	82	3	2	2	5	7	12	9	10	13	6	3	2	5	2	-	-
KVALIFICERAT ARBETE	64	3	2	2	5	7	12	8	10	7	5	-	-	1	1	-	-
6 VARUHANDEL																	
HELTID OCH DELTID																	
MÄN OCH KVINNOR																	
SAMTLIGA YRKESOMRÅDEN	123147	2687	2844	6367	9538	11564	11850	11641	9815	8756	6596	6281	4375	4252	3502	3487	19592
LEDANDE STÄLLNING	4633	-	7	-	-	-	6	8	23	25	31	112	54	110	97	83	4077
SJÄLVSTÄNDIGT ARBETE	47199	168	128	229	411	934	1651	2473	2704	3861	3530	4256	3170	3363	2791	3078	14453
KVALIFICERAT ARBETE	40206	704	672	1472	2145	3995	5706	6792	6003	4391	2770	1806	1095	734	593	303	1026
RUTINARBETE	31110	1816	2038	4666	6983	6635	4487	2368	1085	479	265	107	57	45	21	23	35
HELTID MÄN																	
SAMTLIGA YRKESOMRÅDEN	74728	807	637	1521	2448	4425	5498	6664	6227	6019	4670	4860	3514	3562	2874	2970	18034
LEDANDE STÄLLNING	4279	-	-	-	-	-	-	6	18	20	9	95	39	96	69	74	3852
SJÄLVSTÄNDIGT ARBETE	37536	136	46	106	151	499	751	1495	1863	2680	2612	3344	2600	2826	2346	2621	13259
KVALIFICERAT ARBETE	24167	240	208	674	931	1797	2998	4113	3808	3050	1926	1365	839	607	448	257	906
RUTINARBETE	8947	430	383	741	1365	2129	1749	1049	538	268	123	56	36	33	12	18	17
KONTORS- OCH FÖRSÄLNINGSPERSONAL																	
LEDANDE STÄLLNING	56541	618	476	1098	1761	3382	4110	4681	4225	4222	3373	3489	2650	2737	2321	2339	15057
SJÄLVSTÄNDIGT ARBETE	3408	-	-	-	-	-	-	3	14	15	4	58	28	79	50	58	3099
KVALIFICERAT ARBETE	28896	71	40	87	104	382	538	1029	1332	1945	1866	2369	1954	2198	1900	2034	11095
RUTINARBETE	17470	199	187	516	662	1351	2231	2832	2465	2056	1406	1014	636	479	360	230	846
TEKNISK PERSONAL																	
LEDANDE STÄLLNING	9868	35	88	152	304	518	743	936	960	947	792	725	565	546	407	350	1800
SJÄLVSTÄNDIGT ARBETE	499	-	-	-	-	-	-	-	-	-	1	6	4	12	17	1	458
KVALIFICERAT ARBETE	4976	6	-	1	13	28	99	185	284	430	511	554	455	439	327	333	1311
RUTINARBETE	3227	7	16	74	147	211	391	585	594	479	258	161	103	94	62	16	31
PRODUKTIONSLEDANDE ARBETE																	
SAMT ARBETSLEDARE	1166	22	72	77	143	279	253	167	82	39	22	4	3	2	1	-	-
LEDANDE STÄLLNING	6386	84	9	88	80	216	381	870	874	739	447	583	276	254	134	250	1100
SJÄLVSTÄNDIGT ARBETE	361	-	-	-	-	-	-	3	4	5	4	30	8	5	2	14	284
KVALIFICERAT ARBETE	3006	59	6	18	28	66	82	237	160	261	195	380	175	218	107	224	788
RUTINARBETE	3019	25	3	70	51	149	299	630	709	473	248	173	93	31	25	11	28

TABELL 2A (FORTS)

NÄRINGSGRÄN ANSTÄLLNINGSFORM YRKESOMRÅDE	ANTAL TJÄNSTEMÄN																
	TOTALT	DARAV MED EN MÅNADS LÖN AV															
	HÖGST	5500-	6000-	6500-	7000-	7500-	8000-	8500-	9000-	9500-	10000-	10500-	11000-	11500-	12000-	12500-	ÖVER
	5499	5999	6499	6999	7499	7999	8499	8999	9499	9999	10499	10999	11499	11999	12499	0	ÖVER
KVINNOR																	
SÄMTLIGA YRKESOMRÅDEN	27428	979	1408	2579	3578	3882	3728	3190	2140	1661	1097	933	469	415	266	310	794
LEDANDE STÄLLNING	197	-	-	-	-	-	6	-	3	3	14	17	8	2	26	9	108
SJÄLVSTÄNDIGT ARBETE	5999	4	58	83	97	252	515	711	558	712	553	618	354	341	208	278	656
KVALIFICERAT ARBETE	9803	198	302	537	754	1263	1733	1766	1334	879	501	285	101	66	32	22	28
RUTINARBETE	11429	776	1048	1959	2727	2366	1474	713	245	67	29	12	5	5	-	1	2
KONTORS- OCH FÖRSÄLNINGSPERSONAL	24635	781	1138	2194	3107	3379	3407	2978	2041	1565	1058	875	445	394	256	283	733
LEDANDE STÄLLNING	167	-	-	-	-	-	6	-	3	3	14	4	8	-	26	8	94
SJÄLVSTÄNDIGT ARBETE	5582	3	51	65	85	230	444	651	535	667	529	585	330	325	200	252	611
KVALIFICERAT ARBETE	9101	171	256	485	684	1125	1597	1664	1274	836	490	274	101	64	30	22	27
RUTINARBETE	9784	606	832	1644	2339	2024	1340	663	229	59	25	12	5	4	-	1	1
TEKNISK PERSONAL	717	15	34	65	96	105	84	72	54	48	24	28	8	15	10	12	45
SJÄLVSTÄNDIGT ARBETE	181	-	2	1	-	2	11	15	13	30	16	14	8	10	8	12	36
KVALIFICERAT ARBETE	233	-	7	11	23	41	42	46	32	15	6	4	-	2	2	-	1
RUTINARBETE	284	15	25	52	74	62	50	10	9	3	2	-	-	1	-	-	-
DELTIID																	
MÄN																	
SÄMTLIGA YRKESOMRÅDEN	2639	107	64	64	143	187	237	177	192	184	146	100	122	125	167	81	542
LEDANDE STÄLLNING	127	-	-	-	-	-	-	-	-	-	5	-	-	12	2	-	109
SJÄLVSTÄNDIGT ARBETE	1199	6	18	3	42	30	39	18	52	94	65	57	93	82	144	71	386
KVALIFICERAT ARBETE	803	48	16	14	24	81	129	109	112	79	62	35	25	30	19	7	34
RUTINARBETE	509	52	30	46	78	96	69	50	29	11	14	8	4	1	2	3	14
KVINNOR	18351	795	735	2203	3369	3070	2387	1610	1256	892	683	388	270	149	196	126	221
LEDANDE STÄLLNING	30	-	7	-	-	-	2	1	1	4	-	6	-	-	-	-	8
SJÄLVSTÄNDIGT ARBETE	2665	21	5	36	121	153	347	249	232	375	300	236	123	113	94	108	152
KVALIFICERAT ARBETE	5433	217	146	247	435	874	846	804	749	382	280	121	130	31	95	17	59
RUTINARBETE	10224	556	577	1920	2813	2043	1195	556	274	134	99	31	12	5	7	1	2
61 PARTIHANDEL OCH VARUFÖRMEDLING																	
HELTID OCH DELTID																	
MÄN OCH KVINNOR																	
SÄMTLIGA YRKESOMRÅDEN	94681	1635	2109	4348	6606	8543	8739	8745	7448	6761	5160	4904	3457	3438	2902	2928	16958
LEDANDE STÄLLNING	3927	-	7	-	-	-	6	8	15	23	23	54	41	51	61	67	3571
SJÄLVSTÄNDIGT ARBETE	37430	92	47	121	299	553	1052	1727	1933	2796	2643	3295	2508	2770	2339	2611	12643
KVALIFICERAT ARBETE	30234	422	453	971	1459	3013	4131	5054	4601	3551	2261	1458	863	578	481	227	713
RUTINARBETE	23090	1122	1602	3256	4848	4977	3550	1956	898	591	234	97	45	40	20	22	52
HELTID																	
MÄN																	
SÄMTLIGA YRKESOMRÅDEN	58755	484	507	1113	1826	3324	4026	4825	4502	4480	3588	3779	2780	2902	2454	2490	15674
LEDANDE STÄLLNING	3656	-	-	-	-	-	6	12	18	8	8	50	30	45	52	59	3376
SJÄLVSTÄNDIGT ARBETE	30034	73	18	62	93	303	475	1016	1279	1846	1929	2615	2074	2351	2009	2226	11666
KVALIFICERAT ARBETE	17979	123	157	440	641	1351	2206	2989	2763	2392	1540	1066	648	477	382	188	616
RUTINARBETE	7086	288	352	611	1092	1670	1345	814	447	233	111	50	29	29	12	17	16
KVINNOR																	
SÄMTLIGA YRKESOMRÅDEN	20824	711	1095	1782	2519	2924	2859	2459	1769	1366	885	695	362	318	188	237	656
LEDANDE STÄLLNING	141	-	-	-	-	-	6	-	2	3	14	4	5	2	8	8	89
SJÄLVSTÄNDIGT ARBETE	4431	2	25	26	67	165	357	514	441	549	424	431	264	262	154	210	542
KVALIFICERAT ARBETE	7498	123	194	359	559	944	1257	1320	1110	755	419	250	89	48	26	18	25
RUTINARBETE	8754	585	876	1396	1893	1816	1239	625	216	59	28	9	4	5	-	1	1

TABELL 2A (FORTS)

NÄRINGSRETN ANSTÄLLNINGSFÖRM YRKESOMRÅDE	ANTAL TJÄNSTEMÄN																	
	TOTALT	DRÄVV MED EN MÅNADSLÖN AV																
	HÖGST	5500-5999	6000-6499	6500-6999	7000-7499	7500-7999	8000-8499	8500-8999	9000-9499	9500-9999	10000-10499	10500-10999	11000-11499	11500-11999	12000-12499	12500 ÖVER		
63 HOTELL OCH RESTAURANG																		
HELTID																		
MÄN OCH KVINNOR	2891	131	53	128	234	454	411	446	283	233	139	126	68	39	25	37	85	
RESTAURANGTJÄNSTEMÄN	2322	119	39	90	190	346	326	358	232	185	113	111	56	36	23	32	68	
KONTORSPERSONAL	570	12	14	38	45	108	85	87	51	47	26	15	12	3	2	5	17	
MÄN	1398	42	12	53	75	128	152	213	163	144	99	96	49	37	24	33	80	
RESTAURANGTJÄNSTEMÄN	1276	41	8	45	67	107	131	209	157	131	93	91	45	34	22	28	67	
FÖRSTE HOVMÄSTARE	254	19	7	27	1	13	14	26	18	23	18	26	6	16	7	11	22	
KÖKSCHEF	530	22	-	11	27	14	42	43	59	78	57	57	36	16	11	16	42	
HOVMÄSTARE	289	-	-	1	10	29	48	96	58	21	14	-	2	2	2	1	2	
KONTORSPERSONAL	122	1	3	7	8	21	20	3	6	13	6	6	4	2	2	5	13	
KVINNOR	1493	90	41	76	159	326	260	233	121	89	39	30	19	2	1	4	4	
RESTAURANGTJÄNSTEMÄN	1045	79	30	45	122	238	195	149	75	54	20	21	11	1	1	4	1	
FÖRSTE HOVMÄSTARE	95	12	-	3	3	7	3	22	11	12	6	8	6	-	-	1	-	
KÖKSCHEF	76	20	1	6	7	3	2	3	9	20	1	-	-	-	-	1	1	
HOVMÄSTARE	148	1	5	-	10	19	38	43	14	10	7	1	1	-	-	-	-	
KASSÖRSKA	310	6	18	9	26	108	91	35	10	2	-	6	4	1	-	-	-	
HUSFRU	329	39	1	22	70	88	43	32	18	4	4	3	4	-	1	1	-	
KONTORSPERSONAL	448	11	11	31	37	87	65	84	46	34	20	9	8	1	-	-	3	
8101 BANKER																		
HELTID OCH DELTID																		
MÄN OCH KVINNOR	36406	255	1053	1599	2209	4220	6841	5908	3177	1794	1453	1145	901	1067	723	479	3582	
CHEFSTJÄNSTEMÄN	2016	-	-	-	-	-	-	-	-	-	-	-	-	-	-	-	2	2014
ANDRA BEFORDRADE TJÄNSTEMÄN	7574	-	-	-	2	12	21	135	492	748	984	919	760	968	654	430	1449	
OBEFORDRADE TJÄNSTEMÄN	26816	255	1053	1599	2207	4208	6820	5773	2685	1046	469	226	141	99	69	47	119	
HELTID																		
MÄN	14268	62	425	580	662	827	1186	1239	1085	832	864	766	687	809	568	411	3265	
CHEFSTJÄNSTEMÄN	1908	-	-	-	-	-	-	-	-	-	-	-	-	-	-	-	2	1906
FÖRSÄLJNING OCH KUNDTJÄNST	1262	-	-	-	-	-	-	-	-	-	-	-	-	-	-	-	1	1261
ANDRA BEFORDRADE TJÄNSTEMÄN	9539	-	-	-	2	6	10	86	256	408	627	640	592	739	526	370	1277	
FÖRSÄLJNING OCH KUNDTJÄNST	5740	-	-	-	1	5	9	69	200	299	449	471	455	525	377	243	657	
OBEFORDRADE TJÄNSTEMÄN	6821	62	425	580	660	821	1176	1153	829	824	237	126	95	70	42	39	82	
FÖRSÄLJNING OCH KUNDTJÄNST	4178	40	291	407	477	532	710	689	517	246	138	46	30	20	6	10	19	
INTERNBEHANDLING AV KUNDUPPDRAG	1201	12	73	87	106	139	218	208	151	89	41	23	15	10	6	12	11	
KVINNOR	11370	173	583	871	944	1319	2116	2022	1153	675	438	290	170	198	129	50	239	
CHEFSTJÄNSTEMÄN	85	-	-	-	-	-	-	-	-	-	-	-	-	-	-	-	85	
ANDRA BEFORDRADE TJÄNSTEMÄN	1612	-	-	-	-	6	8	40	166	265	282	225	145	183	113	46	133	
FÖRSÄLJNING OCH KUNDTJÄNST	1038	-	-	-	-	4	5	27	118	196	186	146	93	112	64	26	61	
OBEFORDRADE TJÄNSTEMÄN	9673	173	583	871	944	1313	2108	1982	987	410	156	65	25	15	16	4	21	
FÖRSÄLJNING OCH KUNDTJÄNST	6656	107	407	650	711	943	1479	1376	643	219	70	28	9	4	3	2	5	
INTERNBEHANDLING AV KUNDUPPDRAG	1644	42	123	151	156	220	353	328	154	73	26	7	4	2	1	1	3	
DELTID																		
MÄN	400	4	7	16	17	25	59	54	43	22	31	17	13	32	12	5	43	
ANDRA BEFORDRADE TJÄNSTEMÄN	122	-	-	-	-	-	-	-	8	14	17	14	10	26	8	4	21	
OBEFORDRADE TJÄNSTEMÄN	263	4	7	16	17	25	59	54	35	8	14	3	3	6	4	1	7	
KVINNOR	10368	16	38	132	586	2049	3480	2593	896	265	120	72	31	28	14	13	35	
ANDRA BEFORDRADE TJÄNSTEMÄN	301	-	-	-	-	-	3	9	62	61	58	40	13	20	7	10	18	
OBEFORDRADE TJÄNSTEMÄN	10059	16	38	132	586	2049	3477	2584	834	204	62	32	18	8	7	3	9	

TABELL 2A (FORTS)

NÄRINGSÖREN ANSTÄLLNINGSFORM YRKESOMRÅDE	ANTAL TJÄNSTEMÄN																
	TOTALT	DARAV MED EN MÅNADSLÖN AV															
	HÖGST	5500-	6000-	6500-	7000-	7500-	8000-	8500-	9000-	9500-	10000-	10500-	11000-	11500-	12000-	12500	ÖVER
	5499	5999	6499	6999	7499	7999	8499	8999	9499	9999	10499	10999	11499	11999	12499	0	ÖVER
82 FÖRSÄKRINGSBOLAG																	
HELTID OCH DELTID																	
MÄN OCH KVINNOR	14671	244	481	592	793	1056	1362	1616	1433	1128	830	719	556	496	398	380	2587
PERSONAL I LEDANDE STÄLLNING	938	-	-	-	-	-	-	-	-	-	-	3	2	1	5	16	911
PERSONAL MED SJÄLVSTÄNDIGT ARBETE	5223	-	1	5	19	50	117	187	310	339	401	493	453	466	375	358	1653
ANNAN KONTORSPERSONAL	4568	22	98	219	319	470	653	751	719	588	354	204	99	29	18	5	20
BITRÄDESPERSONAL	3942	222	382	368	455	536	592	682	404	201	75	19	2	-	-	1	3
HELTID																	
MÄN	5719	69	120	134	145	179	201	293	314	320	294	325	320	307	254	266	2178
PERSONAL I LEDANDE STÄLLNING	831	-	-	-	-	-	-	-	-	-	-	1	1	1	2	10	816
EKONOMI OCH ADMINISTRATION	85	-	-	-	-	-	-	-	-	-	-	-	-	-	-	1	84
FÖRSÄLJNING	215	-	-	-	-	-	-	-	-	-	-	-	-	-	-	-	215
FÖRSÄKRINGSTEKNISKT ARBETE	442	-	-	-	-	-	-	-	-	-	-	1	1	1	2	9	428
AR-,SYSTEM- OCH DATAARBETE	72	-	-	-	-	-	-	-	-	-	-	-	-	-	-	-	72
PERSONAL MED SJÄLVSTÄNDIGT ARBETE	3334	-	-	1	6	21	45	87	128	168	185	262	291	296	248	253	1343
EKONOMI OCH ADMINISTRATION	277	-	-	-	1	5	6	7	8	14	12	15	19	17	15	15	158
FÖRSÄLJNING	317	-	-	-	-	-	-	2	4	-	7	8	6	16	25	249	
FÖRSÄKRINGSTEKNISKT ARBETE	2117	-	-	1	6	16	38	72	101	135	150	202	218	233	173	174	598
AR-,SYSTEM- OCH DATAARBETE	551	-	-	-	-	2	9	17	19	20	35	46	36	36	34	291	
ANNAN KONTORSPERSONAL	953	3	25	66	93	103	100	122	123	117	85	56	27	10	4	2	17
EKONOMI OCH ADMINISTRATION	108	1	2	8	6	12	6	7	11	19	14	11	7	2	1	1	-
FÖRSÄKRINGSTEKNISKT ARBETE	683	2	19	46	80	78	77	101	91	82	56	29	14	2	1	1	4
AR-,SYSTEM- OCH DATAARBETE	124	-	4	11	6	11	17	10	18	15	9	12	5	4	1	-	1
BITRÄDESPERSONAL	601	66	95	67	46	55	56	84	63	35	24	6	1	-	-	1	2
EKONOMI OCH ADMINISTRATION	306	48	35	25	14	24	34	57	36	21	12	2	-	-	-	1	1
FÖRSÄKRINGSTEKNISKT ARBETE	218	14	49	35	26	24	18	20	14	6	8	1	1	-	-	-	-
KVINNOR	5788	161	310	341	418	479	625	748	714	576	381	305	167	134	104	84	241
PERSONAL I LEDANDE STÄLLNING	61	-	-	-	-	-	-	-	-	-	-	1	-	-	3	6	51
FÖRSÄKRINGSTEKNISKT ARBETE	48	-	-	-	-	-	-	-	-	-	-	1	-	-	3	6	38
PERSONAL MED SJÄLVSTÄNDIGT ARBETE	1344	-	1	3	11	21	55	72	129	127	155	179	116	117	92	77	189
EKONOMI OCH ADMINISTRATION	171	-	-	1	2	3	5	11	13	14	14	17	10	15	18	16	45
FÖRSÄKRINGSTEKNISKT ARBETE	903	-	1	3	10	16	45	58	109	100	124	130	72	76	51	31	77
AR-,SYSTEM- OCH DATAARBETE	136	-	-	-	1	5	3	3	8	5	19	12	13	11	15	41	
ANNAN KONTORSPERSONAL	2395	19	69	131	174	219	319	361	376	342	188	119	50	17	9	1	1
EKONOMI OCH ADMINISTRATION	339	4	8	22	14	25	31	30	51	51	44	32	14	8	5	-	-
FÖRSÄKRINGSTEKNISKT ARBETE	1641	14	53	102	142	170	255	283	268	208	80	45	15	3	2	-	1
BITRÄDESPERSONAL	1988	142	240	207	233	239	251	315	209	107	38	6	1	-	-	-	-
EKONOMI OCH ADMINISTRATION	297	43	45	25	33	19	24	49	35	14	10	-	-	-	-	-	-
FÖRSÄKRINGSTEKNISKT ARBETE	1045	61	137	125	133	141	136	146	96	50	18	2	-	-	-	-	-
DELTID																	
MÄN	279	2	2	2	8	6	10	13	17	15	14	7	11	20	15	12	125
KVINNOR	2885	12	49	115	222	392	526	562	388	217	141	82	58	35	25	18	43
PERSONAL MED SJÄLVSTÄNDIGT ARBETE	388	-	-	-	2	8	16	23	50	40	55	49	37	33	22	18	35
ANNAN KONTORSPERSONAL	1176	-	4	22	50	143	231	266	213	123	74	25	20	2	3	-	-
BITRÄDESPERSONAL	1311	12	45	93	170	241	279	273	125	54	12	7	-	-	-	-	-

TABELL 2B (FÖRTS)

NÄRINGSRE ANSTÄLLNINGSF YRKESOMRÅDE	ANTAL TJÄNSTEMÄN																		
	TOTALT	DARAV MED EN MÅNADSLÖN AV																	
	HÖGST	12500-13000	13500-14000	14500-15000	15500-16000	16500-17000	17500-18000	18500-19000	19500-20000	20500-21000	21500-22000	22500-23000	23500-24000	24500-25000	25500-26000	26500-27000	27500-28000	28500-29000	29000 O ÖVER
PRODUKTIONSLEDANDE ARBETE SAMT ARBETSLEDARE	6386	5286	72	173	80	138	61	132	164	61	40	37	61	18	13	50			
LEDANDE STÄLLNING	361	77	3	24	4	21	28	33	30	33	15	27	15	8	12	32			
SJÄLVSTÄNDIGT ARBETE	3006	2218	62	135	75	116	33	97	134	27	25	10	46	10	1	18			
KVALIFICERAT ARBETE	3019	2991	7	14	1	1	-	2	1	1	-	-	-	-	-	-			
KVINNOR																			
SAMTLIGA YRKESOMRÅDEN	27428	26654	169	159	108	81	55	79	40	32	17	17	4	5	5	22			
LEDANDE STÄLLNING	197	90	13	5	9	11	3	8	15	6	9	16	2	2	2	6			
SJÄLVSTÄNDIGT ARBETE	5999	5342	152	137	97	66	51	71	25	24	9	1	2	3	3	16			
KVALIFICERAT ARBETE	9803	9775	4	16	2	3	1	-	-	2	-	-	-	-	-	-			
RUTINARBETE	11429	11427	-	1	-	1	-	-	-	-	-	-	-	-	-	-			
KONTORS- OCH FÖRSÄLJNINGSPERSONAL	24635	23903	157	155	103	73	52	72	38	21	12	17	3	5	5	20			
LEDANDE STÄLLNING	167	74	13	5	8	11	2	6	14	5	4	16	1	2	2	4			
SJÄLVSTÄNDIGT ARBETE	5582	4972	139	134	93	59	48	66	24	14	8	1	2	3	5	16			
KVALIFICERAT ARBETE	9101	9074	4	15	2	3	1	-	-	2	-	-	-	-	-	-			
RUTINARBETE	9784	9783	-	1	-	-	-	-	-	-	-	-	-	-	-	-			
6251 APOTEK																			
HELTID OCH DELTID MÄN OCH KVINNOR	11602	10585	142	119	116	80	62	114	97	86	64	34	28	26	19	30	-	-	-
APOTEKSCHEFER	750	139	102	80	63	36	22	39	53	66	46	27	24	20	16	17	-	-	-
HELTID MÄN	704	316	12	17	24	18	20	37	55	54	44	22	22	22	13	28	-	-	-
APOTEKSCHEFER	224	7	2	6	5	4	4	9	30	45	33	16	20	17	11	15	-	-	-
KVINNOR	2700	2227	89	83	60	44	31	54	36	30	18	11	6	4	6	1	-	-	-
APOTEKSCHEFER	422	89	73	65	46	29	15	24	23	21	13	11	4	3	5	1	-	-	-
63 HOTELL OCH RESTAURANG																			
HELTID MÄN OCH KVINNOR	2891	2807	14	24	7	10	2	17	7	-	-	-	3	-	1	-	-	-	-
RESTAURANGTJÄNSTEMÄN	2322	2254	10	19	7	8	2	17	2	-	-	-	3	-	-	-	-	-	-
KONTORSPERSONAL	570	553	4	4	-	2	-	-	5	-	-	-	-	-	1	-	-	-	-
MÄN	1398	1318	13	21	7	10	2	17	7	-	-	-	2	-	1	-	-	-	-
RESTAURANGTJÄNSTEMÄN	1276	1210	10	19	7	8	2	17	2	-	-	-	2	-	-	-	-	-	-
FÖRSTE HOVMÄSTARE	254	232	3	8	2	-	1	6	-	-	-	-	2	-	-	-	-	-	-
KÖKSCHEF	530	488	7	10	5	5	1	11	2	-	-	-	-	-	-	-	-	-	-
KVINNOR	1493	1489	1	2	-	-	-	-	-	-	-	-	1	-	-	-	-	-	-
RESTAURANGTJÄNSTEMÄN	1045	1044	-	-	-	-	-	-	-	-	-	-	1	-	-	-	-	-	-
8101 BANKER																			
HELTID OCH DELTID MÄN OCH KVINNOR	36406	32824	510	332	238	423	325	463	342	232	172	107	96	72	59	211	-	-	-
CHEFSTJÄNSTEMÄN	2016	2	8	25	41	225	207	337	279	204	154	105	90	72	56	211	-	-	-
ANDRA BEFORDRADE TJÄNSTEMÄN	7574	6125	474	288	182	179	105	114	56	25	16	2	5	-	3	-	-	-	-

TABELL 3 FÖRDELNING EFTER ALDER, ANTAL TJÄNSTEMÄN OCH MÅNADSLÖNER INOM OLIKA YRKESOMRADEN OCH NÄRINGSGRÄNAR, 1984
 DISTRIBUTION BY AGE, NUMBER OF EMPLOYEES AND MONTHLY SALARIES IN VARIOUS OCCUPATIONAL GROUPS AND BRANCHES OF INDUSTRY, 1984

NÄRINGSGRÄN ANSTÄLLNINGSFÖRM KÖN YRKESOMRADE	ANTAL SAMT- LIGA	TJÄNSTEMÄN OCH MÅNADSLÖN (ARITMETISKT MEDELTA), KR DARAV I ALDERN										
		-17	18-19	20-24	25-29	30-34	35-39	40-44	45-49	50-54	55-59	60-64
2+3 GRUVOR OCH MINERALBROTT SAMT TILLVERKNINGSINDUSTRI												
HELTID OCH DELTID												
MÄN OCH KVINNOR												
SAMTLIGA YRKESOMRADEN												
ANTAL	237913	64	723	11049	21226	29039	40913	38803	29777	25312	23820	17186
LÖN	10294	4805	5354	6744	8428	9653	10537	11112	11153	10917	10797	10670
LEDANDE STÄLLNING												
ANTAL	15641	-	-	3	106	839	2731	3606	2848	2195	1942	1373
LÖN	18136	-	-	..	12242	15385	17190	18297	18615	18760	19009	18526
SJÄLVSTÄNDIGT ARBETE												
ANTAL	115887	-	6	1361	9230	15025	21928	20940	15741	12399	11301	7954
LÖN	11258	-	..	8081	9476	10727	11361	11678	11687	11644	11598	11553
KVALIFICERAT ARBETE												
ANTAL	66637	4	72	4739	7245	8463	10689	9684	7380	6869	6593	4898
LÖN	8659	..	5969	6988	8014	8553	8795	8955	9034	9036	9017	9000
RUTINARBETE												
ANTAL	39748	61	645	4945	4645	4712	5565	4573	3808	3849	3984	2961
LÖN	7140	4616	5260	6140	6903	7183	7372	7420	7474	7462	7466	7419
HELTID												
MÄN												
SAMTLIGA YRKESOMRADEN												
ANTAL	158988	41	185	5131	13020	18935	27624	27355	21669	18394	17494	9140
LÖN	11244	4733	5430	7150	8985	10437	11487	12098	12085	11822	11637	11384
LEDANDE STÄLLNING												
ANTAL	14519	-	-	2	87	786	2562	3442	2698	2100	1873	969
LÖN	18193	-	-	..	12530	15445	17305	18569	18746	18746	19010	18358
SJÄLVSTÄNDIGT ARBETE												
ANTAL	97440	-	4	957	7554	12556	18489	17822	13821	11094	10131	5011
LÖN	11420	-	..	8113	9549	10861	11548	11878	11860	11773	11709	11592
KVALIFICERAT ARBETE												
ANTAL	39735	4	21	3014	4503	4873	5832	5499	4544	4453	4486	2507
LÖN	8955	7108	8289	8946	9201	9327	9351	9316	9227	9180
RUTINARBETE												
ANTAL	7294	37	160	1157	876	721	741	592	606	747	1004	653
LÖN	7540	4417	5282	6459	7346	7681	7861	8024	8054	8013	7916	7892
KONTORS- OCH FÖRSÄLNINGSPERSONAL												
ANTAL	55884	7	45	1511	4533	7013	10435	9590	7394	6264	5950	3141
LÖN	11919	..	5656	7246	9123	10854	12221	13033	12954	12512	12291	11950
LEDANDE STÄLLNING												
ANTAL	6556	-	-	2	53	413	1288	1603	1143	909	771	374
LÖN	18518	-	-	..	12447	15589	17681	18361	19258	19080	19246	18949
SJÄLVSTÄNDIGT ARBETE												
ANTAL	34131	-	3	308	2522	4510	6959	6239	4739	3702	3607	1742
LÖN	12058	-	..	8354	9813	11379	12199	12594	12632	12422	12426	12184
KVALIFICERAT ARBETE												
ANTAL	12127	4	5	735	1555	1742	1848	1527	1271	1324	1347	770
LÖN	9053	7240	8340	8985	9303	9447	9410	9375	9341	9384
RUTINARBETE												
ANTAL	3070	3	36	467	404	348	340	222	241	329	424	256
LÖN	7604	..	5388	6515	7392	7785	7851	7981	8074	8012	7941	7856
TEKNISK PERSONAL												
ANTAL	60871	-	47	3199	7045	8437	10535	9927	7479	5945	5681	2576
LÖN	10873	-	5691	7094	8890	10217	11167	11809	11943	11824	11598	11516
LEDANDE STÄLLNING												
ANTAL	4396	-	-	-	21	213	775	987	869	627	600	305
LÖN	18230	-	-	-	..	15562	17091	18495	18724	19026	18702	18508
SJÄLVSTÄNDIGT ARBETE												
ANTAL	41090	-	1	591	4464	6269	7771	7256	5298	4094	3781	1564
LÖN	11056	-	..	7901	9368	10563	11214	11584	11610	11619	11470	11450
KVALIFICERAT ARBETE												
ANTAL	12865	-	12	2091	2241	1704	1730	1440	1083	995	1045	524
LÖN	8396	-	..	6988	8078	8623	8767	8981	8919	8956	8836	8831
RUTINARBETE												
ANTAL	2521	-	34	517	319	252	258	244	229	229	256	183
LÖN	7698	-	5515	6596	7619	7864	8071	8151	8206	8235	8109	8111
PRODUKTIONSLEDANDE ARBETE SAMT ARBETSLEDARE												
ANTAL	39841	-	1	220	1250	3315	6449	7632	6552	5874	5410	3138
LÖN	11064	-	..	8237	9342	10258	10930	11393	11387	11244	11223	10993
LEDANDE STÄLLNING												
ANTAL	3551	-	-	-	13	160	498	850	684	560	496	291
LÖN	17557	-	-	-	..	14909	16663	17309	17925	17924	19025	17441

TABELL 3 (FORTS)

NÄRRINGSOMRÅDE ANSTÄLLNINGSFÖRM KÖN YRKESOMRÅDE	ANTAL SAMT- LIGA	TJÄNSTEMÄN OCH MÅNADSLÖN (ARITMETISKT MEDELTA), KR											
		-17	18-19	20-24	25-29	30-34	35-39	40-44	45-49	50-54	55-59	60-64	
HELTID													
MÄN													
SAMTLIGA YRKESOMRÅDEN	ANTAL	86215	25	94	3623	8284	10561	15057	14947	11320	9080	8675	4550
LÖN	11163	..	5337	7123	8987	10419	11491	12135	12152	11855	11549	11374	
LEDANDE STÄLLNING	ANTAL	7331	-	-	-	29	379	1281	1820	1411	1030	685	495
LÖN	18278	-	-	-	-	13443	15790	17676	18399	18777	18699	18850	18260
SJÄLVSTÄNDIGT ARBETE	ANTAL	55682	-	-	632	5074	7455	10697	10339	7685	5846	5332	2623
LÖN	11323	-	-	-	7955	9499	10788	11492	11856	11829	11732	11574	11494
KVALIFICERAT ARBETE	ANTAL	19784	4	14	2327	2775	2405	2763	2549	1964	1860	1999	1124
LÖN	8711	7045	8255	8801	9021	9188	9210	9172	9084	9041
RUTINARBETE	ANTAL	3418	21	80	664	406	321	316	239	260	363	458	308
LÖN	7497	5268	6605	7424	7623	7966	7953	7988	7969	7800
KONTORS- OCH FÖRSÄLJNINGSPERSONAL	ANTAL	26061	6	26	705	2241	3250	4957	4713	3539	2742	2587	1315
LÖN	12084	5364	7143	9182	11008	12432	13276	13216	12663	12373
LEDANDE STÄLLNING	ANTAL	2945	-	-	-	8	169	554	777	549	393	322	173
LÖN	19107	-	-	-	-	16510	18595	19182	19712	19362	19980	19051	
SJÄLVSTÄNDIGT ARBETE	ANTAL	17204	-	-	109	1344	2280	3612	3320	2941	1742	1584	771
LÖN	12095	-	-	-	8112	9809	11397	12257	12674	12699	12476	12380	12098
KVALIFICERAT ARBETE	ANTAL	4622	4	3	386	718	657	664	528	452	461	502	269
LÖN	8821	7146	8370	8871	9108	9282	9226	9157	9050	9059
RUTINARBETE	ANTAL	1290	2	23	210	171	144	128	89	97	146	179	102
LÖN	7585	6631	7370	7808	7968	7858	8096	7944	7946	7802
TEKNISK PERSONAL	ANTAL	42504	-	29	2733	5466	5914	7228	6804	4990	3899	3733	1706
LÖN	10803	-	5651	7108	8920	10240	11204	11850	11973	11862	11530
LEDANDE STÄLLNING	ANTAL	2834	-	-	-	16	152	504	640	567	400	374	200
LÖN	18107	-	-	-	-	15524	17167	18333	18571	18895	18391	18444	
SJÄLVSTÄNDIGT ARBETE	ANTAL	29528	-	-	494	3517	4483	5498	5223	3721	2852	2626	1113
LÖN	11006	-	-	-	7895	9371	10577	11218	11592	11577	11585	11326	11339
KVALIFICERAT ARBETE	ANTAL	8725	-	9	1850	1746	1171	1094	835	586	526	613	296
LÖN	8262	-	6982	8099	8622	8756	8967	8885	8864	8753	8746
RUTINARBETE	ANTAL	1416	-	20	390	187	128	132	106	116	121	119	97
LÖN	7598	-	6705	7765	7807	8156	8133	8036	8191	7976	7934
PRODUKTIONSLEDANDE ARBETE SAMT ARBETSLEDARE	ANTAL	16598	-	1	95	505	1345	2789	3352	2699	2298	2129	1386
LÖN	10843	-	8088	9152	9947	10658	11185	11204	11051	10944	10862
LEDANDE STÄLLNING	ANTAL	1541	-	-	-	5	78	222	401	295	235	184	121
LÖN	17021	-	-	-	-	..	14674	16564	16994	17446	17313	17827	16825
SJÄLVSTÄNDIGT ARBETE	ANTAL	8825	-	-	27	210	675	1575	1784	1506	1221	1101	726
LÖN	10882	-	-	-	8459	9660	10158	10701	11106	11047	10994	11016	11100
KVALIFICERAT ARBETE	ANTAL	6232	-	1	68	290	592	991	1168	898	842	844	539
LÖN	9261	-	7939	8739	9083	9268	9312	9418	9383	9351	9198
KVINNOR													
SAMTLIGA YRKESOMRÅDEN	ANTAL	17902	10	259	2744	2468	2015	2636	2449	1856	1560	1351	556
LÖN	8014	5235	6354	7606	8256	8607	8769	8653	8517	8183
LEDANDE STÄLLNING	ANTAL	124	-	-	-	1	7	40	52	25	7	9	3
LÖN	15239	-	-	-	-	..	14699	15727	
SJÄLVSTÄNDIGT ARBETE	ANTAL	4047	-	-	163	607	578	749	713	485	347	283	102
LÖN	9867	-	-	-	7798	9061	9972	10101	10361	10120	10187	9782	10118
KVALIFICERAT ARBETE	ANTAL	6404	-	23	860	888	733	973	943	729	611	457	186
LÖN	8025	-	6782	7512	7975	8345	8437	8499	8475	8489	8454
RUTINARBETE	ANTAL	7327	10	236	1721	971	696	874	762	617	575	602	264
LÖN	6859	5173	6003	6775	7056	7341	7396	7417	7393	7170

TABELL 3 (FORTS)

NÄRINGSGRÉN ANSTÄLLNINGSFÖRM KÖN	ANTAL SAMT- LIGA	TJÄNSTEMÄN OCH MÅNADSLÖN (ARITMETISKT MEDELVÄRDE), KR											
		DARAV I ÅLDERN											
YRKESOMRÅDE		-17	18-19	20-24	25-29	30-34	35-39	40-44	45-49	50-54	55-59	60-64	
KONTORS- OCH FÖRSÄLJNINGSPERSONAL	ANTAL	13403	1	179	1889	1883	1538	2069	1872	1424	1175	970	403
	LÖN	8126	..	5225	6334	7543	8298	8718	8920	8817	8665	8452	8374
LEDANDE STÄLLNING	ANTAL	108	-	-	-	-	5	35	29	21	6	9	3
	LÖN	15033	-	-	-	-	..	14018	15500
SJÄLVSTÄNDIGT ARBETE	ANTAL	3269	-	-	89	403	460	644	591	431	314	251	88
	LÖN	9903	-	-	7842	8937	9884	10097	10382	10122	10228	9750	10075
KVALIFICERAT ARBETE	ANTAL	4844	-	16	523	728	565	766	722	568	479	333	145
	LÖN	8092	-	..	6790	7526	7990	8389	8529	8544	8479	8524	8483
RUTINARBETE	ANTAL	5182	1	163	1277	752	508	624	531	404	376	378	167
	LÖN	6893	..	5155	6043	6812	7119	7402	7463	7483	7465	7374	7266
TEKNISK PERSONAL	ANTAL	2723	1	25	548	448	349	381	380	226	169	155	43
	LÖN	7953	..	5479	6650	8117	8396	8442	8576	8273	8308	7977	7807
SJÄLVSTÄNDIGT ARBETE	ANTAL	639	-	-	66	199	108	87	91	38	26	18	5
	LÖN	9770	-	-	7907	9295	10302	10267	10668	10085	10476
KVALIFICERAT ARBETE	ANTAL	1050	-	5	274	123	134	150	150	83	69	52	9
	LÖN	7751	-	..	6827	7561	7954	8106	8270	8307	8397	8356	..
RUTINARBETE	ANTAL	1024	1	20	208	125	106	140	136	103	73	84	29
	LÖN	6924	6015	6788	6944	7316	7312	7393	7454	7316	7263
PRODUKTIONSLEDANDE ARBETE SAMT ARBETSLEDARE	ANTAL	279	-	-	1	9	21	30	61	47	47	39	23
	LÖN	9115	-	-	9303	8400	9503	9100	9119	..
SJÄLVSTÄNDIGT ARBETE	ANTAL	104	-	-	..	4	10	9	29	13	23	9	7
	LÖN	9572	-	-	9003
KVALIFICERAT ARBETE	ANTAL	170	-	-	1	4	10	20	32	..	24	30	16
	LÖN	8715	-	-	7840	9023	..	8856	..
DELTID MÄN													
SAMTLIGA YRKESOMRÅDEN	ANTAL	3233	-	6	10	48	100	146	140	86	109	184	2404
	LÖN	11369	-	9216	10246	11192	11791	11857	12223	11587	11400
KVINNOR													
SAMTLIGA YRKESOMRÅDEN	ANTAL	12566	7	10	167	1003	2168	2771	2083	1296	1092	1003	966
	LÖN	7929	6346	7125	7796	8223	8236	8161	7861	7770	7801
5 BYGGNADSVÄRKSAMHET													

HELTID OCH DELTID													
MÄN OCH KVINNOR													
SAMTLIGA YRKESOMRÅDEN	ANTAL	33576	2	112	1610	2622	3825	6609	6186	4354	3315	2818	2123
	LÖN	10095	..	5116	6422	8165	9474	10244	10682	10849	10845	10817	10761
LEDANDE STÄLLNING	ANTAL	1461	-	-	-	3	58	221	321	299	214	202	142
	LÖN	17155	-	-	-	..	13097	15639	16743	17458	17671	18596	18710
SJÄLVSTÄNDIGT ARBETE	ANTAL	16247	-	-	56	574	1617	3607	3578	2429	1818	1450	1118
	LÖN	11352	-	-	8124	9264	10689	11245	11551	11673	11728	11690	11501
KVALIFICERAT ARBETE	ANTAL	10339	-	8	741	1472	1489	1880	1563	1081	832	723	550
	LÖN	8757	-	..	6730	8209	9005	9146	9044	9054	9054	8932	9021
RUTINARBETE	ANTAL	5530	2	104	812	573	660	901	725	544	451	443	313
	LÖN	7040	..	5080	6023	6919	7237	7205	7244	7357	7349	7434	7570

TABELL 3 (FORTS)

NÄRRINGSGREN ANSTÄLLNINGSFÖRM KON	ANTAL SAMT- LIGA	TJÄNSTEMÄN OCH MÅNADSLÖN (ARITMETISKT MEDELTA), KR											
		DARAV I ÅLDERN											
YRKESOMRADE		-17	18-19	20-24	25-29	30-34	35-39	40-44	45-49	50-54	55-59	60-64	
HELTID													
MÄN													
SAMTLIGA YRKESOMRADEN	ANTAL	24300	1	26	850	1820	2824	5005	4661	3351	2436	2099	1208
	LÖN	10936	..	5170	6733	8601	10137	11037	11559	11728	11795	11701	11312
LEDANDE STÄLLNING	ANTAL	1378	-	-	-	3	58	207	313	296	213	196	92
	LÖN	17092	-	-	-	..	13097	15908	16783	17469	17662	18655	17572
SJÄLVSTÄNDIGT ARBETE	ANTAL	14833	-	-	49	480	1524	3384	3330	2280	1655	1344	787
	LÖN	11477	-	-	8149	9451	10770	11365	11686	11804	11908	11790	11498
KVALIFICERAT ARBETE	ANTAL	7162	-	3	583	1204	1137	1317	968	720	500	461	268
	LÖN	9087	-	..	6794	8389	9366	9646	9670	9408	9453	9271	9354
RUTINARBETE	ANTAL	926	1	23	218	133	105	96	69	55	69	97	60
	LÖN	7400	6252	7316	7653	8130	8216	8052	7882	8033	7981
KONTORS- OCH FÖRSÄLNINGSPERSONAL													
	ANTAL	5899	-	16	207	408	646	1054	1011	855	672	651	380
	LÖN	10853	-	..	6510	8559	10006	11078	11453	11711	11615	11461	10811
LEDANDE STÄLLNING	ANTAL	351	-	-	-	..	23	56	68	64	51	..	14
	LÖN	17522	-	-	-	16992	16869	18315	17767	18273	..
SJÄLVSTÄNDIGT ARBETE	ANTAL	3445	-	-	8	153	366	681	691	558	404	372	212
	LÖN	11623	-	-	..	9492	10819	11580	11817	11941	12021	12169	11647
KVALIFICERAT ARBETE	ANTAL	1471	-	1	76	165	179	245	199	182	154	161	108
	LÖN	8883	-	..	6778	8213	8888	9169	9200	9133	9149	9110	9045
RUTINARBETE	ANTAL	632	-	15	123	87	79	72	53	40	50	68	45
	LÖN	7532	-	..	6282	7423	7555	8233	8223	8082	8017	8071	8114
TEKNISK PERSONAL													
	ANTAL	2391	-	6	157	291	375	491	405	255	182	157	73
	LÖN	10558	-	..	6704	8305	9918	10709	11611	11930	12127	12262	12349
LEDANDE STÄLLNING	ANTAL	160	-	-	-	1	4	16	42	31	27	29	9
	LÖN	16783	-	-	-	16993	17934	16019	16849	..
SJÄLVSTÄNDIGT ARBETE	ANTAL	1438	-	-	18	95	234	355	296	178	116	95	52
	LÖN	11101	-	-	..	9111	10377	10993	11377	11649	12159	12088	12188
KVALIFICERAT ARBETE	ANTAL	627	-	1	60	163	123	106	60	42	37	27	9
	LÖN	8650	-	..	6817	8002	9128	9272	9300	9006	9393	8892	..
RUTINARBETE	ANTAL	166	-	5	79	33	14	14	6	4	2	6	3
	LÖN	7081	-	..	6315	7341
PRODUKTIONSLEDANDE ARBETE SAMT ARBETSLEDARE													
	ANTAL	15791	-	1	458	1099	1780	3437	3247	2228	1557	1255	728
	LÖN	11064	-	..	6846	8716	10255	11093	11601	11732	11890	11855	11546
LEDANDE STÄLLNING	ANTAL	865	-	-	-	-	31	135	203	191	121	115	69
	LÖN	16985	-	-	-	-	12370	15430	16711	17066	18002	19355	16957
SJÄLVSTÄNDIGT ARBETE	ANTAL	9887	-	-	11	223	915	2338	2338	1543	1130	874	515
	LÖN	11495	-	-	..	9583	10869	11372	11691	11772	11851	11613	11353
KVALIFICERAT ARBETE	ANTAL	5039	-	1	447	876	834	964	706	494	306	267	143
	LÖN	9203	-	..	6794	8495	9504	9811	9834	9546	9621	9426	9617
KVINNOR													
SAMTLIGA YRKESOMRADEN	ANTAL	4362	1	75	670	546	426	592	673	456	426	337	159
	LÖN	7689	..	5114	6068	7227	7825	8099	8289	8268	8381	8268	8167
DELTID													
MÄN													
SAMTLIGA YRKESOMRADEN	ANTAL	694	-	-	5	9	21	25	40	16	45	58	476
	LÖN	11329	-	-	11590	..	9289	11269	11821
KVINNOR													
SAMTLIGA YRKESOMRADEN	ANTAL	4220	-	10	86	247	553	988	792	531	409	325	280
	LÖN	7540	-	..	6116	7014	7424	7518	7488	7656	7924	7668	8056

TABELL 3 (FORTS)

NÄRINGSGRÄN ANSTÄLLNINGSFÖRM KON	ANTAL SAMT- LIGA	TJÄNSTEMÅN OCH MÅNADSLÖN (ARITMETISKT MEDELTA), KR											
		DARAV I ALDERN											
YRKESOMRÅDE		-17	18-19	20-24	25-29	30-34	35-39	40-44	45-49	50-54	55-59	60-64	
KVINNOR													
SAMTLIGA YRKESOMRADEN	ANTAL	27438	10	339	3981	3700	2877	3862	3688	3170	2492	2231	1089
	LÖN	7938	..	5359	6360	7442	8435	8506	8607	8431	8204	8135	8189
LEDANDE STÄLLNING	ANTAL	197	-	-	-	2	26	60	35	33	22	14	15
	LÖN	13874	-	-	-	..	12995	14935	12254	15070
SJÄLVSTÄNDIGT ARBETE	ANTAL	5999	-	2	165	621	792	1107	1046	927	601	514	224
	LÖN	9813	-	..	7946	8974	10167	10042	10202	9718	9555	9893	10241
KVALIFICERAT ARBETE	ANTAL	9807	4	22	1176	1320	1095	1437	1439	1203	932	792	387
	LÖN	7986	6665	7651	8302	8261	8444	8271	8208	7986	8272
RUTINARBETE	ANTAL	11455	6	314	2639	1756	964	1268	1169	1007	937	912	462
	LÖN	6811	..	5347	6125	6738	7037	7191	7272	7218	7185	7184	6964
KONTORS- OCH FÖRSÄLJNINGSPERSONAL													
SAMTLIGA	ANTAL	24641	6	264	3408	3339	2660	3527	3369	2907	2208	1986	966
	LÖN	8006	..	5389	6411	7458	8467	8559	8657	8481	8274	8197	8260
LEDANDE STÄLLNING	ANTAL	167	-	-	-	2	20	47	23	31	18	12	15
	LÖN	13858	-	-	-	14787	..	14369
SJÄLVSTÄNDIGT ARBETE	ANTAL	5582	-	2	144	556	742	1015	986	899	551	487	201
	LÖN	9834	-	..	8053	8968	10143	10067	10174	9717	9671	9898	10391
KVALIFICERAT ARBETE	ANTAL	9105	4	19	1055	1242	1050	1362	1343	1126	853	712	360
	LÖN	8023	6707	7655	8322	8289	8488	8278	8236	8020	8327
RUTINARBETE	ANTAL	9786	2	243	2229	1539	848	1104	1018	852	787	775	390
	LÖN	6847	..	5385	6168	6750	7073	7243	7312	7230	7216	7191	6943
TEKNISK PERSONAL													
SAMTLIGA	ANTAL	717	-	4	139	163	101	80	97	52	31	39	11
	LÖN	8290	-	..	6524	8006	9203	8978	9264	8952	8750	8684	..
SJÄLVSTÄNDIGT ARBETE	ANTAL	181	-	-	9	53	40	23	27	14	5	8	1
	LÖN	10483	-	-	..	9304	11050	..	11405
KVALIFICERAT ARBETE	ANTAL	233	-	1	52	68	26	19	34	22	13	14	4
	LÖN	7905	-	..	6801	7877	8101	..	8468
RUTINARBETE	ANTAL	284	-	3	78	62	29	35	27	15	12	17	6
	LÖN	6867	-	..	6269	6978	7002	6971	7548
PRODUKTIONSLEDANDE ARBETE SAMT ARBETSLEDARE													
SAMTLIGA	ANTAL	299	-	-	20	14	11	49	38	36	31	51	29
	LÖN	8454	-	-	8964	9445	8957	8834	7618	8167
SJÄLVSTÄNDIGT ARBETE	ANTAL	151	-	-	9	7	7	57	19	10	12	12	17
	LÖN	8935	-	-	9287
KVALIFICERAT ARBETE	ANTAL	138	-	-	11	6	3	13	16	24	15	38	12
	LÖN	7485	-	-	7221	..
DELTID													
MAN													
SAMTLIGA YRKESOMRADEN	ANTAL	2653	13	20	49	86	79	144	130	115	126	267	1624
	LÖN	10275	6744	7736	9326	9696	10202	10055	10120	9586	10849
LEDANDE STÄLLNING	ANTAL	127	-	-	-	1	-	2	5	12	5	8	93
	LÖN	17724	-	-	-	17048
SJÄLVSTÄNDIGT ARBETE	ANTAL	1199	-	-	-	8	35	95	46	60	60	117	788
	LÖN	11776	-	-	-	..	11192	10403	11865	10351	11749	10869	12188
KVALIFICERAT ARBETE	ANTAL	803	-	5	15	58	29	61	30	38	63	63	474
	LÖN	8730	-	6758	8165	8676	8969	9214	6963	8835	9114
RUTINARBETE	ANTAL	523	13	15	34	19	14	18	17	22	23	79	268
	LÖN	7394	6667	6939	7828
KVINNOR													
SAMTLIGA YRKESOMRADEN	ANTAL	18358	7	146	383	1399	2509	3570	3084	1994	1876	1757	1633
	LÖN	7645	..	5336	5938	6862	7593	7921	7909	7908	7668	7475	7733
LEDANDE STÄLLNING	ANTAL	30	-	-	-	1	3	3	15	-	2	6	-
	LÖN	11732	-	-	-	-	-	-	-

TABELL 3 (FORTS)

NÄRRINGSGRÄN ANSTÄLLNINGSFÖRM KÖN	ANTAL SAMT- LIGA	TJÄNSTERN OCH MÅNADSLÖN (ARITMETISKT MEDELTAL), KR DÄRAV I ALDERN											
		-17	18-19	20-24	25-29	30-34	35-39	40-44	45-49	50-54	55-59	60-64	
YRKESOMRÅDE													
SJÄLVSTÄNDIGT ARBETE	ANTAL	2665	-	-	1	102	347	649	577	323	256	144	264
	LÖN	9480	-	-	7844	9361	9544	9581	9823	9642	9161	9491	
KVALIFICERAT ARBETE	ANTAL	5437	5	40	92	363	770	1198	949	593	581	445	408
	LÖN	8092	..	5938	6279	7193	7967	8283	8323	8437	7948	8154	8258
RUTINARBETE	ANTAL	10226	2	106	289	933	1389	1720	1549	1078	1037	1163	961
	LÖN	6918	..	5110	5818	6624	6941	7050	7007	7043	6995	6982	7026
KONTORS- OCH FÖRSÄLJNINGSPERSONAL													
SJÄLVSTÄNDIGT ARBETE	ANTAL	16115	2	123	301	1244	2251	3224	2734	1737	1613	1486	1400
	LÖN	7693	..	5153	5928	6850	7638	7940	7976	7931	7776	7515	7819
KVALIFICERAT ARBETE	ANTAL	2497	-	-	1	91	318	601	549	299	242	135	260
	LÖN	9447	-	-	..	7873	9379	9470	9593	9561	9732	9345	9484
RUTINARBETE	ANTAL	5030	-	35	81	340	727	1132	873	547	525	401	368
	LÖN	8107	-	5155	6281	7158	7984	8290	8318	8474	8039	8177	8329
RUTINARBETE	ANTAL	8561	2	88	219	812	1202	1488	1300	891	843	945	772
	LÖN	6926	..	5152	5782	6603	6964	7047	7035	7052	7016	6972	7015
TEKNISK PERSONAL													
SJÄLVSTÄNDIGT ARBETE	ANTAL	383	-	2	12	46	62	90	61	42	21	24	22
	LÖN	7947	-	7285	7859	8341	8155	8372
KVALIFICERAT ARBETE	ANTAL	60	-	-	-	..	3	14	13	8
	LÖN	10578	-	-	-
RUTINARBETE	ANTAL	109	-	6	4	16	32	23	10	..	6	3	8
	LÖN	8031	-	8400
RUTINARBETE	ANTAL	214	-	2	6	39	31	44	25	23	13	17	12
	LÖN	7163	-	7263	7104	7382
PRODUKTIONSLEDANDE ARBETE SAMT ARBETSLEDARE													
SJÄLVSTÄNDIGT ARBETE	ANTAL	84	-	-	-	1	12	12	18	11	19	5	5
	LÖN	9245	-	-	-
KVALIFICERAT ARBETE	ANTAL	44	-	-	-	..	9	7	14	9	3	..	2
	LÖN	11217	-	-	-
RUTINARBETE	ANTAL	37	-	-	-	1	3	5	2	2	16	5	3
	LÖN	6866	-	-	-
6251 APOTEK													
HELTID OCH DELTID													
MÄN OCH KVINNOR													
	ANTAL	11609	7	21	261	699	1516	2313	1868	1600	1414	1134	776
	LÖN	8950	6569	7367	7985	8712	9630	9881	9152	9279	9501
MÄN													
	ANTAL	774	4	5	21	43	74	104	131	116	76	97	103
	LÖN	13324	9673	10863	12842	15726	16726	12216	12229	14205
KVINNOR													
	ANTAL	10835	3	16	240	656	1442	2209	1737	1484	1338	1037	673
	LÖN	8638	6574	7216	7837	8517	9171	9346	8978	9003	8781
HELTID													
MÄN													
	ANTAL	704	-	2	16	38	69	99	122	111	73	91	83
	LÖN	13737	-	9856	10799	12914	16117	16842	12389	12499	15388
APOTEKSCHEFER													
	ANTAL	224	-	-	-	1	7	18	48	59	17	26	48
	LÖN	18298	-	-	-	18671	18703	..	18470	18660
ÖVRIG PERSONAL MED FARMACEUTUTBILDNING													
	ANTAL	159	-	-	3	23	35	36	28	15	7	9	3
	LÖN	12849	-	-	11357	13536	14829
APOTEKSTEKNIKER OCH KONTORISTER													
	ANTAL	34	-	-	-	2	7	6	3	2	4	6	4
	LÖN	8022	-	-	-

TABELL 3 (FORTS)

NÄRINGSGRÉN ANSTÄLLNINGSFÖRM KÖN YRKESOMRÅDE	ANTAL SAMT- LÖGA	TJÄNSTEMÄN OCH MÅNADSLÖN (ARITMETISKT MEDELTA), KR											
		-17	18-19	20-24	25-29	30-34	35-39	40-44	45-49	50-54	55-59	60-64	
LABORATORIETEKNIKER M FL	ANTAL LÖN	94 8552	- -	- -	- -	- -	3 ..	3 ..	7 ..	5 ..	28 8627	34 8594	14 ..
KONTORSPERSONAL	ANTAL LÖN	143 14434	- -	- ..	6 ..	10 ..	11 ..	28 13266	35 16047	23 ..	13 ..	9 ..	8 ..
KVINNOR	ANTAL LÖN	2700 9753	- ..	6 6753	139 7566	325 8610	374 9502	402 10719	434 10984	341 10438	246 10716	113 11667	
APOTEKSCHEFER	ANTAL LÖN	422 14113	- -	- ..	1 ..	4 ..	9 12595	31 14272	70 14918	94 13904	88 13735	78 15015	47 ..
ÖVRIG PERSONAL MED FARMACEUTUTBILDNING	ANTAL LÖN	787 10628	- -	- 7331	30 9079	99 10181	100 10797	129 11288	141 11366	141 11030	74 11077	54 ..	19 ..
APOTEKSTEKNIKER OCH KONTORISTER	ANTAL LÖN	1188 7739	- ..	4 6572	90 6791	207 7462	191 8072	170 8175	140 8312	141 8340	139 8464	74 8484	32 8484
APOTEKSTEKNIKER	ANTAL LÖN	1167 7725	- ..	4 6572	90 6791	207 7462	191 8075	169 8164	134 8312	137 8334	135 8439	69 8477	31 ..
KONTORSPERSONAL	ANTAL LÖN	206 10505	- ..	1 ..	10 ..	10 ..	18 ..	36 9578	40 12494	41 11668	22 ..	23 ..	5 ..
DELTID													
MÄN OCH KVINNOR	ANTAL LÖN	8205 8275	7 ..	13 ..	106 6302	336 6892	1127 7635	1840 8325	1344 8716	1055 8695	1000 8477	797 8467	580 8236
MÄN	ANTAL LÖN	70 9169	4 ..	3 ..	5 ..	5 ..	5 ..	5 ..	9 ..	5 ..	3 ..	6 ..	20 ..
KVINNOR	ANTAL LÖN	8135 8268	3 ..	10 ..	101 6326	331 6871	1122 7617	1835 8317	1335 8705	1050 8669	997 8479	791 8470	560 8199
APOTEKSCHEFER	ANTAL LÖN	100 12807	- -	- -	- -	- ..	4 ..	19 ..	26 13041	12 ..	20 ..	13 ..	6 ..
ÖVRIG PERSONAL MED FARMACEUTUTBILDNING	ANTAL LÖN	2161 9918	- -	- ..	16 7947	57 9195	202 9674	492 10225	421 10234	352 10123	260 10186	223 10186	138 10405
APOTEKSTEKNIKER OCH KONTORISTER	ANTAL LÖN	4750 7782	- ..	2 6405	43 6703	238 7301	851 7806	1202 7952	767 8063	543 8116	545 8218	364 8169	195 8169
APOTEKSTEKNIKER	ANTAL LÖN	4689 7777	- ..	2 6405	43 6703	238 7300	847 7807	1196 7949	760 8057	533 8109	531 8214	355 8168	184 ..
APOTEKSSÅDERSKOR	ANTAL LÖN	980 6374	2 ..	6 ..	40 5928	30 6095	55 6164	85 6252	95 6253	132 6384	158 6480	176 6488	201 6515
KONTORSPERSONAL	ANTAL LÖN	116 9717	- -	- ..	1 ..	5 ..	8 ..	31 9731	24 ..	9 ..	9 ..	12 ..	17 ..

TABELL 3 (FORTS)

NÄRRINGSGRÉN ANSTÄLLNINGSFÖRM KÖN YRKESOMRÅDE	ANTAL SAMT- LIGA	TJÄNSTEMÄN OCH MÅNADSLÖN (ARITMETISKT MEDELTAL), KR											
		-17	18-19	20-24	25-29	30-34	35-39	40-44	45-49	50-54	55-59	60-64	
63 HOTELL OCH RESTAURANG													
HELTID													
MÄN OCH KVINNOR	ANTAL	2891	-	7	151	327	427	435	446	322	307	299	171
	LÖN	8195	-	..	6958	8104	8309	8418	8356	8235	8441	8022	8059
MÄN	ANTAL	1398	-	1	52	181	236	256	236	142	130	108	57
	LÖN	8831	-	..	7531	8666	8919	8899	8871	8917	9396	8499	8879
RESTAURANGTJÄNSTEMÄN	ANTAL	1276	-	-	46	164	216	233	215	129	122	104	47
	LÖN	8810	-	-	7703	8721	8853	8880	8911	8937	9319	8462	8300
FÖRSTE HOVMÄSTARE	ANTAL	254	-	-	5	27	34	35	51	43	30	18	11
	LÖN	8970	-	-	..	7629	9754	9113	9599	9393	8516
KÖKSCHEF	ANTAL	530	-	-	17	72	100	112	81	47	57	36	8
	LÖN	9324	-	-	..	9558	8957	9352	9196	9335	10468	8707	..
HOVMÄSTARE	ANTAL	289	-	-	14	45	58	52	40	24	18	24	13
	LÖN	8381	-	-	..	8469	8368	8434	8557
KONTORSPERSONAL	ANTAL	122	-	1	6	17	20	23	21	13	8	5	9
	LÖN	9048	-
KVINNOR	ANTAL	1493	-	6	99	146	191	180	210	180	177	191	114
	LÖN	7599	-	..	6660	7408	7554	7734	7779	7695	7743	7752	7650
RESTAURANGTJÄNSTEMÄN	ANTAL	1045	-	1	63	96	143	116	140	116	134	146	90
	LÖN	7490	-	..	6937	7513	7463	7474	7640	7421	7518	7605	7539
FÖRSTE HOVMÄSTARE	ANTAL	95	-	-	10	7	13	16	13	10	13	7	6
	LÖN	8177	-	-
KÖKSCHEF	ANTAL	76	-	-	7	4	9	4	15	8	6	19	5
	LÖN	7224	-	-
HOVMÄSTARE	ANTAL	148	-	-	12	19	30	15	17	14	17	16	8
	LÖN	7981	-	-	8195
KASSÖRSKA	ANTAL	310	-	1	12	21	45	31	38	31	44	52	36
	LÖN	7399	-	6994	7281	7646	7446	7670	7574	7371
HUSFRU	ANTAL	329	-	-	14	24	39	37	47	46	46	46	32
	LÖN	7116	-	-	7231	7130	7085	6847	7162	7272	7676
KONTORSPERSONAL	ANTAL	448	-	4	36	50	48	64	70	64	43	45	24
	LÖN	7854	-	..	6173	7207	7826	8205	8055	8194	8437	8227	..

TABELL 3 (FORTS)

NÄRINGSGRÄN ANSTÄLLNINGSFÖRM KÖN	ANTAL SAMT- LIGA	TJÄNSTEMÄN OCH MÅNADSLÖN (ARITMETISKT MEDELTAL), KR										
		DÄRAV I ALDERN										
YRKESOMRÅDE		-17	18-19	20-24	25-29	30-34	35-39	40-44	45-49	50-54	55-59	60-64
KVINNOR	ANTAL	11370	-	23	1564	1727	1228	1669	1720	1290	970	404
	LÖN	8082	-	..	6045	7161	8109	8495	8902	8956	8878	8777
CHEFSTJÄNSTEMÄN	ANTAL	85	-	-	-	1	9	11	23	17	15	6
	LÖN	16018	-	-	-
ANDRA BEFORDRADE TJÄNSTEMÄN	ANTAL	1612	-	-	1	60	182	279	369	298	195	157
	LÖN	10360	-	-	..	8961	9692	10185	10645	10610	10612	10452
ALLMÄNT UTREDNINGSARBETE	ANTAL	91	-	-	-	2	10	9	30	19	8	6
	LÖN	10948	-	-	-	11641	76	39	7
FÖRSÄLJNING OCH KUNDTJÄNST	ANTAL	1038	-	-	-	33	108	190	240	200	133	93
	LÖN	10200	-	-	-	8728	9564	9992	10394	10483	10496	10260
INTERNBEHANDLING AV KUNDUPPDRAG	ANTAL	259	-	-	-	20	37	33	56	41	29	28
	LÖN	10376	-	-	-	..	9977	10020	10566	10631	10847	10679
OBEFORDRADE TJÄNSTEMÄN	ANTAL	9673	-	23	1563	1666	1037	1379	1328	975	760	612
	LÖN	7652	-	..	6045	7091	7780	8093	8279	8321	8292	8285
ALLMÄNT UTREDNINGSARBETE	ANTAL	565	-	-	-	53	69	76	92	76	39	34
	LÖN	8368	-	-	6242	7491	8466	8675	8769	8935	8916	8871
DATAARBETE	ANTAL	185	-	-	22	29	25	45	23	22	10	6
	LÖN	8447	-	-	..	8067	8778	9111
FÖRSÄLJNING OCH KUNDTJÄNST	ANTAL	6656	-	9	1086	1148	678	989	954	696	518	409
	LÖN	7556	-	..	6027	6979	7642	7988	8188	8257	8258	8254
INTERNBEHANDLING AV KUNDUPPDRAG	ANTAL	1644	-	6	317	334	197	190	183	116	119	95
	LÖN	7557	-	..	6032	7257	7820	8069	8294	8377	8330	8277
EKONOMISKT ARBETE	ANTAL	364	-	-	56	71	44	60	61	37	31	30
	LÖN	7701	-	-	6044	7277	7914	8324	8182	8362	8273	8299
KONTORSSERVICE	ANTAL	182	-	8	24	5	7	11	19	20	33	33
	LÖN	7441	-	7869	8075
DELTID												
MÄN	ANTAL	400	-	-	16	27	23	41	28	30	19	38
	LÖN	9583	-	-	..	6956	..	9423	9458	9928	..	9235
ANDRA BEFORDRADE TJÄNSTEMÄN	ANTAL	122	-	-	-	2	3	11	8	7	5	10
	LÖN	10993	-	-	-	11246
OBEFORDRADE TJÄNSTEMÄN	ANTAL	263	-	-	16	25	20	30	19	22	14	26
	LÖN	8226	-	-	..	6579	..	8746	8521
KVINNOR	ANTAL	10368	-	1	89	530	1614	2792	1949	1170	810	748
	LÖN	7901	-	..	5919	7036	7625	7954	8093	8055	8065	8021
ANDRA BEFORDRADE TJÄNSTEMÄN	ANTAL	301	-	-	-	3	79	34	58	41	18	28
	LÖN	9948	-	-	-	..	9051	10121	10508	10031	..	9793
OBEFORDRADE TJÄNSTEMÄN	ANTAL	10059	-	1	89	527	1580	2712	1890	1129	790	720
	LÖN	7833	-	..	5919	7029	7594	7889	8014	7983	8008	7952
ALLMÄNT UTREDNINGSARBETE	ANTAL	365	-	-	1	9	64	117	79	47	17	14
	LÖN	8542	-	-	7857	8326	8634	8683
DATAARBETE	ANTAL	159	-	-	1	9	30	52	21	10	15	11
	LÖN	8582	-	-	8532	9188
PERSONALTJÄNST	ANTAL	81	-	-	-	1	8	33	13	6	11	4
	LÖN	8560	-	-	-	8597
FÖRSÄLJNING OCH KUNDTJÄNST	ANTAL	7686	-	-	72	407	1195	2150	1539	911	580	483
	LÖN	7783	-	-	5965	7022	7530	7823	7955	7946	7971	7937
INTERNBEHANDLING AV KUNDUPPDRAG	ANTAL	1214	-	1	7	78	225	272	172	103	83	118
	LÖN	7868	-	7097	7715	7918	8142	8043	7981	7939
EKONOMISKT ARBETE	ANTAL	253	-	-	1	18	45	55	27	20	21	33
	LÖN	7897	-	-	7722	7917	8134	8012
KONTORSSERVICE	ANTAL	301	-	-	7	5	13	33	39	32	63	57
	LÖN	7728	-	-	7573	7775	7573	7964	7945

TABELL 3 (FORTS)

NÄRINGSGRÄN ANSTÄLLNINGSFÖRM KON	ANTAL SAMT- LIGA	ANTAL TJÄNSTEMÄN OCH MÅNADSLÖN (ARITMETISKT MEDELTA), KR											
		DARAV I ALDERN											
YRKESOMRÅDE		-17	18-19	20-24	25-29	30-34	35-39	40-44	45-49	50-54	55-59	60-64	
82 FÖRSÄKRINGSBOLAG													
HELTID OCH DELTID													
MAN OCH KVINNOR	ANTAL	14672	1	42	971	1311	1658	2487	2102	1754	1563	1636	1147
	LÖN	9868	..	5064	5926	7209	8561	9891	10363	10925	11457	11212	11664
MAN	ANTAL	5998	-	12	268	464	621	1058	836	748	675	694	622
	LÖN	11905	-	..	5941	7556	9684	11643	12659	13157	13989	13753	13676
KVINNOR	ANTAL	8674	1	30	703	847	1037	1429	1266	1006	888	942	525
	LÖN	8460	..	5048	5920	7019	7888	8593	8847	9265	9533	9340	9281
HELTID													
MAN	ANTAL	5719	-	12	266	459	609	1042	823	740	661	675	432
	LÖN	11874	-	..	5946	7562	9692	11645	12660	13154	14021	13819	13910
PERSONAL I LEDANDE STÄLLNING	ANTAL	831	-	-	-	2	27	152	131	115	148	154	102
	LÖN	18280	-	-	-	..	14303	16332	17540	18840	18943	19050	20552
FÖRSÄLJNING	ANTAL	215	-	-	-	-	4	31	37	30	42	47	24
	LÖN	19448	-	-	-	-	..	18324	19050	19277	19515	20277	..
FÖRSÄKRINGSTEKNISKT ARBETE	ANTAL	442	-	-	-	2	18	99	58	56	67	81	61
	LÖN	17574	-	-	-	15310	16610	18190	18795	18326	20611
PERSONAL MED SJÄLVSTÄNDIGT ARBETE	ANTAL	3334	-	-	8	157	377	706	596	495	409	372	214
	LÖN	12108	-	-	..	8667	10286	11482	12177	12889	13420	13439	13256
EKONOMI OCH ADMINISTRATION	ANTAL	277	-	-	-	19	31	44	42	36	44	36	25
	LÖN	12950	-	-	-	..	11013	12549	13156	13564	14231	13989	14138
FÖRSÄLJNING	ANTAL	317	-	-	-	10	26	54	58	45	42	51	31
	LÖN	14438	-	-	-	..	12844	13554	14587	14720	15126	15512	15259
FÖRSÄKRINGSTEKNISKT ARBETE	ANTAL	2117	-	-	4	89	229	437	389	337	265	233	134
	LÖN	11465	-	-	..	8137	9594	10781	11431	12225	12768	12758	12607
AR-,SYSTEM- OCH DATAARBETE	ANTAL	551	-	-	4	38	86	164	101	65	46	32	15
	LÖN	12670	-	-	..	9287	11027	12377	13179	14543	14571	14395	..
ANNAN KONTORSPERSONAL	ANTAL	953	-	-	83	212	161	134	68	87	69	80	59
	LÖN	8393	-	-	6288	7138	8143	8554	9274	9453	9684	9888	10063
FÖRSÄKRINGSTEKNISKT ARBETE	ANTAL	683	-	-	49	158	121	106	47	62	46	54	40
	LÖN	8197	-	-	6157	7013	8009	8417	8906	9173	9329	9648	9755
AR-,SYSTEM- OCH DATAARBETE	ANTAL	124	-	-	23	30	23	17	12	9	3	3	4
	LÖN	8489	-	-	..	7717
BITRÄDESPERSONAL	ANTAL	601	-	12	175	88	44	50	28	43	35	69	57
	LÖN	7240	-	..	5708	6507	7447	7972	8323	8489	8783	8757	8464
EKONOMI OCH ADMINISTRATION	ANTAL	306	-	10	81	26	14	27	18	27	24	39	40
	LÖN	7317	-	..	5582	6473	..	8130	..	8223	..	8396	8374
FÖRSÄKRINGSTEKNISKT ARBETE	ANTAL	218	-	2	71	53	27	15	9	13	6	14	8
	LÖN	6991	-	..	5793	6522	7408

TABELL 3 (FORTS)

NÄRRINGSGREN ANSTÄLLNINGSFORM KÖN YRKESOMRADE	ANTAL SAMT- LIGA	TJÄNSTEMÄN OCH MÅNADSLÖN (ARITMETISKT MEDEL TAL), KR DÄRAV I ÅLDERN											
		-17	18-19	20-24	25-29	30-34	35-39	40-44	45-49	50-54	55-59	60-64	
KVINNOR	ANTAL	5789	1	30	667	672	558	757	765	683	660	692	304
	LÖN	8545	..	5048	5927	7065	8077	8827	9116	9513	9772	9522	9578
PERSONAL I LEDANDE STÄLLNING	ANTAL	61	-	-	-	-	1	13	9	12	13	6	7
	LÖN	15755	-	-	-	-
PERSONAL MED SJÄLVSTÄNDIGT ARBETE	ANTAL	1344	-	-	11	106	155	233	239	192	179	160	69
	LÖN	10486	-	-	..	8137	9686	10308	10656	11195	11290	11266	11315
EKONOMI OCH ADMINISTRATION	ANTAL	171	-	-	2	10	20	26	31	24	18	24	16
	LÖN	11210	-	-	10606	11361
FÖRSÄKRINGSTEKNISKT ARBETE	ANTAL	903	-	-	8	75	102	143	167	135	125	105	43
	LÖN	10087	-	-	..	7895	9041	9781	10141	10773	10936	11043	10869
AR-,SYSTEM- OCH DATAARBETE	ANTAL	136	-	-	1	12	23	37	25	15	11	9	35
	LÖN	11542	-	-	11572	12561
ANNAN KONTORSPERSONAL	ANTAL	2395	-	2	225	296	248	331	307	300	293	279	314
	LÖN	8305	-	..	6185	7095	7803	8220	8629	8986	9309	9295	9364
EKONOMI OCH ADMINISTRATION	ANTAL	339	-	1	31	44	23	35	33	53	57	41	21
	LÖN	8673	-	..	6141	7157	..	8546	9176	9200	9581	9663	..
FÖRSÄKRINGSTEKNISKT ARBETE	ANTAL	1641	-	1	164	216	182	241	220	191	181	181	64
	LÖN	8078	-	..	6143	7005	7690	8078	8414	8779	9089	9011	9070
BITRADESPERSONAL	ANTAL	1989	1	28	431	270	154	180	210	179	175	247	114
	LÖN	7301	..	5033	5767	6612	7188	7571	7848	8146	8490	8475	8339
EKONOMI OCH ADMINISTRATION	ANTAL	298	1	11	89	27	15	11	20	24	27	48	25
	LÖN	7118	5624	6544	8459	8190
FÖRSÄKRINGSTEKNISKT ARBETE	ANTAL	1045	-	10	229	168	91	95	105	83	90	125	49
	LÖN	7233	-	..	5805	6587	7146	7463	7881	8064	8400	8426	8295
DELTID													
MÄN OCH KVINNOR	ANTAL	3164	-	-	38	180	491	688	514	331	242	269	411
	LÖN	8664	-	-	5764	6844	7707	8404	8540	8856	9050	9019	10847
MÄN	ANTAL	279	-	-	2	5	12	16	13	8	14	19	190
	LÖN	12544	-	-	13142
PERSONAL MED SJÄLVSTÄNDIGT ARBETE	ANTAL	157	-	-	-	-	8	11	7	5	6	11	109
	LÖN	12998	-	-	-	-	13259
ANNAN KONTORSPERSONAL	ANTAL	44	-	-	-	4	2	3	1	1	2	5	26
	LÖN	9431	-	-	-	9919
BITRADESPERSONAL	ANTAL	42	-	-	2	1	2	1	2	2	4	3	25
	LÖN	8297	-	-	8262
KVINNOR	ANTAL	2885	-	-	36	175	479	672	501	323	228	250	221
	LÖN	8288	-	-	5787	6841	7668	8330	8435	8743	8841	8838	8873
PERSONAL MED SJÄLVSTÄNDIGT ARBETE	ANTAL	388	-	-	-	10	68	119	66	34	30	27	34
	LÖN	10240	-	-	-	..	9058	10055	10777	11105	11049	10995	10636
ANNAN KONTORSPERSONAL	ANTAL	1176	-	-	4	68	219	299	207	137	89	82	71
	LÖN	8318	-	-	..	7054	7641	8255	8373	8840	9020	9059	9115
BITRADESPERSONAL	ANTAL	1311	-	-	32	97	190	252	226	150	109	140	115
	LÖN	7624	-	-	5759	6551	7158	7560	7751	7950	8087	8282	8047

TABELL 4 FÖRDELNING EFTER YRKESNIVA. ANTAL VUXNA TJÄNSTEMÄN OCH MANÅDSLÖNER INOM OLIKA YRKESOMRADEN OCH NÄRINGSGRÄNAR 1984
DISTRIBUTION BY OCCUPATIONAL LEVEL. NUMBER OF ADULT EMPLOYEES AND MONTHLY SALARIES IN VARIOUS OCCUPATIONAL GROUPS AND BRANCHES OF INDUSTRY, 1984

NÄRINGSGRÄN ANSTÄLLNINGSFORM KOD	ANTAL TJÄNSTEMÄN OCH MANÅDSLÖN (ARITMETISKT MEDELTA), KR DARAV YRKESNIVA									
	SAMTLIGA		LEDANDE STÄLLNING		SJÄLVSTÄNDIGT ARB		KVALIFICERAT ARB		RUTINARBETE	
YRKESOMRADE	ANTAL	MANÅDS- LÖN	ANTAL	MANÅDS- LÖN	ANTAL	MANÅDS- LÖN	ANTAL	MANÅDS- LÖN	ANTAL	MANÅDS- LÖN
2+3 GRUVOR OCH MINERALBROT SAMT TILLVERKNINGSINDUSTRI										
HELTID OCH DELTID MÄN OCH KVINNOR										
SAMTLIGA YRKESOMRADEN	237849	10296	15641	18136	115887	11258	66633	8659	39688	7144
KONTORS- OCH FÖRSÄLJNINGSPERSONAL	113994	10095	7279	18366	47351	11561	32234	8557	27130	7143
TEKNISK PERSONAL	72978	10552	4678	18230	45234	11031	16882	8321	6184	7337
PRODUKTIONSLEDANDE ARBETE										
SAMT ARBETSLEDARE	42063	11009	3658	17577	22917	11089	15488	9341	-	-
ÖVRIG PERSONAL	8814	7368	26	15698	385	10762	2029	7900	6374	6960
HELTID MÄN										
SAMTLIGA YRKESOMRADEN	158948	11246	14519	18193	97440	11420	39731	8955	7257	7556
KONTORS- OCH FÖRSÄLJNINGSPERSONAL	55877	11920	6556	18518	34151	12058	12123	9053	3067	7607
ADMINISTRATIVT ARBETE	6660	12237	721	19451	4601	12263	998	8608	340	7262
SEKRETERARARBETE, MASKIN- SKRIVNING SAMT ÖVERSÄTTNING	205	8499	5	..	87	9707	55	7857	58	6633
AR-, SYSTEM- OCH DATAARBETE	5569	11877	422	18910	3958	12180	915	8663	274	7401
ANNAT ADMINISTRATIVT ARBETE	886	15365	294	20290	556	13246	28	8282	8	..
INFORMATIONSPERSONAL	4604	11457	905	14065	3334	10968	319	9792	47	7194
PERSONALARBETE	3414	12193	591	19418	2044	11493	633	8796	147	7503
KOMMERSIELLT ARBETE	34128	11819	3047	19385	19909	12312	8996	9154	2176	7731
MARKNADSFÖRING OCH FÖRSÄLJNING	21862	12690	2491	19837	13409	12887	5332	9434	630	7789
FÖRSÄLJNING INOM VARUHUSET, BUTIKER, UTSTÄLLNINGAR MM	288	9046	5	..	65	10464	152	8953	66	7513
ANNAT KOMMERSIELLT ARBETE	11979	10295	551	17383	6435	11132	3513	8737	1480	7715
EKONOMISKT ARBETE	7070	12277	1292	18659	4244	11773	1177	8603	357	7284
TEKNISK PERSONAL	60871	10873	4396	18230	41090	11056	12865	8396	2521	7698
FORSKNINGS- OCH UTVECKLINGSARBETE	10357	11636	1230	19137	6706	11513	1941	8350	481	7426
KONSTRUKTIONS- OCH FORMGIVNINGSPERSONAL	24364	11207	1958	18430	18265	11190	3753	7936	388	7173
TEKNISKT METOD- OCH PLANERINGSARBETE MM	26150	10259	1208	16982	16118	10713	7171	8649	1652	7900
PRODUKTIONSLEDANDE ARBETE										
SAMT ARBETSLEDARE	39841	11064	3551	17557	21974	11111	14316	9382	-	-
ÖVRIG PERSONAL	2358	7996	16	..	245	11297	427	8710	1669	7246
ARBETE I SERVICEFUNKTIONER	2231	7960	14	..	203	11500	378	8679	1636	7276
ANNAT ARBETE	127	8642	2	..	43	10337	50	8948	33	5782
KVINNOR										
SAMTLIGA YRKESOMRADEN	41249	8216	477	15130	9940	10114	14661	8121	16171	6930
KONTORS- OCH FÖRSÄLJNINGSPERSONAL	31215	8270	367	14715	7673	10128	11186	8187	11990	6963
ADMINISTRATIVT ARBETE	11473	8034	44	13598	2541	9762	4139	8155	4748	6952
SEKRETERARARBETE, MASKIN- SKRIVNING SAMT ÖVERSÄTTNING	9020	7989	23	..	2034	9482	3480	8173	3483	6917
AR-, SYSTEM- OCH DATAARBETE	2270	8033	12	..	411	10813	610	8015	1236	7044
ANNAT ADMINISTRATIVT ARBETE	183	10285	8	..	96	11164	49	8667	29	7234
INFORMATIONSPERSONAL	1871	10278	167	13797	1308	10349	308	8997	88	7061
PERSONALARBETE	2734	8745	42	18007	819	10473	1061	8237	812	7187
KOMMERSIELLT ARBETE	8546	8067	58	14772	1533	10479	2918	8216	4036	6947
MARKNADSFÖRING OCH FÖRSÄLJNING	3466	8500	35	16576	780	11211	1065	8560	1586	6948

TABELL 4 (FORTS)

NÄRINGSGRÄN ANSTÄLLNINGSFÖRM KON	ANTAL TJÄNSTEMÄN OCH SAMTLIGA		MÄNADSLÖN (ARITMETISKT MEDELTA), KR DÄRAV YRKESNIVÅ				KVALIFICERAT ARB ANTAL	RUTINARBETE ANTAL	MANADSLÖN	MANADSLÖN
	ANTAL	MANADS- LÖN	LEDANDE ANTAL	STÄLLNING MANADS- LÖN	SJÄLVSTÄNDIGT ARB ANTAL	MANADS- LÖN				
FÖRSÄLJNING INOM VARUHUUS, BUTIKER, UTSÄLLNINGAR MM	187	8094	1	..	27	10328	103	8171	56	6857
ANNAT KOMMERSIELLT ARBETE	4894	7760	22	..	727	9699	1750	8009	2395	6948
EKONOMISKT ARBETE	6591	8179	55	15795	1471	10006	2760	8094	2305	6930
TEKNISK PERSONAL	6277	8403	87	17634	1874	10150	2319	7854	1977	7002
FORSKNINGS- OCH UTVECKLINGARBETE	2605	8917	68	18028	1012	10339	975	7850	550	7062
KONSTRUKTIONS- OCH FORMGIVNINGARBETE	1720	8162	13	..	513	9932	692	7712	502	6765
TEKNISKT METOD- OCH PLANERINGARBETE MM	1952	7929	5	..	349	9926	652	8008	946	7093
PRODUKTIONSLEDANDE ARBETE SAMT ARBETSLEDARE	815	9122	19	..	320	9672	476	8599	-	-
ÖVRIG PERSONAL	2943	6982	5	..	73	9659	680	7621	2184	6685
ARBETE I SERVICEFUNKTIONER ANNAT ARBETE	2749	6906	4	..	52	9361	600	7528	2093	6659
	193	8054	1	..	21	..	80	8321	91	7294
DELTID MÄN										
SAMTLIGA YRKESOMRADEN	6343	11381	536	19666	3511	11834	1703	9126	593	7676
KONTORS- OCH FÖRSÄLJNINGSPERSONAL	2593	11968	272	20273	1439	12240	628	9422	255	7845
TEKNISK PERSONAL	2253	11383	177	18640	1482	11635	455	8875	140	7687
PRODUKTIONSLEDANDE ARBETE SAMT ARBETSLEDARE	1230	10890	83	19906	575	11329	573	9149	-	-
KVINNOR										
SAMTLIGA YRKESOMRADEN	31309	7994	109	16177	4995	9979	10539	8218	15666	7154
KONTORS- OCH FÖRSÄLJNINGSPERSONAL	24308	8043	85	16272	4108	9877	8298	8267	11818	7190
TEKNISK PERSONAL	3577	8349	19	..	788	10682	1244	8210	1526	7148
PRODUKTIONSLEDANDE ARBETE SAMT ARBETSLEDARE	177	8226	5	..	49	7753	123	8307	-	-
ÖVRIG PERSONAL	3247	7219	-	-	51	9447	874	7751	2322	6970
2 GRUVOR OCH MINERALBROT										
HELTID MÄN										
SAMTLIGA YRKESOMRADEN	2138	11438	173	18546	1088	11514	799	10094	78	8343
KONTORS- OCH FÖRSÄLJNINGSPERSONAL	469	12013	53	19415	275	12043	115	9340	25	8401
TEKNISK PERSONAL	637	11058	49	17136	405	11139	148	9361	35	8751
PRODUKTIONSLEDANDE ARBETE SAMT ARBETSLEDARE	1002	11493	71	18868	403	11523	527	10473	-	-
KVINNOR										
SAMTLIGA YRKESOMRADEN	358	8586	2	..	74	10483	157	8660	125	7278
31 LIVSMEDELS-, DRICKESVARU- OCH TOBAKSINDUSTRI										
HELTID MÄN										
SAMTLIGA YRKESOMRADEN	10058	10794	685	18443	4352	11712	4297	9166	724	7566
KONTORS- OCH FÖRSÄLJNINGSPERSONAL	5033	10726	309	19377	1951	12140	2375	8970	397	7557
TEKNISK PERSONAL	1463	10896	102	17467	831	11554	352	8902	177	7967
PRODUKTIONSLEDANDE ARBETE SAMT ARBETSLEDARE	3360	11004	274	17753	1552	11267	1534	9535	-	-

Fördelning efter yrkesnivå

TABELL 4 (FORTS)

NÄRINGSGRÄN ANSTÄLLNINGSFÖRM KÖN	ANTAL TJÄNSTEMÄN OCH SAMTLIGA		MÅNADSLÖN (ARITMETISKT MEDELTALE), KR DÄRÅ YRKESNIVÅ								
	YRKESOMRADE	ANTAL	MANADS- LÖN	LEDANDE STÄLLNING ANTAL	MANADS- LÖN	SJÄLVSTÄNDIGT ARB ANTAL	MANADS- LÖN	KVALIFICERAT ARB ANTAL	MANADS- LÖN	RUTINARBETE ANTAL	MANADS- LÖN
KVINNOR											
SAMTLIGA YRKESOMRADEN	3839	8003	25	..	600	10362	1302	8274	1912	6974	
KONTORS- OCH FÖRSÄLJNINGSPERSONAL	2939	7951	15	..	408	10427	1012	8271	1505	6987	
TEKNISK PERSONAL	575	8387	9	..	148	10314	183	8105	235	7077	
PRODUKTIONSLEDANDE ARBETE SAMT ARBETSLEDARE	101	9568	1	..	38	10027	62	9198	-	-	
ÖVRIG PERSONAL	223	6994	-	-	6	..	45	7758	172	6718	
32 TEXTIL-, BEKLÄDNADS-, LÅDER- OCH LÅDERVARUINDUSTRI											
HELTID MÄN											
SAMTLIGA YRKESOMRADEN	3270	10633	254	16138	1609	11548	1131	8872	275	7443	
KONTORS- OCH FÖRSÄLJNINGSPERSONAL	1511	11003	105	17049	729	12348	482	9108	195	7410	
TEKNISK PERSONAL	533	10847	41	17160	311	11455	129	8618	51	7721	
PRODUKTIONSLEDANDE ARBETE SAMT ARBETSLEDARE	1185	10169	107	14916	565	10579	513	8729	-	-	
KVINNOR											
SAMTLIGA YRKESOMRADEN	1473	7761	13	..	344	9422	595	7676	521	6678	
KONTORS- OCH FÖRSÄLJNINGSPERSONAL	982	7600	4	..	184	9429	384	7658	410	6679	
TEKNISK PERSONAL	240	8381	4	..	92	9968	85	7586	58	6764	
33 TRAVARUINDUSTRI											
HELTID MÄN											
SAMTLIGA YRKESOMRADEN	6446	10297	440	16016	3346	10854	2351	8797	309	7533	
KONTORS- OCH FÖRSÄLJNINGSPERSONAL	2331	10846	186	17605	1306	11388	634	8780	204	7646	
TEKNISK PERSONAL	1135	9631	36	16093	567	10456	453	8463	78	7398	
PRODUKTIONSLEDANDE ARBETE SAMT ARBETSLEDARE	2944	10157	218	14647	1471	10537	1256	8933	-	-	
KVINNOR											
SAMTLIGA YRKESOMRADEN	1585	7475	3	..	207	9119	620	7839	754	6698	
KONTORS- OCH FÖRSÄLJNINGSPERSONAL	1359	7523	2	..	186	9117	550	7857	621	6735	
341 MASSA-, PAPPERS- OCH PAPPERSVARU- INDUSTRI											
HELTID MÄN											
SAMTLIGA YRKESOMRADEN	9282	11830	983	19332	6084	11676	1809	9201	406	7700	
KONTORS- OCH FÖRSÄLJNINGSPERSONAL	2859	12383	447	19407	1716	12032	575	8951	122	7763	
TEKNISK PERSONAL	2435	11027	175	18959	1602	11162	520	8757	137	7941	
PRODUKTIONSLEDANDE ARBETE SAMT ARBETSLEDARE	3794	12122	360	19416	2748	11757	686	9759	-	-	
ÖVRIG PERSONAL	194	8058	1	..	17	..	29	8954	147	7422	
KVINNOR											
SAMTLIGA YRKESOMRADEN	2415	8219	17	..	475	10374	923	8243	1000	7018	
KONTORS- OCH FÖRSÄLJNINGSPERSONAL	1803	8265	5	..	388	10320	715	8260	695	7059	
TEKNISK PERSONAL	389	8383	11	..	71	10448	139	8096	168	7149	
ÖVRIG PERSONAL	188	7123	-	-	3	..	48	8158	137	6646	

TABELL 4 (FORTS)

NÄRINGSGRÄN ANSTÄLLNINGSFORM KÖN YRKESOMRADE	ANTAL TJÄNSTEMÄN OCH SAMTLIGA		MÅNADSLÖN (ARITMETISKT MEDELTAL), KR DARAV YRKESNIVÅ							
	ANTAL	MÅNADS- LÖN	ANTAL	LEDANDE STÄLLNING MÅNADS- LÖN	SJÄLVSTÄNDIGT ARB ANTAL	MÅNADS- LÖN	KVALIFICERAT ARB ANTAL	MÅNADS- LÖN	RUTINARBETE ANTAL	MÅNADS- LÖN
342 GRAFISK INDUSTRI, FÖRLAG										
HELTID										
MÄN										
SAMTLIGA YRKESOMRADEN	10201	11342	1151	15103	6204	11581	2096	9987	750	7381
KONTORS- OCH FÖRSÄLJNINGSPERSONAL	7088	11583	1013	14868	4409	11623	1306	10017	360	7527
TEKNISK PERSONAL	1172	10608	21	..	837	11046	222	9522	93	7990
PRODUKTIONSLEDANDE ARBETE										
SAMT ARBETSLEDARE	1581	11701	116	16961	943	11871	522	10223	-	-
ÖVRIG PERSONAL	360	7414	1	..	15	..	46	8694	298	7014
KVINNOR										
SAMTLIGA YRKESOMRADEN	5424	8804	187	13806	1741	10445	1420	8620	2077	7106
KONTORS- OCH FÖRSÄLJNINGSPERSONAL	4794	8911	180	13866	1620	10448	1266	8662	1728	7137
TEKNISK PERSONAL	245	8972	-	-	93	10603	73	8629	77	7327
ÖVRIG PERSONAL	339	7005	2	..	8	..	58	7466	272	6851
35 KEMISK INDUSTRI, PETROLEUM-, GUMMI- VARU-, PLAST- OCH PLASTVARUI										
HELTID										
MÄN										
SAMTLIGA YRKESOMRADEN	17499	11897	2178	19306	10447	11790	4109	9051	765	7559
KONTORS- OCH FÖRSÄLJNINGSPERSONAL	6242	12734	928	19721	3786	12554	1232	9220	295	7728
TEKNISK PERSONAL	6307	11591	776	19043	4096	11354	1163	8416	273	7488
PRODUKTIONSLEDANDE ARBETE										
SAMT ARBETSLEDARE	4668	11417	473	18919	2532	11353	1663	9379	-	-
ÖVRIG PERSONAL	282	8215	1	..	33	11868	51	8726	197	7403
KVINNOR										
SAMTLIGA YRKESOMRADEN	5646	8717	86	18185	1803	10475	2176	8112	1581	7030
KONTORS- OCH FÖRSÄLJNINGSPERSONAL	3561	8637	37	18105	1015	10483	1423	8253	1086	7093
TEKNISK PERSONAL	1662	9141	49	18245	738	10425	602	7777	274	7045
PRODUKTIONSLEDANDE ARBETE										
SAMT ARBETSLEDARE	99	9747	-	-	40	11128	58	8786	-	-
ÖVRIG PERSONAL	324	7113	-	-	10	..	93	7708	221	6703
36 JORD- OCH STENVARUINDUSTRI										
HELTID										
MÄN										
SAMTLIGA YRKESOMRADEN	4027	11022	286	18687	2259	11520	1242	8983	241	7783
KONTORS- OCH FÖRSÄLJNINGSPERSONAL	1431	11843	123	18990	918	12218	306	8994	84	7626
TEKNISK PERSONAL	1088	10337	61	17971	570	11052	330	8596	128	8014
PRODUKTIONSLEDANDE ARBETE										
SAMT ARBETSLEDARE	1460	10830	102	18749	766	11043	593	9199	-	-
KVINNOR										
SAMTLIGA YRKESOMRADEN	817	8078	6	..	190	9867	326	8039	294	6839
KONTORS- OCH FÖRSÄLJNINGSPERSONAL	664	8155	6	..	151	9988	276	8090	231	6878

TABELL 4 (FORTS)

NÄRINGSÖREN ANSTÄLLNINGSFÖRM KÖN	ANTAL TJÄNSTEMÄN OCH SAMTLIGA		MÅNADSLÖN (ARITMETISKT MEDELTALE), KR DARAV YRKESNIVÅ							
	ANTAL	MÅNADS- LÖN	LEDANDE ANTAL	STÄLLNING MÅNADS- LÖN	SJÄLVSTÄNDIGT ARB ANTAL	MÅNADS- LÖN	KVALIFICERAT ARB ANTAL	MÅNADS- LÖN	RUTINARBETE ANTAL	MÅNADS- LÖN
37 JÄRN-, STÅL- OCH METALLVERK										
HELTID										
MÄN										
SAMTLIGA YRKESOMRADEN	9252	11545	1011	18753	6050	11253	1921	9167	270	8018
KONTORS- OCH FÖRSÄLJNINGSPERSONAL	2560	12656	434	19489	1685	11911	375	8889	66	8054
TEKNISK PERSONAL	3511	10961	298	17959	2284	11000	802	8718	127	8029
PRODUKTIONSLEDANDE ARBETE SAMT ARBETSLEDARE	3057	11389	277	18455	2060	10989	720	9812	-	-
KVINNOR										
SAMTLIGA YRKESOMRADEN	1579	8429	12	..	424	10140	665	8169	478	7149
KONTORS- OCH FÖRSÄLJNINGSPERSONAL	1247	8516	7	..	360	10182	535	8198	346	7176
38 VERKSTADSINDUSTRI										
HELTID OCH DELTID										
MÄN OCH KVINNOR										
SAMTLIGA YRKESOMRADEN	119875	10362	7753	18268	63644	11194	31310	8500	17167	7101
KONTORS- OCH FÖRSÄLJNINGSPERSONAL	50165	10248	3191	19008	22831	11603	13135	8395	11009	7107
TEKNISK PERSONAL	48117	10578	2966	18114	31444	10993	10508	8219	3199	7260
PRODUKTIONSLEDANDE ARBETE SAMT ARBETSLEDARE	17442	10809	1580	17073	9175	10875	6687	9240	-	-
ÖVRIG PERSONAL	4151	7356	17	..	194	10714	980	7865	2959	6910
HELTID										
MÄN										
SAMTLIGA YRKESOMRADEN	86191	11165	7331	18278	55682	11323	19781	8711	3397	7517
KONTORS- OCH FÖRSÄLJNINGSPERSONAL	26055	12085	2945	19107	17204	12095	4619	8821	1288	7590
ADMINISTRATIVT ARBETE	4022	12284	420	19389	2858	12292	565	8514	180	7370
SEKRETERARARBETE, MASKIN- SKRIVNING SAMT ÖVERSÄTTNING	103	8457	2	..	49	9832	27	7435	25	6534
AR-, SYSTEM- OCH DATAARBETE	3467	12003	277	18988	2512	12227	526	8563	152	7501
ANNAT ADMINISTRATIVT ARBETE	452	15307	141	20269	297	13257	12	..	2	..
INFORMATIONSBETE MM	683	11494	73	17597	523	11186	79	8313	7	..
PERSONALARBETE	1777	12107	278	19654	1127	11425	298	8829
KOMMERSIELLT ARBETE	16462	11999	1578	19183	10787	12214	3190	8941	907	7704
MARKNADSFÖRING OCH FÖRSÄLJNING FÖRSÄLJNING INOM VARUHUS, BUTIKER, UTSTÄLLNINGAR MM	9556	13217	1250	19708	6827	12888	1314	9429	165	7821
ANNAT KOMMERSIELLT ARBETE	96	8859	1	..	23	..	43	8391	29	7777
EKONOMISKT ARBETE	6810	10335	327	17215	3937	11051	1833	8604	713	7674
TEKNISK PERSONAL	3111	12396	596	18635	1909	11773	487	8471	119	7214
FORSKNINGS- OCH UTVECKLINGARBETE	42504	10803	2834	18107	29528	11006	8725	8262	1416	7598
KONSTRUKTIONS- OCH FORMGIVNINGARBETE	4530	11541	411	18731	3321	11467	676	8253	123	7589
TEKNISKT METOD- OCH PLANERINGARBETE MM	19315	11207	1560	18490	14501	11199	2981	7827	273	6920
PRODUKTIONSLEDANDE ARBETE SAMT ARBETSLEDARE	18658	10204	863	17119	11706	10635	5068	8519	1020	7781
ÖVRIG PERSONAL	16598	10843	1541	17021	8825	10882	6232	9241	-	-
ARBETE I SERVICEFUNKTIONER	1054	8075	11	..	125	11221	205	8618	693	7214
	980	8110	11	..	114	11581	180	8591	675	7288

TABELL 4 (FORTS)

NÄRRINGSRENN ANSTÄLLNINGSPERSONAL KON	ANTAL TJÄNSTEMÄN OCH SAMTLIGA		MANADSLÖN (ARITMETISKT MEDELTA), KR							
	ANTAL	MANADS- LÖN	LEDANDE ANTAL	STÄLLNING MANADS- LÖN	SJÄLVSTÄNDIGT ARB ANTAL	LÖN	KVALIFICERAT ARB ANTAL	MANADS- LÖN	RUTINARBETE ANTAL	MANADS- LÖN
KVINNOR										
SAMTLIGA YRKESOMRADEN	17893	8016	124	15259	4047	9867	6404	8025	7318	6862
KONTORS- OCH FÖRSÄLJNINGSPERSONAL	13401	8127	108	15033	3269	9903	4844	8092	5180	6894
ADMINISTRATIVT ARBETE	5932	7945	28	12286	1352	9661	1970	8111	2581	6874
SEKRETERARARBETE, MASKIN- SKRIVNING SAMT ÖVERSÄTTNING	4656	7850	15	..	1059	9328	1612	8131	1969	6809
AR-, SYSTEM- OCH DATAARBETE	1207	8195	11	..	251	10869	342	7984	603	7078
ANNAT ADMINISTRATIVT ARBETE	68	10006	1	..	42	10830	16	..	9	..
INFORMATIONSPERSONAL	177	9040	6	..	85	10294	57	7989	31	6505
PERSONALARBETE	1327	8780	27	18035	425	10359	483	8184	392	7163
KOMMERSELLT ARBETE	3175	8012	17	..	646	10063	1152	8092	1359	6891
MARKNADSFÖRING OCH FÖRSÄLJNING	706	8868	7	..	231	10880	271	8401	196	6865
FÖRSÄLJNING INOM VARUHUS, BUTIKER, UTSTÄLLNINGAR MM	102	8562	-	-	15	..	74	8416	13	..
ANNAT KOMMERSELLT ARBETE	2366	7732	10	..	400	9566	806	7958	1150	6895
EKONOMISKT ARBETE	2791	8274	30	15524	762	9901	1183	8030	816	6847
TEKNISK PERSONAL	2722	7955	10	..	639	9770	1050	7751	1023	6927
FORSKNINGS- OCH UTVECKLINGSARBETE	372	8654	2	..	148	10180	137	7800	85	7171
KONSTRUKTIONS- OCH FORMGIVNINGSPERSONAL	1185	7941	7	..	309	9689	506	7614	363	6696
TEKNISKT METOD- OCH PLANERINGSARBETE MM	1164	7745	1	..	181	9572	407	7904	575	7037
PRODUKTIONSLEDANDE ARBETE SAMT ARBETSLEDARE	279	9115	5	..	104	9572	170	8715	-	-
ÖVRIG PERSONAL	1490	6928	1	..	35	9188	340	7573	1114	6652
ARBETE I SERVICEFUNKTIONER	1422	6889	1	..	34	9089	309	7502	1078	6656
381 METALLVARUINDUSTRI										
HELTID										
MÄN										
SAMTLIGA YRKESOMRADEN	14037	10750	1058	16925	8146	11131	4231	8918	602	7615
KONTORS- OCH FÖRSÄLJNINGSPERSONAL	4611	11496	424	17984	2873	11855	984	8935	330	7680
TEKNISK PERSONAL	3910	10335	188	16929	2589	10688	942	8600	192	7631
PRODUKTIONSLEDANDE ARBETE SAMT ARBETSLEDARE	5384	10485	446	15915	2670	10789	2268	9060	-	-
KVINNOR										
SAMTLIGA YRKESOMRADEN	3349	7890	23	..	685	9578	1281	7991	1360	6818
KONTORS- OCH FÖRSÄLJNINGSPERSONAL	2713	7955	21	..	595	9602	1040	7977	1055	6863
TEKNISK PERSONAL	231	7748	1	..	37	10038	79	7850	114	6837
PRODUKTIONSLEDANDE ARBETE SAMT ARBETSLEDARE	147	8888	1	..	44	9467	102	8550	-	-
ÖVRIG PERSONAL	259	6767	-	-	9	..	60	7473	190	6556
382 MASKININDUSTRI										
HELTID										
MÄN										
SAMTLIGA YRKESOMRADEN	26930	11190	2329	18074	17706	11322	5828	8727	1067	7409
KONTORS- OCH FÖRSÄLJNINGSPERSONAL	9194	12091	1053	18958	6113	12065	1627	8857	401	7590
TEKNISK PERSONAL	12994	10756	866	17650	9078	10945	2619	8383	430	7334
PRODUKTIONSLEDANDE ARBETE SAMT ARBETSLEDARE	4397	10836	407	16694	2473	10883	1518	9189	-	-
ÖVRIG PERSONAL	344	7996	3	..	42	10800	64	8536	235	7239
KVINNOR										
SAMTLIGA YRKESOMRADEN	5324	7989	45	13774	1234	9771	1980	8033	2146	6806
KONTORS- OCH FÖRSÄLJNINGSPERSONAL	4210	8113	43	13609	1095	9759	1497	8058	1576	6845
TEKNISK PERSONAL	624	7965	1	..	124	9899	272	7972	227	6850
ÖVRIG PERSONAL	468	6842	-	-	11	..	114	7322	343	6598

TABELL 4 (FORTS)

NÄRINGSGRÄN ANSTÄLLNINGSFORM KON YRKESOMRADE	ANTAL TJÄNSTEMÄN OCH SAMTLIGA		MÅNADSLÖN (ARITMETISKT MEDELTA), KR DARAV YRKESNIVÅ							
	ANTAL	MÅNADS- LÖN	LEDANDE ANTAL	STÄLLNING MÅNADS- LÖN	SJÄLVSTÄNDIGT ARB ANTAL	MÅNADS- LÖN	KVALIFICERAT ARB ANTAL	MÅNADS- LÖN	RUTINARBETE ANTAL	MÅNADS- LÖN
383 ELEKTROINDUSTRI										
HELTID MÄN										
SAMTLIGA YRKESOMRADEN	22137	11262	1844	19057	14578	11467	4915	8354	801	7426
KONTORS- OCH FÖRSÄLJNINGSPERSONAL	6495	12432	738	19999	4429	12339	1081	8767	247	7517
TEKNISK PERSONAL	12834	10729	815	18569	8591	11102	3035	7984	392	7507
PRODUKTIONSLEDANDE ARBETE SAMT ARBETSLEDARE	2571	11263	288	18032	1527	10994	756	9225	-	-
ÖVRIG PERSONAL	236	8000	2	..	30	11159	43	8758	161	7088
KVINNOR										
SAMTLIGA YRKESOMRADEN	5103	7930	26	16853	1028	9993	1721	7928	2327	6920
KONTORS- OCH FÖRSÄLJNINGSPERSONAL	3391	8081	22	..	727	10120	1147	8074	1494	6973
TEKNISK PERSONAL	1212	7773	4	..	261	9662	465	7538	482	6872
ÖVRIG PERSONAL	438	7003	-	-	8	..	78	7765	351	6759
384 TRANSPORTMEDELSINDUSTRI										
HELTID MÄN										
SAMTLIGA YRKESOMRADEN	20096	11315	1849	18557	13430	11251	4057	8897	760	7732
KONTORS- OCH FÖRSÄLJNINGSPERSONAL	4898	12127	619	19180	3249	11956	798	8647	232	7638
TEKNISK PERSONAL	11171	11127	874	18348	8278	11061	1689	8313	330	8083
PRODUKTIONSLEDANDE ARBETE SAMT ARBETSLEDARE	3760	11041	352	18001	1878	10859	1531	9666	-	-
KVINNOR										
SAMTLIGA YRKESOMRADEN	3242	8247	19	..	828	10074	1185	8192	1210	6898
KONTORS- OCH FÖRSÄLJNINGSPERSONAL	2435	8344	16	..	632	10186	938	8250	849	6896
TEKNISK PERSONAL	509	8333	2	..	172	9758	169	7872	166	7201
385 INDUSTRI FÖR INSTRUMENT, FOTO- OCH OPTIKVAROR, UR										
HELTID MÄN										
SAMTLIGA YRKESOMRADEN	2991	11180	251	18100	1822	11578	751	8763	167	7304
KONTORS- OCH FÖRSÄLJNINGSPERSONAL	857	12305	111	18460	539	12545	129	9036	78	7295
TEKNISK PERSONAL	1594	10650	91	18437	992	11103	440	8544	71	7359
PRODUKTIONSLEDANDE ARBETE SAMT ARBETSLEDARE	486	11119	48	16794	277	11300	161	9110	-	-
KVINNOR										
SAMTLIGA YRKESOMRADEN	874	8312	11	..	271	9929	317	8023	275	6856
KONTORS- OCH FÖRSÄLJNINGSPERSONAL	653	8355	6	..	220	9905	221	8090	206	6836
TEKNISK PERSONAL	146	8429	2	..	44	9863	65	7903	34	7175
39 ANNAN TILLVERKNINGSINDUSTRI										
HELTID MÄN										
SAMTLIGA YRKESOMRADEN	583	10646	28	15830	319	11539	195	9118	41	7383
KVINNOR										
SAMTLIGA YRKESOMRADEN	222	7466	2	..	35	8708	73	7691	112	6831

TABELL 4 (FORTS)

NÄRRINGSGREN ANSTÄLLNINGSFÖRM KÖN	ANTAL TJÄNSTEMÄN OCH SAMTLIGA		MANADSLÖN (ARITMETISKT MEDELTA), KR							
	ANTAL	MANADS- LÖN	LEDANDE STÄLLNING ÖVRAR YRKESNIVÅ		SJÄLVSTÄNDIGT ARB		KVALIFICERAT ARB		RUTINARBETE	
			ANTAL	MANADS- LÖN	ANTAL	MANADS- LÖN	ANTAL	MANADS- LÖN	ANTAL	MANADS- LÖN
4101 ELVERK (PRIVATA)										
HELTID										
MÄN										
SAMTLIGA YRKESOMRÅDEN	3770	10903	274	17117	2144	11278	1185	9246	167	7687
KONTORS- OCH FÖRSÄLJNINGSPERSONAL	669	11604	85	17417	416	11729	113	8705	55	7699
TEKNISK PERSONAL	1128	10392	58	16863	654	10958	353	8716	63	7929
PRODUKTIONSLEDANDE ARBETE SAMT ARBETSLEDARE	1894	11084	131	17034	1064	11310	700	9629	-	-
KVINNOR										
SAMTLIGA YRKESOMRÅDEN	795	7846	3	..	123	9363	340	7970	329	7105
KONTORS- OCH FÖRSÄLJNINGSPERSONAL	607	7974	2	..	104	9413	272	8065	228	7171
5 BYGGNADSVERKSAMHET										
HELTID OCH DELTID										
MÄN OCH KVINNOR										
SAMTLIGA YRKESOMRÅDEN	33574	10095	1461	17155	16247	11352	10339	8757	5527	7040
KONTORS- OCH FÖRSÄLJNINGSPERSONAL	13728	9096	394	17322	6500	11168	4303	8310	4531	7068
TEKNISK PERSONAL	2673	10384	169	16796	1516	11122	708	8573	280	7107
PRODUKTIONSLEDANDE ARBETE SAMT ARBETSLEDARE	16210	11069	896	17160	10140	11490	5175	9189	-	-
ÖVRIG PERSONAL	963	7162	3	..	91	8841	153	7562	716	6841
HELTID										
MÄN										
SAMTLIGA YRKESOMRÅDEN	24299	10936	1378	17092	14833	11477	7162	9087	925	7403
KONTORS- OCH FÖRSÄLJNINGSPERSONAL	5899	10853	351	17522	3445	11623	1471	8883	632	7532
ADMINISTRATIVT ARBETE	208	11261	19	..	122	11921	46	8158	20	..
AR-, SYSTEM- OCH DATAARBETE	120	11274	9	..	71	12273	27	8282	12	..
PERSONALARBETE	151	12083	28	17426	79	11923	31	9274	13	..
KOMMERSELLT ARBETE	4204	10730	161	17329	2545	11628	1026	8911	472	7584
MARKNADS FÖRING OCH FÖRSÄLJNING FÖRSÄLJNING INOM VARUHUSET,	1078	11906	72	18976	762	12328	178	8915	66	7455
BUTIKER, UTSTÄLLNINGAR MM	168	7715	-	-	25	..	82	7934	62	6971
ANNAT KOMMERSELLT ARBETE	2958	10473	90	16013	1758	11365	767	9014	343	7719
EKONOMISKT ARBETE	1325	11039	142	17498	693	11523	366	8868	125	7384
TEKNISK PERSONAL	2391	10558	160	16783	1438	11101	627	8650	166	7081
FORSKNINGS- OCH UTVECKLINGSPERSONAL	381	9283	4	..	169	10684	150	8400	58	6526
KONSTRUKTIONS- OCH FORMGIVNINGSPERSONAL	1204	10847	109	17038	811	11025	231	8220	54	6827
TEKNISKT METOD- OCH PLANERINGSPERSONAL	806	10729	46	15613	458	11387	247	9204	54	7932
PRODUKTIONSLEDANDE ARBETE SAMT ARBETSLEDARE	15791	11064	865	16985	9887	11495	5039	9203	-	-
ÖVRIG PERSONAL	218	8015	3	..	63	9163	25	8775	127	7187
ARBETE I SERVICEFUNKTIONER	171	7682	3	..	19	..	24	..	125	7199
KVINNOR										
SAMTLIGA YRKESOMRÅDEN	4361	7690	24	..	576	9486	1642	8026	2118	6873
KONTORS- OCH FÖRSÄLJNINGSPERSONAL	3771	7759	23	..	507	9495	1461	8076	1780	6928
ADMINISTRATIVT ARBETE	1330	7562	8	..	146	9242	449	8119	727	6863
SEKRETERARARBETE, MASKIN- SKRIVNING SAMT ÖVERSÄTTNING	1175	7534	8	..	122	9016	403	8188	643	6825
AR-, SYSTEM- OCH DATAARBETE	132	7574	-	-	15	..	34	7824	83	7137

TABELL 4 (FORTS)

NÄRRINGSGRUPP ANSTÄLLNINGSFÖRM KON	ANTAL TJÄNSTEMÄN OCH SAMTLIGA		MÅNADSLÖN (ARITMETISKT MEDELTÅL), KR				DRIVYR KVALIFIKATION		RUTINARBETE	
	ANTAL	MANADS- LÖN	ANTAL	MANADS- LÖN	ANTAL	MANADS- LÖN	ANTAL	MANADS- LÖN	ANTAL	MANADS- LÖN
PERSONALARBETE	229	8603	4	..	46	10541	102	8368	77	7333
KOMMERSIELLT ARBETE	372	7652	1	..	48	9943	161	7758	161	6808
MARKNADSFÖRING OCH FÖRSÄLJNING	60	8585	1	..	10	..	15	..	32	6977
ARBAT KOMMERSIELLT ARBETE	273	7590	-	-	37	9412	121	7731	116	6863
EKONOMISKT ARBETE	1831	7799	7	..	263	9331	748	8077	813	6974
KONSTRUKTIONS- OCH FÖRMÖGNINGSARBETE	103	7973	-	-	23	..	40	7624	40	6770
PRODUKTIONSLEDANDE ARBETE										
SAMT ARBETSLEDARE	82	8425	1	..	18	..	64	7938	-	-
ÖVRIG PERSONAL	362	6716	-	-	22	..	64	7199	275	6550
ARBETE I SERVICEFUNKTIONER	334	6676	-	-	11	..	54	7197	269	6546
DELHID										
MÄN										
SAMTLIGA YRKESOMRADEN	694	11329	54	20576	394	11704	160	9233	87	7762
KONTORS- OCH FÖRSÄLJNINGSPERSONAL	297	10662	15	..	135	12075	82	9077	65	7902
TEKNISK PERSONAL	61	12411	9	..	43	12222	6	..	3	..
PRODUKTIONSLEDANDE ARBETE										
SAMT ARBETSLEDARE	313	12018	30	22505	216	11369	67	9452	-	-
KVINNOR										
SAMTLIGA YRKESOMRADEN	4220	7540	5	..	443	9277	1374	7855	2397	7022
KONTORS- OCH FÖRSÄLJNINGSPERSONAL	3760	7556	5	..	413	9137	1288	7873	2053	7019
TEKNISK PERSONAL	76	8024	-	-	6	..	22	..	49	7672
ÖVRIG PERSONAL	360	7067	-	-	6	..	59	7345	295	6934
501 HUSBYGGNADS-, VÄG-, VATTEN- OCH LINJEBYGGNADSIND, SCHAKTNING										
HELTID										
MÄN										
SAMTLIGA YRKESOMRADEN	17128	11065	1067	17246	10579	11574	5007	9033	476	7269
KONTORS- OCH FÖRSÄLJNINGSPERSONAL	3442	11158	246	17619	2174	11634	762	8958	260	7506
TEKNISK PERSONAL	1510	10813	132	16877	913	11285	353	8553	112	6900
PRODUKTIONSLEDANDE ARBETE										
SAMT ARBETSLEDARE	12010	11115	685	17197	7455	11606	3870	9093	-	-
KVINNOR										
SAMTLIGA YRKESOMRADEN	2598	7789	18	..	361	9649	972	8156	1247	6890
502 BYGGNADSHANTVERK										
HELTID										
MÄN										
SAMTLIGA YRKESOMRADEN	7171	10628	312	16564	4255	11235	2155	9213	449	7546
KONTORS- OCH FÖRSÄLJNINGSPERSONAL	2457	10425	105	17296	1271	11603	709	8803	372	7550
TEKNISK PERSONAL	881	10121	27	16322	525	10780	274	8776	55	7452
PRODUKTIONSLEDANDE ARBETE										
SAMT ARBETSLEDARE	3780	10903	179	16172	2432	11157	1169	9567	-	-
KVINNOR										
SAMTLIGA YRKESOMRADEN	1763	7543	7	..	216	9214	670	7838	871	6849

TABELL 4 (FORTS)

NÄRRINGSRENN ANSTÄLLNINGSFORN KON	ANTAL TJÄNSTEMÄN OCH SAMTLIGA		MÄNADSLÖN (ARITMETISKT MEDEL TAL), KR DARAV YRKESNIVA				KVALIFICERAT ARB ANTAL	RUTINARBETE ANTAL	MANADS- LÖN	MANADS- LÖN
	ANTAL	MANADS- LÖN	LEDANDE ANTAL	STÄLLNING MANADS- LÖN	SJÄLVSTÄNDIGT ARB ANTAL	MANADS- LÖN				
6 VARUHANDEL										
HELTID OCH DELTID MÄN OCH KVINNOR										
SAMTLIGA YRKESOMRÄDEN	123147	9625	4633	17988	47199	11459	40206	8530	31110	7012
KONTORS- OCH FÖRSÄLJNINGSPERSONAL	99380	9663	3702	18327	37926	11553	32231	8533	25522	7026
TEKNISK PERSONAL	11238	10090	529	17107	5374	11247	3636	8652	1699	7324
PRODUKTIONSLEDANDE ARBETE SAMT ARBETSLEDARE	6950	10191	389	16047	3274	11061	3286	8630	-	-
ÖVRIG PERSONAL	5580	7306	12	..	625	9671	1054	7731	3889	6785
HELTID MÄN										
SAMTLIGA YRKESOMRÄDEN	74728	10706	4279	18229	37336	11855	24167	8843	8947	7348
KONTORS- OCH FÖRSÄLJNINGSPERSONAL	56541	10919	3408	18596	28896	12056	17470	8912	6768	7382
ADMINISTRATIVT ARBETE	2773	11505	245	18075	1555	12439	715	8708	259	7391
SEKRETERARARBETE, MASKIN- SKRIVNING SAMT ÖVERSÄTTNING	279	8213	7	..	123	8934	89	7825	60	6818
AR-, SYSTEM- OCH DATAARBETE	2225	11685	183	17850	1270	12684	590	8848	181	7681
ANNAT ADMINISTRATIVT ARBETE	269	13444	55	19548	162	13183	35	8599	17	..
INFORMATIONSPERSONAL	273	12589	32	17594	203	12181	33	9452	5	..
PERSONALARBETE	524	13064	135	18134	301	12072	72	8959	16	..
KOMMERSIELLT ARBETE	49028	10800	2503	18787	24629	12027	15837	8937	6060	7383
MARKNADSFÖRING OCH FÖRSÄLJNING FÖRSÄLJNING INOM VARUHUUS, BUTIKER, UTSTÄLLNINGAR MM	30275	11709	1885	19992	16664	12668	9649	9333	2076	7528
ANNAT KOMMERSIELLT ARBETE	7541	9305	296	14346	3925	10267	2301	8062	1019	6942
EKONOMISKT ARBETE	11213	9353	321	15806	4040	11094	3887	8474	2965	7433
TEKNISK PERSONAL	3943	11600	494	18080	2209	12088	813	8575	428	7357
FORSKNINGS- OCH UTVECKLINGSPERSONAL	9868	10288	499	17196	4976	11277	3227	8720	1166	7457
KONSTRUKTIONS- OCH FÖRSGIVNINGSPERSONAL	666	12070	104	17643	384	12276	140	8750	39	7035
TEKNISKT METOD- OCH PLANERINGSPERSONAL	2830	11131	213	17931	1910	11445	567	8595	140	6745
PRODUKTIONSLEDANDE ARBETE SAMT ARBETSLEDARE	6371	9728	182	16077	2682	11015	2520	8746	988	7574
ÖVRIG PERSONAL	6386	10292	361	16274	3006	11156	3019	8717	-	-
ARBETE I SERVICEFUNKTIONER	1934	7970	11	..	458	10020	451	7896	1013	6992
ANNAT ARBETE	1490	7597	11	..	169	9892	328	7924	983	7004
ANNAT ARBETE	444	9221	-	-	290	10095	124	7816	30	6608
KVINNOR										
SAMTLIGA YRKESOMRÄDEN	27428	7939	197	13874	5999	9813	9803	7987	11429	6812
KONTORS- OCH FÖRSÄLJNINGSPERSONAL	24635	8006	167	13858	5582	9834	9101	8024	9784	6847
ADMINISTRATIVT ARBETE	7803	7789	21	..	1791	9274	2834	7937	3157	6791
SEKRETERARARBETE, MASKIN- SKRIVNING SAMT ÖVERSÄTTNING	5957	7820	19	..	1534	9048	2369	7892	2035	6784
AR-, SYSTEM- OCH DATAARBETE	1712	7572	1	..	200	10554	416	8145	1095	6806
ANNAT ADMINISTRATIVT ARBETE	134	9188	1	..	57	10866	49	8346	27	6703
INFORMATIONSPERSONAL	161	10354	12	..	101	10572	33	8910	14	..
PERSONALARBETE	720	8914	14	..	257	10285	257	8335	193	7283
KOMMERSIELLT ARBETE	9791	8114	77	12785	2173	10219	3800	8020	3741	6891
MARKNADSFÖRING OCH FÖRSÄLJNING FÖRSÄLJNING INOM VARUHUUS, BUTIKER, UTSTÄLLNINGAR MM	3735	8491	12	..	853	11231	1418	8325	1453	6990
ANNAT KOMMERSIELLT ARBETE	2099	7779	32	10947	645	8944	1089	7595	333	5820
EKONOMISKT ARBETE	3956	7936	32	13740	676	10160	1293	8043	1955	7000
ÖVRIG PERSONAL	6160	7943	43	15439	1260	9814	2178	8093	2680	6821

Fördelning efter yrkesnivå

TABELL 4 (FORTS)

NÄRINGSGRÄN ANSTÄLLNINGSFÖRM KON	ANTAL TJANSTEMÄN OCH SAMTLIGA		MANADSLÖN (ARITMETISKT MEDELTA), KR DARAV YRKESNIVÅ								
	YRKESOMRADE	ANTAL	MANADS- LÖN	LEDANDE ANTAL	STÄLLNING- MANADS- LÖN	SJÄLVSTÄNDIGT ARB ANTAL	MANADS- LÖN	KVALIFICERAT ARB ANTAL	MANADS- LÖN	ROUTINÄRBETE ANTAL	MANADS- LÖN
TEKNISK PERSONAL	717	8290	18	..	181	10483	233	7905	284	6867	
FORSKNINGS- OCH UTVECKLINGSARBETE	203	8704	6	..	67	10749	58	7797	72	6651	
KONSTRUKTIONS- OCH FORMGIVNINGSPERSONAL	314	8389	9	..	81	10412	117	8052	107	7051	
TEKNISKT METOD- OCH PLANERINGSARBETE MM	200	7716	3	..	33	10117	59	7719	105	6826	
PRODUKTIONSLEDANDE ARBETE SAMT ARBETSLEDARE	299	8454	10	..	151	8935	138	7485	-	-	
ÖVRIG PERSONAL	1777	6776	1	..	85	8538	330	7243	1361	6546	
ARBETE I SERVICEFUNKTIONER	1619	6693	-	-	34	8182	284	7245	1301	6534	
ANNAT ARBETE	159	7628	1	..	51	8774	46	7231	60	6821	
DELTID											
MÄN											
SAMTLIGA YRKESOMRADEN	2639	10303	127	17724	1199	11776	803	8730	509	7467	
KONTORS- OCH FÖRSÄLJNINGSPERSONAL	2090	10385	99	18356	951	11890	629	8754	411	7472	
KOMMERSIELLT ARBETE	1723	10406	71	17675	793	12068	521	8790	338	7464	
MARKNADSFÖRING OCH FÖRSÄLJNING FÖRSÄLJNING INOM VARUHUS, BUTIKER, UTSTÄLLNINGAR MM	868	11551	41	19173	472	12758	272	9466	82	7655	
ANNAT KOMMERSIELLT ARBETE	356	8772	7	..	125	11566	124	7329	100	6747	
EKONOMISKT ARBETE	500	9581	23	..	196	10726	124	8774	157	7822	
TEKNISK PERSONAL	208	9512	15	..	88	9767	57	8629	48	7626	
PRODUKTIONSLEDANDE ARBETE SAMT ARBETSLEDARE	271	10652	12	..	157	11423	67	8990	35	7598	
KVINNOR											
SAMTLIGA YRKESOMRADEN	18351	7645	30	11732	2665	9480	5433	8090	10224	6919	
KONTORS- OCH FÖRSÄLJNINGSPERSONAL	16113	7694	27	11911	2497	9447	5030	8107	8559	6926	
ADMINISTRATIVT ARBETE	5716	7846	21	..	1086	9408	1895	8088	2714	7034	
SEKRETERARARBETE, MASKIN- SKRIVNING SAMT ÖVERSÄTTNING	4504	7947	17	..	989	9219	1678	8120	1819	7082	
AR-, SYSTEM- OCH DATAARBETE	1118	7451	3	..	88	11292	166	8023	862	6934	
ANNAT ADMINISTRATIVT ARBETE	94	7731	1	..	9	..	51	7258	33	6927	
INFORMATIONSPERSONAL MM	81	9046	-	-	46	9845	20	..	14	..	
PERSONALARBETE	510	8313	2	..	115	9994	201	8223	191	7214	
KOMMERSIELLT ARBETE	4784	7426	1	..	557	9201	1386	8009	2840	6793	
MARKNADSFÖRING OCH FÖRSÄLJNING FÖRSÄLJNING INOM VARUHUS, BUTIKER, UTSTÄLLNINGAR MM	1554	7589	-	-	104	10975	432	8274	1018	6953	
ANNAT KOMMERSIELLT ARBETE	1189	6783	-	-	222	8164	385	7399	583	5851	
EKONOMISKT ARBETE	2040	7676	1	..	231	9400	568	8220	1240	7104	
TEKNISK PERSONAL	5022	7691	2	..	692	9587	1528	8198	2800	6937	
FORSKNINGS- OCH UTVECKLINGSARBETE	383	7947	-	-	60	10578	109	8031	214	7163	
KONSTRUKTIONS- OCH FORMGIVNINGSPERSONAL	122	7632	-	-	11	..	42	8189	69	6745	
PRODUKTIONSLEDANDE ARBETE SAMT ARBETSLEDARE	170	8481	-	-	43	10509	53	8078	74	7601	
ÖVRIG PERSONAL	84	9245	3	..	44	11217	37	6866	-	-	
ARBETE I SERVICEFUNKTIONER	1771	7060	-	-	64	8525	257	7949	1451	6839	
ANNAT ARBETE	1583	7059	-	-	47	8728	227	7852	1309	6862	
	188	7073	-	-	17	..	30	8694	142	6828	

TABELL 4 (FORTS)

NÄRINGSOMRÅDE ANSTÄLLNINGSFÖRM KÖN YRKESOMRÅDE	ANTAL TJANSTEMÄN OCH SAMTLIGA		MANADSLÖN (ARITMETISKT MEDEL TAL), KR DRÄV YRKESNIVÅ							
	ANTAL	MANADS- LÖN	LEDANDE	STÄLLNING MANADS- LÖN	SJÄLVSTÄNDIGT ARB ANTAL	MANADS- LÖN	KVALIFICERAT ARB ANTAL	MANADS- LÖN	ROTINÄRBETE ANTAL	MANADS- LÖN
61 PARTIHADEL OCH VARUFÖRMEDELING										
HELTID										
MÄN										
SAMTLIGA YRKESOMRÅDEN	58755	10967	3656	18652	30034	12131	17979	8877	7086	7373
KONTORS- OCH FÖRSÄLJNINGSPERSONAL	44148	11201	2860	19100	22901	12386	13074	8928	5313	7434
TEKNISK PERSONAL	9065	10429	490	17264	4780	11289	2923	8780	873	7409
PRODUKTIONSLEDANDE ARBETE										
SAMT ARBETSLEDARE	4029	10789	296	16732	2085	11501	1647	8819	-	-
ÖVRIG PERSONAL	1513	7846	10	..	268	10286	334	8013	901	6974
KVINNOR										
SAMTLIGA YRKESOMRÅDEN	20824	8006	141	14085	4431	9958	7498	8077	8754	6859
KONTORS- OCH FÖRSÄLJNINGSPERSONAL	18652	8082	121	13793	4182	9952	6931	8115	7418	6905
PRODUKTIONSLEDANDE ARBETE										
SAMT ARBETSLEDARE	170	9027	9	..	63	9940	98	7881	-	-
ÖVRIG PERSONAL	1436	6764	1	..	35	8443	275	7328	1124	6565
62 DETALJHADEL										
HELTID										
MÄN										
SAMTLIGA YRKESOMRÅDEN	15973	9746	623	15748	7301	10717	6189	8745	1861	7253
KONTORS- OCH FÖRSÄLJNINGSPERSONAL	12393	9916	548	15969	5995	10794	4396	8866	1455	7192
TEKNISK PERSONAL	802	8701	9	..	196	10989	304	8141	293	7599
PRODUKTIONSLEDANDE ARBETE										
SAMT ARBETSLEDARE	2357	9442	65	14172	920	10374	1372	8595	-	-
ÖVRIG PERSONAL	420	8413	1	..	190	9645	117	7561	112	7139
KVINNOR										
SAMTLIGA YRKESOMRÅDEN	6604	7728	56	13342	1568	9402	2305	7695	2676	6658
KONTORS- OCH FÖRSÄLJNINGSPERSONAL	5983	7770	46	14030	1401	9482	2170	7733	2366	6667
TEKNISK PERSONAL	149	8128	8	..	30	10456	39	8052	73	7005
PRODUKTIONSLEDANDE ARBETE										
SAMT ARBETSLEDARE	130	7705	1	..	88	8209	41	6536	-	-
ÖVRIG PERSONAL	342	6826	-	..	49	8607	55	6822	237	6457
71232 STUVERIVERKSAMHET										
HELTID										
MÄN										
	663	10695	16	..	148	12416	469	10035	30	8213
KVINNOR										
	110	8152	-	-	11	..	43	8661	56	7336
951 REPARATION AV HUSHALLS- VAROR OCH FORDON										
HELTID										
MÄN										
SAMTLIGA YRKESOMRÅDEN	3977	9570	90	15519	1211	10787	1952	9303	724	7516
KONTORS- OCH FÖRSÄLJNINGSPERSONAL	2123	10023	46	17255	559	11832	1006	9958	512	7524
ANNAT KOMMERSIELLT ARBETE	685	8741	17	..	123	10127	253	8823	292	7774
TEKNISK PERSONAL	367	8672	4	..	56	11990	124	8405	182	7735
PRODUKTIONSLEDANDE ARBETE										
SAMT ARBETSLEDARE	1427	9217	39	13794	571	9722	817	8645	-	-
KVINNOR										
SAMTLIGA YRKESOMRÅDEN	681	7269	2	..	71	8538	174	7918	433	6772

TABELL 5 FÖRDELNING EFTER LÖNENS SAMMANSÄTTNING. ANTAL VUXNA TJÄNSTEMÄN INOM OLIKA YRKESOMRÅDEN OCH NÄRINGSGRENAR 1984.
COMPOSITION OF SALARIES OF ADULT EMPLOYEES IN VARIOUS OCCUPATIONAL GROUPS AND BRANCHES OF INDUSTRY IN 1984.

NÄRINGSOMRÅDE ANSTÄLLNINGSFÖRM KON	ANTAL	MÅNADSLÖN SUMMA	(ARITMETISKT MEDELTAI, KR)		
			DRIV FAST MÅNADS- LÖN	NATURA- FÖRMÅNER	PROVI- SION, TANTIEM ETC
2+3 GRUVOR OCH MINERALBROTT SAMT TILLVERKNINGSINDUSTRI					
HELTID OCH DELTID MÄN OCH KVINNOR					
SAMTLIGA YRKESOMRÅDEN					
LEDANDE STÄLLNING	237849	10296	10044	77	176
SJÄLVSTÄNDIGT ARBETE	15641	18136	17481	304	351
KVALIFICERAT ARBETE	115887	11258	10957	92	210
RUTINARBETE	66633	8659	8477	33	149
	39688	7144	7077	14	53
HELTID MÄN					
SAMTLIGA YRKESOMRÅDEN					
LEDANDE STÄLLNING	158948	11246	10934	102	209
SJÄLVSTÄNDIGT ARBETE	14519	18193	17574	305	314
KVALIFICERAT ARBETE	97440	11420	11114	101	205
RUTINARBETE	39731	8955	8710	46	199
	7257	7556	7409	25	122
KONTORS- OCH FÖRSÄLJNINGSPERSONAL					
LEDANDE STÄLLNING	55877	11920	11406	156	358
SJÄLVSTÄNDIGT ARBETE	6556	18518	17607	349	562
KVALIFICERAT ARBETE	34131	12058	11558	158	342
RUTINARBETE	12123	9053	8625	78	351
	3067	7607	7460	30	117
ADMINISTRATIVT ARBETE					
LEDANDE STÄLLNING	6660	12237	12070	101	67
SJÄLVSTÄNDIGT ARBETE	721	19451	19109	285	58
KVALIFICERAT ARBETE	4601	12263	12131	88	43
RUTINARBETE	998	8608	8421	45	141
	340	7262	7025	54	183
AR-, SYSTEM- OCH DATAARBETE					
LEDANDE STÄLLNING	5569	11877	11716	90	71
SJÄLVSTÄNDIGT ARBETE	422	18910	18581	269	60
KVALIFICERAT ARBETE	3958	12180	12055	82	43
RUTINARBETE	915	8663	8463	49	151
	274	7401	7110	66	225
INFORMATIONSBETE MM					
LEDANDE STÄLLNING	4604	11457	9723	79	1657
SJÄLVSTÄNDIGT ARBETE	905	14065	10991	196	2882
KVALIFICERAT ARBETE	3354	10968	9513	54	1404
RUTINARBETE	319	9792	8707	19	1069
	47	7194	7107	11	76
KOMMERSIELLT ARBETE					
LEDANDE STÄLLNING	34128	11819	11298	185	336
SJÄLVSTÄNDIGT ARBETE	3047	19385	18687	414	284
KVALIFICERAT ARBETE	19909	12312	11771	209	331
RUTINARBETE	8996	9154	8648	92	414
	2176	7751	7574	28	129
MARKNADSFÖRING OCH FÖRSÄLJNING					
LEDANDE STÄLLNING	21862	12690	11935	255	500
SJÄLVSTÄNDIGT ARBETE	2491	19837	19082	448	308
KVALIFICERAT ARBETE	13409	12887	12140	276	471
RUTINARBETE	5332	9434	8619	137	678
	630	7789	7356	58	376
FÖRSÄLJNING INOM VARUHUS, BUTIKER, UTSTÄLLNINGAR MM					
SJÄLVSTÄNDIGT ARBETE	288	9046	8696	111	240
KVALIFICERAT ARBETE	65	10464	9572	387	506
RUTINARBETE	152	8953	8820	29	105
	66	7513	7504	5	5
ANNAT KOMMERSIELLT ARBETE					
LEDANDE STÄLLNING	11979	10295	10197	59	39
SJÄLVSTÄNDIGT ARBETE	551	17383	16980	263	141
KVALIFICERAT ARBETE	6455	11132	11024	69	39
RUTINARBETE	3513	8737	8684	27	27
	1480	7715	7669	17	29
TEKNISK PERSONAL					
LEDANDE STÄLLNING	60871	10873	10737	71	65
SJÄLVSTÄNDIGT ARBETE	4396	18230	17928	236	66
KVALIFICERAT ARBETE	41090	11056	10931	66	59
RUTINARBETE	12865	8396	8293	43	60
	2521	7698	7506	22	169
PRODUKTIONSLEDANDE ARBETE SAMT ARBETSLEDARE					
LEDANDE STÄLLNING	39841	11064	10753	79	232
SJÄLVSTÄNDIGT ARBETE	3551	17557	17083	308	166
KVALIFICERAT ARBETE	21974	11111	10768	79	264
	14316	9382	9161	21	201

TABELL 5 (FORTS)

NÄRINGSOMRÅDE ANSTÄLLNINGSFÖRM KÖN YRKESOMRÅDE	ANTAL	MÅNADSLÖN SUMMA	ARITMETISKT MEDELTA, KR)		
			DRÄV FAST MÅNADS- LÖN	NATURA- FÖRMÅNER	PROVI- SION, TANTIEM ETC
KVINNOR					
SAMTLIGA YRKESOMRÅDEN	41249	8216	8104	23	88
LEDANDE STÄLLNING	477	15130	13927	206	998
SJÄLVSTÄNDIGT ARBETE	9940	10114	9876	39	199
KVALIFICERAT ARBETE	14661	8121	8052	16	53
RUTINARBETE	16171	6930	6890	15	25
KONTORS- OCH FÖRSÄLJNINGSPERSONAL	31215	8270	8146	24	100
LEDANDE STÄLLNING	367	14715	13203	226	1286
SJÄLVSTÄNDIGT ARBETE	7673	10128	9859	42	227
KVALIFICERAT ARBETE	11186	8187	8115	16	56
RUTINARBETE	11990	6963	6925	15	23
ADMINISTRATIVT ARBETE	11473	8034	7993	20	21
LEDANDE STÄLLNING	44	13598	13482	116	-
SJÄLVSTÄNDIGT ARBETE	2541	9762	9722	21	18
KVALIFICERAT ARBETE	4139	8155	8118	15	22
RUTINARBETE	4748	6952	6909	22	21
AR-, SYSTEM- OCH DATAARBETE	2270	8033	7964	23	46
SJÄLVSTÄNDIGT ARBETE	411	10813	10753	33	28
KVALIFICERAT ARBETE	610	8015	7928	25	62
RUTINARBETE	1236	7044	6983	17	44
INFORMATIONSBETE MM	1871	10278	9101	34	1145
LEDANDE STÄLLNING	167	13797	10887	162	2751
SJÄLVSTÄNDIGT ARBETE	1308	10349	9201	20	1131
KVALIFICERAT ARBETE	308	8997	8325	24	648
RUTINARBETE	88	7061	6961	32	68
KOMMERSIELLT ARBETE	8546	8067	7967	31	70
LEDANDE STÄLLNING	58	14772	14285	407	80
SJÄLVSTÄNDIGT ARBETE	1533	10479	10275	84	120
KVALIFICERAT ARBETE	2918	8216	8096	23	96
RUTINARBETE	4036	6947	6904	10	32
MARKNADSFÖRING OCH FÖRSÄLJNING	3466	8500	8307	54	139
LEDANDE STÄLLNING	35	16576	16002	447	126
SJÄLVSTÄNDIGT ARBETE	780	11211	10852	145	214
KVALIFICERAT ARBETE	1065	8560	8303	43	214
RUTINARBETE	1586	6948	6888	8	52
FÖRSÄLJNING INOM VARUHUUS, BUTIKER, UTSTÄLLNINGAR MM	187	8094	7954	14	128
ANNAT KOMMERSIELLT ARBETE	4894	7760	7726	15	19
SJÄLVSTÄNDIGT ARBETE	727	9699	9659	22	18
KVALIFICERAT ARBETE	1750	8009	7978	12	19
RUTINARBETE	2395	6948	6917	12	19
TEKNISK PERSONAL	6277	8403	8326	20	57
LEDANDE STÄLLNING	87	17634	17481	122	31
SJÄLVSTÄNDIGT ARBETE	1874	10150	10023	27	101
KVALIFICERAT ARBETE	2319	7854	7794	20	40
RUTINARBETE	1997	7002	6955	11	37
PRODUKTIONSLEDANDE ARBETE SAMT ARBETSLEDARE	815	9122	8998	12	112
SJÄLVSTÄNDIGT ARBETE	320	9672	9512	25	135
KVALIFICERAT ARBETE	476	8599	8499	2	98
DELTID					
MÄN					
SAMTLIGA YRKESOMRÅDEN	6343	11381	10904	104	372
LEDANDE STÄLLNING	536	19666	18572	414	680
SJÄLVSTÄNDIGT ARBETE	3511	11834	11526	104	604
KVALIFICERAT ARBETE	1703	9126	8815	39	271
RUTINARBETE	593	7676	7468	14	194
KVINNOR					
SAMTLIGA YRKESOMRÅDEN	31309	7994	7903	11	80
LEDANDE STÄLLNING	109	16177	15290	131	756
SJÄLVSTÄNDIGT ARBETE	4995	9979	9768	20	191
KVALIFICERAT ARBETE	10539	8218	8134	9	75
RUTINARBETE	15666	7154	7102	8	44
2 GRUVOR OCH MINERALBROTT					
HELTID OCH DELTID					
MÄN OCH KVINNOR					
SAMTLIGA YRKESOMRÅDEN	2823	10735	10577	39	118
LEDANDE STÄLLNING	185	18616	18307	278	32
SJÄLVSTÄNDIGT ARBETE	1208	11428	11339	34	55
KVALIFICERAT ARBETE	1044	9742	9486	15	241
RUTINARBETE	386	7469	7433	7	28

104 Fördelning på olika lönekomponenter

TABELL 5 (FORTS)

NÄRINGSOMRÅDE ANSTÄLLNINGSFÖRM KON	ANTAL	MÅNADSLÖN SUMMA	(ARITMETISKT MEDELTAL, KR)		
			DÄRAV FAST MÅNADSLÖN	NATURA- FÖRMANER	PROVI- SION, TANTIEM ETC
31 LIVSMEDELS-, DRYCKESVARU- OCH TOBAKSINDUSTRI					
HELTID OCH DELTID MÄN OCH KVINNOR					
SAMTLIGA YRKESOMRÅDEN	17175	9636	9471	71	95
LEDANDE STÄLLNING	747	18482	18039	281	162
SJÄLVSTÄNDIGT ARBETE	5348	11487	11280	106	101
KVALIFICERAT ARBETE	6536	8869	8686	57	127
RUTINARBETE	4545	7108	7062	17	29
32 TEXTIL-, BEKLÄDNADS-, LÄDER- OCH LÄDERVARUINDUSTRI					
HELTID OCH DELTID MÄN OCH KVINNOR					
SAMTLIGA YRKESOMRÅDEN	6016	9365	9108	58	200
LEDANDE STÄLLNING	282	15803	15017	295	491
SJÄLVSTÄNDIGT ARBETE	2203	11030	10649	91	289
KVALIFICERAT ARBETE	2202	8344	8135	29	180
RUTINARBETE	1329	6931	6908	-	23
33 TRÄVARUINDUSTRI					
HELTID OCH DELTID MÄN OCH KVINNOR					
SAMTLIGA YRKESOMRÅDEN	9900	9386	9101	77	209
LEDANDE STÄLLNING	460	15943	15206	432	306
SJÄLVSTÄNDIGT ARBETE	3823	10683	10221	120	342
KVALIFICERAT ARBETE	3652	8484	8323	23	138
RUTINARBETE	1965	7006	6958	9	58
341 MASSA-, PAPPERS- OCH PAPPERSVARU- INDUSTRI					
HELTID OCH DELTID MÄN OCH KVINNOR					
SAMTLIGA YRKESOMRÅDEN	13959	10671	10371	48	252
LEDANDE STÄLLNING	1046	19377	19088	227	63
SJÄLVSTÄNDIGT ARBETE	6947	11527	11077	48	402
KVALIFICERAT ARBETE	3477	8768	8598	22	149
RUTINARBETE	2490	7286	7219	8	59
342 GRAFISK INDUSTRI, FÖRLAG					
HELTID OCH DELTID MÄN OCH KVINNOR					
SAMTLIGA YRKESOMRÅDEN	20665	10090	9143	78	869
LEDANDE STÄLLNING	1433	15005	12234	300	2474
SJÄLVSTÄNDIGT ARBETE	9376	11296	10032	96	1169
KVALIFICERAT ARBETE	4743	9325	8712	51	562
RUTINARBETE	5113	7209	7047	7	155
35 KEMISK INDUSTRI, PETROLEUM-, GUMMI- VARU-, PLAST- OCH PLASTVARUI					
HELTID OCH DELTID MÄN OCH KVINNOR					
SAMTLIGA YRKESOMRÅDEN	27752	10746	10529	85	132
LEDANDE STÄLLNING	2344	19317	18686	380	250
SJÄLVSTÄNDIGT ARBETE	13490	11528	11332	93	103
KVALIFICERAT ARBETE	7999	8650	8429	23	197
RUTINARBETE	3919	7207	7174	7	26
36 JORD- OCH STENVARUINDUSTRI					
HELTID OCH DELTID MÄN OCH KVINNOR					
SAMTLIGA YRKESOMRÅDEN	5867	10159	9895	107	157
LEDANDE STÄLLNING	306	18706	17903	647	157
SJÄLVSTÄNDIGT ARBETE	2627	11377	11064	151	162
KVALIFICERAT ARBETE	1942	8679	8439	17	222
RUTINARBETE	993	7201	7180	4	17
37 JÄRN-, STÅL- OCH METALLVERK					
HELTID OCH DELTID MÄN OCH KVINNOR					
SAMTLIGA YRKESOMRÅDEN	12817	10689	10524	22	144
LEDANDE STÄLLNING	1054	18729	18573	133	23
SJÄLVSTÄNDIGT ARBETE	6821	11150	10975	17	159
KVALIFICERAT ARBETE	3400	8770	8571	8	191
RUTINARBETE	1542	7585	7529	1	55

TABELL 5 (FORTS)

NÄRINGSOMRÅDE ANSTÄLLNINGSFÖRM KON	ANTAL	MÅNADSLÖN SUMMA	(ARITMETISKT MEDELTAI, KR)		
			DARAV FAST MÅNADS- LÖN	NATURA- FÖRMÅNER	PROVI- SION, TANTIEM ETC
38 VERKSTADSINDUSTRI					
HELTID OCH DELTID MÄN OCH KVINNOR					
SAMTLIGA YRKESOMRÅDEN	119875	10362	10206	85	71
LEDANDE STÄLLNING	7753	18268	17865	298	105
SJÄLVSTÄNDIGT ARBETE	63644	11194	11015	100	78
KVALIFICERAT ARBETE	31310	8500	8399	35	65
RUTINARBETE	17167	7101	7042	21	39
381 METALLVARUINDUSTRI					
HELTID OCH DELTID MÄN OCH KVINNOR					
SAMTLIGA YRKESOMRÅDEN	20914	9880	9735	77	69
LEDANDE STÄLLNING	1113	17025	16595	342	89
SJÄLVSTÄNDIGT ARBETE	9594	10945	10737	108	101
KVALIFICERAT ARBETE	6680	8617	8545	24	49
RUTINARBETE	3527	7121	7097	8	16
382 MASKININDUSTRI					
HELTID OCH DELTID MÄN OCH KVINNOR					
SAMTLIGA YRKESOMRÅDEN	37377	10356	10229	61	66
LEDANDE STÄLLNING	2470	18018	17758	195	85
SJÄLVSTÄNDIGT ARBETE	20173	11171	11022	73	77
KVALIFICERAT ARBETE	9364	8503	8407	31	65
RUTINARBETE	5369	7003	6973	10	20
383 ELEKTROINDUSTRI					
HELTID OCH DELTID MÄN OCH KVINNOR					
SAMTLIGA YRKESOMRÅDEN	30951	10433	10302	76	56
LEDANDE STÄLLNING	1947	19096	18873	135	88
SJÄLVSTÄNDIGT ARBETE	16569	11375	11252	76	47
KVALIFICERAT ARBETE	7813	8255	8122	71	63
RUTINARBETE	4622	7091	6968	58	65
384 TRANSPORTMEDELSINDUSTRI					
HELTID OCH DELTID MÄN OCH KVINNOR					
SAMTLIGA YRKESOMRÅDEN	26272	10670	10446	132	93
LEDANDE STÄLLNING	1948	18531	17849	557	126
SJÄLVSTÄNDIGT ARBETE	15054	11168	10918	153	97
KVALIFICERAT ARBETE	6200	8676	8581	10	85
RUTINARBETE	3070	7271	7205	2	65
385 INDUSTRI FÖR INSTRUMENT, FOTO- OCH OPTIKVAROR, UR					
HELTID OCH DELTID MÄN OCH KVINNOR					
SAMTLIGA YRKESOMRÅDEN	4361	10351	10146	106	99
LEDANDE STÄLLNING	276	17813	17116	379	319
SJÄLVSTÄNDIGT ARBETE	2254	11305	11054	137	111
KVALIFICERAT ARBETE	1253	8504	8397	37	70
RUTINARBETE	578	7081	7067	5	8
39 ANNAN TILLVERKNINGSINDUSTRI					
HELTID OCH DELTID MÄN OCH KVINNOR					
SAMTLIGA YRKESOMRÅDEN	999	9393	9167	81	144
LEDANDE STÄLLNING	30	15614	15402	212	-
SJÄLVSTÄNDIGT ARBETE	400	11074	10736	134	205
KVALIFICERAT ARBETE	330	8545	8312	49	183
RUTINARBETE	238	6947	6919	21	7
4101 ELVERK (PRIVATA)					
HELTID OCH DELTID MÄN OCH KVINNOR					
SAMTLIGA YRKESOMRÅDEN	5299	10096	9961	7	128
LEDANDE STÄLLNING	291	17157	17136	9	12
SJÄLVSTÄNDIGT ARBETE	2375	11140	11004	9	128
KVALIFICERAT ARBETE	1782	8850	8642	4	205
RUTINARBETE	851	7377	7363	7	7

106 Fördelning på olika lönekomponenter

TABELL 5 (FORTS)

NÄRINGSOMRÅDE ANSTÄLLNINGSFORM KON- YRKESOMRÅDE	ANTAL	MÅNADSLÖN SUMMA	(ARITMETISKT MEDELTAI, KR)		
			FAST MÅNADS- LÖN	NATURA- FÖRMÄNER	PROVI- SION, TANTIEM ETC
5 BYGGNADSVKRSAMHET					
HELTID OCH DELTID					
MÄN OCH KVINNOR					
SAMTLIGA YRKESOMRÅDEN	33574	10095	9906	111	79
LEDANDE STÄLLNING	1461	17155	15785	364	1006
SJÄLVSTÄNDIGT ARBETE	16247	11352	11141	151	60
KVALIFICERAT ARBETE	10339	8757	8681	62	14
RUTINARBETE	5527	7040	7032	20	8
HELTID					
MÄN					
SAMTLIGA YRKESOMRÅDEN	24299	10936	10700	139	97
LEDANDE STÄLLNING	1378	17092	15766	365	960
SJÄLVSTÄNDIGT ARBETE	14833	11477	11264	153	60
KVALIFICERAT ARBETE	7162	9087	8991	80	17
RUTINARBETE	925	7403	7349	34	20
KONTORS- OCH FÖRSÄLJNINGSPERSONAL	5899	10853	10652	121	80
LEDANDE STÄLLNING	351	17522	16749	393	379
SJÄLVSTÄNDIGT ARBETE	3445	11623	11403	136	84
KVALIFICERAT ARBETE	1471	8885	8797	65	21
RUTINARBETE	632	7532	7485	18	29
KOMMERSIELLT ARBETE	4204	10730	10533	119	78
LEDANDE STÄLLNING	161	17329	16665	402	263
SJÄLVSTÄNDIGT ARBETE	2545	11628	11392	141	95
KVALIFICERAT ARBETE	1026	8911	8820	67	24
RUTINARBETE	472	7584	7534	14	36
MARKNADS FÖRNING OCH FÖRSÄLJNING	1078	11906	11462	222	222
LEDANDE STÄLLNING	72	18976	18245	463	267
SJÄLVSTÄNDIGT ARBETE	762	12328	11836	243	249
KVALIFICERAT ARBETE	178	8915	8711	113	90
RUTINARBETE	66	7455	7228	23	205
TEKNISK PERSONAL	2391	10558	10392	109	58
LEDANDE STÄLLNING	160	16783	15933	223	628
SJÄLVSTÄNDIGT ARBETE	1438	11101	10977	101	24
KVALIFICERAT ARBETE	627	8650	8533	112	6
RUTINARBETE	166	7081	7026	55	-
PRODUKTIONSLEDANDE ARBETE					
SAMT ARBETSLEDARE	15791	11064	10804	149	111
LEDANDE STÄLLNING	865	16985	15343	381	1260
SJÄLVSTÄNDIGT ARBETE	9887	11495	11273	164	58
KVALIFICERAT ARBETE	5039	9203	9106	80	17
KVINNOR					
SAMTLIGA YRKESOMRÅDEN	4361	7690	7657	23	9
SJÄLVSTÄNDIGT ARBETE	876	9486	9409	61	17
KVALIFICERAT ARBETE	1642	8026	8000	15	11
RUTINARBETE	2118	6873	6850	17	6
DELTID					
MÄN					
SAMTLIGA YRKESOMRÅDEN	694	11329	10758	247	324
LEDANDE STÄLLNING	54	20576	17425	416	2737
SJÄLVSTÄNDIGT ARBETE	394	11704	11166	348	191
KVALIFICERAT ARBETE	160	9233	9158	58	17
RUTINARBETE	87	7762	7728	34	-
KVINNOR					
SAMTLIGA YRKESOMRÅDEN	4220	7540	7514	20	6
SJÄLVSTÄNDIGT ARBETE	443	9277	9248	25	3
KVALIFICERAT ARBETE	1374	7855	7825	23	7
RUTINARBETE	2397	7022	6999	17	6
501 HUSBYGGNADS-, VÄG-, VATTEN- OCH LINJEBYGGNADSIIND, SCHAKTNING					
HELTID OCH DELTID					
MÄN OCH KVINNOR					
SAMTLIGA YRKESOMRÅDEN	22351	10349	10184	85	80
LEDANDE STÄLLNING	1131	17294	15831	325	1138
SJÄLVSTÄNDIGT ARBETE	11449	11464	11320	107	37
KVALIFICERAT ARBETE	6756	8799	8757	32	10
RUTINARBETE	3015	6982	6952	28	2
502 BYGGNADSHANTVERK					
HELTID OCH DELTID					
MÄN OCH KVINNOR					
SAMTLIGA YRKESOMRÅDEN	11223	9591	9351	163	77
LEDANDE STÄLLNING	330	16679	15628	499	553
SJÄLVSTÄNDIGT ARBETE	4797	11084	10713	254	116
KVALIFICERAT ARBETE	3583	8678	8539	117	23
RUTINARBETE	2513	7110	7084	11	16

TABELL 5 (FORTS)

NÄRINGSOMRÅDE ANSTÄLLNINGSFORM KON YRKESOMRÅDE	ANTAL	MÅNADSLÖN SUMMA	ARITMETISKT MEDELTAL, KR		
			DRIV FAST MÅNADSLÖN	NATURA- FÖRMÅNER	PROVI- SION, TANTIER ETC
6 VARUHANDEL					
HELTID OCH DELTID MÄN OCH KVINNOR					
SAMTLIGA YRKESOMRÅDEN	123147	9625	9149	147	328
LEDANDE STÄLLNING	4633	17988	16855	414	719
SJÄLVSTÄNDIGT ARBETE	47199	11459	10772	254	434
KVALIFICERAT ARBETE	40206	8530	8065	90	375
RUTINARBETE	31110	7012	6941	20	51
HELTID					
MÄN					
SAMTLIGA YRKESOMRÅDEN	74728	10706	9987	219	501
LEDANDE STÄLLNING	4279	18229	17045	423	761
SJÄLVSTÄNDIGT ARBETE	37356	11855	11047	291	517
KVALIFICERAT ARBETE	24167	8843	8139	135	569
RUTINARBETE	8947	7348	7180	44	124
KONTORS- OCH FÖRSÄLJNINGSPERSONAL	56541	10919	10059	227	634
LEDANDE STÄLLNING	3408	18596	17228	456	913
SJÄLVSTÄNDIGT ARBETE	28896	12056	11123	295	638
KVALIFICERAT ARBETE	17470	8912	8012	142	759
RUTINARBETE	6768	7382	7188	39	155
ADMINISTRATIVT ARBETE	2773	11505	11281	107	117
LEDANDE STÄLLNING	245	18075	17717	268	90
SJÄLVSTÄNDIGT ARBETE	1555	12439	12285	119	35
KVALIFICERAT ARBETE	715	8708	8377	54	277
RUTINARBETE	259	7391	7170	25	195
AR- OCH SYSTEM- OCH DATAARBETE	2225	11685	11475	113	97
LEDANDE STÄLLNING	183	17850	17478	252	120
SJÄLVSTÄNDIGT ARBETE	1270	12684	12510	132	43
KVALIFICERAT ARBETE	590	8848	8644	54	150
RUTINARBETE	181	7681	7366	36	279
KOMMERSIELLT ARBETE	49028	10800	9847	238	715
LEDANDE STÄLLNING	2503	18787	17114	487	1186
SJÄLVSTÄNDIGT ARBETE	24629	12027	10976	317	735
KVALIFICERAT ARBETE	15837	8937	7964	151	822
RUTINARBETE	6060	7383	7181	42	160
MARKNADSFÖRING OCH FÖRSÄLJNING	30275	11709	10323	330	1056
LEDANDE STÄLLNING	1885	19992	17890	577	1524
SJÄLVSTÄNDIGT ARBETE	16664	12668	11294	402	973
KVALIFICERAT ARBETE	9649	9335	7846	220	1267
RUTINARBETE	2076	7528	7171	39	319
FÖRSÄLJNING INOM VARUHUS, BUTIKER, UTSTÄLLNINGAR MM	7541	9305	8965	77	263
LEDANDE STÄLLNING	296	14346	14169	98	80
SJÄLVSTÄNDIGT ARBETE	3925	10267	9851	94	323
KVALIFICERAT ARBETE	2301	8062	7793	38	230
RUTINARBETE	1019	6942	6686	96	160
ANNAT KOMMERSIELLT ARBETE	11213	9353	9156	98	99
LEDANDE STÄLLNING	321	15806	15274	315	217
SJÄLVSTÄNDIGT ARBETE	4040	11094	10757	181	155
KVALIFICERAT ARBETE	3887	8474	8358	48	68
RUTINARBETE	2965	7433	7358	26	49
TEKNISK PERSONAL	9868	10288	10034	196	58
LEDANDE STÄLLNING	499	17196	16793	299	104
SJÄLVSTÄNDIGT ARBETE	4976	11277	10995	226	56
KVALIFICERAT ARBETE	3227	8720	8482	177	61
RUTINARBETE	1166	7457	7342	74	41
PRODUKTIONSLEDANDE ARBETE SAMT ARBETSLEDARE	6386	10292	9923	217	151
LEDANDE STÄLLNING	361	16274	15726	296	252
SJÄLVSTÄNDIGT ARBETE	3006	11156	10602	364	190
KVALIFICERAT ARBETE	3019	8717	8554	62	101
KVINNOR					
SAMTLIGA YRKESOMRÅDEN	27428	7939	7851	31	57
LEDANDE STÄLLNING	197	13874	13510	181	184
SJÄLVSTÄNDIGT ARBETE	5999	9813	9632	83	98
KVALIFICERAT ARBETE	9803	7987	7891	20	76
RUTINARBETE	11429	6812	6784	11	18
KONTORS- OCH FÖRSÄLJNINGSPERSONAL	24635	8006	7916	32	58
LEDANDE STÄLLNING	167	13858	13456	187	216
SJÄLVSTÄNDIGT ARBETE	5582	9834	9461	85	89
KVALIFICERAT ARBETE	9101	8024	7923	20	81
RUTINARBETE	9784	6847	6819	11	17

108 *Fördelning på olika lönekomponenter*

TABELL 5 (FORTS)

NÄRINGSOMRÅDE ANSTÄLLNINGSFORM KON YRKESOMRÅDE	ANTAL	MÅNADSLÖN SUMMA	MÅNADSLÖN (ARITMETISKT MEDELTAI, KR)		
			DÄRAV FAST MÅNADSLÖN	NATURA- FÖRMÅNER	PROVI- SION, TANTIEM ETC
ADMINISTRATIVT ARBETE	7803	7789	7750	22	17
SJÄLVSTÄNDIGT ARBETE	1791	9274	9217	45	13
KVALIFICERAT ARBETE	2834	7937	7892	20	26
RUTINARBETE	3157	6791	6767	12	12
AR-, SYSTEM- OCH DATAARBETE	1712	7572	7527	21	24
SJÄLVSTÄNDIGT ARBETE	200	10554	10446	91	17
KVALIFICERAT ARBETE	416	8145	8084	23	38
RUTINARBETE	1095	6806	6779	8	20
KOMMERSIELLT ARBETE	9791	8114	7948	45	121
LEDANDE STÄLLNING	77	12785	12425	114	245
SJÄLVSTÄNDIGT ARBETE	2173	10219	9882	137	201
KVALIFICERAT ARBETE	3800	8020	7831	24	165
RUTINARBETE	3741	6891	6851	13	27
MARKNADSFÖRING OCH FÖRSÄLNING	3735	8491	8246	80	166
SJÄLVSTÄNDIGT ARBETE	853	11231	10549	270	392
KVALIFICERAT ARBETE	1418	8525	8122	38	166
RUTINARBETE	1453	6990	6948	8	34
FÖRSÄLNING INOM VARUHUUS, BUTIKER, UTSTÄLLNINGAR MM	2099	7779	7577	23	179
LEDANDE STÄLLNING	32	10947	10563	-	584
SJÄLVSTÄNDIGT ARBETE	645	8944	8806	45	96
KVALIFICERAT ARBETE	1089	7595	7333	18	245
RUTINARBETE	333	5820	5727	6	88
ANNAT KOMMERSIELLT ARBETE	3956	7936	7863	25	48
LEDANDE STÄLLNING	32	13740	13557	183	-
SJÄLVSTÄNDIGT ARBETE	676	10160	10043	58	59
KVALIFICERAT ARBETE	1293	8043	7931	14	97
RUTINARBETE	1955	7000	6971	17	11
DELTID					
MÄN					
SAMTLIGA YRKESOMRÅDEN	2639	10303	9748	235	320
LEDANDE STÄLLNING	127	17724	16883	545	296
SJÄLVSTÄNDIGT ARBETE	1199	11776	11083	390	303
KVALIFICERAT ARBETE	803	8730	8138	65	527
RUTINARBETE	509	7467	7364	63	39
KVINNOR					
SAMTLIGA YRKESOMRÅDEN	18351	7645	7593	18	34
SJÄLVSTÄNDIGT ARBETE	2665	9480	9345	50	85
KVALIFICERAT ARBETE	5433	8090	8044	19	27
RUTINARBETE	10224	6919	6886	8	25
71232 STUVERIVERKSAMHET					
HELTID OCH DELTID					
MÄN OCH KVINNOR					
SAMTLIGA YRKESOMRÅDEN	859	10127	10053	18	56
951 REPARATION AV HUSHÅLLS- VAROR OCH FORDON					
HELTID OCH DELTID					
MÄN OCH KVINNOR					
SAMTLIGA YRKESOMRÅDEN	5584	8936	7977	207	752
LEDANDE STÄLLNING	94	15577	14201	607	771
SJÄLVSTÄNDIGT ARBETE	1465	10388	9290	373	725
KVALIFICERAT ARBETE	2293	9115	7574	229	1312
RUTINARBETE	1733	7113	7064	17	32

TABELL 6 FÖRDELNING EFTER ARBETSSTÄLLESTORLEK. ANTAL VUXNA TJÄNSTEMÄN OCH MÅNADSLÖNER INOM OLIKA YRKESOMRADEN OCH NÄRINGSGRÄNAR 1984
DISTRIBUTION BY SIZE OF ESTABLISHMENT. NUMBER OF ADULT EMPLOYEES AND MONTHLY SALARIES IN VARIOUS OCCUPATIONAL GROUPS AND BRANCHES OF INDUSTRY, 1984

NÄRINGSGRÄN ANSTÄLLNINGSFORM KON	ANTAL TJÄNSTEMÄN OCH MÅNADSLÖN (ARITMETISKT MEDELTA), KR									
	ARBETSSTÄLLESTORLEK (ANTAL ANSTÄLLDA)									
YRKESOMRADE	SAMT- LIGA	1-4	5-9	10-19	20-49	50-99	100- 199	200- 499	500-	
2+3 GRUVOR OCH MINERALBROTT SAMT TILLVERKNINGSINDUSTRI										
HELTID OCH DELTID										
MÄN OCH KVINNOR										
SAMTLIGA YRKESOMRADEN	ANTAL	237849	6164	5389	13539	17685	22587	29956	39978	102551
	LÖN	10296	9449	9343	9682	9759	9920	10175	10223	10717
LEDANDE STÄLLNING	ANTAL	15641	188	98	973	956	1041	1939	2592	7855
	LÖN	18136	17747	15560	14874	15812	16749	18046	18540	18937
SJÄLVSTÄNDIGT ARBETE	ANTAL	115887	3267	2545	5479	7009	9671	13556	18675	55685
	LÖN	11258	10592	10706	10835	11103	11291	11274	11239	11381
KVALIFICERAT ARBETE	ANTAL	66633	1629	1723	4614	6317	7660	8941	11399	24451
	LÖN	8659	8156	8418	8608	8720	8791	8725	8660	8639
RUTINARBETE	ANTAL	39688	1080	1023	2472	3404	4215	5620	7312	14561
	LÖN	7144	6499	6918	7090	7222	7141	7087	7115	7236
HELTID										
MÄN										
SAMTLIGA YRKESOMRADEN	ANTAL	158948	3908	3118	8503	11254	14777	19509	25915	71964
	LÖN	11246	10451	10432	10630	10689	10833	11208	11247	11579
LEDANDE STÄLLNING	ANTAL	14519	174	87	881	881	956	1795	2398	7348
	LÖN	18193	17852	16172	15013	15861	16884	18160	18626	18923
SJÄLVSTÄNDIGT ARBETE	ANTAL	97440	2566	1879	4381	5752	8163	11427	15561	47711
	LÖN	11420	10927	11255	11108	11372	11478	11449	11392	11479
KVALIFICERAT ARBETE	ANTAL	39751	949	921	2741	3935	4905	5216	6687	14279
	LÖN	8955	8650	9050	9003	9051	9085	9027	8958	8863
RUTINARBETE	ANTAL	7257	219	231	501	688	753	971	1268	2627
	LÖN	7556	6802	7168	7649	7724	7546	7463	7583	7615
KVINNOR										
SAMTLIGA YRKESOMRADEN	ANTAL	41249	870	924	2484	3323	4156	5436	7645	16412
	LÖN	8216	7646	7692	7887	7938	8050	8141	8253	8439
LEDANDE STÄLLNING	ANTAL	477	7	9	47	34	41	71	95	172
	LÖN	15150	12019	11589	13228	15046	15633	17208
SJÄLVSTÄNDIGT ARBETE	ANTAL	9940	276	299	573	672	839	1199	1789	4292
	LÖN	10114	8987	8657	9440	9610	10106	10121	10236	10406
KVALIFICERAT ARBETE	ANTAL	14661	233	343	927	1288	1521	1895	2686	5770
	LÖN	8121	7690	7702	7853	8004	8117	8147	8145	8215
RUTINARBETE	ANTAL	16171	354	274	937	1330	1755	2270	3075	6178
	LÖN	6930	6458	6531	6762	6936	6886	6873	6916	7039
2 GRUVOR OCH MINERALBROTT										
HELTID OCH DELTID										
MÄN OCH KVINNOR										
SAMTLIGA YRKESOMRADEN	ANTAL	2823	130	132	274	178	539	108	652	810
	LÖN	10735	9884	9369	9965	10520	10932	10570	10644	11365
LEDANDE STÄLLNING	ANTAL	185	5	2	10	9	37	5	50	67
	LÖN	18616	19969	..	19969	..	19209	17583
SJÄLVSTÄNDIGT ARBETE	ANTAL	1208	61	50	94	72	201	44	284	401
	LÖN	11428	10683	10769	11554	11818	11612	11737	11198	11562
KVALIFICERAT ARBETE	ANTAL	1044	45	51	101	69	227	38	215	298
	LÖN	9742	9380	9315	9497	9..	9891	9720	9493	10077
RUTINARBETE	ANTAL	386	20	28	68	..	74	20	103	44
	LÖN	7469	..	6518	7..01	7273	7789	..	7360	8822
31 LIVSMEDELS-, DRUCKESVARU- OCH TOBAKSINDUSTRI										
HELTID OCH DELTID										
MÄN OCH KVINNOR										
SAMTLIGA YRKESOMRADEN	ANTAL	17175	287	255	917	1056	2285	3748	4103	4524
	LÖN	9636	8553	9044	9284	9551	9431	9689	9591	9931
LEDANDE STÄLLNING	ANTAL	747	3	3	47	51	70	176	148	249
	LÖN	18482	14792	17581	18385	18734	18519	19198
SJÄLVSTÄNDIGT ARBETE	ANTAL	5348	58	104	286	275	656	1139	1321	1511
	LÖN	11487	9387	10045	10992	11886	11650	11736	11538	11386
KVALIFICERAT ARBETE	ANTAL	6536	144	90	345	426	899	1370	1550	1711
	LÖN	8869	8882	8526	8646	8809	8876	8898	8814	8968
RUTINARBETE	ANTAL	4545	82	58	239	306	661	1062	1084	1053
	LÖN	7108	6868	7781	7086	7164	7040	7014	7109	7216

110 Fördelning efter arbetsställestorlek

TABELL 6 (FORTS)

NÄRINGSGRUPP ANSTÄLLNINGSFORM KON	ANTAL SAM- LIGA	ANTAL TJÄNSTEMÄN OCH MÅNADSLÖN (ARITMETISKT MEDELTA), KR								
		ARBETSSTÄLLESTORLEK (ANTAL ANSTÄLLDA)								
YRKESOMRÅDE		1-4	5-9	10-19	20-49	50-99	100-199	200-499	500-	
32 TEXTIL-, BEKLÄDNADS-, LÄDER- OCH LÄDERVARUINDUSTRI										
HELTID OCH DELTID										
MÄN OCH KVINNOR										
SAMTLIGA YRKESOMRÅDEN	ANTAL	6016	229	234	484	847	947	1785	1205	285
	LÖN	9365	7877	9531	8639	8954	9210	9627	9688	10623
LEDANDE STÄLLNING	ANTAL	282	1	5	27	60	31	84	59	15
	LÖN	15803	11869	12586	16247	17099	18258	..
SJÄLVSTÄNDIGT ARBETE	ANTAL	2203	79	109	172	306	320	636	458	122
	LÖN	11050	9955	11958	9507	9950	10961	11552	11308	12300
KVALIFICERAT ARBETE	ANTAL	2202	101	64	174	316	378	652	418	99
	LÖN	8344	7199	7323	8317	8212	8402	8484	8447	9057
RUTINARBETE	ANTAL	1329	48	55	112	165	218	412	270	49
	LÖN	6931	5743	6279	7029	7104	7036	6965	6988	6962
33 TRÅVARUINDUSTRI										
HELTID OCH DELTID										
MÄN OCH KVINNOR										
SAMTLIGA YRKESOMRÅDEN	ANTAL	9900	305	350	1213	2026	2020	1438	2023	525
	LÖN	9386	8870	8637	9085	9345	9384	9463	9646	9834
LEDANDE STÄLLNING	ANTAL	460	6	11	87	152	39	46	111	28
	LÖN	15943	13722	15064	16322	17712	17461	17651
SJÄLVSTÄNDIGT ARBETE	ANTAL	3823	142	132	446	712	750	581	857	244
	LÖN	10683	10518	9403	10136	10434	11111	10686	10958	10960
KVALIFICERAT ARBETE	ANTAL	3652	86	121	453	800	811	537	673	171
	LÖN	8484	8267	8197	8297	8465	8725	8606	8365	8326
RUTINARBETE	ANTAL	1965	72	86	227	382	440	273	402	82
	LÖN	7006	6015	6996	6826	7182	7118	7150	6910	6959
341 MASSA-, PAPPERS- OCH PAPPERSVARUINDUSTRI										
HELTID OCH DELTID										
MÄN OCH KVINNOR										
SAMTLIGA YRKESOMRÅDEN	ANTAL	13959	151	84	269	466	776	1772	3902	6539
	LÖN	10671	9661	10503	10041	9895	10083	10578	10671	10873
LEDANDE STÄLLNING	ANTAL	1946	-	3	29	19	40	176	349	429
	LÖN	19577	15259	..	18849	18847	19694	19758
SJÄLVSTÄNDIGT ARBETE	ANTAL	6947	64	39	109	174	291	740	1801	3729
	LÖN	11527	12135	12471	11189	11694	11593	11491	11489	11529
KVALIFICERAT ARBETE	ANTAL	3477	55	24	87	168	313	505	974	1351
	LÖN	8768	8113	..	8400	8750	8725	8615	8700	8945
RUTINARBETE	ANTAL	2490	33	19	43	104	132	351	778	1030
	LÖN	7286	7452	..	6942	7442	7300	7353	7198	7327
342 GRAFISK INDUSTRI, FÖRLAG										
HELTID OCH DELTID										
MÄN OCH KVINNOR										
SAMTLIGA YRKESOMRÅDEN	ANTAL	20665	682	819	1612	1500	2538	3592	4602	5320
	LÖN	10090	8856	9652	10236	9555	9679	9578	9804	11210
LEDANDE STÄLLNING	ANTAL	1433	3	13	172	83	190	261	317	394
	LÖN	15005	15072	14315	12421	12588	15654	17543
SJÄLVSTÄNDIGT ARBETE	ANTAL	9576	371	337	656	629	1309	1755	1965	2354
	LÖN	11296	10212	11579	11283	10748	10503	10524	11061	12789
KVALIFICERAT ARBETE	ANTAL	4743	142	287	473	391	547	713	1032	1158
	LÖN	9325	7657	8926	9023	9121	9082	9262	9012	10254
RUTINARBETE	ANTAL	5113	167	183	311	397	491	863	1288	1414
	LÖN	7209	6690	7125	7190	7099	7087	7005	7081	7599
35 KEMISK INDUSTRI, PETROLEUM-, GUMMI- VARU-, PLAST- OCH PLASTVARUI										
HELTID OCH DELTID										
MÄN OCH KVINNOR										
SAMTLIGA YRKESOMRÅDEN	ANTAL	27752	423	534	1220	1617	2076	2748	5183	13952
	LÖN	10746	9530	9224	9991	10149	10299	10773	10951	10962
LEDANDE STÄLLNING	ANTAL	2344	6	8	76	109	103	220	473	1349
	LÖN	19317	16493	17663	17856	19266	19533	19664
SJÄLVSTÄNDIGT ARBETE	ANTAL	13490	244	263	466	600	879	1232	2691	7116
	LÖN	11528	10539	10640	11567	11469	11854	11811	11515	11513
KVALIFICERAT ARBETE	ANTAL	7999	121	164	463	594	711	849	1370	3727
	LÖN	8650	8035	8158	8613	8955	8886	8969	8650	8529
RUTINARBETE	ANTAL	3919	52	100	215	314	383	447	649	1760
	LÖN	7207	6928	6712	7253	7267	7325	7148	7212	7215

TABELL 6 (FORTS)

NÄRINGSGRUPP ANSTÄLLNINGSFORM KON	ANTAL SAMT- LIGA	ANTAL TJÄNSTEMÄN OCH MÅNADSLÖN (ARITMETISKT MEDELTA), KR ARBETSSTÄLLESTORLEK (ANTAL ANSTÄLLDA)								
		1-4	5-9	10-19	20-49	50-99	100-199	200-499	500-	
36 JORD- OCH STENVARUINDUSTRI										
HELTID OCH DELTID										
MÄN OCH KVINNOR										
SAMTLIGA YRKESOMRADEN	ANTAL	5867	360	232	495	649	974	656	1221	1279
	LÖN	10159	9509	9656	9573	10507	10529	9926	10273	10316
LEDANDE STÄLLNING	ANTAL	306	16	4	15	30	62	29	75	75
	LÖN	18706	19887	18478	19372	18693	19243
SJÄLVSTÄNDIGT ARBETE	ANTAL	2627	162	104	183	254	471	267	570	615
	LÖN	11377	10742	10858	10961	11926	11723	11098	11280	11474
KVALIFICERAT ARBETE	ANTAL	1942	124	88	193	242	287	241	405	362
	LÖN	8679	8653	8594	9073	8863	8612	8724	8621	8464
RUTINARBETE	ANTAL	993	57	36	104	124	154	119	171	227
	LÖN	7201	6022	7625	7181	7495	7235	7443	7133	7181
37 JÄRN-, STÅL- OCH METALLVERK										
HELTID OCH DELTID										
MÄN OCH KVINNOR										
SAMTLIGA YRKESOMRADEN	ANTAL	12817	37	26	188	291	390	3249	1523	7112
	LÖN	10689	13799	9860	10666	9849	10729	11026	10280	10643
LEDANDE STÄLLNING	ANTAL	1054	8	-	31	19	34	314	109	539
	LÖN	18729	..	-	17647	..	18752	19288	18152	18557
SJÄLVSTÄNDIGT ARBETE	ANTAL	6821	22	14	68	119	195	1817	782	3803
	LÖN	11150	11370	11035	11225	11333	10935	11099
KVALIFICERAT ARBETE	ANTAL	3400	3	8	55	101	115	776	407	1935
	LÖN	8770	8054	8499	8868	8542	8599	8928
RUTINARBETE	ANTAL	1542	4	3	34	51	46	343	226	855
	LÖN	7385	7082	7169	7348	7444	7258	7429
38 VERKSTADSINDUSTRI										
HELTID OCH DELTID										
MÄN OCH KVINNOR										
SAMTLIGA YRKESOMRADEN	ANTAL	119875	3440	2692	6788	8858	9853	10626	15411	62205
	LÖN	10362	9736	9332	9694	9875	10043	10261	10256	10677
LEDANDE STÄLLNING	ANTAL	7753	141	48	470	439	426	621	898	4710
	LÖN	18268	17266	16062	14692	15731	17336	18925	18737	18822
SJÄLVSTÄNDIGT ARBETE	ANTAL	63644	1991	1373	2978	3799	4566	5245	7901	35790
	LÖN	11194	10695	10518	10732	11177	11328	11263	11145	11272
KVALIFICERAT ARBETE	ANTAL	3310	778	820	2239	3144	3304	3083	4303	13459
	LÖN	8500	8128	8348	8551	8716	8701	8569	8546	8393
RUTINARBETE	ANTAL	17167	529	452	1101	1476	1556	1676	2310	8067
	LÖN	7101	6488	6801	7079	7250	7120	7026	7109	7144
HELTID										
MÄN										
SAMTLIGA YRKESOMRADEN	ANTAL	86191	2384	1665	4564	6099	6958	7524	10991	46006
	LÖN	11165	10661	10317	10494	10632	10826	11112	11041	11449
LEDANDE STÄLLNING	ANTAL	7331	133	42	443	410	394	590	846	4473
	LÖN	18278	17206	16825	14880	15658	17444	18954	18742	18797
SJÄLVSTÄNDIGT ARBETE	ANTAL	55682	1659	1020	2464	3229	4047	4625	6956	31683
	LÖN	11323	11029	11110	10954	11394	11465	11378	11232	11361
KVALIFICERAT ARBETE	ANTAL	19781	474	488	1407	2090	2214	1973	2701	8434
	LÖN	8711	8528	8885	8819	8985	8941	8785	8748	8527
RUTINARBETE	ANTAL	3397	118	115	250	370	303	336	488	1417
	LÖN	7517	6689	6965	7609	7720	7463	7356	7666	7560
KVINNOR										
SAMTLIGA YRKESOMRADEN	ANTAL	17893	390	414	1112	1464	1586	1647	2453	8828
	LÖN	8016	7727	7575	7791	7918	7925	7935	8024	8123
LEDANDE STÄLLNING	ANTAL	124	3	6	12	12	16	10	15	50
	LÖN	15259	17959
SJÄLVSTÄNDIGT ARBETE	ANTAL	4047	159	162	276	296	278	312	498	2065
	LÖN	9667	8790	8414	9342	9596	10094	10185	10007	10062
KVALIFICERAT ARBETE	ANTAL	6406	97	139	405	595	607	617	922	3022
	LÖN	8025	7520	7464	7867	7955	8034	8059	8100	8071
RUTINARBETE	ANTAL	7318	130	108	419	560	685	708	1017	3691
	LÖN	6862	6403	6310	6645	6906	6816	6715	6860	6948
381 METALLVARUINDUSTRI										
HELTID OCH DELTID										
MÄN OCH KVINNOR										
SAMTLIGA YRKESOMRADEN	ANTAL	20914	752	975	2752	4239	2997	2966	3091	3143
	LÖN	9880	8843	9165	9521	9692	9802	9950	10366	10450
LEDANDE STÄLLNING	ANTAL	1113	10	21	204	190	100	121	206	261
	LÖN	17025	14519	15893	17478	17899	18382	18186
SJÄLVSTÄNDIGT ARBETE	ANTAL	9594	401	549	1067	1703	1247	1365	1546	1697
	LÖN	10945	9993	10027	10538	11019	11208	11206	11230	10825
KVALIFICERAT ARBETE	ANTAL	6680	187	242	983	1641	1321	940	867	699
	LÖN	8617	7602	8103	8606	8628	8834	8696	8635	8585
RUTINARBETE	ANTAL	3527	153	164	499	704	529	520	472	487
	LÖN	7121	6738	6970	7105	7291	7089	7020	7215	7118

112 *Fördelning efter arbetsställestorlek*

TABELL 6 (FORTS)

NÄRINGSGREN ANSTÄLLNINGSFORM KÖN YRKESOMRADE	ANTAL TJÄNSTEMÄN OCH MÅNADSLÖN (ARITMETISKT MEDELTA), KR ARBETSSTÄLLESTORLEK (ANTAL ANSTÄLLDA)									
	SAMT- LIGA	1-4	5-9	10-19	20-49	50-99	100- 199	200- 499	500-	
382 MASKININDUSTRI										
HELTID OCH DELTID										
MÄN OCH KVINNOR										
SAMTLIGA YRKESOMRADEN	ANTAL	37377	2049	984	2355	2491	3882	4588	6451	14596
	LÖN	10356	10324	9461	9897	10036	10243	10540	10112	10630
LEDANDE STÄLLNING	ANTAL	2470	129	17	158	122	178	337	344	1184
	LÖN	18018	17151	..	14769	14823	17245	19475	18629	18431
SJÄLVSTÄNDIGT ARBETE	ANTAL	20173	1237	480	1113	1188	1952	2368	3310	8525
	LÖN	11171	11032	10765	10941	11316	11463	11312	11068	11158
KVALIFICERAT ARBETE	ANTAL	9364	423	290	742	797	1214	1181	1802	2915
	LÖN	8503	8401	8748	8574	8800	8643	8543	8477	8335
RUTINARBETE	ANTAL	5369	260	197	342	384	538	702	974	1972
	LÖN	7003	6699	6750	7113	7124	7111	7010	6878	7054
383 ELEKTROINDUSTRI										
HELTID OCH DELTID										
MÄN OCH KVINNOR										
SAMTLIGA YRKESOMRADEN	ANTAL	50951	333	397	716	983	1331	1663	3222	22306
	LÖN	10433	9119	9277	9979	9958	10135	10167	10042	10603
LEDANDE STÄLLNING	ANTAL	1947	1	1	63	44	60	101	168	1510
	LÖN	19096	13768	16867	18300	18485	18895	19476
SJÄLVSTÄNDIGT ARBETE	ANTAL	16569	164	197	374	404	669	829	1585	12347
	LÖN	11375	11020	10808	10892	11141	11318	11086	11058	11474
KVALIFICERAT ARBETE	ANTAL	7813	101	142	166	361	397	488	851	5307
	LÖN	8255	8223	8128	8448	9061	8463	8413	8383	8148
RUTINARBETE	ANTAL	4622	67	57	112	175	206	245	618	3142
	LÖN	7091	5630	6679	7086	7362	7146	7120	7313	7065
384 TRANSPORTMEDELSINDUSTRI										
HELTID OCH DELTID										
MÄN OCH KVINNOR										
SAMTLIGA YRKESOMRADEN	ANTAL	26272	77	162	432	533	907	974	1764	21423
	LÖN	10670	7419	8238	9456	10270	9793	10003	10370	10827
LEDANDE STÄLLNING	ANTAL	1948	-	6	17	48	32	41	102	1703
	LÖN	18531	15836	17146	18468	18572	18619	18619
SJÄLVSTÄNDIGT ARBETE	ANTAL	15054	25	61	220	231	390	443	900	12786
	LÖN	11168	9579	8876	10089	11371	11081	11307	11088	11200
KVALIFICERAT ARBETE	ANTAL	6200	29	76	131	164	320	355	586	4538
	LÖN	8676	7776	7659	8281	8684	8510	8536	8614	8695
RUTINARBETE	ANTAL	3070	23	19	65	90	166	135	176	2396
	LÖN	7271	6874	7380	7269	7033	7136	7337
385 INDUSTRI FÖR INSTRUMENT, FOTO- OCH OPTIKVAROR, UR										
HELTID OCH DELTID										
MÄN OCH KVINNOR										
SAMTLIGA YRKESOMRADEN	ANTAL	4361	228	174	534	613	736	436	904	737
	LÖN	10351	9078	10688	9507	10001	10103	10366	11444	10468
LEDANDE STÄLLNING	ANTAL	276	1	3	29	35	57	22	78	52
	LÖN	17813	14121	16463	16467	..	20025	18544
SJÄLVSTÄNDIGT ARBETE	ANTAL	2254	164	86	205	274	309	221	560	435
	LÖN	11303	9694	12785	11005	11451	11292	11664	11675	11013
KVALIFICERAT ARBETE	ANTAL	1253	37	70	217	182	253	119	196	180
	LÖN	8504	7681	8754	8470	8484	8627	8552	8697	8225
RUTINARBETE	ANTAL	578	26	16	83	122	117	74	70	70
	LÖN	7081	6773	..	6938	7154	7052	6902	7729	6848
39 ANNAN TILLVERKNINGSINDUSTRI										
HELTID OCH DELTID										
MÄN OCH KVINNOR										
SAMTLIGA YRKESOMRADEN	ANTAL	999	118	31	78	198	188	234	152	-
	LÖN	9393	8673	8689	8887	8923	9472	10357	9390	-
LEDANDE STÄLLNING	ANTAL	30	-	-	8	5	8	5	4	-
	LÖN	15614	-
SJÄLVSTÄNDIGT ARBETE	ANTAL	400	73	21	21	70	53	98	65	-
	LÖN	11074	9737	10871	11724	12517	10500	-
KVALIFICERAT ARBETE	ANTAL	330	30	7	31	66	68	76	52	-
	LÖN	8545	7204	..	7911	8266	8941	9214	8804	-
RUTINARBETE	ANTAL	238	15	4	17	58	59	54	31	-
	LÖN	6947	7085	7091	7139	6807	-

TABELL 6 (FORTS)

NÄRRINGSGRÄN ANSTÄLLNINGSFÖRM KÖN YRKESOMRÅDE	ANTAL TJÄNSTEMÄN OCH MÅNADSLÖN (ARITMETISKT MEDELVÄRDE), KR ARBETSSTÄLLESTORLEK (ANTAL ANSTÄLLDA)									
	SAMT- LIGA	1-4	5-9	10-19	20-49	50-99	100- 199	200- 499	500-	
4101 ELVERK (PRIVATA)										
HELTID OCH DELTID										
MÄN OCH KVINNOR										
SAMTLIGA YRKESOMRADEN	ANTAL	5299	40	138	339	792	634	771	805	1780
LÖN	10096	8565	9310	9864	9433	9479	9833	10548	10659	
LEDANDE STÄLLNING	ANTAL	291	1	6	16	44	40	41	33	109
LÖN	17157	13738	15224	16547	19272	19157	
SJÄLVSTÄNDIGT ARBETE	ANTAL	2375	20	71	155	313	190	312	409	925
LÖN	11140	..	10056	11318	10540	10806	10806	11457	11477	
KVALIFICERAT ARBETE	ANTAL	1782	15	35	118	275	287	300	277	476
LÖN	8850	..	8868	8641	8659	8576	8818	9202	9050	
RUTINARBETE	ANTAL	851	4	26	71	160	117	118	86	270
LÖN	7377	..	7177	7504	7404	7574	7492	7210	7262	
5 BYGGNADSVÄRKSAMHET										
HELTID OCH DELTID										
MÄN OCH KVINNOR										
SAMTLIGA YRKESOMRADEN	ANTAL	33574	1816	2204	4064	4785	4232	3629	5436	7410
LÖN	10095	8438	8471	9304	9838	10392	10786	10672	10655	
LEDANDE STÄLLNING	ANTAL	1461	12	40	209	194	158	177	278	393
LÖN	17155	..	12882	12814	14553	18787	18861	18682	18682	
SJÄLVSTÄNDIGT ARBETE	ANTAL	16247	737	925	1506	2137	2133	1947	2927	3934
LÖN	11352	10519	9619	10643	11083	11556	11849	11765	11669	
KVALIFICERAT ARBETE	ANTAL	10339	533	748	1483	1621	1218	1019	1489	2228
LÖN	8757	7646	7959	8734	8939	9080	9015	8793	8855	
RUTINARBETE	ANTAL	5527	534	491	866	832	723	485	742	855
LÖN	7040	6163	6728	7105	7288	7331	7299	7132	6989	
HELTID										
MÄN										
SAMTLIGA YRKESOMRADEN	ANTAL	24299	858	1196	2519	3313	3077	2838	4344	6154
LÖN	10956	9822	9509	10263	10657	11239	11425	11304	11157	
LEDANDE STÄLLNING	ANTAL	1378	12	37	194	184	152	165	265	373
LÖN	17092	..	12848	12902	14568	18837	18522	18543	18616	
SJÄLVSTÄNDIGT ARBETE	ANTAL	14833	548	737	1275	1873	1986	1840	2806	3769
LÖN	11477	10637	9956	10870	11281	11632	11889	11774	11694	
KVALIFICERAT ARBETE	ANTAL	7162	262	343	907	1110	827	746	1156	1812
LÖN	9087	8206	8823	9209	9336	9420	9206	8910	8964	
RUTINARBETE	ANTAL	925	37	79	141	147	115	90	117	200
LÖN	7403	6821	6729	7904	7783	7697	7537	7273	6992	
KVINNOR										
SAMTLIGA YRKESOMRADEN	ANTAL	4361	246	350	653	682	607	422	645	755
LÖN	7690	7473	7149	7568	7704	7870	7856	7735	7827	
LEDANDE STÄLLNING	ANTAL	24	-	2	11	1	3	1	3	3
LÖN	
SJÄLVSTÄNDIGT ARBETE	ANTAL	576	55	63	104	110	71	35	54	84
LÖN	9486	9150	8168	9109	8954	9958	10104	10582	10497	
KVALIFICERAT ARBETE	ANTAL	1642	88	153	249	263	226	163	222	279
LÖN	8026	7291	7154	7811	7936	8273	8391	8308	8375	
RUTINARBETE	ANTAL	2118	103	132	289	309	307	223	366	389
LÖN	6873	6732	6543	6705	7025	6999	7083	6895	6786	
501 HUSBYGGNAD-, VÄG-, VATTEN- OCH LINJEBYGGNADSSIND, SCHAKTNING										
HELTID OCH DELTID										
MÄN OCH KVINNOR										
SAMTLIGA YRKESOMRADEN	ANTAL	22351	887	911	1608	2271	2116	2314	4838	7405
LÖN	10349	8662	8558	9379	10024	10629	10772	10674	10657	
LEDANDE STÄLLNING	ANTAL	1131	9	19	113	125	99	120	253	393
LÖN	17294	12933	14077	17553	18413	18507	18682	
SJÄLVSTÄNDIGT ARBETE	ANTAL	11449	393	439	642	1072	1141	1208	2623	3932
LÖN	11464	10693	9464	10641	11009	11624	11839	11745	11670	
KVALIFICERAT ARBETE	ANTAL	6756	231	307	538	790	591	719	1354	2226
LÖN	8799	7934	7914	8658	9003	9095	8991	8762	8859	
RUTINARBETE	ANTAL	3015	253	144	315	285	286	267	608	855
LÖN	6982	5887	6812	6808	7361	7389	7310	7047	6989	
502 BYGGNADSHANTVERK										
HELTID OCH DELTID										
MÄN OCH KVINNOR										
SAMTLIGA YRKESOMRADEN	ANTAL	11223	928	1293	2456	2513	2116	1315	598	5
LÖN	9591	8223	8409	9254	9671	10154	10811	10658	..	
LEDANDE STÄLLNING	ANTAL	330	3	21	96	69	59	57	25	..
LÖN	16679	12675	15415	20859	19807	20452	-	
SJÄLVSTÄNDIGT ARBETE	ANTAL	4797	344	486	864	1066	992	740	304	2
LÖN	11084	10319	9758	10645	11157	11465	11865	11931	..	
KVALIFICERAT ARBETE	ANTAL	3583	301	441	945	832	627	299	135	2
LÖN	8678	7425	7930	8789	8879	9066	9071	9100	..	
RUTINARBETE	ANTAL	2513	281	345	551	507	437	218	136	..
LÖN	7110	6411	6692	7275	7250	7294	7287	7516	-	

114 *Fördelning efter arbetsställestorlek*

TABELL 6 (FORTS)

NÄRINGSGRÄN ANSTÄLLNINGSFORM KON YRKESOMRADE	ANTAL SAMT- LIGA	ANTAL TJÄNSTEMÄN OCH MÅNADSLÖN (ARITMETISKT MEDELTA), KR								
		ARBETSSTÄLLESTORLEK (ANTAL ANSTÄLLDA)								
		1-4	5-9	10-19	20-49	50-99	100-199	200-499	500-	
6 VARUHANDEL										
HELTID OCH DELTID										
MÄN OCH KVINNOR										
SAMTLIGA YRKESOMRADEN	ANTAL	123147	17441	13676	21838	20027	18378	14775	11517	5495
	LÖN	9625	8709	9154	9725	9745	9928	9660	10169	10619
LEDANDE STÄLLNING	ANTAL	4633	92	126	1036	1025	780	680	571	324
	LÖN	17988	18357	16699	16088	17744	18514	18520	19942	19411
SJÄLVSTÄNDIGT ARBETE	ANTAL	47199	8294	6073	7825	6399	6534	5014	4468	2593
	LÖN	11659	10272	10808	11611	11854	12098	11752	12105	12098
KVALIFICERAT ARBETE	ANTAL	40283	7954	4482	7393	7070	5974	4589	3317	1464
	LÖN	8530	7644	8197	8781	8729	8828	8675	8783	8660
RUTINARBETE	ANTAL	31110	3138	2995	5584	5534	5091	4492	3161	1114
	LÖN	7012	6298	6918	7155	7123	7120	7012	7125	7197
HELTID										
MÄN										
SAMTLIGA YRKESOMRADEN	ANTAL	74728	9911	8186	13342	12622	11317	8899	7076	3375
	LÖN	10706	9496	10037	10743	10810	11158	10868	11449	11913
LEDANDE STÄLLNING	ANTAL	4279	64	105	932	950	727	652	544	305
	LÖN	18229	18800	17768	16439	18041	18706	18528	19999	19398
SJÄLVSTÄNDIGT ARBETE	ANTAL	37336	5752	4615	6169	5261	5474	4158	3765	2141
	LÖN	11855	10711	11277	12015	12195	12398	11993	12353	12338
KVALIFICERAT ARBETE	ANTAL	24167	3223	2356	4462	4643	3743	2929	1919	695
	LÖN	8843	7954	8463	9079	9029	9161	8964	9041	8847
RUTINARBETE	ANTAL	8947	872	910	1778	1769	1374	1160	848	236
	LÖN	7348	6496	7276	7521	7485	7503	7338	7399	7396
KVINNOR										
SAMTLIGA YRKESOMRADEN	ANTAL	27428	3416	3006	4837	4276	4224	3498	2725	1447
	LÖN	7959	7555	7742	8047	7877	8012	7947	8103	8536
LEDANDE STÄLLNING	ANTAL	197	6	1	76	57	31	16	12	8
	LÖN	13874	12224	13113	14104
SJÄLVSTÄNDIGT ARBETE	ANTAL	5999	1271	889	963	734	746	605	459	332
	LÖN	9813	8743	9165	10152	10144	10301	10367	10572	10768
KVALIFICERAT ARBETE	ANTAL	9803	1294	1133	1810	1448	1497	1112	958	551
	LÖN	7987	7210	7602	8120	8013	8204	8186	8343	8486
RUTINARBETE	ANTAL	11429	844	982	1997	2037	1950	1765	1296	556
	LÖN	6812	6232	6605	6827	6819	6892	6878	6978	7100
61 PARTIHANDEL OCH VARUFÖRMEDELING										
HELTID OCH DELTID										
MÄN OCH KVINNOR										
SAMTLIGA YRKESOMRADEN	ANTAL	94681	11199	9695	17971	16186	13803	10961	10220	4646
	LÖN	9872	9188	9346	9886	9927	10205	9794	10251	10739
LEDANDE STÄLLNING	ANTAL	3927	67	90	822	956	678	530	497	287
	LÖN	18430	17628	17691	16995	17993	18823	18933	20305	19304
SJÄLVSTÄNDIGT ARBETE	ANTAL	37430	5721	4070	6641	5466	5265	3923	4121	2223
	LÖN	11732	10774	11294	11809	11939	12239	11800	12147	12169
KVALIFICERAT ARBETE	ANTAL	30234	3446	3335	6010	5471	4363	3365	2953	1290
	LÖN	8586	7827	8289	8813	8683	8848	8600	8730	8663
RUTINARBETE	ANTAL	23090	1965	2199	4498	4293	3497	3143	2649	846
	LÖN	7087	6675	7004	7182	7154	7165	7030	7111	7241
HELTID										
MÄN										
SAMTLIGA YRKESOMRADEN	ANTAL	58755	6695	5861	10987	10227	8779	6735	6412	3059
	LÖN	10967	10030	10273	10957	11019	11367	10994	11501	11886
LEDANDE STÄLLNING	ANTAL	3656	46	77	763	883	627	507	478	274
	LÖN	18652	18092	18724	17235	18317	19063	18953	20356	19281
SJÄLVSTÄNDIGT ARBETE	ANTAL	30034	4054	3091	5244	4465	4429	3309	3511	1933
	LÖN	12131	11332	11848	12245	12293	12539	12044	12380	12342
KVALIFICERAT ARBETE	ANTAL	17979	1954	1943	3494	3470	2679	2094	1685	639
	LÖN	8877	8214	8542	9115	8967	9152	8859	8959	8825
RUTINARBETE	ANTAL	7086	641	729	1486	1410	1044	825	738	213
	LÖN	7373	6758	7364	7517	7463	7462	7310	7384	7415
KVINNOR										
SAMTLIGA YRKESOMRADEN	ANTAL	20824	1922	2197	4094	3527	3173	2540	2320	1052
	LÖN	8006	7621	7883	8061	7966	8137	7946	8114	8401
LEDANDE STÄLLNING	ANTAL	141	3	1	30	56	30	11	7	3
	LÖN	14085	13293	13139	14016
SJÄLVSTÄNDIGT ARBETE	ANTAL	4431	762	629	802	647	591	415	392	192
	LÖN	9958	8720	9495	10219	10218	10429	10369	10634	10713
KVALIFICERAT ARBETE	ANTAL	7498	625	782	1577	1208	1152	841	858	456
	LÖN	8077	7211	7747	8151	8023	8275	8204	8331	8699
RUTINARBETE	ANTAL	8754	531	784	1684	1616	1400	1272	1063	403

TABELL 6 (FORTS)

NÄRINGSRENN ANSTÄLLNINGSSFORM KÖN	ANTAL SAM- LIGA	ANTAL TJÄNSTEMÄN OCH MÅNADSLÖN (ARITMETISKT MEDELTA), KR								
		ARBETSSTÄLLESTORLEK (ANTAL ANSTÄLLDA)								
YRKESOMRADE		1-4	5-9	10-19	20-49	50-99	100- 199	200- 499	500-	
62 DETALJHANDEL										
HELTID OCH DELTID										
MÄN OCH KVINNOR										
SAMTLIGA YRKESOMRADEN	ANTAL	28466	6242	3982	3866	3840	4575	3814	1297	849
	LÖN	8802	7846	8687	8978	8978	9094	9273	9527	9966
LEDANDE STÄLLNING	ANTAL	705	24	36	214	68	102	150	74	37
	LÖN	15533	..	14190	12601	14266	16458	17062	17506	20244
SJÄLVSTÄNDIGT ARBETE	ANTAL	9768	2572	2003	1184	933	1269	1091	347	370
	LÖN	10413	9157	9821	10496	11354	11514	11488	11590	11667
KVALIFICERAT ARBETE	ANTAL	9973	2472	1147	1385	1599	1610	1223	364	174
	LÖN	8361	7393	7929	8640	8889	8772	8683	9216	8640
RUTINARBETE	ANTAL	8020	1173	794	1086	1241	1594	3350	512	268
	LÖN	6794	5666	6679	7041	7017	7021	6969	7196	7059
HELTID										
MÄN										
SAMTLIGA YRKESOMRADEN	ANTAL	15973	3216	2325	2355	2396	2538	2163	664	316
	LÖN	9746	8384	9442	9747	9919	10345	10474	10950	12177
LEDANDE STÄLLNING	ANTAL	623	18	28	170	66	100	144	66	31
	LÖN	15748	..	15076	12853	14369	16471	17034	17416	20434
SJÄLVSTÄNDIGT ARBETE	ANTAL	7301	1698	1524	925	798	1045	849	254	208
	LÖN	10717	9228	10121	10712	11649	11799	11796	11978	12292
KVALIFICERAT ARBETE	ANTAL	6189	1269	593	968	1172	1064	835	234	54
	LÖN	8745	7555	8201	8949	9209	9183	9226	9631	9106
RUTINARBETE	ANTAL	1861	251	181	292	359	330	335	110	23
	LÖN	7253	5766	6923	7539	7570	7635	7408	7503	..
KVINNOR										
SAMTLIGA YRKESOMRADEN	ANTAL	6604	1493	809	743	749	1051	958	405	395
	LÖN	7728	7470	7362	7973	7460	7633	7948	8041	8894
LEDANDE STÄLLNING	ANTAL	56	3	..	36	1	1	5	5	5
	LÖN	13342	11317
SJÄLVSTÄNDIGT ARBETE	ANTAL	1568	509	260	161	87	154	189	..	140
	LÖN	9402	8778	8368	9820	9597	9812	10363	10209	10845
KVALIFICERAT ARBETE	ANTAL	2305	669	351	233	240	344	271	100	97
	LÖN	7695	7208	7281	7908	7960	7967	8129	8448	8427
RUTINARBETE	ANTAL	2676	313	198	313	421	551	494	233	153
	LÖN	6658	5799	6186	6686	6724	6796	6824	7111	7056
71232 STUVERIVERKSAMHET										
HELTID OCH DELTID										
MÄN OCH KVINNOR										
SAMTLIGA YRKESOMRADEN	ANTAL	859	2	6	43	59	102	231	98	318
	LÖN	10127	9877	9724	9684	10111	10031	10436
LEDANDE STÄLLNING	ANTAL	16	1	4	5	8
	LÖN
SJÄLVSTÄNDIGT ARBETE	ANTAL	166	..	2	13	11	27	53	13	47
	LÖN	12264	11629	12371	..	12901
KVALIFICERAT ARBETE	ANTAL	537	2	2	24	45	57	137	70	200
	LÖN	9867	9486	9471	9720	9718	10302
RUTINARBETE	ANTAL	140	..	2	5	3	18	37	12	63
	LÖN	7599	7461	..	7794
951 REPARATION AV HUSHÅLLS- VAROR OCH FORDON										
HELTID OCH DELTID										
MÄN OCH KVINNOR										
SAMTLIGA YRKESOMRADEN	ANTAL	5584	588	624	1063	834	747	538	878	312
	LÖN	8936	7492	8250	8653	8970	9082	9852	9696	9831
LEDANDE STÄLLNING	ANTAL	94	..	2	42	8	5	13	18	5
	LÖN	15577	11637
SJÄLVSTÄNDIGT ARBETE	ANTAL	1465	267	279	298	175	127	128	145	46
	LÖN	10398	8317	8711	9454	11677	12055	13667	12507	13332
KVALIFICERAT ARBETE	ANTAL	2293	147	195	452	390	352	211	391	155
	LÖN	9115	7833	8373	8738	8902	9252	9391	9979	10032
RUTINARBETE	ANTAL	1733	173	148	271	262	263	186	324	106
	LÖN	7113	5929	7079	7162	7083	7222	7152	7519	7453

TABELL 7 FÖRDELNING EFTER UTBILDNINGSGRUPP. ANTAL VUXNA TJANSTEMÄN OCH MÅNADSLÖNER INOM OLIKA YRKESOMRÅDEN OCH NÄRINGSGRENAR 1984.
DISTRIBUTION BY GROUP OF EDUCATION. NUMBER OF ADULT EMPLOYEES AND MONTHLY SALARIES IN VARIOUS OCCUPATIONAL GROUPS AND BRANCHES OF INDUSTRY 1984.

NÄRINGSGREN ANSTÄLLNINGSFORM KON YRKESOMRÅDE	ANTAL SAMT- LIGA	TJANSTEMÄN OCH MÅNADSLÖN (ARITMETISKT MEDELTAL), KR										UTBILD- NING EJ REDDVI- SAD			
		DARAV MED GYMNASIEUTBILDNING		2-ÅRIG		3-ÅRIG		ALL- MÄN		EFTERGYMNASIAL UTBILDNING			FÖRE- ÖVRIG		
		TEKN GYMNA- SIUM	TEKN INSTI- TUT	TEKN FACK- SKOLA	HAN- HAN- GVMN- EKONO- MISK FACKSK	HAN- HAN- GYMNA- SIUM	ALL- MÄN GYMNA- SIEUT- BILD- NING	NATUR- HOG- SKOLA	HAN- VETEN- SKAP- LIG	HAN- DELS- HOG- SKOLA	JURI- DISK- SAM- HALLS- UNH- VERSI- TETSUTB	DISK- SAM- HALLS- UNH- VERSI- TETSUTB	DISK- SAM- HALLS- UNH- VERSI- TETSUTB	DISK- SAM- HALLS- UNH- VERSI- TETSUTB	DISK- SAM- HALLS- UNH- VERSI- TETSUTB
2+3 GRUVOR OCH MINERALBROTT SAMT TILLVERKNINGSINDUSTRI HELTID OCH DELTID MÄN OCH KVINNOR															
SAMTLIGA YRKESOMRÅDEN	ANT	237849	17027	16689	6050	8754	7403	5711	12349	1782	2389	2173	3942	2759	150823
	LÖN	10296	12291	12254	10185	8848	9647	9224	14494	14054	14192	13496	11871	12987	9429
LEDANDE STÄLLNING	ANT	15641	2287	1889	170	237	361	247	3425	442	724	461	549	649	4199
	LÖN	18136	17990	17497	16182	17858	17961	15803	19838	19247	19738	19119	18324	19623	16608
SJÄLVSTÄNDIGT ARBETE	ANT	115887	12730	13352	4143	2509	3260	2400	8590	1252	1446	1524	2440	1803	60439
	LÖN	11258	11832	11870	10648	10848	10850	10688	12572	12618	12285	12392	11910	11335	10809
KVALIFICERAT ARBETE	ANT	66633	1851	1343	1531	2983	2649	1753	317	82	200	163	722	265	52773
	LÖN	8659	8822	9033	8664	8300	8257	8201	9161	8540	8543	8746	8332	8851	8701
RUTINARBETE	ANT	39688	159	104	205	3024	1134	1310	17	6	19	24	230	43	33413
	LÖN	7144	7432	7910	7191	7021	6791	6668	7149	7616	7180
HELTID MÄN															
SAMTLIGA YRKESOMRÅDEN	ANT	158948	15907	15564	5734	2708	2743	2474	11415	1315	1975	1678	2547	1286	93600
	LÖN	11246	12373	12281	10256	10990	11514	10716	14635	14810	14875	14243	13312	14576	10261
LEDANDE STÄLLNING	ANT	14519	2202	1799	168	210	335	207	3294	391	680	437	516	474	3808
	LÖN	18193	17971	17439	16181	18424	18210	16123	19830	19458	19867	19197	18471	19652	16687
SJÄLVSTÄNDIGT ARBETE	ANT	97440	11985	12520	4017	1566	1668	1550	7843	882	1170	1165	1766	755	50552
	LÖN	11420	11859	11867	10663	11511	11629	11135	12646	13053	12625	12734	12521	11780	10943
KVALIFICERAT ARBETE	ANT	39731	1618	1175	1384	708	616	561	271	40	114	72	226	53	32893
	LÖN	8955	8864	9056	8717	8789	8489	8643	9225	8634	8852	8892	8743	9412	8983
RUTINARBETE	ANT	7257	101	70	164	223	127	156	8	2	11	4	39	4	6348
	LÖN	7556	7596	8055	7193	7317	7111	6841	7309	..	7593
KONTORS- OCH FÖRSÄLJNINGSPERSONAL	ANT	55877	3948	3643	1057	2099	2408	1604	2649	485	1870	1528	2272	986	31328
	LÖN	11920	13273	13035	10931	11284	11659	11126	15672	14801	14892	14361	13393	13794	10932
TEKNISK PERSONAL	ANT	60871	8807	9316	3458	365	214	607	7770	798	59	105	174	221	28975
	LÖN	10873	11636	11647	9788	9988	9865	9617	13888	14750	13252	12872	11793	17148	9585
PRODUKTIONSLEDANDE ARBETE SAMT ARBETSLEDARE	ANT	39841	3126	2568	1193	176	98	227	994	32	45	42	90	79	31171
	LÖN	11064	13328	13529	11059	10662	12485	11333	17727	16475	16224	13581	14542	17158	10376
KVINNOR															
SAMTLIGA YRKESOMRÅDEN	ANT	41249	391	188	145	3405	2605	1996	552	287	312	268	842	842	29418
	LÖN	8216	9436	10125	8493	7851	8412	7848	11035	11932	10524	11037	9157	10949	7991
LEDANDE STÄLLNING	ANT	477	8	3	-	19	16	28	34	41	22	12	18	84	191
	LÖN	15130	-	-	-	-	-	-	12853	17754	17205	-	-	-	16214
SJÄLVSTÄNDIGT ARBETE	ANT	9940	224	116	53	603	922	507	474	216	216	213	413	626	5356
	LÖN	10114	10464	11143	10069	9782	10117	9695	10773	11397	10675	11148	10337	10759	9887
KVALIFICERAT ARBETE	ANT	14661	126	54	69	1266	1022	701	40	26	69	36	297	114	10841
	LÖN	8121	7746	8252	7858	8138	8000	7813	8663	8529	8059	8819	8055	8654	8148
RUTINARBETE	ANT	16171	32	15	23	1517	644	760	4	3	4	7	113	18	13030
	LÖN	6930	7206	6797	6484	6467	6899	..	6993
KONTORS- OCH FÖRSÄLJNINGSPERSONAL	ANT	31215	95	50	32	2965	2448	1579	129	96	308	254	810	680	21769
	LÖN	8270	9666	10777	8405	7933	8490	8040	11339	12222	10550	11048	9190	10815	8082

TABELL 7 (FORTS)

NÄRINGSGRUPP ANSTÄLLNINGSFÖRM KON YRKESOMRÅDE	ANTAL SAMT- LIGA	TJÄNSTEMÄN OCH HÄNDELSEN (ARITMETISKT MEDELTA), KR											UTBILD- NING EJ REDOVI- SAD		
		GYMNASIEUTBILDNING				EFTERGYMNASIAL UTBILDNING				UTBILDNING					
		TEKN GYMNA- SIUM	TEKN INSTI- TUT	TEKN FACK- SKOLA	2-ÅRIG HÄN- DELS- GYMNA- SIUM	3-ÅRIG HÄN- DELS- GYMNA- SIUM	ALL- MÄN GYMNA- SIUM	HÖG- SKOLA	NATUR- SKAP- LIG	HÄN- DELS- HÖG- SKOLA	JURI- DISK- SAM- LIG	FORE- TAGS- EKONO- MISK	ÖVRIG AKADE- MISK UT- BILD- NING		
TEKNISK PERSONAL	ANT LÖN	6277 8403	277 9396	133 9852	107 8565	202 7661	73 7791	294 7393	406 10885	190 11758	4 ..	14 ..	20 ..	158 11540	4397 7909
DELTID MÄN															
SAMTLIGA YRKESOMRÅDEN	ANT LÖN	6343 11381	505 13154	841 12492	88 10136	124 10613	65 12153	124 11054	251 16728	38 14203	32 16345	40 13085	69 13012	144 17594	4022 10306
LEDANDE STÄLLNING	ANT LÖN	536 19666	75 18739	87 18655	2 ..	7 ..	9 ..	86 21214	8 ..	17 ..	6 ..	13 ..	61 ..	23659 18668	157
SJÄLVSTÄNDIGT ARBETE	ANT LÖN	3511 11834	383 12358	659 12156	56 10464	80 10982	36 13427	76 11289	163 14456	28 12882	14 ..	26 13503	50 11981	78 13299	1863 11342
KVALIFICERAT ARBETE	ANT LÖN	1703 9126	40 11107	26 9288	83 9035	26 8647	27 ..	14 9883	28 ..	2 ..	2 ..	1 ..	3 ..	5 9060	1469
RUTINARBETE	ANT LÖN	593 7676	7 ..	12 ..	4 ..	10 ..	7 ..	11	4 ..	3 534	7671
KVINNOR															
SAMTLIGA YRKESOMRÅDEN	ANT LÖN	31309 7994	224 9505	96 9910	83 8251	2517 7805	1990 8608	1117 8173	130 12504	142 11304	69 10222	187 10599	484 8839	487 10953	23782 7784
LEDANDE STÄLLNING	ANT LÖN	109 16177	2	1 ..	4 ..	4 ..	11 ..	1 ..	4 ..	6 ..	2 ..	29 20177	43 13615
SJÄLVSTÄNDIGT ARBETE	ANT LÖN	4995 9979	138 10272	57 10835	17 ..	261 9293	633 9716	267 9802	110 12310	126 11605	45 11108	120 11040	211 9857	344 10963	2669 9740
KVALIFICERAT ARBETE	ANT LÖN	10539 8218	66 8479	31 8845	53 8141	982 8147	997 8378	463 8150	5 ..	14 ..	16 8620	52 8223	196 8223	93 8709	7570 8196
RUTINARBETE	ANT LÖN	15666 7154	19 ..	7 ..	13 ..	1273 7233	356 7216	383 6995	5 ..	1 ..	4 ..	9 ..	75 7354	21 ..	13500 7147
2 GRUVOR OCH MINERALBROTT HELTID OCH DELTID MÄN OCH KVINNOR															
SAMTLIGA YRKESOMRÅDEN	ANT LÖN	2823 10735	204 12720	132 12800	64 10363	113 9222	55 9886	41 8494	145 15357	35 13744	18 ..	15 ..	33 11739	16 ..	1953 10043
31 LIVSMEDELS-, DRYCKESVARU- OCH TOBAKSINDUSTRI HELTID OCH DELTID MÄN OCH KVINNOR															
SAMTLIGA YRKESOMRÅDEN	ANT LÖN	17175 9636	514 12110	354 12767	166 9941	581 8909	483 9786	287 9075	254 14465	101 13430	184 14429	151 13603	316 12368	109 14690	13674 9166
32 TEXTIL-, BEKLÄDNADS-, LÄDER- OCH LÄDERVARUINDUSTRI HELTID OCH DELTID MÄN OCH KVINNOR															
SAMTLIGA YRKESOMRÅDEN	ANT LÖN	6016 9365	185 12503	151 12398	75 11235	220 8181	209 9110	109 8401	104 15157	7 ..	63 13247	22 ..	110 10709	16 ..	4744 8965
33 TRÄVARUINDUSTRI HELTID OCH DELTID MÄN OCH KVINNOR															
SAMTLIGA YRKESOMRÅDEN	ANT LÖN	9900 9386	335 11525	278 11751	124 9968	395 8521	322 9247	147 8345	49 13556	1 ..	84 12595	35 13534	135 11067	36 11624	7959 9155

TABELL 7 (FORTS)

NÄRINGSGRÄN ANSTÄLLNINGSFORM KÖN YRKESOMRÅDE	ANTAL SAMT- LIGA	TJÄNSTEMÄN OCH MÅNADSLÖN (ARITMETISKT MEDEL TAL), KR													UTBILD- NING EJ REDOVI- SAD
		DÄRAV MED GYMNASIEUTBILDNING						EFTERGYMNASTAL UTBILDNING							
		TEKN GYMNA- SIUM	TEKN INSTI- TUT	TEKN FACK- SKOLA	2-ÅRIG HÄN- DELS- GYMN.	3-ÅRIG HÄN- DELS- GYMNA- SIUM	ALL- MÄN GYMNA- SIEUT- BILD- NING	TEKN HÖG- SKOLA	NATUR- VETEN- SKAP- LIG	HÄN- DELS- HÖG- SKOLA	JURI- DISK- SAM- HÄLLS- VETEN- SKAP- LIG	FÖRE- TAGS- SAM- EKO- MISK	ÖVRIG AKADE- MISK BILD- NING		
341 MASSA-, PAPPERS- OCH PAPPERSVARU- INDUSTRI HELTID OCH DELTID MÄN OCH KVINNOR SAMTLIGA YRKESOMRÅDEN	ANT LÖN	13959 10671	845 13258	537 13243	364 10959	584 9585	542 10668	234 9482	509 15916	61 14558	150 15029	133 14755	258 12130	78 15539	9664 9883
342 GRAFISK INDUSTRI, FÖRLAG HELTID OCH DELTID MÄN OCH KVINNOR SAMTLIGA YRKESOMRÅDEN	ANT LÖN	20665 10090	219 11833	116 12530	60 11241	445 8339	436 9856	969 10344	58 14998	21 ..	114 14562	248 12135	302 12133	1183 11453	16494 9866
35 KEMISK INDUSTRI, PETROLEUM-, GUMMI- VARU-, PLAST- OCH PLASTVARUI HELTID OCH DELTID MÄN OCH KVINNOR SAMTLIGA YRKESOMRÅDEN	ANT LÖN	27752 10746	2074 12478	1943 12651	639 10455	1264 9086	1025 10047	706 9369	1480 14932	731 14711	409 14861	273 14937	537 12219	724 14904	15947 9552
36 JORD- OCH STENVARUINDUSTRI HELTID OCH DELTID MÄN OCH KVINNOR SAMTLIGA YRKESOMRÅDEN	ANT LÖN	5867 10159	437 12988	357 12525	134 11058	213 9371	187 9232	108 8968	142 14871	20 ..	52 14160	21 ..	85 12510	21 ..	4089 9430
37 JÄRN-, STÅL- OCH METALLVERK HELTID OCH DELTID MÄN OCH KVINNOR SAMTLIGA YRKESOMRÅDEN	ANT LÖN	12817 10689	1172 13181	1105 12451	284 10549	821 9427	478 10390	173 10005	538 16238	73 14155	102 15543	97 14710	170 12883	40 18149	7763 9616
38 VERKSTÅDSINDUSTRI HELTID OCH DELTID MÄN OCH KVINNOR SAMTLIGA YRKESOMRÅDEN	ANT LÖN	119875 10362	11011 12092	11689 12104	4132 10002	4090 8628	3631 9324	2909 8860	9062 14217	731 13493	1204 13852	1173 13188	1978 11632	533 12803	67732 9310
LEDANDE STÄLLNING	ANT LÖN	7753 18268	1304 17770	1219 17358	110 15725	81 18330	141 17934	70 17843	2174 19857	128 18689	346 19448	217 19197	250 18388	109 22718	1605 16696
SJÄLVSTÄNDIGT ARBETE	ANT LÖN	63644 11194	8472 11728	9540 11746	2842 10460	1137 10668	1551 10683	1106 10640	6630 12565	555 12710	725 12180	840 12272	1232 11756	305 11015	28709 10571
KVALIFICERAT ARBETE	ANT LÖN	31310 8500	1141 8675	861 8968	1048 8531	1311 8231	1257 8128	915 8028	250 9184	43 8751	125 8508	103 8660	581 8162	96 8481	23779 8523
RUTINARBETE	ANT LÖN	17167 7101	93 7575	69 7986	132 7042	1561 6974	683 6660	818 6608	9 ..	4 ..	8 ..	13 ..	115 7101	23 ..	13639 7158
HELTID MÄN SAMTLIGA YRKESOMRÅDEN	ANT LÖN	86191 11165	10420 12118	10958 12119	3988 10048	1180 10743	1249 11193	1185 10484	8494 14323	574 13924	975 14606	896 13943	1245 13206	217 15096	44810 9998
LEDANDE STÄLLNING	ANT LÖN	7331 18278	1252 17721	1161 17312	109 15740	75 18629	127 18268	70 17848	2114 19847	116 18630	326 19613	205 19297	238 18522	68 22899	1479 16739
SJÄLVSTÄNDIGT ARBETE	ANT LÖN	55682 11323	8057 11730	8973 11741	2786 10469	709 11336	775 11464	752 11067	6157 12611	433 12978	572 12527	640 12653	869 12532	123 12110	24836 10683
KVALIFICERAT ARBETE	ANT LÖN	19781 8711	1045 8674	772 8971	975 8569	282 8650	280 8218	282 8448	219 9210	23 ..	72 8832	48 8644	122 8481	3 ..	15638 8719
RUTINARBETE	ANT LÖN	3397 7517	66 7751	52 8026	118 7077	17 7292	67 7026	88 6810	4 ..	2 ..	4 ..	3 ..	16 ..	3 ..	2856 7561

TABELL 7 (FORTS)

NÄRINGSGRÄN ANSTÄLLNINGSFORM KÖN YRKESOMRÅDE	ANTAL SAMT- LIGA	TJANSTEMÄN OCH MÅNADSLÖN (ARITMETISKT MEDELTAL), KR										UTBILD- NING EJ REDUVI- SAD			
		DÄRAV MED GYMNASIEUTBILDNING			EFTERGYMNASIAL UTBILDNING			ÖVRIG							
		TEKN GYMNA- SIUM	TEKN INSTI- TUT	TEKN FACK- SKOLA	2-ÅRIG HÄN- DELS- GYMN- EKONO- MISK FACKSK	3-ÅRIG HÄN- DELS- GYMNA- SIUM	ALL- MÄN GYMNA- SIEUT- NING	TEKN HÖG- SKOLA	NATUR- VETEN- SKAP- LIG UNI- VERSIT- TETSUTB	HÄN- DELS- HÖG- SKOLA	JURIS- DISK- SAM- HÄLLS- VETEN- SKAP- LIG	FÖRE- TAGS- EKONO- MISK	ÖVRIG AKADE- MISK UT- BILD- NING		
KONTORS- OCH FÖRSÄLJNINGSPERSONAL	ANT LÖN	26055 12085	2763 13155	2615 12890	752 10780	899 11085	1069 11417	658 11132	2069 15380	275 14259	928 14619	807 13987	1076 13335	196 15373	11949 10818
TEKNISK PERSONAL	ANT LÖN	42504 10803	6337 11490	7073 11580	2607 9703	185 9759	141 9840	405 9553	6120 13723	284 13620	36 13196	78 12789	129 11764	17 ..	19090 9481
PRODUKTIONSLEDANDE ARBETE SAMT ARBETSLEDARE	ANT LÖN	16598 10843	1303 12981	1244 13571	613 10668	58 10629	28 10989	97 10890	305 19189	14 ..	11 ..	10 ..	35 14703	4 ..	12876 10147
KVINNOR															
SÄMTLIGA YRKESOMRÅDEN	ANT LÖN	17893 8016	159 8767	69 9652	65 8076	1685 7664	1413 7521	1143 10706	319 11893	81 10202	181 10815	168 10815	452 8841	188 10216	11969 7848
LEDANDE STÄLLNING	ANT LÖN	124 15259	1 ..	- ..	- ..	4 ..	8 ..	4 ..	11 ..	9 ..	10 ..	7 ..	5 ..	14 ..	51 13257
SJÄLVSTÄNDIGT ARBETE	ANT LÖN	4047 9867	79 10074	41 10860	17 ..	269 9546	448 9944	230 9617	276 10615	58 11588	122 10590	151 11004	224 9947	121 10095	2031 9403
KVALIFICERAT ARBETE	ANT LÖN	6404 8025	59 7528	22 ..	40 7646	574 8099	512 7870	408 7675	28 8918	12 ..	47 7993	24 ..	158 7983	43 8418	4477 8063
RUTINARBETE	ANT LÖN	7318 6862	20 ..	6 ..	7 ..	839 6740	445 6399	502 6372	4 ..	1 ..	2 ..	6 ..	65 6904	10 ..	5410 6961
KONTORS- OCH FÖRSÄLJNINGSPERSONAL	ANT LÖN	13401 8127	57 9135	27 10150	21 ..	1420 7769	1308 8192	868 7714	100 11107	51 12053	178 10238	158 10894	438 8864	182 10285	8592 7968
TEKNISK PERSONAL	ANT LÖN	2722 7955	94 8543	41 9395	41 8241	128 7561	49 7313	191 7090	216 10467	29 11610	3 ..	10 ..	10 ..	5 ..	1903 7664
DELTIID															
MÄN															
SÄMTLIGA YRKESOMRÅDEN	ANT LÖN	3233 11369	375 13199	631 12246	53 9946	51 10759	19 ..	29 11453	179 16056	22 ..	15 ..	11 ..	32 12978	21 ..	1794 10005
KVINNOR															
SÄMTLIGA YRKESOMRÅDEN	ANT	12559	57	30	26	1173	951	552	70	54	32	98	249	106	9159
381 METALLVARUINDUSTRI HELTID OCH DELTID MÄN OCH KVINNOR	ANT LÖN	20914 9880	1392 12140	1365 12222	499 10458	805 8713	612 9548	375 9220	386 14861	25 ..	159 14181	96 14191	274 12034	55 12997	14871 9267
382 MASKININDUSTRI HELTID OCH DELTID MÄN OCH KVINNOR	ANT LÖN	37377 10356	3863 11895	3750 12120	1426 10106	1313 8573	1201 9513	801 9202	2231 14306	170 13764	386 14033	301 13384	741 11805	182 11863	21012 9357

TABELL 7 (FORTS)

NÄRINGSGRÄN ANSTÄLLNINGSFORM KON YRKESOMRÅDE	ANTAL SAMT- LIGA	ANTAL TJÄNSTEMÄN OCH MÅNADSLÖN (ARITMETISKT MEDELTAL), KR													
		DARAV MED GYMNASIEUTBILDNING						EFTERGYMNASIAL UTBILDNING							UTBILD- NING EJ REDUVI- SAD
		TEKN GYMNA- SIUM	TEKN INSTI- TUT	TEKN FACK- SKOLA	2-KRIG DELS- GYMNA- SIUM	3-KRIG DELS- GYMNA- SIUM	ALL- MÄN GYMNA- SIEUT- BILD- NING	TEKN HÖG- SKOLA	NATUR- VETEN- SKAP- LIG	HÄN- DELS- HÖG- SKOLA	JURI- DISK, TAGS- SAM- HÄLLS- VETEN- SKAP- LIG	FÖRE- TAGS- EKO- NOM- MISK	ÖVRIG AKADE- MISK UT- BILD- NING		
383 ELEKTROINDUSTRI HELTID OCH DELTID MÄN OCH KVINNOR SAMTLIGA YRKESOMRÅDEN	ANT LÖN	30951 10433	2843 12257	3365 11978	1165 9709	697 8449	882 8851	988 8016	3846 14103	332 13303	322 13363	361 12555	377 10944	121 12871	15650 9050
384 TRANSPORTMEDELSINDUSTRI HELTID OCH DELTID MÄN OCH KVINNOR SAMTLIGA YRKESOMRÅDEN	ANT LÖN	26272 10670	2611 12206	2862 12197	928 9991	1189 8734	824 9308	636 9481	2373 14146	149 13560	297 14146	394 13316	499 11704	148 14290	13362 9520
385 INDUSTRI FÖR INSTRUMENT, FOTO- OCH OPTIKVAROR, UR HELTID OCH DELTID MÄN OCH KVINNOR SAMTLIGA YRKESOMRÅDEN	ANT LÖN	4361 10351	301 11867	346 11927	115 9784	86 8678	113 9911	110 9120	225 14919	54 13407	41 12592	21 ..	87 11457	26 10189	2836 9622
39 ANNAN TILLVERKNINGSINDUSTRI HELTID OCH DELTID MÄN OCH KVINNOR SAMTLIGA YRKESOMRÅDEN	ANT LÖN	999 9393	31 11082	28 11151	8 ..	28 9076	34 9683	27 8978	7 ..	1 ..	9 ..	4 ..	17 ..	3 ..	802 9166
4101 ELVERK (PRIVATA) HELTID OCH DELTID MÄN OCH KVINNOR SAMTLIGA YRKESOMRÅDEN	ANT LÖN	5299 10096	453 12332	353 12263	287 10250	255 8158	142 9138	63 8533	237 15807	20 ..	33 12694	40 14052	97 11492	15 ..	3304 9216
5 BYGGNADSVERSAMHET HELTID OCH DELTID MÄN OCH KVINNOR SAMTLIGA YRKESOMRÅDEN	ANT LÖN	33574 10095	2706 11373	3806 12150	1404 10526	1050 7962	768 8656	417 8077	1103 12795	20 ..	140 12486	111 12777	353 9894	41 9868	21654 9576
HELTID MÄN SAMTLIGA YRKESOMRÅDEN	ANT LÖN	24299 10936	2623 11403	3647 12118	1361 10592	199 10192	233 10488	126 9865	1038 12889	15 ..	114 13282	82 14184	164 11869	15 ..	14681 10432
LEDANDE STÄLLNING	ANT LÖN	1378 17092	175 17155	314 17518	30 15241	12 ..	24 ..	10 ..	211 19622	1 ..	34 18418	27 18825	26 16307	- -	515 15848
SJÄLVSTÄNDIGT ARBETE	ANT LÖN	14833 11477	1838 11666	2776 12052	846 11125	98 11205	127 10613	47 11259	582 12194	12 ..	60 11791	42 12774	105 11788	12 ..	8289 11233
KVALIFICERAT ARBETE	ANT LÖN	7162 9087	593 9007	532 9511	465 9434	68 8731	55 9121	57 8635	243 8735	2 ..	16 ..	10 ..	25 ..	2 ..	5094 9046
RUTINARBETE	ANT LÖN	925 7403	18 ..	26 7327	20 ..	22 ..	26 7043	12 ..	2 ..	3 ..	3 ..	9 ..	1 ..	783 7405	

TABELL 7 (FORTS)

NÄRINGSGREN ANSTÄLLNINGSFORM KON YRKESOMRÅDE	ANTAL SAMT- LIGA	TJÄNSTEMÄN OCH MÅNADSLÖN (ARITMETISKT MEDELTA), KR													
		DÄRAV MED GYMNASIEUTBILDNING					EFTERGYMNASIAL UTBILDNING								
		TEKN GYMNA- SIUM	TEKN INSTI- TUT	TEKN FACK- SKOLA	2-ÅRIG HAN- DELS- EKONO- MISK FACKSK	3-ÅRIG HAN- DELS- SIUM	ALL- MÄN GYMNA- SIEUT- NING	TEKN HOG- SKOLA	NATUR- VETEN- SKAP- LIG UNI- VERSI- TETSUTB	HAN- DELS- HOG- SKOLA	JURI- DISK, SAM- HÄLLS- VETEN- SKAP- LIG	FÖRE- TAGS- EKONO- MISK	ÖVRIG AKADE- MISK UT- BILD- NING	UTBILD- NING EJ REDOVI- SAD	
KONTORS- OCH FÖRSÄLJNINGSPERSONAL	ANT LÖN	5899 10853	601 11841	750 12268	234 10865	176 10208	200 10602	54 9039	170 12730	7 ..	99 13434	74 14551	144 12042	7 ..	3382 10136
TEKNISK PERSONAL	ANT LÖN	2391 10558	355 10743	435 11402	148 9729	3 ..	5 ..	10 ..	264 12995	1 ..	3 ..	4 ..	2 ..	- ..	1161 9753
PRODUKTIONSLEDANDE ARBETE SAMT ARBETSLEDARE	ANT LÖN	15791 11064	1663 11393	2452 12212	969 10671	20 ..	17 ..	58 10936	604 12888	7 ..	12 ..	2 ..	15 ..	8 ..	9965 10659
KVINNOR															
SAMTLIGA YRKESOMRÅDEN	ANT LÖN	4361 7690	27 8293	20 ..	7 ..	432 7300	272 7886	151 7347	46 9504	2 ..	17 ..	20 ..	98 8300	12 ..	3257 7662
SJÄLVSTÄNDIGT ARBETE	ANT LÖN	576 9486	11 ..	6 ..	3 ..	57 8769	68 9553	21 ..	24 ..	1 ..	6 ..	3 ..	24 ..	4 ..	348 9431
KVALIFICERAT ARBETE	ANT LÖN	1642 8026	10 ..	9 ..	2 ..	153 7777	117 7821	54 7730	19 ..	8 ..	15 ..	41 8004	4 ..	1209 8102	
RUTINARBETE	ANT LÖN	2118 6873	6 ..	4 ..	2 ..	221 6574	87 6674	68 6562	2 ..	1 ..	1 ..	33 7143	2 ..	1689 6952	
KONTORS- OCH FÖRSÄLJNINGSPERSONAL	ANT LÖN	3771 7759	12 ..	13 ..	2 ..	409 7368	269 7907	128 7440	8 ..	2 ..	16 ..	20 ..	96 8313	12 ..	2785 7762
501 HUSBYGGNADS-, VÄG-, VATTEN- OCH LINJEBYGGNADSIK, SCHAKTNING															
HELTID OCH DELTID MÄN OCH KVINNOR	ANT LÖN	22351 10349	2165 11355	2941 12078	1087 10613	547 8116	447 8639	257 8226	1000 12761	14 ..	95 12102	83 13201	207 10065	26 10135	13483 9771
502 BYGGNADSHANTVERK															
HELTID OCH DELTID MÄN OCH KVINNOR	ANT LÖN	11223 9591	542 11446	865 12394	317 10227	504 7796	321 8679	161 7839	103 13120	7 ..	45 13306	27 11486	146 9653	15 ..	8171 9256

TABELL 7 (FORTS)

NÄRINGS- ANSTÄLLNINGSFORM KÖN YRKESOMRÅDE	ANTAL SAMT- LIGA	ANTAL TJÄNSTEMÄN OCH MANADSLÖN (ARITMETISKT MEDELTA), KR										UTBILD- NING EJ REDDVI- SAD		
		DÄRAV MED GYMNASIEUTBILDNING					EFTERGYMNASTAL UTBILDNING							
		TEKN GYMNA- SIUM	TEKN INSTI- TUT	TEKN FACK- SKOLA	2-ÅRIG HAN- DELS- EKO- MISK FACKSK	3-ÅRIG HAN- DELS- SIUM	ALL- MÄN GYMNA- SIEUT- NING	TEKN HÖG- SKOLA	NATUR- VETEN- SKAP- LIG UNI- VERSIT- TETSUTB	HAN- DELS- HÖG- SKOLA	JURI- DISK, TAGS- SAM- HÄLLS- VETEN- SKAP- LIG		FÖRE- TAGS- EKO- MISK	ÖVRIG AKADE- MISK BILD- NING
6 VARUHANDEL														
HELTID OCH DELTID MÄN OCH KVINNOR														
SAMTLIGA YRKESOMRÅDEN														
ANT	123147	3373	3924	1447	4864	5014	3279	1286	214	1284	843	2392	787	94441
LÖN	9625	12264	12884	10137	8917	9959	9562	14062	12649	13262	13006	11157	11966	9211
ANT	4633	257	357	31	99	259	91	250	32	224	158	164	100	2631
LÖN	17988	18202	19649	16396	16367	18583	16923	19432	16444	19097	18730	18454	20924	17427
LEDANDE STÄLLNING														
ANT	47199	2425	2946	823	1568	2337	1418	934	129	913	525	1396	521	31265
LÖN	11459	12428	12857	11317	11096	11328	11126	13230	13531	12504	12897	12028	11161	11161
SJÄLVSTÄNDIGT ARBETE														
ANT	40206	583	568	450	1728	1611	936	100	35	130	164	640	131	33129
LÖN	8530	9870	9207	8452	8229	8247	8064	8532	9128	9411	9069	8435	9063	8532
KVALIFICERAT ARBETE														
ANT	31110	108	53	144	1469	806	834	2	18	17	16	192	35	27417
LÖN	7012	7340	8205	7315	6898	6715	6997	7397	7487	7019
HELTID MÄN														
SAMTLIGA YRKESOMRÅDEN														
ANT	74728	3174	3721	1391	1813	2065	1533	1158	184	1045	616	1248	318	56461
LÖN	10706	12408	12955	10172	10644	12029	10768	14374	12886	13787	13815	13064	15133	10177
ANT	4279	249	342	30	80	232	80	232	30	206	126	157	86	2428
LÖN	18229	18218	19767	16193	17127	18741	17687	19551	16346	19204	18844	18690	20933	17700
LEDANDE STÄLLNING														
ANT	37536	2326	2791	790	924	1243	890	846	112	756	410	885	201	25182
LÖN	11855	12507	12926	11377	12158	12704	11923	13458	13598	12901	13261	12989	13462	11467
ANT	24167	522	540	437	608	432	361	78	30	98	78	173	26	20784
LÖN	8843	9952	9219	8463	8641	8295	8403	8991	9362	9378	8701	9337	10225	8829
ANT	8947	77	48	134	201	158	201	1	11	6	3	34	5	8067
LÖN	7348	7264	8177	7326	7171	7045	7163	7935	..	7357
KONTORS- OCH FÖRSÄLJNINGSPERSONAL														
ANT	56541	1979	2291	749	1665	1992	1262	555	120	1022	570	1187	256	42895
LÖN	10919	13034	13507	10669	10659	12067	10804	14696	14128	13872	13946	13116	15033	10395
TEKNISK PERSONAL														
ANT	9868	904	1145	526	45	20	75	527	56	3	34	17	36	6479
LÖN	10288	11536	11531	9502	10127	..	10105	13913	10666	..	12835	..	16574	9642
PRODUKTIONSLEDANDE ARBETE SAMT ARBETSLEDARE														
ANT	6386	280	265	84	72	39	127	75	8	8	12	42	10	5363
LÖN	10292	11650	14734	10501	11990	12457	12999	15185	12430	..	9791
KVINNOR														
SAMTLIGA YRKESOMRÅDEN														
ANT	27428	84	48	..	1760	1807	1047	63	28	140	162	716	331	21226
LÖN	7939	9449	10205	..	7752	8365	7926	10234	10962	10660	11111	8839	9856	7794
ANT	197	2	11	10	11	5	2	12	8	4	8	124
LÖN	13874	13338
LEDANDE STÄLLNING														
ANT	5999	46	37	5	332	676	355	54	14	97	87	321	248	3746
LÖN	9813	9375	10774	..	9559	9378	9423	9945	..	10321	11871	10056	9991	9744
ANT	9803	31	8	8	720	728	340	4	..	24	60	286	58	7532
LÖN	7987	9388	7889	7897	7818	9644	7964	8892	7984
ANT	11429	6	2	4	698	393	361	..	7	6	7	105	17	9824
LÖN	6812	6682	6539	6532	7242	..	6836
KONTORS- OCH FÖRSÄLJNINGSPERSONAL														
ANT	24635	70	38	7	1661	1758	951	31	21	139	161	671	312	18816
LÖN	8006	9347	10283	..	7801	8396	8001	10412	..	10641	11126	8809	9800	7867
TEKNISK PERSONAL														
ANT	717	13	9	9	8	8	31	31	7	1	..	4	12	583
LÖN	8290	8570	10058	7986

TABELL 7 (FORTS)

NÄRRINGSGRUPP ANSTÄLLNINGSFORM KON YRKESOMRÅDE	ANTAL SAMT- LIGA	TJÄNSTERN OCH MÅNADSLÖN (ARITMETISKT MEDELTA), KR														
		GYNNA-UTBILDNING							EFTERGYMNASIAL UTBILDNING							UTBILD- NING EJ REDOVI- SAD
		TEKN- SIUM	TEKN- TUT	TEKN- INSTI- SKOLA	2-ÅRIG HAN- DELS- GYMNA- SIUM	3-ÅRIG HAN- DELS- GYMNA- SIUM	ALL- MÅN- GYMNA- SIEUT- BILD- NING	TEKN- HÖG- SKOLA	NATUR- VETEN- SKAP- LIG	HAN- DELS- HÖG- SKOLA	JURI- DISK, SAM- HÄLLS- VETEN- SKAP- LIG	FORE- TAGS- EKONO- MISK	ÖVRIG AKADE- MISK UT- BILD- NING			
DELtid																
MÄN																
SAMTLIGA YRKESOMRÅDEN	ANT	2639	56	147	20	102	98	78	40	1	18	9	62	12	1995	
	LÖN	10503	12347	12157	..	9246	9826	8909	14946	13300	..	9953	
LEDANDE STÄLLNING	ANT	127	6	15	1	3	16	-	13	-	6	4	2	4	57	
	LÖN	17724	17082	
SJÄLVSTÄNDIGT ARBETE	ANT	1199	32	115	16	73	51	30	27	1	10	3	56	8	777	
	LÖN	11776	12834	11892	..	9135	9023	12853	12941	13251	..	11957	
KVALIFICERAT ARBETE	ANT	803	15	16	1	20	16	46	-	-	2	2	3	-	682	
	LÖN	8730	6283	-	-	-	8817	
RUTINARBETE	ANT	509	2	1	2	7	15	2	-	-	-	-	1	-	479	
	LÖN	7467	-	-	-	-	..	-	7469	
KVINNOR																
SAMTLIGA YRKESOMRÅDEN	ANT	18351	58	7	19	1188	1044	621	25	1	81	56	365	126	14759	
	LÖN	7645	8429	7979	8638	8370	7788	..	10951	9381	8687	9125	7450	
LEDANDE STÄLLNING	ANT	30	-	-	-	5	1	-	-	-	-	-	1	2	21	
	LÖN	11732	
SJÄLVSTÄNDIGT ARBETE	ANT	2665	20	2	13	240	368	162	6	1	70	25	154	64	1560	
	LÖN	9480	9724	9656	9948	11668	..	9824	9359	9223	
KVALIFICERAT ARBETE	ANT	5433	16	4	3	381	435	189	18	-	6	25	178	48	4131	
	LÖN	8090	8193	8754	8292	8268	8643	7987	
RUTINARBETE	ANT	10224	22	1	3	563	241	270	1	-	6	6	52	12	9047	
	LÖN	6919	7066	6828	7477	..	-	7177	..	6892	
951 REPARATION AV HUSHÄLLS- VÄROR OCH FORDON																
HELTID OCH DELTID																
MÄN OCH KVINNOR																
SAMTLIGA YRKESOMRÅDEN	ANT	5584	59	80	24	171	90	70	2	1	13	10	51	3	5009	
	LÖN	8936	10793	12166	..	7331	8824	8304	11465	..	8889	

TABELL 8 FÖRDELNING EFTER STORSTADSOMRÅDE. ANTAL VUXNA TJÄNSTEMÄN OCH MÅNADSLÖNER INOM OLIKA YRKESOMRÅDEN OCH NÄRINGSGRUPPAR 1984. DISTRIBUTION BY METROPOLITAN AREAS. NUMBER OF ADULT EMPLOYEES AND MONTHLY SALARIES IN VARIOUS OCCUPATIONAL GROUPS AND BRANCHES OF INDUSTRY IN 1984.

REGION NÄRINGSGRUPP YRKESOMRÅDE	HEL- OCH DELTIDIGANSTÄLLDA				HELTIDIGANSTÄLLDA				DELTIDIGANSTÄLLDA									
	SÄMTLIGA		MÄN		KVINNOR		SÄMTLIGA		MÄN		KVINNOR		SÄMTLIGA		MÄN		KVINNOR	
	ANTAL	LÖN	ANTAL	LÖN	ANTAL	LÖN	ANTAL	LÖN	ANTAL	LÖN	ANTAL	LÖN	ANTAL	LÖN	ANTAL	LÖN	ANTAL	LÖN
STOR-STOCKHOLM																		
2+3 GRUVOR OCH MINERALBROTTR SAMT TILLVERKNINGSINDUSTRI																		
SÄMTLIGA YRKESOMRÅDEN	42775	10999	28479	12027	14295	8950	36500	11204	26940	11993	9561	8982	6274	9802	1540	12622	4735	8884
LEDANDE STÄLLNING	3286	18888	5055	19124	231	15765	3108	18837	2907	19067	201	15520	178	19769	147	20257	30	17392
SJÄLVSTÄNDIGT ARBETE	21245	12016	17128	12317	4137	7394	19104	12047	16203	12274	2901	10781	2161	11742	925	13064	1236	10754
KVALIFICERAT ARBETE	11604	8923	6581	9104	4823	8677	9492	8905	6248	9062	3244	8602	1912	9016	333	9903	1579	8829
RUTINARBETE	6820	7495	1716	7715	5104	7421	4797	7452	1582	7696	3215	7332	2023	7596	134	7944	1889	7571
KONTORS- OCH FÖRSÄLJNINGSPER LEDANDE STÄLLNING	23607	11008	12418	12780	11188	9040	19092	11315	11650	12743	7443	9080	4514	9709	769	13351	3746	8961
SJÄLVSTÄNDIGT ARBETE	1862	19044	1673	19426	190	15684	1748	18999	1584	19371	163	15390	114	19738	88	20399	26	17516
KVALIFICERAT ARBETE	10951	12232	7569	12878	3382	10785	9454	12328	7095	12836	2359	10800	1497	11620	474	13503	1023	10748
RUTINARBETE	6247	9013	2502	9580	3744	8768	4860	8981	2332	9507	2529	8681	1386	9124	171	10573	1216	8948
TEKNSK PERSONAL	4547	7509	674	7818	3873	7456	5030	7464	639	7799	2392	7375	1517	7599	36	8154	1481	7586
LEDANDE STÄLLNING	13190	11184	11377	11496	1813	9226	12167	11200	10842	11451	1325	9145	1023	10992	535	12404	488	9445
SJÄLVSTÄNDIGT ARBETE	928	19209	899	19255	29	17788	877	19198	852	19234	25	17981	51	19395	47	19635	4	11147
KVALIFICERAT ARBETE	8084	11756	7421	11836	663	10863	7531	11730	7055	11796	476	10751	553	12109	366	12601	187	11147
RUTINARBETE	3200	8473	2524	8500	677	8369	2915	8437	2432	8471	483	8268	286	8831	92	9277	194	8621
PRODUKTIONSLEDANDE ARBETE	978	7710	534	7862	444	7527	845	7703	504	7841	341	7499	133	7756	30	8211	103	7623
SÄMTLIGA YRKESOMRÅDEN	4150	11771	3959	11881	191	9507	3960	11797	3811	11873	149	9854	190	11229	148	12068	42	8283
LEDANDE STÄLLNING	486	17766	478	17831	8	17831	476	17678	468	17743	8	17743	10	17743	10	17743	-	-
SJÄLVSTÄNDIGT ARBETE	2119	11940	2056	12002	62	9896	2026	11941	1978	11977	48	10443	92	11917	78	12628	15	11917
KVALIFICERAT ARBETE	1545	9655	1425	9710	121	9005	1458	9677	1365	9710	93	9190	88	9283	60	9698	28	8381
31 LIVSMEDELS-, DRUCKESVARU- OCH TOBAKSINDUSTRI																		
SÄMTLIGA YRKESOMRÅDEN	3001	10593	1839	11706	1162	8832	2560	10817	1768	11663	792	8927	441	9296	71	12785	370	8628
LEDANDE STÄLLNING	170	19588	163	19757	7	19757	157	19634	150	19820	7	19820	13	19820	13	19820	-	-
SJÄLVSTÄNDIGT ARBETE	1115	12179	866	12472	250	11161	1017	12217	835	12438	182	11204	99	11783	31	13377	68	11048
KVALIFICERAT ARBETE	1100	9242	678	9508	422	8813	960	9288	659	9511	300	8800	141	8922	19	10000	122	8847
RUTINARBETE	616	7656	133	8055	483	7547	427	7682	124	8053	303	7530	189	7598	8	8000	181	7576
341 MASSA-, PAPPERS- OCH PAPPERSVARU- INDUSTRI																		
SÄMTLIGA YRKESOMRÅDEN	351	10625	224	11583	126	8927	298	10949	217	11549	81	9346	52	8775	7	10000	45	8170
LEDANDE STÄLLNING	25	10000	25	10000	-	10000	25	10000	25	10000	-	10000	-	10000	-	10000	-	10000
SJÄLVSTÄNDIGT ARBETE	129	12417	102	12701	27	11344	118	12467	96	12676	22	11344	11	11344	6	11344	5	11344
KVALIFICERAT ARBETE	134	8823	81	8817	53	8832	116	8880	80	8807	36	9043	18	8832	1	8832	17	8832
RUTINARBETE	63	7632	16	7632	46	7620	39	7696	16	7696	23	7696	23	7696	-	7696	23	7696
342 GRAFISK INDUSTRI, FÖRLAG																		
SÄMTLIGA YRKESOMRÅDEN	8041	10919	4122	12454	3920	9305	6192	11178	3672	12368	2520	9444	1849	10051	450	13157	1400	9053
LEDANDE STÄLLNING	619	17029	496	17617	123	14668	567	16927	458	17473	109	14623	53	18135	38	19373	15	18135
SJÄLVSTÄNDIGT ARBETE	3731	12241	2399	12899	1332	11055	3045	12261	2122	12791	923	11042	686	12153	277	13729	409	11084
KVALIFICERAT ARBETE	1844	9596	815	10429	1029	8937	1396	9624	719	10355	677	8868	448	9511	96	11133	352	9070
RUTINARBETE	1847	7523	412	7658	1435	7484	1185	7479	373	7615	812	7416	663	7601	39	8076	624	7571
35 KEMISK INDUSTRI, PETROLEUM-, GUMMI- VARU-, PLAST- OCH PLASTVARU																		
SÄMTLIGA YRKESOMRÅDEN	5131	11351	3222	12544	1909	9337	4304	11641	3069	12526	1235	9444	827	9838	153	12923	674	9141
LEDANDE STÄLLNING	539	19745	496	19934	43	17564	518	19695	478	19872	40	17564	21	17564	18	17564	3	17564
SJÄLVSTÄNDIGT ARBETE	2463	11998	1794	12397	669	10928	2166	12052	1706	12347	460	10957	297	11606	88	13369	209	10867
KVALIFICERAT ARBETE	1481	8891	757	9125	724	8646	1168	8997	726	9121	441	8527	313	8871	51	9221	282	8833
RUTINARBETE	648	7524	175	7874	473	7394	452	7532	159	7677	293	7345	196	7505	16	7505	180	7474

TABELL 8 (FORTS)

REGION NÄRINGSÖREN YRKESOMRÅDE	HEL- OCH DELTTIDSANSTÄLLDA						HELTTIDSANSTÄLLDA						DELTTIDSANSTÄLLDA					
	SAMTLIGA		MÄN		KVINNOR		SAMTLIGA		MÄN		KVINNOR		SAMTLIGA		MÄN		KVINNOR	
	ANTAL	LÖN	ANTAL	LÖN	ANTAL	LÖN	ANTAL	LÖN	ANTAL	LÖN	ANTAL	LÖN	ANTAL	LÖN	ANTAL	LÖN	ANTAL	LÖN
36 JORD- OCH STENVARUINDUSTRI																		
SAMTLIGA YRKESOMRÅDEN	665	10877	453	11902	213	8696	526	11390	424	11931	102	9139	139	8933	28	11466	111	8287
LEDANDE STÄLLNING	49	18895	47	19193	2	..	47	18733	45	19036	2	..	2	..	2	..	-	..
SJÄLVSTÄNDIGT ARBETE	311	12059	255	12339	56	10791	280	12129	245	12303	35	10910	32	11435	10	..	21	..
KVALIFICERAT ARBETE	158	8974	103	9206	55	8540	128	9022	92	9189	36	8596	30	8769	11	..	19	..
RUTINARBETE	147	7761	48	8301	99	7499	72	7948	43	8323	29	7388	75	7582	5	..	70	7544
37 JÄRN-, STÅL- OCH METALLVERK																		
SAMTLIGA YRKESOMRÅDEN	234	11620	115	13904	120	9428	190	12082	111	13842	79	9621	45	9654	4	..	41	9050
38 VERKSTADSINDUSTRI																		
SAMTLIGA YRKESOMRÅDEN	24948	11011	18272	11867	6676	8667	22113	11165	17454	11846	4660	8613	2834	9807	818	12309	2016	8792
LEDANDE STÄLLNING	1809	19277	1758	19334	51	17514	1722	19216	1683	19281	39	16390	88	20480	75	20521	12	..
SJÄLVSTÄNDIGT ARBETE	13222	11940	11519	12159	1702	10457	12229	11972	11012	12138	1217	10464	993	11548	508	12608	485	10439
KVALIFICERAT ARBETE	6505	8692	4083	8771	2422	8558	5591	8663	3912	8741	1679	8482	914	8869	171	9461	743	8732
RUTINARBETE	3411	7446	912	7641	2500	7376	2572	7379	848	7623	1725	7259	839	7654	64	7876	775	7635
KONTORS- OCH FÖRSÄLJNINGSPER	11738	11063	6641	12796	5096	8805	9855	11339	6344	12775	3511	8744	1883	9620	298	13235	1585	8941
LEDANDE STÄLLNING	886	19868	844	19995	42	17538	838	19778	806	19921	32	16157	48	21461	37	21592	10	..
SJÄLVSTÄNDIGT ARBETE	5722	12218	4292	12799	1430	10477	5113	12530	4109	12780	1004	10486	609	11284	183	13211	426	10457
KVALIFICERAT ARBETE	2980	8821	1164	9058	1815	8668	2356	8785	1103	9028	1253	8571	624	8955	61	9598	562	8885
RUTINARBETE	2150	7469	342	7727	1808	7421	1547	7383	326	7713	1222	7295	603	7692	16	..	537	7683
TEKNISK PERSONAL	10316	11175	9430	11410	887	8673	9721	11176	9020	11376	701	8599	595	11162	410	12160	185	8955
LEDANDE STÄLLNING	686	19329	680	19334	6	..	649	19338	645	19334	4	..	36	19169	34	19337	2	..
SJÄLVSTÄNDIGT ARBETE	6475	11743	6249	11787	226	10530	6141	11724	5961	11764	180	10409	334	12083	288	12251	45	11011
KVALIFICERAT ARBETE	2510	8585	2133	8410	377	8245	2359	8350	2065	8380	294	8142	151	8932	68	9328	83	8608
RUTINARBETE	645	7664	368	7764	278	7531	572	7665	349	7749	223	7534	74	7653	19	..	55	7518
PRODUKTIONSLEDANDE ARBETE																		
SAMT ARBETSLEDARE	1988	11342	1874	11474	114	9165	1888	11401	1803	11485	85	9633	99	10203	71	11177	28	7744
LEDANDE STÄLLNING	234	16875	231	16910	3	..	232	16838	229	16873	3	..	2	..	2	..	-	..
SJÄLVSTÄNDIGT ARBETE	970	11620	933	11715	38	9265	925	11648	898	11695	26	10047	46	11053	34	12245	12	..
KVALIFICERAT ARBETE	783	9344	710	9389	73	8907	732	9367	676	9382	56	9197	51	9013	35	9538	17	..
381 METALLVARUINDUSTRI																		
SAMTLIGA YRKESOMRÅDEN	2388	10159	1613	11046	775	8316	2028	10347	1531	11008	496	8307	361	9102	81	11745	279	8331
LEDANDE STÄLLNING	125	16024	120	15913	5	..	120	15710	116	15735	4	..	5	..	4	..	1	..
SJÄLVSTÄNDIGT ARBETE	1129	11379	940	11725	190	9661	1021	11411	889	11684	132	9577	108	11078	51	12449	57	9855
KVALIFICERAT ARBETE	739	8789	456	9057	283	8358	630	8827	437	9044	193	8337	109	8570	19	..	90	8404
RUTINARBETE	394	7370	96	7760	298	7243	257	7340	89	7751	167	7120	138	7426	7	..	131	7401
382 MASKININDUSTRI																		
SAMTLIGA YRKESOMRÅDEN	8237	11413	6131	12272	2106	8914	7292	11598	5887	12246	1406	8887	944	9987	244	12903	700	8970
LEDANDE STÄLLNING	688	19258	664	19407	24	..	652	19229	634	19361	18	..	36	19770	30	20369	6	..
SJÄLVSTÄNDIGT ARBETE	4634	12119	4035	12345	599	10598	4292	12164	3883	12324	409	10644	342	11552	152	12872	190	10495
KVALIFICERAT ARBETE	2005	8850	1184	8966	821	8683	1686	8836	1137	8935	549	8631	319	8925	47	9723	272	8788
RUTINARBETE	910	7533	248	7763	662	7447	663	7451	233	7743	429	7293	247	7754	15	..	232	7733

TABELL 8 (FORTS)

REGION NÄRINGSOMRÅDE	HEL- OCH DELTIDSANSTÄLLDA					HELTIDSANSTÄLLDA					DELTIDSANSTÄLLDA							
	SAMTLIGA ANTAL	LÖN	MÄN ANTAL	LÖN	KVINNOR ANTAL LÖN	SAMTLIGA ANTAL	LÖN	MÄN ANTAL	LÖN	KVINNOR ANTAL LÖN	SAMTLIGA ANTAL	LÖN	MÄN ANTAL	LÖN	KVINNOR ANTAL LÖN			
383 ELEKTROINDUSTRI																		
SAMTLIGA YRKESOMRÅDEN	12019	10991	8990	11819	3029	8534	10770	11115	8553	11806	2217	8448	1249	9924	437	12069	812	8770
LEDANDE STÄLLNING	848	20002	831	19991	17	..	809	19957	796	19960	13	..	39	20936	35	20679	4	..
SJÄLVSTÄNDIGT ARBETE	6326	11974	5648	12140	678	10586	5872	11992	5374	12123	498	10575	454	11743	274	12482	180	10617
KVALIFICERAT ARBETE	3021	8533	2049	8548	973	8503	2663	8478	1958	8513	705	8378	358	8948	90	9292	268	8833
RUTINARBETE	1825	7469	463	7717	1361	7384	1427	7418	425	7716	1001	7292	398	7649	38	7723	360	7841
384 TRANSPORTMEDELSINDUSTRI																		
SAMTLIGA YRKESOMRÅDEN	460	9597	194	10643	266	8833	366	9642	184	10414	182	8860	94	9420	10	..	84	8776
SJÄLVSTÄNDIGT ARBETE	163	11230	96	11994	67	10125	144	11229	90	11835	54	10206	19	..	6	..	13	..
KVALIFICERAT ARBETE	239	8745	70	8986	169	8645	171	8745	67	8935	104	8622	68	8745	3	..	65	8682
385 INDUSTRI FÖR INSTRUMENT, FOTO- OCH OPTIKVAROR, UR																		
SAMTLIGA YRKESOMRÅDEN	1843	10794	1344	11504	499	8885	1658	10920	1298	11491	359	8856	186	9676	45	11884	140	8959
LEDANDE STÄLLNING	138	17813	133	17909	5	..	132	17817	128	17916	4	..	6	..	5	..	1	..
SJÄLVSTÄNDIGT ARBETE	970	11634	801	11883	169	10460	900	11678	776	11870	124	10473	70	11069	24	..	45	10423
KVALIFICERAT ARBETE	501	8850	324	9028	177	8521	441	8860	312	9001	129	8516	60	8776	12	..	48	8534
RUTINARBETE	234	7343	86	7402	149	7310	184	7211	82	7343	103	7106	50	7832	4	..	46	7766
4101 ELVERK (PRIVATA)																		
SAMTLIGA YRKESOMRÅDEN	429	10392	270	11642	160	8282	349	10610	251	11545	98	8206	81	9449	19	..	62	8400
LEDANDE STÄLLNING	40	17056	39	17112	1	..	37	16894	36	16745	1	..	3	..	3
SJÄLVSTÄNDIGT ARBETE	158	11703	136	12054	21	..	145	11667	126	12015	19	..	13	..	10	..	2	..
KVALIFICERAT ARBETE	131	8855	75	9009	55	8644	110	8731	72	8984	38	8246	21	..	3	..	18	..
RUTINARBETE	100	7643	18	..	82	7645	56	7485	16	..	40	7431	44	7841	2	..	42	7845
5 BYGGNADSVÄRKSAMHET																		
SAMTLIGA YRKESOMRÅDEN	7239	10886	5248	11878	1991	8269	6261	11234	5083	11878	1179	8455	978	8658	166	11887	812	8000
LEDANDE STÄLLNING	416	18402	407	18435	9	..	399	18381	391	18422	8	..	17	..	16	..	1	..
SJÄLVSTÄNDIGT ARBETE	3620	12037	3251	12275	369	9941	3392	12124	3150	12282	242	10078	228	10742	101	12079	127	9679
KVALIFICERAT ARBETE	2133	9219	1407	9617	726	8447	1834	9349	1372	9615	462	8559	299	8419	35	9679	264	8252
RUTINARBETE	1070	7387	183	7618	878	7339	636	7425	169	7561	467	7376	434	7331	14	..	420	7299
KONTORS- OCH FÖRSÄLJNINGSPER																		
SAMTLIGA YRKESOMRÅDEN	3106	10092	1375	12323	1731	8320	2305	10648	1283	12325	1022	8542	801	8491	92	12283	709	8000
LEDANDE STÄLLNING	165	18794	156	18904	9	..	154	18786	146	18915	8	..	11	..	10	..	1	..
SJÄLVSTÄNDIGT ARBETE	1207	11779	867	12521	340	9885	1038	11971	816	12496	222	10045	169	10599	52	12910	118	9583
KVALIFICERAT ARBETE	908	8715	257	9259	651	8500	643	8853	236	9225	407	8604	265	8430	21	..	244	8327
RUTINARBETE	826	7398	95	7979	731	7323	470	7531	85	7936	385	7442	356	7222	10	..	346	7190
TEKNISK PERSONAL																		
SAMTLIGA YRKESOMRÅDEN	694	11003	624	11282	70	8515	658	11063	612	11259	46	8436	36	9924	12	..	24	..
LEDANDE STÄLLNING	64	16733	64	16733	-	..	62	16814	62	16814	-	..	2	..	2	..	-	..
SJÄLVSTÄNDIGT ARBETE	376	11826	362	11847	14	..	365	11813	354	11827	10	..	12	..	8	..	4	..
KVALIFICERAT ARBETE	171	8901	152	8907	19	..	168	8894	150	8976	18	..	5	..	2	..	1	..
RUTINARBETE	83	7179	46	6813	37	7634	64	6859	46	6813	17	..	20	..	-	..	20	..
PRODUKTIONSLEDANDE ARBETE																		
SAMT ARBETSLEDARE	3206	11852	3174	11885	32	8639	3146	11864	3118	11892	28	8779	60	11220	56	11471	4	..
LEDANDE STÄLLNING	186	18651	186	18651	-	..	182	18595	182	18595	-	..	4	..	4	..	-	..
SJÄLVSTÄNDIGT ARBETE	2008	12273	2002	12279	5	..	1965	12304	1961	12308	4	..	43	10838	41	10915	1	..
KVALIFICERAT ARBETE	1012	9769	986	9808	27	8335	999	9775	975	9808	24	..	15	..	10	..	3	..
6 VARUHANDEL																		
SAMTLIGA YRKESOMRÅDEN	47306	10425	29587	11615	17719	8438	40489	10709	28484	11636	12005	8511	6818	8738	1103	11077	5714	8286
LEDANDE STÄLLNING	2690	18607	2544	18849	147	14408	2627	18586	2487	18825	139	14324	64	19487	56	19933	7	..
SJÄLVSTÄNDIGT ARBETE	20411	11976	16163	12444	4248	10197	18748	12077	15556	12462	3192	10197	1663	10844	607	11969	1056	10197
KVALIFICERAT ARBETE	14290	8787	7881	9112	6409	8387	12073	8833	7605	9119	4468	8345	2217	8536	276	8917	1941	8482
RUTINARBETE	9915	7373	3000	7588	6916	7279	7041	7346	2836	7543	4206	7214	2874	7436	164	8369	2710	7380

TABELL 8 (FORTS)

REGION NÄRINGSOMRÅDE	HEL- OCH DELTIDSANSTÄLLDA						HELTIDSANSTÄLLDA						DELTIDSANSTÄLLDA					
	SAMTLIGA		MÄN		KVINNOR		SAMTLIGA		MÄN		KVINNOR		SAMTLIGA		MÄN		KVINNOR	
	ANTAL	LÖN	ANTAL	LÖN	ANTAL	LÖN	ANTAL	LÖN	ANTAL	LÖN	ANTAL	LÖN	ANTAL	LÖN	ANTAL	LÖN	ANTAL	LÖN
KONTORS- OCH FÖRSÄLNINGSPER LEDANDE STÄLLNING	37486	10510	21696	11952	15790	8529	31634	10822	20805	11984	10830	8589	5852	8827	891	11222	4961	8397
KVALIFICERAT ARBETE	2130	18958	1996	19287	136	14150	2075	18967	1946	19273	129	14044	56	19355	48	19856	7	..
RUTINARBETE	16090	12100	12077	12729	4014	10209	14566	12237	11580	12756	2986	10224	1524	10789	496	12083	1028	10164
TEKNISK PERSONAL	11480	8807	5601	9200	5880	8433	9499	8857	5373	9213	4126	8395	1981	8568	228	8904	1754	8524
LEDANDE STÄLLNING	7785	7423	2025	7712	5761	7322	5494	7395	1906	7659	3588	7255	2291	7491	119	8567	2172	7432
KVALIFICERAT ARBETE	5765	10803	5322	10951	442	9020	5507	10841	5183	10949	324	9128	258	9985	140	11047	118	8724
RUTINARBETE	395	17456	387	17447	8	..	389	17391	380	17581	8	..	6	..	6
TEKNISK PERSONAL	3137	11593	2997	11619	140	11046	3016	11604	2901	11632	115	10912	122	11323	96	11236	25	11651
LEDANDE STÄLLNING	1671	8871	1503	8949	168	8172	1590	8889	1477	8944	114	8172	81	8508	26	9202	54	8173
KVALIFICERAT ARBETE	562	7463	436	7504	126	7322	512	7444	425	7491	88	7216	49	7663	11	..	38	7564
RUTINARBETE	1670	11180	1570	11359	100	8368	1632	11199	1545	11364	87	8270	38	10372	25	11063	13	..
TEKNISK PERSONAL	157	16956	155	16945	2	..	155	16957	153	16946	2	..	2	..	2
LEDANDE STÄLLNING	872	11778	851	11951	41	8267	863	11759	822	11933	41	8267	44	8262	14	..	13	..
KVALIFICERAT ARBETE	641	8948	584	9030	57	8100	613	8953	569	9040	44	7826	27	8830	14	..	13	..
PRODUKTIONSLEDANDE ARBETE	40753	10583	26314	11721	14439	8510	35216	10848	25383	11742	9832	8538	5537	8900	931	11135	4606	8449
SAMT ARBETSLEDARE	2433	18766	2321	18985	112	14264	2378	18761	2271	18970	107	14326	55	19003	49	19673	5	..
LEDANDE STÄLLNING	17833	12118	14409	12560	3424	10255	16412	12224	13892	12581	2520	10256	1421	10888	517	11999	904	10253
KVALIFICERAT ARBETE	12362	8825	6937	9116	5425	8453	10468	8867	6711	9121	3757	8411	1894	8593	226	8938	1669	8546
RUTINARBETE	8125	7440	2648	7609	5477	7358	5958	7377	2510	7563	3448	7242	2167	7611	138	8444	2029	7554
62 DETALJHANDEL	6553	9443	3273	10764	3281	8124	5273	9784	3100	10764	2173	8386	1280	8034	172	10763	1108	7610
SAMT LIGGA YRKESOMRÅDEN	257	17102	223	17433	34	14940	248	16908	216	17293	32	14316	9	..	7	..	2	..
LEDANDE STÄLLNING	2578	10999	1754	11488	824	9958	2336	11042	1664	11472	672	9978	242	10581	89	11793	152	9869
KVALIFICERAT ARBETE	1927	8544	944	9086	983	8023	1605	8612	894	9101	711	7997	322	8204	50	8823	272	8089
RUTINARBETE	1790	7068	352	7427	1459	6981	1083	7177	326	7585	757	7088	707	6902	26	7959	681	6862
6251 APOTEK	2216	9411	215	13586	2001	8962	824	10868	198	13944	626	9895	1392	8548	17	..	1375	8537
SAMT LIGGA YRKESOMRÅDEN	113	15627	33	18292	80	14528	106	15783	33	18292	73	14649	7	7	..
APOTEKSCHEFER	67	13410	16	..	51	12950	45	13535	15	..	30	12935	22	..	1	..	21	..
APOTEKÄRE	504	9965	3	..	501	9963	88	10027	2	..	86	10011	416	9952	1	..	415	9952
RECEPTÄRER	908	7702	6	..	902	7699	223	7642	5	..	218	7627	685	7721	1	..	684	7722
APOTEKSTÄDBERSKOR	148	6339	2	..	146	6346	19	..	1	..	18	..	129	6297	1	..	128	6300
KONTORSPERSONAL	440	11223	137	13425	303	10228	324	11727	128	13653	196	10469	116	9816	9	..	107	9786
63 HOTELL OCH RESTAURANG	-	-	-	-	-	-	1001	8376	456	8886	544	7948	-	-	-	-	-	-
SAMT LIGGA YRKESOMRÅDEN	-	-	-	-	-	-	789	8454	421	8935	368	7906	-	-	-	-	-	-
RESTAURANGTJÄNSTEMÄN	-	-	-	-	-	-	165	10016	145	10122	20	..	-	-	-	-	-	-
KÖKSCHEF	-	-	-	-	-	-	126	8397	137	8680	58	8201	-	-	-	-	-	-
HÖVMÄSTARE	-	-	-	-	-	-	128	7615	25	7588	103	7621	-	-	-	-	-	-
KASSÖRSKA	-	-	-	-	-	-	138	7537	20	..	118	7436	-	-	-	-	-	-
HUSFRU	-	-	-	-	-	-	212	8082	35	8310	176	8036	-	-	-	-	-	-
KONTORSPERSONAL	-	-	-	-	-	-	-	-	-	-	-	-	-	-	-	-	-	-
71232 STUVERIVERKSAMHET	53	10249	49	10483	4	..	53	10249	49	10483	4	..	-	-	-	-	-	-
SAMT LIGGA YRKESOMRÅDEN	-	-	-	-	-	-	-	-	-	-	-	-	-	-	-	-	-	-
951 REPARATION AV HUSHÅLLS- VAROR OCH FORDON	1526	9382	1133	10019	394	7546	1297	9666	1090	10053	206	7621	230	7772	42	9148	188	7464
SAMT LIGGA YRKESOMRÅDEN	368	10862	296	11626	73	7754	302	11583	292	11633	10	..	66	7592	4	..	62	7364
LEDANDE STÄLLNING	616	9631	532	9838	84	8314	571	9683	515	9846	56	8198	45	8953	17	..	28	8551
KVALIFICERAT ARBETE	513	7504	278	7794	235	7161	395	7563	258	7800	138	7120	117	7504	20	..	97	7219
RUTINARBETE	-	-	-	-	-	-	-	-	-	-	-	-	-	-	-	-	-	-

TABELL 8 (FORTS)

REGION NÄRINGSOMRÅDE	HEL- OCH DELTIDSANSTÄLLDA				HELTTIDSANSTÄLLDA				DELTIDSANSTÄLLDA									
	SAMTLIGA ANTAL	LÖN	MÄN ANTAL	KVINNOR LÖN	SAMTLIGA ANTAL	LÖN	MÄN ANTAL	KVINNOR LÖN	SAMTLIGA ANTAL	LÖN	MÄN ANTAL	KVINNOR LÖN						
STOR-GÖTEBORG																		
2+3 GRUVOR OCH MINERALBROTTSAMT TILLVERKNINGSINDUSTRI																		
SAMTLIGA YRKESOMRÅDEN	21762	10988	16284	11831	5479	8482	19107	11264	15665	11853	3442	8584	2655	9003	618	11290	2037	8309
LEDANDE STÄLLNING	1668	18769	1626	18822	42	16684	1606	18755	1575	18799	31	16215	62	19235	51	19509	10	-
SJÄLVSTÄNDIGT ARBETE	12095	11616	10687	11820	1407	10063	11384	11662	10337	11821	1047	10092	711	10879	350	11802	360	9981
KVALIFICERAT ARBETE	5242	8885	3276	9210	1966	8342	4365	8970	3115	9235	1250	8309	878	8461	161	8733	716	8400
RUTINARBETE	2757	7528	694	7992	2064	7371	1782	7530	639	8005	1114	7258	1005	7523	55	7836	950	7505
KONTORS- OCH FÖRSÄLNINGSPER																		
SAMTLIGA YRKESOMRÅDEN	9387	10741	5196	12516	4192	8540	7579	11220	5006	12541	2573	8650	1808	8734	190	11666	1618	8366
LEDANDE STÄLLNING	709	19354	676	19461	34	17197	680	19282	655	19395	25	16385	29	21028	21	18175	8	-
SJÄLVSTÄNDIGT ARBETE	4379	11836	3297	12416	1081	10066	3971	11979	3194	12432	777	10119	408	10439	103	11936	305	9931
KVALIFICERAT ARBETE	2467	8746	976	9195	1491	8453	1868	8825	934	9200	934	8450	599	8502	42	9087	558	8459
RUTINARBETE	1833	7477	247	7977	1585	7399	1061	7425	223	7985	837	7276	772	7548	24	7548	748	7536
TEKNISK PERSONAL																		
SAMTLIGA YRKESOMRÅDEN	8556	11296	7800	11554	756	8637	8100	11343	7528	11549	573	8639	456	10461	273	11695	184	8630
LEDANDE STÄLLNING	647	18541	642	18562	5	-	619	18573	615	18579	4	-	28	17823	27	18175	1	-
SJÄLVSTÄNDIGT ARBETE	6036	11453	5756	11521	280	10052	5801	11452	5568	11513	232	9986	236	11465	188	11744	48	10372
KVALIFICERAT ARBETE	1413	8452	1119	8582	294	7954	1297	8442	1080	8578	217	7768	116	8557	39	8701	76	8483
RUTINARBETE	460	7784	283	8071	177	7326	383	7839	265	8085	119	7292	76	7506	18	7506	58	7395
PRODUKTIONSLEDANDE ARBETE																		
SAMT ARBETSLEDARE	3109	11605	3032	11660	77	9450	2983	11644	2919	11690	65	9547	126	10694	113	10888	13	-
LEDANDE STÄLLNING	307	17932	305	17982	2	-	304	17947	303	17977	1	-	3	-	2	-	1	-
SJÄLVSTÄNDIGT ARBETE	1644	11634	1604	11678	40	9905	1583	11639	1548	11672	35	10143	61	11514	56	11819	5	-
KVALIFICERAT ARBETE	1158	9884	1123	9916	35	8871	1096	9901	1068	9929	29	8848	61	9582	55	9650	6	-
31 LIVSMEDELS-, DRICKESVARU- OCH TOBAKSINDUSTRI																		
SAMTLIGA YRKESOMRÅDEN	1098	9736	672	10907	426	7888	884	10096	642	10857	242	8075	214	8248	30	11966	184	7642
LEDANDE STÄLLNING	39	19585	39	19585	-	-	35	19343	35	19343	-	-	4	-	4	-	-	-
SJÄLVSTÄNDIGT ARBETE	300	11900	258	12187	42	10158	275	11986	246	12183	29	10322	25	10966	12	-	13	-
KVALIFICERAT ARBETE	417	9128	325	9311	91	8476	379	9197	316	9304	63	8657	38	8429	9	-	29	8087
RUTINARBETE	342	7455	50	7931	292	7373	195	7524	45	7943	150	7399	147	7362	5	-	142	7346
32 TEXTIL-, BEKLÄDNADS-, LÄDER- OCH LÄDERVARUINDUSTRI																		
SAMTLIGA YRKESOMRÅDEN	689	10423	414	11880	274	8223	548	10952	389	11989	159	8407	141	8372	25	10209	116	7972
LEDANDE STÄLLNING	59	17592	55	17737	4	-	57	17603	54	17728	3	-	2	-	1	-	1	-
SJÄLVSTÄNDIGT ARBETE	275	11767	207	12398	68	9843	244	11946	198	12433	46	9860	31	10356	9	-	22	-
KVALIFICERAT ARBETE	241	8574	123	9253	118	7865	180	8753	111	9289	69	7892	61	8046	12	-	49	7827
RUTINARBETE	114	7365	29	8205	85	7075	67	7538	26	8196	40	7111	47	7120	3	-	44	7042
33 TRÄVARUINDUSTRI																		
SAMTLIGA YRKESOMRÅDEN	277	10268	193	11274	84	7960	239	10642	185	11377	54	8146	38	7911	8	-	30	7618
SJÄLVSTÄNDIGT ARBETE	127	11023	95	11628	33	9270	109	11340	87	11825	22	-	18	-	7	-	10	-
KVALIFICERAT ARBETE	100	8570	66	9083	34	7576	89	8666	65	9113	24	-	11	-	1	-	10	-
341 MASSA-, PAPPERS- OCH PAPPERSVARU-INDUSTRI																		
SAMTLIGA YRKESOMRÅDEN	593	10286	367	11518	227	8295	501	10690	356	11578	145	8508	93	8106	11	-	82	7918
LEDANDE STÄLLNING	35	18101	35	18101	-	-	35	18101	35	18101	-	-	-	-	-	-	-	-
SJÄLVSTÄNDIGT ARBETE	256	11732	211	12015	45	10404	238	11815	204	12054	34	10375	18	-	7	-	11	-
KVALIFICERAT ARBETE	188	8731	102	9074	86	8323	157	8855	100	9091	57	8441	31	8096	2	-	29	8089
RUTINARBETE	115	7265	19	7800	96	7287	71	7366	17	7887	54	7409	44	7102	2	-	42	7130
342 GRAFISK INDUSTRI, FÖRLAG																		
SAMTLIGA YRKESOMRÅDEN	1233	9920	726	11059	507	8287	991	10371	680	11259	311	8432	242	8072	46	8134	196	8057
LEDANDE STÄLLNING	47	16765	46	16875	1	-	47	16765	46	16875	1	-	-	-	-	-	-	-
SJÄLVSTÄNDIGT ARBETE	536	11177	449	11461	88	9826	504	11217	435	11425	69	9910	32	10548	14	-	18	-
KVALIFICERAT ARBETE	287	9330	164	9671	124	8880	218	9800	140	10297	78	8909	69	7855	24	-	46	8832
RUTINARBETE	362	7631	68	7908	294	7568	222	7647	59	7899	163	7556	140	7607	9	-	131	7583

TABELL 8 (FORTS)

REGION NÄRINGSOMRÅDE	HEL- OCH DELTIDSANSTÄLLDA				HELTIDSANSTÄLLDA				DELTIDSANSTÄLLDA										
	SAMTLIGA		MÄN		KVINNOR		SAMTLIGA		MÄN		KVINNOR		SAMTLIGA		MÄN		KVINNOR		
YRKESOMRÅDE	ANTAL	LÖN	ANTAL	LÖN	ANTAL	LÖN	ANTAL	LÖN	ANTAL	LÖN	ANTAL	LÖN	ANTAL	LÖN	ANTAL	LÖN	ANTAL	LÖN	
35 KEMISK INDUSTRI, PETROLEUM-, GUMMI- VARU-, PLAST- OCH PLASTVARU																			
SAMTLIGA YRKESOMRÅDEN	2214	11056	1496	12233	718	8540	1861	11370	1427	12204	433	8623	354	9280	69	12843	284	8413	
LEDANDE STÄLLNING	204	19424	200	19417	4	4	193	19097	191	19088	2	2	11	17573	9	7	2	..	
SJÄLVSTÄNDIGT ARBETE	1170	11593	961	11952	209	9938	1073	11697	925	11952	148	10108	97	10437	36	11973	61	9526	
KVALIFICERAT ARBETE	623	8483	263	8991	360	8113	460	8515	267	8948	213	8014	162	8394	16	..	146	8257	
RUTINARBETE	217	7460	72	7863	145	7258	134	7397	64	7847	70	6983	83	7560	8	..	75	7514	
38 VERKSTADSINDUSTRI																			
SAMTLIGA YRKESOMRÅDEN	15278	11243	12152	11910	3126	8649	13784	11446	11736	11924	2048	8706	1494	9369	416	11510	1078	8542	
LEDANDE STÄLLNING	1249	18812	1217	18871	32	16577	1206	18886	1180	18911	25	16307	44	17573	36	17578	7	..	
SJÄLVSTÄNDIGT ARBETE	9262	11652	8359	11793	903	10141	8786	11660	8097	11791	689	10120	476	11103	262	11834	214	10208	
KVALIFICERAT ARBETE	3274	8926	2169	9183	1115	8429	2795	8968	2067	9181	727	8362	480	8683	92	9225	388	8555	
RUTINARBETE	1492	7574	417	8058	1075	7387	998	7540	391	8075	607	7194	495	7644	26	7800	469	7635	
KONTORS- OCH FÖRSÄLNINGSPER																			
LEDANDE STÄLLNING	5620	11143	3263	12874	2356	8746	4654	11584	3142	12924	1512	8800	965	9016	121	11578	844	8648	
SJÄLVSTÄNDIGT ARBETE	488	19561	463	19688	25	17238	470	19589	450	19732	20	..	18	..	13	..	5	..	
KVALIFICERAT ARBETE	2959	11897	2263	12433	695	10152	2708	12010	2193	12450	515	10134	251	10673	70	11893	181	10202	
RUTINARBETE	1314	8702	439	9051	875	8526	965	8728	432	9048	553	8490	349	8629	27	9101	322	8590	
TEKNIKPERSONAL	859	7495	98	8007	761	7429	511	7359	87	8029	424	7222	347	7695	11	..	356	7690	
TEKNIKPERSONAL	7290	11453	6856	11610	454	8762	6964	11463	6609	11608	355	8768	325	10789	227	11674	98	8743	
LEDANDE STÄLLNING	568	18563	564	18585	4	4	546	18642	543	18646	3	..	22	..	21	..	1	..	
SJÄLVSTÄNDIGT ARBETE	5318	11496	5134	11543	183	10172	5123	11494	4970	11535	152	10155	195	11550	164	11794	31	10259	
KVALIFICERAT ARBETE	1070	8453	920	8536	151	7946	1009	8442	888	8531	122	7790	61	8643	32	8686	29	8595	
RUTINARBETE	353	7859	218	8096	116	7357	286	7869	208	8108	79	7238	47	7658	10	..	37	7607	
PRODUKTIONSLEDANDE ARBETE																			
SAMT ARBETSLEDARE	1937	11538	1901	11576	36	9531	1874	11554	1842	11591	32	9443	63	11052	59	11108	4	..	
LEDANDE STÄLLNING	189	17681	187	17760	2	..	187	17679	186	17728	1	..	2	..	1	..	1	..	
SJÄLVSTÄNDIGT ARBETE	960	11583	940	11630	20	..	931	11575	912	11621	19	..	29	11849	28	11926	1	..	
KVALIFICERAT ARBETE	788	10010	774	10016	14	..	757	10015	744	10021	12	..	32	9882	30	9898	2	..	
381 METALLVARUINDUSTRI																			
SAMTLIGA YRKESOMRÅDEN	2030	10628	1501	11463	528	8254	1742	10923	1437	11478	305	8306	287	8839	64	11129	224	8184	
LEDANDE STÄLLNING	141	17278	137	17286	4	..	137	17271	133	17279	4	..	4	..	4	
SJÄLVSTÄNDIGT ARBETE	1066	11468	939	11703	128	9743	980	11544	899	11703	82	9799	86	10600	40	11702	46	9644	
KVALIFICERAT ARBETE	545	8966	371	9276	175	8307	462	9039	354	9285	108	8238	83	8558	17	..	66	8421	
RUTINARBETE	277	7268	55	7609	222	7184	162	7161	52	7666	110	6924	114	7420	3	..	111	7442	
382 MASKININDUSTRI																			
SAMTLIGA YRKESOMRÅDEN	2535	11191	1938	12013	596	8520	2224	11464	1844	12020	360	8581	311	9242	75	11827	237	8427	
LEDANDE STÄLLNING	241	19103	235	19107	6	..	229	19200	225	19240	4	..	12	..	10	..	2	..	
SJÄLVSTÄNDIGT ARBETE	1403	11625	1239	11849	164	9930	1317	11664	1198	11837	119	9920	86	11031	41	12205	45	9957	
KVALIFICERAT ARBETE	603	8754	381	9038	221	8264	499	8781	363	9019	136	8145	103	8621	18	..	85	8453	
RUTINARBETE	288	7559	83	8045	205	7364	179	7592	78	8025	101	7259	109	7506	5	..	104	7466	
383 ELEKTROINDUSTRI																			
SAMTLIGA YRKESOMRÅDEN	2204	10358	1728	11030	476	7915	2020	10483	1674	11045	345	7761	184	8978	54	10569	130	8323	
LEDANDE STÄLLNING	117	18305	114	18320	3	..	114	18253	113	18262	1	..	3	..	1	..	2	..	
SJÄLVSTÄNDIGT ARBETE	1277	11241	1180	11374	97	9617	1221	11252	1147	11375	74	9327	57	11003	33	11336	23	..	
KVALIFICERAT ARBETE	531	8155	383	8267	149	7867	482	8133	365	8253	117	7760	49	8370	17	..	32	8262	
RUTINARBETE	278	7152	51	7427	227	7091	202	7058	49	7397	154	6951	75	7404	2	..	73	7383	

TABELL 8 (FORTS)

REGION NÄRINGSOMRÅDE	HEL- OCH DELTIDANSSTÄLLDA				HELTIDANSSTÄLLDA				DELTIDANSSTÄLLDA										
	SAMTLIGA		MÄN		KVINNOR		SAMTLIGA		MÄN		KVINNOR		SAMTLIGA		MÄN		KVINNOR		
	ANTAL	LÖN	ANTAL	LÖN	ANTAL	LÖN	ANTAL	LÖN	ANTAL	LÖN	ANTAL	LÖN	ANTAL	LÖN	ANTAL	LÖN	ANTAL	LÖN	
384 TRANSPORTMEDELSINDUSTRI																			
SAMTLIGA YRKESOMRÅDEN	8156	11699	6744	12235	1412	9141	7488	11869	6529	12249	959	9280	668	9799	216	11796	452	8847	
LEDANDE STÄLLNING	719	19239	706	19256	13	..	697	19278	685	19297	12	..	22	..	21	..	1	..	
SJÄLVSTÄNDIGT ARBETE	5318	11792	4839	11920	479	10499	5092	11804	4699	11919	393	10437	226	11506	140	11952	86	10781	
KVALIFICERAT ARBETE	1521	9280	985	9591	536	8710	1290	9361	947	9594	343	8719	231	8829	38	9512	193	8694	
RUTINARBETE	598	7961	214	8368	383	7734	409	7957	198	8414	211	7527	188	7971	16	..	172	7986	
385 INDUSTRI FÖR INSTRUMENT, FOTO- OCH OPTIKVAROR, UR																			
SAMTLIGA YRKESOMRÅDEN	354	10118	240	11063	114	8126	311	10298	232	11092	79	7968	43	8824	8	..	35	8484	
LEDANDE STÄLLNING	31	15498	25	..	6	..	29	15856	25	..	4	..	2	..	-	..	2	..	
SJÄLVSTÄNDIGT ARBETE	197	10775	162	11135	35	9112	176	10942	154	11166	22	..	21	..	7	..	13	..	
KVALIFICERAT ARBETE	74	8290	39	8403	35	8162	60	8226	38	8395	22	..	13	..	1	..	12	..	
RUTINARBETE	53	7096	15	..	38	6957	46	7071	15	..	31	6889	7	..	-	..	7	..	
39 ANNAN TILLVERKNINGSINDUSTRI																			
SAMTLIGA YRKESOMRÅDEN	102	9739	64	10945	38	7684	68	10752	61	11140	7	..	34	7685	3	..	30	7707	
4101 ELVERK (PRIVATA)																			
SAMTLIGA YRKESOMRÅDEN	157	9521	105	10285	52	7979	127	9873	103	10288	24	..	31	8074	2	..	28	7910	
LEDANDE STÄLLNING	4	..	4	..	-	..	4	..	4	..	-	..	-	..	-	..	-	..	
SJÄLVSTÄNDIGT ARBETE	64	10937	57	11197	8	..	62	10950	56	11172	7	..	2	..	1	..	1	..	
KVALIFICERAT ARBETE	55	8480	34	8838	20	..	43	8634	33	8862	10	..	12	..	1	..	11	..	
RUTINARBETE	34	7678	10	..	24	..	17	..	10	..	7	..	17	..	-	..	17	..	
5 BYGGNADSVERKSAMHET																			
SAMTLIGA YRKESOMRÅDEN	3865	10417	2892	11264	973	7898	3378	10701	2820	11256	557	7892	487	8447	71	11598	416	7906	
LEDANDE STÄLLNING	231	16335	223	16487	8	..	220	16159	215	16287	5	..	11	..	8	..	2	..	
SJÄLVSTÄNDIGT ARBETE	1869	11579	1767	11720	102	9158	1796	11641	1733	11718	63	9518	74	10062	35	11789	39	8524	
KVALIFICERAT ARBETE	1189	8925	800	9263	389	8230	1022	9035	784	9260	238	8294	167	8250	16	..	152	8151	
RUTINARBETE	576	7353	101	7630	474	7294	340	7220	89	7689	251	7055	236	7545	13	..	223	7563	
KONTORS- OCH FÖRSÄLJNINGSPER																			
LEDANDE STÄLLNING	1572	9512	759	11168	813	7967	1177	9950	717	11218	461	7978	394	8205	42	10315	353	7953	
SJÄLVSTÄNDIGT ARBETE	49	15384	42	16022	8	..	45	15291	39	15985	5	..	4	..	2	..	2	..	
KVALIFICERAT ARBETE	577	11433	485	11880	91	9062	519	11637	465	11882	54	9517	58	9593	20	..	38	8414	
RUTINARBETE	487	8633	159	9302	328	8310	345	8808	151	9294	194	8430	142	8211	8	..	134	8157	
TEKNISK PERSONAL																			
SJÄLVSTÄNDIGT ARBETE	391	10495	352	10780	39	7889	373	10530	344	10748	29	7977	17	..	8	..	9	..	
KVALIFICERAT ARBETE	247	11275	242	11303	5	..	240	11266	235	11294	5	..	7	..	7	..	-	..	
PRODUKTIONSLEDANDE ARBETE																			
SAMT ARBETSLEDARE	1782	11407	1764	11432	17	..	1761	11373	1745	11399	16	..	20	..	19	..	1	..	
LEDANDE STÄLLNING	163	16660	163	16660	-	..	158	16391	158	16391	-	..	5	..	5	..	-	..	
SJÄLVSTÄNDIGT ARBETE	1041	11746	1037	11753	4	..	1032	11745	1029	11752	3	..	9	..	8	..	1	..	
KVALIFICERAT ARBETE	577	9310	564	9334	13	..	571	9310	558	9334	13	..	7	..	7	..	-	..	
6 VARUHANDEL																			
SAMTLIGA YRKESOMRÅDEN	14397	10010	8838	11273	5558	8002	11718	10417	8503	11311	3215	8053	2679	8226	335	10293	2344	7931	
LEDANDE STÄLLNING	536	18870	515	19126	22	..	509	19018	494	19217	15	..	27	16086	20	..	7	..	
SJÄLVSTÄNDIGT ARBETE	6105	11741	4883	12284	1221	9572	5527	11924	4751	12280	776	9746	577	9989	132	12404	445	9270	
KVALIFICERAT ARBETE	4457	8673	2442	9142	2015	8105	3586	8753	2339	9151	1248	8007	870	8344	103	8933	767	8265	
RUTINARBETE	3299	7171	998	7491	2301	7032	2095	7201	1919	7549	1176	6930	1204	7118	79	6823	1125	7139	

TABELL 8 (FORTS)

REGION	HELE OCH DELTIOANSSTÄLLDA				HELTIOANSSTÄLLDA				DELTIOANSSTÄLLDA									
	SÄMTLIGA		MÄN		KVINNOR		SÄMTLIGA		MÄN		KVINNOR		SÄMTLIGA		MÄN		KVINNOR	
NÄRINGSOMRÅDE	ANTAL	LÖN	ANTAL	LÖN	ANTAL	LÖN	ANTAL	LÖN	ANTAL	LÖN	ANTAL	LÖN	ANTAL	LÖN	ANTAL	LÖN	ANTAL	LÖN
KONTORS- OCH FÖRSÄLNINGSPER LEDANDE STÄLLNING	11844	10135	6906	11598	4938	8090	9528	10579	6629	11646	2900	8140	2316	8308	277	10447	2039	8018
SJÄLVSTÄNDIGT ARBETE	467	19129	447	19403	20	-	442	19287	428	19491	13	-	25	16384	19	-	7	-
KVALIFICERAT ARBETE	5074	11894	3932	12544	1142	9655	4550	12110	3824	12540	726	9844	524	10018	108	12682	416	9325
RUTINARBETE	3633	8695	1774	9275	1859	8142	2861	8779	1696	9284	1165	8045	772	8382	79	9072	694	8304
	2670	7179	752	7491	1918	7056	1676	7200	681	7569	995	6948	994	7143	72	6754	923	7173
TEKNISK PERSONAL	1203	9942	1069	10189	134	7978	1118	10058	1043	10201	74	8044	85	8425	25	9677	60	7895
LEDANDE STÄLLNING	32	17979	52	17979	-	-	30	18339	-	-	-	-	2	-	-	-	-	-
SJÄLVSTÄNDIGT ARBETE	608	11111	576	11215	32	9258	587	11137	566	11205	21	-	21	-	10	-	11	-
KVALIFICERAT ARBETE	393	8584	340	8665	53	8067	353	8643	328	8693	25	8005	40	8064	13	-	28	8124
RUTINARBETE	170	7396	121	7542	49	7034	148	7466	120	7548	28	7109	22	-	1	-	21	-
PRODUKTIONSLEDANDE ARBETE																		
SÄMNT ARBETSLEDARE	685	10448	636	10678	49	7489	654	10503	611	10713	43	7515	31	9311	25	9819	6	-
LEDANDE STÄLLNING	35	16251	34	16545	2	-	35	16251	34	16545	2	-	-	-	-	-	-	-
SJÄLVSTÄNDIGT ARBETE	365	11070	359	11346	25	7380	350	11084	325	11373	25	7380	14	-	14	-	-	-
KVALIFICERAT ARBETE	285	8934	263	9065	22	-	268	8984	252	9084	16	-	17	-	11	-	6	-
61 PARTIHANDEL OCH VARUFÖRMEDLING																		
SÄMTLIGA YRKESOMRÅDEN	12146	10198	7498	11527	4649	8053	9937	10609	7225	11559	2712	8077	2210	8348	273	10672	1937	8020
LEDANDE STÄLLNING	475	19205	460	19382	15	-	449	19394	441	19497	8	-	26	15950	19	-	7	-
SJÄLVSTÄNDIGT ARBETE	5226	11972	4243	12506	983	9667	4735	12173	4129	12509	606	9885	491	10035	114	12417	377	9315
KVALIFICERAT ARBETE	3762	8725	1990	9230	1772	8158	2996	8609	1906	9235	1090	8064	767	8399	85	9124	682	8309
RUTINARBETE	2683	7211	804	7551	1879	7066	1757	7219	749	7571	1008	6957	926	7197	55	7273	871	7192
62 DETALJHANDEL																		
SÄMTLIGA YRKESOMRÅDEN	2250	8995	1341	9849	910	7736	1781	9348	1278	9909	503	7924	469	7654	62	8636	407	7504
LEDANDE STÄLLNING	61	16269	54	16959	7	-	60	16213	53	16908	7	-	1	-	1	-	-	-
SJÄLVSTÄNDIGT ARBETE	879	10367	640	10808	238	9182	792	10438	622	10763	170	9247	87	9728	19	-	68	9023
KVALIFICERAT ARBETE	694	8391	452	8753	243	7719	591	8470	433	8782	158	7613	103	7942	19	-	85	7916
RUTINARBETE	616	6995	194	7244	422	6881	358	7110	170	7449	168	6766	278	6856	24	-	254	6956
6251 APOTEK																		
SÄMTLIGA YRKESOMRÅDEN	959	8873	46	14855	913	8572	306	10208	44	15017	262	9400	653	8248	2	-	651	8239
APOTEKSCHEFER	56	15841	17	-	39	14384	54	15961	17	-	37	14481	2	-	-	-	2	-
APOTEKARE	30	13626	9	-	21	-	22	-	8	-	14	-	8	-	1	-	7	-
RECEPTARIER	254	9833	5	-	249	9842	70	10032	5	-	65	10079	184	9758	-	-	184	9758
APOTEKSTEKNIKER	498	7698	1	-	497	7701	130	7508	1	-	129	7517	368	7765	-	-	368	7765
APOTEKSSTÄDKOR	95	6387	-	-	95	6387	12	-	-	-	12	-	83	6369	-	-	83	6369
63 HOTELL OCH RESTAURANG																		
SÄMTLIGA YRKESOMRÅDEN	-	-	-	-	-	-	329	8168	144	9072	185	7464	-	-	-	-	-	-
RESTAURANGTJÄNSTEMÄN	-	-	-	-	-	-	259	8058	130	8993	129	7117	-	-	-	-	-	-
KÖKSCHEF	-	-	-	-	-	-	61	8725	47	9840	14	-	-	-	-	-	-	-
HÖVMÄSTARE	-	-	-	-	-	-	57	8058	30	8350	27	7738	-	-	-	-	-	-
KASSÖRSKA	-	-	-	-	-	-	43	7693	8	-	35	7572	-	-	-	-	-	-
HUSFRU	-	-	-	-	-	-	29	7917	6	-	23	-	-	-	-	-	-	-
KONTORSPERSONAL	-	-	-	-	-	-	70	8571	14	-	56	8263	-	-	-	-	-	-
71232 STUVERIVERKSAMHET																		
SÄMTLIGA YRKESOMRÅDEN	333	10459	259	11066	74	8336	302	10672	255	11088	47	8413	31	8390	4	-	27	8201
951 REPARATION AV HUSHÄLLS- VAROR OCH FORDON																		
SÄMTLIGA YRKESOMRÅDEN	480	9380	333	10134	146	7662	383	9802	323	10163	60	7844	97	7716	10	-	87	7537
LEDANDE STÄLLNING	18	-	-	-	-	-	17	-	-	-	-	-	1	-	1	-	-	-
SJÄLVSTÄNDIGT ARBETE	160	10435	122	10872	38	9045	135	10645	122	10872	13	-	25	-	-	-	25	-
KVALIFICERAT ARBETE	184	9322	152	9659	31	7679	166	9521	148	9676	18	-	18	-	4	-	14	-
RUTINARBETE	118	7272	41	7840	77	6968	65	7628	36	7903	29	7281	53	6839	5	-	48	6782

TABELL 8 (FORTS)

REGION NÄRINGSOMRÅDE YRKESOMRÅDE	HEL- OCH DELTIDANSSTÄLLDA				HELTIDANSSTÄLLDA				DELTIDANSSTÄLLDA									
	SAMTLIGA		MÄN		KVINNOR		SAMTLIGA		MÄN		KVINNOR							
	ANTAL	LÖN	ANTAL	LÖN	ANTAL	LÖN	ANTAL	LÖN	ANTAL	LÖN	ANTAL	LÖN						
STOR-MALMÖ																		
2+3 GRUVOR OCH MINERALBROT SAMT TILLVERKNINGSINDUSTRI																		
SAMTLIGA YRKESOMRÅDEN	14827	10226	10002	11219	4824	8166	12411	10567	9635	11228	2776	8274	2416	8470	368	10981	2048	8019
LEDANDE STÄLLNING	1011	17820	969	17912	42	15663	969	17781	938	17864	31	15308	41	18725	31	19368	10	..
SJÄLVSTÄNDIGT ARBETE	7281	11150	6081	11386	1200	9956	6679	11222	5885	11381	794	10042	601	10354	196	11526	405	9787
KVALIFICERAT ARBETE	3949	8633	2330	8974	1619	8142	3198	8709	2242	8970	956	8096	751	8309	89	9073	663	8207
RUTINARBETE	2586	7087	622	7570	1963	6933	1564	7099	570	7604	994	6810	1022	7067	52	7204	970	7060
KONTORS- OCH FÖRSÄLJNINGSPER	7871	10063	4105	11792	3766	8178	6110	10553	3946	11804	2166	8274	1761	8362	161	11495	1600	8048
LEDANDE STÄLLNING	524	17399	491	17559	34	15056	495	17310	471	17655	24	..	29	18910	20	..	9	..
SJÄLVSTÄNDIGT ARBETE	3361	11459	2442	12028	919	9946	2953	11661	2361	12052	592	10100	408	9999	81	11335	327	9669
KVALIFICERAT ARBETE	2134	8673	902	9265	1232	8240	1602	8757	861	9254	741	8180	532	8420	41	9495	491	8331
RUTINARBETE	1852	7056	271	7635	1582	6957	1060	7028	251	7638	809	6838	792	7093	19	..	773	7080
TEKNISK PERSONAL	4399	10495	3759	10817	640	8598	4054	10608	3652	10820	402	8675	345	9167	108	10715	238	8467
LEDANDE STÄLLNING	307	17492	299	17986	8	..	298	18021	291	18019	7	..	9	..	8	..	1	..
SJÄLVSTÄNDIGT ARBETE	2879	10763	2628	10858	251	9982	2734	10768	2556	10834	178	9825	145	10671	72	10982	73	10363
KVALIFICERAT ARBETE	900	8171	662	8293	238	7831	785	8188	641	8787	143	7744	116	8061	7	..	95	7963
RUTINARBETE	313	7361	170	7739	143	6911	238	7468	164	7756	74	6829	75	7022	6	..	69	7000
PRODUKTIONSLEDANDE ARBETE SAMT ARBETSLEDARE	1961	11121	1909	11172	52	9250	1882	11108	1837	11149	44	9412	79	11436	71	11756	7	..
LEDANDE STÄLLNING	178	18764	178	18764	175	18708	175	18708	3	..	3
SJÄLVSTÄNDIGT ARBETE	1013	11229	992	11253	21	..	970	11161	950	11183	20	..	43	12758	42	12837	1	..
KVALIFICERAT ARBETE	770	9217	740	9240	30	8643	737	9238	713	9253	24	..	33	8729	27	8887	6	..
31 LIVSMEDELS-, DRYCKESVARU- OCH TOBAKSINDUSTRI																		
SAMTLIGA YRKESOMRÅDEN	2071	9623	1250	10884	821	7703	1702	10046	1218	10923	484	7840	369	7675	32	9435	337	7506
LEDANDE STÄLLNING	89	18504	88	18516	1	..	86	18448	85	18459	1	..	3	..	3
SJÄLVSTÄNDIGT ARBETE	734	11303	611	11633	123	9665	690	11421	604	11651	86	9801	45	9465	7	..	38	9349
KVALIFICERAT ARBETE	705	8757	447	9103	258	8158	605	8857	433	9128	172	8176	101	8154	14	..	86	8123
RUTINARBETE	543	7015	104	7664	438	6860	322	7075	96	7735	225	6793	221	6927	8	..	213	6932
32 TEXTIL-, BEKLÄDNADS-, LÅDER- OCH LÅDERVARUINDUSTRI																		
SAMTLIGA YRKESOMRÅDEN	407	9054	245	9971	162	7671	310	9615	223	10057	87	7779	97	7900	22	..	75	7545
SJÄLVSTÄNDIGT ARBETE	126	10877	95	11324	31	9514	111	11035	87	11455	24	..	16	..	9	..	7	..
KVALIFICERAT ARBETE	163	8674	112	9011	51	7929	135	8749	104	9011	31	7875	28	8314	8	..	20	..
RUTINARBETE	108	6890	29	7444	79	6688	56	6816	24	..	32	6405	52	6970	5	..	47	6884
33 TRÄVARUINDUSTRI																		
SAMTLIGA YRKESOMRÅDEN	198	9730	114	11255	83	7636	158	10115	110	11279	48	7427	40	8217	4	..	36	7916
SJÄLVSTÄNDIGT ARBETE	74	11886	64	12173	10	..	67	11907	62	12131	6	..	6	..	2	..	4	..
KVALIFICERAT ARBETE	60	8587	30	8992	29	8164	48	8586	29	8990	18	..	12	..	1	..	11	..
RUTINARBETE	55	6832	11	..	44	6764	33	6724	10	..	24	..	22	..	1	..	21	..
341 MASSA-, PAPPERS- OCH PAPPERSVARU- INDUSTRI																		
SAMTLIGA YRKESOMRÅDEN	1466	10345	1089	11069	377	8249	1302	10568	1069	11060	233	8307	164	8572	20	..	144	8155
LEDANDE STÄLLNING	68	20490	67	20535	1	..	65	20388	64	20433	1	..	3	..	3
SJÄLVSTÄNDIGT ARBETE	890	10907	804	10958	86	10432	849	10959	789	10980	60	10687	41	9828	15	..	26	9848
KVALIFICERAT ARBETE	317	8403	159	8727	158	8076	250	8452	158	8727	92	7924	67	8293	1	..	66	8286
RUTINARBETE	191	7338	59	8161	132	6970	138	7408	58	8166	60	6858	53	7154	1	..	52	7141

TABELL 8 (FORTS)

REGION NÄRINGSOMRÅDE YRKESOMRÅDE	HEL- OCH DELTIDSANSTÄLLDA				HELTIDSANSTÄLLDA				DELTIDSANSTÄLLDA										
	SAMTLIGA		MÄN		KVINNOR		SAMTLIGA		MÄN		KVINNOR		SAMTLIGA		MÄN		KVINNOR		
	ANTAL	LÖN	ANTAL	LÖN	ANTAL	LÖN	ANTAL	LÖN	ANTAL	LÖN	ANTAL	LÖN	ANTAL	LÖN	ANTAL	LÖN	ANTAL	LÖN	
342 GRAFISK INDUSTRI, FÖRLAG																			
SAMTLIGA YRKESOMRÅDEN	1918	10231	992	11704	925	8651	1482	10666	935	11751	546	8807	436	8754	57	10954	379	8427	
LEDANDE STÄLLNING	157	14995	133	15113	23	..	147	14981	129	15150	17	..	10	..	6	..	6	..	
SJÄLVSTÄNDIGT ARBETE	826	11561	584	11954	242	10616	722	11661	554	11970	169	10646	104	10868	30	11655	74	10550	
KVALIFICERAT ARBETE	431	9571	195	10480	236	8823	326	9676	181	10421	145	8751	105	9245	14	..	91	8958	
RUTINARBETE	504	7135	81	7212	423	7120	287	7082	72	7280	215	7016	217	7204	9	..	208	7227	
35 KEMISK INDUSTRI, PETROLEUM-, GUMMI- VARU-, PLAST- OCH PLASTVARUR																			
SAMTLIGA YRKESOMRÅDEN	2429	10466	1513	11750	916	8347	1951	11008	1469	11776	482	8445	479	8262	44	10883	435	7994	
LEDANDE STÄLLNING	212	19167	205	19196	7	..	206	19141	200	19169	6	..	6	..	5	..	1	..	
SJÄLVSTÄNDIGT ARBETE	1126	11341	842	11762	284	10096	1003	11493	820	11769	183	10256	123	10098	21	..	101	9807	
KVALIFICERAT ARBETE	711	8362	375	8763	336	7916	532	8498	366	8770	167	7901	178	7958	9	..	169	7930	
RUTINARBETE	381	6969	92	7224	289	6889	470	7063	83	7283	126	6919	172	6856	9	..	163	6865	
36 JORD- OCH STENVARUINDUSTRI																			
SAMTLIGA YRKESOMRÅDEN	238	10684	169	11677	69	8259	201	11014	164	11605	37	8376	37	8915	5	..	32	8126	
38 VERKSTADSINDUSTRI																			
SAMTLIGA YRKESOMRÅDEN	5967	10404	4544	11129	1422	8087	5196	10629	4768	11114	829	8078	770	8880	177	11504	593	8099	
LEDANDE STÄLLNING	449	17653	441	17686	8	..	433	17572	427	17593	6	..	14	..	14	..	7	..	
SJÄLVSTÄNDIGT ARBETE	3340	10983	2935	11184	405	9530	3085	11011	2829	11352	255	9566	254	10572	104	12027	149	9470	
KVALIFICERAT ARBETE	1440	8476	958	8730	502	8001	1199	8528	898	8730	301	7926	241	8116	40	8728	201	8115	
RUTINARBETE	738	7125	230	7681	507	6873	479	7090	213	7668	266	6626	259	7191	17	..	241	7145	
KONTORS- OCH FÖRSÄLJNINGSPER																			
SAMTLIGA YRKESOMRÅDEN	2526	10295	1455	11854	1072	8180	2016	10727	1399	11857	617	8164	510	8568	55	11785	455	8201	
LEDANDE STÄLLNING	185	17786	176	17825	8	..	177	17593	170	17645	6	..	8	..	6	..	2	..	
SJÄLVSTÄNDIGT ARBETE	1282	11271	942	11910	340	9499	1119	11480	914	11910	205	9561	163	9833	28	11914	135	9405	
KVALIFICERAT ARBETE	575	8405	241	8850	334	8083	410	8444	276	8864	205	7985	145	8282	15	..	129	8239	
RUTINARBETE	484	7102	95	7845	389	6920	290	7021	89	7824	201	6665	195	7222	6	..	189	7193	
TEKNISK PERSONAL																			
SAMTLIGA YRKESOMRÅDEN	2366	10518	2168	10728	198	8218	2224	10586	2100	10726	124	8204	142	9468	68	10793	74	8241	
LEDANDE STÄLLNING	181	17306	181	17306	-	..	175	17334	175	17334	-	..	6	..	6	..	-	..	
SJÄLVSTÄNDIGT ARBETE	1604	10688	1549	10723	55	9691	1546	10684	1503	10717	43	9508	50	10793	46	10910	12	..	
KVALIFICERAT ARBETE	465	8092	362	8140	103	7921	407	8078	348	8124	59	7808	57	8192	14	..	43	8075	
RUTINARBETE	115	7264	75	7432	40	6947	94	7270	73	7443	21	..	21	..	2	..	19	..	
PRODUKTIONSGLEDANDE ARBETE																			
SAMT ARBETSGLEDARE	860	11119	841	11163	19	..	814	11028	797	11061	16	..	46	12717	43	13045	3	..	
LEDANDE STÄLLNING	81	18117	81	18117	-	..	79	18044	79	18044	-	..	2	..	2	..	-	..	
SJÄLVSTÄNDIGT ARBETE	442	11231	425	11251	7	..	411	11037	404	11055	7	..	31	13800	31	13800	-	..	
KVALIFICERAT ARBETE	336	9275	324	9296	12	..	323	9292	314	9302	9	..	13	..	10	..	3	..	
381 METALLVARUINDUSTRI																			
SAMTLIGA YRKESOMRÅDEN	1143	10225	799	11082	344	8235	911	10429	743	10976	168	8007	232	9425	56	12483	176	8453	
LEDANDE STÄLLNING	86	17982	85	17912	1	..	85	17907	83	17907	-	..	3	..	2	..	1	..	
SJÄLVSTÄNDIGT ARBETE	524	11056	423	11319	101	9044	424	11009	381	11114	43	10066	100	11150	42	13188	58	9680	
KVALIFICERAT ARBETE	361	8716	243	9044	119	8044	297	8824	232	9064	66	7981	64	8210	11	..	53	8172	
RUTINARBETE	172	7031	48	7159	123	6981	106	6826	47	7171	59	6550	65	7364	1	..	64	7377	

TABELL 8 (FORTS)

REGION NÄRINGSGRUPP YRKESOMRÅDE	HEL- OCH DELTIDSANSTÄLLDA				HELTIDSANSTÄLLDA				DELTIDSANSTÄLLDA									
	SAMTLIGA		MÄN		SAMTLIGA		MÄN		SAMTLIGA		MÄN		KVINNOR					
	ANTAL	LÖN	ANTAL	LÖN	ANTAL	LÖN	ANTAL	LÖN	ANTAL	LÖN	ANTAL	LÖN	ANTAL	LÖN				
382 MASKININDUSTRI																		
SAMTLIGA YRKESOMRÅDEN	2503	10405	1913	11197	590	7840	2194	10712	1857	11220	337	7909	309	8228	56	10409	253	7749
LEDANDE STÄLLNING	191	17240	186	17291	4	..	186	17171	181	17222	4	..	5	..	5	..	-	-
SJÄLVSTÄNDIGT ARBETE	1472	11037	1318	11239	154	9314	1392	11107	1293	11241	98	9355	80	9810	24	..	56	9241
KVALIFICERAT ARBETE	506	8328	314	8567	192	7938	410	8390	298	8571	112	7896	96	8064	16	..	80	7998
RUTINARBETE	335	6873	95	7359	240	6680	207	6851	85	7361	122	6496	128	6908	10	..	118	6871
383 ELEKTROINDUSTRI																		
SAMTLIGA YRKESOMRÅDEN	708	9922	555	10484	153	7881	646	10082	548	10465	99	7955	61	8237	7	..	54	7746
LEDANDE STÄLLNING	30	17809	29	17843	1	..	29	17874	28	17910	1	..	1	..	1	..	-	-
SJÄLVSTÄNDIGT ARBETE	416	10780	389	10864	27	9585	410	10771	385	10846	25	9633	6	..	4	..	2	..
KVALIFICERAT ARBETE	176	7869	116	7860	60	7837	154	7816	115	7833	39	7766	22	..	1	..	21	..
RUTINARBETE	85	7159	20	..	65	7012	53	7016	19	..	34	6643	32	7395	1	..	31	7414
384 TRANSPORTMEDELSINDUSTRI																		
SAMTLIGA YRKESOMRÅDEN	1074	10979	926	11340	148	8717	960	11099	877	11327	83	8684	114	9970	49	11569	65	8758
LEDANDE STÄLLNING	103	17945	102	17975	1	..	98	17833	98	17833	-	-	5	..	4	..	1	..
SJÄLVSTÄNDIGT ARBETE	617	11029	571	11104	46	10098	567	11057	540	11094	27	10329	50	10707	31	11284	19	..
KVALIFICERAT ARBETE	252	9139	202	9270	49	8602	220	9158	192	9267	28	8407	31	9006	10	..	21	..
RUTINARBETE	102	8178	51	8893	51	7468	75	8295	47	8839	28	7379	27	7859	4	..	23	..
385 INDUSTRI FÖR INSTRUMENT, FOTO- OCH OPTIKVAROR, UR																		
SAMTLIGA YRKESOMRÅDEN	539	10261	351	11328	188	8261	485	10434	342	11325	142	8292	54	8710	9	..	45	8164
LEDANDE STÄLLNING	39	18051	38	17984	1	..	37	18129	36	18060	1	..	2	..	2	..	-	-
SJÄLVSTÄNDIGT ARBETE	311	10823	235	11351	76	9192	292	10903	230	11363	62	9197	19	..	5	..	14	..
KVALIFICERAT ARBETE	144	7978	62	8200	82	7810	117	8010	61	8212	56	7789	27	7841	1	..	26	7856
RUTINARBETE	45	6904	16	..	28	6640	38	6857	15	..	23	..	6	..	1	..	5	..
4101 ELVERK (PRIVATA)																		
SAMTLIGA YRKESOMRÅDEN	1169	11007	898	11901	271	8040	1044	11285	877	11874	167	8190	125	8682	21	..	104	7800
LEDANDE STÄLLNING	82	19241	81	19294	1	..	77	19253	76	19310	1	..	5	..	5	..	-	-
SJÄLVSTÄNDIGT ARBETE	635	11760	595	11865	40	10197	614	11777	583	11853	31	10334	21	..	12	..	9	..
KVALIFICERAT ARBETE	252	9401	178	9815	74	8408	233	9476	177	9820	56	8391	19	..	1	..	18	..
RUTINARBETE	200	7257	44	7224	156	7266	120	7162	41	7250	79	7116	80	7400	3	..	77	7420
5 BYGGNADSVERKSAMHET																		
SAMTLIGA YRKESOMRÅDEN	4036	10345	3192	11105	844	7471	3560	10623	3100	11085	460	7512	476	8263	92	11771	384	7421
LEDANDE STÄLLNING	229	18686	229	18686	-	-	221	18529	221	18529	-	-	8	..	8	..	-	-
SJÄLVSTÄNDIGT ARBETE	2039	11350	1957	11442	82	9182	1952	11377	1901	11427	51	9532	87	10747	56	11944	31	8610
KVALIFICERAT ARBETE	1136	8755	862	8990	274	8016	997	8850	843	8992	155	8075	139	8072	19	..	120	7939
RUTINARBETE	632	6937	144	7148	468	6875	390	6904	135	7168	255	6764	243	6991	9	..	233	6996
KONTORS- OCH FÖRSÄLNINGSPER																		
LEDANDE STÄLLNING	46	18458	46	18458	-	-	45	18188	45	18188	-	-	1	..	1	..	-	-
SJÄLVSTÄNDIGT ARBETE	580	11208	507	11520	72	9018	538	11316	494	11492	44	9354	42	9813	14	..	28	8494
KVALIFICERAT ARBETE	450	8475	214	8894	236	8096	340	8603	201	8920	139	8145	110	8080	13	..	97	8026
RUTINARBETE	464	7094	78	7507	385	7010	284	7016	75	7504	209	6840	180	7218	3	..	177	7212
TEKNISK PERSONAL																		
LEDANDE STÄLLNING	54	16630	54	16630	-	-	52	16703	52	16703	-	-	2	..	2	..	-	-
SJÄLVSTÄNDIGT ARBETE	304	10846	295	10859	9	..	290	10785	283	10788	7	..	14	..	12	..	2	..
KVALIFICERAT ARBETE	111	8418	97	8477	14	..	101	8452	96	8477	5	..	10	..	1	..	9	..
RUTINARBETE	47	6811	31	6770	16	..	43	6684	31	6770	12	..	4	..	-	-	4	..
PRODUKTIONSLEDANDE ARBETE SAMT ARBETSLEDARE	1829	11399	1827	11403	2	..	1789	11365	1787	11369	2	..	41	12912	41	12912	-	-
LEDANDE STÄLLNING	129	19631	129	19631	-	-	124	19421	124	19421	-	-	5	..	5	..	-	-
SJÄLVSTÄNDIGT ARBETE	1152	11559	1152	11559	-	-	1122	11563	1122	11563	-	-	30	11430	30	11430	-	-
KVALIFICERAT ARBETE	548	9126	546	9129	2	..	543	9118	541	9121	2	..	5	..	5	..	-	-

TABELL 8 (FORTS)

REGION NÄRINGSGREN YRKESOMRÅDE	HEL- OCH DELTIDSANSTÄLLDA				HELTIDSANSTÄLLDA				DELTIDSANSTÄLLDA									
	SÄMTLIGA ANTAL	MAN LÖN	MAN ANTAL	KVINNOR LÖN	SÄMTLIGA ANTAL	MAN LÖN	MAN ANTAL	KVINNOR LÖN	SÄMTLIGA ANTAL	MAN LÖN	MAN ANTAL	KVINNOR LÖN						
6 VARUHANDEL																		
SÄMTLIGA YRKESOMRÅDEN	8701	9330	5492	10341	3209	7601	7108	9677	5346	10342	1762	7660	1593	7782	146	10290	1447	7529
LEDANDE STÄLLNING	212	18393	204	18527	8	..	203	18398	198	18485	5	..	9	..	6	..	3	..
SJÄLVSTÄNDIGT ARBETE	3160	11276	2596	11686	564	9387	2898	11409	2534	11694	364	9420	262	9806	61	11363	200	9329
KVALIFICERAT ARBETE	2913	8527	1966	8781	947	8000	2489	8546	1911	8772	577	7799	424	8412	55	9079	369	8313
RUTINARBETE	2417	6962	726	7457	1691	6749	1519	7063	703	7448	816	6731	898	6791	23	..	875	6766
KONTORS- OCH FÖRSÄLNINGSPER LEDANDE STÄLLNING	7124	9395	4241	10550	2883	7696	5704	9781	4116	10559	1588	7766	1420	7845	125	10275	1295	7611
SJÄLVSTÄNDIGT ARBETE	180	18765	173	18940	8	..	173	18767	168	18881	5	..	7	..	4	..	3	..
KVALIFICERAT ARBETE	2613	11351	2073	11846	539	9450	2361	11521	2018	11863	343	9507	251	9760	55	11216	196	9349
RUTINARBETE	2339	8548	1432	8877	907	8028	1940	8569	1387	8864	553	7827	399	8446	45	9268	354	8342
TEKNISK PERSONAL	1992	6978	563	7467	1429	6786	1230	7087	543	7457	687	6794	763	6804	21	..	742	6778
SJÄLVSTÄNDIGT ARBETE	784	9674	740	9794	43	7610	756	9687	725	9766	31	7795	28	9318	15	..	13	..
KVALIFICERAT ARBETE	343	11179	333	11219	9	..	337	11152	327	11191	9	..	6	..	6
RUTINARBETE	300	8516	294	8540	6	..	294	8526	289	8546	5	..	6	..	5	..	1	..
PRODUKTIONSLEDANDE ARBETE SAMT ARBETSLEDARE	124	7474	96	7624	28	6956	110	7497	94	7617	16	..	14	..	2	..	12	..
SJÄLVSTÄNDIGT ARBETE	393	9813	381	9910	12	..	389	9829	377	9928	12	..	4	..	4
KVALIFICERAT ARBETE	171	10618	162	10874	9	..	171	10618	162	10874	9
RUTINARBETE	208	8671	205	8668	3	..	203	8678	200	8675	3	..	4	..	4
61 PARTIHANDEL OCH VARUFÖRMEDLING																		
SÄMTLIGA YRKESOMRÅDEN	6762	9530	4343	10572	2418	7658	5575	9874	4221	10571	1354	7703	1186	7913	122	10626	1064	7601
LEDANDE STÄLLNING	184	18648	178	18801	7	..	175	18667	171	18764	4	..	9	..	6	..	3	..
SJÄLVSTÄNDIGT ARBETE	2507	11580	2090	11973	417	9612	2295	11718	2038	11971	456	9712	212	10088	51	12069	161	9452
KVALIFICERAT ARBETE	2242	8525	1505	8837	737	7887	1918	8588	1462	8851	456	7808	324	8149	43	9025	281	8015
RUTINARBETE	1828	7033	571	7460	1257	6839	1187	7088	549	7448	638	6777	641	6932	22	..	619	6903
62 DETALJHANDEL																		
SÄMTLIGA YRKESOMRÅDEN	1940	8633	1148	9465	791	7426	1533	8961	1125	9484	407	7515	407	7399	23	..	384	7332
LEDANDE STÄLLNING	27	16669	26	16669	1	..	27	16669	26	16669	1
SJÄLVSTÄNDIGT ARBETE	653	10108	506	10502	147	8748	603	10231	496	10557	107	8719	50	8607	10	..	40	8827
KVALIFICERAT ARBETE	671	8534	461	8596	210	8396	571	8405	449	8578	122	7767	100	9268	12	..	88	9267
RUTINARBETE	589	6741	155	7445	434	6489	332	6974	154	7447	178	6564	257	6440	1	..	256	6437
6251 APOTEK																		
SÄMTLIGA YRKESOMRÅDEN	692	8955	49	14364	643	8543	185	10780	43	14900	142	9532	507	8290	6	..	501	8263
APOTEKSCHEFER	34	16720	16	21	16982	15	..	14	1
RECEPTARIER	174	9992	2	..	172	9980	38	10572	2	..	36	10548	136	9830	136	9830
APOTEKSTEKNIKER	358	7742	2	..	356	7742	75	7661	1	..	74	7647	283	7763	1	..	282	7767
APOTEKSSTÄDERSKOR	69	6471	69	6471	2	2	..	67	6469	67	6469
63 HOTELL OCH RESTAURANG																		
SÄMTLIGA YRKESOMRÅDEN	-	-	-	-	-	-	200	8172	120	8839	80	7173	-	-	-	-	-	-
RESTAURANGTJÄNSTEMÄN	-	-	-	-	-	-	168	8040	108	8598	60	7036	-	-	-	-	-	-
KÖKSCHEF	-	-	-	-	-	-	52	8652	45	9331	8	..	-	-	-	-	-	-
71232 STUVERIVERKSAMHET	-	-	-	-	-	-	30	8207	22	..	8	..	-	-	-	-	-	-
SÄMTLIGA YRKESOMRÅDEN	36	10415	29	11008	7	..	32	10513	28	10852	4	..	4	..	1	..	3	..
951 REPARATION AV HUSHÅLLS- VAROR OCH FORDON																		
SÄMTLIGA YRKESOMRÅDEN	300	9344	217	10155	84	7251	248	9792	210	10218	38	7463	53	7234	7	..	46	7073

TABELL 9 FÖRDELNING EFTER LAN. ANTAL VUXNA TJÄNSTEMÄN OCH MÅNADSLÖNER INOM OLIKA YRKESOMRADEN OCH NÄRINGSGRENAR 1984
 DISTRIBUTION BY OCCUPATIONAL LEVEL. NUMBER OF ADULT EMPLOYEES AND MONTHLY SALARIES IN VARIOUS OCCUPATIONAL GROUPS AND BRANCHES OF
 INDUSTRY, 1984

REGION NÄRINGSGREN YRKESOMRADE	HEL- OCH DELTIDSA NSTÄLLDA				HELTIDSA NSTÄLLDA				DELTIDSA NSTÄLLDA									
	SA MTLIGA	MAN	ANTAL	LÖN	SA MTLIGA	MAN	ANTAL	LÖN	SA MTLIGA	MAN	ANTAL	LÖN	SA MTLIGA	MAN	ANTAL	LÖN		
01 STOCKHOLMS LAN																		
2+3 GRUVOR OCH MINERALBROT SA M TILLVERKNINGSINDUSTRI																		
SA MTLIGA YRKESOMRADEN	48015	10964	31898	11981	16117	8950	40837	11182	30249	11951	10588	8984	7179	9722	1649	12532	5530	8884
LEDANDE STÄLLNING	3670	18932	3620	19145	250	16030	3473	18888	3257	19095	216	15764	197	19712	162	20135	34	17704
SJÄLVSTÄNDIGT ARBETE	25877	11956	19227	12241	4650	10775	21453	11991	18243	12203	3210	10785	2423	11643	984	12947	1440	10753
KVALIFICERAT ARBETE	12802	8904	7358	9077	5464	8671	10583	8887	6983	9038	3600	8595	2219	8983	355	9843	1864	8819
RUTINARBETE	7667	7500	1913	7707	5754	7431	5528	7460	1766	7695	3562	7343	2339	7592	147	7858	2192	7575
KONTORS- OCH FÖRSÄLJNINGSPERSONAL	25930	10953	13573	12725	12357	9006	20886	11277	12774	12690	8112	9051	5044	9610	798	13284	4245	8919
TEKNISK PERSONAL	15189	11169	12861	11494	2328	9371	13906	11199	12284	11455	1623	9266	1282	10840	577	12336	705	9614
PRODUKTIONLEDANDE ARBETE																		
SA M ARBETSLEDARE	4876	11693	4674	11786	202	9545	4653	11718	4493	11784	160	9878	223	11176	181	11850	42	8283
OVRIG PERSONAL	2020	7803	790	8296	1230	7486	1391	7793	698	8258	693	7324	630	7825	92	8582	538	7695
31 LIVSMEDELS-, DRYCKESVARU- OCH TOBAKSINDUSTRI																		
SA MTLIGA YRKESOMRADEN	3157	10638	1933	11772	1223	8846	2692	10868	1858	11737	834	8933	464	9303	75	12639	389	8659
341 MASSA-, PAPPERS- OCH PAPPERSVARUINDUSTRI																		
SA MTLIGA YRKESOMRADEN	551	10554	387	11325	163	8725	470	10883	372	11354	98	9101	80	8620	15	..	65	8157
342 GRAFISK INDUSTRI, FÖRLAG																		
SA MTLIGA YRKESOMRADEN	8210	10885	4200	12415	4009	9282	6316	11148	3748	12327	2568	9427	1893	10007	453	13139	1441	9023
35 KEMISK INDUSTRI, PETROLEUM-, GUMMI- VARU-, PLAST- OCH PLASTVARUI																		
SA MTLIGA YRKESOMRADEN	6844	11403	4081	12692	2763	9498	5586	11750	3905	12684	1681	9579	1258	9863	176	12878	1082	9373
36 JORD- OCH STENVARUINDUSTRI																		
SA MTLIGA YRKESOMRADEN	693	10847	471	11879	222	8658	546	11365	441	11904	105	9103	147	8927	30	11508	117	8259
37 JÄRN-, STÅL- OCH METALLVERK																		
SA MTLIGA YRKESOMRADEN	259	11458	133	13479	126	9319	210	11855	127	13391	83	9511	49	9745	6	..	43	8944
38 VERKSTADSINDUSTRI																		
SA MTLIGA YRKESOMRADEN	27812	10933	20406	11777	7407	8608	24628	11098	19525	11757	5102	8575	3185	9663	880	12232	2304	8681
LEDANDE STÄLLNING	1994	19222	1940	19272	54	17439	1898	19163	1856	19221	42	16618	97	20378	84	20399	12	..
SJÄLVSTÄNDIGT ARBETE	14645	11856	12831	12062	1814	10401	13584	11889	12290	12043	1294	10422	1062	11439	541	12488	520	10348
KVALIFICERAT ARBETE	7277	8672	4609	8755	2648	8529	6250	8651	4424	8727	1825	8468	1027	8797	184	9415	842	8662
RUTINARBETE	3896	7445	1026	7622	2870	7381	2896	7382	956	7606	1941	7271	999	7627	70	7838	929	7611
381 METALLVARUINDUSTRI																		
SA MTLIGA YRKESOMRADEN	2579	10109	1741	10992	838	8274	2176	10316	1647	10971	528	8275	404	8994	94	11365	310	8272
382 MASKININDUSTRI																		
SA MTLIGA YRKESOMRADEN	8371	11383	6220	12247	2150	8885	7400	11573	5970	12223	1431	8864	970	9933	251	12821	720	8927
383 ELEKTROINDUSTRI																		
SA MTLIGA YRKESOMRADEN	12056	10988	9016	11815	3040	8535	10803	11112	8579	11802	2224	8448	1253	9922	437	12069	816	8772

TABELL 9 (FORTS)

REGION NÄRINGSGRUPP YRKESOMRÅDE	HEL- OCH DELTIDSANSTÄLLDA				HELTIDSANSTÄLLDA				DELTIDSANSTÄLLDA									
	SAMTLIGA		MAN		KVINNOR		SAMTLIGA		MAN		KVINNOR		SAMTLIGA		MAN		KVINNOR	
	ANTAL	LÖN	ANTAL	LÖN	ANTAL	LÖN	ANTAL	LÖN	ANTAL	LÖN	ANTAL	LÖN	ANTAL	LÖN	ANTAL	LÖN	ANTAL	LÖN
384 TRANSPORTMEDELSINDUSTRI																		
SAMTLIGA YRKESOMRÅDEN	2934	10242	2062	11042	872	8351	2565	10447	2009	11000	556	8451	369	8816	53	12641	316	8174
385 INDUSTRI FÖR INSTRUMENT, FOTO- OCH OPTIKVAROR, UR																		
SAMTLIGA YRKESOMRÅDEN	1872	10788	1366	11500	507	8868	1684	10917	1320	11487	363	8846	189	9639	45	11884	143	8925
4101 ELVERK (PRIVATA)																		
SAMTLIGA YRKESOMRÅDEN	463	10309	291	11532	172	8242	375	10541	271	11446	104	8180	88	9320	20	..	68	8338
5 BYGGNADSVERKSAMHET																		
SAMTLIGA YRKESOMRÅDEN	7601	10838	5500	11832	2101	8238	6544	11202	5332	11831	1212	8435	1057	8583	168	11836	889	7969
LEDANDE STÄLLNING	426	18306	417	18336	9	..	409	18282	401	18319	8	..	17	..	16	..	1	..
SJÄLVSTÄNDIGT ARBETE	3768	12023	3390	12254	378	9953	3535	12108	3289	12260	246	10089	235	10731	101	12079	132	9697
KVALIFICERAT ARBETE	2264	9210	1497	9624	767	8401	1938	9353	1461	9625	477	8522	327	8358	36	9619	291	8202
RUTINARBETE	1143	7371	196	7540	946	7336	662	7398	181	7475	481	7369	481	7335	15	..	465	7303
6 VARUHANDEL																		
SAMTLIGA YRKESOMRÅDEN	48908	10400	30668	11579	18240	8418	41889	10685	29549	11600	12340	8493	7019	8704	1119	11038	5900	8261
LEDANDE STÄLLNING	2756	18551	2609	18783	147	14408	2692	18529	2553	18758	139	14324	64	19487	56	19933	7	..
SJÄLVSTÄNDIGT ARBETE	21109	11945	16749	12410	4360	10159	19408	12046	16141	12426	3268	10167	1701	10790	609	11965	1092	10135
KVALIFICERAT ARBETE	14759	8788	8176	9114	6582	8384	12494	8835	7893	9121	4601	8344	2265	8531	283	8903	1981	8477
RUTINARBETE	10285	7360	3133	7576	7151	7266	7295	7337	2963	7532	4352	7203	2990	7418	171	8337	2819	7363
61 PARTIHANDEL OCH VARUFÖRMEDLING																		
SAMTLIGA YRKESOMRÅDEN	41903	10563	27086	11695	14818	8495	36225	10828	26143	11716	10083	8525	5678	8873	943	11102	4735	8430
62 DETALJHANDEL																		
SAMTLIGA YRKESOMRÅDEN	7005	9426	3583	10705	3422	8086	5664	9767	3406	10705	2257	8350	1341	7985	176	10694	1165	7575
951 REPARATION AV HUSHALLS- VAROR OCH FORDON																		
SAMTLIGA YRKESOMRÅDEN	1615	9347	1198	9982	417	7525	1372	9637	1152	10024	220	7612	243	7713	46	8933	197	7428
03 UPPSALA LÄN																		

2+3 GRUVOR OCH MINERALBROT SAMT TILLVERKNINGSINDUSTRI																		
SAMTLIGA YRKESOMRÅDEN	5568	10374	3558	11436	2010	8495	4658	10697	3429	11457	1229	8577	910	8722	129	10870	781	8367
LEDANDE STÄLLNING	389	19295	366	19420	23	..	372	19281	353	19377	19	..	17	..	13	..	4	..
SJÄLVSTÄNDIGT ARBETE	2791	11151	2171	11435	620	10157	2530	11231	2094	11461	436	10125	261	10378	76	10733	185	10231
KVALIFICERAT ARBETE	1562	8453	856	8807	707	8025	1293	8465	836	8808	457	7838	269	8398	20	..	249	8369
RUTINARBETE	826	7185	166	7399	660	7131	463	7115	146	7409	317	6981	363	7274	20	..	343	7271
KONTORS- OCH FÖRSÄLJNINGSPERSONAL	2473	10277	1189	12301	1284	8402	1876	10822	1134	12350	742	8489	597	8564	56	11298	542	8283
TEKNISK PERSONAL	1913	10557	1365	11194	547	8967	1729	10652	1324	11205	405	8846	184	9660	42	10856	142	9311
PRODUKTIONSLEDANDE ARBETE																		
SAMT ARBETSLEDARE	973	10874	941	10926	32	9344	951	10866	922	10911	30	9482	22	..	20	..	2	..
ÖVRIG PERSONAL	209	7522	62	7877	147	7374	102	7566	49	7920	53	7234	107	7480	12	..	95	7452
31 LIVSMEDELS-, DRYCKESVARU- OCH TOBAKSINDUSTRI																		
SAMTLIGA YRKESOMRÅDEN	380	9029	230	9947	150	7627	315	9362	224	10001	91	7800	65	7409	6	..	59	7357

TABELL 9 (FORTS)

REGION NÄRINGSGRUPP YRKESOMRÅDE	HEL- OCH DELTIDSANSTÄLLDA				HELTIDSANSTÄLLDA				DELTIDSANSTÄLLDA									
	SAMTLIGA		KVINNOR		SAMTLIGA		KVINNOR		SAMTLIGA		KVINNOR							
	ANTAL	LÖN	ANTAL	LÖN	ANTAL	LÖN	ANTAL	LÖN	ANTAL	LÖN	ANTAL	LÖN						
33 TRÄVARUINDUSTRI SAMTLIGA YRKESOMRÅDEN	225	10056	155	11207	69	7476	185	10577	153	11189	32	7627	40	7621	2	..	38	7348
341 MASSA-, PAPPERS- OCH PAPPERSVARU- INDUSTRI SAMTLIGA YRKESOMRÅDEN	281	10839	201	11991	80	7946	238	11285	197	11953	41	8073	43	8374	4	..	39	7811
342 GRAFISK INDUSTRI, FÖRLAG SAMTLIGA YRKESOMRÅDEN	354	9957	197	10972	157	8689	253	10293	172	11026	81	8738	101	9113	24	..	76	8637
35 KEMISK INDUSTRI, PETROLEUM-, GUMMI- VARU-, PLAST- OCH PLASTVARU- SAMTLIGA YRKESOMRÅDEN	1999	11069	1090	12669	910	9153	1710	11342	1066	12699	644	9095	290	9462	24	..	266	9293
36 JORD- OCH STENVARUINDUSTRI SAMTLIGA YRKESOMRÅDEN	262	9274	201	9955	61	7006	227	9471	193	9956	34	6695	35	7986	8	..	27	7399
38 VERKSTADSINDUSTRI SAMTLIGA YRKESOMRÅDEN	1765	10093	1275	10885	490	8030	1477	10390	1218	10892	259	8029	288	8566	57	10736	231	8031
LEDANDE STÄLLNING	111	17742	110	17768	1	..	106	17574	105	17601	1	..	5	..	5	..	-	..
SJÄLVSTÄNDIGT ARBETE	913	10854	820	11005	93	9514	838	10942	782	11038	57	9618	75	9871	39	10357	36	9351
KVALIFICERAT ARBETE	474	8441	288	8629	186	8148	389	8462	283	8625	106	8023	85	8345	5	..	80	8314
RUTINARBETE	267	7234	56	7214	211	7239	144	7096	48	7230	96	7029	123	7396	8	..	115	7416
381 METALLVARUINDUSTRI SAMTLIGA YRKESOMRÅDEN	699	10069	495	10852	204	8174	578	10389	485	10819	94	8166	121	8536	10	..	111	8180
382 MASKININDUSTRI SAMTLIGA YRKESOMRÅDEN	683	10339	506	11182	176	7919	560	10739	466	11309	94	7920	123	8517	41	9725	82	7918
385 INDUSTRI FÖR INSTRUMENT, FOTO- OCH OPTIKVAROR, UR SAMTLIGA YRKESOMRÅDEN	138	9649	88	10547	50	8079	121	9883	87	10482	34	8361	17	..	1	..	16	..
5 BYGGNADSVERKSAMHET SAMTLIGA YRKESOMRÅDEN	1358	9997	1109	10575	249	7424	1212	10160	1083	10520	129	7146	146	8637	26	12875	120	7723
SJÄLVSTÄNDIGT ARBETE	651	11569	629	11594	22	..	620	11538	615	11555	4	..	31	12179	14	..	18	..
KVALIFICERAT ARBETE	483	8775	418	8928	65	7788	452	8801	411	8918	41	7623	32	8402	7	..	24	..
RUTINARBETE	201	6907	38	7273	163	6822	120	6927	36	7170	84	6824	80	6878	2	..	78	6820
6 VARUHANDEL SAMTLIGA YRKESOMRÅDEN	2046	9136	1355	9836	691	7765	1727	9372	1306	9811	422	8013	319	7859	50	10474	270	7377
LEDANDE STÄLLNING	63	13838	53	14478	10	..	60	13705	50	14357	10	..	3	..	3	..	-	..
SJÄLVSTÄNDIGT ARBETE	729	10900	616	10998	113	10368	695	10893	593	10955	102	10531	34	11035	23	..	11	..
KVALIFICERAT ARBETE	660	8734	485	8942	175	8157	575	8771	469	8960	107	7940	85	8482	16	..	69	8495
RUTINARBETE	594	6917	201	7207	393	6768	397	6924	194	7199	203	6660	197	6904	7	..	190	6884
61 PARTIHANDEL OCH VARUFÖRMEDLING SAMTLIGA YRKESOMRÅDEN	1240	9258	820	9933	420	7940	1046	9437	781	9878	265	8134	194	8292	39	11039	155	7609
62 DETALJHANDEL SAMTLIGA YRKESOMRÅDEN	807	8949	535	9687	271	7493	681	9273	524	9711	157	7807	126	7193	11	..	115	7064

TABELL 9 (FORTS)

REGION NÄRRINGSGRUPP YRKESOMRÅDE	HEL- OCH DELTIDANSÄLLDA				HELTIDANSÄLLDA				DELTIDANSÄLLDA									
	SAMTLIGA		MÄN		KVINNOR		SAMTLIGA		MÄN		KVINNOR		SAMTLIGA		MÄN		KVINNOR	
	ANTAL	LÖN	ANTAL	LÖN	ANTAL	LÖN	ANTAL	LÖN	ANTAL	LÖN	ANTAL	LÖN	ANTAL	LÖN	ANTAL	LÖN	ANTAL	LÖN
04 SÖDERMANLANDS LÄN																		
2+3 GRUVOR OCH MINERALBROT SAMT TILLVERKNINGSINDUSTRI																		
SAMTLIGA YRKESOMRÅDEN	7499	9987	5314	10911	2185	7738	6266	10364	5151	10918	1134	7859	1233	8070	183	10721	1051	7609
LEDANDE STÄLLNING	479	17533	472	17572	7	..	461	17487	454	17527	7	..	18	..	18	..	-	-
SJÄLVSTÄNDIGT ARBETE	3618	10924	3270	11063	348	9621	3389	10979	3176	11066	213	9686	229	10101	93	10947	135	9518
KVALIFICERAT ARBETE	2143	8488	1336	8803	807	7966	1738	8584	1290	8807	448	7940	405	8076	46	8685	359	7998
RUTINARBETE	1259	6974	236	7431	1023	6868	678	7005	211	7375	467	6838	582	6937	25	7898	556	6893
KONTORS- OCH FÖRSÄLJNINGSPERSONAL	3676	9726	1920	11502	1756	7785	2753	10336	1846	11522	907	7924	923	7908	74	11007	849	7637
TEKNISK PERSONAL	2093	10170	1859	10449	233	7953	1930	10258	1796	10432	134	7923	163	9132	64	10915	100	7994
PRDUKTIONSLEDANDE ARBETE SAMT ARBETSLEDARE	1488	10850	1469	10872	19	..	1446	10864	1432	10881	14	..	42	10372	37	10535	5	..
ÖVRIG PERSONAL	242	7045	66	7614	176	6831	137	7137	58	7645	79	6765	105	6924	8	..	97	6886
31 LIVSMEDELS-, DRYCKESVARU- OCH TOBAKSINDUSTRI																		
SAMTLIGA YRKESOMRÅDEN	234	9386	137	10922	97	7214	183	9935	132	10932	51	7358	51	7409	5	..	46	7054
32 TEXTIL-, BEKLÄDNADS-, LÅDER- OCH LÅDERVARUINDUSTRI																		
SAMTLIGA YRKESOMRÅDEN	206	10675	136	12373	70	7366	165	11358	130	12445	35	7325	41	7912	6	..	35	7408
33 TRÄVARUINDUSTRI																		
SAMTLIGA YRKESOMRÅDEN	219	9291	157	10007	62	7470	172	9631	149	10023	24	..	47	8040	9	..	38	7652
342 GRAFISK INDUSTRI, FÖRLAG																		
SAMTLIGA YRKESOMRÅDEN	460	9782	279	10845	181	8141	348	10181	259	10889	89	8118	112	8544	20	..	92	8163
35 KEMISK INDUSTRI, PETROLEUM-, GUMMI- VARU-, PLAST- OCH PLÄSTVARU																		
SAMTLIGA YRKESOMRÅDEN	615	10101	353	11670	262	7985	480	10678	339	11708	141	8199	135	8049	14	..	121	7737
37 JÄRN-, STÅL- OCH METALLVERK																		
SAMTLIGA YRKESOMRÅDEN	1635	10817	1265	11522	369	8401	1424	11148	1243	11507	181	8688	211	8574	22	..	188	8126
38 VERKSTADSINDUSTRI																		
SAMTLIGA YRKESOMRÅDEN	3884	9685	2804	10539	1080	7467	3271	10030	2702	10544	569	7587	613	7845	102	10402	511	7335
LEDANDE STÄLLNING	235	17179	233	17173	2	..	221	17188	219	17181	2	..	14	..	14	..	-	-
SJÄLVSTÄNDIGT ARBETE	1887	10636	1720	10762	167	9340	1768	10695	1674	10770	94	9361	120	9770	46	10493	73	9313
KVALIFICERAT ARBETE	1103	8190	717	8465	386	7678	918	8277	692	8466	226	7696	185	7756	24	..	160	7652
RUTINARBETE	659	6788	134	7234	524	6673	364	6875	117	7192	247	6725	295	6680	17	..	277	6628
381 METALLVARUINDUSTRI																		
SAMTLIGA YRKESOMRÅDEN	852	9707	558	10738	294	7752	725	9980	545	10748	180	7650	127	8149	13	..	115	7912
382 MASKININDUSTRI																		
SAMTLIGA YRKESOMRÅDEN	1874	9902	1409	10683	465	7540	1583	10240	1350	10685	233	7667	291	8064	59	10626	232	7412
383 ELEKTROINDUSTRI																		
SAMTLIGA YRKESOMRÅDEN	600	9117	418	10100	182	6856	481	9652	403	10104	77	7298	120	6965	15	..	104	6528
384 TRANSPORTMEDELSINDUSTRI																		
SAMTLIGA YRKESOMRÅDEN	347	9395	270	10016	77	7210	298	9635	258	10014	40	7169	49	7945	12	..	37	7253

TABELL 9 (FORTS)

REGION NÄRINGSGRUPP YRKESOMRÅDE	HEL- OCH DELTIDSANSTÄLLDA				HELTIDSANSTÄLLDA				DELTIDSANSTÄLLDA									
	SAMTLIGA	MÄN	KVINNOR		SAMTLIGA	MÄN	KVINNOR		SAMTLIGA	MÄN	KVINNOR							
	ANTAL	LÖN	ANTAL	LÖN	ANTAL	LÖN	ANTAL	LÖN	ANTAL	LÖN	ANTAL	LÖN						
385 INDUSTRI FÖR INSTRUMENT, FOTO- OCH OPTIKVAROR, UR SAMTLIGA YRKESOMRÅDEN	210	9755	148	10619	62	7687	184	10038	145	10637	39	7812	26	7756	3	..	23	..
5 BYGGNADSVERKSAMHET SAMTLIGA YRKESOMRÅDEN	863	9799	636	10619	227	7501	711	10216	619	10593	93	7698	151	7841	17	..	134	7364
SJÄLVSTÄNDIGT ARBETE	418	11148	397	11280	21	..	395	11187	386	11230	9	..	23	..	12	..	12	..
KVALIFICERAT ARBETE	266	8564	184	9090	82	7386	216	8860	181	9083	35	7722	50	7280	3	..	47	7130
RUTINARBETE	152	7464	29	8122	122	7306	74	7524	27	8189	46	7134	78	7408	2	..	76	7411
6 VARUHANDEL SAMTLIGA YRKESOMRÅDEN	2432	9421	1628	10417	804	7407	2071	9718	1593	10404	478	7434	360	7716	35	11007	326	7367
LEDANDE STÄLLNING	118	17608	115	17608	-	-	112	17526	112	17526	-	-	3	..	3	..	-	-
SJÄLVSTÄNDIGT ARBETE	935	11006	808	11284	127	9240	903	11022	793	11270	110	9237	32	10538	14	..	17	..
KVALIFICERAT ARBETE	805	8312	530	8680	275	7600	690	8384	519	8678	171	7494	114	7876	11	..	103	7775
RUTINARBETE	578	6782	176	6979	402	6696	367	6642	170	6951	197	6375	211	7025	6	..	205	7004
61 PARTIHANDEL OCH VARUFÖRMEDLING SAMTLIGA YRKESOMRÅDEN	1904	9573	1296	10554	607	7479	1627	9877	1268	10544	359	7522	277	7788	28	11013	248	7418
62 DETALJHANDEL SAMTLIGA YRKESOMRÅDEN	528	8873	331	9877	197	7182	444	9136	325	9857	119	7168	84	7477	6	..	78	7204
951 REPARATION AV HUSHÅLLS- VAROR OCH FORDON SAMTLIGA YRKESOMRÅDEN	215	8660	156	9599	59	6195	171	9264	146	9636	25	..	44	6323	10	..	34	5567
05 ÖSTERGÖTLANDS LÄN																		
2+3 GRUVOR OCH MINERALBROT SAMT TILLVERKNINGSINDUSTRI																		
SAMTLIGA YRKESOMRÅDEN	13962	10134	10091	11092	3871	7637	11738	10482	9683	11072	2055	7700	2225	8302	409	11576	1816	7565
LEDANDE STÄLLNING	890	18159	871	18239	19	..	854	18076	840	18176	14	..	36	19636	31	19917	5	..
SJÄLVSTÄNDIGT ARBETE	7080	11099	6481	11233	599	9648	6610	11108	6219	11203	391	9599	470	10971	262	11950	208	9740
KVALIFICERAT ARBETE	3659	8366	2398	8645	1261	7834	3026	8433	2310	8640	716	7763	632	8065	87	8780	545	7928
RUTINARBETE	2333	6918	342	7376	1991	6840	1247	6921	314	7375	934	6768	1086	6915	28	7391	1058	6903
KONTORS- OCH FÖRSÄLJNINGS- PERSONAL	5969	9828	3099	11776	2871	7726	4483	10411	2971	11746	1512	7787	1486	8071	128	12461	1358	7658
TEKNISK PERSONAL	5427	10516	4864	10846	563	7662	4985	10624	4657	10832	328	7669	442	9293	207	11151	235	7653
PRODUKTIONSLEDANDE ARBETE SAMT ARBETSLEDARE	2045	10786	2007	10829	38	8553	1974	10761	1943	10797	31	8478	72	11499	65	11779	7	..
ÖVRIG PERSONAL	521	7110	122	7893	399	6872	295	7300	113	7940	183	6906	225	6862	9	..	216	6843
31 LIVSMEDELS-, DRYCKESVARU- OCH TOBAKSINDUSTRI SAMTLIGA YRKESOMRÅDEN	798	9037	487	10043	311	7462	615	9479	469	10083	146	7538	183	7553	18	..	165	7395
32 TEXTIL-, BEKLÄDNADS-, LÅDER- OCH LÅDERVARUINDUSTRI SAMTLIGA YRKESOMRÅDEN	212	8625	96	10240	116	7281	159	9031	90	10259	69	7432	53	7402	6	..	47	7057
33 TRÅKVARUINDUSTRI SAMTLIGA YRKESOMRÅDEN	276	9404	194	10237	82	7426	216	9909	185	10301	31	7563	60	7588	9	..	51	7343

TABELL 9 (FORTS)

REGION NÄRINGSGRENN YRKESOMRÅDE	HEL- OCH DELTIDSANSTÄLLDA				HELTTIDSANSTÄLLDA				DELTIDSANSTÄLLDA									
	SÄMTLIGA ANTAL	MÄN LÖN	KVINNOR ANTAL	LÖN	SÄMTLIGA ANTAL	MÄN LÖN	KVINNOR ANTAL	LÖN	SÄMTLIGA ANTAL	MÄN LÖN	KVINNOR ANTAL	LÖN						
341 MASSA-, PAPPERS- OCH PAPPERSVARU- INDUSTRI SÄMTLIGA YRKESOMRÅDEN	730	10435	491	11761	239	7703	605	10822	467	11743	137	7684	125	8568	24	..	101	7730
342 GRAFISK INDUSTRI, FÖRLAG SÄMTLIGA YRKESOMRÅDEN	570	9811	326	11071	244	8127	424	10017	299	10662	125	8477	146	9214	27	15511	119	7757
35 KEMISK INDUSTRI, PETROLEUM-, GUMMI- VARU-, PLAST- OCH PLASTVARUI SÄMTLIGA YRKESOMRÅDEN	662	9971	443	11002	219	7883	552	10274	429	10993	123	7765	110	8457	14	..	96	8034
37 JÄRN-, STÅL- OCH METALLVERK SÄMTLIGA YRKESOMRÅDEN	667	9644	483	10562	184	7239	515	10093	442	10550	73	7348	152	8118	41	10691	111	7167
38 VERKSTADSINDUSTRI SÄMTLIGA YRKESOMRÅDEN	9832	10316	7419	11191	2414	7626	8472	10629	7155	11175	1318	7663	1360	8361	264	11603	1096	7581
LEDANDE STÄLLNING	657	18465	649	18494	8	..	632	18399	628	18427	4	..	25	20131	21	..	4	..
SJÄLVSTÄNDIGT ARBETE	5490	11104	5107	11204	384	9781	5167	11117	4915	11192	252	9650	323	10895	191	11491	132	10031
KVALIFICERAT ARBETE	2255	8197	1466	8420	790	7782	1894	8243	1429	8411	465	7727	361	7954	36	8780	325	7862
RUTINARBETE	1429	6882	197	7400	1232	6800	779	6894	182	7419	597	6734	650	6869	15	..	635	6861
381 METALLVARUINDUSTRI SÄMTLIGA YRKESOMRÅDEN	850	9613	570	10617	280	7567	696	9982	564	10514	132	7716	154	7943	6	..	147	7432
382 MASKININDUSTRI SÄMTLIGA YRKESOMRÅDEN	4021	10178	2964	11111	1057	7564	3408	10587	2886	11107	522	7714	613	7906	78	11257	535	7418
363 ELEKTROINDUSTRI SÄMTLIGA YRKESOMRÅDEN	1291	9856	969	10643	321	7485	1162	10044	948	10631	214	7445	128	8159	21	..	107	7564
384 TRANSPORTMEDELSINDUSTRI SÄMTLIGA YRKESOMRÅDEN	3620	10797	2870	11581	749	7792	3162	11031	2714	11583	448	7688	457	9178	156	11551	301	7946
39 ANNAN TILLVERKNINGSINDUSTRI SÄMTLIGA YRKESOMRÅDEN	66	11664	48	12749	18	..	61	11895	48	12749	13	..	5	..	-	-	5	..
5 BYGGNADSVERKSAMHET SÄMTLIGA YRKESOMRÅDEN	1526	9934	1137	10785	389	7447	1285	10317	1110	10781	175	7371	241	7889	27	10959	214	7509
LEDANDE STÄLLNING	44	18517	44	18517	-	..	44	18517	44	18517	-	..	-	-	-	-	-	-
SJÄLVSTÄNDIGT ARBETE	737	11215	715	11290	22	..	712	11228	698	11273	13	..	25	10844	16	..	9	..
KVALIFICERAT ARBETE	440	8837	334	9115	127	8105	382	8460	326	8101	56	8147	79	8241	8	..	70	8071
RUTINARBETE	285	7075	45	7612	241	6975	148	7013	43	7602	106	6775	137	7142	2	..	135	7132
6 VARUHANDEL SÄMTLIGA YRKESOMRÅDEN	3345	8839	2110	9745	1235	7292	2662	9177	2038	9786	624	7186	682	7522	71	8565	611	7400
LEDANDE STÄLLNING	49	16430	49	16430	-	..	48	16402	43	16402	-	..	1	..	1	..	-	-
SJÄLVSTÄNDIGT ARBETE	1116	10694	968	11033	148	8481	1025	10812	947	11013	78	8359	91	9364	20	..	71	8614
KVALIFICERAT ARBETE	1180	8446	810	8617	370	8073	980	8468	785	8619	195	7861	200	8339	25	..	175	8509
RUTINARBETE	1000	6864	284	7425	716	6642	610	7004	259	7617	351	6552	390	6646	25	5449	365	6729
61 PARTIHANDEL OCH VARUFÖRMEDELING SÄMTLIGA YRKESOMRÅDEN	2330	8984	1476	9918	854	7370	1856	9305	1419	9974	437	7134	475	7728	58	8529	417	7617
62 DETALJHANDEL SÄMTLIGA YRKESOMRÅDEN	1014	8506	633	9342	381	7118	807	8881	620	9356	187	7308	207	7051	14	..	194	6934
951 REPARATION AV HUSHÅLLS- VAROR OCH FORDON SÄMTLIGA YRKESOMRÅDEN	273	8876	196	9644	78	6947	199	9232	174	9558	26	7029	74	7918	22	..	52	6907

TABELL 9 (FORTS)

REGION NÄRINGSGRUPP YRKESOMRÅDE	HEL- OCH DELTIDSANSTÄLLDA				HELTIDSANSTÄLLDA				DELTIDSANSTÄLLDA									
	SAMTLIGA		MÄN		KVINNOR		SAMTLIGA		MÄN		KVINNOR		SAMTLIGA		MÄN		KVINNOR	
	ANTAL	LÖN	ANTAL	LÖN	ANTAL	LÖN	ANTAL	LÖN	ANTAL	LÖN	ANTAL	LÖN	ANTAL	LÖN	ANTAL	LÖN	ANTAL	LÖN
06 JÖNKÖPINGS LÄN																		
2+3 GRUVOR OCH MINERALBROTTSAMT TILLVERKNINGSINDUSTRI																		
SAMTLIGA YRKESOMRÅDEN	9434	9677	6630	10577	2804	7549	7673	10062	6361	10579	1312	7555	1761	7999	269	10524	1492	7544
LEDANDE STÄLLNING	472	16897	455	17094	17	..	455	16853	442	17028	13	..	18	..	14	..	4	..
SJÄLVSTÄNDIGT ARBETE	4011	10938	3665	11084	347	9395	3753	10992	3527	11085	206	9412	278	10208	138	11063	140	9368
KVALIFICERAT ARBETE	3110	8541	2154	8948	954	7852	2523	8453	2060	8345	463	7802	537	8061	94	8916	493	7898
RUTINARBETE	1840	6995	356	7490	1484	6877	961	6936	332	7399	629	6692	879	7060	24	..	855	7012
KONTORS- OCH FÖRSÄLJNINGSPERSONAL	4921	9423	2546	11112	2374	7611	3533	10033	2438	11118	1095	7617	1388	7868	108	10982	1279	7605
TEKNISK PERSONAL	2190	9944	2037	10116	153	7653	2039	9985	1953	10090	86	7617	151	9393	84	10728	66	7700
PRODUKTIONSLEDANDE ARBETE SAMT ARBETSLEDARE	2009	10438	1983	10467	26	8189	1933	10465	1912	10488	21	..	76	9742	70	9908	5	..
ÖVRIG PERSONAL	315	6943	64	7354	251	6837	168	6967	58	7423	109	6725	147	6915	6	..	141	6925
31 LIVSMEDELS-, DRYCKESVARU- OCH TOBAKSINDUSTRI																		
SAMTLIGA YRKESOMRÅDEN	280	8718	177	9712	103	7010	219	9166	172	9728	47	7106	61	7116	5	..	56	6930
32 TEXTIL-, BEKLÄDNADS-, LÅDER- OCH LÅDERVARUINDUSTRI																		
SAMTLIGA YRKESOMRÅDEN	243	8723	161	9408	82	7380	188	9083	152	9447	36	7535	55	7499	9	..	46	7260
33 TRÅVARUINDUSTRI																		
SAMTLIGA YRKESOMRÅDEN	1632	9107	1089	10014	543	7286	1266	9513	1035	9998	231	7341	366	7699	54	10315	312	7245
341 MASSA-, PAPPERS- OCH PAPPERSVARUINDUSTRI																		
SAMTLIGA YRKESOMRÅDEN	311	10653	209	11911	102	8076	260	11091	205	11893	55	8104	51	8421	4	..	47	8044
342 GRAFISK INDUSTRI, FÖRLAG																		
SAMTLIGA YRKESOMRÅDEN	680	9732	406	10912	274	7985	483	10283	366	10998	117	8039	197	8381	40	10120	158	7945
35 KEMISK INDUSTRI, PETROLEUM-, GUMMI- VARU-, PLAST- OCH PLASTVARUI																		
SAMTLIGA YRKESOMRÅDEN	1362	9931	992	10771	370	7679	1133	10328	960	10798	173	7727	230	7974	33	10000	197	7636
38 VERKSTADSINDUSTRI																		
SAMTLIGA YRKESOMRÅDEN	4540	9823	3331	10652	1209	7538	3811	10145	3213	10642	598	7478	729	8136	118	10923	611	7597
LEDANDE STÄLLNING	248	17289	242	17471	6	..	239	17146	233	17331	6	..	9	..	9	..	-	-
SJÄLVSTÄNDIGT ARBETE	2112	10844	1949	10970	162	9330	1974	10895	1887	10967	88	9348	137	10107	63	11055	75	9309
KVALIFICERAT ARBETE	1409	8549	982	8852	427	7854	1167	8638	941	8848	225	7759	242	8123	40	8941	202	7959
RUTINARBETE	771	6953	158	7471	614	6820	431	6909	152	7465	279	6606	341	7009	6	..	335	6998
381 METALLVARUINDUSTRI																		
SAMTLIGA YRKESOMRÅDEN	1459	9443	995	10343	465	7517	1165	9828	960	10359	205	7339	294	7917	34	9890	260	7657
382 MASKININDUSTRI																		
SAMTLIGA YRKESOMRÅDEN	1890	9746	1412	10517	478	7467	1626	10030	1364	10523	261	7458	264	7998	48	10358	216	7477
383 ELEKTROINDUSTRI																		
SAMTLIGA YRKESOMRÅDEN	524	10252	403	11037	121	7630	443	10573	387	10983	56	7714	81	8505	16	..	65	7559
384 TRANSPORTMEDELSINDUSTRI																		
SAMTLIGA YRKESOMRÅDEN	480	10393	374	11128	106	7806	414	10685	360	11083	54	8031	66	8574	14	..	52	7574

TABELL 9 (FORTS)

REGION NÄRINGSOMRÅDE	HEL- OCH DELTIDSANSTÄLLDA					HELTIDSANSTÄLLDA					DELTIDSANSTÄLLDA							
	SAMTLIGA ANTAL	LÖN	MÄN ANTAL	LÖN	KVINNOR ANTAL	LÖN	SAMTLIGA ANTAL	LÖN	MÄN ANTAL	LÖN	KVINNOR ANTAL	LÖN	SAMTLIGA ANTAL	LÖN	MÄN ANTAL	LÖN	KVINNOR ANTAL	LÖN
5 BYGGNADSVERKSAMHET																		
SAMTLIGA YRKESOMRÅDEN	625	9161	413	10067	213	7404	472	9748	400	10090	72	7839	153	7355	12	..	141	7182
SJÄLVSTÄNDIGT ARBETE	246	10893	228	10997	18	..	237	10948	223	10996	14	..	9	..	5	..	5	..
KVALIFICERAT ARBETE	222	8445	155	8712	66	7818	169	8643	148	8724	20	..	53	7814	7	..	46	7717
RUTINARBETE	151	7026	23	..	128	6883	60	7249	22	..	38	6906	91	6880	1	..	90	6873
6 VARUHANDEL																		
SAMTLIGA YRKESOMRÅDEN	3153	8883	2036	9799	1117	7215	2491	9226	1972	9803	520	7038	662	7591	64	9663	598	7369
LEDANDE STÄLLNING	66	15447	66	15447	-	-	66	15447	-	-	-	-	-	-	-	-	-	-
SJÄLVSTÄNDIGT ARBETE	1050	10886	916	11160	134	9016	949	11016	894	11169	65	8940	100	9656	32	10889	69	9088
KVALIFICERAT ARBETE	1189	8263	780	8639	409	7545	974	8331	755	8638	219	7277	215	7954	25	8691	189	7856
RUTINARBETE	849	6763	274	7189	575	6560	502	6759	267	7176	235	6287	347	6768	7	..	339	6749
61 PARTIHANDEL OCH VARUFÖRMEDLING																		
SAMTLIGA YRKESOMRÅDEN	2269	9003	1525	9868	743	7229	1837	9302	1474	9873	363	6983	432	7735	52	9728	380	7464
62 DETALJHANDEL																		
SAMTLIGA YRKESOMRÅDEN	885	8574	510	9592	374	7187	654	9014	498	9597	157	7163	230	7323	12	..	218	7204
951 REPARATION AV HUSHALLS- VAROR OCH FORDON																		
SAMTLIGA YRKESOMRÅDEN	224	8776	155	9564	69	7001	186	9177	155	9564	31	7237	38	6808	-	-	38	6808
07 KRONBERGS LÄN																		
2+3 GRUVOR OCH MINERALBROTT SAMT TILLVERKNINGSINDUSTRI																		
SAMTLIGA YRKESOMRÅDEN	5238	9654	3614	10612	1624	7521	4277	10049	3483	10636	794	7472	961	7899	131	9989	830	7568
LEDANDE STÄLLNING	260	17042	253	17096	6	..	249	16989	245	16988	4	..	10	..	8	..	2	..
SJÄLVSTÄNDIGT ARBETE	2341	10827	2116	10995	225	9244	2193	10885	2049	11021	144	8960	148	9960	67	10214	81	9750
KVALIFICERAT ARBETE	1657	8487	1079	8871	578	7770	1312	8639	1052	8892	279	7701	346	7914	47	8415	299	7834
RUTINARBETE	980	6869	166	7163	814	6810	523	6769	157	7152	366	6605	457	6984	9	..	448	6977
KONTORS- OCH FÖRSÄLJNINGSS- PERSONAL	2628	9399	1334	11168	1294	7576	1899	10016	1267	11258	632	7527	729	7795	67	9477	662	7624
TEKNISK PERSONAL	1386	9997	1249	10256	137	7633	1282	10092	1216	10231	66	7555	104	8823	33	11198	71	7707
PRODUKTIONSLEDANDE ARBETE																		
SAMT ARBETSLEDARE	1020	10370	998	10419	22	..	982	10401	968	10435	14	..	38	9571	30	9908	9	..
ÖVRIG PERSONAL	203	7014	33	7487	170	6922	114	7058	32	7513	82	6879	89	6958	1	..	88	6961
31 LIVSMEDELS-, DRYCKESVARU- OCH TOBAKSINDUSTRI																		
SAMTLIGA YRKESOMRÅDEN	245	8406	132	9473	113	7158	181	8865	129	9464	52	7387	64	7097	3	..	61	6961
33 TRÄVARUINDUSTRI																		
SAMTLIGA YRKESOMRÅDEN	508	9265	329	10404	179	7164	401	9625	321	10322	80	6825	107	7918	8	..	99	7437
341 MASSA-, PAPPERS- OCH PAPPERSVARU- INDUSTRI																		
SAMTLIGA YRKESOMRÅDEN	340	10581	224	12074	116	7698	273	11215	216	12075	57	7957	67	7998	8	..	59	7448
342 GRAFISK INDUSTRI, FÖRLAG																		
SAMTLIGA YRKESOMRÅDEN	418	9399	257	10376	160	7830	298	10018	231	10613	67	7960	120	7858	26	8288	93	7738
35 KEMISK INDUSTRI, PETROLEUM-, GUMMI- VARU-, PLAST- OCH PLASTVARUI																		
SAMTLIGA YRKESOMRÅDEN	239	9917	177	10621	62	7887	206	10187	168	10673	38	8006	33	8242	9	..	24	..
36 JORD- OCH STENVARUINDUSTRI																		
SAMTLIGA YRKESOMRÅDEN	217	9767	148	10766	69	7634	167	10165	140	10635	27	7763	50	8446	8	..	42	7550

TABELL 9 (FORTS)

REGION NÄRINGSRE YRKESOMRÅDE	HEL- OCH DELTIDSANSTÄLLDA				HELTIDSANSTÄLLDA				DELTIDSANSTÄLLDA									
	SAMTLIGA		MÄN		KVINNOR		SAMTLIGA		MÄN		KVINNOR		SAMTLIGA		MÄN		KVINNOR	
	ANTAL	LÖN	ANTAL	LÖN	ANTAL	LÖN	ANTAL	LÖN	ANTAL	LÖN	ANTAL	LÖN	ANTAL	LÖN	ANTAL	LÖN	ANTAL	LÖN
38 VERKSTADSINDUSTRI SAMTLIGA YRKESOMRÅDEN	3079	9749	2229	10599	850	7520	2599	10085	2163	10628	436	7392	480	7934	66	9672	414	7656
LEDANDE STÄLLNING	145	17102	141	17223	4	..	140	17197	138	17218	2	..	5	..	3	..	2	..
SJÄLVSTÄNDIGT ARBETE	1512	10863	1393	10998	119	9284	1447	10882	1367	10998	80	8912	66	10439	26	11029	39	10043
KVALIFICERAT ARBETE	904	8379	604	8671	301	7791	724	8478	574	8694	150	7652	180	7978	30	8221	151	7930
RUTINARBETE	517	6823	92	7050	425	6774	289	6666	85	7016	204	6520	228	7022	7	..	221	7008
381 METALLVARUINDUSTRI SAMTLIGA YRKESOMRÅDEN	464	9445	325	10282	139	7490	396	9767	308	10405	88	7527	68	7569	17	..	51	7426
382 MASKININDUSTRI SAMTLIGA YRKESOMRÅDEN	1639	9676	1179	10549	460	7438	1384	10010	1152	10557	232	7297	255	7866	27	10226	228	7583
383 ELEKTROINDUSTRI SAMTLIGA YRKESOMRÅDEN	685	10077	507	10991	178	7475	581	10438	490	11034	90	7209	104	8052	16	..	88	7750
384 TRANSPORTMEDELSINDUSTRI SAMTLIGA YRKESOMRÅDEN	249	9811	187	10379	62	8103	201	10116	182	10335	19	..	48	8528	5	..	43	8123
5 BYGGNADSVERKSAMHET SAMTLIGA YRKESOMRÅDEN	953	9909	778	10592	175	6879	827	10245	751	10586	76	6892	126	7695	27	10778	99	6870
LEDANDE STÄLLNING	48	19440	48	19440	-	..	45	18685	45	18685	-	..	3	..	3	..	-	..
SJÄLVSTÄNDIGT ARBETE	484	10786	468	10872	15	..	466	10854	462	10875	4	..	17	..	6	..	11	..
KVALIFICERAT ARBETE	278	8500	225	8720	53	7569	243	8583	222	8720	21	..	35	7927	3	..	32	7850
RUTINARBETE	143	6491	36	6894	107	6354	73	6704	22	..	51	6674	70	6269	14	..	56	6060
6 VARUHANDEL SAMTLIGA YRKESOMRÅDEN	2621	9026	1618	10010	1004	7439	2151	9395	1577	10023	574	7670	470	7338	41	9520	430	7132
LEDANDE STÄLLNING	48	17659	47	17635	1	..	48	17659	47	17635	1	..	-	..	-	..	-	..
SJÄLVSTÄNDIGT ARBETE	886	11186	737	11414	148	10055	837	11242	722	11408	115	10196	49	10230	15	..	33	9565
KVALIFICERAT ARBETE	968	8247	623	8676	345	7473	812	8382	604	8677	208	7524	157	7549	19	..	138	7394
RUTINARBETE	720	6843	211	7352	509	6632	455	6936	205	7368	250	6583	265	6683	6	..	259	6680
61 PARTIHANDEL OCH VARUFÖRMEDLING SAMTLIGA YRKESOMRÅDEN	2013	9117	1224	10200	789	7438	1665	9507	1201	10215	463	7673	348	7248	22	..	326	7104
62 DETALJHANDEL SAMTLIGA YRKESOMRÅDEN	608	8726	394	9422	214	7445	486	9011	376	9408	110	7657	122	7593	18	..	104	7221
08 KALMAR LÄN -----																		
2+3 GRUVOR OCH MINERALBROT SAMT TILLVERKNINGSINDUSTRI																		
SAMTLIGA YRKESOMRÅDEN	5814	9705	3938	10698	1878	7624	4720	10077	3800	10666	920	7644	1096	8105	138	11565	958	7604
LEDANDE STÄLLNING	273	17156	268	17189	5	..	259	16991	255	17054	4	..	13	..	12	..	1	..
SJÄLVSTÄNDIGT ARBETE	2612	10916	2347	11088	265	9392	2431	10937	2269	11048	162	9380	181	10626	78	12226	103	9411
KVALIFICERAT ARBETE	1820	8522	1185	8844	635	7921	1466	8639	1147	8854	319	7868	354	8037	38	8566	316	7973
RUTINARBETE	1112	6970	138	7398	973	6909	563	6921	128	7388	435	6783	548	7020	10	..	538	7011
KONTORS- OCH FÖRSÄLJNINGS- PERSONAL	2843	9412	1362	11330	1501	7696	2019	10053	1293	11348	726	7747	824	7840	49	10855	775	7649
TEKNISK PERSONAL	1327	9870	1136	10255	190	7574	1203	9924	1097	10161	106	7469	123	9351	39	12877	84	7706
PRODUKTIONSLEDANDE ARBETE																		
SAMT ARBETSLEDARE	1436	10510	1419	10532	17	..	1367	10479	1374	10496	13	..	49	11380	45	11629	4	..
ÖVRIG PERSONAL	211	7132	41	7959	170	6934	111	7124	36	7992	75	6712	100	7141	5	..	95	7110
31 LIVSMEDELS-, DRYCKESVARU- OCH TOBAKSINDUSTRI SAMTLIGA YRKESOMRÅDEN	493	9121	303	10222	190	7364	382	9574	288	10283	94	7409	111	7560	15	..	96	7320

TABELL 9 (FORTS)

REGION NÄRINGSOMRÅDE	HEL- OCH DELTIDSANSTÄLLDA				HELTIDSANSTÄLLDA				DELTIDSANSTÄLLDA									
	SAMTLIGA		KVINNOR		SAMTLIGA		KVINNOR		SAMTLIGA		KVINNOR							
	ANTAL	LÖN	ANTAL	LÖN	ANTAL	LÖN	ANTAL	LÖN	ANTAL	LÖN	ANTAL	LÖN						
33 TRÄVARUINDUSTRI SAMTLIGA YRKESOMRÅDEN	834	9353	554	10316	280	7451	668	9690	527	10301	142	7419	166	7995	27	10595	139	7483
341 MASSA-, PAPPERS- OCH PAPPERSVARU- INDUSTRI SAMTLIGA YRKESOMRÅDEN	586	10022	364	11378	222	7800	467	10467	351	11331	116	7856	119	8276	13	..	106	7739
342 GRAFISK INDUSTRI, FÖRLAG SAMTLIGA YRKESOMRÅDEN	387	9562	239	10729	148	7679	300	10056	227	10792	73	7769	87	7860	12	..	75	7592
35 KEMISK INDUSTRI, PETROLEUM-, GUMMI- VARU-, PLAST- OCH PLASTVARUI SAMTLIGA YRKESOMRÅDEN	182	9627	117	10667	65	7750	146	10033	115	10642	31	7772	36	7971	2	..	34	7729
36 JORD- OCH STENVARUINDUSTRI SAMTLIGA YRKESOMRÅDEN	359	10388	234	11821	125	7717	283	10779	228	11440	55	8032	75	8918	5	..	70	7470
38 VERKSTADSINDUSTRI SAMTLIGA YRKESOMRÅDEN	2886	9820	2072	10665	814	7670	2402	10151	2008	10644	395	7640	483	8178	64	11340	420	7698
LEDANDE STÄLLNING	148	18105	144	18138	4	..	141	17789	138	17866	3	..	7	..	6	..	1	..
SJÄLVSTÄNDIGT ARBETE	1432	10761	1305	10900	127	9341	1350	10802	1272	10891	78	9357	83	10086	33	11227	49	9314
KVALIFICERAT ARBETE	823	8363	548	8603	275	7884	657	8445	529	8607	129	7782	165	8033	19	..	146	7973
RUTINARBETE	483	6966	74	7251	408	6914	254	6858	69	7252	185	6710	228	7087	5	..	223	7084
381 METALLVARUINDUSTRI SAMTLIGA YRKESOMRÅDEN	679	9166	445	10099	234	7395	559	9550	435	10127	124	7531	120	7380	10	..	110	7241
382 MASKININDUSTRI SAMTLIGA YRKESOMRÅDEN	962	10112	686	11045	276	7789	799	10435	669	10962	131	7737	162	8518	17	..	145	7836
383 ELEKTROINDUSTRI SAMTLIGA YRKESOMRÅDEN	661	9885	476	10755	186	7657	548	10228	452	10767	96	7692	114	8239	24	..	90	7620
384 TRANSPORTMEDELSINDUSTRI SAMTLIGA YRKESOMRÅDEN	570	10047	456	10574	114	7950	486	10302	443	10567	43	7555	84	8571	12	..	72	8186
4101 ELVERK (PRIVATA) SAMTLIGA YRKESOMRÅDEN	781	10210	645	10773	136	7539	731	10363	639	10781	92	7459	50	7970	6	..	44	7708
5 BYGGNADSVERKSAMHET SAMTLIGA YRKESOMRÅDEN	454	9019	319	9817	135	7136	348	9603	310	9858	37	7484	106	7104	8	..	98	7003
SJÄLVSTÄNDIGT ARBETE	172	10425	168	10443	4	..	166	10451	164	10476	3	..	6	..	4	..	1	..
KVALIFICERAT ARBETE	186	8385	125	8795	61	7541	142	8690	123	8822	19	..	44	7402	3	..	42	7392
RUTINARBETE	84	6752	14	..	70	6654	28	7013	12	..	15	..	56	6624	1	..	55	6617
6 VARUHANDEL SAMTLIGA YRKESOMRÅDEN	1666	8454	1136	9096	530	7076	1356	8737	1092	9130	264	7118	309	7209	44	8262	265	7034
LEDANDE STÄLLNING	27	14994	24	..	2	..	27	14994	24	..	2	..	-	-	-	..	-	-
SJÄLVSTÄNDIGT ARBETE	536	10027	454	10292	82	8569	476	10191	442	10283	34	9000	61	8744	12	..	48	8262
KVALIFICERAT ARBETE	648	8117	486	8402	162	7262	578	8197	469	8414	109	7261	70	7456	17	..	53	7266
RUTINARBETE	455	6695	171	7009	283	6504	275	6761	157	7055	119	6372	179	6593	15	..	164	6600

TABELL 9 (FORTS)

REGION NÄRINGSGREN YRKESOMRADE	HEL- OCH DELTIDSANSTÄLLDA				HELTIDSANSTÄLLDA				DELTIDSANSTÄLLDA									
	SAMTLIGA ANTAL	MAN LÖN	MAN ANTAL	KVINNOR LÖN	SAMTLIGA ANTAL	MAN LÖN	MAN ANTAL	KVINNOR LÖN	SAMTLIGA ANTAL	MAN LÖN	MAN ANTAL	KVINNOR LÖN						
61 PARTIHANDEL OCH VARUFÖRMEDLING SAMTLIGA YRKESOMRADEN	1044	8525	721	9175	323	7074	850	8841	692	9225	158	7164	194	7142	29	8005	165	6988
62 DETALJHANDEL SAMTLIGA YRKESOMRADEN	621	8334	415	8959	207	7079	506	8563	400	8966	106	7049	115	7323	15	..	100	7110
09 GOTLANDS LÄN																		

2+3 GRUVOR OCH MINERALBROTT SAMT TILLVERKNINGSINDUSTRI																		
SAMTLIGA YRKESOMRADEN	486	9212	346	9885	140	7551	414	9399	328	9869	86	7609	73	8145	18	..	54	7460
SJÄLVSTÄNDIGT ARBETE	196	10320	171	10484	24	..	180	10358	161	10508	18	..	16	..	10	..	6	..
KVALIFICERAT ARBETE	166	8557	128	8706	38	8054	147	8569	125	8660	22	..	19	..	3	..	15	..
RUTINARBETE	103	6781	26	6983	77	6714	66	6782	21	..	44	6642	37	6780	4	..	33	6812
KONTORS- OCH FÖRSÄLJNINGSPERSONAL	196	8831	92	10125	104	7688	149	9052	82	10102	67	7766	48	8140	10	..	37	7547
TEKNISK PERSONAL	103	8738	82	9091	21	..	88	8929	79	9108	9	..	15	..	3	..	12	..
PRODUKTIONSLEDANDE ARBETE SAMT ARBETSLEDARE	170	10213	168	10230	2	..	163	10206	162	10213	1	..	6	..	5	..	1	..
31 LIVSMEDELS-, DRYCKESVARU- OCH TOBAKSINDUSTRI																		
SAMTLIGA YRKESOMRADEN	127	8772	87	9613	40	6946	101	9221	81	9717	20	..	26	7032	6	..	20	..
38 VERKSTADSINDUSTRI SAMTLIGA YRKESOMRADEN	107	9346	81	10023	26	7233	102	9457	81	10023	21	..	5	..	-	-	5	..
5 BYGGNADSVÄRKSAMHET SAMTLIGA YRKESOMRADEN	98	9655	76	10283	21	..	85	9917	74	10291	10	..	13	..	2	..	11	..
SJÄLVSTÄNDIGT ARBETE	59	10559	56	10696	3	..	58	10558	55	10697	3	..	1	..	1	..	-	-
6 VARUHANDEL SAMTLIGA YRKESOMRADEN	336	8214	228	8790	109	7007	282	8394	219	8761	63	7114	54	7268	8	..	46	6860
SJÄLVSTÄNDIGT ARBETE	79	10088	70	10301	9	..	76	10085	68	10305	9	..	2	..	2	..	-	-
KVALIFICERAT ARBETE	123	8156	102	8222	21	..	113	8179	99	8230	14	..	10	..	3	..	7	..
RUTINARBETE	130	6839	51	7159	79	6632	89	6913	49	7179	40	6587	41	6680	2	..	39	6678
61 PARTIHANDEL OCH VARUFÖRMEDLING SAMTLIGA YRKESOMRADEN	207	7951	141	8530	66	6719	172	8122	136	8481	37	6794	34	7099	5	..	29	6626
62 DETALJHANDEL SAMTLIGA YRKESOMRADEN	129	8633	87	9210	43	7453	110	8822	84	9212	26	7565	20	..	3	..	16	..
10 BLEKINGE LÄN																		

2+3 GRUVOR OCH MINERALBROTT SAMT TILLVERKNINGSINDUSTRI																		
SAMTLIGA YRKESOMRADEN	4597	9955	3347	10771	1250	7774	3940	10223	3227	10768	713	7759	657	8348	119	10850	538	7793
LEDANDE STÄLLNING	289	17315	285	17387	4	..	278	17239	274	17309	3	..	12	..	11	..	1	..
SJÄLVSTÄNDIGT ARBETE	2313	10717	2108	10818	205	9688	2181	10747	2046	10814	135	9722	132	10235	62	10926	70	9621
KVALIFICERAT ARBETE	1264	8547	832	8821	432	8019	1044	8596	796	8808	248	7915	220	8316	36	9105	183	8159
RUTINARBETE	731	7068	122	7783	610	6926	438	7049	111	7792	326	6795	294	7098	10	..	283	7077

TABELL 9 (FORTS)

REGION NÄRINGSOMRÅDE	HEL- OCH DELTIDSANSTÄLLDA					HELTIDSANSTÄLLDA					DELTIDSANSTÄLLDA							
	SAMTLIGA		MÄN		KVINNOR		SAMTLIGA		MÄN		KVINNOR		SAMTLIGA		MÄN		KVINNOR	
	ANTAL	LÖN	ANTAL	LÖN	ANTAL	LÖN	ANTAL	LÖN	ANTAL	LÖN	ANTAL	LÖN	ANTAL	LÖN	ANTAL	LÖN	ANTAL	LÖN
KONTORS- OCH FÖRSÄLNINGSPERSONAL	1820	9643	900	11518	920	7811	1381	10079	863	11445	518	7806	439	8273	37	13198	402	7818
TEKNISK PERSONAL	1614	10013	1420	10293	194	7965	1498	10119	1368	10313	131	8084	116	8640	52	9757	63	7722
PRODUKTIONSLEDANDE ARBETE																		
SAMT ARBETSLEDARE	1012	10820	999	10852	13	..	984	10841	973	10869	11	..	28	10099	26	10218	2	..
ÖVRIG PERSONAL	151	7303	28	8121	123	7115	77	6946	24	..	53	6355	74	7674	4	..	70	7689
31 LIVSMEDELS-, DRYCKESVARU- OCH TOBAKSINDUSTRI																		
SAMTLIGA YRKESOMRÅDEN	623	9675	390	10849	233	7713	523	9985	383	10853	140	7611	100	8064	7	..	93	7866
341 MASSA-, PAPPERS- OCH PAPPERSVARU-INDUSTRI																		
SAMTLIGA YRKESOMRÅDEN	212	10249	130	11897	82	7638	162	10997	126	11926	36	7748	50	7826	4	..	46	7552
35 KEMISK INDUSTRI, PETROLEUM-, GUMMI- VARU-, PLAST- OCH PLASTVARU																		
SAMTLIGA YRKESOMRÅDEN	250	10676	167	12041	83	7943	220	11047	162	12117	58	8081	30	7966	5	..	25	7620
38 VERKSTADSINDUSTRI																		
SAMTLIGA YRKESOMRÅDEN	2810	10042	2207	10672	604	7738	2478	10252	2129	10672	348	7688	333	8475	77	10679	255	7807
LEDANDE STÄLLNING	168	17436	168	17436	-	-	164	17313	164	17313	-	-	4	..	4	..	-	-
SJÄLVSTÄNDIGT ARBETE	1544	10652	1447	10720	97	9639	1462	10671	1405	10710	57	9706	82	10213	42	11043	40	9544
KVALIFICERAT ARBETE	712	8569	521	8747	192	8085	608	8601	498	8734	110	8004	105	8380	23	..	81	8194
RUTINARBETE	385	7091	70	7764	315	6941	243	7092	62	7771	181	6858	142	7090	8	..	134	7053
381 METALLVARUINDUSTRI																		
SAMTLIGA YRKESOMRÅDEN	278	10402	215	11128	63	7923	242	10653	210	11062	32	8007	36	8703	5	..	31	7834
382 MASKININDUSTRI																		
SAMTLIGA YRKESOMRÅDEN	569	9645	414	10406	155	7614	509	9825	409	10409	100	7427	61	8137	5	..	56	7950
383 ELEKTROINDUSTRI																		
SAMTLIGA YRKESOMRÅDEN	398	9318	275	10193	123	7359	354	9536	271	10222	83	7299	44	7556	4	..	40	7485
384 TRANSPORTMEDELSINDUSTRI																		
SAMTLIGA YRKESOMRÅDEN	1501	10364	1261	10812	240	8012	1321	10571	1199	10820	122	8115	181	8850	62	10654	119	7905
5 BYGGNADSVERKSAMHET																		
SAMTLIGA YRKESOMRÅDEN	218	8755	126	9826	92	7280	162	9189	121	9834	41	7280	56	7509	5	..	51	7281
SJÄLVSTÄNDIGT ARBETE	74	10425	68	10498	6	..	71	10406	66	10489	4	2	..	2	..
KVALIFICERAT ARBETE	72	8500	45	8773	26	8027	53	8562	42	8758	11	..	19	..	3	..	15	..
RUTINARBETE	69	6888	9	..	60	6725	35	7053	9	..	25	6733	34	6720	-	..	34	6720
6 VARUHANDEL																		
SAMTLIGA YRKESOMRÅDEN	716	8774	456	9712	260	7131	555	9058	443	9553	112	7089	161	7794	12	..	149	7163
SJÄLVSTÄNDIGT ARBETE	223	10478	194	10882	29	7764	209	10290	184	10595	25	..	14	..	10	..	4	..
KVALIFICERAT ARBETE	263	8271	175	8618	88	7586	213	8453	175	8618	39	7707	50	7493	-	..	50	7493
RUTINARBETE	207	6875	65	7247	141	6703	110	6624	63	7057	47	6043	97	7159	2	..	95	7031
61 PARTIHANDEL OCH VARUFÖRMEDLING																		
SAMTLIGA YRKESOMRÅDEN	306	8918	190	10005	116	7130	236	8970	180	9641	56	6797	70	8743	10	..	60	7439
62 DETALJHANDEL																		
SAMTLIGA YRKESOMRÅDEN	410	8667	266	9503	145	7132	319	9123	263	9494	56	7379	91	7068	2	..	89	6977

TABELL 9 (FORTS)

REGION NÄRINGSÖREN YRKESOMRÅDE	HEL- OCH DELTIDSANSTÄLLDA				HELTIDSANSTÄLLDA				DELTIDSANSTÄLLDA										
	SAMTLIGA		MÄN		KVINNOR		SAMTLIGA		MÄN		KVINNOR		SAMTLIGA		MÄN		KVINNOR		
	ANTAL	LÖN	ANTAL	LÖN	ANTAL	LÖN	ANTAL	LÖN	ANTAL	LÖN	ANTAL	LÖN	ANTAL	LÖN	ANTAL	LÖN	ANTAL	LÖN	
11 KRISTIANSTADS LÄN																			
2+3 GRUVOR OCH MINERALBROTT SAMT TILLVERKNINGSINDUSTRI																			
SAMTLIGA YRKESOMRÅDEN	6359	9619	4183	10662	2177	7615	5127	10009	4007	10666	1120	7655	1233	7998	176	10557	1057	7572	
LEDANDE STÄLLNING	297	17111	292	17202	5	..	288	17116	284	17178	4	..	9	..	8	..	1	..	
SJÄLVSTÄNDIGT ARBETE	2682	10928	2335	11145	347	9465	2437	10996	2236	11130	200	9510	246	10247	99	11492	146	9403	
KVALIFICERAT ARBETE	2094	8527	1319	8945	775	7814	1697	8664	1272	8950	425	7808	397	7941	47	8826	350	7821	
RUTINARBETE	1286	6937	236	7385	1050	6837	705	6930	215	7403	491	6724	581	6946	21	..	559	6936	
KONTORS- OCH FÖRSÄLJNINGSS- PERSONAL	3368	9462	1654	11335	1714	7656	2448	10076	1583	11355	865	7736	919	7828	70	10892	849	7574	
TEKNISK PERSONAL	1239	9640	999	10072	240	7845	1078	9767	947	10050	131	7715	161	8793	52	10472	109	8000	
PRODUKTIONSLEDANDE ARBETE SAMT ARBETSLEDARE	1532	10346	1483	10413	49	8320	1472	10354	1434	10409	39	8300	60	10157	50	10530	11	..	
ÖVRIG PERSONAL	220	6827	47	7339	173	6688	128	6783	43	7450	85	6448	92	6888	4	..	88	6921	
31 LIVSMEDELS-, DRYCKESVARU- OCH TOBAKSINDUSTRI																			
SAMTLIGA YRKESOMRÅDEN	1075	9406	669	10453	406	7682	830	9848	645	10459	186	7730	245	7902	24	..	220	7640	
32 TEXTIL-, BEKLÄDNADS-, LÄDER- OCH LÄDERVARUINDUSTRI																			
SAMTLIGA YRKESOMRÅDEN	345	9099	197	10173	147	7662	262	9481	186	10218	76	7667	83	7895	11	..	72	7657	
33 TRÄVARUINDUSTRI																			
SAMTLIGA YRKESOMRÅDEN	866	9592	566	10793	300	7328	718	9988	548	10806	170	7343	149	7674	18	..	131	7310	
341 MASSA-, PAPPERS- OCH PAPPERSVARU- INDUSTRI																			
SAMTLIGA YRKESOMRÅDEN	351	10445	242	11654	109	7761	290	10895	229	11673	61	7976	61	8304	13	..	48	7488	
342 GRAFISK INDUSTRI, FÖRLAG																			
SAMTLIGA YRKESOMRÅDEN	522	9127	264	10617	257	7595	354	9640	235	10553	119	7830	167	8041	29	11135	138	7393	
35 KEMISK INDUSTRI, PETROLEUM-, GUMMI- VARU-, PLAST- OCH PLASTVARUI																			
SAMTLIGA YRKESOMRÅDEN	1238	10010	834	11042	404	7878	1033	10424	819	11074	214	7933	205	7930	15	..	190	7817	
36 JORD- OCH STENVARUINDUSTRI																			
SAMTLIGA YRKESOMRÅDEN	442	9821	333	10503	109	7734	373	10147	314	10551	59	7976	69	8070	19	..	50	7453	
38 VERKSTADSINDUSTRI																			
SAMTLIGA YRKESOMRÅDEN	1385	9519	988	10356	397	7435	1153	9767	949	10304	205	7277	231	8284	39	11603	192	7604	
LEDANDE STÄLLNING	51	16068	49	16344	2	..	48	15893	47	16004	1	..	5	..	2	..	1	..	
SJÄLVSTÄNDIGT ARBETE	661	10685	586	10876	74	9175	591	10727	557	10835	34	8947	70	10324	29	11663	40	9364	
KVALIFICERAT ARBETE	458	8352	301	8878	158	7349	372	8569	293	8887	79	7389	86	7410	7	..	79	7308	
RUTINARBETE	215	6882	52	7453	165	6706	143	6856	51	7439	91	6530	73	6933	1	..	72	6930	
381 METALLVARUINDUSTRI																			
SAMTLIGA YRKESOMRÅDEN	585	9360	407	10249	178	7333	485	9670	393	10249	92	7210	99	7849	14	..	86	7465	
382 MASKININDUSTRI																			
SAMTLIGA YRKESOMRÅDEN	454	9459	322	10242	132	7549	378	9720	313	10211	65	7374	76	8163	9	..	67	7722	
383 ELEKTROINDUSTRI																			
SAMTLIGA YRKESOMRÅDEN	165	10681	135	11392	30	7532	145	10593	124	11164	21	..	20	..	11	..	9	..	

TABELL 9 (FORTS)

REGION NÄRINGSOMRÅDE YRKESOMRÅDE	HEL- OCH DELTIDSANSTÄLLDA					HELTIDSANSTÄLLDA					DELTIDSANSTÄLLDA							
	SAMTLIGA		MÄN		KVÄNNOR	SAMTLIGA		MÄN		KVÄNNOR	SAMTLIGA		MÄN		KVÄNNOR			
	ANTAL	LÖN	ANTAL	LÖN	ANTAL LÖN	ANTAL	LÖN	ANTAL	LÖN	ANTAL LÖN	ANTAL	LÖN	ANTAL	LÖN	ANTAL LÖN			
384 TRANSPORTMEDELSINDUSTRI SAMTLIGA YRKESOMRÅDEN	168	9123	117	9850	51	7449	137	9347	112	9809	25	..	31	8152	5	..	26	7645
5 BYGGNADSVERKSAMHET SAMTLIGA YRKESOMRÅDEN	535	8698	344	9611	191	7053	430	9031	338	9612	92	6892	104	7327	6	..	99	7203
SJÄLVSTÄNDIGT ARBETE	159	10270	146	10425	14	..	147	10415	143	10428	4	..	12	..	2	..	10	..
KVALIFICERAT ARBETE	248	8160	166	8497	82	7479	204	8234	163	8485	41	7245	44	7816	3	..	41	7716
RUTINARBETE	109	6487	15	..	94	6375	61	6417	15	..	46	6164	48	6576	-	-	48	6576
6 VARUHANDEL SAMTLIGA YRKESOMRÅDEN	2698	8745	1728	9600	970	7222	2166	9057	1658	9616	508	7229	532	7477	70	9207	462	7214
LEDANDE STÄLLNING	58	16977	55	17213	3	..	55	16942	52	17190	3	..	3	..	3	..	-	-
SJÄLVSTÄNDIGT ARBETE	859	10686	714	10990	136	9092	768	10800	687	10985	81	9224	82	9618	27	11117	56	8899
KVALIFICERAT ARBETE	1042	8108	729	8451	332	7355	896	8215	704	8471	192	7274	166	7532	26	7896	140	7465
RUTINARBETE	728	6753	230	7097	499	6594	448	6779	215	7145	233	6440	281	6712	15	..	266	6729
61 PARTIHANDEL OCH VARUFÖRMEDLING SAMTLIGA YRKESOMRÅDEN	1916	9008	1233	9878	683	7438	1548	9336	1187	9889	361	7518	369	7632	47	9589	322	7348
62 DETALJHANDEL SAMTLIGA YRKESOMRÅDEN	782	8100	495	8908	287	6708	618	8358	471	8931	147	6520	163	7125	23	..	140	6904
951 REPARATION AV HUSHALLS- VAROR OCH FORDON SAMTLIGA YRKESOMRÅDEN	123	8297	80	8866	43	7237	97	8585	79	8897	19	..	25	7176	1	..	24	..
12 MALMÖHUS LÄN -----																		
2+3 GRUVOR OCH MINERALBROTT SAMT TILLVERKNINGSINDUSTRI																		
SAMTLIGA YRKESOMRÅDEN	23211	10183	15348	11226	7863	8148	19227	10539	14785	11231	4442	8236	3984	8466	563	11091	3421	8034
LEDANDE STÄLLNING	1555	18140	1474	18259	81	15980	1484	18086	1421	18203	62	15420	71	19266	53	19741	18	..
SJÄLVSTÄNDIGT ARBETE	10883	11175	9050	11422	1833	9958	9962	11256	8771	11420	1191	10047	921	10304	279	11484	643	9793
KVALIFICERAT ARBETE	6679	8631	3908	9001	2770	8109	5337	8707	3745	8992	1592	8037	1342	8329	164	9206	1178	8207
RUTINARBETE	4095	7057	915	7461	3179	6940	2445	7038	848	7478	1597	6804	1649	7085	68	7254	1582	7078
KONTORS- OCH FÖRSÄLJNINGS- PERSONAL	12221	10042	6273	11797	5948	8191	9408	10539	6032	11812	3376	8265	2814	8379	241	11423	2572	8094
TEKNISK PERSONAL	6611	10430	5437	10853	1174	8472	5993	10561	5269	10846	724	8489	618	9161	168	11077	450	8444
PRODUKTIONSLEDANDE ARBETE																		
SAMT ARBETSLEDARE	3382	11049	3286	11116	95	8748	3236	11063	3167	11101	69	9330	146	10750	119	11534	27	7245
ÖVRIG PERSONAL	997	7342	351	7828	646	7078	591	7445	317	7888	274	6933	406	7192	34	7272	372	7185
31 LIVSMEDELS-, DRYCKESVARU- OCH TOBAKSINDUSTRI SAMTLIGA YRKESOMRÅDEN	3983	9887	2459	11020	1524	8060	3219	10259	2370	11023	849	8129	764	8320	89	10933	675	7974
32 TEXTIL-, BEKLÄDNADS-, LÅDER- OCH LÅDERVARUINDUSTRI SAMTLIGA YRKESOMRÅDEN	565	9025	319	10084	246	7650	436	9380	294	10148	141	7779	130	7835	25	9335	105	7476
33 TRÄVARUINDUSTRI SAMTLIGA YRKESOMRÅDEN	258	9495	158	10616	100	7729	202	9858	148	10743	54	7452	55	8163	10	..	46	8060
341 MASSA-, PAPPERS- OCH PAPPERSVARU- INDUSTRI SAMTLIGA YRKESOMRÅDEN	1659	10236	1217	10994	443	8152	1463	10460	1190	10973	273	8224	197	8567	27	11886	170	8036

TABELL 9 (FORTS)

REGION NÄRINGSGRUPP YRKESOMRÅDE	HEL- OCH DELTIDSANSTÄLLDA				HELTIDSANSTÄLLDA				DELTIDSANSTÄLLDA									
	SAMTLIGA ANTAL	MÄN LÖN	KVINNOR ANTAL	LÖN	SAMTLIGA ANTAL	MÄN LÖN	KVINNOR ANTAL	LÖN	SAMTLIGA ANTAL	MÄN LÖN	KVINNOR ANTAL	LÖN						
342 GRAFISK INDUSTRI, FÖRLAG SAMTLIGA YRKESOMRÅDEN	2825	9912	1393	11435	1432	8431	2127	10374	1315	11478	812	8586	698	8504	78	10698	620	8228
35 KEMISK INDUSTRI, PETROLEUM-, GUMMI- VARU-, PLAST- OCH PLASTVARU- SAMTLIGA YRKESOMRÅDEN	4403	10560	2792	11862	1611	8303	3588	11049	2706	11881	882	8497	814	8407	86	11259	728	8069
36 JORD- OCH STENVARUINDUSTRI SAMTLIGA YRKESOMRÅDEN	1148	10332	739	11603	408	8029	927	10826	724	11569	203	8176	220	8250	15	..	205	7883
38 VERKSTADSINDUSTRI SAMTLIGA YRKESOMRÅDEN	8085	10297	6086	11047	1997	8013	7034	10532	5866	11034	1168	8011	1051	8726	221	11389	830	8015
LEDANDE STÄLLNING	531	17810	521	17837	10	..	512	17732	504	17765	8	..	19	..	17	..	2	..
SJÄLVSTÄNDIGT ARBETE	4419	11041	3898	11231	521	9619	4098	11033	3766	11209	332	9646	320	10508	132	11848	188	9571
KVALIFICERAT ARBETE	2038	8482	1366	8710	672	8018	1712	8528	1311	8707	400	7943	326	8239	54	8794	272	8128
RUTINARBETE	1098	7040	303	7552	794	6845	712	7005	285	7537	427	6649	386	7106	18	..	368	7073
381 METALLVARUINDUSTRI SAMTLIGA YRKESOMRÅDEN	1686	10068	1190	10900	495	8071	1378	10273	1119	10831	258	7858	308	9152	71	11991	237	8303
382 MASKININDUSTRI SAMTLIGA YRKESOMRÅDEN	3522	10240	2667	11032	856	7774	3068	10547	2590	11046	477	7841	454	8170	76	10556	378	7689
383 ELEKTROINDUSTRI SAMTLIGA YRKESOMRÅDEN	842	9930	653	10488	188	7992	768	10096	644	10475	123	8120	74	8200	9	..	65	7750
384 TRANSPORTMEDELSINDUSTRI SAMTLIGA YRKESOMRÅDEN	1214	10894	1037	11300	176	8508	1089	11019	987	11279	101	8487	125	9812	50	11722	75	8537
385 INDUSTRI FÖR INSTRUMENT, FOTO- OCH OPTIKVAROR, UR SAMTLIGA YRKESOMRÅDEN	822	10508	540	11639	282	8341	732	10694	525	11639	207	8297	90	8998	15	..	75	8461
4101 ELVERK (PRIVATA) SAMTLIGA YRKESOMRÅDEN	1244	10931	952	11823	292	8023	1111	11201	929	11800	182	8146	133	8673	23	..	110	7820
5 BYGGNADSVERKSAMHET SAMTLIGA YRKESOMRÅDEN	4761	10204	3661	11052	1100	7384	4141	10527	3560	11034	582	7425	619	8044	101	11679	518	7337
LEDANDE STÄLLNING	259	18295	257	18342	2	..	249	18192	249	18192	-	-	10	..	8	..	2	..
SJÄLVSTÄNDIGT ARBETE	2372	11271	2254	11394	118	8905	2267	11306	2194	11377	74	9198	104	10505	61	12024	44	8414
KVALIFICERAT ARBETE	1346	8722	985	9014	362	7927	1164	8830	966	9016	198	7922	182	8033	19	..	163	7932
RUTINARBETE	784	6853	165	7167	619	6770	461	6842	152	7164	310	6684	323	6870	13	..	310	6855
6 VARUHANDEL SAMTLIGA YRKESOMRÅDEN	12484	9304	7751	10385	4733	7533	10132	9644	7531	10370	2601	7620	2352	7751	220	10905	2132	7426
LEDANDE STÄLLNING	346	17819	327	18154	20	..	315	18291	305	18358	10	..	31	13089	22	..	10	..
SJÄLVSTÄNDIGT ARBETE	4449	11300	3609	11751	840	9365	4058	11442	3518	11740	540	9501	391	9830	91	12177	300	9120
KVALIFICERAT ARBETE	4227	8448	2782	8785	1445	7799	3579	8504	2714	8778	865	7645	648	8140	68	9087	580	8029
RUTINARBETE	3461	6929	1032	7461	2429	6703	2180	7012	994	7415	1186	6674	1281	6788	39	8636	1242	6730
61 PARTIHANDEL OCH VARUFÖRMEDLING SAMTLIGA YRKESOMRÅDEN	9464	9516	5995	10612	3469	7620	7789	9867	5829	10599	1960	7689	1675	7882	167	11062	1508	7530
62 DETALJHANDEL SAMTLIGA YRKESOMRÅDEN	3020	8639	1755	9610	1265	7293	2343	8990	1703	9585	640	7409	677	7426	53	10409	624	7174
951 REPARATION AV HUSHALLS- VAROR OCH FORDON SAMTLIGA YRKESOMRÅDEN	395	8970	292	9643	103	7064	323	9269	277	9637	46	7032	72	7626	14	..	57	7090

TABELL 9 (FORTS)

REGION NÄRINGSOMRÅDE	HELTIDIGANSTÄLLDA				HELTIDIGANSTÄLLDA				DELTTIDIGANSTÄLLDA			
	SAMTLIGA		MÄN		KVINNOR		SAMTLIGA		MÄN		KVINNOR	
YRKESOMRÅDE	ANTAL	LÖN	ANTAL	LÖN	ANTAL	LÖN	ANTAL	LÖN	ANTAL	LÖN	ANTAL	LÖN
13 HALLANDS LÄN												
2+3 GRUVOR OCH MINERALBROTT SAMT TILLVERKNINGSINDUSTRI												
SAMTLIGA YRKESOMRÅDEN	4403	9929	2967	10981	1436	7756	3546	10346	2857	10981	689	7713
LEDANDE STÄLLNING	259	17252	255	17353	4	..	255	17208	251	17309	4	..
SJÄLVSTÄNDIGT ARBETE	1904	11054	1682	11272	222	9401	1759	11126	1622	11280	137	9297
KVALIFICERAT ARBETE	1431	8680	875	9148	556	7941	1112	8774	844	9072	267	7832
RUTINARBETE	810	7150	156	7693	654	7021	420	7079	140	7675	280	6783
KONTORS- OCH FÖRSÄLJNINGSPERSONAL	2311	9473	1132	11230	1179	7785	1629	10072	1084	11241	545	7747
TEKNISK PERSONAL	871	10033	736	10431	136	7879	795	10098	713	10356	82	7848
PRODUKTIONSLEDANDE ARBETE	1077	11181	1061	11214	16	..	1037	11227	1025	11254	12	..
SAMT ARBETSLEDARE	143	7241	38	7702	105	7071	85	7167	35	7659	49	6814
ÖVRIG PERSONAL												
31 LIVSMEDELS-, DRYCKESVARU- OCH TOBAKSINDUSTRI												
SAMTLIGA YRKESOMRÅDEN	504	8901	294	10053	210	7293	384	9337	279	10135	105	7221
32 TEXTIL-, BEKLÄDNADS-, LÅDER- OCH LÅDERVARUINDUSTRI												
SAMTLIGA YRKESOMRÅDEN	394	10338	251	11650	143	8046	316	10752	239	11608	77	8107
33 TRÄVARUINDUSTRI												
SAMTLIGA YRKESOMRÅDEN	210	9043	143	9851	66	7297	162	9425	137	9854	25	7080
341 MASSA-, PAPPERS- OCH PAPPERSVARU- INDUSTRI												
SAMTLIGA YRKESOMRÅDEN	495	10690	347	11891	148	7864	430	11097	345	11909	85	7789
342 GRAFISK INDUSTRI, FÖRLAG												
SAMTLIGA YRKESOMRÅDEN	418	9786	237	11197	180	7931	308	10272	219	11201	88	7969
35 KEMISK INDUSTRI, PETROLEUM-, GUMMI- VARU-, PLAST- OCH PLASTVARUI												
SAMTLIGA YRKESOMRÅDEN	357	10335	232	11591	125	8001	287	10887	228	11624	59	8033
36 JORD- OCH STENVARUINDUSTRI												
SAMTLIGA YRKESOMRÅDEN	490	10258	381	10916	109	7945	424	10609	373	10946	51	8157
38 VERKSTADSINDUSTRI												
SAMTLIGA YRKESOMRÅDEN	1353	9717	938	10602	415	7716	1078	10048	899	10547	178	7532
LEDANDE STÄLLNING	78	16034	77	16104	1	..	78	16034	77	16104	1	..
SJÄLVSTÄNDIGT ARBETE	614	10608	549	10777	64	9162	563	10643	525	10773	38	8849
KVALIFICERAT ARBETE	480	8476	288	9054	192	7612	356	8508	276	8811	81	7477
RUTINARBETE	182	7291	24	..	157	7233	81	6951	22	..	58	6697
381 METALLVARUINDUSTRI												
SAMTLIGA YRKESOMRÅDEN	449	9363	284	10174	165	7964	334	9768	273	10186	61	7912
382 MASKININDUSTRI												
SAMTLIGA YRKESOMRÅDEN	401	10377	296	11311	105	7727	344	10562	291	11098	52	7582
383 ELEKTROINDUSTRI												
SAMTLIGA YRKESOMRÅDEN	67	9526	47	10273	20	..	55	9796	45	10353	11	..

TABELL 9 (FORTS.)

REGION NÄRINGSREN YRKESOMRADE	HEL- OCH DELTIDSANSTÄLLDA				HELTIDSANSTÄLLDA				DELTIDSANSTÄLLDA									
	SAMTLIGA		MÄN		KVINNOR		SAMTLIGA		MÄN		KVINNOR		SAMTLIGA		MÄN		KVINNOR	
	ANTAL	LÖN	ANTAL	LÖN	ANTAL	LÖN	ANTAL	LÖN	ANTAL	LÖN	ANTAL	LÖN	ANTAL	LÖN	ANTAL	LÖN	ANTAL	LÖN
384 TRANSPORTMEDELSINDUSTRI SAMTLIGA YRKESOMRADEN	354	9598	253	10446	101	7469	277	9993	239	10442	38	7191	77	8172	14	..	63	7639
5 BYGGNADSVERKSAMHET SAMTLIGA YRKESOMRADEN	1161	9707	929	10429	232	6813	1009	10048	909	10384	99	6965	152	7451	20	..	133	6699
LEDANDE STÄLLNING	51	14941	51	14941	-	-	46	14859	46	14859	-	-	5	..	5	..	-	-
SJÄLVSTÄNDIGT ARBETE	587	11030	569	11106	18	..	568	11045	558	11084	10	..	19	..	12	..	8	..
KVALIFICERAT ARBETE	344	8327	278	8562	66	7330	308	8465	275	8562	33	7648	36	7147	3	..	33	7012
RUTINARBETE	179	6536	31	7372	148	6360	87	6628	31	7372	56	6213	92	6450	-	-	92	6450
6 VARUHANDEL SAMTLIGA YRKESOMRADEN	2063	8788	1266	9836	797	7121	1590	9288	1219	9935	371	7165	473	7103	47	7292	425	7082
LEDANDE STÄLLNING	38	17353	35	17934	3	..	35	17934	35	17934	-	-	3	..	-	-	3	..
SJÄLVSTÄNDIGT ARBETE	748	10750	619	11133	129	8913	671	10991	605	11202	66	9049	77	8642	13	..	64	8772
KVALIFICERAT ARBETE	758	8022	480	8407	278	7358	605	8204	458	8448	148	7448	152	7298	22	..	130	7256
RUTINARBETE	519	6458	133	6828	387	6331	279	6461	121	6910	158	6117	241	6455	12	..	229	6479
61 PARTIHANDEL OCH VARUFÖRMEDLING SAMTLIGA YRKESOMRADEN	1480	8971	917	10027	563	7249	1144	9469	887	10102	256	7279	336	7277	30	7818	306	7224
62 DETALJHANDEL SAMTLIGA YRKESOMRADEN	583	8322	349	9334	234	6813	446	8825	331	9489	115	6912	137	6677	17	..	119	6719
14 GÖTEBORGS OCH BOHUS LÄN	-----																	
2+3 GRUVOR OCH MINERALBROTT SAMT TILLVERKNINGSINDUSTRI	-----																	
SAMTLIGA YRKESOMRADEN	22534	10902	16852	11743	5682	8409	19763	11187	16218	11769	3545	8525	2771	8870	634	11067	2137	8218
LEDANDE STÄLLNING	1684	18602	1642	18653	42	16594	1624	18604	1593	18654	31	16196	60	18485	49	18616	10	..
SJÄLVSTÄNDIGT ARBETE	12385	11569	10998	11760	1387	10047	11669	11615	10645	11763	1024	10078	716	10817	353	11699	363	9958
KVALIFICERAT ARBETE	5534	8589	3492	9221	2042	8320	4603	8988	3321	9245	1282	8320	931	8399	171	8745	760	8321
RUTINARBETE	2931	7465	720	7940	2212	7311	1867	7483	659	7956	1208	7224	1064	7434	60	7762	1004	7414
KONTORS- OCH FÖRSÄLJNINGSPERSONAL	9613	10597	5229	12400	4384	8448	7720	11083	5027	12436	2693	8559	1893	8616	202	11499	1691	8271
TEKNISK PERSONAL	8729	11252	7995	11493	734	8633	8258	11312	7717	11496	541	8687	471	10204	278	11399	193	8480
PRODUKTIONSLEDANDE ARBETE	-----																	
SAMT ARBETSLEDARE	3461	11525	3371	11582	90	9410	3332	11558	3256	11605	76	9541	129	10664	114	10914	15	..
ÖVRIG PERSONAL	731	7782	257	8277	474	7512	453	7951	218	8513	235	7431	278	7506	40	6982	238	7593
31 LIVSMEDELS-, DRYCKESVARU- OCH TOBAKSINDUSTRI SAMTLIGA YRKESOMRADEN	1371	9715	816	11004	556	7821	1107	10074	780	10940	327	8011	264	8208	36	12388	228	7549
32 TEXTIL-, BEKLÄDNADS-, LÄDER- OCH LÄDERVARUINDUSTRI SAMTLIGA YRKESOMRADEN	734	10432	443	11800	291	8350	585	10880	415	11862	170	8485	149	8663	28	10865	121	8160
341 MASSA-, PAPPERS- OCH PAPPERSVARU- INDUSTRI SAMTLIGA YRKESOMRADEN	705	10133	436	11362	270	8148	592	10535	424	11406	168	8335	114	8040	12	..	102	7842
342 GRAFISK INDUSTRI, FÖRLAG SAMTLIGA YRKESOMRADEN	1276	9638	725	10738	551	8191	1015	10082	677	10944	339	8361	261	7908	48	7860	212	7919

TABELL 9 (FORTS)

REGION NÄRRINGSOMRÅDE	HEL- OCH DELTIDSANSTÄLLDA					HELTIDSANSTÄLLDA					DELTIDSANSTÄLLDA				
	SAMTLIGA		MÄN		KVINNOR	SAMTLIGA		MÄN		KVINNOR	SAMTLIGA		MÄN		KVINNOR
	ANTAL	LÖN	ANTAL	LÖN	ANTAL LÖN	ANTAL	LÖN	ANTAL	LÖN	ANTAL LÖN	ANTAL	LÖN	ANTAL	LÖN	ANTAL LÖN
35 KEMISK INDUSTRI, PETROLEUM-, GUMMI- VARU-, PLAST- OCH PLASTVARU- SAMTLIGA YRKESOMRÅDEN	1876	11067	1314	12166	562 8497	1594	11439	1269	12153	325 8649	282	8958	44	12558	237 8287
36 JORD- OCH STENVARUINDUSTRI SAMTLIGA YRKESOMRÅDEN	120	9980	83	10974	37 7747	102	10314	80	11115	23 ..	17 ..	3 ..	14
38 VERKSTADSINDUSTRI SAMTLIGA YRKESOMRÅDEN	15958	11182	12705	11844	3252 8595	14390	11389	12264	11864	2127 8653	1567	9276	442	11291	1125 8486
LEDANDE STÄLLNING	1288	18781	1256	18838	32 16577	1249	18813	1224	18865	25 16307	39	17779	32	17831	7 ..
SJÄLVSTÄNDIGT ARBETE	9582	11588	8669	11739	913 10150	9087	11618	8595	11740	692 10137	495	11035	274	11715	221 10193
KVALIFICERAT ARBETE	3514	8924	2338	9196	1176 8383	2998	8975	2232	9196	766 8329	516	8629	106	9198	411 8483
RUTINARBETE	1574	7528	443	8028	1131 7332	1057	7498	413	8048	644 7145	517	7590	30	7745	487 7580
381 METALLVARUINDUSTRI SAMTLIGA YRKESOMRÅDEN	2113	10590	1543	11452	571 8259	1799	10905	1476	11473	323 8309	314	8786	67	10975	247 8194
382 MASKININDUSTRI SAMTLIGA YRKESOMRÅDEN	2596	11153	1984	11970	612 8505	2283	11422	1912	11978	371 8559	314	9195	72	11776	241 8422
383 ELEKTROINDUSTRI SAMTLIGA YRKESOMRÅDEN	2010	10349	1586	11019	424 7843	1865	10452	1538	11038	327 7697	145	9032	49	10422	97 8337
384 TRANSPORTMEDELSINDUSTRI SAMTLIGA YRKESOMRÅDEN	8890	11558	7351	12095	1539 8992	8136	11741	7105	12118	1031 9144	754	9581	246	11441	508 8683
385 INDUSTRI FÖR INSTRUMENT, FOTO- OCH OPTIKVAROR, UR SAMTLIGA YRKESOMRÅDEN	348	10187	242	11070	106 8175	308	10353	234	11099	75 8022	40	8894	8	..	32 8538
5 BYGGNADSVERKSAMHET SAMTLIGA YRKESOMRÅDEN	3972	10378	2982	11214	990 7861	3480	10660	2907	11208	574 7882	492	8388	76	11443	416 7832
LEDANDE STÄLLNING	211	16628	204	16775	6 ..	203	16397	197	16565	5 ..	8 ..	7 ..	1
SJÄLVSTÄNDIGT ARBETE	1929	11562	1827	11699	102 9115	1851	11627	1787	11700	63 9550	78	10031	39	11639	39 8404
KVALIFICERAT ARBETE	1243	8932	841	9275	402 8213	1069	9042	824	9272	245 8269	174	8253	17	..	158 8127
RUTINARBETE	590	7325	111	7672	479 7244	358	7247	98	7731	260 7066	232	7444	13	..	219 7457
6 VARUHANDEL SAMTLIGA YRKESOMRÅDEN	14786	9961	9134	11195	5652 7965	12090	10352	8799	11226	3291 8018	2696	8203	335	10396	2361 7892
LEDANDE STÄLLNING	540	18804	519	19055	22 ..	513	18948	498	19143	15 ..	27	16086	20	..	7 ..
SJÄLVSTÄNDIGT ARBETE	6254	11674	5060	12178	1195 9538	5682	11848	4915	12181	767 9712	573	9945	145	12070	428 9224
KVALIFICERAT ARBETE	4572	8646	2541	9087	2031 8094	3715	8717	2444	9088	1272 8003	857	8339	98	9062	759 8246
RUTINARBETE	3419	7187	1014	7555	2404 7032	2180	7218	942	7598	1238 6929	1239	7132	72	6996	1167 7140
61 PARTIHANDEL OCH VARUFÖRMEDLING SAMTLIGA YRKESOMRÅDEN	12317	10146	7646	11452	4672 8009	10121	10542	7372	11482	2750 8023	2196	8319	274	10629	1922 7990
62 DETALJHANDEL SAMTLIGA YRKESOMRÅDEN	2468	9035	1489	9878	980 7754	1968	9375	1427	9901	541 7990	500	7696	61	9358	439 7463
71232 STUVERIVERKSAMHET SAMTLIGA YRKESOMRÅDEN	357	10465	278	11064	79 8358	324	10673	274	11084	50 8416	33	8428	4	..	29 8257
951 REPARATION AV HUSHALLS- VAROR OCH FORDON SAMTLIGA YRKESOMRÅDEN	503	9245	350	9938	153 7657	400	9631	339	9954	61 7822	103	7755	11	..	92 7549

TABELL 9 (FORTS)

REGION NÄRINGSOMRÅDE	HELT OCH DELTIDSANSTÄLLDA				HELTIDSANSTÄLLDA				DELTIDSANSTÄLLDA									
	SAMTLIGA		KVINNOR		SAMTLIGA		KVINNOR		SAMTLIGA		KVINNOR							
YRKESOMRÅDE	ANTAL	LÖN	ANTAL	LÖN	ANTAL	LÖN	ANTAL	LÖN	ANTAL	LÖN	ANTAL	LÖN						
15 ALVSBORGS LÄN																		
2+3 GRUVOR OCH MINERALBROTT SAMT TILLVERKNINGSINDUSTRI																		
SAMTLIGA YRKESOMRÅDEN	11557	9746	8124	10618	3433	7682	9757	10030	7828	10609	1929	7678	1800	8206	296	10836	1504	7688
LEDANDE STÄLLNING	619	16826	608	16935	11	..	586	16767	578	16850	9	..	33	17897	31	18537	2	..
SJÄLVSTÄNDIGT ARBETE	5416	10739	4896	10896	610	9503	5056	10787	4663	10890	392	9567	361	10071	143	11113	218	9388
KVALIFICERAT ARBETE	3523	8539	2312	8912	1211	7827	2953	8614	2216	8918	736	7698	570	8155	96	8783	475	8028
RUTINARBETE	1999	6986	398	7505	1601	6858	1163	6937	370	7473	792	6686	836	7055	27	7942	809	7026
KONTORS- OCH FÖRSÄLJNINGSPERSONAL	5367	9503	2718	11290	2649	7669	4038	9994	2611	11262	1426	7673	1329	8012	107	11982	1222	7665
TEKNISK PERSONAL	3317	9902	2902	10160	415	8101	3087	9936	2805	10134	282	7970	229	9451	97	10916	132	8381
PRODUKTIONSLEDANDE ARBETE																		
SAMT ARBETSLEDARE	2524	10408	2423	10495	101	8319	2425	10457	2339	10533	86	8393	99	9204	84	9431	15	..
ÖVRIG PERSONAL	349	7198	81	8117	268	6922	207	7118	73	7979	134	6650	142	7315	8	..	134	7193
31 LIVSMEDELS-, DRYCKESVARU- OCH TOBÅKINDUSTRI																		
SAMTLIGA YRKESOMRÅDEN	332	9388	207	10336	125	7818	267	9745	202	10356	65	7862	65	7910	5	..	59	7770
32 TEXTIL-, BEKLÄDNADS-, LÅDER- OCH LÅDERVARUINDUSTRI																		
SAMTLIGA YRKESOMRÅDEN	1936	9029	1089	10119	847	7628	1543	9343	1040	10171	503	7632	392	7793	49	9003	344	7622
33 TRÄVARUINDUSTRI																		
SAMTLIGA YRKESOMRÅDEN	416	9619	279	10626	137	7569	338	10091	271	10676	67	7720	79	7601	9	..	70	7425
341 MASSA-, PAPPERS- OCH PAPPERSVARU- INDUSTRI																		
SAMTLIGA YRKESOMRÅDEN	601	10226	415	11272	186	7893	486	10613	392	11271	94	7870	115	8590	23	..	92	7916
342 GRAFISK INDUSTRI, FORLAG																		
SAMTLIGA YRKESOMRÅDEN	360	9085	202	10053	158	7841	262	9526	194	10047	69	8057	97	7899	9	..	89	7674
35 KEMISK INDUSTRI, PETROLEUM-, GUMMI- VARU-, PLAST- OCH PLASTVARUI																		
SAMTLIGA YRKESOMRÅDEN	1277	10615	892	11700	385	8102	1095	10874	855	11634	241	8178	182	9055	38	13215	145	7976
36 JORD- OCH STENVARUINDUSTRI																		
SAMTLIGA YRKESOMRÅDEN	270	10002	207	10632	63	7948	238	10125	197	10580	41	7952	32	9096	10	..	22	..
38 VERKSTADSINDUSTRI																		
SAMTLIGA YRKESOMRÅDEN	6131	9783	4658	10492	1473	7541	5340	10020	4515	10484	826	7483	790	8186	143	10772	647	7616
LEDANDE STÄLLNING	307	17425	305	17482	2	..	290	17474	288	17535	2	..	16	..	16
SJÄLVSTÄNDIGT ARBETE	3196	10616	2977	10716	219	9263	3046	10644	2901	10710	145	9333	150	10046	76	10946	74	9125
KVALIFICERAT ARBETE	1674	8428	1172	8642	502	7928	1424	8455	1140	8633	284	7739	250	8274	32	8945	218	8174
RUTINARBETE	954	6915	204	7431	750	6775	580	6851	186	7364	394	6610	374	7015	18	..	355	6958
381 METALLVARUINDUSTRI																		
SAMTLIGA YRKESOMRÅDEN	1153	9605	869	10291	284	7509	978	9890	835	10300	143	7501	175	8011	34	10066	141	7517
382 MASKININDUSTRI																		
SAMTLIGA YRKESOMRÅDEN	1105	9745	785	10691	320	7427	934	10110	770	10693	164	7383	171	7758	15	..	156	7474
383 ELEKTROINDUSTRI																		
SAMTLIGA YRKESOMRÅDEN	725	10234	537	11043	189	7933	614	10508	520	11030	95	7642	111	8718	17	..	94	8227
384 TRANSPORTMEDELSINDUSTRI																		
SAMTLIGA YRKESOMRÅDEN	3094	9764	2436	10375	658	7499	2767	9934	2361	10356	406	7484	327	8320	75	10992	252	7523

TABELL 9 (FORTS)

REGION	HEL- OCH DELTIDSANSTÄLLDA				HELTTIDSANSTÄLLDA				DELTIDSANSTÄLLDA										
	SAMTLIGA		MÄN		KVINNOR		SAMTLIGA		MÄN		KVINNOR		SAMTLIGA		MÄN		KVINNOR		
NÄRINGSOMRÅDE	ANTAL	LÖN	ANTAL	LÖN	ANTAL	LÖN	ANTAL	LÖN	ANTAL	LÖN	ANTAL	LÖN	ANTAL	LÖN	ANTAL	LÖN	ANTAL	LÖN	
5 BYGGNADSVERKSAMHET																			
SAMTLIGA YRKESOMRÅDEN	779	9329	577	10025	202	7344	651	9639	565	10003	86	7246	128	7748	12	..	116	7417	
LEDANDE STÄLLNING	45	11789	44	11783	1	..	44	11783	44	11783	-	-	1	..	-	-	1	..	
SJÄLVSTÄNDIGT ARBETE	334	10353	304	10587	30	7982	301	10520	295	10573	6	..	33	8841	10	..	24	..	
KVALIFICERAT ARBETE	275	8663	216	8976	59	7515	248	8796	215	8973	33	7641	27	7445	1	..	26	7357	
6 VARUHANDEL																			
SAMTLIGA YRKESOMRÅDEN	4483	8905	2582	9944	1900	7492	3481	9286	2481	9979	1000	7568	1001	7577	101	9094	900	7407	
LEDANDE STÄLLNING	136	16549	129	16516	7	..	133	16520	127	16487	6	..	3	..	2	..	1	..	
SJÄLVSTÄNDIGT ARBETE	1554	10692	1192	11145	362	9200	1335	10961	1154	11162	181	9677	219	9055	38	10626	181	8722	
KVALIFICERAT ARBETE	1398	8321	831	8706	566	7756	1110	8450	799	8716	311	7767	288	7823	32	8459	255	7743	
RUTINARBETE	1395	6750	429	7031	965	6625	903	6772	401	7031	502	6565	492	6709	28	7039	463	6689	
61 PARTIHANDEL OCH VARUFÖRMEDLING																			
SAMTLIGA YRKESOMRÅDEN	2659	9170	1673	10096	986	7598	2102	9541	1600	10114	501	7714	557	7768	73	9693	485	7479	
62 DETALJHANDEL																			
SAMTLIGA YRKESOMRÅDEN	1823	8518	909	9666	914	7377	1379	8898	881	9734	499	7422	444	7338	28	7548	416	7324	
951 REPARATION AV HUSHÅLLS- VAROR OCH FORDON																			
SAMTLIGA YRKESOMRÅDEN	239	8486	186	8979	53	6742	209	8741	183	8967	26	7159	30	6692	3	..	27	6332	
16 SKARABORGS LÄN																			
2+3 GRUVOR OCH MINERALBROTT SAMT TILLVERKNINGSINDUSTRI																			
SAMTLIGA YRKESOMRÅDEN	6339	9589	4503	10425	1836	7540	5311	9925	4365	10431	946	7592	1028	7855	138	10238	890	7485	
LEDANDE STÄLLNING	328	16866	321	16953	7	..	313	16943	308	17019	4	..	16	..	12	..	3	..	
SJÄLVSTÄNDIGT ARBETE	2732	10665	2469	10815	263	9256	2578	10707	2407	10817	171	9165	154	9956	63	10729	91	9428	
KVALIFICERAT ARBETE	2057	8589	1446	8865	611	7936	1730	8675	1398	8859	332	7901	327	8133	48	9048	279	7977	
RUTINARBETE	1223	6915	268	7417	955	6774	691	6958	252	7391	439	6710	532	6858	16	..	516	6828	
KONTORS- OCH FÖRSÄLJNINGS- PERSONAL	3131	9314	1651	10828	1481	7626	2337	9820	1586	10862	751	7619	795	7825	64	9994	730	7634	
TEKNISK PERSONAL	1481	9809	1352	10002	129	7786	1397	9871	1318	9992	78	7850	84	8774	33	10427	51	7687	
PRODUKTIONSLEDANDE ARBETE SAMT ARBETSLEDARE	1484	10430	1432	10511	52	8173	1436	10439	1394	10508	42	8162	47	10145	38	10610	9	..	
ÖVRIG PERSONAL	243	6665	69	7245	174	6436	141	6959	67	7214	75	6731	102	6257	2	..	99	6214	
31 LIVSMEDELS-, DRYCKESVARU- OCH TOBAKSINDUSTRI																			
SAMTLIGA YRKESOMRÅDEN	650	9260	393	10501	257	7359	516	9750	383	10521	133	7532	134	7367	10	..	124	7173	
33 TRÄVARUINDUSTRI																			
SAMTLIGA YRKESOMRÅDEN	947	9487	660	10368	287	7457	800	9817	645	10376	155	7487	147	7685	15	..	132	7423	
342 GRAFISK INDUSTRI, FÖRLAG																			
SAMTLIGA YRKESOMRÅDEN	376	9085	215	10113	160	7705	274	9520	201	10148	73	7796	101	7911	14	..	87	7628	
35 KEMISK INDUSTRI, PETROLEUM-, GUMMI- VARU-, PLAST- OCH PLASTVARUI																			
SAMTLIGA YRKESOMRÅDEN	469	9840	350	10574	118	7663	409	10120	343	10603	65	7589	60	7932	7	..	53	7754	
36 JORD- OCH STENVARUINDUSTRI																			
SAMTLIGA YRKESOMRÅDEN	594	10246	425	11135	169	8009	490	10670	410	11179	80	8066	104	8245	15	..	89	7958	

TABELL 9 (FORTS)

REGION NÄRINGSOMRÅDE	HEL- OCH DELTIDSANSTÄLLDA					HELTIDSANSTÄLLDA					DELTIDSANSTÄLLDA							
	SAMTLIGA		MÄN		KVINNOR	SAMTLIGA		MÄN		KVINNOR	SAMTLIGA		MÄN		KVINNOR			
YRKESOMRÅDE	ANTAL	LÖN	ANTAL	LÖN	ANTAL LÖN	ANTAL	LÖN	ANTAL	LÖN	ANTAL LÖN	ANTAL	LÖN	ANTAL	LÖN	ANTAL LÖN			
38 VERKSTADSINDUSTRI																		
SAMTLIGA YRKESOMRÅDEN	2940	9640	2240	10312	699	7484	2530	9911	2172	10298	358	7564	409	7959	68	10767	341	7399
LEDANDE STÄLLNING	155	17529	151	17564	4	..	147	17505	144	17597	3	..	8	..	7	..	1	..
SJÄLVSTÄNDIGT ARBETE	1408	10495	1300	10580	107	9458	1331	10510	1268	10562	62	9450	77	10231	32	11309	45	9469
KVALIFICERAT ARBETE	866	8490	667	8679	198	7856	764	8538	646	8680	118	7759	102	8131	22	..	80	7998
RUTINARBETE	511	6840	122	7396	390	6667	289	6935	114	7324	175	6680	222	6717	7	..	215	6656
381 METALLVARUINDUSTRI																		
SAMTLIGA YRKESOMRÅDEN	620	9259	448	9969	172	7409	524	9568	440	9951	85	7578	96	7563	8	..	87	7244
382 MASKININDUSTRI																		
SAMTLIGA YRKESOMRÅDEN	1131	9557	877	10265	255	7122	974	9887	847	10249	127	7466	157	7518	29	10722	128	6781
384 TRANSPORTMEDELSINDUSTRI																		
SAMTLIGA YRKESOMRÅDEN	1002	10048	791	10652	210	7779	885	10214	765	10638	120	7516	116	8788	26	11056	90	8130
5 BYGGNADSVERKSAMHET																		
SAMTLIGA YRKESOMRÅDEN	396	8996	274	9773	122	7243	307	9327	249	9768	59	7372	89	7846	26	9627	63	7123
SJÄLVSTÄNDIGT ARBETE	150	10246	143	10320	7	..	131	10356	128	10367	3	..	18	..	15	..	4	..
KVALIFICERAT ARBETE	132	8212	91	8548	41	7459	110	8328	87	8505	23	..	23	..	5	..	18	..
RUTINARBETE	100	7287	26	8152	74	6986	55	7257	20	..	35	6920	48	7319	6	..	41	7037
6 VARUHANDEL																		
SAMTLIGA YRKESOMRÅDEN	1793	8556	1161	9392	631	7017	1446	8914	1133	9393	313	7185	347	7061	29	9388	318	6852
LEDANDE STÄLLNING	27	13485	25	..	2	..	25	..	25	..	-	..	2	..	-	..	2	..
SJÄLVSTÄNDIGT ARBETE	589	10401	518	10652	71	8566	572	10427	509	10643	63	8679	18	..	9	..	8	..
KVALIFICERAT ARBETE	588	8312	453	8539	135	7554	521	8368	441	8516	80	7554	67	7878	12	..	55	7555
RUTINARBETE	588	6722	166	7091	422	6577	328	6762	158	7090	170	6457	260	6672	7	..	253	6658
61 PARTIHANDEL OCH VARUFÖRMEDLING																		
SAMTLIGA YRKESOMRÅDEN	1171	8626	766	9519	405	6940	954	8974	743	9532	211	7010	217	7092	22	..	194	6863
62 DETALJHANDEL																		
SAMTLIGA YRKESOMRÅDEN	622	8424	396	9148	226	7157	492	8799	390	9126	102	7547	130	7010	6	..	124	6835
17 VÄRMLANDS LÄN																		
2+3 GRUVOR OCH MINERALBROT SAMT TILLVERKNINGSINDUSTRI																		
SAMTLIGA YRKESOMRÅDEN	6694	9984	4730	10898	1963	7781	5624	10375	4621	10916	1003	7883	1070	7925	109	10130	960	7674
LEDANDE STÄLLNING	456	17632	447	17694	8	..	448	17660	442	17671	6	..	7	..	5	..	2	..
SJÄLVSTÄNDIGT ARBETE	3283	10731	2945	10896	338	9294	3086	10806	2888	10898	197	9466	197	9550	57	10785	140	9052
KVALIFICERAT ARBETE	1851	8489	1173	8778	678	7989	1488	8585	1133	8786	354	7944	364	8096	40	8572	324	8038
RUTINARBETE	1104	7112	165	7589	939	7028	603	7166	157	7606	445	7010	502	7048	8	..	494	7045
KONTORS- OCH FÖRSÄLNINGSPERSONAL	3035	9575	1527	11321	1508	7807	2258	10158	1482	11366	777	7854	776	7879	45	9849	731	7757
TEKNISK PERSONAL	1792	10040	1525	10418	267	7886	1630	10220	1493	10417	137	8077	162	8228	32	10464	131	7687
PRODUKTIONSLEDANDE ARBETE																		
SAMT ARBETSLEDARE	1656	11016	1626	11038	30	9831	1622	11033	1594	11053	28	9888	33	10222	31	10298	2	..
ÖVRIG PERSONAL	211	7272	53	8202	158	6961	113	7506	52	8226	61	6898	98	7000	1	..	97	7001
31 LIVSMEDELS-, DRYCKESVARU- OCH TOBAKSINDUSTRI																		
SAMTLIGA YRKESOMRÅDEN	620	9137	408	10030	211	7411	519	9446	397	9991	121	7661	101	7550	11	..	90	7074
33 TRAVARUINDUSTRI																		
SAMTLIGA YRKESOMRÅDEN	443	9749	315	10511	127	7866	372	10110	305	10564	67	8048	71	7846	10	..	60	7662

TABELL 9 (FORTS)

REGION NÄRINGSOMRÅDE	HEL- OCH DELTIDSA NSTÄLLDA				HELTIDSA NSTÄLLDA				DELTIDSA NSTÄLLDA									
	SAMTLIGA ANTAL	MÄN LÖN	MÄN ANTAL	LÖN	KVINNOR ANTAL	KVINNOR LÖN	SAMTLIGA ANTAL	MÄN LÖN	MÄN ANTAL	LÖN	KVINNOR ANTAL	KVINNOR LÖN	SAMTLIGA ANTAL	MÄN LÖN	MÄN ANTAL	LÖN		
341 MASSA-, PAPPERS- OCH PAPPERSVARU- INDUSTRI																		
SAMTLIGA YRKESOMRÅDEN	1276	10916	855	12204	421	8299	1046	11510	848	12220	198	8469	230	8215	7	..	223	8148
342 GRAFISK INDUSTRI, FÖRLAG																		
SAMTLIGA YRKESOMRÅDEN	276	8736	156	9679	120	7514	202	9061	145	9689	57	7463	74	7854	11	..	63	7560
35 KEMISK INDUSTRI, PETROLEUM-, GUMMI- VARU-, PLAST- OCH PLASTVARU																		
SAMTLIGA YRKESOMRÅDEN	505	10151	344	11276	161	7741	424	10598	339	11287	84	7829	82	7828	5	..	76	7644
37 JÄRN-, STÅL- OCH METALLVERK																		
SAMTLIGA YRKESOMRÅDEN	822	10359	584	11355	239	7924	684	10784	568	11345	116	8047	139	8260	16	..	123	7808
38 VERKSTADSINDUSTRI																		
SAMTLIGA YRKESOMRÅDEN	2567	9806	1957	10500	610	7579	2222	10125	1914	10521	308	7669	345	7751	43	9599	302	7487
LEDANDE STÄLLNING	154	17041	150	17175	4	..	150	17193	148	17184	2	..	4	..	2	..	2	..
SJÄLVSTÄNDIGT ARBETE	1460	10376	1326	10536	134	8785	1379	10455	1305	10537	75	8985	81	9055	22	..	59	8534
KVALIFICERAT ARBETE	633	8171	416	8442	217	7650	514	8264	402	8452	112	7591	119	7765	14	..	105	7713
RUTINARBETE	319	6947	64	7497	255	6808	178	7004	59	7519	119	6749	141	6873	5	..	136	6860
381 METALLVARUINDUSTRI																		
SAMTLIGA YRKESOMRÅDEN	528	9882	399	10587	129	7702	444	10246	381	10647	64	7846	83	7947	18	..	65	7561
382 MASKININDUSTRI																		
SAMTLIGA YRKESOMRÅDEN	1562	9929	1225	10567	337	7610	1369	10237	1205	10584	164	7691	194	7756	21	..	173	7533
383 ELEKTROINDUSTRI																		
SAMTLIGA YRKESOMRÅDEN	223	9025	149	9850	74	7351	197	9186	147	9801	49	7354	24	7814	2	..	24	..
39 ANNAN TILLVERKNINGSINDUSTRI																		
SAMTLIGA YRKESOMRÅDEN	66	9381	38	10850	28	7404	54	9803	34	11161	20	..	12	..	4	..	8	..
4101 ELVERK (PRIVATA)																		
SAMTLIGA YRKESOMRÅDEN	342	10184	246	11036	96	7987	290	10569	244	11009	46	8212	52	8034	2	..	50	7782
5 BYGGHADSVERKSAMHET																		
SAMTLIGA YRKESOMRÅDEN	871	9766	665	10404	207	7715	745	10011	651	10407	94	7265	126	8319	13	..	113	8090
SJÄLVSTÄNDIGT ARBETE	471	11117	436	11342	36	10811	443	11064	427	11172	16	..	28	11950	8	..	20	..
KVALIFICERAT ARBETE	251	8481	187	8745	64	7709	213	8592	184	8711	29	7828	38	7866	3	..	35	7612
RUTINARBETE	137	6729	29	6859	107	6694	78	6729	28	6920	50	6678	59	6729	1	..	58	6707
6 VARUHANDEL																		
SAMTLIGA YRKESOMRÅDEN	2395	8886	1565	9770	830	7221	1999	9214	1530	9797	469	7311	396	7230	34	8561	362	7104
LEDANDE STÄLLNING	54	15575	54	15575	-	-	53	15554	53	15554	-	-	1	..	1	..	-	-
SJÄLVSTÄNDIGT ARBETE	853	10651	722	10993	131	8761	802	10782	708	11024	94	8961	50	8553	14	..	36	8266
KVALIFICERAT ARBETE	838	8303	595	8590	243	7601	724	8392	590	8615	144	7495	114	7738	15	..	99	7757
RUTINARBETE	651	6771	194	7225	457	6579	420	6841	190	7229	230	6522	231	6644	4	..	227	6636
61 PARTIHANDEL OCH VARUFÖRMDLING																		
SAMTLIGA YRKESOMRÅDEN	1616	9105	1032	10180	584	7204	1343	9474	1007	10229	336	7210	273	7291	25	..	248	7196
62 DETALJHANDEL																		
SAMTLIGA YRKESOMRÅDEN	779	8431	532	8974	247	7261	656	8683	523	8965	133	7567	123	7095	9	..	114	6906
951 REPARATION AV HUSHALLS- VAROR OCH FORDON																		
SAMTLIGA YRKESOMRÅDEN	206	8401	170	8675	36	7116	185	8477	165	8671	21	..	21	..	5	..	15	..

TABELL 9 (FORTS)

REGION NÄRINGSGRUPP YRKESOMRÅDE	HEL- OCH DELTIDANSSTÄLLDA				HELTIDANSSTÄLLDA				DELTIDANSSTÄLLDA									
	SAMTLIGA		MÄN		KVINNOR		SAMTLIGA		MÄN		KVINNOR							
	ANTAL	LÖN	ANTAL	LÖN	ANTAL	LÖN	ANTAL	LÖN	ANTAL	LÖN	ANTAL	LÖN						
18 ÖREBRO LÄN																		
2+3 GRUVOR OCH MINERALBROT SAMT TILLVERKNINGSINDUSTRI																		
SAMTLIGA YRKESOMRÅDEN	9058	10443	6450	11456	2608	7999	7579	10851	6224	11438	1355	8151	1459	8324	206	11299	1253	7836
LEDANDE STÄLLNING	679	18181	668	18153	11	..	657	18158	668	18135	9	..	22	..	20	..	2	..
SJÄLVSTÄNDIGT ARBETE	4805	11191	4155	11542	448	9796	4316	11240	4033	11537	283	9851	288	10471	122	11509	165	9702
KVALIFICERAT ARBETE	2515	8667	1407	9051	908	8103	1870	8795	1558	9044	512	8133	445	8133	49	8687	397	8065
RUTINARBETE	1440	7257	200	7807	1241	7169	757	7279	186	7810	552	7101	703	7234	14	..	689	7223
KONTORS- OCH FÖRSÄLJNINGSPERSONAL	3993	10094	2044	12008	1948	8086	2974	10739	1974	12015	1000	8220	1018	8212	71	11811	948	7944
TEKNISK PERSONAL	2949	10832	2603	11196	347	8078	2727	10949	2518	11175	209	8227	222	9395	85	11810	137	7901
PRODUKTIONSLEDANDE ARBETE																		
ÖVRIG PERSONAL	324	7297	50	8373	273	7099	155	7507	46	8522	109	7076	169	7104	4	..	165	7114
2 GRUVOR OCH MINERALBROT SAMTLIGA YRKESOMRÅDEN	239	10433	169	11541	71	7792	197	10917	162	11558	35	7977	42	8148	6	..	35	7608
51 LIVSMEDELS-, DRYCKESVARU- OCH TOBÅKSINDUSTRI																		
SAMTLIGA YRKESOMRÅDEN	511	9368	326	10387	185	7578	433	9697	323	10396	110	7645	78	7554	3	..	75	7479
52 TEXTIL-, BEKLÄDNADS-, LÄDER- OCH LÄDERVARUINDUSTRI																		
SAMTLIGA YRKESOMRÅDEN	204	9548	121	10564	83	8072	156	9952	115	10617	41	8113	48	8223	6	..	42	8032
341 MASSE-, PAPPERS- OCH PAPPERSVARU- INDUSTRI																		
SAMTLIGA YRKESOMRÅDEN	567	10979	409	12073	158	8150	474	11433	386	12129	88	8381	93	8662	23	..	70	7859
342 GRAFISK INDUSTRI, FÖRLAG																		
SAMTLIGA YRKESOMRÅDEN	472	9583	291	10515	181	8082	344	10091	271	10550	73	8378	128	8220	20	..	108	7884
35 KEMISK INDUSTRI, PETROLEUM-, GUMMI- VARU-, PLAST- OCH PLASTVARU																		
SAMTLIGA YRKESOMRÅDEN	3635	10936	2566	12093	1070	8163	3082	11372	2503	12071	579	8353	554	8509	63	12985	491	7939
36 JORD- OCH STENVARUINDUSTRI																		
SAMTLIGA YRKESOMRÅDEN	292	10924	243	11488	49	8149	247	11257	230	11478	17	..	45	9096	13	..	32	8076
37 JÄRN-, STÅL- OCH METALLVERK SAMTLIGA YRKESOMRÅDEN	648	10180	485	10953	163	7890	564	10497	471	10953	93	8184	84	8056	13	..	71	7502
38 VERKSTADSINDUSTRI SAMTLIGA YRKESOMRÅDEN	2297	10105	1713	10885	584	7821	1948	10452	1661	10904	288	7845	349	8167	52	10264	296	7798
LEDANDE STÄLLNING	121	17518	120	17545	1	..	121	17518	120	17545	1	..	-	..	-	..	-	..
SJÄLVSTÄNDIGT ARBETE	1211	10925	1116	11089	95	8994	1144	10962	1083	11080	61	8873	66	10292	33	11396	34	9214
KVALIFICERAT ARBETE	641	8557	424	8853	217	7979	524	8659	408	8961	116	7944	117	8105	16	..	101	8018
RUTINARBETE	324	7333	53	7701	272	7262	159	7307	49	7751	110	7106	165	7358	3	..	162	7367
381 METALLVARUINDUSTRI SAMTLIGA YRKESOMRÅDEN	846	10118	591	11031	254	7992	676	10595	572	11070	104	7998	169	8214	20	..	150	7987
382 MASKININDUSTRI SAMTLIGA YRKESOMRÅDEN	652	9944	488	10669	164	7783	558	10271	477	10690	81	7810	94	7999	11	..	83	7757

TABELL 9 (FORTS)

REGION NÄRINGSOMRÅDE	HELE OCH DELTIDANSSTÄLLDA					HELTIDANSSTÄLLDA					DELTIDANSSTÄLLDA							
	SAMTLIGA		MÄN		KVINNOR	SAMTLIGA		MÄN		KVINNOR	SAMTLIGA		MÄN		KVINNOR			
YRKESOMRÅDE	ANTAL	LÖN	ANTAL	LÖN	ANTAL	LÖN	ANTAL	LÖN	ANTAL	LÖN	ANTAL	LÖN	ANTAL	LÖN	ANTAL	LÖN		
383 ELEKTROINDUSTRI SAMTLIGA YRKESOMRÅDEN	569	10146	436	10901	133	7667	505	10368	420	10884	85	7811	64	8396	16	..	48	7413
384 TRANSPORTMEDELSINDUSTRI SAMTLIGA YRKESOMRÅDEN	219	10459	186	11000	33	7360	197	10742	181	11049	16	..	21	..	5	..	16	..
5 BYGGNADSVÄRKSAMHET SAMTLIGA YRKESOMRÅDEN	1085	9923	804	10782	281	7464	913	10314	784	10755	129	7634	171	7840	19	..	152	7320
LEDANDE STÄLLNING	59	14894	58	14912	1	..	57	14764	56	14779	1	..	2	..	2
SJÄLVSTÄNDIGT ARBETE	517	11171	487	11294	30	9202	489	11198	476	11251	13	..	28	10692	11	..	18	..
KVALIFICERAT ARBETE	335	8624	233	9045	102	7668	283	8822	229	9056	54	7827	52	7559	3	..	48	7491
RUTINARBETE	174	7042	27	7719	147	6918	85	7224	24	..	61	7020	89	6870	3	..	86	6846
6 VARUHANDEL SAMTLIGA YRKESOMRÅDEN	2916	9097	1948	9975	968	7329	2354	9460	1882	9985	473	7366	562	7576	66	9682	496	7295
LEDANDE STÄLLNING	70	15936	70	15936	-	-	61	16587	61	16587	-	-	9	..	9
SJÄLVSTÄNDIGT ARBETE	984	11185	828	11637	156	8791	890	11393	808	11631	82	9044	94	9230	20	..	74	8511
KVALIFICERAT ARBETE	1112	8367	825	8512	287	7951	977	8366	808	8514	169	7658	135	8381	18	..	118	8370
RUTINARBETE	749	6799	224	7369	525	6555	427	6918	205	7346	221	6521	323	6642	19	..	304	6580
61 PARTIHANDEL OCH VARUFÖRMEDLING SAMTLIGA YRKESOMRÅDEN	2105	9253	1450	10052	655	7484	1744	9559	1401	10070	342	7466	361	7779	49	9525	312	7504
62 DETALJHANDEL SAMTLIGA YRKESOMRÅDEN	811	8691	497	9752	314	7006	611	9177	480	9739	130	7103	201	7210	17	..	183	6938
19 VÄSTMANLANDS LÄN	-----																	
2+3 GRUVOR OCH MINERALBROT SAMT TILLVERKNINGSINDUSTRI																		
SAMTLIGA YRKESOMRÅDEN	12805	10289	9135	11286	3670	7809	10676	10669	8781	11272	1895	7874	2129	8389	354	11649	1776	7740
LEDANDE STÄLLNING	897	18199	880	18249	17	..	864	18114	850	18157	14	..	33	20432	30	20866	3	..
SJÄLVSTÄNDIGT ARBETE	6805	11138	6172	11271	633	9838	6374	11153	5968	11245	406	9806	431	10909	204	12037	227	9895
KVALIFICERAT ARBETE	3125	8263	1864	8496	1260	7918	2475	8277	1769	8469	707	7795	650	8211	94	8994	554	8076
RUTINARBETE	1978	6985	219	7493	1759	6922	962	6925	195	7503	768	6778	1016	7043	24	..	992	7034
KONTORS- OCH FÖRSÄLJNINGSPERSONAL	5444	10350	2903	12425	2541	7980	4042	11057	2764	12445	1278	8056	1401	8310	139	12013	1263	7903
TEKNISK PERSONAL	5268	10191	4493	10660	774	7470	4806	10330	4347	10629	459	7493	462	8746	146	11566	316	7437
PRODUKTIONSLEDANDE ARBETE	1673	11117	1645	11155	28	8972	1614	11106	1588	11142	26	8907	59	11410	57	11520	2	..
SAMT ARBETSLEDARE	421	7458	94	8393	327	7188	214	7637	82	8298	132	7224	207	7272	12	..	195	7163
342 GRAFISK INDUSTRI, FÖRLAG SAMTLIGA YRKESOMRÅDEN	697	9807	344	11591	354	8073	478	10616	320	11638	158	8553	219	8043	24	..	195	7685
37 JÄRN-, STÅL- OCH METALLVERK SAMTLIGA YRKESOMRÅDEN	1500	10417	1086	11326	414	8029	1226	10869	1047	11313	178	8264	274	8394	39	11676	235	7850
38 VERKSTADSINDUSTRI SAMTLIGA YRKESOMRÅDEN	9779	10373	7151	11329	2628	7772	8293	10708	6882	11310	1411	7770	1486	8507	269	11822	1217	7774
LEDANDE STÄLLNING	717	18422	706	18445	11	..	694	18313	685	18335	9	..	23	..	21	..	2	..
SJÄLVSTÄNDIGT ARBETE	5407	11147	4942	11275	465	9789	5083	11150	4780	11242	303	9699	324	11090	162	12231	163	9955
KVALIFICERAT ARBETE	2338	8066	1375	8257	962	7794	1852	8053	1306	8223	546	7646	486	8118	69	8901	416	7987
RUTINARBETE	1517	6909	129	7221	1189	6876	664	6771	112	7210	553	6682	653	7050	17	..	636	7044

TABELL 9 (FORTS)

REGION NÄRINGSOMRÅDE	HEL- OCH DELTIDSANSTÄLLDA					HELTIDSANSTÄLLDA					DELTIDSANSTÄLLDA							
	SAMTLIGA ANTAL	LÖN	MAN ANTAL	LÖN	KVINNOR ANTAL	LÖN	SAMTLIGA ANTAL	LÖN	MAN ANTAL	LÖN	KVINNOR ANTAL	LÖN	SAMTLIGA ANTAL	LÖN	MAN ANTAL	LÖN	KVINNOR ANTAL	LÖN
381 METALLVARUINDUSTRI SAMTLIGA YRKESOMRÅDEN	1664	10309	1134	11367	530	8044	1336	10814	1094	11379	242	8261	328	8252	41	11030	287	7861
382 MASKININDUSTRI SAMTLIGA YRKESOMRÅDEN	826	10491	667	11093	158	7947	735	10732	645	11114	90	7998	90	8532	22	..	68	7880
383 ELEKTROINDUSTRI SAMTLIGA YRKESOMRÅDEN	6618	10403	4820	11418	1798	7680	5641	10715	4632	11385	1009	7640	977	8598	188	12230	789	7732
384 TRANSPORTMEDELSINDUSTRI SAMTLIGA YRKESOMRÅDEN	650	10119	513	10769	137	7679	561	10393	495	10761	66	7638	89	8387	18	..	71	7718
5 BYGGNADSVERKSAMHET SAMTLIGA YRKESOMRÅDEN	1141	9658	837	10420	304	7561	963	9916	815	10369	148	7424	178	8269	22	..	156	7692
LEDANDE STÄLLNING	33	15635	31	15597	1	..	31	14526	29	14445	1	..	2	..	2
SJÄLVSTÄNDIGT ARBETE	550	10976	496	11196	55	8987	505	11064	481	11197	24	..	46	10014	15	..	31	9459
KVALIFICERAT ARBETE	381	8498	284	8751	96	7749	334	8586	281	8761	53	7664	47	7863	4	..	43	7854
RUTINARBETE	178	6969	26	7594	152	6862	94	6975	24	..	70	6775	84	6962	2	..	82	6936
6 VARUHANDEL SAMTLIGA YRKESOMRÅDEN	2270	8916	1440	9992	829	7048	1859	9290	1404	9998	455	7105	411	7224	36	9750	374	6978
LEDANDE STÄLLNING	55	15664	50	16269	5	..	53	15551	48	16169	5	..	2	..	2
SJÄLVSTÄNDIGT ARBETE	783	10951	683	11317	100	8449	752	11012	670	11334	82	8382	31	9485	13	..	18	..
KVALIFICERAT ARBETE	742	8318	527	8742	215	7279	628	8497	513	8747	115	7382	114	7335	14	..	100	7161
RUTINARBETE	689	6707	180	6880	509	6646	425	6636	173	6823	253	6508	264	6823	7	..	257	6783
61 PARTIHANDEL OCH VARUFÖRMEDLING SAMTLIGA YRKESOMRÅDEN	1603	8905	1001	10120	602	6884	1311	9311	972	10135	339	6947	292	7076	28	9606	263	6802
62 DETALJHANDEL SAMTLIGA YRKESOMRÅDEN	667	8943	439	9698	227	7483	547	9238	431	9688	116	7567	119	7587	8	..	111	7395
20 KOPPARBERGS LÄN -----																		
2+3 GRUVOR OCH MINERALBROTT SAMT TILLVERKNINGSINDUSTRI																		
SAMTLIGA YRKESOMRÅDEN	7814	9958	5664	10789	2150	7769	6577	10292	5476	10797	1101	7781	1236	8181	188	10553	1049	7757
LEDANDE STÄLLNING	407	17942	393	18142	15	..	395	17951	384	18124	12	..	12	..	9	..	3	..
SJÄLVSTÄNDIGT ARBETE	3827	10887	3502	11012	325	9536	3605	10926	3400	11007	204	9578	223	10253	102	11190	121	9465
KVALIFICERAT ARBETE	2274	8645	1529	8891	745	8139	1849	8706	1466	8891	383	7998	425	8378	63	8894	362	8288
RUTINARBETE	1305	7029	240	7585	1064	6903	728	7020	226	7557	502	6777	577	7040	14	..	563	7015
KONTORS- OCH FÖRSÄLJNINGS- PERSONAL	3291	9574	1651	11281	1639	7854	2434	10107	1586	11299	849	7880	856	8057	66	10833	791	7826
TEKNISK PERSONAL	2502	10076	2188	10416	314	7708	2278	10190	2105	10416	173	7446	224	8916	83	10421	141	8030
PRODUKTIONSLEDANDE ARBETE																		
SAMT ARBETSLEDARE	1781	10857	1763	10879	18	..	1743	10870	1730	10883	14	..	38	10253	34	10697	4	..
ÖVRIG PERSONAL	239	7318	61	8225	178	7004	122	7614	56	8234	65	7080	117	7010	5	..	112	6960
2 GRUVOR OCH MINERALBROTT SAMTLIGA YRKESOMRÅDEN	244	10750	200	11441	44	7623	220	11064	198	11442	22	..	24	..	2	..	22	..
31 LIVSMEDELS-, DRICKESVARU- OCH TOBAKSINDUSTRI SAMTLIGA YRKESOMRÅDEN	252	9146	139	10744	113	7182	191	9810	136	10754	55	7470	61	7077	3	..	58	6911

TABELL 9 (FORTS)

REGION NÄRINGSOMRÅDE YRKESOMRÅDE	HEL- OCH DELTIDSANSTÄLLDA				HELTTIDSANSTÄLLDA				DELTIDSANSTÄLLDA									
	SAMTLIGA		MÄN		KVINNOR		SAMTLIGA		MÄN		KVINNOR		SAMTLIGA		MÄN		KVINNOR	
	ANTAL	LÖN	ANTAL	LÖN	ANTAL	LÖN	ANTAL	LÖN	ANTAL	LÖN	ANTAL	LÖN	ANTAL	LÖN	ANTAL	LÖN	ANTAL	LÖN
33 TRÄVARUINDUSTRI SAMTLIGA YRKESOMRÅDEN	615	8896	437	9597	178	7179	499	9192	416	9575	83	7266	116	7623	21	..	95	7103
341 MASSA-, PAPPERS- OCH PAPPERSVARU- INDUSTRI SAMTLIGA YRKESOMRÅDEN	620	10839	432	11951	188	8277	530	11277	427	11977	103	8362	90	8261	5	..	85	8175
342 GRAFISK INDUSTRI, FÖRLAG SAMTLIGA YRKESOMRÅDEN	377	9108	218	9969	158	7920	301	9332	205	10011	96	7874	76	8218	13	..	63	7991
35 KEMISK INDUSTRI, PETROLEUM-, GUMMI- VARU-, PLAST- OCH PLASTVARU SAMTLIGA YRKESOMRÅDEN	256	10127	169	11253	87	7936	211	10487	165	11270	46	7697	45	8437	4	..	41	8208
37 JÄRN-, STÅL- OCH METALLVERK SAMTLIGA YRKESOMRÅDEN	1985	10723	1516	11465	469	8324	1717	11059	1490	11450	227	8492	268	8569	26	12307	242	8167
38 VERKSTADSINDUSTRI SAMTLIGA YRKESOMRÅDEN	3210	9705	2394	10444	816	7540	2710	9973	2293	10438	416	7413	501	8258	101	10591	400	7672
LEDANDE STÄLLNING	139	18105	139	18105	-	-	135	18087	135	18087	-	-	4	..	4	..	-	-
SJÄLVSTÄNDIGT ARBETE	1571	10740	1473	10849	99	9115	1478	10750	1413	10829	64	9022	94	10581	59	11330	34	9289
KVALIFICERAT ARBETE	941	8344	652	8470	289	8058	754	8331	620	8469	134	7695	187	8394	32	8493	155	8373
RUTINARBETE	559	7009	131	7605	429	6827	343	7052	126	7554	218	6763	216	6940	5	..	211	6894
381 METALLVARUINDUSTRI SAMTLIGA YRKESOMRÅDEN	804	9441	570	10182	234	7634	672	9658	544	10170	129	7499	131	8327	26	10431	105	7800
382 MASKININDUSTRI SAMTLIGA YRKESOMRÅDEN	681	9469	498	10311	183	7177	557	9904	481	10301	76	7392	124	7514	17	..	107	7024
383 ELEKTROINDUSTRI SAMTLIGA YRKESOMRÅDEN	1573	10002	1205	10705	368	7699	1345	10227	1152	10704	193	7386	228	8671	53	10732	175	8045
4101 ELVERK (PRIVATA) SAMTLIGA YRKESOMRÅDEN	326	9840	226	10760	100	7755	271	10123	219	10697	52	7712	55	8455	8	..	48	7802
5 BYGGNADSVERKSAMHET SAMTLIGA YRKESOMRÅDEN	680	9066	426	10143	254	7262	481	9760	417	10158	64	7162	199	7392	9	..	190	7296
SJÄLVSTÄNDIGT ARBETE	297	10643	278	10801	20	..	278	10767	276	10792	3	..	19	..	2	..	17	..
KVALIFICERAT ARBETE	207	8205	118	8750	89	7484	148	8371	114	8778	34	7010	59	7789	4	..	55	7778
RUTINARBETE	159	6955	19	..	140	6846	39	6996	17	..	22	..	120	6941	2	..	118	6910
6 VARUHANDEL SAMTLIGA YRKESOMRÅDEN	1999	8508	1293	9261	706	7130	1603	8791	1252	9264	351	7108	396	7362	41	9173	355	7152
LEDANDE STÄLLNING	31	15542	31	15542	-	-	31	15542	31	15542	-	-	-	-	-	-	-	-
SJÄLVSTÄNDIGT ARBETE	610	10424	547	10464	63	10078	555	10337	530	10427	25	..	56	11297	17	..	38	11157
KVALIFICERAT ARBETE	726	8179	508	8434	218	7584	630	8263	494	8450	136	7581	96	7631	14	..	82	7590
RUTINARBETE	652	6687	207	7158	425	6458	387	6893	197	7176	191	6600	245	6362	10	..	234	6342
61 PARTIHANDEL OCH VARUFÖRMEDLING SAMTLIGA YRKESOMRÅDEN	1109	8495	718	9303	391	7014	901	8764	693	9295	208	6995	208	7331	25	..	183	7036
62 DETALJHANDEL SAMTLIGA YRKESOMRÅDEN	890	8525	575	9209	315	7274	702	8827	559	9225	143	7272	188	7397	17	..	171	7276

TABELL 9 (FORTS)

REGION NÄRINGSOMRÅDE	HEL- OCH DELTIDSANSTÄLLDA				HELTIDSANSTÄLLDA				DELTIDSANSTÄLLDA									
	SAMTLIGA		KVINNOR		SAMTLIGA		KVINNOR		SAMTLIGA		KVINNOR							
	ANTAL	LÖN	ANTAL	LÖN	ANTAL	LÖN	ANTAL	LÖN	ANTAL	LÖN	ANTAL	LÖN						
21 GÄVLEBORGS LÄN																		
2+3 GRUVOR OCH MINERALBROTT SAMT TILLVERKNINGSINDUSTRI																		
SAMTLIGA YRKESOMRÅDEN	9095	10469	6480	11461	2615	8010	7706	10863	6329	11463	1377	8107	1389	8281	151	11396	1238	7901
LEDANDE STÄLLNING	728	18195	707	18412	21	..	709	18191	692	18353	17	..	19	..	15	..	4	..
SJÄLVSTÄNDIGT ARBETE	4726	11122	4259	11261	466	9852	4490	11170	4181	11260	308	9945	236	10204	78	11286	158	9669
KVALIFICERAT ARBETE	2321	8536	1313	8912	1009	8047	1780	8646	1265	8902	515	8017	541	8177	48	9189	494	8078
RUTINARBETE	1320	7265	201	7887	1119	7154	728	7253	191	7872	537	7033	592	7281	10	..	582	7265
KONTORS- OCH FÖRSÄLJNINGS- PERSONAL	4228	10138	2151	12101	2077	8106	3170	10781	2091	12097	1079	8229	1058	8214	60	12224	998	7974
TEKNISK PERSONAL	2413	10643	2130	11008	283	7898	2254	10782	2083	11018	172	7915	159	8675	48	10555	111	7873
PRODUKTIONSLEDANDE ARBETE																		
SAMT ARBETSLEDARE	2144	11359	2125	11381	19	..	2101	11360	2086	11377	15	..	43	11325	39	11606	4	..
ÖVRIG PERSONAL	310	7457	74	8196	236	7225	181	7540	69	8219	112	7122	129	7341	5	..	124	7319
31 LIVSMEDELS-, DRYCKESVARU- OCH TOBAKSINDUSTRI																		
SAMTLIGA YRKESOMRÅDEN	436	9420	259	10655	177	7609	366	9837	257	10665	108	7866	71	7268	2	..	69	7205
33 TRÄVARUINDUSTRI																		
SAMTLIGA YRKESOMRÅDEN	557	9620	409	10321	147	7665	479	9909	403	10329	76	7683	77	7829	6	..	71	7646
341 MASSA-, PAPPERS- OCH PAPPERSVARU- INDUSTRI																		
SAMTLIGA YRKESOMRÅDEN	1758	11192	1252	12394	505	8213	1474	11624	1213	12348	261	8261	283	8940	39	13823	244	8161
342 GRAFISK INDUSTRI, FÖRLAG																		
SAMTLIGA YRKESOMRÅDEN	447	9462	249	10396	198	8288	346	9786	236	10415	110	8430	101	8343	12	..	88	8113
37 JÄRN-, STÅL- OCH METALLVERK																		
SAMTLIGA YRKESOMRÅDEN	2458	11283	1801	12349	657	8362	2078	11814	1781	12351	297	8589	380	8382	20	..	360	8175
38 VERKSTADSINDUSTRI																		
SAMTLIGA YRKESOMRÅDEN	3262	9957	2403	10754	859	7728	2826	10252	2336	10766	490	7805	436	8045	67	10338	369	7627
LEDANDE STÄLLNING	196	16430	183	16910	13	..	189	16637	180	16948	9	..	7	..	3	..	4	..
SJÄLVSTÄNDIGT ARBETE	1661	10763	1527	10882	134	9398	1568	10814	1490	10833	78	9505	93	9895	38	10850	56	9246
KVALIFICERAT ARBETE	940	8523	614	8930	326	7756	800	8624	590	8919	210	7797	140	7944	25	..	115	7680
RUTINARBETE	465	7246	78	8151	386	7063	269	7335	76	8142	193	7016	196	7125	2	..	194	7110
381 METALLVARUINDUSTRI																		
SAMTLIGA YRKESOMRÅDEN	1105	10215	786	11098	319	8039	947	10578	768	11102	179	8336	158	8047	19	..	140	7657
382 MASKININDUSTRI																		
SAMTLIGA YRKESOMRÅDEN	1266	9881	932	10692	334	7617	1085	10202	909	10711	176	7580	181	7953	23	..	158	7659
383 ELEKTROINDUSTRI																		
SAMTLIGA YRKESOMRÅDEN	699	9605	533	10306	166	7361	625	9789	514	10319	111	7334	75	8070	19	..	55	7414
5 BYGGNADSVVERKSAMHET																		
SAMTLIGA YRKESOMRÅDEN	693	9743	512	10615	182	7286	570	10143	488	10615	82	7331	124	7897	24	..	100	7249
SJÄLVSTÄNDIGT ARBETE	342	10991	332	11066	10	..	325	10992	317	11056	8	..	17	..	15	..	3	..
KVALIFICERAT ARBETE	200	8476	134	8871	66	7683	158	8630	127	8846	31	7755	42	7891	7	..	35	7618
RUTINARBETE	125	6985	20	..	105	6903	62	6998	19	..	43	6815	63	6972	1	..	62	6964
6 VARUHANDEL																		
SAMTLIGA YRKESOMRÅDEN	2051	8634	1307	9482	744	7142	1695	8958	1286	9488	409	7291	356	7089	21	..	334	6960

TABELL 9 (FORTS)

REGION NÄRINGSGRN YRKESOMRADE	HEL- OCH DELTIDSANSTÄLLDA					HELTIDSANSTÄLLDA					DELTIDSANSTÄLLDA				
	SAMTLIGA		MÄN		KVINNOR	SAMTLIGA		MÄN		KVINNOR	SAMTLIGA		MÄN		KVINNOR
	ANTAL	LÖN	ANTAL	LÖN	ANTAL LÖN	ANTAL	LÖN	ANTAL	LÖN	ANTAL LÖN	ANTAL	LÖN	ANTAL	LÖN	ANTAL LÖN
LEDANDE STÄLLNING	32	14704	32	14704	-	-	32	14704	32	14704	-	-	-	-	-
SJÄLVSTÄNDIGT ARBETE	621	10477	535	10798	87	8497	587	10569	527	10789	61	8672	34	8884	8
KVALIFICERAT ARBETE	741	8395	552	8673	190	7588	681	8456	542	8682	139	7570	60	7712	9
RUTINARBETE	656	6862	189	7238	467	6710	395	6961	185	7250	210	6707	261	6712	4
61 PARTIHANDEL OCH VARUFÖRMEDLING SAMTLIGA YRKESOMRADEN	1137	8768	733	9627	405	7214	953	9065	721	9642	232	7269	184	7231	11
62 DETALJHANDEL SAMTLIGA YRKESOMRADEN	914	8467	575	9298	339	7057	742	8820	564	9292	178	7321	171	6936	10
22 VÄSTERNORRLANDS LÄN	-----														
2+3 GRUVOR OCH MINERALBROTT SAMT TILLVERKNINGSINDUSTRI															
SAMTLIGA YRKESOMRADEN	6355	10145	4358	11149	1997	7954	5256	10516	4195	11154	1060	7990	1099	8373	163
LEDANDE STÄLLNING	436	17954	418	18071	17	17	410	17967	400	18027	10	10	25	17734	18
SJÄLVSTÄNDIGT ARBETE	2941	11078	2599	11249	342	9777	2727	11146	2513	11256	214	9857	214	10208	85
KVALIFICERAT ARBETE	1826	8657	1144	9008	682	8086	1479	8766	1097	9017	382	8044	347	8191	47
RUTINARBETE	1152	7171	196	7548	956	7093	639	7087	184	7546	455	6902	514	7275	12
KONTORS- OCH FÖRSÄLJNINGS- PERSONAL	2729	9737	1271	11710	1458	8017	1980	10268	1209	11705	771	8015	749	8332	62
TEKNISK PERSONAL	1899	10153	1556	10624	343	8018	1698	10335	1500	10626	198	8129	202	8615	56
PRODUKTIONSLEDANDE ARBETE SAMT ARBETSLEDARE	1481	11331	1459	11358	21	11	1440	11349	1420	11370	19	11	41	10725	39
ÖVRIG PERSONAL	246	7466	71	8358	175	7102	138	7582	65	8366	73	6877	108	7318	6
33 TRÅVARUINDUSTRI SAMTLIGA YRKESOMRADEN	234	9690	156	10482	77	8087	183	9946	148	10533	35	7493	50	8759	9
341 MASSA-, PAPPERS- OCH PAPPERSVARU- INDUSTRI SAMTLIGA YRKESOMRADEN	1835	11056	1218	12389	617	8426	1519	11498	1174	12381	345	8495	316	8934	44
342 GRAFISK INDUSTRI, FÖRLAG SAMTLIGA YRKESOMRADEN	459	9363	284	10021	176	8302	350	9648	264	10035	87	8476	109	8445	20
35 KEMISK INDUSTRI, PETROLEUM-, GUMMI- VARU-, PLAST- OCH PLASTVARU SAMTLIGA YRKESOMRADEN	588	10398	418	11308	170	8163	500	10641	404	11272	97	8010	87	9004	14
38 VERKSTADSINDUSTRI SAMTLIGA YRKESOMRADEN	2697	9804	1934	10705	763	7521	2261	10175	1873	10721	388	7539	436	7883	61
LEDANDE STÄLLNING	151	17975	150	17973	1	1	146	17985	146	17985	-	-	5	17985	4
SJÄLVSTÄNDIGT ARBETE	1288	10716	1178	10861	109	9154	1207	10788	1143	10878	64	9179	81	9643	35
KVALIFICERAT ARBETE	767	8444	521	8792	246	7708	636	8579	502	8785	134	7808	131	7786	19
RUTINARBETE	491	7015	84	7380	407	6940	272	6977	81	7385	191	6804	219	7062	3
381 METALLVARUINDUSTRI SAMTLIGA YRKESOMRADEN	288	9550	197	10291	91	7950	235	9827	190	10301	45	7829	52	8311	7
382 MASKININDUSTRI SAMTLIGA YRKESOMRADEN	1966	9912	1415	10857	550	7482	1645	10294	1365	10879	280	7446	321	7951	50
383 ELEKTROINDUSTRI SAMTLIGA YRKESOMRADEN	302	9887	232	10575	71	7631	268	10208	229	10580	40	8065	34	7350	3
4101 ELVERK (PRIVATA) SAMTLIGA YRKESOMRADEN	304	10331	205	11411	100	8118	261	10549	200	11344	62	7985	43	9005	5

TABELL 9 (FORTS)

REGION NÄRINGSOMRÅDE	HEL- OCH DELTIDSANSTÄLLDA				HELLTIDSANSTÄLLDA				DELTIDSANSTÄLLDA									
	SAMTLIGA		MÄN		KVINNOR		SAMTLIGA		MÄN		KVINNOR		SAMTLIGA		MÄN		KVINNOR	
	ANTAL	LÖN	ANTAL	LÖN	ANTAL	LÖN	ANTAL	LÖN	ANTAL	LÖN	ANTAL	LÖN	ANTAL	LÖN	ANTAL	LÖN	ANTAL	LÖN
5 BYGGNADSVERKSAMHET	1508	9961	1144	10777	364	7395	1323	10286	1120	10784	203	7531	185	7641	24	..	161	7224
SAMTLIGA YRKESOMRÅDEN	61	17596	60	17572	1	..	59	17668	58	17645	1	..	2	..	2
LEDANDE STÄLLNING	800	10945	759	11080	41	8458	781	10957	745	11082	36	8364	19	..	14	..	5	..
SJÄLVSTÄNDIGT ARBETE	427	8588	280	9070	146	7578	566	8716	275	9080	91	7618	61	7609	6	..	55	7513
KVALIFICERAT ARBETE	220	6977	45	7190	175	6925	116	6973	42	7165	75	6864	103	6982	3	..	101	6967
RUTINARBETE	61	17596	60	17572	1	..	59	17668	58	17645	1	..	2	..	2
6 VARUHANDEL	2596	8797	1708	9695	888	7069	2161	9095	1642	9707	519	7160	435	7318	67	9401	368	6941
SAMTLIGA YRKESOMRÅDEN	41	15617	37	16256	4	..	40	15654	36	16316	4	..	1	..	1
LEDANDE STÄLLNING	843	10872	777	11093	66	8261	799	10925	749	11087	50	8486	44	9918	28	11258	16	..
SJÄLVSTÄNDIGT ARBETE	911	8292	638	8610	274	7551	795	8376	615	8626	179	7528	117	7708	22	..	95	7595
KVALIFICERAT ARBETE	801	6840	257	7217	544	6661	528	6910	242	7205	286	6661	273	6704	15	..	257	6662
RUTINARBETE	1772	8919	1195	9836	577	7020	1513	9189	1159	9839	354	7063	259	7343	37	9722	223	6951
62 DETALJHANDEL	824	8535	513	9367	311	7161	648	8874	483	9389	165	7368	175	7281	30	9008	146	6927
SAMTLIGA YRKESOMRÅDEN	23	JÄMTLANDS LÄN																
2+3 GRUVOR OCH MINERALBROT SAMT TILLVERKNINGSINDUSTRI	1480	9492	1050	10203	430	7756	1231	9825	1018	10228	213	7895	250	7851	32	9403	217	7620
SAMTLIGA YRKESOMRÅDEN	52	15402	50	15619	2	..	52	15402	50	15619	2
LEDANDE STÄLLNING	595	10743	540	10852	55	9665	561	10812	527	10872	34	9887	34	9594	13	..	21	..
SJÄLVSTÄNDIGT ARBETE	555	8728	416	8979	139	7974	478	8822	400	8968	78	8072	77	8144	16	..	61	7848
KVALIFICERAT ARBETE	280	7256	44	7656	236	7182	140	7243	41	7675	99	7067	139	7269	3	..	136	7266
RUTINARBETE	680	8979	321	10351	359	7751	475	9514	311	10380	164	7868	205	7742	10	..	195	7653
KONTORS- OCH FÖRSÄLJNINGS- PERSONAL	267	9416	235	9660	32	7642	249	9510	230	9652	19	..	18	..	5	..	13	..
TEKNISK PERSONAL	504	10366	489	10398	15	..	487	10408	472	10442	15	..	17	..	17
PRODUKTIONSLEDANDE ARBETE	29	6998	5	..	24	..	20	..	5	..	15	..	9	9	..
SAMT ARBETSLEDARE	31	LIVSMEDELS-, DRYCKESVARU- OCH TOBAKSINDUSTRI																
SAMTLIGA YRKESOMRÅDEN	248	9607	146	10949	103	7700	186	10217	142	10956	45	7867	62	7781	4	..	58	7572
38 VERKSTADSINDUSTRI	628	9346	458	9949	170	7722	534	9604	440	9975	94	7861	94	7873	17	..	76	7551
SAMTLIGA YRKESOMRÅDEN	25	14975	25	14975	25	14975	25	14975
LEDANDE STÄLLNING	245	10492	224	10560	21	..	233	10543	218	10568	15	..	12	..	6	..	5	..
SJÄLVSTÄNDIGT ARBETE	245	8574	193	8797	53	7754	211	8693	184	8787	28	8080	34	7824	9	..	25	..
KVALIFICERAT ARBETE	112	7259	15	..	97	7269	64	7061	13	..	50	7041	48	7522	2	..	46	7518
RUTINARBETE	381	METALLVARUINDUSTRI																
SAMTLIGA YRKESOMRÅDEN	361	9231	246	9907	115	7784	295	9542	237	9942	58	7903	66	7841	9	..	57	7662
5 BYGGNADSVERKSAMHET	218	9502	168	10127	50	7383	183	9825	165	10129	19	..	34	7782	3	..	31	7537
SAMTLIGA YRKESOMRÅDEN	99	10697	97	10749	2	..	95	10759	95	10759	4	..	2	..	2	..
SJÄLVSTÄNDIGT ARBETE	79	8227	48	8821	31	7288	58	8478	47	8806	11	..	21	..	1	..	19	..
KVALIFICERAT ARBETE	29	7620	12	..	17	..	19	..	12	..	8	..	10	10	..
RUTINARBETE	112	7259	15	..	97	7269	64	7061	13	..	50	7041	48	7522	2	..	46	7518

TABELL 9 (FORTS)

REGION NÄRRINGSOMRÅDE	HEL- OCH DELTIDSANSTÄLLDA						HELTIDSANSTÄLLDA						DELTIDSANSTÄLLDA						
	SAMTLIGA		MÄN		KVINNOR		SAMTLIGA		MÄN		KVINNOR		SAMTLIGA		MÄN		KVINNOR		
	ANTAL	LÖN	ANTAL	LÖN	ANTAL	LÖN	ANTAL	LÖN	ANTAL	LÖN	ANTAL	LÖN	ANTAL	LÖN	ANTAL	LÖN	ANTAL	LÖN	
6 VARUHANDEL																			
SAMTLIGA YRKESOMRÅDEN	861	8615	562	9422	299	7102	694	8938	536	9449	158	7207	167	7277	26	8859	141	6985	
SJÄLVSTÄNDIGT ARBETE	224	10539	206	10680	18	..	208	10563	195	10698	14	..	16	..	11	..	5	..	
KVALIFICERAT ARBETE	336	8561	246	8951	90	7496	297	8675	233	9011	64	7448	39	7696	13	..	26	7614	
RUTINARBETE	289	6888	97	7179	191	6740	176	6998	95	7188	81	6775	112	6714	2	..	110	6714	
61 PARTIHANDEL OCH VARUFÖRMEDLING																			
SAMTLIGA YRKESOMRÅDEN	420	8609	296	9198	124	7201	369	8785	288	9242	81	7168	51	7329	8	..	43	7264	
62 DETALJHANDEL																			
SAMTLIGA YRKESOMRÅDEN	441	8621	265	9670	175	7032	325	9111	248	9689	77	7248	116	7254	18	..	99	6864	
24 VÄSTERBOTTENS LÄN	-----																		
2+3 GRUVOR OCH MINERALBROTT SAMT TILLVERKNINGSINDUSTRI																			
SAMTLIGA YRKESOMRÅDEN	4603	9954	3336	10741	1267	7880	3856	10292	3229	10735	627	8013	747	8207	107	10936	640	7749	
LEDANDE STÄLLNING	237	17012	233	17116	4	..	231	16941	228	17025	3	..	6	..	5	..	1	..	
SJÄLVSTÄNDIGT ARBETE	2288	10725	2087	10859	201	9332	2163	10754	2031	10835	132	9515	125	10214	56	11755	70	8986	
KVALIFICERAT ARBETE	1367	8843	889	9203	478	8173	1094	8979	852	9209	243	8172	273	8296	38	9069	236	8173	
RUTINARBETE	711	7257	128	7916	583	7113	369	7313	119	7908	250	7030	342	7197	9	..	333	7174	
KONTORS- OCH FÖRSÄLJNINGS- PERSONAL	1968	9486	986	11099	982	7866	1429	10027	942	11070	488	8013	539	8051	44	11725	495	7722	
TEKNISK PERSONAL	1278	10134	1136	10371	142	8236	1167	10261	1103	10385	64	8150	111	8791	33	9919	77	8308	
PRODUKTIONSLEDANDE ARBETE SAMT ARBETSLEDARE	1213	10830	1187	10856	26	9588	1182	10824	1159	10852	24	..	31	11032	29	11035	2	..	
ÖVRIG PERSONAL	145	7378	27	8187	118	7192	78	7538	26	8240	52	7187	67	7191	1	..	66	7197	
2 GRUVOR OCH MINERALBROTT																			
SAMTLIGA YRKESOMRÅDEN	651	10444	491	11321	161	7767	541	10884	474	11277	67	8105	111	8295	17	..	94	7524	
31 LIVSMEDELS-, DRYCKESVARU- OCH TOBAKSINDUSTRI																			
SAMTLIGA YRKESOMRÅDEN	255	8454	123	9920	132	7085	195	8814	117	9895	78	7194	60	7277	6	..	54	6927	
33 TRÄVARUINDUSTRI																			
SAMTLIGA YRKESOMRÅDEN	350	9465	261	9979	89	7957	286	9653	249	9894	37	8013	64	8624	12	..	52	7919	
341 MASSA-, PAPPERS- OCH PAPPERSVARU- INDUSTRI																			
SAMTLIGA YRKESOMRÅDEN	267	10968	200	11851	67	8319	237	11287	198	11878	39	8299	29	8403	2	..	27	8347	
342 GRAFISK INDUSTRI, FÖRLAG																			
SAMTLIGA YRKESOMRÅDEN	315	9266	216	9886	98	7901	253	9495	202	9890	51	7919	62	8324	14	..	48	7881	
35 KEMISK INDUSTRI, PETROLEUM-, GUMMI- VARU-, PLAST- OCH PLASTVARUI																			
SAMTLIGA YRKESOMRÅDEN	363	10090	266	10888	97	7897	314	10457	257	10923	57	8357	49	7724	9	..	40	7235	
37 JÄRN-, STÅL- OCH METALLVERK																			
SAMTLIGA YRKESOMRÅDEN	611	10360	435	11089	175	8552	495	10691	418	11065	76	8640	116	8952	17	..	99	8484	

TABELL 9 (FORTS)

REGION NÄRINGSOMRÅDE	HELT OCH DELTIDSANSTÄLLDA				HELTIDSANSTÄLLDA				DELTIDSANSTÄLLDA										
	SAMTLIGA		MÄN		KVINNOR		SAMTLIGA		MÄN		KVINNOR		SAMTLIGA		MÄN		KVINNOR		
YRKESOMRÅDE	ANTAL	LÖN	ANTAL	LÖN	ANTAL	LÖN	ANTAL	LÖN	ANTAL	LÖN	ANTAL	LÖN	ANTAL	LÖN	ANTAL	LÖN	ANTAL	LÖN	
38 VERKSTADSINDUSTRI																			
SAMTLIGA YRKESOMRÅDEN	1727	9895	1293	10593	433	7810	1477	10218	1264	10602	214	7947	249	7979	30	10222	220	7676	
LEDANDE STÄLLNING	92	16550	90	16625	2	..	90	16492	89	16520	1	..	2	..	1	..	1	..	
SJÄLVSTÄNDIGT ARBETE	969	10472	882	10640	87	8768	929	10529	869	10640	60	8919	40	9158	13	..	27	8433	
KVALIFICERAT ARBETE	446	8555	270	8920	176	7993	335	8693	260	8595	75	7994	111	8136	10	..	100	7992	
RUTINARBETE	219	7264	50	7962	168	7055	123	7420	45	8018	77	7069	96	7066	5	..	91	7043	
381 METALLVARUINDUSTRI																			
SAMTLIGA YRKESOMRÅDEN	313	9150	216	9811	97	7672	260	9471	212	9840	48	7847	53	7559	4	..	48	7498	
382 MASKININDUSTRI																			
SAMTLIGA YRKESOMRÅDEN	889	10095	673	10841	216	7773	770	10450	663	10856	108	7950	119	7793	10	..	109	7597	
384 TRANSPORTMEDELSINDUSTRI																			
SAMTLIGA YRKESOMRÅDEN	288	9940	225	10477	63	8025	239	10199	212	10461	27	8152	48	8651	12	..	36	7930	
5 BYGGHADSVERKSAMHET																			
SAMTLIGA YRKESOMRÅDEN	976	10111	781	10735	195	7614	854	10338	755	10717	98	7416	122	8527	25	11265	97	7814	
LEDANDE STÄLLNING	35	16458	35	16458	-	..	33	16056	33	16056	-	..	2	..	2	..	-	..	
SJÄLVSTÄNDIGT ARBETE	501	11296	478	11395	23	..	473	11356	462	11418	11	..	28	10283	16	..	12	..	
KVALIFICERAT ARBETE	326	8657	246	8905	80	7891	279	8749	241	8889	38	7865	48	8120	6	..	42	7915	
RUTINARBETE	113	7075	21	..	92	6954	69	7002	20	..	49	6734	44	7188	1	..	43	7200	
6 VARUHANDEL																			
SAMTLIGA YRKESOMRÅDEN	2013	8684	1338	9415	675	7234	1658	8947	1296	9431	362	7216	355	7454	42	8941	313	7255	
LEDANDE STÄLLNING	29	14838	29	14838	-	..	28	15015	28	15015	-	..	1	..	1	..	-	..	
SJÄLVSTÄNDIGT ARBETE	625	10733	556	10809	69	10124	580	10693	547	10789	34	9127	45	11259	9	..	36	11071	
KVALIFICERAT ARBETE	760	8271	555	8538	204	7546	675	8314	536	8500	138	7595	85	7928	19	..	66	7444	
RUTINARBETE	600	6778	198	7187	401	6576	375	6940	185	7289	190	6599	225	6507	13	..	212	6554	
61 PARTIHANDEL OCH VARUFÖRMEDLING																			
SAMTLIGA YRKESOMRÅDEN	1308	8702	895	9342	414	7319	1089	8909	863	9375	227	7133	219	7675	32	8439	187	7545	
62 DETALJHANDEL																			
SAMTLIGA YRKESOMRÅDEN	705	8650	443	9564	261	7100	568	9022	433	9542	135	7356	136	7100	10	..	126	6826	
25 NORRBOTTENS LÄN																			
2+3 GRUVOR OCH MINERALBROTT SAMT TILLVERKNINGSINDUSTRI																			
SAMTLIGA YRKESOMRÅDEN	4154	10717	3130	11455	1024	8461	3701	10967	3076	11454	626	8571	453	8672	54	11496	398	8287	
LEDANDE STÄLLNING	265	17995	257	18122	8	..	259	17834	251	17959	8	..	6	..	6	..	-	..	
SJÄLVSTÄNDIGT ARBETE	1953	11443	1776	11577	177	10098	1875	11490	1747	11594	129	10089	78	10292	29	10577	49	10122	
KVALIFICERAT ARBETE	1577	9505	966	9888	411	8606	1212	9629	950	9904	262	8628	166	8603	16	..	150	8568	
RUTINARBETE	559	7715	131	8290	427	7539	356	7766	128	8310	227	7459	203	7626	3	..	200	7629	
KONTORS- OCH FÖRSÄLJNINGS- PERSONAL	1667	10134	842	11750	826	8487	1316	10517	818	11699	498	8578	351	8698	24	..	327	8348	
TEKNISK PERSONAL	1030	10787	916	11042	115	8750	982	10883	905	11057	78	8852	48	8825	11	..	37	8536	
PRODUKTIONSLEDANDE ARBETE SAMT ARBETSLEDARE	1349	11580	1332	11616	17	..	1330	11604	1314	11641	17	..	18	..	18	..	-	..	
ÖVRIG PERSONAL	108	8270	41	9581	67	7593	73	8589	40	9274	33	7761	35	7609	1	..	34	7431	
2 GRUVOR OCH MINERALBROTT																			
SAMTLIGA YRKESOMRÅDEN	1068	11481	892	11884	177	9443	1027	11560	888	11871	140	9578	41	9510	4	..	37	8933	
33 TRÄVARUINDUSTRI																			
SAMTLIGA YRKESOMRÅDEN	231	9457	158	10266	74	7727	197	9634	153	10254	45	7513	34	8439	5	..	29	8055	

TABELL 9 (FORTS)

REGION NÄRRINGSGREN YRKESOMRÅDE	HEL- OCH DELTIDSANSTÄLLDA				HELTIDSANSTÄLLDA				DELTIDSANSTÄLLDA									
	SAMTLIGA		MÄN		KVINNOR		SAMTLIGA		MÄN		KVINNOR							
	ANTAL	LÖN	ANTAL	LÖN	ANTAL	LÖN	ANTAL	LÖN	ANTAL	LÖN	ANTAL	LÖN						
341 MASSA-, PAPPERS- OCH PAPPERSVARU- INDUSTRI																		
SAMTLIGA YRKESOMRÅDEN	588	11102	384	12422	204	8616	476	11588	376	12341	100	8760	112	9034	8	..	104	8477
342 GRAFISK INDUSTRI, FÖRLAG																		
SAMTLIGA YRKESOMRÅDEN	286	9374	191	10059	94	7980	227	9688	181	10093	46	8085	58	8148	10	..	48	7880
37 JÄRN-, STÅL- OCH METALLVERK																		
SAMTLIGA YRKESOMRÅDEN	840	11353	701	11799	139	9104	765	11552	689	11803	76	9272	75	9324	12	..	63	8902
38 VERKSTADSINDUSTRI																		
SAMTLIGA YRKESOMRÅDEN	781	10183	588	10893	193	8025	697	10431	579	10910	118	8085	84	8129	9	..	75	7931
LEDANDE STÄLLNING	37	16502	36	16465	1	..	37	16502	36	16465	1	..	-	-	-	..	-	-
SJÄLVSTÄNDIGT ARBETE	375	11257	339	11450	36	9414	359	11316	335	11456	24	..	16	..	4	..	12	..
KVALIFICERAT ARBETE	293	8785	202	9116	90	8044	254	8879	197	9123	57	8031	39	8167	5	..	34	8066
RUTINARBETE	76	7238	10	..	66	7102	47	7309	10	..	37	7082	29	7127	-	-	29	7127
381 METALLVARUINDUSTRI																		
SAMTLIGA YRKESOMRÅDEN	474	10190	345	10922	129	8233	421	10429	338	10955	84	8304	52	8267	7	..	45	8104
5 BYGGNADSVERKSAMHET																		
SAMTLIGA YRKESOMRÅDEN	991	10049	770	10733	221	7669	861	10283	748	10728	113	7335	130	8502	22	..	108	8019
SJÄLVSTÄNDIGT ARBETE	528	11321	505	11393	25	9882	496	11373	490	11362	5	..	33	10527	13	..	20	..
KVALIFICERAT ARBETE	288	8775	213	9152	75	7693	247	8858	206	9126	41	7512	41	8264	7	..	34	7913
RUTINARBETE	154	7330	33	7832	121	7192	98	7232	31	7787	67	6971	56	7501	2	..	54	7463
6 VARUHANDEL																		
SAMTLIGA YRKESOMRÅDEN	1853	8724	1171	9451	682	7476	1544	8902	1131	9424	413	7472	309	7834	40	10201	269	7482
SJÄLVSTÄNDIGT ARBETE	544	10545	457	10855	87	8919	493	10645	440	10833	53	9084	51	9579	17	..	34	8661
KVALIFICERAT ARBETE	749	8378	512	8673	237	7740	660	8411	494	8662	167	7668	88	8132	18	..	70	7912
RUTINARBETE	548	7189	190	7638	358	6951	379	7243	186	7638	193	6863	169	7069	4	..	165	7054
61 PARTIHANDEL OCH VARUFÖRMEDLING																		
SAMTLIGA YRKESOMRÅDEN	921	8895	616	9670	306	7333	770	9121	599	9662	170	7214	152	7750	17	..	135	7482
62 DETALJHANDEL																		
SAMTLIGA YRKESOMRÅDEN	932	8555	555	9208	377	7592	774	8685	531	9156	243	7653	157	7915	24	..	134	7481

TABELL 10 FÖRDELNING EFTER VECKOARBETSTID. ANTAL VUXNA TJÄNSTEMÄN INOM OLIKA NÄRRINGSGRENAR.
DISTRIBUTION BY STIPULATED WEEKLY DURATION OF WORK. NUMBER OF ADULT EMPLOYEES IN VARIOUS BRANCHES OF INDUSTRY.

NÄRRINGSGREN ANSTÄLLNINGSFÖRM KON	ANTAL TJÄNSTEMÄN SAMT- LIGA										GENOM- SNITTLIG VECKO- ARBETSTID
	DÄRAV MED EN VECKOARBETSTID AV TIM										
YRKESOMRÅDE	-19,9	20,0-	30,0-	35,0-	36,0-	37,0-	38,0-	39,0-	40,0-		
2+3 GRUVOR OCH MINERALBROTT SAMT TILLVERKNINGSINDUSTRI											
HELTID OCH DELTID MÄN OCH KVINNOR											
SAMTLIGA YRKESOMRÅDEN	237849	3971	20193	12109	2930	2527	7416	19093	16961	152650	37,3
HELTID MÄN											
SAMTLIGA YRKESOMRÅDEN	158948	-	-	398	1423	1715	4829	13635	12062	124885	39,6
LEDANDE STÄLLNING	14519	-	-	45	112	75	557	1829	1640	10261	39,6
SJÄLVSTÄNDIGT ARBETE	97440	-	-	233	697	1225	2791	8343	7567	76584	39,6
KVALIFICERAT ARBETE	39731	-	-	113	516	362	1154	2791	2122	32673	39,7
RUTINARBETE	7257	-	-	6	98	53	327	672	733	5368	39,6
KVINNOR											
SAMTLIGA YRKESOMRÅDEN	41249	-	-	67	488	215	2365	5450	4899	27765	39,5
LEDANDE STÄLLNING	477	-	-	6	24	4	69	92	75	207	38,9
SJÄLVSTÄNDIGT ARBETE	9940	-	-	30	162	84	741	1585	1437	5901	39,3
KVALIFICERAT ARBETE	14661	-	-	31	187	67	760	1993	1709	9915	39,5
RUTINARBETE	16171	-	-	-	114	61	796	1781	1677	11742	39,6
DELTID MÄN											
SAMTLIGA YRKESOMRÅDEN	6343	722	3342	1995	198	49	35	1	-	-	25,0
LEDANDE STÄLLNING	536	68	200	213	45	8	2	-	-	-	26,8
SJÄLVSTÄNDIGT ARBETE	3511	374	1699	1265	117	31	22	1	-	-	25,7
KVALIFICERAT ARBETE	1703	180	1070	410	25	9	8	-	-	-	23,8
RUTINARBETE	593	99	373	107	10	1	3	-	-	-	22,7
KVINNOR											
SAMTLIGA YRKESOMRÅDEN	31309	3249	16851	9649	821	547	186	6	-	-	25,1
LEDANDE STÄLLNING	109	13	32	51	9	3	-	-	-	-	27,7
SJÄLVSTÄNDIGT ARBETE	4995	392	2151	2088	214	117	31	1	-	-	26,8
KVALIFICERAT ARBETE	10539	960	5414	3607	278	211	68	-	-	-	25,7
RUTINARBETE	15666	1884	9254	3903	320	215	86	4	-	-	24,1
2 GRUVOR OCH MINERALBROTT											
HELTID MÄN											
SAMTLIGA YRKESOMRÅDEN	2138	-	-	40	215	169	14	429	38	1234	38,8
KVINNOR											
SAMTLIGA YRKESOMRÅDEN	358	-	-	-	1	3	4	110	9	230	39,5
31 LIVSMEDELS-, DRYCKESVARU- OCH TOBAKSINDUSTRI											
HELTID MÄN											
SAMTLIGA YRKESOMRÅDEN	10058	-	-	-	28	47	283	1487	705	7509	39,6
KVINNOR											
SAMTLIGA YRKESOMRÅDEN	3839	-	-	-	38	21	157	681	546	2396	39,5
32 TEXTIL-, BEKLÄDNADS-, LÄDER- OCH LÄDERVARUINDUSTRI											
HELTID MÄN											
SAMTLIGA YRKESOMRÅDEN	3270	-	-	-	15	15	74	118	52	2995	39,8
KVINNOR											
SAMTLIGA YRKESOMRÅDEN	1473	-	-	-	16	5	66	102	28	1256	39,7

TABELL 10 (FORTS)

NÄRINGSGRÄN ANSTÄLLNINGSFORM KÖN	ANTAL TJÄNSTEMÄN SAMT- LIGA	DÄRAV MED EN VECKOARBETSTID AV ... TIM									GENOM- SNITTLIG VECKO- ARBETSTID
		19,9	20,0-	30,0-	35,0-	36,0-	37,0-	38,0-	39,0-	40,0-	
YRKESOMRÅDE											
33 TRÄVARUINDUSTRI											
HELTID											
MÄN											
SAMTLIGA YRKESOMRÅDEN	6446	-	-	2	25	23	156	251	210	5779	39,8
KVINNOR											
SAMTLIGA YRKESOMRÅDEN	1585	-	-	-	26	15	89	102	57	1295	39,6
341 MASSA-, PAPPERS- OCH PAPPERSVARU- INDUSTRI											
HELTID											
MÄN											
SAMTLIGA YRKESOMRÅDEN	9282	-	-	13	10	806	346	1503	2097	4507	39,2
KVINNOR											
SAMTLIGA YRKESOMRÅDEN	2415	-	-	-	2	9	154	581	694	975	39,3
342 GRAFISK INDUSTRI, FÖRLAG											
HELTID											
MÄN											
SAMTLIGA YRKESOMRÅDEN	10201	-	-	206	356	174	1253	940	1662	5610	39,1
KVINNOR											
SAMTLIGA YRKESOMRÅDEN	5424	-	-	55	231	45	945	678	1234	2236	38,9
35 KEMISK INDUSTRI, PETROLEUM-, GUMMI- VARU-, PLAST- OCH PLASTVARUI											
HELTID											
MÄN											
SAMTLIGA YRKESOMRÅDEN	17499	-	-	85	309	79	739	3508	2153	10626	39,4
KVINNOR											
SAMTLIGA YRKESOMRÅDEN	5646	-	-	6	58	26	291	1684	1048	2533	39,2
36 JORD- OCH STENVARUINDUSTRI											
HELTID											
MÄN											
SAMTLIGA YRKESOMRÅDEN	4027	-	-	29	63	30	27	316	383	3180	39,7
KVINNOR											
SAMTLIGA YRKESOMRÅDEN	817	-	-	3	9	4	24	66	98	613	39,6
37 JÄRN-, STÅL- OCH METALLVERK											
HELTID											
MÄN											
SAMTLIGA YRKESOMRÅDEN	9252	-	-	10	300	143	438	858	483	7020	39,5
KVINNOR											
SAMTLIGA YRKESOMRÅDEN	1579	-	-	-	17	3	81	202	90	1186	39,6
38 VERKSTADSINDUSTRI											
HELTID											
MÄN											
SAMTLIGA YRKESOMRÅDEN	86191	-	-	13	100	228	1467	4221	4256	75907	39,8
KVINNOR											
SAMTLIGA YRKESOMRÅDEN	17893	-	-	3	82	79	539	1239	1093	14857	39,7

TABELL 10 (FORTS)

NÄRINGSGRÉN ANSTÄLLNINGSFÖRM KÖN	ANTAL TJÄNSTEMÄN SAMT- LIGA	DÄRAV MED EN VECKOARBETSTID AV ... TIM							GENOM- SNITTLIG VECKO- ARBETSTID		
		19,9	20,0-	30,0-	35,0-	36,0-	37,0-	38,0-	39,0-	40,0-	
YRKESOMRÅDE		29,9	34,9	35,9	36,9	37,9	38,9	39,9	40,0-		
DELTIID											
MÄN											
SAMTLIGA YRKESOMRÅDEN	3233	274	1672	1137	109	27	11	1	-	25,5	
LEDANDE STÄLLNING	257	28	90	105	27	6	1	-	-	27,2	
SJÄLVSTÄNDIGT ARBETE	1919	146	920	763	61	20	8	1	-	26,2	
KVALIFICERAT ARBETE	799	65	492	223	16	1	2	-	-	24,3	
RUTINARBETE	257	35	171	45	5	-	-	-	-	22,5	
KVINNOR											
SAMTLIGA YRKESOMRÅDEN	12559	845	6951	4053	359	284	65	2	-	25,3	
LEDANDE STÄLLNING	41	3	16	19	1	3	-	-	-	27,7	
SJÄLVSTÄNDIGT ARBETE	1996	96	897	841	91	60	10	1	-	26,8	
KVALIFICERAT ARBETE	4326	227	2265	1556	135	114	29	-	-	26,0	
RUTINARBETE	6195	519	3774	1638	131	107	25	1	-	24,5	
381 METALLVARUINDUSTRI											
HELTID											
MÄN											
SAMTLIGA YRKESOMRÅDEN	14037	-	-	-	48	79	154	629	407	12721	39,9
VINNOR											
SAMTLIGA YRKESOMRÅDEN	3349	-	-	-	42	29	77	217	100	2883	39,7
382 MASKININDUSTRI											
HELTID											
MÄN											
SAMTLIGA YRKESOMRÅDEN	26930	-	-	1	13	104	648	1518	3099	21547	39,8
KVINNOR											
SAMTLIGA YRKESOMRÅDEN	5324	-	-	3	26	35	206	462	677	3914	39,6
383 ELEKTROINDUSTRI											
HELTID											
MÄN											
SAMTLIGA YRKESOMRÅDEN	22137	-	-	-	-	2	359	1434	433	19908	39,8
KVINNOR											
SAMTLIGA YRKESOMRÅDEN	5103	-	-	-	2	3	117	339	117	4525	39,8
384 TRANSPORTMEDELSINDUSTRI											
HELTID											
MÄN											
SAMTLIGA YRKESOMRÅDEN	20096	-	-	12	36	34	107	65	117	19725	40,0
KVINNOR											
SAMTLIGA YRKESOMRÅDEN	3242	-	-	-	6	5	47	17	162	3004	39,9
385 INDUSTRI FÖR INSTRUMENT, FOTO- OCH OPTIKVAROR, UR											
HELTID											
MÄN											
SAMTLIGA YRKESOMRÅDEN	2991	-	-	-	2	10	198	576	200	2006	39,5
KVINNOR											
SAMTLIGA YRKESOMRÅDEN	874	-	-	-	6	6	91	203	36	531	39,3
39 ANNAN TILLVERKNINGSINDUSTRI											
HELTID											
MÄN											
SAMTLIGA YRKESOMRÅDEN	583	-	-	-	3	1	32	4	25	517	39,8
KVINNOR											
SAMTLIGA YRKESOMRÅDEN	222	-	-	-	6	5	14	5	2	189	39,6

TABELL 10 (FORTS)

NÄRINGSGRÄN ANSTÄLLNINGSFORM KÖN YRKESOMRÅDE	ANTAL TJÄNSTEMÄN SAMT- LIGA	MED EN VECKOARBETSTID AV TIM										GENOM- SNITTLIG VECKO- ARBETSTID
		DÄRAV -19,9	20,0- 29,9	30,0- 34,9	35,0- 39,9	40,0- 44,9	45,0- 49,9	50,0- 54,9	55,0- 59,9	60,0- 64,9	65,0- 69,9	
4101 ELVERK (PRIVATA)												
HELTID												
MÄN												
SAMTLIGA YRKESOMRÅDEN	3770	-	-	242	-	74	36	67	1232	2119	39,4	
KVINNOR												
SAMTLIGA YRKESOMRÅDEN	795	-	-	-	-	1	10	47	332	405	39,7	
5 BYGGNADSVERKSAMHET												
HELTID OCH DELTID												
MÄN OCH KVINNOR												
SAMTLIGA YRKESOMRÅDEN	33574	858	2606	1263	180	84	778	4706	1172	21927	37,3	
HELTID												
MÄN												
SAMTLIGA YRKESOMRÅDEN	24299	-	-	1	8	12	450	3418	923	19486	39,7	
LEDANDE STÄLLNING	1578	-	-	-	5	-	33	531	79	751	39,4	
SJÄLVSTÄNDIGT ARBETE	14833	-	-	-	2	12	277	2145	669	11727	39,7	
KVALIFICERAT ARBETE	7162	-	-	1	-	-	110	575	136	6341	39,8	
RUTINARBETE	925	-	-	-	1	-	30	168	39	687	39,6	
KVINNOR												
SAMTLIGA YRKESOMRÅDEN	4361	-	-	-	73	18	291	1288	249	2441	39,3	
LEDANDE STÄLLNING	24	-	-	-	7	-	-	-	-	17		
SJÄLVSTÄNDIGT ARBETE	576	-	-	-	24	9	52	147	27	318	39,2	
KVALIFICERAT ARBETE	1642	-	-	-	19	4	85	476	109	950	39,4	
RUTINARBETE	2118	-	-	-	30	6	154	659	113	1156	39,3	
DELTID												
MÄN												
SAMTLIGA YRKESOMRÅDEN	694	100	412	170	5	4	2	-	-	-	23,2	
KVINNOR												
SAMTLIGA YRKESOMRÅDEN	4220	758	2194	1092	93	49	34	-	-	-	23,7	
501 HUSBYGGNADS-, VÄG-, VATTEN- OCH LINJEBYGGNADSIND, SCHAKTNING												
HELTID												
MÄN												
SAMTLIGA YRKESOMRÅDEN	17128	-	-	-	4	12	242	3074	298	13497	39,7	
KVINNOR												
SAMTLIGA YRKESOMRÅDEN	2598	-	-	-	33	14	149	1153	88	1161	39,2	
502 BYGGNADSHANTVERK												
HELTID												
MÄN												
SAMTLIGA YRKESOMRÅDEN	7171	-	-	1	5	-	208	344	625	5989	39,8	
KVINNOR												
SAMTLIGA YRKESOMRÅDEN	1763	-	-	-	41	5	142	135	161	1279	39,5	
6 VARUHANDEL												
HELTID OCH DELTID												
MÄN OCH KVINNOR												
SAMTLIGA YRKESOMRÅDEN	123147	2638	11129	6397	1826	1437	13045	12745	5656	68274	36,9	
HELTID												
MÄN												
SAMTLIGA YRKESOMRÅDEN	74728	-	-	31	724	703	8855	9461	3955	51000	39,4	
LEDANDE STÄLLNING	4279	-	-	4	46	46	1025	781	227	2151	39,0	
SJÄLVSTÄNDIGT ARBETE	37356	-	-	17	434	436	4710	5271	2089	24379	39,3	
KVALIFICERAT ARBETE	24167	-	-	2	185	155	2253	2447	1112	18007	39,5	
RUTINARBETE	8947	-	-	8	60	65	864	962	526	6463	39,5	

TABELL 10 (FORTS)

NÄRINGSGRÄN ANSTÄLLNINGSFORM KON	ANTAL TJÄNSTEMÄN SAMT- LIGA	AV VECKOARBETSTID AV ... TIM										GENOM- SNITTLIG VECKO- ARBETSTID	
		DARAV -19,9	20,0- 29,9	30,0- 34,9	35,0- 39,9	40,0- 44,9	45,0- 49,9	50,0- 54,9	55,0- 59,9	60,0- 64,9	65,0- 69,9		
KVINNOR													
SAMTLIGA YRKESOMRÅDEN	27428	-	-	16	616	499	4052	3271	1702	17273	39,2		
LEDANDE STÄLLNING	197	-	-	-	2	17	56	20	4	99	38,7		
SJÄLVSTÄNDIGT ARBETE	5999	-	-	4	241	118	1080	670	300	3585	39,1		
KVALIFICERAT ARBETE	9603	-	-	4	209	209	1587	1297	641	5855	39,2		
RUTINARBETE	11429	-	-	7	164	156	1328	1264	756	7734	39,4		
DELTID													
MÄN													
SAMTLIGA YRKESOMRÅDEN	2639	463	1476	623	42	15	17	4	-	-	23,3		
LEDANDE STÄLLNING	127	15	66	41	3	-	2	-	-	-	25,5		
SJÄLVSTÄNDIGT ARBETE	1199	177	657	324	27	7	7	-	-	-	23,9		
KVALIFICERAT ARBETE	803	169	471	141	11	5	7	-	-	-	22,3		
RUTINARBETE	509	101	283	116	2	2	1	4	-	-	22,8		
KVINNOR													
SAMTLIGA YRKESOMRÅDEN	18351	2175	9653	5728	444	220	122	9	-	-	25,0		
LEDANDE STÄLLNING	30	-	19	11	-	-	-	-	-	-	24,8		
SJÄLVSTÄNDIGT ARBETE	2665	310	1123	1057	101	38	26	8	-	-	26,0		
KVALIFICERAT ARBETE	5433	596	2783	1787	155	77	34	1	-	-	25,5		
RUTINARBETE	10224	1269	5729	2873	188	105	62	-	-	-	24,5		
6251 APOTEK													
HELTID OCH DELTID													
MÄN OCH KVINNOR	11777	515	4086	3179	363	68	3134	-	-	432	29,7		
HELTID													
MÄN	736	-	-	-	-	-	544	-	-	172	38,1		
APOTEKSCHEFER	224	-	-	-	-	-	224	-	-	-	37,5		
ÖVRIG PERSONAL MED FARMACEUTUTBILDN.	162	-	-	-	-	-	162	-	-	-	37,5		
APOTEKSTEKNIKER	33	-	-	-	-	-	33	-	-	-	37,5		
LABCRATORIEKNIKER	92	-	-	-	-	-	92	-	-	-	37,5		
KONTORSPERSONAL M FL	172	-	-	-	-	-	-	-	-	172	40,0		
KVINNOR	2787	-	-	-	-	-	2527	-	-	260	37,7		
APOTEKSCHEFER	422	-	-	-	-	-	422	-	-	-	37,5		
ÖVRIG PERSONAL MED FARMACEUTUTBILDN.	820	-	-	-	-	-	820	-	-	-	37,5		
APOTEKSTEKNIKER	1167	-	-	-	-	-	1167	-	-	-	37,5		
APOTEKSSTÄDERSKOR	82	-	-	-	-	-	82	-	-	-	37,5		
KONTORSPERSONAL M FL	260	-	-	-	-	-	-	-	-	260	40,0		
DELTID													
MÄN	69	15	23	21	3	2	5	-	-	-	24,8		
KVINNOR	8185	500	4063	3158	360	66	38	-	-	-	24,2		
APOTEKSCHEFER	100	-	4	74	17	3	2	-	-	-	31,6		
ÖVRIG PERSONAL MED FARMACEUTUTBILDN.	2162	74	1041	913	107	18	9	-	-	-	26,8		
APOTEKÄRE	87	1	11	69	6	-	-	-	-	-	29,7		
RECEPTARIER	2074	72	1030	844	101	18	9	-	-	-	26,7		
APOTEKSTEKNIKER OCH KONTORISTER	4750	188	2415	1885	207	36	19	-	-	-	26,5		
APOTEKSTEKNIKER	4689	183	2398	1855	200	36	19	-	-	-	26,5		
KONTORISTER	61	5	17	32	7	-	-	-	-	-	27,8		
APOTEKSSTÄDERSKOR	978	236	546	178	14	1	3	-	-	-	22,6		
KONTORSPERSONAL M FL	168	-	49	94	13	7	5	-	-	-	29,2		
KONTORSPERSONAL	116	-	32	66	9	6	3	-	-	-	29,3		
PRODUKTIONSANSTÄLLD PERSONAL	52	-	17	28	4	1	2	-	-	-	29,1		

TABELL 10 (FORTS)

NÄRINGSGRÉN ANSTÄLLNINGSFÖRM KÖN	ANTAL TJÄNSTEMÄN										GENOM- SNITTLIG VECKO- ARBETSTID
	SAMT- LIGA	DARAV -19,9	20,0- 29,9	30,0- 34,9	35,0- 35,9	36,0- 36,9	37,0- 37,9	38,0- 38,9	39,0- 39,9	40,0-	
YRKESOMRÅDE											
71232 STUVERIVERKSAMHET											
HELTID											
MÄN											
SAMTLIGA YRKESOMRÅDEN	663	-	-	4	2	4	30	65	15	543	39,7
KVINNOR											
SAMTLIGA YRKESOMRÅDEN	110	-	-	-	4	-	19	47	4	36	38,9
951 REPARATION AV HUSHÄLLS- VAROR OCH FORDON											
HELTID											
MÄN											
SAMTLIGA YRKESOMRÅDEN	3977	-	-	-	21	-	122	100	13	3720	39,9
KVINNOR											
SAMTLIGA YRKESOMRÅDEN	681	-	-	1	2	3	109	49	11	506	39,4
8101 BANKER											
HELTID OCH DELTID											
MÄN OCH KVINNOR	36935	5381	3511	1855	49	38	14	26087	-	-	34,0
HELTID											
MÄN	14635	-	-	-	-	-	-	14635	-	-	38,5
KVINNOR	11450	-	-	-	-	-	-	11450	-	-	38,5
DELTID											
MÄN	431	181	131	102	6	8	2	1	-	-	24,2
ANDRA BEFORDRADE TJÄNSTEMÄN	133	36	49	46	1	3	-	-	-	-	25,9
BEFORDRADE TJÄNSTEMÄN	279	138	77	51	5	5	2	1	-	-	23,3
KVINNOR	10419	5200	3380	1753	43	30	12	1	-	-	23,0
ANDRA BEFORDRADE TJÄNSTEMÄN	312	41	114	151	4	2	-	-	-	-	27,9
FÖRSÄLJNING OCH KUNDTJÄNST	173	31	67	70	4	1	-	-	-	-	27,1
INTERNBEHANDLING AV KUNDUPPDRAG	57	8	19	30	-	-	-	-	-	-	28,4
BEFORDRADE TJÄNSTEMÄN	10098	5157	3263	1598	39	28	12	1	-	-	22,8
ALLMÄNT UTREDNINGSGARBETE	365	90	147	121	6	1	-	-	-	-	25,6
DATAARBETE	159	53	56	48	1	1	-	-	-	-	24,6
PERSONALTJÄNST	81	20	35	25	-	1	-	-	-	-	25,3
FÖRSÄLJNING OCH KUNDTJÄNST	7686	4299	2291	1045	20	21	9	1	-	-	22,4
INTERNBEHANDLING AV KUNDUPPDRAG	1214	487	460	254	9	2	-	-	-	-	23,8
EKONOMISKT ARBETE	255	82	116	52	2	-	-	-	-	-	24,2
KONTORSSERVICE	301	125	133	42	1	2	-	-	-	-	22,7

Bilagor
Appendices

Har lämnat uppgifter av sekretesskyddade enligt 9 kap 4 § sekretesslagen (SFS 1980:100)
Uppgiftsrikt föreligger enligt SFS 1966:37

REDOVISNING – TJÄNSTEMANNALÖNER
Industri, byggnadsverksamhet, varuhandel, restaurang m m
Augusti

Insänds till SCB i bifogade svarskvett senast den
Undersökningens namn

Andra ev felaktiga uppgifter nedan (TEXTA)

F/AM 110

Rad 1
2
3
4
5

Asnr	Organisationsnr	Stratum	Storl	A-SNI	Lk	Styrk	Ant
------	-----------------	---------	-------	-------	----	-------	-----

Löner vid ovan angivet ARBETSSTÄLLE för TJÄNSTEMÄN inom
industri, byggnadsverksamhet, varuhandel, restaurang m m

A Om Ni lämnar uppgifter till SAFs, KFOs, TAs eller SFOs statistik angående tjänstemannalöner för i år, ange förbund och delagar nr/bokföringsnr och återänd blanketten till SCB

B Hade Ni några tjänsteman (inkl arbetsledare) anställda den 1 augusti i år? Ja Nej

Fyll i begärda uppgifter nedan och återänd blanketten till SCB

Uppge kontaktperson nedan och återänd blanketten till SCB

Redovisningen skall avse heltids- och deltidсанställda tjänsteman vid arbetsstället den 1 augusti i år

Läs noga bifogade anvisningar

Personnummer (år, mån, dag, nr)	Kon M=1 K=2	Del tid (1)	Ordnings vecko- arbets- tid (1 dec) Timmar	Ut bild ning	Yrke (sysselsättning)	Yrkes kod	Oversens kontant månadslo 1/1 augusti Kronor	Genomsnittsvärdet per månad		För SCB
								natura formåner Kronor	Redovisn. skatt, m löslag m m Kronor	
Kul → 1	2	3	4	5	6	7	8	9	10	11
(12)	(22)	(23)	(24)	(27)		(30)	(33)	(38)	(43)	

Förklara gärna här och någon ton m m är påfallande hög eller låg

Företagets kontaktperson (TEXTA)

Telefon (r-aktiv och abonnentnr)

SCB F/AM 110 7 1984
1100 229 1

ANVISNINGAR
 till blankett F:AM 110
Tjänstemannalöner
 Augusti 1984

Nyhet: Förtryckta uppgifter

Vissa data har förtryckts för de tjänsteman som redovisades till 1983 års statistik. Uppgifterna skall kontrolleras och kompletteras med löner för augusti 1984. Eventuella ändringar (t ex i yrkeskoden), av de förtryckta uppgifterna skall göras ovanför respektive uppgift. I de fall någon tjänsteman slutat sin anställning skall dennes uppgiftsrad strykas på blanketten. Nyanställda tjänsteman redovisas efter de förtryckta uppgifterna.

Allmänna anvisningar

Redovisningen skall avse i adressen angivet arbetsställe.

Uppgifter om arbetsstället

Med arbetsställe avses lokal, fastighet eller avgränsat område där företaget stadigvarande bedriver verksamhet (vanligtvis enhet med egen adress).

Adressuppgifter

Kontrollera företagets namn och postutdelningsadress i adressfältet.
 Kontrollera arbetsställets namn och adress i adressfältet.
 Andra felaktiga uppgifter.

Medlemskap i arbetsgivarorganisation

Företag som lämnar uppgifter till Svenska Arbetsgivarforeningen eller det egna förbundets statistik, till Kooperationens Förhandlingsorganisation, Tidningarnas Arbetsgivarforening eller Arbetsgivarforeningen för Samfällt ägda Företag och Organisationer angående tjänstemannalöner den 1 augusti behöver endast fylla i uppgifterna under A, varefter blanketten återsänds till SCB. Företag som inte har någon tjänsteman att redovisa sätter kryss under punkt B, undertecknar blanketten och återsänder den till SCB.

Vilka tjänstemän skall tas med?

På blanketten lämnas uppgifter för samtliga heltids- och deltidanställda tjänsteman och arbetsledare. Agare/delagare i aktiebolag skall redovisas.

Följande kategorier skall inte redovisas

- tjänsteman med provtjänstgöring
- elever och praktikanter
- partiellt arbetsföra
- tjänsteman yngre än 16 år
- personer som går under kollektivavtal med arbetarfackförbund, t ex arbetande forman
- företagsledare samt anställda i direktionstillning
- ägare/delagare i andra företag än aktiebolag.

Anställda som varit tjänstlediga den 1 augusti skall tas med om de var med i företagets lönerrevision.

Specialanvisningar
Kol 1 Personnummer

Det 10-siffriga personnumret består dels av födelseår, födelsemånad och födelsedag, dels av ett 4-siffrigt födelse nummer. Det är av största vikt att fullständigt och korrekt personnummer redovisas för varje tjänsteman.

Kol 2 Kön

Har satts 1 för manliga tjänsteman och 2 för kvinnliga tjänsteman

Kol 3 Deltidsanställning

Deltidsanställning markeras med kodsiffran 1. Lämnas blankt för heltid. I detta sammanhang skall deltidanställning anses föreligga så snart veckoarbetstiden med mer än ca 2 timmar understiger den normala arbetstiden i jämförlig befattning vid resp företag.

Som exempel på deltidanställning räknas även:

- tjänsteman som är deltidspensionär
- tjänsteman som för vård av barn förkortat sin arbetstid till 3/4 av normal arbetstid.

En tjänsteman som är sjukskriven till viss del och arbetar på deltid skall däremot i princip medtas varvid heltidslönen skall redovisas.

Kol 4 Ordinarie veckoarbetstid

Ange här den genomsnittliga ordinarie veckoarbetstiden per helgfri vecka under året. Om arbetstiden förkortats under året skall den ordinarie veckoarbetstiden efter förkortningen anges. Redovisningen skall avse en vecka under vilken det varken förekommer arbetstidsförkortning (t ex i form av sommartid eller på grund av helgdagar) eller arbetstidsförkortning (t ex i form av inarbetning av sommartid). Skulle vid företaget förekomma längre arbetstid under viss del av året och kortare arbetstid under den övriga delen av året, skall den för året genomsnittliga veckoarbetstiden per helgfri vecka anges. Veckoarbetstiden skall anges i timmar och tiondelstimmar, t ex 37,5 timmar. Lunchrast och overtid skall inte inräknas i den ordinarie arbetstiden. För deltidanställda skall på motsvarande sätt den för deltidanställningen gällande genomsnittliga veckoarbetstiden redovisas. Uppräkning till heltid skall inte göras.

Kol 5 Utbildning (se anv sid 4)

Liksom föregående är skall det utbildningskods-system användas, som bygger på ett av SCB utarbetat utbildningsklassificeringssystem, Svensk Utbildningsnomenklatur (SUN). Här anges med kod utbildningen för de tjänsteman som har någon av angivna utbildningar på lägst gymnasie nivå. För tjänsteman med ej angiven utbildning lämnas kol 4 tom.

Kol 6 Yrke – Sysselsättning

Yrket anges här enligt företagets egen benämning, såsom verktygsdetaljrutare, verkstadsforman, avloningskassor osv, så att sysselsättningen framgår så tydligt som möjligt. Man bör salunda välja en exakt yrkesbeteckning och söka undvika allmänna benämningar som t ex ritare, forman, kassor.

Kol 7 Yrkeskod (se anv sid 3)

I denna kolumn anges med 3-siffrig kod till vilken yrkeskod den anställda hör. De två första siffrorna i yrkeskoden avser yrkesområden medan den tredje anger en nivåbeskrivning. Nivåbeskrivningen försöker ange arbetets svårighetsgrad matt i antal underställda, sammansättning, självständighet eller ansvar. Yrkesområdena försöker sammanfatta ett antal och för sig olika arbetsuppgifter till grova grupper efter arbetets funktionella innehåll. Vid blandade arbetsuppgifter förs en person till det yrkesområde som tidsmassigt dominerar arbetsuppgifterna. Vid inplacering av en person letar man först i den allmänna beskrivningen av yrkesuppgifter tills man finner ett område som överensstämmer med personens arbetsuppgifter. Därefter sker inplacering i rätt nivå med hjälp av nivåbeskrivningen nedan.

Exempel 1

En kamrer vid en mindre enhet leder kontorsarbetet med hjälp av underställd personal i förste mans och bitradsställning. Yrkeskod 402.

Exempel 2

Platschefen (aktieägare i bolaget) svarar själv för teknisk, ekonomisk och kommersiell ledning av företaget. Yrkeskod 801 eller 802 beroende på företagets storlek.

Exempel 3

En kontorist i bitradsställning med allmänna kontorsgöromål. Yrkeskod 014.

En kontorist i bitradsställning med huvudsakligen bokföringsarbete. Yrkeskod 404.

Nivåbeskrivning**1 Personal i ledande ställning (endast större företag)**

Chefer och ledare som har ett administrativt ansvar för större enheter och leder arbetet med hjälp av underställd personal eller som har specialistbetonade funktioner (arbetsuppgifter).

2 Personal med självständigt kvalificerat arbete

Chefer och föreståndare som självständigt leder mindre eller del av större enhet med hjälp av underställd personal eller självständigt handhar eller utför mångsidiga arbetsuppgifter. Arbetet kräver ingående kännedom om tillämpade rutiner.

3 Personal med kvalificerat arbete

Personal som är i förste mans ställning i förhållande till underställd bitradspersonal eller är jämställda med sådana förste man. Arbetet sker efter allmänna anvisningar och forutsätter god kännedom om tillämpade rutiner och viss förmåga att göra egna bedomanden

4 Personal med rutinarbete

Personal med rutinarbete och för vars arbete finns detaljerade anvisningar eller givna underlag. Arbetet forutsätter ibland viss kännedom om tillämpade rutiner.

Kol 8 Överenskommen (fast) kontant månadslön

Redovisa här den överenskomna (fasta) kontanta månadslönen för augusti som fastställts i samband med årets lönerevision. Lägg inte till övertidsersättning, semester tillägg eller resttidsersättning.

Gör inte avdrag för tjänstledighet eller sjukdom och inte heller för skatt. För sådan försäljningspersonal, som avlönas med fast lön och provision, redovisas här endast den fasta lönen.

Provision, tantiem, premielön eller motsvarande samt ev skifttillägg redovisas i kolumn 10. För deltidanställda skall redovisas den för deltidanställningen gällande lönen. Någon uppräkning av lönen till heltidslön skall alltså inte göras.

Kol 9 Naturförmåner

Redovisa här det beräknade genomsnittliga värdet per månad under året av naturförmåner, såsom fri lunch, fri bil, bostadsförmåner, bransle, lyse etc, t ex enligt källskattetabellen eller Riksskatteverkets (RSV's) normer.

Detta innebar att samtliga förmåner som kan anses utgöra ersättning för utfördt arbete skall medtas, även om det sammanlagda värdet av naturförmånerna ligger under 600 kr för helt år räknat.

Bilkostnadsersättning eller förmåner enligt grupp 1 i RSV's anvisningar skall ej medtas.

Kol 10 Provision, tantiem, produktionspremier, premielön, skifttillägg o d

Redovisa här provision, tantiem, produktionspremier, premielön, gratifikationer, skifttillägg, OB-tillägg etc med de belopp, som beräknas utgå i genomsnitt per månad under året. I redoviseringen skall inte ingå ersättningar för särskilda kostnader. Traktamenten, bilkostnadsersättningar, ersättningar för representation, kontor, telefon och andra kostnader skall salunda inte redovisas. I den mån sådana kostnadsersättningar är inräknade i provisionen bör dessa först dras bort. Övertidsersättning skall inte medtas. Tillägg för ej arbetad tid, t ex jourtillägg e d skall inte redovisas. Beträffande deltidanställda, se kol 8.

Kol 7 Personalkategori

Yrkesområde	Yrkesnivå			
	Ledande ställning	Självst kval arb	Kval arbete	Rutin arbete
	Yrkeskod			
Kontors- och försäljningspersonal				
Administrativt arbete				
Sekreterarbete, maskinskrivning samt översättning	011	012	013	014
AR-, system- och dataarbete	021	022	023	024
Annat administrativt arbete t ex allmänt utredningsarbete inkl juridiskt arbete, skadereglering, patentarbete m m	031	032	033	034
Informationsarbete m m				
T ex PR- och informationsarbete, redaktionellt arbete vid tidning eller förlag, biblioteks-, arkiv- och dokumentationsarbete	101	102	103	104
Personalarbete				
T ex personaltjänst, planering av utbildning samt medicinsk företagshälsovård.	201	202	203	204
Kommersiellt arbete				
Marknadsföring och försäljning (ej inom varuhus, butiker, utställningar och reservdelslager)	311	312	313	314
Försäljning inom varuhus, butiker, utställningar och reservdelslager.	321	322	323	324
Annat kommersiellt arbete t ex kundtjänst, offertkalkylation, orderbehandling, intern behandling av kunduppdrag, reklamarbete, inköp, lager- och förrådsförvaltning samt speditorsarbete	331	332	333	334
Ekonomiskt arbete				
T ex ekonomiförvaltning, bostads- och fastighetsförvaltning samt revisions- och granskningsarbete	401	402	403	404
Teknisk personal				
Forsknings- och utvecklingsarbete				
T ex matematiskt arbete och beräkningsmetodik samt laboratoriarbete	501	502	503	504
Konstruktions- och formgivningsarbete				
T ex konstruktions-, projekterings- och arkitektarbete, formgivning, teckning och dekorerings-, fotografiskt samt ljudtekniskt arbete	601	602	603	604
Tekniskt metod- och planeringsarbete m m				
T ex produktionsteknik, tillverknings-, trafik- och transportplanering, kvalitetskontroll, teknisk service samt teknisk företagshälsovård, brandförsvar, bevakning och verksskydd	701	702	703	704
Produktionsledande arbete samt arbetsledare				
(Har redovisas personal som antingen i egenskap av platschef eller är sysselsatt med teknisk, ekonomisk, personell, kommersiell administration av platsförvaltning eller som verkstare/forman självständigt eller med hjälp av underställda arbetsledare svarar för arbetsledning inom tillverknings-, reparations-, transport-, underhålls-, byggnads-, anläggnings- eller skogsbruksarbete.)	801	802	803	
Övrig personal				
Arbete i servicefunktioner t ex planering av kontorsteknisk service, postbehandling och distribution, registrering och arkivering, förrådsarbete, receptions- och kontorstryckeriarbete, telefonistarbete samt chaufforsarbete	911	912	913	914
Annat arbete. Har redovisas personal som ej kunnat hänföras till ovan specificerade yrkesområden t ex restaurangpersonal	921	922	923	924

Kol 5 Utbildning efter bokstavsordning

Utbildningskod	Befattning	Utbildningskod	Benämning
761	Agronomutbildning	347 ²	Handelsgymn, 2- eller 3-årigt, inkl påbyggnadskurs och 1-årig kurs för studenter motsv vid gymn eller handelsinst (Bar Lock, Broderna Påhlman, Holmqvist m fl)
775	Agr doktorsexamen enligt nya systemet		
772	Agr doktorsgrad enligt äldre system	337	Handelsinstitutsutbildning (2-årig)
771	Agr lic utbildning	762	Hortonomutbildning
361	Akademisk sekreterarutbildning (civilsekreterarutbildning)	357	Högre företagsekonom kurs (diplomutbildn)
664	Apotekarutbildning	353	Informationsbehandling, ADB, AR, KR (leifergymnasiala kurser)
264	Barnavårdsföreläsare, hushållsfröreläsare, teckningsfröreläsare och textil-läroarbetsutbildning samt teknisk mag	446	Ingenjörutbildn/högare fackkurs vid tekn skola, tekn inst, tekn aftonskola, fackingenjör (Hermods-NKI och motsv)
362	Civilekonomutbildning	360	Journalistutbildning (akademikerinjen)
464	Civilingenjörutbildning inkl arkitekt-, mejeri- och lantbruksingenjörutbildning	350	Journalistutbildning (studentlinjen vid journalisthögskola, institut, Sveriges Radio)
377	Ekon doktorsexamen enligt nya systemet	372	Jur doktorsgrad enligt äldre system
376	Ekon doktorsgrad enligt äldre system	370	Jur doktorsexamen enligt nya systemet
375	Ekon lic utbildning	364	Jur kand utbildning
	Enstaka kurser >20 poäng men <120 poäng	371	Jur lic utbildning
168	humanistisk inriktning	763	Jagstamarutbildning inkl forstmastarutbildning
768	inriktning på lantbruk, trädgård, skogsbruk och fiske	352	Kommersiellt inriktad eftergymnasial utbildning
668	medicinsk och farmaceutisk inriktning	762	Landskapsarkitektutbildning
368	samhälls- eller beteendevetenskaplig inriktning	551	Lotsutbildning
468	teknisk och naturvetenskaplig inriktning	660	Lakarexamen, med lic espec
337	Fackskolutbildning, 2 årig ekonomisk linje	661	Lakaruutbildning med specialistutbildning
030	Fackskolutbildning, 2-årig social linje	256	Läroarbetsutbildning för undervisning i merkantila läroamnen. (Förutsätter gymn ek examen eller motsv)
437 ¹	Fackskolutbildning, 2-årig teknisk linje	257	Läroarbetsutbildning för undervisning i tekniska läroamnen. (Förutsätter gymn ing examen eller motsv)
673	Farm doktorsgrad enligt äldre system	675	Med doktorsexamen enligt nya systemet
677	Farm doktorsexamen enligt nya systemet	670	Med doktorsgrad enligt äldre system
663	Farm kand utbildning	156	Partiell examen vid fil fak: Humanistiskt inriktad utbildn
672	Farm lic utbildning	456	Partiell examen vid fil fak: Naturvetenskapligt inriktad utbildning
664	Farm mag utbildning	365	Poi mag utbildning
377	Fil doktorsexamen i samhällsvetenskapligt amne enligt nya systemet	455	Praktisk/teknisk utbildning (arbetsledarutbildning, teknisk vidare- och specialutbildning)
476	Fil doktorsexamen i naturvetenskapligt amne enligt nya systemet	655	Receptarieutbildning inkl tidigare farm kand utbildning (fore 1971)
172	Fil doktorsexamen i humanistiskt amne enligt nya systemet	356	Samhälls- och beteendevetenskaplig inriktad utbildning (Partiell examen vid fil fak)
174	Fil doktorsgrad i humanistiskt amne enligt äldre system	351	Sekreterarutbildning baserad på gymnasieskola exkl civilsekreterarutbildning
474	Fil doktorsgrad i naturvetenskapligt amne enligt äldre system	551	Sjöingenjörutbildning
374	Fil doktorsgrad i samhällsvetenskapligt amne enligt äldre system	551	Sjökaptenutbildning
166	Fil kand utbildning med humanistisk inriktning	776	Skog doktorexamen enligt nya systemet
466	Fil kand utbildning, naturvetenskaplig inriktning	774	Skog doktorsgrad enligt äldre system
366	Fil kand utbildning, samhällsvetenskaplig inriktning	773	Skog lic utbildning
173	Fil lic utbildning i humanistiskt amne	363	Socionomutbildning
473	Fil lic utbildning i naturvetenskapligt amne	447	Teknisk gymnasieutbildning enligt äldre stadga och gymnasium, teknisk linje
373	Fil lic utbildning i samhällsvetenskapligt amne	475	Tekn doktorsexamen enligt nya systemet
167	Fil mag utbildning med humanistisk inriktning	472	Tekn doktorsgrad enligt äldre system
467	Fil mag utbildning med naturvetenskaplig inriktning	471	Tekn lic utbildning
367	Fil mag utbildning med samhällsvetenskaplig inriktning	155	Tolk-, teckenspråkstoik- och översattarutbildning
357	Företagsekonomisk utbildning för ingenjörer och tekniker	330	Tvarutbildning inom handel och kontor, handelsskola, 1, 2 år, distributions- och kontorslinje i gymnasieskolan
355	Förvaltningsutbildning inom/for försäkringsväsendet etc (leifergymnasial, högst 2-år)	267	Utbildning av lärare i läroamnen: Praktisk pedagogisk utbildning för studerande som har fil kand examen eller grundläggande ekonomisk eller teknisk högskoleutbildning
337	Gymnasieskola, 2-årig ekonomisk linje	678	Vet med doktorexamen enligt nya systemet
030	Gymnasieskola, 2-årig social linje	674	Vet med doktorsgrad enligt äldre system
437	Gymnasieskola, 2-årig teknisk linje	667	Veterinärexamen, vet med lic
040	Gymnasium, 3-årigt inkl äldre 4-årigt gymnasium	454	Yrkesteknisk högskoleutbildning
347	Gymnasium och gymnasieskola, ekonomisk linje, 3-årig utbildning		
457	Gymnasium teknisk linje 4-årig utbildning		
447	Gymnasium och gymnasieskola, tekn linje, tekn gymnasium enligt äldre stadga inkl tekn fackskola vid tekn gymn, särskilt tekn kurs för studenter och högre fackingenjörer (Hermods NKI) utbild vid Bergsskolan i Filipstad		

¹ Fil teknisk fackskola vid tekn gymnasier förs till 447.

² 2-årig handelsgymnasie utbildning enligt äldre stadgar förs från om 1972 till 347

Anmärkningar

Militär ingenjörutbildning hänförs till motsv civil utbildningstyp. Sådan militär läroarbetsutbildning som är baserad på utbildning vid universitet eller högskola hänförs till respektive universitets- eller högskoleutbildning

Nyhet: Förtryckta uppgifter

Vissa data har förtryckts för de tjänstemän som redovisades till 1983 års statistik. Uppgifterna skall kontrolleras och kompletteras med löner för augusti 1984. Eventuella ändringar (t ex i yrkeskoden), av de förtryckta uppgifterna skall göras ovanför respektive uppgift. I de fall någon tjänsteman slutat sin anställning skall dennes uppgiftsrad strykas på blanketten. Nyanställda tjänstemän redovisas efter de förtryckta uppgifterna.

Allmänna anvisningar

Redovisningen skall avse i adressen angivet arbetsställe.

Uppgifter om arbetsstället

Med arbetsställe avses lokal, fastighet eller avgränsat område där företaget stadigvarande bedriver verksamhet (vanligtvis enhet med egen adress).

Adressuppgifter

Kontrollera företagets namn och postutdelningsadress i adressfältet.

Kontrollera arbetsställets namn och adress i adressfältet. Andra felaktiga uppgifter.

Medlemskap i arbetsgivarorganisation

Företag som lämnar uppgifter till Svenska Arbetsgivareföreningen eller det egna förbundets statistik, till Kooperations Förhandlingsorganisation, Tidningarnas Arbetsgivareförening eller Arbetsgivareföreningen för Samfällt ägda Företag och Organisationer angående tjänstemannalöner den 1 augusti behöver endast fylla i uppgifterna under A, varefter blanketten återsänds till SCB. Företag som inte har någon tjänsteman att redovisa sätter kryss under punkt B, undertecknar blanketten och återsänder den till SCB.

Vilka tjänstemän skall tas med?

På blanketten lämnas uppgifter för tillsvidareanställda restaurang- och kontorstjänstemän. Ägare och delägare i aktiebolag redovisas på denna blankett.

Följande kategorier skall inte redovisas:

- tjänstemän med provtjänstgöring
- elever och praktikanter
- partiellt arbetsföra
- tjänstemän yngre än 16 år
- personer som går under kollektivavtal med arbetarfackförbund
- företagsledare samt anställda i direktionsstallning
- ägare/delägare i andra företag än aktiebolag.

Anställda som varit tjänstlediga den 1 augusti skall tas med om de var med i företagets lönerrevision.

ANVISNINGAR
till blankett F/AM 110**Tjänstemannalöner, hotell och restauranger**
Augusti 1984**Specialanvisningar****Kol 1 Personnummer**

Personnumret skall anges för varje redovisad person. Personnumret återfinns bl a på debetsedeln för preliminärskatt.

Kol 2 Kön

Skriv 1 för man och 2 för kvinnor.

Kol 3 Deltidsanställning

Skriv 1 för heltid, lämna blankt för heltid.

Kol 4 Ordinarie veckoarbetstid

Ange här den genomsnittliga ordinarie veckoarbetstiden per helgfri vecka under 1984. Om arbetstiden forkortas under 1984 skall den ordinarie veckoarbetstiden efter forkortningen anges. Redovisningen skall avse en vecka när varken arbetstidsforkortning (t ex i form av sommartid) eller arbetstidsförkortning (t ex inarbetning av sommartid) förekommer. Om längre arbetstid förekommer under viss del av året och kortare arbetstid under den övriga delen av året, anges här den för året genomsnittliga veckoarbetstiden per helgfri vecka. Veckoarbetstiden anges i timmar och tiondelstimmar, t ex 37,5 timmar. Lunchraster och overtid inräknas inte i den ordinarie arbetstiden.

Kol 5 Utbildning. Ifylls ej.**Kol 6 Yrke**

Aven tjänsteman med andra yrken än den som anges i kol 7 skall tas med i redovisningen. Kol 6 kan användas som komplettering av kol 7. Om yrkeskoden enligt nedanstående förteckning helt tackar den anställdes arbetsuppgifter, behöver kol 6 inte ifyllas.

Kol 7 Yrkeskod

Benämning	Yrkes kod	Benämning	Yrkes kod
Forste hovmastare	01	Kamrer, kontorschef (vid enhet med fler än 15 anst)	11
Kökschef	02	Kamrer, forste kontorist (vid enhet med hogst 15 anställda)	12
Hovmastare	03	Kontorist	13
Kalkskänkschef	04	Kontorsbitrade	14
Kassorska	05	Forste stenograf	15
Husfru	06	Stenograf	16
Personal- o varukontrollor	07	Maskinskrivare	17
Portier	08		

Kol 8 Överenskommen (fast) kontant månadslön

Redovisa här den överenskomna (fasta) kontanta månadslönen för augusti (fore avdrag för den anställdes betalning för kost). Overtidsersättning redovisas inte. Gör inte avdrag för sjukdom, tjänstledighet eller skatt. Observera att det är månadslönen efter årets lönerrevision som skall redovisas.

Kol 9 Naturförmåner

Redovisa här för kontorstjänsteman det beräknade genomsnittliga värdet per månad av naturförmåner som t ex fri lunch, fri bil, bostadsförmåner, bransle.

Övertidsersättning redovisas inte.

OBS Kol 9 ifylls endast för personalkategorierna 11–17.

Kol 10 Provision, skift-, ob-tillägg m m

För hotell- och restaurangtjänsteman ifylls här endast ersättning för arbete på obekvämt arbetstid.

OBS Kol 10 ifylls endast för personalkategorierna 01–08.

Yrkesområden/yrkesnivåer
Occupational groups/Occupational levels

GRUVOR OCH MINERALBROTT, TILLVERKNINGS-
INDUSTRI, ELVERK (PRIVATA), BYGGNADS-
VERKSAMHET VARUHANDEL, STUVERIVERKSAMHET
OCH REPARATION AV HUSHÅLLSVAROR OCH
FORDON

MINING AND QUARRYING, MANUFACTURING,
POWER PLANTS (PRIVATE-OWNED), CON-STRUC-
TION WHOLESALE AND RETAIL TRADE,
STEVEDORING AND REPAIR SERVICES NOT
ELSEWHERE CLASSIFIED

YRKESNIVA

OCCUPATIONAL LEVEL

Personal i ledande ställning

Management personnel

Personal med självständigt och kvalifi-
cerat arbete

Personnel in responsible positions with
qualified work

Personal med kvalificerat arbete

Personnel with qualified work

Personal med rutinarbete

Personnel with routine work

YRKESOMRADE

OCCUPATIONAL GROUP

Kontors- och försäljningspersonal

Clerical personnel and sales personnel

Administrativt arbete
Sekreterarbete, maskinskrivning
samt översättning
AR-, system- och dataarbete
Annat administrativt arbete

Administration work
Secretarial work, typing and trans-
lating
AR-, computer and system design work
Other administration work

INFORMATIONARBETE M M

INFORMATION WORK ETC.

PERSONALARBETE

STAFF ADMINISTRATION

Kommersiellt arbete
Marknadsföring och försäljning (ej
inom varuhus, butiker, utställningar
och reservdelslager)
Försäljning inom varuhus, butiker,
utställningar och reservdelslager
Annat kommersiellt arbete

Commercial work
Marketing and sales promotion

Sales work in department stores,
shops, exhibitions and spares depots
Other commercial work

Ekonomiskt arbete

Economical work

Teknisk personal

Technical personnel

Forsknings- och utvecklingsarbete

Research and development work

Konstruktions- och formgivningsarbete

Design work

Tekniskt metod- och planeringsarbete m m	Technical planning etc.
<u>Produktionsledande personal samt arbets- ledare</u>	<u>Production management personnel and foremen</u>
<u>Övrig personal</u>	<u>Other personnel</u>
Arbete i servicefunktioner	Service
Annat arbete	Other work
<u>OMKODNING AV BEFATTNINGSNOMENKLATUR TJÄNSTEMÄN (BNT) TILL SCBS YRKESOMRÅDEN</u> <u>Re-coding of occupational nomenclature (BNT) to the occupational groups of SCB</u>	
<u>Befattningsfamiljens första alt 2 första siffror (BNT)</u>	<u>Personalkategori, yrkesområde enligt SCB</u>
	<u>Kontors- och försäljningspersonal</u>
0	Administrativt arbete
5	Informationsarbete m m
6	Personalarbete
8	Kommersiellt arbete
90, 92, 94	Ekonomiskt arbete
	<u>Teknisk personal</u>
2	Forsknings- och utvecklingsarbete
3	Konstruktions- och formgivningarbete
4	Tekniskt metod- och planeringsarbete m m
1	<u>Produktionsledande arbete samt arbetsledare</u>
	<u>Övrig personal</u>
97, 98	Arbete i servicefunktioner
7	Annat arbete
<u>Befattningsskikt (BNT)</u>	<u>SCBs yrkesnivåer</u>
2, 3	Ledande ställning
4, 5	Självständigt och kvalificerat arbete
6	Kvalificerat arbete
7, 8	Rutinarbete

APOTEK

Apotekschefer

Övrig personal med farmaceututbildning

Apotekare
Receptarier
Apotekselever (inskrivna vid farmaceutiska fakulteten)

Apotekstekniker och kontorister

Laboratorietekniker

(laboratorietekniker, apoteksförrådsföreståndare och inläggningspersonal)

Apoteksstäderskor

Kontorspersonal m fl

Kontorspersonal, (tjänstemän, apotekare, receptarier och apotekstekniker tjänstgörande vid Apoteksbolagets huvudkontor)

Tillverkningspersonal (vid produktionsavdelningen vid Apoteksbolagets huvudkontor)

Övrig personal

HOTELL OCH RESTAURANGER

Restaurangtjänstemän

Förste hovmästare
Kökschef
Hovmästare
Kallskänkschef
Kassörska
Husfru
Personal- och varukontrollör
Portier

Kontorspersonal

Kamrer, kontorschef (vid enhet med 15-50 anställda)
Kamrer, förste kontorist (vid enhet med högst 15 anställda)
Kontorist
Kontorsbiträde
Förste stenograf
Stenograf
Maskinskrivare

PHARMACIES

Pharmacy managers

Other personnel with pharmaceutical education

Pharmacists
Prescriptionists
Pharmacy trainees (registered at the Faculty of Pharmacy)

Pharmacy technicians and clerks

Laboratory technicians

(laboratory technicians, managers of the pharmacy stores, store personnel)

Pharmacy cleaning personnel

Clerical personal, etc

Clerical personnel (employees, pharmacists, prescriptionists and pharmacy technicians employed at the Head office of the National Corporation of the Swedish Pharmacies)

Production personnel at the Production Department at the Head Office of the National Corporation of the Swedish Pharmacies

Remaining personnel

HOTELS AND RESTAURANTS

Salaried employees in restaurants

Chief head waiter
Master cook
Head waiter
Cold-buffet manager
Cashier (including second cashier)
Housekeeper (incl. second housekeeper)
Personnel and goods supervisor
Receptionist

Clerical staff

Chief accountant, office manager (in units with 15-50 employees)
Chief accountant, chief clerk (in units with less than 15 employees)
Clerk
Junior clerk
First stenographer
Stenographer
Typist

SJÖTRANSPORT

Befälhavare
Styrmän
Överstyrman
Styrman, 2e, 3e

Maskinbefäl
Maskinchef
Maskinist, 1e, 2e

Telegrafist

Ekonomiföreståndare

BANKERChefstjänstemän

Allmänt utredningsarbete

AR-, system- och dataarbete
Personaltjänst
Försäljnings- och kundtjänst
Internbehandling av kunduppdrag

Ekonomiskt arbete
Kontorsservice
Övrigt arbete

Andra befordrade tjänstemän

Allmänt utredningsarbete

AR-, system- och dataarbete
Personaltjänst
Försäljnings- och kundtjänst
Internbehandling av kunduppdrag

Ekonomiskt arbete
Kontorsservice
Övrigt arbete

Obefordrade tjänstemän

Allmänt utredningsarbete

AR-, system- och dataarbete
Personaltjänst
Försäljnings- och kundtjänst
Internbehandling av kunduppdrag

Ekonomiskt arbete
Kontorsservice
Övrigt arbete

FÖRSÄKRINGSBOLAGPersonal i ledande ställning

Ekonomi och administration
Försäljning

SHIPPING

Master
Navigating officer
Chief officer
Navigating officer

Engineer officer
Chief engineer
Engineer

Radio officer

Chief steward

BANKSPersonnel in managerial positions

General research and investigation work
AR-, computer and system design work
Personnel service
Sales work and customer service
Internal processing of customers' commissions
Financial administration and auditing
Office service and telephone work
Other field of work

Other appointed staff

General research and investigation work
AR-, computer and system design work
Personnel service
Sales work and customer service
Internal processing of customers' commissions
Financial administration and auditing
Office service and telephone work
Other field of work

Unappointed staff

General research and investigation work
AR-, computer and system design work
Personnel service
Sales work and customer service
Internal processing of customers' commissions
Financial administration and auditing
Office service and telephone work
Other field of work

INSURANCE COMPANIESPersonnel in managerial position

Financial and administrative work
Sales work

Försäkringstekniskt arbete
(juridik, matematik, statistik, premie- och villkorsfrågor, skadereglering samt försäkrings- och skadebesiktning)
AR-, system- och dataarbete
Övriga arbetsområden

Personal med självständigt arbete

Ekonomi och administration
Försäljning
Försäkringstekniskt arbete
AR-, system- och dataarbete
Övriga arbetsområden

Annan kontorspersonal (utom kontorsbiträdespersonal)

Ekonomi och administration
Försäkringstekniskt arbete
AR-, system- och dataarbete
Övriga arbetsområden

Biträdespersonal

Ekonomi och administration
Försäkringstekniskt arbete
AR-, system- och dataarbete
Övriga arbetsområden

Technical insurance work
(legal matters, mathematics, statistics, rate and condition policy, settlement of claims insurance and damage survey)
AR-, computer and system design work
Other field of work

Personnel in responsible positions

Financial and administrative work
Sales
Technical insurance work
AR-, computer and system design work
Other field of work

Other office personnel (except assistants clerical personnel)

Financial and administrative work
Technical insurance work
AR-, computer and system design work
Other field of work

Assistant clerical personnel

Financial and administrative work
Technical insurance work
AR-, computer and system design work
Other field of work

Näringsgrenar (SNI)
Branches of industry (SNI)

2+3	Gruvor och mineralbrott samt tillverkningsindustri	Mining, quarrying and manufacturing
2	Gruvor och mineralbrott	Mining and quarrying
3	Tillverkningsindustri	Manufacturing
31	Livsmedels-, dryckesvaru- och tobaksindustri	Manufacture of food, beverages and tobacco
32	Textil-, beklädnads-, läder- och lädervaruindustri	Textile, wearing apparel and leather industries
33	Trävaruindustri	Manufacture of wood and wood products, incl. furniture
34	Massa-, pappers- och pappersvaruindustri, grafisk industri	Manufacture of paper and paper products, printing and publishing
341	Massa-, pappers- och pappersvaruindustri	Manufacture of pulp, paper and paper products
342	Grafisk industri, förlag	Printing, publishing and allied industries
35	Kemisk industri, petroleum-, gummi-varu-, plast- och plastvaruindustri	Manufacture of chemicals, petroleum, coal, rubber and plastic products
36	Jord- och stenvaruindustri	Manufacture of non-metallic mineral products, except products of petroleum and coal
37	Järn-, stål- och metallverk	Basic metal industries
38	Verkstadsindustri	Manufacture of fabricated metal products machinery and equipment
39	Annan tillverkningsindustri	Other manufacturing industries
4101	Elverk (privata)	Power plants (private-owned)
5	Byggnadsverksamhet	Construction
61	Partihandel, varuhandelsförmedling	Wholesale trade
62	Detaljhandel	Retail trade
6251	Apotek	Pharmacies
63	Restaurang-, hotellrörelse	Restaurants, hotels
7121	Utrikes- och kustsjöfart	Shipping
71232	Stuveriverksamhet	Stevedoring
8101	Banker	Banks
82001	Försäkringsinstitut	Insurance companies
951	Reparation av hushållsvaror och fordon	Repair services not elsewhere classified (household appliances and motor vehicles)

Utbildningsgrupper
Groups of education

Gymnasieutbildning

Teknisk gymnasieutbildning
Teknisk institutsutbildning
Teknisk fackskoleutbildning

Education at technical secondary schools
"- institutes
"- continuation school, technical branch

2-årig handelsgymnasie- och ekonomisk fackskoleutbildning

Education at 2 year commercial secondary schools and continuation school, economic branch

3-årig handelsgymnasieutbildning

Education at 3 year commercial secondary schools

Allmän gymnasieutbildning

Education at general secondary schools, higher stage

Eftergymnasial utbildning

Teknisk högekoleutbildning

Education at the institutes of technology

Naturvetenskaplig universitetsutbildning

Education at the faculties of natural sciences

Handelshögskoleutbildning

Education at the colleges of economics

Juridisk och samhällsvetenskaplig utbildning

Education at the faculties of law and social sciences

Företagsekonomisk utbildning

Education in economics (higher course in economics, etc.)

Övrig akademisk utbildning

Other university education

KOMMUNER TILLHÖRANDE STOR-STOCKHOLM, STOR-GÖTEBORG OCH STOR-MALMÖ
 COMMUNES IN THE METROPOLITAN AREAS OF STOCKHOLM, GÖTEBORG AND MALMÖ

STOR-STOCKHOLM	STOR-GÖTEBORG	STOR-MALMÖ
<u>Stockholm</u>	<u>Göteborg</u>	<u>Malmö</u>
Botkyrka	Ale	Burlöv
Danderyd	Göteborg	Kävlinge
Ekerö	Härryda	Lomma
Haninge	Kungsbacka	Lund
Huddinge	Kungälv	Malmö
Järfälla	Lerum	Staffanstorp
Lidingö	Mölnadal	Svedala
Nacka	Partille	Trelleborg
Salem	Stenungsund	Vellinge
Sigtuna	Tjörn	
Sollentuna	Öckerö	
Solna		
Stockholm		
Sundbyberg		
Tyresö		
Täby		
Upplands-Bro		
Upplands-Väsby		
Vallentuna		
Vaxholm		
Värmdö		
Österåker		