


SVERIGES OFFICIELLA STATISTIK  
RÄTTSVÄSEN



BROTT SOM KOMMIT TILL  
POLISENS KÄNNEDOM  
1960

STATISTISKA CENTRALBYRÅN

---

STOCKHOLM 1962

## INLEDNING

### TILL

**Brott som kommit till polisens kännedom / Statistiska centralbyrån. – Stockholm : Statistiska centralbyrån, 1960-1967. – (Sveriges officiella statistik).**

**Täckningsår: 1959-1966.**

Innehållsförteckning, sammanfattning samt parallelltitel på engelska:  
Offences known to the police.

### **Föregångare:**

För år 1951-1958 finns redovisning av Brott som kommit till polisens kännedom i Statistisk Tidskrift:

1951: ST 1952:3, s. 189-207

1955: ST 1957:1, s. 57-74

1952: ST 1954:1, s. 20-38

1956: ST 1958:4, s. 223-244

1953: ST 1955:1, s. 24-42

1957: ST 1959:3, s. 181-206

1954: ST 1955:12, s. 682-700

1958: ST 1959:10, s. 611-637

Brott som kommit till polisens kännedom 1950 / Statistiska centralbyrån. – Stockholm : Statistiska centralbyrån, 1951. – (Sveriges officiella statistik).

Täckningsår: 1950

Kvartalsvisa rapporter 1950-1951 i Sociala meddelanden, därefter t.o.m. 3:e kvartalet 1962 i ST; senare i Statistiska meddelanden, från 1965 månadsvis

### **Efterföljare:**

Kriminalstatistik del 1. Polisstatistik / Statistiska centralbyrån. – Stockholm : Statistiska centralbyrån, 1968-1976. – (Sveriges officiella statistik).

Täckningsår: 1967-1973.

### **Översiktspublikationer:**


Brott och straff i Sverige : historisk kriminalstatistik 1750-2010 / Hanns von Hofer. – Stockholm: Kriminologiska institutionen, Stockholms universitet, 2011.

Brott som kommit till polisens kännedom 1960.

– (Sveriges officiella statistik).

Digitaliserad av Statistiska centralbyrån (SCB) 2015.

SVERIGES OFFICIELLA STATISTIK  
RÄTTSVÄSEN



BROTT SOM KOMMIT TILL  
POLISENS KÄNNEDOM  
1960

STATISTISKA CENTRALBYRÅN

---

STOCKHOLM 1962

OFFICIAL STATISTICS OF SWEDEN

COURTS CRIME POLICE

OFFENCES KNOWN TO THE  
POLICE  
1960

CENTRAL BUREAU OF STATISTICS

STATISTISKA CENTRALBYRÅNS  
BIBLIOTEK

STOCKHOLM 1962

KUNGL. BOKTRYCKERIET. P. A. NORSTEDT & SÖNER

**Till K O N U N G E N**

Statistiska centralbyrån får härmed överlämna sin berättelse rörande brott som kommit till polisens kännedom under år 1960.

Stockholm den 6 december 1961.

Underdånigst

**KNUT MEDIN**

**CECIL HAMMARBERG**

**Innehållsförteckning**

<b>Text</b>	<b>Sid.</b>
Engelsk översikt .....	VI
Förteckning över de i tabellerna förekommande olika slagen av brott och förseelser .....	VIII
Inledning .....	1
Tidigare publikationer .....	1
Primärmaterialiet .....	1
Anmälda brott .....	4
Jämförelse mellan kvartals- och årsstatistiken .....	4
Brottsligheten i hela riket .....	4
Brottsligheten i städerna och på landsbygden .....	7
Brottsligheten i länen .....	12
Uppklarade brott .....	12
Misstänkta personer .....	16
Resultaten av förundersökningen .....	16
Andelen kvinnor och icke svenska medborgare .....	21
Straffprocessuella tvångsmedel .....	23
Dödsfall och bränder .....	25
Husrannsakan och kroppsbekning .....	25
Biträde vid förundersökningar .....	25
<b>Texttabeller</b>	
Tab. A. Brott som kommit till polisens kännedom åren 1950 samt 1958—1960 ..	5
Tab. B. Brott som kommit till polisens kännedom i Stockholm, Göteborg och Malmö, åren 1950 samt 1958—1960 ....	8
Tab. C. Brott som kommit till polisens kännedom i landsfiskalsdistrikt samt vissa städer, år 1960 .....	10
Tab. D. Brott som kommit till polisens kännedom, länsvis på 100 000 av medelfolkmängden, år 1960 .....	13
Tab. E. Uppklaringsprocent år 1960 .....	14
Tab. F. Procentuella antalet fall av förhandskännedom samt fall, som befunnits icke vara brott bland de under åren 1950—1960 uppklarade fallen .....	15
Tab. G. För brott misstänkta personer, grupperade efter ålder och procentuellt fördelade efter beslutet i åtalsfrågan, år 1960 .....	22

**Contents**

<b>Text</b>	<b>Page</b>
English summary .....	VI
List in English of the various kinds of offences to be found in the tables ....	VIII
Introduction .....	1
Previous publications .....	1
Basic data .....	1
Crimes reported .....	4
Comparison of quarterly and yearly data .....	4
Criminality in the whole country .....	4
Criminality in urban and rural public prosecutor districts .....	4
Criminality in the counties .....	12
Cases cleared up .....	12
Persons suspected of offences .....	16
Results of prejudicial investigation ....	16
Females and aliens. Percentages .....	21
Coercive means employed by the criminal process .....	23
Deaths and fires .....	25
Houses searched and persons searched....	25
Assistance at prejudicial investigation....	25
<b>Tables in the text</b>	
Table A. Offences known to the police 1950, 1958—1960 .....	5
Table B. Offences known to the police in Stockholm, Göteborg and Malmö, 1950, 1958—1960 .....	8
Table C. Offences known to the police in provincial public prosecutor districts and in certain towns, 1960 .....	10
Table D. Frequency of offences known to the police per 100 000 population, 1960 .....	13
Table E. Cases cleared up: Percentage of all cases, 1960 .....	14
Table F. Cases cleared up: Cases where the criminal was known at the beginning of the investigation and cases where no offence committed %, 1950—1960 .....	15
Table G. Persons suspected of offences, by age, by decision as to prosecution %, 1960 .....	22

Sid.	Page
Tab. H. För brott misstänkta personer, grupperade efter beslutet i åtalsfrågan och procentuellt fördelade efter åldern vid tiden för första förhöret, år 1960 ..	22
Tab. I. För brott misstänkta personer, mot vilka vidtagits vissa straffprocessuella tvångsåtgärder, i promille av samtliga misstänkta personer, år 1960 .....	23
Tab. J. För brott misstänkta personer, mot vilka vidtagits vissa straffprocessuella tvångsåtgärder, procentuellt fördelade efter ålder vid tiden för första förhöret, år 1960 .....	24
Tab. K. Under år 1960 till polisens kännedom komna dödsfall och bränder, vilka föranlett polisundersökning .....	24
Table H. Persons suspected of offences by decision as to prosecution, by age %, 1960.....	22
Table I. Persons detained, arrested etc., in % of all suspects, 1960 .....	23
Table J. Persons detained, arrested etc., by age %, 1960 .....	24
Table K. Deaths and fires investigated by the police, 1960 .....	24

### Tabeller

Tab. 1. Brotts som kommit till polisens kännedom, länsvis år 1960 .....	26
Tab. 2. Till polisens kännedom komna, under år 1960 uppklarade brottsfall....	30
Tab. 3. För brott misstänkta personer fördelade på landsfiskalsdistrikt samt städer, som ej tillhör sådant distrikt m. m., år 1960 .....	34
Tab. 4. För brott misstänkta personer efter ålder och kön m. m., år 1960.....	35

### Bilaga

Formulär 1 till polisstatistik (1960) .....	36
---	----

### Tables

Table 1. Offences known to the police, by county, 1960 .....	26
Table 2. Offences known to the police, cases cleared up, 1960 .....	30
Table 3. Persons suspected of offences by urban and rural prosecutor districts, etc., 1960 .....	34
Table 4. Persons suspected of offences by age and sex, etc., 1960 .....	35

### Appendix

Questionnaire for offences known to the police (1960) .....	36
---	----

## Summary

As from 1950, it is the duty of public prosecutors and chiefs of police to submit to the Central Bureau of Statistics particulars concerning offences that have come to the notice of the police. Offences to be reported are: 1) offences against the Penal Code except drunkenness and disorderly conduct 2) A number of other offences for which imprisonment may be imposed, i. a. driving motor vehicles under influence of alcohol, specified in the following list. Earlier reports are published in Statistical Review. In the same periodical quarterly preliminary data are published too. The present report gives revised data for 1960.

The number of different kinds of known offences is given for each county in Table 1. Table D shows the frequency of these offences per 100 000 population, summarized into main groups, viz. offences against the State,

	1959	1960
	%	%
Penal Code Ch. 10 .....	103,7	110,8
» » » 11 .....	99,2	80,6
» » » 12 .....	95,5	94,0
» » » 13 .....	300,8	349,6
» » » 14 .....	110,0	116,4
» » » 15 .....	150,6	150,7
» » » 18 .....	123,5	142,5
» » » 19 .....	236,5	216,8
» » » 20 .....	188,0	184,5
» » » 21 .....	127,6	137,5
» » » 22 .....	118,5	113,7
» » » 23 .....	156,5	138,7
» » » 24 .....	263,3	260,0
» » » 25 .....	124,3	149,1
» » » 26 .....	86,0	89,7
» » Other chapters ....	34,0	27,3
Unlicensed distillery .....	40,7	38,5
Driving vehicles under influence of alcohol .....	389,9	367,1
Game legislation .....	111,9	106,3
Fisheries legislation .....	120,1	110,0
Taxation legislation .....	130,1	128,4
All offences .....	175,0	174,1

against the public, against persons, against property, and other offences.

The total number of offences known to the police was, as may be observed from Table A, 302 684 in 1959 and 301 109 in 1960. The decrease was 0,5 %. The percentage change for the different groups as compared with the figures of 1950 is shown below (for the chapters of the Penal Code, see p. VIII) :

Cases of murder with intention to kill or manslaughter with intention to kill decreased from 57 in 1959 to 46 in 1960, and cases of thefts of motor vehicles (cycles with auxiliary motor included) decreased from 34 339 in 1959 to 32 284 in 1960, whereas housebreaking and burglary increased from 53 230 in 1959 to 56 302 in 1960.

Out of the total number of offences reported in 1960 the cases cleared up during the current year (Table 2) were 35,0 %. As cases cleared up are counted cases both reported to the police and cleared up in the same year. If cases previously reported are counted too the percentage rises to 42,3. Table E gives the corresponding percentages for the various kinds of offences. The figures are remarkably low for thefts etc. (Ch. 20) and malicious injuries to property (Ch. 24).

Table 3 and 4 give figures for persons suspected of offences by the police. Of course, this information refers only to persons who in some way or other have been dealt with by the police. The figures do not correspond to the offences given in Table 1. The latter only covers certain kinds of offences and only those that have been known during the current year. Particulars concerning persons suspected for offences refer to all categories of offences and should be



reported irrespective of the year when the offences were known to the police.

The total number of persons suspected of offences was 576 378 in 1959 and 643 579 in 1960 or 10 031 and 11 091 respectively per 100 000 of the adult population. This proportion is much higher for males than for females and it is especially high for young persons of both sexes, as shown by the following figures. However, for different reasons a great number of individuals are counted more than once.

	Males	Females	Both sexes
Under 18 years ..	35 113,7	4 413,1	20 115,8
18—20 years ....	35 196,2	2 734,2	19 204,1
21 years and more	18 791,6	1 403,8	9 966,1
Total 1960	20 738,4	1 656,9	11 091,1
» 1959	18 815,2	1 438,1	10 030,8
» 1958	18 266,6	1 342,6	9 709,9
» 1957	18 545,6	1 336,2	9 842,1
» 1956	16 584,4	1 131,5	8 766,3
» 1955	14 101,4	1 039,9	7 490,8
» 1954	11 921,2	911,4	6 348,0
» 1953	11 546,6	928,3	6 172,2
» 1952	10 386,3	851,8	5 562,7
» 1951	9 758,5	748,0	5 199,0
» 1950	9 150,1	789,7	4 922,1

#### Symboler använda i tabellerna

Repetition .....	»
Intet finnes att redovisa .....	—
Mindre än $\frac{0,5}{0,05}$ av enheten .....	$\left\{ \begin{array}{l} 0 \\ 0,0 \end{array} \right\}$
Logiskt omöjlig uppgift .....	.

#### Explanation of symbols

Repetition	»
Magnitude nil	—
Magnitude less than half of unit employed	$\left\{ \begin{array}{l} 0 \\ 0,0 \end{array} \right\}$
Category not applicable	.

**Förteckning över de i tabellerna förekommande olika slagen av  
brott och förseelser**

*List in English of the various kinds of offences to be found in the tables*

**Strafflagsbrott**

- 10 kap. Brott mot allmän verksamhet  
1—3 §§ Våld eller hot mot tjänsteman  
o. dyl.  
4 § Våldsamt motstånd  
  
Övriga brott
- 11 kap. (utom 10 o. 11 §§). Brott mot allmän  
ordning  
1, 2 §§ Upplopp  
Övriga brott (utom fylleri och  
förgelseväckande beteende)
- 12 kap. Förfalskningsbrott  
1—4, 9, 12 §§ Urkundsförfalskning o. dyl.  
5, 9, 12 §§ Signaturförfalskning o. dyl.  
6, 9, 10, 12 §§ Penningförfalskning o. dyl.  
  
Övriga brott
- 13 kap. Mened och falskt åtal, annan osann ut-  
saga  
1—3, 15 §§ Mened o. dyl.  
  
5—7 §§ Falsk angivelse, falskt åtal o. dyl.  
Övriga brott
- 14 kap. Mord, dråp och annan misshandel  
  
1, 3 §§ Mord och dråp  
Därav: i förening med självmord  
2, 3 §§ Försök till mord eller dråp  
4—8 §§ Misshandel varav döden följt  
9 § Vållande till annans död  
22—25, 34 §§ Barnamord o. dyl.  
26—28 a §§ Fosterfördrivning  
10—14 §§ Övriga misshandelsbrott  
Därav: hustrumisshandel  
21 § Överförande av könssjukdom o.  
dyl.  
Övriga brott

**Offences against the Penal Code**

- Chapter 10. Offences against public activities  
Violence or threats against officials  
  
Forcible resistance to a public officer perform-  
ing his duty  
Other offences against public authorities
- Chapter 11 (except §§ 10—11). Breach of the  
peace  
Riot  
Other offences against public order (except  
drunkenness and disorderly behaviour)
- Chapter 12. Forgery  
Forgery (incl. attempts at) of documents  
Forgery (incl. attempts at) of signature  
Counterfeiting coins, forgery of banknotes,  
uttering (incl. attempts at)  
Other forgeries
- Chapter 13. Perjury, false charge and other false  
statements  
Perjury and false party-statement (incl. at-  
tempts at)  
False prosecution, false charge etc.  
Other false statements
- Chapter 14. Murder, manslaughter, assault and  
battery and similar offences  
Murder and manslaughter  
Thereof in conjunction with suicide  
Attempt at murder or manslaughter  
Felonious wounding resulting in death  
Homicide by misadventure, etc.  
Infanticide (incl. attempts at) etc.  
Procuring abortion (incl. attempts at)  
Other assault and battery (incl. attempts at)  
Thereof bodily harm to wife  
Exposing another person to the risk of being  
infected with sexual disease  
Other offences

15 kap. Brotts mot annans frihet eller frid	Chapter 15. Violation of personal safety etc.
12—15 a §§ Våldtäkt	Rape (incl. attempts at)
Övriga brott	Other offences against personal safety
18 kap. Sedlighetsbrott	Chapter 18. Sexual offences
1—9 §§ Heterosexuell otukt	Heterosexual indecent assault (incl. attempts at)
Därav: med person under 15 år	Thereof on person under 15
10—10 a §§ Homosexuell otukt	Homosexual indecent assault (incl. attempts at)
Därav: med person under 15 år	Thereof on person under 15
13 § Sedlighetssårande handling	Indecency
Därav: exhibitionism	Thereof indecent exposure
Övriga brott	Other sexual offences
19 kap. Allmänfarliga brott	Chapter 19. Offences dangerous to the public
1, 2, 10, 11 §§ Mordbrand	Arson (incl. attempts at)
Övriga brott	Other offences dangerous to the public
20 kap. Stöld och rån, egenmäktigt förfarande	Chapter 20. Larceny, robbery, unauthorized takings of goods, etc.
1, 4, 10 §§ Stöld, även grov	Larceny, aggravated larceny, burglary, house-breaking (incl. attempts at)
Därav: medelst sprängning el. svetsning	Thereof by blasting and welding
övriga fall av inbrottsstöld	Other housebreaking etc.
2, 3 §§ Snatteri och bodräkt	Petty larceny and larceny from family members
1—4, 6, 10 §§ Tillgrepp av bilar	Unauthorized takings and thefts of motorcars (incl. attempts at)
» » motorcyklar	» motor cycles
» » mopeder	» mopeds
» » cyklar	» pedal cycles
5, 10 §§ Rån	Robbery (incl. attempts at)
Övriga brott	Other offences
21 kap. Bedrägeri och dylik oredlighet, utpressning, ocker och häleri	Chapter 21. Fraud and other similar dishonesty, extortion, usury and keeping stolen goods
4, 8 §§ Utpressning	Extortion (incl. attempts at)
5, 8 §§ Ocker	Usury (incl. attempts at)
6 § Häleri o. dyl.	Receiving stolen goods
Bedrägeri och övriga brott	Frauds etc.
Därav: rest-, hotell- o. droskbedrägeri	Thereof restaurant, hotel and taxi cab frauds
22 kap. Förskingring och annan trolöshet	Chapter 22. Embezzlement etc.
4 § Därav: olovl. förfog. över avbet. gods	Thereof illegal disposal of hire-purchase goods
23 kap. Gåldenärsbrott	Chapter 23. Offences in bankruptcy
24 kap. Skadegörelse, tagande av olovlig väg	Chapter 24. Malicious damage, trespass on land
25 kap. Ämbetsbrott	Chapter 25. Offences by officials
26 kap. Brotts av krigsmän	Chapter 26. Military offences
11, 12, 19 §§ Undanhållande o. rymning	Absence without leave from military service, desertion (incl. attempts at)
Övriga brott	Other offences against military discipline

Övriga kap.:

8 kap. Brott mot rikets säkerhet

9 » Högmålsbrott

16 » Årekränkning

17 » Brott emot familj

**Vissa i strafflagen ej upptagna brott, varå urbota straff kan följa**

Lönnbränning (Kungl. förordn. <sup>26</sup>/<sub>2</sub> 1954 ang. tillverkning av brännvin 19 §)

Övriga brott mot förf. ang. rusdrycker och öl

Överträdelse av bestämmelserna om narkotiska ämnen o. beredn. (Kungl. kung. <sup>16</sup>/<sub>9</sub> 1933, nr 559, med ändr.)

Rattfylleri

Jaktlagstiftningen

Fiskelagstiftningen

Skattestrafflagen

Other chapters:

Chapter 8. Offences against the security of the State

» 9. Lese majesty

» 16. Defamation

» 17. Bigamy etc.

**Certain offences against other statutes where imprisonment may be imposed**

Unlicensed distillery

Other offences against intoxicating liquor laws

Offences against statutes concerning narcotics

Driving motor vehicles under the influence of drink

Offences against game laws

» » fishery laws

False or negligent income-tax return

## Inledning

*Tidigare publikationer.* En hela riket omfattande polisstatistik föreligger först från och med år 1950. För tidigare år förekommer polisstatistik endast för vissa städer, Stockholm, Göteborg, Malmö, Norrköping och Hälsingborg, ombesörjd av städerna själva och publicerad i vederbörande städers statistiska årsböcker.

Riksstatistiken tillkom efter ett av statistiska centralbyrån, kriminaltekniska anstalten och statspolisintendenten år 1947 avgivet gemensamt förslag, varöver utlåtande avgavs bl. a. av kriminalstatistikutredningen. Polisstatistikens syfte har under hänvisning till från olika håll framkomna önskemål angivits vara bl. a. att belysa brottslighetens utbredning och beskaffenhet; att tjäna såsom underlag för bedömandet av kriminalpolisens och åklagarväsendets effektivitet; samt att belysa polisens och åklagarnas arbetsbörda. Polisstatistiken har enligt denna målsättning dels kriminalstatistiskt dels arbetsstatistiskt syfte. Den lämnar en mera fullständig bild av den verkliga brottsligheten än domstolsstatistiken förmår, bl. a. så tillvida att den redovisar även det jämförelsevis stor antal brott, som icke blivit uppkärlade.

Polisstatistiken regleras genom en kungörelse den 10 februari 1950, nr 28. Enligt denna åligger det åklagare och polischefer att till polisstatistiken lämna uppgifter med användande av blanketter, till vilka formulär jämte anvisningar fastställas av statistiska centralbyrån.

Årligen lämnas uppgifter av varje statsåklagare, distriktsåklagare och tullåklagare för ett visst redogörelseår före den 15 februari påföljande år; kvartalsvis lämnas uppgifter av varje landsfogde och av polischefen i vart och ett av rikets polisdistrikt.

Av tidigare framlagda årsredogörelser är den första, avseende år 1950, framlagd i en särskild publikation, samt övriga, avseende åren 1951—1958 i Statistisk tidskrift, den senaste i häfte 1959: 10. Från och med år 1959 ingår årsstatistiken i serien Sveriges officiella statistik. Kvartalsstatistiken publiceras i Statistisk tidskrift.

*Primärmaterial.* Årsuppgifterna innehåller dels uppgifter om antalet till polisens kännedom komna brott (brottsstatistik), dels uppgifter rörande de för brott misstänkta personerna (brottslingsstatistik), dels ock vissa uppgifter rörande straffprocessuella tvångsmedel, husrannsakan och kroppsbesiktningar, biträde vid förundersökningar m. m., väsentligen avsedda för en arbetsstatistik. Uppgifterna lämnas enligt härvid fogade formulär (bilaga).

Med uttrycket till polisens kännedom komna brott, avses brott, om vilka polisen fått kännedom genom angivelse eller på annat sätt, oberoende av huruvida sedermera brott befinnes verkligen vara begånget eller angivelsen visar sig vara ogrundad eller antagandet att brott förelegat eljest befinnes oriktigt. Till brottsstatistiken redovisas brott enligt strafflagen utom fylleri och förargelse-

väckande beteende (SL 11:10 och 11) samt av brott enligt andra författningar, endast vissa i strafflagen ej upplagna brott, varå urbota straff kan följa.

Ansvar för brottens straffrättsliga rubricering åvilar, såvitt angår årsstatistiken, åklagaren. När denna fråga i regel vid tiden för avlämnandet av uppgifterna till årsstatistiken kan bedömas med större säkerhet än vid tiden för kvartalsuppgifternas avlämnande, kan årsstatistikens brottsrubricering komma att avvika från den i kvartalsstatistiken givna. Ändring i rubriceringen av brottsfall, som kommit till polisens kännedom under ett visst redogörelseår, men sker å sådan tid, att den icke kan vinna beaktande vid avlämnandet av uppgifterna för det året, rapporteras enligt anvisningarna i samband med brottsfallets redovisning såsom uppkälat ett påföljande år, endast såvida brottsfallet tidigare redovisats såsom uppkälat mord eller dråp eller såsom uppkälat mordbrand.

Av utrymmesskäl är i tablåer och texttabeller brotten enligt olika kapitel i strafflagen betecknade endast med kapitelnummer eller med kapitel- och paragrafnummer. De i huvudtabellerna förekommande olika strafflagsbrottens benämning och kapitelrubrikerna i strafflagen framgår emellertid av brottskatalogen på s. VIII, till vilken torde få hänvisas.

Uppgiftsplikten beträffande brotten åligger i princip den åklagare som utför åtalet. Ett och samma brott skall sålunda såvitt möjligt alltid redovisas endast av en åklagare. Brott, beträffande vilket distriktsåklagare gjort framställning till annan åklagare om utförande av åtal i ärendet, skall i enlighet härmed, även om ärendet icke avskrivits i avvaktan på besked om utgången av åta-

let, ändock redovisas endast av den åklagare, till vilken framställningen om åtalets utförande riktats. Brott, beträffande vilket fråga om åtalseftergift eller fråga, huruvida åtal skall väckas, av distriktsåklagare underställts eller hänskjutits till statsåklagare, redovisas jämte statsåklagarens beslut i åtalsfrågan, endast av distriktsåklagaren. Av statsåklagaren redovisas dylikt ärende, endast om denne själv övertager ärendet.

Brottslingsstatistiken ger en fördelning av de misstänkta personerna bl. a. efter förundersökningens resultat. Denna omfattar även misstänkta personer, som ej åtalats på grund av att saken överlämnats till annan åklagare. I övrigt åvilar uppgiftsskyldigheten beträffande de misstänkta personerna i princip den åklagare, som meddelat beslut (ev. preliminärt beslut) i åtalsfrågan. Såsom förut nämnts, korresponderar emellertid av olika skäl brottsstatistiken i nuvarande utformning icke med brottslingsstatistiken.

Såsom uppkälate anses enligt anvisningarna fall, i vilka 1) brott konstaterats icke föreligga; 2) gärningen konstaterats ha blivit begången av person, som vid gärningens utförande ännu icke fyllt 15 år; 3) åtal, strafföreläggande eller åtalseftergift åtminstone preliminärt beslutats eller 4) gärningsmannen uppdagats men frågan om åtal förfallit på grund av dödsfall, sinnessjukdom, oantärfbarhet eller preskription och anledning till ytterligare förundersökning icke finnes. Såsom ännu en allmän anvisning har tillfogats, att ett brottsfall icke må redovisas såsom uppkälat blott därför, att undersökningsledaren personligen är övertygad om vem den skyldige är utan att dock kunna förete tillräckliga skäl för att åtala den misstänkte. Antalet under ett visst redogö-

relseår både anmälda och uppklarade brottsfall i procent av antalet under samma år anmälda fall, den s. k. uppklaringsprocenten, har sedan polisstatistikens tillkomst använts för att ge en viss uppfattning om kriminalpolisens effektivitet. Under senare år har jämsides med en på sådant sätt beräknad uppklaringsprocent till jämförelse redovisats jämväl en uppklaringsprocent, utvisande relationen mellan å ena sidan hela antalet under redogörelseåret uppklarade brottsfall, inberäknat de under året uppklarade fall, vilka anmälts ett tidigare år, och å andra sidan antalet under året anmälda fall. En uppklaringsprocent beräknad enligt den förra metoden medför definitionsmässigt, att bl. a. sådana under redogörelseårets senare del anmälda fall, vilka uppklarats påföljande år, icke vid något tillfälle blir räknade såsom uppklarade. Enligt den senare metoden medräknas dessa fall vid beräkning av uppklaringsprocenten för påföljande år. En uppklaringsprocent av sistnämnda typ förutsätter, att antalet till polisens kännedom komna brott icke undergår större förändringar mellan de båda ifrågavarande redogörelseåren, men torde under nyssnämnda förutsättning även den ge en ungefärlig och i jämförelse med den förra metoden något mera fullständig bild av andelen uppklarade brottsfall. Uppenbarligen ger emellertid uppklaringsprocenten icke vare sig den bestämmes enligt den ena eller andra metoden något besked om, huru stor del av brotten som överhuvud verkliga blir uppklarade.

Uppgifterna lämnas enligt anvisningarna med ledning av diariet och dagböcker. Uppgiftsmaterialet underkastas, sedan det inkommit, kontroll och granskning ur olika synpunkter, omfat-

tande bl. a. jämförelse med motsvarande uppgifter från föregående år samt kontakter med uppgiftslämnarna i syfte att ernå enhetlighet vid tillämpandet av begreppsmässiga bestämmingar och i avseende å uppgiftsskyldighetens fullgörande i övrigt. Kontrollmöjligheterna är dock med nuvarande system för uppgiftslämnandet begränsade.

Den regionala fördelningen av brotten är anknuten till länsindelningen, varjämte särredovisning förekommer bl. a. av städer med stadfiskal och av landsfiskalsdistrikt. Härjämte har i några texttabeller genomförts en fördelning på grupper av städer med 20 000 invånare eller mera efter invånarantalet. Gränsen för särredovisningen av dessa städer är huvudsakligen bestämd av de begränsade förutsättningar primärmaterialet i detta avseende ger i fråga om städer under landsfiskals åtalsverksamhet. Av de tillhoppa åtta städer med 20 000 invånare eller mera, vilka ingår i landsfiskalsdistrikt, har det oaktat sex icke kunnat separeras från distriktet i övrigt. Enär dessa sex städer representerar den avgjort största delen av resp. distrikts hela invånarantal, har emellertid dessa distrikt i sin helhet hänförs till efter invånarantalet bestämda grupper av städer. Ifrågavarande distrikt är Karlskoga distrikt, omfattande Karlskoga stad (34 974 inv.) och Degerfors köping (9 309 inv.), Mölndals distrikt, omfattande Mölndals stad (25 174 inv.) och Kållereds landskommun (1 719 inv.), Sandvikens distrikt, omfattande Sandvikens stad (21 797 inv.) och Årsunda landskommun (1 988 inv.), samt Trollhättans distrikt, omfattande Trollhättans stad (31 504 inv.) ävensom V. Tunhems (5 366 inv.) och S. Väne (4 041 inv.) landskommuner. Härjämte har vid grupperingen till städer hänförs Borlänge

distrikt, till vilket Borlänge stad (26 128 inv.) ävensom Stora Tuna (13 066 inv.) och Gustafs (2 911 inv.) landskommuner sammanförts fr. o. m. den 1 juni 1957 samt Nacka distrikt, till vilket Nacka stad (20 570 inv.) och Saltsjöbadens köping (5 240 inv.) sammanförts

fr. o. m. den 1 januari 1960. En fördelning av de till polisens kännedom komna brotten efter distriktsåklagarnas tjänstgöringsområden, torde såsom uppgiftsplikten är bestämd, i huvudsak, men icke helt sammanfalla med en fördelning efter gärningsorten.

### Anmälda brott

*Jämförelse mellan kvartals- och årsstatistiken.* En jämförelse mellan kvartalsstatistikens preliminära och årsstatistikens definitiva uppgifter för år 1960 har gjorts i tablån härnedan. För jämförbarhets skull har de av tullåklagare till årsstatistiken redovisade brotten icke medtagits.

Brottets art	Årsstatistik	Kvartalsstatistik
SL 10 kap. ....	3 899	3 708
» 11 » .....	427	414
» 12 » .....	1 555	1 452
» 13 » .....	1 360	1 151
» 14 » .....	9 823	9 469
» 15 » .....	2 629	2 522
» 18 » .....	3 533	2 721
» 19 » .....	4 592	4 519
» 20 » .....	204 144	200 811
» 21 » .....	20 144	18 685
» 22 » .....	6 216	5 865
» 23 » .....	405	390
» 24 » .....	13 166	13 269
» 25 » .....	1 202	890
» i övrigt .....	3 219	3 135
Lönnbränning .....	158	157
Övriga brott mot förf. ang. rusdr. o. öl .....	2 882	2 876
Övertr. av best. om nar- kotiska ämnen o. be- redn. ....	146	129
Rattfylleri .....	12 702	12 638
Jaktlagstiftningen .....	1 216	1 202
Fiskelagstiftningen .....	817	772
Skattestrafflagen .....	3 639	3 597
Summa .....	297 874	290 372

Kvartalsstatistiken omfattar enligt tablån 98 % av det till årsstatistiken redovisade totalantalet brott. Den senare är således något fullständigare än den förra. Möjligen kan emellertid differensen till en del vara uttryck för en viss

dubbelredovisning i årsstatistiken av brott överlämnade till annan åklagare för åtal. Differensen varierar något under olika år, eller med upp till omkring 1 %. Vad de olika brottsgrupperna angår, torde avvikelserna mellan de definitiva och preliminära siffrorna, till viss del förklaras av att ett visst brottsfalls straffrättsliga rubricering ändrats vid tiden för meddelandet av de definitiva uppgifterna till årsstatistiken, då denna bedömning i regel kan ske med större grad av säkerhet än vid tiden för kvartalsuppgifternas avlämnande.

*Brottsligheten i hela riket.* Förändringarna i antalet till polisens kännedom komna brott sedan år 1950 framgår av tab. A, som förutom de absoluta talen för vart och ett av åren 1950 samt 1958—1960 ger en procentuell fördelning av brotten efter brottets art och de procentuella förändringarna i brotts-talen under sistnämnda år sedan år 1950. Strafflagsbrotten med undantag av de förhållandevis fåtaliga brotten enligt 8, 9, 16 och 17 kapitlen, beträffande vilka primärmaterialet ej medger en sådan uppdelning, har i denna tabell fördelats på de fyra huvudgrupperna: brott mot staten (10 kap., 11 kap. utom 10 och 11 §§, dvs. utom fylleri och förargelseväckande beteende, samt 25 och 26 kap.); brott mot allmänheten (12, 13 och 19 kap.); brott mot person (14, 15



Tab. A. Brottsom kommit till polisens kännedom åren 1950 samt 1958—1960

## Offences known to the police

Brottsgrupper	1950	1958	1959	1960
<b>Antal</b>				
Brott enl. SL .....	161 778	280 919	278 005	276 314
Därav:				
Mot staten <sup>1</sup> .....	8 280	8 257	8 122	8 601
» allmänheten.....	4 161	7 172	7 758	7 507
» person <sup>1</sup> .....	12 665	14 583	14 974	15 985
» egendom .....	136 137	250 757	246 969	244 075
Övriga brott .....	11 221	22 343	24 679	24 795
Därav rattfylleri.....	3 460	12 286	13 490	12 702
Samtliga brott .....	172 999	303 262	302 684	301 109
<b>I % av samtliga brott</b>				
Brott enl. SL .....	93,5	92,6	91,8	91,8
Därav:				
Mot staten <sup>1</sup> .....	4,8	2,7	2,7	2,9
» allmänheten.....	2,4	2,4	2,6	2,5
» person <sup>1</sup> .....	7,3	4,8	4,9	5,3
» egendom .....	78,7	82,7	81,6	81,1
Övriga brott .....	6,5	7,4	8,2	8,2
Därav rattfylleri .....	2,0	4,1	4,5	4,2
Samtliga brott .....	100	100	100	100
<b>Indextal</b>				
Brott enl. SL .....	100	173,6	171,8	170,8
Därav:				
Mot staten <sup>1</sup> .....	100	99,7	98,1	103,9
» allmänheten.....	100	172,4	186,4	180,4
» person <sup>1</sup> .....	100	115,1	118,2	126,2
» egendom .....	100	184,2	181,4	179,3
Övriga brott.....	100	199,1	219,9	221,0
Därav rattfylleri.....	100	355,1	389,9	367,1
Samtliga brott.....	100	175,3	175,0	174,1

<sup>1</sup> Exkl. brott enl. SL 8 och 9 resp. 16 och 17 kap.

och 18 kap.); samt brott mot egendom (20—24 kap.). Strafflagens 27 kap., innehållande särskilda bestämmelser för krig, beredskapstillstånd m. m., omfattas av denna anledning ej av indelningen. De av tullåklagare redovisade brotten är i denna tabell medräknade.

Hela antalet år 1960 till polisens kännedom komna strafflagsbrott är, såsom tab. A utvisar 276 314 mot 278 005 år 1959, vilket motsvarar en minskning med mindre än 1 %. Av strafflagsbrotten är det brotten mot allmänheten samt brotten mot egendom, som visar minskning. Den under år 1959 konstaterade nedgången av egendomsbrotten har så-

lunda fortsatt under år 1960 och båda åren varit av ungefär samma relativa storlek. För övriga huvudgrupper av strafflagsbrott noteras en ökning, varigenom brotten mot staten (utom fylleri och förargelseväckande beteende) förts upp i nivå med 1957 års siffra. Siffran för brotten mot person är den högsta noterade, under tiden från och med år 1950; endast för 1955 har redovisats en jämförlig siffra. Rattfylleribrotten har minskat i antal. Tablåen på nästa sida visar de procentuella ändringarna sedan föregående år.

Av tab. A ses, att antalet rattfylleribrott (inkl. rattonykterhet) år 1960 med

	1959	1960
Brott enl. SL .....	— 1,0	— 0,6
Därav:		
Mot staten .....	— 1,6	+ 5,9
» allmänheten .....	+ 8,2	— 3,2
» person .....	+ 2,7	+ 6,8
» egendom .....	— 1,5	— 1,2
Övriga brott .....	+ 10,5	+ 0,5
Därav rattfylleri .....	+ 9,8	— 5,8
Samtliga brott .....	— 0,2	— 0,5

267 % överstiger 1950 års siffra. För brotten mot allmänheten och mot egendom uppgår ökningen i båda fallen i runt tal till 80 %.

I fråga om den dominerande gruppen av strafflagsbrott, egendomsbrotten, framgår av följande tablå, att nedgången i antalet dylika brott hänför sig till andra brott enligt 20 kap. SL än inbrottsstöld, däribland även motorfordonstillgreppen. Inbrottsstölderna visar ånyo ökning; ökat i antal har av egendomsbrotten också gruppen annat egendomsbrott, d. v. s. brotten enligt 21—24 kap. SL (bedrägeri, förskingrings-, gälldenärs- och skadegörelsebrotten).

År	In- brotts- stöld	Motor- fordons- tillgrepp	Annat brott enl. 20 kap.	Annat egen- doms- brott
1950	20 714	7 065	82 881	25 477
1958	53 645	39 237	120 503	37 372
1959	53 230	34 339	120 429	38 971
1960	56 302	32 284	115 558	39 931
Ändring i % sedan föregående år				
1959	—0,8	—12,5	—0,1	+4,3
1960	+5,8	— 6,0	—4,0	+2,5
Indextal. 1950 = 100.				
1958	259,0	555,4	145,4	146,7
1959	257,0	486,0	145,3	153,0
1960	271,8	457,0	139,4	156,7

Med motorfordonstillgrepp avses, förutom tillgrepp av bil, även tillgrepp av motorcykel, inklusive moped. Det bör bemärkas, att såsom tillgrepp är räknat icke blott det fullbordade brottet utan även försök. Av de år 1960 anmälda motorfordonstillgreppen 32 284 avsåg 18 219 eller 56,4 % tillgrepp av

bilar, 3 253 eller 10,1 % tillgrepp av motorcyklar (exkl. mopeder) samt 10 812 eller 33,5 % tillgrepp av mopeder. Av biltillgreppen hade omkring 44 % stannat vid försök. Tablå här nedan ger en översikt över antalet tillgrepp av olika slag av motorfordon under åren 1958—1960.

År	Tillgrepp av bil		motor- cykel	moped	Sum- ma
	Hela antalet	Därav försök			
1958	20 698	9 018	5 776	12 763	39 237
1959	17 722	7 676	4 414	12 203	34 339
1960	18 219	8 009	3 253	10 812	32 284
Ändring i % sedan föregående år					
1959	—14,4	—14,9	—23,6	— 4,4	—12,5
1960	+ 2,8	+ 4,3	—26,3	—11,4	— 6,0

Det framgår, att biltillgreppen åter något ökat i antal, medan motorcykel- och mopedtillgreppen visar fortsatt och stegrad minskning.

Följande tablå visar utvecklingen av misshandels-, våldtäkts- och rånbrotten sedan år 1950.

Brott	1950	1958	1959	1960
Mord, dråp .....	53	51	57	46
Försök därtill .....	52	80	73	87
Misshandel, varav döden följt .....	13	18	19	27
Övriga misshandels- brott <sup>1</sup> .....	7 382	8 384	8 224	8 684
Summa .....	7 500	8 533	8 373	8 844
Våldtäkt .....	350	427	474	512
Rån .....	190	442	455	469

<sup>1</sup> 14 kap. 10—14 §§ SL.

Antalet till polisens kännedom komna rån har, enligt vad tablåen visar, mellan åren 1950 och 1960 ökat med inemot 147 %; för våldtäktsbrotten uppgår ökningen till 46 %. Misshandelsbrotten enligt 14 kap. 10—14 §§ SL omfattar såväl misshandel, varå följt svår kroppsskada, som misshandel, varå följt ringare eller ingen skada. Primärmaterial medger icke en ytterligare uppdelning av denna brottsgrupp.

År	På 100 000 av Hela antalet brott <sup>1</sup>	Strafflagsbrott		Brott mot person <sup>2</sup>	Brott mot egendom		Övriga brott <sup>3</sup>
		Brott mot staten <sup>2</sup>	Brott mot allmän- heten		Hela antalet	Därav enl. SL 20 kap.	
1950	2 452,2	117,9	59,3	180,5	1 940,2	1 577,1	154,3
1958	4 061,1	111,3	96,7	196,7	3 381,7	2 877,7	274,7
1959	4 028,8	109,0	104,1	200,9	3 313,4	2 790,5	301,4
1960	3 982,2	115,0	100,4	213,7	3 263,0	2 729,2	290,2

<sup>1</sup> Exkl. av tullåklagare redovisade brott. — <sup>2</sup> Jfr not 3. — <sup>3</sup> Inkl. brott enl. SL 8, 9, 16 o. 17 kap.

Härovan intagna tablå visar antalet till polisens kännedom komma brott på 100 000 av medelfolkmängden, åren 1950 samt 1958—1960. Brottsgupperingen är i huvudsak densamma som i tab. A., dock att de av tullåklagare redovisade brotten ej är medtagna samt att de fåtaliga brotten enligt 8, 9, 16 och 17 kapitlen strafflagen har sammanförts med de i strafflagen ej redovisade brotten till en grupp »Övriga brott».

Egendomsbrottens, enkannerligen tillgreppsbrottens (20 kap. SL) starka ökning i förhållande till medelfolkmängden sedan år 1950 framträder klart av tablån. Vid jämförelse med övriga brottsgupper märkes emellertid, att ökningen av de relativa brottstalen är något starkare för gruppen »Övriga brott», inkluderande rattfylleribrotten samt för brotten mot allmänheten. Inom sistnämnda brottsgrupp avser ökningen framför allt de lindrigare brotten enligt 13 kap. (mened, falskt åtal och annan osann utsaga) och 19 kap. (allmänfarliga brott) SL, såsom osann försäkran och osant intygande samt ovarsamt umgående med eld.

*Brottligheten i städerna och på landsbygden.* Ur flera synpunkter är en fördelning av brottligheten på städer och landsbygd av intresse. Primärmaterial medger emellertid icke en fullständig sådan fördelning. Vidare märkes, att i fråga om de av statsåklagare redo-

visade brotten vid en regional fördelning en fullständig redovisning kan genomföras endast för städerna Stockholm, Göteborg och Malmö samt länsvis. Rörande antalet till polisens kännedom i dessa tre städer komma brott meddelas i tab. B motsvarande uppgifter som de i tab. A för hela riket lämnade.

Av en jämförelse med tab. A framgår, att i Stockholm Göteborg och Malmö brotten mot egendom samt strafflagsbrotten överhuvud utgör en större andel av totalantalet redovisade brott än i hela riket. I jämförelse med år 1950 har i dessa städer brotten mot allmänheten och brotten mot person samt rattfylleribrotten undergått en större procentuell ökning än i hela riket. Egendomsbrotten visar däremot en svagare ökning sedan år 1950 i de tre största städerna än i hela riket.

En motsvarande fördelning som i tab. B av brotten skulle, om den genomfördes för var och en av de tre största städerna, visa att brottstalens förändring sedan år 1959 icke varit ensartad i dessa städer. En minskning i totalantalet brott redovisas endast för Stockholm. Någon minskning visar av strafflagsbrotten i Göteborg endast brotten mot staten samt i Malmö brotten enligt 20 kap. SL (stöld o. dyl.).

Förändringarna sedan år 1950 i fråga om antalet egendomsbrott i de tre största städerna under åren 1958—1960 be-

**Tab. B. Brotts som kommit till polisens kännedom i Stockholm, Göteborg och Malmö, åren 1950, 1958—1960**

*Offences known to the police in Stockholm, Göteborg and Malmö*

Brottsgrupper	1950	1958	1959	1960
<b>Antal</b>				
Brott enl. SL .....	58 382	101 753	95 647	93 265
Därav:				
Mot staten <sup>1</sup> .....	2 434	1 899	1 987	2 109
» allmänheten .....	815	1 637	2 438	2 202
» person <sup>1</sup> .....	4 023	5 304	5 232	5 394
» egendom .....	50 893	92 886	85 926	83 549
Övriga brott .....	1 488	4 728	5 844	5 671
Därav rattfylleri .....	784	3 093	3 641	3 205
Samtliga brott .....	59 870	106 481	101 491	98 936
<b>I % av samtliga brott</b>				
Brott enl. SL .....	97,5	95,6	94,2	94,3
Därav:				
Mot staten <sup>1</sup> .....	4,1	1,8	1,9	2,1
» allmänheten .....	1,4	1,5	2,4	2,2
» person <sup>1</sup> .....	6,7	5,0	5,1	5,5
» egendom .....	85,0	87,2	84,7	84,4
Övriga brott .....	2,5	4,4	5,8	5,7
Därav rattfylleri .....	1,3	2,9	3,6	3,2
Samtliga brott .....	100	100	100	100
<b>Indextal</b>				
Brott enl. SL .....	100	174,3	163,8	159,7
Därav:				
Mot staten <sup>1</sup> .....	100	78,0	81,6	86,6
» allmänheten .....	100	200,9	299,1	270,2
» person <sup>1</sup> .....	100	131,8	130,1	134,1
» egendom .....	100	182,5	168,8	164,2
Övriga brott .....	100	317,7	392,7	381,1
Därav rattfylleri .....	100	394,5	464,4	408,8
Samtliga brott .....	100	177,8	169,5	165,3

<sup>1</sup> Exkl. brott enl. SL 8 och 9 resp. 16 och 17 kap.

lyses närmare genom de i följande tabell meddelade indextalen (1950 = 100).

Egendomsbrott i Stockholm, Göteborg och Malmö. Indextal 1950 = 100.

År	Inbrottsstöld	Motorfordons-tillgrepp	Annat brott enl. 20 kap.	Annat egendomsbrott
1958	222,7	563,4	135,8	111,3
1959	212,1	453,6	127,9	119,2
1960	205,4	406,3	130,4	114,3

Det synes av tabelln att i de tre största städerna siffrorna till skillnad mot rikssiffrorna visar minskning även för inbrottsstölderna samt för brottsgrup-

pen, annat egendomsbrott (bedrägeri, försningsrings-, gäldenärs- och skadegörelsebrott). En ytterligare skillnad mot rikssiffrorna är, att i de tre största städerna, gruppen annat brott enligt 20 kap. SL visar ökning. Genomgående ligger i fråga om egendomsbrotten indextalen för de tre största städerna på en lägre nivå än indextalen för hela riket. Med ledning av tab. 1 i denna och föregående årsredogörelse kan konstateras, att minskningen sedan år 1959 av inbrottsstölderna och motorfordonsstillgreppen i de tre största städerna ute-

slutande hänför sig till Stockholm och Göteborg. I Malmö noteras tvärtom en ökning av dessa brott.

I fråga om landsfiskalsdistrikten och de städer, vilka ej höra under sådant distrikt är av förut nämnda skäl icke möjligt att genomföra en fördelning av de av landsfogde redovisade brotten. En del av den grövre brottsligheten blir härigenom icke redovisad för dessa städer resp. landsfiskalsdistrikten. En ungefärlig bild av de procentuella förändringar brottstalen i dessa åklagardistrikt undergått ger emellertid de i den härnäst intagna tablå återgivna indextalen.

Områden <sup>1</sup> , brottsgrupper	Indextal. 1950 = 100.		
	1958	1959	1960
Landfiskalsdistrikt			
Brott enl. SL .....	195,3	204,4	210,0
Därav:			
Mot staten <sup>2</sup> .....	114,6	118,0	122,2
» allmänheten..	105,1	134,3	133,6
» person <sup>2</sup> .....	109,0	109,7	110,4
» egendom ....	217,2	226,5	233,3
Övriga brott.....	171,8	184,3	189,2
Därav rattfylleri....	322,7	348,3	337,7
Samtliga brott.....	191,8	201,4	206,9
Städer med stadsfiskal utom Stockholm, Göteborg och Malmö			
Brott enl. SL .....	156,7	155,3	150,6
Därav:			
Mot staten <sup>2</sup> .....	98,5	89,4	96,6
» allmänheten..	314,7	211,3	213,4
» person <sup>2</sup> .....	98,0	105,9	114,2
» egendom ....	161,7	162,1	155,7
Övriga brott.....	218,5	233,5	228,0
Därav rattfylleri....	399,3	422,1	400,7
Samtliga brott.....	158,8	157,9	153,2

<sup>1</sup> Exkl. landsfogdes åtalsverksamhet. —

<sup>2</sup> Exkl. brott enl. SL 8 och 9 resp. 16 och 17 kap.

Vid en jämförelse mellan indextalen i denna tablå samt i tab. A och tab. B framgår, att den för hela riket iakttagna minskningen under år 1960 sedan föregående år av brotten mot allmänheten och av brotten mot egendom icke har någon motsvarighet i gruppen, övriga städer med stadsfiskal, resp. i lands-

fiskalsdistrikten. Tvärtom har i sistnämnda städer brotten mot allmänheten och i landsfiskalsdistrikten brotten mot egendom undergått en viss ökning. Det framgår vidare, att brotten mot egendom visar den största procentuella ökningen sedan år 1950 i landsfiskalsdistrikten och den minsta i gruppen övriga städer med stadsfiskal.

Av indextalen i följande tablå ses, att ökningen av egendomsbrotten under redogörelseåret sedan föregående år i landsfiskalsdistrikten berört samtliga brottsgrupper utom gruppen annat brott enligt 20 kap. Av skäl, för vilka förut redogjorts, är i denna tablå, liksom i den närmast föregående, ej medräknade de brott, vilka redovisats av landsfogde. För jämförbarheten med rikssiffrorna och siffrorna för de tre största städerna, torde detta förhållande i stort sett sakna praktisk betydelse.

Egendomsbrott. Indextal 1950 = 100.

Områden <sup>1</sup> , Inbrotts- Motor- Annat Annat	år	stöld	fordons- tillgrepp	enl. SL 20 kap.	egen- doms- brott
Landfiskalsdistrikt					
1958	302,7	539,0	184,6	184,1	
1959	305,8	525,2	196,0	196,6	
1960	347,3	533,8	188,1	214,9	
Städer med stadsfiskal <sup>2</sup>					
1958	279,9	553,7	129,0	152,0	
1959	289,9	539,4	128,4	154,4	
1960	315,6	524,6	117,0	152,3	

<sup>1</sup> Exkl. landsfogdes åtalsverksamhet.

<sup>2</sup> » Stockholm, Göteborg och Malmö.

Liksom i berättelsen för föregående år har en särredovisning genomförts av städer med en folkmängd den 1 januari 1960 ej understigande 20 000 invånare på grupper efter folkmängden. Den sålunda genomförda fördelningen omfattar såväl städer, vilka ej tillhöra, som sådana, vilka tillhöra landsfiskalsdistrikt. Såsom förut nämnts (s. 3 f) har emellertid primärmaterialet i fråga om

**Tab. C. Brottsom kommit till polisens kännedom i landsfiskalsdistrikt samt vissa städer, år 1960**  
*Offences known to the police in provincial public prosecutor districts and in certain towns,*  
*% and per 100 000 population*

Av tullåklagare redovisade brott ej medtagna.

Områden	Hela antalet brott	Strafflagsbrott			Brott mot egendom		Övriga brott <sup>2</sup>
		Brott mot staten <sup>1</sup>	Brott mot allmänheten	Brott mot person <sup>1</sup>	Hela antalet	Därav enl. SL 20 kap.	
<b>Procentuell fördelning</b>							
Stockholm .....	19,8	16,7	23,5	19,9	20,7	21,8	10,5
Göteborg .....	8,9	4,7	3,0	7,7	9,0	9,3	11,6
Malmö .....	4,5	3,0	2,9	6,2	4,6	4,6	4,1
Summa .....	33,2	24,5	29,3	33,7	34,2	35,7	26,2
Övr. städer med stadsfiskal <sup>3</sup> ..	29,5	34,0	25,2	23,0	30,7	31,1	20,4
Landsfiskalsdistrikt <sup>3</sup> .....	35,8	31,9	38,5	31,5	34,6	33,1	53,1
Summa <sup>4</sup> .....	66,8	75,5	70,7	66,3	65,8	64,3	73,8
Hela riket .....	100	100	100	100	100	100	100
Därav städer med							
50 000—100 000 inv.....	12,3	9,8	10,8	11,4	12,9	13,3	8,5
20 000—50 000 » <sup>5</sup> .....	16,3	24,9	13,0	11,6	16,8	16,8	11,9
Distrikten i övrigt <sup>3</sup> utom Stockholm, Göteborg och Malmö .....	36,7	31,2	39,9	31,5	35,7	34,1	53,0
<b>På 100 000 av medelfolkmängden</b>							
Stockholm .....	7 323,7	178,6	218,9	393,8	6 250,9	5 511,3	281,6
Göteborg.....	6 544,3	101,0	55,1	305,1	5 458,8	4 728,7	624,3
Malmö.....	5 941,7	115,2	94,6	435,0	4 902,9	4 127,1	394,1
Summa .....	6 886,4	146,8	153,3	375,4	5 815,4	5 072,8	395,5
Övr. städer med stadsfiskal <sup>3</sup> ..	5 438,4	180,9	117,0	227,6	4 639,3	3 925,8	273,6
Landsfiskalsdistrikt <sup>3</sup> .....	2 411,3	62,0	65,3	113,6	1 910,1	1 526,5	260,2
Summa <sup>4</sup> .....	3 291,8	107,4	87,8	175,2	2 656,2	2 172,0	265,1
Hela riket .....	3 982,2	115,0	100,4	213,7	3 263,0	2 729,2	290,2
Därav städer med							
50 000—100 000 inv.....	5 739,1	131,7	127,0	285,0	4 907,6	4 237,4	287,8
20 000—50 000 » <sup>5</sup> .....	5 157,1	227,1	103,2	196,2	4 356,3	3 626,6	274,4
Distrikten i övrigt <sup>3</sup> utom Stockholm, Göteborg och Malmö.....	2 450,4	60,2	67,2	112,8	1 952,0	1 563,1	258,1

<sup>1</sup> Jfr not 2. — <sup>2</sup> Inkl. brott enl. SL 8, 9, 16 och 17 kap. — <sup>3</sup> Exkl. landsfogdes åtalsverksamhet. — <sup>4</sup> Inkl. landsfogdes åtalsverksamhet. — <sup>5</sup> I fråga om 6 städer, tillhörande landsfiskalsdistrikt, är hela distriktet räknat såsom stad (jfr texten s. 3 f.).

sex städer tillhörande landsfiskalsdistrikt ej medgivit en särredovisning av dessa städer, utan distriktet i dess helhet har redovisats såsom stad. Otvivelaktigt är denna brist i den genomförda fördelningen icke helt utan inflytande

på brottstalen, vilket bör ihågkommas vid studium av de framlagda siffrorna. Dessa är sammanställda i tab. C, som lämnar dels en procentuell fördelning av brotten, dels uppgifter rörande antalet brott på 100 000 av medelfolkmäng-

den i resp. områden. Brotten har i denna tabell uppdelats på samma huvudgrupper som i tab. A och tab. B, men de av tullåklagare redovisade brotten ha ej medtagits. Brotten enligt 8, 9, 16 och 17 kapitlen strafflagen har vidare här sammanförts med de i strafflagen ej upptagna, här redovisade brotten till en restgrupp, »Övriga brott». De av statsåklagare redovisade brotten är här liksom eljest, utom såvitt angår Stockholm, Göteborg och Malmö, icke inräknade i siffrorna för de särskilt redovisade städerna resp. åklagardistriktet i övrigt, varigenom en del av den grövre brottsligheten undgår redovisning för ifrågasvarande områden.

Antalet städer med stadsfiskal var under redogörelseåret 55 samt antalet städer, som tillhörde landsfiskalsdistrikt 78. Av de senare hade vid redogörelseårets ingång endast tolv mer än 15 000 invånare, medan av de förra vid samma tid tio hade mindre än 15 000 invånare. Den övervägande delen av de större städerna återfinnes således bland städerna med stadsfiskal. Vid en redovisning av städer med en folkmängd vid redogörelseårets ingång ej understigande 20 000 invånare, blir åtta av städerna tillhörande landsfiskalsdistrikt medräknade, varvid dock, enligt vad förut nämnts, i fråga om sex städer varit nödvändigt att redovisa distriktet i fråga i dess helhet såsom stad, medan tillhoppa tjugoen av städerna med stadsfiskal uteslutas från redovisningen.

Av tab. C framgår, att hela antalet redovisade, år 1960 till polisens kännedom komna brott omkring 36 % kommer på landsfiskalsdistriktet samt återstoden på städerna med stadsfiskal. Landsfiskalsdistriktens andel av egendomsbrotten är enligt tabellen ej fullt 35 %. I fråga om brotten mot allmän-

heten och gruppen »Övriga brott», är landsfiskalsdistriktens andel större (c:a 39 resp. 53 %). Procenttalen för gruppen »Övriga städer med stadsfiskal» sammanfaller, såsom synes, ganska nära med summan av procenttalen för de båda grupperna städer med mellan 20 000—100 000 invånare.

I förhållande till medelfolkmängden är brotten mot allmänheten och brotten mot person talrikare i Malmö än i Göteborg; de sistnämnda brotten är även relativt vanligare i Malmö än i Stockholm. Under redogörelseåret var även brotten mot staten i förhållande till medelfolkmängden flera i Malmö än i Göteborg. Vad egendomsbrotten angår, framträder i tabellen tydligt deras koncentration särskilt till de största städerna.

Det torde böra framhållas, att de anförda siffrorna i och för sig intet ut säger om den större eller mindre brottsligheten hos den inom resp. områden bosatta befolkningen, eftersom de endast avser antalet till polisens kännedom på olika orter komna brott, oavsett huruvida brotten begåtts av befolkningen på dessa orter eller av andra.

En mera detaljerad redovisning av egendomsbrotten lämnas i tablan på s. 12, som med samma regionala fördelning, som den i tab. C tillämpade för varje brottsgrupp ger antalet brott på 100 000 av medelfolkmängden.

Biltillgreppen är, såsom av tablan synes, relativt vanligare i Stockholm än i övriga städer. På 100 000 av medelfolkmängden räknat kommer således i Stockholm 984, i Göteborg 427 och i Malmö 199 sådana tillgrepp. För övriga städer med stadsfiskal och för landsfiskalsdistriktet är motsvarande tillgängliga värden 265 resp. 86. Härvid är emellertid att märka, att här liksom

Områden	På 100 000 Inbrotts- stöld	av medelfolkmängden		Annat brott enl. 20 kap.	Annat egendoms- brott
		Tillgrepp av bilar	mc och mopeder		
Stockholm .....	1 464,3	983,7	406,7	2 656,6	739,5
Göteborg .....	1 415,4	427,4	534,2	2 351,7	730,0
Malmö .....	1 302,7	199,2	436,7	2 188,4	775,8
Summa .....	1 425,0	703,6	447,2	2 497,0	742,6
Övriga städer med stadsfiskal <sup>1</sup> .....	896,7	264,7	277,8	2 486,6	713,5
Landsfiskalsdistrikt <sup>1</sup> .....	481,0	86,2	71,0	888,4	383,6
Summa <sup>2</sup> .....	592,9	134,2	126,4	1 318,5	484,2
Hela riket .....	752,7	243,6	188,0	1 544,9	533,8
Därav städer med 50 000—100 000 inv. ....	1 120,9	301,5	346,8	2 468,2	670,2
20 000— 50 000 » <sup>3</sup> .....	775,9	238,5	239,6	2 372,6	729,7
Distrikten i övrigt <sup>1</sup> utom Stockholm, Göteborg och Malmö .....	477,4	87,8	70,7	927,2	388,9

<sup>1</sup> Exkl. landsfogdes åtalsverksamhet. — <sup>2</sup> Inkl. landsfogdes åtalsverksamhet. — <sup>3</sup> I fråga om 6 städer, tillhörande landsfiskalsdistrikt, är hela distriktet räknat såsom stad (jfr texten s. 3 f.).

annorstädes i denna redogörelse, såsom tillgrepp är räknat såväl fullbordat brott som försök.

Påtaglig är den stora utbredningen av biltillgreppen i Stockholm. Såvitt angår de tre största städerna, är Stockholm den enda stad, där biltillgreppen är talrikare än tillgreppen av motorcyklar och mopeder tillsammans. I Göteborg och Malmö är förhållandet det motsatta. Tillgreppen av motorcyklar och mopeder är vidare i Göteborg vanligare än både i Stockholm och Malmö. Dessa tillgrepp är även betydligt vanligare i städer med 50 000—100 000 än i städer med 20 000—50 000 invånare. Mycket markerad är i dessa städer också skillnaden mellan de relativa frekvenstalen för inbrottsstölderna.

*Brottsligheten i länen.* Tab. D belyser brottsligheten i de olika länen genom uppgifter om antalet brott på 100 000 av medelfolkmängden. Av städerna redovisas i denna tabell, förutom Stockholms stad, endast städerna Göteborg och Malmö särskilt. Brottgrupperingen är densamma som i tab. C. Brotten enligt 8, 9, 16 och 17 kapitlen strafflagen

är alltså även här sammanförda med de i strafflagen ej upptagna brotten till en restgrupp, »Övriga brott», och de av tullåklagare uppgivna brotten är ej medtagna.

Såvitt angår totalantalet redovisade brott, noteras enligt tab. D de i förhållande till medelfolkmängden lägsta brottstalen för Kronobergs, Jämtlands, Kristianstads och Kalmar län. De högsta relativa brottstalen har, om man bortser från de tre största städerna, Stockholms, Södermanlands, Göteborgs och Bohus (utom Göteborgs stad) samt Uppsala län.

En jämförelse med motsvarande tabell i redogörelsen för föregående år visar, att de relativa brottstalen för de olika länen i flera fall icke förändrats i samma riktning som genomsnittssiffrorna för riket. En ökning av brottsligheten i förhållande till medelfolkmängden visar bl. a. Södermanlands, Jönköpings, Blekinge, Malmöhus, Göteborgs och Bohus, Skaraborgs och Värmlands län.

*Uppklarade brott.* Hela antalet uppklarade brott utgjorde år 1960, enligt vad av tab. 2 framgår, 127 341, varav



Tab. D. Brott som kommit till polisens kännedom, länsvis på 100 000 av medelfolkmängden, år 1960

Frequency of offences known to the police per 100 000 population

Av tullåklagare redovisade brott ej medtagna.

Områden	Hela antalet	Brott mot staten <sup>1</sup>	Brott mot allmänheten	Brott mot person <sup>1</sup>	Brott mot egendom		Övriga brott <sup>2</sup>
					Hela antalet	Därav enl. SL 20 kap.	
Stockholms stad .....	7 323,7	178,6	218,9	393,8	6 250,9	5 511,3	281,6
Stockholms län .....	5 084,8	145,8	87,7	194,5	4 330,2	3 747,7	326,5
Uppsala län .....	4 134,9	170,0	70,6	225,6	3 421,5	3 023,5	247,2
Södermanlands län .....	4 568,9	116,4	143,3	232,0	3 831,5	3 252,8	245,7
Östergötlands län .....	3 809,2	92,5	105,6	182,0	3 199,4	2 730,9	229,7
Jönköpings län .....	2 658,7	69,9	41,4	155,3	2 198,9	1 707,9	193,2
Kronobergs län .....	2 185,2	79,2	36,5	114,4	1 742,1	1 490,1	213,1
Kalmar län .....	2 402,3	79,6	75,0	183,0	1 851,2	1 542,4	213,5
Gotlands län .....	3 174,6	* 326,1	106,2	133,7	2 291,6	1 969,2	316,9
Blekinge län .....	3 292,1	* 410,3	63,0	206,2	2 339,3	1 841,9	273,3
Kristianstads län .....	2 268,7	98,2	55,7	130,1	1 781,8	1 483,8	203,0
Malmöhus län .....	4 574,5	97,5	83,4	289,0	3 820,2	3 206,5	284,5
Malmö stad .....	5 941,7	115,2	94,6	435,0	4 902,9	4 127,1	394,1
Länet i övrigt .....	3 789,9	87,3	77,0	205,2	3 198,8	2 678,1	221,6
Hallands län .....	3 499,2	71,3	110,8	177,4	2 859,2	2 297,0	280,5
Göteborgs och Bohus län	5 673,9	101,5	78,2	255,7	4 733,4	3 874,9	505,1
Göteborgs stad .....	6 544,3	101,0	55,1	305,1	5 458,8	4 728,7	624,3
Länet i övrigt .....	4 077,7	102,4	120,6	165,3	3 403,0	2 309,1	286,4
Älvsborgs län .....	2 599,6	52,6	97,8	144,9	2 095,5	1 771,9	208,7
Skaraborgs län .....	3 090,9	132,1	97,3	132,5	2 473,8	1 725,0	255,1
Värmlands län .....	3 353,2	110,1	86,5	196,6	2 574,3	2 084,6	385,6
Örebro län .....	3 361,2	69,1	79,0	153,9	2 785,4	2 291,3	273,8
Västmanlands län .....	3 385,8	65,3	70,9	201,0	2 827,3	2 412,4	221,3
Kopparbergs län .....	2 709,9	71,6	55,6	232,8	2 052,9	1 595,8	297,1
Gävleborgs län .....	3 525,3	87,5	97,1	198,3	2 761,6	2 345,3	380,8
Västernorrlands län .....	2 871,9	119,6	124,5	148,5	2 195,4	1 670,6	283,8
Jämtlands län .....	2 232,2	125,3	70,5	123,2	1 683,3	1 303,0	230,0
Västerbottens län .....	2 511,9	86,7	155,5	99,2	1 925,2	1 553,2	245,2
Norrbottnens län .....	3 080,6	152,8	81,8	228,8	2 242,1	1 730,9	375,1
Tillsammans .....	3 982,2	115,0	100,4	213,7	3 263,0	2 729,2	290,2

<sup>1</sup> Jfr not 2. — <sup>2</sup> Inkl. brott enl. SL 8, 9, 16 och 17 kap. — <sup>3</sup> Därav 227,1 brott av krigsmän. — <sup>4</sup> Därav 320,4 brott av krigsmän.

21 889 eller 17,2 % kommit till polisens kännedom redan ett tidigare år. Återstoden eller 105 452 utgör således antalet år 1960 både anmälda och uppklarade brott. Totalantalet under samma år anmälda brott utgör enligt tab. 1 301 109. Antalet i denna bemärkelse uppklarade brott i procent av antalet under året anmälda brott uppgår för år 1960 till 35,0. En på motsvarande sätt för olika grupper av brott beräknad uppklaringsprocent har sammanställts i tab.

E (a). Medräknas även de under året uppklarade brott, vilka kommit till polisens kännedom under ett tidigare år (21 889) blir antalet uppklarade brott 127 341. Antalet i denna bemärkelse uppklarade brott i procent av antalet under år 1960 till polisens kännedom komna brott ger en uppklaringsprocent av 42,3 för år 1960. Till jämförelse återges i tab. E även en i enlighet härmed för de olika brottsgrupperna beräknad uppklaringsprocent (b). Ingendera av de

Tab. E. Uppklaringsprocent år 1960

Cases cleared up: Percentage of all cases

Brott	a	b
	Under året anmälda och uppklarade brott	Samtliga under året uppklarade brott <sup>1</sup>
10 kap. ....	80,0	93,7
11 » .....	62,1	70,5
12 » .....	67,6	86,8
13 » .....	73,3	95,1
14 » .....	67,7	80,7
15 » .....	62,6	73,3
18 » .....	68,6	77,7
Därav: otukt (1—10 a §§) ..	78,3	88,7
sedlighetssår. handl. ....	55,3	62,1
övriga brott .....	58,2	69,4
19 kap. ....	49,2	56,4
20 » .....	21,3	25,6
Därav: inbrottsstöld .....	23,4	28,4
övriga brott .....	20,5	24,5
21 kap. ....	69,8	85,5
22 » .....	62,7	82,9
23 » .....	43,5	89,1
24 » .....	29,8	35,9
25 » .....	78,0	94,8
26 » .....	89,1	97,9
Övriga strafflagsbrott (utom 11: 10 och 11) .....	80,1	89,0
Lönnbränning .....	70,9	81,0
Övriga brott mot förf. ang. rusdr. o. öl .....	81,5	92,4
Övertr. av best. om narkotiska ämnen och beredningar .....	56,2	66,4
Rattfylleri .....	68,6	83,2
Jaktlagstiftningen .....	55,9	68,9
Fiskelagstiftningen .....	72,5	85,2
Skattestrafflagen .....	71,1	100,1
Samtliga brott .....	35,0	42,3

<sup>1</sup> Inkl. de ett tidigare år anmälda.

Områden	Uppklaringsprocent år 1960 <sup>1</sup>				Annat brott	Summa
	Samtliga brott	Därav enl. Inbrottsstöld	20 kap. SL Tillgrepp av bilar	mc och mopeder		
Stockholm .....	19,7	9,9	10,3	7,8	11,0	10,4
Göteborg .....	29,9	15,6	20,0	13,7	20,5	18,2
Malmö .....	34,9	24,7	31,6	19,8	19,8	21,9
Summa .....	24,5	13,7	12,9	11,7	14,7	13,9
Övriga städer med stadsf. <sup>2</sup>	35,4	30,6	45,2	20,0	18,2	23,0
Landsfiskalsdistrikt <sup>2</sup> .....	41,1	27,7	46,4	29,2	25,3	27,5
Hela riket .....	35,0	23,4	27,6	18,3	19,6	21,3

<sup>1</sup> Under året anmälda och uppklarade brott. — <sup>2</sup> Exkl. landsfogdes åtalsverksamhet.

sålunda beräknade uppklaringsprocenterna ger, vilket torde bemärkas, svar på frågan, huru stor del av brotten, som överhuvud till slut blir uppklarade, utan blott en ungefärlig bild av andelen under ett visst år uppklarade brott. Sedan polisstatistikens tillkomst har den enligt den förra metoden för visst år beräknade uppklaringsprocenten kompletterats med en uppklaringsprocent, beräknad för hela den gångna tiden, varigenom erhållits ett medelvärde mera oberoende av tillfälliga variationer i antalet från ett år till ett annat balanserade ärenden än uppklaringsprocenten för ett visst år under perioden. För åren 1950—1960 utgör den sålunda beräknade uppklaringsprocenten för samtliga brott 36,8.

En låg uppklaringsprocent visar enligt båda beräkningsmetoderna tjuvnadsbrotten (20 kap.) och skadegörelsebrotten (24 kap.). För gäldenärsbrotten (23 kap.) är skillnaden påfallande stor mellan de efter skilda metoder beräknade båda uppklaringsprocenterna. En hög uppklaringsprocent beräknad enligt båda metoderna visar bl. a. brotten enligt 10, 25 och 26 kap. samt vissa av otukt-brotten.

Tablån nedan ger uppklaringsprocenten år 1960 i landsfiskalsdistrikten och i de städer, vilka ej hör under landsfiskalsdistrikt, dels för samtliga redovisade brott, dels för den dominerande

gruppen av strafflagsbrott, brotten enligt 20 kap. (stöld o. dyl.), dels för vissa särskilda brott inom sistnämnda brottsgrupp. Såsom uppklarade är här räknade endast de under redogörelseåret både anmälda och uppklarade brotten (a i tab. E).

En jämförelse av uppklaringsprocenten olika distrikt eller områden emellan förutsätter uppenbarligen bl. a. att bedömningen av de fall, i vilka ett brott skall anses uppklarat, sker efter enhetliga normer. De möjligheter till kontroll primärmaterialet erbjuder i detta hänseende är emellertid begränsade. Tillfälliga eller mera varaktiga olikheter i fråga om ärendenas balansering kan även påverka uppklaringsprocenten. Olikheter i fråga om arten av de anmälda brotten kan vidare, eftersom uppklaringsprocenten kan växla betydligt för brott av olika art, medföra skiljaktigheter i uppklaringsprocenten för samtliga brott eller för viss grupp av brott, vilka icke är uttryck för olika effektivitet i polisens arbete utan blott för olikheter i brottsammansättningen. Försiktighet bör därför iakttagas vid en jämförelse av uppklaringsprocenten för olika områden. I viss mån gäller det samma jämförelser av uppklaringsprocenten för olika år.

Av tablå på s. 14 framgår, att uppklaringsprocenten för Stockholm är låg, vilket dock till en del torde kunna ha sin grund i förhållanden, vilka ovan berörts. Vad angår uppklaringsprocenten för biltillgrepp, har av det föregående framgått, att en förhållandevis stor del av de anmälda biltillgreppen avser försök till sådant tillgrepp. Skiljaktigheter olika områden emellan i fråga om andelen försök, kan i den mån uppklaringsprocenten är olika för de fullbordade tillgreppen och för försöken, tyd-

**Tab. F. Procentuella antalet fall av förhandskännedom samt fall, som befunnits icke vara brott bland de under åren 1950—60 uppklarade fallen**

*Cases cleared up: Cases where the criminal was known at the beginning of the investigation and cases where no offence comitted %*

Brott	Fall med förhandskännedom		Fall som befunnits icke vara brott	
	1960	1950-1960	1960	1950-1960
10 kap. ....	93,3	92,3	5,6	3,9
11 » .....	66,1	66,7	58,5	47,1
12 » .....	61,2	59,9	12,4	13,4
13 » .....	75,5	71,0	26,4	29,9
14 » .....	82,4	79,9	13,4	14,4
15 » .....	71,3	67,8	29,2	29,5
18 » .....	66,2	63,5	20,8	19,3
Därav: otukt (1—10 a §§) ....	69,9	69,5	24,9	21,9
sedlighetssår. handl. ....	57,2	55,0	12,4	14,4
övriga brott	75,3	63,4	17,2	32,0
19 kap. ....	46,3	44,4	42,8	39,3
20 » .....	26,4	24,0	8,4	10,9
Därav: inbrottsstöld	14,2	13,8	2,2	3,0
övriga brott	31,8	27,5	11,2	13,6
21 kap. ....	72,2	63,6	14,1	17,3
22 » .....	76,7	73,0	23,3	25,8
23 » .....	87,8	86,6	25,2	22,8
24 » .....	45,2	43,5	12,8	15,6
25 » .....	77,3	74,2	55,1	47,7
26 » .....	93,1	88,3	4,6	5,0
Övriga strafflagsbrott (utom 11:10 och 11)	86,2	66,6	30,0	27,9
Lönnbränning .....	63,3	63,2	32,8	17,5
Övr. brott mot förf. ang. rusdr. o. öl..	89,9	84,6	6,0	3,9
Övertr. av best. om narkotiska ämnen o. beredningar....	64,9	61,1	26,8	26,1
Rattfylleri .....	89,4	85,7	11,6	14,0
Jaktlagstiftningen ..	58,6	59,1	35,3	31,1
Fiskelagstiftningen..	77,0	76,2	13,6	14,5
Skattestrafflagen ..	94,6	93,0	9,9	12,1
Samtliga brott ....	56,5	53,7	12,6	14,5

ligen leda till olika uppklaringsprocenter för olika områden i avseende å tillgreppen av bilar. Primärmaterialet medger emellertid icke beräkning av en särskild uppklaringsprocent för försök till biltillgrepp.

I jämförelse med föregående år note-

ras i Stockholm en ökning, men i Malmö en viss minskning i uppklaringsprocenten, såvitt angår totalantalet redovisade brott.

Tab. 2 visar, att av de uppklarade brottsfallen 71 888 utgjordes av sådana, där från början tydlig anvisning lämnats på den vid förundersökningens avslutande misstänkte. Med »tydlig anvisning» menas enligt de uppgiftslämnarens givna reglerna, att den misstänkte tagits på bar gärning eller att angivare eller vittne vid förundersökningens början utpekat någon person såsom misstänkt eller lämnat klar uppgift, var den brottslige står att anträffa. Däremot avses ej sådana signalements- eller andra uppgifter, som endast tjänar till ledning vid polisens spaning.

Det nyss för hela riket angivna antalet fall av förhandskänedom rörande brottsling (71 888) utgjorde enligt tab. F inemot 57 % av hela antalet under året uppklarade brottsfall.

Låga siffror visar enligt tab. F tjuvnadsbrotten (20 kap.), för vilka även den förut redovisade uppklaringsprocenten är låg; särskilt låg är den förra siffran för inbrottsstölderna. För bl. a. brott enligt skattestraftlagen samt 10 kap. strafflagen (bl. a. våldsamt motstånd samt våld eller hot mot tjänsteman), vilka har hög uppklaringsprocent, är av naturliga skäl det procentuella antalet fall av förhandskänedom om brottslingen högt. I fråga om gälde-

närsförbrytelser (23 kap.) är likaledes naturligt nog antalet fall av sådan förhandskänedom högt, medan uppklaringsprocenten, beräknad under hänsynstagande endast till de under redogörelseåret både anmälda och uppklarade brotten, däremot tvärtom är förhållandevis låg, vilket torde få ses såsom ett uttryck för dessa brotts ofta svårutredda beskaffenhet. Det ligger nära till hands att antaga, att uppklaringsprocenten i allmänhet är större för brottsfall, där sådan förhandskänedom förelegat, än för övriga brott. Primärmaterialet medger emellertid icke ett siffermässigt belägg härför, enär kännedom saknas om antalet fall av förhandskänedom för både uppklarade och icke uppklarade brott. De anförda siffrorna synes dock icke motsäga riktigheten av ett sådant antagande.

Av hela antalet år 1960 uppklarade brott har 16 088 eller inte fullt 13 % befunnits icke vara brott. Hur detta procenttal växlar från brottsgrupp till brottsgrupp, framgår av tab. F. Hit hör endast fall där de objektiva förutsättningarna för brott saknas, däremot icke objektivt sett brottsliga gärningar, som begåtts av exempelvis minderåriga eller sinnessjuka.

Bland de brott, som redovisas med höga procenttal, må nämnas ämbetsbrotten (25 kap.); förmenta sådana brott har sålunda relativt ofta visat sig icke ha inneburit brottslig gärning.

### Misstänkta personer

*Resultaten av förundersökningen.* Såsom tidigare framhållits, korresponderar uppgifterna för ett visst år om de för brott misstänkta personerna icke med de för samma år meddelade upp-

gifterna om brott, som kommit till polisens kännedom (jfr s. 2).

Enligt tab. 4 var hela antalet misstänkta personer 643 579, vilket motsvarar 11 091 på 100 000 av den straffmyn-

diga medelfolkmängden. Vid ett bedömande av dessa båda tal måste beaktas att, enligt vad förut nämnts, de misstänkta personerna i viss utsträckning är dubbelräknade. Tabblån nedan ger en översikt över de förändringar antalet misstänkta personer undergått i förhållande till den straffmyndiga medelfolkmängden åren 1950—1960.

År	Misstänkta personer		
	Män	Kvinnor	Män o. kvinnor
1960.....	20 738,4	1 656,9	11 091,1
1959.....	18 815,2	1 438,1	10 030,8
1958.....	18 266,6	1 342,6	9 709,9
1957.....	18 545,6	1 336,2	9 842,1
1956.....	16 584,4	1 131,5	8 766,3
1955.....	14 101,4	1 039,9	7 490,8
1954.....	11 921,2	911,4	6 348,0
1953.....	11 546,6	928,3	6 172,2
1952.....	10 386,3	851,8	5 562,7
1951.....	9 758,5	748,0	5 199,0
1950.....	9 150,1	789,7	4 922,1

Vid studium av de i tabblån angivna relativtalen bör ihågkommas, att de misstänkta personerna i statistiken i icke ringa utsträckning är dubbelräknade samt att även personer som ej åtalats, när brott visats icke föreligga eller bevisningen befunnits otillräcklig, är medräknade. Härjämte är medräknade personer, som ej åtalats på grund av dödsfall eller preskription, på grund av sinnessjukdom o. dyl., samt på grund av att de vid brottets begående ej varit straffmyndiga. För år 1960 utgör antalet redovisade sådana minderåriga lagöverträdare 16 576 motsvarande 988 på 100 000 barn i åldern < 15 år. Endast en del av de minderåriga lagöverträdarna torde emellertid komma till polisens kännedom, när den samhällsliga reaktionen icke hör under kriminalvården.

Till huvudsaklig del torde de förenämnda dubbelräkningarna av misstänkta personer kunna elimineras i så-

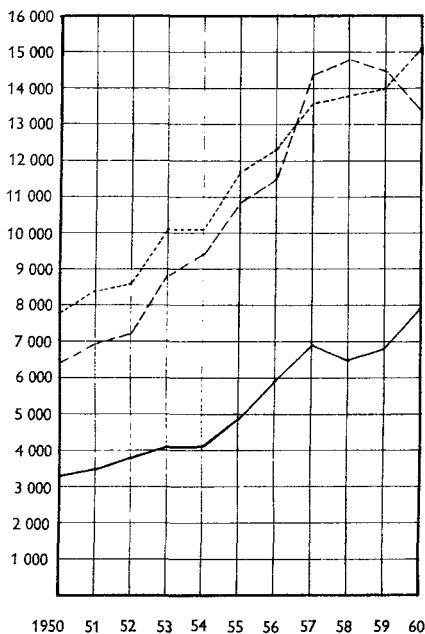
dan mån, att en viss om än blott grov jämförelse kan ske med de i domstolsstatistiken meddelade uppgifterna rörande antalet om brott övertygade personer. Härvid torde jämförelsen, såvitt avser polisstatistiken, böra begränsas till att avse antalet personer, beträffande vilka åtminstone preliminärt meddelats beslut om åtal eller som erhållit straffföreläggande eller åtalseftergift o. dyl. Det bör dock märkas, att det föreligger en tidsskillnad i redovisningen, i det att polisstatistiken närmare ansluter sig till tidpunkten för brottets begående än domstolsstatistiken. De i polisstatistiken redovisade resultaten av förundersökningen kan vidare avse blott preliminära beslut i åtalsfrågan. Vad särskilt angår åtalseftergifter o. dyl., märkes, att polisstatistiken redovisar även andra fall, då personer undgått åtal, än domstolsstatistiken, nämligen åtalseftergift jämlikt 20 kap. 7 § 2 RB samt fall, då åtal underlätits jämlikt stadgande i strafflagen. I fråga om strafförelägganden gäller, att polisstatistiken redovisar utfärdade, men domstolsstatistiken endast godkända sådana. Slutligen har man att räkna med att polisstatistikens siffror, liksom domstolsstatistikens, stundom kan vara uttryck icke endast för variationer av brottsligheten i tiden utan även för en av arbetsförhållandena för- anledd balansering till ett följande år av vissa ärenden.

En sammanräkning för år 1960 ger tillhoppa 499 545 personer, som erhållit strafföreläggande eller åtalseftergift o. dyl. eller beträffande vilka meddelats beslut om åtal. Motsvarande siffror för åren 1958 och 1959 är 417 248 resp. 439 303, vilket innebär en ökning från år 1958 till år 1959 med 22 055 samt från år 1959 till år 1960 med 60 242 personer. Emellertid bör bemärkas, att

ökningen är från år till år till den del den hänför sig till utfärdade strafförelägganden, d. v. s. till lagöverträdelser, som i allmänhet har karaktären av ordningsföreseelser, visat sig kunna till en del vara föranledd av en viss balansering från ett till ett annat år av dylika ärenden. Bl. a. har så visat sig vara fallet med den emellan åren 1956 och 1957 iakttagna ökningen. Även för år 1960 torde viss balansering av sådana ärenden ha förekommit. Variationerna i tiden av den brottslighet, som konstaterats genom beslut i åtalsfrågan, torde till följd härav icke alltid korrekt återgivs genom personstatistikens årssiffror; variationerna från år till år torde i vissa fall haft ett jämnare förlopp än årssiffrorna utvisar.

På 100 000 av den straffmyndiga medelfolkmängden räknat motsvarar antalet personer, beträffande vilka beslutats om åtal, åtalseftergift o. dyl. eller strafföreläggande åren 1958—1960 i avrundade tal 7 340, 7 645 resp. 8 609. Enligt föreliggande siffror från domstolsstatistiken utgjorde åren 1958 och 1959 antalet om brott övertygade personer 403 829 resp. 472 204 eller på 100 000 av den straffmyndiga medelfolkmängden 7 103 resp. 8 218. För år 1960 föreligger ännu icke resultaten av domstolsstatistiken. Polisstatistikens absoluta tal överstiger, såsom härav framgår, domstolsstatistikens för år 1958 med 3,3 %; för år 1959 understiger polisstatistikens siffra domstolsstatistikens med 7 %. Den sistnämnda differensen föränledes väsentligen av olikheter i fråga om de under året utfärdade resp. godkända strafföreläggandena, vilka till dels torde förklaras av en tidsförskjutning mellan strafföreläggandes utfärdande och godkännande och till dels av en viss balansering till följande år av dy-

Personer som åtalats, erhållit åtalseftergift eller strafföreläggande på 100 000 av medelfolkmängden i olika straffmyndiga åldrar åren 1950—1960. *Persons prosecuted, granted suspension of prosecution or fined by public prosecutor, by age, per 100 000 of mean population.*



---- < 18 år ..... 18-20 år — 21—∞ år

lika ärenden. Bemärkas bör vid denna jämförelse även den förskjutning i tiden av brottslighetens redovisning, som följer med personernas lagföring. Härtill kommer att domstolsstatistiken icke redovisar de lagförda personer, vilka blivit frikända.

Tablån på s. 19 visar, huru polisstatistikens ifrågavarande relativa brottsantal förändrats åren 1950—1960. Den ger uppgifter i detta hänseende med fördelning på olika åldersgrupper dels särskilt för de personer, beträffande vilka beslutats om åtal, åtalseftergift o. dyl., eller strafföreläggande, dels för samtliga ifrågavarande personer. Huru brottsligheten belastar olika åldersgrupper, be-lyses även genom diagrammet ovan.

År	Personer i fråga om vilka beslutats om åtal, åtalseftergift o. dyl. samt strafföreläggande, på 100 000 av medelfolkmängden i olika straffmyndiga åldrar, åren 1950—1960.					
	15—17 år	18—20 år	21— $\infty$ år	Summa	Därav Män	Kvinnor
<b>Samtliga personer</b>						
1960.....	13 375,7	15 052,6	7 889,6	8 608,9	16 058,2	1 324,1
1959.....	14 541,7	14 048,1	6 817,7	7 645,3	14 310,0	1 125,9
1958.....	14 799,4	13 778,6	6 519,6	7 340,2	13 782,6	1 040,4
1957.....	14 427,9	13 616,3	6 858,3	7 582,3	14 250,4	1 065,7
1956.....	11 538,0	12 313,0	5 947,4	6 531,4	12 315,6	882,9
1955.....	10 776,5	11 689,4	4 818,0	5 432,3	10 180,4	798,9
1954.....	9 441,0	10 136,3	4 112,9	4 646,2	8 692,2	699,5
1953.....	8 795,5	10 084,7	4 106,9	4 601,4	8 559,5	739,6
1952.....	7 217,0	8 561,1	3 772,9	4 155,2	7 695,8	697,3
1951.....	6 927,9	8 441,9	3 545,1	3 945,9	7 358,6	614,4
1950.....	6 401,0	7 783,7	3 312,2	3 670,2	6 782,7	628,1
<b>Åtalsbeslut</b>						
1960.....	2 314,5	5 494,4	2 130,9	2 315,1	4 445,4	231,8
1959.....	2 054,7	5 290,3	2 012,1	2 178,2	4 191,8	208,4
1958.....	1 686,3	4 533,7	1 962,3	2 074,1	3 986,9	203,5
1957.....	1 516,5	4 069,4	1 934,9	2 016,8	3 891,4	184,7
1956.....	1 206,7	3 868,2	1 917,6	1 973,8	3 816,8	174,1
1955.....	1 202,0	3 619,0	1 593,8	1 667,7	3 206,5	166,1
1954.....	3 514,1	3 685,3	1 601,0	1 788,9	3 408,7	208,8
1953.....	7 113,2	3 981,6	1 616,0	1 984,4	3 716,7	294,2
1952.....	5 610,1	3 495,6	1 571,3	1 848,0	3 427,4	305,4
1951.....	5 364,1	3 384,6	1 452,7	1 730,8	3 262,8	235,2
1950.....	4 797,8	2 893,3	1 400,7	1 628,0	3 054,4	233,8
<b>Åtalseftergift o. dyl.</b>						
1960.....	1 963,4	648,8	377,3	493,1	914,9	80,5
1959.....	2 308,9	659,0	333,9	469,5	883,4	64,6
1958.....	2 423,7	695,1	379,3	508,9	958,0	69,8
1957.....	2 149,5	545,5	313,5	420,7	798,1	51,9
1956.....	2 053,2	480,6	290,6	388,8	727,7	57,9
1955.....	1 870,8	575,9	212,8	312,3	578,4	52,6
1954.....	1 791,2	543,4	193,3	287,1	528,0	52,2
1953.....	1 678,5	506,1	170,7	257,5	469,4	50,7
1952.....	1 594,6	415,4	165,3	243,2	438,7	52,3
1951.....	1 556,1	433,9	164,7	242,8	430,3	59,8
1950.....	1 595,1	490,2	233,0	307,6	531,9	88,5
<b>Strafföreläggande</b>						
1960.....	9 097,8	8 909,4	5 381,4	5 800,8	10 697,9	1 011,8
1959.....	10 178,1	8 098,8	4 471,7	4 997,6	9 234,8	852,9
1958.....	10 689,4	8 549,8	4 178,0	4 757,2	8 837,7	767,1
1957.....	10 761,9	9 001,4	4 609,9	5 144,8	9 560,9	829,1
1956.....	8 278,1	7 964,2	3 739,2	4 168,8	7 771,1	650,9
1955.....	7 703,7	7 494,5	3 011,4	3 452,3	6 395,5	580,2
1954.....	4 135,7	5 907,6	2 318,6	2 570,2	4 755,5	438,5
1953.....	3,8	5 597,0	2 320,2	2 359,5	4 373,4	394,7
1952.....	12,3	4 650,1	2 036,3	2 064,0	3 829,7	339,6
1951.....	7,7	4 623,4	1 927,7	1 972,3	3 665,5	319,4
1950.....	8,1	4 400,2	1 678,5	1 734,6	3 196,4	305,8

De låga relativtalen åren 1950—1953 i fråga om strafförelägganden för åldersgruppen 15—17 år sammanhänger med att vid denna tid strafföreläggande i regel icke kunde träda i stället för åtal

beträffande den som ej fyllt 18 år. Möjlighet härtill öppnades genom en lagändring som trädde i kraft den 1 juli 1954.

Antalet personer, beträffande vilka

åtalsprövning ägt rum i förhållande till den straffmyndiga medelfolkmängden, visar, såsom av tablån synes, i jämförelse med föregående år en fortsatt ökning år 1960; dock icke i den yngsta åldersgruppen, 15—17 år. Relativtalen för denna visar tvärtom sedan år 1958 en minskning, som hänför sig dels till antalet utfärdade strafförelägganden, dels till antalet fall, i vilka åtalseftergift beviljats eller beslut eljest meddelats att åtal icke skall äga rum. I stället har emellertid i förhållande till den straffmyndiga medelfolkmängden en ökning skett av antalet personer i åldern 15—17 år, beträffande vilka åtminstone preliminärt beslutats om åtal. En skärpning synes sålunda ha ägt rum av åtalsprövningen, vad gäller villkoren för åtalseftergift eller meddelande eljest av beslut att icke åtala. Relativtalen för den yngsta åldersgruppen understiger år 1960, såsom av tablån och diagrammet synes ånyo motsvarande värden för åldersgruppen 18—20 år.

Det torde bemärkas, att de tidsvariationer, vilka framträder i tablån och i diagrammet, såsom redan anmärkts, i vissa fall kan sammanhånga med förändringar i fråga om ärendenas balansering mellan olika år eller eljest i arbetsförhållandena, och på grund därav icke alltid är uttryck enbart för förändringar i brottslighetens verkliga omfattning.

Minskningen i förhållande till den straffmyndiga medelfolkmängden av antalet personer i den yngsta åldersgruppen (15—17 år), vilka erhållit åtalseftergift eller eljest undgått åtal, avser, enligt vad följande tablå och motsvarande tablå i redogörelsen för föregående år utvisar, såväl männen som kvinnorna. I åldersgruppen 18 men ej 21 år framträder en minskning för männen,

men en ökning för kvinnorna och i den äldsta åldersgruppen en ökning för både männen och kvinnorna. Ökningen i förhållande till den straffmyndiga medelfolkmängden av antalet personer, beträffande vilka beslutats om åtal, kommer till synes i samtliga åldersgrupper beträffande såväl männen som kvinnorna.

Samtliga misstänkta personer	Män	Kvinnor	Män o. kvinnor
Under 18 år . . . .	35 113,7	4 413,1	20 115,8
18 men ej 21 år . .	35 196,2	2 734,2	19 204,1
21 år eller däröver	18 791,6	1 403,8	9 966,1
Åtalsbeslut			
Under 18 år . . . .	4 342,5	191,2	2 314,5
18 men ej 21 år . .	10 323,7	520,9	5 494,4
21 år eller däröver	4 102,4	218,3	2 130,9
Åtalseftergift			
Under 18 år . . . .	3 438,3	419,2	1 963,4
18 men ej 21 år . .	1 177,3	104,5	648,8
21 år eller däröver	709,0	55,5	377,3
Strafföreläggande			
Under 18 år . . . .	15 284,6	2 620,3	9 097,8
18 men ej 21 år . .	15 998,6	1 608,4	8 909,4
21 år eller däröver	10 035,7	865,9	5 381,4

Frekvenstalen är, såsom av tablån synes, genomgående höga i åldrarna under 21 år och högre för männen än för kvinnorna.

Tablån s. 21 ger en procentuell fördelning av de misstänkta personerna efter åtalsprövningens resultat samt personernas ålder vid den tid, då vederbörande först hördes såsom skäligen misstänkta för brott, särskilt för var och en av de tre största städerna, för övriga städer, vilka ej tillhöra landsfiskalsdistrikt samt för landsfiskalsdistrikten. De personer, beträffande vilka redovisningen skett av landsfogde, har härvid helt inräknats i siffrorna för landsfiskalsdistrikten.

Av en jämförelse mellan denna tablå och motsvarande tablå i redogörelsen för föregående år framgår, att under år



	Procentuell fördelning			
	15— 17 år	18— 20 år	21— ω år	Sum- ma
<i>Stockholm</i>				
Åtalsbeslut .....	23,5	23,7	19,1	19,5
Strafföreläggande ..	59,6	71,3	77,4	76,5
Åtalseftergift o. dyl.	16,9	5,0	3,5	4,0
Summa.....	100	100	100	100
<i>Göteborg</i>				
Åtalsbeslut .....	17,6	34,9	22,0	22,3
Strafföreläggande ..	63,2	56,9	68,3	67,5
Åtalseftergift o. dyl.	19,2	8,3	9,7	10,2
Summa.....	100	100	100	100
<i>Malmö</i>				
Åtalsbeslut .....	20,7	33,1	32,2	31,2
Strafföreläggande ..	69,7	63,8	63,0	63,7
Åtalseftergift o. dyl.	9,5	3,1	4,8	5,1
Summa.....	100	100	100	100
<i>Övriga städer med stadsfiskal</i>				
Åtalsbeslut .....	16,3	41,0	30,1	29,6
Strafföreläggande ..	64,6	54,1	63,6	62,6
Åtalseftergift o. dyl.	19,1	4,9	6,2	7,7
Summa.....	100	100	100	100
<i>Landsfiskaler och landsfogdar</i>				
Åtalsbeslut .....	14,5	37,0	32,4	30,2
Strafföreläggande ..	73,2	59,5	63,8	64,7
Åtalseftergift o. dyl.	12,3	3,5	3,8	5,0
Summa.....	100	100	100	100
<i>Hela riket (exkl. tullåklagare)</i>				
Åtalsbeslut .....	16,3	35,3	26,3	26,1
Strafföreläggande ..	68,9	60,3	68,9	68,1
Åtalseftergift o. dyl.	14,8	4,4	4,8	5,8
Summa.....	100	100	100	100

1960 strafföreläggande meddelats i relativt flera fall i åldrarna över 17 år än under år 1959. Det procentuella antalet misstänkta personer, som ställts under åtal eller beträffande vilka åtal eftergivits, visar i dessa åldrar minskning. För åldrarna 15—17 år noteras en fortsatt förskjutning i riktning mot en minskad andel underåriga lagöverträdare, beträffande vilka åtal eftergivits och en ökad andel, beträffande vilka åtminstone preliminärt beslutats om åtal. I fråga om den yngsta åldersgruppen är utvecklingen i stort sett densamma som för hela riket i städerna med stadsfiskal

och i landsfiskalsdistrikten; dock har enligt tablån ovan i Malmö under redogörelseåret åtal eftergivits i procentuellt flera fall än under år 1959.

En mera utförlig redovisning av beslutet i åtalsfrågan meddelas i tab. G, där de misstänkta personerna procentuellt fördelats efter beslutet. Tab. H ger upplysning om den procentuella fördelningen på de olika åldersklasserna.

*Andelen kvinnor och icke svenska medborgare.* Antalet misstänkta kvinnor i procent av hela antalet misstänkta personer under åren 1958—1960, grupperade efter beslutet i åtalsfrågan framgår av följande tablå.

	Kvinnor mot 100 män och kvinnor		
	1958	1959	1960
Åtal beslutat .....	5,0	4,8	5,1
Ej åtal på grund av			
a) strafföreläggande .....	8,2	8,6	8,8
b) åtalseftergift o. dyl. ....	6,9	7,0	8,3
c) dödsfall, oanträffbarhet, preskription .....	4,6	4,8	6,1
d) sinnessjukdom o. dyl. ....	7,8	6,7	8,3
e) gärningsmannen varit under 15 år vid gärningens begående .....	8,7	8,7	8,4
f) att saken slutligt överlämnats till annan åklagare ..	4,8	4,5	4,5
g) att brott visats ej föreligga (den misstänkte oskyldig eller förfarandet ej brottsligt) eller bevisningen be- funnits otillräcklig .....	6,9	7,1	7,4
Samtliga .....	7,0	7,2	7,6

Kvinnornas andel av de misstänkta personer, som ej åtalats på grund av att strafföreläggande meddelats eller att de erhållit åtalseftergift eller eljest undgått åtal, har, såsom av tablån framgår, undergått någon ökning i jämförelse med år 1959. Detsamma gäller kvinnornas andel av totalantalet misstänkta personer. Några större variationer företer dock icke procenttalet för kvinnorna, såvitt angår strafföreläggandena, under åren 1950—1960. Vad angår de personer, vilka åtalats eller erhållit åtalseftergift

**Tab. G. För brott misstänkta personer, grupperade efter ålder och procentuellt fördelade efter beslutet i åtalsfrågan, år 1960**

*Persons suspected of offences, by age, by decision as to prosecution %*

Beslut i åtalsfrågan	Under 18 år		18 men ej 21 år		21 år eller däröver		Samtliga misstänkta				
	Män	Kvinnor	Män	Kvinnor	Män	Kvinnor	Män	Kvinnor	Män o. kv.		
									1960	1959	1958
Åtal beslutat .....	12,4	4,3	29,3	19,1	21,8	15,6	21,4	14,0	20,9	21,7	21,4
Ej åtal på grund av											
a) strafföreläggande .....	43,5	59,4	45,5	58,8	53,4	61,7	51,6	61,1	52,3	49,8	49,0
b) åtalseftergift o. dyl. ....	9,8	9,5	3,3	3,8	3,8	4,0	4,4	4,9	4,4	4,7	5,2
c) dödsfall, oanträffbarhet, preskription .....	0,2	0,1	0,6	0,5	1,8	1,5	1,5	1,2	1,5	1,0	1,4
d) sinnessjukdom o. dyl. ....	0,1	0,0	0,2	0,2	0,2	0,2	0,2	0,2	0,2	0,2	0,2
e) att gärningsmannen varit under 15 år vid gärningens begående ..	22,7	17,2	0,0	0,0	—	—	2,6	2,9	2,6	3,0	2,8
f) att saken slutligt överlämnats till annan åklagare .....	5,7	4,0	8,8	5,1	4,6	2,4	5,1	2,9	4,9	5,5	6,3
g) att brott visats ej föreligga eller bevisningen befunnits otillräcklig <sup>1</sup>	5,6	5,4	12,2	12,4	14,4	14,6	13,2	12,9	13,2	14,1	13,7
Summa .....	100	100	100	100	100	100	100	100	100	100	100

<sup>1</sup> Den misstänkte oskyldig eller förfarandet ej brottsligt.

**Tab. H. För brott misstänkta personer, grupperade efter beslutet i åtalsfrågan och procentuellt fördelade efter åldern vid tiden för första förhöret, år 1960**

*Persons suspected of offences, by decision as to prosecution, by age %*

Beslut i åtalsfrågan	Under 18 år		18 men ej 21 år		21 år eller däröver		Samtliga misstänkta	
	Män	Kvinnor	Män	Kvinnor	Män	Kvinnor	Män	Kvinnor
Åtal beslutat .....	6,5	5,1	12,2	11,2	81,3	83,7	100	100
Ej åtal på grund av								
a) strafföreläggande .....	9,5	16,1	7,9	7,9	82,6	76,0	100	100
b) åtalseftergift o. dyl. ....	25,0	32,3	6,8	6,5	68,3	61,2	100	100
c) dödsfall, oanträffbarhet, preskription .....	1,6	2,0	3,6	3,6	94,8	94,4	100	100
d) sinnessjukdom o. dyl. ....	3,9	1,1	8,1	9,9	88,0	89,0	100	100
e) att gärningsmannen varit under 15 år vid gärningens begående ..	99,9	99,9	0,1	0,1	—	—	100	100
f) att saken slutligt överlämnats till annan åklagare .....	12,7	22,7	15,5	14,4	71,8	63,0	100	100
g) att brott visats ej föreligga eller bevisningen befunnits otillräcklig <sup>1</sup>	4,8	6,9	8,3	7,9	87,0	85,2	100	100
Samtliga år 1960	11,2	16,5	8,9	8,2	79,8	75,2	100	100
» » 1959	12,5	21,4	8,8	9,2	78,7	69,4	100	100
» » 1958	12,0	22,1	8,7	10,1	79,3	67,8	100	100

<sup>1</sup> Den misstänkte oskyldig eller förfarandet ej brottsligt.

o. dyl. har kvinnornas andel väsentligt nedgått under denna tid, beroende på att antalet män misstänkta för brott, vilka föranlett åtal eller åtalseftergift o. dyl., ökat starkare än motsvarande antal kvinnor. Andelen kvinnor, som icke åtalats på grund av, att de vid gärningens förövande icke uppnått straffmyndig ålder, har under åren 1950—1960 tvärtom ökat. Förhållandet belyses närmare i tablån här nedan.

Kvinnor mot 100 män och kvinnor

År	Åtal	Ej åtal på grund av	straff- före- läggande	åtalsef- tergift o. dyl.	icke straff- myndig ålder
1950	7,3	8,9	14,5	6,3	
1951	6,9	8,2	12,5	5,8	
1952	8,4	8,3	10,9	5,6	
1953	7,5	8,5	10,0	7,9	
1954	5,9	8,6	9,2	7,1	
1955	5,0	8,5	8,5	7,1	
1956	4,5	7,9	7,5	7,2	
1957	4,6	8,1	6,2	7,9	
1958	5,0	8,2	6,9	8,7	
1959	4,8	8,6	7,0	8,7	
1960	5,1	8,8	8,3	8,4	

Härefter intagna tablå, utvisar variationerna från år till år i det procentuella antalet kvinnor bland de på åldersklasser fördelade misstänkta personerna. Av tablån synes att den ökning som kvinnornas andel av totalantalet misstänkta personer visat under de senaste

åren, helt hänför sig till åldrarna 21 år eller över.

Kvinnor mot 100 män och kvinnor

År	Under 18 år	18 men ej 21 år	21 år el. däröver	Samt- liga
1950	16,0	14,0	6,6	8,1
1951	13,3	12,7	5,9	7,3
1952	12,5	11,2	6,8	7,7
1953	13,7	11,2	6,4	7,6
1954	13,2	10,5	6,1	7,3
1955	13,5	9,7	5,8	7,0
1956	12,5	9,1	5,5	6,5
1957	12,3	8,4	5,9	6,9
1958	12,1	8,1	6,0	7,0
1959	11,8	7,5	6,4	7,2
1960	10,7	7,0	7,1	7,6

Av de misstänkta personerna år 1960 var 3,3 % icke svenska medborgare (1959 3,2 %). Motsvarande procenttal är för männen 3,4 (1959 3,2) och för kvinnorna 2,7 (1959 2,9). De senare utgjorde 6,2 % av samtliga misstänkta icke svenska medborgare (1959 6,7 %).

*Straffprocessuella tvångsmedel.* Tab. 4 ger i sin nedre del upplysning om den utsträckning, vari vissa straffprocessuella tvångsmedel kommit till användning i avseende på de för brott misstänkta personerna. Vid denna redovisning har för fall, då en person flera gånger varit föremål för sådan åtgärd, tillgått så, att personen räknats som en enhet för var och en av dessa gånger.

**Tab. I. För brott misstänkta personer mot vilka vidtagits vissa straffprocessuella tvångsåtgärder, i promille av samtliga misstänkta personer, år 1960**

*Persons detained, arrested etc., in ‰ of all suspects*

Straffprocessuella tvångsåtgärder	Under 18 år		18 men ej 21 år		21 år eller däröver		Samtliga misstänkta				
	Män	Kvin- nor	Män	Kvin- nor	Män	Kvin- nor	Män	Kvin- nor	Män o. kv.		
									1960	1959	1958
Anhållande.....	39,3	19,4	53,5	36,5	19,2	12,5	24,5	15,6	23,8	25,6	23,3
Häkttningsframställning ..	9,5	2,4	21,2	9,0	8,8	3,8	10,0	4,0	9,5	10,1	10,1
Häktning .....	6,9	1,1	17,1	5,7	7,4	2,7	8,2	2,7	7,8	8,4	8,6
Övervakning enl. RB 24:3	0,3	—	—	—	0,0	—	0,0	—	0,0	0,0	0,0
Reseförbud enl. RB 25 kap.	0,6	0,1	0,9	0,7	0,6	0,2	0,6	0,2	0,6	0,6	0,7

**Tab. J. För brott misstänkta personer mot vilka vidtagits vissa straffprocessuella tvångsåtgärder, procentuellt fördelade efter ålder vid tiden för första förhöret år 1960**

*Persons detained, arrested etc, by age %*

Straffprocessuella tvångsåtgärder	Under 18 år		18 men ej 21 år		21 år eller däröver		Samtliga misstänkta	
	Män	Kvinnor	Män	Kvinnor	Män	Kvinnor	Män	Kvinnor
Anhållande .....	18,0	20,6	19,5	19,3	62,5	60,2	100	100
Häktningsframställning .....	10,7	9,8	19,0	13,7	70,3	71,5	100	100
Häktning .....	9,4	6,9	18,5	17,6	72,1	75,6	100	100
Övervakning enl. RB 24: 3 .....	76,0	—	—	—	24,0	—	100	—
Reseförbud enl. RB 25 kap. ....	12,1	8,3	13,8	25,0	74,0	66,7	100	100

**Tab. K. Under år 1960 till polisens kännedom komna dödsfall och bränder, vilka föranlett polisundersökning**

*Deaths and fires investigated by the police*

Län m. m.	Dödsfall			Bränder	
	Antal	I ‰ av medel-folk-mängden	och samtliga dödsfall	Antal	I ‰ av medel-folk-mängden
Stockholms stad .....	1 155	1,4	139,5	1 123	1,4
Stockholms län .....	415	0,9	108,0	771	1,7
Uppsala län .....	164	1,0	101,7	295	1,8
Södermanlands län .....	168	0,7	72,0	404	1,8
Östergötlands län .....	261	0,7	70,2	536	1,5
Jönköpings län .....	131	0,5	48,7	423	1,5
Kronobergs län .....	57	0,4	34,4	173	1,1
Kalmar län .....	107	0,5	42,0	311	1,3
Gotlands län .....	30	0,5	46,5	90	1,6
Blekinge län .....	94	0,7	58,5	226	1,6
Kristianstads län .....	120	0,5	43,9	399	1,6
Malmöhus län .....	599	1,0	95,2	845	1,4
Hallands län .....	101	0,6	58,9	356	2,1
Göteborgs och Bohus län .....	610	1,0	107,3	1 364	2,2
Älvsborgs län .....	209	0,6	54,8	558	1,5
Skaraborgs län .....	112	0,4	38,6	322	1,3
Värmlands län .....	171	0,6	52,5	558	1,9
Örebro län .....	175	0,7	61,0	471	1,8
Västmanlands län .....	185	0,8	87,1	344	1,5
Kopparbergs län .....	153	0,5	50,9	324	1,1
Gävleborgs län .....	176	0,6	57,7	474	1,6
Västernorrlands län .....	147	0,5	49,5	581	2,0
Jämtlands län .....	62	0,4	44,1	207	1,5
Västerbottens län .....	114	0,5	53,3	511	2,1
Norrbottnens län .....	154	0,6	73,4	688	2,6
Hela riket år 1960	5 670	0,8	75,6	12 354	1,7
» » » 1959	5 533	0,7	78,0	14 756	2,0
» » » 1958	5 162	0,7	72,6	11 356	1,5
» » » 1957	5 429	0,7	74,3	9 689	1,3
» » » 1956	5 283	0,7	75,2	9 739	1,3
» » » 1955	4 652	0,6	67,8	9 869	1,4
» » » 1954	4 418	0,6	64,0	7 671	1,1
» » » 1953	4 405	0,6	63,4	7 728	1,1
» » » 1952	3 942	0,6	57,8	6 251	0,9
» » » 1951	3 888	0,5	55,8	5 995	0,8

Det framgår, att hela antalet misstänkta personer, som varit föremål för dylikt tvångsmedel, är 26 901, varav 1 094 kvinnor, motsvarande 4,2 % resp. 2,3 % av motsvarande antal misstänkta personer.

Antalet personer, beträffande vilka häktningsframställning gjorts, är 6 129 samt antalet häktade personer 5 035, varav 193 resp. 131 kvinnor. Av tab. I synes, att dessa tal motsvarar 1,0 och 0,8 % av samtliga misstänkta personer resp. 0,4 och 0,3 % av samtliga misstänkta kvinnor.

Den minskning det relativa antalet fall av anhänganden, häktningsframställning och häktning visar under redogörelseåret, berör, såsom ses vid jämförelse med motsvarande tabell i redogörelsen för föregående år, icke misstänkta i åldrarna 15—17 år. Tvärtom visar relativtalen en ökning i dessa åldrar. Häktningsprocenten för de misstänkta icke svenska medborgarna är 2,3.

Tab. J ger en procentuell åldersfördelning av de misstänkta personerna, vilka varit föremål för tvångsmedel.

### Dödsfall och bränder

För att belysa polisens arbetsbörda redovisas under denna rubrik samtliga till polisens kännedom komna dödsfall (döda personer) och bränder, vilka förän-

lett utredning, oavsett om fallen redovisats även under andra rubriker i rapporterna. En sammanställning länsvis av dessa uppgifter återges i tab. K.

### Husrannsakan och kroppsbesiktning

Arbetsbördan belyses även genom uppgifter om antalet fall, i vilka under året verkställdes husrannsakan eller kroppsbesiktning.

Enligt anvisningarna till uppgiftsformuläret skall, vad angår uppgifterna om husrannsakan, varje förrättning som företagits inom ett hemvist med tillhörande utrymme räknas som en enhet. Hela antalet redovisade fall av husrannsakan var 4 369 (1959: 4 106).

Antalet fall av kroppsbesiktning, vid vilka endast tagits blodprov, är enligt primärmaterialet 12 044 (1959: 12 620); dessutom har redovisats ytterligare 105 fall av kroppsbesiktning. Möjligen är sistnämnda tal något för högt, beroende på att uppgiftslämnarna trots påminnelser icke alltid torde ha beaktat skillnaden mellan kroppsbesiktning enligt rättegångsbalken 28:12 och kroppsvisitation enligt samma balk 28:11.

### Biträde vid förundersökningar

Enligt de insända rapporterna har under år 1960 biträde med förhör eller annan åtgärd lämnats av polismyndighet utom undersökningsledarens eget tjänstgöringsområde (rättegångsbalken 23:17)

vid 94 159 förundersökningar (1959: 93 286). Detta antal utgör 15 % (1959: 16 %) av hela antalet misstänkta personer.

Tab. 1. Brott som kommit till polisens kännedom, länsvis år 1960

Brottens beskaffenhet	Stockholms stad	Stockholms län	Uppsala län	Södermanlands län	Östergötlands län	Jönköpings län
1 <b>Strafflagsbrott</b> .....	56 799	21 612	6 498	9 803	12 820	7 021
2 10 kap. Våld el. hot mot tjänstem. o. dyl. (1—3 §§)	199	39	17	22	41	20
3 Vårdsamt motstånd (4 §) .....	478	85	33	69	54	43
4 Övriga brott .....	375	70	8	38	37	30
5 11 kap. Upplopp (1, 2 §§) .....	2	—	—	—	—	—
6 Övriga brott (utom enl. 11: 10 och 11)	28	26	8	16	10	5
7 12 kap. Urkundsförfalskn. o. dyl. (1—4, 9, 12 §§)	132	67	27	81	144	35
8 Signaturförfalskn. o. dyl. (5, 9, 12 §§) ..	1	—	—	—	—	—
9 Penningförfalskn. o. dyl. (6, 9, 10, 12 §§)	56	11	4	15	3	5
10 Övriga brott .....	3	4	1	—	21	3
11 13 kap. Mened o. dyl. (1—3, 15 §§) .....	48	24	4	8	6	11
12 Falsk angiv., falskt åtal o. dyl. (5—7 §§)	60	15	—	5	14	1
13 Övriga brott .....	116	22	9	36	35	15
14 14 kap. Mord och dråp (1, 3 §§) .....	10	6	—	—	1	2
15 Försök till mord eller dråp (2, 3 §§) ..	14	5	2	—	2	—
16 Misshandel varav döden följt (4—8 §§)	4	4	1	2	1	—
17 Vållande till annans död (9 §) .....	27	28	6	20	30	16
18 Barnamord o. dyl. (22—25, 34 §§) .....	—	3	—	—	—	1
19 Fosterförföring (26—28 a §§) .....	31	2	2	—	—	2
20 Övriga misshandelsbrott (10—14 §§) .....	2 051	355	222	259	296	286
21 Överförande av könssjukd. o. dyl. (21 §)	4	1	—	1	6	—
22 Övriga brott .....	70	17	7	23	17	5
23 15 kap. Våldtäkt (12—15 a §§) .....	90	46	13	8	15	11
24 Övriga brott .....	401	149	43	66	94	48
25 18 kap. Otukt (1—10 a §§) .....	188	165	44	71	99	48
26 Sedlighetssårande handling (13 §) .....	241	99	37	73	86	19
27 Övriga brott .....	45	3	—	3	4	4
28 19 kap. Mordbrand (1, 2, 10, 11 §§) .....	37	8	4	2	16	5
29 Övriga brott .....	1 312	247	69	178	139	43
30 20 kap. Stöld, även grov (1, 4, 10 §§) .....	28 026	11 787	3 045	4 119	4 505	2 564
31 Därav: inbrottsstöld .....	11 809	6 685	1 312	2 172	2 584	1 125
32 Snatteri och bodräkt (2, 3 §§) .....	1 556	735	81	719	1 242	408
33 Tillgrepp av bilar (1—4, 6, 10 §§) .....	7 933	1 149	366	503	675	307
34 » » motorcykl. » .....	1 115	185	58	90	108	74
35 » » mopeder » .....	2 165	694	255	360	467	275
36 » » cyklar » .....	2 970	2 134	1 199	1 430	2 663	1 081
37 Rån (5, 10 §§) .....	162	21	11	8	8	—
38 Övriga brott .....	519	306	37	146	103	153
39 21 kap. Utpressning (4, 8 §§) .....	11	4	—	2	1	1
40 Ocker (5, 8 §§) .....	26	5	1	3	1	2
41 Häleri o. dyl. (6 §) .....	210	204	24	98	129	58
42 Bedrägeri och övriga brott .....	3 047	754	246	492	698	723
43 Därav: rest-, hotell- o. droskbedr. ....	795	157	51	93	121	59
44 22 kap. Förskingring m. m. (hela kap.) .....	1 038	300	108	172	258	141
45 23 kap. Gåldenäringsbrott (hela kap.) .....	29	14	4	28	15	18
46 24 kap. Skadegörelse m. m. (hela kap.) .....	1 603	1 363	282	517	574	455
47 25 kap. Ämbetsbrott (hela kap.) .....	129	81	18	45	47	30
48 26 kap. Undanhållande o. rymn. (11, 12, 19 §§)	90	139	18	20	52	23
49 Övriga brott .....	139	222	182	54	90	48
50 Övriga kap. (8, 9, 16, 17, 27) .....	8	14	2	1	13	2
51 <b>Vissa i SL ej upptagna brott, varå urbotta straff kan följa</b> .....	2 263	1 468	411	556	809	548
52 Lönnbränning .....	1	6	1	—	8	1
53 Övriga brott mot förf. ang. rusdrycker och öl..	448	40	10	39	79	33
54 Övertr. av best. om narkotiska ämnen o. beredn.	64	9	3	2	1	2
55 Rattfylleri .....	1 554	1 014	263	350	508	357
56 Jaktlagstiftningen .....	6	52	19	53	32	22
57 Fiskelagstiftningen .....	—	123	34	40	49	28
58 Skattestrafflagen .....	190	224	81	72	132	105
59 Summa .....	59 062	23 080	6 909	10 359	13 629	7 569

<sup>1</sup> Därav i Tanums distrikt och i Skövde resp. 1 184 och 800 orderbedrägerier.

## Offences known to the police, by county

Kro- no- bergs län	Kal- mar län	Got- lands län	Ble- kinge län	Kris- tian- stads län	Malmöhus län			Hal- lands län	Göteborg o. Bohus län			Älvs- borgs län	
					Hela an- talet	Därav			Hela an- talet	Därav			
						Malmö stad	länet i övrigt			Göte- borgs stad	länet i övrigt		
3 143	5 168	1 566	4 375	5 307	26 754	12 614	14 140	5 466	32 206	23 852	8 354	8 947	1
8	30	3	11	16	80	44	36	12	96	80	16	14	2
37	55	20	39	25	152	83	69	20	145	108	37	47	3
14	22	4	23	20	217	106	111	19	73	58	15	21	4
—	—	—	—	—	—	—	—	—	—	—	—	—	5
18	27	8	6	20	18	5	13	5	27	7	20	21	6
17	34	9	19	26	80	25	55	29	105	79	26	41	7
—	1	—	—	1	3	3	—	—	—	—	—	—	8
—	—	—	—	3	6	1	5	2	12	12	—	3	9
—	14	—	1	3	20	17	3	5	1	1	—	1	10
2	9	6	2	13	24	12	12	7	23	14	9	50	11
4	8	—	8	2	16	3	13	5	17	6	11	4	12
3	33	5	18	13	77	23	54	10	99	69	30	50	13
—	1	—	1	—	3	—	3	3	3	3	—	2	14
—	—	—	2	1	11	5	6	1	11	8	3	2	15
—	—	—	—	3	2	2	—	1	—	—	—	1	16
1	18	3	5	7	27	17	10	3	16	6	10	10	17
—	—	—	—	—	2	—	2	—	—	—	—	1	18
—	—	—	—	1	3	3	—	—	2	1	1	—	19
117	166	44	167	191	1 083	662	421	133	988	813	175	303	20
—	14	—	—	1	9	1	8	1	6	5	1	7	21
4	21	1	4	18	41	23	18	23	13	1	12	11	22
2	14	2	10	11	62	23	39	6	52	37	15	23	23
34	48	6	40	42	222	87	135	36	229	156	73	64	24
14	124	8	44	47	149	47	102	75	99	60	39	51	25
8	24	9	19	12	174	107	67	14	160	129	31	52	26
2	2	—	6	—	14	12	2	5	13	10	3	15	27
2	27	—	3	4	39	21	18	17	33	28	5	6	28
30	51	38	40	78	255	110	145	113	197	13	184	211	29
1 134	1 526	572	1 626	1 836	9 947	4 786	5 161	2 100	14 796	11 529	3 267	3 573	30
549	675	185	736	798	5 685	2 962	2 723	918	7 504	5 702	1 802	1 955	31
88	220	12	202	265	1 986	949	1 037	130	1 910	1 710	200	407	32
121	221	48	181	261	1 128	453	675	213	2 121	1 722	399	484	33
29	47	13	17	40	316	107	209	53	488	410	78	132	34
105	143	36	82	123	1 546	886	660	204	2 053	1 742	311	327	35
853	1 401	383	491	1 153	4 815	2 096	2 719	1 105	2 283	1 658	625	1 604	36
1	1	1	1	11	46	27	19	6	101	89	12	12	37
40	82	10	62	115	211	80	131	87	370	190	180	91	38
—	2	—	3	3	10	3	7	—	8	5	3	2	39
—	1	—	—	5	9	4	5	—	14	10	4	—	40
33	57	1	85	73	184	127	57	17	214	194	20	55	41
150	230	59	241	236	1 413	728	685	444	1 347	1 618	1 529	448	42
23	39	10	18	23	333	179	154	89	476	417	59	51	43
57	113	21	75	85	866	343	523	74	865	562	303	155	44
3	17	1	16	20	43	17	26	15	18	7	11	20	45
158	309	94	299	343	1 302	542	760	404	1 078	545	533	531	46
14	39	19	51	44	58	3	55	39	54	8	46	68	47
19	7	48	187	61	47	10	37	16	117	53	64	10	48
16	8	76	276	66	36	11	25	10	120	93	27	16	49
5	1	6	12	4	2	—	2	4	29	3	26	1	50
334	503	167	383	517	1 772	896	876	472	3 115	2 512	603	780	51
2	5	1	3	3	2	—	2	1	6	4	2	9	52
41	23	53	16	22	270	227	43	14	1 318	1 292	26	42	53
—	4	—	—	1	4	1	3	1	26	25	1	4	54
191	306	90	204	303	1 241	573	668	328	1 532	1 078	454	475	55
18	28	4	15	34	35	11	24	15	24	—	24	35	56
16	24	—	9	3	6	—	6	9	26	—	26	17	57
66	113	19	136	151	214	84	130	104	183	113	70	198	58
3 477	5 671	1 733	4 758	5 824	28 526	13 510	15 016	5 938	35 321	26 364	8 957	9 727	59

Brottens beskaffenhet		Skara- borgs län	Värm- lands län	Öre- bro län	Väst- man- lands län	Kop- par- bergs län	Gävle- borgs län
1	<b>Strafflagsbrott</b> .....	7 096	7 412	8 088	7 323	6 910	9 232
2	10 kap. Våld el. hot mot tjänstem. o. dyl. (1—3 §§)	15	33	27	17	13	26
3	Våldsamt motstånd (4 §) .....	42	66	60	52	51	73
4	Övriga brott .....	32	41	28	21	21	18
5	11 kap. Upplopp (1, 2 §§) .....	—	—	—	—	—	—
6	Övriga brott (utom enl. 11: 10 och 11)	27	30	7	8	17	14
7	12 kap. Urkundsförfalskn. o. dyl. (1—4, 9, 12 §§)	61	58	49	43	16	42
8	Signaturförfalskn. o. dyl. (5, 9, 12 §§) ..	—	—	3	—	—	—
9	Penningförfalskn. o. dyl. (6, 9, 10, 12 §§)	11	1	2	5	3	17
10	Övriga brott .....	—	3	2	—	3	4
11	13 kap. Mened o. dyl. (1—3, 15 §§) .....	12	11	9	3	15	12
12	Falsk angiv., falskt åtal o. dyl. (5—7 §§)	2	5	1	1	6	2
13	Övriga brott .....	46	34	8	20	15	31
14	14 kap. Mord och dråp (1, 3 §§) .....	1	2	—	—	6	2
15	Försök till mord eller dråp (2, 3 §§) ..	—	9	8	6	4	5
16	Misshandel varav döden följt (4—8 §§)	—	—	—	1	3	3
17	Vållande till annans död (9 §) .....	21	21	14	8	10	9
18	Barnamord o. dyl. (22—25, 34 §§) ....	—	—	2	—	2	—
19	Fosterfördrivning (26—28 a §§) .....	—	5	2	3	4	7
20	Övriga misshandelsbrott (10—14 §§) ...	165	292	199	196	203	288
21	Överförande av könssjukd. o. dyl. (21 §)	3	1	5	4	13	16
22	Övriga brott .....	13	30	11	9	13	24
23	15 kap. Våldtäkt (12—15 a §§) .....	12	9	17	20	23	15
24	Övriga brott .....	40	45	54	66	67	66
25	18 kap. Otukt (1—10 a §§) .....	52	43	56	98	290	44
26	Sedlighetssårande handling (13 §) .....	20	31	31	53	27	100
27	Övriga brott .....	4	3	4	1	1	3
28	19 kap. Mordbrand (1, 2, 10, 11 §§) .....	5	2	44	6	5	14
29	Övriga brott .....	106	102	89	86	94	163
30	20 kap. Stöld, även grov (1, 4, 10 §§) .....	2 196	2 609	3 299	2 660	2 703	3 872
31	Därav: inbrottsstöld .....	1 008	1 314	1 892	1 332	1 094	1 878
32	Snatteri och bodräkt (2, 3 §§) .....	425	510	487	338	230	471
33	Tillgrepp av bilar (1—4, 6, 10 §§) .....	270	235	286	359	261	385
34	» » motorcykl. » .....	40	49	72	63	54	67
35	» » mopeder » .....	149	223	380	334	132	275
36	» » cyklar » .....	1 092	1 448	1 412	1 731	1 064	1 690
37	Rån (5, 10 §§) .....	3	10	4	5	4	19
38	Övriga brott .....	133	122	61	91	118	106
39	21 kap. Utpressning (4, 8 §§) .....	—	3	—	—	1	2
40	Ocker (5, 8 §§) .....	2	—	2	3	1	1
41	Häleri o. dyl. (6 §) .....	89	76	57	43	88	151
42	Bedrägeri och övriga brott .....	1 180	494	505	395	539	394
43	Därav: rest-, hotell- o. droskbedr. ....	83	87	113	93	103	77
44	22 kap. Förskingring m. m. (hela kap.) .....	143	225	144	134	229	312
45	23 kap. Gåldenärsbrott (hela kap.) .....	6	11	18	9	16	22
46	24 kap. Skadegörelse m. m. (hela kap.) .....	450	414	568	376	434	340
47	25 kap. Ämbetsbrott (hela kap.) .....	97	29	13	46	46	48
48	26 kap. Undanhållande o. rymn. (11, 12, 19 §§)	45	27	25	1	19	26
49	Övriga brott .....	72	49	21	6	38	52
50	Övriga kap. (8, 9, 16, 17, 27) .....	14	1	2	2	6	1
51	<b>Vissa i SL ej upptagna brott, varå urbota straff kan följa</b> .....	623	962	715	510	844	1 117
52	Lönnbränning .....	1	11	2	6	11	16
53	Övriga brott mot förf. ang. rusdrycker och öl..	40	41	44	22	41	86
54	Övertr. av best. om narkotiska ämnen o. beredn.	—	5	3	4	1	6
55	Rattfylleri .....	348	549	381	360	481	525
56	Jaktlagstiftningen .....	54	97	37	26	93	76
57	Fiskelagstiftningen .....	21	32	27	16	29	14
58	Skattstrafflagen .....	159	227	221	76	188	394
59	Summa .....	7 719	8 374	8 803	7 833	7 754	10 349



Väster-norr-lands län	Jämt-lands län	Väster-bottens län	Norr-bottens län	Summa	Därav					Tull-åkla-gare	
					Stock-holm Göte-borg Malmö	Riket i övrigt					
						Stats-åkla-gare	Distriktsåklagare		Summa		
Städer med stadsfiskal	Lands-fiskals-distrikt										
7 424	2 813	5 445	7 086	276 314	93 265	4 194	83 606	95 249	183 049	—	1
23	5	11	29	807	323	8	209	267	484	—	2
85	34	30	52	1 847	669	5	499	674	1 178	—	3
40	10	32	31	1 245	539	62	223	421	706	—	4
—	—	—	—	2	2	—	—	—	—	—	5
18	13	19	29	425	40	3	53	329	385	.	6
38	45	34	39	1 271	236	60	509	466	1 035	.	7
—	—	—	1	12	4	—	2	6	8	.	8
5	—	3	3	170	69	10	40	51	101	.	9
2	—	5	6	102	21	—	51	30	81	.	10
24	7	10	15	355	74	212	42	27	281	.	11
9	1	5	7	198	69	67	27	35	129	.	12
43	16	24	29	807	208	42	211	346	599	.	13
1	—	1	1	46	13	26	3	4	33	.	14
—	2	1	1	87	27	32	19	9	60	.	15
—	1	—	—	27	6	12	4	5	21	.	16
30	12	19	20	381	50	7	61	263	331	.	17
1	—	—	—	12	—	9	3	—	12	.	18
—	1	2	—	67	35	21	7	4	32	.	19
162	85	103	330	8 684	3 526	114	1 993	3 051	5 158	.	20
—	—	—	—	92	10	14	45	23	82	.	21
15	3	10	24	427	94	7	124	202	333	.	22
18	5	12	16	512	150	225	83	54	362	.	23
62	24	45	126	2 117	644	59	469	945	1 473	.	24
100	29	31	64	2 033	295	1 291	314	133	1 738	.	25
35	11	14	17	1 366	477	48	530	311	889	.	26
2	—	—	—	134	67	17	26	24	67	.	27
5	4	4	2	294	86	96	90	22	208	.	28
231	26	288	112	4 298	1 435	34	921	1 908	2 863	.	29
2 951	1 147	1 572	2 637	116 802	44 341	91	29 416	42 954	72 461	.	30
1 108	351	601	1 032	56 302	20 473	37	14 505	21 287	35 829	.	31
255	116	330	266	13 389	4 215	13	5 229	3 932	9 174	.	32
364	84	97	167	18 219	10 108	14	4 282	3 815	8 111	.	33
61	16	36	30	3 253	1 632	5	855	761	1 621	.	34
180	55	104	145	10 812	4 793	—	3 639	2 380	6 019	.	35
711	328	1 417	1 060	37 523	6 724	2	19 003	11 794	30 799	.	36
10	3	16	5	469	278	58	95	38	191	.	37
259	81	153	221	3 677	789	15	985	1 888	2 888	.	38
4	—	5	2	64	19	20	11	14	45	.	39
2	—	2	2	82	40	10	10	22	42	.	40
127	30	57	85	2 245	531	17	668	1 029	1 714	.	41
741	229	452	496	17 753	5 393	96	5 345	6 919	12 360	—	42
57	48	67	146	3 217	1 391	2	891	933	1 826	.	43
265	92	128	216	6 216	1 943	340	1 737	2 196	4 273	.	44
18	5	23	16	405	53	245	77	30	352	.	45
348	178	225	521	13 166	2 690	16	3 694	6 766	10 476	.	46
89	23	37	38	1 202	140	735	174	153	1 062	—	47
37	23	31	95	1 183	153	1	691	338	1 030	.	48
51	68	48	126	1 890	243	6	1 077	564	1 647	.	49
2	1	9	4	146	11	29	60	46	135	.	50
812	322	579	978	21 560	5 671	52	4 366	11 471	15 889	3 235	51
4	1	24	33	158	5	1	19	133	153	.	52
53	8	25	74	2 882	1 967	—	392	523	915	3 235	53
—	1	2	3	146	90	3	31	22	56	.	54
413	206	303	420	12 702	3 205	25	3 009	6 463	9 497	.	55
76	51	121	193	1 216	17	2	56	1 141	1 199	.	56
51	31	73	139	817	—	1	30	786	817	.	57
215	24	31	116	3 639	387	20	829	2 403	3 252	.	58
8 236	3 135	6 024	8 064	297 874	98 936	4 246	87 972	106 720	198 938	3 235	59

**Tab. 2. Till polisens kännedom komna, under år 1960 upplklarade brottsfall**

Av tullåklagare redovisade brott ej medtagna.

1	2	3	4	5	6	7
Brottens beskaffenhet	Stockholms stad		Göteborgs stad		Malmö stad	
	Anmäl- da ett tidi- gare år	Hela antalet	Anmäl- da ett tidi- gare år	Hela antalet	Anmäl- da ett tidi- gare år	Hela antalet
1 <b>Strafflagsbrott</b> .....	2 787	13 210	2 810	9 199	672	4 820
2 10 kap. Våld eller hot mot tjänsteman o. dyl. (1—3 §§) .....	13	165	14	71	1	38
3 Våldsamt motstånd (4 §) .....	75	489	27	115	7	77
4 Övriga brott .....	75	369	16	53	9	76
5 11 kap. Upplopp (1, 2 §§) .....	—	—	—	—	—	—
6 Övriga brott (utom enl. 11: 10 o. 11)	—	8	1	2	1	4
7 12 kap. Urkundsförfalskning o. dyl. (1—4, 9, 12 §§) .....	29	139	29	87	3	19
8 Signaturförfalskning o. dyl. (5, 9, 12 §§) .....	—	—	1	1	—	1
9 Penningförfalskning o. dyl. (6, 9, 10, 12 §§) .....	—	5	2	10	—	—
10 Övriga brott .....	3	4	—	1	—	16
11 13 kap. Mened o. dyl. (1—3, 15 §§) .....	9	26	6	14	8	19
12 Falsk angivelse, falskt åtal o. dyl. (5—7 §§) .....	12	53	5	10	3	5
13 Övriga brott .....	22	120	27	73	3	16
14 14 kap. Mord och dråp (1, 3 §§) .....	—	8	1	4	—	—
15 Därav: i förening med självmord	—	—	—	—	—	—
16 Försök till mord eller dråp (2, 3 §§)	—	9	2	10	—	5
17 Misshandel varav döden följt (4— 8 §§) .....	—	—	—	—	—	2
18 Vällande till annans död (9 §) ...	1	4	—	5	—	16
19 Barnamord o. dyl. (22—25, 34 §§)..	—	—	—	—	—	—
20 Fosterfördrivning (26—28 a §§) ...	2	20	2	3	—	3
21 Övriga misshandelsbrott (10—14 §§)	186	1 124	110	667	50	491
22 Därav: hustrumisshandel .....	10	183	5	26	2	29
23 Överförande av könssjukdom o. dyl. (21 §) .....	1	2	—	4	—	1
24 Övriga brott .....	4	41	—	—	2	22
25 15 kap. Våldtäkt (12—15 a §§) .....	2	31	3	32	1	22
26 Övriga brott .....	49	187	39	140	8	79
27 18 kap. Heterosexuell otukt (1—9 §§) .....	2	23	3	40	6	25
28 Därav: med person under 15 år..	2	22	3	38	2	21
29 Homosexuell otukt (10—10 a §§) ..	4	94	1	15	—	10
30 Därav: med person under 15 år..	3	24	1	8	—	9
31 Sedlighetssärmande handling (13 §) ..	5	101	23	108	3	45
32 Därav: exhibitionism .....	5	43	10	55	1	24
33 Övriga brott .....	6	32	2	9	—	12
34 19 kap. Mordbrand (1, 2, 10, 11 §§) .....	1	23	6	34	—	7
35 Övriga brott .....	23	129	2	8	1	66

## Offences known to the police, cases cleared up

8	9	10	11	12	13	14	15	16	17	
Riket i övrigt						Hela riket		Därav fall		
Statsåklagare		Distriktsåklagare				Anmäl- da ett tidi- gare år	Hela antalet	som be- funnits icke vara brott	där från början tydlig anvisning lämnats på den vid förundersök- ningens avslu- tande misstänkte	
Anmäl- da ett tidi- gare år	Hela antalet	Städer med stadsfiskal		Landsfiskals- distrikt						
		Anmäl- da ett tidi- gare år	Hela antalet	Anmäl- da ett tidi- gare år	Hela antalet					
939	4 052	4 188	32 008	6 620	42 425	18 016	105 714	13 705	52 735	1
—	8	29	203	41	251	98	736	36	682	2
—	5	37	478	84	657	230	1 821	31	1 747	3
11	58	19	140	77	401	207	1 097	136	981	4
—	—	—	—	—	—	—	—	—	—	5
4	6	1	29	29	252	36	301	176	199	6
16	63	128	517	78	383	283	1 208	139	754	7
—	—	—	1	3	5	4	8	3	6	8
—	3	2	11	—	23	4	52	17	4	9
—	—	1	42	3	18	7	81	8	62	10
63	197	9	42	1	14	96	312	159	263	11
9	55	3	24	3	28	35	175	53	148	12
7	45	56	235	51	318	166	807	130	566	13
5	26	1	3	—	4	7	45	13	22	14
—	7	1	1	—	2	1	10	1	3	15
1	27	—	15	2	8	5	74	14	68	16
2	11	—	4	—	5	2	22	9	14	17
3	7	3	55	58	269	65	356	83	300	18
1	4	—	2	—	—	1	6	2	2	19
25	37	1	6	—	4	30	73	33	55	20
17	118	203	1 729	548	2 817	1 114	6 946	821	5 770	21
—	—	7	89	10	81	34	408	35	387	22
—	12	1	36	3	24	5	79	16	64	23
2	9	14	97	21	155	43	324	70	237	24
7	155	5	61	3	49	21	350	175	210	25
2	58	45	379	116	734	259	1 577	388	1 163	26
158	1 059	31	257	4	94	204	1 498	433	1 034	27
145	1 001	30	227	4	85	186	1 394	399	961	28
1	132	1	33	—	21	7	305	16	227	29
—	92	1	26	—	15	5	174	12	117	30
6	48	24	340	32	206	93	848	105	485	31
—	3	5	218	13	82	34	425	20	217	32
3	8	—	14	4	18	15	93	16	70	33
19	89	28	62	13	26	67	241	49	96	34
5	21	41	663	189	1 461	261	2 348	1 060	1 104	35

32 TAB. 2 (forts.). TILL POLISENS KÄNNEDOM KOMNA, UNDER ÅR 1960 UPPKLARADE BROTTSFALL

1	Brottens beskaffenhet	2		3		4		5		6		7	
		Stockholms stad		Göteborgs stad		Malmö stad							
		Anmälda ett tidigare år	Hela antalet	Anmälda ett tidigare år	Hela antalet	Anmälda ett tidigare år	Hela antalet						
36	20 kap. Stöld, även grov (1, 4, 10 §§).....	843	3 793	1 050	3 089	203	1 531						
37	Därav: medelst sprängning eller svetsning .....	16	60	1	13	—	1						
38	övriga fall av inbrottsstöld	423	1 553	614	1 494	109	841						
39	Snatteri och boдрäkt (2, 3 §§) .....	72	420	160	722	32	271						
40	Tillgrepp av bilar (1—4, 6, 10 §§)..	272	1 091	117	462	21	164						
41	» » motorcyklar »	55	141	39	96	5	28						
42	» » mopeder »	122	293	188	426	42	216						
43	» » cyklar »	30	90	52	124	29	109						
44	Rån (5, 10 §§) .....	8	35	7	65	—	12						
45	Övriga brott.....	32	177	34	133	15	73						
46	21 kap. Utpressning (4, 8 §§) .....	1	8	1	5	1	2						
47	Ocker (5, 8 §§).....	8	12	3	12	—	3						
48	Häleri o. dyl. (6 §).....	115	273	53	213	6	132						
49	Bedrägeri och övriga brott.....	424	2 045	389	1 239	113	659						
50	Därav: rest-, hotell- o. droskbedr.	55	478	67	362	25	172						
51	22 kap. Förskingring m. m. (hela kap.) ....	142	811	288	611	77	300						
52	Därav: olovl. förfog. över avbet. gods (4 §) .....	30	234	132	210	27	103						
53	23 kap. Galdenärsbrott (hela kap.) .....	5	18	11	16	8	19						
54	24 kap. Skadegörelse m. m. (hela kap.) ....	97	406	54	315	14	202						
55	25 kap. Ämbetsbrott (hela kap.) .....	9	134	—	4	—	3						
56	26 kap. Undanhållande o. rymning (11, 12, 19 §§) .....	8	97	17	58	—	9						
57	Övriga brott.....	19	155	24	89	—	10						
58	Övriga kap. (8, 9, 16, 17, 27) .....	1	5	1	4	—	—						
59	<b>Vissa i strafflagen ej upptagna brott, varå urbota straff kan följa</b> .....	477	1 663	710	2 205	87	650						
60	Lönnbränning (Kungl. förordn. <sup>29</sup> / <sub>2</sub> 1954 ang. tillverkning av brännvin 19 §) .....	—	1	1	2	—	—						
61	Övriga brott mot förf. ang. rusdrycker och öl.....	53	341	439	1 286	11	177						
62	Överträdelse av bestämmelserna om narkotiska ämnen o. beredn. (Kungl. kung. <sup>16</sup> / <sub>9</sub> 1933, nr 559, med ändr.) .....	7	31	2	24	—	1						
63	Rattfylleri .....	290	1 093	205	777	57	368						
64	Jaktlagstiftningen .....	—	—	—	—	—	7						
65	Fiskelagstiftningen .....	—	—	—	—	—	—						
66	Skattestrafflagen .....	127	197	63	116	19	97						
67	Summa .....	3 264	14 873	3 520	11 404	759	5 470						

8	9	10	11	12	13	14	15	16	17	
Riket i övrigt						Hela riket		Därav fall		
Statsåklagare		Distriktsåklagare				Anmäl- da ett tidi- gare år	Hela antalet	som be- funnits icke vara brott	där från början tydlig anvisning lämnats på den vid förundersök- ningens avslu- tande misstänkte	
Anmäl- da ett tidi- gare år	Hela antalet	Städer med stadsfiskal		Landsfiskals- distrikt						
		Anmäl- da ett tidi- gare år	Hela antalet	Anmäl- da ett tidi- gare år	Hela antalet					
4	87	1 332	9 644	2 228	14 320	5 660	32 464	2 739	7 387	36
—	1	8	48	5	82	30	205	—	27	37
—	35	646	5 038	1 022	6 839	2 814	15 800	350	2 241	38
—	12	236	2 454	194	1 811	694	5 690	371	2 538	39
—	12	196	2 130	184	1 956	790	5 815	226	1 115	40
—	4	48	281	53	350	200	900	55	226	41
—	—	133	797	72	693	557	2 425	131	537	42
—	1	119	862	142	1 168	372	2 354	202	546	43
5	45	6	63	4	29	30	249	62	91	44
2	15	80	501	300	1 401	463	2 300	602	1 328	45
3	17	—	11	2	8	8	51	28	34	46
1	7	3	10	8	22	23	66	24	51	47
6	22	93	680	95	922	368	2 242	158	1 245	48
206	269	527	4 429	1 092	6 217	2 751	14 858	2 213	11 104	49
—	2	94	712	113	771	354	2 497	352	1 935	50
49	341	297	1 385	407	1 707	1 260	5 155	1 201	3 952	51
10	45	62	408	89	469	350	1 469	320	1 223	52
132	221	28	64	1	23	185	361	91	317	53
—	13	237	1 252	404	2 536	806	4 724	605	2 137	54
161	696	17	168	15	135	202	1 140	628	881	55
1	2	33	661	22	324	81	1 151	39	1 098	56
—	6	114	1 076	31	520	188	1 856	100	1 703	57
2	21	6	62	3	38	13	130	39	112	58
21	57	455	3 795	2 090	10 224	3 873	21 627	2 383	19 153	59
—	1	1	15	14	109	16	128	42	81	60
1	1	38	337	89	476	664	5 651	339	5 079	61
1	2	1	18	4	21	15	97	26	63	62
3	21	268	2 637	1 036	5 678	1 859	10 574	1 226	9 457	63
1	3	—	44	157	784	158	838	296	491	64
2	3	2	25	100	668	104	696	95	536	65
13	26	145	719	690	2 488	1 057	3 643	359	3 446	66
960	4 109	4 643	35 803	8 710	52 649	21 889	127 341	16 088	71 888	67

**Tab. 3. För brott misstänkta personer fördelade på landsfiskalsdistrikt samt städer, som ej tillhör sådant distrikt m. m., år 1960** *Persons suspected of offences by urban and rural prosecutor districts, etc.*

Av tullåklagare redovisade personer ej medtagna

Förundersökningens resultat. Straff-processuella tvångsåtgärder m. m.	Stockholm		Göteborg		Malmö		Riket i övrigt						
	Män	Kvin- nor	Män	Kvin- nor	Män	Kvin- nor	Statsåklagare		Distriktsåklagare				
							Män	Kvin- nor	Städer med stadsfiskal		Landsfiskals- distrikt		
									Män	Kvin- nor	Män	Kvin- nor	
Personer													
beträffande vilka åtal beslutats .....	27 820	1 557	10 516	421	6 088	311	911	52	27 936	1 596	49 097	2 623	
som ej åtalats på grund av													
a) strafföreläggande .....	104 554	10 582	29 975	3 166	11 493	1 557	—	—	56 958	5 426	103 933	8 953	
b) åtalseftergift o. dyl. ....	5 518	532	4 585	421	970	78	217	13	7 107	597	7 830	719	
c) dödsfall, oanträffbarhet, preskription .....	6 607	413	254	2	33	4	36	1	639	55	1 496	111	
d) sinnessjukdom o. dyl. ....	50	6	48	7	31	3	16	7	325	23	530	45	
e) att gärningsmannen varit under 15 år vid gärningens begående ..	756	59	539	25	913	84	30	2	4 218	336	8 725	880	
f) att saken slutligt överlämnats till annan åklagare .....	2 203	206	327	20	125	4	215	7	7 756	335	19 639	849	
g) att brott visats ej föreligga <sup>1</sup> eller bevisningen befunnits otillräcklig	10 010	884	4 158	344	1 766	195	1 200	88	18 560	1 733	42 985	3 032	
Summa .....	157 518	14 239	50 402	4 406	21 419	2 236	2 625	170	123 499	10 101	234 235	17 212	
som anhållits .....	3 293	156	2 561	262	735	50	427	15	3 451	128	4 105	147	
beträffande vilka häktningsframställning gjorts .....	1 360	61	782	40	382	13	217	4	1 586	38	1 598	37	
som häktats .....	1 056	43	655	24	379	13	176	3	1 287	22	1 342	26	
som övervakats enl. RB 24:3 .....	3	—	—	—	—	—	1	—	8	—	13	—	
beträffande vilka reseförbud enl. RB 25 kap. meddelats .....	19	5	7	—	57	2	17	—	98	1	156	4	

<sup>1</sup> Den misstänkte oskyldig eller förfarandet ej brottsligt.

**Tab. 4. För brott misstänkta personer efter ålder och kön m. m., år 1960**

*Persons suspected of offences by age and sex, etc.*

Förundersökningens resultat. Straffprocessuella tvångsätgärder m. m.	Under 18 år		18 men ej 21 år		21 år eller däröver		Summa		Därav icke svenska medborgare	
	Män	Kvinnor	Män	Kvinnor	Män	Kvinnor	Män	Kvinnor	Män	Kvinnor
Personer										
beträffande vilka åtal beslutats .....	8 275	348	15 574	763	103 688	5 688	127 537	6 799	7 880	363
som ej åtalats på grund av										
a) strafföreläggande .....	29 126	4 769	24 135	2 356	253 654	22 559	306 915	29 684	7 372	580
b) åtalshelfgift o. dyl. ....	6 552	763	1 776	153	17 921	1 445	26 249	2 361	481	49
c) dödsfall, oanträffbarhet, preskription ....	143	12	328	21	8 601	553	9 072	586	1 266	88
d) sinnessjukdom o. dyl. ....	39	1	81	9	881	81	1 001	91	19	3
e) att gärningsmannen varit under 15 år vid gärningens begående .....	15 182	1 385	8	1	—	—	15 190	1 386	222	16
f) att saken slutligt överlämnats till annan åklagare .....	3 841	322	4 691	204	21 749	895	30 281	1 421	674	47
g) att brott visats ej föreligga <sup>1</sup> eller bevisningen befunnits otillräcklig .....	3 754	432	6 503	498	68 469	5 350	78 726	6 280	2 169	182
Summa .....	66 912	8 032	53 096	4 005	474 963	36 571	594 971	48 608	20 083	1 328
som anhållits .....	2 631	156	2 842	146	9 115	456	14 588	758	931	53
beträffande vilka häktningsframställning gjorts	636	19	1 127	36	4 173	138	5 936	193	584	19
som häktats .....	459	9	907	23	3 538	99	4 904	131	474	9
som övervakats enl. RB 24: 3 .....	19	—	—	—	6	—	25	—	1	—
beträffande vilka reseförbud enl. RB 25 kap. meddelats .....	43	1	49	3	262	8	354	12	43	1

<sup>1</sup> Den misstänkte oskyldig eller förfarandet ej brottsligt.

## Bilaga

POLISSTATISTIK  
Form. 1

## POLISSTATISTIK

## Arsuppgift

från ..... i  
(Statsåklagare, landsfiskal, stadsfiskal, tullåklagare)län  
landsfiskalsdistrikt  
stad

rörande brott, misstänkta personer m. m., år 19

1	2	3				4		5		6	
		Under året till polisens kännedom komna brott	Under året upklarade fall				Hela antalet	Därav fall		där från början tydlig anvisning lämnats på den vid förundersökningens avslutande misstänkte	
			som kommit till polisens kännedom under tidigare år	som befunnits icke vara brott							
<b>Brottens beskaffenhet</b>											
<b>Strafflagsbrott</b>											
1	10 kap. Våld eller hot mot tjänsteman o. dyl. (1—3 §§)										
2	Våldsamt motstånd (4 §)										
3	Övriga brott										
4	11 kap. Upplöpp (1, 2 §§)										
5	Övriga brott (utom enl. 11:10 och 11)										
6	12 kap. Urkundsförfalskning o. dyl. (1—4, 9, 12 §§)										
7	Signaturförfalskning o. dyl. (5, 9, 12 §§)										
8	Penningförfalskning o. dyl. (6, 9, 10, 12 §§)										
9	Övriga brott										
10	13 kap. Mened o. dyl. (1—3, 15 §§)										
11	Falsk angivelse, falskt åtal o. dyl. (5—7 §§)										
12	Övriga brott										
13	14 kap. Mord och dråp (1, 3 §§)										
14	Darav: i förening med självmord										
15	Försök till mord eller dråp (2, 3 §§)										
16	Misshandel varav doden följt (4—5 §§) *										
17	Vållande till annans död (9 §) *										
18	Barnamord o. dyl. (22—25, 34 §§) *										
19	Fosterfördrivning (26—28a §§)										
20	Övriga misshandelsbrott (10—14 §§)										
21	Darav: hustrumisshandel										
22	Överförande av könssjukdom o. dyl. (21 §)										
23	Övriga brott										
24	15 kap. Våldtukt (12—15a §§)										
25	Övriga brott										
26	18 kap. Heterosexuell otukt (1—9 §§)										
27	Darav: med person under 15 år										
28	Homosexuell otukt (10—10a §§)										
29	Darav: med person under 15 år										
30	Sedlighetsårmande handling (12 §)										
31	Darav: exhibitionism										
32	Övriga brott										

\*) Darav 1 ..... 2 ..... 3 ..... fall som för tidigare år redovisats som ouppklarad mord eller dråp.



	1	2	4				6
			8	Under året uppklarade fall			
				Hela antalet	Därav fall		
Under året till polisens kännedom komna brott	som kommit till polisens kännedom under tidigare år	som befarats icke vara brott					
	Strafflagsbrott (forts.)						
33	19 kap. Mordbrand (1, 2, 10, 11 §§) . . . . .				1		
34	Övriga brott* . . . . .						
35	20 kap. Stöld, även grov (1, 4, 10 §§) <sup>2</sup> . . . . .						
36	Därav: medelst sprängning el. svetaning . . . . .						
37	övriga fall av inbrottsstöld . . . . .						
38	Snatteri och boдрäkt (2, 3 §§) <sup>2</sup> . . . . .						
	Tillgrepp av (1—4, 6, 10 §§)						
39	bilar . . . . .						
40	motorcyklar . . . . .						
41	mopeder . . . . .						
42	cyklar . . . . .						
43	Rån (5, 10 §§) . . . . .						
44	Övriga brott . . . . .						
45	21 kap. Utpressning (4, 8 §§) . . . . .						
46	Ocker (5, 8 §§) . . . . .						
47	Häleri o. dyl. (6 §) . . . . .				2		
48	Bedrägeri och övriga brott* . . . . .						
49	Därav: restaurant-, hotell- och drockbedrägeri . . . . .						
50	22 kap. Förskingring m. m. (hela kap.) . . . . .						
51	Därav: olovl. förfog. över avbet.gods (4 §) . . . . .						
52	23 kap. Galdenärsbrott (hela kap.) . . . . .						
53	24 kap. Skadegörelse m. m. (hela kap.) . . . . .						
54	25 kap. Ämbetsbrott (hela kap.) . . . . .						
55	26 kap. Undanhållande o. rymning (11, 12, 19 §§) . . . . .						
56	Övriga brott . . . . .						
57	Övriga kap. (8, 9, 16, 17, 27) . . . . .						
	I strafflagen ej upptagna brott, varå urbois straff kan följa						
58	Lönbränning (Kungl. förordn. 26/2 1954 ang. tillverkning av brännvin 19 §) . . . . .						
59	Övriga brott mot förf. ang. rusdrycker o. öl. . . . .						
60	Överträdelse av bestämmelserna om narkotiska ämnen o. beredn. (Kungl. kung. 16/9 1933, nr 559, med ändr.)						
61	Rattfylleri . . . . .						
62	Jaktlagstiftningen . . . . .						
63	Fiskelagstiftningen . . . . .						
64	Skattestraftlagen 11/6 1943 . . . . .						

<sup>1</sup> Därav . . . . . fall som för tidigare år redovisats som uppklarad mordbrand.

<sup>2</sup> Utom tillgrepp av bilar, motorcyklar, mopeder och cyklar (jfr rad 39—42).



Uppgift enligt detta formulär skall för varje år före den 15 i påföljande februari månad, efter inhämtande av erforderliga uppgifter från polisen, insändas till statistiska centralbyrån från statsåklagare, distriktsåklagare och tullåklagare. Därest intet finnes att redovisa, lämnas inom samma tid meddelande härom. Konzeptexemplar av insänd uppgift skall förvaras av uppgiftslämnaren (Kungl. kung. den 10 februari 1950, nr 28).

Statsåklagare, distriktsåklagare och tullåklagare är uppgiftsskyldig envar beträffande brott, för vilket åtal ankommer på honom. I fråga om brott, som av statsåklagare för beivran övertagits från distriktsåklagare, är således endast den förstnämnde redovisningskyldig, medan endast distriktsåklagare skall redovisa i fråga om brott, som av statsåklagare för beivran överlämnats till honom. Distriktsåklagare redovisar i övrigt de brott, beträffande vilka han i denna egenskap eller på grund av särskilt meddelat förordnande har åtalsrätt. Brott beträffande vilket fråga om åtalsetfergift eller fråga, huruvida åtal skall väckas, av distriktsåklagare underställts eller hänskjutits till statsåklagare, redovisas, jämte statsåklagarens beslut i åtalsfrågan, endast av distriktsåklagaren, oavsett huruvida statsåklagarens beslut går ut på åtal eller ej åtal; endast om statsåklagaren själv övertager ärendet, redovisas detta av honom.

Uppgifterna skola lämnas med ledning av polisens och åklagarnas diarier och dagböcker.

*Se vidare särskilt utfärdade anvisningar.*

# Officiella statistiska publikationer utgivna intill den 19 januari 1962

Nedanstående publikationer utdelas till svenska myndigheter av de olika ämbetsverk, som utger dem. Statistiska centralbyrån distribuerar sålunda inom landet endast sina egna publikationer. Till utlandet sänder centralbyrån även övriga här förtecknade publikationer *utom följande, som distribueras av respektive utgivare: alla socialstyrelsens publikationer, Arbetsmarknadsstatistik, Jordbruks-ekonomiska meddelanden, Kommersiella meddelanden, Konjunkturläget, Meddelanden från konjunkturinstitutet och Riksräkenskapsverkets årsbok.* Försäljning sker genom Nordiska bokhandelns förlag, Stockholm.

Om en publikation förut offentliggjorts såsom en särskild avdelning i serien Bidrag till Sveriges officiella statistik, angives publikationens littera i nämnda serie.

## Allmänna statistiska publikationer

Utg. av statistiska centralbyrån.

Historisk statistik för Sverige.

1. Befolkning 1720—1950. Sthlm 1955.

2. Väderlek, lantmåteri, jordbruk, skogsbruk, fiske t. o. m. år 1955. Sthlm 1959.

—Statistiska översiktstabeller utöver i del 1 och 2 publicerade t. o. m. år 1950. Sthlm 1960.

Statistisk tidskrift, Ny följd: årg. 1 (1952)—10 (1961).

Forts. på Statistisk tidskrift: bd 1 (1860—1862) —3 (1866—1869), år 1870—1913.

Statistisk årsbok för Sverige: årg. 1 (1914)—48 (1961).

Årsbok för Sveriges kommuner: årg. 1 (1918)—44 (1961).

## Sveriges officiella statistik

### Folkmängden och dess förändringar

Alla berättelser utg. av statistiska centralbyrån. Befolkningsrörelsen: 1911—1959.

Litt. A.

Befolkningsrörelsen. Översikt för åren: 1901/1910, 1911/1920, 1921/1930, 1931/1940, 1941/1950.

Litt. A.

Dödlighets- och livslängdstabeller för årtiondet: 1901/1910, 1911/1920, 1921/1930, 1931/1940, 1941/1950.

Dödsorsaker: 1911—1960.

Folkmängden inom administrativa områden den 31 december: 1910—1960.

Litt. A.

Folkräkningen: 1910: 1—4; 1920: 1—5; 1930: 1—9; 1940: 1—3; 1945: 1; 2: 1—3; 3: 1—3; 4—6; 7: 1—2; 8: 1—2; 9; 10: 1—2; 11; 1950: 1—8; 1960: 1—3.

Litt. A.

Särskilda folkräkningen 1935/36: 1—8.

Ut- och invandring: 1911—1938.

### Allmänna ekonomiska förhållanden

1951 års företagsräkning, av kommerskollegium.

1931 års företagsräkning = Statistiska meddelanden. Ser. A. Bd 4: 10.

### Jordbruk med binäringar

Alla berättelser utg. av statistiska centralbyrån. Arealinventeringen, kreatursräkningen och trädgårdsinventeringen den 1 juni 1943.

Arealinventeringen och kreatursräkningen den 1 juni 1945.

Fiske: 1914—1959.

Jordbruk och boskapsskötsel: 1913—1937, 1940—1960.

Litt. N.

Jordbrukarnas tillgångar och skulder den 31 december 1952.

Jordbrukets skuldsättning år 1933 = Statistiska meddelanden. Ser. A. Bd 5: 3.

Jordbruksräkningen: 1927, 1932, 1937, 1944, 1951, 1956.

Mejerihantering: 1913—1939.

Årsväxten: 1911—1960.

Litt. N.

### Skogshushållning

Domänverket, av domänstyrelsen: 1911—1959.

1911—1921 med titel: Kungl. domänstyrelsens förvaltning.

Det enskilda skogsbruket, av skogsstyrelsen: 1942—1950.

Fortsättes av: Skogsstatistisk årsbok: 1951—1959.

Skogsstatistisk årsbok, av skogsstyrelsen: 1951—1959.

Forts. på: Det enskilda skogsbruket: 1942—1950.

### Fast egendom

Fast egendom år 1910, av statistiska centralbyrån.

### Lantmåteri

Lantmåteri, av lantmäteristyrelsen: 1911—1950.

Litt. O.

### Industri och bergshantering

Berättelserna utg. av kommerskollegium, där ej annat anges.

Bergshantering: 1911—1958.

Litt. C.

Industri: 1911—1958.

Litt. D.

Läder-, hår- och gummivaruindustrien. Specialundersökning. Sthlm 1915.

Statens vattenfallsverk, av vattenfallsstyrelsen: 1920—1960.

Sveriges bergshantering år 1913. Specialundersökning.

Sveriges monterade vattenkraft. Specialundersökning. Sthlm 1919.

Sveriges utbyggda vattenkraft år 1930. Specialundersökning.

Sågverksdriften i Sverige år 1953. 1953 års sågverksinventering.

Textil- och beklädnadsindustrien. Specialundersökning. Sthlm 1914.

### Handel

Alla berättelser utg. av kommerskollegium.

Handel: 1911—1958, 1959: 1, 1960: 1.

Litt. F.

Kvartalsstatistik över handeln. I. Införsel: 1961: Jan./mars—Jan./sept.

Kvartalsstatistik över handeln. II. Utförsel: 1961: Jan./mars—Jan./sept.

Månadsstatistik över handeln: 1954—1960, 1961: 1—10.

1913—1953 = Statistiska meddelanden. Ser. C.

### Transport- och kommunikationsväsen

Allmän järnvägsstatistik, av järnvägsstyrelsen: 1911—1952.

Litt. L.

Lotsverket, av lotsstyrelsen: 1911—1953.  
Litt. T.  
Postverket, av generalpoststyrelsen: 1911—1960.  
Litt. M.  
Sjöfart, av kommerskollegium: 1911—1959.  
Litt. E.  
Sveriges järnvägar, av järnvägsstyrelsen: 1911—1959.  
1911—1952 med titel: Statens järnvägar. Litt. L.  
Telefon, telegraf och radio, av telestyrelsen (telegrafstyrelsen): 1911—1958/1959.  
1911—1943 med titel: Telefon och telegraf.  
Televerket, av telestyrelsen: 1959/1960.  
Vagnslastgodstrafiken å statens järnvägar. Bihang till järnvägsstyrelsens berättelse om statens järnvägar: 1913, 1916, 1919, 1924, 1929, 1934, 1937.  
Litt. L.  
Väg- och vattenbyggnadsverket, av väg- och vattenbyggnadsstyrelsen: 1911—1939, 1944/1947.  
1911—1939 med titel: Allmänna väg- och vattenbyggnader.  
Vägtrafikolyckor, av statistiska centralbyrån: 1936—1959.  
1936—1938 med titel: Olyckor vid trafik med motorfordon. 1935 = Statistiska meddelanden. Ser. A. Bd 5: 2.

#### Bankväsen

Allmän sparbanksstatistik, av statistiska centralbyrån: 1911—1950, 1955.  
Utgives från 1950 endast de år som slutar på 0 och 5. Litt. Y.  
Postsparbanken, av styrelsen för postsparbanken: 1911—1922.  
Litt. Y.  
Uppgifter om bankerna, av bank- och fondinspektionen: 1954—1960, 1961: jan.—nov.  
1912—1953 = Statistiska meddelanden. Ser. E.

#### Försäkringsväsen

Allmänna pensionsförsäkringen, av pensionsstyrelsen: 1915—1936.  
1915—1917 med titel: Kungl. pensionsstyrelsen. Fortsättes av: Folkpensioneringen: 1937—1939/1950.  
Allmänna sjukkassor, av pensionsstyrelsen: 1911/1912—1928/1930, 1938 jämte översikter för åren 1933—1937; 1939—1951; av riksförsäkringsanstalten: 1952—1959.  
1911/1912—1928/1930 med titel: Registrerade sjukkassor. 1938—1954 med titel: Erkända sjukkassor.  
Enskilda försäkringsanstalter, av försäkringsinspektionen: 1912—1959.  
Folkpensioneringen, av pensionsstyrelsen: 1937—1939/1950.  
1939/1950 med titel: Folkpensioneringen jämte sjukkasseväsendet m. m. Forts. på: Allmänna pensionsförsäkringen: 1915—1936.  
Olycksfall i arbete, av socialstyrelsen: 1910/1912—1917; av riksförsäkringsanstalten: 1918—1954.  
Fortsättes av: Yrkesskador: 1955—1959.  
Olycksfall i arbete, reviderat sammandrag, av riksförsäkringsanstalten: 1918/1922, 1923/1928, 1929/1933, 1934/1938, 1939/1943.  
Riksförsäkringsanstalten, av anstalten: 1911—1959.  
Understödsföreningar andra än arbetslöshetskassor, av försäkringsinspektionen: 1956—1959.

Yrkesskador, av riksförsäkringsverket (riksförsäkringsanstalten): 1955—1959.  
Forts. på: Olycksfall i arbete: 1910/1912—1954.

#### Arbetsmarknad samt arbets- och löneförhållanden

Berättelserna utg. av socialstyrelsen, där ej annat anges.  
Anställnings- och avlösningsförhållandena för lägre personal i allmän tjänst. Sthlm 1931.  
Arbetsartillgång, arbetstid och arbetslön inom Sveriges jordbruk: 1911—1928.  
Arbets- och löneförhållandena för affärsanställda i Sverige. Sthlm 1925.  
Arbetsförhållandena för hotell- och restaurangpersonalen i Sverige. Sthlm 1922.  
Arbetsförhållandena inom det husliga arbetet å landsbygden. Sthlm 1939.  
Arbetsförhållandena inom det husliga arbetets område. Sthlm 1936.  
Arbetsinställelser i Sverige: 1911—1922.  
Fortsättes av: Arbetsinställelser och kollektivavtal samt förlikningsmännens verksamhet: 1923—1938.  
Arbetsinställelser och kollektivavtal samt förlikningsmännens verksamhet: 1923—1938.  
Forts. på: Arbetsinställelser i Sverige: 1911—1922, och Kollektivavtal i Sverige: 1911—1922.  
Arbetslösheten inom fackförbunden samt därmed sammanhängande bestämmelser i förbundsstadgar och kollektivavtal. Sthlm 1931.  
Arbetslöshetsräkningen och de lokala arbetslöshetsundersökningarna i Sverige år 1927.  
Arbetstiden inom industri och hantverk m. m. i Sverige vid år 1917, av arbetstidskommittén.  
Arbetstidens längd vid frisersalonger och badinrättningar i Sverige. Sthlm 1916.  
Arbetstidsförhållandena inom detaljhandeln. Sthlm 1933.  
Befattningshavare i statens och de större städernas tjänst. Deras antal och löneförmåner åren 1919—1924.  
Hamnarbetaryrket i Sverige. Sthlm 1916.  
Inrestra utlänningar åren 1938 och 1939.  
Kollektivavtal i Sverige: 1911—1922.  
Fortsättes av: Arbetsinställelser och kollektivavtal samt förlikningsmännens verksamhet: 1923—1938.  
Kollektivavtal i Sverige vid årsskiftet 1920/21: 1—2.  
Kroppsutvecklingen hos minderåriga industriarbetare i Sverige. Sthlm 1925.  
Lantarbetarnas arbets- och löneförhållanden inom olika bygder och å typiska lantegendomar. Sthlm 1915.  
Löneförhållandena för försvarsväsensdets civila arbetare och med dessa jämförliga arbetargrupper i enskild tjänst. Sthlm 1927.  
Löner: 1929—1958, 1959: 1.  
1929—1951 med titel: Lönestatistisk årsbok för Sverige.  
Löner och levnadskostnader vid statens järnvägsbyggnader och statens vattenfallsverks byggnadsföretag samt inom därmed jämförliga arbetsområden. Sthlm 1924.  
Den offentliga arbetsförmedlingen i Sverige: 1902/1912—1913/1922.  
Sjömansyrket i Sverige: 1—2. Sthlm 1915—1919.

Skogsarbetarnas levnads- och arbetsförhållanden i Värmland, Dalarna och Norrland. Sthlm 1916. Skogsbygdens arbets- och levnadsvillkor: 1—2. Sthlm 1937—1938.

Statistisk undersökning av statstjänstemännens bisysslor. Sthlm 1928.

Svensk hemindustri: 1—2. Sthlm 1917.

Tjänstemän inom statlig och statsunderstödd verksamhet åren 1954—1957, av statistiska centralbyrån.

Undersökning rörande arbetsförhållandena inom hotell- och restaurangnäringen 1929/30.

Undersökning rörande löneläget och lönevariationerna inom jordbruket 1935—1936.

Undersökning rörande vissa hygieniska förhållanden inom cellulosaindustrin i Sverige. Sthlm 1915.

Undersökningar rörande arbetstidsförhållanden och lönevillkor för privatanställda. Sthlm 1938.

Undersökningar rörande vissa arbetstidsförhållanden inom bagerinäringen samt hotell- och restaurangnäringen. Sthlm 1938.

### Priser och konsumtion

Alla berättelser utg. av socialstyrelsen.

Detaljpriser och indexberäkningar åren 1913—1930.

Hushållens konsumtion år 1958.

Hushållsbudgeter och livsmedelskonsumtion i städer och tätorter 1940—1942.

Konsumentspriser och indexberäkningar åren 1931/1959, 1960.

Levnadskostnaderna i städer och industriorter omkring år 1923.

Levnadskostnaderna i Sverige 1913—1914: 1; 2: 1—8; 3.

Levnadskostnaderna i tätortshushåll år 1948.

Levnadskostnaderna på landsbygden i Sverige vid år 1920.

Levnadskostnaderna på landsbygden år 1951.

Levnadskostnaderna år 1952.

Levnadsvillkor och hushållsvanor i städer och industriorter omkring år 1933.

Livsmedels- och bostadspriser i Sverige under åren 1910—1912.

Livsmedelsförbrukningen inom mindre bemedlade hushåll under krisåren 1914—1918.

### Byggnadsverksamhet och bostadsförhållanden

Berättelserna utg. av socialstyrelsen, där ej annat anges.

Allmänna bostadsräkningen år 1920.

Allmänna bostadsräkningen år 1933 och därmed sammanhängande undersökningar.

Bostadsbyggandet, av bostadsstyrelsen: 1949/1950—1958.

Forts. på: Byggnadsverksamheten i Sverige: 1912—1918/1920, 1937—1948.

Bostäder och hushåll. Enligt allmänna bostadsräkningen 1945 och därtill anslutna undersökningar.

Byggnadsverksamheten i Sverige: 1912—1918/1920, 1937—1948.

1912—1918/1920 med titel: Byggnadsverksamheten i rikets stadssamhällen. Fortsättes av:

Bostadsbyggandet: 1949/1950—1958.

Hyresräkningen: 1924: 1—2; 1926.

Undersökningar rörande de mindre bemedlades bostadsförhållanden i vissa svenska städer (bostadsbeskrivningar): 1—3. Sthlm 1916—1918.

1912—1914 års allmänna bostadsräkningar: 1; [2]: 1—12.

2 med titel: 1912—1913 års allmänna bostadsräkning.

### Ekonomiska och ideella föreningar samt stiftelser

De ideella föreningarna i Sverige och deras ekonomiska förhållanden år 1917, av socialstyrelsen.

Kooperativ verksamhet, av socialstyrelsen: 1908/1910—1949; av kommerskollegium: 1950—1959.

Stiftelser år 1910, av statistiska centralbyrån.

### Hälsa- och sjukvård

Allmän hälsa- och sjukvård, av medicinalstyrelsen: 1911—1959.

Litt. K.

Det civila veterinärväsendet, av medicinalstyrelsen: 1916—1945; av veterinärstyrelsen: 1946—1949.

Hälsa- och sjukvård vid armén, av arméförvaltningens sjukvårdsstyrelse: 1911—1930.

Fortsättes av: Hälsa- och sjukvård vid armén samt flygvapnet: 1931—1936.

Hälsa- och sjukvård vid armén och flygvapnet samt veterinärvård vid armén, av arméförvaltningens sjukvårdsstyrelse, chefen för flygvapnet och överfältveterinären: 1937—1942.

Forts. på: Hälsa- och sjukvård vid armén samt flygvapnet: 1931—1936. Fortsättes av: Hälsa- och sjukvård vid försvaret och veterinärvård vid armén: 1943—1944.

Hälsa- och sjukvård vid armén samt flygvapnet, av arméförvaltningens sjukvårdsstyrelse och flygstyrelsen: 1931—1936.

Forts. på: Hälsa- och sjukvård vid armén: 1911—1930. Fortsättes av: Hälsa- och sjukvård vid armén och flygvapnet samt veterinärvård vid armén: 1937—1942.

Hälsa- och sjukvård vid försvaret, av försvarets sjukvårdsstyrelse: 1945—1959.

Forts. på: Hälsa- och sjukvård vid försvaret och veterinärvård vid armén: 1943—1944.

Hälsa- och sjukvård vid försvaret och veterinärvård vid armén, av försvarets sjukvårdsförvaltning och överfältveterinären: 1943—1944.

Forts. på: Hälsa- och sjukvård vid armén och flygvapnet samt veterinärvård vid armén: 1937—1942, och Hälsa- och sjukvård vid marinen: 1911/1912—1942. Fortsättes av: Hälsa- och sjukvård vid försvaret: 1945—1959, och Veterinärvård vid armén: 1945—1955.

Hälsa- och sjukvård vid marinen, av marinöverläkaren: 1911/1912—1942.

Fortsättes av: Hälsa- och sjukvård vid försvaret och veterinärvård vid armén: 1943—1944.

Sinnessjukvården i riket, av medicinalstyrelsen: 1911—1939.

Litt. K.

Veterinärvård vid armén, av överfältveterinären: 1945—1955.

Forts. på: Hälsa- och sjukvård vid försvaret och veterinärvård vid armén: 1943—1944.

Socialvård

Ensamstående mödrars sociala och ekonomiska förhållanden år 1955, av socialstyrelsen.

Fattigvården, av statistiska centralbyrån: 1918—1935; av socialstyrelsen: 1936—1956.

Fortsättes av: Socialhjälpen: 1957—1959.

Litt. U.

**Samhällets barnavård, av statistiska centralbyrån:** 1928, 1931, 1934; av socialstyrelsen: 1937, 1940, 1943, 1946, 1949—1959.

**Socialhjälpen, av socialstyrelsen:** 1957—1959.

Forts. på: Fattigvården: 1918—1956.

**Undersökningar angående alkoholens sociala skadeverknin-  
gar, av socialstyrelsen.** Sthlm 1921.  
**Ålderdomshemmen och deras vårdtagare år 1950,  
av socialstyrelsen.**

1959 års socialhjälpundersökning, av socialstyrelsen.

#### **Rättsväsen**

**Berättelserna utg. av statistiska centralbyrån, där ej annat anges.**

**Brott som kommit till polisens kännedom:** 1959.  
**Brottligheten:** 1913/1914—1959.

Litt. B.

**Domstolarnas och de exekutiva myndigheternas verksamhet:** 1913/1914—1917/1918, 1921/1922—1945/1947, 1949/1952—1955/1956.

Litt. B.

**Fångvården, av fångvårdsstyrelsen:** 1911—1946/1947.

Litt. G.

**Konkurser upphörda:** 1914/1917, 1918/1920, 1926—1928.

#### **Undervisning**

**Donationer vid allmänna läroverk, kommunala mellanskolor och privatläroverk år 1919, av skolöverstyrelsen.**

**Folkskolorna, av ecklesiastikdepartementet:** 1911—1918/1919; av skolöverstyrelsen: 1929/1930, 1914/1915—1915/1916 med titel: **Folkskolorna och folkskoleseminarierna.** Litt. P.

**Folkskolorna och högre folkskolorna, av skolöverstyrelsen:** 1919/1920—1920/1921, 1926/1927.

**Det högre skolväsendet, av skolöverstyrelsen:** 1927/1928; 1935/1936 jämte översikt för läsåren 1928—1935.

**Högre studier, av statistiska centralbyrån:** 1956/1957—1958/1960.

**De kommunala mellanskolorna, av ecklesiastikdepartementet:** 1917/1918—1919/1920.

Forts. på: **De kommunala mellanskolorna och privatläroverken läsåret 1916—1917.** Fortsattes av: **Statens allmänna läroverk, kommunala mellanskolor och privatläroverk samt realskol- och studentexamina:** 1920/1921—1921/1922.

**De kommunala mellanskolorna och privatläroverken läsåret 1916—1917, av ecklesiastikdepartementet.**

Fortsattes av: **De kommunala mellanskolorna:** 1917/1918—1919/1920, och **Privatläroverken:** 1917/1918—1919/1920.

**Lärautbildningen, av ecklesiastikdepartementet:** 1916/1917—1919/1920; av skolöverstyrelsen: 1920/1921—1921/1922, 1927/1928, 1928/1929 t. o. m. 1938/1939.

**Privatläroverken, av ecklesiastikdepartementet:** 1917/1918—1919/1920.

1918/1919—1919/1920 med titel: **Statens normalskola för flickor och privatläroverken.** Forts. på: **De kommunala mellanskolorna och privatläroverken läsåret 1916—1917.** Fortsattes av: **Statens allmänna läroverk, kommunala mellanskolor och privatläroverk samt realskol- och studentexamina:** 1920/1921—1921/1922.

**Realskol- och studentexamina år 1919, av ecklesiastikdepartementet.**

Fortsattes av: **Statens allmänna läroverk läsåret 1919—1920 samt realskol- och studentexamina år 1920.**

**Statens allmänna läroverk, av ecklesiastikdepartementet:** 1911/1912—1918/1919.

Fortsattes av: **Statens allmänna läroverk läsåret 1919—1920 samt realskol- och studentexamina år 1920.** Litt. P.

**Statens allmänna läroverk, kommunala mellanskolor och privatläroverk samt realskol- och studentexamina, av skolöverstyrelsen:** 1920/1921—1921/1922.

Forts. på: **De kommunala mellanskolorna:** 1917/1918—1919/1920, **Privatläroverken:** 1917/1918—1919/1920, och **Statens allmänna läroverk läsåret 1919—1920 samt realskol- och studentexamina år 1920.**

**Statens allmänna läroverk läsåret 1919—1920 samt realskol- och studentexamina år 1920, av skolöverstyrelsen.**

Forts. på: **Realskol- och studentexamina år 1919, och Statens allmänna läroverk:** 1911/1912—1918/1919. Fortsattes av: **Statens allmänna läroverk, kommunala mellanskolor och privatläroverk samt realskol- och studentexamina:** 1920/1921—1921/1922.

**Yrkesundervisningen, av skolöverstyrelsen:** 1919/1921—1921/1922, 1928/1929; 1936/1937 jämte översikt för läsåren 1929—1936.

#### **Inkomst och förmögenhet**

**Alla berättelser utg. av statistiska centralbyrån. Företagens intäkter, kostnader och vinster:** 1951—1959.

**Skattetaxeringarna:** 1922—1943.

Fortsattes av: **Skattetaxeringarna samt fördelningen av inkomst och förmögenhet: taxeringsåren 1944—1960.**

**Skattetaxeringarna samt fördelningen av inkomst och förmögenhet: taxeringsåren 1944—1960.** 1944—1948 med titel: **Skattetaxeringarna samt inkomstfördelningen inom yrkesgrupper.** Forts. på: **Skattetaxeringarna:** 1922—1943.

**Taxeringen till inkomst- och förmögenhetsskatt:** 1917, 1920.

#### **Finanser**

**Berättelserna utg. av kontrollstyrelsen, där ej annat anges.**

**Accispliktiga näringar:** 1911/1912—1958.

Fortsattes av: **Indirekt beskattning m. m.:** 1959, Litt. V.

**Indirekt beskattning m. m.:** 1959.

Forts. på: **Accispliktiga näringar:** 1911/1912—1958.

**Kommunernas finanser, av statistiska centralbyrån:** 1918/1921—1958.

Litt. U.

**Rusdrycksförsäljningen m. m.:** 1914/1915—1959. 1914/1915—1918 med titel: **Brännvinsförsäljningen.**

#### **Allmänna val**

**Alla berättelser utg. av statistiska centralbyrån. Kommunala valen:** 1919—1958.

Litt. R.

**Landstingsmannavalen:** 1912—1918.

Litt. R.

**Riksdagsmannavalen:** 1909—1960.

Litt. R.

#### **Statistiska meddelanden**

**Utg. av statistiska centralbyrån, där ej annat anges. Serien har upphört från 1954.**

Ser. A. **Tillfälliga statistiska undersökningar.**

Band 1:

- 1 Dödlighets- och livslängdstabeller för åren 1816—1910.
- 2 Statens utarrenderade domäner arrendeåret 1910—1911.
- 3 Stadsfullmäktigvalen åren 1911 och 1912 samt den kommunala rösträtten år 1912 i de städer, som icke deltaga i landsting.
- 4—5 Utom äktenskapet födda barn. 1—2. Sthlm 1914—1916.
- 6 Dödligheten i lungdot i Sverige åren 1906—1910.
- 7 Husdjursräkningen sommaren 1915.
- 8 Stadsfullmäktigvalen åren 1913 och 1914.
- 9 Husdjursräkningen den 1 juni 1916.
- 10 Utom äktenskapet födda barn. 3. Sthlm 1917.

Band 2:

- 1 Husdjursräkningen den 1 juni 1917.
- 2 Arealinventeringen den 20 juni 1917, av folkhushållningskommissionen.
- 3 Husdjursräkningen den 1 juni 1918.
- 4 Stadsfullmäktigvalen åren 1915 och 1916.
- 5 Arealinventeringen den 1 juni 1918, av folkhushållningskommissionen.
- 6 Stadsfullmäktigvalen åren 1917 och 1918.

Band 3:

- 1 Statistisk översikt av det svenska näringslivets utveckling åren 1870—1915 med särskild hänsyn till industri, handel och sjöfart, av kommerskollegium.
- 2—3 Arealinventeringen och husdjursräkningen den 1 juni 1919. 1—2.

Band 4:

- 1 Jordbrukskassorna och centralkassorna för jordbrukskredit åren 1916—1923.
- 2 Brödsädsförbrukningen vid vissa mindre jordbruk. Sthlm 1928.
- 3 Undersökning rörande försöksrings- och trolöshetsbrotten åren 1921—1927.
- 4 Undersökning angående mejerihanteringen. Sthlm 1930.
- 5 Svinräkningen den 15 september 1930.
- 6 Inventeringen av vete och råg den 1 februari 1931.
- 7 Svinräkningen den 15 september 1931.
- 8 Kyrkofullmäktigvalen år 1931.
- 9 Svinräkningen den 15 september 1932.
- 10 1931 års företagsräkning, av kommerskollegium.

Band 5:

- 1 Undersökning angående foderförsörjningen åren 1935—1936.
- 2 Olyckor vid trafik med motorfordon år 1935.
- 3 Jordbrukets skuldsättning år 1933.
- 4 Pälsdjursräkningen den 15 september 1937.
- 5 Jordbrukskassorna och centralkassorna för jordbrukskredit åren 1924—1937.
- 6 Undersökning angående skogsavverkningen år 1937.
- 7 Pälsdjursräkningen den 30 september 1939.
- 8 Den animaliska produktionen år 1937/1938.

Band 6:

- 1 Priser och taxeringsvärden å jordbruksfastigheter  $\frac{1}{2}$  1938— $\frac{39}{100}$  1944.
- 2 Pälsdjursräkningen den 30 september 1945.

- 3 Brottslighetens utveckling åren 1913—1947.
- 4 Minnesskrift med anledning av den svenska befolkningsstatistikens 200-åriga bestånd. Sthlm 1949.

Ser. C. Månadsstatistik över handeln, av kommerskollegium: 1913—1953.

Forts. se serien Sveriges officiella statistik. Handel.

Ser. D. Järnvägsstatistiska meddelanden, av järnvägsstyrelsen: 1912—1953.

Ser. E. Uppgifter om bankerna, av bank- och fondinspektionen: 1912—1953.

Forts. se serien Sveriges officiella statistik. Bankväsen.

Ser. F. Sociala meddelanden, av socialstyrelsen: 1912—1953.

Fortsättes utanför serien under samma titel; se sista avdelningen av denna förteckning.

## Andra officiella publikationer med omfattande statistiska uppgifter

För en fullständig förteckning över det officiella trycket se Årsbibliografi över Sveriges offentliga publikationer, av riksdagsbiblioteket.

Arbetsmarknadsstatistik, av arbetsmarknadsstyrelsen: 1953—1961.

Jordbruksekonomiska meddelanden, av statens jordbruksnämnd: årg. [1] (1939)—22 (1960), 23 (1961): 1—10.

Årg. 1—11 med titel: Jordbruksekonomiska uppgifter.

Kommersiella meddelanden, av kommerskollegium: årg. 1 (1914)—47 (1960), 48 (1961): 1—10.

Konjunkturläget [kvartalstidskrift], av konjunkturinstitutet: 1960—1961.

Meddelanden från konjunkturinstitutet. Ser. A: 1—32, B: 1—30, 32. Sthlm 1938—1960.

Riksgäldskontoret, årsbok, av kontoret: årg. 1 (1920)—41 (1960/1961).

Riksräkningsverkets årsbok, av verket: 1929/1930—1938/1939, 1948, 1950—1961.

Riksstat: 1835—1961/1962. (Riksdagens protokoll. Bihang.)

Sammandrag av till statistiska centralbyrån inkomna årsväxt- och skörderapporter, av statistiska centralbyrån: 1913—1961.

Litt. N.

Sociala meddelanden, av socialstyrelsen: 1954—1958. Från 1959 uppdelad i två serier med undertitel:

Allmänna häftet: 1959—1960, 1961: 1—5/6.

Statistisk information: 1959—1961.

1912—1953 = Statistiska meddelanden. Ser. F.

Sparbankernas verksamhet, särskilda uppgifter för varje sparbank, av statistiska centralbyrån: 1951—1954, 1956—1959.

1951—1954, 1956—1957 med titel: De särskilda sparbankernas verksamhet. Utgives icke de år som slutar på 0 och 5.

Den svenska statsskulden [månadsuppgift], av riksgäldskontoret: årg. 1 (1941)—21 (1961).

Sveriges riksbank, tillgångar och skulder [vecko-uppgift], av banken: 1912—1961, 1962  $\frac{5}{1}$ — $\frac{15}{1}$ .

Sveriges riksbank, årsbok, av banken: årg. 1 (1908)—53 (1960).

Utkom från trycket den 12 februari 1962.