SVERIGES OFFICIELLA STATISTIK

RÄTTSVÄSEN



DOMSTOLARNAS

OCH DE EXEKUTIVA MYNDIGHETERNAS VERKSAMHET ÅREN 1939 OCH 1940

AV

STATISTISKA CENTRALBYRÅN

STOCKHOLM 1942
KUNGL. BOKTRYCKERIET. P. A. NORSTEDT & SÖNER
420740

INLEDNING

TILL

Domstolarnas och de exekutiva myndigheternas verksamhet / Statistiska centralbyrån. – Stockholm : Statistiska centralbyrån, 1919-1967. – (Sveriges officiella statistik).
Täckningsår: 1913-1965, utom år 1919, 1920, 1948 och 1961.
1913-1948 med sammanfattning och innehållsförteckning på franska.
1935-1947 med fransk parallelltitel: Administration des tribunaux et des autorités exécutives en …
1949-1965 med sammanfattning, innehållsförteckning och engelsk parallelltitel: Courts…

Föregångare:

Bidrag till Sveriges officiella statistik. B, Rättsväsendet.
Justitiestatsministerns underdåniga ämbetsberättelse. – Stockholm : P. A. Norstedt, 1860-1913.
Täckningsår: 1857/58-1912

Efterföljare:

Domstolarna / Statistiska centralbyrån. – Stockholm : Statistiska centralbyrån, 1968-1975. – (Sveriges officiella statistik).
Täckningsår: 1966-1973.

Rättsstatistisk årsbok / Statistiska centralbyrån. – Stockholm : Statistiska centralbyrån, 1975-1993. – (Sveriges officiella statistik).
Täckningsår: 1974-1992.

Domstolsstatistik / BRÅ – Brottsförebyggande rådet. – Stockholm : BRÅ,1996-2002. – (Sveriges officiella statistik).
Täckningsår: 1993-2001

Översiktspublikationer:

Brott och straff i Sverige : historisk kriminalstatistik 1750-2010 / Hanns von Hofer. – Stockholm: Kriminologiska institutionen, Stockholms universitet, 2011.

Domstolarnas och de exekutiva myndigheternas verksamhet åren 1939 och 1940 – (Sveriges officiella statistik).
Digitaliserad av Statistiska centralbyrån (SCB) 2016.

urn:nbn:se:scb-domexekmynd-1939-1940

SVERIGES OFFICIELLA STATISTIK

RÄTTSVÄSEN



DOMSTOLARNAS

OCH DE EXEKUTIVA MYNDIGHETERNAS VERKSAMHET ÅREN 1939 OCH 1940

AV

STATISTISKA CENTRALBYRÅN

STOCKHOLM 1942
KUNGL. BOKTRYCKERIET. P. A. NORSTEDT & SÖNER
420740

STATISTIQUE OFFICIELLE DE LA SUÈDE

JUSTICE



ADMINISTRATION DES TRIBUNAUX ET DES AUTORITÉS EXÉCUTIVES

EN 1939 ET 1940

PAR

LE BUREAU CENTRAL DE STATISTIQUE

Till KONUNGEN.

Statistiska centralbyrån får härmed överlämna sin berättelse angående domstolarnas och de exekutiva myndigheternas verksamhet åren 1939 och 1940. I berättelsen ingår även en redogörelse för de statsunderstödda offentliga rättshjälpsanstalternas verksamhet under samma år.

Till chefen för justitiedepartementet har ämbetsverket med skrivelser den 30 augusti 1940 och den 28 augusti 1941 överlämnat på grundval av de avgivna arbetsredogörelserna utarbetade preliminära redogörelser för de allmänna underrätternas, lagsökningsdomarnas, vattendomstolarnas, överexekutorernas, hovrätternas och revisionssekreterarnas verksamhet år 1939 resp. år 1940 ävensom, med förstnämnda skrivelse, liknande redogörelse för krigsrätternas verksamhet år 1939.

Stockholm den 17 mars 1942.

Underdånigst

ERNST HÖIJER.

SVERKER GROTH.

Innehållsförteckning.

Text.

Sid.

Inledning 1*

A. Domstolar och exekutiva myndigheter 2*

a. Häradsrätterna 2*

b. Rådhusrätterna (inkl. polisdomstolarna och poliskamrarna med domsrätt) 16*

c. Vattendomstolarna 18*

d. Ägodelningsrätterna 19*

e. Krigsdomstolarna 19*

f. Kammarrätten 19*

g. De exekutiva myndigheterna 20*

h. De allmänna hovrätterna 20*

i. Högsta domstolen med nedre justitierevisionen 22*

j. Regeringsrätten 22*

k. Övriga domstolar 23*

B. Mål och ärenden i första instans 23*

I. Häradsrätter och rådhusrätter (inkl. polisdomstolar och poliskamrar med domsrätt) . 23*

a. Allmän översikt 23*

b. Genom slutligt utslag avgjorda tvistemål och brottmål, i vilka talan om ansvar icke förts (civila mål) 29*

c. Genom slutligt utslag avgjorda brottmål, i vilka talan om ansvar förts (kriminella mål) 37*

d. Av lagsökningsdomarna handlagda mål 45*

II. Vattendomstolarna 48*

III. Ägodelningsrätterna 49*

IV. Krigsdomstolarna 51*

V. Överexekutorerna 52*

VI. Hovrätterna 54*

VII. Högsta domstolen 54*

C. Mål i andra instans 54*

I. Hovrätterna 54*

II. Högsta domstolen 64*

D. Mål i tredje instans 64*

E. Den fria rättegången 70*

F. Lagfarter 72*

G. Inteckningar 75*

H. De statsunderstödda offentliga rättshjälpsanstalternas verksamhet 79*

Fransk översikt 81*

Tabeller.

Tab. 1. Sammandrag av häradsrätternas, rådhusrätternas och polisdomstolarnas arbetsredogörelser, åren 1939 och 1940 2

» 2. Antalet vid de särskilda häradsrätterna, rådhusrätterna och polisdomstolarna slutligt handlagda mål och ärenden, åren 1939 och 1940 10

Sid.

Tab. 3. Vid häradsrätter och rådhusrätter genom slutligt utslag avgjorda civila mål, fördelade länsvis efter tvisteföremålets beskaffenhet, åren 1939 och 1940 44
» 4. Vid häradsrätter och rådhusrätter genom slutligt utslag avgjorda civila mål, fördelade länsvis efter tvisteföremålets värde, antalet rättegångstillfällen, processtidens längd m. m., åren 1939 och 1940 50
» 5. Vid häradsrätter, rådhusrätter och polisdomstolar genom slutligt utslag avgjorda kriminella mål, åren 1939 och 1940 54
» 6. Vid häradsrätter, rådhusrätter och polisdomstolar slutligt handlagda ärenden (utom konkursärenden och ackordsförhandlingar utan konkurs), länsvis fördelade efter beskaffenheten, åren 1939 och 1940 62
» 7. Lagsökningsmål samt mål om handräckning för fordran, åren 1939 och 1940 . . . 68
» 8. Lagsökningsdomarnas arbetsredogörelser, åren 1939 och 1940 70
» 9. Vattendomstolarnas arbetsredogörelser, åren 1939 och 1940 71
» 10. Vid vattendomstolar genom slutligt utslag avgjorda mål, i vilka talan om ansvar ej förts, åren 1939 och 1940 72
» 11. Mål och ärenden hos ägodelningsrätterna, åren 1939 och 1940 74
» 12. Krigsrätternas arbetsredogörelser, åren 1939 och 1940 78
» 13. Överexekutorernas arbetsredogörelser, åren 1939 och 1940 80
» 14. Hovrätternas arbetsredogörelser, åren 1939 och 1940 82
» 15. Vid hovrätterna såsom andra instans genom slutligt utslag avgjorda mål, åren 1939 och 1940 85
» 16. Sammandrag av revisionssekreterarnas arbetsredogörelser, åren 1939 och 1940 92
» 17. Av högsta domstolen såsom tredje instans genom slutligt utslag avgjorda mål, åren 1939 och 1940 93
» 18. Av högsta domstolen såsom andra instans genom slutligt utslag avgjorda mål, åren 1939 och 1940 100
» 19. Av högsta domstolen handlagda nådeansökningar, åren 1939 och 1940 101
» 20. Kammarrättens arbetsredogörelser, åren 1937—1940 102
» 21. Mål och ärenden, som upptagits och avgjorts av regeringsrätten, åren 1931—1940 . 103
» 22. Vid häradsrätter och rådhusrätter beviljade lagfarter, fördelade länsvis efter fångets beskaffenhet, åren 1939 och 1940 104
» 23. Köpesummor, i kronor, för fast egendom, varå lagfart sökts vid köp efter frivillig försäljning, åren 1939 och 1940 106
» 24. Köpesummor, i kronor, för fast egendom, varå lagfart sökts vid köp efter exekutiv försäljning, åren 1939 och 1940 108
» 25. Inteckningar, åren 1939 och 1940 110
» 26. Tomträtt, åren 1939 och 1940 114
» 27. De statsunderstödda offentliga rättshjälpsanstalternas verksamhet, åren 1939 och 1940 116

Table des matières.

Texte.

Page

Introduction 1*

A. Tribunaux et autorités exécutives 2*

a. Tribunaux de 1re instance à la campagne 2*

b. Tribunaux de 1re instance dans les villes (y compris les tribunaux de police) 16*

c. Tribunaux pour les affaires d'eau 18*

d. Tribunaux d'arpentage 19*

e. Tribunaux militaires 19*

f. Cour des comptes 19*

g. Autorités exécutives 20*

h. Cours d'appel de droit commun 20*

i. Cour suprême et chambre des requêtes 22*

j. Conseil d'État 22*

k. Autres tribunaux 23*

B. Affaires jugées en 1re instance (y compris les affaires non contentieuses) 23*

I. Tribunaux de 1re instance à la campagne et dans les villes (y compris les tribunaux de police) 23*

a. Aperçu général 23*

b. Affaires définitivement jugées, en matière civile (*affaires civiles*, y compris les affaires »criminelles«, dans lesquelles il n'a pas été requis de pénalités) . . . 29*

c. Affaires définitivement jugées, en matière criminelle (*affaires criminelles*) . . . 37*

d. Affaires traitées par les juges de poursuite 45*

II. Tribunaux pour les affaires d'eau 48*

III. Tribunaux d'arpentage 49*

IV. Tribunaux militaires 51*

V. Exécuteurs principaux 52*

VI. Cours d'appel 54*

VII. Cour suprême 54*

C. Affaires jugées en 2me instance 54*

I. Cours d'appel 54*

II. Cour suprême 64*

D. Affaires jugées en 3me instance (Cour suprême) 64*

E. Procès sans frais 70*

F. Homologations 72*

G. Hypothèques 75*

H. Travaux des bureaux publics d'assistance judiciaire, subventionnés par l'État 79*

Résumé en français 81*

Tableaux.

Tab. 1. État général des travaux des tribunaux ordinaires de 1re instance, en 1939 et 1940 . 2

» 2. Nombre des affaires terminées par chaque tribunal ordinaire de 1re instance, en 1939 et 1940 10

Page

Tab. 3. **Affaires civiles** jugées par les tribunaux ordinaires de 1re instance par départements et suivant l'objet du litige, en 1939 et 1940 44
» 4. **Affaires civiles** jugées par les tribunaux ordinaires de 1re instance par départements et suivant la valeur du litige, le nombre des audiences, la durée des procès, etc., en 1939 et 1940 50
» 5. **Affaires criminelles** jugées par les tribunaux ordinaires de 1re instance, en 1939 et 1940 54
» 6. **Affaires non contentieuses** (excepté les faillites et les transactions sans faillite) terminées par les tribunaux ordinaires de 1re instance, classées par départements suivant la nature de la cause, en 1939 et 1940 62
» 7. **Affaires de poursuite** et de main-forte en matière de créances, en 1939 et 1940 . . 68
» 8. **Travaux des juges** de poursuite, en 1939 et 1940 70
» 9. **Travaux des tribunaux** pour les affaires d'eau, en 1939 et 1940 71
» 10. **Affaires civiles** jugées par les tribunaux pour les affaires d'eau, en 1939 et 1940 72
» 11. **Affaires entrées** et terminées par les tribunaux d'arpentage, en 1939 et 1940 74
» 12. **Travaux des tribunaux** militaires, en 1939 et 1940 78
» 13. **Travaux des exécuteurs** principaux, en 1939 et 1940 80
» 14. **Travaux des cours** d'appel, en 1939 et 1940 82
» 15. **Affaires jugées** en 2me instance par les cours d'appel, en 1939 et 1940 85
» 16. **Résumé des rapports** des conseillers rapporteurs à la Cour suprême, en 1939 et 1940 92
» 17. **Affaires jugées** en 3me instance par la Cour suprême, en 1939 et 1940 93
» 18. **Affaires jugées** par la Cour suprême en qualité de 2me instance, en 1939 et 1940 . . 100
» 19. **Recours en grâce** traités par la Cour suprême, en 1939 et 1940 101
» 20. **Travaux de la Cour** des comptes, en 1937—1940 102
» 21. **Affaires entrées** dans les départements de l'État et terminées par le Conseil d'État, en 1931—1940 103
» 22. **Homologations** accordées dans chaque département par les tribunaux de 1re instance à la campagne et dans les villes, classées suivant la nature du titre de propriété, en 1939 et 1940 104
» 23. **Prix total** en couronnes des immeubles dont on a demandé homologation d'achat en vente volontaire, en 1939 et 1940 106
» 24. **Prix total** en couronnes des immeubles dont on a demandé homologation d'achat en vente forcée, en 1939 et 1940 108
» 25. **Hypothèques**, en 1939 et 1940 110
» 26. **Droit de terrains**, en 1939 et 1940 114
» 27. **Travaux des bureaux** publics d'assistance judiciaire, subventionnés par l'État, en 1939 et 1940 116

Inledning.

Med hänsyn till tidsförhållandena har, särskilt i besparingssyfte, denna årgång av berättelsen gjorts mindre omfattande än de föregående. Sålunda ha ej medtagits:

a. uppgifter för varje domsaga rörande areal, folkmängd, tingssammanträden, rättegångsdagar, inskrivningsdagar samt antal mål och ärenden på 1 000 invånare (se årg. 1937/38, tab. 3);

b. uppgifter för varje stad med rådhusrätt rörande areal, folkmängd, antal mål och ärenden på 1 000 invånare samt antal ledamöter i rådhusrätten (se årg. 1937/38, tab. 4);

c. uppgifter för varje län rörande de vid krigsdomstolarna i första instans avgjorda målen (se årg. 1937/38, tab. 13);

d. arbetsredogörelserna för de särskilda överexekutorerna (se årg. 1937/38, tab. 14);

e. arbetsredogörelserna för lagsökningsdomarna i de särskilda domsagorna och städerna med rådhusrätt (se årg. 1937/38, tab. 16); samt

f. revisionssekreterarnas arbetsredogörelser för de särskilda rotlarna i nedre justitierevisionen (se årg. 1937/38, tab. 20).

Sammandrag för större områden av de under *a.*, *b.* och *c.* omförmälda uppgifterna återfinnas på skilda ställen i texten (se sid. 4*, 10* f., 14* f., 17* f., 51* f.). Areal- och folkmängdsuppgifter för de särskilda domsagorna och tingslagen samt för städerna med rådhusrätt återfinnas i statistiska centralbyråns publikation »Folkmängden inom administrativa områden den 31 december 1940». — Tab 8, som innehåller ett sammandrag av lagsökningsdomarnas arbetsredogörelser och delvis ersätter tab. 16 i årg. 1937/38, redovisar målen med fördelning på län, samtliga domsagor tagna över ett och samtliga städer med rådhusrätt tagna över ett. Dessutom har i tab. 2 intagits uppgift för varje domsaga och stad med rådhusrätt rörande antalet av lagsökningsdomare slutligt handlagda mål. Då plats i nämnda tabell ansetts böra beredas även för uppgifter rörande antalet slutligt handlagda bötesförvandlingsmål, ha av utrymmesskäl de förut i kol. 30 och 31 av tabellen redovisade båda slagen av ärenden här tagits över ett (se kol. 32). — Ur tab. 9, som återger vattendomstolarnas arbetsredogörelser, ha uteslutits uppgifterna om domstolarnas sammanträden, vilka uppgifter i stället sammanförts i en texttabell (se sid. 18*). Uppgifterna om de fåtaliga, av vattendomstolarna genom slutligt utslag avgjorda kriminella målen, vilka uppgifter förut redovisats i en särskild avdelning av tab. 10, ha här icke

upptagits i nämnda tabell utan endast omnämnts i texten (se sid. 49*). I tab. 13, som utgör en sammanfattning av överexekutorernas arbetsredogörelser och delvis ersätter tab. 14 i årg. 1937/38, ha målen länsvis fördelats, allteftersom de varit anhängiga hos Konungens befallningshavande eller annan överexekutor. Det sammandrag av sistnämnda arbetsredogörelser, vilket återfinnes i tab. 15 i årg. 1937/38, har här sin motsvarighet i en texttabell (se sid. 53*). Slutligen märkes, att specifikationen efter köpare och säljare i tab. 23 och 24, som innehålla uppgifter om köpesummor vid köp av fast egendom och motsvara tab. 28 och 29 i årg. 1937/38, är mindre utförlig än i de tidigare berättelserna.

A. Domstolar och exekutiva myndigheter.

Den i denna avdelning av texten lämnade redogörelsen för domstolarna och de exekutiva myndigheterna avser huvudsakligen endast förändringar i organisationen, som blivit genomförda under de båda redogörelseåren. Beträffande vissa domstolars organisation återfinnas fullständigare uppgifter i föregående årgångar av denna berättelse, vartill torde få hänvisas.

a. Häradsrätterna.

Domsagorna och deras indelning i tingslag. Antalet domsagor, som vid utgången av år 1938 var 116, bibehölls oförändrat under redogörelseperioden. Jämlikt kungl. brev den 9 september 1938 (nr 559) skall Mjölby domsaga från och med den 1 januari 1939 benämnas Folkungabygdens domsaga.

Antalet tingslag minskades med ingången av år 1939 från 183 till 182 och med ingången av år 1940 ytterligare till 181. Minskningarna berodde på sammanslagningar den 1 januari 1939 av Ångermanlands västra domsagas två tingslag, eller Ramsele och Resele tingslag samt Fjällsjö tingslag, till ett tingslag samt den 1 januari 1940 av Jämtlands västra domsagas två tingslag, eller Undersåkers och Offerdals tingslag samt Sunne, Ovikens och Hallens tingslag, till ett tingslag; se kungl. brev den 2 juli 1937 (nr 731) och den 15 september 1939 (nr 656).

En uppdelning av domsagorna länsvis efter tingslagens antal vid utgången av åren 1870, 1900, 1910, 1920, 1930 och 1940 har verkställts i *tab. A.* Denna utvisar, att antalet domsagor i hela riket ökats från 104 år 1870 till 123 år 1920 och därefter minskats till 116 år 1940 ävensom att variationen under 1900-talet varit jämförelsevis obetydlig. Den starka ökningen från år 1870 till år 1900 faller till största delen på de norrländska länen. Inom Göta hovrätts område var antalet ett och samma under de fyra första i tabellen upptagna åren, varefter det minskades.

Tingslagen ha från år 1870 till år 1940 nedgått i antal med mer än 40 %, och denna nedgång har fortskridit utan avbrott vid någon av de observerade tidpunkterna. Inom Svealand, där den var störst, uppgick den till mer än 50 %

Tab. A. Domsagor och tingslag vid utgången av åren 1870, 1900, 1910, 1920, 1930 och 1940.

Län och områden	Antal domsagor						Antal tingslag					
	1870	1900	1910	1920	1930	1940	1870	1900	1910	1920	1930	1940
Stockholms	5	5	5	6	6	6	19	16	9	8	7	7
Uppsala	3	3	3	3	2	2	17	11	4	4	3	3
Södermanlands	2	3	3	3	3	3	10	8	8	6	6	6
Gotlands	2	2	2	2	2	2	2	2	2	2	2	2
Värmlands	6	7	7	7	7	7	16	12	12	12	12	12
Örebro	4	4	4	4	4	4	16	13	8	8	7	7
Västmanlands	4	4	4	4	3	3	13	7	6	6	5	5
Kopparbergs	4	5	6	6	6	6	23	19	14	13	13	13
Svealand och Gotland	**30**	**33**	**34**	**35**	**33**	**33**	**116**	**88**	**63**	**59**	**55**	**55**
Gävleborgs	4	4	5	5	6	6	15	10	9	9	8	8
Västernorrlands	3	6	7	7	6	6	17	18	15	13	9	7
Jämtlands	2	4	4	4	4	4	14	15	13	9	9	8
Norrland	**9**	**14**	**16**	**16**	**16**	**16**	**46**	**43**	**37**	**31**	**26**	**23**
Svea hovrätts område[1])	**39**	**47**	**50**	**51**	**49**	**49**	**162**	**131**	**100**	**90**	**81**	**78**
Östergötlands	8	8	8	8	6	6	23	16	12	10	8	8
Jönköpings	5	5	5	5	5	4	9	7	7	7	7	7
Kronobergs	3	4	4	4	4	4	6	6	6	5	5	5
Kalmar	6	6	6	6	6	6	11	10	10	9	9	8
Hallands	3	3	3	3	3	3	8	7	6	6	6	6
Göteborgs och Bohus	6	5	5	5	5	5	14	12	10	9	6	6
Älvsborgs	7	7	7	7	7	7	18	16	15	13	12	11
Skaraborgs	7	7	7	7	6	6	18	15	12	10	9	9
Göta hovrätts område	**45**	**45**	**45**	**45**	**42**	**41**	**107**	**89**	**78**	**69**	**62**	**60**
Blekinge	4	4	4	4	4	2	4	4	4	4	4	4
Kristianstads	5	6	6	7	7	7	10	7	7	7	7	7
Malmöhus	6	7	7	7	7	7	13	7	7	8	8	8
Hovrättens över Skåne och Blekinge område	**15**	**17**	**17**	**18**	**18**	**16**	**27**	**18**	**18**	**19**	**19**	**19**
Västerbottens	3	4	4	4	5	5	12	11	9	9	10	10
Norrbottens	2	4	5	5	5	5	13	17	17	16	14	14
Hovrättens för Övre Norrland område[1])	**5**	**8**	**9**	**9**	**10**	**10**	**25**	**28**	**26**	**25**	**24**	**24**
Hela riket	**104**	**117**	**121**	**123**	**119**	**116**	**321**	**266**	**222**	**203**	**186**	**181**

av 1870 års siffra. Sistnämnda år förekommo, såsom framgår av efterföljande tablå, i hela riket 18 domsagor med 5 eller flera, 14 med 4 samt 29 med 3 tingslag; år 1940 fanns ingen domsaga av första, 1 (Ovansiljans) av andra och

År	Antal domsagor med 1 tingslag	2	3	4	5 el. flera
1870	15	28	29	14	18
1900	39	37	20	14	7
1910	51	47	16	6	1
1920	60	50	9	4	—
1930	61	50	7	1	—
1940	60	48	7	1	—

[1]) Här avses hovrättens område år 1940. Västerbottens och Norrbottens län tillhörde före den 1/10 1936 Svea hovrätts domsområde.

Tab. B. Areal och folkmängd i domsagorna, den 1 jan. 1940.

Områden	Landareal i km²			Folkmängd		
	Hela området under landsrätt	I medeltal på varje		Hela området under landsrätt	I medeltal på varje	
		domsaga	tingslag		domsaga	tingslag
Svea hovrätts område	171 449·0	3 499·0	2 198·1	1 847 895	37 712	23 691
Svealand och Gotland	81 704·3	2 475·9	1 485·5	1 263 285	38 281	22 969
Norrland	89 744·7	5 609·0	3 901·9	584 610	36 538	25 418
Göta hovrätts område	68 954·2	1 681·8	1 149·2	1 454 093	35 466	24 235
Hovrättens över Skåne och Blekinge område	13 574·0	848·4	714·4	555 833	34 740	29 254
Hovrättens för Övre Norrland område	153 951·8	15 395·2	6 414·7	391 826	39 183	16 326
Hela riket	**407 929·0**	**3 516·6**	**2 253·8**	**4 249 647**	**36 635**	**23 479**

7 av tredje slaget. Medeltalet tingslag per domsaga inom de olika huvudområdena av riket har varit följande:

Områden	Antal tingslag per domsaga					
	År					
	1870	1900	1910	1920	1930	1940
Svea hovrätt[1])	4·2	2·8	2·0	1·8	1·7	1·6
Svealand och Gotland	3·9	2·7	1·9	1·7	1·7	1·7
Norrland[2])	5·1	3·1	2·3	1·9	1·6	1·4
Göta hovrätt	2·4	2·0	1·7	1·5	1·5	1·5
Hovrätten över Skåne och Blekinge	1·8	1·1	1·1	1·1	1·1	1·2
Hovrätten för Övre Norrland[1])	5·0	3·5	2·9	2·8	2·4	2·4
Hela riket	**3·1**	**2·3**	**1·8**	**1·7**	**1·6**	**1·6**

Areal och folkmängd. I *tab. B* ha intagits uppgifter om areal och folkmängd den 1 januari 1940 i domsagorna inom de olika judiciella huvudområdena.

En gruppering av tingslagen och domsagorna efter folkmängdens storlek den 1 januari 1940 har genomförts i *tab. C.*

Domsagornas förvaltning. Domsagostadgan den 26 maj 1933 (nr 309) har ändrats genom kungl. kung. den 18 november 1938 (nr 670), den 30 december 1938 (nr 766) och den 22 juni 1939 (nr 336). De båda förstnämnda kungörelserna, vilka trädde i kraft den 1 januari 1939, innehålla vissa bestämmelser om handläggning av mål om förvandling av böter; den tredje kungörelsen, som trädde i kraft den 1 juli 1939, ger vissa regler angående sekreterare.

Kungl. Maj:t har den 30 december 1939 medgivit tillfälliga lättnader i villkoren för erhållande av vissa förordnanden i domsaga, när av rådande utomordentliga förhållanden vållad personalbrist därtill föranleder.

Biträdande domare har under båda redogörelseåren varit förordnad i Söder-

[1]) Här avses hovrättens område år 1940. Västerbottens och Norrbottens län tillhörde före den 1/10 1936 Svea hovrätts domsområde. — [2]) Utom Västerbottens och Norrbottens län.

Tab. C. Tingslag och domsagor, fördelade efter folkmängden den 1 jan. 1940.

Län och områden	Antal tingslag med en folkmängd av															Summa tingslag	Antal dom-agor med en folkmängd av												Summa domsagor
	under 5 000	5 000—10 000	10 000—15 000	15 000—20 000	20 000—25 000	25 000—30 000	30 000—35 000	35 000—40 000	40 000—45 000	45 000—50 000	50 000—55 000	55 000—60 000	60 000—65 000	65 000—70 000	mera än 70 000		15 000—20 000	20 000—25 000	25 000—30 000	30 000—35 000	35 000—40 000	40 000—45 000	45 000—50 000	50 000—55 000	55 000—60 000	60 000—65 000	65 000—70 000	mera än 70 000	
Stockholms	—	—	1	2	1	—	—	—	—	—	1	—	—	1	1	7	1	1	1	—	—	—	—	1	—	—	1	1	6
Uppsala	—	—	—	—	2	—	—	—	—	1	—	—	—	—	—	3	—	—	—	—	—	—	2	—	—	—	—	—	2
Södermanlands	—	1	1	2	—	—	1	1	—	—	—	—	—	—	—	6	—	—	—	1	—	1	—	1	—	—	—	—	3
Gotlands	—	—	—	—	2	—	—	—	—	—	—	—	—	—	—	2	—	2	—	—	—	—	—	—	—	—	—	—	2
Värmlands	—	1	4	4	1	—	—	1	1	—	—	—	—	—	—	12	1	—	1	2	2	1	—	—	—	—	—	—	7
Örebro	—	—	1	2	1	—	2	1	—	—	—	—	—	—	—	7	—	—	—	1	1	—	2	—	—	—	—	—	4
Västmanlands	—	—	—	2	1	1	1	—	—	—	—	—	—	—	—	5	—	—	—	1	1	—	1	—	—	—	—	—	3
Kopparbergs	1	2	3	2	2	1	1	1	—	—	—	—	—	—	—	13	—	—	1	1	2	—	1	1	—	—	—	—	6
Svealand o. Gotland	**1**	**4**	**10**	**14**	**10**	**2**	**5**	**4**	**1**	**1**	**1**	—	—	**1**	**1**	**55**	**2**	**3**	**3**	**6**	**6**	**2**	**6**	**3**	—	—	**1**	**1**	**33**
Gävleborgs	—	1	1	—	—	2	1	2	—	1	-	—	—	—	—	8	—	—	—	2	3	—	1	—	-	—	—	—	6
Västernorrlands	—	—	2	—	—	1	—	1	1	—	2	—	—	—	—	7	—	—	2	—	1	1	—	2	—	—	—	—	6
Jämtlands	—	2	1	4	—	1	—	—	—	—	—	—	—	—	—	8	—	1	1	1	1	—	—	—	—	—	—	—	4
Norrland	—	**3**	**4**	**4**	—	**4**	**1**	**3**	**1**	**1**	**2**	—	—	—	—	**23**	—	**1**	**3**	**3**	**5**	**1**	**1**	**2**	—	—	—	—	**16**
Svea hovrätts område	**1**	**7**	**14**	**18**	**10**	**6**	**6**	**7**	**2**	**2**	**3**	—	—	**1**	**1**	**78**	**2**	**4**	**6**	**9**	**11**	**3**	**7**	**5**	—	—	**1**	**1**	**49**
Östergötlands	—	1	—	1	2	2	1	1	—	—	—	—	—	—	—	8	—	2	1	1	1	—	1	—	—	—	—	—	6
Jönköpings	—	—	1	—	2	2	1	—	—	—	1	—	—	—	—	7	—	—	—	1	—	—	1	1	1	—	—	—	4
Kronobergs	—	—	—	—	2	2	—	1	—	—	—	—	—	—	—	5	—	1	1	—	1	—	1	—	—	—	—	—	4
Kalmar	—	—	4	—	1	1	—	2	—	—	—	—	—	—	—	8	—	1	3	—	2	—	—	—	—	—	—	—	6
Hallands	—	1	1	2	1	—	1	—	—	—	—	—	—	—	—	6	—	1	—	—	—	2	—	—	—	—	—	—	3
Göteborgs och Bohus	—	—	1	1	1	1	—	—	1	—	—	—	1	—	—	6	—	1	2	—	—	1	—	—	—	1	—	—	5
Älvsborgs	—	4	—	—	2	2	1	—	2	-	—	—	—	—	—	11	—	—	1	3	1	2	—	—	—	—	—	—	7
Skaraborgs	—	1	1	1	2	2	2	—	—	—	—	—	—	—	—	9	—	1	1	2	1	—	1	—	—	—	—	—	6
Göta hovrätts område	—	**7**	**8**	**5**	**13**	**12**	**6**	**4**	**3**	—	**1**	—	**1**	—	—	**60**	—	**7**	**9**	**7**	**6**	**5**	**4**	**1**	**1**	**1**	—	—	**41**
Blekinge	—	—	—	1	1	2	—	—	—	—	—	—	—	—	—	4	—	—	—	—	—	1	—	1	—	—	—	—	2
Kristianstads	—	—	—	—	—	3	3	1	—	—	—	—	—	—	—	7	—	—	3	3	1	—	—	—	—	—	—	—	7
Malmöhus	—	1	—	—	1	2	1	1	2	—	—	—	—	—	—	8	—	1	1	2	1	2	—	—	—	—	—	—	7
Hovrts över Skåne o. Blekinge område	—	**1**	—	**1**	**2**	**7**	**4**	**2**	**2**	—	—	—	—	—	—	**19**	—	**1**	**4**	**5**	**2**	**3**	—	**1**	—	—	—	—	**16**
Västerbottens	—	3	1	3	—	2	—	—	—	1	—	—	—	—	—	10	—	—	3	—	—	—	—	1	1	—	—	—	5
Norrbottens	2	4	2	3	2	—	1	—	—	—	—	—	—	—	—	14	—	—	—	1	3	—	1	—	—	—	—	—	5
Hovrts för Övre Norrland område	**2**	**7**	**3**	**6**	**2**	**2**	**1**	—	—	**1**	—	—	—	—	—	**24**	—	—	**3**	**1**	**3**	—	**1**	**1**	**1**	—	—	—	**10**
Hela riket	**3**	**22**	**25**	**30**	**27**	**27**	**17**	**13**	**7**	**3**	**4**	—	**1**	**1**	**1**	**181**	**2**	**12**	**22**	**22**	**22**	**11**	**12**	**8**	**2**	**1**	**1**	**1**	**116**

törns domsaga samt i Askims, Hisings och Sävedals domsaga. För dessa domsagor gällde särskilda, med stöd av 13 § domsagostadgan fastställda arbetsordningar.

Särskild inskrivningsavdelning har, likaledes under båda redogörelseåren, varit inrättad i Södra Roslags domsaga, och chefen för denna avdelning har varit inskrivningsdomare i domsagan samt dessutom handlagt vissa på inskrivningsdomare ej ankommande ärenden.

Sekreterare har under hela eller någon del av redogörelseperioden varit förordnad i 51 domsagor, varav 20 under Svea hovrätt, 15 under Göta hovrätt, 11 under hovrätten över Skåne och Blekinge samt 5 under hovrätten för Övre Norrland. Vid redogörelseperiodens slut voro motsvarande tal resp. 49, 20, 15, 10 och 4.

I samtliga domsagor ha under båda redogörelseåren förekommit såväl förste som andre notarie. Andra rättsbildade biträden än förste notarier och andre notarier ha till växlande antal förekommit i 106 domsagor år 1939 och i 93 domsagor år 1940. Med »andra rättsbildade biträden» avses här icke biträden för uppläggande av fastighetsböcker. Biträden av sistnämnda slag ha förekommit, i regel under kortare tider, år 1939 i 29 domsagor och år 1940 i 19 domsagor.

Följande tablå visar i vilken utsträckning kvinnlig rättsbildad arbetskraft tagits i anspråk i domsagorna under åren 1933—1940.

År	Ant. domsagor med rättsb. kv.	Ant. rättsb. kv. i domsagorna	År	Ant. domsagor med rättsb. kv.	Ant. rättsb. kv. i domsagorna
1933	9	11	1937	15	21
1934	14	16	1938	25	29
1935	11	13	1939	26	35
1936	11	13	1940	34	41

Tingssammanträden och rättegångsdagar m. m. Kungl. kung. den 18 oktober 1935 (nr 541) om häradsrätternas tingsställen och tingsordningar har under redogörelseperioden ändrats genom kungl. kung. den 21 oktober 1938 (nr 625), som trädde i kraft till större delen den 1 januari 1939 och i övrigt den 1 februari 1939, samt kungl. kung. den 20 oktober 1939 (nr 740) och den 27 oktober 1939 (nr 762), vilka trädde i kraft den 1 januari 1940.

Med stöd av lagen den 4 juni 1937 (nr 306) om behörighet för häradsrätt att upptaga sjörättsmål har i kungl. kung. den 21 mars 1940 (nr 147), som trädde i kraft den 1 april 1940, förordnats, att häradsrätten i Sunnervikens domsaga skall äga upptaga i nämnda lag avsedda sjörättsmål, för vilka rådhusrätten i Lysekil skolat vara rätt domstol. Ytterligare sådana förordnanden ha icke förekommit under redogörelseperioden. Jämför sid. 4* f. i årg. 1937/38.

En fördelning av domsagorna efter antalet allmänna sammanträden har genomförts i *tab. D*, varvid domsagorna tillika grupperats efter antalet tingslag och efter hovrättsområde. Antalet domsagor med 20 eller flera allmänna sammanträden var enligt tabellen 101 år 1939 och 102 år 1940, eller ungefär 87 %

Tab. D. Domsagorna, fördelade efter antalet allmänna sammanträden, åren 1939 och 1940.

Antal allmänna sammanträden	Antal domsagor									
	under Svea hovrätt		under Göta hovrätt		under hovrätten över Skåne o. Blekinge		under hovrätten för Övre Norrland		Summa	
	1939	1940	1939	1940	1939	1940	1939	1940	1939	1940
i domsagor med ett tingslag										
10	5	5	3	2	—	—	—	—	8	7
20	14	15	17	18	12	11	1	1	44	45
40	4	4	2	2	1	2	—	—	7	8
i domsagor med två tingslag										
5+ 5	—	—	—	—	—	—	—	—	—	—
10+ 5	2	2	—	—	—	—	2	2	4	4
10+10	19	18	17	17	2	2	1	1	39	38
15+10	1	1	—	—	—	—	—	—	1	1
20+ 5	—	—	—	—	—	—	1	1	1	1
20+10	1	1	1	1	—	—	—	—	2	2
20+20	—	—	1	1	—	—	—	—	1	1
30+10	—	—	—	—	1	1	—	—	1	1
i domsagor med flera tingslag										
5+ 5+5	1	1	—	—	—	—	—	—	1	1
10+ 3+2	—	—	—	—	—	—	1	1	1	1
10+ 5+3	1	1	—	—	—	—	—	—	1	1
10+ 5+5	—	—	—	—	—	—	2	2	2	2
10+10+2	—	—	—	—	—	—	1	1	1	1
10+10+5	—	—	—	—	—	—	1	1	1	1
10+ 5+3+3	1	1	—	—	—	—	—	—	1	1
Summa	**49**	**49**	**41**	**41**	**16**	**16**	**10**	**10**	**116**	**116**

av hela antalet domsagor i riket. Motsvarande absoluta tal för åren 1937 och 1938 äro 100 och 101.

Särskilda tingsordningar gällde i 8 tingslag, nämligen Frosta med 30, Hallsbergs med 15, Älvdals, Särna och Idre, Hede och Arvidsjaurs med vartdera 3 samt Arjeplogs och Karesuando med vartdera 2 allmänna sammanträden per år.

Nedanstående tablå utvisar antalet rättegångsdagar i medeltal under allmänna sammanträden i de olika domsagorna, grupperade efter antalet sammanträden av nämnda slag.

Antal allmänna sammanträden	Antal domsagor		Rättegångsdagar i medeltal	
	1939	1940	1939	1940
10	9	7	1·7	1·5
15—18	6	7	1·8	1·6
20	85	85	1·5	1·5
21—25	5	5	1·3	1·3
30	2	2	1·3	1·3
40	9	10	1·3	1·3
Samtliga grupper	**116**	**116**	**1·5**	**1·4**

Tab. E. Sammanträden med tremansnämnd, åren 1938—1940.

Län och områden	Antal tingslag, i vilka sammanträden förekommit			Antal sammanträden (=rättegångsdagar därunder)		
	1938	1939	1940	1938	1939	1940
Stockholms	5	5	5	10	10	10
Uppsala	3	3	3	3	3	3
Södermanlands	4	4	4	4	4	4
Gotlands	—	—	—	—	—	—
Värmlands	8	8	8	9	9	9
Örebro	2	2	2	2	2	2
Västmanlands	2	3	3	2	11	11
Kopparbergs	3	3	3	14	14	14
Svealand och Gotland	**27**	**28**	**28**	**44**	**53**	**53**
Gävleborgs	7	7	7	7	7	7
Västernorrlands	3	3	3	6	6	6
Jämtlands	2	2	2	2	2	2
Norrland	**12**	**12**	**12**	**15**	**15**	**15**
Svea hovrätts område	**39**	**40**	**40**	**59**	**68**	**68**
Östergötlands	4	4	4	4	5	5
Jönköpings	4	4	4	14	14	14
Kronobergs	1	1	1	1	1	1

Län och områden	Antal tingslag, i vilka sammanträden förekommit			Antal sammanträden (=rättegångsdagar därunder)		
	1938	1939	1940	1938	1939	1940
Kalmar	4	4	4	4	4	4
Hallands	2	2	2	24	24	24
Göteborgs o. Bohus	3	3	3	16	16	[1]) 15
Älvsborgs	5	5	5	7	7	7
Skaraborgs	5	5	5	9	9	9
Göta hovrätts område	**28**	**28**	**28**	**79**	**80**	**79**
Blekinge	—	—	—	—	—	—
Kristianstads	1	1	1	1	1	1
Malmöhus	4	4	4	7	7	7
Hovrättens över Skåne o. Blekinge område	**5**	**5**	**5**	**8**	**8**	**8**
Västerbottens	7	7	7	7	7	7
Norrbottens	5	5	5	5	5	5
Hovrättens för Övre Norrland område	**12**	**12**	**12**	**12**	**12**	**12**
Hela riket	**84**	**85**	**85**	**158**	**168**	[1])**167**

Tablån belyser, hurusom den genomsnittliga tiden för varje sammanträde i stort sett varit kortare i domsagor med högre än i domsagor med lägre antal sammanträden.

Tagas de olika domsagornas arbetsredogörelser i betraktande var för sig, finner man, att lägsta medeltalet rättegångsdagar för varje allmänt sammanträde eller 1·0 förekommit år 1939 i 30 och år 1940 i 32 domsagor samt att högsta motsvarande medeltal, 3·4 resp. 2·7, under båda redogörelseåren förekommit i 1 domsaga (Torneå).

Tab. E innehåller ett sammandrag av uppgifterna rörande tingssammanträden med tremansnämnd. Till jämförelse ha i tabellen inrymts siffror även för år 1938.

Antalet tingslag, vari tremansnämndssammanträden förekommit, var, såsom synes av nyssnämnda tabell, under vart och ett av åren 1939 och 1940 85 mot 84 år 1938. Varje tremansnämndssammanträde har omfattat allenast 1 rättegångsdag. I förhållande till hela antalet rättegångsdagar vid häradsrätterna utgjorde antalet rättegångsdagar med tremansnämnd åren 1938—1940 resp. 3·5, 3·7 och 3·9 %.

Huru domsagorna i riket fördela sig efter sammanlagda antalet rättegångsdagar under såväl de allmänna sammanträdena som de särskilda tingen eller sammanträdena (jämväl de med tremansnämnd) ses av följande sammanställning:

[1]) Ett sammanträde, som inställts på grund av ishinder, ej medräknat.

Områden	T.o.m. 20 rätteg.-dagar		21—30 rätteg.-dagar		31—40 rätteg.-dagar		41—50 rätteg.-dagar		51—60 rätteg.-dagar		över 60 rätteg.-dagar	
	1939	1940	1939	1940	1939	1940	1939	1940	1939	1940	1939	1940
Svea hovrätts område	2	2	15	17	14	17	8	5	5	3	5	5
Svealand och Gotland	2	2	9	12	10	10	5	3	3	2	4	4
Norrland	—	—	6	5	4	7	3	2	2	1	1	1
Göta hovrätts område	1	1	11	13	13	12	11	11	4	2	1	2
Hovrättens över Skåne och Blekinge område	—	—	4	4	5	6	4	3	3	3	—	—
Hovrättens för Övre Norrland område	—	—	4	3	3	4	1	2	1	1	1	—
Summa	**3**	**3**	**34**	**37**	**35**	**39**	**24**	**21**	**13**	**9**	**7**	**7**

De flesta rättegångsdagarna förekommo år 1939 i Södertörns domsaga (94) samt år 1940 i Södertörns och Södra Roslags domsagor (83 i vardera); minsta antalet återigen hade år 1939 Gotlands norra domsaga (13) och Orusts och Tjörns domsaga (14) samt år 1940 Gotlands norra domsaga (13).

I lag den 26 april 1940 (nr 272) ha meddelats särskilda bestämmelser angående domstolarna och rättegången vid krig eller krigsfara m. m., vilken lag trädde i kraft den 28 april 1940. Giltighetstiden, som enligt vad ursprungligen bestämts skulle utlöpa med den 31 mars 1941, skall enligt lag den 21 februari 1941 (nr 76) fortvara till och med den 30 juni 1942. För lagens tillämpning förutsättes förordnande av Kungl. Maj:t. Sådant förordnande har meddelats genom kungörelse den 10 maj 1940 (nr 312), vilken trädde i kraft den 15 i samma månad. Samtidigt utfärdades en kungörelse (nr 313) med tillämpningsföreskrifter. Enligt lagen skall bland annat Konungen äga befogenhet att förordna *om* ändrade tider och ställen för domstolarnas sammanträden, *om* överförande helt eller delvis av de arbetsuppgifter, som tillkomma viss domstol, å annan likställd domstol *samt om* skyldighet för domare och andra befattningshavare vid domstolarna att tjänstgöra vid annan domstol än den de tillhöra. Dylika eller andra särskilda förordnanden, som enligt lagen ankomma på Kungl. Maj:t att meddela, ha icke förekommit under redogörelseperioden. Verkningarna av vad lagen i övrigt föreskriver kunna icke bedömas med ledning av det rättsstatistiska materialet.

Ordförandeskapet vid tingssammanträdena. Av häradsrätternas arbetsredogörelser framgår, i vilken utsträckning ordförandeskapet vid ting eller tingssammanträden utövats av 1) ordinarie domare, 2) vikarierande eller biträdande domare eller sekreterare, 3) förste notarie och 4) annan notarie i vederbörande domsaga. Uttrycket »vikarierande domare» betecknar här vikarier, som, då de erhöllo vikariatsförordnande, icke innehade anställning såsom biträdande domare, sekreterare eller rättsbildat biträde i den domsaga förordnandet avsåg. En sammanfattning av uppgifterna om ordförandeskapet, med fördelning å de judiciella huvudområdena och med angivande av procenttal, återfinnes i *tab. F.*

Tab. F. Antal ting eller sammanträden under ordförandeskap av

	Områden och år		Allmänna sammanträden															
			Sammanträden								Rättegångsdagar							
			under ord-															
			ordinarie domare		vik. el. bitr. domare el. sekreterare		förste notarie		annan notarie		ordinarie domare		vik. el. bitr. domare el. sekreterare		förste notarie		annan notarie	
			Ant.	%	Ant.	%	Ant.	%	Ant.	%	Ant.	%	Ant.	%	Ant.	%	Ant.	%
1	Svea hovrätts område	1939	757	75·4	208	20·7	39	3·9	—	—	1 106	75·3	305	20·8	57	3·9	—	—
2		1940	788	78·1	184	18·2	33	3·3	4	0·4	1 131	77·6	274	18·8	49	3·3	4	0·3
3	Svealand och Gotland	1939	517	74·8	152	22·0	22	3·2	—	—	774	75·9	211	20·7	35	3·4	—	—
4		1940	523	75·7	142	20·6	23	3·3	3	0·4	772	76·5	198	19·6	36	3·6	3	0·3
5	Norrland	1939	240	76·7	56	17·9	17	5·4	—	—	332	74·1	94	21·0	22	4·9	—	—
6		1940	265	83·3	42	13·2	10	3·2	1	0·3	359	80·0	76	16·9	13	2·9	1	0·2
7	Göta hovrätts område	1939	656	76·3	154	17·9	48	5·6	2	0·2	954	74·4	253	19·7	74	5·8	2	0·1
8		1940	649	74·6	179	20·6	38	4·4	4	0·4	928	74·2	261	20·9	56	4·5	5	0·4
9	Hovrättens över Skåne och	1939	240	66·7	107	29·7	13	3·6	—	—	318	61·4	181	34·9	19	3·7	—	—
10	Blekinge område	1940	267	70·2	104	27·4	9	2·4	—	—	345	66·9	157	30·4	14	2·7	—	—
11	Hovrättens för Övre Norrland	1939	148	75·1	33	16·8	16	8·1	—	—	212	73·1	59	20·3	19	6·6	—	—
12	område	1940	150	76·1	39	19·8	7	3·6	1	0·5	208	75·1	57	20·6	11	4·0	1	0·3
13	Hela riket	1939	**1 801**	**74·4**	**502**	**20·7**	**116**	**4·8**	**2**	**0·1**	**2 590**	**72·8**	**798**	**22·4**	**169**	**4·7**	**2**	**0·1**
14		1940	**1 854**	**75·5**	**506**	**20·6**	**87**	**3·5**	**9**	**0·4**	**2 612**	**74·6**	**749**	**21·4**	**130**	**3·7**	**10**	**0·3**

För hela riket utgjorde antalet allmänna sammanträden, som hållits under ordförandeskap av ordinarie domare, i procent av samtliga allmänna sammanträden, under vart och ett av åren 1937—1940 resp. 74·2, 75·8, 74·4 och 75·5. Särskilda ting eller sammanträden (andra än med tremansnämnd) hållna under ordförandeskap av ordinarie domare, utgjorde för hela riket i procent av samtliga dylika ting eller sammanträden under vart och ett av åren 1937—1940 resp. 63·8, 61·3, 59·7 och 67·4. Tremansnämndssammanträden ha under redogörelseåren, liksom under föregående år, relativt taget i vida större utsträckning än övriga ting eller sammanträden hållits under ordförandeskap av annan än ordinarie domare. Procenttalet, utvisande antalet tremansnämndssammanträden som hållits under ordförandeskap av annan än ordinarie domare, utgjorde för vart och ett av åren 1937—1940 resp. 99·2, 97·5, 94·0 och 94·0.

Av allmänna sammanträden i domsagor, där under redogörelseåren biträdande domare eller sekreterare varit anställda, höllos år 1939 33·0 och år 1940 28·5 % under ordförandeskap av dylik befattningshavare. Motsvarande procenttal voro för särskilda ting eller sammanträden (andra än med tremansnämnd) 45·8 resp. 32·2 och för tremansnämndssammanträden 14·6 resp. 15·7.

Jämlikt 19 § domsagostadgan äger häradshövding rätt att vinna befrielse från handläggning å allmänt tingssammanträde ävensom å sammanträde för tings avslutande av vissa ärenden och mål, s. k. B-mål. Uppgifter, i vilken utsträckning med stöd av detta stadgande särskild ordförande varit förordnad, ha lämnats i häradsrätternas arbetsredogörelser. En sammanställning av

dels ordinarie domare, dels annan domare, åren 1939 och 1940.

Särskilda ting eller sammanträden																										
med tremansnämnd								andra																		
Sammanträden (= rättegångsdagar)								Ting eller sammanträden								Rättegångsdagar										
förandeskap av																										
ordinarie domare		vik. el. bitr. domare el. sekreterare		första notarie		annan notarie		ordinarie domare		vik. el. bitr. domare el. sekreterare		första notarie		annan notarie		ordinarie domare		vik. el. bitr. domare el. sekreterare		första notarie		annan notarie		
Ant.	%	Ant.	%	Ant.	%	Ant.	%	Ant.	%	Ant.	%	Ant.	%	Ant.	%	Ant.	%	Ant.	%	Ant.	%	Ant.	%	
5	7·3	11	16·2	37	54·4	15	22·1	212	56·1	139	36·8	27	7·1	—	—	213	56·1	140	36·8	27	7·1	—	—	1
4	5·9	5	7·4	47	69·1	12	17·6	195	66·1	81	27·5	16	5·4	3	1·0	195	66·1	81	27·5	16	5·4	3	1·0	2
5	9·4	8	15·1	27	51·0	13	24·5	134	56·6	88	37·1	15	6·3	—	—	134	56·6	88	37·1	15	6·3	—	—	3
2	3·8	5	9·4	37	69·8	9	17·0	109	61·9	52	29·6	13	7·4	2	1·1	109	61·9	52	29·6	13	7·4	2	1·1	4
—	—	3	20·0	10	66·7	2	13·3	78	55·3	51	36·2	12	8·5	—	—	79	55·2	52	36·4	12	8·4	—	—	5
2	13·3	—	—	10	66·7	3	20·0	86	72·3	29	24·4	3	2·5	1	0·8	86	72·3	29	24·4	3	2·5	1	0·8	6
5	6·3	3	3·8	51	63·7	21	26·2	160	73·4	44	20·2	13	5·9	1	0·5	161	73·5	44	20·1	13	5·9	1	0·5	7
2	2·5	9	11·4	44	55·7	24	30·4	137	72·5	33	17·4	16	8·5	3	1·6	137	72·5	33	17·4	16	8·5	3	1·6	8
—	—	2	25·0	4	50·0	2	25·0	44	50·0	38	43·2	6	6·8	—	—	44	50·0	38	43·2	6	6·8	—	—	9
1	12·5	1	12·5	4	50·0	2	25·0	57	64·8	29	32·9	2	2·3	—	—	59	65·6	29	32·2	2	2·2	—	—	10
—	—	2	16·7	8	66·6	2	16·7	37	49·3	30	40·0	8	10·7	—	—	37	48·7	31	40·8	8	10·5	—	—	11
3	25·0	1	8·3	8	66·7	—	—	49	62·8	25	32·1	3	3·8	1	1·3	49	62·8	25	32·1	3	3·8	1	1·3	12
10	***6·0***	***18***	***10·7***	***100***	***59·5***	***40***	***23·8***	***453***	***59·7***	***251***	***33·1***	***54***	***7·1***	***1***	***0·1***	***455***	***59·6***	***253***	***33·2***	***54***	***7·1***	***1***	***0·1***	13
10	**6·0**	**16**	**9·6**	**103**	**61·7**	**38**	**22·7**	**438**	**67·4**	**168**	**25·8**	**37**	**5·7**	**7**	**1·1**	**440**	**67·5**	**168**	**25·7**	**37**	**5·7**	**7**	**1·1**	14

dessa uppgifter återfinnes i *tab. G*, vari till jämförelse intagits siffror för år 1938.

Tabellen synes ge vid handen, att den ökning av absoluta antalet förordnanden av ifrågavarande slag, vilken kunnat konstateras under tiden före år 1939, kulminerat under nämnda år. Uteslutet är emellertid icke, att nedgången under år 1940 är allenast tillfällig och beroende på de extraordinära förhållanden i avseende å domsagornas personal, som blivit en följd av de talrika inkallelserna till militärtjänst. Beträffande det relativa antalet hänvisas till tablån å sid. 12*.

Förordnande, varom nyss nämnts, av särskild ordförande för handläggning av enklare mål och ärenden å allmänna sammanträden eller sammanträden för tings avslutande, innebär en uppdelning av ordförandeskapet vid dessa sammanträden, om andra mål och ärenden vid dem förekommit, vilket praktiskt taget alltid torde ha varit fallet. Uppdelning av ordförandeskapet har därjämte, för arbetsbördans fördelning, ofta skett efter den huvudprincipen, att häradsrätten haft särskilda ordförande för särskilda rättegångsdagar under ett och samma sammanträde. Till sistnämnda uppdelning har hänsyn tagits vid sammanställningen av tab. F. Ett siffermässigt angivande av den utsträckning, vari uppdelning av ordförandeskap i övrigt ägt rum under ett och samma sammanträde (t. ex. på grund av föreskriften att ombyte av ordförande under ett och samma måls handläggning och avgörande såvitt möjligt ej må äga rum), har icke kunnat åstadkommas. Jfr 20 § i domsagostadgan.

Tab. G. Antal häradsrätter, tingssammanträden och rättegångsdagar med särskild ordförande för enklare mål och ärenden, åren 1938—1940.

Län och områden	Häradsrätter			Tingssammanträden			Rättegångsdagar		
	1938	1939	1940	1938	1939	1940	1938	1939	1940
Stockholms	7	7	7	157	175	175	229	267	274
Uppsala	3	3	3	44	40	41	72	60	61
Södermanlands	6	6	6	64	66	62	125	125	123
Gotlands	2	2	2	10	14	9	10	15	9
Värmlands	11	11	11	96	82	83	118	121	105
Örebro	7	7	7	67	78	66	114	114	105
Västmanlands	5	5	5	50	49	52	62	60	62
Kopparbergs	6	9	7	44	31	38	46	35	40
Svealand och Gotland	**47**	**50**	**48**	**532**	**535**	**526**	**776**	**797**	**779**
Gävleborgs	7	7	7	81	73	74	88	78	83
Västernorrlands	8	6	7	116	117	128	178	182	197
Jämtlands	9	8	8	50	44	53	69	60	73
Norrland	**24**	**21**	**22**	**247**	**234**	**255**	**335**	**320**	**353**
Svea hovrätts område	**71**	**71**	**70**	**779**	**769**	**781**	**1 111**	**1 117**	**1 132**
Östergötlands	8	8	8	101	105	107	112	117	118
Jönköpings	7	7	6	88	96	57	122	134	86
Kronobergs	5	5	5	58	57	74	81	86	104
Kalmar	8	8	8	72	88	85	93	105	96
Hallands	5	5	5	52	50	55	72	71	74
Göteborgs o. Bohus	6	6	6	98	96	92	162	154	146
Älvsborgs	10	10	10	102	117	115	173	186	189
Skaraborgs	8	8	8	89	93	81	150	146	118
Göta hovrätts område	**57**	**57**	**56**	**660**	**702**	**666**	**965**	**999**	**931**
Blekinge	4	4	4	19	41	38	37	67	62
Kristianstads	7	7	7	128	123	122	162	169	176
Malmöhus	8	8	8	120	161	143	152	201	183
Hovrättens över Skåne o. Blekinge område	**19**	**19**	**19**	**267**	**325**	**303**	**351**	**437**	**421**
Västerbottens	10	10	9	81	85	71	110	117	100
Norrbottens	11	11	10	72	82	65	117	123	90
Hovrättens för Övre Norrland område	**21**	**21**	**19**	**153**	**167**	**136**	**227**	**240**	**190**
Hela riket	**168**	**168**	**164**	**1 859**	**1 963**	**1 886**	**2 654**	**2 793**	**2 674**

Till ytterligare belysande av den omfattning, vari ordförandeskap varit delat, på sätt i tab. G avses, under allmänna sammanträden och sammanträden för tings avslutande, har i nedanstående tablå angivits antalet rättegångsdagar, varunder sådan delning förekommit, i procent av hela antalet rättegångsdagar under alla andra sammanträden än tremansnämndssammanträden.

Områden	År 1936 %	År 1937 %	År 1938 %	År 1939 %	År 1940 %
Svea hovrätts område[1])	52·6	56·5	59·4	60·4	64·6
Svealand och Gotland	55·6	57·5	61·2	63·4	65·7
Norrland[1])	46·1	54·4	55·6	54·1	62·1
Göta hovrätts område	58·7	59·5	63·2	66·5	64·7
Hovrättens över Skåne o. Blekinge område	51·2	45·4	56·3	72·1	69·5
» för Övre Norrland område[1])	48·8	45·3	59·6	65·6	53·5
Hela riket	**54·1**	**54·8**	**60·3**	**64·6**	**64·4**

[1]) Västerbottens och Norrbottens län, som före 1/10 1936 lydde under Svea hovrätt, ha dock för hela år 1936 redovisats å raden för hovrätten för Övre Norrland.

Egentligen borde jämförelsetalet ha utgjorts av hela antalet rättegångsdagar under allenast allmänna sammanträden och sammanträden för tings avslutande, men i brist på uppgift härom har basen för procentberäkningen valts i enlighet med vad nyss nämnts.

Häradsrätternas arbetsredogörelser innehålla uppgifter, i vilken utsträckning ordförandeskap vid tingssammanträde utövats av kvinna. Så har, bortsett från särskilt ordförandeskap i enklare mål och ärenden, skett år 1939 under 21 rättegångsdagar och år 1940 under 10 rättegångsdagar. Motsvarande antal var 2 år 1937 och 1 år 1938. Dessutom har kvinna såsom ordförande handlagt enklare mål och ärenden enligt 19 § domsagostadgan år 1939 under 182 rättegångsdagar vid sammanlagt 138 sammanträden och år 1940 under 152 rättegångsdagar vid sammanlagt 115 sammanträden mot 30 dagar och 17 sammanträden år 1937 samt 34 dagar och 24 sammanträden år 1938.

Inskrivningsväsendet. Förordnanden ha meddelats om införande av aktsystem för inskrivningsärenden i:

Gotlands norra, Gärds och Albo samt Västerbottens norra domsagor för tiden fr. o. m. den 1 januari 1939;

Österbärkes domsaga för tiden fr. o. m. den 1 juli 1939; samt

Gotlands södra, Kinda och Ydre, Hallands mellersta, Södra Åsbo och Bjäre, Torna och Bara samt Piteå domsagor för tiden fr. o. m. den 1 januari 1940.

Beträffande tidigare meddelade sådana förordnanden hänvisas till årg. 1933/34 sid. 17*, årg. 1935/36 sid. 13* samt årg. 1937/38 sid. 11*. Vid 1940 års utgång var det kronologiska aktsystemet infört i sammanlagt 44 domsagor; realaktsystem förekom icke i någon domsaga.

Genom lagar den 21 april 1939 (nr 121—125), vilka trätt i kraft den 1 juli 1939, ha införts bestämmelser om anmälan hos inskrivningsdomare, att innehav av intecknad fordringshandling upphört.

I *tab. H* ha sammanställts vissa i arbetsredogörelserna från häradsrätterna meddelade uppgifter om inskrivningsdagar under de båda redogörelseåren. År 1939 förekommo i domsagorna inalles 6 241 inskrivningsdagar, av vilka höllos 1 158 eller 18·5 % av ordinarie domare (inkl. inskrivningsdomaren i Södra Roslags domsaga), 1 046 eller 16·8 % av vikarierande eller biträdande domare eller sekreterare, 1 970 eller 31·6 % av förste notarie och återstående 2 067 eller 33·1 % av annan notarie. År 1940 förekommo i domsagorna inalles 6 220 inskrivningsdagar, av vilka höllos 1 275 eller 20·5 % av ordinarie domare, 1 290 eller 20·7 % av vikarierande eller biträdande domare eller sekreterare, 2 074 eller 33·4 % av förste notarie och återstoden 1 581 eller 25·4 % av annan notarie. Betraktas de domsagor, där biträdande domare eller sekreterare varit anställda för sig, finner man, att under de båda redogörelseåren 33·7 resp. 39·2 % av inskrivningsdagarna i dessa domsagor hållits av biträdande domare eller sekreterare.

Kvinnlig inskrivningsdomare har förekommit år 1939 under 220 och år 1940 under 199 inskrivningsdagar. Motsvarande antal var åren 1937 och 1938 resp. 32 och 161.

Tab. H. Inskrivningsdagar fördelade på olika slag av befattningshavare, som varit inskrivningsdomare, åren 1939 och 1940.

Områden och år		Ordinarie domare		Vik. el. bitr. domare el. sekreterare		Förste notarie		Annan notarie		Summa	
		Antal	%	Antal	%	Antal	%	Antal	%	Antal	%
Svea hovrätts område	1939	578	21·0	549	19·9	840	30·5	790	28·6	2 757	100·0
	1940	678	24·8	611	22·3	823	30·1	624	22·8	2 736	100·0
Svealand och Gotland	1939	446	23·2	355	18·4	554	28·8	571	29·6	1 926	100·0
	1940	518	27·2	442	23·2	533	28·0	411	21·6	1 904	100·0
Norrland	1939	132	15·9	194	23·3	286	34·4	219	26·4	831	100·0
	1940	160	19·2	169	20·3	290	34·9	213	25·6	832	100·0
Göta hovrätts område	1939	393	18·4	182	8·5	779	36·6	778	36·5	2 132	100·0
	1940	382	17·9	341	16·0	715	33·5	694	32·6	2 132	100·0
Hovrättens över Skåne och Blekinge område	1939	119	14·3	188	22·6	171	20·6	354	42·5	832	100·0
	1940	135	16·2	209	25·1	263	31·6	225	27·1	832	100·0
Hovrättens för Övre Norrland område	1939	68	13·1	127	24·4	180	34·6	145	27·9	520	100·0
	1940	80	15·4	129	24·8	273	52·5	38	7·3	520	100·0
Hela riket	1939	1 158	18·5	1 046	16·8	1 970	31·6	2 067	33·1	6 241	100·0
	1940	1 275	20·5	1 290	20·7	2 074	33·4	1 581	25·4	6 220	100·0

Arbetsbördan i domsagorna. Uppgifter för de särskilda häradsrätterna om antalet slutligt handlagda mål och ärenden lämnas i tab. 2.

För samtliga häradsrätter utgjorde antalet slutligt handlagda »civila» mål, d. v. s. tvistemål och brottmål, vari talan om ansvar ej förts, under åren 1939 och 1940 resp. 21 673 och 21 366. Största antalet förekom båda åren i Södra Roslags domsaga (620 eller 2·9 % resp. 745 eller 3·5 %); minsta antalet förekom år 1939 i Kinda och Ydre domsaga (51 eller 0·2 %) och år 1940 i Nordmarks domsaga (53 eller 0·2 %).

Antalet slutligt handlagda »kriminella» mål, d. v. s. brottmål vari talan om ansvar förts, utgjorde för samtliga häradsrätter åren 1939 och 1940 resp. 69 138 och 57 243. Sörsta antalet förekom år 1939 i Södra Roslags domsaga (2 113 eller 3·1 %) och år 1940 i Nora domsaga (1 658 eller 2·9 %); minsta antalet förekom år 1939 i Nordmarks domsaga (208 eller 0·3 %) och år 1940 i Mellersta Roslags domsaga (110 eller 0·2 %).

Till de nu omnämnda kriminella målen ha icke räknats mål om förvandling av böter jämlikt lagen den 9 april 1937 (nr 119) om verkställighet av bötesstraff, vilken lag trädde i kraft beträffande 11 § den 1 juli 1940 samt i övrigt den 1 januari 1939. Antalet i domsagorna slutligt handlagda bötesförvandlingsmål är för år 1939 272 och för år 1940 518. Största antalet förekom år 1939 i Medelpads västra och östra domsagor (19 eller 7·0 % i vardera) och år 1940 i Medelpads östra domsaga (56 eller 10·8 %). I 34 domsagor år 1939 och 20 domsagor år 1940 förekom intet sådant mål.

Sammanlagda antalet slutligt handlagda konkurser och konkursärenden utgjorde för samtliga häradsrätter åren 1939 och 1940 resp. 2 071 och 2 165. Största antalet förekom båda åren i Södra Roslags domsaga (226 eller 10·9 % resp. 138 eller 6·4 %); minsta antalet förekom år 1939 i Härjedalens, Linköpings och Umeå domsagor (3 eller 0·1 % i vardera) samt år 1940 i Västmanlands

Tab. I. I domsagorna slutligt handlagda mål och ärenden på 1 000 av medelfolkmängden, åren 1939 och 1940.

Områden	Tvistemål ävensom brottmål i vilka talan om ansvar ej förts		Brottmål i vilka talan om ansvar förts		Inskrivningsärenden och dylikt					
					Hela antalet		Därav			
							lagfartsärenden		inteckningsärenden m. m.	
	1939	1940	1939	1940	1939	1940	1939	1940	1939	1940
Svea hovrätts område	5·3	5·4	16·7	13·9	71·9	48·2	24·5	17·3	42·2	26·0
Svealand och Gotland . .	5·0	5·1	15·6	13·1	76·4	50·1	26·1	18·1	44·8	27·3
Norrland	6·1	5·9	19·1	15·4	62·1	44·1	21·0	15·5	36·7	22·9
Göta hovrätts område	4·6	4·8	14·9	12·8	67·1	41·9	22·7	17·0	40·1	20·7
Hovrättens över Skåne o. Blekinge område	5·4	5·3	15·6	12·8	86·3	60·7	22·4	17·0	58·3	38·3
Hovrättens för Övre Norrland område	5·2	3·7	19·7	14·7	54·2	36·4	19·8	14·6	31·4	18·0
Samtliga domsagor	**5·1**	**5·0**	**16·2**	**13·4**	**70·5**	**46·6**	**23·2**	**16·9**	**42·6**	**25·0**

västra och Skånings, Valle och Vilske domsagor (2 eller 0·1 % i vardera). — Antalet slutligt handlagda ackordsförhandlingar utan konkurs var för samtliga häradsrätter åren 1939 och 1940 resp. 8 och 9.

Vad angår slutligt handlagda ärenden av annan beskaffenhet än de hittills nämnda, så utgjorde hela antalet dylika för samtliga häradsrätter åren 1939 och 1940 resp. 395 040 och 288 228. Största antalet förekom båda åren i Södra Roslags domsaga (14 320 eller 3·6 % resp. 10 037 eller 3·5 %); minsta antalet förekom båda åren i Gällivare domsaga (1 234 eller 0·3 % resp. 1 036 eller 0·4 %).

Såsom »ärende» har i det föregående icke betraktats utfärdande av gravationsbevis. Sammanlagda antalet utfärdade dylika bevis, inberäknat s. k. påskrifter, utgjorde enligt tab. 2 i alla domsagorna under åren 1939 och 1940 resp. 135 989 och 90 751. Största antalet förekom under båda åren i Södra Roslags domsaga (6 378 eller 4·7 % resp. 4 053 eller 4·5 %); minsta antalet förekom år 1939 i Gällivare domsaga (337 eller 0·2 %) samt år 1940 i Orusts och Tjörns domsaga (232 eller 0·3 %).

Beträffande de av lagsökningsdomarna i domsagorna slutligt handlagda målen hänvisas till sid. 45* ff.

Mål och ärenden per 1 000 invånare. Till belysande av antalet mål och ärenden i förhållande till folkmängden äro i *tab. I* meddelade uppgifter för domsagorna i de olika judiciella huvudområdena rörande antalet under åren 1939 och 1940 slutligt handlagda civila mål, kriminella mål samt inskrivningsärenden o. dyl., allt per 1 000 invånare av medelfolkmängden under respektive år. Till inskrivningsärenden o. dyl. ha här hänförts samtliga av inskrivningsdomare i sådan egenskap handlagda ärenden. Av dessa ärenden ha redovisats särskilt för sig dels de egentliga lagfartsärendena, dels »inteckningsärenden m. m.». Det citerade uttrycket omfattar bl. a. ärenden angående innehav av inteckningshandling men däremot icke övriga s. k. anteckningsärenden hö-

rande till lagfarts- och inteckningsprotokoll o. dyl., vilka sistnämnda ärenden ingå endast i kolumnen för hela antalet inskrivningsärenden.

Till jämförelse med uppgifterna i tab. I må nämnas, att under år 1938 blevo i domsagorna slutligt handlagda 5·3 civila mål, 15·2 kriminella mål samt 66·2 inskrivningsärenden, varav 23·4 lagfarts- och 31·8 inteckningsärenden m. m., allt på 1 000 invånare.

Beträffande de av lagsökningsdomarna slutligt handlagda målen hänvisas till sid. 46* f.

b. Rådhusrätterna (inkl. polisdomstolarna och poliskamrarna med domsrätt).

Areal och folkmängd. Vid utgången av år 1938 funnos i hela riket 79 städer med egen jurisdiktion (Skanör och Falsterbo utgöra tillsammans 1 stad) och 37 städer lydande under landsrätt. Med stöd av lagen den 17 juni 1932 (nr 263) om stads och landsbygds förenande i judiciellt avseende har förordnats om förening i sådant avseende från och med den 1 januari 1939 av staden Arboga med Västmanlands västra domsaga samt Åkerbo och Skinnskattebergs tingslag ävensom av staden Skänninge med Folkungabygdens domsaga. Den 1 januari 1940 ökades antalet städer i riket med 1, i det att Karlskoga kommun, med bibehållen förläggning under landsrätt (Nora domsaga och Karlskoga tingslag) från och med nämnda dag tillgodonjuter stadsrättigheter. Sålunda hade år 1939 av samtliga 116 städer 77 och år 1940 av samtliga 117 städer likaledes 77 egen jurisdiktion, medan 39 resp. 40 voro förlagda under landsrätt.

Medan landarealen i samtliga städer vid början av år 1940 var 3 237·5 km² och folkmängden 2 352 873 inv., voro motsvarande tal för städer under landsrätt resp. 926·4 km² och 261 217 inv., d. v. s. 28·6 resp. 11·1 % av den totala stadsarealen och stadsbefolkningen i riket.

För städerna med egen jurisdiktion utgjorde sålunda vid 1940 års början sammanlagda landarealen 2 311·1 km² och sammanlagda folkmängden 2 091 656 inv. I fråga om arealen var bland ifrågavarande städer Norrköping störst (160·1 km²) med Stockholm närmast (137·1 km²), medan Simrishamn och Trosa voro minst (2·9 resp. 3·6 km²). Stockholm hade det största invånarantalet (583 621) och Trosa det minsta (1 012).

Sammansättning m. m. Under båda redogörelseåren dömde Stockholms rådhusrätt å 8, Göteborgs rådhusrätt å 6, Malmö rådhusrätt å 3 samt var och en av Örebro, Västerås, Gävle, Sundsvall, Östersunds, Norrköpings, Borås och Hälsingborgs rådhusrätter å 2 avdelningar. Särskilda polisdomstolar funnos i Stockholm, Norrköping, Göteborg, Malmö och Hälsingborg ävensom från och med den 1 juli 1939 i Eskilstuna, varest dessförinnan i stället för polisdomstol fanns poliskammare med domsrätt.

Genom olika kungl. brev, vilka trätt i kraft under redogörelseåren, ha fastställts dels nya arbetsordningar för rådhusrätterna och magistraterna i Eskilstuna (1939: 100), Västerås (1939: 101), Söderhamn (1939: 781), Växjö (1939:

387), Göteborg (1938: 557), Alingsås (1939: 656) och Borås (1938: 763), dels ock ändringar i arbetsordningarna för rådhusrätterna och magistraterna i Stockholm (1940: 237), Jönköping (1939: 816) och Halmstad (1939: 814).

Endast rättsbildade ledamöter förekommo under år 1940 i rådhusrätterna i 24 städer, nämligen Stockholm, Uppsala, Karlstad, Örebro, Västerås, Gävle, Söderhamn, Sundsvall, Östersund, Linköping, Norrköping, Jönköping, Kalmar, Halmstad, Göteborg, Borås, Karlskrona, Kristianstad, Malmö, Lund, Landskrona, Hälsingborg, Ystad och Trelleborg. I polisdomstolarna (se ovan) utövas domsrätten av polisdomaren ensam.

Sammanlagda antalet litterata domarebefattningar i rådhusrätterna och polisdomstolarna var år 1940 300, varav 77 borgmästare-, 6 polisdomare-, 135 rådmans- samt 82 assessors- eller stadsnotariebefattningar. Antalet illitterata rådmansbefattningar uppgick vid början av år 1940 till 119, av vilka 11 innehades av personer med juridisk examen.

Genom lag den 12 mars 1938 (nr 72), vilken trädde i kraft den 1 juli 1938 och sålunda gällde redan någon tid före redogörelseperiodens början, ha meddelats vissa bestämmelser om doms avkunnande vid rådhusrätt. Enligt dessa bestämmelser skall regelmässigt dom avkunnas samma dag som målet överlämnats till rättens prövning. I de fall då i anseende till målets beskaffenhet hinder härför möter, må med domens avkunnande anstå, dock ej längre än tre veckor från det handläggningen avslutades, där ej synnerliga skäl till annat föranleda. Beträffande häradsrätterna stadgades i förevarande avseende redan år 1935 såsom huvudregel, att när mål å allmänt sammanträde blivit fört till slut, dom skall avkunnas innan sammanträdet ändas; för undantagsfall, varom nyss nämnts, medges anstånd under fyra veckor.

Beträffande lagen den 26 april 1940 (nr 272), med särskilda bestämmelser angående domstolarna och rättegången vid krig eller krigsfara m. m., hänvisas till sid. 9*.

Inskrivningsväsendet. Kronologiskt aktsystem i inskrivningsärenden har införts i Östersund för tiden fr. o. m. den 1 maj 1939 och i Örebro för tiden fr. o. m. den 1 januari 1940. Realaktsystem har införts i Göteborg för tiden fr. o. m. den 1 januari 1940. Jfr årg. 1937/38 sid. 16*.

Angående anmälan att innehav av intecknad fordringshandling upphört, se sid. 13*.

Mål och ärenden per 1 000 invånare. Uppgifter om antalet mål samt inskrivningsärenden o. dyl. per 1 000 invånare av medelfolkmängden återfinnas i *tab. J.* Angående innebörden av uttrycken »inskrivningsärenden o. dyl.» samt »inteckningsärenden m. m.» hänvisas till sid. 15* f.

Till jämförelse med uppgifterna i tab. J må nämnas, att under år 1938 blevo vid rådhusrätterna slutligt handlagda 13·5 civila mål, 36·7 kriminella mål samt 56·1 inskrivningsärenden o. dyl., varav 9·0 lagfartsärenden och 45·5 inteckningsärenden m. m., allt på 1 000 invånare.

Beträffande de av lagsökningsdomarna särskilt handlagda målen hänvisas till sid. 46* f.

Tab. J. I städerna med rådhusrätt slutligt handlagda mål och ärenden på 1 000 av medelfolkmängden, åren 1939 och 1940.

Områden	Tvistemål ävensom brottmål i vilka talan om ansvar ej förts		Brottmål i vilka talan om ansvar förts		Inskrivningsärenden och dylikt					
					Hela antalet		Därav			
							lagfartsärenden		intecknings-ärenden m. m.	
	1939	1940	1939	1940	1939	1940	1939	1940	1939	1940
Svea hovrätts område	14·0	14·1	34·4	28·0	65·7	38·8	7·7	4·0	56·4	33·5
Stockholms stad	15·8	16·1	36·3	26·8	64·7	42·5	3·1	1·7	60·6	40·0
Svealand och Gotland . .	9·7	10·0	28·5	28·1	67·1	34·9	15·0	7·7	49·9	25·2
Norrland	16·6	15·0	40·7	34·2	67·1	30·2	11·7	5·8	52·8	22·7
Göta hovrätts område	10·8	11·1	31·6	27·8	53·3	28·5	10·4	6·0	41·6	21·3
Hovrättens över Skåne och Blekinge område	11·5	11·0	33·2	31·5	65·0	29·3	9·7	6·1	52·8	21·1
Hovrättens för Övre Norrland område	24·2	21·3	44·2	38·3	52·4	27·7	12·8	7·6	36·6	18·0
Samtliga städer med rådhusrätt	**12·7**	**12·7**	**33·4**	**28·7**	**61·3**	**33·6**	**9·1**	**5·1**	**50·6**	**27·1**

c. Vattendomstolarna.

Stadgan (1932: 565) angående tjänstgöringen vid vattendomstolarna har ändrats genom kungl. kung. den 22 juni 1939 (nr 497), vilken länder till efterrättelse huvudsakligen från och med den 1 juli 1939.

Antalet sammanträden och rättegångsdagar med vattendomstolarna redovisas sålunda:

Under ordförandeskap av		Norrbygdens		Österbygdens		Söderbygdens		Västerbygdens		Summa	
		Antal		Antal		Antal		Antal		Antal	
		sammanträden	dagar	sammanträden	dagar	sammanträden	dagar	sammanträden	dagar	sammanträden	dagar
a. vattenrättsdomaren											
vid syn på stället . . .	1939	31	23	16	14	39	31	66	47	**152**	**115**
	1940	18	20	12	14	12	18	56	42	**98**	**94**
vid andra sammanträden	1939	74	20	62	28	28	17	27	11	**191**	**76**
	1940	101	27	82	25	43	22	61	35	**287**	**109**
Summa	1939	**105**	**43**	**78**	**42**	**67**	**48**	**93**	**58**	**343**	**191**
	1940	**119**	**47**	**94**	**39**	**55**	**40**	**117**	**77**	**385**	**203**
b. vikarierande vattenrättsdomare											
vid syn på stället . . .	1939	16	5	10	10	22	13	16	8	**64**	**36**
	1940	—	—	17	16	29	26	13	9	**59**	**51**
vid andra sommanträden	1939	7	5	9	3	7	4	3	2	**26**	**14**
	1940	3	2	65	19	18	13	3	2	**89**	**36**
Summa	1939	**23**	**10**	**19**	**13**	**29**	**17**	**19**	**10**	**90**	**50**
	1940	**3**	**2**	**82**	**35**	**47**	**39**	**16**	**11**	**148**	**87**
Tillsammans	1939	**128**	**53**	**97**	**55**	**96**	**65**	**112**	**68**	**433**	**241**
	1940	**122**	**49**	**176**	**74**	**102**	**79**	**133**	**88**	**533**	**290**

Beträffande lagen den 26 april 1940 (nr 272), med särskilda bestämmelser angående domstolarna och rättegången vid krig eller krigsfara m. m., hänvisas till sid. 9*.

d. Ägodelningsrätterna.

De rättsstatistiska uppgifterna angående mål och ärenden, som handlagts av ägodelningsrätt eller ägodelningsdomare, hämtas ur de till justitiekanslersämbetet insända dagböckerna över dylika mål och ärenden.

Beträffande lagen den 26 april 1940 (nr 272), med särskilda bestämmelser angående domstolarna och rättegången vid krig eller krigsfara m. m., hänvisas till sid. 9*.

e. Krigsdomstolarna.

Vid utgången av år 1938 funnos 48 regementskrigsrätter, 2 stationskrigsrätter samt 5 särskilda krigsrätter. Av regementskrigsrätterna har en, nämligen Gotlands kustartillerikårs krigsrätt, icke redovisats i berättelsen för åren 1937/38. Denna krigsrätt inrättades för tiden fr. o. m. den 1 oktober 1938, men något sammanträde med densamma hölls icke under år 1938. Den 1 juli 1939 tillkom regementskrigsrätten vid Jämtlands flygflottilj. Med utgången av september 1939 upphörde Göta livgardes krigsrätt. Den 1 oktober 1939 tillkom Östgöta luftvärnsregementes krigsrätt. Med utgången av år 1939 upphörde särskilda krigsrätten i Karlskrona. Genom särskilda Kungl. Maj:ts beslut den 8, den 15 och den 30 december 1939 har med stöd av 16 och 17 §§ lagen den 23 oktober 1914, om krigsdomstolar och rättegången därstädes, bestämts, att fältkrigsrätt skulle från och med resp. den 20 och den 22 december 1939 samt den 8 januari 1940 tillsvidare finnas vid vissa i besluten angivna avdelningar av krigsmakten. Sedermera har genom kungl. kung. den 26 april 1940 (nr 260) med stöd av nyssnämnda lagrum förordnats angående fältkrigsrätter för tiden från och med den 1 maj 1940, då tidigare bestämmelser om inrättande av dylika domstolar upphörde att gälla.

Vid krigsdomstolar skola, jämlikt 39 § 3:o lagen om krigsdomstolar och rättegången därstädes, under vissa förutsättningar upptagas åtal emot dem, som lyda under strafflagen för krigsmakten, för brott, som eljest icke skulle behandlas av krigsdomstol. Enligt lag den 13 april 1940 (nr 211) äger Konungen, då förhållandena därtill föranleda, i den omfattning som prövas lämplig förordna, att vad sålunda stadgats icke skall äga tillämpning. Sådant förordnande har meddelats genom kungl. kung. den 13 april 1940 (nr 212) i fråga om brott, som begåtts inom Bodens fästning, samt genom kungl. kung. den 13 september 1940 (nr 829) i fråga om brott, som begåtts i fält eller inom fästning.

f. Kammarrätten.

Under redogörelseåren ha trätt i kraft kungl. kung. den 22 juni och den 15 december 1939 (nr 453 resp. 852) angående ändring i instruktionen för kammarrätten den 18 december 1925 (nr 521).

Arbetsredogörelser för kammarrätten översändas årligen till statistiska centralbyrån. En sammanställning av uppgifterna i dessa arbetsredogörelser för åren 1937—1940 återfinnes i tab. 20.

g. De exekutiva myndigheterna.

Överexekutor är, jämlikt 1 § utsökningslagen, för landet Konungens befallningshavande, var inom sitt län, i Stockholm överståthållarämbetet, i annan stad med magistrat i regel antingen magistraten eller, där Konungen det förordnar, viss ledamot av densamma samt i stad utan magistrat Konungens befallningshavande eller den Konungen därtill förordnar. Enligt särskilda förordnanden med stöd av 1 § utsökningslagen var vid redogörelseperiodens slut borgmästaren överexekutor i 37 städer; viss annan ledamot av magistraten överexekutor i 6 städer; samt kommunalborgmästaren överexekutor i 4 städer (Örnsköldsvik, Falkenberg, Lysekil och Skövde). Enligt särskilda förordnanden med stöd av 23 § förordningen den 10 augusti 1877 om utsökningslagens införande var vid redogörelseperiodens slut Konungens befallningshavande överexekutor i 7 magistratsstäder (Sigtuna, Enköping, Mariefred, Trosa, Lindesberg, Skanör med Falsterbo och Piteå).

Utmätningsman är, jämlikt 2 § utsökningslagen, å landet landsfiskal, var inom sitt tjänstgöringsområde, och i stad stadsfogde. Fögderistad, för vilken Konungens befallningshavande är överexekutor och där stadsfogde icke finnes, räknas i förevarande hänseende till landet. Finnes stadsfogde i fögderistad, för vilken Konungens befallningshavande är överexekutor, är stadsfogden utmätningsman för staden. Enligt särskilda kungl. brev var vid redogörelseperiodens slut kommunalborgmästaren utmätningsman (stadsfogde) i 4 fögderistäder (Arboga, Säter, Kungsbacka och Marstrand) samt stadsfiskalen utmätningsman (stadsfogde) i 1 fögderistad (Skänninge). I magistratsstad, för vilken Konungens befallningshavande är överexekutor (se ovan), skall jämlikt 23 § förordningen den 10 augusti 1877 om utsökningslagens införande utmätningsmannens befattning utövas av magistraten. Konungens befallningshavande äger, enligt 3 § utsökningslagen, för bestämt fall eller inom visst område förordna lämplig person att på eget ansvar i landsfiskals ställe vara utmätningsman.

Av de exekutiva myndigheterna är det numera allenast överexekutorerna, som ha skyldighet att avlämna rättsstatistiska uppgifter till statistiska centralbyrån.

h. De allmänna hovrätterna.

Arbetsordningarna den 22 juni 1923 (nr 278—280) för resp. Svea hovrätt med krigshovrätten, Göta hovrätt samt hovrätten över Skåne och Blekinge ävensom arbetsordningen den 5 juni 1936 (nr 414) för hovrätten för Övre Norrland ha under redogörelseåren i vissa delar erhållit ändrad lydelse genom dels kungl. kung. den 22 juni 1939 (nr 493—496), vilka i huvudsak träd-

Tab. K. Areal och folkmängd samt relativa antalet mål inom de särskilda hovrätternas jurisdiktionsområden, åren 1939 och 1940.

Områden	Landareal i km.² den 1 jan. 1940	Folkmängd den 1 jan. 1940	På 1 000 invånare av medelfolkmängden slutligt avgjorda mål							
			Vademål		Besvärsmål av civil natur		Underställningsmål och kriminella besvärsmål		Samtliga mål	
			1939	1940	1939	1940	1939	1940	1939	1940
Svea hovrätts område . . .	172 492·1	2 852 093	0·28	0·28	0·23	0·21	0·53	0·42	1·04	0·91
Stockholms stad	137·1	583 621	0·57	0·62	0·40	0·42	0·92	0·79	1·89	1·83
Övriga Svealand och Gotland	82 375·1	1 578 900	0·17	0·19	0·18	0·15	0·46	0·33	0·81	0·67
Norrland	89 979·9	689 572	0·27	0·21	0·19	0·16	0·37	0·33	0·83	0·70
Göta hovrätts område . . .	69 845·9	2 137 855	0·22	0·20	0·18	0·15	0·44	0·38	0·84	0·73
Hovrättens över Skåne och Blekinge område	13 839·0	919 863	0·25	0·27	0·23	0·19	0·51	0·45	0·99	0·91
Hovrättens för Övre Norrland område	154 063·0	431 492	0·29	0·25	0·18	0·16	0·42	0·31	0·89	0·72
Hela riket	**410 240·0**	**6 341 303**	0·25	0·25	0·21	0·18	0·49	0·41	0·95	0·84

de i kraft den 1 juli 1939, dels kungl. kung. den 16 februari 1940 (nr 74—77), vilka trädde i kraft den 21 februari 1940, dels slutligen, vad angår Göta hovrätt, kungl. kung. den 5 april 1940 (nr 187), som trädde i kraft den 6 april 1940.

Svea hovrätt var under båda redogörelseåren fördelad å 8 divisioner jämte den särskilda avdelning, som utgjorde krigshovrätten. Den åttonde divisionen utövade hovrättens verksamhet såsom vattenöverdomstol. Av divisionerna bildade 6, däribland åttonde divisionen, första huvudavdelningen för handläggning av mål och ärenden från Stockholms stad samt Stockholms, Uppsala, Södermanlands, Gotlands, Värmlands, Örebro, Västmanlands, Kopparbergs och Gävleborgs län. Återstående två divisioner bildade andra huvudavdelningen för handläggning av mål och ärenden från Västernorrlands och Jämtlands län. Göta hovrätt och hovrätten över Skåne och Blekinge voro under redogörelseåren fördelade å 4 resp. 2 divisioner. I hovrätten för Övre Norrland förekom endast 1 division.

Enligt hovrätternas indelning till tjänstgöring å de olika divisionerna i mars 1940 tjänstgjorde såsom ledamöter å divisionerna i Svea hovrätt 25 hovrättsråd, 6 assessorer och 10 adjungerade ledamöter; i Göta hovrätt 11 hovrättsråd, 4 assessorer och 7 adjungerade ledamöter; i hovrätten över Skåne och Blekinge 5 hovrättsråd, 3 assessorer och 4 adjungerade ledamöter; samt i hovrätten för Övre Norrland 2 hovrättsråd och 3 assessorer.

Landareal och folkmängd samt antalet slutligt avgjorda mål av olika slag per 1 000 invånare av medelfolkmängden inom de särskilda hovrätternas jurisdiktionsområden framgår av *tab. K.* Nämnas bör, att nyssnämnda medelfolkmängd icke sammanfaller med den i tab. K angivna folkmängden den 1 januari 1940. De relativa talen ha uträknats med stöd av uppgifterna i tab. 15.

Beträffande bestämmelser om besvär över s. k. domvilla hänvisas till det omnämnande av ny lagstiftning rörande särskilda rättsmedel, som intagits under närmast härefter följande rubrik.

Lagen den 26 april 1940 (nr 272), med särskilda bestämmelser angående domstolarna och rättegången vid krig eller krigsfara, har omnämnts å sid. 9*.

i. Högsta domstolen med nedre justitierevisionen.

Arbetsordningen den 23 april 1937 (nr 191) för nedre justitierevisionen har i vissa delar ändrats genom kungl. kung. den 22 juni 1939 (nr 492), som i huvudsak trädde i kraft den 1 juli 1939.

Personalförteckningen för nedre justitierevisionen upptager 27 revisionssekreterare å ordinarie stat.

Antalet rotlar, mellan vilka målen fördelades inom nedre justitierevisionen var under hela redogörelseperioden 28, varav 11 specialrotlar.

I lag den 22 juni 1939 (nr 303), som trädde i kraft den 1 januari 1940, ha meddelats bestämmelser om särskilda rättsmedel, nämligen resning, återställande av försutten tid samt besvär över domvilla. Genom lagen ha upphävts 17 kap. 32 §, 25 kap. 10 §, 30 kap. 38 § och 31 kap. rättegångsbalken. Besvär över domvilla anföras hos den rätt, där talan mot domen skolat fullföljas eller, om fullföljd ej kunnat äga rum, hos högsta domstolen. Ansökan om resning eller återställande av försutten tid göres hos högsta domstolen (jfr regeringsformen § 18). Då avdelning av högsta domstolen behandlar ansökan om resning eller besvär över domvilla i något av högsta domstolen avgjort mål eller ärende, må — enligt en lag (1939: 305) om ändring i 1915 års lag om högsta domstolens tjänstgöring på avdelningar — ej ledamot, som deltagit i det tidigare avgörandet, tjänstgöra på avdelningen, om domfört antal ledamöter ändå är att tillgå.

Lagen den 26 april 1940 (nr 272), med särskilda bestämmelser angående domstolarna och rättegången vid krig eller krigsfara, har omnämnts å sid. 9*.

j. Regeringsrätten.

Lagen den 26 maj 1909 (nr 38 s. 3) om Kungl. Maj:ts regeringsrätt har under redogörelseåren undergått vissa ändringar genom lag den 18 juni 1937 (nr 410), som till viss del trädde i kraft den 1 januari 1939; lag den 22 juni 1939 (nr 283), som trädde i kraft den 1 januari 1940; samt lag den 14 juni 1940 (nr 506), som trädde i kraft den 1 juli 1940.

Enligt Kungl. Maj:ts stadga den 18 juni 1926 (nr 227) angående behandlingen inom statsdepartementen av ärenden, som tillhöra regeringsrätten, skola föredragandena i regeringsrätten varje år till chefen för justitiedepartementet avgiva arbets- och balansförteckningar enligt fastställt formulär rörande det nästförflutna året. Ifrågavarande förteckningar ställas av justitiedepartementet till statistiska centralbyråns förfogande för upprättande av statistisk sammanställning. En sådan för åren 1931—1940 återfinnes i tab. 21.

k. Övriga domstolar.

Domkapitel, konsulardomare, konsulardomstolar, försäkringsrådet och arbetsdomstolen äro icke ålagda att avlämna rättsstatistiska uppgifter till statistiska centralbyrån.

B. Mål och ärenden i första instans.

I. Häradsrätter och rådhusrätter (inkl. polisdomstolar och poliskamrar med domsrätt).

a. Allmän översikt.

En översikt över antalet tvistemål och brottmål hos häradsrätter och rådhusrätter under åren 1936—1940 vinnes av följande sammandrag av nämnda domstolars arbetsredogörelser. Förekommande skiljaktigheter mellan utgående och däremot svarande ingående balanser äro beroende dels på bristfälligheter i arbetsredogörelserna, vilka icke kunnat rättas, dels även därpå att mål, som från början räknats såsom ett enda, vid fortsatt handläggning uppdelats i flera mål eller att tvärtom ursprungligen skilda mål sammanslagits.

År	Domstolar	Från föregående år uppskjutna	Under året inkomna	Summa	Under året slutligt handlagda	Till följande år uppskjutna
1936	Hr	2 746	78 063	**80 809**	78 339	2 470
	Rr	1 815	95 749	**97 564**	95 742	1 822
1937	Hr	2 448	84 876	**87 324**	84 971	2 353
	Rr	1 815	99 067	**100 882**	99 132	1 750
1938	Hr	2 364	87 503	**89 867**	87 247	2 620
	Rr	1 727	102 265	**103 992**	102 150	1 842
1939	Hr	2 626	90 566	**93 192**	90 811	2 381
	Rr	1 841	95 231	**97 072**	95 349	1 723
1940	Hr	2 361	78 134	**80 495**	78 609	1 886
	Rr	1 725	86 981	**88 706**	86 955	1 751

Av tablån framgår, att antalet till följande år uppskjutna mål vid häradsrätterna minskats från år 1938 till år 1939 och från sistnämnda år till år 1940 samt att motsvarande antal vid rådhusrätterna var under åren 1939 och 1940 lägre än under år 1938 men något högre år 1940 än år 1939.

Antalet under åren 1936—1940 inkomna tvistemål och brottmål dels absolut taget, dels i förhållande till 1 000 invånare av medelfolkmängden under resp. år framgår av följande tablå:

År	Häradsrätter		Rådhusrätter		Hela riket	
	Antal	‰	Antal	‰	Antal	‰
1936	78 063	18·29	95 749	48·12	**173 812**	**27·77**
1937	84 876	19·97	99 067	48·91	**183 943**	**29·31**
1938	87 503	20·53	102 265	50·27	**189 768**	**30·13**
1939	90 566	21·26	95 231	46·10	**185 797**	**29·37**
1940	78 134	18·35	86 981	41·44	**165 115**	**25·98**

För samtliga allmänna underrätter, tagna över ett, gäller liksom för rådhusrätterna, att både de absoluta och de relativa talen ha minskats från år 1938 till år 1939 och från sistnämnda år till år 1940. Vid häradsrätterna steg antalet, absolut och i relation till folkmängden, år 1939 över 1938 års siffra men sjönk år 1940 betydligt under denna siffra.

En jämförelse mellan antalet av de under de olika åren 1938—1940 inkomna målen, fördelade å de särskilda hovrätternas domsområden — för Svea hovrätt jämväl allteftersom målen inkommit till Stockholms rådhusrätt eller till övriga domstolar i Svealand och på Gotland eller i Norrland — utfaller så:

Häradsrätter under	År 1938	År 1939	Ökning(+) minskn.(—) i jämf. m. föreg. år Antal	i %	År 1940	Ökning(+) minskn.(—) i jämf. m. föreg. år Antal	i %
Svea hovrätt	37 931	40 601	+ 2 670	+ 7·0	35 349	— 5 252	— 12·9
Svealand o. Gotland . . .	23 369	25 908	+ 2 539	+ 10·9	22 925	— 2 983	— 11·5
Norrland	14 562	14 693	+ 131	+ 0·9	12 424	— 2 269	— 15·4
Göta hovrätt	28 295	28 615	+ 320	+ 1·1	25 539	— 3 076	— 10·7
Hovr. över Skåne o. Blekinge	11 941	11 688	— 253	— 2·1	10 010	— 1 678	— 14·4
» för Övre Norrland . .	9 336	9 662	+ 326	+ 3·5	7 236	— 2 426	— 25·1
Samtliga häradsrätter	**87 503**	**90 566**	**+ 3 053**	**+ 3·5**	**78 134**	**— 12 432**	**— 13·7**
Rådhusrätter under							
Svea hovrätt	53 834	47 970	— 5 864	— 10·9	42 477	— 5 493	— 11·5
Stockholms stad	34 855	30 057	— 4 798	— 13·8	25 207	— 4 850	— 16·1
Övr. Svealand o. Gotland	12 613	11 918	— 695	— 5·5	12 113	+ 195	+ 1·6
Norrland	6 366	5 995	— 371	— 5·8	5 157	— 838	— 14·0
Göta hovrätt	28 535	28 468	— 67	— 0·2	26 571	— 1 897	— 6·7
Hovr. över Skåne o. Blekinge	17 271	16 136	— 1 135	— 6·6	15 555	— 581	— 3·6
» för Övre Norrland . .	2 625	2 657	+ 32	+ 1·2	2 378	— 279	— 10·5
Samtliga rådhusrätter	**102 265**	**95 231**	**— 7 034**	**— 6·9**	**86 981**	**— 8 250**	**— 8·7**

De inkomna målens procentuella fördelning på olika judiciella huvudområden under åren 1936—1940 framgår av nedanstående tablå:

	Häradsrätter under						Rådhusrätter under						
	Svea hovrätt [1])						Svea hovrätt [1])						
År	Svealand och Gotland	Norrland[1])	Summa	Göta hovrätt	Hovr. över Skåne o. Blekinge	Hovr. för Övre Norrland[1])	Stockholms stad	Övr. Svealand o. Gotland	Norrland[1])	Summa	Göta hovrätt	Hovr. över Skåne o. Blekinge	Hovr. för Övre Norrland[1])
1936 .	25·8	16·8	42·6	31·6	14·0	11·8	32·6	11·8	7·2	51·6	28·9	16·5	3·0
1937 .	25·9	15·7	41·6	33·3	14·7	10·4	32·6	12·1	6·7	51·4	28·2	17·8	2 6
1938 .	26·7	16·6	43·3	32·2	13·7	10·8	34·2	12·3	6·2	52·7	27·9	16·8	2·6
1939 .	28·6	16·2	44·8	31·6	12·9	10·7	31·6	12·5	6·3	50·4	29·9	16·9	2·8
1940 .	29·3	15·9	45·2	32·7	12·8	9·3	29·0	13·9	5·9	48·8	30·6	17·9	2·7

Under år 1939 blevo vid samtliga häradsrätter och rådhusrätter slutligt handlagda sammanlagt 186 160 civila och kriminella mål. Motsvarande siffra för år 1940 är 165 564. Uppdelade på civila mål och kriminella mål

[1]) Västerbottens och Norrbottens län, som före 1/10 1936 lydde under Svea hovrätt, ha dock för hela år 1936 redovisats i kolumnen för hovrätten för Övre Norrland.

och på häradsrätter och rådhusrätter samt jämförda med siffrorna för föregående år ställa sig dessa siffror på sätt framgår av följande tablå:

År	Häradsrätter Antal	Häradsrätter %	Rådhusrätter Antal	Rådhusrätter %	Hela riket Antal	Hela riket %
			C i v i l a m å l			
1936 . . .	22 086	28·2	27 715	28·9	**49 801**	**28·6**
1937 . . .	22 395	26·4	27 423	27·7	**49 818**	**27·1**
1938 . . .	22 578	25·9	27 442	26·9	**50 020**	**26·4**
1939 . . .	21 673	23·9	26 281	27·6	**47 954**	**25·8**
1940 . . .	21 366	27·2	26 632	30·6	**47 998**	**29·0**
			K r i m i n e l l a m å l			
1936 . . .	56 253	71·8	68 027	71·1	**124 280**	**71·4**
1937 . . .	62 576	73·6	71 709	72·3	**134 285**	**72·9**
1938 . . .	64 669	74·1	74 708	73·1	**139 377**	**73·6**
1939 . . .	69 138	76·1	69 068	72·4	**138 206**	**74·2**
1940 . . .	57 243	72·8	60 323	69·4	**117 566**	**71·0**

Motsvarande absoluta tal för åren 1939 och 1940 kunna erhållas beträffande de judiciella huvudområdena i tab. 1 och beträffande de särskilda domstolarna i tab. 2. Under alla de i tablån redovisade fem åren har antalet slutligt handlagda kriminella mål betydligt överstigit antalet slutligt handlagda civila mål; skillnaden har dock under år 1940 minskats något.

En översikt över dels de slutligt handlagda civila målens, dels de slutligt handlagda kriminella målens procentuella fördelning på olika judiciella huvudområden under vart och ett av åren 1936—1940 vinnes av nedanstående tablå:

	Häradsrätter under Svea hovrätt [1])						Rådhusrätter under Svea hovrätt [1])						
År	Svea-land och Gotland	Norrland[1])	Summa	Göta hovrätt	Hovr. över Skåne o. Blekinge	Hovr. för Övre Norrland[1])	Stockholms stad	Övr. Svea-land o. Gotland	Norrland[1])	Summa	Göta hovrätt	Hovr. över Skåne o. Blekinge	Hovr. för Övre Norrland[1])
						C i v i l a m å l							
1936 .	27·7	17·7	45·4	31·5	14·1	9·0	36·1	11·3	7·3	54·7	26·3	15·0	4·0
1937 .	29·4	15·5	44·9	31·4	14·7	9·0	35·7	11·4	6·7	53·8	26·3	16·1	3·8
1938 .	28·4	17·4	45·8	30·7	13·8	9·7	36·4	11·0	5·9	53·3	27·0	16·1	3·6
1939 .	29·0	16·5	45·5	31·3	13·8	9·4	34·7	11·6	6·6	52·9	27·7	15·8	3·6
1940 .	30·3	16·3	46·6	32·6	13·9	6·9	35·5	11·9	6·0	53·4	28·3	15·1	3·2
						K r i m i n e l l a m å l							
1936 .	25·0	16·6	41·6	31·9	13·8	12·7	31·1	12·1	7·2	50·4	29·9	17·1	2·6
1937 .	24·4	16·0	40·4	34·0	14·7	10·9	31·3	12·4	6·7	50·4	29·0	18·4	2·2
1938 .	26·2	16·2	42·4	33·0	13·7	10·9	33·1	12·8	6·4	52·3	28·3	17·2	2·2
1939 .	28·5	16·2	44·7	31·6	12·6	11·1	30·4	12·9	6·1	49·4	30·8	17·3	2 5
1940 .	29·0	15·8	44·8	32·7	12·4	10·1	26·1	14·8	6·0	46·9	31·5	19·1	2·5

[1]) Västerbottens och Norrbottens län, som före 1/10 1936 lydde under Svea hovrätt, ha dock för hela år 1936 redovisats i kolumnen för hovrätten för Övre Norrland.

Huru de till de olika judiciella huvudområdena hörande målen fördela sig efter sättet för deras skiljande från domstolen, framgår av procentsiffrorna i härefter intagna tablå. I denna har jämväl en uppdelning gjorts av de slutligt avdömda civila målen i icke tvistiga (tredskovis avdömda mål och mål, vari kärandens talan omedelbart medgivits, inklusive alla växelmål helt bifallna vid första rättegångstillfället) samt tvistiga. De slutligt avdömda kriminella målen ha återigen uppdelats i två grupper, den ena omfattande

Domstolar / År	Civila mål							Kriminella mål				
	Före inställelsen förfallna	Efter upptagandet avskrivna	däri förlikning av rätten stadfästs jämf. R. B. 20: 2	Genom slutligt utslag eljest avgjorda: Tredskovis avdömda och mål, vari kär:s talan omedelbart medgivits: Växelmål	Genom slutligt utslag eljest avgjorda: Tredskovis avdömda och mål, vari kär:s talan omedelbart medgivits: Andra mål	Genom slutligt utslag eljest avgjorda: Övriga: Växelmål	Genom slutligt utslag eljest avgjorda: Övriga: Andra mål	Före inställelsen förfallna	Efter upptagandet avskrivna	Till annan domstol förvista	Genom slutligt utslag avgjorda, redov. i tab. 5: kol. 2—7	Genom slutligt utslag avgjorda, redov. i tab. 5: kol. 8, 9
Häradsrätter under												
Svea hovrätt 1939	38·1	2·5	0·2	3·5	35·1	0·3	20·3	3·4	0·6	0·0	8·7	87·3
Svea hovrätt 1940	39·9	3·0	0·4	4·0	35·0	0·2	17·5	5·2	0·7	0·0	8·8	85·3
Svealand och Gotland 1939	39·3	2·8	0·2	3·2	35·2	0·2	19·1	3·3	0·5	0·0	8·6	87·6
Svealand och Gotland 1940	40·3	3·4	0·4	3·4	35·8	0·1	16·6	4·5	0·8	0·0	9·0	85·7
Norrland 1939	35·9	2·0	0·2	4·1	35·0	0·4	22·4	3·5	0·8	0·0	9·0	86·7
Norrland 1940	39·0	2·2	0·3	5·2	33·5	0·5	19·3	6·5	0·4	0·1	8·6	84·4
Göta hovrätt 1939	44·3	3·3	0·4	3·3	29·5	0·1	19·1	2·8	0·6	0·0	9·2	87·4
Göta hovrätt 1940	46·8	3·5	0·4	3·9	28·6	0·3	16·5	4·4	0·6	0·1	8·3	86·6
Hovr. öv. Skåne o. Blekinge 1939	43·7	1·9	0·4	3·2	28·4	0·3	22·1	3·1	0·8	0·1	10·4	85·6
Hovr. öv. Skåne o. Blekinge 1940	43·6	2·1	0·3	3·0	31·5	0·2	19·3	4·3	0·7	0·1	9·4	85·5
Hovr. för Övre Norrland 1939	36·4	2·5	0·1	4·1	29·6	0·2	27·1	5·6	0·4	0·0	7·1	86·9
Hovr. för Övre Norrland 1940	34·6	4·0	0·1	2·7	36·1	0·2	22·3	6·0	0·8	0·1	7·4	85·7
Samtliga härads-rätter 1939	**40·6**	**2·7**	**0·3**	**3·5**	**31·9**	**0·2**	**20·8**	**3·4**	**0·6**	**0·0**	**8·9**	**87·1**
Samtliga härads-rätter 1940	**42·3**	**3·1**	**0·3**	**3·7**	**32·5**	**0·3**	**17·8**	**4·9**	**0·7**	**0·0**	**8·6**	**85·8**
Rådhusrätter under												
Svea hovrätt 1939	35·2	3·9	0·0	12·2	32·9	1·0	14·8	1·4	0·8	0·1	8·8	88·9
Svea hovrätt 1940	35·9	4·0	0·0	12·0	32·0	1·1	15·0	2·0	1·1	0·1	10·8	86·0
Stockholms stad . . 1939	34·8	4·7	0·0	7·5	36·0	0·7	16·3	1·7	0·9	0·2	8·7	88·5
Stockholms stad . . 1940	34·6	4·8	—	7·5	35·0	1·0	17·1	2·6	1·1	0·1	11·9	84·3
Övr. Svealand och Gotland 1939	35·9	2·6	0·1	18·1	29·4	1·0	12·9	0·8	0·7	0·0	9·3	89·2
Övr. Svealand och Gotland 1940	39·5	2·4	0·1	16·7	28·9	1·1	11·3	1·3	0·9	0·0	9·5	88·3
Norrland 1939	36·0	2·0	0·1	27·1	22·7	2·0	10·1	0·9	0·9	0·0	8·2	90·0
Norrland 1940	36·3	2·4	0·1	29·5	20·1	1·3	10·3	1·1	1·2	—	9·7	88·0
Göta hovrätt 1939	38·9	2·9	0·1	12·1	28·9	0·6	16·5	1·0	0·7	0·0	9·0	89·3
Göta hovrätt 1940	39·1	3·1	0·1	12·3	29·1	0·7	15·6	1·3	0·6	0·0	9·6	88·5
Hovr. öv. Skåne o. Blekinge 1939	37·4	2·2	0·3	10·5	35·3	0·6	13·7	1·1	0·6	0·1	8·4	89·8
Hovr. öv. Skåne o. Blekinge 1940	38·7	2·7	0·2	10·7	33·7	0·4	13·6	1·7	0·5	0·1	7·9	89·8
Hovr. för Övre Norrland 1939	33·6	1·6	0·2	33·3	15·9	3·7	11·7	3·7	0·5	—	4·8	91·0
Hovr. för Övre Norrland 1940	31·6	2·1	—	38·5	14·9	3·0	9·9	3·8	0·3	—	7·6	88·3
Samtliga rådhus-rätter 1939	**36·5**	**3·2**	**0·1**	**12·7**	**31·6**	**0·9**	**15·0**	**1·3**	**0·7**	**0·1**	**8·7**	**89·2**
Samtliga rådhus-rätter 1940	**37·1**	**3·5**	**0·1**	**12·7**	**30·9**	**0·9**	**14·8**	**1·8**	**0·8**	**0·0**	**9·8**	**87·6**

mål angående ansvar enligt strafflag (utom enbart 11:15 eller/och 18:15), krigslag eller/och tryckfrihetsförordningen eller, där någon i målet varit häktad, enligt andra författningar (= tab. 5, kol. 2—7), den andra omfattande mål, i vilka häktning ej förekommit, angående brott eller förseelser enligt allenast andra författningar än strafflag, krigslag eller/och tryckfrihetsförordningen eller/och enligt strafflagen 11: 15 eller/och 18: 15 (= tab. 5, kol. 8 och 9). Angående skälen till sistnämnda uppdelning se nedan sid. 37* f. Motsvarande absoluta tal för varje särskild häradsrätt och rådhusrätt äro intagna i tab. 2.

Närmare redogörelser för målens beskaffenhet och de processuella förhållandena i civila och kriminella mål, som avgjorts genom slutligt utslag, lämnas å sid. 29* ff. resp. sid. 37* ff.

Beträffande bötesförvandlingsmålen hänvisas till tab. 2 samt, vad angår häradsräterna, sid 14* ovan.

En översikt över antalet konkurser vid häradsrätter och rådhusrätter under åren 1936—1940 erhålles av följande sammanställning.

År	Domstolar	Från föregående år uppskjutna	Under året tillkomna	Summa	Under året upphörda	Till följande år uppskjutna
1936	Hr	858	962	**1 820**	1 068	752
	Rr	908	1 152	**2 060**	1 296	764
1937	Hr	740	779	**1 519**	904	615
	Rr	748	1 033	**1 781**	1 140	641
1938	Hr	620	792	**1 412**	830	582
	Rr	636	1 029	**1 665**	1 093	572
1939	Hr	577	714	**1 291**	738	553
	Rr	570	925	**1 495**	951	544
1940	Hr	549	821	**1 370**	778	592
	Rr	544	1 020	**1 564**	964	600

Förekommande skiljaktigheter mellan utgående och däremot svarande ingående balanser bero på bristfälligheter i arbetsredogörelserna, vilka icke kunnat rättas.

Rörande antalet tillkomna konkurser har centralbyrån under redogörelseåren, liksom under föregående år alltsedan 1908, för varje månad i Posttidningen offentliggjort preliminära uppgifter, utarbetade på grundval av de i samma tidning införda kungörelserna angående egendomsavträde i konkurs (före år 1922: kungörelserna om borgenärsstämningar). Ovanstående tablå utvisar beträffande antalet tillkomna konkurser minskning år 1939 i förhållande till år 1938 men ökning år 1940 i förhållande till år 1939.

Av de under vartdera av de båda redogörelseåren upphörda konkurserna har inom de olika huvudområdena den procent, som angives i nästföljande tablå, upphört genom resp. slututdelning, avskrivning, förlikning, ackord och konkursbeslutets hävande.

	Slututdelning		Avskrivning enl. 185 § Konk.L.		Avskrivning enl. 124 el. 186 § Konk.L.		Förlikning		Ackord		Konkursbeslutets hävande	
Vid häradsrätter under	1939	1940	1939	1940	1939	1940	1939	1940	1939	1940	1939	1940
Svea hovrätt	54·3	54·9	35·6	33·8	5·8	6·7	3·4	4·1	0·6	—	0·3	0·5
Svealand o. Gotland	48·4	50·4	40·4	37·6	7·2	7·5	3·1	3·7	0·9	—	—	0·8
Norrland	67·0	62·3	25·2	27·4	2·9	5·5	3·9	4·8	—	—	1·0	—
Göta hovrätt	60·3	64·9	29·9	25·1	5·5	4·7	4·3	4·3	—	0·5	—	0·5
Hovr. över Skåne o. Blekinge	58·9	65·9	36·3	24·4	3·2	6·5	1·6	3·2	—	—	—	—
» för Övre Norrland	57·4	73·2	29·6	23·2	9·3	1·8	3·7	1·8	—	—	—	—
Samtliga häradsrätter	**57·2**	**60·7**	**33·5**	**29·2**	**5·5**	**5·8**	**3·4**	**3·8**	**0·3**	**0·1**	**0·1**	**0·4**
Vid rådhusrätter under												
Svea hovrätt	36·8	37·2	55·3	54·9	5·7	5·1	2·2	2·6	—	0·2	—	—
Stockholms stad	30·8	31·6	60·8	61·2	5·4	4·3	3·0	2·9	—	—	—	—
Övr. Svealand o. Gotland	59·2	52·5	32·9	37·4	7·9	6·1	—	3·0	—	1·0	—	—
Norrland	46·9	46·0	49·0	46·0	4·1	8·0	—	—	—	—	—	—
Göta hovrätt	42·0	41·0	48·1	53·9	6·1	3·3	3·8	1·8	—	—	—	—
Hovr. över Skåne o. Blekinge	49·7	49·5	45·7	47·2	3·4	2·2	0·6	1·1	—	—	0·6	—
» för Övre Norrland	64·7	70·6	35·3	23·5	—	—	—	5·9	—	—	—	—
Samtliga rådhusrätter	**41·1**	**41·2**	**51·2**	**52·6**	**5·3**	**3·9**	**2·3**	**2·2**	—	**0·1**	**0·1**	—

I tablån ha under rubriken »slututdelning» jämväl redovisats de konkurser, som upphört genom »redovisning utan utdelning». Mot procenttalen i tablån svarande absoluta tal återfinnas i tab. 1. Uppgifter om konkurser och konkursärenden vid de olika domstolarna äro intagna i tab. 2.

Av de under vartdera redogörelseåret till följande år balanserade konkurserna hade inom de olika huvudområdena nedanstående procent tillkommit under:

	Redogörelseåret		Nästföregående år		Året därförut		Längre tillbaka liggande år	
Vid häradsrätter under	1939	1940	1939	1940	1939	1940	1939	1940
Svea hovrätt	68·4	80·9	23·0	14·3	5·3	2·6	3·3	2·2
Svealand o. Gotland	69·2	78·6	23·1	16·6	5·1	3·4	2·6	1·4
Norrland	67·0	84·7	22·7	10·6	5·7	1·2	4·6	3·5
Göta hovrätt	73·4	81·7	22·2	16·4	0·6	1·4	3·8	0·5
Hovr. över Skåne o. Blekinge	66·0	82·1	23·4	15·2	8·5	2·7	2·1	—
» för Övre Norrland	64·9	52·4	21·0	28·6	12·3	14·3	1·8	4·7
Samtliga häradsrätter	**69·1**	**79·4**	**22·6**	**16·2**	**5·2**	**3·0**	**3·1**	**1·4**
Vid rådhusrätter under								
Svea hovrätt	65·4	71·1	18·5	19·3	9·8	5·3	6·3	4·3
Stockholms stad	65·3	67·2	20·2	22·1	10·4	6·2	4·1	4·5
Övr. Svealand o. Gotland	64·5	78·9	16·1	13·3	12·9	4·5	6·5	3·3
Norrland	67·7	70·6	12·9	20·6	—	2·9	19·4	5·9
Göta hovrätt	79·5	81·3	13·6	15·5	4·6	0·5	2·3	2·7
Hovr. över Skåne o. Blekinge	71·3	72·0	23·1	21·5	2·8	2·2	2·8	4·3
» för Övre Norrland	61·1	52·6	11·1	36·9	22·2	—	5·6	10·5
Samtliga rådhusrätter	**69·9**	**73·8**	**18·0**	**19·0**	**7·5**	**3·2**	**4·6**	**4·0**

Antalet till följande år balanserade konkurser, vilka tillkommit under resp. redogörelseår, var vid såväl häradsrätter som rådhusrätter relativt taget högre under redogörelseåren än under år 1938 (68·0 resp. 68·0) och högre år 1940 än år 1939.

Antalet förfallna, ej upptagna eller avslagna konkurs- och urarvaansökningar utgjorde vid häradsrätter år 1939 683 och år 1940 687 samt vid rådhusrätter år 1939 3 141 och år 1940 2 598. Antalet andra konkursärenden var under resp. år vid häradsrätter 650 och 700 samt vid rådhusrätter 468 och 530. Ackordsförhandlingar utan konkurs, vilka resulterat i att ackord kommit till stånd, slutfördes under åren 1939 och 1940 till ett antal av 8 resp. 8 vid häradsrätterna och 2 resp. 7 vid rådhusrätterna. Under redogörelseåren slutfördes 1 dylik ackordsförhandling utan att ackord därigenom åvägabragtes (vid häradsrätt).

Antalet slutligt handlagda ansöknings- och anmälningsärenden under åren 1936—1940 utgjorde:

År	Häradsrätter	Rådhusrätter	Summa
1936	382 879	169 984	**552 863**
1937	369 209	159 552	**528 761**
1938	378 446	157 600	**536 046**
1939	395 040	171 817	**566 857**
1940	288 228	116 338	**404 566**

Beskaffenheten av dessa ärenden framgår av följande översikt, som för åren 1938—1940 utvisar ärendenas procentuella fördelning på vissa huvudgrupper:

Ärenden	Häradsrätter			Rådhusrätter		
	1938	1939	1940	1938	1939	1940
Lagfart	26·3	25·0	24·9	11·7	10·9	9·2
Inteckning, tomträtt och vattenfallsrätt	42·9	45·9	37·0	58·7	60·8	48·9
Övriga inskrivningsärenden	5·3	5·1	6·9	2·0	2·0	2·6
Förmynderskap eller godmanskap	6·8	6·3	8·4	5·4	4·9	7·4
Äktenskapsförord	0·4	0·4	0·5	1·6	1·5	2·0
Inregistrering av bouppteckning	12·0	11·6	15·2	12·4	11·5	17·5
Testamentsbevakning	0·9	0·8	1·0	1·1	1·1	1·7
Lösöreköp	0·1	0·1	0·1	0·1	0·1	0·2
Omyndighets- eller myndighetsförklaring	0·4	0·3	0·4	0·4	0·3	0·5
Övriga ärenden	4·9	4·5	5·6	6·6	6·9	10·0

Absoluta tal för de särskilda underrätterna beträffande de olika grupperna i förestående tablå återfinnas i tab. 2, och en närmare specificering av ärendena länsvis är verkställd i tab. 6.

Såsom framgår av tab. 1 och 2 utgjorde antalet utfärdade gravationsbevis, inklusive s. k. påskrifter, under åren 1939 och 1940 i domsagorna 135 989 resp. 90 751 och i städerna med rådhusrätt 47 521 resp. 29 919.

Beträffande lagsökningsmål och mål om handräckning för fordran hänvisas till sid. 45* ff.

b. Genom slutligt utslag avgjorda tvistemål och brottmål, i vilka talan om ansvar icke förts (civila mål).

I tab. 3 äro de genom slutligt utslag avgjorda civila målen länsvis dels för häradsrätter och dels för rådhusrätter fördelade efter tvisteföremålets beskaffenhet. Vid nämnda fördelning har använts ett schema, upptagande 18 huvudgrupper av tvisteföremål, av vilka vissa i sin tur uppdelats på undergrupper.

Av huvudgrupperna var båda redogörelseåren gruppen A (äktenskapsrättsliga förhållanden) den talrikaste (8 488 resp. 8 140) med gruppen H (tvister

angående lös egendom och immateriella förmögenhetsrätter) närmast i ordningen (7 945 resp. 8 026). Såsom tredje grupp i storleksordningen kom båda åren gruppen I (växel- och checkmål: 4 370 resp. 4 494).

Följande sammanställning visar, huru siffrorna för vissa olika grupper av mål växlat under åren 1936—1940.

År	Grupp A: 1		Grupp A: 2		Grupp B: 2		Grupper A–D i övrigt		Grupper E–G	
	Ant.	%	Ant.	%	Ant.	%	Ant.	%	Ant.	%
1936	3 417	12·1	2 931	10·3	1 226	4·3	1 377	4·9	2 260	8·0
1937	3 686	13·2	3 136	11·2	1 166	4·2	1 305	4·7	2 145	7·7
1938	4 009	13·9	3 501	12·1	1 364	4·7	1 395	4·8	2 405	8·3
1939	4 090	14·6	3 580	12·8	1 393	5·0	1 241	4·4	1 666	5·9
1940	3 809	13·9	3 486	12·7	1 116	4·1	1 299	4·7	1 471	5·4

År	Grupp H		Grupp I		Grupp K		Grupp R		Övriga grupper	
	Ant.	%	Ant.	%	Ant.	%	Ant.	%	Ant.	%
1936	7 981	28·2	4 378	15·4	1 877	6·6	632	2·2	2 270	8·0
1937	7 999	28·7	4 205	15·1	1 819	6·5	539	1·9	1 898	6·8
1938	7 735	26·7	4 265	14·7	1 775	6·1	567	2·0	1 944	6·7
1939	7 945	28·3	4 370	15·6	1 784	6·4	482	1·7	1 480	5·3
1940	8 026	29·3	4 494	16·4	1 721	6·3	607	2·2	1 375	5·0

Antalet mål tillhörande gruppen H ökades från år 1938 till år 1939 samt från sistnämnda år till år 1940, och på samma sätt förhöll det sig med målen tillhörande gruppen I. Ökningen var dock icke påfallande stor för någondera gruppen. Enligt Statistisk årsbok för år 1941, sid. 272, började antalet protesterade växlar stiga redan år 1937. Gruppen R, omfattande tvister angående konkurs och ackordsförhandling utan konkurs, minskades år 1939 i förhållande till föregående år men ökades åter ganska kraftigt år 1940. Utvecklingen i fråga om konkurstvisterna har givetvis samband med konkursfrekvensen (*jfr ovan sid. 27**). *Beträffande särskilt mål om betalnings- eller* förmånsrätt i konkurs meddelas i följande sammanställning uppgifter å dels antalet dylika mål, dels antalet tvistiga fordringsanspråk i dem. De i tab. 4 ingående uppgifterna å antalet tvistiga mål rörande allenast betalnings- eller förmånsrätt i konkurs utvisa, att detta antal något understiger det i tablån angivna.

Områden	Mål				Tvistiga fordringar			
	Hr		Rr		Hr		Rr	
	1939	1940	1939	1940	1939	1940	1939	1940
Svea hovrätts område	80	84	65	86	198	246	167	213
Stockholms stad	—	—	45	40	—	—	117	93
Övr. Svealand o. Gotland	47	50	13	31	113	160	32	75
Norrland	33	34	7	15	85	86	18	45
Göta hovrätts område	75	192	49	87	202	313	160	242
Hovr:s över Skåne o. Blekinge område	19	41	23	24	70	118	111	121
» för Övre Norrland område . .	25	18	14	12	80	50	26	47
Hela riket	**199**	**235**	**151**	**209**	**550**	**727**	**464**	**623**

Av förestående sammanställning finner man, att såväl antalet mål av här nämnt slag som antalet tvistiga fordringar år 1940 var högre än år 1939. Vid häradsrätterna kommo år 1939 2·8 och år 1940 3·1 tvistiga fordringar i medeltal på varje mål angående betalnings- eller förmånsrätt i konkurs, medan motsvarande tal för rådhusrätterna äro 3·1 resp. 3·0.

Den sedan lång tid pågående ökningen i antalet hemskillnads- och äktenskapsskillnadsmål (grupperna A: 1 resp. A: 2, omfattande jämväl ansökningsmål) fortsatte visserligen år 1939 men var då betydligt svagare än förut och följdes år 1940 av en minskning, som särskilt i fråga om hemskillnadsmålen var ganska avsevärd. Förutom de i grupperna A: 3 och R: 2 i tab. 3 redovisade, av häradsrätt avgjorda boskillnadsmålen har under redogörelseåren på landet domare avgjort ett antal dylika mål, nämligen år 1939 176 utan och 48 i samband med konkurs samt år 1940 164 utan och 64 i samband med konkurs (se tab. 1).

Enligt de i det rättsstatistiska materialet förefintliga uppgifterna utgjorde antalet mål, i vilka genstämning eller kvittningsyrkande förekommit:

Områden	Vid häradsrätter				Vid rådhusrätter			
	Genstämning		Kvittningsyrkande		Genstämning		Kvittningsyrkande	
	1939	1940	1939	1940	1939	1940	1939	1940
Svea hovrätts område	19	14	11	16	28	21	21	15
Stockholms stad	—	—	—	—	19	18	19	10
Övr. Svealand o. Gotland	9	7	7	9	5	2	2	5
Norrland	10	7	4	7	4	1	—	—
Göta hovrätts område	24	15	20	9	13	16	8	9
Hovr:s över Skåne o. Blekinge område	7	10	2	7	11	3	8	5
» för Övre Norrland område	7	3	4	2	4	—	1	—
Hela riket	**57**	**42**	**37**	**34**	**56**	**40**	**38**	**29**

Med all sannolikhet äro emellertid dessa siffror för låga.

I tab. 4 äro målen dels för häradsrätter och dels för rådhusrätter länsvis fördelade efter tvisteföremålets värde, antalet rättegångstillfällen, processtidens längd m. m., varjämte uppgifter meddelas om antalet mål, i vilka talan skolat fullföljas efter vad eller genom besvär, och om fri rättegång.

Av slutsummorna i kolumnerna för målens fördelning efter tvisteföremålets värde — sådana dessa summor te sig i denna och föregående berättelser — framgår, att av alla mål, i vilka tvisteföremålet varit av förmögenhetsnatur — med undantag av dels sådana som rört sig om allenast betalnings- eller förmånsrätt i konkurs och dels sådana beträffande vilka tvisteföremålets värde varit okänt — det procentuella antalet av dem, i vilka tvisteföremålets värde uppgått till eller överskridit 1 500 kronor, under vart och ett av åren 1936—1940 utgjorde vid häradsrätterna resp. 20·3, 19·5, 21·4, 20·4 och 20·2 samt vid rådhusrätterna 18·5, 18·8, 21·3, 19·6 och 21·1.

Tab. L innehåller talen för de av häradsrätter och rådhusrätter inom olika områden genom slutligt utslag avgjorda civila målen, procentuellt fördelade å vissa olika grupper av icke tvistiga och tvistiga mål. Man finner av denna tabell och motsvarande tabell i föregående årgång av berättelsen, att relativa antalet mål, vari kärandes talan omedelbart medgivits, varit 19·6, 28·9, 29·8, 29·2 och 30·4 under resp. femårsperioder 1931—1935, 1936—1940 samt år 1938, 1939 och 1940. Den starka ökningen i förhållande till femårsperioden 1931—1935 är måhända delvis beroende på olikhet i sättet för målens redovisning och så till vida endast skenbar.

Tab. L. Av häradsrätter och rådhusrätter genom slutligt utslag avgjorda civila mål, procentuellt fördelade å olika grupper av icke tvistiga och tvistiga mål, åren 1939 och 1940.

Områden Årligen		Häradsrätter					Rådhusrätter					Härads- och rådhusrätter				
		Icke tvistiga mål			Tvistiga mål		Icke tvistiga mål			Tvistiga mål		Icke tvistiga mål			Tvistiga mål	
		Växelmål, vari kär:s talan betr. huvudsaken bifallits gm utslag, meddelat vid 1:a rättegångstillfället	Tredskovis avdömda	Mål, vari kär:s talan omedelbart medgivits	Mål om allenast betalnings- o. förmånsrätt i konkurs	Övriga	Växelmål, vari kär:s talan betr. huvudsaken bifallits gm utslag, meddelat vid 1:a rättegångstillfället	Tredskovis avdömda	Mål, vari kär:s talan omedelbart medgivits	Mål om allenast betalnings- o. förmånsrätt i konkurs	Övriga	Växelmål, vari kär:s talan betr. huvudsaken bifallits gm utslag, meddelat vid 1:a rättegångstillfället	Tredskovis avdömda	Mål, vari kär:s talan omedelbart medgivits	Mål om allenast betalnings- o. förmånsrätt i konkurs	Övriga
Svea hovrätts område	1939	5·8	33·1	26·4	1·3	33·4	19·8	17·2	37·2	0·7	25·1	14·1	23·7	32·7	1·0	28·5
	1940	6·6	34·9	27·2	1·5	29·8	19·7	15·9	37·6	1·0	25·8	14·5	23·4	33·5	1·2	27·4
Stockholms stad	1939	—	—	—	—	—	11·9	16·8	43·1	0·8	27·4	11·9	16·8	43·1	0·8	27·4
	1940	—	—	—	—	—	12·0	15·6	42·5	0·7	29·2	12·0	15·6	42·5	0·7	29·2
Övriga Svealand o. Gotland	1939	5·3	31·6	29·6	1·3	32·2	29·3	17·9	30·1	0·7	22·0	13·5	26·9	29·8	1·1	28·7
	1940	5·6	33·1	31·4	1·4	28·5	28·7	17·4	32·5	1·7	19·7	13·4	27·8	31·8	1·5	25·5
Norrland	1939	6·6	35·6	21·0	1·4	35·4	43·5	18·1	18·8	0·7	18·9	18·7	29·9	20·3	1·1	30·0
	1940	8·5	38·0	19·7	1·7	32·1	47·8	14·4	18·7	1·6	17·5	21·2	30·4	19·4	1·6	27·4
Göta hovrätts område	1939	6·2	35·9	20·9	2·1	34·9	20·6	17·7	32·3	1·1	28·3	14·1	25·9	27·1	1·6	31·3
	1940	7·6	39·6	18·6	2·7	31·5	20·7	18·1	32·9	2·0	26·3	15·0	27·5	26·6	2·3	28·6
Hovr:s över Skåne och Blekinge område	1939	5·8	33·0	19·8	1·2	40·2	17·3	26·8	32·1	0·9	22·9	12·8	29·3	27·2	1·0	29·7
	1940	5·5	35·9	22·4	2·6	33·6	18·0	21·6	36·4	1·0	23·0	12·9	27·4	30·7	1·7	27·3
Hovr:s för Övre Norrland område	1939	6·7	32·2	16·3	2·0	42·8	51·6	14·5	10·0	2·3	21·6	21·4	26·4	14·3	2·1	35·8
	1940	4·3	35·5	23·5	2·0	34·7	56·1	10·0	14·3	2·1	17·5	24·4	25·7	19·9	2·0	28·0
Hela riket	1939	**6·0**	**33·8**	**22·9**	**1·6**	**35·7**	**20·8**	**18·8**	**34·0**	**0·9**	**25·5**	**14·4**	**25·3**	**29·2**	**1·2**	**29·9**
	1940	**6·6**	**36·5**	**23·7**	**2·0**	**31·2**	**21·1**	**17·1**	**35·3**	**1·3**	**25·2**	**14·9**	**25·3**	**30·4**	**1·6**	**27·8**
Årligen	1931—1935	4·8	32·7	19·4	3·8	39·3	31·4	18·2	19·8	1·8	28·8	20·5	24·1	19·6	2·7	33·1
	1936—1940	5·5	33·1	23·7	1·7	36·0	20·7	18·1	32·8	1·2	27·2	14·1	24·6	28·9	1·4	31·0

En på grundvalen av de absoluta talen i tab. 4 verkställd procentuell fördelning av de tvistiga civila mål, som icke återförvisats eller varit vilande, å olika grupper efter tiden från första rättegångstillfället till utslagets dag återfinnes i *tab. M.* Av denna tabell och motsvarande tabell i föregående årgång av berättelsen framgår, att vid häradsrätter procentuella antalet mål, som avgjorts genom utslag vid första rättegångstillfället eller inom en tid av högst 3 månader därefter, under redogörelseåren utgjorde 67·2 och 66·8 mot 63·8, 65·6 och 64·9 under resp. perioder 1931—1935, 1936—1940 och år 1938. Motsvarande procenttal för rådhusrätterna voro för perioderna 1931—1935 och 1936—1940 resp. 82·0 och 82·5 samt för åren 1938, 1939 och 1940 resp. 84·0, 81·7 och 81·9. Procentuella antalet mål med en processtid av mer än 6 månader utgjorde vid häradsrätterna åren 1938, 1939 och 1940 resp. 16·6, 14·5 och 13·9 samt under femårsperioderna 1931—1935 och 1936—1940 resp. 15·4 och 14·7. Motsvarande procenttal för rådhusrätterna voro för åren 1938, 1939 och 1940 resp. 4·5, 5·8 och 5·8 samt för femårsperioderna 1931—1935 och 1936—1940 resp. 4·5 och 5·0.

Till belysning av processtidens längd i fråga om de civila målen inom olika områden lämnas vidare i *tab. N* uppgifter rörande medeltalet månader mellan första rättegångstillfället och utslagets dag i 1) mål, vari tredskodom motsvaranden meddelats; 2) mål, vari kärandens talan omedelbart medgivits; 3) mål, som återförvisats eller varit vilande; samt 4) andra mål. Vad angår häradsrätterna har sistnämnda grupp underindelats i mål uti domsagor med resp. 1, 2 samt 3 eller flera tingslag. I tabellen ha infogats motsvarande uppgifter beträffande riket i dess helhet för femårsperioderna 1931—1935 samt 1936—1940. Samtliga medeltal beträffande processtiden i tabellen avse allenast andra mål än sådana, som avgjorts genom utslag vid första rättegångstillfället. Största intresset knyter sig givetvis till tidsuppgifterna för de till den ovannämnda gruppen 4) hörande målen. Siffrorna för hela riket utvisa, att den genomsnittliga processtiden för dessa mål vid häradsrätterna var 3·6 månader under båda femårsperioderna 1931—1935 och 1936—1940; medeltalen för åren 1938, 1939 och 1940 voro resp. 3·7, 3·6 och 3·5. Den genomsnittliga processtiden vid rådhusrätterna var för mål tillhörande förenämnda fjärde grupp under båda perioderna 1931—1935 och 1936—1940 2·3 samt under vart och ett av åren 1938, 1939 och 1940 likaledes 2·3.

Huru den genomsnittliga tiden mellan första rättegångstillfället och utslagets dag i mål, hörande till den i föregående stycke omförmälda gruppen 4), för häradsrätternas vidkommande varierat med årliga antalet allmänna sammanträden i vederbörande tingslag framgår av nedanstående sammanställning, i vilken processtiden liksom i tab. M och N angivits i månader.

Antal sammanträden	Genomsnittliga processtiden	
	År 1939	År 1940
2— 5	6·6	5·5
10—15	3·6	3·5
20—30	3·4	3·5
40	2·6	2·8

Tab. M. Av häradsrätter och rådhusrätter genom slutligt utslag avgjorda tvistiga civila mål, som ej blivit återförvisade eller förklarade vilande, procentuellt fördelade efter tiden från 1:a rättegångstillfället till utslagets dag, åren 1939 och 1940.

Områden Årligen		Häradsrätter					Rådhusrätter					Härads- och rådhusrätter				
		Utslag vid 1:a rättegångstillfället	Tid mellan 1:a rättegångstillfället och utslagsdagen				Utslag vid 1:a rättegångstillfället	Tid mellan 1:a rättegångstillfället och utslagsdagen				Utslag vid 1:a rättegångstillfället	Tid mellan 1:a rättegångstillfället och utslagsdagen			
			1 dag—3 mån.	3—6 mån.	6 mån.—1 år	Över 1 år		1 dag—3 mån.	3—6 mån.	6 mån.—1 år	Över 1 år		1 dag—3 mån.	3—6 mån.	6 mån.—1 år	Över 1 år
Svea hovrätts område	1939	25·0	43·1	17·9	12·5	1·5	21·5	59·1	14·0	4·8	0·6	23·2	51·6	15·8	8·4	1·0
	1940	26·0	41·8	20·0	10·6	1·6	24·6	55·3	14·1	5·3	0·7	25·2	49·6	16·5	7·6	1·1
Stockholms stad	1939	—	—	—	—	—	19·9	59·4	15·0	5·0	0·7	19·9	59·4	15·0	5·0	0·7
	1940	—	—	—	—	—	24·4	56·5	13·8	4·7	0·6	24·4	56·5	13·8	4·7	0·6
Övriga Svealand o. Gotland	1939	24·8	45·4	19·5	9·2	1·1	27·3	56·7	11·1	4·6	0·3	25·4	48·3	17·4	8·0	0·9
	1940	25·5	41·6	22·4	9·1	1·4	27·1	49·9	16·5	6·0	0·5	25·9	43·8	20·9	8·3	1·1
Norrland	1939	25·3	39·6	15·2	17·7	2·2	21·9	61·2	12·4	4·0	0·5	24·6	44·3	14·6	14·7	1·8
	1940	27·0	42·1	15·7	13·2	2·0	22·2	55·1	11·4	10·2	1·1	25·9	45·1	14·7	12·5	1·8
Göta hovrätts område	1939	26·2	45·5	17·9	9·4	1·0	29·6	52·4	11·3	6·3	0·4	28·0	49·0	14·5	7·8	0·7
	1940	27·3	42·3	17·8	11·0	1·6	30·8	53·2	10·6	4·9	0·5	29·1	48·0	14·1	7·8	1·0
Hovr:s över Skåne o. Blekinge område	1939	25·4	39·2	17·7	15·7	2·0	21·6	62·5	10·7	5·2	—	23·6	50·2	14·4	10·7	1·1
	1940	19·0	46·6	17·3	14·3	2·8	29·2	55·4	9·7	4·6	1·1	24·2	51·0	13·5	9·4	1·9
Hovr:s för Övre Norrland område	1939	16·9	39·0	21·3	18·0	4·8	30·2	56·1	7·2	4·3	2·2	19·9	42·9	18·1	14·9	4·2
	1940	17·5	36·7	24·2	18·9	2·7	23·8	61·9	7·6	4·8	1·9	19·1	43·3	19·9	15·2	2·5
Hela riket	1939	**24·5**	**42·7**	**18·3**	**12·7**	**1·8**	**24·3**	**57·4**	**12·5**	**5·3**	**0·5**	**24·4**	**50·0**	**15·4**	**9·1**	**1·1**
	1940	**24·6**	**42·2**	**19·3**	**12·0**	**1·9**	**27·0**	**54·9**	**12·3**	**5·1**	**0·7**	**25·9**	**49·0**	**15·5**	**8·3**	**1·3**
Årligen	1931—1935	20·8	43·0	20·8	13·4	2·0	32·2	49·8	13·5	4·0	0·5	26·7	46·5	17·0	8·5	1·3
	1936—1940	22·9	42·7	19·7	12·8	1·9	29·6	52·9	12·5	4·5	0·5	26·3	48·0	16·0	8·5	1·2

Tab. N. Den genomsnittliga tiden från första rättegångstillfället till utslagets dag i civila mål[1]), åren 1939 och 1940.

1		2	3	4	5	6	7	8	9	10	11	12	13	14	15	16	17	18	19	20	21	22	23	24	25	26	27	28	29	30	31	32
Områden Årligen		Häradsrätter																				Rådhusrätter										
		Mål, vari tredskodom mot svaranden meddelats			Mål, vari kärandens talan omedelbart medgivits			Mål, som återförv. el. varit vilande		Andra mål												Mål, vari tredskodom mot svaranden meddelats			Mål, vari kärandens talan omedelbart medgivits			Mål, som återförv. el. varit vilande		Andra mål		
										i domsagor med									Samtliga													
										1 tingslag			2 tingslag			3 el. flera t:g																
		Utsl. vid 1:a r.-tillf.	Övriga Antal	Övriga Medeltal mån.	Utsl. vid 1:a r.-tillf.	Övriga Antal	Övriga Medeltal mån.	Antal	Medeltal mån.	Utsl. vid 1:a r.-tillf.	Övriga Antal	Övriga Medeltal mån.	Utsl. vid 1:a r.-tillf.	Övriga Antal	Övriga Medeltal mån.	Utsl. vid 1:a r.-tillf.	Övriga Antal	Övriga Medeltal mån.	Utsl. vid 1:a r.-tillf.	Övriga Antal	Övriga Medeltal mån.	Utsl. vid 1:a r.-tillf.	Övriga Antal	Övriga Medeltal mån.	Utsl. vid 1:a r.-tillf.	Övriga Antal	Övriga Medeltal mån.	Antal	Medeltal mån.	Utsl. vid 1:a r.-tillf.	Övriga Antal	Övriga Medeltal mån.
Svea hovrätts	1939	1 881	51	1·3	1 368	2)169	1·1	2) 165	10·5	319	861	3·0	131	470	4·0	16	67	6·3	**466**	**1 398**	**3·5**	1 423	36	1·2	2 922	225	0·7	64	12·2	457	1 669	2·3
omr.	1940	1 889	82	1·2	1 299	3)241	1·5	3) 161	12·3	274	725	3·3	129	400	3·6	17	68	5·1	**420**	**1 193**	**3·5**	1 308	47	0·8	3 012	202	0·8	56	10·9	551	1 684	2·4
Stockholms	1939	—	—	—	—	—	—	—	—	—	—	—	—	—	—	—	—	—	—	—	—	910	20	1·3	2 212	170	0·7	26	13·0	305	1 225	2·4
stad . . .	1940	—	—	—	—	—	—	—	—	—	—	—	—	—	—	—	—	—	—	—	—	858	38	0·8	2 293	144	0·8	24	11·1	412	1 278	2·3
Övr. Svealand	1939	1 112	32	1·3	954	118	1·2	80	11·4	175	486	2·7	96	315	3·5	10	52	6·3	**281**	**853**	**3·2**	322	12	1·3	526	36	0·7	28	12·3	108	287	2·2
o. Gotland	1940	1 139	60	1·2	966	2)173	1·5	2) 63	16·8	156	430	3·4	93	280	3·1	11	51	5·4	**260**	**761**	**3·4**	314	6	1·0	556	40	1·0	24	10·8	100	269	2·6
Norrland. . .	1939	769	19	1·2	414	51	0·8	85	9·7	144	375	3·4	35	155	5·2	6	15	6·1	**185**	**545**	**4·0**	191	4	0·5	184	19	0·8	10	10·0	44	157	2·1
	1940	750	22	1·1	333	2) 68	1·6	2) 98	9·5	118	295	3·2	36	120	4·5	6	17	4·3	**160**	**432**	**3·6**	136	3	0·5	163	18	0·6	8	10·4	39	137	2·8
Göta hovrätts	1939	1 234	4)31	1·0	634	5)102	1·0	4) 5)111	11·1	165	451	3·2	149	431	3·1	—	—	—	**314**	**882**	**3·2**	732	17	1·0	1 283	83	0·7	23	7·1	363	861	2·5
omr.	1940	1 331	29	1·1	547	93	0·8	93	15·1	175	380	3·4	120	407	3·4	—	—	—	**295**	**787**	**3·4**	763	24	1·3	1 331	102	1·0	53	9·0	363	815	2·3
Hovr:s öv. Skåne	1939	528	7	1·8	255	5) 65	0·7	5) 27	18·6	129	381	3·5	35	100	4·8	—	—	—	**164**	**481**	**3·8**	660	11	1·0	727	74	0·7	22	10·5	124	449	2·1
o. Blekinge omr.	1940	532	44	0·7	273	5) 86	1·1	5) 44	21·8	84	340	3·6	18	95	3·7	—	—	—	**102**	**435**	**3·6**	489	18	0·6	757	97	0·6	17	7·4	160	387	2·3
Hovr:s för Övre	1939	392	9	0·9	168	35	1·2	78	14·1	1	24	4·0	35	191	4·6	45	183	4·6	**81**	**398**	**4·6**	84	4	1·0	56	5	0·5	6	13·5	42	97	2·5
Norrland omr.	1940	313	6	1·3	162	6) 49	1·7	6) 38	11·4	2	15	2·8	29	77	4·6	21	153	4·3	**52**	**245**	**4·3**	57	—	—	73	8	1·4	6	12·8	25	80	2·4
Hela riket	1939	**4 035**	**98**	**1·2**	**2 425**	**371**	**1·0**	**381**	**12·0**	**614**	**1 717**	**3·2**	**350**	**1 192**	**3·9**	**61**	**250**	**5·0**	**1 025**	**3 159**	**3·6**	**2 899**	**68**	**1·1**	**4 988**	**387**	**0·7**	**115**	**10·9**	**986**	**3 076**	**2·3**
	1940	**4 065**	**161**	**1·0**	**2 281**	**469**	**1·3**	**336**	**14·2**	**535**	**1 460**	**3·4**	**296**	**979**	**3·6**	**38**	**221**	**4·5**	**869**	**2 660**	**3·5**	**2 617**	**89**	**0·9**	**5 173**	**409**	**0·8**	**132**	**9·8**	**1 099**	**2 966**	**2·3**
Årligen	1931—1935	4 300	446	0·6	2 282	529	1·2	354	17·2	700	2 433	3·0	472	1 869	4·1	59	375	5·7	**1 231**	**4 677**	**3·6**	3 753	52	0·9	3 842	308	0·8	104	12·1	2 032	4 282	2·3
	1936—1940	3 860	157	0·9	2 394	483	1·4	434	15·7	561	1 676	3·2	329	1 264	3·9	57	253	5·0	**947**	**3 193**	**3·6**	2 836	61	1·0	4 841	407	0·8	126	12·6	1 306	3 112	2·3

[1]) Växelmål, vari kärandens talan beträffande huvudsaken bifallits genom utslag, meddelat vid första rättegångstillfället, ej medtagna. — [2]) Därav 3 mål redovisade i såväl kol. 6 som kol. 8. — [3]) Därav 6 mål redovisade i såväl kol. 6 som kol. 8. — [4]) Därav 1 mål redovisat i såväl kol. 3 som kol. 8. — [5]) Därav 1 mål redovisat i såväl kol. 6 som kol. 8. — [6]) Därav 5 mål redovisade i såväl kol. 6 som kol. 8.

I nästföljande tablå, vilken i likhet med tab. M avser tvistiga civila mål, som icke återförvisats eller varit vilande, samt grundar sig på absoluta tal i tab. 4 i denna och tab. 6 i föregående berättelser, ha målen procentuellt fördelats efter antalet rättegångstillfällen, vid vilka de handlagts eller varit utsatta till handläggnig (bortsett från de tillfällen, vid vilka endast beslut eller utslag meddelats).

Domstolar och år		1	2	3	4	5	Flera än 5
		rättegångstillfällen					
Häradsrätter	1936	34·2	27·9	19·1	9·9	4·5	4·4
	1937	31·7	28·8	19·3	10·7	5·3	4·2
	1938	32·6	31·7	18·6	8·9	4·1	4·1
	1939	32·1	28·6	20·1	10·3	5·2	3·7
	1940	33·8	25·9	19·1	10·9	5·5	4·8
Rådhusrätter	1936	39·1	26·3	16·2	8·1	5·3	5·0
	1937	34·1	24·4	21·0	10·3	5·1	5·1
	1938	36·4	26·6	18·7	9·2	4·3	4·8
	1939	28·5	28·4	21·1	10·6	5·1	6·3
	1940	31·4	28·1	19·2	10·0	5·2	6·1
Härads- och rådhusrätter	1936	**36·8**	**27·1**	**17·5**	**8·9**	**4·9**	**4·8**
	1937	**32·9**	**26·5**	**20·2**	**10·5**	**5·2**	**4·7**
	1938	**34·5**	**29·1**	**18·6**	**9·1**	**4·2**	**4·5**
	1939	**30·3**	**28·5**	**20·6**	**10·5**	**5·1**	**5·0**
	1940	**32·5**	**27·1**	**19·2**	**10·4**	**5·3**	**5·5**

Man kan näppeligen ur tablån utläsa någon bestämd utvecklingstendens i fråga om antalet rättegångstillfällen. Ej heller framträder en sådan i nedanstående, med stöd av nyssnämnda tabeller gjorda uppställning, vari med fördelning å de olika hovrättsområdena m. m. redovisats medeltalet rättegångstillfällen under vart och ett av åren 1936—1940 i tvistiga civila mål, som ej återförvisats eller varit vilande.

Områden och domstolar		År 1936	År 1937	År 1938	År 1939	År 1940
Svea hovrätts område[1])	Hr	2·4	2·5	2·3	2·4	2·4
	Rr	2·4	2·3	2·3	2·8	2·7
Stockholms stad	Rr	2·4	2·2	2·3	2·9	2·8
Övriga Svealand o. Gotland	Hr	2·5	2·5	2·4	2·4	2·5
	Rr	2·3	2·4	2·3	2·5	2·5
Norrland[1])	Hr	2·3	2·6	2·4	2·5	2·4
	Rr	2·5	2·6	2·6	2·4	2·5
Göta hovrätts område	Hr	2·3	2·4	2·2	2·3	2·3
	Rr	2·4	2·5	2·4	2·5	2·4
Hovrättens över Skåne o. Blekinge område	Hr	2·3	2·4	2·4	2·5	2·6
	Rr	2·1	2·1	2·2	2·4	2·2
» för Övre Norrland område[1])	Hr	2·5	2·6	2·5	2·5	2·6
	Rr	2·3	2·6	2·2	2·4	2·5
Hela riket	Hr	**2·4**	**2·5**	**2·4**	**2·4**	**2·5**
	Rr	**2·4**	**2·3**	**2·3**	**2·6**	**2·5**

Beträffande jämförelser mellan häradsrätter och rådhusrätter i avseende å processtiden och antalet rättegångstillfällen hänvisas i övrigt till det allmänna uttalandet å sid. 43*.

[1]) Västerbottens och Norrbottens län, som före $^1/_{10}$ 1936 lydde under Svea hovrätt, ha dock för hela år 1936 redovisats å raden för hovrätten för Övre Norrland.

I fråga om domstolens slutliga utslag i de vid härads- och rådhusrätterna avgjorda civila målen må nämnas, att förlikning av rätten stadfästs jämlikt R. B. 20: 2 i 61 resp. 30 mål år 1939 samt i 74 resp. 24 mål år 1940 (se tab. 1). Primärmaterialet utvisar, att i tvistiga civila mål — utom sådana som angått allenast betalnings- eller förmånsrätt i konkurs — kärandens talan ej upptagits till prövning eller blivit ej bifallen i 961 (22·0 %) resp. 744 mål (18·5 %) år 1939 och i 717 (19·8 %) resp. 683 mål (17·1 %) år 1940. I 322 mål (7·4 %) vid häradsrätt och 229 (5·7 %) vid rådhusrätt år 1939 samt 353 mål (9·8 %) resp. 224 (5·6 %) år 1940 dömdes allenast om rättegångskostnad. Utslagen i de övriga här avsedda civila målen — 3 080 (70·6 %) resp. 3 057 (75·8 %) år 1939 och 2 548 (70·4 %) resp. 3 081 (77·3 %) år 1940 — gingo ut på bifall, helt eller delvis, till kärandens talan beträffande huvudsaken.

Det rättsstatistiska materialet lämnar uppgifter rörande rättegångskostnadernas fördelning i civila mål; dock icke för växelmål, vari kärandens talan beträffande huvudsaken bifallits genom utslag, meddelat vid första rättegångstillfället, och icke heller för mål angående allenast betalnings- eller förmånsrätt i konkurs. Enligt nämnda uppgifter tilldömdes av de allmänna underrätterna rättegångsersättningar år 1939 käranden i 12 477 (44·5 %) och svaranden i 1 656 mål (5·9 %) samt år 1940 käranden i 12 497 (45·6 %) och svaranden i 1 381 (5·0 %) mål. Kvittning av rättegångskostnaderna ägde rum år 1939 i 573 mål (2·1 %) och år 1940 i 629 mål (2·3 %). I övriga här avsedda mål, 13 325 (47·5 %) år 1939 och 12 897 (47·1 %) år 1940, har underrätten ej yttrat sig i fråga om rättegångskostnaderna. Fri rättegång har åtnjutits av endera eller båda parterna i 4 776 civila mål år 1939 och i 3 944 dylika mål år 1940. I ett betydligt antal av dessa mål har emellertid part ålagts ersätta statsverket dess kostnader för den fria rättegången. Nyss angivna uppgifter rörande antalet mål, vari fri rättegång förekommit, överensstämma icke med uppgifterna om fri rättegång i tab. 4, enär i denna tabell mål, i vilka fri rättegång åtnjutits av båda parterna, dubbelräknats. Angående fri rättegång hänvisas i övrigt till sid. 70* f.

Beträffande lagsökningsmålen och målen om handräckning för fordran hänvisas till tab. 7 och 8 samt texten sid. 45 ff*.

c. Genom slutligt utslag avgjorda brottmål, i vilka talan om ansvar förts (kriminella mål).

Tab. 5 redovisar de kriminella målen länsvis dels för häradsrätter och dels för rådhusrätter. Här som annorstädes i denna berättelse upptagas de av polisdomstol eller poliskammare med domsrätt avgjorda målen under rådhusrätter. På grund därav att i de rättstatistiska specialuppgifterna redovisas allenast vissa av de genom slutligt utslag av underrätterna avgjorda kriminella målen, medan beträffande övriga dylika mål, d. v. s. det stora flertalet mål angående ansvar enligt specialförfattningarna eller/och enligt strafflagen 11: 15 eller/och 18: 15, summariska uppgifter för statistiken hämtas ur underrätternas arbetsredogörelser, kan endast i fråga om de förra en mera ingående re-

dogörelse lämnas för de processuella förhållandena. De kriminella målen ha för den skull, såsom redan (sid. 26* f) omtalats, uppdelats i två huvudgrupper, den ena (kol. 2—7) omfattande mål angående brott eller förseelser enligt strafflag (utom 11: 15 eller/och 18: 15), krigslag eller/och tryckfrihetsförordningen, ävensom mål angående andra brott eller förseelser, för så vitt någon varit i målet häktad, den andra (kol. 8 och 9) omfattande mål, i vilka häktning ej förekommit, angående brott eller förseelser enligt allenast strafflagen 11: 15 eller/och 18: 15 eller/och andra lagar och författningar än strafflag, krigslag eller/och tryckfrihetsförordningen. Rörande de i kol. 2—7 avsedda målen meddelas i tabellen uppgifter om antalet mål, vari någon varit häktad, antalet mål, vari fri rättegång åtnjutits, antalet tilltalade, antalet rättegångstillfällen samt tiden mellan första rättegångstillfället och utslagets dag. Både i fråga om rättegångstillfällen och processtid har skillnad gjorts mellan mål, vari häktning förekommit, och andra mål. De i kol. 2—7 avsedda målen ha vidare i tabellen fördelats med hänsyn till om ansvarstalan förts av allmän åklagare eller allenast av enskild part. Tabellen innehåller dessutom en ingående statistik över de häktade med uppgifter bland annat om myndighet, som häktat eller beslutat om häktande, häktningstidens längd samt rättegångsbiträde åt häktad.

En översikt över växlingarna i antalet genom slutligt utslag avgjorda kriminella mål av olika slag under åren 1936—1940 erbjuder följande tablå.

Mål upptagna i tab. 5 (för åren 1936—1938 tab. 7):	År	Härads-rätter	Rådhus-rätter	Summa
kol. 2—7	1936	5 336	5 368	**10 704**
	1937	5 671	5 723	**11 394**
	1938	5 741	5 745	**11 486**
	1939	6 167	6 013	**12 180**
	1940	4 920	5 922	**10 842**
kol. 8 o. 9	1936	48 745	61 315	**110 060**
	1937	54 540	64 749	**119 289**
	1938	56 606	67 591	**124 197**
	1939	60 193	61 632	**121 825**
	1940	49 111	52 823	**101 934**
Summa	1936	**54 081**	**66 683**	**120 764**
	1937	**60 211**	**70 472**	**130 683**
	1938	**62 347**	**73 336**	**135 683**
	1939	**66 360**	**67 645**	**134 005**
	1940	**54 031**	**58 745**	**112 776**

Årliga antalet kriminella mål vid de allmänna underrätterna i riket ökades oavbrutet åren 1927—1934. Därefter inträffade år 1935 en minskning, som emellertid redan år 1936 förbyttes i ökning. Den sistnämnda blev under åren 1937 och 1938 synnerligen stark vid såväl häradsrätterna som rådhusrätterna. Vid häradsrätterna fortsatte ökningen under år 1939, då däremot brottmålsfrekvensen vid rådhusrätterna minskades ganska kraftigt. År 1940 företer för båda slagen av domstolar en betydande nedgång i brottmålens antal. Nu angivna utveckling är väsentligen bestämd av växlingarna i antalet trafikförseelser. Detta antal har i sin ordning på sistone starkt påverkats av de in-

skränkningar i motortrafiken, vilka blivit en följd av bestämmelserna i vissa med anledning av knappheten på flytande bränsle m. m. utfärdade författningar.

Tab. O utvisar, huru de i tab. 5 redovisade kriminella målen för varje judiciellt huvudområde under vart och ett av åren 1939 och 1940 procentuellt fördelade sig å de i sistnämnda tabell angivna två huvudgrupperna.

Ansvarstalan fördes av endast enskild part år 1939 i 2·4 % och år 1940 i 1·8 % av sammanlagda antalet vid de allmänna underrätterna avgjorda mål, som avses i tab. 5, kol. 2—7. Motsvarande procenttal voro för enbart häradsrätterna 2·9 resp. 2·1 och för endast rådhusrätterna 1·9 resp. 1·5.

Med ledning av tab. 7 för åren 1936—1938 samt tab. 5 för åren 1939 och 1940 ha de i kol. 2—7 av dessa tabeller upptagna målen i efterföljande tablå procentuellt fördelats å olika grupper efter tiden från första rättegångstillfället till utslagets dag.

Domstolar och år		Mål, i vilka någon varit häktad			Mål, i vilka häktning ej förekommit				
		Utslag vid 1:a rättegångstillfället	Tid mellan 1:a rättegångstillfället och utslagsdagen		Utslag vid 1:a rättegångstillfället	Tid mellan 1:a rättegångstillfället och utslagsdagen			
			1 dag—1 mån.	Över 1 mån.		1 dag—1 mån.	1—3 mån.	3—6 mån.	Över 6 mån.
Häradsrätter	1936	55·8	14·8	29·4	43·5	23·3	19·4	9·9	3·9
	1937	49·9	13·3	36·8	44·1	23·7	19·5	8·9	3·8
	1938	52·7	17·8	29·5	47·2	24·5	17·4	8·0	2·9
	1939	49·8	16·2	34·0	50·6	22·4	16·7	7·4	2·9
	1940	48·9	14·4	36·7	49·4	22·2	17·0	8·5	2·9
Rådhusrätter	1936	46·5	31·8	21·7	53·1	29·3	12·4	3·8	1·4
	1937	37·7	36·4	25·9	53·9	29·5	11·3	4·1	1·2
	1938	40·5	32·2	27·3	55·8	29·6	9·5	4·0	1·1
	1939	40·6	32·9	26·5	56·7	29·5	10·1	2·8	0·9
	1940	41·2	32·3	26·5	56·2	30·2	9·9	2·9	0·8
Härads- o. rådhusrätter	1936	50·6	24·4	25·0	48·2	26·2	16·0	6·9	2·7
	1937	43·0	26·4	30·6	49·0	26·5	15·5	6·5	2·5
	1938	45·5	26·3	28·2	51·4	27·0	13·6	6·0	2·0
	1939	44·0	26·8	29·2	53·5	25·8	13·6	5·2	1·9
	1940	43·6	26·7	29·7	53·0	26·4	13·3	5·5	1·8

Ser man till en början på de mål, i vilka häktning förekommit, finner man vid jämförelse mellan redogörelseåren, å ena sidan, samt år 1938, å andra sidan, att procentuella antalet mål, som avgjorts genom utslag vid första rättegångstillfället, minskats vid häradsrätterna men tvärtom något ökats vid rådhusrätterna. Bland målen, i vilka häktning ej förekommit, voro procentuellt taget de, som avgjorts inom en tid av 3 månader, för häradsrätternas vidkommande år 1939 något flera och år 1940 något färre än år 1938 samt för rådhusrätternas vidkommande såväl år 1939 som år 1940 flera än år 1938.

Till ytterligare belysning av processtidens längd för mål upptagna i kol. 2—7 av tab. 5 resp., för tidigare årgångar av berättelsen, tab. 7 lämnas i

Tab. 0. De kriminella målen, procentuellt fördelade å huvudgrupperna i tab. 5, åren 1939 och 1940.

Områden	I procent av samtliga mål utgjorde antalet mål, upptagna i tab. 5							
	kol. 2—7				kol. 8 o. 9			
	Hr		Rr		Hr		Rr	
	1939	1940	1939	1940	1939	1940	1939	1940
Svea hovrätts område	9·1	9·4	9·0	11·2	90·9	90·6	91·0	88·8
Stockholms stad	—	—	9·0	12·3	—	—	91·0	87·7
Övriga Svealand o. Gotland	8·9	9·5	9·4	9·7	91·1	90·5	90·6	90·3
Norrland	9·4	9·2	8·4	10·0	90·6	90·8	91·6	90·0
Göta hovrätts område	9·5	8·8	9·1	9·8	90·5	91·2	90·9	90·2
Hovrättens över Skåne o. Blekinge område	10·9	9·9	8·6	8·1	89·1	90·1	91·4	91·9
» för Övre Norrland område	7·6	8·0	5·0	7·9	92·4	92·0	95·0	92·1
Hela riket	9·3	9·1	8·9	10·1	90·7	90·9	91·1	89·9

tab. P uppgifter för de olika judiciella huvudområdena rörande medeltalet månader mellan första rättegångstillfället och utslagets dag. Samtliga dessa medeltal rörande processtiden avse allenast andra mål än sådana, som avgjorts genom utslag vid första rättegångstillfället. Skillnad har gjorts mellan mål, vari någon varit häktad, samt mål, vari häktning icke förekommit; för båda dessa kategorier har skilts mellan mål avgjorda av häradsrätt samt mål avgjorda av rådhusrätt, och dessa grupper ha i sin tur underindelats i mål, som återförvisats eller varit vilande, å enda sidan, samt övriga mål, å andra sidan. Beträffande de sistnämnda har slutligen för häradsrätternas vidkommande gjorts skillnad mellan mål, vari häktning icke förekommit, i domsagor med resp. 1, 2 och 3 eller flera tingslag. I tabellen ha infogats motsvarande uppgifter beträffande riket i dess helhet för femårsperioderna 1931—1935 och 1936—1940. Den genomsnittliga processtiden för mål, vari någon varit häktad, var — med bortseende från mål avgjorda vid första rättegångstillfället eller som återförvisats eller varit vilande — vid häradsrätterna under femårsperioden 1936—1940 liksom under femårsperioden 1931—1935 1·5 månader. Motsvarande tal för vart och ett av åren 1938—1940 är resp. 1·3, 1·8 och 1·4. Vid rådhusrätterna var den genomsnittliga processtiden för mål, varom nu är fråga, 0·8 under perioden 1931—1935 liksom under året 1940 och 0·9 under perioden 1936—1940 liksom under åren 1938 och 1939. Beträffande mål, vari häktning icke förekommit, är — alltjämt med bortseende från mål avgjorda vid första rättegångstillfället eller som återförvisats eller varit vilande — medeltalet månader beträffande häradsrätterna för perioderna 1931—1935 och 1936—1940 resp. 2·4 och 1·9 samt för vart och ett av åren 1938—1940 resp. 1·8, 1·8 och 1·9. Motsvarande tal beträffande rådhusrätterna är för perioderna 1931—1935 och 1936—1940 resp. 1·2 och 1·1 samt för vart och ett av åren 1938—1940 1·0.

Huru den genomsnittliga tiden mellan första rättegångstillfället och utsla-

Tab. P. Den genomsnittliga tiden från första rättegångstillfället till utslagets dag i mål angående ansvar enligt strafflag (utom 11: 15 och 18: 15), krigslag eller tryckfrihetsförordningen eller enligt andra författningar, där någon i målet varit häktad, åren 1939 och 1940.

Områden Årligen		Mål, vari någon varit häktad										Mål, vari häktning icke förekommit																			
		Häradsrätter					Rådhusrätter					Häradsrätter															Rådhusrätter				
		Mål, som återförvisats eller varit vilande		Andra mål			Mål, som återförvisats eller varit vilande		Andra mål			Mål, som återförvisats eller varit vilande		Andra mål													Mål, som återförvisats eller varit vilande		Andra mål		
														i domsagor med																	
														1 tingslag			2 tingslag			3 el. flera t:g			Samtliga								
				Utsl. vid 1:a rätteg.-tillf.	Övriga				Utsl. vid 1:a rätteg.-tillf.	Övriga				Utsl. vid 1:a rätteg.-tillf.	Övriga		Utsl. vid 1:a rätteg.-tillf.	Övriga		Utsl. vid 1:a rätteg.-tillf.	Övriga		Utsl. vid 1:a rätteg.-tillf.	Övriga					Utsl. vid 1:a rätteg.-tillf.	Övriga	
		Antal	Medeltal mån.		Antal	Medeltal mån.	Antal	Medeltal mån.		Antal	Medeltal mån.	Antal	Medeltal mån.		Antal	Medeltal mån.		Antal	Medeltal mån.		Antal	Medeltal mån.		Antal	Medeltal mån.	Antal	Medeltal mån.		Antal	Medeltal mån.
Svea hovrätts	1939	65	4·1	122	67	1·5	95	3·8	225	171	1·0	50	6·7	660	643	1·5	481	476	1·8	41	97	3·6	**1 182**	**1 216**	**1·8**	66	5·4	1 356	1 100	1·0
omr.	1940	63	3·4	118	47	1·6	124	3·4	269	152	0·8	42	5·8	543	519	1·8	422	428	1·7	38	45	2·7	**1 003**	**992**	**1·8**	72	5·2	1 355	1 097	1·0
Stockholms	1939	—	—	—	—	—	71	4·0	148	130	1·1	—	—	—	—	—	—	—	—	—	—	—	—	—	—	40	5·3	749	697	1·0
stad	1940	—	—	—	—	—	101	3·4	208	122	0·8	—	—	—	—	—	—	—	—	—	—	—	—	—	—	46	4·9	727	662	1·0
Övr. Svealand	1939	40	3·9	78	33	1·7	13	3·0	45	18	1·0	35	6·4	370	362	1·5	358	317	1·6	17	82	3·8	**745**	**761**	**1·8**	20	4·7	442	290	1·0
o. Gotland	1940	37	3·7	80	27	1·4	17	3·7	36	20	0·9	25	5·4	326	294	1·9	338	308	1·6	19	36	2·9	**683**	**638**	**1·8**	22	5·9	436	322	1·1
Norrland	1939	25	4·3	44	34	1·4	11	3·8	32	23	0·5	15	7·3	290	281	1·4	123	159	2·2	24	15	2·3	**437**	**455**	**1·7**	6	8·2	165	113	1·1
	1940	26	3·0	38	20	1·9	6	3·5	25	10	0·5	17	6·4	217	225	1·6	84	120	2·2	19	9	1·5	**320**	**354**	**1·8**	4	4·5	192	113	1·0
Göta hovrätts	1939	25	2·9	61	35	1·7	43	3·4	71	84	0·8	41	5·5	619	392	1·6	472	363	1·6	—	—	—	**1 091**	**755**	**1·6**	46	4·3	1 021	641	1·0
omr.	1940	35	4·1	35	20	1·1	51	3·0	61	92	0·6	31	5·8	429	334	1·4	366	307	1·9	—	—	—	**795**	**641**	**1·6**	56	4·0	933	629	0·8
Hovr:s öv. Skåne	1939	14	2·6	41	14	2·9	25	3·2	35	75	0·9	18	4·8	294	325	1·6	95	109	1·7	—	—	—	**389**	**434**	**1·7**	22	3·9	524	331	1·1
o. Blekinge omr.	1940	21	3·1	29	8	1·5	26	3·7	33	76	1·3	16	5·6	232	193	1·5	60	109	2·5	—	—	—	**292**	**302**	**1·9**	21	4·6	470	288	1·0
Hovr:s för Övre	1939	13	4·0	16	9	2·2	—	—	10	5	0·9	11	7·5	11	19	1·9	98	71	3·6	107	192	2·9	**216**	**282**	**3·0**	3	5·8	33	31	1·3
Norrland omr.	1940	9	3·1	22	10	1·4	9	2·8	10	3	0·8	14	8·4	13	13	2·0	48	52	2·7	72	177	3·1	**133**	**242**	**2·9**	2	7·0	61	32	1·0
Hela riket	1939	**117**	**3·6**	**240**	**125**	**1·8**	**163**	**3·6**	**341**	**335**	**0·9**	**120**	**6·1**	**1584**	**1 379**	**1·6**	**1146**	**1 019**	**1·8**	**148**	**289**	**3·1**	**2 878**	**2 687**	**1·8**	**137**	**4·8**	**2 934**	**2 103**	**1·0**
	1940	**128**	**3·5**	**204**	**85**	**1·4**	**210**	**3·3**	**373**	**323**	**0·8**	**103**	**6·1**	**1217**	**1 059**	**1·6**	**896**	**896**	**1·9**	**110**	**222**	**3·0**	**2 223**	**2 177**	**1·9**	**151**	**4·7**	**2 819**	**2 046**	**1·0**
Årligen	1931—1935	106	4·1	425	187	1·5	97	4·0	445	460	0·8	83	11·6	850	1 592	1·9	598	1 315	2·7	71	299	3·8	**1 519**	**3 206**	**2·4**	72	7·9	2 690	2 079	1·2
	1936—1940	138	3·8	280	123	1·5	165	3·9	344	323	0·9	116	7·3	1274	1 278	1·6	952	1 010	1·9	139	257	2·9	**2 365**	**2 545**	**1·9**	143	5·2	2 717	2 062	1·1

gets dag för häradsrätternas vidkommande varierat med årliga antalet allmänna sammanträden i vederbörande tingslag framgår av nedanstående tablå, i vilken processtiden liksom i tab. P räknats i månader. Mål, som återförvisats eller varit vilande, samt mål, som avgjorts genom utslag vid första rättegångstillfället, ha ej medräknats.

Antal sammanträden	Mål, vari någon varit häktad 1939	Mål, vari någon varit häktad 1940	Mål, vari häktning ej förekommit 1939	Mål, vari häktning ej förekommit 1940
2— 5	2·2	3·3	4·2	4·5
10—15	1·7	1·4	1·7	1·9
20—30	1·9	1·1	1·6	1·6
40	1·1	1·6	1·5	1·6

I härefter intagna tablå, som grundar sig på absoluta tal i tab. 7 för åren 1936—1938 och tab. 5 för åren 1939 och 1940, ha de i kol. 2—7 av nämnda tabeller upptagna målen procentuellt fördelats efter antalet rättegångstillfällen, vid vilka de handlagts eller varit utsatta till handläggning (bortsett från de tillfällen, vid vilka endast beslut eller utslag meddelats).

Domstolar och år		Mål, i vilka någon varit häktad: 1 rättegångstillfällen	2	Flera än 2	Mål, i vilka häktning ej förekommit: 1 rättegångstillfällen	2	3	Flera än 3
Häradsrätter	1936	57·2	28·9	13·9	59·0	25·3	9·7	6·0
	1937	51·1	31·7	17·2	60·0	24·5	10·0	5·5
	1938	54·7	29·0	16·3	61·2	25·3	8·9	4·6
	1939	51·5	31·1	17·4	63·3	23·4	8·6	4·7
	1940	51·1	32·8	16·1	61·0	23·6	9·6	5·8
Rådhusrätter	1936	48·9	24·9	26·2	60·4	25·3	8·1	6·2
	1937	38·6	31·6	29·8	60·7	25·7	7·9	5·7
	1938	42·1	29·7	28·2	60·9	26·6	7·8	4·7
	1939	41·8	28·5	29·7	61·5	25·2	9·0	4·3
	1940	43·0	28·5	28·5	60·3	27·5	7·5	4·7
Härads- o. rådhusrätter	1936	52·5	26·7	20·8	59·6	25·3	9·0	6·1
	1937	44·0	31·7	24·3	60·3	25·1	9·0	5·6
	1938	47·3	29·4	23·3	61·0	26·0	8·4	4·6
	1939	45·3	29·5	25·2	62·4	24·3	8·8	4·5
	1940	45·6	29·8	24·6	60·7	25·6	8·5	5·2

Procenttalen för de mål, i vilka någon varit häktad och endast 1 rättegångstillfälle förekommit, ha, vad angår häradsrätterna, minskats under redogörelseåren i jämförelse med år 1938. Beträffande rådhusrätterna är motsvarande tal för år 1939 något mindre och för år 1940 något större än talet för år 1938. Vad åter angår de mål, vari häktning ej förekommit, äro dessa procenttal i avseende å både häradsrätterna och rådhusrätterna för år 1939 större och för år 1940 mindre än talet för år 1938.

Medeltalet rättegångstillfällen under vart och ett av åren 1936—1940 för sådana i näst föregående tablå upptagna mål, vilka ej varit återförvisade eller förklarade vilande, ha, med fördelning å de olika judiciella huvudområdena m. m., redovisats i följande uppställning.

Områden och domstolar		Mål, i vilka någon varit häktad					Mål, i vilka häktning ej förekommit				
		År 1936	År 1937	År 1938	År 1939	År 1940	År 1936	År 1937	År 1938	År 1939	År 1940
Svea hovrätts område[1]	Hr	1·4	1·4	1·6	1·6	1·4	1·6	1·6	1·6	1·6	1·6
	Rr	1·7	1·9	1·8	1·8	1·6	1·6	1·7	1·6	1·7	1·6
Stockholms stad	Rr	1·7	2·1	1·8	1·9	1·6	1·7	1·7	1·6	1·8	1·7
Övriga Svealand o. Gotland	Hr	1·3	1·4	1·6	1·4	1·3	1·6	1·6	1·6	1·6	1·6
	Rr	1·7	1·7	1·7	1·6	1·6	1·6	1·6	1·5	1·5	1·6
Norrland[1]	Hr	1·5	1·3	1·5	1·7	1·4	1·7	1·6	1·5	1·5	1·6
	Rr	1·7	1·5	1·9	1·5	1·5	1·5	1·6	1·5	1·5	1·5
Göta hovrätts område	Hr	1·4	1·4	1·4	1·4	1·4	1·5	1·5	1·5	1·5	1·5
	Rr	1·8	2·0	1·8	1·9	1·9	1·5	1·5	1·5	1·5	1·5
Hovrättens över Skåne o. Blekinge område	Hr	1·4	1·4	1·4	1·4	1·4	1·7	1·5	1·5	1·6	1·6
	Rr	1·9	1·9	1·8	2·2	1·9	1·5	1·5	1·5	1·5	1·4
Hovrättens för Övre Norrland område[1]	Hr	1·6	1·5	1·2	1·4	1·4	1·8	1·8	1·6	1·7	1·8
	Rr	1·4	2·0	1·4	1·9	1·5	1·6	1·9	1·9	1·7	1·3
Hela riket	Hr	1·4	1·4	1·5	1·5	1·4	1·6	1·6	1·6	1·6	1·6
	Rr	1·7	1·9	1·8	1·9	1·7	1·6	1·6	1·5	1·6	1·5

Förändringarna i medeltalen från år till år äro obetydliga.

Vid jämförelse mellan siffrorna för häradsrätterna, å ena sidan, och siffrorna för rådhusrätterna, å andra sidan, i tab. P och tablåerna å sid 42* ff bör hållas i minnet, att skiljaktigheterna mellan häradsrätter och rådhusrätter i avseende å rättskipningens snabbhet måste väsentligen bero på olikheter mellan de båda slagen av allmänna underrätter i avseende å rättegångsväsendets organisation. Det nu sagda gäller för övrigt icke blott de kriminella utan även de civila målen (jfr sid. 33*—36*). Huru de särskilda skiljaktigheterna i processordningen var för sig kommit att verka till processens förlängning resp. förkortning torde näppeligen kunna klarläggas med stöd av det statistiska primärmaterial, varöver statistiska centralbyrån förfogar. En omständighet, som med största sannolikhet är ägnad att öka uppskovsfrekvensen och därmed den genomsnittliga processtiden vid rådhusrätterna i mål, i vilka häktning förekommit, är den samfällda verkan av reglerna om tiden för företagande av rannsakning med häktad (se nedan sid. 44*) och om förundersökning angående förutsättningar för villkorlig dom (lag den 28 juni 1918).

De absoluta talen i tab. 5 ge vid handen, att häktning förekommit år 1939 i 10·8 och år 1940 i 12·2 % av alla vid de allmänna underrätterna avgjorda mål, som avses i kol. 2—7 av nämnda tabell, medan motsvarande procenttal för åren 1937 och 1938 äro 12·4 resp. 11·7. Beträffande häradsrätterna äro talen 7·8 för år 1939 och 8·5 för år 1940 mot 10·7 för år 1937 och 9·6 för år 1938; beträffande rådhusrätterna äro de 14·0 för år 1939 och 15·3 för år 1940 mot 14·0 för år 1937 och 13·7 för år 1938.

Antalet häktade i procent av antalet tilltalade uti de i tab. 5, kol. 2—7, upptagna målen var i fråga om häradsrätter år 1939 7·4 och år 1940 7·8 % samt i fråga om rådhusrätter år 1939 14·2 och år 1940 14·9 %. För båda slagen av domstolar tillsammantagna var denna häktningsprocent år 1939 10·6 och år 1940 11·6 mot 11·6 år 1937 och 10·8 år 1938.

[1]) Västerbottens och Norrbottens län, som före 1/10 1936 lydde under Svea hovrätt, ha dock för hela år 1936 redovisats å raden för hovrätten för Övre Norrland.

Uppgifter, grundade på de absoluta talen i tab. 5, om den genomsnittliga tid, varunder tilltalad varit anhållen eller häktad, meddelas i efterföljande tablå. Gällande rättsregler angående häktningstid återfinnas i lag den 2 juni 1922 (nr 214) om tiden för företagande av rannsakning med häktad, ändrad genom lag den 6 juni 1924 (nr 208). Uppgifterna om anhållna personer avse endast sådana, beträffande vilka på anhållandet följt häktning och som av polismyndighet tagits i förvar å tidigare dag än de förklarats häktade. Beträffande dessa avviker klassindelningen i fråga om tiden mellan anhållandet och häktandet (tab. 5, kol. 106—111) från motsvarande indelning i de äldre berättelserna, i det att den bättre anpassats efter bestämmelserna i promulgationsförordningen till strafflagen 19 § 12. angående den tid varunder anhållen person må kvarhållas i förvar i avbidan på beslut om häktning. I detta sammanhang bör observeras lagen den 9 januari 1940 (nr 3) om vissa tvångsmedel vid krig eller krigsfara, vilken satts i tillämpning samtidigt med utfärdandet och enligt vilken misstänkt person i vissa fall kan gripas och kvarhållas högst 60 dagar innan beslut om frigivande eller häktning meddelas.

Områden och år		Medeltalet dagar mellan anhållandet o. häktandet		häktandet o. 1:a rättegångstillf.		häktandet o. försättandet på fri fot	
		Hr	Rr	Hr	Rr	Hr	Rr
Svea hovrätts område	1939	3·3	3·3	11·3	6·2	24·1	14·2
	1940	3·1	4·1	11·4	6·4	17·0	11·3
Stockholms stad	1939	—	3·0	—	6·1	—	13·8
	1940	—	4·3	—	6·3	—	10·2
Övriga Svealand o. Gotland	1939	3·0	4·7	11·2	6·4	27·7	17·0
	1940	3·2	2·7	11·5	7·1	15·4	13·9
Norrland	1939	3·6	3·3	11·4	6·3	19·6	13·1
	1940	3·0	3·8	11·2	6·7	19·3	22·5
Göta hovrätts område	1939	2·3	3·2	11·1	5·5	12·0	10·7
	1940	2·6	3·1	10·3	5·3	51·5	14·0
Hovr:s över Skåne o. Blekinge område	1939	1·9	3·0	10·7	4·8	19·4	9·2
	1940	2·2	4·0	9·8	4·1	6·7	14·5
Hovr:s för Övre Norrland område	1939	3·1	3·0	13·0	6·4	38·8	7·6
	1940	3·7	3·9	11·0	6·2	15·5	29·0
Hela riket	1939	**2·9**	**3·2**	**11·3**	**5·8**	**22·4**	**12·5**
	1940	**3·0**	**3·9**	**10·9**	**5·8**	**24·1**	**12·6**
Årligen	1931—1935	2·6	2·8	11·3	5·8	18·1	12·2
	1936—1940	2·8	3·2	11·2	5·8	20·1	13·0

Medeltalet dagar mellan anhållandet och häktandet var under perioderna 1931—1935 och 1936—1940 samt åren 1938, 1939 och 1940 för häradsrätterna resp. 2·6, 2·8, 3·1, 2·9 och 3·0 samt för rådhusrätterna resp. 2·8, 3·2, 3·3, 3·2 och 3·9. Medeltalet dagar mellan häktandet och första rättegångstillfället var under samma tider för häradsrätterna resp. 11·3, 11·2, 11·2, 11·3 och 10·9 samt för rådhusrätterna genomgående 5·8. Medeltalet dagar mellan häktandet och försättandet på fri fot var under samma tider för häradsrätterna resp. 18·1, 20·1, 14·9, 22·4 och 24·1 samt för rådhusrätterna resp. 12·2, 13·0, 11·3, 12·5 och 12·6.

Till komplettering av de i tab. 5 lämnade uppgifterna angående antalet mål, avsedda i kol. 2—7, och antalet tilltalade i samma mål meddelas följande sammanställning:

Områden och år		Antal mål, i vilka antalet tilltalade varit vid häradsrätter 1	2	3 eller flera	rådhusrätter 1	2	3 eller flera
Svea hovrätts område	1939	2 269	304	129	2 622	290	101
	1940	1 914	254	97	2 682	276	111
Stockholms stad	1939	—	—	—	1 567	200	68
	1940	—	—	—	1 613	181	72
Övriga Svealand o. Gotland	1939	1 415	190	87	741	60	27
	1940	1 251	170	69	761	66	26
Norrland	1939	854	114	42	314	30	6
	1940	663	84	28	308	29	13
Göta hovrätts område	1939	1 663	257	88	1 658	185	63
	1940	1 335	161	61	1 587	172	63
Hovr:s över Skåne o. Blekinge område	1939	733	116	61	864	107	41
	1940	550	88	30	781	93	40
Hovr:s för Övre Norrland område	1939	466	54	27	74	4	4
	1940	360	48	22	100	15	2
Hela riket	1939	**5 131**	**731**	**305**	**5 218**	**586**	**209**
	1940	**4 159**	**551**	**210**	**5 150**	**556**	**216**

Beträffande domstolarnas slutliga beslut i ansvarsfrågan hänvisas till statistiska centralbyråns berättelser om brottsligheten i riket. I dessa lämnas uppgifter om antalet sakfällda personer samt antalet tilltalade personer, beträffande vilka ansvarstalan icke upptagits till prövning eller vilka eljest icke ådömts straff, med fördelning efter brottens och straffens beskaffenhet m. m.

Enligt de avlämnade primäruppgifterna var antalet mål, i vilka förd rekonventionstalan bifallits, år 1939 vid häradsrätter 4 och vid rådhusrätter 2. Motsvarande siffror för år 1940 äro resp. 0 och 2.

d. Av lagsökningsdomarna handlagda mål.

En översikt av de hos lagsökningsdomarna under åren 1939 och 1940 anhängiga målen ges i tab. 8, som utgör en sammanfattning av dessa domares arbetsredogörelser dels för varje län samt dels för samtliga domsagor tagna över ett och samtliga rådhusrättstäder tagna över ett.

De inkomna målens antal var år 1939 23 175 och år 1940 26 102 mot 20 660 år 1938. Antalet slutligt handlagda lagsökningsmål och mål om handräckning för fordran var år 1939 22 405 och år 1940 25 776, och av dem ha redovisats 10 333 (46·1 %) resp. 12 519 (48·6 %) för domsagorna samt 12 072 (53·9 %) resp. 13 257 (51·4 %) för städerna med rådhusrätt. I domsagorna utgjorde under båda redogörelseåren handräckningsmålen flertalet av de slutligt handlagda målen (5 371 eller 52·0 % resp. 6 906 eller 55·2 %), medan i städerna med rådhusrätt tvärtom lagsökningsmålen voro de flesta (8 772 eller 72·7 % resp. 9 638 eller 72·7 %).

I tab. 2 lämnas uppgift för varje domsaga och stad med rådhusrätt om antalet av lagsökningsdomare slutligt handlagda mål. Av domsagorna hade

Tab. R. Av lagsökningsdomarna slutligt handlagda mål och utdömda kapitalbelopp i förhållande till medelfolkmängden, länsvis åren 1939 och 1940.

1	2	3	4	5	6	7	8	9	10	11
	På 1 000 invånare									
Län och områden	slutligt handlagda				utdömda kapitalbelopp i kronor i					
	lagsökningsmål		mål ang. handräckning för fordran		lagsökningsmål		mål ang. handräckning för fordran		samtliga mål avsedda i kol. 6—9	
	1939	1940	1939	1940	1939	1940	1939	1940	1939	1940
Stockholms stad . .	7·98	8·61	1·74	2·25	5 106·57	16 226·75	161·49	390·84	5 268·06	16 617·59
Stockholms län	4·19	4·53	1·18	1·70	4 420·30	7 700·83	136·13	215·97	4 556·43	7 916·80
Uppsala »	1·20	1·49	0·75	1·01	1 138·44	2 348·37	88·37	83·62	1 226·81	2 431·99
Södermanlands »	0·72	0·82	0·80	1·15	997·91	2 440·14	105·82	114·77	1 103·73	2 554·91
Gotlands »	1·19	1·60	2·29	2·01	3 641·00	3 954·63	152·27	220·41	3 793·27	4 175·04
Värmlands »	0·80	1·04	0·91	0·92	1 508·71	1 438·19	83·60	104·37	1 592·31	1 542·56
Örebro »	1·41	1·80	1·27	1·80	1 745·34	2 474·78	174·05	206·05	1 919·39	2 680·83
Västmanlands »	0·95	0·95	0·56	0·94	1 224·14	1 988·64	63·88	110·86	1 288·02	2 099·50
Kopparbergs »	0·47	0·70	0·99	1·04	621·21	1 352·97	81·39	208·25	702·60	1 561·22
Svealand (utom Sthlm) samt Gotland	1·50	1·75	1·01	1·28	3 670·43	4 868·35	109·03	159·68	3 779·46	5 028·03
Gävleborgs län	1·04	1·31	1·47	1·57	1 226·31	1 970·26	121·18	124·78	1 347·49	2 095·04
Västernorrlands »	1·66	2·28	1·30	1·84	2 805·68	3 943·31	165·84	184·19	2 971·52	4 127·50
Jämtlands »	1·89	1·77	1·96	2·46	1 249·97	2 019·61	248·43	248·75	1 498·40	2 268·36
Norrland	1·46	1·79	1·50	1·85	1 865·50	2 771·55	164·40	173·44	2 029·90	2 944·99
Svea hovr:s område	2·80	3·17	1·28	1·62	3 522·97	6 694·87	133·15	210·46	3 656·12	6 905·33
Östergötlands län	1·45	1·68	1·32	1·40	1 243·71	2 120·55	150·99	140·03	1 394·70	2 260·58
Jönköpings »	1·30	1·36	1·09	1·40	1 427·88	2 852·46	99·74	150·01	1 527·62	3 002·47
Kronobergs »	1·09	0·92	0·74	1·08	704·66	761·19	98·37	118·48	803·03	879·67
Kalmar »	0·90	1·36	1·34	1·38	1 016·81	1 668·63	145·85	133·61	1 162·66	1 802·24
Hallands »	1·38	1·37	2·10	2·05	632·37	1 055·87	285·50	188·69	917·87	1 244·56
Göteb. o. Bohus »	2·79	3·21	0·91	1·01	1 400·83	4 487·95	69·30	130·84	1 470·13	4 618·79
Älvsborgs »	0·80	1·11	1·12	1·14	875·52	2 804·34	109·55	162·99	985·07	2 967·33
Skaraborgs »	0·59	0·65	0·63	0·84	1 012·78	1 366·02	53·74	116·08	1 066·52	1 482·10
Göta hovr:s område	1·45	1·68	1·11	1·23	1 111·76	2 541·34	114·81	141·16	1 226·57	2 682·50
Blekinge län	1·76	1·74	3·42	2·74	676·46	1 152·45	157·26	225·07	833·72	1 377·52
Kristianstads »	1·55	2·08	0·91	1·40	2 310·51	4 005·13	68·37	165·54	2 378·88	4 170·67
Malmöhus »	3·23	3·36	1·39	1·63	1 368·04	1 816·18	147·35	150·93	1 515·39	1 967·11
Hovr:s över Skåne o. Blekinge område	2·55	2·76	1·58	1·74	1 513·42	2 300·61	127·62	166·51	1 641·04	2 467·12
Västerbottens län	1·34	1·37	2·31	3·00	2 149·82	2 205·75	214·41	238·31	2 364·23	2 444·06
Norrbottens »	1·96	1·48	3·40	4·63	1 384·20	1 178·72	243·14	487·13	1 627·34	1 665·85
Hovr:s för Övre Norrland område	1·65	1·42	2·85	3·81	1 772·16	1 697·54	228·58	361·43	2 000·74	2 058·97
Hela riket	2·23	2·49	1·37	1·66	2 298·45	4 317·62	132·65	191·04	2 431·10	4 508·66

Södra Roslags det största antalet under båda redogörelseåren (628 eller 6·1 % resp. 792 eller 6·3 %); minsta antalet förekom år 1939 i Norrvikens domsaga (20 eller 0·2 %) och år 1940 i Kinnefjärdings, Kinne och Kållands domsaga (14 eller 0·1 %). Inemot hälften av alla de för städerna med rådhusrätt redo-

visade målen kommo på Stockholm, nämligen år 1939 5 562 (46·1 %) och år 1940 6 302 (47·5 %).

Det rättsstatistiska materialet innehåller uppgifter om de kapitalbelopp, som varit i fråga i lagsökningsmålen och målen om handräckning för fordran. Dessa uppgifter ligga till grund för tab. 7, i vilken för varje län angivits antalet mål och summan av de ifrågakomna kapitalbeloppen. Beträffande lagsökningsmålen har skilts mellan mål däri gäldenär ålagts betalningsskyldighet, mål däri meddelats fastställelse till betalning ur intecknad fast egendom samt mål däri meddelats fastställelse till betalning ur intecknat fartyg; övriga lagsökningsmål äro icke medtagna. De i tabellen redovisade handräckningsmålen äro sådana, i vilka meddelats bevis, att ansökningen lämnats obestridd eller att jäv gjorts allenast i fråga om handräckningskostnaden.

I *tab. R* ha angivits antalet slutligt handlagda lagsökningsmål och mål om handräckning för fordran ävensom utdömda kapitalbelopp i dylika mål, allt på 1 000 invånare av medelfolkmängden. För riket i dess helhet är enligt nämnda tabell antalet slutligt handlagda lagsökningsmål 2·23 för år 1939 och 2·49 för år 1940 mot 2·51 för vartdera av åren 1937 och 1938. De i dessa mål utdömda kapitalbeloppen belöpa sig, räknat per 1 000 invånare, till 2 298·45 kronor för år 1939 och 4 317·62 kronor för år 1940, medan motsvarande belopp för åren 1937 och 1938 äro 2 261·94 resp. 2 217·10 kronor. Antalet slutligt handlagda mål om handräckning för fordran är 1·37 resp. 1·66 för åren 1939 och 1940 mot 1·03 resp. 1·22 för åren 1937 och 1938, och de i dessa mål utdömda kapitalbeloppen äro 132·65 resp. 191·04 för åren 1939 och 1940 mot 70·58 resp. 103·36 för åren 1937 och 1938.

På grundvalen av individualuppgifter, vilka avlämnats till statistiska centralbyrån av överexekutorerna och lagsökningsdomarna, har centralbyrån fr. o. m. år 1926 i Post- och Inrikes tidningar offentliggjort en preliminär statistik för varje kvartal över antalet lagsökningsmål, vari betalningsskyldighet ålagts, samt summorna av de kapitalbelopp, som därvid fastställts till betalning. Ett sammandrag av denna statistik för riket i dess helhet för varje kvartal under åren 1938—1940 återfinnes i följande tablå.

	Antal lagsökningsmål med kapitalbelopp			Totalbelopp, kronor, i mål med kapitalbelopp		
	under 1 500 kr.	1 500 kr. o. däröver	Hela antalet[1])	under 1 500 kr.	1 500 kr. o. däröver	Summa
År 1938						
1:a kvartalet	1 232	387	**1 812**	372 942	2 538 810	**2 911 752**
2:a »	1 226	369	**1 745**	391 721	2 418 114	**2 809 835**
3:e »	1 748	422	**2 365**	475 946	2 661 480	**3 137 426**
4:e »	1 249	374	**1 784**	384 832	4 575 893	**4 960 725**
År 1939						
1:a kvartalet	1 362	354	**1 836**	375 386	4 031 558	**4 406 944**
2:a »	1 370	333	**1 848**	378 645	2 317 831	**2 696 476**
3:e »	1 766	398	**2 321**	487 394	2 328 347	**2 815 741**
4:e »	1 530	462	**2 197**	473 637	4 131 720	**4 605 357**
År 1940						
1:a kvartalet	1 423	490	**2 084**	440 229	4 951 808	**5 392 037**
2:a »	1 521	612	**2 364**	531 613	8 026 264	**8 557 877**
3:e »	1 691	517	**2 426**	584 815	5 451 732	**6 036 547**
4:e »	1 507	505	**2 244**	492 375	7 008 361	**7 500 736**

[1]) För ett antal mål, som endast angå räntefordran, har något belopp icke redovisats i tablån.

Tablån ger vid handen en ganska avsevärd ökning under år 1940 i fråga om såväl antalet mål som summan av de utdömda kapitalbeloppen.

II. Vattendomstolarna.

En översikt över antalet mål och ärenden vid vattendomstolarna under vart och ett av de senaste fem åren meddelas här nedan. Förekommande skiljaktigheter mellan utgående och däremot svarande ingående balanser bero på ändringar, vidtagna av uppgiftslämnarna i fråga om tidigare lämnade uppgifter.

	År	Från föreg. år uppskjutna	Under året inkomna	Summa	Under året slutligt handlagda	Till följande år uppskjutna
Mål	1936	313	359	**672**	370	302
	1937	302	391	**693**	366	327
	1938	329	378	**707**	370	337
	1939	338	403	**741**	438	303
	1940	303	498	**801**	467	334
Ärenden	1936	104	136	**240**	129	111
	1937	40	73	**113**	71	42
	1938	42	80	**122**	83	39
	1939	39	66	**105**	55	50
	1940	50	80	**130**	90	40

De inkomna m å l e n s antal företer för åren 1939 och 1940, jämförda med de övriga i tablån redovisade åren, en icke obetydlig ökning. Förutom de i tablån upptagna ä r e n d e n a ha under redogörelseåren och även dessförinnan å vattendomstolarnas kanslier förekommit en stor mängd införingar i vattenböckerna, bland annat av beslutade torrläggningsföretag, vilka införingar icke föranlett rättslig prövning vid domstolarna. Uppgifter rörande de särskilda vattendomstolarna återfinnas i tab. 9, i vilken arbetsredogörelserna för åren 1939 och 1940 sammanställts.

Tab. 10 avser genom slutligt utslag avgjorda mål vari talan om ansvar ej förts (civila mål) utan uppdelning å de enskilda vattendomstolarna. Åtskillnad har i första hand gjorts mellan ansökningsmål, stämningsmål samt besvärs- och underställningsmål. Ytterligare har fördelning ägt rum efter de lagrum, målen huvudsakligen angått; efter tvisteföremålets värde, varvid i förekommande fall angivits den beräknade nyttan av sökta åtgärder; efter tiden från det målen inkommit till domstolen och till utslagets dag; samt med hänsyn till om talan skolat fullföljas efter vad eller genom besvär. Slutligen ha i tabellen angivits antalet mål, vari kärandens talan omedelbart medgivits; (i en not) antalet mål, som återförvisats eller varit vilande; ävensom antalet mål med fri rättegång för kärande (sökande) resp. svarande (förklarande), fördelade allt eftersom fri rättegång åtnjutits med eller utan rättegångsbiträde.

Beträffande uppgifterna i tab. 10 om de civila målens fördelning efter processtidens längd märkes, att dessa uppgifter icke avse de mål, som återförvisats eller varit vilande eller i vilka kärandens talan omedelbart medgivits. Efterföljande tablå utvisar, huru de under de fem senaste åren genom slutligt utslag avgjorda målen, med nyssnämnda undantag, fördela sig procentuellt å olika grupper med hänsyn till processtidens längd.

Å r	T. o. m. 3 mån.	3—6 mån.	6 mån. —1 år	1—2 år	Över 2 år
1936	40·4	28·8	14·5	10·2	6·1
1937	31·5	27·9	22·7	8·8	9·1
1938	35·8	31·0	20·0	7·8	5·4
1939	36·9	24·3	21·4	7·1	10·3
1940	50·8	19·5	16·1	7·8	5·8

Av tablån framgår, att processtiden för större delen av de ifrågavarande under åren 1936—1940 avgjorda målen icke översteg 6 månader. För de under vart och ett av nämnda år slutligt avgjorda målen — alltjämt bortsett från mål, som återförvisats eller varit vilande eller vari kärandens talan omedelbart medgivits — utgjorde medeltalet månader från målens inkommande till vattendomstolen och till utslagsdagen resp. 7·9, 10·5, 7·6, 9·4 och 7·0.

De slutliga utslagen ha i 385 civila mål år 1939 och 420 dylika mål år 1940 gått ut på, att kärandens, sökandens eller klagandens talan beträffande huvudsaken helt eller delvis bifallits eller att underställt utlåtande fastställts. I 17 civila mål år 1939 och i 16 dylika mål år 1940 har talan ej upptagits till prövning eller ej till någon del bifallits eller underställt utlåtande undanröjts med återförvisning till förrättningsmannen. Antalet civila vattenmål, i vilka rättegångskostnadsersättning tillerkänts käranden, utgjorde 23 resp. 7, under det att svaranden erhöll dylik ersättning i 64 resp. 103 mål. Kvittning av rättegångskostnadsersättning förekom i 7 resp. 9 mål. I övriga mål meddelade domstolen icke yttrande angående rättegångskostnaderna.

Under redogörelseperioden avgjordes genom slutligt utslag av vattendomstol blott 2 kriminella mål, båda år 1939. I det ena av dem fördes ansvarstalan av allmän åklagare; i det andra fördes sådan talan endast av enskild part. Ansvarstalan var i båda målen kombinerad med skadeståndsyrkande. Antalet tilltalade personer var för vart och ett av målen 1.

III. Ägodelningsrätterna.

En översikt över antalet stämningsmål och besvärsmål samt andra mål och ärenden, som varit anhängiga hos ägodelningsrätterna eller ägodelningsdomarna under åren 1936—1940, med fördelning å domsagor (Lb) och städer med egen jurisdiktion (St) erhålles av följande sammanställning. Förekommande skiljaktigheter mellan antalet utbalanserade och motsvarande antal inbalanserade mål och ärenden bero på dels olikformigheter och andra brister i det statistiska primärmaterialet, vilka icke kunnat avhjälpas, och dels en olikhet mellan åren från och med 1937, å ena sidan, samt föregående år, å andra sidan, beträffande bestämningen av målsenheten i statistiken. Med sistnämnda olikhet förhåller det sig på följande sätt. För tiden från och med år 1937 har varje hos ägodelningsrätt eller ägodelningsdomare anhängiggjord sak rörande respektive laga skifte, avstyckning, gränsbestämning, ägoutbyte, sammanläggning av fastigheter o. s. v. genomgående räknats såsom särskilt mål även i fall då olika slag av saker haft processuellt samband med varandra; för tiden

dessförinnan däremot ha i vissa fall saker med dylikt inbördes samband tillsammans ansetts utgöra ett mål.

Mål och år		Från föregående år uppskjutna		Under året inkomna		Summa		Under året slutligt handlagda		Till följande år uppskjutna	
		Lb	St	Lb	St	Lb	St	Lb	St	Lb	St
Stämningsmål och besvärsmål . .	1936	175	3	247	13	**422**	**16**	266	7	156	9
	1937	155	9	243	14	**398**	**23**	225	13	173	10
	1938	182	9	236	4	**418**	**13**	266	6	152	7
	1939	148	9	320	6	**468**	**15**	240	9	228	6
	1940	227	7	231	3	**458**	**10**	233	6	225	4
Andra mål och ärenden . . .	1936	2 604	7	10 093	1 318	**12 697**	**1 325**	10 016	1 317	2 681	8
	1937	2 811	7	12 087	1 134	**14 898**	**1 141**	11 513	1 133	3 385	8
	1938	3 471	4	13 272	1 472	**16 743**	**1 476**	12 720	1 466	4 023	10
	1939	4 027	12	13 640	1 564	**17 667**	**1 576**	13 134	1 564	4 533	12
	1940	4 656	5	11 625	634	**16 281**	**639**	11 948	632	4 333	7
Summa	1936	**2 779**	**10**	**10 340**	**1 331**	**13 119**	**1 341**	**10 282**	**1 324**	**2 837**	**17**
	1937	**2 966**	**16**	**12 330**	**1 148**	**15 296**	**1 164**	**11 738**	**1 146**	**3 558**	**18**
	1938	**3 653**	**13**	**13 508**	**1 476**	**17 161**	**1 489**	**12 986**	**1 472**	**4 175**	**17**
	1939	**4 175**	**21**	**13 960**	**1 570**	**18 135**	**1 591**	**13 374**	**1 573**	**4 761**	**18**
	1940	**4 883**	**12**	**11 856**	**637**	**16 739**	**649**	**12 181**	**638**	**4 558**	**11**

I tab. 11 ha de av ägodelningsrätt eller ägodelningsdomare under åren 1939 och 1940 handlagda målen och ärendena fördelats länsvis med hänsyn till beskaffenheten, rättens eller domarens beslut m. m. Tabellen utvisar, jämförd med motsvarande tabell i närmast föregående årgång av berättelsen, ökning från år 1938 till år 1939 av antalet mål, andra än stämningsmål och besvärsmål, rörande bl. a. avstyckning och sammanläggning av fastigheter. Både avstycknings- och sammanläggningsmålen minskades emellertid år 1940 i jämförelse med år 1939, de sistnämnda även i jämförelse med år 1938.

De slutligt avgjorda besvärsmålen och enstaka stämningsmålen fördela sig i olika grupper efter processtidens längd på sätt följande tablå utvisar:

Områden	T. o. m. 1 mån.		1—3 mån.		3—6 mån.		6—9 mån.		9 mån.—1 år		Över 1 år		Summa		Medeltal månader			
	1939	1940	1939	1940	1939	1940	1939	1940	1939	1940	1939	1940	1939	1940	1937	1938	1939	1940
Svea hovrätts område . .	5	7	13	23	33	28	18	19	7	14	22	13	**98**	**104**	7·8	12·2	9·8	7·7
Stockholms stad	—	—	—	—	—	—	—	1	—	—	—	—	—	**1**	17·5	13·5	—	7·5
Övriga Svealand o. Gotland	4	2	3	8	13	16	7	11	6	9	18	7	**51**	**53**	9·5	15·2	11·9	7·9
Norrland	1	5	10	15	20	12	11	7	1	5	4	6	**47**	**50**	4·5	6·1	7·6	7·6
Göta hovrätts område . .	3	4	18	18	24	16	22	12	4	10	7	12	**78**	**72**	5·5	7·5	6·3	7·1
Hovrättens över Skåne och Blekinge område	—	1	6	4	5	12	3	8	7	1	3	6	**24**	**32**	6·3	5·3	7·8	7·7
Hovrättens för Övre Norrland område	3	—	1	—	4	2	6	7	6	2	13	10	**33**	**21**	9·3	13·1	12·0	13·4
Hela riket	**11**	**12**	**38**	**45**	**66**	**58**	**49**	**46**	**24**	**27**	**45**	**41**	**233**	**229**	6·9	10·0	8·7	8·0

Av tablån kan icke utläsas någon bestämd tendens till ändring av processtidens längd. Att riksmedeltalet för år 1938 är jämförelsevis högt beror på, att det starkt influerats av en ovanligt lång processtid (35—49 månader) i ett tjugotal mål. Tagas dessa mål icke med i räkningen, blir medeltalet 7·1.

IV. Krigsdomstolarna.

Krigsrätternas arbetsredogörelser ha sammanställts i tab. 12. Härvid ha för vart och ett av de i tabellen angivna särskilda förbanden av krigsmakten redogörelserna för olika slag av krigsrätter — regements- eller stationskrigsrätter, depåfältkrigsrätter samt övriga fältkrigsrätter — tagits över ett. Beträffande redogörelserna för krigshovrätten såsom första instans hänvisas till tab. 14.

Antalet till krigsrätterna under de senaste sex åren inkomna mål utgör:

1935	669	1938	797
1936	720	1939	1 576
1937	691	1940	5 308

Den starkt ökade tillströmningen av mål under åren 1939 och 1940 sammanhänger med försvarsberedskapsåtgärderna. Uppgifter om dels antalet under redogörelseåren på olika sätt slutligt handlagda mål, dels ock antalet under samma år slutligt handlagda ärenden av olika slag finnas i tab. 12.

Till krigshovrätten såsom första instans inkommo år 1939 5 och år 1940 2 mål samt handlades slutligen år 1939 2 och år 1940 4 mål (se tab. 14).

Ur primärmaterialets uppgifter rörande de av samtliga krigsdomstolar (krigsrätterna och krigshovrätten) genom slutligt utslag under redogörelseåren avgjorda målen har inhämtats följande.

Hela antalet sådana mål är för år 1939 1 486 och för år 1940 4 980. Av dessa voro 1 149 (77·3 %) resp. 3 898 (78·3 %) mål, vari talan om ansvar förts, 119 (8·0 %) resp. 428 (8·6 %) mål, vari talan förts om såväl ansvar som skadestånd, samt 337 (22·7 %) resp. 1 082 (21·7 %) mål, vari talan om ansvar ej förts. Arrestering eller häktning förekom i 97 (6·5 %) resp. 567 (11·4 %) och endast häktning i 84 (5·7 %) resp. 505 (10·1 %) av målen (jfr beträffande de allmänna underrätterna sid. 43*).

I de åren 1939 och 1940 slutligt avgjorda målen fördes ansvarstalan mot följande antal personer:

	Antal		I procent	
	År 1939	År 1940	År 1939	År 1940
Krigsmän				
Officerare	51	220	3·5	4·7
Underofficerare	26	119	1·8	2·5
Fast anställt underbefäl	79	284	5·5	6·0
Fast anst. meniga	183	206	12·7	4·4
Värnpliktiga	1 088	3 838	75·3	81·2
Annat manskap	11	39	0·8	0·8
Icke krigsmän				
Ämbets- och tjänstemän	5	9	0·3	0·2
Andra	2	10	0·1	0·2
Summa	**1 445**	**4 725**	**100·0**	**100·0**

Av de tilltalade voro arresterade eller häktade i de år 1939 avgjorda målen 104 (7·0 %) och i de år 1940 avgjorda målen 605 (12·1 %) personer. I medeltal utgjorde tiden mellan arresterandet och häktandet 4·9 resp. 4·4 dagar, tiden mellan arresterandet eller häktandet och första rättegångstillfället 5·4 resp. 4·3 dagar samt tiden mellan arresterandet eller häktandet och försättandet på fri fot 6·1 resp. 13·2 dagar.

Antalet tilltalade, för vilka biträde av myndighet förordnats resp. eljest anlitats, utgjorde vad angår de år 1939 avgjorda målen 7 och 11 samt vad angår de år 1940 avgjorda målen 62 och 86.

Fri rättegång med resp. utan rättegångsbiträde förekom i 2 och 1 av de under år 1939 avgjorda målen samt i 4 och 1 av de under år 1940 avgjorda målen.

Angående krigsdomstolarnas slutliga beslut i ansvarsfrågan hänvisas till statistiska centralbyråns berättelser om brottsligheten i riket.

V. Överexekutorerna.

De arbetsredogörelser, som till statistiska centralbyrån insändas från överexekutorerna, omfatta alla av dem handlagda mål. Efter mönstret av underrätternas arbetsredogörelser har i fråga om in- och utbalanserade samt under året inkomna mål någon åtskillnad ej gjorts mellan de olika slagen av mål. En sådan har däremot genomförts med avseende å de slutligt handlagda målen. Redogörelse lämnas jämväl för det sätt, varpå mål av olika art skilts från överexekutor, därvid i fråga om mål, vari sökandens eller klagandens talan bifallits resp. begärd åtgärd blivit vidtagen, angivits inom vilken tid efter det målet inkommit den slutliga handläggningen ägt rum.

Sammandrag av överexekutorernas arbetsredogörelser återfinnas dels i tab. 13, varest med angivande bl. a. av de slutligt handlagda målens beskaffenhet fördelning skett länsvis med åtskillnad mellan Konungens befallningshavande och övriga överexekutorer, dels i *tab. S*, varest för de olika slagen av mål samt för de jurisdiktionella huvudområdena återgivits uppgifterna om sätten för målens skiljande från överexekutor samt om tiden från det målen inkommit till deras slutliga handläggning.

Såsom framgår av förstnämnda tabell, är antalet inkomna mål i hela riket för år 1939 8 578 och för år 1940 9 807, medan motsvarande antal för år 1938 är 9 078. Antalet slutligt handlagda mål är för år 1939 8 666 och för år 1940 9 213 mot 16 157 för år 1938. I sistnämnda antal för år 1938 ingår lagsökningsmål och mål om handräckning för fordran, som överexekutorerna jämlikt övergångsbestämmelserna till lagsökningslagen haft att handlägga. Av de under åren 1939 och 1940 slutligt handlagda målen utgjordes 1 745 resp. 2 210 av mål rörande exekutiva auktioner samt köpeskillingsfördelningar enligt U. L. 141 §, inberäknat mål rörande dylika förrättningar, som å landet verkställts av därtill jämlikt U. L. 90, 98 eller 141 § särskilt förordnade förrättningsmän; motsvarande siffra för år 1938 är 1 954.

Tab. 5. Sammandrag av överexekutorernas arbetsredogörelser, åren 1939 och 1940.

1		2	3	4	5	6	7	8	9	10	11
Målens beskaffenhet Områden		Antal mål, i vilka ansökningen (klagan) ej upptagits	Antal mål, förfallna på grund av underlåten fullföljd	Antal mål, i vilka ansökningen (klagan) helt eller delvis bifallits resp. begärd åtgärd vidtagits och för vilka tiden från det målen inkommit till deras slutliga handläggning utgjort						Antal mål, i vilka ansökningen (klagan) ej bifallits	Summa (av kol. 2—10)
				t. o. m. 2 veckor	2 veckor —1 mån.	1—3 mån.	3—6 mån.	6mån. —1 år	över 1 år		
Verkställighet av laga kraftägande dom	1939	—	27	9	2	6	12	—	—	—	56
	1940	3	22	6	4	10	20	2	—	3	70
icke laga kraftägande dom	1939	—	1	—	—	—	—	—	—	—	1
	1940	2	1	1	—	—	—	—	—	—	4
skiljedom	1939	1	17	6	9	18	1	—	—	4	56
	1940	2	21	7	16	14	1	—	—	3	64
Exekutiva auktioner[1])	1939	13	846	43	23	150	573	93	4	—	1 745
	1940	19	1 189	39	17	152	683	102	4	5	2 210
Tvångsförvaltning av fast egendom	1939	—	6	7	1	2	—	—	—	—	16
	1940	—	3	10	6	1	—	—	—	—	20
Beviljande av kvarstad, skingrings- eller reseförbud	1939	10	230	48	78	56	5	1	—	26	454
	1940	2	219	50	72	66	9	—	—	50	468
Handräckning för rubbat besittningsförhållandes återställande	1939	4	63	25	25	36	7	3	1	43	207
	1940	1	50	14	19	38	4	2	—	40	168
arrendators eller hyresgästs vräkande	1939	5	813	192	696	266	9	3	1	49	2 034
	1940	7	783	130	543	248	12	4	2	46	1 775
Klagan över utmätningsmans förfarande	1939	59	233	58	127	209	43	5	—	523	1 257
	1940	71	242	59	106	227	41	7	1	491	1 245
Skadeståndsyrkande mot utmätningsman	1939	—	—	—	—	—	—	—	—	4	4
	1940	—	—	—	—	—	—	—	—	—	—
Fastställelse av förbud mot underhållsskyldigatt avflytta från riket	1939	—	3	2	1	4	—	—	—	2	12
	1940	—	2	2	6	1	—	—	—	1	12
Annan åtgärd	1939	45	123	958	714	620	129	67	21	80	2 757
	1940	57	341	1 161	550	612	187	86	23	65	3 082
Summa	1939	**137**	**2 362**	**1 348**	**1 676**	**1 367**	**779**	**172**	**27**	**731**	[2])**8 599**
	1940	**164**	**2 873**	**1 479**	**1 339**	**1 369**	**957**	**203**	**30**	**704**	[2])**9 118**
Därav inom Svea hovrätts område	1939	70	1 297	749	1 012	945	393	74	9	317	4 866
	1940	50	1 670	831	800	850	521	124	8	394	5 248
Stockholms stad	1939	2	487	376	377	220	14	3	—	97	1 576
	1940	—	525	478	256	171	69	5	—	148	1 652
Övriga Svealand och Gotland	1939	39	576	325	585	439	284	37	1	143	2 429
	1940	26	886	291	484	370	342	92	4	152	2 647
Norrland	1939	29	234	48	50	286	95	34	8	77	861
	1940	24	259	62	60	309	110	27	4	94	949
Göta hovrätts område	1939	29	543	347	460	265	150	37	8	244	2 083
	1940	43	676	344	373	364	233	29	5	152	2 219
Hovrättens över Skåne och Blekinge område	1939	17	383	145	158	80	137	20	7	106	1 053
	1940	18	403	220	141	116	146	27	9	97	1 177
Hovrättens för Övre Norrland område	1939	21	139	107	46	77	99	41	3	64	597
	1940	53	124	84	25	39	57	23	8	61	474

Antalet av överexekutorerna under åren 1939 och 1940 slutligt handlagda utsökningsmål på 1 000 invånare av medelfolkmängden under respektive år har angivits i nedanstående tablå.

[1]) Här inbegripes även fördelning av köpeskilling enligt 141 § U. L. — [2]) Mål, som angå åtgärder av olika slag, äro här räknade mer än en gång. Jfr tab. 13.

	År 1939	År 1940
Stockholms stad	2·73	2·81
Stockholms län	5·07	5·35
Uppsala »	0·83	0·89
Södermanlands »	0·95	1·02
Gotlands »	1·02	0·89
Värmlands »	0·60	0·65
Örebro »	1·05	1·24
Västmanlands »	0·72	0·87
Kopparbergs »	0·53	0·57
Svealand (utom Sthlm) samt Gotl.	1.54	1·67
Gävleborgs län	0·52	0·83
Västernorrlands »	1·88	2·07
Jämtlands »	1·41	1·08
Norrland	1·25	1·38
Svea hovrätts omr.	1·71	1·84
Östergötlands län	0·64	0·73
Jönköpings »	0·66	0·65
Kronobergs län	1·78	1·40
Kalmar »	1·43	1·55
Hallands »	0·95	0·95
Göteb. o Bohus »	1·12	1·45
Älvsborgs »	0·84	0·75
Skaraborgs »	0·69	0·73
Göta hovrätts omr.	0·98	1·04
Blekinge län	0·91	1·35
Kristianstads »	0·81	0·86
Malmöhus »	1·37	1·45
Hovr:s öv. Skåne o. Blekinge omr.	1·15	1·28
Västerbottens län	0·92	0·89
Norrbottens »	1·87	1·30
Hovr:s för Övre Norrland omr.	1·39	1·09
Hela riket	1·36	1·43

Vad angår riket i dess helhet var relativa antalet mål större år 1940 än år 1939 och så förhöll det sig även beträffande flertalet län.

VI. Hovrätterna.

Uppgifter angående antalet vid de allmänna hovrätterna under åren 1939 och 1940 i första instans handlagda tvistemål och brottmål äro meddelade i tab. 14. Under redogörelseåren handlades icke något till hovrätt instämt tvistemål. Övriga av hovrätt såsom första instans slutligt handlagda mål avsågo i regel brott enligt S. L. 25 kap. I samtliga brottmålen fördes ansvarstalan.

Beträffande de av krigshovrätten såsom första instans under redogörelseåren handlagda målen äro uppgifter meddelade i tab. 14. Se ock ovan sid. 51*.

VII. Högsta domstolen.

Under åren 1939 och 1940 avgjordes intet mål av högsta domstolen såsom första instans.

C. Mål i andra instans.

I. Hovrätterna.

För de till de allmänna hovrätterna, vattenöverdomstolen och krigshovrätten under åren 1939 och 1940 inkomna målen finnes redogörelse lämnad i tab. 14.

Relationen under redogörelseåren mellan antalet mål, i vilka hänvisning lämnats om talans fullföljande efter vad, och antalet mål, i vilka vad vid underrätterna anmälts, ävensom mellan sistnämnda antal och antalet mål, i vilka anmält vad fullföljts, framgår av *tab. T.* Med »icke tvistiga» mål menas här som annorstädes i denna berättelse mål, vari tredskodom mot svaranden meddelats eller kärandens talan omedelbart medgivits, ävensom växelmål, vari kärandens talan beträffande huvudsaken bifallits genom utslag meddelat vid första rättegångstillfället; med »tvistiga» mål menas alla övriga civila mål.

Tab. T. Relationen mellan antalet mål, i vilka talan skolat fullföljas efter vad, antalet mål, vari vad anmälts, och antalet mål, i vilka anmält vad fullföljts, åren 1939 och 1940.

1		2	3	4	5	6	7
Domstolar i 1:a instans		Mål, i vilka talan skolat fullföljas efter vad		Mål, i vilka vad anmälts		Mål, i vilka anmält vad fullföljts	
Å r		Icke tvistiga	Tvistiga	Antal	I % av kol. 3	Antal	I % av kol. 4
Härads- och rådhusrätter under:							
Svea hovrätt	1939	5 953	2 809	1 258	42·4	838	70·3
	1940	6 059	2 753	1 103		822	
Göta hovrätt	1939	3 419	1 747	676	38·9	501	71·4
	1940	3 677	1 565	611		418	
Hovrätten över Skåne och Blekinge	1939	1 811	824	322	41·5	242	72·4
	1940	1 801	801	352		246	
» för Övre Norrland	1939	913	516	171	33·7	129	86·8
	1940	782	314	109		114	
Summa	1939	12 096	5 896	2 427	40·6	1 710	71·9
	1940	12 319	5 433	2 175		1 600	
Vattendomstolar	1939	18	385	53	17·3	35	55·4
	1940	17	417	86		42	
Tillsammans	1939	**12 114**	**6 281**	**2 480**	**39·1**	**1 745**	**71·4**
	1940	**12 336**	**5 850**	**2 261**		**1 642**	

Vid procentberäkningen ha båda åren sammanslagits för att i görligaste mån eliminera det fel, som uppstår därigenom att en del av de såsom fullföljda redovisade målen måste hänföras till en senare tidsperiod än den, varunder de blivit av underrätterna avgjorda. Tabellen utvisar, att vad anmälts i ett antal mål, som utgör ungefär två femtedelar av antalet »tvistiga» mål, samt mer än 70 % av de mål, i vilka vad anmälts, fullföljts i hovrätten.

Antalet inkomna vademål var under vart och ett av åren 1938—1940 vid Svea hovrätt (utom vattenöverdomstolen) resp. 943, 838 och 822, vid Göta hovrätt resp. 524, 501 och 418, vid hovrätten över Skåne och Blekinge resp. 286, 242 och 246 samt vid hovrätten för Övre Norrland resp. 124, 129 och 114. Till vattenöverdomstolen inkommo år 1938 32, år 1939 35 och år 1940 42 vademål. Av besvärs- och underställningsmål inkommo under vart och ett av åren 1938—1940 till Svea hovrätt (utom vattenöverdomstolen och krigshovrätten) resp. 2 212, 2 176 och 1 735, till Göta hovrätt resp. 1 443, 1 402 och 1 008, till hovrätten över Skåne och Blekinge resp. 683, 715 och 549 samt till hovrätten för Övre Norrland resp. 272, 267 och 209. Till vattenöverdomstolen och krigshovrätten inkommo år 1938 6 resp. 82, år 1939 0 resp. 97 och år 1940 6 resp. 456 dylika mål.

Beträffande de under åren 1939 och 1940 slutligt handlagda målen ha lämnats dels uppgifter i hovrätternas årliga arbetsredogörelser, dels ock individualuppgifter. De förstnämnda äro sammanställda i tab. 14, medan resultatet av bearbetningen utav de sistnämnda framgår av tab. 15. Antalet slutligt

handlagda vademål var under vart och ett av åren 1938—1940 vid Svea hovrätt (utom vattenöverdomstolen) resp. 964, 823 och 840, vid Göta hovrätt resp. 538, 492 och 429, vid hovrätten över Skåne och Blekinge resp. 305, 234 och 251 samt vid hovrätten för Övre Norrland resp. 138, 127 och 112. De slutligt handlagda besvärs- och underställningsmålen voro under vart och ett av åren 1938—1940 vid Svea hovrätt (utom vattenöverdomstolen och krigshovrätten) resp. 2 127, 2 251 och 1 885, vid Göta hovrätt resp. 1 374, 1 354 och 1 200, vid hovrätten över Skåne och Blekinge resp. 655, 712 och 614 samt vid hovrätten för Övre Norrland resp. 268, 271 och 214. Under vart och ett av åren 1938—1940 blevo av vattenöverdomstolen slutligt handlagda resp. 34, 34 och 31 vademål samt resp. 6, 0 och 6 besvärsmål; de av krigshovrätten under nämnda år slutligt handlagda målen voro till antalet resp. 64, 81 och 297.

Antalet till följande år balanserade mål var under vart och ett av åren 1938—1940 vid Svea hovrätt (utom vattenöverdomstolen och krigshovrätten) resp. 1 157, 1 095 och 927 (därav vademål resp. 394, 410 och 392), vid Göta hovrätt resp. 536, 587 och 379 (därav vademål resp. 165, 174 och 163), vid hovrätten över Skåne och Blekinge resp. 208, 219 och 166 (därav vademål resp. 83, 91 och 88) samt vid hovrätten för Övre Norrland resp. 133, 123 och 124 (därav vademål resp. 49, 47 och 51).

Endast 3 underställningsmål finnas redovisade i tab. 14, av vilka 2 inkommo till och avgjordes av Göta hovrätt år 1939 samt 1 inkom till krigshovrätten år 1940 och blev till följande år uppskjutet.

En procentuell fördelning av de vid de allmänna hovrätterna under åren 1939 och 1940 till följande år balanserade målen efter tiden för deras inkommande till hovrätten återfinnes i efterföljande tablå.

	Redogörelseåret		Nästföregående år		Längre tillbaka liggande år	
Svea hovrätt och vattenöverdomstolen	1939	1940	1939	1940	1939	1940
Vademål	99·3	99·1	0·7	0·7	—	0·2
Besvärsmål av civil natur:						
mål från ägodelningsrätt el.-domare	85·7	83·4	11·9	8·3	2·4	8·3
andra	100·0	99·4	—	—	—	0·6
Underställningsmål och kriminella besvärsmål	98·6	99·7	1·2	—	0·2	0·3
Göta hovrätt						
Vademål	100·0	100·0	—	—	—	—
Besvärsmål av civil natur:						
mål från ägodelningsrätt el.-domare	100·0	92·3	—	7·7	—	—
andra	96·8	100·0	1·6	—	1·6	—
Underställningsmål och kriminella besvärsmål	99·7	100·0	0·3	—	—	—
Hovrätten över Skåne och Blekinge						
Vademål	100·0	100·0	—	—	—	—
Besvärsmål av civil natur:						
mål från ägodelningsrätt el.-domare	100·0	100·0	—	—	—	—
andra	100·0	100·0	—	—	—	—
Underställningsmål och kriminella besvärsmål	99·0	100·0	1·0	—	—	—

	Redogörelse-året		Nästföregående år		Längre tillbaka liggande år	
Hovrätten för Övre Norrland	1939	1940	1939	1940	1939	1940
Vademål	97·9	98·0	2·1	—	—	2·0
Besvärsmål av civil natur:						
mål från ägodelningsrätt el.-domare	88·9	100·0	11·1	—	—	—
andra	100·0	100·0	—	—	—	—
Underställningsmål och kriminella besvärsmål	100·0	100·0	—	—	—	—
Tillsammans						
Vademål	99·5	99·3	0·5	0·4	—	0·3
Besvärsmål av civil natur:						
mål från ägodelningsrätt el.-domare	89·4	88·7	9·1	6·5	1·5	4·8
andra	99·2	99·7	0·4	0·3	0·4	—
Underställningsmål och kriminella besvärsmål	99·1	99·8	0·8	—	0·1	0·2

Tab. 15 innehåller uppgifter om de vid de allmänna hovrätterna, vattenöverdomstolen och krigshovrätten i andra instans slutligt avgjorda målen, fördelade efter deras egenskap av vademål, besvärsmål av civil natur samt underställningsmål och kriminella besvärsmål ävensom efter tiden mellan målens inkommande till hovrätten och dagen för hovrättens slutliga beslut, arter av underrätter, från vilka målen fullföljts, processföremålets beskaffenhet och tvisteföremålets värde, varjämte uppgifter meddelas om fri rättegång m. m.

I *tab. U* äro de av hovrätterna såsom andra instans slutligt avgjorda målen procentuellt fördelade å olika grupper efter den tid, som förflutit mellan deras inkommande till hovrätten och hovrättens slutliga beslut, varvid grupperingen gjorts mera specialiserad än i tab. 15. I såväl tab. U som tab. 15 A äro för samtliga mål och hovrätter angivna genomsnittssiffror för femårsperioderna 1931—1935 och 1936—1940. Av de under nämnda femårsperioder samt åren 1938, 1939 och 1940 slutligt avgjorda målen hade följande procentuella antal tagit i anspråk en processtid i hovrätterna av högst 6 månader, nämligen resp. 83·9, 85·6, 86·0, 87·0 och 85·9 samt följande procentuella antal tagit i anspråk en processtid i hovrätten av mer än 1 år, nämligen resp. 0·2, 0·5, 0·2, 0·5 och 0·6.

Tab. V utvisar förhållandet mellan antalet mål, som åren 1939 och 1940 avgjorts av de allmänna hovrätterna såsom andra instans, och antalet mål, som samma år avgjorts av respektive allmänna underrätter. Denna relation ger en ungefärlig bild av fullföljdsfrekvensen beträffande de civila och de kriminella målen var för sig. Bland de av underrätterna avgjorda civila målen ha här icke inräknats icke tvistiga växelmål och icke heller de i denna berättelse såsom ärenden redovisade, av polisdomstol avgjorda s. k. mantalsskrivningsmålen, vilka sistnämnda fullföljas i kammarrätten. De kriminella målen äro uppdelade på två grupper, nämligen å ena sidan mål angående brott enligt allmänna strafflagen (utom 11: 15 eller/och 18: 15), strafflagen för krigsmakten eller/och tryckfrihetsförordningen eller/och andra brott, då någon i målet varit häktad, (jfr tab. 5, kol. 2—7) och å andra sidan övriga kriminella mål (jfr tab. 5, kol. 8 och 9). Procentberäkningarna i tab. V lida av det felet, att de i andra

Tab. U. Av hovrätterna slutligt avgjorda mål, procentuellt fördelade efter tiden från målens inkommande till hovrätt till hovrätts utslag, åren 1939 och 1940.

Hovrätter och mål Årligen		T. o. m. 1 mån.	1—2 mån.	2—3 mån.	3—4 mån.	4—6 mån.	6—9 mån.	9 mån.—1 år	1—1½ år	1½—2 år	Över 2 år
Svea hovrätt och vatten-överdomstolen.											
Vademål: förtursmål	1939	—	1·4	7·2	35·7	45·7	10·0	—	—	—	—
	1940	—	—	4·9	29·5	45·9	16·4	3·3	—	—	—
andra mål	1939	—	—	0·9	13·6	52·1	29·2	3·2	0·6	0·3	0·1
	1940	—	—	0·8	11·4	49·9	32·0	5·2	0·6	—	0·1
Besvärsmål av civil natur	1939	2·3	16·7	23·4	18·2	28·7	7·8	1·5	0·8	1·1	0·5
	1940	2·6	20·0	20·2	16·5	25·8	12·2	2·0	0·3	0·2	0·2
Underst.-mål o. krimin. besvärsmål, vari någon varit häktad	1939	52·3	29·5	11·4	4·5	2·3	—	—	—	—	—
	1940	43·1	36·2	10·3	3·4	3·5	—	3·5	—	—	—
icke häktad	1939	1·9	13·5	26·2	17·4	28·8	10·7	1·1	0·2	—	0·2
	1940	1·5	14·8	24·7	21·0	27·5	8·8	0·9	0·3	0·2	0·3
Samtliga mål	1939	**2·2**	**10·8**	**18·8**	**17·0**	**34·6**	**14·5**	**1·5**	**0·3**	**0·1**	**0·2**
	1940	**2·2**	**11·8**	**15·9**	**17·0**	**33·6**	**16·3**	**2·5**	**0·4**	**0·1**	**0·2**
Göta hovrätt.											
Vademål: förtursmål	1939	—	2·6	10·3	46·1	35·9	5·1	—	—	—	—
	1940	—	—	7·9	33·3	43·1	15·7	—	—	—	—
andra mål	1939	—	0·2	4·1	28·7	52·9	12·5	1·1	0·5	—	—
	1940	—	—	2·5	22·6	56·1	16·9	1·6	0·3	—	—
Besvärsmål av civil natur	1939	13·2	23·7	23·1	17·4	18·9	2·9	0·3	0·5	—	—
	1940	13·5	23·1	23·7	18·2	17·2	2·2	0·6	1·2	—	0·3
Underst.-mål o. krimin. besvärsmål, vari någon varit häktad	1939	72·4	20·6	3·5	3·5	—	—	—	—	—	—
	1940	67·7	23·5	—	5·9	—	2·9	—	—	—	—
icke häktad	1939	4·0	16·7	30·0	21·6	23·0	3·9	0·3	0·5	—	—
	1940	7·9	16·6	30·3	17·9	20·9	5·0	0·8	0·5	0·1	—
Samtliga mål	1939	**6·0**	**13·9**	**21·3**	**22·7**	**29·4**	**5·8**	**0·5**	**0·4**	—	—
	1940	**8·3**	**13·7**	**21·0**	**19·3**	**28·7**	**7·5**	**0·9**	**0·6**	**0·0**	**0·0**
Hovrätten över Skåne och Blekinge.											
Vademål: förtursmål	1939	—	—	45·8	20·9	33·3	—	—	—	—	—
	1940	—	—	24·0	52·0	24·0	—	—	—	—	—
andra mål	1939	—	0·4	6·4	22·4	55·1	14·2	1·5	—	—	—
	1940	—	0·4	5·9	31·1	51·8	10·8	—	—	—	—
Besvärsmål av civil natur	1939	17·0	30·1	14·1	11·6	21·3	4·4	1·0	0·5	—	—
	1940	14·5	28·9	22·5	15·0	15·0	3·5	0·6	—	—	—
Underst.-mål o. krimin. besvärsmål, vari någon varit häktad	1939	89·3	7·1	—	3·6	—	—	—	—	—	—
	1940	82·8	13·8	3·4	—	—	—	—	—	—	—
icke häktad	1939	10·6	26·8	15·5	9·2	25·7	11·7	0·5	—	—	—
	1940	12·5	23·7	15·8	18·6	22·2	6·9	0·3	—	—	—
Samtliga mål	1939	**11·8**	**20·3**	**13·4**	**12·9**	**30·8**	**9·9**	**0·8**	**0·1**	—	—
	1940	**11·7**	**17·6**	**14·4**	**21·5**	**27·8**	**6·8**	**0·2**	—	—	—
Hovrätten för Övre Norrland.											
Vademål: förtursmål	1939	—	—	—	33·3	55·6	11·1	—	—	—	—
	1940	—	—	—	35·3	35·3	29·4	—	—	—	—
andra mål	1939	—	0·9	6·8	11·1	53·0	23·9	3·4	0·9	—	—
	1940	1·1	1·1	4·5	28·9	36·7	24·4	3·3	—	—	—
Besvärsmål av civil natur	1939	1·3	19·0	19·0	12·7	31·6	13·9	2·5	—	—	—
	1940	1·4	11·3	15·5	14·1	33·8	18·3	2·8	2·8	—	—
Underst.-mål o. krimin. besvärsmål, vari någon varit häktad	1939	62·5	12·5	25·0	—	—	—	—	—	—	—
	1940	—	—	—	—	—	—	—	—	—	—
icke häktad	1939	3·5	18·2	25·9	13·5	24·1	13·0	1·8	—	—	—
	1940	4·4	18·5	14·1	17·8	27·4	14·8	1·5	1·5	—	—
Samtliga mål	1939	**3·1**	**12·5**	**18·0**	**12·8**	**34·7**	**16·2**	**2·4**	**0·3**	—	—
	1940	**2·5**	**10·9**	**10·9**	**21·1**	**31·9**	**19·2**	**2·2**	**1·3**	—	—

Tab. U (forts.). *Av hovrätterna slutligt avgjorda mål, procentuellt fördelade efter tiden från målens inkommande till hovrätt till hovrätts utslag, åren 1939 och 1940.*

Hovrätter och mål Årligen		T. o. m. 1 mån.	1—2 mån.	2—3 mån.	3—4 mån.	4—6 mån.	6—9 mån.	9 mån.–1 år	1–1½ år	1½–2 år	Över 2 år
Krigshovrätten.											
Mål, vari någon varit häktad	1939	100·0	—	—	—	—	—	—	—	—	—
	1940	—	71·4	14·2	14·2	—	—	—	—	—	—
icke häktad	1939	18·4	17·1	6·6	13·2	36·8	6·6	1·3	—	—	—
	1940	9·6	33·7	22·2	14·5	17·4	2·6	—	—	—	—
Samtliga hovrätter.											
Vademål: förtursmål	1939	—	1·4	14·1	35·9	41·6	7·0	—	—	—	—
	1940	—	—	8·4	35·1	40·3	14·9	1·3	—	—	—
andra mål	1939	—	0·2	3·0	19·0	52·8	21·9	2·4	0·5	0·1	0·1
	1940	0·1	0·1	2·2	18·3	50·9	24·5	3·4	0·4	—	0·1
Besvärsmål av civil natur	1939	7·7	21·0	21·6	16·6	24·9	6·2	1·1	0·6	0·1	0·2
	1940	7·3	21·6	21·2	16·6	22·3	8·5	1·5	0·7	0·1	0·2
Underst.-mål o. krimin. besvärsmål, vari någon varit häktad	1939	68·5	19·8	7·2	3·6	0·9	—	—	—	—	—
	1940	56·2	29·7	6·2	3·9	1·6	0·8	1·6	—	—	—
icke häktad	1939	4·3	16·7	25·3	17·1	26·6	8·9	0·8	0·2	—	0·1
	1940	5·9	18·6	24·3	19·0	23·9	7·1	0·7	0·3	0·1	0·1
Samtliga mål	1939	**5·0**	**13·3**	**18·4**	**17·7**	**32·6**	**11·3**	**1·2**	**0·4**	**0·0**	**0·1**
	1940	**5·7**	**14·3**	**17·1**	**18·4**	**30·4**	**11·9**	**1·6**	**0·4**	**0·1**	**0·1**
Årligen	1931—1935	5·2	12·9	15·2	17·7	32·9	14·4	1·5	0·2	0·0	0·0
	1936—1940	4·9	13·4	16·8	18·0	32·5	12·6	1·3	0·3	0·1	0·1

instans avgjorda målen endast i viss utsträckning motsvaras av de under samma redogörelseår i första instans avgjorda målen, emedan ett antal av förstnämnda mål av underrätterna avgjorts under tidigare år. Uppenbarligen bliva sådana beräkningar, som nu äro i fråga, allt mera tillförlitliga ju längre tidsperioder de avse. På grund härav ha vid procentberäkningen båda redogörelseåren sammanslagits.

De av vattenöverdomstolen under åren 1939 och 1940 avgjorda målen utgjorde 7·7 % av de utav vattendomstolarna under samma år avgjorda målen. De av krigshovrätten såsom andra instans under åren 1939 och 1940 avgjorda målen utgjorde 5·5 % av de utav krigsrätterna under samma år avgjorda målen.

Till komplettering av uppgifterna rörande hovrätternas slutliga beslut ha i *tab. W* vissa delvis approximativa beräkningar utförts beträffande ändringsfrekvensen i de till prövning upptagna målen från olika slag av underrätter. Av de absoluta talen i denna tabell framgår, att av alla de från häradsrätterna fullföljda civila mål, som av hovrätterna efter prövning avgjorts under åren 1939 och 1940 resp. 31·7 och 34·5 % i häradsrätten avdömts under ordförandeskap av annan än ordinarie domare (mot 28·8 resp. 30·9 % under åren 1937 och 1938). Motsvarande procenttal för de kriminella målen äro 39·5 och 36·2 (mot 37·1 och 37·9 för åren 1937 och 1938).

Tab. 15 innehåller jämväl uppgifter rörande verkningar av de i 30 kap. rättegångsbalken givna bestämmelserna om vissa inskränkningar i rätten att fullfölja talan i högsta domstolen. I tabellen meddelas sålunda uppgifter om antalet mål, i vilka fullföljd beträffande huvudsaken varit helt utesluten, vare

Tab. V. Av de allmänna hovrätterna såsom andra instans avgjorda mål i relation till antalet av underrätterna avgjorda mål, åren 1939 och 1940.

Underrätter och mål / År	Mål avgjorda i första instans av underrätter under: Svea hovrätt	Göta hovrätt	Hovrätten över Skåne och Blekinge	Hovrätten för Övre Norrland	Samtliga hovrätter	Mål avgjorda i andra instans av: Svea hovrätt: Antal	I % av mål avgjorda av underrätter	Göta hovrätt: Antal	I % av mål avgjorda av underrätter	Hovr. över Skåne och Blekinge: Antal	I % av mål avgjorda av underrätter	Hovr. för Övre Norrland: Antal	I % av mål avgjorda av underrätter	Samtliga hovrätter: Antal	I % av mål avgjorda av underrätter
Civila mål.															
Häradsrätt . . . 1939	5 484	3 303	1 524	1 160	11 471	496	8·5	355	10·0	153	9·8	115	10·4	1 119	9·3
Häradsrätt . . . 1940	5 253	3 170	1 515	859	10 797	418		294		146		95		953	
Rådhusrätt . . . 1939	6 764	3 352	2 063	294	12 473	635	9·6	301	8·7	188	9·6	34	12·8	1 158	9·4
Rådhusrätt . . . 1940	6 837	3 426	1 918	238	12 419	671		289		195		34		1 189	
Kriminella mål.															
Häradsrätt.															
Mål avsedda i tab. 5, kol. 2—7 . 1939	2 702	2 008	910	547	6 167	230	8·4	156	8·1	91	11·5	52	8·2	529	8·7
Mål avsedda i tab. 5, kol. 2—7 . 1940	2 265	1 557	668	430	4 920	186		133		90		28		437	
» » » » » kol. 8 o. 9 1939	26 964	19 067	7 468	6 694	60 193	502	1·8	367	1·8	176	2·3	94	1·4	1 139	1·8
» » » » » kol. 8 o. 9 1940	21 845	16 223	6 081	4 962	49 111	364		285		134		72		855	
Samtliga mål 1939	29 666	21 075	8 378	7 241	66 360	732	2·4	523	2·4	267	3·2	146	1·9	1 668	2·5
Samtliga mål 1940	24 110	17 780	6 749	5 392	54 031	550		418		224		100		1 292	
Rådhusrätt, polisdomstol och poliskammare.															
Mål avsedda i tab. 5, kol. 2—7 . 1939	3 013	1 906	1 012	82	6 013	244	8·0	133	7·8	75	8·8	6	8·0	458	8·1
Mål avsedda i tab. 5, kol. 2—7 . 1940	3 069	1 822	914	117	5 922	244		156		95		10		505	
» » » » » kol. 8 o. 9 1939	30 347	18 972	10 753	1 560	61 632	515	1·7	260	1·4	116	1·0	25	1·5	916	1·4
» » » » » kol. 8 o. 9 1940	24 328	16 784	10 356	1 355	52 823	390		227		98		20		735	
Samtliga mål 1939	33 360	20 878	11 765	1 642	67 645	759	2·3	393	2·0	191	1·7	31	2·0	1 374	2·1
Samtliga mål 1940	27 397	18 606	11 270	1 472	58 745	634		383		193		30		1 240	

Tab. W. *Ändringsfrekvensen i de till hovrätterna fullföljda och av dem till prövning upptagna målen, åren 1939 och 1940.*

Underrätter, varifrån målen fullföljts	Å r	Svea hovrätt och vattenöverdomstolen			Göta hovrätt			Hovrätten över Skåne och Blekinge			Hovrätten för Övre Norrland			Samtliga hovrätter		
		Hela antalet mål	Därav ändrade el. återförvisade		Hela antalet mål	Därav ändrade el. återförvisade		Hela antalet mål	Därav ändrade el. återförvisade		Hela antalet mål	Därav ändrade el. återförvisade		Hela antalet mål	Därav ändrade el. återförvisade	
			Antal	%		Antal	%		Antal	%		Antal	%		Antal	%
Civila mål.																
Häradsrätt:																
under ordförandeskap av ordinarie domare . .	1939	359	126	35·1	288	95	33·0	112	32	28·6	81	32	39·5	840	285	33·9
	1940	268	90	33·6	235	88	37·4	108	37	34·3	74	27	36·5	685	242	35·3
under ordförandeskap av annan domare . . .	1939	190	50	26·3	101	31	30·7	58	20	34·5	41	20	48·8	390	121	31·0
	1940	191	80	41·9	84	32	38·1	56	15	26·8	30	8	26·7	361	135	37·4
Samtliga mål	1939	549	176	32·1	389	126	32·4	170	52	30·6	122	52	42·6	1 230	406	33·0
	1940	459	170	37·0	319	120	37·6	164	52	31·7	104	35	33·7	1 046	377	36·0
Rådhusrätt:																
med flera lagfarna ledamöter	1939	644	210	32·6	284	83	29·2	195	43	22·1	35	11	31·4	1 158	347	30·0
	1940	680	185	27·2	267	78	29·2	193	56	29·0	35	21	60·0	1 175	340	28·9
med allenast en lagfaren ledamot . . .	1939	14	5	35·7	32	11	34·4	7	3	42·9	2	—	—	55	19	34·5
	1940	17	4	23·5	30	12	40·0	11	3	27·3	—	—	—	58	19	32·8
Samtliga mål	1939	658	215	32·7	316	94	29·7	202	46	22·8	37	11	29·7	1 213	366	30·2
	1940	697	189	27·1	297	90	30·3	204	59	28·9	35	21	60·0	1 233	359	29·1
Lagsökningsdomare	1939	40	7	17·5	10	3	30·0	11	2	18·2	2	1	50·0	63	13	20·6
	1940	32	6	18·8	16	5	31·3	6	1	16·7	4	4	100·0	58	16	27·6
Vattendomstol . . .	1939	29	3	10·3	—	—	—	—	—	—	—	—	—	29	3	10·3
	1940	35	13	37·1	—	—	—	—	—	—	—	—	—	35	13	37·1
Överexekutor . . .	1939	51	11	21·6	61	19	31·1	21	4	19·0	14	4	28·6	147	38	25·9
	1940	83	14	16·9	42	9	21·4	17	6	35·3	12	7	58·3	154	36	23·4
Annan myndighet .	1939	69	23	33·3	48	10	20·8	13	4	30·8	19	12	63·2	149	49	32·9
	1940	71	22	31·0	47	11	23·4	18	7	38·9	15	6	40·0	151	46	30·5
Tillsammans	1939	1 396	435	31·2	824	252	30·6	417	108	25·9	194	80	41·2	2 831	875	30·9
	1940	1 377	414	30·1	721	235	32·6	409	125	30·6	170	73	42·9	2 677	847	31·6
Kriminella mål. [1]																
Häradsrätt:																
under ordförandeskap av ordinarie domare . .	1939	445	180	40·4	316	141	44·6	152	57	37·5	82	31	37·8	995	409	41·1
	1940	350	152	43·4	286	99	34·6	120	50	41·7	62	27	43·5	818	328	40·1
under ordförandeskap av annan domare . . .	1939	273	103	37·7	202	90	44·6	112	39	34·8	63	20	31·7	650	252	38·8
	1940	192	84	43·8	133	58	43·6	100	48	48·0	40	18	45·0	465	208	44·7
Samtliga mål	1939	718	283	39·4	518	231	44·6	264	96	36·4	145	51	35·2	1 645	661	40·2
	1940	542	236	43·5	419	157	37·5	220	98	44·5	102	45	44·1	1 283	536	41·8
Rådhusrätt:																
med flera lagfarna ledamöter	1939	648	202	31·2	312	112	35·9	173	40	23·1	28	14	50·0	1 161	368	31·7
	1940	523	169	32·3	332	109	32·8	169	63	37·3	27	16	59·3	1 051	357	34·0
med allenast en lagfaren ledamot . . .	1939	16	5	31·3	58	31	53·4	13	5	38·5	1	—	—	88	41	46·6
	1940	11	6	54·5	33	20	60·6	15	8	53·3	2	2	100·0	61	36	59·0
Samtliga mål	1939	664	207	31·2	370	143	38·6	186	45	24·2	29	14	48·3	1 249	409	32·7
	1940	534	175	32·8	365	129	35·3	184	71	38·6	29	18	62·1	1 112	393	35·3

[1]) Beträffande krigsrätt jämväl ett antal mål, vari talan om ansvar ej förts.

Tab. W (forts.). *Ändringsfrekvensen i de till hovrätterna fullföljda och av dem till prövning upptagna målen, åren 1939 och 1940.*

Underrätter, varifrån målen fullföljts	Å r	Svea hovrätt och vattenöverdomstolen			Göta hovrätt			Hovrätten över Skåne och Blekinge			Hovrätten för Övre Norrland			Samtliga hovrätter		
		Hela antalet mål	Därav ändrade el. återförvisade		Hela antalet mål	Därav ändrade el. återförvisade		Hela antalet mål	Därav ändrade el. återförvisade		Hela antalet mål	Därav ändrade el. återförvisade		Hela antalet mål	Därav ändrade el. återförvisade	
			Antal	%		Antal	%		Antal	%		Antal	%		Antal	%
Vattendomstol . . .	1939	—	—	—	—	—	—	—	—	—	—	—	—	—	—	—
	1940	—	—	—	—	—	—	—	—	—	—	—	—	—	—	—
Krigsrätt el. *befälhavare*	1939	73	31	42·5	—	—	—	—	—	—	—	—	—	73	31	42·5
	1940	260	98	37·7	—	—	—	—	—	—	—	—	—	260	98	37·7
Annan myndighet .	1939	48	12	25·0	19	8	42·1	9	4	44·4	—	—	—	76	24	31·6
	1940	64	12	18·8	15	9	60·0	10	3	30·0	—	—	—	89	24	27·0
Tillsammans	1939	1 503	533	35·5	907	382	42·1	459	145	31·6	174	65	37·4	3 043	1 125	37·0
	1940	1 400	521	37·2	799	295	36·9	414	172	41·5	131	63	48·1	2 744	1 051	38·3
Samtliga mål.																
Häradsrätt:																
under ordförandeskap av av ordinarie domare	1939	804	306	38·1	604	236	39·1	264	89	33·7	163	63	38·7	1 835	694	37·8
	1940	618	242	39·2	521	187	35·9	228	87	38·2	136	54	39·7	1 503	570	37·9
under ordförandeskap av av annan domare .	1939	463	153	33·0	303	121	39·9	170	59	34·7	104	40	38·5	1 040	373	35·9
	1940	383	164	42·8	217	90	41·5	156	63	40·4	70	26	37·1	826	343	41·5
Samtliga mål	1939	1 267	459	36·2	907	357	39·4	434	148	34·1	267	103	38·6	2 875	1 067	37·1
	1940	1 001	406	40·6	738	277	37·5	384	150	39·1	206	80	38·8	2 329	913	39·2
Rådhusrätt:																
med flera lagfarna ledamöter	1939	1 292	412	31·9	596	195	32·7	368	83	22·6	63	25	39·7	2 319	715	30·8
	1940	1 203	354	29·4	599	187	31·2	362	119	32·9	62	37	59·7	2 226	697	31·3
med allenast en lagfaren ledamot . . .	1939	30	10	33·3	90	42	46·7	20	8	40·0	3	—	—	143	60	42·0
	1940	28	10	35·7	63	32	50·8	26	11	42·3	2	2	100·0	119	55	46·2
Samtliga mål	1939	1 322	422	31·9	686	237	34·5	388	91	23·5	66	25	37·9	2 462	775	31·5
	1940	1 231	364	29·6	662	219	33·1	388	130	33·5	64	39	60·9	2 345	752	32·1
Lagsökningsdomare	1939	40	7	17·5	10	3	30·0	11	2	18·2	2	1	50·0	63	13	20·6
	1940	32	6	18·8	16	5	31·3	6	1	16·7	4	4	100·0	58	16	27·6
Vattendomstol . . .	1939	29	3	10·3	—	—	—	—	—	—	—	—	—	29	3	10·3
	1940	35	13	37·1	—	—	—	—	—	—	—	—	—	35	13	37·1
Krigsrätt el. *befälhavare*	1939	73	31	42·5	—	—	—	—	—	—	—	—	—	73	31	42·5
	1940	260	98	37·7	—	—	—	—	—	—	—	—	—	260	98	37·7
Överexekutor . . .	1939	51	11	21·6	61	19	31·1	21	4	19·0	14	4	28·6	147	38	25·9
	1940	83	14	16·9	42	9	21·4	17	6	35·3	12	7	58·3	154	36	23·4
Annan myndighet .	1939	117	35	29·9	67	18	26·9	22	8	36·4	19	12	63·2	225	73	32·4
	1940	135	34	25·2	62	20	32·3	28	10	35·7	15	6	40·0	240	70	29·2
Tillsammans	1939	2 899	968	33·4	1 731	634	36·6	876	253	28·9	368	145	39·4	5 874	2 000	34·0
	1940	2 777	935	33·7	1 520	530	34·9	823	297	36·1	301	136	45·2	5 421	1 898	35·0

sig detta enbart haft sin grund i nyssnämnda inskränkningar i fullföljdsrätten eller dessa endast varit en bidragande orsak därtill. Avdelningarna B och C av tabellen innehålla uppgifter angående antalet av hovrätterna avgjorda vademål resp. besvärsmål av civil natur, i vilka fullföljd av talan i högsta domstolen beträffande huvudsaken varit helt utesluten samt detta åtminstone till någon del berott på nyssnämnda inskränkningar. Avdelning D innehåller motsvarande uppgifter beträffande de kriminella målen. Orden käranden och svaranden, resp. klaganden och förklaranden i avdelningarna B (kol. 36 och 37) och C (kol. 35 och 36) angiva partställningen i hovrätten, som i överensstämmelse med primärmaterialets innehåll lagts till grund för uppgifterna där. Slutsummorna för hela riket i avdelning B giva vid handen, att antalet av de utav hovrätterna avgjorda vademål, beträffande vilka fullföljd varit helt utesluten i huvudsaken samt de ifrågavarande fullföljdsinskränkningarna medverkat därtill endast å kärande- eller svarandesidan, utgjorde år 1939 34·0 resp. 5·2 % och år 1940 33·8 resp. 5·9 % av samtliga utav hovrätterna avgjorda vademål. Antalet vademål, beträffande vilka fullföljd varit helt utesluten i huvudsaken samt de ifrågavarande fullföljdsinskränkningarna medverkat härtill å såväl kärande- som svarandesidan utgjorde år 1939 9·6 % och år 1940 10·4 % av samtliga utav hovrätterna avgjorda vademål samt år 1939 19·7 % och år 1940 20·8 % av alla de i tab. 15 B, kol. 36—38, avsedda vademålen. Vad åter beträffar de av hovrätterna avgjorda besvärsmålen av civil natur, i vilka fullföljd varit helt utesluten i huvudsaken samt de ifrågavarande fullföljdsinskränkningarna medverkat därtill endast å klagande- eller förklarandesidan, så utgjorde antalet av dessa mål år 1939 18·2 resp. 2·2 % och år 1940 19·3 resp. 1·4 % av samtliga utav hovrätterna avgjorda besvärsmål av civil natur. Antalet besvärsmål av civil natur, i vilka fullföljd varit helt utesluten i huvudsaken samt fullföljdsinskränkningarna medverkat därtill å såväl klagande- som förklarandesidan, utgjorde år 1939 6·6 och år 1940 7·2 % av samtliga utav hovrätterna avgjorda besvärsmål av civil natur samt år 1939 24·4 och år 1940 25·7 % av alla de i tab. 15 C, kol. 35—37, avsedda besvärsmålen av civil natur. Av tab. 15 D framgår, att antalet av de utav hovrätterna avgjorda underställningsmål och kriminella besvärsmål, i vilka fullföljd varit helt utesluten i huvudsaken samt fullföljdsinskränkningarna medverkat därtill beträffande antingen enskild målsägare eller tilltalad, utgjorde år 1939 3·8 resp. 23·9 % och år 1940 3·4 resp. 20·9 % av samtliga utav hovrätterna avgjorda underställningsmål och kriminella besvärsmål. Antalet underställningsmål och kriminella besvärsmål, beträffande vilka fullföljd varit helt utesluten i huvudsaken samt de meranämnda fullföljdsinskränkningarna medverkat därtill beträffande såväl enskild målsägare som tilltalad, utgjorde år 1939 9·9 % och år 1940 9·7 % av samtliga utav hovrätterna avgjorda underställningsmål och kriminella besvärsmål samt år 1939 26·4 % och år 1940 28·6 % av alla de i tab. 15 D, kol. 26—28, avsedda dylika mål. — Jämlikt 30 kap. 6 § 3 mom. rättegångsbalken må allmänt åtal ej hos Konungen fullföljas av annan än justitiekanslern eller ock riksdagens justitieombudsman eller militieombudsman. Om verkningarna av denna bestämmelse lämnar primärmaterialet från hovrätter-

na ingen upplysning. Av de rättsstatistiska uppgifterna från nedre justitierevisionen framgår emellertid antalet av högsta domstolen såsom tredje instans avgjorda kriminella besvärsmål, i vilka besvär i högsta domstolen anförts av resp. justitiekanslern, justitieombudsmannen och militieombudsmannen. Enligt dessa uppgifter, vilka överensstämma med uppgifter i justitiekanslerns diarier samt riksdagens ombudsmäns ämbetsberättelser, ha besvär över hovrätts under åren 1939 och 1940 meddelade utslag anförts av justitiekanslern i 7 resp. 2, av justitieombudsmannen i 0 resp. 0 samt av militieombudsmannen i 0 resp. 1 mål.

Angående antalet mål, i vilka fullföljdshänvisning lämnats av hovrätterna, hänvisas till tab. 15. Av siffrorna i denna tabell framgår, att under åren 1939 och 1940 i resp. 39·6 och 38·3 % av samtliga av hovrätterna avgjorda vademål endast käranden, i resp. 3·6 och 4·7 % endast svaranden samt i 5·5 och 4·0 % båda parterna erhållit fullföljdshänvisning. Motsvarande siffror för besvärsmålen av civil natur äro för år 1939 resp. 49·7, 6·5 och 8·7 samt för år 1940 resp. 49·2, 6·0 och 9·1 %. I fråga om underställningsmålen och de kriminella besvärsmålen gavs fullföljdshänvisning åt endast målsägaren år 1939 i 4·5 och år 1940 i 4·7 %, åt endast de tilltalade i resp. 40·7 och 41·3 % och åt båda parterna i resp. 4·4 och 4·9 % av samtliga dessa mål.

Antalet vademål, i vilka tvisteföremålets värde varit 1 500 kronor eller därutöver, utgjorde i förhållande till samtliga genom slutligt utslag avgjorda vademål år 1939 47·2 % och år 1940 43·1 % mot 43·4 % år 1937 och 42·3 % år 1938.

II. Högsta domstolen.

Uppgifter angående de mål, som slutligt avgjorts av högsta domstolen såsom andra instans, lämnas i tab. 18. Dessa mål äro dessutom medräknade i den på arbetsredogörelserna från nedre justitierevisionen grundade tab. 16.

D. Mål i tredje instans.

Ett sammandrag av revisionssekreterarnas arbetsredogörelser för åren 1939 och 1940 är meddelat i tab. 16.

Antalet under vart och ett av åren 1938—1940 inkomna revisionsmål (inkl. de i andra instans handlagda) utgjorde resp. 341, 345 och 317, medan under samma år slutligt handlades resp. 379, 330 och 319. Motsvarande tal för besvärsmål av civil natur (inkl. de i andra instans handlagda) äro resp. 160, 168 och 179 samt 156, 157 och 173. I dessa tal ingå mål avgjorda i första instans av ägodelningsrätt till ett antal av resp. 29, 35 och 23 samt 30, 29 och 36. Av kriminella besvärsmål (inkl. de i andra instans handlagda) inkommo under de nämnda tre åren resp. 601, 625 och 659 samt handlades slutligt 583, 628 och 642. Vad angår den utgående balansen under de tre åren, så äro de respektive talen för revisionsmålen 269, 283 och 281, för besvärsmålen av civil natur 68, 80 och 86 samt för de kriminella besvärsmålen 152, 144 och 160.

Av de under åren 1939 och 1940 till följande år balanserade revisions- och besvärsmålen hade följande procent inkommit under:

Mål	Redogörelseåret		Nästföregående år		Året dessförinnan		Längre tillbaka liggande år	
Revisionsmål:	1939	1940	1939	1940	1939	1940	1939	1940
Specialmål	78·7	73·4	21·3	25·0	—	1·6	—	—
Andra	86·9	77·9	13·1	22·1	—	—	—	—
Besvärsmål av civil natur:								
Specialmål	87·5	100·0	9·4	—	3·1	—	—	—
Andra	83·3	92·5	16·7	7·5	—	—	—	—
Kriminella besvärsmål:								
Specialmål	76 2	69·8	23·8	27·9	—	2·3	—	—
Andra	92·7	83·8	7·3	16·2	—	—	—	—
Underställningsmål .	—	—	—	—	—	—	—	—

I tab. 17 äro de av högsta domstolen såsom tredje instans slutligt avgjorda målen fördelade efter deras egenskap av revisionsmål, besvärsmål av civil natur samt underställningsmål och kriminella besvärsmål ävensom efter tiden mellan målens inkommande till nedre revisionen och dagen för högsta domstolens dom eller utslag samt vidare efter hovrättsområden med hänsyn till processföremålets beskaffenhet (i större huvudgrupper), tvisteföremålets värde samt hovrättens och högsta domstolens domar eller utslag, varjämte uppgifter meddelas om fri rättegång m. m.

Den i tab. 17 A meddelade översikten över processtidens längd i de mål, vilka av högsta domstolen såsom tredje instans avgjorts genom slutligt utslag, redovisar målen fördelade å specialmål och icke specialmål, veckomål, förtursmål och andra mål (jfr §§ 7, 21 och 24 i arbetsordningen för nedre justitierevisionen). Uppgifter om specialmålens fördelning å de olika hovrättsområdena lämnas i tab. 17 B—D. Förtursmålen fördelade sig efter beskaffenheten på sätt efterföljande tablå utvisar.

Förtursmål enligt arbetsordningen § 24	Revisionsmål		Besvärsmål av civil natur		Underställningsmål och kriminella besvärsmål	
	1939	1940	1939	1940	1939	1940
Ang. växel och check	2	5	—	—	—	—
Vattenmål, vilka icke anhängiggjorts genom stämning . .	6	18	1	1	—	—
Konkursmål ang. betalnings- el. förmånsrätt, undanskiftande av egendom, återvinning till konkursbo, ackord, klander av utdelningsförslag, redovisning för konkursbos förvaltning	4	3	1	—	—	—
Ang. skyldighet för hyresgäst eller arrendator att avflytta från upplåten fastighet	2	3	—	—	—	—
Ang. bättre rätt till utmätt gods	—	2	—	—	—	—
Äktenskapsmål	—	—	42	55	—	—
Mål som handlagts av ägodelningsrätt eller -domare . .	—	—	26	31	—	—
Ang. edgångsbeslut eller måls upptagande till prövning m. m.	2	4	7	2	14	7
Deserta mål	1	1	1	1		
Återförvisade mål	4	1	—	1		
Övriga mål	—	—	107	128		
Summa efter avdrag av dubbelräknade	**21**	**37**	**107**	**131**	**14**	**7**

Tab. X. Av högsta domstolen avgjorda mål i relation till antalet av hovrätterna avgjorda konforma och difforma mål, åren 1939 och 1940.

1	2	3	4	5	6	7	8	9	10	11	12	13	14	15	16	17	18	19
Hovrätter, från vilka målen fullföljts	Revisionsmål (resp. vademål)						Besvärsmål av civil natur						Underställningsmål och kriminella besvärsmål					
	Antal i hovrätten slutligt avgjorda mål, i vilka underrättens beslut av hovrätten		Av H. D. slutligt avgjorda mål, i vilka underrättens beslut av hovrätten				Antal i hovrätten slutligt avgjorda mål, i vilka underrättens beslut av hovrätten		Av H. D. slutligt avgjorda mål, i vilka underrättens beslut av hovrätten				Antal i hovrätten slutligt avgjorda mål, i vilka underrättens beslut av hovrätten		Av H. D. slutligt avgjorda mål, i vilka underrättens beslut av hovrätten			
			fastställts		ändrats				fastställts		ändrats				fastställts		ändrats	
Å r	fastställts	ändrats	Antal	% av kol. 2	Antal	% av kol. 3	fastställts	ändrats	Antal	% av kol. 8	Antal	% av kol. 9	fastställts	ändrats	Antal	% av kol.14	Antal	% av kol.15
Svea hovrätt 1939	537	215	114	18·9	51	24·3	398	184	38	11·8	21	11·9	928	487	236	28·3	54	12·1
Svea hovrätt 1940	537	229	89		57		404	136	57		17		717	413	229		55	
Stockholms stad 1939	221	86	51	18·2	23	32·7	143	65	11	9·5	6	10·4	340	142	96	32·0	13	14·1
Stockholms stad 1940	273	76	39		30		173	50	19		6		301	121	109		24	
Övriga Svealand o. Gotland 1939	188	72	41	20·5	15	18·8	183	79	16	11·4	10	10·6	435	256	98	25·1	33	12·4
Övriga Svealand o. Gotland 1940	177	104	34		18		159	62	23		5		287	204	83		24	
Norrland 1939	128	57	22	17·7	13	20·8	72	40	11	18·1	5	17·2	153	89	42	28·0	8	84·7
Norrland 1940	87	49	16		9		72	24	15		6		129	88	37		7	
Göta hovrätt 1939	320	134	61	18·7	18	18·8	252	86	33	15·0	10	12·4	525	372	135	22·7	34	10·1
Göta hovrätt 1940	279	121	51		30		207	92	36		12		504	293	99		33	
Hovrätten över Skåne och Blekinge 1939	168	52	37	22·9	20	26·7	141	45	10	8·7	4	13·8	314	139	72	29·3	13	9·1
Hovrätten över Skåne och Blekinge 1940	172	64	41		11		112	49	12		9		242	170	91		15	
Hovrätten för Övre Norrland 1939	70	46	9	11·3	7	17·9	44	24	4	9·0	—	4·1	109	62	25	28·8	15	15·3
Hovrätten för Övre Norrland 1940	63	38	6		8		34	25	3		2		68	62	26		4	
Vattenöverdomstolen 1939	26	3	8	43·5	1	80·0	—	—	—	—	—	—	—	—	—	—	—	—
Vattenöverdomstolen 1940	20	7	12		7		2	4	—		—		—	—	—		—	
Krigshovrätten 1939	—	—	—	—	—	—	—	—	—	—	—	—	42	30	12	32·4	3	5·6
Krigshovrätten 1940	—	—	—		—		—	—	—		—		162	95	54		4	
Samtliga hovrätter 1939	**1 121**	**450**	**229**	19·5	**97**	23·1	**835**	**339**	**85**	12·1	**35**	11·6	**1 918**	**1 090**	**480**	27·1	**119**	10·8
Samtliga hovrätter 1940	**1 071**	**459**	**199**		**113**		**759**	**306**	**108**		**40**		**1 693**	**1 033**	**499**		**111**	

Tab. Y. Av högsta domstolen avgjorda, i hovrätterna konforma och difforma mål, procentuellt fördelade efter fastställelse eller ändring i högsta domstolen.

Hovrätter och underrätter, från vilka målen fullföljts	Å r	Revisionsmål				Besvärsmål av civil natur				Underställningsmål och kriminella besvärsmål			
		Konforma		Difforma		Konforma		Difforma		Konforma		Difforma	
		Fastställda	Ändrade	Fastställda	Ändrade	Fastställda	Ändrade	Fastställda	Ändrade	Fastställda	Ändrade	Fastställda	Ändrade
Svea hovrätt	1939	83·9	16·1	64·7	35·3	73·3	26·7	57·1	42·9	89·5	10·5	69·2	30·8
	1940	87·5	12·5	59·3	40·7	69·4	30·6	70·6	29·4	92·2	7·8	76·5	23·5
Stockholms stad	1939	82·4	17·6	60·9	39·1	90·0	10·0	66·7	33·3	83·0	17·0	75·0	25·0
	1940	94·9	5·1	69·0	31·0	50·0	50·0	83·3	16·7	93·7	6·3	78·3	21·7
Övriga Svealand o. Gotland	1939	89·7	10·3	46·7	53·3	66·7	33·3	70·0	30·0	94·5	5·5	65·6	34·4
	1940	85·3	14·7	50·0	50·0	73·7	26·3	60·0	40·0	93·6	6·4	76·2	23·8
Norrland	1939	77·3	22·7	92·3	7·7	62·5	37·5	20·0	80·0	92·7	7·3	75·0	25·0
	1940	73·3	26·7	44·4	55·6	85·7	14·3	66·7	33·3	84·8	15·2	71·4	28·6
Göta hovrätt	1939	80·3	19·7	66·7	33·3	75·0	25·0	66·7	33·3	86·8	13·2	76·5	23·5
	1940	91·8	8·2	63·3	36·7	68·7	31·3	50·0	50·0	93·7	6·3	90·3	9·7
Hovrätten över Skåne o. Blekinge	1939	89·2	10·8	84·2	15·8	62·5	37·5	66·7	33·3	85·7	14·3	69·2	30·8
	1940	82·5	17·5	77·8	22·2	75·0	25·0	55·6	44·4	86·0	14·0	86·7	13·3
» för Övre Norrland	1939	62·5	37·5	71·4	28·6	100·0	—	—	—	83·3	16·7	86·7	13·3
	1940	83·3	16·7	62·5	37·5	33·3	66·7	50·0	50·0	87·0	13·0	100·0	—
Vattenöverdomstolen	1939	100·0	—	—	100·0	—	—	—	—	—	—	—	—
	1940	90·9	9·1	71·4	28·6	—	—	—	—	—	—	—	—
Krigshovrätten	1939	—	—	—	—	—	—	—	—	91·7	8·3	50·0	50·0
	1940	—	—	—	—	—	—	—	—	96·2	3·8	100·0	—
Hela riket	1939	**83·6**	**16·4**	**68·8**	**31·2**	**74·3**	**25·7**	**60·6**	**39·4**	**87·9**	**12·1**	**73·3**	**26·7**
	1940	**87·6**	**12·4**	**63·0**	**37·0**	**68·7**	**31·3**	**60·0**	**40·0**	**91·6**	**8·4**	**83·7**	**16·3**
Mål från häradsrätt, ägodelningsrätt på landet m. m.	1939	85·1	14·9	74·4	25·6	76·2	23·8	64·7	35·3	89·7	10·3	72·9	27·1
	1940	87·2	12·8	55·8	44·2	74·1	25·9	63·2	36·8	88·4	11·6	78·0	22·0
från rådhusrätt, ägodelningsrätt i stad m. m.	1939	81·2	18·8	66·1	33·9	75·9	24·1	53·3	46·7	85·3	14·7	76·7	23·3
	1940	87·6	12·4	69·4	30·6	57·6	42·4	61·1	38·9	92·8	7·2	88·2	11·8
från polisdomst., vattendomst., överexekut. el. an. myndigh.	1939	100·0	—	—	100·0	33·3	66·7	100·0	—	92·9	7·1	33·3	66·7
	1940	90·9	9·1	71·4	28·6	77·8	22·2	33·3	66·7	96·3	3·7	100·0	—

Antalet av de utav högsta domstolen såsom tredje instans under redogörelseåren avgjorda målen ha i *tab. X* ställts i relation till antalet av de under samma år av hovrätterna avgjorda konforma och difforma målen. Tabellen är ägnad att ge en ungefärlig bild av fullföljdsfrekvensen beträffande dessa olika grupper av mål. Med »konforma mål» avses mål, i vilka de båda lägre instanserna meddelat konforma domar, d. v. s. i vilka hovrätten fastställt underrättens beslut, och med »difforma mål» avses sådana, i vilka de lägre instanserna meddelat difforma domar, d. v. s. i vilka hovrätten ändrat underrättens beslut. Procentberäkningarna i tab. X lida av det felet, att baserna till desamma icke fullt motsvara de tal, som satts i relation till dem, enär en del av de utav högsta domstolen under redogörelseåren avgjorda målen blivit av hovrätterna avgjorda under tidigare år. Uppenbarligen bliva sådana beräkningar, som nu äro i fråga, allt mera tillförlitliga, ju längre tidsperioder de avse. På grund härav ha vid procentberäkningen båda redogörelseåren sam-

Tab. Z. Av högsta domstolen såsom tredje instans avgjorda mål, procentuellt fördelade efter tiden från målens inkommande till nedre revisionen till högsta domstolens utslag (dom), åren 1939 och 1940.

Mål och år		f. o. m. 2 mån.	2—3 mån.	3—4 mån.	4—6 mån.	6—9 mån.	9 mån.—1 år	1—1½ år	1½—2 år	2—2½ år	2½—3 år	3—3½ år	3½—4 år	över 4 år
Revisionsmål:														
Veckomål	1939	—	—	—	—	—	—	—	—	—	—	—	—	—
	1940	—	75·0	25·0	—	—	—	—	—	—	—	—	—	—
Förtursmål	1939	—	14·3	14·3	19·0	9·5	23·8	14·3	4·8	—	—	—	—	—
	1940	—	—	5·4	8·1	13·5	37·9	27·0	8·1	—	—	—	—	—
Andra mål	1939	—	0·7	0·7	1·6	11·4	29·5	44·9	9·5	1·0	0·7	—	—	—
	1940	—	—	—	1·5	6·6	18·6	62·0	11·3	—	—	—	—	—
Besvärsmål av civil natur	1939	4·0	3·2	4·8	33·6	24·0	19·2	11·2	—	—	—	—	—	—
	1940	2·6	3·3	7·2	20·4	23·0	20·4	17·8	4·6	0·7	—	—	—	—
Underställningsmål och kriminella besvärsmål:														
Veckomål ang. häktade	1939	92·0	4·0	—	4·0	—	—	—	—	—	—	—	—	—
	1940	45·2	45·2	—	9·6	—	—	—	—	—	—	—	—	—
icke häktade	1939	6·0	26·1	44·4	22·8	0·5	0·2	—	—	—	—	—	—	—
	1940	12·6	27·5	39·7	19·7	0·5	—	—	—	—	—	—	—	—
Förtursmål	1939	7·2	7·2	21·4	7·1	35·7	21·4	—	—	—	—	—	—	—
	1940	14·3	—	—	28·6	—	14·3	42·8	—	—	—	—	—	—
Andra mål	1939	2·6	5·9	2·0	3·3	14·4	26·1	33·3	9·8	2·6	—	—	—	—
	1940	3·3	16·2	12·3	5·2	12·3	18·2	25·3	6·5	0·7	—	—	—	—
Samtliga mål	1939	**5·4**	**12·2**	**19·2**	**14·5**	**9·0**	**15·3**	**19·3**	**4·2**	**0·7**	**0·2**	—	—	—
	1940	**7·2**	**15·3**	**18·8**	**12·5**	**7·2**	**11·4**	**22·7**	**4·7**	**0·2**	—	—	—	—
Årligen	1931—1935	7·2	10·5	12·2	9·0	6·9	7·7	20·9	17·8	6·1	1·2	0·5	—	—
	1936—1940	5·3	12·6	16·2	12·4	8·9	11·8	20·2	9·2	2·5	0·8	0·1	—	—

manslagits. En jämförelse med motsvarande texttabell i närmast föregående berättelse (sid. 62*) ger vid handen, att fullföljdsfrekvensen i stort sett icke ändrats nämnvärt från åren 1937 och 1938.

I vad mån hovrätternas konforma och difforma domar och utslag blivit av högsta domstolen efter prövning fastställda eller ändrade, framgår av de relativa talen i *tab. Y*, vilka erhållits ur motsvarande absoluta tal i tab. 17.

Högsta domstolen har i fråga om domen följt nedre justitierevisionens hemställan i 276 revisionsmål (84·9 %) år 1939 och 267 dylika mål (86·1 %) år 1940. I de mål, där högsta domstolen ej följt nedre revisionens hemställan, ha skiljaktiga meningar förekommit i högsta domstolen år 1939 i 46·9 % och år 1940 i 51·2 % av samtliga dessa mål, medan motsvarande procenttal för mål, där högsta domstolens beslut fattats i överensstämmelse med revisionens förslag, uppgå till endast 11·6 resp. 12·0 %.

På grundvalen av de absoluta talen i tab. 17 A ha de av högsta domstolen såsom tredje instans slutligt avgjorda målen i *tab. Z* procentuellt fördelats efter tiden från målens inkommande till nedre justitierevisionen och till högsta domstolens utslag (dom). Tabellen utvisar, att under femårsperioden 1931—1935 inemot 40 % och under femårsperioden 1936—1940 mer än 45 % av målen avgjordes inom en tid av 6 månader, medan högsta domstolens avgörande i

Tab. Å. Av högsta domstolen avgjorda mål, i vilka ansökning om tillstånd att fullfölja talan varit bifallen, samt avslagna ansökningar om dylikt tillstånd, åren 1939 och 1940.

Hovrätter och mål	År	Antal avgjorda mål, i vilka ansökningen varit bifallen							Antal avslagna ansökningar						
		Lagrum i R. B. 30 kap., som vid ansökningen åberopats													
		13 § 1 p.	13 § 2 p.	13 § 1 o. 2 p.	17 §	20 §	Summa	Efter avdrag av dubbelräknade	13 § 1 p.	13 § 2 p.	13 § 1 o. 2 p.	17 §	20 §	Summa	Efter avdrag av dubbelräknade
Svea hovrätt och vattenöverdomstolen.															
Vademål	1939	—	4	8	—	5	**17**	16	3	1	4	—	24	**32**	31
	1940	—	6	5	—	3	**14**	14	5	—	5	1	30	**41**	36
Besvärsmål av civil natur	1939	3	1	—	—	5	**9**	9	2	—	1	—	16	**19**	18
	1940	—	—	—	—	7	**7**	7	—	—	—	—	15	**15**	15
Underställningsmål och kriminella besvärsmål	1939	—	2	1	—	6	**9**	8	5	1	1	—	18	**25**	25
	1940	—	3	—	—	4	**7**	7	1	—	2	—	16	**19**	19
Göta hovrätt.															
Vademål	1939	—	1	3	—	4	**8**	7	3	—	4	1	9	**17**	16
	1940	1	2	3	—	5	**11**	11	1	1	—	—	9	**11**	10
Besvärsmål av civil natur	1939	—	—	—	—	1	**1**	1	2	1	1	—	14	**18**	17
	1940	—	1	1	—	2	**4**	4	1	—	—	—	15	**16**	15
Underställningsmål och kriminella besvärsmål	1939	1	1	6	—	1	**9**	7	1	—	2	1	14	**18**	16
	1940	—	1	4	1	1	**7**	6	2	—	4	—	5	**11**	11
Hovrätten över Skåne och Blekinge.															
Vademål	1939	—	1	2	—	2	**5**	5	2	—	—	—	3	**5**	5
	1940	—	1	2	—	1	**4**	4	2	—	—	—	3	**5**	5
Besvärsmål av civil natur	1939	—	—	—	—	1	**1**	1	1	—	—	—	7	**8**	7
	1940	—	1	—	—	1	**2**	1	1	—	—	—	2	**3**	3
Underställningsmål och kriminella besvärsmål	1939	1	—	2	—	1	**4**	4	2	1	—	—	6	**9**	9
	1940	—	—	—	—	2	**2**	2	—	—	2	—	4	**6**	6
Hovrätten för Övre Norrland.															
Vademål	1939	—	—	—	—	2	**2**	2	—	—	—	—	2	**2**	2
	1940	—	—	—	—	—	—	—	—	—	—	—	1	**1**	1
Besvärsmål av civil natur	1939	—	—	—	—	—	—	—	—	—	—	—	—	—	—
	1940	—	—	—	—	—	—	—	—	—	1	—	1	**2**	1
Underställningsmål och kriminella besvärsmål	1939	—	—	—	—	1	**1**	1	—	1	—	—	3	**4**	4
	1940	—	—	—	—	—	—	—	—	—	—	—	2	**2**	2
Krigshovrätten.															
Underställningsmål och kriminella besvärsmål	1939	—	—	—	—	—	—	—	—	—	—	—	—	—	—
	1940	—	—	—	—	—	—	—	—	—	—	—	—	—	—
Samtliga hovrätter.															
Vademål	1939	—	6	13	—	13	**32**	30	8	1	8	1	38	**56**	54
	1940	1	9	10	—	9	**29**	29	8	1	5	1	43	**58**	52
Besvärsmål av civil natur	1939	3	1	—	—	7	**11**	11	5	1	2	—	37	**45**	42
	1940	—	2	1	—	10	**13**	12	2	—	1	—	33	**36**	34
Underställningsmål och kriminella besvärsmål	1939	2	3	9	—	9	**23**	20	8	3	3	1	41	**56**	54
	1940	—	4	4	1	7	**16**	15	3	—	8	—	27	**38**	38
Summa	1939	**5**	**10**	**22**	—	**29**	**66**	**61**	**21**	**5**	**13**	**2**	**116**	**157**	**150**
	1940	**1**	**15**	**15**	**1**	**26**	**58**	**56**	**13**	**1**	**14**	**1**	**103**	**132**	**124**

mindre än 8 resp. 4 % av målen meddelats efter längre tid än 2 år. Under de båda redogörelseåren avgjordes 51·3 resp. 53·8 % av målen inom en tid av högst 6 månader och 0·9 resp. 0·2 % efter mer än 2 års förlopp.

Tab. 16 innehåller en summarisk redogörelse för antalet ärenden rörande ansökningar om tillstånd till talans fullföljande enligt bestämmelserna i R. B. 30 kap. 13, 17 och 20 §§. Till komplettering av denna redogörelse har i *tab. Å* gjorts en specificerad sammanställning av mål, beträffande vilka ansökningar om talans fullföljande blivit av högsta domstolen bifallna, samt utav avslagna dylika ansökningar. I fråga om de bifallna ansökningarna är att observera, att detaljerade uppgifter rörande dessa lämnas till statistiska centralbyrån först sedan resp. mål, vartill ansökningarna hänföra sig, blivit av högsta domstolen avgjorda. På grund härav motsvara de i tab. Å redovisade mål, vari ansökning bifallits, icke antalet av de under redogörelseåren bifallna ansökningarna.

Redogörelse för de av högsta domstolen under åren 1939 och 1940 handlagda nådeansökningarna är meddelad i tab. 19. Hela antalet personer för vilka nåd sökts under åren 1939 och 1940 är 951 resp. 992 mot 1 181 år 1937 och 1 250 år 1938; årliga medeltalen för femårsperioderna 1926—1930, 1931—1935 och 1936—1940 äro resp. 402, 926 och 1 123.

E. Den fria rättegången.

Uppgifter om fri rättegång meddelas i tabellerna 4, 5, 10, 15, 17 och 18. Statistiska centralbyrån erhåller icke uppgifter om fri rättegång vid ägodelningsrätterna; icke heller avlämnas till centralbyrån uppgifter om fri verkställighet jämlikt 12 § i lagen om fri rättegång den 19 juni 1919 (nr 367) av dom eller utslag. Det statistiska materialet lämnar vidare icke upplysning om fri rättegång i mål, som förfallit, avskrivits eller förlikts. Beträffande fri rättegång har således i denna berättelse hänsyn kunnat tagas allenast till mål, som blivit genom slutligt utslag avgjorda (annorledes än genom stadfästelse av förlikning). Av de utav de allmänna underrätterna genom slutligt utslag avgjorda kriminella målen avses emellertid här icke den stora massan av smärre brottmål, bland vilka fri rättegång antagligen endast i ringa utsträckning förekommit, utan allenast sådana mål, som finnas upptagna i tab. 5, kol. 2—7.

Tab. Ä ger en översikt över antalet under vart och ett av åren 1936—1940 av olika domstolar genom slutligt utslag avgjorda mål, vari fri rättegång förekommit vid respektive domstolar. I tabellen ha jämväl infogats årliga medeltal för femårsperioderna 1926—1930, 1931—1935 och 1936—1940. Mål avgjorda av vattendomstolar och krigsrätter ha icke medräknats i översikten av den anledningen, att endast några få fall av fri rättegång förekommit vid dessa domstolar. Därest i ett mål båda parterna åtnjutit fri rättegång, har målet i tab. Ä räknats två gånger. Av tabellen framgår således icke antalet mål, vari fri rättegång överhuvud förekommit, eller med andra ord antalet

Tab. Ä. *Genom slutligt utslag avgjorda mål, vari fri rättegång åtnjutits, åren 1936—1940.*

Domstolar Årligen		Mål, vari fri rättegång åtnjutits												
		av kärande, sökande, målsägande				av svarande, förklarande, tilltalad				Summa				
		Civila mål		Kriminella mål		Civila mål		Kriminella mål		Civila mål	Kriminella mål	Samtliga mål	Därav utan rättegångsbiträde	
		Antal	I % av mål, avgjorda genom slutligt utslag	Antal	I % av mål, avgjorda genom slutligt utslag	Antal	I % av mål, avgjorda genom slutligt utslag	Antal	I % av mål, avgjorda genom slutligt utslag				Antal mål	I % av samtliga
Allmänna underrätter.[1])														
1936	Hr	1 811	14·9	84	1·6	531	4·4	234	4·4	**2 342**	**318**	**2 660**	463	17·4
	Rr	2 338	14·5	25	0·5	464	2·9	131	2·4	**2 802**	**156**	**2 958**	492	16·6
1937	Hr	1 669	14·0	41	0·7	557	4·7	255	4·5	**2 226**	**296**	**2 522**	421	16·7
	Rr	2 440	15·2	34	0·6	444	2·8	145	2·5	**2 884**	**179**	**3 063**	519	16·9
1938	Hr	2 014	15·8	65	1·1	559	4·4	230	4·0	**2 573**	**295**	**2 868**	476	16·6
	Rr	2 666	16·5	24	0·4	463	2·9	119	2·1	**3 129**	**143**	**3 272**	527	16·1
1939	Hr	1 969	16·1	44	0·7	536	4·4	214	3·5	**2 505**	**258**	**2 763**	422	15·3
	Rr	2 384	15·1	16	0·3	435	2·8	110	1·8	**2 819**	**126**	**2 945**	448	15·2
1940	Hr	1 581	13·6	40	0·8	405	3·5	108	2·2	**1 986**	**148**	**2 134**	373	17·5
	Rr	2 267	14·3	18	0·3	375	2·4	63	1·1	**2 642**	**81**	**2 723**	431	15·8
1926—1930	Hr	1 861	11·7	51	1·1	335	2·1	136	2·9	**2 196**	**187**	**2 383**	325	13·6
	Rr	1 679	7·9	18	0·3	293	1·4	79	1·5	**1 972**	**97**	**2 069**	154	7·4
1931—1935	Hr	1 828	12·6	52	0·9	442	3·0	202	3·7	**2 270**	**254**	**2 524**	548	21·7
	Rr	2 041	9·7	15	0·3	377	1·8	85	1·5	**2 418**	**100**	**2 518**	480	19·1
1936—1940	Hr	1 809	14·9	55	1·0	517	4·8	208	3·7	**2 326**	**263**	**2 589**	431	16·6
	Rr	2 419	15·1	23	0·4	436	2·7	114	2·0	**2 855**	**137**	**2 992**	483	16·1
Hovrätter (inklusive vattenöverdomstolen och krigshovrätten).														
1936		477	13·8	329	11·0	332	9·6	55	1·8	**809**	**384**	**1 193**	920	77·1
1937		451	13·7	281	9·2	302	9·2	45	1·5	**753**	**326**	**1 079**	828	76·7
1938		449	14·0	329	10·9	314	9·8	60	2·0	**763**	**389**	**1 152**	843	73·2
1939		433	14·6	288	9·1	327	11·0	54	1·7	**760**	**342**	**1 102**	825	74·9
1940		308	11·1	235	8·2	232	8·3	36	1·3	**540**	**271**	**811**	625	77·1
1926—1930		380	8·1	147	6·2	298	6·3	32	1·3	**678**	**179**	**857**	616	71·9
1931—1935		445	11·2	282	9·4	319	8·0	51	1·7	**764**	**333**	**1 097**	857	78·1
1936—1940		424	13·5	292	9·7	301	9·6	50	1·7	**725**	**342**	**1 067**	808	75·7
Högsta domstolen.														
1936		59	7·3	109	18·8	34	4·2	6	1·0	**93**	**115**	**208**	193	92·8
1937		38	5·7	115	19·9	34	5·1	12	2·1	**72**	**127**	**199**	180	90·5
1938		54	10·2	129	22·2	25	4·7	6	1·0	**79**	**135**	**214**	207	96·7
1939		42	8·7	103	16·5	29	6·0	7	1·1	**71**	**110**	**181**	169	93·4
1940		32	6·6	103	16·1	21	4·3	5	0·8	**53**	**108**	**161**	155	96·3
1926—1930		36	4·8	48	12·7	25	3·3	4	1·1	**61**	**52**	**113**	110	97·3
1931—1935		48	6·9	95	18·0	26	3·7	9	1·7	**74**	**104**	**178**	172	96·6
1936—1940		45	7·6	112	18·7	29	4·9	7	1·2	**74**	**119**	**193**	181	93·8

[1]) Beträffande vattendomstolar och krigsrätter se sid. 70*.

mål, vari endera eller båda parterna åtnjutit sådan. Beträffande civila mål vid de allmänna underrätterna hänvisas härutinnan till sid. 37*.

F. Lagfarter.

Efterföljande tablå, sammanställd med stöd av uppgifterna i tab. 22 uti denna och tab. 27 i närmast föregående berättelse, utvisar antalet under åren 1938—1940 beviljade lagfarter med fördelning efter fångens beskaffenhet och med angivande av förändringarna under vart och ett av åren 1939 och 1940 i jämförelse med år 1938 resp. 1939. Beträffande samtliga fång, tagna över ett, inträdde år 1939 vid häradsrätterna minskning med 1·4 % och vid rådhusrätterna ökning med 2·2 % samt år 1940 en mycket stark minskning, nämligen med 27·7 % vid häradsrätterna och med 43·3 % vid rådhusrätterna.

	Antal			Ökning (+) minskning (—) i jämförelse med föreg. år			
				1939		1940	
	1938	1939	1940	Antal	I %	Antal	I %
Vid häradsrätter.							
Köp vid frivillig försäljning	65 118	65 116	44 626	— 2	— 0·0	—20 490	— 31·5
Köp vid exekutiv försäljning	670	631	543	— 39	— 5·8	— 88	— 13·9
Inlösning av område, som upplåtits under nyttjanderätt	1 125	949	870	— 176	— 15·6	— 79	— 8·3
Byte	198	191	183	— 7	— 3·5	— 8	— 4·2
Expropriation m. m.	303	460	52	+ 157	+ 51·8	— 408	— 88·7
Arv eller giftorätt	23 503	22 365	18 272	— 1 138	— 4·8	— 4 093	— 18·3
Arvsförening	1	2	7	+ 1	+100·0	+ 5	+250·0
Testamente	2 079	2 021	1 763	— 58	— 2·8	— 258	— 12·8
Fideikommiss	10	14	6	+ 4	+ 40·0	— 8	— 57·1
Gåva	1 075	1 019	751	— 56	— 5·2	— 268	— 26·3
Skattelösen av kronojord	62	93	94	+ 31	+ 50·0	+ 1	+ 1·1
Förvärv av fast egendom:							
gen. skifte vid upplösn. av bolag el. förening	22	44	15	+ 22	+100·0	— 29	— 65·9
på grund av tillskott etc. (jfr tab. 22)	19	20	14	+ 1	+ 5·3	— 6	— 30·0
Annat fång	423	345	225	— 78	— 18·4	— 120	— 34·8
Tillsammans	**94 608**	**93 270**	**67 421**	**— 1 338**	**— 1·4**	**—25 849**	**— 27·7**
Vid rådhusrätter.							
Köp vid frivillig försäljning	12 675	13 274	6 309	+ 599	+ 4·7	— 6 965	— 52·5
Köp vid exekutiv försäljning	167	161	199	— 6	— 3·6	+ 38	+ 23·6
Inlösning av område, som upplåtits under nyttjanderätt	5	6	2	+ 1	+ 20·0	— 4	— 66·7
Byte	153	187	140	+ 34	+ 22·2	— 47	— 25·1
Expropriation m. m.	23	23	37	± 0	± 0	+ 14	+ 60·9
Arv eller giftorätt	3 727	3 528	2 842	— 199	— 5·3	— 686	— 19·4
Arvsförening	1	—	—	— 1	—100·0	—	—
Testamente	671	540	477	— 131	— 19·5	— 63	— 11·7
Fideikommiss	4	3	1	— 1	— 25·0	— 2	— 66·7
Gåva	164	201	90	+ 37	+ 22·6	— 111	— 55·2
Skattelösen av kronojord	1	2	1	+ 1	+100·0	— 1	— 50·0
Förvärv av fast egendom:							
gen. skifte vid upplösn. av bolag el. förening	10	8	9	— 2	— 20·0	+ 1	+ 12·5
på grund av tillskott etc. (jfr tab. 22)	99	145	63	+ 46	+ 46·5	— 82	— 56·6
Annat fång	299	313	261	+ 14	+ 4·7	— 52	— 16·6
Tillsammans	**17 999**	**18 391**	**10 431**	**+ 392**	**+ 2·2**	**— 7 960**	**— 43·3**

I tab. 23 och 24 ges uppgifter för varje län om sammanlagda beloppen av köpesummorna vid de köp av fast egendom, varå lagfart *sökts* under redogörelseåren. Tab. 23 avser köp vid frivillig försäljning, medan tab. 24 innehåller uppgifter om köp vid exekutiv auktion.

Ett sammandrag av uppgifterna i tab. 23 och 24 samt motsvarande tabeller i de två närmast föregående årgångarna av berättelsen har gjorts i nedanstående tablå, som alltså utvisar sammanlagda beloppen av köpesummorna vid de köp av fast egendom, varå lagfart *meddelats* under åren 1935 och 1936 resp. *sökts* under åren 1937—1940 (jfr årg. 1937/38 s. 67* ff.). Till köp har här hänförts ej blott förvärv genom frivillig eller exekutiv försäljning utan även inlösning av område enligt den s. k. ensittarlagen.

År	Häradsrätter, kr.	Rådhusrätter, kr.	Härads- och rådhusrätter, kr.
1935	361 689 865	433 807 462	**795 375 207**
1936	377 967 072	406 329 964	**783 244 636**
1937	423 019 305	551 146 782	**973 830 929**
1938	458 161 472	592 493 782	**1 032 566 946**
1939	507 612 167	626 280 017	**1 130 480 818**
1940	363 934 054	299 413 336	**663 275 590**

Tablån utvisar avsevärd stegring av beloppen år 1939, vilken emellertid år 1940 efterträddes av en synnerligen stark nedgång. I nästa tablå ha köpesummorna, sedan avdrag för dubbelräknade belopp verkställts, fördelats å köp vid frivillig försäljning samt inlösning enligt ensittarlagen, å ena sidan, samt köp vid exekutiv försäljning, å andra sidan.

	Kronor			Ökning (+) minskning (—) i jämförelse med föregående år			
				1939		1940	
	1938	1939	1940	Kronor	I %	Kronor	I %
a) köp vid frivillig försäljning samt inlösning enligt ensittarlagen							
Häradsrätter	451 819 943	499 720 427	356 222 722	+ 47 900 484	+ 10·6	—143 497 705	— 28·7
Rådhusrätter	579 968 305	614 355 666	283 360 531	+ 34 387 361	+ 5·9	—330 995 135	— 53·9
Hela riket	**1 013 699 940**	**1 110 664 727**	**639 511 453**	+ **96 964 787**	+ **9·6**	—**471 153 274**	— **42·4**
b) köp vid exekutiv försäljning							
Häradsrätter	6 341 529	7 891 740	7 711 332	+ 1 550 211	+ 24·4	— 180 408	— 2·3
Rådhusrätter	12 525 477	11 924 351	16 052 805	— 601 126	— 4·8	+ 4 128 454	+ 34·6
Hela riket	**18 867 006**	**19 816 091**	**23 764 137**	+ **949 085**	+ **5·0**	+ **3 948 046**	+ **19·9**

Såsom synes av tablån, har minskningen år 1940 icke varit genomgående för de i tablån redovisade grupperna; för städerna med rådhusrätt överstego sålunda beloppen för exekutiva auktioner år 1940 med 34·6 % motsvarande belopp för år 1939.

De exekutiva försäljningarna ha lämnat följande procent av ovan angivna totala köpesummor för fast egendom, varå lagfart beviljats under åren 1935 och 1936 resp. sökts under åren 1937—1940.

År	Härads-rätter	Rådhus-rätter	År	Härads-rätter	Rådhus-rätter
1935	4·0	5·2	1938	1·4	2·1
1936	2·2	6·4	1939	1·6	1·9
1937	1·7	4·1	1940	2·1	5·4

En fördelning av köpesummorna för egendom, beträffande vilken lagfart sökts, med hänsyn till olika slag av köpare och säljare har verkställts i efterföljande tablå.

Köpare		Säljare						Summa
		Inl. ensk. personer o. stärbhus	Staten	Kommun el. annan menighet	Aktiebolag	Andra bolag, fören. m. fl.	Utländska ensk. pers. o. bolag	
		Tusental kronor						
Vid frivillig försäljning.								
Inländska enskilda personer och stärbhus . .	1939	759 856	11 375	15 502	38 356	29 846	19	854 954
	1940	468 100	4 752	4 260	15 030	8 964	12	501 118
Staten	1939	5 099	8	1 063	5 337	74	—	11 581
	1940	4 945	1	326	10 439	108	—	15 819
Kommun eller annan menighet	1939	25 909	1 870	1 015	11 968	3 306	18	44 086
	1940	15 698	1 309	858	4 605	4 341	18	26 829
Aktiebolag	1939	29 962	173	3 561	36 289	6 255	—	76 240
	1940	16 492	386	9 468	11 376	3 120	—	40 842
Andra bolag, föreningar m. fl.	1939	86 144	3 883	5 586	7 638	19 631	3	122 885
	1940	35 239	599	795	4 896	11 935	—	53 464
Utländska enskilda personer och bolag . . .	1939	378	—	—	—	—	—	378
	1940	923	—	—	—	—	—	923
Summa	1939	**907 348**	**17 309**	**26 727**	**99 588**	**59 112**	**40**	**1 110 124**
	1940	**541 397**	**7 047**	**15 707**	**46 346**	**28 468**	**30**	**638 995**
Vid exekutiv försäljning.								
Inländska enskilda personer och stärbhus . .	1939	11 110	—	6	1 147	1 772	—	14 035
	1940	11 997	—	11	143	2 460	—	14 611
Staten	1939	38	—	—	40	900	—	978
	1940	131	—	—	390	25	—	546
Kommun eller annan menighet	1939	277	—	—	—	—	—	277
	1940	237	—	—	—	—	—	237
Aktiebolag	1939	751	—	—	698	10	—	1 459
	1940	1 312	—	—	99	1 221	—	2 632
Andra bolag, föreningar m. fl.	1939	1 933	—	173	—	926	—	3 032
	1940	2 440	—	—	382	2 916	—	5 738
Utländska enskilda personer och bolag . . .	1939	35	—	—	—	—	—	35
	1940	—	—	—	—	—	—	—
Summa	1939	**14 144**	—	**179**	**1 885**	**3 608**	—	**19 816**
	1940	**16 117**	—	**11**	**1 014**	**6 622**	—	**23 764**
Vid inlösning av område, som upplåtits under nyttjanderätt.								
Inländska enskilda personer och stärbhus m. fl.	1939	**404**	**12**	**67**	**53**	**4**	—	**540**
	1940	**424**	**6**	**46**	**35**	**6**	—	**517**

Uppgifter för de olika länen återfinnas i tab. 23 och 24, varest emellertid specifikationen efter köpare och säljare gjorts mindre utförlig.

Under år 1939 har egendom överlåtits mot det att säljaren betingat sig endast undantagsförmåner i 17 fall och sådana förmåner jämte köpeskilling i 1 574 fall. Motsvarande tal för år 1940 äro 44 resp. 1 120.

G. Inteckningar.

Nedanstående tablå innehåller uppgifter om antalet under vart och ett av åren 1938—1940 beviljade och dödade inteckningar för fordran i *fast egendom* (utom järnväg; jfr sid. 76* och 78*) ävensom antalet anteckningar om innehav av sådan inteckning.

	Antal			Ökning (+) minskning (—) i jämförelse med föregående år			
				1939		1940	
	1938	1939	1940	Antal	I %	Antal	I %
Beviljade.							
Häradsrätter	72 023	76 764	47 853	+ 4 741	+ 6·6	— 28 911	— 37·7
Rådhusrätter	37 285	38 240	12 742	+ 955	+ 2·6	— 25 498	— 66·7
Hela riket	**109 308**	**115 004**	**60 595**	**+ 5 696**	**+ 5·2**	**— 54 409**	**— 47·3**
Dödade.							
Häradsrätter	11 818	12 303	8 244	+ 485	+ 4·1	— 4 059	— 33·0
Rådhusrätter	4 930	4 348	2 410	— 582	— 11·8	— 1 938	— 44·6
Hela riket	**16 748**	**16 651**	**10 654**	**— 97**	**— 0·6**	**— 5 997**	**— 36·0**
Innehavanteckningar.							
Häradsrätter	46 043	57 782	34 633	+ 11 739	+ 25·5	— 23 149	— 40·1
Rådhusrätter	29 566	33 914	24 914	+ 4 348	+ 14·7	— 9 000	— 26·5
Hela riket	**75 609**	**91 696**	**59 547**	**+ 16 087**	**+ 21·3**	**— 32 149**	**— 35·1**

De sammanlagda fordringsbelopp, för vilka inteckning i fast egendom under redogörelseåren beviljats eller dödats, utgjorde efter verkställda avdrag för dubbelräknade belopp:

	Belopp, kronor			Ökning (+) minskning (—) i jämförelse med föregående år			
				1939		1940	
	1938	1939	1940	Belopp, kr.	I %	Belopp, kr.	I %
Beviljade.							
Häradsrätter . .	435 938 541	477 615 221	261 243 784	+ 41 676 680	+ 9·6	—216 371 437	— 45·3
Rådhusrätter . .	533 441 777	533 436 619	151 249 083	— 5 158	— 0·0	—382 187 536	— 71·6
Hela riket	**969 296 223**	**1 008 569 140**	**406 818 867**	**+ 39 272 917**	**+ 4·1**	**—601 750 273**	**— 59·7**
Dödade.							
Häradsrätter . .	133 498 756	149 766 274	89 038 532	+ 16 267 518	+ 12·2	— 60 727 742	— 40·5
Rådhusrätter . .	94 753 685	44 274 162	24 277 585	— 50 479 523	— 53·3	— 19 996 577	— 45·2
Hela riket	**228 252 441**	**194 040 436**	**113 246 117**	**— 34 212 005**	**— 15·0**	**— 80 794 319**	**— 41·6**

Motsvarande uppgifter om antalet inteckningar och om fordringsbelopp i de särskilda länen återfinnas i tab. 25.

Den årliga *inteckningssumman*, d. v. s. summan av de beviljade inteckningsbeloppen minskad med summan av de dödade inteckningsbeloppen, utgjorde år 1939 814 528 704 kronor och år 1940 293 572 750 kronor. Motsvarande tal var för år 1937 580 763 504 kronor och för år 1938 741 043 782 kronor.

I runt tal utgjorde den *intecknade gäld*, varför fastigheterna i riket häftade vid redogörelseårens utgång, 14 219 602 000 resp. 14 513 174 000.

Enligt det i statistiska centralbyrån upprättade sammandraget över skattetaxeringarna samt uppgifter i årsbok för Sveriges kommuner för resp. redogörelseår utgjorde sammanlagda taxeringsvärdena å skattepliktiga jordbruks- och andra fastigheter år 1939 för landsbygden (städerna under landsrätt inräknade) 12 270 669 600 kronor, för städerna med egen jurisdiktion 11 164 058 800 kr. och för hela riket 23 434 728 400 kr. Motsvarande värden år 1940 äro 12 583 753 800 kr., 11 832 971 100 kr. och 24 416 724 900 kr. Den intecknade gälden i procent av taxeringsvärdet å skattepliktig fast egendom vid utgången av vart och ett av de senaste tio åren framgår av följande sammanställning.

År	Landsbygden	Städerna	Hela riket	År	Landsbygden	Städerna	Hela riket
1931	45·3	65·5	**54·2**	1936	50·9	69·1	**59·3**
1932	46·3	66·0	**55·1**	1937	52·3	69·9	**60·6**
1933	49·0	64·5	**56·1**	1938	49·8	70·5	**59·2**
1934	48·8	66·1	**56·6**	1939	51·3	71·7	**60·7**
1935	49·9	68·1	**58·2**	1940	51·4	68·8	**59·4**

Tab. Ö angiver särskilt för varje län, med åtskillnad mellan landsbygd (inkl. städer under landsrätt) och städer med egen jurisdiktion, den vid slutet av år 1939 resp. år 1940 intecknade gälden och dess förhållande till taxeringsvärdena å fastigheterna inom länet.

Beträffande länssiffrorna i såväl tab. 25 som tab. Ö bör hållas i minnet, att det understundom förekommer inteckning för en och samma fordran inom olika län. Det rör sig i dylika fall vanligen om betydande summor (större obligationslån o. dyl.). Sådana fordringsbelopp hava måst i sin helhet föras på varje län, inom vilka de intecknats, enär det statistiska materialet icke lämnar någon ledning för deras fördelning mellan länen (efter de intecknade fastigheternas taxeringsvärden eller annorledes). Däremot har avräkning för dylika dubbelföringar i stort sett varit möjlig att genomföra och jämväl genomförts vid beräkningen av inteckningsbeloppen för riket i dess helhet. Likaså hava, åtminstone i huvudsak, kunnat undvikas dubbelräkningar i anledning av att en och samma fordran varit intecknad inom olika inskrivningsområden inom samma län.

Inteckningar i järnväg. Se tab. 25. — År 1939 beviljades 31 och dödades 101 dylika inteckningar till ett sammanlagt belopp av resp. 1 408 200 kr. och 13 113 000 kr. Motsvarande siffror voro för år 1940 7 och 147 samt 740 000

Tab. Ö. I fast egendom intecknad gäld, länsvis, vid utgången av åren 1939 och 1940.

Län och år		Intecknat belopp i tusental kronor			Taxeringsvärde i tusental kronor			Intecknat belopp i % av taxeringsvärdet		
		Landsbygd och städer under landsrätt	Städer med egen jurisdiktion	Landsbygd och städer [1])	Landsbygd och städer under landsrätt	Städer med egen jurisdiktion	Landsbygd och städer	Lb [2])	St [3])	Lb och St
Stockholms stad . . .	1939	—	3 389 764	**3 389 764**	—	4 664 658·8	**4 664 658·8**	—	72·7	**72·7**
	1940	—	3 427 591	**3 427 591**	—	4 928 370·2	**4 928 370·2**	—	69·5	**69·5**
Stockholms län	1939	710 832	66 027	**774 833**	1 208 540·9	105 842·9	**1 314 383·8**	58·8	62·4	**59·0**
	1940	728 291	68 437	**794 702**	1 285 986·4	113 844·3	**1 399 830·7**	56·6	60·1	**56·8**
Uppsala »	1939	99 009	140 691	**239 284**	303 918·3	213 920·0	**517 838·3**	32·6	65·8	**46·2**
	1940	107 030	146 570	**253 185**	307 902·7	226 850·3	**534 753·0**	34·8	64·6	**47·3**
Södermanlands »	1939	197 040	162 569	**359 735**	393 927·5	240 819·4	**634 746·9**	50·0	67·5	**56·7**
	1940	207 856	166 284	**374 267**	405 985·7	257 574·1	**663 559·8**	51·2	64·6	**56·4**
Gotlands »	1939	54 062	28 479	**82 321**	105 578·2	44 840·2	**150 418·4**	51·2	63·5	**54·7**
	1940	55 497	29 017	**84 295**	106 303·3	46 743·5	**153 046·8**	52·2	62·1	**55·1**
Värmlands »	1939	333 807	117 055	**447 615**	636 821·3	174 978·4	**811 799·7**	52·4	66·9	**55·1**
	1940	338 233	119 443	**454 429**	648 904·9	187 190·8	**836 095·7**	52·1	63·8	**54·4**
Örebro »	1939	258 339	184 076	**442 030**	469 494·8	238 617·7	**708 112·5**	55·0	77·1	**62·4**
	1940	265 778	188 112	**453 505**	485 699·0	254 864·5	**740 563·5**	54·7	73·8	**61·2**
Västmanlands »	1939	185 697	161 124	**339 468**	344 623·3	225 031·4	**569 654·7**	53·9	71·6	**59·6**
	1940	189 062	167 493	**349 202**	351 682·9	242 918·1	**594 601·0**	53·8	69·0	**58·7**
Kopparbergs »	1939	292 822	38 730	**331 426**	667 269·9	57 982·1	**725 252·0**	43·9	66·8	**45·7**
	1940	299 937	39 723	**339 533**	692 616·3	59 785·7	**752 402·0**	43·3	66·4	**45·1**
Gävleborgs »	1939	307 326	125 921	**432 478**	569 898·1	207 607·6	**777 505·7**	53·9	60·7	**55·6**
	1940	313 015	127 304	**439 549**	579 782·8	214 911·4	**794 694·2**	54·0	59·2	**55·3**
Västernorrlands »	1939	429 361	90 612	**517 881**	611 599·2	118 517·4	**730 116·6**	70·2	76·5	**70·9**
	1940	422 828	92 490	**513 227**	625 342·6	125 737·2	**751 079·8**	67·6	73·6	**68·3**
Jämtlands »	1939	268 951	48 099	**316 846**	309 596·5	56 842·0	**366 438·5**	86·9	84·6	**86·5**
	1940	271 065	48 856	**319 716**	328 531·1	60 612·1	**389 143·2**	82·5	80·6	**82·2**
Östergötlands »	1939	331 501	331 339	**661 189**	635 919·1	504 488·0	**1 140 407·1**	52·1	65·7	**58·0**
	1940	337 144	338 009	**673 497**	648 851·0	533 006·7	**1 181 857·7**	52·0	63·4	**57·0**
Jönköpings »	1939	273 336	131 210	**401 119**	537 306·8	164 606·1	**701 912·9**	50·9	79·7	**57·1**
	1940	280 689	134 754	**412 015**	551 975·8	177 012·9	**728 988·7**	50·9	76·1	**56·5**
Kronobergs »	1939	162 677	19 593	**182 259**	330 802·3	38 842·6	**369 644·9**	49·2	50·4	**49·3**
	1940	168 360	19 945	**188 290**	321 562·6	56 186·0	**377 748·6**	52·4	35·5	**49·8**
Kalmar »	1939	205 880	131 129	**336 829**	459 200·7	168 721·1	**627 921·8**	44·8	77·7	**53·6**
	1940	212 574	133 307	**345 701**	466 678·7	178 571·8	**645 250·5**	45·6	74·7	**53·6**
Hallands »	1939	211 288	117 974	**327 472**	372 544·3	159 609·9	**532 154·2**	56·7	73·9	**61·5**
	1940	215 981	120 291	**334 482**	378 385·2	168 146·9	**546 532·1**	57·1	71·5	**61·2**
Göteborgs o. Bohus »	1939	213 637	1 108 449	**1 324 420**	473 765·6	1 555 638·6	**2 029 404·2**	45·1	71·3	**65·3**
	1940	219 020	1 120 959	**1 342 313**	488 148·2	1 653 138·2	**2 141 286·4**	44·9	67·8	**62·7**
Älvsborgs »	1939	333 197	254 059	**576 371**	724 423·5	314 497·3	**1 038 920·8**	46·0	80·8	**55·5**
	1940	343 677	259 091	**591 884**	743 997·0	331 369·7	**1 075 366·7**	46·2	78·2	**55·0**
Skaraborgs »	1939	231 643	91 535	**322 332**	545 244·2	133 831·5	**679 075·7**	42·5	68·4	**47·5**
	1940	242 438	93 478	**335 069**	555 821·2	140 021·7	**695 842·9**	43·6	66·8	**48·2**
Blekinge »	1939	110 845	108 425	**215 418**	193 035·5	162 130·8	**355 166·3**	57·4	66·9	**60·7**
	1940	113 016	110 321	**219 484**	196 637·3	170 098·8	**366 736·1**	57·5	64·9	**59·8**
Kristianstads »	1939	361 793	79 918	**441 597**	641 452·9	112 043·1	**753 496·0**	56·4	71·3	**58·6**
	1940	371 138	81 063	**452 086**	654 310·0	118 522·1	**772 832·1**	56·7	68·4	**58·5**
Malmöhus »	1939	552 553	1 004 372	**1 538 214**	1 003 357·9	1 342 700·6	**2 346 058·5**	55·1	74·8	**65·6**
	1940	566 094	1 023 050	**1 569 849**	1 015 755·4	1 420 853·8	**2 436 609·2**	55·7	72·0	**64·4**
Västerbottens »	1939	193 783	61 641	**252 917**	390 543·4	97 632·3	**488 175·7**	49·6	63·1	**51·8**
	1940	181 837	62 717	**242 044**	395 755·3	102 280·7	**498 036·0**	45·9	61·3	**48·6**
Norrbottens »	1939	163 471	42 361	**193 226**	341 805·4	59 659·0	**401 464·4**	47·8	71·0	**48·1**
	1940	164 825	43 819	**196 038**	347 138·4	64 359·6	**411 498·0**	47·5	68·1	**47·6**
Hela riket [1])	1939	**6 291 008**	**8 009 505**	**14 219 602**	**12 270 669·6**	**11 164 058·8**	**23 434 728·4**	**51·3**	**71·7**	**60·7**
	1940	**6 463 213**	**8 136 477**	**14 513 174**	**12 583 753·8**	**11 832 971·1**	**24 416 724·9**	**51·4**	**68·8**	**59·4**

[1]) Beträffande intecknat belopp efter gjorda avdrag. — [2]) Lb = landsbygd och städer under landsrätt. — [3]) St = städer med egen jurisdiktion.

kr. och 18 264 100 kr. För år 1938 voro de 11 och 14 samt 7 389 600 kr. och 5 267 720 kr. Antalet innehavanteckningar var år 1939 3 och år 1940 0. Motsvarande siffra för år 1938 var 11.

Inteckning i fartyg. Se tab. 25. — År 1939 beviljades 381 och dödades 116 dylika inteckningar till ett sammanlagt belopp av resp. 24 321 505 kr. och 5 116 450 kr. Motsvarande siffror voro för år 1940 329 och 104 samt 20 135 255 kr. och 8 930 300 kr. För år 1938 voro de 313 och 164 samt 16 229 900 kr. och 10 468 300 kr. Antalet innehavanteckningar var år 1939 35 och år 1940 70. Motsvarande siffra för år 1938 var 81.

Förlagsinteckningar. Se tab. 25. — År 1939 beviljades 1 698 och dödades 592 dylika inteckningar till ett sammanlagt belopp av resp. 70 299 700 kr. och 41 655 252 kr. Motsvarande siffror voro för år 1940 1 388 och 351 samt 62 058 144 kr. och 19 835 500 kr. För år 1938 voro de 1 416 och 426 samt 43 876 843 kr. och 26 133 177 kr. Antalet innehavanteckningar var år 1939 75 och år 1940 132. Motsvarande siffra för år 1938 var 102.

En beräkning har verkställts av totalbeloppet av den förlagsintecknade gälden i hela riket vid utgången av vart och ett av de senaste tio åren. Resultatet härav framgår av nedanstående tablå:

År	Belopp i tusental kr.	År	Belopp i tusental kr.
1931	1 408 709	1936	1 375 423
1932	1 409 434	1937	1 403 587
1933	1 386 234	1938	1 421 331
1934	1 346 675	1939	1 449 975
1935	1 367 271	1940	1 492 198

Vad ovan beträffande inteckning i fast egendom sagts om avräkning av dubbelförda belopp har motsvarande tillämpning i fråga om förlagsinteckning.

Inteckningar i jordbruksinventarier. Se tab. 25. — År 1939 beviljades 353 och dödades 68 dylika inteckningar till ett sammanlagt belopp av resp. 2 365 311 kr. och 309 255 kr. Motsvarande siffror voro för år 1940 271 och 39 samt 2 116 063 kr. och 198 520 kr. För år 1938 voro de 440 och 51 samt 3 183 292 kr. och 215 806 kr. Antalet innehavanteckningar var år 1939 25 och år 1940 3. Motsvarande siffra för år 1938 var 9.

Inteckningar i tomträtt. Se tab. 25 och 26. — År 1939 beviljades 3 952 och dödades 156 dylika inteckningar till ett sammanlagt belopp av resp. 77 744 560 kr. och 1 910 502 kr. Motsvarande siffror voro för år 1940 1 696 och 61 samt 25 825 626 kr. och 292 787 kr. För år 1938 voro de 2 853 och 75 samt 55 162 654 kr. och 676 197 kr. Antalet innehavanteckningar var år 1939 4 745 och år 1940 1 892. Motsvarande siffra för år 1938 var 3 085.

Uppgifter å de domstolar, vid vilka ärenden angående tomträtt förekommit, å antalet fall, då inskrivning beviljats av ny upplåtelse samt av fång, varigenom tomträtt överlåtits eller eljest övergått till ny innehavare, å antalet fall då anteckning skett om tomträtts upphörande, ävensom å de sammanlagda

beloppen dels av de årliga avgifter, som vid nyupplåtelser bestämts, dels av annan vid upplåtelse eller överlåtelse betingad ersättning, äro meddelade i tab. 26. I tabellen lämnas slutligen även uppgifter om inteckning i tomträtt för fordran.

Hela inteckningssumman i fråga om samtliga inteckningar av olika slag uppgick år 1939 till 925 982 871 kr. och år 1940 till blott 339 406 131 kr. Motsvarande belopp för år 1938 var 828 861 871 kr.

H. De statsunderstödda offentliga rättshjälpsanstalternas verksamhet.

Statsverket bidrager även på annat sätt än genom den fria rättegången (jfr ovan sid. 70* f) till beredande av kostnadsfri rättshjälp åt mindre bemedlade, nämligen genom ekonomiskt understöd åt anstalt, som av landsting eller kommun var för sig eller i förening anordnats för meddelande av dylik rättshjälp (kungl. kung. den 12 sept. 1919, nr 639).

En förutsättning bland andra för erhållande av understöd av statsmedel är, att vederbörande anstalt till statistiska centralbyrån avgiver statistiska uppgifter rörande verksamheten enligt formulär, som fastställts av Kungl. Maj:t. Nämnda uppgifter skola avgivas årligen i två exemplar. Det åligger statistiska centralbyrån att, så snart uppgifterna inkommit, översända det ena exemplaret av dem till justitiedepartementet.

Under år 1938 funnos 7 statsunderstödda offentliga rättshjälpsanstalter, nämligen Stockholms stads, Örebro läns, Norrköpings stads, Göteborgs stads, Malmö stads, Hälsingborgs stads samt Västmanlands läns. Under redogörelseperioden tillkommo Stockholms läns och Älvsborgs läns rättshjälpsanstalter (den 1 jan. 1939 resp. den 1 jan. 1940).

Tab. 27 lämnar upplysningar, såväl för de olika anstalterna var för sig som för dem alla tillsammans, om personal; antal mottagningsdagar; antal hjälpsökande med fördelning efter kön och i viss mån efter yrke samt beträffande kvinnorna efter civilstånd; antal inkomna ärenden med fördelning efter vad de angått; antal tvister, som lett till rättegång, med åtskillnad mellan sådana, i vilka anstalterna utfört kärande- resp. svarandetalan, och med ytterligare fördelning efter domstolsinstanser, vari talan utförts, ävensom efter rättegångarnas resultat; antal utan rättegång förlikta tvister; antal övriga ärenden, varibland meddelande av råd och upplysningar, uppsättande av legala handlingar och andra skrifter; samt antal inställelser inför domstol. Vad särskilt angår antalet hjälpsökande märkes följande. Enligt anvisningarna för ifyllande av det statistiska formuläret skall person, som samtidigt sökt hjälp hos anstalt i mer än ett ärende, räknas blott en gång. Såsom i en tidigare berättelse framhållits, har denna regel emellertid av praktiska skäl icke kunnat iakttagas. Till följd härav har i tabellen varje person måst räknas lika många gånger som antalet ärenden, i vilka han sökt hjälp, varför antalet hjälpsökande och antalet ärenden överensstämma. — Slutligen innehåller tab. 27 en sammanställning av uppgifterna om anstalternas inkomster

och utgifter. Av inkomsterna hava särskilt angivits understöd av statsmedel, bidrag av landsting och kommuner, inkomst av utdömd ersättning för rättegångskostnad, ersättning och arvode, som för rättshjälp utgått av allmänna medel, samt ersättning, som erlagts av hjälpsökande. Bland utgifterna ha särskilt specificerats de som gjorts för avlöningar, skrivmaterialier och tryckningskostnader samt de som gjorts för postporto, telefon, telegram och för resekostnader, varför ersättning utgår av statsmedel.

Hela antalet hjälpsökande, varmed såsom förut antytts antalet inkomna ärenden överensstämmer, var under åren 1939 och 1940 resp. 32 804 och 36 938 mot 29 067 år 1938. Understöd av statsmedel utgick åren 1939 och 1940 med resp. 63 000 och 63 999 kr. Motsvarande belopp år 1938 var 60 139 kr. Landsting och kommuner bidrogo åren 1939 och 1940 med resp. 284 221 och 346 079 kr. Motsvarande belopp år 1938 var 242 363.

Av hela antalet hjälpsökande under redogörelseperioden (69 742) voro 34 338 (49·2 %) män, 18 100 (26·0 %) gifta kvinnor samt 17 304 (24·8 %) icke gifta kvinnor (ogifta, änkor, frånskilda); av samma 69 742 personer voro 22 585 (32·4 %) arbetare eller arbeterskor, 13 143 (18·8 %) hustrur utan yrke, 7 367 (10·6 %) manliga eller kvinnliga biträden, 5 971 (8·6 %) tjänarinnor, städerskor, uppasserskor o. dyl., 4 675 (6·7 %) änkor och frånskilda utan yrke, 3 174 (4·5 %) manliga eller kvinnliga näringsidkare samt 1 476 (2·1 %) sömmerskor eller hemarbeterskor. Relativt största delen eller 15 371 (22·0 %) av hela antalet inkomna ärenden (69 742) rörde sig om äktenskap eller rättshandlingar mellan makar. Bland grupperna av specificerade ärenden komma närmast i storleksordning de, som omfatta ärenden rörande utfående av arbetslön 9 265 (13·3 %), fordringsanspråk av ej närmare angiven beskaffenhet 6 074 (8·7 %), hyrestvister 4 693 (6·7 %), bouppteckning 4 279 (6·1 %), straffrättsliga frågor 4 097 (5·9 %), arv eller testamente 3 373 (4·8 %), ersättning för skada 3 167 (4·5 %), barnuppfostringsbidrag 2 653 (3·8 %), beskattning 1 548 (2·2 %), utmätning 1 391 (2·0 %), förmynderskap 1 307 (1·9 %) samt fattigvård 1 288 (1·8 %).

Hela antalet tvister, som under åren 1939 och 1940 blivit avgjorda genom rättegång, vari endera partens talan utförts av rättshjälpsanstalt, var 6 085. Rättshjälpsanstalten utförde kärandetalan i 4 766 (78·3 %) och svarandetalan i 1 319 (21·7 %) av dessa tvister. I 4 458 (93·5 %) av de tvister, vari anstalt utfört kärandetalan och i 1 030 (78·1 %) av de tvister, vari anstalt utfört svarandetalan, har den av anstalt utförda talan bifallits.

Résumé.

Comme le rapport sur la criminalité le présent rapport par le Bureau Central de Statistique sur l'administration des tribunaux et des autorités exécutives en Suède en 1939 et en 1940 fait part de la série: «Statistique officielle de la Suède».

Au 31 décembre 1939, les tribunaux de droit commun se répartissaient comme suit: 1ère instance, 182 tribunaux ruraux (häradsrätter) à la campagne et 77 tribunaux urbains (rådhusrätter) dans les villes; 2ème instance, 4 cours d'appel; 3ème instance, la Cour suprême. Parmi les tribunaux spéciaux, il convient de nommer les tribunaux d'arpentage pour les affaires d'arpentage, les tribunaux de police (dans 6 des principales villes) et les tribunaux militaires (tribunaux militaires de 1ère instance et Cour d'appel militaire en 2ème instance). Il y a aussi 4 tribunaux pour les affaires d'eau (vattendomstolar) de 1ère instance et une cour d'appel en 2ème instance pour les mêmes affaires (vattenöverdomstol). La Cour des comptes (kammarrätten) et le Conseil d'État (regeringsrätten) sont des tribunaux administratifs, qui statuent sur les recours en matière contentieuse administrative.

Les autorités exécutives sont les huissiers (utmätningsmän) et les exécuteurs principaux (överexekutorer).

A) La justice civile et criminelle.

Affaires jugées en 1ère instance.

En 1939 (et 1940) le nombre des affaires civiles définitivement traitées par les tribunaux de 1ère instance à la campagne (trib. ruraux) a été de 21 673 (21 366 [1]), soit 5·1 (5·0) par 1 000 habitants, et celui des affaires criminelles de 69 138 (57 243), soit 16·2 (13·4) par 1 000 habitants. Les chiffres correspondants pour les tribunaux de 1ère instance dans les villes (trib. urbains [2]) sont de 26 281 (26 632) pour les affaires civiles, et de 69 068 (60 323) pour les affaires criminelles, soit, par 1 000 habitants, 12·7 (12·7) dans le premier et 33·4 (28·7) dans le deuxième cas.

Les tribunaux ruraux ont jugé définitivement 12 284 (11 669) affaires civiles et 66 360 (54 031) affaires criminelles. Les tribunaux urbains ont prononcé une sentence définitive dans 15 838 (15 833) causes civiles et 67 640 (58 745) causes criminelles. Le nombre des affaires d'enregistrement (tutelle, faillites, etc.) venues devant les tribunaux ruraux s'est élevé à 397 119 (290 402) et devant les tribunaux urbains à 176 379 (120 437).

Le nombre des affaires d'arpentage qui ont reçu devant les tribunaux d'arpentage leur solution définitive est de 14 947 (12 819).

Les tribunaux militaires ont traité définitivement en première instance 1 545 (5 192) affaires.

Les tribunaux pour les affaires d'eau ont traité définitivement en première instance 493 (557) affaires.

---

[1]) Les chiffres entre parenthèse sont ceux de l'année 1940.

[2]) »Rådhusrätter» et tribunaux de police.

Le nombre des affaires terminées par les exécuteurs principaux s'est élevé à 8 599 (9 118).

Le nombre des affaires de poursuite pour dettes terminées par les juges spéciaux de poursuite s'est élevé à 22 405 (25 776). Les sommes dont le payement a été déclaré exécutoire par ces juges se montent à 15 385 655 (28 656 681) couronnes, soit à 2 431 (4 509) couronnes par 1 000 habitants.

Les cours d'appel de droit commun ont rendu en première instance une sentence définitive dans 9 (12) affaires.

Affaires jugées en 2ème instance.

Le nombre des affaires traitées définitivement par les cours d'appel de droit commun est de 6 264 (5 545), dont 6 024 (5 325) ont fait l'objet d'un arrêt définitif. De celles-ci 1 623 (1 576) étaient des appels dits «vademål», 1 307 (1 168) des pourvois (besvärsmål) civils, 3 092 (2 581) des pourvois criminels et 2 (0) des affaires soumises d'office à l'examen des cours d'appel (underställningsmål).

Le chiffre des causes définitivement examinées en deuxième instance par la Cour d'appel militaire est de 81 (297) et par la cour d'appel pour les affaires d'eau de 34 (31); le nombre des affaires jugées définitivement par la Cour suprême est de 44 (29).

Affaires jugées en 3ème instance.

Le nombre des affaires qui ont reçu une solution définitive à la Cour suprême est de 1 071 (1 105), dont 1 064 (1 095) par jugement ou arrêt. De ces dernières, 326 (315) étaient des procès en revision, 125 (152) des pourvois civils et 613 (628) des pourvois criminels. Aucune affaire n'a été soumise d'office à l'examen de la Cour suprême.

D'après la loi du 19 juin 1919 les tribunaux ruraux de 1ère instance ont accordé procès sans frais pour les intéressés ou l'un d'eux (l'état payant les frais) en 1939 (1940) dans 2 763 (2 134) affaires; les chiffres correspondants pour les tribunaux urbains de 1ère instance sont de 2 945 (2 723). Les cours d'appel et la Cour suprême ont accordé la même faveur en 1939 (1940) dans 1 233 (972) affaires en tout.

B) La justice administrative.

La Cour des comptes a définitivement traité 8 957 (13 197) affaires. Le Conseil d'État, qui exerce la juridiction administrative en dernier ressort, a définitivement traité 2 262 (2 081) affaires. Dans certaines affaires la Cour des comptes statue aussi en dernier ressort (depuis 1925) sur les recours en matière contentieuse administrative.

C) Homologations.

Le nombre des homologations a été à la campagne de 93 270 (67 421), dont 66 065 (45 496) concernant des achats en vente volontaire et 631 (543) relatives à des achats en vente forcée, et dans les villes de 18 391 (10 431), dont 13 280 (6 311) concernant des achats en vente volontaire et 161 (199) relatives à des achats en vente forcée.

Le montant des sommes payées pour les immeubles dont on a demandé homologation de l'acte d'achat s'est élevé aux chiffres suivants:

a) pour les achats en vente volontaire			
Campagne	cour.	499 720 427	(356 222 722)
Villes	»	614 355 666	(283 360 531)
Total après déduction	cour.	**1 110 664 727**	**(639 511 453)**
b) pour les achats en vente forcée			
Campagne	cour.	7 891 740	(7 711 332)
Villes	»	11 924 351	(16 052 805)
Total après déduction	cour.	**19 816 091**	**(23 764 137)**

D) Hypothèques.

Quant aux immeubles, le nombre des hypothèques accordées, celui des hypothèques annulées et le montant total des sommes pour lesquelles ces hypothèques ont été accordées ou annulées s'est élevé aux chiffres suivants:

Hypothèques accordées:

	Nombre		Montant en cour.	
Campagne	76 764	(47 853)	477 615 221	(261 243 784)
Villes	38 240	(12 742)	533 436 619	(151 249 083)
Total après déduction	**115 004**	**(60 595)**	**1 008 569 140**	**(406 818 867)**

Hypothèques annulées:

	Nombre		Montant en cour.	
Campagne	*12 303*	*(8 244)*	*149 766 274*	*(89 038 532)*
Villes	4 348	(2 410)	44 274 162	(24 277 585)
Total après déduction	**16 651**	**(10 654)**	**194 040 436**	**(113 246 117)**

Un calcul du montant de la dette hypothécaire grevant la propriété bâtie du pays à la fin de chaque année, donne un total de 14 219 602 000 (14 513 174 000) couronnes. D'après un aperçu des impositions, dressé par le Bureau Central de Statistique, la valeur taxée des immeubles de toute nature était de 12 270 669 600 (12 583 753 800) couronnes pour la campagne, de 11 164 058 800 (11 832 971 100) couronnes pour les villes, soit, pour l'ensemble du pays, de 23 434 728 400 (24 416 724 900) couronnes. La dette hypothécaire s'élevait donc pour la campagne à 51·3 (51·4) %, pour les villes à 71·7 (68·8) % et pour tout le pays à 60·7 (59·4) % de la valeur taxée des immeubles soumis à l'impôt.

Hypothèques de chemins de fer.

Il en a été accordé 31 (7) pour un total de 1 408 200 (740 000) couronnes, et annulé 101 (147), représentant un montant de 13 113 000 (18 264 100) couronnes.

Hypothèques maritimes.

Il a été accordé 381 (329) hypothèques sur des navires pour une somme de 24 321 505 (20 135 255) couronnes et il en a été annulé 116 (104) pour un montant de 5 116 450 (8 930 300) couronnes.

Hypotheques pour avances de fonds et commandites.

Le nombre des hypothèques dans l'espèce accordées s'est élevé à 1 698 (1 388) pour un total de 70 299 700 (62 058 144) couronnes et celui des hypothèques annulées à 592 (351) pour un total de 41 655 252 (19 835 500) couronnes.

Hypothèques de matériel d'agriculture.

Il en a été accordé 353 (271) pour une somme totale de 2 365 311 (2 116 063) couronnes et annulé 68 (39) pour un montant de 309 255 (198 520) couronnes.

Hypothèques de terrains.

Il en a été accordé 3 952 (1 696) pour une somme totale de 77 744 560 (25 825 626) couronnes et annulé 156 (61) pour un montant de 1 910 502 (292 787) couronnes.

* * *

A la fin du rapport ont été traités les travaux des bureaux publics d'assistance judiciaire, subventionnés par l'État, en 1939—1940. Pendant ces années en tout 69 742 personnes, dont moins de la moitié étaient des hommes, ont cherché l'aide des bureaux d'assistance judiciaire. Les affaires présentées concernaient mariages ou rapports légaux entre époux, recouvrement de salaire, prétentions de créance en général, litiges de location, questions pénales, héritage ou testament, réparation du dommage, secours accordé pour l'éducation des enfants etc. Les bureaux d'assistance judiciaire ont plaidé pour la cause de l'une ou l'autre des parties dans 6 085 procès en tout pendant les deux années.

T A B E L L E R

Tab. 1. Sammandrag av häradsrätternas, rådhusrätternas

	1		2	3	4	5	6	7	8
	Mål och ärenden		Hela antalet mål och ärenden			Därav Svea			
						Stockholms stad	Övriga Svealand och Gotland		
			Häradsrätter	Därav v. sammantr. m. tremansnämnd	Rådhusrätter	Rådhusrätt	Häradsrätter	Därav v. sammantr. m. tremansnämnd	Rådhusrätter
	Tvistemål och brottmål.								
1	*Från föregående år uppskjutna*	1939	**2 626**	—	**1 841**	902	719	—	165
2		1940	**2 361**	—	**1 725**	858	671	—	148
3	*Under året inkomna*	1939	**90 566**	—	**95 231**	30 057	25 908	—	11 918
4		1940	**78 134**	—	**86 981**	25 207	22 925	—	12 113
5	Summa	1939	**93 192**	—	**97 072**	**30 959**	**26 627**	—	**12 083**
6		1940	**80 495**	—	**88 706**	**26 065**	**23 596**	—	**12 261**
	Under året slutligt handlagda:								
	A) tvistemål ävensom brottmål, i vilka talan om ansvar ej förts:								
7	[1]) före inställelsen förfallna	1939	**8 811**	**441**	**9 588**	3 174	2 471	126	1 090
8		1940	**9 033**	**501**	**9 871**	3 270	2 615	191	1 252
9	[2]) efter upptagandet avskrivna	1939	**578**	**1**	**855**	426	176	—	78
10		1940	**664**	**3**	**928**	450	221	2	78
11	[3]) däri förlikning enligt R. B. 20: 2 av rätten stadfästs	1939	**61**	**1**	**30**	3	14	—	3
12		1940	**74**	—	**24**	—	25	—	4
	[4]) genom slutligt utslag eljest avgjorda:								
	a) tredskovis avdömda eller omedelbart medgivna								
13	[1]) växelmål	1939	**752**	**48**	**3 335**	681	201	16	551
14		1940	**798**	**75**	**3 390**	709	221	19	529
15	[2]) andra	1939	**6 912**	**314**	**8 296**	3 287	2 208	104	892
16		1940	**6 944**	**313**	**8 223**	3 315	2 319	103	915
	b) övriga								
17	[1]) växelmål	1939	**45**	**1**	**238**	69	11	—	30
18		1940	**57**	—	**249**	98	8	—	35
19	[2]) andra	1939	**4 514**	**14**	**3 939**	1 487	1 200	10	393
20		1940	**3 796**	**18**	**3 947**	1 616	1 073	7	357
	B) brottmål, i vilka talan om ansvar förts:								
21	[1]) före inställelsen förfallna	1939	**2 344**	**89**	**867**	350	643	22	72
22		1940	**2 803**	**97**	**1 062**	406	738	37	114
23	[2]) efter upptagandet avskrivna	1939	**412**	**2**	**502**	184	93	—	57
24		1940	**381**	—	**482**	180	134	—	79
25	[3]) till annan domstol förvista	1939	**22**	—	**59**	41	5	—	3
26		1940	**28**	—	**34**	21	7	—	3
27	[4]) genom slutligt utslag avgjorda	1939	**66 360**	**1 957**	**67 640**	20 399	18 934	535	8 768
28		1940	**54 031**	**2 345**	**58 745**	15 132	15 722	790	8 755
29	*Till följande år uppskjutna*	1939	**2 381**	—	**1 723**	858	671	—	146
30		1940	**1 886**	—	**1 751**	868	513	—	140
31	Summa	1939	**93 192**	—	**97 072**	**30 959**	**26 627**	—	**12 083**
32		1940	**80 495**	—	**88 706**	**26 065**	**23 596**	—	**12 261**
33	*Mål, i vilka vad erlagts eller anmälts*	1939	**1 127**	**2**	**1 300**	617	291	2	96
34		1940	**972**	—	**1 203**	520	290	—	99
35	**Slutligt handlagda mål om förvandling av böter**	1939	**272**	—	**582**	189	77	—	84
36		1940	**518**	—	**1 059**	450	130	—	128

[1]) För tiden före den 1 juli 1939 dessutom 1 poliskammare med domsrätt.

och polisdomstolarnas[1]) arbetsredogörelser, åren 1939 och 1940.

9	10	11	12	13	14	15	16	17	18	19	20	1
vid domstolar under												
hovrätt												
Norrland			Göta hovrätt			Hovrätten över Skåne och Blekinge			Hovrätten för Övre Norrland			
Häradsrätter	Därav v. sammantr. m. tremansnämnd	Rådhusrätter	Häradsrätter	Därav v. sammantr. m. tremansnämnd	Rådhusrätter	Häradsrätter	Därav v. sammantr. m. tremansnämnd	Rådhusrätter	Häradsrätter	Därav v. sammantr. m. tremansnämnd	Rådhusrätter	
478	—	91	668	—	450	353	—	194	408	—	39	1
380	—	85	668	—	393	312	—	199	330	—	42	2
14 693	—	5 995	28 615	—	28 468	11 688	—	16 136	9 662	—	2 657	3
12 424	—	5 157	25 539	—	26 571	10 010	—	15 555	7 236	—	2 378	4
15 171	—	**6 086**	**29 283**	—	**28 918**	**12 041**	—	**16 330**	**10 070**	—	**2 696**	5
12 804	—	**5 242**	**26 207**	—	**26 964**	**10 322**	—	**15 754**	**7 566**	—	**2 420**	6
1 283	51	626	3 005	201	2 828	1 311	28	1 554	741	35	316	7
1 354	40	573	3 263	209	2 948	1 294	36	1 558	507	25	270	8
70	—	35	225	—	207	57	1	94	50	—	15	9
77	—	38	247	—	237	61	—	107	58	1	18	10
6	—	1	25	—	9	13	1	12	3	—	2	11
11	—	2	29	—	8	8	—	10	1	—	—	12
148	8	472	223	16	882	96	3	436	84	5	313	13
180	10	465	268	42	929	89	4	429	40	—	329	14
1 250	42	395	1 998	103	2 105	853	25	1 468	603	40	149	15
1 166	30	317	1 995	135	2 195	935	21	1 354	529	24	127	16
13	1	35	9	—	45	7	—	24	5	—	35	17
16	—	21	23	—	53	7	—	16	3	—	26	18
802	—	176	1 296	3	1 202	664	—	571	552	1	110	19
671	—	163	1 152	6	1 178	573	—	548	327	5	85	20
394	16	36	605	23	215	275	4	131	427	24	63	21
587	6	39	826	47	251	304	3	194	348	4	58	22
85	—	36	131	1	148	70	1	68	33	—	9	23
39	—	42	112	—	118	51	—	58	45	—	5	24
2	—	1	9	—	6	5	—	8	1	—	—	25
6	—	—	8	—	5	4	—	5	3	—	—	26
10 732	63	4 188	21 075	990	20 878	8 378	253	11 765	7 241	116	1 642	27
8 388	128	3 510	17 780	1 139	18 606	6 749	208	11 270	5 392	80	1 472	28
386	—	85	682	—	393	312	—	199	330	—	42	29
309	—	72	504	—	436	247	—	205	313	—	30	30
15 171	—	**6 086**	**29 283**	—	**28 918**	**12 041**	—	**16 330**	**10 070**	—	**2 696**	31
12 804	—	**5 242**	**26 207**	—	**26 964**	**10 322**	—	**15 754**	**7 566**	—	**2 420**	32
200	—	54	357	—	319	144	—	178	135	—	36	33
138	—	56	294	—	317	171	—	181	79	—	30	34
90	—	57	55	—	117	19	—	126	31	—	9	35
219	—	61	89	—	252	31	—	158	49	—	10	36

	1		2	3	4	5	6	7	8
						Därav Svea			
	Mål och ärenden		Hela antalet mål och ärenden			Stockholms stad	Övriga Svealand och Gotland		
			Härad srätter	Därav v. sammantr. m. tremansnämnd	Rådhusrätter	Rådhusrätt	Härad srätter	Därav v. sammantr. m. tremansnämnd	Rådhusrätter
	Konkurser och konkursärenden.								
1	*Från föregående år balanserade konkurser*	1939	**577**	—	**570**	216	162	—	65
2		1940	**549**	—	**544**	193	157	—	62
3	*Under året tillkomna konkurser*	1939	**714**	**5**	**925**	347	217	2	73
4		1940	**821**	**6**	**1 020**	329	230	5	127
5	Summa	1939	**1 291**	—	**1 495**	**563**	**379**	—	**138**
6		1940	**1 370**	—	**1 564**	**522**	**387**	—	**189**
	Konkurser under året upphörda								
7	i följd av konkursbeslutets hävande	1939	**1**	—	**1**	—	—	—	—
8		1940	**3**	—	—	—	2	—	—
9	genom avskrivning enligt 185 § Konk.L.	1939	**247**	—	**487**	225	90	—	25
10		1940	**227**	—	**507**	211	91	—	37
11	» » enligt 124 el. 186 § Konk.L.	1939	**41**	—	**50**	20	16	—	6
12		1940	**45**	—	**38**	15	18	—	6
13	» slututdelning	1939	**422**	—	**391**	114	108	—	45
14		1940	**472**	—	**397**	109	122	—	52
15	» förlikning	1939	**25**	—	**22**	11	7	—	—
16		1940	**30**	—	**21**	10	9	—	3
17	» ackord	1939	**2**	—	—	—	2	—	—
18		1940	**1**	—	**1**	—	—	—	1
19	*Till följande år balanserade konkurser*	1939	**553**	—	**544**	193	156	—	62
20		1940	**592**	—	**600**	177	145	—	90
21	Summa	1939	**1 291**	—	**1 495**	**563**	**379**	—	**138**
22		1940	**1 370**	—	**1 564**	**522**	**387**	—	**189**
	Av de till följande år balanserade konkurserna hava tillkommit								
23	under redogörelseåret	1939	**382**	—	**380**	126	108	—	40
24		1940	**470**	—	**443**	119	114	—	71
25	» nästföregående år	1939	**125**	—	**98**	39	36	—	10
26		1940	**96**	—	**114**	39	24	—	12
27	» året därförut	1939	**29**	—	**41**	20	8	—	8
28		1940	**18**	—	**19**	11	5	—	4
29	å tid längre tillbaka	1939	**17**	—	**25**	8	4	—	4
30		1940	**8**	—	**24**	8	2	—	3
31	*Förfallna, ej upptagna eller avslagna konkurs- eller urarvaansökningar*	1939	**683**	**12**	**3 141**	2 181	286	5	181
32		1940	**687**	**9**	**2 598**	1 949	278	5	130
33	*Andra konkursärenden*	1939	**650**	—	**468**	115	210	—	81
34		1940	**700**	—	**530**	137	142	—	108
	Ackordsförhandlingar utan konkurs under året:								
35	a) avslutade genom ackord	1939	**8**	—	**2**	—	3	—	—
36		1940	**8**	—	**7**	—	1	—	1
37	b) upphörda utan att ackord kommit till stånd	1939	—	—	—	—	—	—	—
38		1940	**1**	—	—	—	1	—	—

9	10	11	12	13	14	15	16	17	18	19	20	1
vid domstolar under												
hovrätt												
Norrland			Göta hovrätt			Hovrätten över Skåne och Blekinge			Hovrätten för Övre Norrland			
Häradsrätter	Därav v. sammantr. m. tremansnämnd	Rådhusrätter	Häradsrätter	Därav v. sammantr. m. tremansnämnd	Rådhusrätter	Häradsrätter	Därav v. sammantr. m. tremansnämnd	Rådhusrätter	Häradsrätter	Därav v. sammantr. m. tremansnämnd	Rådhusrätter	
90	—	30	172	—	134	101	—	110	52	—	15	1
89	—	31	154	—	132	92	—	108	57	—	18	2
101	—	50	220	1	262	117	2	173	59	—	20	3
142	1	53	265	—	328	143	—	165	41	—	18	4
191	—	**80**	**392**	—	**396**	**218**	—	**283**	**111**	—	**35**	5
231	—	**84**	**419**	—	**460**	**235**	—	**273**	**98**	—	**36**	6
1	—	—	—	—	—	—	—	1	—	—	—	7
—	—	—	1	—	—	—	—	—	—	—	—	8
26	—	24	70	—	127	45	—	80	16	—	6	9
40	—	23	53	—	147	30	—	85	13	—	4	10
3	—	2	13	—	16	4	—	6	5	—	—	11
8	—	4	10	—	9	8	—	4	1	—	—	12
69	—	23	141	—	111	73	—	87	31	—	11	13
91	—	23	137	—	112	81	—	89	41	—	12	14
4	—	—	10	—	10	2	—	1	2	—	—	15
7	—	—	9	—	5	4	—	2	1	—	1	16
—	—	—	—	—	—	—	—	—	—	—	—	17
—	—	—	1	—	—	—	—	—	—	—	—	18
88	—	31	158	—	132	94	—	108	57	—	18	19
85	—	34	208	—	187	112	—	93	42	—	19	20
191	—	**80**	**392**	—	**396**	**218**	—	**283**	**111**	—	**35**	21
231	—	**84**	**419**	—	**460**	**235**	—	**273**	**98**	—	**36**	22
59	—	21	116	—	105	62	—	77	37	—	11	23
72	—	24	170	—	152	92	—	67	22	—	10	24
20	—	4	35	—	18	22	—	25	12	—	2	25
9	—	7	34	—	29	17	—	20	12	—	7	26
5	—	—	1	—	6	8	—	3	7	—	4	27
1	—	1	3	—	1	3	—	2	6	—	—	28
4	—	6	6	—	3	2	—	3	1	—	1	29
3	—	2	1	—	5	—	—	4	2	—	2	30
90	1	38	171	3	440	90	3	284	46	—	17	31
102	1	36	188	3	274	86	—	201	33	—	8	32
97	—	32	195	—	122	112	—	100	36	—	18	33
109	—	27	261	—	151	134	—	88	54	—	19	34
—	—	—	3	—	1	—	—	—	2	—	1	35
—	—	2	—	—	3	—	—	—	7	—	1	36
—	—	—	—	—	—	—	—	—	—	—	—	37
—	—	—	—	—	—	—	—	—	—	—	—	38

	1		2	3	4	5	6	7	8
	Mål och ärenden		Hela antalet mål och ärenden			Därav Svea			
						Stockholms stad	Övriga Svealand och Gotland		
			Härad-srätter	Därav v. sammantr. m. tre-mansnämnd	Råd-hus-rätter	Råd-hus-rätt	Härad-srätter	Därav v. sammantr. m. tre-mansnämnd	Råd-hus-rätter
	Ärenden, under året slutligt handlagda, angående:								
1	Lagfartsansökningar, som bifallits	1939	93 270	—	18 364	1 769	31 242	—	4 642
2		1940	67 421	—	10 431	994	21 722	—	2 406
3	» som förklarats	1939	5 450	—	343	23	1 722	—	42
4	vilande eller avslagits	1940	4 497	—	224	14	1 240	—	38
5	Inteckning i fast egendom för fordran	1939	167 528	—	87 212	22 275	51 451	—	14 547
6		1940	96 596	—	47 338	16 767	31 567	—	7 285
7	för nyttjanderätt, servitut el. rätt	1939	13 369	—	1 667	414	4 808	—	262
8	till avkomst eller annan förmån	1940	9 496	—	611	87	2 842	—	131
9	för rätt till elektrisk kraft	1939	16	—	—	—	2	—	—
10		1940	16	—	1	—	1	—	1
11	för återköpsrätt	1939	51	—	1	—	3	—	—
12		1940	32	—	4	—	5	—	1
13	Övriga i dagboken upptagna inskriv-ningsärenden rör. fast egendom	1939	20 149	—	3 341	564	6 935	—	674
14		1940	19 784	—	3 012	489	5 876	—	639
15	Tomträtt och vattenfallsrätt	1939	95	—	11 640	10 709	74	—	21
16		1940	70	—	5 704	5 220	61	—	8
17	Inteckning i fartyg	1939	—	—	1 139	1 108	—	—	—
18		1940	—	—	999	939	—	—	—
19	Förlagsinteckning	1939	—	—	2 873	485	—	—	717
20		1940	—	—	2 172	459	—	—	583
21	Inteckning i jordbruksinventarier	1939	460	—	9	1	178	—	1
22		1940	337	—	9	—	121	—	3
23	Äktenskapsförord	1939	1 629	114	2 589	1 092	519	49	313
24		1940	1 381	101	2 387	1 011	464	35	273
	Förmynderskap eller godmanskap:								
25	a) förmyndares eller god mans tillsättande eller entledigande	1939	20 271	897	6 787	1 843	5 339	241	929
26		1940	20 269	1 099	7 123	1 821	5 287	294	980
27	b) tillstånd att sälja eller inteckna fast egendom eller tomträtt	1939	3 190	—	757	176	819	—	120
28		1940	2 162	—	479	131	523	—	94
29	c) talan mot överförmyndares beslut	1939	2	—	—	—	—	—	—
30		1940	4	—	1	—	—	—	—
31	d) övriga ärenden	1939	1 336	58	847	114	441	21	132
32		1940	1 676	81	1 047	170	505	36	106
33	Inregistrering av bouppteckning	1939	45 736	2 291	19 740	6 030	13 654	722	3 045
34		1940	43 922	2 129	20 408	6 067	13 471	761	3 127
35	Bevakning av testamente	1939	3 124	133	1 952	587	1 020	42	324
36		1940	3 011	156	1 986	557	1 004	63	311
37	Lösöreköp	1939	327	6	201	[1]) —	116	2	41
38		1940	293	21	209	—	88	4	36
39	Övriga i bouppteckningsprotokollet upptagna ärenden	1939	947	34	380	45	279	12	46
40		1940	1 061	52	470	71	341	20	51
41	Panträtt i spannmål	1939	1 323	—	57	—	520	—	18
42		1940	679	—	29	—	217	—	3
43	Syneförrättningar (utom syner i tvistemål)	1939	19	—	1	—	5	—	—
44		1940	16	—	—	—	6	—	—
45	Skyldighet att söka lagfart	1939	196	1	66	9	47	—	28
46		1940	329	2	116	1	73	—	19
47	» » ingiva bouppteckning	1939	3 430	314	948	56	581	9	110
48		1940	3 011	391	1 014	124	707	141	30

[1]) Ärenden ang. lösöreköp handläggas i Stockholms stad å överståthållarämbetets kansli.

9	10	11	12	13	14	15	16	17	18	19	20	1
vid domstolar under hovrätt												
Norrland			Göta hovrätt			Hovrätten över Skåne och Blekinge			Hovrätten för Övre Norrland			
Häradsrätter	Därav v. sammantr. m. tremansnämnd	Rådhusrätter	Häradsrätter	Därav v. sammantr. m. tremansnämnd	Rådhusrätter	Häradsrätter	Därav v. sammantr. m. tremansnämnd	Rådhusrätter	Häradsrätter	Därav v. sammantr. m. tremansnämnd	Rådhusrätter	
11 382	—	1 190	31 546	—	6 869	11 919	—	3 400	7 181	—	494	1
8 202	—	590	23 407	—	3 984	8 956	—	2 157	5 134	—	300	2
928	—	33	1 677	—	142	558	—	99	565	—	4	3
868	—	17	1 313	—	87	479	—	63	597	—	5	4
18 376	—	5 252	55 000	—	25 837	31 878	—	17 960	10 823	—	1 341	5
11 425	—	2 224	27 444	—	13 497	20 408	—	6 999	5 752	—	566	6
3 158	—	87	3 359	—	736	603	—	144	1 441	—	24	7
1 936	—	50	2 556	—	205	862	—	91	1 300	—	47	8
2	—	—	2	—	—	—	—	—	10	—	—	9
12	—	—	2	—	—	1	—	—	—	—	—	10
—	—	—	48	—	1	—	—	—	—	—	—	11
—	—	—	13	—	1	—	—	2	14	—	—	12
2 572	—	266	6 283	—	809	3 173	—	914	1 186	—	114	13
3 267	—	174	6 152	—	859	2 979	—	768	1 510	—	83	14
1	—	65	20	—	226	—	—	605	—	—	14	15
—	—	18	9	—	44	—	—	330	—	—	84	16
—	—	—	—	—	31	—	—	—	—	—	—	17
—	—	—	—	—	60	—	—	—	—	—	—	18
—	—	119	—	—	1 171	—	—	338	—	—	43	19
—	—	94	—	—	712	—	—	301	—	—	23	20
31	—	1	199	—	5	47	—	1	5	—	—	21
28	—	—	156	—	5	28	—	1	4	—	—	22
242	13	70	504	42	674	214	4	393	150	6	47	23
215	13	84	422	39	610	175	5	367	105	9	42	24
2 266	51	420	8 177	432	2 007	3 047	93	1 467	1 442	80	121	25
2 388	80	424	8 788	601	2 202	2 643	65	1 547	1 163	59	149	26
458	—	59	1 161	—	228	462	—	136	290	—	38	27
346	—	22	819	—	126	292	—	78	182	—	28	28
1	—	—	1	—	—	—	—	—	—	—	—	29
1	—	—	1	—	1	2	—	—	—	—	—	30
153	2	34	430	22	319	201	1	236	111	12	12	31
125	1	57	613	28	436	295	3	247	138	13	31	32
5 980	182	974	16 844	922	6 158	5 921	166	3 283	3 337	299	250	33
5 757	247	1 057	16 335	783	6 469	5 880	176	3 334	2 479	162	354	34
310	12	102	1 052	57	560	578	15	354	164	7	25	35
281	14	121	1 072	58	580	521	18	392	133	3	25	36
43	—	29	71	4	76	49	—	49	48	—	6	37
54	3	13	78	10	77	32	—	73	41	4	10	38
113	2	22	423	17	148	121	1	114	11	2	5	39
72	3	16	499	21	132	137	4	191	12	4	9	40
—	—	—	472	—	23	331	—	14	—	—	2	41
—	—	—	251	—	19	211	—	7	—	—	—	42
1	—	—	9	—	1	4	—	—	—	—	—	43
—	—	—	4	—	—	6	—	—	—	—	—	44
59	—	2	50	—	16	17	1	11	23	—	—	45
69	1	5	134	1	58	33	—	33	20	—	—	46
618	50	6	1 543	216	589	43	—	180	645	39	7	47
874	99	16	1 002	150	689	44	—	147	384	1	8	48

	1		2	3	4	5	6	7	8
	Mål och ärenden		Hela antalet mål och ärenden			Därav Svea			
						Stockholms stad	Övriga Svealand och Gotland		
			Härads-rätter	Därav v. sammantr. m. tre-mansnämnd	Råd-hus-rätter	Råd-hus-rätt	Härads-rätter	Därav v. sammantr. m. tre-mansnämnd	Råd-hus-rätter
1	Dödförklaring	1939	435	3	116	18	87	—	12
2		1940	392	3	91	17	76	—	11
3	Omyndighetsförklaring	1939	1 131	[1] 1	503	162	322	—	71
4		1940	1 024	—	515	153	274	—	55
5	Myndighetsförklaring	1939	85	—	85	39	30	—	10
6		1940	84	—	74	25	16	—	7
7	Antagande av adoptivbarn	1939	727	—	613	190	259	—	102
8		1940	709	—	592	158	228	—	88
9	Upphävande av adoptivförhållande	1939	7	—	8	2	2	—	1
10		1940	—	—	6	4	—	—	1
11	Kallelse å okända borgenärer	1939	605	29	670	307	209	19	72
12		1940	465	21	611	278	153	7	45
13	Avbrytande av preskription	1939	3	—	1	—	—	—	1
14		1940	1	—	1	—	1	—	—
15	Ansökningar enl. lagen om samäganderätt	1939	89	—	23	2	25	—	1
16		1940	51	—	19	6	13	—	5
17	Ansökningar enl. bolags- o. föreningslagarna	1939	17	—	44	11	2	—	5
18		1940	7	—	30	—	2	—	3
19	Ansökningar enl. lagen om förvaltning av bysamfälligheter	1939	143	—	2	—	41	—	—
20		1940	85	—	4	—	27	—	—
21	Avläggande av utmätningsed: a) på ansökan av gäldenär	1939	15	—	6	1	8	—	1
22		1940	—	—	3	1	—	—	—
23	b) » » » stat eller kommun	1939	5	—	34	1	—	—	—
24		1940	—	—	26	—	—	—	2
25	c) » » » annan borgenär	1939	37	—	119	80	15	—	5
26		1940	36	—	143	96	18	—	5
27	Sjöförklaring	1939	—	—	229	33	—	—	20
28		1940	—	—	317	54	—	—	15
29	Vittnesförhör: a) för dödsfalls skull	1939	2 803	129	2 633	909	913	38	419
30		1940	2 216	78	2 198	742	789	36	349
31	b) i mål, anhängigt vid annan inländsk domstol	1939	34	—	116	46	8	—	10
32		1940	26	—	116	55	5	—	9
33	c) i mål, anhängigt vid utländsk domstol	1939	16	—	47	27	8	—	2
34		1940	4	—	33	25	2	—	1
35	d) i ärende, handlagt av annan myndighet	1939	1	—	4	1	—	—	—
36		1940	2	—	10	6	—	—	1
37	Övriga ärenden, handlagda: a) av rätten	1939	5 216	65	5 650	[2] 2 557	1 422	43	565
38		1940	5 228	67	5 775	[3] 2 722	1 395	31	564
	b) » domare på landet:								
39	[1]) angående boskillnad utan samband med konkurs	1939	176	—	—	—	66	—	—
40		1940	164	—	—	—	61	—	—
41	[2]) angående boskillnad i samband med konkurs	1939	48	—	—	—	14	—	—
42		1940	64	—	—	—	7	—	—
43	[3]) andra	1939	1 529	—	—	—	453	—	—
44		1940	1 607	—	—	—	526	—	—
45	Summa	1939	395 040	4 075	171 817	51 686	123 639	1 198	27 309
46		1940	288 228	4 201	116 338	39 264	89 714	1 428	17 286
	Utfärdade gravationsbevis								
47	(inberäkn. påskrifter å föreredda handlingar)	1939	135 989	—	47 521	11 111	46 346	—	9 115
48		1940	90 751	—	29 919	7 745	30 333	—	5 397

[1]) Enligt särskilt bekräftad uppgift. — [2]) Därav ang. mantalsskrivning 1 455. — [3]) Därav ang. man-

9	10	11	12	13	14	15	16	17	18	19	20	1
vid domstolar under hovrätt												
Norrland			Göta hovrätt			Hovrätten över Skåne och Blekinge			Hovrätten för Övre Norrland			
Häradsrätter	Därav v. sammantr. m. tremansnämnd	Rådhusrätter	Häradsrätter	Därav v. sammantr. m. tremansnämnd	Rådhusrätter	Häradsrätter	Därav v. sammantr. m. tremansnämnd	Rådhusrätter	Häradsrätter	Därav v. sammantr. m. tremansnämnd	Rådhusrätter	
39	—	3	222	3	57	79	—	22	8	—	4	1
38	—	4	181	2	39	87	1	17	10	—	3	2
161	1	24	406	—	149	145	—	93	97	—	4	3
163	—	24	349	—	165	167	—	110	71	—	8	4
10	—	3	26	—	20	13	—	13	6	—	—	5
13	—	5	33	—	24	15	—	12	7	—	1	6
91	—	27	234	—	181	79	—	102	64	—	11	7
125	—	42	209	—	184	68	—	102	79	—	18	8
1	—	2	3	—	2	1	—	1	—	—	—	9
—	—	—	—	—	1	—	—	—	—	—	—	10
63	—	23	210	7	160	89	2	93	34	1	15	11
68	1	22	141	9	161	76	4	94	27	—	11	12
—	—	—	3	—	—	—	—	—	—	—	—	13
—	—	—	—	—	1	—	—	—	—	—	—	14
12	—	—	38	—	15	5	—	5	9	—	—	15
9	—	1	22	—	4	4	—	1	3	—	2	16
2	—	1	10	—	23	3	—	4	—	—	—	17
2	—	3	2	—	23	1	—	1	—	—	—	18
27	—	—	25	—	1	23	—	—	27	—	1	19
8	—	—	15	—	—	10	—	4	25	—	—	20
—	—	—	—	—	4	5	—	—	2	—	—	21
—	—	—	—	—	—	—	—	2	—	—	—	22
—	—	—	4	—	33	1	—	—	—	—	—	23
—	—	—	—	—	24	—	—	—	—	—	—	24
5	—	3	5	—	6	5	—	22	7	—	3	25
4	—	—	3	—	19	8	—	23	3	—	—	26
—	—	19	—	—	115	—	—	40	—	—	2	27
—	—	16	—	—	147	—	—	83	—	—	2	28
373	11	88	980	65	672	355	8	517	182	7	28	29
279	6	101	752	23	531	266	9	444	130	4	31	30
9	—	7	6	—	37	3	—	15	8	—	1	31
4	—	4	5	—	26	3	—	18	9	—	4	32
2	—	1	2	—	8	2	—	9	2	—	—	33
—	—	—	1	—	1	—	—	6	1	—	—	34
1	—	—	—	—	3	—	—	—	—	—	—	35
—	—	—	1	—	3	1	—	—	—	—	—	36
730	9	120	1 765	9	1 642	652	—	687	647	4	79	37
844	6	149	1 712	16	1 522	705	4	660	572	10	158	38
27	—	—	37	—	—	22	—	—	24	—	—	39
19	—	—	42	—	—	26	—	—	16	—	—	40
5	—	—	14	—	—	11	—	—	4	—	—	41
12	—	—	18	—	—	22	—	—	5	—	—	42
200	—	—	430	—	—	238	—	—	208	—	—	43
215	—	—	489	—	—	200	—	—	177	—	—	44
48 452	**333**	**9 052**	**133 291**	**1 796**	**49 754**	**60 897**	**291**	**31 321**	**28 761**	**457**	**2 695**	45
37 723	**474**	**5 353**	**95 045**	**1 741**	**33 728**	**45 643**	**289**	**18 705**	**20 103**	**269**	**2 002**	46
17 834	—	2 588	42 155	—	15 065	20 361	—	8 403	9 293	—	1 239	47
13 246	—	1 525	26 661	—	8 735	14 362	—	5 958	6 149	—	559	48

talsskrivning 1 640.

1		2	3	4	5	6	7	8	9	10	11	12	13	14	15
Län, domsagor, häradsrätter, rådhusrätter och polisdomstolar [2]) (Hr = häradsrätter, Rr = rådhusrätter och polisdomstolar)		Civila mål								Mål, i vilka vad anmälts	Kriminella mål				
		Före installelsen förfallna	Efter upptagandet avskrivna	därtill förlikn. jäml. R. P. 20: 2 av rätten stadfästa	Genom slutligt utslag eljest avgjorda: Tredskovis avdömda el. omedelbart medgivna: Växelmål	Genom slutligt utslag eljest avgjorda: Tredskovis avdömda el. omedelbart medgivna: Andra	Genom slutligt utslag eljest avgjorda: Övriga: Växelmål	Genom slutligt utslag eljest avgjorda: Övriga: Andra	Summa (av kol. 2—8)		Före installelsen förfallna	Efter upptagandet avskrivna	Till annan domstol förvista	Genom slutligt utslag avgjorda, redovisade i tab. 5: kol. 2—7	Genom slutligt utslag avgjorda, redovisade i tab. 5: kol. 8, 9
	Stockholms stad.														
1	Stockholms rådhusrätts 1:sta avdelning . 1939	177	69	—	—	2 112	—	464	**2 822**	21	—	—	—	—	6
2	1940	202	64	—	—	2 034	—	553	**2 853**	12	—	—	—	—	24
3	» » 2:dra avdelning . . . 1939	53	10	—	—	81	—	79	**223**	23	70	8	—	15	643
4	1940	65	27	—	—	135	—	80	**307**	34	78	21	—	18	220
5	» » 3:dje avdelning . . . 1939	970	93	1	680	219	67	201	**2 231**	189	11	5	—	7	86
6	1940	929	86	—	709	264	94	217	**2 299**	103	3	4	—	37	56
7	» » 4:de avdelning . . . 1939	530	71	—	—	216	—	170	**987**	85	59	23	1	326	69
8	1940	556	55	—	—	250	—	155	**1 016**	75	61	26	—	359	70
9	» » 5:te avdelning . . . 1939	495	61	—	—	248	1	177	**982**	94	73	11	3	384	72
10	1940	513	67	—	—	219	—	178	**977**	90	52	31	4	346	79
11	» » 6:te avdelning . . . 1939	479	60	1	—	209	—	168	**917**	89	94	12	—	328	61
12	1940	463	73	—	—	206	4	219	**965**	83	127	27	5	391	59
13	» » 7:de avdelning . . . 1939	467	61	—	1	201	1	202	**933**	97	21	9	—	204	372
14	1940	539	74	—	—	204	—	187	**1 004**	98	15	8	2	265	230
15	» » 8:de avdelning . . 1939	3	1	1	—	1	—	26	**32**	19	22	8	1	49	1 353
16	1940	3	4	—	—	3	—	27	**37**	25	70	6	1	54	1 222
17	» polisdomstol . . 1939	—	—	—	—	—	—	—	—	—	—	108	36	522	15 902
18	1940	—	—	—	—	—	—	—	—	—	—	57	9	396	11 306
19	Summa 1939	**3 174**	**426**	**3**	**681**	**3 287**	**69**	**1 487**	**9 127**	**617**	**350**	**184**	**41**	**1 835**	**18 564**
20	1940	**3 270**	**450**	**—**	**709**	**3 315**	**98**	**1 616**	**9 458**	**520**	**406**	**180**	**21**	**1 866**	**13 266**
	Stockholms län.														
21	Norra Roslags domsaga . . . 1939	59	5	—	3	33	—	28	**128**	7	12	1	—	34	277
22	1940	49	15	—	9	51	—	16	**140**	9	17	5	—	18	184
23	däravs: Frösåkers tingslag . 1939	16	2	—	1	6	—	12	**37**	4	4	—	—	16	100
24	1940	14	2	—	7	31	—	7	**61**	3	11	—	—	9	91
25	Väddö och Närdinghundra tingslag 1939	43	3	—	2	27	—	16	**91**	3	8	1	—	18	177
26	1940	35	13	—	2	20	—	9	**79**	6	6	5	—	9	93
27	Mellersta Roslags domsaga . . 1939	59	4	3	2	23	—	23	**114**	9	14	1	1	15	178
28	1940	59	3	—	2	33	—	11	**108**	1	9	7	—	13	81
29	Stockholms läns västra domsaga 1939	75	4	1	9	47	1	28	**165**	11	19	4	—	35	220
30	1940	67	2	1	7	49	—	55	**181**	7	22	1	—	30	210
31	Södra Roslags domsaga . . . 1939	62	35	—	25	318	2	178	**620**	51	26	13	—	167	1 907
32	1940	260	7	5	20	285	3	165	**745**	62	80	2	—	162	1 306
33	Sollentuna och Färentuna domsaga 1939	201	31	—	13	178	2	75	**500**	32	93	7	—	102	1 524
34	1940	226	27	2	13	196	—	83	**547**	32	95	7	—	95	1 253
35	Södertörns domsaga 1939	198	9	—	18	180	—	100	**505**	13	43	11	—	157	1 440
36	1940	220	10	1	12	217	—	90	**550**	30	74	12	1	101	827
37	Södertälje rådhusrätt 1939	52	3	2	18	37	—	28	**140**	10	1	2	—	57	441
38	1940	57	5	—	11	65	2	23	**163**	6	2	2	—	54	419
39	Vaxholms » 1939	5	—	—	1	6	—	7	**19**	1	4	1	—	12	74
40	1940	8	1	—	4	8	1	4	**26**	—	5	1	—	16	40
41	Norrtälje » 1939	25	1	—	23	6	—	3	**58**	—	—	—	—	18	122
42	1940	25	1	—	19	7	3	2	**57**	4	—	1	—	13	136
43	Sigtuna » 1939	9	1	—	5	2	—	3	**20**	—	—	—	—	6	82
44	1940	3	—	—	2	5	—	—	**10**	—	—	1	—	7	27
45	Summa Hr 1939	**654**	**88**	**4**	**70**	**779**	**5**	**432**	**2 032**	**123**	**207**	**37**	**1**	**510**	**5 546**
46	1940	**881**	**64**	**9**	**63**	**831**	**3**	**420**	**2 271**	**141**	**297**	**34**	**1**	**419**	**3 861**
47	» Rr 1939	**91**	**5**	**2**	**47**	**51**	—	**41**	**237**	**11**	**5**	**3**	—	**93**	**719**
48	1940	**93**	**7**	—	**36**	**85**	**6**	**29**	**256**	**10**	**7**	**5**	—	**90**	**622**

[1]) Se noter sid. 2 och 12. — [2]) Uppgifterna i kol. 18 avse lagsökningsdomare. — [3]) Ärenden ang. lösöreköp hand-

16	17	18	19	20	21	22	23	24	25	26	27	28	29	30	31	32	33	34	1
			Konkurser och konkursärenden				Andra ärenden												
Summa (av kol. 11—15)	Bötesförvandlingsmål	Lagsökning och handräckning för fordran	Upphörda konkurser	Förfallna, ej upptagna el. avslutade konkursär.	Andra konkursärenden	Ackordsförh. utan konkurs	Lagfart	Inteckning, tomträtt och vattenfallsrätt	Övriga inskrivningsärenden	Förmynderskap el. godmanskap	Äktenskapsförord	Inregistrering av bouppteckning	Testamentsbevakning	Lösöreköp	Omyndighets- el. myndighetsförklaring	Övriga	Summa (av kol. 23—32)	Antal gravationsbevis	
6	—	—	—	—	—	—	1 792	34 992	564	2 133	1 092	6 030	587	—	191	1 338	48 719	11 111	1
24	—	—	—	—	—	—	1 008	23 472	489	2 122	1 011	6 067	557	—	178	1 290	36 194	7 745	2
736	14	—	370	2 181	115	—	—	—	—	—	—	—	—	—	—	551	551	—	3
337	38	—	345	1 949	137	—	—	—	—	—	—	—	—	—	—	556	556	—	4
109	—	—	—	—	—	—	—	—	—	—	—	—	—	—	10	68	78	—	5
100	—	—	—	—	—	—	—	—	—	—	—	—	—	—	—	76	76	—	6
478	2	—	—	—	—	—	—	—	—	—	—	—	—	—	—	99	99	—	7
516	22	—	—	—	—	—	—	—	—	—	—	—	—	—	—	96	96	—	8
543	4	—	—	—	—	—	—	—	—	—	—	—	—	—	—	345	345	—	9
512	6	—	—	—	—	—	—	—	—	—	—	—	—	—	—	294	294	—	10
495	5	—	—	—	—	—	—	—	—	—	—	—	—	—	—	329	329	—	11
609	22	—	—	—	—	—	—	—	—	—	—	—	—	—	—	274	274	—	12
606	67	—	—	—	—	—	—	—	—	—	—	—	—	—	—	91	91	—	13
520	93	—	—	—	—	—	—	—	—	—	—	—	—	—	—	123	123	—	14
1 433	4	—	—	—	—	—	—	—	—	—	—	—	—	—	—	19	19	—	15
1 353	30	—	—	—	—	—	—	—	—	—	—	—	—	—	—	11	11	—	16
16 568	93	—	—	—	—	—	—	—	—	—	—	—	—	—	—	[4])1455	1 455	—	17
11 768	239	—	—	—	—	—	—	—	—	—	—	—	—	—	—	[4])1640	1 640	—	18
20 974	189	5 562	370	2 181	115	—	1 792	34 992	564	2 133	1 092	6 030	587	[3])—	201	4 295	51 686	11 111	19
15 739	450	6 302	345	1 949	137	—	1 008	23 472	489	2 122	1 011	6 067	557	—	178	4 360	39 264	7 745	20
324	—	44	3	2	3	—	688	752	104	205	8	325	45	1	10	155	2 293	794	21
224	—	48	2	2	1	—	522	608	74	152	5	355	36	—	10	107	1 869	462	22
120	—		1	2	1	—	254	283	33	56	5	136	19	—	2	74	862	318	23
111	—		1	1	—	—	208	243	30	58	1	141	16	—	5	43	745	185	24
204	—		2	—	2	—	434	469	71	149	3	189	26	1	8	81	1 431	476	25
113	—		1	1	1	—	314	365	44	94	4	214	20	—	5	64	1 124	277	26
209	2	33	1	3	3	—	488	542	88	81	2	198	26	1	3	99	1 528	536	27
110	3	45	2	4	2	—	449	383	136	73	4	220	22	2	7	85	1 381	504	28
278	1	85	7	6	4	—	406	1 186	179	83	4	201	12	3	5	122	2 201	1 015	29
263	4	99	1	2	1	—	390	858	154	72	3	193	17	4	7	53	1 751	585	30
2 113	5	628	48	68	110	—	3 447	7 181	2 185	354	87	582	41	14	19	410	14 320	6 378	31
1 550	29	792	46	76	16	—	2 264	5 508	670	333	74	697	70	12	11	398	10 037	4 053	32
1 726	5	285	27	37	6	—	1 485	5 100	449	251	50	372	29	6	6	253	8 001	3 620	33
1 450	13	326	27	47	14	—	881	2 456	760	256	43	444	29	5	6	443	5 323	2 021	34
1 651	6	331	19	14	—	—	2 844	8 531	365	143	57	539	30	12	12	113	12 646	6 051	35
1 015	8	367	14	34	—	—	1 891	5 020	675	450	47	638	41	5	12	221	9 000	3 517	36
501	2	52	2	5	4	—	316	910	54	61	8	161	26	1	3	162	1 702	637	37
477	6	47	1	2	4	—	162	560	28	58	18	183	13	—	6	128	1 156	333	38
91	—	6	—	—	—	—	43	143	15	11	3	23	2	—	—	21	261	130	39
62	1	15	1	—	—	—	31	62	15	10	6	26	2	—	—	15	167	110	40
140	2	8	2	—	—	—	105	249	6	28	7	83	9	—	1	24	512	226	41
150	—	11	3	1	3	—	61	88	7	42	7	57	13	—	3	41	319	156	42
88	—	—	1	—	2	—	40	166	3	5	3	12	3	—	—	20	252	32	43
35	—	—	—	—	—	—	24	77	3	2	—	12	1	—	1	20	140	28	44
6 301	19	1 406	105	130	126	—	9 358	23 292	3 370	1 117	208	2 217	183	37	55	1 152	40 989	18 394	45
4 612	57	1 677	92	165	34	—	6 397	14 833	2 469	1 336	176	2 547	215	28	53	1 307	29 361	11 142	46
820	4	66	5	5	6	—	504	1 468	78	105	21	279	40	1	4	227	2 727	1 025	47
724	7	73	5	3	7	—	278	787	53	112	31	278	29	—	10	204	1 782	627	48

läggas i Stockholms stad å överståthållarämbetets kansli. — [4]) Ang. mantalsskrivning.

	1		2	3	4	5	6	7	8	9	10	11	12	13	14	15
	Län, domsagor, häradsrätter, rådhusrätter och polisdomstolar (Hr = häradsrätter, Rr = rådhusrätter och polisdomstolar)		Civila mål								Mål, i vilka vad anmälts	Kriminella mål				
			Före installelsen förfallna	Efter upptagandet avskrivna	därf förlikn. jämf. R. B. 20: 2 av rätten stadfästs	Genom slutligt utslag eljest avgjorda				Summa (av kol. 2—8)		Före installelsen förfallna	Efter upptagandet avskrivna	Till annan domstol förvista	Genom slutligt utslag avgjorda, redovisade i tab. 5	
						Tredskovis avdömda el. omedelbart medgivna		Övriga								
						Växelmål	Andra	Växelmål	Andra						kol. 2—7	kol. 8, 9
	Uppsala län.															
1	Uppsala läns södra domsaga	1939	155	9	—	3	69	—	52	**288**	17	62	4	—	57	736
2		1940	85	4	2	5	73	—	26	**195**	7	23	4	—	34	478
3	därav: Trögds tingslag	1939	80	7	—	—	28	—	20	**135**	4	13	1	—	23	387
4		1940	38	3	—	2	37	—	11	**91**	4	1	3	—	17	72
5	Tiunda »	1939	75	2	—	3	41	—	32	**153**	13	49	3	—	34	349
6		1940	47	1	2	3	36	—	15	**104**	3	22	1	—	17	406
7	Uppsala läns norra domsaga	1939	86	2	—	3	63	—	68	**222**	29	17	1	—	46	455
8		1940	70	—	2	6	50	—	21	**149**	5	10	3	1	51	257
9	Uppsala rådhusrätt	1939	108	7	1	60	83	5	33	**297**	6	21	12	—	86	798
10		1940	124	11	—	43	106	1	26	**311**	5	29	9	1	117	662
11	Enköpings »	1939	34	—	—	13	24	1	6	**78**	—	—	3	—	16	158
12		1940	32	—	—	10	16	1	1	**60**	1	1	3	—	32	133
13	Summa Hr	1939	**241**	**11**	—	**6**	**132**	—	**120**	**510**	**46**	**79**	**5**	—	**103**	**1 191**
14		1940	**155**	**4**	**4**	**11**	**123**	—	**47**	**344**	**12**	**33**	**7**	**1**	**85**	**735**
15	» Rr	1939	**142**	**7**	**1**	**73**	**107**	**6**	**39**	**375**	**6**	**21**	**15**	—	**102**	**956**
16		1940	**156**	**11**	—	**53**	**122**	**2**	**27**	**371**	**6**	**30**	**12**	**1**	**149**	**795**
	Södermanlands län.															
17	Nyköpings domsaga	1939	52	5	2	3	35	—	25	**122**	7	24	1	—	38	382
18		1940	37	3	1	3	46	—	27	**117**	6	34	1	—	46	354
19	därav: Jönåkers, Rönö och Hölebo tingslag	1939	37	3	1	2	31	—	17	**91**	4	19	1	—	29	272
20		1940	32	1	—	2	37	—	24	**96**	6	33	1	—	39	272
21	Daga tingslag	1939	15	2	1	1	4	—	8	**31**	3	5	—	—	9	110
22		1940	5	2	1	1	9	—	3	**21**	—	1	—	—	7	82
23	Livgedingets domsaga	1939	55	5	—	2	29	—	21	**112**	3	18	2	—	38	249
24		1940	71	5	—	5	29	—	20	**130**	4	17	—	—	18	237
25	därav: Åkers och Selebo tingslag	1939	32	2	—	1	13	—	10	**58**	1	6	2	—	18	109
26		1940	49	4	—	4	15	—	8	**80**	2	3	—	—	13	114
27	Rekarne tingslag	1939	23	3	—	1	16	—	11	**54**	2	12	—	—	20	140
28		1940	22	1	—	1	14	—	12	**50**	2	14	—	—	5	123
29	Oppunda och Villåttinge domsaga	1939	82	4	1	12	84	—	32	**215**	7	29	1	—	53	516
30		1940	100	9	—	7	69	—	39	**224**	9	7	4	—	40	391
31	därav: Villåttinge tingslag	1939	21	1	—	1	26	—	13	**62**	3	10	—	—	16	108
32		1940	26	2	—	1	21	—	12	**62**	2	2	—	—	13	94
33	Oppunda »	1939	61	3	1	11	58	—	19	**153**	4	19	1	—	37	408
34		1940	74	7	—	6	48	—	27	**162**	7	5	4	—	27	297
35	Nyköpings rådhusrätt	1939	40	1	—	14	34	2	12	**103**	4	1	—	—	33	211
36		1940	95	1	—	21	40	1	8	**166**	—	1	5	—	26	359
37	Eskilstuna »	1939	117	6	—	28	91	1	30	**273**	9	6	—	—	53	74
38		1940	106	4	—	21	86	—	15	**232**	6	4	1	—	67	42
39	» polisdomstol[1])	1939	—	—	—	—	—	—	—	—	—	—	—	2	9	557
40		1940	—	—	—	—	—	—	—	—	—	—	1	—	—	645
41	Torshälla rådhusrätt	1939	10	—	—	—	1	—	1	**12**	—	—	—	—	6	39
42		1940	5	—	—	—	8	—	3	**16**	—	—	1	—	4	24
43	Strängnäs »	1939	7	—	—	11	8	2	6	**34**	—	—	—	—	9	164
44		1940	4	2	1	9	8	—	9	**33**	—	—	—	—	4	238
45	Mariefreds »	1939	3	—	—	3	2	—	2	**10**	—	—	—	—	2	7
46		1940	3	—	—	3	4	—	—	**10**	—	—	1	—	2	17
47	Trosa »	1939	6	1	—	7	2	—	1	**17**	1	—	—	—	11	39
48		1940	2	—	—	1	1	—	3	**7**	1	1	2	—	2	28

[1]) För tiden före den 1 juli 1939 poliskammare med domsrätt.

16	17	18	19	20	21	22	23	24	25	26	27	28	29	30	31	32	33	34	1
			Konkurser och konkursärenden				Andra ärenden												
Summa (av kol. 11—15)	Bötesförrandlingsmål	Lagsökning och handräckning för fordran	Upphörda konkurser	Förfallna, ej uppfagna el. avslagna konkurs- el. urarvaansökningar	Andra konkurs-ärenden	Ackordsförh. utan konkurs	Lagfart	Inteckning, tomträtt och vattenfallsrätt	Övriga inskrivnings-ärenden	Förmynderskap el. godmanskap	Äktenskapsförord	Inregistrering av bouppteckning	Testamentsbevakning	Lösöreköp	Omyndighets- el. myndighetsförklaring	Övriga	Summa (av kol. 23—32)	Antal gravationsbevis	
859	3	92	7	5	6	—	782	2 153	190	153	10	426	25	1	10	202	3 952	1 319	1
539	6	131	10	4	5	—	612	1 159	274	161	13	456	36	—	15	188	2 914	1 046	2
424	—		2	—	2	—	329	824	70	73	2	211	16	1	5	113	1 644	565	3
93	2		5	1	—	—	241	546	90	64	7	243	16	—	5	98	1 310	419	4
435	3		5	5	4	—	453	1 329	120	80	8	215	9	—	5	89	2 308	754	5
446	4		5	3	5	—	371	613	184	97	6	213	20	—	10	90	1 604	627	6
519	2	64	8	3	9	—	811	1 414	216	248	7	621	38	2	17	241	3 615	1 138	7
322	4	90	8	4	—	—	570	814	342	177	9	613	31	2	7	194	2 759	663	8
917	12	100	10	7	8	—	295	1 887	39	167	53	413	45	4	11	165	3 079	780	9
818	7	102	6	12	2	—	104	847	40	155	40	407	56	5	9	173	1 836	525	10
177	—	7	—	—	1	—	106	194	—	26	6	66	11	2	1	30	442	153	11
169	—	7	1	—	—	—	85	134	3	21	1	81	11	—	4	33	373	96	12
1 378	5	156	15	8	15	—	1 593	3 567	496	401	17	1 047	63	3	27	443	7 567	2 457	13
861	10	221	18	8	5	—	1 182	1 973	616	338	22	1 069	67	2	22	382	5 673	1 709	14
1 094	12	107	10	7	9	—	401	2 081	39	193	59	479	56	6	12	195	3 521	933	15
987	7	109	7	12	2	—	189	981	43	176	41	488	67	5	13	206	2 209	621	16
445	3	57	6	—	—	—	706	1 306	74	126	10	467	25	1	11	201	2 927	1 240	17
435	1	91	8	2	4	—	476	1 025	51	51	6	458	18	4	9	93	2 191	775	18
321	—		4	—	—	—	561	1 075	58	101	5	378	19	1	9	159	2 366	934	19
345	1		8	—	4	—	340	857	37	40	3	351	11	4	9	71	1 723	623	20
124	3		2	—	—	—	145	231	16	25	5	89	6	—	2	42	561	306	21
90	—		—	2	—	—	136	168	14	11	3	107	7	—	—	22	468	152	22
307	3	63	3	4	2	—	711	1 000	139	94	7	346	25	1	3	215	2 541	1 025	23
272	1	51	3	5	—	—	579	1 124	82	135	8	345	30	—	3	133	2 439	745	24
135	—		—	1	—	—	262	357	61	47	3	133	7	—	3	93	966	366	25
130	—		—	—	—	—	216	358	8	50	4	114	14	—	1	49	814	247	26
172	3		3	3	2	—	449	643	78	47	4	213	18	1	—	122	1 575	659	27
142	1		3	5	—	—	363	766	74	85	4	231	16	—	2	84	1 625	498	28
599	4	59	7	14	5	—	935	2 102	192	178	24	586	44	3	23	223	4 310	1 806	29
442	4	84	3	—	—	—	627	1 232	114	143	13	538	41	6	4	171	2 889	1 140	30
134	—		1	2	—	—	285	524	73	51	8	179	14	—	10	99	1 243	593	31
109	—		1	—	—	—	202	400	38	46	1	150	15	1	1	56	910	380	32
465	4		6	12	5	—	650	1 578	119	127	16	407	30	3	13	124	3 067	1 213	33
333	4		2	—	—	—	425	832	76	97	12	388	26	5	3	115	1 979	760	34
245	—	21	2	5	4	—	106	509	21	41	17	158	16	—	3	67	938	250	35
391	—	42	4	2	2	—	49	222	21	38	5	135	5	3	1	48	527	154	36
133	4	67	9	7	23	—	399	1 491	16	101	36	321	13	6	4	77	2 464	953	37
114	6	93	16	14	54	—	247	695	34	116	33	335	21	2	9	67	1 559	694	38
568	—	—	—	—	—	—	—	—	—	—	—	—	—	—	—	—	—	—	39
646	6	—	—	—	—	—	—	—	—	—	—	—	—	—	—	—	—	—	40
45	—	5	—	—	—	—	35	72	8	2	—	27	3	—	—	9	156	88	41
29	—	4	—	—	—	—	17	105	9	5	2	19	1	—	—	6	164	29	42
173	—	2	1	—	2	—	94	120	11	23	5	66	15	—	1	25	360	81	43
242	—	6	—	—	—	—	53	63	9	16	5	50	10	2	—	22	230	52	44
9	—	—	1	—	—	—	32	55	1	8	—	19	7	—	1	7	130	58	45
20	—	4	—	—	—	—	30	22	7	2	—	18	2	1	—	13	95	39	46
50	—	7	—	—	—	—	42	60	11	6	—	13	1	—	—	8	141	65	47
33	—	1	—	—	—	—	17	14	6	1	1	11	2	—	—	11	63	21	48

	1		2	3	4	5	6	7	8	9	10	11	12	13	14	15
	Län, domsagor, häradsrätter, rådhusrätter och polisdomstolar (Hr = häradsrätter, Rr = rådhusrätter och polisdomstolar)		Civila mål								Mål, i vilka vad anmälts	Kriminella mål				
			Före inställelsen förfallna	Efter upptagandet avskrivna	däri förlikn. jäml. R. B. 20: 2 av rätten stadfästs	Genom slutligt utslag eljest avgjorda: Tredskovis avdömda el. omedelbart medgivna: Växelmål	Genom slutligt utslag eljest avgjorda: Tredskovis avdömda el. omedelbart medgivna: Andra	Genom slutligt utslag eljest avgjorda: Övriga: Växelmål	Genom slutligt utslag eljest avgjorda: Övriga: Andra	Summa (av kol. 2—8)		Före inställelsen förfallna	Efter upptagandet avskrivna	Till annan domstol förvista	Genom slutligt utslag avgjorda, redovisade i tab. 5: kol. 2—7	Genom slutligt utslag avgjorda, redovisade i tab. 5: kol. 8, 9
1	Summa Hr	1939	189	14	3	17	148	—	78	449	17	71	4	—	120	1 147
2		1940	208	17	1	15	144	—	86	471	19	58	5	—	104	982
3	» Rr	1939	183	8	—	63	138	5	52	449	14	7	—	2	123	1 091
4		1940	215	7	1	55	147	1	38	464	7	6	11	—	105	1 353
	Gotlands län.															
5	Gotlands norra domsaga	1939	64	—	—	3	64	1	28	160	2	9	4	—	61	353
6		1940	100	3	1	3	99	—	27	233	5	3	5	2	36	208
7	» södra »	1939	60	—	—	—	36	—	11	107	—	16	3	—	21	206
8		1940	78	4	—	3	76	1	14	176	3	10	1	1	22	131
9	Visby rådhusrätt	1939	56	2	—	84	84	2	31	259	8	—	4	—	51	430
10		1940	68	4	—	80	47	2	31	232	9	—	1	1	52	368
11	Summa Hr	1939	124	—	—	3	100	1	39	267	2	25	7	—	82	559
12		1940	178	7	1	6	175	1	41	409	8	13	6	3	58	339
13	» Rr	1939	56	2	—	84	84	2	31	259	8	—	4	—	51	430
14		1940	68	4	—	80	47	2	31	232	9	—	1	1	52	368
	Värmlands län.															
15	Östersysslets domsaga	1939	43	3	—	3	38	—	28	115	8	2	1	—	44	433
16		1940	39	4	1	4	32	—	22	102	3	9	4	—	39	342
17	därav: Färnebo tingslag	1939	14	1	—	1	19	—	15	50	2	2	1	—	20	184
18		1940	17	—	—	3	15	—	7	42	—	1	4	—	24	112
19	Ölme, Visnums och Väse tingslag	1939	29	2	—	2	19	—	13	65	6	—	—	—	24	249
20		1940	22	4	1	1	17	—	15	60	3	8	—	—	15	230
21	Mellansysslets domsaga	1939	96	2	—	1	64	—	20	183	3	19	—	—	40	412
22		1940	57	5	—	3	58	1	19	143	4	38	5	—	44	530
23	Södersysslets »	1939	35	—	—	5	38	—	17	95	4	3	2	—	21	280
24		1940	32	3	4	8	18	—	13	78	1	8	—	—	22	316
25	därav: Näs tingslag	1939	18	—	—	4	29	—	13	64	3	2	1	—	9	210
26		1940	24	2	3	8	14	—	11	62	—	3	—	—	14	224
27	Gillbergs »	1939	17	—	—	1	9	—	4	31	1	1	1	—	12	70
28		1940	8	1	1	—	4	—	2	16	1	5	—	—	8	92
29	Nordmarks domsaga	1939	26	—	—	1	17	—	13	57	4	3	1	—	23	181
30		1940	21	3	—	1	14	—	14	53	1	3	—	—	20	111
31	Jösse »	1939	66	5	—	18	45	2	63	199	3	4	2	—	50	604
32		1940	70	4	—	11	64	—	30	179	5	1	14	—	48	621
33	Fryksdals »	1939	54	6	—	4	34	1	28	127	9	22	2	—	46	539
34		1940	65	3	—	2	35	2	38	145	5	56	1	—	42	504
35	därav: Fryksdals nedre tingslag	1939	39	5	—	1	15	1	21	82	6	11	1	—	17	356
36		1940	48	3	—	—	20	1	18	90	—	21	1	—	24	244
37	Fryksdals övre tingslag	1939	15	1	—	3	19	—	7	45	3	11	1	—	29	183
38		1940	17	—	—	2	15	1	20	55	5	35	—	—	18	260
39	Älvdals och Nyeds domsaga	1939	70	5	—	4	51	—	36	166	4	29	7	1	65	471
40		1940	53	6	3	3	54	—	34	153	5	38	3	1	33	382
41	därav: Älvdals övre tingslag	1939	29	3	—	1	10	—	13	56	2	19	3	—	30	162
42		1940	16	4	2	—	7	—	14	43	2	24	1	—	13	149
43	Älvdals nedre tingslag	1939	22	—	—	2	29	—	16	69	2	10	4	1	29	268
44		1940	24	2	—	2	39	—	12	79	1	12	2	—	18	201
45	Nyeds tingslag	1939	19	2	—	1	12	—	7	41	—	—	—	—	6	41
46		1940	13	—	1	1	8	—	8	31	2	2	—	1	2	32

16	17	18	19	20	21	22	23	24	25	26	27	28	29	30	31	32	33	34	
			Konkurser och konkursärenden				Andra ärenden												
Summa (av kol. 11—15)	Bötesförvandlingsmål	Lagsökning och handräckning för fordran	Upphörda konkurser	Förfallna, ej upptagna el. avslutade konkurser el. uraravansökningar	Andra konkursärenden	Ackordsförh. utan konkurs	Lagfart	Intecknings, tomträtt och vattenfallsrätt	Övriga inskrivningsärenden	Förmynderskap el. godmanskap	Äktenskapsförord	Inregistrering av bouppteckning	Testamentsbevakning	Lösöreköp	Omyndighets- el. myndighetsförklaring	Övriga	Summa (av kol. 23—32)	Antal gravationsbevis	
1 351	10	179	16	18	7	—	2 352	4 408	405	398	41	1 399	94	5	37	639	9 778	4 071	1
1 149	6	226	14	7	4	—	1 682	3 381	247	329	27	1 341	89	10	16	397	7 519	2 660	2
1 223	4	102	13	12	29	—	708	2 307	68	181	58	604	55	6	9	193	4 189	1 495	3
1 475	12	150	20	16	56	—	413	1 121	86	178	46	568	41	8	10	167	2 638	989	4
427	1	80	1	3	—	—	683	1 011	72	121	5	268	12	4	6	62	2 244	859	5
254	5	75	4	3	4	—	470	695	62	94	6	241	16	5	5	60	1 654	468	6
246	—	57	4	3	4	—	480	855	80	177	2	241	18	1	10	101	1 965	596	7
165	2	74	1	—	2	—	338	556	94	237	4	259	24	2	7	142	1 663	406	8
485	12	62	2	3	4	—	244	676	20	43	7	112	15	5	3	63	1 188	556	9
422	13	47	9	3	6	—	136	424	42	42	11	111	9	—	1	66	842	253	10
673	1	137	5	6	4	—	1 163	1 866	152	298	7	509	30	5	16	163	4 209	1 455	11
419	7	149	5	3	6	—	808	1 251	156	331	10	500	40	7	12	202	3 317	874	12
485	12	62	2	3	4	—	244	676	20	43	7	112	15	5	3	63	1 188	556	13
422	13	47	9	3	6	—	136	424	42	42	11	111	9	—	1	66	842	253	14
480	2	52	3	—	6	—	553	931	308	163	4	381	23	9	13	64	2 449	824	15
394	2	50	5	2	—	—	441	348	275	163	6	438	25	6	9	69	1 780	819	16
207	1		—	—	2	—	156	343	103	68	1	167	7	5	8	16	874	219	17
141	—		3	1	—	—	104	109	69	62	3	184	10	3	4	33	581	322	18
273	1		3	—	4	—	397	588	205	95	3	214	16	4	5	48	1 575	605	19
253	2		2	1	—	—	337	239	206	101	3	254	15	3	5	36	1 199	497	20
471	—	51	7	4	4	—	811	918	158	183	10	525	33	11	7	101	2 757	1 015	21
617	3	58	12	6	6	—	556	606	108	192	10	448	28	3	8	119	2 078	616	22
306	—	40	4	4	2	—	662	754	143	351	8	310	32	1	7	133	2 401	1 139	23
346	—	67	6	6	3	—	774	500	132	216	11	276	20	1	4	111	2 045	1 022	24
222	—		4	4	2	—	329	509	84	162	7	147	15	1	3	98	1 355	736	25
241	—		6	5	1	—	250	247	62	89	9	141	10	—	1	76	885	721	26
84	—		—	—	—	—	333	245	59	189	1	163	17	—	4	35	1 046	403	27
105	—		—	1	2	—	524	253	70	127	2	135	10	1	3	35	1 160	301	28
208	—	25	4	1	5	—	701	502	49	228	1	252	23	2	3	79	1 840	395	29
134	—	25	5	—	3	—	524	235	56	192	7	215	18	1	5	74	1 327	247	30
660	7	73	5	9	2	—	839	1 316	276	410	14	358	40	2	13	122	3 390	855	31
684	9	64	17	5	11	—	602	389	169	400	13	336	33	1	16	95	2 054	456	32
609	12	48	3	3	2	—	977	877	65	283	8	471	55	3	14	195	2 948	701	33
603	5	55	7	2	7	—	666	365	64	330	13	416	42	1	10	122	2 029	416	34
385	2		1	2	2	—	.	.	.	183	6	299	43	3	9	132	.	.	35
290	2		2	—	2	—	.	.	.	219	5	268	30	1	3	67	.	.	36
224	10		2	1	—	—	.	.	.	100	2	172	12	—	5	63	.	.	37
313	3		5	2	5	—	.	.	.	111	8	148	12	—	7	55	.	.	38
573	2	63	7	6	2	—	710	577	73	181	9	313	28	2	8	83	1 984	712	39
457	6	59	8	2	9	—	471	375	60	119	12	258	29	2	6	78	1 410	494	40
214	1		3	3	1	—	270	209	25	61	3	80	12	—	2	30	692	209	41
187	1		2	—	3	—	147	136	18	36	2	55	10	1	2	27	434	140	42
312	1		2	3	1	—	312	275	40	94	6	172	13	1	3	37	953	362	43
233	5		3	1	3	—	239	149	32	63	9	139	12	—	2	35	680	246	44
47	—		2	—	—	—	128	93	8	26	—	61	3	1	3	16	339	141	45
37	—		3	1	3	—	85	90	10	20	1	64	7	1	2	16	296	108	46

	1		2	3	4	5	6	7	8	9	10	11	12	13	14	15
	Län, domsagor, häradsrätter, rådhusrätter och polisdomstolar (Hr = häradsrätter, Rr = rådhusrätter och polisdomstolar)		Civila mål								Mål, i vilka vad anmälts	Kriminella mål				
			Före inställelsen förfallna	Efter upptagandet avskrivna	därtill förlikn. jäml. R. B. 20:2 av rätten stadfästa	Genom slutligt utslag eljest avgjorda: Tredskovis avdömda el. omedelbart medgivna: Växelmål	Genom slutligt utslag eljest avgjorda: Tredskovis avdömda el. omedelbart medgivna: Andra	Genom slutligt utslag eljest avgjorda: Övriga: Växelmål	Genom slutligt utslag eljest avgjorda: Övriga: Andra	Summa (av kol. 2—8)		Före inställelsen förfallna	Efter upptagandet avskrivna	Till annan domstol förvista	Genom slutligt utslag avgjorda, redovisade i tab. 5: kol. 2—7	Genom slutligt utslag avgjorda, redovisade i tab. 5: kol. 8, 9
1	Karlstads rådhusrätt	1939	113	11	—	55	82	2	38	301	9	—	12	—	106	1 216
2		1940	133	12	—	46	72	1	32	296	8	—	20	1	114	1 324
3	Kristinehamns »	1939	27	2	—	16	35	—	14	94	2	—	2	—	20	404
4		1940	59	4	—	30	31	3	13	140	3	—	—	—	18	378
5	Filipstads »	1939	21	—	—	18	7	1	9	56	4	3	—	—	15	262
6		1940	18	—	—	19	18	2	6	63	3	5	4	—	21	203
7	Summa Hr	1939	**390**	**21**	—	**36**	**287**	**3**	**205**	**942**	**35**	**82**	**15**	**1**	**289**	**2 920**
8		1940	**337**	**28**	**8**	**32**	**275**	**3**	**170**	**853**	**24**	**153**	**27**	**1**	**248**	**2 806**
9	» Rr	1939	**161**	**13**	—	**89**	**124**	**3**	**61**	**451**	**15**	**3**	**14**	—	**141**	**1 882**
10		1940	**210**	**16**	—	**95**	**121**	**6**	**51**	**499**	**14**	**5**	**24**	**1**	**153**	**1 905**
	Örebro län.															
11	Östernärkes domsaga	1939	37	2	—	—	47	—	21	**107**	5	9	—	1	35	280
12		1940	56	1	—	1	27	—	22	**107**	4	9	—	1	33	137
13	därav: Glanshammars och	1939	23	1	—	—	35	—	17	**76**	3	6	—	1	20	206
14	Örebro tingslag	1940	30	1	—	1	19	—	17	**68**	2	7	—	1	19	93
15	Askers och Skölle-	1939	14	1	—	—	12	—	4	**31**	2	3	—	—	15	74
16	rsta tingslag	1940	26	—	—	—	8	—	5	**39**	2	2	—	—	14	44
17	Västernärkes domsaga	1939	127	—	—	6	71	—	22	**226**	3	7	1	—	51	480
18		1940	111	3	—	5	60	—	22	**201**	6	—	6	—	27	312
19	därav: Hallsbergs tingslag	1939	101	—	—	5	48	—	18	**172**	1	6	1	—	27	366
20		1940	84	2	—	4	47	—	17	**154**	6	—	4	—	17	269
21	Edsbergs »	1939	26	—	—	1	23	—	4	**54**	2	1	—	—	24	114
22		1940	27	1	—	1	13	—	5	**47**	—	—	2	—	10	43
23	Nora domsaga	1939	73	7	—	6	115	2	27	**230**	5	45	2	—	80	887
24		1940	109	7	—	23	157	—	33	**329**	3	65	5	—	118	1 470
25	därav: Karlskoga tingslag	1939	68	7	—	6	83	2	23	**189**	5	39	1	—	62	778
26		1940	98	6	—	23	136	—	29	**292**	3	57	5	—	100	1 359
27	Nora »	1939	5	—	—	—	32	—	4	**41**	—	6	1	—	18	109
28		1940	11	1	—	—	21	—	4	**37**	—	8	—	—	18	111
29	Lindes domsaga	1939	40	4	—	2	34	—	19	**99**	2	6	—	—	35	285
30		1940	43	4	—	3	25	—	6	**81**	1	2	2	—	16	158
31	Örebro rådhusrätts 1:sta avdel-	1939	185	23	—	74	199	3	66	**550**	12	—	—	—	—	6
32	ning[1])	1940	226	14	2	68	189	4	70	**573**	28	—	—	—	—	—
33	» » 2:dra avdel-	1939	—	—	—	—	—	—	—	—	—	2	8	—	116	795
34	ning	1940	—	—	—	—	—	—	—	—	—	1	8	—	97	929
35	Askersunds rådhusrätt	1939	8	1	—	1	1	1	7	**19**	2	1	—	1	10	80
36		1940	2	5	—	1	2	—	2	**12**	1	—	—	—	4	37
37	Nora »	1939	14	4	—	3	6	1	1	**29**	2	—	—	—	2	52
38		1940	13	1	—	4	11	—	3	**32**	3	—	—	—	6	107
39	Lindesbergs »	1939	15	1	—	9	11	—	3	**39**	1	1	—	—	4	130
40		1940	25	2	—	14	12	1	5	**59**	1	—	1	—	7	118
41	Summa Hr	1939	**277**	**13**	—	**14**	**267**	**2**	**89**	**662**	**15**	**67**	**3**	**1**	**201**	**1 932**
42		1940	**319**	**15**	—	**32**	**269**	—	**83**	**718**	**14**	**76**	**13**	**1**	**194**	**2 077**
43	» Rr	1939	**222**	**20**	—	**87**	**217**	**5**	**77**	**637**	**17**	**4**	**8**	**1**	**132**	**1 063**
44		1940	**266**	**22**	**2**	**87**	**214**	**5**	**80**	**676**	**33**	**1**	**9**	—	**114**	**1 191**

[1]) Se sid. 10 not 2.

16	17	18	19	20	21	22	23	24	25	26	27	28	29	30	31	32	33	34	1
			Konkurser och konkursärenden				Andra ärenden												
Summa (av kol. 11—15)	Bötesförvandlingsmål	Lagsökning och handrückning för fordran	Upphörda konkurser	Förfallna, ej upptagna el. avslagna konkurs- el. urarvansökningar	Andra konkursärenden	Ackordsförh. utan konkurs	Lagfart	Inteckning, tomträtt och vattenfallsrätt	Övriga inskrivningsärenden	Förmynderskap el. godmanskap	Äktenskapsförord	Inregistrering av bouppteckning	Testamentsbevakning	Lösöreköp	Omyndighets- el. myndighetsförklaring	Övriga	Summa (av kol. 23—32)	Antal gravationsbevis	
1 334	23	72	9	10	9	—	510	1 386	115	89	32	191	23	1	10	128	2 485	848	1
1 459	25	96	9	7	13	—	252	495	49	118	32	246	16	5	4	32	1 249	539	2
426	—	20	5	4	1	—	237	667	33	60	15	164	9	2	5	95	1 287	460	3
396	1	35	7	1	—	—	156	206	25	59	8	191	18	6	—	45	714	189	4
280	1	9	—	1	1	—	176	904	69	84	2	78	4	—	3	25	1 345	240	5
233	1	15	—	1	1	—	94	109	24	55	5	78	10	—	—	26	401	140	6
3 307	23	352	33	27	23	—	5 253	5 875	1 072	1 799	54	2 610	234	30	65	777	17 769	5 641	7
3 235	25	378	60	23	39	—	4 034	2 818	864	1 612	72	2 387	195	15	58	668	12 723	4 070	8
2 040	24	101	14	15	11	—	923	2 957	217	233	49	433	36	3	18	248	5 117	1 548	9
2 088	27	146	16	9	14	—	502	810	98	232	45	515	44	11	4	103	2 364	868	10
325	4	63	4	10	2	—	820	1 475	232	207	15	447	37	1	12	103	3 349	1 334	11
180	1	61	1	11	8	—	671	914	129	137	10	470	35	4	11	115	2 496	924	12
233	4		2	5	1	—	510	1 100	116	119	11	240	21	1	8	71	2 197	893	13
120	1		1	9	5	—	393	528	72	75	9	232	22	2	8	75	1 416	591	14
92	—		2	5	1	—	310	375	116	88	4	207	16	—	4	32	1 152	441	15
60	—		—	2	3	—	278	386	57	62	1	238	13	2	3	40	1 080	333	16
539	3	59	3	8	1	—	1 024	1 654	174	332	17	625	56	4	14	153	4 053	1 572	17
345	4	71	2	9	2	—	868	1 454	218	235	12	532	44	2	17	151	3 533	1 015	18
400	2		3	5	1	—	726	1 188	114	281	13	484	36	4	10	126	2 982	1 185	19
290	4		2	7	2	—	608	1 182	150	161	11	378	28	1	12	110	2 641	741	20
139	1		—	3	—	—	298	466	60	51	4	141	20	—	4	27	1 071	387	21
55	—		—	2	—	—	260	272	68	74	1	154	16	1	5	41	892	274	22
1 014	1	179	6	16	3	—	1 259	3 216	141	189	22	413	29	2	16	147	5 434	2 296	23
1 658	5	305	6	7	3	—	675	1 616	108	164	19	366	39	1	7	125	3 120	1 687	24
880	1		6	7	2	—	989	2 151	114	125	17	261	21	—	7	107	3 792	1 939	25
1 521	5		3	5	1	—	486	1 078	81	95	13	206	25	1	6	94	2 085	1 401	26
134	—		—	9	1	—	270	1 065	27	64	5	152	8	2	9	40	1 642	357	27
137	—		3	2	2	—	189	538	27	69	6	160	14	—	1	31	1 035	286	28
326	—	46	4	4	3	—	556	940	22	127	11	343	40	2	7	79	2 127	758	29
178	2	55	2	2	1	—	463	562	39	125	6	356	31	2	10	62	1 656	510	30
6	—	222	14	116	9	—	681	2 606	158	159	59	442	31	10	11	131	4 288	1 583	31
—	—	275	18	67	7	1	284	1 088	210	148	50	448	37	6	10	132	2 413	846	32
921	12	—	—	—	—	—	—	—	—	—	—	—	—	—	—	—	—	—	33
1 035	21	—	—	—	—	—	—	—	—	—	—	—	—	—	—	—	—	—	34
92	1	2	—	—	—	—	28	73	1	7	4	26	5	—	1	22	167	31	35
41	1	5	—	—	—	—	29	20	5	20	5	30	5	—	1	15	130	18	36
54	—	1	1	1	—	—	68	214	12	6	1	33	5	—	1	20	360	110	37
113	—	2	1	1	1	—	45	71	—	15	2	35	4	—	—	16	188	43	38
135	—	7	—	1	—	—	187	336	8	19	3	35	4	—	—	23	615	233	39
126	—	25	4	3	1	—	70	129	12	19	1	45	7	—	1	19	303	130	40
2 204	8	347	17	38	9	—	3 659	7 285	569	855	65	1 828	162	9	49	482	14 963	5 960	41
2 361	12	490	11	29	14	—	2 677	4 546	494	661	47	1 724	149	9	45	453	10 805	4 136	42
1 208	13	232	15	118	9	—	964	3 229	179	191	67	536	45	10	13	196	5 430	1 957	43
1 315	22	307	23	71	9	1	428	1 308	227	202	58	558	53	6	12	182	3 034	1 037	44

	1		2	3	4	5	6	7	8	9	10	11	12	13	14	15
	Län, domsagor, häradsrätter, rådhusrätter och polisdomstolar (Hr = häradsrätter, Rr = rådhusrätter och polisdomstolar)		Civila mål								Mål, i vilka vad anmälts	Kriminella mål				
			Före inställelsen förfallna	Efter upptagandet avskrivna	däri förlikn. jäml. R. B. 20: 2 av rätten stadfästs	Genom slutligt utslag eljest avgjorda: Tredskovis avdömda el. omedelbart medgivna: Växelmål	Genom slutligt utslag eljest avgjorda: Tredskovis avdömda el. omedelbart medgivna: Andra	Genom slutligt utslag eljest avgjorda: Övriga: Växelmål	Genom slutligt utslag eljest avgjorda: Övriga: Andra	Summa (av kol. 2—8)		Före inställelsen förfallna	Efter upptagandet avskrivna	Till annan domstol förvista	Genom slutligt utslag avgjorda, redovisade i tab. 5: kol. 2—7	Genom slutligt utslag avgjorda, redovisade i tab. 5: kol. 8, 9
	Västmanlands län.															
1	Västmanlands västra domsaga	1939	114	2	—	3	73	—	13	**205**	3	13	8	—	60	610
2		1940	112	5	—	6	57	—	12	**192**	3	24	7	—	64	637
3	därav: Åkerbo och Skinnskattebergs tingslag	1939	78	2	—	2	39	—	8	**129**	3	5	3	—	38	334
4		1940	70	5	—	2	29	—	4	**110**	1	19	4	—	37	439
5	Snevringe »	1939	36	—	—	1	34	—	5	**76**	—	8	5	—	22	276
6		1940	42	—	—	4	28	—	8	**82**	2	5	3	—	27	198
7	Västmanlands mellersta domsaga	1939	47	4	1	7	55	—	24	**138**	5	2	2	—	52	496
8		1940	57	1	1	7	54	—	22	**142**	2	—	—	—	59	447
9	därav: Gamla Norbergs tingslag	1939	12	—	1	4	20	—	10	**47**	1	—	—	—	30	201
10		1940	18	1	1	4	24	—	7	**55**	—	—	—	—	39	228
11	Siende och Norrbo tingslag	1939	35	4	—	3	35	—	14	**91**	4	2	2	—	22	295
12		1940	39	—	—	3	30	—	15	**87**	2	—	—	—	20	219
13	Västmanlands östra domsaga	1939	56	1	—	5	35	—	25	**122**	8	28	—	—	39	424
14		1940	77	2	—	5	41	1	37	**163**	21	10	2	—	22	198
15	Västerås rådhusrätts 1:sta avdelning[1])	1939	133	7	—	22	105	3	37	**307**	6	—	—	—	—	1
16		1940	108	7	1	29	96	2	60	**303**	9	—	—	—	—	—
17	» » 2:dra avdelning	1939	—	—	—	—	—	—	—	—	—	18	8	—	115	990
18		1940	—	—	—	—	—	—	—	—	—	52	9	—	125	739
19	Sala rådhusrätt	1939	23	4	—	31	15	3	12	**88**	5	14	1	—	21	304
20		1940	34	3	—	24	19	9	12	**101**	8	11	2	—	32	307
21	Köpings »	1939	34	1	—	12	16	—	9	**72**	5	—	2	—	16	165
22		1940	38	—	—	5	21	2	3	**69**	—	—	2	—	13	209
23	Summa Hr	1939	**217**	**7**	**1**	**15**	**163**	—	**62**	**465**	**16**	**43**	**10**	—	**151**	**1 530**
24		1940	**246**	**8**	**1**	**18**	**152**	**1**	**71**	**497**	**26**	**34**	**9**	—	**145**	**1 282**
25	» Rr	1939	**190**	**12**	—	**65**	**136**	**6**	**58**	**467**	**16**	**32**	**11**	—	**152**	**1 460**
26		1940	**180**	**10**	**1**	**58**	**136**	**13**	**75**	**473**	**17**	**63**	**13**	—	**170**	**1 255**
	Kopparbergs län.															
27	Hedemora domsaga	1939	65	3	1	14	88	—	47	**218**	7	11	3	1	75	691
28		1940	77	5	—	17	89	—	34	**222**	10	39	3	—	67	662
29	därav: Folkare tingslag	1939	35	1	1	10	43	—	25	**115**	1	10	1	1	51	390
30		1940	54	3	—	12	57	—	20	**146**	6	30	2	—	36	371
31	Hedemora »	1939	30	2	—	4	45	—	22	**103**	6	1	2	—	24	301
32		1940	23	2	—	5	32	—	14	**76**	4	9	1	—	31	291
33	Falu domsaga	1939	83	4	2	1	81	—	25	**196**	2	27	2	1	30	367
34		1940	80	—	—	2	94	—	23	**199**	5	14	—	—	37	343
35	därav: Norra tingslaget	1939	25	1	1	—	28	—	7	**62**	1	6	—	1	3	86
36		1940	22	—	—	—	15	—	7	**44**	2	2	—	—	12	102
37	Södra »	1939	58	3	1	1	53	—	18	**134**	1	21	2	—	27	281
38		1940	58	—	—	2	79	—	16	**155**	3	12	—	—	25	241
39	Västerbergslags domsaga	1939	98	5	2	15	54	—	35	**209**	9	9	3	—	35	480
40		1940	73	—	—	19	62	—	28	**182**	11	3	3	—	52	389
41	Nås och Malungs »	1939	39	1	—	7	39	—	14	**100**	3	—	1	—	10	279
42		1940	25	3	—	5	39	—	12	**84**	—	1	—	—	25	165
43	därav: Nås tingslag	1939	19	—	—	2	21	—	6	**48**	1	—	—	—	3	160
44		1940	5	1	—	1	16	—	5	**28**	—	1	—	—	9	79
45	Malungs »	1939	20	1	—	5	18	—	8	**52**	2	—	1	—	7	119
46		1940	20	2	—	4	23	—	7	**56**	—	—	—	—	16	84

[1]) Se sid. 10 not 2.

16	17	18	19	20	21	22	23	24	25	26	27	28	29	30	31	32	33	34	1
			Konkurser och konkursärenden				Andra ärenden												
Summa (av kol. 11—15)	Bötesförvandlingsmål	Lagsökning och handräckning för fordran	Upphörda konkurser	Förfallna, ej uppfagna el. avslagna konkurser el. urarvtagnaökningar	Andra konkursärenden	Ackordsförh. utan konkurs	Lagfart	Inteckning, tomträtt och vattenfallsrätt	Övriga inskrivningsärenden	Förmyndarskap el. godmanskap	Äktenskapsförord	Inregistrering av bouppteckning	Testamentsbevakning	Lösöreköp	Omyndighets- el. myndighetsförklaring	Övriga	Summa (av kol. 23—32)	Antal gravationsbevis	
691	—	65	3	7	4	—	760	1 350	165	169	18	577	45	6	11	135	3 236	1 224	1
732	5	61	1	—	1	—	552	923	145	153	18	492	24	1	5	153	2 466	906	2
380	—		2	4	3	—	.	.	.	105	9	359	21	3	9	88	.	.	3
499	3		1	—	1	—	.	.	.	101	14	308	15	1	4	100	.	.	4
311	—		1	3	1	—	.	.	.	64	9	218	24	3	2	47	.	.	5
233	2		—	—	—	—	.	.	.	52	4	184	9	—	1	53	.	.	6
552	—	45	2	3	2	1	648	1 270	132	198	10	449	29	1	19	144	2 900	1 027	7
506	1	50	5	11	5	—	378	614	155	276	7	405	22	1	7	122	1 987	548	8
231	—		1	2	1	1	298	648	58	102	5	215	8	—	6	63	1 403	419	9
267	—		2	1	1	—	210	229	66	116	5	208	15	—	4	43	896	321	10
321	—		1	1	1	—	350	622	74	96	5	234	21	1	13	81	1 497	608	11
239	1		3	10	4	—	168	385	89	160	2	197	7	1	3	79	1 091	227	12
491	2	59	4	4	4	—	525	891	162	147	6	369	17	1	8	153	2 279	839	13
232	1	91	4	5	9	—	435	803	174	167	3	366	26	1	9	123	2 107	563	14
1	—	56	9	10	5	—	423	1 708	28	128	24	286	27	3	13	133	2 773	845	15
—	—	63	5	13	7	—	230	556	46	133	23	319	29	4	10	96	1 446	460	16
1 131	10	—	—	—	—	—	—	—	—	—	—	—	—	—	—	19	19	—	17
925	31	—	—	—	—	—	—	—	—	—	—	—	—	—	—	25	25	—	18
340	2	16	2	5	3	—	140	203	16	27	7	74	15	1	—	39	522	189	19
352	1	30	7	—	3	—	80	235	19	32	8	75	9	2	2	47	509	122	20
183	2	9	—	—	—	—	193	453	3	34	8	108	23	—	5	31	858	150	21
224	3	13	—	—	—	—	87	263	5	29	3	89	14	—	—	28	518	90	22
1 734	2	169	9	14	10	1	1 933	3 511	459	514	34	1 395	91	8	38	432	8 415	3 090	23
1 470	7	202	10	16	15	—	1 365	2 340	474	596	28	1 263	72	3	21	398	6 560	2 017	24
1 655	14	81	11	15	8	—	756	2 364	47	189	39	468	65	4	18	222	4 172	1 184	25
1 501	35	106	12	13	10	—	397	1 054	70	194	34	483	52	6	12	196	2 498	672	26
781	3	67	4	7	5	1	963	2 194	110	202	25	525	27	5	13	223	4 287	1 382	27
771	1	86	7	5	6	—	711	904	127	211	15	547	19	1	12	229	2 776	762	28
453	2		3	6	4	1	481	999	64	87	14	239	14	1	4	90	1 993	649	29
439	1		5	3	5	—	321	441	74	95	8	230	6	—	4	98	1 277	382	30
328	1		1	1	1	—	482	1 195	46	115	11	286	13	4	9	133	2 294	733	31
332	—		2	2	1	—	390	463	53	116	7	317	13	1	8	131	1 499	380	32
427	—	76	9	15	4	—	1 257	1 849	36	108	12	503	25	2	13	138	3 943	1 324	33
394	—	75	9	8	8	1	872	1 085	100	238	11	550	33	2	22	144	3 057	909	34
96	—		1	4	1	—	505	688	28	63	4	227	12	2	4	45	1 578	487	35
116	—		2	2	1	1	286	378	33	80	2	222	12	1	8	49	1 071	289	36
331	—		8	11	3	—	752	1 161	8	45	8	276	13	—	9	93	2 365	837	37
278	—		7	6	7	—	586	707	67	158	9	328	21	1	14	95	1 986	620	38
527	2	27	1	4	2	—	790	1 185	128	346	15	385	26	7	10	146	3 038	1 113	39
447	—	75	8	10	4	1	433	624	79	208	18	442	30	5	10	82	1 931	860	40
290	1	21	2	4	—	—	1 103	418	41	116	8	332	25	—	7	106	2 156	383	41
189	2	46	1	3	—	—	717	271	31	119	5	304	30	1	5	93	1 576	249	42
163	1		1	1	—	—	547	168	19	54	2	190	13	—	2	48	1 043	180	43
89	1		1	—	—	—	365	131	14	62	5	137	13	—	3	53	783	119	44
127	—		1	3	—	—	556	250	22	62	6	142	12	—	5	58	1 113	203	45
100	1		—	3	—	—	352	140	17	57	—	167	17	1	2	40	793	130	46

1		2	3	4	5	6	7	8	9	10	11	12	13	14	15
Län, domsagor, häradsrätter, rådhusrätter och polisdomstolar (Hr = häradsrätter, Rr = rådhusrätter och polisdomstolar)		Civila mål								Mål, i vilka vad anmälts	Kriminella mål				
		Före inställelsen förfallna	Efter upptagandet avskrivna	däri förlikn. jämf. R. B. 20: 2 av rätten stadfästa	Genom slutligt utslag eljest avgjorda: Tredskovis avdömda el. omedelbart medgivna: Växelmål	Genom slutligt utslag eljest avgjorda: Tredskovis avdömda el. omedelbart medgivna: Andra	Genom slutligt utslag eljest avgjorda: Övriga: Växelmål	Genom slutligt utslag eljest avgjorda: Övriga: Andra	Summa (av kol. 2—8)		Före inställelsen förfallna	Efter upptagandet avskrivna	Till annan domstol förvista	Genom slutligt utslag avgjorda, redovisade i tab. 5: kol. 2—7	Genom slutligt utslag avgjorda, redovisade i tab. 5: kol. 8, 9
1	Nedansiljans domsaga 1939	36	5	1	1	33	—	24	**100**	7	13	3	—	39	263
2	Nedansiljans domsaga 1940	36	4	1	1	32	—	21	**95**	5	17	2	—	30	367
3	därav: Leksands och Gagnefs tingslag . . 1939	19	2	—	1	18	—	10	**50**	2	7	2	—	17	140
4	Leksands och Gagnefs tingslag . . 1940	17	3	—	1	21	—	12	**54**	3	17	2	—	16	240
5	Rättviks » . . 1939	17	3	1	—	15	—	14	**50**	5	6	1	—	22	123
6	Rättviks » . . 1940	19	1	1	—	11	—	9	**41**	2	—	—	—	14	127
7	Ovansiljans domsaga 1939	58	4	—	2	37	—	30	**131**	9	9	—	—	38	337
8	Ovansiljans domsaga 1940	—	66	—	—	34	—	37	**137**	15	—	25	—	26	226
9	därav: Orsa tingslag . . 1939	18	3	—	1	6	—	8	**36**	2	—	—	—	11	68
10	Orsa tingslag . . 1940	—	13	—	—	7	—	13	**33**	2	—	7	—	6	56
11	Mora » . . 1939	27	—	—	1	20	—	15	**63**	6	8	—	—	10	183
12	Mora » . . 1940	—	26	—	—	16	—	18	**60**	8	—	7	—	14	111
13	Älvdals » . . 1939	8	—	—	—	3	—	2	**13**	—	1	—	—	6	54
14	Älvdals » . . 1940	—	15	—	—	2	—	1	**18**	3	—	9	—	2	42
15	Särna och Idre tingslag 1939	5	1	—	—	8	—	5	**19**	1	—	—	—	11	32
16	Särna och Idre tingslag 1940	—	12	—	—	9	—	5	**26**	2	—	2	—	4	17
17	Falu rådhusrätt 1939	45	2	—	43	35	3	34	**162**	9	—	2	—	34	339
18	Falu rådhusrätt 1940	64	1	—	65	43	—	26	**199**	3	2	4	—	20	413
19	Summa Hr 1939	**379**	**22**	**6**	**40**	**332**	—	**175**	**954**	**37**	**69**	**12**	**2**	**227**	**2 417**
20	Summa Hr 1940	**291**	**78**	**1**	**44**	**350**	—	**155**	**919**	**46**	**74**	**33**	—	**237**	**2 150**
21	» Rr 1939	**45**	**2**	—	**43**	**35**	**3**	**34**	**162**	**9**	—	**2**	—	**34**	**339**
22	» Rr 1940	**64**	**1**	—	**65**	**43**	—	**26**	**199**	**3**	**2**	**4**	—	**20**	**413**
	Gävleborgs län.														
23	Gästriklands västra domsaga . 1939	61	2	—	6	82	1	51	**203**	15	4	5	—	37	602
24	Gästriklands västra domsaga . 1940	103	4	—	12	71	1	39	**230**	4	—	2	1	28	451
25	» östra » . 1939	153	7	—	7	137	1	34	**339**	5	—	46	—	103	856
26	» östra » . 1940	112	8	3	5	151	2	43	**324**	11	103	—	—	60	823
27	Sydöstra Hälsinglands » . 1939	83	6	—	4	54	—	39	**186**	10	32	1	—	29	450
28	Sydöstra Hälsinglands » . 1940	65	3	—	5	44	—	44	**161**	11	11	—	—	32	224
29	därav: Ala tingslag . 1939	68	5	—	4	45	—	36	**158**	8	17	1	—	23	331
30	Ala tingslag . 1940	59	2	—	4	35	—	41	**141**	11	9	—	—	25	182
31	Enångers » . 1939	15	1	—	—	9	—	3	**28**	2	15	—	—	6	119
32	Enångers » . 1940	6	1	—	1	9	—	3	**20**	—	2	—	—	7	42
33	Bollnäs domsaga 1939	56	1	—	8	72	—	40	**177**	14	21	—	—	40	401
34	Bollnäs domsaga 1940	74	3	—	13	52	2	25	**169**	2	30	—	—	37	297
35	Västra Hälsinglands domsaga . 1939	81	5	1	17	113	4	85	**306**	10	37	1	—	68	536
36	Västra Hälsinglands domsaga . 1940	104	5	1	38	104	2	41	**295**	9	23	3	—	55	492
37	Norra » » . 1939	49	6	1	3	64	—	42	**165**	3	34	—	—	57	506
38	Norra » » . 1940	60	1	1	3	48	—	18	**131**	2	39	—	—	33	312
39	därav: Delsbo tingslag . . 1939	17	1	—	3	18	—	16	**55**	1	10	—	—	14	154
40	Delsbo tingslag . . 1940	16	—	1	1	9	—	5	**32**	1	21	—	—	10	135
41	Bergsjö och Forssa tingslag 1939	32	5	1	—	46	—	26	**110**	2	24	—	—	43	352
42	Bergsjö och Forssa tingslag 1940	44	1	—	2	39	—	13	**99**	1	18	—	—	23	177
43	Gävle rådhusrätts 1:sta avdelning[1]) . 1939	200	9	1	61	144	2	45	**462**	12	—	—	—	—	—
44	Gävle rådhusrätts 1:sta avdelning[1]) . 1940	132	8	2	66	120	1	32	**361**	17	—	—	—	—	—
45	» » 2:dra avdelning . . 1939	—	—	—	—	—	—	—	—	—	6	7	—	82	1 074
46	» » 2:dra avdelning . . 1940	—	—	—	—	—	—	—	—	—	—	17	—	101	703
47	Söderhamns rådhusrätt . . . 1939	47	9	—	29	24	5	12	**126**	4	2	2	—	37	206
48	Söderhamns rådhusrätt . . . 1940	48	9	—	27	23	3	15	**125**	7	15	—	—	33	281

[1]) Se sid. 10 not 2.

16	17	18	19	20	21	22	23	24	25	26	27	28	29	30	31	32	33	34	1
			Konkurser och konkursärenden				Andra ärenden												
Summa (av kol. 11—15)	Bötesförvandlingsnäl	Lagsökning och handräckning för fordran	Upphörda konkurser	Förfallna, ej upptagna el. avslagna konkurs- el. uravvansökningar	Andra konkursärenden	Ackordsförh. utan konkurs	Lagfart	Inteckning, tomträtt och vattenfallsrätt	Övriga inskrivningsärenden	Förmynderskap el. godmanskap	Äktenskapsförord	Inregistrering av bouppteckning	Testamentsbevakning	Lösaköp	Omyndighets- el. myndighetsförklaring	Övriga	Summa (av kol. 23—32)	Antal gravationsbevis	
318	3	41	6	4	2	—	1 621	585	52	224	18	551	38	3	18	144	3 254	475	1
416	3	36	2	1	—	—	1 113	257	133	185	17	498	36	4	12	150	2 405	400	2
166	2		5	1	1	—	1 087	332	32	144	11	393	27	1	14	91	2 132	280	3
275	1		2	1	—	—	737	167	74	107	15	341	21	3	8	103	1 576	241	4
152	1		1	3	1	—	534	253	20	80	7	158	11	2	4	53	1 122	195	5
141	2		—	—	—	—	376	90	59	78	2	157	15	1	4	47	829	159	6
384	—	103	1	11	3	1	1 919	481	135	221	15	353	22	2	4	119	3 271	601	7
277	—	77	5	—	7	—	971	314	86	151	16	299	29	1	2	142	2 011	545	8
79	—		—	3	—	—	297	143	31	28	6	82	5	1	2	41	636	151	9
69	—		—	—	—	—	121	53	11	23	8	78	4	—	—	29	327	146	10
201	—		1	5	2	1	1 368	171	73	136	6	201	13	1	1	51	2 021	263	11
132	—		3	—	7	—	643	137	57	90	5	145	16	1	2	84	1 180	243	12
61	—		—	—	—	—	158	83	17	32	2	50	3	—	—	17	362	109	13
53	—		1	—	—	—	156	80	7	33	2	60	8	—	—	17	363	98	14
43	—		—	3	1	—	96	84	14	25	1	20	1	—	1	10	252	78	15
23	—		1	—	—	—	51	44	11	5	1	16	1	—	—	12	141	58	16
375	1	22	6	6	5	—	184	466	26	46	13	134	12	6	4	74	965	417	17
439	5	29	7	3	4	—	101	1 527	20	44	7	126	16	—	—	78	1 919	330	18
2 727	9	335	23	45	16	2	7 653	6 712	502	1 217	93	2 649	163	19	65	876	19 949	5 278	19
2 494	6	395	32	27	25	2	4 817	3 455	556	1 112	82	2 640	177	14	63	840	13 756	3 725	20
375	1	22	6	6	5	—	184	466	26	46	13	134	12	6	4	74	965	417	21
439	5	29	7	3	4	—	101	1 527	20	44	7	126	16	—	—	78	1 919	330	22
648	—	64	4	3	8	—	558	804	54	86	7	308	20	5	4	155	2 001	841	23
482	2	82	8	6	8	—	303	419	41	88	6	347	16	2	4	182	1 408	523	24
1 005	—	159	5	8	—	—	733	1 073	118	115	10	448	23	4	3	159	2 686	822	25
986	4	165	9	8	17	—	524	1 819	368	122	16	456	16	3	9	235	3 568	805	26
512	2	66	2	—	4	—	644	710	35	191	11	504	39	1	8	258	2 401	810	27
267	6	85	7	—	4	—	423	409	113	181	6	368	12	3	8	141	1 664	587	28
372	1		1	—	3	—	499	570	22	135	10	405	36	1	4	200	1 882	684	29
216	4		6	—	3	—	317	328	93	127	5	295	11	2	5	112	1 295	481	30
140	1		1	—	1	—	145	140	13	56	1	99	3	—	4	58	519	126	31
51	2		1	—	1	—	106	81	20	54	1	73	1	1	3	29	369	106	32
462	2	64	6	6	10	—	598	1 019	37	190	18	290	11	1	—	134	2 298	866	33
364	3	60	8	5	5	—	456	618	150	249	24	365	18	3	6	191	2 080	479	34
642	2	82	7	4	5	—	823	1 615	195	211	25	405	6	3	10	185	3 478	1 155	35
573	16	101	10	9	2	—	537	663	377	353	24	436	14	2	11	114	2 531	746	36
597	7	45	7	1	11	—	675	1 011	126	151	16	397	33	—	13	125	2 547	1 208	37
384	10	47	6	3	6	—	489	507	143	109	11	384	21	7	7	188	1 866	600	38
178	3		2	—	3	—	199	254	41	37	3	98	8	—	5	30	675	412	39
166	3		2	—	2	—	160	112	43	33	3	146	9	4	4	99	613	126	40
419	4		5	1	8	—	476	757	85	114	13	299	25	—	8	95	1 872	796	41
218	7		4	3	4	—	329	395	100	76	8	238	12	3	3	89	1 253	474	42
—	—	188	15	6	9	—	327	1 082	106	179	20	424	34	8	12	72	2 264	754	43
—	—	176	15	9	7	—	190	1 273	58	173	26	479	43	6	2	86	2 336	524	44
1 169	15	—	—	—	—	—	—	—	—	—	—	—	—	—	—	—	—	—	45
821	4	—	—	—	—	—	—	—	—	—	—	—	—	—	—	—	—	—	46
247	10	13	7	3	3	—	138	282	16	56	8	107	9	1	—	54	671	366	47
329	15	39	7	4	1	—	84	106	26	68	7	117	15	—	1	59	483	139	48

	1		2	3	4	5	6	7	8	9	10	11	12	13	14	15
	Län, domsagor, häradsrätter, rådhusrätter och polisdomstolar (Hr = häradsrätter, Rr = rådhusrätter och polisdomstolar)		Civila mål								Mål, i vilka vad anmälts	Kriminella mål				
			Före inställelsen förfallna	Efter uppfagandet avskrivna	däri förlikn. jäml. R. B. 20: 2 av rätten stadfästa	Genom slutligt utslag eljest avgjorda: Tredskovis avdömda el. omedelbart medgivna: Växelmål	Genom slutligt utslag eljest avgjorda: Tredskovis avdömda el. omedelbart medgivna: Andra	Genom slutligt utslag eljest avgjorda: Övriga: Växelmål	Genom slutligt utslag eljest avgjorda: Övriga: Andra	Summa (av kol. 2—8)		Före inställelsen förfallna	Efter uppfagandet avskrivna	Till annan domstol förvisa	Genom slutligt utslag avgjorda, redovisade i tab. 5: kol. 2—7	Genom slutligt utslag avgjorda, redovisade i tab. 5: kol. 8, 9
1	Hudiksvalls rådhusrätt . . .	1939	70	9	—	53	44	4	13	193	2	—	2	—	18	232
2		1940	70	7	—	53	25	4	16	175	2	—	1	—	18	295
3	Summa Hr	1939	483	27	2	45	522	6	291	1 376	57	128	53	—	334	3 351
4		1940	518	24	5	76	470	7	210	1 310	39	206	5	1	245	2 599
5	» Rr	1939	317	27	1	143	212	11	70	781	18	8	11	—	137	1 512
6		1940	250	24	2	146	168	8	63	661	26	15	18	—	152	1 279
	Västernorrlands län.															
7	Medelpads västra domsaga	1939	77	1	—	2	64	—	91	235	14	19	4	—	84	753
8		1940	104	4	—	9	82	1	48	248	4	15	—	2	63	440
9	» östra »	1939	73	12	—	4	112	—	73	274	6	44	8	1	89	959
10		1940	124	14	—	6	101	—	96	341	18	107	1	2	80	775
11	Ångermanlands södra »	1939	81	8	2	8	93	1	42	235	16	63	4	—	71	895
12		1940	72	6	—	3	83	—	55	219	6	53	3	—	52	594
13	» mellersta »	1939	137	5	—	19	84	1	42	288	19	24	6	—	61	504
14		1940	84	3	—	9	85	1	26	208	14	39	2	—	88	645
15	därav: Boteå tingslag . .	1939	64	3	—	10	32	1	26	136	11	13	1	—	22	150
16		1940	47	2	—	5	35	—	16	105	10	21	1	—	24	203
17	Sollefteå » . .	1939	73	2	—	9	52	—	16	152	8	11	5	—	39	354
18		1940	37	1	—	4	50	1	10	103	4	18	1	—	64	442
19	Ångermanlands västra domsaga	1939	115	3	—	7	74	1	56	256	5	13	—	—	62	487
20		1940	89	4	4	11	56	—	35	199	6	14	4	—	38	287
21	» norra »	1939	142	3	—	47	132	3	94	421	44	37	3	—	100	1 000
22		1940	158	6	—	54	114	5	69	406	24	47	3	—	69	831
23	Härnösands rådhusrätt . . .	1939	61	2	—	73	63	1	12	212	5	—	8	—	57	636
24		1940	60	5	—	77	61	1	18	222	4	—	5	—	45	560
25	Sundsvalls rådhusrätts avd. för tvistemål[1])	1939	147	—	—	112	66	11	56	392	15	—	—	—	—	—
26		1940	104	5	—	93	44	2	51	299	15	—	—	—	—	—
27	» » avd. för brottmål	1939	—	—	—	—	—	—	—	—	—	3	6	1	84	1 003
28		1940	—	—	—	—	—	—	—	—	—	5	12	—	69	703
29	Summa Hr	1939	625	32	2	87	559	6	398	1 709	104	200	25	1	467	4 598
30		1940	631	37	4	92	521	7	329	1 621	72	275	13	4	390	3 572
31	» Rr	1939	208	2	—	185	129	12	68	604	20	3	14	1	141	1 639
32		1940	164	10	—	170	105	3	69	521	19	5	17	—	114	1 263
	Jämtlands län.															
33	Jämtlands östra domsaga . .	1939	40	5	—	4	31	1	27	108	7	19	3	—	45	436
34		1940	52	2	—	5	44	—	45	148	12	47	6	—	40	560
35	därav: Ragunda tingslag .	1939	20	2	—	3	13	—	17	55	3	9	1	—	24	204
36		1940	28	—	—	4	20	—	28	80	9	30	—	—	20	292
37	Revsunds, Brunflo och Näs tingslag	1939	20	3	—	1	18	1	10	53	4	10	2	—	21	232
38		1940	24	2	—	1	24	—	17	68	3	17	6	—	20	268
39	Jämtlands norra domsaga . .	1939	60	1	—	9	55	—	43	168	17	23	2	—	70	456
40		1940	58	12	—	2	46	2	42	162	8	8	10	1	39	322
41	därav: Lits och Rödöns tingslag	1939	20	—	—	—	22	—	24	66	4	3	—	—	27	205
42		1940	22	11	—	—	23	1	18	75	3	4	—	1	16	158
43	Hammerdals tingslag	1939	40	1	—	9	33	—	19	102	13	20	2	—	43	251
44		1940	36	1	—	2	23	1	24	87	5	4	10	—	23	164

[1]) Se sid. 10 not 2.

16	17	18	19	20	21	22	23	24	25	26	27	28	29	30	31	32	33	34	1
			Konkurser och konkursärenden				Andra ärenden												
Summa (av kol. 11—15)	Bötesförvandlingsmål	Lagsökning och handräckning för fordran	Upphörda konkurser	Förfallna, ej uppfagna el. avslagna konkursel. uravsansökningar	Andra konkursärenden	Ackordsförh. utan konkurs	Lagfart	Inteckning, tomträtt och vattenfallsrätt	Övriga inskrivningsärenden	Förmyndarskap el. godmanskap	Äktenskapsförord	Inregistrering av bouppteckning	Testamentsbevakning	Lösöreköp	Omyndighets- el. myndighetsförklaring	Övriga	Summa (av kol. 23—32)	Antal gravationsbevis	
252	1	13	4	2	4	—	112	128	5	36	9	75	7	2	3	21	398	178	1
314	4	10	2	5	3	1	56	148	1	38	5	60	4	2	3	27	344	127	2
3 866	13	480	31	22	38	—	4 031	6 232	565	944	87	2 352	132	14	38	1 016	15 411	5 702	3
3 056	41	540	48	31	42	—	2 732	4 435	1 192	1 102	87	2 356	97	20	45	1 051	13 117	3 740	4
1 668	26	214	26	11	16	—	577	1 492	127	271	37	606	50	11	15	147	3 333	1 298	5
1 464	23	225	24	18	11	1	330	1 527	85	279	38	656	62	8	6	172	3 163	790	6
860	19	114	4	10	7	—	844	1 352	226	162	13	328	23	6	9	120	3 083	1 500	7
520	31	153	9	12	3	—	708	673	295	141	7	320	20	2	11	168	2 345	895	8
1 101	19	131	11	16	8	—	1 028	1 215	524	207	19	445	35	4	26	190	3 693	1 546	9
965	56	169	14	9	19	—	745	1 264	315	237	25	515	31	4	37	229	3 402	1 199	10
1 033	3	93	13	—	14	—	983	2 214	110	227	25	410	15	3	14	125	4 126	1 644	11
702	16	125	10	9	9	—	821	1 124	224	203	14	372	22	4	16	94	2 894	1 230	12
595	4	98	2	4	5	—	603	1 331	257	272	15	343	14	5	15	365	3 220	1 112	13
774	11	141	11	5	7	—	554	720	131	221	15	334	18	2	8	316	2 319	738	14
186	3		2	—	2	—	361	584	157	118	4	167	5	3	6	180	1 585	536	15
249	9		4	1	2	—	244	365	70	123	5	177	7	2	4	161	1 158	350	16
409	1		—	4	3	—	242	747	100	154	11	176	9	2	9	185	1 635	576	17
525	2		7	4	5	—	310	355	61	98	10	157	11	—	4	155	1 161	388	18
562	10	90	8	11	—	—	634	1 075	150	149	9	233	8	1	10	127	2 396	943	19
343	17	126	7	2	5	—	537	789	108	108	6	197	7	1	8	183	1 944	1 048	20
1 140	12	91	20	12	20	—	1 353	2 196	283	281	27	641	39	2	19	165	5 006	1 589	21
950	22	141	27	27	15	—	970	1 216	191	249	23	523	21	6	22	140	3 361	933	22
701	4	68	8	7	—	—	198	1 443	15	75	7	101	12	3	5	61	1 920	370	23
610	12	75	4	6	4	—	86	358	22	49	13	104	15	—	3	61	711	320	24
—	—	69	10	16	11	—	249	1 415	85	83	18	171	26	8	3	63	2 121	525	25
—	—	77	15	8	10	1	97	244	40	83	14	188	30	1	9	95	801	220	26
1 097	19	—	—	—	—	—	—	—	—	—	—	—	—	—	—	1	1	—	27
789	12	—	—	—	—	—	—	—	—	—	—	—	—	—	—	—	—	—	28
5 291	67	617	58	53	54	—	5 445	9 383	1 550	1 298	108	2 400	134	21	93	1 092	21 524	8 334	29
4 254	153	855	78	64	58	—	4 335	5 786	1 264	1 159	90	2 261	119	19	102	1 130	16 265	6 043	30
1 798	23	137	18	23	11	—	447	2 858	100	158	25	272	38	11	8	125	4 042	895	31
1 399	24	152	19	14	14	1	183	602	62	132	27	292	45	1	12	156	1 512	540	32
503	2	87	5	8	1	—	718	1 668	120	162	7	324	8	2	9	66	3 084	890	33
653	4	127	4	1	4	—	548	942	133	160	7	253	7	1	5	71	2 127	969	34
238	—		1	1	—	—	330	584	90	67	1	150	4	—	5	32	1 263	412	35
342	1		3	—	2	—	266	472	75	55	2	95	1	1	2	28	997	414	36
265	2		4	7	1	—	388	1 084	30	95	6	174	4	2	4	34	1 821	478	37
311	3		1	1	2	—	282	470	58	105	5	158	6	—	3	43	1 130	555	38
551	6	109	5	5	2	—	836	1 674	147	200	13	442	15	2	9	68	3 406	1 124	39
380	14	110	5	1	2	—	596	938	115	171	6	404	24	1	8	82	2 345	1 153	40
235	3		2	1	1	—	409	962	54	113	7	210	12	1	8	42	1 818	577	41
179	8		1	1	—	—	304	503	50	118	2	221	12	1	5	50	1 266	628	42
316	3		3	4	1	—	427	712	93	87	6	232	3	1	1	26	1 588	547	43
201	6		4	—	2	—	292	435	65	53	4	183	12	—	3	32	1 079	525	44

	1		2	3	4	5	6	7	8	9	10	11	12	13	14	15
	Län, domsagor, häradsrätter, rådhusrätter och polisdomstolar (Hr = häradsrätter, Rr = rådhusrätter och polisdomstolar)		Civila mål								Mål, i vilka vad anmälts	Kriminella mål				
			Före inställelsen förfallna	Efter upptagandet avskrivna	därtill förlikn. jämf. R. B. 20:2 av rätten stadfästs	Genom slutligt utslag eljest avgjorda: Tredskovis avdömda el. omedelbart medgivna: Växelmål	Genom slutligt utslag eljest avgjorda: Tredskovis avdömda el. omedelbart medgivna: Andra	Genom slutligt utslag eljest avgjorda: Övriga: Växelmål	Genom slutligt utslag eljest avgjorda: Övriga: Andra	Summa (av kol. 2—8)		Före inställelsen förfallna	Efter upptagandet avskrivna	Till annan domstol förvisa	Genom slutligt utslag avgjorda, redovisade i tab. 5: kol. 2—7	Genom slutligt utslag avgjorda, redovisade i tab. 5: kol. 8, 9
1	Jämtlands västra domsaga	1939	51	3	1	1	52	—	21	**129**	10	21	2	—	47	488
2		1940	50	2	2	3	48	—	20	**125**	5	31	5	—	24	364
3	därav: Undersåkers och Offerdals tingslag	1939	21	1	1	1	26	—	12	62	4	10	—	—	27	210
4	Sunne, Ovikens och Hallens tingslag	1939	30	2	—	—	26	—	9	67	6	11	2	—	20	278
5	Härjedalens domsaga	1939	24	2	1	2	31	—	22	**82**	5	3	—	1	47	393
6		1940	45	—	—	2	37	—	25	**109**	2	20	—	—	37	196
7	därav: Bergs tingslag	1939	13	—	1	—	10	—	4	28	2	3	—	—	10	86
8		1940	5	—	—	—	4	—	11	**20**	1	—	—	—	7	38
9	Hede »	1939	11	—	—	—	8	—	6	25	—	—	—	1	9	87
10		1940	8	—	—	—	3	—	4	**15**	1	8	—	—	8	41
11	Svegs »	1939	—	2	—	2	13	—	12	29	3	—	—	—	28	220
12		1940	32	—	—	2	30	—	10	**74**	—	12	—	—	22	117
13	Östersunds rådhusrätts 1:sta avdelning[1])	1939	101	6	—	144	54	12	38	**355**	16	—	—	—	—	—
14		1940	159	4	—	149	44	10	31	**397**	11	—	—	—	—	—
15	» » 2:dra avdelning	1939	—	—	—	—	—	—	—	—	—	25	11	—	72	687
16		1940	—	—	—	—	—	—	—	—	—	19	7	—	84	618
17	Summa Hr	1939	**175**	**11**	**2**	**16**	**169**	**1**	**113**	**487**	**39**	**66**	**7**	**1**	**209**	**1 773**
18		1940	**205**	**16**	**2**	**12**	**175**	**2**	**132**	**544**	**27**	**106**	**21**	**1**	**140**	**1 442**
19	» Rr	1939	**101**	**6**	—	**144**	**54**	**12**	**38**	**355**	**16**	**25**	**11**	—	**72**	**687**
20		1940	**159**	**4**	—	**149**	**44**	**10**	**31**	**397**	**11**	**19**	**7**	—	**84**	**618**
	Östergötlands län.															
21	Bråbygdens och Finspånga läns domsaga	1939	79	4	2	2	58	—	30	**175**	7	22	1	—	43	459
22		1940	99	1	2	5	70	—	29	**206**	5	69	1	—	36	563
23	därav: Finspånga läns tingslag	1939	44	2	2	2	24	—	16	90	3	14	—	—	24	205
24		1940	62	1	2	5	42	—	17	**129**	1	39	1	—	18	323
25	Bråbygdens »	1939	35	2	—	—	34	—	14	85	4	8	1	—	19	254
26		1940	37	—	—	—	28	—	12	**77**	4	30	—	—	18	240
27	Hammarkinds, Stegeborgs och Skärkinds domsaga	1939	24	2	—	1	26	—	20	**73**	4	10	1	—	29	309
28		1940	35	4	2	1	23	—	9	**74**	1	8	—	—	22	323
29	Linköpings »	1939	87	7	—	—	30	—	53	**177**	12	13	3	—	35	434
30		1940	66	3	—	4	30	—	29	**132**	4	20	3	—	46	445
31	Aska, Dals och Bobergs domsaga	1939	60	1	—	—	54	—	20	**135**	4	4	1	—	21	189
32		1940	66	2	—	—	39	—	11	**118**	1	32	—	—	32	247
33	Folkungabygdens domsaga	1939	118	4	1	21	54	1	24	**223**	2	20	8	—	37	480
34		1940	111	2	—	11	57	1	28	**210**	7	34	1	—	21	353
35	Kinda och Ydre »	1939	21	3	—	—	9	—	18	**51**	5	6	1	—	30	266
36		1940	45	2	—	4	18	—	13	**82**	6	7	1	—	18	211
37	därav: Kinda tingslag	1939	10	3	—	—	6	—	15	34	5	2	—	—	21	177
38		1940	29	1	—	4	14	—	6	**54**	3	7	—	—	14	166
39	Ydre »	1939	11	—	—	—	3	—	3	17	—	4	1	—	9	89
40		1940	16	1	—	—	4	—	7	**28**	3	—	1	—	4	45
41	Linköpings rådhusrätt	1939	121	10	—	27	134	2	47	**341**	18	3	5	1	72	953
42		1940	134	7	1	40	119	4	55	**360**	11	1	10	1	83	1 076
43	Norrköpings rådhusrätts 1:sta avdelning[1])	1939	40	4	1	49	22	6	22	**144**	7	—	—	—	14	—
44		1940	31	1	—	35	17	7	15	**106**	4	—	—	—	15	—
45	» » 2:dra avdelning	1939	325	19	—	1	193	—	71	**609**	21	8	6	—	88	242
46		1940	262	11	—	—	196	1	57	**527**	14	5	3	—	65	138
47	» polisdomstol	1939	—	—	—	—	—	—	—	—	—	—	11	—	—	880
48		1940	—	—	—	—	—	—	—	—	—	—	3	—	—	911

[1]) Se sid. 10 not 2.

16	17	18	19	20	21	22	23	24	25	26	27	28	29	30	31	32	33	34	1
			Konkurser och konkursärenden				Andra ärenden												
Summa (av kol. 11—15)	Bötesförvandlingsmål	Lagsökning och handräckning för fordran	Upphörda konkurser	Förfallna, ej upptagna el. avslagna konkurs- el. naravansökningar	Andra konkursärenden	Ackordsförh. utan konkurs	Lagfart	Inteckning, tomträtt och vattenfallsrätt	Övriga inskrivningsärenden	Förmynderskap el. godmanskap	Äktenskapsförord	Inregistrering av bouppteckning	Testamentsbevakning	Lösöreköp	Omyndighets- el. myndighetsförklaring	Övriga	Summa (av kol. 23—32)	Antal gravationsbevis	
558	2	124	1	2	2	—	636	1 785	111	143	9	289	13	3	13	95	**3 097**	1 095	1
424	1	139	6	—	2	—	408	986	111	158	10	243	21	5	9	108	**2 059**	828	2
247	1		—	1	1	—	344	826	58	79	3	184	7	2	7	38	1 548	586	3
311	1		1	1	1	—	292	959	53	64	6	105	6	1	6	57	1 549	509	4
444	—	116	3	—	—	—	644	826	79	131	18	173	8	1	9	41	**1 930**	689	5
253	6	143	5	5	1	—	451	314	452	110	15	240	13	8	7	200	**1 810**	513	6
99	—		—	—	—	—	195	260	26	51	6	62	2	—	3	20	625	198	7
45	—		—	1	—	—	126	102	125	38	—	95	5	—	3	69	**563**	210	8
97	—		1	—	—	—	124	184	15	21	1	40	1	—	2	10	398	140	9
57	—		1	—	1	—	107	68	79	31	1	62	4	2	1	28	**383**	96	10
248	—		2	—	—	—	325	382	38	59	11	71	5	1	4	11	907	351	11
151	6		4	4	—	—	218	144	248	41	14	83	4	6	3	103	**864**	207	12
—	8	93	5	4	5	—	199	1 174	39	84	8	96	14	7	4	51	**1 676**	395	13
—	14	57	7	4	2	—	94	257	27	92	19	109	14	4	11	48	**675**	195	14
795	—	—	—	—	—	—	—	—	—	—	—	—	—	—	—	1	**1**	—	15
728	—	—	—	—	—	—	—	—	—	—	—	—	—	—	—	3	**3**	—	16
2 056	10	436	14	15	5	—	**2 834**	**5 953**	**457**	**636**	**47**	**1 228**	**44**	8	**40**	**270**	**11 517**	**3 798**	17
1 710	25	519	20	7	9	—	**2 003**	**3 180**	**811**	**599**	**38**	**1 140**	**65**	**15**	**29**	**461**	**8 341**	**3 463**	18
795	8	93	5	4	5	—	**199**	**1 174**	**39**	**84**	**8**	**96**	**14**	**7**	**4**	**52**	**1 677**	**395**	19
728	14	57	7	4	2	—	**94**	**257**	**27**	**92**	**19**	**109**	**14**	**4**	**11**	**51**	**678**	**195**	20
525	2	64	10	5	5	1	905	2 079	283	147	20	424	33	1	12	182	**4 086**	1 460	21
669	2	80	6	4	13	—	623	950	87	215	13	457	30	2	9	163	**2 549**	455	22
243	2		5	1	2	1	406	1 057	235	89	11	236	16	—	9	57	2 116	710	23
381	2		3	2	7	—	246	442	45	130	7	229	19	—	6	61	**1 185**	.	24
282	—		5	4	3	—	499	1 022	48	58	9	188	17	1	3	125	1 970	750	25
288	—		3	2	6	—	377	508	42	85	6	228	11	2	3	102	**1 364**	.	26
349	—	35	—	—	10	—	485	1 215	103	206	3	183	18	1	5	99	**2 318**	719	27
353	—	39	4	—	17	—	324	512	45	189	4	207	23	—	7	74	**1 385**	441	28
485	1	55	1	1	1	—	615	1 418	304	198	12	372	7	—	10	254	**3 190**	983	29
514	—	92	1	2	5	—	527	576	214	168	6	358	15	—	10	220	**2 094**	752	30
215	1	97	5	—	10	—	602	1 050	203	115	7	247	12	4	4	155	**2 399**	980	31
311	5	85	7	2	24	—	399	376	272	97	9	253	20	3	7	105	**1 541**	576	32
545	—	82	3	1	1	—	668	1 082	86	230	17	363	31	2	6	208	**2 693**	1 209	33
409	—	119	6	3	5	—	437	580	48	318	16	432	27	2	7	122	**1 989**	715	34
303	1	63	4	3	6	—	456	573	70	128	4	229	26	1	7	85	**1 579**	425	35
237	1	76	3	2	3	—	375	321	91	225	8	285	20	4	10	85	**1 424**	303	36
200	1		3	1	4	—	355	419	59	91	4	166	19	1	5	71	1 190	293	37
187	1		2	1	1	—	265	234	74	141	5	206	16	4	10	64	**1 019**	222	38
103	—		1	2	2	—	101	154	11	37	—	63	7	—	2	14	389	132	39
50	—		1	1	2	—	110	87	17	84	3	79	4	—	—	21	**405**	81	40
1 034	6	221	16	24	9	—	428	2 024	29	187	37	330	41	7	9	265	**3 357**	816	41
1 171	1	219	6	11	—	—	229	575	45	217	41	330	35	11	14	221	**1 718**	433	42
14	14	224	27	45	12	—	732	3 030	68	441	53	707	67	6	19	241	**5 364**	1 502	43
15	20	216	27	24	19	—	589	1 294	60	454	43	953	69	5	21	183	**3 671**	929	44
344	—	—	—	—	—	—	—	—	—	—	—	—	—	—	—	55	**55**	—	45
211	—	—	—	—	—	—	—	—	—	—	—	—	—	—	—	62	**62**	—	46
891	—	—	—	—	—	—	—	—	—	—	—	—	—	—	—	—	—	—	47
914	—	—	—	—	—	—	—	—	—	—	—	—	—	—	—	—	—	—	48

	1		2	3	4	5	6	7	8	9	10	11	12	13	14	15
	Län, domsagor, häradsrätter, rådhusrätter och polisdomstolar (Hr = häradsrätter, Rr = rådhusrätter och polisdomstolar)		Civila mål								Mål, i vilka vad anmälts	Kriminella mål				
			Före inställelsen förfallna	Efter uppfagandet avskrivna	därtill förlikn. jämf. R. B. 20: 2 av rätten stadfästes	Genom slutligt utslag eljest avgjorda: Tredskovis avdömda el. omedelbart medgivna: Växelmål	Genom slutligt utslag eljest avgjorda: Tredskovis avdömda el. omedelbart medgivna: Andra	Genom slutligt utslag eljest avgjorda: Övriga: Växelmål	Genom slutligt utslag eljest avgjorda: Övriga: Andra	Summa (av kol. 2—8)		Före inställelsen förfallna	Efter uppfagandet avskrivna	Till annan domstol förvista	Genom slutligt utslag avgjorda, redovisade i tab. 5: kol. 2—7	Genom slutligt utslag avgjorda, redovisade i tab. 5: kol. 8, 9
1	Söderköpings rådhusrätt	1939	16	—	—	2	7	—	—	25	—	—	—	—	7	85
2		1940	18	2	—	8	5	—	5	38	—	—	—	—	4	58
3	Motala »	1939	19	3	—	15	12	—	17	66	3	26	5	—	23	336
4		1940	41	2	—	18	27	2	7	97	3	20	3	—	24	320
5	Vadstena »	1939	—	3	—	10	3	—	—	16	—	—	1	—	6	127
6		1940	—	6	—	5	4	—	3	18	—	—	—	—	3	123
7	Summa Hr	1939	389	21	3	24	231	1	165	834	34	75	15	—	195	2 137
8		1940	422	14	4	25	237	1	119	822	24	170	6	—	175	2 142
9	» Rr	1939	521	39	1	104	371	8	157	1 201	49	37	28	1	210	2 623
10		1940	486	29	1	106	368	14	142	1 146	32	26	19	1	194	2 626
	Jönköpings län.															
11	Norra och Södra Vedbo domsaga	1939	76	4	—	7	58	—	27	172	6	8	5	—	28	543
12		1940	79	3	2	11	61	—	31	187	9	8	1	—	27	237
13	därav: Södra Vedbo tingslag	1939	20	3	—	—	15	—	6	44	1	6	—	—	15	221
14		1940	26	—	—	2	15	—	10	53	3	3	—	—	15	72
15	Norra » »	1939	56	1	—	7	43	—	21	128	5	2	5	—	13	322
16		1940	53	3	2	9	46	—	21	134	6	5	1	—	12	165
17	Tveta, Vista och Mo domsaga	1939	166	8	—	20	108	—	57	359	10	13	6	2	85	960
18		1940	151	1	—	11	95	—	29	287	7	14	3	—	55	756
19	Östbo och Västbo »	1939	115	4	—	18	70	—	35	242	7	23	3	—	61	832
20		1940	114	4	—	19	91	2	26	256	8	7	—	—	59	525
21	därav: Västbo tingslag	1939	70	1	—	12	39	—	19	141	6	5	2	—	33	382
22		1940	53	—	—	10	45	—	15	123	5	1	—	—	27	220
23	Östbo »	1939	45	3	—	6	31	—	16	101	1	18	1	—	28	450
24		1940	61	4	—	9	46	2	11	133	3	6	—	—	32	305
25	Njudungs domsaga	1939	125	5	—	20	72	—	47	269	20	15	1	—	57	649
26		1940	113	5	1	5	53	1	53	231	24	8	1	—	49	478
27	därav: Västra Njudungs tingslag	1939	60	1	—	5	30	—	12	108	5	8	—	—	19	229
28		1940	40	4	—	2	28	1	16	91	3	1	1	—	9	157
29	Östra Njudungs tingslag	1939	65	4	—	15	42	—	35	161	15	7	1	—	38	420
30		1940	73	1	1	3	25	—	37	140	21	7	—	—	40	321
31	Jönköpings rådhusrätt	1939	247	9	—	74	118	—	49	497	15	11	9	—	107	960
32		1940	298	11	—	56	119	4	49	537	11	—	6	—	86	604
33	Eksjö »	1939	24	4	—	29	12	—	5	74	—	4	1	—	26	232
34		1940	27	1	—	26	32	—	14	100	2	2	4	2	19	165
35	Summa Hr	1939	482	21	—	65	308	—	166	1 042	43	59	15	2	231	2 984
36		1940	457	13	3	46	300	3	139	961	48	37	5	—	190	1 996
37	» Rr	1939	271	13	—	103	130	—	54	571	15	15	10	—	133	1 192
38		1940	325	12	—	82	151	4	63	637	13	2	10	2	105	769
	Kronobergs län.															
39	Östra Värends domsaga	1939	85	1	2	4	74	—	45	211	17	7	—	—	37	364
40		1940	64	1	2	3	46	1	32	149	13	8	—	—	41	290
41	därav: Uppvidinge tingslag	1939	36	—	2	2	33	—	16	89	6	—	—	—	18	146
42		1940	34	—	2	1	21	—	15	73	9	2	—	—	23	146
43	Konga »	1939	49	1	—	2	41	—	29	122	11	7	—	—	19	218
44		1940	30	1	—	2	25	1	17	76	4	6	—	—	18	144
45	Mellersta Värends domsaga	1939	34	—	5	1	16	—	21	77	11	16	—	—	12	199
46		1940	40	4	—	1	15	1	25	86	7	18	—	1	15	126

16	17	18	19	20	21	22	23	24	25	26	27	28	29	30	31	32	33	34	1
			Konkurser och konkursärenden				Andra ärenden												
Summa (av kol. 11—15)	Bötesförvandlingsmål	Lagsökning och handräckning för fordran	Upphörda konkurser	Förfallna, ej upptagna el. avslagna konkurs- el. urarvsansökningar	Andra konkurs-ärenden	Ackordsförh. utan konkurs	Lagfart	Inteckning, tomträtt och vattenfallsrätt	Övriga inskrivnings-ärenden	Förmynderskap el. godmanskap	Äktenskapsförord	Inregistrering av bouppteckning	Testamentsbevakning	Lösöreköp	Omyndighets- el. myndighetsförklaring	Övriga	Summa (av kol. 23—32)	Antal gravationsbevis	
92	—	4	—	—	—	—	29	75	7	11	1	32	6	1	3	18	183	61	1
62	—	8	—	—	—	—	33	72	—	7	3	36	6	—	2	21	180	32	2
390	—	14	4	1	—	—	121	363	10	20	13	58	10	4	1	37	637	268	3
367	1	21	5	1	3	—	69	112	11	28	12	64	13	1	2	30	342	133	4
134	—	5	—	—	—	—	29	93	2	10	1	31	4	1	2	24	197	71	5
126	—	3	3	—	1	—	30	38	7	19	1	49	11	—	3	18	176	29	6
2 422	5	396	23	10	33	1	3 731	7 417	1 049	1 024	63	1 818	127	9	44	983	16 265	5 776	7
2 493	8	491	27	13	67	—	2 685	3 315	757	1 212	56	1 992	135	11	50	769	10 982	3 242	8
2 899	20	468	47	70	21	—	1 339	5 585	116	669	105	1 158	128	19	34	640	9 793	2 718	9
2 866	22	467	41	36	23	—	950	2 091	123	725	100	1 432	134	17	42	535	6 149	1 556	10
584	2	91	8	1	—	1	653	1 468	210	279	19	364	21	2	12	125	3 153	1 026	11
273	1	101	6	7	4	—	558	908	140	208	20	379	20	2	9	132	2 376	849	12
242	2		1	—	—	—	257	702	68	138	4	157	8	—	4	43	1 381	378	13
90	—		2	2	1	—	263	316	43	99	5	182	13	2	4	54	981	301	14
342	—		7	1	—	1	396	766	142	141	15	207	13	2	8	82	1 772	648	15
183	1		4	5	3	—	295	592	97	109	15	197	7	—	5	78	1 395	548	16
1 066	4	106	15	15	7	—	974	1 720	323	267	30	663	35	—	11	274	4 297	1 411	17
828	—	112	8	11	—	—	832	809	371	234	30	641	33	4	12	259	3 225	950	18
919	1	78	1	1	4	—	1 220	1 899	73	241	17	496	31	1	9	138	4 125	1 135	19
591	—	175	5	2	—	—	762	946	71	326	13	502	23	—	12	97	2 752	791	20
422	—		1	1	2	—	600	808	40	140	9	292	11	1	4	73	1 978	618	21
248	—		—	1	—	—	456	416	41	183	4	287	7	—	8	48	1 450	480	22
497	1		—	—	2	—	620	1 091	33	101	8	204	20	—	5	65	2 147	517	23
343	—		5	1	—	—	306	530	30	143	9	215	16	—	4	49	1 302	311	24
722	1	92	4	8	4	—	1 078	1 601	145	264	28	529	30	3	26	128	3 832	1 237	25
536	4	85	8	3	6	—	779	815	107	490	15	563	48	2	16	186	3 021	824	26
256	—		1	1	2	—	538	713	53	147	14	298	13	1	13	61	1 851	583	27
168	—		3	1	2	—	405	279	49	225	9	303	17	2	7	92	1 388	373	28
466	1		3	7	2	—	540	888	92	117	14	231	17	2	13	67	1 981	654	29
368	4		5	2	4	—	374	536	58	265	6	260	31	—	9	94	1 633	451	30
1 087	7	111	12	13	18	—	543	1 488	149	152	39	353	39	1	10	87	2 861	959	31
696	15	117	11	13	22	—	301	772	111	164	31	343	25	1	11	86	1 845	687	32
263	1	44	4	1	1	—	73	170	6	27	3	63	6	2	2	66	418	125	33
192	2	39	1	1	—	—	68	105	8	24	7	67	4	1	3	35	322	106	34
3 291	8	367	28	25	15	1	3 925	6 688	751	1 051	94	2 052	117	6	58	665	15 407	4 809	35
2 228	5	473	27	23	10	—	2 931	3 478	689	1 258	78	2 085	124	8	49	674	11 374	3 414	36
1 350	8	155	16	14	19	—	616	1 658	155	179	42	416	45	3	12	153	3 279	1 084	37
888	17	156	12	14	22	—	369	877	119	188	38	410	29	2	14	121	2 167	793	38
408	—	59	8	2	6	—	1 069	2 424	236	367	23	597	24	4	14	285	5 043	1 386	39
339	3	75	8	1	12	—	763	753	317	663	9	548	22	1	29	208	3 313	881	40
164	—		3	2	1	—	466	1 372	77	222	15	263	5	2	4	155	2 581	·	41
171	1		5	—	8	—	343	285	131	215	5	270	11	1	13	94	1 368	·	42
244	—		5	—	5	—	603	1 052	159	145	8	334	19	2	10	130	2 462	·	43
168	2		3	1	4	—	420	468	186	448	4	278	11	—	16	114	1 945	·	44
227	—	43	4	1	4	—	475	1 698	91	262	12	265	13	—	6	55	2 877	563	45
160	1	27	5	1	7	—	367	955	84	193	5	256	26	1	2	46	1 935	375	46

	1		2	3	4	5	6	7	8	9	10	11	12	13	14	15
	Län, domsagor, häradsrätter, rådhusrätter och polisdomstolar (Hr = häradsrätter, Rr = rådhusrätter och polisdomstolar)		Civila mål								Mål, i vilka vad anmälts	Kriminella mål				
			Före inställelsen förfallna	Efter upptagandet avskrivna	där förlikn. jäml. R. B. 20: 2 av rätten stadfästs	Genom slutligt utslag eljest avgjorda: Tredskovis avdömda el. omedelbart medgivna: Växelmål	Genom slutligt utslag eljest avgjorda: Tredskovis avdömda el. omedelbart medgivna: Andra	Genom slutligt utslag eljest avgjorda: Övriga: Växelmål	Genom slutligt utslag eljest avgjorda: Övriga: Andra	Summa (av kol. 2—8)		Före inställelsen förfallna	Efter upptagandet avskrivna	Till annan domstol förvista	Genom slutligt utslag avgjorda, redovisade i tab. 5: kol. 2—7	Genom slutligt utslag avgjorda, redovisade i tab. 5: kol. 8, 9
1	Västra Värends domsaga	1939	65	1	—	4	38	1	32	**141**	7	15	—	1	35	276
2		1940	111	3	—	2	43	2	43	**204**	11	—	—	—	21	287
3	Sunnerbo »	1939	112	3	—	9	56	—	33	**213**	10	31	1	1	50	317
4		1940	87	4	—	21	54	2	29	**197**	6	35	4	1	31	335
5	Växjö rådhusrätt	1939	64	3	—	41	21	—	10	**139**	1	7	3	—	25	381
6		1940	89	4	—	56	33	3	19	**204**	5	7	3	—	29	320
7	Summa Hr	1939	**296**	**5**	**7**	**18**	**184**	**1**	**131**	**642**	**45**	**69**	**1**	**2**	**134**	**1 156**
8		1940	**302**	**12**	**2**	**27**	**158**	**6**	**129**	**636**	**37**	**61**	**4**	**2**	**108**	**1 038**
9	» Rr	1939	**64**	**3**	—	**41**	**21**	—	**10**	**139**	**1**	**7**	**3**	—	**25**	**381**
10		1940	**89**	**4**	—	**56**	**33**	**3**	**19**	**204**	**5**	**7**	**3**	—	**29**	**320**
	Kalmar län.															
11	Tjusts domsaga	1939	64	6	—	—	23	—	35	**128**	8	12	3	—	34	266
12		1940	74	7	2	3	54	—	17	**157**	2	8	2	—	36	182
13	Sevede och Tunaläns domsaga	1939	67	1	1	—	29	1	18	**117**	5	8	—	—	32	294
14		1940	60	—	1	3	32	1	5	**102**	1	18	—	—	25	153
15	Aspelands och Handbörds domsaga	1939	—	64	—	3	32	—	14	**113**	4	—	5	—	45	294
16		1940	—	82	—	1	47	—	23	**153**	4	—	19	—	20	225
17	Norra Möre och Stranda domsaga	1939	88	1	—	1	54	1	32	**177**	8	23	—	—	39	665
18		1940	83	6	—	2	53	—	16	**160**	2	44	7	—	35	510
19	därav: Stranda tingslag	1939	61	—	—	1	35	—	12	**109**	3	10	—	—	21	370
20		1940	59	2	—	2	35	—	10	**108**	1	22	4	—	17	298
21	Norra Möre »	1939	27	1	—	—	19	1	20	**68**	5	13	—	—	18	295
22		1940	24	4	—	—	18	—	6	**52**	1	22	3	—	18	212
23	Södra Möre domsaga	1939	77	4	—	4	68	—	30	**183**	13	21	5	—	106	683
24		1940	79	2	1	1	50	—	33	**166**	5	15	3	—	56	543
25	Ölands »	1939	49	2	—	1	50	1	29	**132**	—	17	4	—	55	436
26		1940	67	1	2	9	50	—	21	**150**	5	29	4	—	39	328
27	därav: Ölands norra tingslag	1939	23	1	—	1	24	—	15	**64**	—	9	1	—	37	239
28		1940	32	1	—	3	27	—	13	**76**	5	22	4	—	19	168
29	Ölands södra tingslag	1939	26	1	—	—	26	1	14	**68**	—	8	3	—	18	197
30		1940	35	—	2	6	23	—	8	**74**	—	7	—	—	20	160
31	Kalmar rådhusrätt	1939	78	4	—	38	57	1	59	**237**	22	10	17	2	67	695
32		1940	109	4	—	46	59	1	50	**269**	14	12	6	—	57	493
33	Oskarshamns »	1939	47	2	—	24	18	—	8	**99**	1	4	5	—	22	227
34		1940	35	1	1	10	24	—	7	**78**	1	3	3	—	27	266
35	Västerviks »	1939	90	1	—	11	60	—	15	**177**	4	—	4	—	41	469
36		1940	76	—	—	26	53	—	29	**184**	11	—	1	—	57	346
37	Vimmerby »	1939	32	—	—	25	8	1	1	**67**	—	—	—	—	6	137
38		1940	29	2	—	30	10	—	3	**74**	—	—	2	—	16	193
39	Summa Hr	1939	**345**	**78**	**1**	**9**	**256**	**3**	**158**	**850**	**38**	**81**	**17**	—	**311**	**2 638**
40		1940	**363**	**98**	**6**	**19**	**286**	**1**	**115**	**888**	**19**	**114**	**35**	—	**211**	**1 941**
41	» Rr	1939	**247**	**7**	—	**98**	**143**	**2**	**83**	**580**	**27**	**14**	**26**	**2**	**136**	**1 528**
42		1940	**249**	**7**	**1**	**112**	**146**	**1**	**89**	**605**	**26**	**15**	**12**	—	**157**	**1 298**
	Hallands län.															
43	Hallands södra domsaga	1939	113	6	1	1	52	1	34	**208**	14	43	4	—	77	626
44		1940	120	6	—	1	69	1	20	**217**	8	27	3	—	46	477
45	därav: Höks tingslag	1939	49	—	1	—	15	1	19	**85**	7	10	1	—	40	189
46		1940	63	1	—	1	22	—	8	**95**	3	8	1	—	15	102
47	Halmstads och Tönnersjö tingslag	1939	64	6	—	1	37	—	15	**123**	7	33	3	—	37	437
48		1940	57	5	—	—	47	1	12	**122**	5	19	2	—	31	375

16	17	18	19	20	21	22	23	24	25	26	27	28	29	30	31	32	33	34	1
			Konkurser och konkursärenden				Andra ärenden												
Summa (av kol. 11—15)	Böteförvandlingsmål	Lagsökning och handräckning för fordran	Upphörda konkurser	Förfallna, ej uppsagna el. avslagna konkurs- el. urarvsansökningar	Andra konkursärenden	Ackordsförh. utan konkurs	Lagfart	Inteckning, tomträtt och vattenfallsrätt	Övriga inskrivningsärenden	Förmynderskap el. godmanskap	Äktenskapsförord	Inregistrering av bouppteckning	Testamentsbevakning	Lösöreköp	Omyndighets- el. myndighetsförklaring	Övriga	Summa (av kol. 23—32)	Antal gravationsbevis	
327	3	48	7	7	—	—	603	1 013	86	260	7	380	11	—	17	119	2 496	716	1
308	3	69	5	11	4	—	483	935	83	213	8	359	9	2	5	101	2 198	600	2
400	1	102	10	6	8	—	845	1 493	148	321	7	520	26	—	18	129	3 507	1 179	3
406	—	87	1	4	2	—	587	853	105	271	6	468	32	—	13	217	2 552	751	4
416	4	23	10	5	7	—	104	1 125	18	47	16	81	13	3	1	47	1 455	220	5
359	1	42	6	2	3	—	115	672	22	210	11	141	18	3	5	52	1 249	201	6
1 362	4	252	29	16	18	—	2 992	6 628	561	1 210	49	1 762	74	4	55	588	13 923	3 844	7
1 213	7	258	19	17	25	—	2 200	3 496	589	1 340	28	1 631	89	4	49	572	9 998	2 607	8
416	4	23	10	5	7	—	104	1 125	18	47	16	81	13	3	1	47	1 455	220	9
359	1	42	6	2	3	—	115	672	22	210	11	141	18	3	5	52	1 249	201	10
315	1	48	5	—	—	—	589	1 179	51	212	7	411	22	1	8	96	2 576	795	11
228	2	89	4	1	7	—	439	682	51	132	9	347	21	1	10	95	1 787	669	12
334	1	56	5	—	2	—	632	672	92	126	8	245	20	1	2	83	1 881	547	13
196	—	37	4	1	2	—	371	282	160	185	10	335	21	1	4	82	1 451	427	14
344	3	60	6	2	14	—	756	909	190	214	10	296	19	4	9	238	2 645	569	15
264	4	62	4	3	23	—	576	1 042	119	204	8	357	19	2	8	173	2 508	488	16
727	3	70	3	4	15	—	507	869	120	135	14	233	14	1	12	161	2 066	757	17
596	7	87	3	5	8	—	371	402	92	250	7	327	22	2	7	158	1 638	431	18
401	2		2	3	14	—	238	361	58	77	7	140	7	1	2	91	982	382	19
341	4		2	2	2	—	216	194	41	99	4	199	18	2	4	87	864	219	20
326	1		1	1	1	—	269	508	62	58	7	93	7	—	10	70	1 084	375	21
255	3		1	3	6	—	155	208	51	151	3	128	4	—	3	71	774	212	22
815	2	76	3	2	4	1	885	1 580	58	272	12	459	26	3	16	148	3 459	1 075	23
617	7	97	5	4	5	—	708	457	77	247	7	426	31	2	16	129	2 100	711	24
512	—	81	4	—	7	—	798	1 237	116	263	6	319	26	1	8	122	2 896	744	25
400	2	65	7	1	6	—	516	454	164	263	9	326	30	3	7	104	1 876	445	26
286	—		1	—	1	—	·	·	·	136	4	193	9	—	5	68	·	·	27
213	1		4	1	2	—	·	·	·	161	6	185	23	2	4	56	·	·	28
226	—		3	—	6	—	·	·	·	127	2	126	17	1	3	54	·	·	29
187	1		3	—	4	—	·	·	·	102	3	141	7	1	3	48	·	·	30
791	3	63	22	4	2	—	281	1 233	59	72	15	192	23	4	8	86	1 973	618	31
568	8	75	8	2	—	—	165	431	61	86	26	205	18	3	4	69	1 068	418	32
258	—	12	1	1	1	—	105	463	8	35	9	86	4	—	—	43	753	172	33
299	1	21	2	1	1	—	59	824	8	24	10	72	5	—	1	44	1 047	108	34
514	2	42	4	5	2	—	207	664	15	45	15	118	9	1	2	60	1 136	394	35
404	10	64	9	4	11	—	130	267	6	48	5	153	19	—	4	49	681	168	36
143	—	4	2	1	2	—	122	164	39	22	4	41	5	2	—	26	425	162	37
211	—	11	3	2	4	—	88	26	16	25	2	43	5	1	—	25	231	72	38
3 047	10	391	26	8	42	1	4 167	6 446	627	1 222	57	1 963	127	11	55	848	15 523	4 487	39
2 301	22	437	27	15	51	—	2 981	3 319	663	1 281	50	2 118	144	11	52	741	11 360	3 171	40
1 706	5	121	29	11	7	—	715	2 524	121	174	43	437	41	7	10	215	4 287	1 346	41
1 482	19	171	22	9	16	—	442	1 548	91	183	43	473	47	4	9	187	3 027	766	42
750	—	128	9	6	7	—	1 038	1 930	438	352	10	525	36	—	5	121	4 455	1 504	43
553	3	132	9	3	8	—	750	1 700	391	317	10	425	31	3	10	120	3 757	1 021	44
240	—		8	4	5	—	469	825	212	205	2	233	23	—	4	37	2 010	673	45
126	1		4	1	2	—	368	915	160	131	3	169	15	2	3	35	1 801	460	46
510	—		1	2	2	—	569	1 105	226	147	8	292	13	—	1	84	2 445	831	47
427	2		5	2	6	—	382	785	231	186	7	256	16	1	7	85	1 956	561	48

	1		2	3	4	5	6	7	8	9	10	11	12	13	14	15
	Län, domsagor, häradsrätter, rådhusrätter och polisdomstolar (Hr = häradsrätter, Rr = rådhusrätter och polisdomstolar)		Civila mål								Mål, i vilka vad anmälts	Kriminella mål				
			Före inställelsen förfallna	Efter upptagandet avskrivna	däri förlikn. jäml. R. B. 20: 2 av rätten stadfästs	Genom slutligt utslag eljest avgjorda: Tredskovis avdömda el. omedelbart medgivna: Växelmål	Genom slutligt utslag eljest avgjorda: Tredskovis avdömda el. omedelbart medgivna: Andra	Genom slutligt utslag eljest avgjorda: Övriga: Växelmål	Genom slutligt utslag eljest avgjorda: Övriga: Andra	Summa (av kol. 2—8)		Före inställelsen förfallna	Efter upptagandet avskrivna	Till annan domstol förvista	Genom slutligt utslag avgjorda, redovisade i tab. 5: kol. 2—7	Genom slutligt utslag avgjorda, redovisade i tab. 5: kol. 8, 9
1	Hallands mellersta domsaga	1939	78	9	—	7	33	—	30	**157**	9	16	6	—	50	557
2		1940	91	12	1	16	59	1	28	**208**	7	9	2	—	34	426
3	därav: Årstads och Faurås	1939	64	7	—	6	25	—	20	**122**	6	10	4	—	35	391
4	tingslag	1940	71	7	—	16	54	1	22	**171**	6	4	2	—	23	306
5	Himle tingslag	1939	14	2	—	1	8	—	10	**35**	3	6	2	—	15	166
6		1940	20	5	1	—	5	—	6	**37**	1	5	—	—	11	120
7	Hallands norra domsaga	1939	**91**	2	1	6	53	1	29	**183**	17	18	—	—	41	399
8		1940	125	3	—	23	55	1	41	**248**	17	26	—	—	33	373
9	därav: Viske tingslag	1939	15	1	—	—	6	1	7	**30**	2	8	—	—	6	82
10		1940	33	1	—	1	4	—	15	**54**	4	—	—	—	11	97
11	Fjäre »	1939	76	1	1	6	47	—	22	**153**	15	10	—	—	35	317
12		1940	92	2	—	22	51	1	26	**194**	13	26	—	—	22	276
13	Halmstads rådhusrätt	1939	75	5	—	53	68	3	30	**234**	9	1	9	2	72	920
14		1940	90	6	—	59	61	3	43	**262**	19	1	5	—	46	981
15	Laholms »	1939	19	1	—	32	16	3	8	**79**	6	—	—	—	14	126
16		1940	29	2	—	20	7	—	6	**64**	2	1	2	—	10	85
17	Varbergs »	1939	18	8	—	9	19	—	23	**77**	2	—	1	—	32	353
18		1940	32	6	1	30	25	1	26	**121**	5	—	—	—	28	386
19	Summa Hr	1939	**282**	**17**	**2**	**14**	**138**	**2**	**93**	**548**	**40**	**77**	**10**	—	**168**	**1 582**
20		1940	**336**	**21**	**1**	**40**	**183**	**3**	**89**	**673**	**32**	**62**	**5**	—	**113**	**1 276**
21	» Rr	1939	**112**	**14**	—	**94**	**103**	**6**	**61**	**390**	**17**	**1**	**10**	**2**	**118**	**1 399**
22		1940	**151**	**14**	**1**	**109**	**93**	**4**	**75**	**447**	**26**	**2**	**7**	—	**84**	**1 452**
	Göteborgs och Bohus län.															
23	Askims, Hisings och Sävedals	1939	83	24	1	6	134	—	97	**345**	14	36	2	—	117	1 060
24	domsaga	1940	221	13	—	10	147	—	83	**474**	11	110	11	—	86	1 193
25	Inlands domsaga	1939	31	—	5	3	43	—	21	**103**	3	13	3	—	73	570
26		1940	23	2	1	—	34	—	21	**81**	9	5	—	—	49	532
27	därav: Inlands södra tings-	1939	3	—	—	1	14	—	9	**27**	2	4	1	—	21	294
28	lag	1940	12	1	—	—	14	—	9	**36**	6	5	—	—	27	287
29	Inlands norra tings-	1939	28	—	5	2	29	—	12	**76**	1	9	2	—	52	276
30	lag	1940	11	1	1	—	20	—	12	**45**	3	—	—	—	22	245
31	Orusts och Tjörns domsaga	1939	43	1	—	—	17	—	11	**72**	3	30	2	—	22	264
32		1940	51	2	1	1	29	—	21	**105**	2	20	—	—	25	128
33	Sunnervikens »	1939	48	2	—	3	46	—	31	**130**	7	1	6	—	81	545
34		1940	69	7	—	10	37	—	19	**142**	3	41	3	1	60	610
35	Norrvikens »	1939	52	1	—	1	26	—	26	**106**	7	10	2	—	22	304
36		1940	37	1	1	1	24	—	26	**90**	5	13	3	—	16	178
37	Göteborgs rådhusrätts 1:sta av-	1939	18	22	—	—	75	—	40	**155**	13	2	2	—	4	83
38	delning[1])	1940	24	5	—	—	79	—	42	**150**	17	1	3	—	5	76
39	» » 2:dra av-	1939	284	18	—	199	88	14	70	**673**	25	29	1	—	6	393
40	delning	1940	291	31	—	217	69	19	63	**690**	36	11	1	—	7	141
41	» » 3:dje av-	1939	380	32	2	—	430	—	246	**1 090**	39	—	—	—	—	—
42	delning	1940	350	35	2	—	487	—	220	**1 094**	39	3	—	—	—	—
43	» » 4:de av-	1939	361	31	—	1	402	—	248	**1 043**	46	3	—	—	—	2
44	delning	1940	365	46	1	—	436	—	235	**1 083**	43	1	—	—	—	—
45	» » 5:te av-	1939	—	—	—	—	—	—	1	**1**	—	31	7	1	307	135
46	delning	1940	—	—	—	—	—	—	—	**—**	—	46	11	—	316	214
47	» » 6:te av-	1939	—	—	—	—	—	—	2	**2**	—	40	26	—	275	167
48	delning	1940	—	—	—	—	—	—	2	**2**	—	73	15	—	290	182
49	» polisdomstol	1939	—	—	—	—	—	—	—	**—**	—	—	—	—	247	7 444
50		1940	—	—	—	—	—	—	—	**—**	—	—	—	—	223	5 910

[1]) Se sid. 10 not 2.

16	17	18	19	20	21	22	23	24	25	26	27	28	29	30	31	32	33	34	1
			Konkurser och konkursärenden				Andra ärenden												
Summa (av kol. 11—15)	Bötesförvandlingsmål	Lagsökning och handräckning för fordran	Upphörda konkurser	Förfallna, ej uppdagna el. avslagna konkurser el. urarvsansökningar	Andra konkursärenden	Ackordsförh. utan konkurs	Lagfart	Inteckning, tomträtt och vattenfallsrätt	Övriga inskrivningsärenden	Förmynderskap el. godmanskap	Äktenskapsförord	Inregistrering av bouppteckning	Testamentsbevakning	Lösöreköp	Omyndighets- el. myndighetsförklaring	Övriga	Summa (av kol. 23—32)	Antal gravationsbevis	
629	—	148	8	6	4	—	896	2 171	142	487	11	531	37	2	13	158	4 448	1 394	1
471	2	140	4	4	5	—	589	1 127	151	475	11	438	27	2	17	160	2 997	916	2
440	—		6	6	3	—	616	1 703	99	299	9	346	27	2	4	116	3 221	994	3
335	2		4	3	5	—	409	875	115	390	9	314	18	—	10	125	2 265	682	4
189	—		2	—	1	—	280	468	43	188	2	185	10	—	9	42	1 227	400	5
136	—		—	1	—	—	180	252	36	85	2	124	9	2	7	35	732	234	6
458	1	50	6	10	3	—	826	1 497	244	217	6	366	37	4	4	202	3 403	1 232	7
432	1	53	7	6	5	—	618	866	122	329	7	320	39	—	10	207	2 518	684	8
96	—		—	—	—	—	108	216	34	75	1	85	8	—	—	41	568	181	9
108	1		1	—	2	—	76	173	14	109	1	75	8	—	4	40	500	100	10
362	1		6	10	3	—	718	1 281	210	142	5	281	29	4	4	161	2 835	1 051	11
324	—		6	6	3	—	542	693	108	220	6	245	31	—	6	167	2 018	584	12
1 004	2	134	11	—	7	—	476	1 260	61	120	14	262	37	4	11	130	2 375	972	13
1 033	3	133	7	—	6	—	186	518	37	84	19	278	22	—	5	127	1 276	742	14
140	—	11	3	8	5	—	58	117	3	28	2	35	13	—	1	41	298	75	15
98	4	10	2	4	—	—	45	85	6	25	3	32	6	—	1	33	236	37	16
386	4	35	3	18	2	—	182	297	22	34	9	102	12	5	5	38	706	204	17
414	1	44	5	10	—	—	94	176	24	43	6	107	11	2	2	57	522	136	18
1 837	1	326	23	22	14	—	2 760	5 598	824	1 056	27	1 422	110	6	22	481	12 306	4 130	19
1 456	6	325	20	13	18	—	1 957	3 693	664	1 121	28	1 183	97	5	37	487	9 272	2 621	20
1 530	6	180	17	26	14	—	716	1 674	86	182	25	399	62	9	17	209	3 379	1 251	21
1 545	8	187	14	14	6	—	325	779	67	152	28	417	39	2	8	217	2 034	915	22
1 215	2	143	10	23	—	—	2 229	3 275	469	262	38	614	38	—	15	389	7 329	3 622	23
1 400	10	191	7	24	—	—	1 488	1 638	342	290	29	631	39	6	7	334	4 804	1 848	24
659	—	59	2	—	3	—	858	1 355	104	147	15	298	27	1	9	94	2 908	762	25
586	2	68	5	—	4	—	630	559	78	117	9	305	25	2	7	152	1 884	521	26
320	—		1	—	1	—	306	436	37	47	7	123	11	—	3	36	1 006	314	27
319	2		4	—	4	—	175	149	20	43	3	102	11	1	6	59	569	164	28
339	—		1	—	2	—	552	919	67	100	8	175	16	1	6	58	1 002	448	29
267	—		1	—	—	—	455	410	58	74	6	203	14	1	1	93	1 315	357	30
318	—	67	4	—	3	—	471	517	113	149	4	334	34	1	7	83	1 713	409	31
173	—	53	2	1	3	—	395	848	46	124	1	284	27	—	8	56	1 789	232	32
633	2	55	13	1	—	—	777	1 134	85	341	12	626	34	10	12	287	3 318	985	33
715	2	83	1	—	11	—	664	734	139	341	13	456	26	3	14	86	2 476	680	34
338	—	20	3	1	3	—	597	794	52	261	5	365	21	3	9	130	2 237	698	35
210	—	24	1	4	2	—	539	721	68	284	4	373	19	2	4	111	2 125	493	36
91	—	1 420	101	283	33	—	1 443	8 671	146	713	296	2 425	171	17	53	1 533	15 468	4 582	37
85	—	1 591	114	151	36	1	792	4 322	167	746	273	2 496	186	32	61	1 581	10 656	2 170	38
429	—	—	—	—	—	—	—	—	—	—	—	—	—	—	—	89	89	—	39
160	—	—	—	—	—	—	—	—	—	—	—	—	—	—	—	148	148	—	40
—	—	—	—	—	—	—	—	—	—	—	—	—	—	—	—	43	43	—	41
3	—	—	—	—	—	—	—	—	—	—	—	—	—	—	—	28	28	—	42
5	—	—	—	—	—	—	—	—	—	—	—	—	—	—	—	24	24	—	43
1	—	—	—	—	—	—	—	—	—	—	—	—	—	—	—	16	16	—	44
481	6	—	—	—	—	—	—	—	—	—	—	—	—	—	—	32	32	—	45
587	38	—	—	—	—	—	—	—	—	—	—	—	—	—	—	22	22	—	46
508	24	—	—	—	—	—	—	—	—	—	—	—	—	—	—	20	20	—	47
560	47	—	—	—	—	—	—	—	—	—	—	—	—	—	—	19	19	—	48
7 691	11	—	—	—	—	—	—	—	—	—	—	—	—	—	—	116	116	—	49
6 133	56	—	—	—	—	—	—	—	—	—	—	—	—	—	—	93	93	—	50

	1		2	3	4	5	6	7	8	9	10	11	12	13	14	15
	Län, domsagor, häradsrätter, rådhusrätter och polisdomstolar (Hr = häradsrätter, Rr = rådhusrätter och polisdomstolar)		Civila mål								Mål, i vilka vad anmälts	Kriminella mål				
			Före installelsen förfallna	Efter upptagandet avskrivna	därf. förliksn. jfsml. R. B. 20: 2 av rätten stadfästs	Genom slutligt utslag eljest avgjorda: Tredskovis avdömda el. omedelbart medgivna: Växelmål	Genom slutligt utslag eljest avgjorda: Tredskovis avdömda el. omedelbart medgivna: Andra	Genom slutligt utslag eljest avgjorda: Övriga: Växelmål	Genom slutligt utslag eljest avgjorda: Övriga: Andra	Summa (av kol. 2—8)		Före installelsen förfallna	Efter upptagandet avskrivna	Till annan domstol förvista	Genom slutligt utslag avgjorda, redovisade i tab. 5: kol. 2—7	Genom slutligt utslag avgjorda, redovisade i tab. 5: kol. 8, 9
1	Uddevalla rådhusrätt	1939	71	2	—	20	34	3	24	**154**	6	10	1	—	64	639
2		1940	74	2	—	33	50	1	27	**187**	11	23	3	—	79	812
3	Strömstads »	1939	24	—	—	4	13	—	7	**48**	1	1	—	—	16	99
4		1940	41	—	—	4	14	—	7	**66**	2	—	—	—	6	87
5	Summa Hr	1939	**257**	**28**	**6**	**13**	**266**	—	**186**	**756**	**34**	**90**	**15**	—	**315**	**2 743**
6		1940	**401**	**25**	**3**	**22**	**271**	—	**170**	**892**	**30**	**189**	**17**	**1**	**236**	**2 641**
7	» Rr	1939	**1 138**	**105**	**2**	**224**	**1 042**	**17**	**638**	**3 166**	**130**	**116**	**37**	**1**	**919**	**8 962**
8		1940	**1 145**	**119**	**3**	**254**	**1 135**	**20**	**596**	**3 272**	**148**	**158**	**33**	—	**926**	**7 422**
	Älvsborgs län.															
9	Tössbo och Vedbo domsaga	1939	21	4	1	4	30	—	33	**93**	5	3	2	—	31	348
10		1940	32	23	—	6	36	—	21	**118**	6	8	3	—	29	250
11	därav: Tössbo tingslag	1939	2	2	1	1	6	—	8	**20**	1	1	—	—	3	56
12		1940	2	—	—	—	7	—	3	**12**	—	3	2	—	7	69
13	Vedbo »	1939	19	2	—	3	24	—	25	**73**	4	2	2	—	28	292
14		1940	30	23	—	6	29	—	18	**106**	6	5	1	—	22	181
15	Nordals, Sundals och Valbo domsaga	1939	73	1	—	6	37	—	25	**142**	8	4	7	—	34	355
16		1940	52	—	—	8	45	1	19	**125**	3	12	2	—	26	358
17	därav: Valbo tingslag	1939	16	—	—	1	7	—	7	**31**	1	1	1	—	7	111
18		1940	4	—	—	—	11	1	8	**24**	1	5	1	—	6	97
19	Nordals och Sundals tingslag	1939	57	1	—	5	30	—	18	**111**	7	3	6	—	27	244
20		1940	48	—	—	8	34	—	11	**101**	2	7	1	—	20	261
21	Flundre, Väne och Bjärke domsaga	1939	143	8	—	17	127	—	40	**335**	6	12	3	—	68	879
22		1940	176	8	2	20	109	2	34	**351**	9	25	4	—	61	765
23	Vättle, Ale och Kullings domsaga	1939	85	5	1	8	87	—	37	**223**	19	31	4	—	67	634
24		1940	77	2	2	5	50	1	47	**184**	15	41	4	—	64	664
25	Borås domsaga	1939	55	4	3	3	47	1	43	**156**	17	6	1	—	30	309
26		1940	74	7	4	5	48	—	36	**174**	5	7	1	—	32	228
27	därav: Gäsene tingslag	1939	10	—	2	1	3	1	12	**29**	6	1	—	—	4	19
28		1940	5	—	3	—	6	—	8	**22**	1	2	—	—	2	34
29	Ås, Vedens och Bollebygds tingslag	1939	45	4	1	2	44	—	31	**127**	11	5	1	—	26	290
30		1940	69	7	1	5	42	—	28	**152**	4	5	1	—	30	194
31	Marks domsaga	1939	76	—	—	3	46	—	25	**150**	8	13	5	—	69	325
32		1940	55	4	1	10	37	—	26	**133**	7	20	2	—	47	411
33	Kinds och Redvägs domsaga	1939	68	3	1	4	28	—	24	**128**	8	6	4	—	37	252
34		1940	66	3	—	3	45	1	27	**145**	12	11	9	—	40	174
35	därav: Kinds tingslag	1939	41	1	1	3	26	—	20	**92**	4	3	3	—	31	191
36		1940	56	1	—	3	40	1	20	**121**	11	7	5	—	35	161
37	Redvägs »	1939	27	2	—	1	2	—	4	**36**	4	3	1	—	6	61
38		1940	10	2	—	—	5	—	7	**24**	1	4	4	—	5	13
39	Vänersborgs rådhusrätt	1939	45	5	1	32	26	2	7	**118**	3	—	3	—	24	409
40		1940	45	5	—	38	20	—	10	**118**	2	—	5	—	24	381
41	Alingsås »	1939	45	2	—	12	23	1	16	**99**	6	1	14	—	51	307
42		1940	44	5	—	23	30	1	19	**122**	7	—	3	—	18	238
43	Borås »	1939	209	9	3	42	120	6	105	**494**	49	14	6	—	130	772
44		1940	236	12	1	39	133	3	79	**503**	30	31	14	2	137	936

16	17	18	19	20	21	22	23	24	25	26	27	28	29	30	31	32	33	34	
			Konkurser och konkursärenden				Andra ärenden												
Summa (av kol. 11—15)	Bötesförvandlingsmål	Lagsökning och handräckning för fordran	Upphörda konkurser	Förfallna, ej upptagna el. avslagna konkurs- el. urarvansökningar	Andra konkursärenden	Ackordsförh. utan konkurs	Lagfart	Inteckning, tonträt och vattenfallsrätt	Övriga inskrivningsärenden	Förmyndarskap el. godmanskap	Äktenskapsförord	Inregistrering av hemförsäkring	Testamentsbevakning	Lösöreköp	Omyndighets- el. myndighetsförklaring	Övriga	Summa (av kol. 23—32)	Antal gravationsbevis	
714	4	21	10	3	3	—	295	576	5	126	19	233	12	2	6	56	1 330	392	1
917	13	33	8	3	5	—	136	328	28	114	12	174	23	—	5	58	878	278	2
116	—	2	—	—	—	1	32	109	2	16	2	32	3	1	1	27	225	67	3
93	—	2	4	—	3	—	20	49	—	9	3	26	7	1	—	15	130	43	4
3 163	4	344	32	25	9	—	4 932	7 075	823	1 160	74	2 237	154	15	52	983	17 505	6 476	5
3 084	14	419	16	29	20	—	3 716	4 500	673	1 156	56	2 049	136	13	40	739	13 078	3 774	6
10 035	45	1 443	111	286	36	1	1 770	9 356	153	855	317	2 690	186	20	60	1 940	17 347	5 041	7
8 539	154	1 626	126	154	44	1	948	4 699	195	869	288	2 696	216	33	66	1 980	11 990	2 491	8
384	2	37	4	3	4	—	843	621	86	266	3	420	28	1	11	171	2 450	660	9
290	—	46	4	1	3	—	539	1 001	74	251	12	357	23	3	6	126	2 392	397	10
60	—		—	—	—	—	164	188	18	57	1	96	4	1	4	37	570	176	11
81	—		—	1	1	—	119	626	24	57	4	83	7	—	2	39	961	132	12
324	2		4	3	4	—	679	433	68	209	2	324	24	—	7	134	1 880	484	13
209	—		4	—	2	—	420	375	50	194	8	274	16	3	4	87	1 431	265	14
400	1	54	7	4	5	—	765	954	63	449	10	448	25	2	18	136	2 870	722	15
398	5	65	5	—	—	—	655	422	172	310	5	404	16	—	10	120	2 114	396	16
120	—		—	—	—	—	242	223	22	198	2	93	8	—	9	38	835	158	17
109	—		—	—	—	—	206	71	37	101	—	90	4	—	6	26	541	123	18
280	1		7	4	5	—	523	731	41	251	8	355	17	2	9	98	2 035	564	19
289	5		5	—	—	—	449	351	135	209	5	314	12	—	4	94	1 573	273	20
962	1	75	9	24	5	—	780	4 509	136	224	13	470	34	2	14	159	6 341	1 557	21
855	1	86	10	34	10	—	435	934	82	246	15	445	22	3	13	120	2 315	917	22
736	1	86	6	5	6	—	1 387	2 580	317	307	21	459	37	2	10	165	5 285	1 760	23
773	2	112	14	13	11	—	1 073	1 124	383	277	15	506	36	1	8	113	3 536	1 285	24
346	1	56	3	7	1	—	863	1 153	149	169	7	329	37	2	4	56	2 769	1 236	25
268	—	58	6	7	9	—	689	592	142	171	11	434	28	3	2	41	2 113	765	26
24	1		—	2	—	—	124	141	12	54	—	85	9	1	2	18	446	105	27
38	—		1	—	3	—	138	75	21	45	2	103	4	1	—	12	401	63	28
322	—		3	5	1	—	739	1 012	137	115	7	244	28	1	2	38	2 323	1 131	29
230	—		5	7	6	—	551	517	121	126	9	331	24	2	2	29	1 712	702	30
412	5	56	10	7	14	—	602	1 015	132	170	13	420	13	2	5	123	2 495	902	31
480	4	54	3	5	15	—	425	545	151	204	9	370	16	3	8	164	1 895	391	32
299	3	63	3	4	5	—	863	1 312	97	160	11	465	30	3	6	120	3 067	826	33
234	5	52	7	5	—	—	540	478	73	153	7	399	17	4	1	129	1 801	555	34
228	3		3	1	5	—	592	1 106	78	106	6	332	16	3	1	82	2 322	583	35
208	4		6	1	—	—	408	399	55	100	7	307	12	4	—	83	1 375	441	36
71	—		—	3	—	—	271	206	19	54	5	133	14	—	5	38	745	243	37
26	1		1	4	—	—	132	79	18	53	—	92	5	—	1	46	426	114	38
436	13	21	3	5	1	—	82	1 362	10	39	4	61	3	2	3	28	1 594	287	39
410	7	31	5	6	—	1	56	613	—	33	4	61	9	2	1	46	825	159	40
373	—	9	5	—	1	—	184	562	9	32	7	104	16	1	—	37	952	361	41
259	—	18	3	7	—	—	122	195	8	37	5	78	16	—	5	32	498	170	42
922	16	141	13	9	6	—	562	2 092	55	155	68	320	19	9	10	209	3 499	1 533	43
1 120	18	171	22	16	10	1	269	1 099	116	115	52	272	22	6	11	179	2 141	946	44

	1		2	3	4	5	6	7	8	9	10	11	12	13	14	15
	Län, domsagor, häradsrätter, rådhusrätter och polisdomstolar (Hr = häradsrätter, Rr = rådhusrätter och polisdomstolar)		Civila mål								Mål, i vilka vad anmälts	Kriminella mål				
			Före installelsen förfallna	Efter upptagandet avskrivna	därtill förliken, jfsml. R. B. 20:2 av rätten stadfästa	Genom slutligt utslag eljest avgjorda: Tredskovis avdömda el. omedelbart medgivna: Växelmål	Genom slutligt utslag eljest avgjorda: Tredskovis avdömda el. omedelbart medgivna: Andra	Genom slutligt utslag eljest avgjorda: Övriga: Växelmål	Genom slutligt utslag eljest avgjorda: Övriga: Andra	Summa (av kol. 2—8)		Före installelsen förfallna	Efter upptagandet avskrivna	Till annan domstol förvista	Genom slutligt utslag avgjorda, redovisade i tab. 5: kol. 2—7	Genom slutligt utslag avgjorda, redovisade i tab. 5: kol. 8, 9
1	Ulricehamns rådhusrätt	1939	27	3	1	9	10	—	4	**54**	2	1	—	—	21	172
2		1940	38	1	—	7	12	1	6	**65**	2	3	—	—	17	163
3	Åmåls »	1939	12	2	1	29	11	—	4	**59**	—	4	4	—	12	130
4		1940	21	1	—	19	12	—	5	**58**	2	3	—	—	13	162
5	Summa Hr	1939	**521**	**25**	**6**	**45**	**402**	**1**	**227**	**1 227**	**71**	**75**	**26**	—	**336**	**3 102**
6		1940	**532**	**47**	**9**	**57**	**370**	**5**	**210**	**1 230**	**57**	**124**	**25**	—	**299**	**2 850**
7	» Rr	1939	**338**	**21**	**6**	**124**	**190**	**9**	**136**	**824**	**60**	**20**	**27**	—	**238**	**1 790**
8		1940	**384**	**24**	**1**	**126**	**207**	**5**	**119**	**866**	**43**	**37**	**22**	**2**	**209**	**1 880**
	Skaraborgs län.															
9	Åse, Viste, Barne och Laske domsaga	1939	48	1	—	5	32	—	27	**113**	9	16	4	—	53	395
10		1940	60	2	—	2	32	—	22	**118**	7	8	3	—	36	239
11	Kinnefjärdings, Kinne och Kållands domsaga	1939	68	2	—	2	23	—	15	**110**	4	17	5	—	34	322
12		1940	59	—	—	2	18	1	14	**94**	5	—	5	—	18	183
13	Skånings, Valle och Vilske domsaga	1939	22	6	—	1	17	—	13	**59**	5	3	—	—	37	215
14		1940	41	4	—	—	17	—	29	**91**	10	1	—	—	19	230
15	därav: Skånings och Valle tingslag	1939	20	4	—	1	15	—	8	**48**	2	—	—	—	31	175
16		1940	32	3	—	—	9	—	14	**58**	5	—	—	—	13	155
17	Vilske tingslag	1939	2	2	—	—	2	—	5	**11**	3	3	—	—	6	40
18		1940	9	1	—	—	8	—	15	**33**	5	1	—	—	6	75
19	Vartofta och Frökinds domsaga	1939	81	3	—	10	37	1	29	**161**	13	16	—	—	57	511
20		1940	85	2	—	4	18	1	20	**130**	2	12	1	—	35	406
21	Skövde domsaga	1939	98	9	—	14	34	—	37	**192**	11	2	19	5	71	698
22		1940	111	5	—	17	57	1	49	**240**	12	20	3	3	48	665
23	därav: Gudhems och Kåkinds tingslag	1939	54	7	—	6	25	—	22	**114**	6	2	4	1	37	245
24		1940	75	2	—	8	33	1	30	**149**	7	3	2	—	15	194
25	Skövde »	1939	44	2	—	8	9	—	15	**78**	5	—	15	4	34	453
26		1940	36	3	—	9	24	—	19	**91**	5	17	1	3	33	471
27	Vadsbo domsaga	1939	116	9	—	3	70	—	49	**247**	10	25	4	—	66	584
28		1940	94	4	1	7	48	1	47	**202**	11	28	3	2	69	616
29	därav: Vadsbo södra tingslag	1939	52	3	—	3	25	—	22	**105**	7	15	3	—	40	379
30		1940	58	3	1	6	20	—	22	**110**	5	20	3	1	49	457
31	Vadsbo norra tingslag	1939	64	6	—	—	45	—	27	**142**	3	10	1	—	26	205
32		1940	36	1	—	1	28	1	25	**92**	6	8	—	1	20	159
33	Mariestads rådhusrätt	1939	21	1	—	20	17	1	8	**68**	2	—	2	—	20	106
34		1940	19	2	—	15	14	—	15	**65**	6	—	1	—	23	133
35	Lidköpings »	1939	55	1	—	37	44	—	10	**147**	3	5	3	—	53	354
36		1940	55	2	—	12	13	—	19	**101**	5	—	9	—	45	337
37	Skara »	1939	20	—	—	15	6	—	20	**61**	3	—	1	—	29	319
38		1940	22	2	—	16	12	—	15	**67**	3	4	—	—	17	286
39	Hjo »	1939	17	2	—	1	3	—	5	**28**	1	—	—	—	8	77
40		1940	—	22	1	11	2	—	3	**39**	1	—	2	—	14	97
41	Falköpings »	1939	24	1	—	21	35	2	20	**103**	11	—	1	—	17	241
42		1940	23	—	—	30	21	2	23	**99**	9	—	—	—	19	164
43	Summa Hr	1939	**433**	**30**	—	**35**	**213**	**1**	**170**	**882**	**52**	**79**	**32**	**5**	**318**	**2 725**
44		1940	**450**	**17**	**1**	**32**	**190**	**4**	**181**	**875**	**47**	**69**	**15**	**5**	**225**	**2 339**
45	» Rr	1939	**137**	**5**	—	**94**	**105**	**3**	**63**	**407**	**20**	**5**	**7**	—	**127**	**1 097**
46		1940	**119**	**28**	**1**	**84**	**62**	**2**	**75**	**371**	**24**	**4**	**12**	—	**118**	**1 017**

16	17	18	19	20	21	22	23	24	25	26	27	28	29	30	31	32	33	34	1
			Konkurser och konkursärenden				Andra ärenden												
Summa (av kol. 11—15)	Bötesförvandlingsmål	Lagsökning och handräckning för fordran	Upphörda konkurser	Förfallna, ej upptagna el. avslagna konkurs- el. ursprungsansökningar	Andra konkurs-ärenden	Ackordsförh. utan konkurs	Lagfart	Inteckning, tomträtt och vattenfallsrätt	Övriga inskrivnings-ärenden	Förmynderskap el. godmanskap	Äktenskapsförord	Inregistrering av bouppteckning	Testamentsbevakning	Lösöreköp	Omyndighets- el. myndighetsförklaring	Övriga	Summa (av kol. 23—32)	Antal gravationsbevis	
194	—	5	2	—	1	—	146	363	26	25	4	57	8	2	—	41	672	245	1
183	2	9	—	3	1	—	92	213	8	48	3	53	2	5	3	23	450	191	2
150	—	5	—	—	—	—	93	145	10	32	4	65	6	—	5	19	379	87	3
178	2	7	1	1	1	—	27	953	4	38	3	64	4	—	6	28	1 127	46	4
3 539	14	427	42	54	40	—	6 103	12 144	980	1 745	78	3 011	204	14	68	930	25 277	7 663	5
3 298	17	473	49	65	48	—	4 356	5 096	1 077	1 612	74	2 915	158	17	48	813	16 166	4 706	6
2 075	29	181	23	14	9	—	1 067	4 524	110	283	87	607	52	14	18	334	7 096	2 513	7
2 150	29	236	31	33	12	2	566	3 073	136	271	67	528	53	13	26	308	5 041	1 512	8
468	—	41	6	5	4	—	531	832	90	261	13	496	27	—	15	221	2 486	686	9
286	1	44	6	5	4	—	461	432	54	189	5	345	21	1	6	75	1 589	421	10
378	2	29	4	—	2	—	715	810	87	167	4	312	20	2	10	95	2 222	730	11
206	1	14	3	—	6	—	824	653	101	123	5	347	19	—	8	158	2 238	482	12
255	2	33	3	2	—	—	638	662	133	153	4	253	12	3	4	61	1 923	526	13
250	1	32	—	1	1	—	448	374	140	209	5	278	22	1	7	83	1 567	357	14
206	2		2	2	—	—	434	572	97	112	2	174	9	3	3	42	1 448	415	15
168	—		—	1	—	—	321	311	121	161	4	207	13	1	7	66	1 212	283	16
49	—		1	—	—	—	204	90	36	41	2	79	3	—	1	19	475	111	17
82	1		—	—	1	—	127	63	19	48	1	71	9	—	—	17	355	74	18
584	—	41	3	2	4	—	743	1 140	162	152	8	365	15	—	10	110	2 705	775	19
454	—	61	8	2	6	—	626	435	121	209	13	376	60	1	8	102	1 951	611	20
795	2	42	8	—	5	—	771	1 711	146	213	18	346	22	1	10	123	3 361	1 089	21
739	6	54	4	2	2	—	608	650	354	204	10	370	26	3	11	146	2 382	507	22
289	—		4	—	—	—	550	984	116	161	9	246	15	—	10	70	2 161	698	23
214	2		2	2	—	—	·	·	·	149	3	264	18	2	7	91	·	·	24
506	2		4	—	5	—	221	727	30	52	9	100	7	1	—	53	1 200	391	25
525	4		2	—	2	—	·	·	·	55	7	106	8	1	4	55	·	·	26
679	3	62	7	2	9	—	1 215	1 477	50	355	15	807	43	—	29	397	4 388	1 164	27
718	1	71	5	3	3	—	927	739	270	307	14	646	41	3	17	124	3 088	748	28
437	1		4	—	5	—	598	664	23	150	6	408	21	—	12	190	2 072	579	29
530	1		1	—	2	—	425	354	129	178	7	330	19	2	11	63	1 518	360	30
242	2		3	2	4	—	617	813	27	205	9	399	22	—	17	207	2 316	585	31
188	—		4	3	1	—	502	385	141	129	7	316	22	1	6	61	1 570	388	32
128	—	8	2	3	1	—	145	412	3	37	10	70	11	—	7	31	726	251	33
157	—	14	6	—	6	—	56	202	13	34	9	49	9	—	5	28	405	97	34
415	—	11	3	1	4	—	173	251	15	41	12	97	9	—	5	42	645	295	35
391	2	27	3	1	—	—	110	95	77	52	11	99	10	2	2	32	490	145	36
349	—	10	1	1	—	—	126	458	32	33	8	85	2	—	3	50	797	107	37
307	—	14	3	2	13	—	59	239	9	28	9	103	6	1	2	59	515	129	38
85	—	1	—	—	—	—	85	85	—	17	2	45	8	1	—	17	260	75	39
113	—	2	1	—	—	—	40	38	—	16	1	43	7	—	2	6	153	45	40
259	—	8	5	9	4	—	155	355	—	37	7	73	3	—	2	58	690	164	41
183	—	15	8	9	6	—	91	211	7	37	5	78	12	—	8	59	508	85	42
3 159	9	248	31	11	24	—	4 613	6 632	668	1 301	62	2 579	139	6	78	1 007	17 085	4 970	43
2 653	10	276	26	13	22	—	3 894	3 283	1 040	1 241	52	2 362	189	9	57	688	12 815	3 126	44
1 236	—	38	11	14	9	—	684	1 561	50	165	39	370	33	1	17	198	3 118	892	45
1 151	2	72	21	12	25	—	356	785	106	167	35	372	44	3	19	184	2 071	501	46

	1		2	3	4	5	6	7	8	9	10	11	12	13	14	15
	Län, domsagor, häradsrätter, rådhusrätter och polisdomstolar (Hr = häradsrätter, Rr = rådhusrätter och polisdomstolar)		Civila mål								Mål, i vilka vad anmälts	Kriminella mål				
			Före inställelsen förfallna	Efter uppfogandet avskrivna	därtill förlikn. jämf. R. B. 20: 2 av rätten stadfästa	Genom slutligt utslag eljest avgjorda: Tredskovis avdömda el. omedelbart medgivna: Växelmål	Genom slutligt utslag eljest avgjorda: Tredskovis avdömda el. omedelbart medgivna: Andra	Genom slutligt utslag eljest avgjorda: Övriga: Växelmål	Genom slutligt utslag eljest avgjorda: Övriga: Andra	Summa (av kol. 2—8)		Före inställelsen förfallna	Efter uppfogandet avskrivna	Till annan domstol förvista	Genom slutligt utslag avgjorda, redovisade i tab. 5: kol. 2—7	Genom slutligt utslag avgjorda, redovisade i tab. 5: kol. 8, 9
	Blekinge län.															
1	Östra och Medelsta domsaga	1939	140	3	1	6	121	1	63	**335**	5	38	7	—	61	555
2		1940	139	4	1	1	97	—	41	**283**	4	22	1	—	50	430
3	därav: Östra tingslag	1939	61	—	1	2	73	—	30	**167**	—	17	3	—	30	255
4		1940	77	2	—	1	53	—	17	**150**	1	9	1	—	16	178
5	Medelsta »	1939	79	3	—	4	48	1	33	**168**	5	21	4	—	31	300
6		1940	62	2	1	—	44	—	24	**133**	3	13	—	—	34	252
7	Bräkne och Listers domsaga	1939	114	6	—	4	66	1	43	**234**	11	24	2	—	86	629
8		1940	143	3	—	4	83	1	40	**274**	9	26	5	—	78	454
9	därav: Bräkne tingslag	1939	39	2	—	—	29	—	14	**84**	2	15	1	—	21	312
10		1940	76	1	—	—	26	—	12	**115**	5	13	—	—	31	229
11	Listers »	1939	75	4	—	4	37	1	29	**150**	9	9	1	—	65	317
12		1940	67	2	—	4	57	1	28	**159**	4	13	5	—	47	225
13	Karlskrona rådhusrätt	1939	134	11	—	50	240	—	48	**483**	6	4	10	2	46	439
14		1940	183	9	—	50	210	1	38	**491**	6	10	2	—	69	643
15	Ronneby »	1939	37	2	—	20	16	2	6	**83**	—	8	1	—	14	98
16		1940	28	3	—	14	11	3	7	**66**	2	5	2	—	19	103
17	Karlshamns »	1939	33	1	—	11	35	3	21	**104**	7	—	1	—	40	282
18		1940	28	6	—	12	33	1	20	**100**	12	—	—	—	33	258
19	Sölvesborgs »	1939	34	—	—	5	24	1	10	**74**	2	—	1	—	21	83
20		1940	19	1	—	14	15	—	15	**64**	6	—	3	—	26	99
21	Summa Hr	1939	**254**	**9**	**1**	**10**	**187**	**2**	**106**	**569**	**16**	**62**	**9**	—	**147**	**1 184**
22		1940	**282**	**7**	**1**	**5**	**180**	**1**	**81**	**557**	**13**	**48**	**6**	—	**128**	**884**
23	» Rr	1939	**238**	**14**	—	**86**	**315**	**6**	**85**	**744**	**15**	**12**	**13**	**2**	**121**	**902**
24		1940	**258**	**19**	—	**90**	**269**	**5**	**80**	**721**	**26**	**15**	**7**	—	**147**	**1 103**
	Kristianstads län.															
25	Ingelstads och Järrestads domsaga	1939	108	4	2	10	61	3	58	**246**	16	6	1	—	63	307
26		1940	72	6	1	8	50	—	49	**186**	20	7	3	—	35	339
27	Gärds och Albo domsaga	1939	95	8	2	9	42	—	45	**201**	12	11	5	—	47	372
28		1940	78	10	—	6	54	2	44	**194**	13	17	2	—	20	164
29	Villands »	1939	62	2	1	1	41	—	63	**170**	3	10	2	—	40	356
30		1940	55	4	1	1	39	—	37	**135**	12	34	1	—	30	288
31	Östra Göinge »	1939	70	2	1	—	20	1	27	**121**	7	13	2	1	36	386
32		1940	75	—	—	4	50	—	18	**147**	4	1	1	1	33	262
33	Västra » »	1939	105	3	1	20	82	1	59	**271**	16	23	5	—	53	667
34		1940	127	2	—	9	75	—	42	**255**	10	31	—	—	40	443
35	Norra Åsbo »	1939	68	1	—	10	50	—	31	**160**	8	15	1	—	31	295
36		1940	77	5	1	11	63	—	29	**186**	8	18	3	—	16	311
37	Södra Åsbo och Bjäre domsaga	1939	37	4	—	3	40	—	31	**115**	7	10	2	—	40	258
38		1940	39	2	—	2	37	—	35	**115**	7	11	1	—	17	376
39	Kristianstads rådhusrätt	1939	117	3	—	74	60	—	22	**276**	5	6	3	—	71	706
40		1940	126	1	—	68	35	—	23	**253**	4	29	1	—	48	668
41	Simrishamns »	1939	6	—	—	4	5	—	5	**20**	2	—	—	—	5	66
42		1940	7	—	—	8	5	—	1	**21**	1	—	—	—	3	35
43	Ängelholms »	1939	46	1	—	16	20	—	12	**95**	5	—	—	—	18	167
44		1940	41	1	—	21	15	1	13	**92**	5	—	—	—	16	112
45	Summa Hr	1939	**545**	**24**	**7**	**53**	**336**	**5**	**314**	**1 284**	**69**	**88**	**18**	**1**	**310**	**2 641**
46		1940	**521**	**29**	**3**	**41**	**368**	**2**	**254**	**1 218**	**74**	**119**	**11**	**1**	**191**	**2 183**
47	» Rr	1939	**169**	**4**	—	**94**	**85**	—	**39**	**391**	**12**	**6**	**3**	—	**94**	**939**
48		1940	**174**	**2**	—	**97**	**55**	**1**	**37**	**366**	**10**	**29**	**1**	—	**67**	**815**

16	17	18	19	20	21	22	23	24	25	26	27	28	29	30	31	32	33	34	
			Konkurser och konkursärenden				Andra ärenden												
Summa (av kol. 11—15)	Bötesförvandlingsmål	Lagsökning och handräckning för fordran	Upphörda konkurser	Förfallna, ej upptagna el. avslagna konkurs- el. urarvsansökningar	Andra konkursärenden	Ackordsförh. utan konkurs	Lagfart	Inteckning, tomträtt och vattenfallsrätt	Övriga inskrivningsärenden	Förmynderskap el. godmanskap	Äktenskapsförord	Inregistrering av bouppteckning	Testamentsbevakning	Lösöreköp	Omyndighets- el. myndighetsförklaring	Övriga	Summa (av kol. 23—32)	Antal gravationsbevis	
661	1	224	9	5	—	—	829	1 525	652	191	20	541	33	3	17	95	3 906	1 518	1
503	2	191	9	6	—	—	635	687	515	224	13	498	34	1	19	119	2 745	945	2
305	1		4	4	—	—	348	678	290	90	11	219	16	1	6	37	1 696	626	3
204	2		—	4	—	—	297	222	243	114	8	236	18	—	10	45	1 193	418	4
356	—		5	1	—	—	481	847	362	101	9	322	17	2	11	58	2 210	892	5
299	—		9	2	—	—	338	465	272	110	5	262	16	1	9	74	1 552	527	6
741	—	82	3	5	5	—	931	2 100	327	438	13	403	41	3	12	106	4 374	1 519	7
563	3	100	17	2	15	—	811	1 403	339	340	10	374	24	3	12	92	3 408	1 358	8
349	—		2	2	2	—	377	761	165	162	8	136	17	3	4	45	1 678	654	9
273	—		7	—	5	—	295	489	175	138	2	163	11	1	8	38	1 320	556	10
302	—		1	3	3	—	554	1 339	162	276	5	267	24	—	8	61	2 696	865	11
290	3		10	2	10	—	516	914	164	202	8	211	13	2	4	54	2 088	802	12
501	4	394	10	15	5	—	184	1 047	97	110	25	308	13	2	7	187	1 980	612	13
724	13	278	5	10	4	—	113	748	89	90	24	258	20	4	10	213	1 569	540	14
121	—	16	3	2	4	—	83	179	10	35	3	69	—	—	—	65	444	176	15
129	—	19	8	—	3	—	51	128	3	21	—	58	7	1	4	58	331	71	16
323	2	16	6	3	—	—	123	385	—	24	7	69	14	—	3	100	725	286	17
291	1	39	3	4	—	—	86	230	9	42	6	86	16	2	10	79	566	136	18
105	—	9	1	—	3	—	57	161	10	31	8	42	3	—	1	43	356	114	19
128	—	5	6	—	4	—	46	111	8	25	6	34	2	—	—	27	259	86	20
1 402	1	306	12	10	5	—	1 760	3 625	979	629	33	944	74	6	29	201	8 280	3 037	21
1 066	5	291	26	8	15	—	1 446	2 090	854	564	23	872	58	4	31	211	6 153	2 303	22
1 050	6	435	20	20	12	—	447	1 772	117	200	43	488	30	2	11	395	3 505	1 188	23
1 272	14	341	22	14	11	—	296	1 217	109	178	36	436	45	7	24	377	2 725	833	24
377	1	60	7	3	10	—	882	1 642	462	151	12	359	34	1	9	114	3 666	1 170	25
384	2	95	19	8	16	—	634	911	120	158	8	383	31	—	8	88	2 341	804	26
435	2	88	7	10	11	—	732	1 836	43	188	8	372	26	2	6	123	3 336	1 114	27
203	1	121	7	2	6	—	514	1 532	173	108	5	339	24	4	14	111	2 824	843	28
408	3	43	5	3	3	—	679	1 661	177	124	9	267	35	1	5	72	3 030	1 022	29
353	3	50	4	6	2	—	495	751	153	154	5	246	19	4	9	55	1 891	719	30
438	2	52	4	5	17	—	684	1 475	148	150	14	300	22	4	9	109	2 915	1 025	31
298	4	74	6	3	4	—	482	809	211	143	9	361	19	2	4	108	2 148	720	32
748	3	113	9	7	18	—	940	1 924	220	484	23	376	28	8	16	152	4 171	1 810	33
514	3	146	3	16	40	—	754	1 366	288	186	22	372	24	2	17	184	3 215	1 116	34
342	—	88	5	12	6	—	746	1 429	111	188	18	290	40	6	9	79	2 916	1 122	35
348	1	123	6	7	6	—	624	2 344	133	170	9	295	45	1	9	85	3 715	1 041	36
310	1	45	12	7	6	—	728	2 095	290	184	7	349	45	1	8	153	3 860	899	37
405	2	60	7	6	4	—	449	1 261	80	203	4	346	36	2	8	107	2 496	666	38
786	2	76	15	19	—	—	99	917	28	78	20	158	18	1	3	84	1 406	426	39
746	9	102	9	3	4	—	76	577	22	75	28	106	20	—	3	68	975	248	40
71	1	3	2	—	1	—	50	117	2	8	3	19	5	—	—	25	229	82	41
38	2	4	1	—	—	—	23	18	4	13	2	20	1	—	2	17	100	40	42
185	—	19	4	2	3	—	43	283	27	36	13	54	13	—	2	46	517	154	43
128	11	33	1	1	1	—	18	157	11	22	2	70	10	2	1	36	329	81	44
3 058	12	489	49	47	71	—	5 391	12 062	1 451	1 469	91	2 313	230	23	62	802	23 894	8 162	45
2 505	16	669	52	48	78	—	3 952	8 974	1 158	1 122	62	2 342	198	15	69	738	18 630	5 909	46
1 042	3	98	21	21	4	—	192	1 317	57	122	36	231	36	1	5	155	2 152	662	47
912	22	139	11	4	5	—	117	752	37	110	32	196	31	2	6	121	1 404	369	48

	1		2	3	4	5	6	7	8	9	10	11	12	13	14	15
	Län, domsagor, häradsrätter, rådhusrätter och polisdomstolar (Hr = häradsrätter, Rr = rådhusrätter och polisdomstolar)		Civila mål								Mål, i vilka vad anmälts	Kriminella mål				
			Före installelsen förfallna	Efter uppfagandet avskrivna	varav förliken. Jämf. R. B. 20: 2 av rätten stadfästs	Genom slutligt utslag eljest avgjorda: Tredskovis avdömda el. omedelbart medgivna		Genom slutligt utslag eljest avgjorda: Övriga		Summa (av kol. 2—8)		Före installelsen förfallna	Efter uppfagandet avskrivna	Till annan domstol förvista	Genom slutligt utslag avgjorda, redovisade i tab. 5	
						Växelmål	Andra	Växelmål	Andra						kol. 2—7	kol. 8, 9
	Malmöhus län.															
1	Luggude domsaga	1939	73	2	—	5	53	—	43	**176**	12	—	13	—	93	680
2		1940	64	4	1	7	65	—	37	**178**	16	—	8	1	45	517
3	Rönnebergs, Onsjö och Harjagers domsaga	1939	103	1	—	6	55	—	47	**212**	7	26	2	—	62	434
4		1940	97	6	—	10	76	1	31	**221**	6	26	5	—	47	363
5	Torna och Bara domsaga	1939	70	5	—	2	51	—	27	**155**	7	39	11	1	81	877
6		1940	59	5	2	1	58	1	38	**164**	16	49	11	2	66	797
7	Oxie och Skytts »	1939	67	8	2	5	53	—	29	**164**	7	23	8	2	70	609
8		1940	71	1	—	3	48	—	43	**166**	8	24	4	—	63	345
9	Vemmenhögs, Ljunits och Herrestads domsaga	1939	58	1	—	1	31	—	36	**127**	10	20	1	1	36	284
10		1940	58	3	1	4	33	1	25	**125**	9	25	—	—	32	258
11	Färs domsaga	1939	40	2	—	3	13	—	25	**83**	10	7	3	—	36	205
12		1940	41	2	—	4	23	—	30	**100**	16	6	3	—	37	113
13	Frosta och Eslövs domsaga	1939	101	5	3	11	74	—	37	**231**	6	10	5	—	75	554
14		1940	101	4	—	14	84	1	34	**238**	13	7	3	—	59	621
15	därav: Frosta tingslag	1939	87	5	2	10	61	—	31	**196**	4	9	4	—	58	428
16		1940	85	4	—	12	57	1	28	**187**	11	7	2	—	45	455
17	Eslövs »	1939	14	—	1	1	13	—	6	**35**	2	1	1	—	17	126
18		1940	16	—	—	2	27	—	6	**51**	2	—	1	—	14	166
19	Malmö rådhusrätts 1:sta avdelning[1]	1939	95	3	—	95	64	9	57	**323**	17	—	—	—	—	1
20		1940	107	8	—	94	59	5	115	**388**	22	—	—	—	—	—
21	» » 2:dra avdelning	1939	279	23	3	—	452	—	110	**867**	35	45	13	—	189	358
22		1940	249	18	3	—	452	—	70	**792**	22	53	7	—	191	424
23	» » 3:dje avdelning	1939	247	16	3	—	102	—	107	**475**	29	27	2	—	81	448
24		1940	225	24	2	—	105	2	94	**452**	34	14	—	2	82	216
25	» polisdomstol	1939	—	—	—	—	—	—	—	—	—	—	7	2	142	4 599
26		1940	—	—	—	—	—	—	—	—	—	—	15	—	101	4 216
27	Lunds rådhusrätt	1939	78	8	4	43	62	1	35	**231**	16	—	—	—	82	405
28		1940	85	5	4	33	56	1	27	**211**	14	2	—	—	65	487
29	Landskrona »	1939	83	3	1	19	49	2	27	**184**	12	12	5	—	56	453
30		1940	98	6	—	17	46	1	31	**199**	10	45	6	—	48	406
31	Hälsingborgs rådhusrätts 1:sta avdelning[1]	1939	54	9	1	59	181	4	29	**337**	5	14	4	1	112	74
32		1940	54	4	—	47	132	—	31	**268**	3	21	10	2	107	87
33	» » 2:dra avdelning	1939	209	6	—	—	89	1	46	**351**	23	8	1	—	9	179
34		1940	186	15	—	1	75	—	41	**318**	28	3	—	—	6	118
35	» polisdomstol	1939	—	—	—	—	—	—	—	—	—	—	14	3	62	1 813
36		1940	—	—	—	—	—	—	—	—	—	—	8	1	44	1 889
37	Ystads rådhusrätt	1939	45	5	—	33	34	1	18	**136**	6	1	4	—	34	218
38		1940	80	1	1	34	40	1	13	**170**	3	11	3	—	18	275
39	Trelleborgs »	1939	53	2	—	6	34	—	17	**112**	7	6	2	—	29	348
40		1940	39	2	—	15	64	—	7	**127**	9	1	1	—	35	319
41	Skanör med Falsterbo rådhusrätt	1939	4	1	—	1	1	—	1	**8**	1	—	—	—	1	16
42		1940	3	3	—	1	1	—	2	**10**	—	—	—	—	3	1
43	Summa Hr	1939	**512**	**24**	**5**	**33**	**330**	—	**244**	**1 148**	**59**	**125**	**43**	**4**	**453**	**3 643**
44		1940	**491**	**25**	**4**	**43**	**387**	**4**	**238**	**1 192**	**84**	**137**	**34**	**3**	**349**	**3 014**
45	» Rr	1939	**1 147**	**76**	**12**	**256**	**1 068**	**18**	**447**	**3 024**	**151**	**113**	**52**	**6**	**797**	**8 912**
46		1940	**1 126**	**86**	**10**	**242**	**1 030**	**10**	**431**	**2 935**	**145**	**150**	**50**	**5**	**700**	**8 438**

[1]) Se sid. 10 not 2.

16	17	18	19	20	21	22	23	24	25	26	27	28	29	30	31	32	33	34	
			Konkurser och konkursärenden				Andra ärenden												
Summa (av kol. 11—15)	Bötesförvandlingsmål	Lagsökning och handräckning för fordran	Upphörda konkurser	Förfallna, ej upptagna el. avslagna konkurs- el. ursprungsansökningar	Andra konkursärenden	Ackordsförh. utan konkurs	Lagfart	Inteckning, tomträtt och vattenfallsrätt	Övriga inskrivningsärenden	Förmyndarskap el. godmanskap	Äktenskapsförord	Inregistrering av bouppteckning	Testamentsbevakning	Lösöreköp	Omyndighets- el. myndighetsförklaring	Övriga	Summa (av kol. 23—32)	Antal gravationsbevis	
786	1	42	7	9	6	—	907	2 801	143	418	15	524	65	4	13	190	5 080	1 437	1
571	2	89	8	3	11	—	667	1 866	148	304	16	531	43	2	12	124	3 713	975	2
524	—	85	6	8	4	—	862	3 001	50	198	11	386	31	2	9	222	4 772	1 556	3
441	1	114	5	7	6	—	527	2 042	124	237	16	366	29	1	12	179	3 533	1 054	4
1 009	1	88	12	7	4	—	842	3 446	127	175	18	435	31	3	11	136	5 224	1 559	5
925	4	122	8	4	5	—	582	2 060	358	193	11	418	32	3	14	160	3 831	1 088	6
712	2	99	6	—	3	—	811	1 953	201	126	20	334	48	5	9	191	3 698	1 265	7
436	1	128	3	2	5	—	693	766	119	124	16	343	68	1	9	132	2 271	830	8
342	1	47	7	2	4	—	721	1 767	96	250	5	343	33	2	14	125	3 356	1 208	9
315	1	59	5	1	3	—	577	1 428	103	170	8	383	31	2	12	126	2 840	651	10
251	—	31	4	2	4	—	512	1 394	52	156	3	262	23	1	3	96	2 502	808	11
159	—	62	5	7	2	—	393	891	60	146	8	249	25	—	7	72	1 851	604	12
644	1	80	21	5	11	—	671	2 479	74	289	18	380	43	3	8	126	4 091	1 329	13
690	1	117	11	6	9	—	598	1 182	55	372	15	376	37	4	16	166	2 821	948	14
499	1		20	5	10	—	587	2 211	63	248	13	303	33	3	8	92	3 561	1 186	15
509	1		9	6	6	—	544	1 070	46	313	11	305	25	3	11	120	2 448	835	16
145	—		1	—	1	—	84	268	11	41	5	77	10	—	—	34	530	143	17
181	—		2	—	3	—	54	112	9	59	4	71	12	1	5	46	373	113	18
1	—	1 319	86	155	44	—	1 087	9 825	279	666	184	1 160	153	24	40	486	13 904	3 424	19
—	—	1 323	79	112	37	—	697	2 867	247	669	172	1 324	162	40	43	465	6 686	2 836	20
605	—	—	—	—	—	—	—	—	—	—	—	—	—	—	—	288	288	—	21
675	—	—	—	—	—	—	—	—	—	—	—	—	—	—	—	236	236	—	22
558	—	—	—	—	—	—	—	—	—	—	—	—	—	—	—	14	14	—	23
314	—	—	—	—	—	—	—	—	—	—	—	—	—	—	—	19	19	—	24
4 750	62	—	—	—	—	—	—	—	—	—	—	—	—	—	—	—	—	—	25
4 332	67	—	—	—	—	—	—	—	—	—	—	—	—	—	—	—	—	—	26
487	6	134	8	15	10	—	330	1 746	52	145	30	330	26	4	19	115	2 797	572	27
554	7	105	22	21	6	—	179	623	25	143	20	290	36	5	15	172	1 508	279	28
526	3	44	6	23	6	—	159	1 448	51	92	20	201	13	—	4	67	2 055	471	29
505	15	50	7	6	9	—	105	420	30	95	15	193	17	2	9	97	983	250	30
205	—	323	26	42	10	—	640	1 777	252	502	65	577	48	13	21	151	4 046	1 280	31
227	—	325	27	37	9	—	393	1 411	261	556	71	620	55	13	17	186	3 583	882	32
197	43	—	—	—	—	—	—	—	—	—	—	—	—	—	—	64	64	—	33
127	30	—	—	—	—	—	—	—	—	—	—	—	—	—	—	64	64	—	34
1 892	—	—	—	—	—	—	—	—	—	—	—	—	—	—	—	—	—	—	35
1 942	—	—	—	—	—	—	—	—	—	—	—	—	—	—	—	—	—	—	36
257	—	54	6	5	5	—	141	549	12	51	8	139	23	4	—	56	983	214	37
307	1	37	6	3	6	—	75	172	15	62	10	107	23	2	5	50	521	204	38
385	3	56	2	2	9	—	365	493	76	50	7	136	20	1	5	29	1 182	482	39
356	2	72	6	1	4	—	281	204	28	49	9	146	20	2	2	35	776	257	40
17	—	4	—	1	—	—	138	121	18	11	—	21	5	—	1	16	331	110	41
4	—	9	—	3	1	—	77	58	16	10	2	22	3	—	1	11	200	48	42
4 268	6	472	63	33	36	—	5 326	16 841	743	1 612	90	2 664	274	20	67	1 086	28 723	9 162	43
3 537	10	691	45	30	41	—	4 037	10 235	967	1 546	90	2 666	265	13	82	959	20 860	6 150	44
9 880	117	1 934	134	243	84	—	2 860	15 959	740	1 517	314	2 564	288	46	90	1 286	25 664	6 553	45
9 343	122	1 921	147	183	72	—	1 807	5 755	622	1 584	299	2 702	316	64	92	1 335	14 576	4 756	46

	1		2	3	4	5	6	7	8	9	10	11	12	13	14	15
	Län, domsagor, häradsrätter, rådhusrätter och polisdomstolar (Hr = häradsrätter, Rr = rådhusrätter och polisdomstolar)		Civila mål								Mål, i vilka vad anmälts	Kriminella mål				
			Före inställelsen förfallna	Efter upptagandet avskrivna	därtill förlikn. jämf. R. B 20: 2 av rätten stadfästs	Genom slutligt utslag eljest avgjorda: Tredskovis avdömda el. omedelbart medgivna: Växelmål	Genom slutligt utslag eljest avgjorda: Tredskovis avdömda el. omedelbart medgivna: Andra	Genom slutligt utslag eljest avgjorda: Övriga: Växelmål	Genom slutligt utslag eljest avgjorda: Övriga: Andra	Summa (av kol. 2—8)		Före inställelsen förfallna	Efter upptagandet avskrivna	Till annan domstol förvisla	Genom slutligt utslag avgjorda, redovisade i tab. 5: kol. 2—7	Genom slutligt utslag avgjorda, redovisade i tab. 5: kol. 8, 9
	Västerbottens län.															
1	Västerbottens södra domsaga	1939	39	26	—	1	42	—	56	**164**	6	25	7	—	33	517
2		1940	43	17	—	—	44	—	15	**119**	3	24	4	—	27	298
3	därav: Nordmalings och	1939	25	26	—	1	31	—	53	**136**	5	20	4	—	25	330
4	Bjurholms tingslag	1940	26	16	—	—	31	—	13	**86**	3	22	3	—	19	192
5	Degerfors »	1939	14	—	—	—	11	—	3	**28**	1	5	3	—	8	187
6		1940	17	1	—	—	13	—	2	**33**	—	2	1	—	8	106
7	Umeå domsaga	1939	53	1	—	2	49	—	29	**134**	8	62	4	—	32	616
8		1940	57	10	—	—	35	—	19	**121**	8	65	2	1	33	508
9	Västerbottens mellersta domsaga	1939	38	—	1	2	16	—	18	**75**	7	21	—	—	11	240
10		1940	26	4	—	—	18	—	9	**57**	2	7	1	—	11	131
11	därav: Nysätra tingslag	1939	21	—	1	—	11	—	10	**43**	5	10	—	—	6	155
12		1940	10	—	—	—	8	—	1	**19**	—	5	—	—	7	79
13	Burträsks »	1939	17	—	—	2	5	—	8	**32**	2	11	—	—	5	85
14		1940	16	4	—	—	10	—	8	**38**	2	2	1	—	4	52
15	Västerbottens norra domsaga	1939	105	2	—	—	57	2	103	**269**	19	14	—	—	59	523
16		1940	66	3	—	—	47	—	49	**165**	11	—	17	—	29	559
17	därav: Skellefteå tingslag	1939	92	2	—	—	46	1	77	**218**	16	11	—	—	48	420
18		1940	56	1	—	—	42	—	34	**133**	9	—	4	—	18	397
19	Malå och Norsjö	1939	13	—	—	—	11	1	26	**51**	3	3	—	—	11	103
20	tingslag	1940	10	2	—	—	5	—	15	**32**	2	—	13	—	11	162
21	Västerbottens västra domsaga	1939	112	2	—	12	78	1	56	**261**	15	96	8	—	117	941
22		1940	33	2	—	7	77	1	62	**182**	13	38	1	—	94	752
23	därav: Lycksele tingslag	1939	71	2	—	3	47	1	28	**152**	10	75	5	—	58	603
24		1940	13	—	—	3	48	—	32	**96**	10	21	—	—	50	492
25	Vilhelmina »	1939	30	—	—	5	15	—	14	**64**	3	18	2	—	50	213
26		1940	14	1	—	1	17	1	13	**47**	1	15	1	—	34	144
27	Åsele »	1939	11	—	—	4	16	—	14	**45**	2	3	1	—	9	125
28		1940	6	1	—	3	12	—	17	**39**	2	2	—	—	10	116
29	Umeå rådhusrätt	1939	135	5	1	111	58	12	43	**365**	19	52	4	—	31	742
30		1940	115	5	—	107	60	9	25	**321**	10	37	—	—	51	368
31	Skellefteå »	1939	65	—	—	52	28	6	27	**178**	7	5	4	—	27	324
32		1940	52	3	—	56	16	6	22	**155**	9	13	1	—	23	447
33	Summa Hr	1939	**347**	**31**	**1**	**17**	**242**	**3**	**262**	**903**	**55**	**218**	**19**	—	**252**	**2 837**
34		1940	**225**	**36**	—	**7**	**221**	**1**	**154**	**644**	**37**	**134**	**25**	**1**	**194**	**2 248**
35	» Rr	1939	**200**	**5**	**1**	**163**	**86**	**18**	**70**	**543**	**26**	**57**	**8**	—	**58**	**1 066**
36		1940	**167**	**8**	—	**163**	**76**	**15**	**47**	**476**	**19**	**50**	**1**	—	**74**	**815**
	Norrbottens län.															
37	Piteå domsaga	1939	62	4	—	6	51	—	32	**155**	12	59	2	1	42	762
38		1940	42	3	—	—	42	—	17	**104**	8	69	3	—	33	288
39	därav: Piteå och Älvsby	1939	36	2	—	4	38	—	12	**92**	3	58	2	—	25	514
40	tingslag	1940	29	1	—	—	31	—	11	**72**	6	56	3	—	15	210
41	Arvidsjaurs tingslag	1939	9	1	—	2	7	—	11	**30**	6	1	—	—	8	169
42		1940	9	1	—	—	10	—	4	**24**	2	13	—	—	11	58
43	Arjeplogs »	1939	17	1	—	—	6	—	9	**33**	3	—	—	1	9	79
44		1940	4	1	—	—	1	—	2	**8**	—	—	—	—	7	20

16	17	18	19	20	21	22	23	24	25	26	27	28	29	30	31	32	33	34	1
			Konkurser och konkursärenden				Andra ärenden												
Summa (av kol. 11—15)	Bötesförvandlingsmål	Lagsökning och handräckning för fordran	Upphörda konkurser	Förfallna, ej upptagna el. avslagna konkurs- el. urarvsansökningar	Andra konkurs-ärenden	Ackordsförh. utan konkurs	Lagfart	Inteckning, tomträtt och vattenfallsrätt	Övriga inskrivningsärenden	Förmyndarskap el. godmanskap	Äktenskapsförord	Inregistrering av bouppteckning	Testamentsbevakning	Lösköreköp	Omyndighets- el. myndighetsförklaring	Övriga	Summa (av kol. 23—32)	Antal gravationsbevis	
582	—	128	3	4	4	—	657	866	90	116	13	371	16	—	9	184	**2 322**	593	1
353	5	149	3	—	7	—	513	475	280	112	18	281	15	8	9	87	**1 798**	700	2
379	—		3	4	4	—	399	461	71	74	8	236	14	—	6	126	1 395	378	3
236	1		3	—	3	—	312	265	169	74	9	181	10	5	7	63	**1 095**	412	4
203	—		—	—	—	—	258	405	19	42	5	135	2	—	3	58	927	215	5
117	4		—	—	4	—	201	210	111	38	9	100	5	3	2	24	**703**	288	6
714	6	88	2	1	—	—	799	1 304	42	192	9	528	15	3	18	364	**3 274**	874	7
609	10	135	—	4	5	—	610	1 022	93	139	10	312	11	6	11	121	**2 355**	523	8
272	—	52	—	4	—	—	572	835	78	182	5	291	23	1	22	74	**2 083**	416	9
150	5	101	3	1	3	—	435	569	87	159	2	245	17	—	10	71	**1 595**	359	10
171	—		—	2	—	—	325	502	36	116	3	187	17	—	14	56	1 256	220	11
91	—		3	—	3	—	274	333	47	98	—	176	14	—	6	47	**995**	196	12
101	—		—	2	—	—	247	333	42	66	2	104	6	1	8	18	827	196	13
59	5		—	1	—	—	161	236	40	61	2	69	3	—	4	24	**600**	163	14
596	12	169	13	—	8	—	1 253	2 225	144	244	28	483	24	12	12	170	**4 595**	1 717	15
605	15	171	16	3	—	—	910	993	274	195	15	382	22	8	13	142	**2 954**	1 032	16
479	10		12	—	8	—	1 008	1 757	100	214	26	414	20	10	10	149	3 708	1 384	17
419	15		10	2	—	—	716	804	163	163	13	310	17	6	10	114	**2 316**	865	18
117	2		1	—	—	—	245	468	44	30	2	69	4	2	2	21	887	333	19
186	—		6	1	—	—	194	189	111	32	2	72	5	2	3	28	**638**	167	20
1 162	3	228	11	6	6	—	1 056	1 768	174	183	26	334	13	7	12	162	**3 735**	1 320	21
885	1	287	7	1	1	—	673	1 145	178	137	16	234	18	5	8	73	**2 487**	850	22
741	1		3	3	2	—	520	904	78	68	13	150	8	2	7	85	1 835	687	23
563	—		4	1	1	—	334	440	70	57	7	80	8	2	4	39	**1 041**	344	24
283	2		5	2	2	—	382	593	72	73	9	112	2	2	3	51	1 299	462	25
194	1		—	—	—	—	246	493	76	52	4	106	7	3	4	26	**1 017**	395	26
138	—		3	1	2	—	154	271	24	42	4	72	3	3	2	26	601	171	27
128	—		3	—	—	—	93	212	32	28	5	48	3	—	—	8	**429**	111	28
829	9	100	7	8	4	—	160	410	54	52	15	65	8	4	2	31	**801**	456	29
456	5	78	6	6	5	—	90	252	33	62	14	77	9	3	5	75	**620**	184	30
360	—	28	5	2	3	—	90	322	17	28	12	51	2	1	1	54	**578**	187	31
484	1	37	7	—	11	—	55	95	14	31	7	55	3	6	3	53	**322**	69	32
3 326	**21**	**665**	**29**	**15**	**18**	—	**4 337**	**6 998**	**528**	**917**	**81**	**2 007**	**91**	**23**	**73**	**954**	**16 009**	**4 920**	33
2 602	**36**	**843**	**29**	**9**	**16**	—	**3 141**	**4 204**	**912**	**742**	**61**	**1 454**	**83**	**27**	**51**	**494**	**11 169**	**3 464**	34
1 189	**9**	**128**	**12**	**10**	**7**	—	**250**	**732**	**71**	**80**	**27**	**116**	**10**	**5**	**3**	**85**	**1 379**	**643**	35
940	**6**	**115**	**13**	**6**	**16**	—	**145**	**347**	**47**	**93**	**21**	**132**	**12**	**9**	**8**	**128**	**942**	**253**	36
866	—	171	4	1	2	—	938	1 470	233	205	13	362	20	4	5	202	**3 452**	1 058	37
393	—	235	5	3	6	1	618	767	188	164	6	252	12	3	10	195	**2 215**	500	38
599	—		3	—	1	—	746	1 222	168	161	7	281	16	4	4	141	2 750	875	39
284	—		2	2	3	1	459	560	117	119	4	195	11	1	6	99	**1 571**	401	40
178	—		1	1	—	—	145	218	44	26	6	59	2	—	1	31	532	141	41
82	—		1	1	1	—	92	173	64	22	2	40	—	2	1	57	**453**	76	42
89	—		—	—	1	—	47	30	21	18	—	22	2	—	—	30	170	42	43
27	—		2	—	2	—	67	34	7	23	—	17	1	—	3	39	**191**	23	44

1		2	3	4	5	6	7	8	9	10	11	12	13	14	15
		Civila mål								Mål, i vilka vad anmälts	Kriminella mål				
Län, domsagor, häradsrätter, rådhusrätter och polisdomstolar (Hr = häradsrätter, Rr = rådhusrätter och polisdomstolar)		Före inställelsen förfallna	Efter upptagandet avskrivna	Genom slutligt utslag eljest avgjorda: därav förlikn. jämf. R. B. 20: 2 av rätten stadfästs	Genom slutligt utslag eljest avgjorda: Tredskovis avdömda el. omedelbart medgivna: Växelmål	Genom slutligt utslag eljest avgjorda: Tredskovis avdömda el. omedelbart medgivna: Andra	Genom slutligt utslag eljest avgjorda: Övriga: Växelmål	Genom slutligt utslag eljest avgjorda: Övriga: Andra	Summa (av kol. 2—8)		Före inställelsen förfallna	Efter upptagandet avskrivna	Till annan domstol förvista	Genom slutligt utslag avgjorda, redovisade i tab. 5: kol. 2—7	Genom slutligt utslag avgjorda, redovisade i tab. 5: kol. 8, 9
1	Luleå domsaga	1939 107	2	—	13	86	1	87	**296**	19	68	5	—	57	1 252
2		1940 100	7	1	8	93	—	54	**263**	7	64	11	1	63	817
3	därav: Nederluleå tingslag	1939 30	—	—	—	10	—	14	**54**	6	9	—	—	9	196
4		1940 33	1	—	—	20	—	15	**69**	2	9	1	—	7	96
5	Överluleå tingslag	1939 47	1	—	9	45	—	50	**152**	6	49	2	—	37	843
6		1940 44	6	1	6	55	—	31	**143**	3	41	9	—	44	533
7	Jokkmokks tingslag	1939 30	1	—	4	31	1	23	**90**	7	10	3	—	11	213
8		1940 23	—	—	2	18	—	8	**51**	2	14	1	1	12	188
9	Kalix domsaga	1939 38	7	—	7	41	—	42	**135**	6	31	2	—	52	514
10		1940 36	2	—	10	39	—	21	**108**	2	33	3	—	36	314
11	därav: Råneå tingslag	1939 7	1	—	—	11	—	5	**24**	1	1	1	—	11	97
12		1940 5	—	—	1	7	—	5	**18**	—	6	—	—	4	59
13	Överkalix »	1939 12	3	—	2	8	—	10	**35**	2	8	—	—	20	180
14		1940 4	1	—	2	15	—	4	**26**	—	6	1	—	10	96
15	Nederkalix »	1939 19	3	—	5	22	—	27	**76**	3	22	1	—	21	237
16		1940 27	1	—	7	17	—	12	**64**	2	21	2	—	22	159
17	Torneå domsaga	1939 65	2	—	15	34	1	101	**218**	35	31	2	—	93	678
18		1940 41	4	—	7	40	1	45	**138**	16	25	1	1	47	860
19	därav: Torneå tingslag	1939 34	1	—	11	17	—	49	**112**	15	18	2	—	28	489
20		1940 20	1	—	3	23	—	22	**69**	8	10	1	1	35	741
21	Pajala och Korpilombolo tingsl.	1939 31	1	—	4	17	1	52	**106**	20	13	—	—	65	189
22		1940 21	3	—	4	17	1	23	**69**	8	15	—	—	12	119
23	Gällivare domsaga	1939 122	4	2	26	149	—	28	**331**	8	20	3	—	51	651
24		1940 63	6	—	8	94	1	36	**208**	9	23	2	—	57	435
25	därav: Gällivare tingslag	1939 62	4	2	14	72	—	14	**168**	4	14	1	—	23	307
26		1940 41	2	—	7	43	1	23	**117**	7	13	1	—	30	193
27	Jukkasjärvi »	1939 60	—	—	12	77	—	12	**161**	4	6	—	—	28	306
28		1940 21	4	—	1	49	—	13	**88**	2	9	—	—	25	233
29	Karesuando »	1939 —	—	—	—	—	—	2	**2**	—	—	2	—	—	38
30		1940 1	—	—	—	2	—	—	**3**	—	1	1	—	2	9
31	Luleå rådhusrätt	1939 88	10	1	123	51	11	33	**317**	10	5	1	—	17	359
32		1940 77	7	—	141	48	7	33	**313**	9	8	4	—	33	447
33	Piteå »	1939 28	—	—	27	12	6	7	**80**	—	1	—	—	7	135
34		1940 26	3	—	25	3	4	5	**66**	2	—	—	—	10	93
35	Summa Hr	1939 **394**	**19**	**2**	**67**	**361**	**2**	**290**	**1 135**	**80**	**209**	**14**	**1**	**295**	**3 857**
36		1940 **282**	**22**	**1**	**33**	**308**	**2**	**173**	**821**	**42**	**214**	**20**	**2**	**236**	**2 714**
37	» Rr	1939 **116**	**10**	**1**	**150**	**63**	**17**	**40**	**397**	**10**	**6**	**1**	—	**24**	**494**
38		1940 **103**	**10**	—	**166**	**51**	**11**	**38**	**379**	**11**	**8**	**4**	—	**43**	**540**
39	Hela riket Hr	1939 **8 811**	**578**	**61**	**752**	**6 912**	**45**	**4 514**	**21 673**	**1 127**	**2 344**	**412**	**22**	**6 167**	**60 193**
40		1940 **9 033**	**664**	**74**	**798**	**6 944**	**57**	**3 796**	**21 366**	**972**	**2 803**	**381**	**28**	**4 920**	**49 111**
41	» » Rr	1939 **9 588**	**855**	**30**	**3 335**	**8 296**	**238**	**3 939**	**26 281**	**1 300**	**867**	**502**	**59**	**6 013**	**61 627**
42		1940 **9 871**	**928**	**24**	**3 390**	**8 223**	**249**	**3 947**	**26 632**	**1 203**	**1 062**	**482**	**34**	**5 922**	**52 823**
43	Tillsammans	1939 **18 399**	**1 433**	**91**	**4 087**	**15 208**	**283**	**8 453**	**47 954**	**2 427**	**3 211**	**914**	**81**	**12 180**	**121 820**
44		1940 **18 904**	**1 592**	**98**	**4 188**	**15 167**	**306**	**7 743**	**47 998**	**2 175**	**3 865**	**863**	**62**	**10 842**	**101 934**

16	17	18	19	20	21	22	23	24	25	26	27	28	29	30	31	32	33	34	1
			Konkurser och konkursärenden				Andra ärenden												
Summa (av kol. 11—15)	Bötesförvandlingsmål	Lagsökning och handräckning för fordran	Upphörda konkurser	Förfallna, ej upptagna el. avslagna konkurs- el. uraravansökningar	Andra konkurs-ärenden	Ackordsförh. utan konkurs	Lagfart	Inteckning, tomträtt och vattenfallsrätt	Övriga inskrivnings-ärenden	Förmynderskap el. godmanskap	Äktenskapsförord	Inregistrering av bouppteckning	Testamentsbevakning	Lösöreköp	Omyndighets- el. myndighetsförklaring	Övriga	Summa (av kol. 23—32)	Antal gravationsbevis	
1 382	—	197	7	14	9	—	799	1 640	84	222	19	454	20	7	11	338	3 594	1 345	1
956	2	263	10	10	22	3	598	733	139	274	20	384	10	6	8	307	2 479	789	2
214	—		—	4	—	—	·	·	·	68	1	159	7	1	3	91	·	·	3
113	—		1	—	2	1	·	·	·	51	3	133	4	3	1	58	·	·	4
931	—		6	7	9	—	·	·	·	95	13	195	9	5	5	152	·	·	5
627	—		9	6	18	1	·	·	·	177	14	177	5	2	7	171	·	·	6
237	—		1	3	—	—	·	·	·	59	5	100	4	1	3	95	·	·	7
216	2		—	4	2	1	·	·	·	46	3	74	1	1	—	78	·	·	8
599	—	267	6	8	5	—	710	1 182	141	222	14	160	13	3	5	124	2 574	1 091	9
386	2	291	4	5	6	—	689	759	133	114	4	153	17	2	2	134	2 007	851	10
110	—		—	2	—	—	194	328	42	40	5	35	1	1	2	28	676	282	11
69	—		—	1	—	—	·	·	·	32	1	30	6	—	—	29	·	·	12
208	—		3	2	3	—	145	192	39	60	2	31	2	1	—	28	500	244	13
113	—		1	1	1	—	·	·	·	20	—	24	5	—	—	33	·	·	14
281	—		3	4	2	—	371	662	60	122	7	94	10	1	3	68	1 398	565	15
204	2		3	3	5	—	·	·	·	62	3	99	6	2	2	72	·	·	16
804	3	301	5	6	2	2	634	656	86	148	10	176	14	6	4	164	1 898	542	17
934	6	298	3	5	4	3	447	290	74	101	6	107	10	1	5	156	1 197	228	18
537	1		2	3	—	1	396	428	57	107	7	122	10	2	3	74	1 206	338	19
788	4		—	2	—	—	274	159	44	64	5	72	8	—	3	77	706	132	20
267	2		3	3	2	1	238	228	29	41	3	54	4	4	1	90	692	204	21
146	2		3	3	4	3	173	131	30	37	1	35	2	1	2	79	491	96	22
725	7	100	3	2	—	—	328	333	114	129	13	178	6	5	5	123	1 234	337	23
517	3	134	5	1	—	—	238	317	64	88	8	129	1	2	2	187	1 036	317	24
345	6		2	1	—	—	194	247	72	75	8	108	3	2	5	66	780	218	25
237	1		4	1	—	—	132	166	53	43	4	70	—	2	1	83	554	171	26
340	1		1	1	—	—	116	86	42	52	5	66	2	3	—	50	422	119	27
267	2		1	—	—	—	103	151	11	43	4	58	1	—	—	90	461	146	28
40	—		—	—	—	—	18	—	—	2	—	4	1	—	—	7	32	—	29
13	—		—	—	—	—	3	—	—	2	—	1	—	—	1	14	21	—	30
382	—	75	4	4	10	1	158	561	32	69	18	99	7	—	—	44	988	428	31
492	1	74	4	—	3	1	96	272	19	90	17	181	5	1	1	99	781	236	32
143	—	14	1	3	1	—	90	129	11	22	2	35	8	1	1	29	328	168	33
103	3	7	—	2	—	—	64	101	17	25	4	41	8	—	—	19	279	70	34
4 376	10	1 036	25	31	18	2	3 409	5 281	658	926	69	1 330	73	25	30	951	12 752	4 373	35
3 186	13	1 221	27	24	38	7	2 590	2 866	598	741	44	1 025	50	14	27	979	8 934	2 685	36
525	—	89	5	7	11	1	248	690	43	91	20	134	15	1	1	73	1 316	596	37
595	4	81	4	2	3	1	160	373	36	115	21	222	13	1	1	118	1 060	306	38
69 138	272	10 333	738	683	650	8	98 720	181 519	20 149	24 799	1 629	45 736	3 124	327	1 216	17 821	395 040	135 989	39
57 243	518	12 519	778	687	700	9	71 918	106 547	19 784	24 111	1 381	43 922	3 011	293	1 108	16 153	288 228	90 751	40
69 068	582	12 072	951	3 141	468	2	18 707	104 541	3 341	8 391	2 589	19 740	1 952	201	588	11 767	171 817	47 521	41
60 323	1059	13 257	964	2 598	530	7	10 655	56 838	3 012	8 650	2 387	20 408	1 986	209	589	11 604	116 338	29 919	42
138 206	854	22 405	1689	3 824	1 118	10	117 427	286 060	23 490	33 190	4 218	65 476	5 076	528	1 804	29 588	566 857	183 510	43
117 566	1577	25 776	1742	3 285	1 230	16	82 573	163 385	22 796	32 761	3 768	64 330	4 997	502	1 697	27 757	404 566	120 670	44

Tab. 3. Vid häradsrätter och rådhusrätter genom slutligt utslag avgjorda civila

1			2	3	4	5	6	7	8	9	10	11	12	13	14	15	16	17
	Län (Hr = häradsrätter, Rr = rådhusrätter)		Hela antalet mål (= s:a av kol. 28, 29, 54, 55, 116, 117)		A. Äktenskapsrättsliga förhållanden								B. Förhållandet mellan föräldrar och barn					
					Hela antalet		Därav 1. Hemskillnad		Därav 2. Äktenskapsskillnad		Därav 3. Boskillnad utan samband med konkurs		Hela antalet		Därav 1. Äktenskaplig börd		Därav 2. Underhåll åt barn utom äktenskap	
			Hr	Rr	Hr	Rr	Hr	Rr	Hr	Rr	Hr	Rr	Hr	Rr	Hr	Rr	Hr	Rr
1	Stockholms stad	1939	—	5 524	—	2 442	—	1 225	—	1 079	—	97	—	203	—	25	—	140
2		1940	—	5 738	—	2 486	—	1 163	—	1 148	—	125	—	198	—	25	—	129
3	Stockholms län	1939	1 286	139	393	37	231	18	149	17	10	2	53	9	1	1	47	7
4		1940	1 317	156	411	53	229	29	147	17	28	7	40	4	6	—	30	3
5	Uppsala »	1939	258	225	48	75	19	40	23	24	5	10	20	8	1	—	18	8
6		1940	181	204	55	89	34	51	18	30	2	8	16	10	2	1	14	7
7	Södermanlands »	1939	243	258	86	86	40	40	27	36	17	9	13	8	3	2	10	6
8		1940	245	241	75	99	35	40	32	42	7	16	21	9	2	—	19	7
9	Gotlands »	1939	143	201	23	35	9	16	14	18	—	1	12	4	1	1	11	2
10		1940	223	160	21	20	9	5	9	15	2	—	9	4	—	1	9	2
11	Värmlands »	1939	531	277	148	80	70	39	68	32	8	9	50	12	1	3	47	9
12		1940	480	273	129	80	61	32	60	38	6	10	48	9	3	1	44	8
13	Örebro »	1939	372	386	114	119	58	56	43	55	11	8	17	21	1	1	15	18
14		1940	384	386	97	110	49	46	43	54	4	9	18	12	3	2	14	9
15	Västmanlands »	1939	240	265	74	85	37	39	32	37	4	8	24	12	—	2	23	10
16		1940	242	282	60	86	33	37	23	39	5	10	17	14	3	2	14	12
17	Kopparbergs »	1939	547	115	175	40	84	20	72	15	16	5	37	7	2	—	34	7
18		1940	549	134	174	24	81	12	71	7	19	4	35	8	3	—	31	7
19	Gävleborgs »	1939	864	436	188	100	85	46	78	48	25	4	81	16	5	2	76	14
20		1940	763	385	152	106	69	51	67	40	16	12	55	18	3	—	51	17
21	Västernorrlands »	1939	1 050	394	224	78	95	32	95	36	29	9	107	12	4	4	99	7
22		1940	949	347	184	75	84	30	76	28	23	13	70	11	5	—	64	11
23	Jämtlands »	1939	299	248	51	27	16	11	31	10	4	3	44	8	2	—	41	6
24		1940	321	234	57	19	25	9	26	8	5	—	28	4	1	—	26	4
25	Östergötlands »	1939	421	640	88	238	52	124	29	88	7	21	40	30	—	4	39	25
26		1940	382	630	75	221	29	108	43	99	3	11	28	35	1	10	24	20
27	Jönköpings »	1939	539	287	98	57	39	29	48	19	5	8	31	8	3	—	28	5
28		1940	488	300	92	56	36	29	46	17	5	9	25	5	3	1	20	4
29	Kronobergs »	1939	334	72	55	9	25	4	25	3	5	2	25	5	4	—	20	5
30		1940	320	111	37	16	16	7	17	6	3	2	19	6	1	—	17	6
31	Kalmar »	1939	426	326	96	107	39	48	47	33	7	24	45	12	3	—	42	10
32		1940	421	348	77	89	35	33	32	35	9	20	32	14	3	2	28	10
33	Hallands »	1939	247	264	42	58	13	25	24	31	4	1	10	10	—	1	10	9
34		1940	315	281	29	52	13	27	13	16	3	7	14	9	1	1	13	8
35	Göteborgs o. Bohus »	1939	465	1 921	150	923	73	468	47	372	26	60	39	87	6	14	31	59
36		1940	463	2 005	135	884	46	438	56	359	30	70	29	105	1	35	23	53
37	Älvsborgs »	1939	675	459	152	133	65	67	64	46	19	17	47	17	2	1	42	13
38		1940	642	457	125	134	56	66	52	51	7	14	38	10	2	3	32	7
39	Skaraborgs »	1939	419	265	72	32	34	13	27	13	9	6	35	8	2	—	31	8
40		1940	407	223	67	34	33	17	28	12	6	5	32	10	3	1	28	9
41	Blekinge »	1939	305	492	53	74	24	38	21	21	8	13	37	19	3	2	34	16
42		1940	267	444	47	97	24	57	20	32	3	8	17	13	2	1	15	12
43	Kristianstads »	1939	708	218	122	45	53	20	52	18	13	7	68	13	2	—	64	13
44		1940	665	190	103	33	53	13	37	15	10	5	66	9	1	1	64	8
45	Malmöhus »	1939	607	1 789	147	704	60	320	74	304	9	72	83	82	5	13	77	60
46		1940	672	1 713	142	654	64	278	67	265	8	98	67	77	2	19	63	47
47	Västerbottens »	1939	524	337	83	39	35	14	40	16	7	8	52	7	1	2	50	5
48		1940	383	301	82	39	32	14	43	16	4	9	36	4	2	—	34	4
49	Norrbottens »	1939	720	270	144	39	63	19	68	11	10	5	39	4	1	—	38	4
50		1940	516	266	125	33	52	19	61	10	11	3	38	5	6	1	31	4
51	Summa	1939	12 223	15 808	2 826	5 662	1 319	2 771	1 198	2 382	258	409	1 009	622	53	78	927	466
52		1940	11 595	15 809	2 551	5 589	1 198	2 611	1 087	2 399	217	475	798	603	59	107	708	408

18	19	20	21	22	23	24	25	26	27	28	29	30	31	32	33	34	35	36	37	38	39	1
C. Förmynderskap och godmanskap		D. Avlidens kvarlåtenskap								Summa mål ang. familjerättsliga förhållanden och avlidens kvarlåtenskap (A—D)		E. Ägogränser, fastighetsöverlåtelse, ägande- och panträtt till fast egendom										
		Hela antalet		D ä r a v 1. Boupptecknin efter avliden		D ä r a v 2. Bättre rätt till arv, arvskifte		D ä r a v 3. Testamente (inkl. fideikommiss)				Hela antalet		D ä r a v 1. Gränstvister		D ä r a v 2. Klander av åtkomst (bättre rätt) till fast egendom		D ä r a v 3. Köp, byte och gåva av fast egendom		D ä r a v 4. Expropriation		
Hr	Rr	Hr	Rr	Hr	Rr	Hr	Rr	Hr	Rr	Hr	Rr	Hr	Rr	Hr	Rr	Hr	Rr	Hr	Rr	Hr	Rr	
—	—	—	22	—	11	—	6	—	4	—	2 667	—	12	—	—	—	—	—	8	—	1	1
—	2	—	26	—	11	—	6	—	9	—	2 712	—	15	—	—	—	—	—	10	—	1	2
—	—	9	—	5	—	1	—	3	—	455	46	37	2	—	—	—	—	14	2	21	—	3
1	—	7	—	1	—	1	—	5	—	459	57	47	—	—	—	2	—	9	—	34	—	4
—	—	2	1	—	—	1	—	1	1	70	84	12	1	—	—	3	—	3	1	6	—	5
—	—	1	1	—	—	—	—	1	1	72	100	4	1	—	—	—	—	2	—	2	1	6
—	—	3	—	—	—	1	—	2	—	102	94	3	—	—	—	—	—	3	—	—	—	7
1	—	2	1	1	—	1	—	—	1	99	109	5	2	—	—	1	—	1	1	3	1	8
1	—	2	—	1	—	1	—	—	—	38	39	3	8	—	—	1	—	2	1	—	7	9
—	—	—	—	—	—	—	—	—	—	30	24	2	7	—	—	—	—	2	—	—	7	10
—	—	7	—	3	—	1	—	3	—	205	92	16	2	—	—	2	1	6	—	8	1	11
2	—	5	—	1	—	—	—	4	—	184	89	6	2	—	—	1	—	2	—	3	2	12
—	—	1	1	1	—	—	—	—	1	132	141	17	5	—	—	—	—	5	5	12	—	13
—	—	3	1	3	—	—	—	—	1	118	123	3	4	—	—	—	—	1	4	2	—	14
—	—	3	1	1	1	—	—	2	—	101	98	4	—	—	—	—	—	3	—	1	—	15
—	—	1	—	—	—	—	—	1	—	78	100	21	1	—	—	—	1	—	—	19	—	16
1	—	8	—	3	—	4	—	1	—	221	47	42	2	—	—	5	—	5	1	32	1	17
—	—	3	—	—	—	2	—	1	—	212	32	38	—	—	—	2	—	5	—	29	—	18
1	—	6	—	1	—	—	—	4	—	276	116	66	3	—	—	2	1	5	—	58	1	19
—	—	5	2	—	1	1	—	4	1	212	126	22	—	—	—	2	—	3	—	14	—	20
—	1	6	—	—	—	1	—	4	—	337	91	53	9	—	—	7	—	8	—	38	9	21
—	—	9	1	2	1	3	—	4	—	263	87	62	—	—	—	3	—	10	—	47	—	22
—	—	5	—	—	—	3	—	2	—	100	35	5	—	—	—	—	—	4	—	1	—	23
—	—	2	—	1	—	—	—	1	—	87	23	26	—	—	—	2	—	—	—	22	—	24
—	1	5	9	2	3	—	—	3	5	133	278	15	8	—	—	4	—	6	2	5	6	25
1	—	5	2	1	1	2	—	2	1	109	258	3	3	—	—	2	—	—	2	1	1	26
1	2	1	1	1	—	—	—	—	1	131	68	13	4	—	—	—	—	2	—	11	4	27
1	—	6	—	—	—	1	—	5	—	124	61	6	2	—	—	—	—	6	1	—	1	28
—	—	5	—	1	—	1	—	3	—	85	14	13	—	—	—	—	—	6	—	7	—	29
—	—	1	—	—	—	—	—	1	—	57	22	7	—	—	—	1	—	3	—	3	—	30
—	—	5	1	1	1	2	—	2	—	146	120	7	—	—	—	2	—	3	—	—	—	31
1	—	1	2	1	—	—	1	—	1	111	105	12	—	—	—	1	—	—	—	11	—	32
—	—	8	1	5	—	1	—	2	1	60	69	9	5	—	—	1	1	2	3	3	1	33
—	—	6	3	3	1	1	—	2	2	49	64	5	1	—	—	1	—	3	1	1	—	34
—	—	7	6	1	2	3	—	2	3	196	1 016	18	15	—	—	1	1	5	4	9	10	35
1	2	4	6	1	—	1	3	2	3	169	997	14	9	—	—	1	—	1	3	11	5	36
—	1	4	3	2	1	1	1	1	1	203	154	16	7	1	—	3	—	6	5	5	1	37
1	1	7	—	3	—	1	—	3	—	171	145	15	2	—	—	3	—	4	2	7	—	38
1	—	5	—	1	—	4	—	—	—	113	40	7	5	—	—	1	—	4	—	—	3	39
1	—	4	—	1	—	2	—	—	—	104	44	8	7	—	—	—	—	2	1	5	4	40
—	—	1	2	1	1	—	—	—	1	91	95	9	1	—	—	—	—	3	1	6	—	41
—	—	1	—	—	—	—	—	1	—	65	110	8	6	—	—	1	—	6	3	1	2	42
—	—	5	2	2	—	3	2	—	—	195	60	12	1	—	—	—	—	4	1	6	—	43
1	—	7	2	—	—	3	1	4	1	177	44	14	1	—	—	—	1	6	—	8	—	44
—	—	8	2	3	1	1	—	4	1	238	788	17	18	—	—	4	1	7	15	4	1	45
—	—	15	4	7	—	1	1	5	2	224	735	24	11	—	—	—	1	5	5	17	4	46
1	—	3	2	2	—	—	1	1	1	139	48	66	2	1	—	3	1	3	—	59	1	47
—	—	1	—	1	—	—	—	—	—	119	43	8	2	—	—	—	—	2	—	—	2	48
1	—	9	1	4	1	—	—	3	—	193	44	33	1	—	—	5	—	5	—	22	1	49
—	—	4	2	2	2	—	—	2	—	167	40	13	3	—	—	—	—	1	—	12	3	50
7	5	118	55	41	22	29	10	43	20	3 960	6 344	493	111	2	—	44	6	114	49	314	48	51
11	5	100	53	29	17	20	12	48	23	3 460	6 250	373	79	—	—	23	3	74	33	252	34	52

1			40	41	42	43	44	45	46	47	48	49	50	51	52	53	54	55	56	57
			F. Bruks- och avkomsträtter till fast egendom samt rätt till gruva												G. Övriga rättsförhållanden beträffande fast egendom		Summa mål angående fast egendom (E—G)		H.	
	Län (Hr = häradsrätter, Rr = rådhusrätter)		Hela antalet		Därav 1. Arrende		Därav 2. Hyra		Därav 3. Tomträtt		Därav 4. Skogsavverkningsrätt		Därav 5. Annan nyttjanderätt till fast egendom						Hela antalet	
			Hr	Rr	Hr	Rr	Hr	Rr	Hr	Rr	Hr	Rr	Hr	Rr	Hr	Rr	Hr	Rr	Hr	Rr
1	Stockholms stad	1939	—	134	—	—	—	132	—	2	—	—	—	—	—	2	—	**148**	—	1 001
2		1940	—	182	—	2	—	176	—	2	—	—	—	2	—	1	—	**198**	—	1 084
3	Stockholms	1939	41	8	2	—	34	8	—	—	1	—	1	—	2	—	**80**	**10**	490	18
4		1940	43	11	13	—	26	11	—	—	—	—	4	—	7	—	**97**	**11**	523	35
5	Uppsala »	1939	5	8	3	—	—	8	—	—	—	—	1	—	—	—	**17**	**9**	103	40
6		1940	5	—	4	—	1	—	—	—	—	—	—	—	—	—	**9**	**1**	71	33
7	Södermanlands »	1939	15	6	10	1	4	4	—	—	—	—	—	1	—	—	**18**	**6**	77	64
8		1940	10	2	6	—	3	2	—	—	—	—	1	—	1	—	**16**	**4**	84	61
9	Gotlands »	1939	3	9	2	—	1	9	—	—	—	—	—	—	1	—	**7**	**17**	63	50
10		1940	1	5	—	—	1	5	—	—	—	—	—	—	—	—	**3**	**12**	103	28
11	Värmlands »	1939	6	8	2	1	2	6	—	—	1	1	1	—	11	—	**33**	**10**	203	65
12		1940	9	4	1	—	4	4	—	—	1	—	2	—	9	1	**24**	**7**	187	54
13	Örebro »	1939	8	11	6	—	1	10	—	1	1	—	—	—	3	1	**28**	**17**	146	83
14		1940	12	12	6	—	6	12	—	—	—	—	—	—	—	—	**15**	**16**	183	95
15	Västmanlands »	1939	4	11	1	—	1	11	—	—	—	—	2	—	—	—	**8**	**11**	90	49
16		1940	2	9	1	1	1	8	—	—	—	—	—	—	—	—	**23**	**10**	84	45
17	Kopparbergs »	1939	16	1	1	—	9	1	—	—	—	—	6	—	2	—	**60**	**3**	163	13
18		1940	17	2	4	—	7	2	—	—	4	—	2	—	4	—	**59**	**2**	180	29
19	Gävleborgs »	1939	35	9	1	1	8	7	—	1	2	—	1	—	4	1	**105**	**13**	366	117
20		1940	14	7	2	1	7	6	—	—	2	—	1	—	—	—	**36**	**7**	365	71
21	Västernorrlands »	1939	34	10	3	1	5	9	—	—	4	—	8	—	13	3	**100**	**22**	381	62
22		1940	31	7	6	—	9	7	2	—	2	—	1	—	9	—	**102**	**7**	366	55
23	Jämtlands »	1939	10	6	4	—	4	6	—	—	—	—	1	—	4	—	**19**	**6**	135	39
24		1940	6	8	1	—	3	8	—	—	—	—	2	—	3	—	**35**	**8**	152	34
25	Östergötlands »	1939	36	28	6	1	3	27	—	—	1	—	26	—	2	1	**53**	**37**	158	147
26		1940	20	19	8	2	8	17	—	—	—	—	1	—	2	1	**25**	**23**	166	146
27	Jönköpings »	1939	17	10	8	—	5	10	—	—	—	—	3	—	3	1	**33**	**15**	239	88
28		1940	34	8	6	—	13	8	—	—	—	—	15	—	1	—	**41**	**10**	207	104
29	Kronobergs »	1939	6	1	—	—	3	1	—	—	2	—	—	—	5	—	**24**	**1**	139	11
30		1940	10	2	3	—	3	2	—	—	1	—	3	—	5	—	**22**	**2**	136	22
31	Kalmar »	1939	11	10	5	—	—	9	—	—	2	1	1	—	5	—	**23**	**10**	195	52
32		1940	11	8	6	1	—	7	—	—	—	—	3	—	1	—	**24**	**8**	216	69
33	Hallands »	1939	7	5	2	—	4	4	—	—	—	—	1	1	4	1	**20**	**11**	112	61
34		1940	7	11	—	—	5	11	—	—	—	—	—	—	2	—	**14**	**12**	159	59
35	Göteborgs o. Bohus »	1939	20	45	5	1	10	44	—	—	—	—	4	—	2	1	**40**	**61**	167	344
36		1940	9	87	1	1	6	86	—	—	—	—	2	—	3	1	**26**	**97**	194	368
37	Älvsborgs »	1939	29	16	7	—	16	13	—	—	1	—	2	—	7	1	**52**	**24**	279	97
38		1940	20	18	7	—	10	18	—	—	—	—	—	—	4	—	**39**	**20**	292	91
39	Skaraborgs »	1939	13	11	8	—	3	10	—	—	—	—	1	—	8	—	**28**	**16**	168	82
40		1940	12	13	5	—	6	10	—	—	1	—	—	3	8	2	**28**	**22**	178	40
41	Blekinge »	1939	6	19	3	1	1	18	—	—	—	—	1	—	4	—	**19**	**20**	154	233
42		1940	8	24	2	—	4	21	—	—	—	—	2	—	2	—	**18**	**30**	130	154
43	Kristianstads »	1939	72	12	11	—	17	12	—	—	1	—	42	—	8	—	**92**	**13**	230	32
44		1940	28	14	5	—	23	14	—	—	—	—	—	—	5	—	**47**	**15**	294	23
45	Malmöhus »	1939	22	98	12	2	9	92	—	—	—	—	1	2	9	2	**48**	**118**	199	330
46		1940	21	106	6	—	11	106	—	—	—	—	3	—	3	1	**48**	**118**	244	343
47	Västerbottens »	1939	7	8	1	—	1	8	—	—	1	—	—	—	7	—	**80**	**10**	220	57
48		1940	22	1	3	—	4	1	—	—	—	—	7	—	2	—	**32**	**3**	177	49
49	Norrbottens »	1939	24	4	8	1	1	3	—	—	2	—	10	—	8	1	**65**	**6**	303	30
50		1940	19	3	3	—	5	3	—	—	2	—	5	—	7	—	**39**	**6**	215	28
51	Summa	1939	**447**	**488**	**111**	**10**	**142**	**462**	—	**4**	**19**	**2**	**113**	**4**	**112**	**15**	**1 052**	**614**	**4 780**	**3 165**
52		1940	**371**	**563**	**99**	**8**	**166**	**548**	**2**	**2**	**13**	—	**54**	**5**	**78**	**7**	**822**	**649**	**4 906**	**3 120**

58	59	60	61	62	63	64	65	66	67	68	69	70	71	72	73	74	75	76	77	78	79	80	81	1
Tvister angående lös egendom och immateriella förmögenhetsrätter																I. Växel- och checkmål		J. Försträckning och borgen						
						Därav														Därav				
1. Klander av åtkomst (bättre rätt) till lös egendom		2. Lån, lega, deposition el. gåva av lös egendom		3. Handelsköp		4. Avbetalningsköp		5. Betalning för borgade varor		6. Köp el. byte av lös egendom i övrigt		7. Andra tvister ang. lös egendom		8. Immateriella förmögenhetsrätter				Hela antalet		1. Skuldebrev och annan försträckning		2. Borgen		
Hr	Rr	Hr	Rr	Hr	Rr	Hr	Rr	Hr	Rr	Hr	Rr	Hr	Rr	Hr	Rr	Hr	Rr	Hr	Rr	Hr	Rr	Hr	Rr	
—	21	—	30	—	187	—	226	—	308	—	195	—	5	—	29	—	750	—	193	—	151	—	42	1
—	19	—	53	—	169	—	247	—	411	—	182	—	5	—	18	—	807	—	165	—	136	—	29	2
17	1	6	—	84	3	60	1	294	9	24	2	5	1	—	1	75	47	37	5	31	3	6	2	3
9	—	11	—	143	3	53	4	286	26	17	2	2	—	2	—	66	42	38	4	33	3	5	1	4
—	—	—	—	26	3	1	3	62	23	6	5	8	—	—	—	6	79	9	3	5	3	4	—	5
—	—	1	—	17	23	6	—	45	9	1	1	1	—	—	—	11	55	3	4	3	4	—	—	6
—	1	—	—	22	31	9	2	42	26	1	4	1	—	2	—	17	68	1	6	1	5	—	1	7
—	2	—	—	26	34	5	3	46	21	4	1	2	—	1	—	15	56	4	4	2	4	2	—	8
—	—	—	—	18	2	2	—	40	47	1	1	2	—	—	—	4	86	20	2	20	1	—	1	9
—	—	—	—	30	1	9	—	54	26	3	1	6	—	1	—	7	82	62	5	55	5	7	—	10
—	—	1	1	47	27	13	2	131	20	10	14	1	1	—	—	39	92	11	6	10	4	1	2	11
1	—	1	—	55	23	11	—	112	20	4	11	—	—	3	—	35	101	7	9	6	4	1	5	12
—	1	—	—	44	31	9	3	78	44	14	1	1	—	—	3	16	92	6	12	6	10	—	2	13
1	—	—	—	74	21	18	9	63	51	13	10	14	1	—	3	32	92	6	14	3	8	3	6	14
—	—	—	—	4	20	18	5	67	22	1	1	—	—	—	1	15	71	—	4	—	2	—	2	15
—	—	—	—	10	15	8	3	61	24	3	3	2	—	—	—	19	71	8	11	5	8	3	3	16
2	—	—	—	47	9	10	1	98	1	2	1	2	—	2	1	40	46	13	1	10	—	3	1	17
1	—	5	—	73	20	6	—	86	7	6	1	2	—	1	1	44	65	15	1	11	1	4	—	18
5	2	2	1	111	29	9	5	229	69	5	8	2	—	3	3	51	154	14	10	11	9	3	1	19
10	1	1	1	95	23	8	2	247	36	2	4	—	—	2	4	83	154	14	4	13	4	1	—	20
5	—	—	2	99	45	16	1	245	9	14	5	1	—	1	—	93	197	46	5	38	4	8	1	21
3	1	2	—	138	7	33	3	159	44	15	—	12	—	4	—	99	173	34	2	22	2	12	—	22
2	2	2	1	18	11	6	2	68	16	35	7	2	—	2	—	17	156	5	—	5	—	—	—	23
3	—	2	—	18	8	2	2	90	21	33	1	2	—	2	2	14	159	7	2	6	2	1	—	24
2	1	5	3	37	62	8	18	101	49	5	10	—	1	—	3	25	112	8	21	7	20	1	1	25
—	—	2	1	47	59	3	12	108	56	1	14	3	3	2	1	26	120	7	20	6	16	1	4	26
—	—	1	—	118	34	5	2	88	49	22	—	5	1	—	2	65	103	11	4	8	4	3	—	27
2	—	2	—	93	33	4	—	72	68	27	2	6	1	1	—	49	86	15	6	7	4	8	2	28
2	—	2	—	28	3	5	2	89	5	5	—	8	1	—	—	19	41	12	2	7	2	5	—	29
—	—	1	1	67	11	2	—	51	7	12	1	2	2	1	—	33	59	19	—	13	—	6	—	30
2	—	2	—	68	21	7	1	106	29	5	1	4	—	1	—	12	100	7	9	5	7	2	2	31
—	—	—	1	63	25	12	4	119	34	16	5	5	—	1	—	20	113	8	6	4	3	4	3	32
2	—	1	1	44	40	2	2	54	12	3	6	5	—	1	—	16	100	9	7	6	6	3	1	33
—	—	2	—	76	27	6	3	68	27	4	2	3	—	—	—	43	113	9	3	8	2	1	1	34
2	7	1	16	75	113	6	22	82	120	—	59	1	—	—	7	13	241	13	54	12	43	1	11	35
—	7	2	5	74	145	7	26	108	115	3	64	—	1	—	5	22	274	18	51	11	47	7	4	36
1	—	4	1	85	37	1	2	170	46	12	7	2	—	4	4	46	133	16	9	13	8	3	1	37
2	1	2	2	89	37	18	4	158	43	20	4	3	—	—	—	62	131	16	12	11	10	5	2	38
3	—	—	—	56	40	8	—	88	34	12	2	1	3	—	3	36	97	6	6	4	6	2	—	39
3	1	—	—	49	7	3	—	105	28	15	3	3	1	—	—	36	86	13	6	9	4	4	2	40
1	2	1	1	46	33	8	4	93	190	2	3	3	—	—	—	12	92	6	22	6	21	—	1	41
—	—	—	—	51	38	2	10	74	103	1	2	1	—	1	1	6	95	11	13	7	12	4	1	42
6	—	3	—	71	3	9	—	109	26	16	1	15	1	1	1	58	94	31	4	21	3	10	1	43
2	—	4	—	103	5	13	—	129	17	17	1	23	—	3	—	43	98	18	1	10	1	8	—	44
—	2	3	10	48	82	2	27	107	102	23	100	14	3	2	4	33	274	13	48	10	37	3	11	45
2	10	—	2	86	104	11	40	104	84	33	91	6	8	2	4	47	252	26	60	17	43	9	17	46
5	—	—	—	46	16	21	8	121	26	19	7	8	—	—	—	20	181	11	6	8	3	3	3	47
—	—	1	—	56	4	13	1	101	36	5	8	1	—	—	—	8	178	9	4	7	4	2	—	48
6	—	5	—	65	11	9	2	204	8	12	8	1	—	1	1	69	167	8	7	5	7	3	—	49
1	—	1	—	60	10	17	1	125	14	10	3	—	—	1	—	35	177	9	1	8	1	1	—	50
63	**40**	**39**	**67**	**1 307**	**899**	**244**	**341**	**2 766**	**1 290**	**249**	**448**	**92**	**17**	**20**	**63**	**797**	**3 573**	**313**	**446**	**249**	**359**	**64**	**87**	51
40	**42**	**40**	**46**	**1 593**	**852**	**270**	**374**	**2 571**	**1 328**	**265**	**417**	**99**	**22**	**28**	**39**	**855**	**3 639**	**376**	**408**	**277**	**328**	**99**	**80**	52

	1		82	83	84	85	86	87	88	89	90	91	92	93	94	95	96	97
	Län (Hr = häradsrätter, Rr = rådhusrätter)		K. Tjänsteavtal, sysslomannaskap o. dyl.								L. Sjörättsmål		M. Försäkringsavtal (utom sjöförsäkring) och pension		N. Utomobligatorisk skada (utom i fråga om fast egendom o. immateriella förmögenhetsrätter)		O. Bolags- och föreningstvister	
			Hela antalet		Därav 1. Arbetsavtal ang. kroppsarbete		Därav 2. Arbetsbeting		Därav 3. Sysslomannaskap o. mäklaravtal									
			Hr	Rr	Hr	Rr	Hr	Rr	Hr	Rr	Hr	Rr	Hr	Rr	Hr	Rr	Hr	Rr
1	Stockholms stad	1939	—	578	—	53	—	185	—	143	—	4	—	15	—	60	—	27
2		1940	—	580	—	62	—	190	—	114	—	31	—	14	—	43	—	25
3	Stockholms län	1939	101	4	6	—	51	2	20	2	—	—	5	2	20	3	4	—
4		1940	96	5	5	—	55	1	21	4	—	—	8	—	8	—	3	—
5	Uppsala »	1939	23	7	6	1	8	2	5	2	—	—	2	—	2	—	24	1
6		1940	10	4	2	1	2	—	5	3	—	—	2	—	—	1	—	2
7	Södermanlands »	1939	15	12	7	2	4	—	1	3	—	—	2	2	4	4	—	—
8		1940	13	5	4	1	5	1	3	3	—	—	4	—	6	1	1	—
9	Gotlands »	1939	10	4	3	1	2	—	4	—	—	—	—	—	—	—	—	—
10		1940	8	3	3	—	2	—	1	1	—	1	3	—	2	1	—	2
11	Värmlands »	1939	17	7	4	2	3	2	6	2	—	—	2	—	5	1	1	—
12		1940	20	6	4	—	6	1	3	4	—	1	1	1	4	3	2	—
13	Örebro »	1939	30	34	2	2	11	7	7	2	—	—	1	2	5	—	4	—
14		1940	18	24	1	2	9	1	2	1	—	1	2	1	2	1	—	—
15	Västmanlands »	1939	12	21	—	2	7	7	—	5	—	—	5	1	2	4	—	1
16		1940	18	31	1	21	12	—	1	5	—	—	2	2	5	3	1	1
17	Kopparbergs »	1939	25	4	3	—	9	1	6	3	—	—	1	—	10	1	1	—
18		1940	17	2	2	—	9	1	3	—	—	—	1	—	9	—	2	—
19	Gävleborgs »	1939	24	15	4	3	10	2	6	7	—	—	1	2	15	5	6	1
20		1940	20	14	4	3	7	2	7	2	—	—	3	—	11	4	3	—
21	Västernorrlands »	1939	32	7	5	1	5	4	8	2	2	—	5	—	17	2	1	1
22		1940	31	4	10	—	9	1	7	3	—	1	9	2	17	2	2	—
23	Jämtlands »	1939	15	8	3	—	6	—	2	4	—	—	—	—	3	3	2	—
24		1940	10	4	1	2	4	—	4	1	—	—	6	—	2	1	1	2
25	Östergötlands »	1939	18	28	1	1	5	13	4	7	—	—	4	—	7	5	4	1
26		1940	19	40	2	7	10	17	2	5	—	1	—	—	3	6	5	1
27	Jönköpings »	1939	34	3	6	—	6	1	10	1	—	—	1	—	12	2	4	—
28		1940	20	20	5	12	6	3	4	4	—	—	5	—	6	5	6	—
29	Kronobergs »	1939	31	1	5	—	7	—	10	—	—	—	—	—	5	—	4	—
30		1940	31	3	17	—	7	3	5	—	—	—	—	1	8	—	4	—
31	Kalmar »	1939	21	20	1	4	10	7	3	3	1	—	1	—	7	4	1	—
32		1940	18	14	4	—	3	5	7	2	—	3	5	—	—	2	1	2
33	Hallands »	1939	20	9	5	—	9	5	4	2	—	—	—	1	4	1	1	1
34		1940	20	12	6	1	6	8	5	2	—	—	6	1	5	1	1	1
35	Göteborgs o. Bohus »	1939	21	126	5	18	8	39	5	22	—	20	1	3	7	24	1	11
36		1940	11	152	3	41	4	61	1	21	—	12	1	—	6	14	3	7
37	Älvsborgs »	1939	37	21	6	5	15	2	7	5	—	—	3	3	14	11	2	1
38		1940	31	39	4	2	17	8	3	15	—	1	2	2	6	4	—	1
39	Skaraborgs »	1939	26	14	2	2	4	8	14	2	—	—	3	—	13	—	3	—
40		1940	15	10	2	1	6	3	3	2	—	1	2	—	8	—	3	—
41	Blekinge »	1939	6	17	—	1	4	13	1	2	—	—	1	—	3	3	—	1
42		1940	7	22	1	1	6	12	—	2	—	3	2	—	3	6	1	2
43	Kristianstads »	1939	44	8	12	3	10	1	16	1	—	1	15	—	15	4	10	—
44		1940	48	6	9	1	14	1	13	2	—	—	4	1	11	2	4	—
45	Malmöhus »	1939	36	152	8	8	10	46	11	41	—	2	7	12	12	18	8	13
46		1940	44	140	10	16	9	38	10	28	—	2	4	1	11	15	3	7
47	Västerbottens »	1939	18	20	3	2	11	7	3	6	—	—	—	—	7	4	6	—
48		1940	17	8	1	—	9	1	4	2	—	—	—	—	5	3	—	—
49	Norrbottens »	1939	43	5	11	—	15	2	10	—	—	1	1	—	16	3	6	—
50		1940	26	5	6	—	14	4	4	1	—	1	—	—	7	1	—	1
51	Summa	1939	**659**	**1 125**	**108**	**111**	**230**	**356**	**163**	**267**	**3**	**28**	**61**	**43**	**205**	**162**	**93**	**59**
52		1940	**568**	**1 153**	**107**	**174**	**231**	**362**	**118**	**227**	—	**59**	**72**	**26**	**145**	**119**	**46**	**54**

[1]) Efter avdrag av dubbelräknade mål i kol. 102—111.

98	99	100	101	102	103	104	105	106	107	108	109	110	111	112	113	114	115	116	117	1
P. Återvinning efter tredskodom samt i samband m. utsökningsmål uppkomna tvister		R. Tvister ang. konkurs och ackordsförhandling utan konkurs														S. Civila mål i övrigt		Summa mål i grupperna H—S		
		Hela antalet[1])		D ä r a v																
				1. Betalnings- el. förmånsrätt i konkurs		2. Boskillnad i samband med konkurs		3. Ackord i samband med konkurs		4. Klander av utdelningsförslag		5. Andra konkurstvister		6. Ackordsförhandling utan konkurs						
Hr	Rr	Hr	Rr	Hr	Rr	Hr	Rr	Hr	Rr	Hr	Rr	Hr	Rr	Hr	Rr	Hr	Rr	Hr	Rr	
—	12	—	58	—	45	—	6	—	—	—	2	—	9	—	—	—	11	—	2 709	1
—	5	—	59	—	40	—	10	—	—	—	—	—	12	—	—	—	15	—	2 828	2
2	—	16	4	12	3	3	—	—	—	1	—	1	1	—	—	1	—	751	83	3
—	—	17	2	16	2	1	—	—	—	—	—	—	—	—	—	2	—	761	88	4
—	—	2	1	1	—	—	—	—	—	—	—	—	1	—	—	—	1	171	132	5
—	—	3	4	1	—	1	3	—	—	1	—	—	1	—	—	—	—	100	103	6
—	1	6	1	6	1	—	—	—	—	—	—	—	—	—	—	1	—	123	158	7
—	—	3	1	2	1	1	—	—	—	—	—	—	—	—	—	—	—	130	128	8
—	—	1	3	1	1	—	2	—	—	—	—	—	—	—	—	—	—	98	145	9
1	—	4	2	4	—	—	1	—	—	—	—	—	1	—	—	—	—	190	124	10
—	—	14	2	13	2	1	—	—	—	—	—	—	—	—	—	1	2	293	175	11
1	—	15	2	13	2	1	—	—	—	—	—	1	—	—	—	—	—	272	177	12
—	—	4	4	3	4	—	—	—	—	—	—	—	—	—	—	—	1	212	228	13
—	1	8	18	7	16	1	—	—	1	—	—	—	—	—	1	—	—	251	247	14
—	—	7	5	5	2	1	3	—	—	—	—	—	1	1	—	—	—	131	156	15
—	—	2	8	1	7	1	1	—	—	—	—	—	—	—	—	2	—	141	172	16
—	—	12	—	6	—	4	—	—	—	—	—	1	—	2	—	1	—	266	65	17
—	—	9	3	6	3	1	—	—	—	—	—	1	—	1	—	1	—	278	100	18
—	—	5	3	4	3	1	—	—	—	—	—	—	—	—	—	1	—	483	307	19
—	—	16	5	12	2	4	2	—	—	—	—	—	—	—	1	—	—	515	252	20
1	1	34	4	29	3	6	1	—	—	—	—	1	—	—	—	1	2	613	281	21
1	—	22	14	19	12	3	1	—	—	—	—	—	—	—	1	3	—	584	253	22
1	—	1	1	—	1	—	—	—	—	—	—	1	—	—	—	1	—	180	207	23
1	—	6	1	3	1	3	—	—	—	—	—	—	—	—	—	—	—	199	203	24
—	1	11	10	9	8	—	1	—	—	1	—	—	1	1	—	—	—	235	325	25
—	—	21	15	17	12	3	3	—	—	—	—	1	—	—	—	1	—	248	349	26
—	—	9	4	6	4	2	—	—	—	—	—	—	—	1	—	—	—	375	204	27
—	—	14	8	11	8	2	—	—	—	—	—	1	—	—	—	1	—	323	229	28
—	—	13	2	10	2	1	—	—	—	—	—	3	—	—	—	2	—	225	57	29
—	—	9	2	8	2	—	—	—	—	—	—	1	—	—	—	1	—	241	87	30
—	—	11	10	8	8	1	2	—	—	—	—	1	—	1	—	1	1	257	196	31
—	—	16	26	10	22	5	3	—	—	—	—	1	—	—	—	2	—	286	235	32
—	—	5	3	2	3	3	—	—	—	—	—	—	—	—	—	—	1	167	184	33
—	—	8	14	6	9	1	3	—	—	—	1	1	1	—	—	1	1	252	205	34
—	—	6	21	4	14	2	2	—	—	—	—	—	1	—	1	—	—	229	844	35
—	1	12	22	6	16	3	4	—	—	—	—	3	2	—	1	1	10	268	911	36
—	—	20	4	17	4	1	—	—	—	2	—	—	—	—	—	3	2	420	281	37
1	—	21	11	18	8	3	1	—	—	—	—	1	—	—	2	1	—	432	292	38
—	—	22	10	19	6	2	4	—	—	1	—	—	—	—	—	1	—	278	209	39
—	2	19	12	16	10	2	2	—	—	—	—	1	—	—	—	1	—	275	157	40
—	1	6	8	4	2	1	6	—	—	—	—	—	—	—	—	7	—	195	377	41
—	1	24	7	16	3	7	4	—	—	—	—	1	—	—	—	—	1	184	304	42
—	—	18	2	9	—	4	1	—	—	—	—	—	1	—	—	—	—	421	145	43
1	—	17	—	12	—	4	—	—	—	—	—	1	—	—	—	1	—	441	131	44
1	1	12	32	6	21	4	7	—	—	—	—	2	4	—	—	—	1	321	883	45
—	—	20	39	13	21	4	12	—	—	—	—	3	6	—	—	1	1	400	860	46
—	—	22	11	17	11	3	—	—	—	—	—	3	—	—	—	1	—	305	279	47
—	2	14	10	11	8	1	2	—	—	—	—	1	—	—	—	2	1	232	255	48
—	—	15	7	8	3	4	3	—	—	—	—	2	—	2	1	1	—	462	220	49
1	—	16	6	7	4	—	1	—	—	—	—	2	—	7	1	1	—	310	220	50
5	**17**	**272**	**210**	**199**	**151**	**44**	**38**	—	—	**5**	**2**	**15**	**19**	**8**	**2**	**23**	**22**	**7 211**	**8 850**	51
7	**12**	**316**	**291**	**235**	**209**	**52**	**53**	—	**1**	**1**	**1**	**20**	**23**	**8**	**7**	**22**	**29**	**7 313**	**8 910**	52

Tab. 4. Vid häradsrätter och rådhusrätter genom slutligt utslag avgjorda civila processtidens längd m. m.,

1			2	3	4	5	6	7	8	9	10	11	12	13	14	15	16	17
					Icke tvistiga mål						Tvistiga mål						Antal mål, fore-	
	Län (Hr = häradsrätter, Rr = rådhusrätter)		Hela antalet mål (=s:a av kol. 4—15=av kol. 70—73)		Växelmål, vari kär:s talan betr. huvudsaken bifallits genom utslag meddelat vid 1:a rättegångstillfället		Tredskovis avdömda		vari käranden omedelbart medgivits		ang. allenast betalnings- eller förmånsrätt i konkurs		som återförvisats eller varit vilande		Övriga		under 500 kr.	
			Hr	Rr	Hr	Rr	Hr	Rr	Hr	Rr	Hr	Rr	Hr	Rr	Hr	Rr	Hr	Rr
1	Stockholms stad	1939	—	5 524	—	656	—	930	—	2 382	—	43	—	26	—	1 487	—	1 609
2		1940	—	5 738	—	691	—	896	—	2 437	—	39	—	24	—	1 651	—	1 618
3	Stockholms	1939	1 286	139	68	46	414	11 [1]	367	41	12	3 [1]	20	1	408	37	486	57
4		1940	1 317	156	61	36	419	32	414	53	16	2	8	—	399	33	506	60
5	Uppsala	1939	258	225	4	72	90	30	44	78	1	—	13	3	106	42	126	89
6		1940	181	204	5	53	74	26	55	[2] 96	1	—	7	[2] 6	39	24	77	59
7	Södermanlands	1939	243	258	15	63	69	53	81	85	6	1	1	5	71	51	87	98
8		1940	245	241	13	55	71	48	75	99	2	1	6	5	78	33	86	88
9	Gotlands	1939	143	201	3	84	55	41	45	43	1	1	—	7	39	25	75	90
10		1940	223	160	5	79	100	18	76	30	4	—	1	8	37	25	139	62
11	Värmlands	1939	531	277	35	88	144	46	144	79	13	2	13	3	182	59	221	132
12		1940	480	273	31	95	147	39	129	82	13	2	19	2	141	53	204	112
13	Örebro	1939	372	386	13	86	150	97	118	121	3	4	4	1	84	77	182	158
14		1940	384	386	27	87	158	83	116	131	7	16	5	—	71	69	192	135
15	Västmanlands	1939	240	265	15	65	88	47	75	89	5	1	6	4	51	59	103	108
16		1940	242	282	16	58	86	47	68	89	1	7	4	2	67	79	95	109
17	Kopparbergs	1939	547	115	40	43	134	9	198	26	6	—	23	4	146	33	200	46
18		1940	549	134	44	65	144	27 [1]	206	16	6	3 [1]	13	1	139	22	193	46
19	Gävleborgs	1939	864	436	45	143	334	102	188	110	4	3	48	4	245	74	430	226
20		1940	763	385	75	144	313	62	158	108	12	2	26	2	179	67	396	186
21	Västernorrlands	1939	1 050	394	86	182	336	61	224	71	27	3	33	2	344	75	498	199
22		1940	949	347	89	169	331	48	193	58	19	12	55	3	262	57	453	163
23	Jämtlands	1939	299	248	14	144	118	32	53	22	—	1	4	4	110	45	145	127
24		1940	321	234	9	149	128	29	[1] 50	15	3	1 [1]	17	3	117	37	156	140
25	Östergötlands	1939	421	640	24	103	129	123	102	249	9	8	37	7	120	150	180	241
26		1940	382	630	24	104	143	115	95	255	17	12	6	10	97	134	175	221
27	Jönköpings	1939	539	287	65	101	217	76	91	56	6	4	10	4	150	46	291	154
28		1940	488	300	46	81	204	90	96	62	11	8	6	1	125	58	256	159
29	Kronobergs	1939	334	72	18	41	117	12	67	9	9	2	11	—	112	8	167	38
30		1940	320	111	27	56	123	16	35	17	8	2	9	4	118	16	166	66
31	Kalmar	1939	426	326	9	98	155	53 [3]	101	90	8	8 [3]	18	3	136	74	186	138
32		1940	421	348	19	109	192	66	94	83	10	22	21	4	85	64	210	146
33	Hallands	1939	247	264	13	94	94	48	45	55	2	3	3	2	90	62	116	123
34		1940	315	281	40	104	143	47	40	51	6	9	5	2	81	68	174	127
35	Göteborgs o. Bohus	1939	465	1 921	12	221	162	309 [3]	105	736	4	13 [3]	11	3	172	639	183	546
36		1940	463	2 005	21	247	176	346	96	796	6	16	15	23	149	577	187	539
37	Älvsborgs	1939	675	459	44	123	246	65	157	126	17	4	14	3	197	138	330	190
38		1940	612	457	56	126	250	74	121	133	18	8	16	3	181	113	321	204
39	Skaraborgs	1939	419	265	35	91	145	63	68	45	19	6	7	1	145	59	191	148
40		1940	407	223	30	77	129	33	63	36	16	10	15	6	154	61	182	117
41	Blekinge	1939	305	492	10	86	136	234	51	81	4	2	9	8	95	81	166	327
42		1940	267	444	5	89	115	131	[3] 65	139	16	3	[3] 3	6	64	76	137	248
43	Kristianstads	1939	708	218	51	94	213	31 [3]	125	54	9	—	[3] 8	1	303	38	305	121
44		1940	665	190	41	97	236	21	132	34	12	—	11	3	233	35	315	98
45	Malmöhus	1939	607	1 789	33	252	186	406	144	666	6	21	10	13	228	431	240	615
46		1940	672	1 713	43	236	225	355	162	681	13	21	30	8	199	412	273	589
47	Västerbottens	1939	524	337	16	163	173	60	70	26	17	11	46	4	202	73	249	179
48		1940	383	301	7	153	143	41	[4] 78	45	11	8	[4] 18	1	131	53	171	158
49	Norrbottens	1939	720	270	67	150	228	28	133	35	8	3	32	2	252	52	366	137
50		1940	516	266	32	165	176	16	133	36	7	4	20	5	148	40	243	135
51	Summa	1939	12 223	15 808	735	3 289	4 133	2 967	2 796	5 375	196	147	381	115	3 988	3 915	5 523	5 896
52		1940	11 595	15 809	766	3 325	4 226	2 706	2 750	5 582	235	208	336	132	3 294	3 857	5 307	5 585

[1]) Därav 3 mål redovisade i såväl kol. 8 som kol. 12. — [2]) Därav 1 mål redovisat i såväl kol. 9 som kol. 13. — [3]) Därav

mål, fördelade länsvis efter tvisteföremålets värde, antalet rättegångstillfällen, åren 1939 och 1940.

18	19	20	21	22	23	24	25	26	27	28	29	30	31	32	33	34	35	36	37	38	39	40	41	42	43	1
utom de i kol. 10 och 11 upptagna, i vilka **tvistemålets värde** utgjort (resp. tvisteföremålet varit)												Antal mål, utom de i kol. 4—9 samt 12 och 13 upptagna, i vilka **antalet rättegångstillfällen** varit														
500–1 499 kr.		»uppenbarligen under 1 500 kr.»		»uppenbarligen över 1 500 kr.»		1 500—4 999 kr.		5 000 kr. och däröver		ej av förmögenhetsnatur eller av okänt värde		1		2		3		4		5		flera än 5		Summa (av kol. 30—41)		
Hr	Rr	Hr	Rr	Hr	Rr	Hr	Rr	Hr	Rr	Hr	Rr	Hr	Rr	Hr	Rr	Hr	Rr	Hr	Rr	Hr	Rr	Hr	Rr	Hr	Rr	
—	542	—	41	—	55	—	423	—	191	—	2620	—	323	—	437	—	329	—	196	—	107	—	138	—	**1530**	1
—	640	—	26	—	62	—	469	—	216	—	2668	—	429	—	497	—	339	—	187	—	113	—	125	—	**1690**	2
142	15	13	—	13	1	114	13	28	4	478	46	103	14	116	7	100	10	44	3	37	2	20	4	**420**	**40**	3
151	16	12	1	7	1	95	17	36	2	494	57	120	14	119	1	64	8	67	8	27	4	18	—	**415**	**35**	4
33	26	2	—	2	2	27	27	6	1	61	80	33	12	46	16	18	3	6	5	3	4	1	2	**107**	**42**	5
17	21	1	—	1	2	19	19	6	4	59	99	18	5	11	8	5	7	2	4	4	—	—	—	**40**	**24**	6
23	30	2	—	2	2	18	26	5	6	100	95	33	22	20	13	11	10	4	4	5	2	4	1	**77**	**52**	7
23	24	—	1	—	6	27	16	13	5	94	100	24	16	23	10	19	4	7	4	2	—	5	—	**80**	**34**	8
14	31	2	—	1	—	18	24	2	8	30	47	14	12	13	5	9	6	4	3	—	—	—	—	**40**	**26**	9
27	34	2	—	1	—	18	23	4	14	28	27	15	9	14	7	7	4	2	1	1	1	2	3	**41**	**25**	10
29	34	8	1	13	1	65	21	8	6	174	80	77	13	56	23	31	12	14	9	11	2	6	2	**195**	**61**	11
36	37	5	1	10	—	47	26	8	11	157	84	60	11	36	9	26	12	19	8	8	3	5	12	**154**	**55**	12
29	37	2	1	4	1	25	43	6	11	121	131	38	22	20	17	16	23	3	12	8	5	2	2	**87**	**81**	13
34	55	—	—	2	1	24	40	5	18	120	121	32	23	22	15	14	24	6	15	3	6	1	2	**78**	**85**	14
15	30	—	1	2	—	23	28	9	7	83	90	15	20	17	20	12	9	2	8	3	2	7	1	**56**	**60**	15
24	29	1	2	1	4	44	31	6	11	70	89	14	23	13	32	10	14	25	8	6	7	—	2	**68**	**86**	16
49	12	15	—	8	1	57	11	14	4	198	41	34	9	49	9	33	9	21	2	9	2	6	2	**152**	**33**	17
57	30	6	—	11	—	71	21	13	7	192	27	47	13	38	5	33	7	13	—	9	—	5	—	**145**	**25**	18
81	42	4	2	9	4	103	39	11	5	222	115	61	27	60	22	83	16	19	5	17	2	9	5	**249**	**77**	19
58	41	5	1	7	1	82	41	11	8	192	105	66	17	58	23	37	12	12	11	6	4	12	2	**191**	**69**	20
68	51	14	1	10	—	126	38	26	15	281	87	148	13	103	34	61	15	28	8	13	3	18	5	**371**	**78**	21
83	52	12	—	16	—	113	34	20	5	233	81	99	19	69	18	57	14	33	9	8	4	15	5	**281**	**69**	22
34	46	—	2	3	3	42	39	3	2	72	28	21	19	24	12	31	10	16	4	10	1	8	—	**110**	**46**	23
31	31	4	1	9	2	37	29	1	12	80	18	54	15	19	12	17	6	18	2	3	2	9	1	**120**	**38**	24
39	57	7	3	12	8	51	50	11	9	112	264	48	46	34	47	23	29	11	21	10	6	3	9	**129**	**158**	25
43	70	7	2	3	5	33	52	5	12	99	256	47	53	17	34	25	22	13	23	5	7	7	7	**114**	**146**	26
60	35	8	2	6	4	48	18	11	6	109	64	45	19	59	13	31	10	13	5	5	1	3	2	**156**	**50**	27
59	34	6	—	1	—	39	22	12	14	104	63	39	27	39	16	28	11	21	7	3	2	6	3	**136**	**66**	28
31	14	2	—	5	—	26	8	7	—	87	10	37	4	35	2	23	4	20	—	5	—	1	—	**121**	**10**	29
35	11	3	—	5	—	38	12	9	1	56	19	33	8	21	3	39	3	13	3	8	1	12	—	**126**	**18**	30
37	36	10	1	8	—	55	24	13	10	109	109	50	35	38	21	28	11	20	6	3	6	5	3	**144**	**82**	31
32	40	4	2	4	2	55	29	9	7	97	100	37	41	26	23	16	9	9	5	4	3	3	5	**95**	**86**	32
25	47	3	1	8	1	21	19	12	8	60	62	31	27	24	17	23	10	7	3	6	4	1	4	**92**	**65**	33
36	41	5	—	5	7	31	29	10	6	48	62	24	33	24	26	20	8	11	5	6	2	2	3	**87**	**77**	34
25	151	8	10	15	18	52	155	11	44	167	984	74	233	51	155	25	131	13	53	10	30	3	50	**176**	**652**	35
38	217	4	4	11	18	45	159	9	71	163	981	78	207	30	163	20	107	12	50	8	21	7	45	**155**	**593**	36
58	48	18	—	10	1	58	48	7	17	177	151	84	43	65	45	36	34	11	11	11	4	7	5	**214**	**142**	37
58	58	5	—	13	—	60	31	14	14	153	142	67	38	65	38	37	25	18	11	10	5	2	4	**199**	**121**	38
48	31	5	2	6	1	42	32	18	5	90	40	57	26	49	12	35	18	12	8	6	1	5	—	**164**	**65**	39
55	23	5	—	2	1	55	21	13	4	99	47	71	34	41	18	30	7	18	8	4	2	6	2	**170**	**71**	40
13	37	4	1	1	—	43	26	4	8	70	91	32	29	17	18	23	24	13	9	5	2	9	1	**99**	**83**	41
15	46	5	2	—	1	20	24	6	8	68	112	28	26	22	22	13	14	7	6	5	3	5	8	**80**	**79**	42
72	27	48	—	5	1	83	16	11	2	175	51	94	8	85	14	52	11	64	3	11	—	6	2	**312**	**38**	43
61	25	6	—	9	4	101	22	18	3	143	38	63	8	64	6	53	14	15	2	32	3	18	2	**245**	**35**	44
57	180	5	4	8	8	83	152	18	42	190	767	89	129	57	162	44	93	26	37	7	18	11	13	**234**	**452**	45
75	177	7	7	13	19	89	122	28	46	174	732	77	178	56	125	40	83	19	22	9	11	11	14	**212**	**433**	46
49	63	2	—	12	2	56	23	12	11	127	48	54	27	86	22	36	16	29	14	6	2	8	3	**219**	**84**	47
38	45	2	1	5	4	45	27	11	13	100	45	49	15	33	19	32	16	12	4	4	4	12	3	**142**	**61**	48
59	52	9	—	8	—	62	18	18	12	190	48	70	24	72	12	56	14	33	3	17	—	12	2	**260**	**55**	49
48	50	4	—	3	—	50	34	10	2	151	41	29	16	55	12	33	9	14	4	18	3	6	—	**155**	**44**	50
1090	**1674**	**191**	**73**	**171**	**114**	**1298**	**1321**	**271**	**434**	**3483**	**6149**	**1342**	**1156**	**1196**	**1155**	**840**	**857**	**433**	**432**	**218**	**206**	**155**	**256**	**4184**	**4062**	51
1114	**1847**	**111**	**51**	**139**	**140**	**1238**	**1350**	**277**	**514**	**3174**	**6114**	**1191**	**1278**	**915**	**1142**	**675**	**779**	**386**	**407**	**193**	**211**	**169**	**248**	**3529**	**4065**	52

mål redovisat i såväl kol. 8 som kol. 12. — [4]) Därav 5 mål redovisade i såväl kol. 8 som kol. 12.

1			44	45	46	47	48	49	50	51	52	53	54	55	56	57	58	59
			Antal mål, utom de i kol. 4—9 samt 12 och 13 upptagna, vari tiden från första rätte-															
	Län (Hr = häradsrätter, Rr = rådhusrätter)		t. o. m. 3 mån.															
			Utslag vid 1:a rättegångstillfället		1 dag—1 mån.		1—2 mån.		2—3 mån.		Summa (av kol. 44—51)		3—6 mån.		6—9 mån.		9 mån.—1 år	
			Hr	Rr	Hr	Rr	Hr	Rr	Hr	Rr	Hr	Rr	Hr	Rr	Hr	Rr	Hr	Rr
1	Stockholms stad	1939	—	305	—	403	—	308	—	198	—	**1 214**	—	229	—	63	—	14
2		1940	—	412	—	473	—	287	—	195	—	**1 367**	—	233	—	59	—	20
3	Stockholms län	1939	102	12	68	10	71	8	64	4	**305**	**34**	83	6	25	—	7	—
4		1940	105	13	65	4	44	9	43	3	**257**	**29**	127	6	21	—	8	—
5	Uppsala »	1939	24	13	19	10	38	8	9	4	**90**	**35**	10	5	6	1	1	1
6		1940	12	4	12	7	5	5	4	3	**33**	**19**	—	1	7	2	—	2
7	Södermanlands »	1939	29	18	12	17	5	7	13	5	**59**	**47**	8	4	5	1	5	—
8		1940	23	13	10	7	15	9	14	1	**62**	**30**	10	4	4	—	3	—
9	Gotlands »	1939	11	11	11	9	4	3	7	1	**33**	**24**	6	1	1	—	—	1
10		1940	14	7	10	10	2	2	7	1	**33**	**20**	4	4	2	1	1	—
11	Värmlands »	1939	45	9	43	12	27	19	16	14	**131**	**54**	45	4	8	2	6	1
12		1940	46	10	24	9	24	11	16	8	**110**	**38**	21	8	14	8	4	1
13	Örebro »	1939	34	19	14	12	5	11	11	17	**64**	**59**	13	15	9	4	—	3
14		1940	23	19	12	11	12	11	12	18	**59**	**59**	13	22	5	2	1	1
15	Västmanlands »	1939	13	18	6	18	5	8	6	6	**30**	**50**	14	6	5	4	6	—
16		1940	14	20	7	30	6	11	8	6	**35**	**67**	30	14	3	4	—	—
17	Kopparbergs »	1939	23	8	23	12	26	4	12	5	**84**	**29**	43	3	10	—	10	1
18		1940	23	14	27	2	30	4	16	2	**96**	**22**	24	2	7	—	13	1
19	Gävleborgs »	1939	43	25	37	18	39	11	23	6	**142**	**60**	40	12	58	4	6	1
20		1940	44	16	43	16	24	10	23	11	**134**	**53**	31	9	18	3	7	3
21	Västernorrlands »	1939	125	6	62	17	60	30	40	14	**287**	**67**	45	7	19	2	15	1
22		1940	78	14	49	14	35	14	40	10	**202**	**52**	46	9	21	3	8	4
23	Jämtlands »	1939	17	13	5	17	11	8	12	2	**45**	**40**	26	6	20	—	11	—
24		1940	38	9	12	17	16	3	7	2	**73**	**31**	16	2	20	5	4	—
25	Östergötlands »	1939	35	28	24	38	13	30	18	26	**90**	**122**	25	26	7	6	7	4
26		1940	41	39	17	30	13	32	6	21	**77**	**122**	23	21	9	2	3	—
27	Jönköpings »	1939	39	19	27	11	29	9	25	4	**120**	**43**	25	4	7	3	4	—
28		1940	28	24	29	21	22	10	14	—	**93**	**55**	20	6	18	4	3	1
29	Kronobergs »	1939	33	1	14	3	20	4	14	2	**81**	**10**	27	—	7	—	4	—
30		1940	25	5	15	5	25	3	9	2	**74**	**15**	32	3	7	—	7	—
31	Kalmar »	1939	38	33	21	14	26	16	12	7	**97**	**70**	31	9	6	1	9	1
32		1940	23	32	24	27	6	8	10	9	**63**	**76**	16	6	12	2	3	2
33	Hallands »	1939	20	24	15	13	16	11	18	6	**69**	**54**	14	8	7	2	2	1
34		1940	16	29	14	25	13	12	12	3	**55**	**69**	22	5	7	1	3	2
35	Göteborgs o. Bohus »	1939	63	212	32	137	20	106	21	71	**136**	**526**	19	70	14	39	5	13
36		1940	65	191	26	134	23	87	9	69	**123**	**481**	16	71	8	23	6	13
37	Älvsborgs »	1939	48	27	59	38	23	37	23	18	**153**	**120**	38	16	14	5	4	1
38		1940	44	23	39	37	34	27	30	24	**147**	**111**	32	7	14	2	3	1
39	Skaraborgs »	1939	38	19	29	16	26	11	19	13	**112**	**59**	35	5	10	1	5	—
40		1940	53	20	32	23	17	9	19	9	**121**	**61**	32	6	10	4	6	—
41	Blekinge »	1939	23	23	8	23	11	14	11	15	**53**	**75**	24	7	12	1	5	—
42		1940	13	18	22	25	12	12	7	9	**54**	**64**	10	11	8	3	4	—
43	Kristianstads »	1939	63	3	53	10	39	12	41	3	**196**	**28**	50	4	51	5	11	1
44		1940	39	4	47	12	34	8	29	3	**149**	**27**	43	3	38	3	8	—
45	Malmöhus »	1939	78	98	30	144	37	78	23	59	**168**	**379**	40	50	20	20	2	3
46		1940	50	138	52	111	23	74	24	49	**149**	**372**	40	39	11	12	8	7
47	Västerbottens »	1939	37	20	24	19	50	22	22	12	**133**	**73**	51	5	23	2	8	2
48		1940	30	11	23	14	26	18	7	8	**86**	**51**	31	4	12	3	11	1
49	Norrbottens »	1939	44	22	24	7	35	11	32	7	**135**	**47**	51	5	30	1	25	1
50		1940	22	14	13	13	22	9	18	3	**75**	**39**	41	4	27	1	6	—
51	Summa	1939	**1 025**	**986**	**660**	**1 028**	**636**	**786**	**492**	**519**	**2 813**	**3 319**	**763**	**507**	**374**	**167**	**158**	**50**
52		1940	**869**	**1 099**	**624**	**1 077**	**483**	**685**	**384**	**469**	**2 360**	**3 330**	**680**	**500**	**303**	**147**	**120**	**59**

[1]) Därav 7 mål, vari fullföljdshänvisning ej lämnats. — [2]) Därav 8 mål, vari fullföljdshänvisning ej lämnats.

60	61	62	63	64	65	66	67	68	69	70	71	72	73	74	75	76	77	78	79	80	81	1
gångstillfället till utslagets dag utgjort										Antal mål, i vilka talan skolat fullföljas				Antal mål, i vilka fri rättegång beviljats								
														kärande (sökande)				svarande (förklarande)				
1—1½ år		1½—2 år		2—3 år		över 3 år		Summa (av kol. 52—67)		efter vad		genom besvär		med rättegångsbiträde		utan rättegångsbiträde		med rättegångsbiträde		utan rättegångsbiträde		
Hr	Rr	Hr	Rr	Hr	Rr	Hr	Rr	Hr	Rr	Hr	Rr	Hr	Rr	Hr	Rr	Hr	Rr	Hr	Rr	Hr	Rr	
—	8	—	2	—	—	—	—	—	1 530	—	2 892	—	2 632	—	911	—	123	—	116	—	6	1
—	7	—	3	—	1	—	—	—	1 690	—	3 042	—	2 696	—	920	—	99	—	119	—	15	2
—	—	—	—	—	—	—	—	420	40	827	92	459	47	182	18	6	5	26	8	2	2	3
2	—	—	—	—	—	—	—	415	35	872	99	445	57	166	12	12	4	38	3	3	—	4
—	—	—	—	—	—	—	—	107	42	190	141	68	84	35	29	1	1	12	7	2	—	5
—	—	—	—	—	—	—	—	40	24	111	102	70	102	26	34	3	2	4	7	3	—	6
—	—	—	—	—	—	—	—	77	52	142	161	101	97	43	14	1	3	11	3	—	—	7
1	—	—	—	—	—	—	—	80	34	146	132	99	109	40	9	5	2	9	3	1	—	8
—	—	—	—	—	—	—	—	40	26	108	161	35	40	19	15	2	—	5	1	1	—	9
1	—	—	—	—	—	—	—	41	25	193	134	30	26	11	6	4	—	3	—	1	—	10
3	—	1	—	—	—	1	—	195	61	334	186	197	91	100	30	14	3	24	8	1	1	11
4	—	1	—	—	—	—	—	154	55	301	184	179	89	80	33	10	—	20	9	1	—	12
1	—	—	—	—	—	—	—	87	81	241	246	131	140	45	49	6	—	8	10	1	—	13
—	1	—	—	—	—	—	—	78	85	267	264	117	122	31	45	3	—	4	5	2	1	14
1	—	—	—	—	—	—	—	56	60	141	165	99	100	40	57	9	2	15	8	3	5	15
—	1	—	—	—	—	—	—	68	86	162	183	80	99	39	53	5	4	5	9	2	—	16
5	—	—	—	—	—	—	—	152	33	324	67	223	48	55	19	24	2	24	1	9	—	17
5	—	—	—	—	—	—	—	145	25	330	103	219	31	44	9	13	4	20	4	4	—	18
—	—	3	—	—	—	—	—	249	77	590	321	274	115	110	56	40	1	36	10	5	—	19
1	1	—	—	—	—	—	—	191	69	545	262	218	123	74	52	25	4	23	10	5	—	20
3	1	2	—	—	—	—	—	371	78	709	304	341	90	135	33	53	3	42	7	16	2	21
3	1	1	—	—	—	—	—	281	69	677	259	272	88	96	28	43	3	29	8	1	2	22
6	—	1	—	—	—	1	—	110	46	206	214	93	34	65	16	1	—	9	1	—	—	23
5	—	2	—	—	—	—	—	120	38	231	213	90	21	51	12	2	4	10	4	1	—	24
—	—	—	—	—	—	—	—	129	158	286	476	135	164	53	90	12	14	18	22	1	14	25
1	1	1	—	—	—	—	—	114	146	274	375	108	255	39	93	9	5	17	21	—	5	26
—	—	—	—	—	—	—	—	156	50	408	218	131	69	59	20	3	1	11	2	2	1	27
2	—	—	—	—	—	—	—	136	66	371	238	117	62	45	11	2	2	10	2	3	—	28
2	—	—	—	—	—	—	—	121	10	251	58	83	14	34	6	5	1	5	2	1	—	29
4	—	2	—	—	—	—	—	126	18	257	89	63	22	31	5	5	3	4	3	2	—	30
1	1	—	—	—	—	—	—	144	82	283	205	143	121	58	21	13	4	16	5	1	1	31
1	—	—	—	—	—	—	—	95	86	307	241	114	107	42	26	11	8	7	8	5	1	32
—	—	—	—	—	—	—	—	92	65	191	197	56	67	30	26	1	—	6	6	—	—	33
—	—	—	—	—	—	—	—	87	77	268	217	47	64	18	16	5	4	2	5	1	3	34
1	4	1	—	—	—	—	—	176	652	278	1 013	187	908	93	335	7	28	26	62	7	31	35
2	5	—	—	—	—	—	—	155	593	293	1 040	170	965	61	299	4	27	14	27	7	27	36
2	—	3	—	—	—	—	—	214	142	475	304	200	155	71	49	11	2	31	16	5	—	37
3	—	—	—	—	—	—	—	199	121	480	314	162	143	72	52	12	4	17	12	5	3	38
2	—	—	—	—	—	—	—	164	65	302	221	117	44	55	23	3	—	15	6	1	—	39
1	—	—	—	—	—	—	—	170	71	300	178	107	45	47	18	4	—	17	4	4	2	40
3	—	2	—	—	—	—	—	99	83	213	392	92	100	53	33	3	2	18	7	2	3	41
3	1	1	—	—	—	—	—	80	79	196	328	71	116	36	38	1	1	12	8	1	1	42
4	—	—	—	—	—	—	—	312	38	511	157	197	61	74	15	31	3	24	2	5	2	43
6	2	1	—	—	—	—	—	245	35	493	145	172	45	78	6	26	8	12	3	10	3	44
2	—	2	—	—	—	—	—	234	452	368	994	239	795	112	136	9	136	18	18	2	24	45
3	3	1	—	—	—	—	—	212	433	458	982	214	731	82	118	20	150	16	14	5	15	46
4	1	—	1	—	—	—	—	219	84	385	292	139	45	65	24	18	1	18	10	3	—	47
2	2	—	—	—	—	—	—	142	61	264	255	119	46	47	10	22	2	11	4	6	1	48
12	1	5	—	2	—	—	—	260	55	530	222	190	48	81	21	29	3	34	5	14	—	49
6	—	—	—	—	—	—	—	155	44	350	227	166	39	64	22	15	—	17	3	11	1	50
52	16	20	3	2	—	2	—	4 184	4 062	1) 8 293	2) 9 699	3 930	6 109	1 667	2 046	302	338	452	343	84	92	51
56	25	10	3	—	1	—	—	3 529	4 065	2) 8 146	9 606	3 449	6 203	1 320	1 927	261	340	321	295	84	80	52

Tab. 5. Vid häradsrätter, rådhusrätter och polisdomstolar[1])

	1		2	3	4	5	6	7	8	9	10	11
	Län (Hr = häradsrätter, Rr = rådhusrätter och polisdomstolar)		Antal mål angående brott eller förseelser enligt									
			strafflagen eller krigslagen (utom S. L. 11: 15 och 18: 15)		tryckfrihetsförordningen		allenast S. L. 11: 15 eller 18: 15 eller annan lag eller författning än S. L., krigslagen eller tryckfrihetsförordningen				Summa (av kol. 2—9)	
							i vilka någon varit häktad		Övriga			
			Hr	Rr	Hr	Rr	Hr	Rr	Hr	Rr	Hr	Rr
1	Stockholms stad . . .	1939	—	1 825	—	7	—	3	—	18 564	—	20 399
2		1940	—	1 827	—	33	—	6	—	13 266	—	15 132
3	Stockholms	1939	510	92	—	—	—	1	5 546	719	6 056	812
4		1940	419	90	—	—	—	—	3 861	622	4 280	712
5	Uppsala »	1939	102	102	—	—	1	—	1 191	956	1 294	1 058
6		1940	85	149	—	—	—	—	735	795	820	944
7	Södermanlands »	1939	129	123	—	—	—	—	1 147	1 091	1 276	1 214
8		1940	104	104	—	1	—	—	982	1 353	1 086	1 458
9	Gotlands »	1939	82	50	—	—	—	1	559	430	641	481
10		1940	58	52	—	—	—	—	339	368	397	420
11	Värmlands »	1939	289	139	—	1	—	1	2 920	1 882	3 209	2 023
12		1940	248	153	—	—	—	—	2 806	1 905	3 054	2 058
13	Örebro »	1939	200	132	—	—	1	—	1 932	1 063	2 133	1 195
14		1940	194	114	—	—	—	—	2 077	1 191	2 271	1 305
15	Västmanlands »	1939	151	152	—	—	—	—	1 530	1 460	1 681	1 612
16		1940	145	170	—	—	—	—	1 282	1 255	1 427	1 425
17	Kopparbergs »	1939	226	34	—	—	1	—	2 417	339	2 644	373
18		1940	237	20	—	—	—	—	2 150	413	2 387	433
19	Gävleborgs »	1939	332	137	—	—	2	—	3 351	1 512	3 685	1 649
20		1940	245	150	—	—	—	2	2 599	1 279	2 844	1 431
21	Västernorrlands »	1939	461	139	—	—	6	2	4 598	1 639	5 065	1 780
22		1940	389	114	—	—	1	—	3 572	1 263	3 962	1 377
23	Jämtlands »	1939	206	71	—	—	3	1	1 773	687	1 982	759
24		1940	139	83	—	—	1	1	1 442	618	1 582	702
25	Östergötlands »	1939	194	210	—	—	1	—	2 137	2 623	2 332	2 833
26		1940	175	194	—	—	—	—	2 142	2 626	2 317	2 820
27	Jönköpings »	1939	231	131	—	1	—	1	2 984	1 192	3 215	1 325
28		1940	190	103	—	2	—	—	1 996	769	2 186	874
29	Kronobergs »	1939	134	25	—	—	—	—	1 156	381	1 290	406
30		1940	108	29	—	—	—	—	1 038	320	1 146	349
31	Kalmar »	1939	311	136	—	—	—	—	2 638	1 528	2 949	1 664
32		1940	211	157	—	—	—	—	1 941	1 298	2 152	1 455
33	Hallands »	1939	167	118	—	—	1	—	1 582	1 399	1 750	1 517
34		1940	113	84	—	—	—	—	1 276	1 452	1 389	1 536
35	Göteborgs o. Bohus »	1939	315	913	—	—	—	6	2 743	8 962	3 058	9 881
36		1940	236	920	—	2	—	4	2 641	7 422	2 877	8 348
37	Älvsborgs »	1939	336	238	—	—	—	—	3 102	1 790	3 438	2 028
38		1940	299	209	—	—	—	—	2 850	1 880	3 149	2 089
39	Skaraborgs »	1939	317	127	—	—	1	—	2 725	1 097	3 043	1 224
40		1940	225	118	—	—	—	—	2 339	1 017	2 564	1 135
41	Blekinge »	1939	147	121	—	—	—	—	1 184	902	1 331	1 023
42		1940	128	147	—	—	—	—	884	1 103	1 012	1 250
43	Kristianstads »	1939	308	94	—	—	2	—	2 641	939	2 951	1 033
44		1940	191	67	—	—	—	—	2 183	815	2 374	882
45	Malmöhus »	1939	453	796	—	—	—	1	3 643	8 912	4 096	9 709
46		1940	349	698	—	1	—	1	3 014	8 438	3 363	9 138
47	Västerbottens »	1939	252	58	—	—	—	—	2 837	1 066	3 089	1 124
48		1940	194	74	—	—	—	—	2 248	815	2 442	889
49	Norrbottens »	1939	292	24	—	—	3	—	3 857	494	4 152	518
50		1940	233	41	—	2	3	—	2 714	540	2 950	583
51	Summa	1939	6 145	5 987	—	9	22	17	60 193	61 627	66 360	67 640
52		1940	4 915	5 867	—	41	5	14	49 111	52 823	54 031	58 745

[1]) Se noter sid. 2 och 12.

genom slutligt utslag avgjorda kriminella mål, åren 1939 och 1940.

12	13	14	15	16	17	18	19	20	21	22	23	24	25	26	27	28	29	30	31	1
Mål, avsedda i kol. 2—7																				
Hela antalet (= s:a av kol. 14—17)		i vilka ansvarstalan förts av				i vilka fri rättegång beviljats								i vilka någon varit häktad		Hela antalet tilltalade i mål, avsedda i kol. 2—7		Hela antalet häktade (= s:a av kol. 100—103)		
		allmän åklagare		endast enskild part		målsägande				tilltalad										
						med rättegångsbiträde		utan rättegångsbiträde		med rättegångsbiträde		utan rättegångsbiträde								
Hr	Rr	Hr	Rr	Hr	Rr	Hr	Rr	Hr	Rr	Hr	Rr	Hr	Rr	Hr	Rr	Hr	Rr	Hr	Rr	
—	1 835	—	1 800	—	35	—	1	—	—	—	2	—	1	—	349	—	1 995	—	417	1
—	1 866	—	1 822	—	44	—	2	—	—	—	3	—	1	—	431	—	2 234	—	518	2
510	93	500	86	10	7	1	2	1	—	9	1	3	1	47	9	647	113	62	16	3
419	90	410	85	9	5	1	—	2	—	—	1	—	—	52	3	525	101	62	5	4
103	102	101	96	2	6	—	—	—	—	4	3	—	—	12	6	125	115	12	6	5
85	149	84	146	1	3	—	—	—	—	2	—	—	—	5	19	101	175	6	24	6
129	123	126	123	3	—	1	—	—	—	5	—	2	1	13	8	169	134	13	13	7
104	105	102	105	2	—	1	—	—	—	—	1	—	—	13	16	121	115	16	18	8
82	51	81	50	1	1	—	—	1	—	2	—	—	—	8	5	101	53	8	6	9
58	52	53	50	5	2	—	—	—	—	3	—	—	—	4	2	72	63	6	2	10
289	141	280	140	9	1	2	1	—	—	15	9	3	—	14	13	396	162	16	13	11
248	153	245	153	3	—	1	4	—	—	4	—	1	—	21	9	314	183	25	11	12
201	132	195	131	6	1	2	1	—	2	3	—	—	—	14	20	242	159	16	23	13
194	114	191	113	3	1	—	1	—	—	1	2	1	—	14	16	246	141	18	20	14
151	152	150	150	1	2	1	3	—	—	4	8	—	—	17	13	174	181	21	17	15
145	170	141	170	4	—	—	—	—	—	2	3	—	1	15	8	169	212	16	8	16
227	34	222	34	5	—	1	—	—	—	15	1	—	—	26	2	292	41	28	2	17
237	20	234	20	3	—	—	—	1	—	5	—	1	—	20	—	302	20	24	—	18
334	137	327	133	7	4	—	—	—	—	3	1	1	1	39	33	440	156	49	36	19
245	152	242	151	3	1	2	1	—	—	6	1	—	—	30	22	297	194	34	30	20
467	141	451	134	16	7	3	—	1	—	12	6	2	1	49	25	581	160	56	28	21
390	114	388	114	2	—	3	—	—	—	16	1	—	—	32	12	472	137	37	13	22
209	72	202	67	7	5	1	—	—	—	7	—	—	—	15	8	258	81	16	11	23
140	84	138	83	2	1	3	—	—	—	—	—	—	—	22	7	177	96	22	8	24
195	210	184	202	11	8	2	2	1	—	7	3	1	—	22	27	239	253	24	30	25
175	194	173	192	2	2	1	2	—	—	2	5	—	—	16	25	208	241	17	28	26
231	133	225	129	6	4	1	—	—	—	5	1	1	—	11	15	279	166	11	17	27
190	105	185	102	5	3	1	1	3	—	1	—	1	—	11	11	241	129	12	12	28
134	25	124	25	10	—	—	—	—	—	7	—	—	—	11	1	167	26	14	1	29
108	29	101	29	7	—	1	—	1	—	3	—	—	—	5	3	122	30	5	3	30
311	136	309	135	2	1	—	—	1	—	9	8	—	—	13	11	386	166	16	13	31
211	157	196	157	15	—	—	—	—	—	7	8	—	1	18	14	243	201	19	18	32
168	118	164	117	4	1	1	—	—	—	4	2	—	—	8	7	218	139	11	8	33
113	84	111	82	2	2	—	—	—	—	—	3	—	—	4	2	137	91	4	2	34
315	919	309	902	6	17	2	1	—	—	11	5	1	4	15	106	399	1 083	17	122	35
236	926	232	920	4	6	1	1	—	—	2	7	1	2	13	123	313	1 089	13	135	36
336	238	333	238	3	—	2	—	1	—	10	24	3	1	18	17	396	309	20	23	37
299	209	294	204	5	5	3	1	1	—	7	5	4	1	12	17	349	259	13	19	38
318	127	313	126	5	1	3	—	—	—	5	3	2	3	23	14	406	149	26	15	39
225	118	224	117	1	1	—	1	—	—	1	3	1	2	11	9	268	138	12	11	40
147	121	138	121	9	—	4	—	—	—	2	4	—	—	6	10	206	144	9	11	41
128	147	127	145	1	2	2	1	—	—	6	—	—	—	10	7	185	182	11	7	42
310	94	292	91	18	3	3	—	—	—	8	2	3	—	25	7	398	112	31	7	43
191	67	184	66	7	1	—	—	—	—	2	—	—	—	19	11	224	86	19	11	44
453	797	442	789	11	8	3	1	1	—	12	6	—	2	38	118	517	946	47	133	45
349	700	345	690	4	10	2	1	—	—	4	2	2	1	29	117	447	865	31	134	46
252	58	245	55	7	3	3	1	—	1	14	4	5	—	17	9	327	67	22	12	47
194	74	189	73	5	1	3	—	3	1	7	5	4	1	15	12	244	86	19	12	48
295	24	276	24	19	—	—	—	1	—	13	2	1	—	21	6	364	39	29	6	49
236	43	230	42	6	1	4	1	—	—	10	3	1	—	26	10	288	51	30	14	50
6 167	6 013	5 989	5 898	178	115	36	13	8	3	186	95	28	15	482	839	7 727	6 949	574	986	51
4 920	5 922	4 819	5 831	101	91	29	17	11	1	91	53	17	10	417	906	6 065	7 119	471	1 063	52

1			32	33	34	35	36	37	38	39	40	41	42	43
			Antal mål, i vilka någon varit häktad											
	Län (Hr = häradsrätter, Rr = rådhusrätter och polisdomstolar)		där antalet rättegångs-											
			1		2		3		4		5		flera än 5	
			Hr	Rr	Hr	Rr	Hr	Rr	Hr	Rr	Hr	Rr	Hr	Rr
1	Stockholms stad . . .	1939	—	153	—	93	—	42	—	32	—	8	—	21
2		1940	—	210	—	109	—	56	—	24	—	17	—	15
3	Stockholms	1939	30	3	14	2	2	2	—	—	—	—	1	2
4		1940	28	2	16	1	6	—	—	—	—	—	2	—
5	Uppsala »	1939	7	4	5	2	—	—	—	—	—	—	—	—
6		1940	1	7	3	8	—	3	1	1	—	—	—	—
7	Södermanlands »	1939	7	6	5	2	1	—	—	—	—	—	—	—
8		1940	6	7	6	7	1	1	—	—	—	—	—	1
9	Gotlands »	1939	4	2	3	—	1	2	—	1	—	—	—	—
10		1940	1	1	—	1	1	—	1	—	1	—	—	—
11	Värmlands »	1939	6	7	3	3	3	1	1	1	1	1	—	—
12		1940	16	5	2	2	—	1	2	1	1	—	—	—
13	Örebro »	1939	7	11	4	5	1	3	—	—	—	1	2	—
14		1940	12	8	1	3	1	1	—	3	—	1	—	—
15	Västmanlands »	1939	7	10	5	2	4	1	—	—	1	—	—	—
16		1940	10	6	1	1	2	—	—	—	1	1	1	—
17	Kopparbergs »	1939	13	2	7	—	2	—	1	—	—	—	3	—
18		1940	9	—	8	—	2	—	—	—	—	—	1	—
19	Gävleborgs »	1939	17	15	9	14	8	1	3	2	2	—	—	1
20		1940	15	15	12	3	1	1	2	2	—	1	—	—
21	Västernorrlands »	1939	22	14	17	7	8	3	1	—	1	—	—	1
22		1940	16	7	8	3	6	1	2	—	—	1	—	—
23	Jämtlands »	1939	6	3	4	2	1	2	2	1	1	—	1	—
24		1940	11	3	9	2	1	—	1	1	—	1	—	—
25	Östergötlands »	1939	10	17	8	6	2	2	2	1	—	1	—	—
26		1940	6	10	6	5	3	7	1	3	—	—	—	—
27	Jönköpings »	1939	7	6	2	6	1	1	1	—	—	2	—	—
28		1940	4	5	5	1	2	4	—	1	—	—	—	—
29	Kronobergs »	1939	5	—	4	1	1	—	1	—	—	—	—	—
30		1940	2	2	3	1	—	—	—	—	—	—	—	—
31	Kalmar »	1939	10	5	2	3	—	1	1	1	—	1	—	—
32		1940	7	8	7	3	3	2	1	1	—	—	—	—
33	Hallands »	1939	7	6	1	—	—	1	—	—	—	—	—	—
34		1940	2	2	2	—	—	—	—	—	—	—	—	—
35	Göteborgs o. Bohus »	1939	9	33	5	26	1	22	—	11	—	6	—	8
36		1940	4	33	6	43	1	26	2	11	—	4	—	6
37	Älvsborgs »	1939	5	4	8	6	5	2	—	2	—	1	—	2
38		1940	5	1	4	10	2	5	1	1	—	—	—	—
39	Skaraborgs »	1939	10	3	8	7	3	3	1	1	1	—	—	—
40		1940	7	4	3	2	1	2	—	1	—	—	—	—
41	Blekinge »	1939	2	4	1	4	2	1	1	—	—	1	—	—
42		1940	5	2	2	2	2	1	1	2	—	—	—	—
43	Kristianstads »	1939	13	4	8	2	3	—	—	—	1	1	—	—
44		1940	7	3	8	5	2	1	2	—	—	2	—	—
45	Malmöhus »	1939	26	30	11	42	1	19	—	10	—	10	—	7
46		1940	17	39	9	39	1	20	2	12	—	4	—	3
47	Västerbottens »	1939	8	6	7	2	1	—	—	—	1	—	—	1
48		1940	8	6	5	3	—	1	1	1	—	1	1	—
49	Norrbottens »	1939	10	3	9	2	1	—	1	—	—	1	—	—
50		1940	14	4	11	4	1	—	—	1	—	1	—	—
51	Summa	1939	**248**	**351**	**150**	**239**	**52**	**109**	**16**	**63**	**9**	**34**	**7**	**43**
52		1940	**213**	**390**	**137**	**258**	**39**	**133**	**20**	**66**	**3**	**34**	**5**	**25**

44	45	46	47	48	49	50	51	52	53	54	55	56	57	58	59	1
		Antal mål, avsedda i kol. 2—7, i vilka häktning ej förekommit														
tillfällen varit																
Summa (av kol. 32–43 = av kol. 26 o. 27)		1		2		3		4		5		flera än 5		Summa (av kol. 46–57)		
Hr	Rr	Hr	Rr	Hr	Rr	Hr	Rr	Hr	Rr	Hr	Rr	Hr	Rr	Hr	Rr	
—	349	—	768	—	439	—	186	—	53	—	22	—	18	—	1 486	1
—	431	—	748	—	438	—	155	—	45	—	27	—	22	—	1 435	2
47	9	268	55	115	16	48	11	16	1	8	1	8	—	463	84	3
52	3	212	58	85	18	37	7	19	2	9	1	5	1	367	87	4
12	6	59	54	23	27	5	11	2	2	1	1	1	1	91	96	5
5	19	58	80	15	38	4	8	2	3	1	—	—	1	80	130	6
13	8	80	82	25	24	9	7	2	2	—	—	—	—	116	115	7
13	16	58	60	19	22	9	3	4	3	1	—	—	1	91	89	8
8	5	47	28	18	11	9	5	—	2	—	—	—	—	74	46	9
4	2	23	31	13	10	7	7	7	1	2	1	2	—	54	50	10
14	13	170	85	58	28	28	9	14	3	1	3	4	—	275	128	11
21	9	143	90	59	38	16	8	6	3	—	2	3	3	227	144	12
14	20	114	55	46	34	18	16	6	2	2	2	1	3	187	112	13
14	16	106	52	46	32	18	10	5	2	2	2	3	—	180	98	14
17	13	91	91	29	31	8	13	3	4	3	—	—	—	134	139	15
15	8	87	93	32	46	9	13	1	4	1	2	—	4	130	162	16
26	2	125	17	39	11	21	2	10	1	4	—	2	1	201	32	17
20	—	139	7	53	8	18	—	7	3	—	1	—	1	217	20	18
39	33	192	70	76	26	19	7	7	1	—	—	1	—	295	104	19
30	22	137	97	54	25	13	5	9	3	—	—	2	—	215	130	20
49	25	263	69	107	22	34	18	6	3	6	3	2	1	418	116	21
32	12	221	53	73	32	46	10	10	5	3	2	5	—	358	102	22
15	8	132	47	35	10	20	2	3	5	2	—	2	—	194	64	23
22	7	68	53	27	17	20	6	1	—	2	—	—	1	118	77	24
22	27	95	99	47	56	18	15	5	7	5	3	3	3	173	183	25
16	25	95	98	41	52	16	15	4	4	3	—	—	—	159	169	26
11	15	147	60	48	42	15	9	6	4	3	2	1	1	220	118	27
11	11	118	60	34	26	20	5	4	1	2	1	1	1	179	94	28
11	1	83	17	20	6	13	1	5	—	2	—	—	—	123	24	29
5	3	46	16	36	7	14	1	4	2	2	—	1	—	103	26	30
13	11	193	84	77	29	19	8	8	3	1	1	—	—	298	125	31
18	14	116	92	41	39	21	5	8	3	5	3	2	1	193	143	32
8	7	115	79	34	25	7	5	4	2	—	—	—	—	160	111	33
4	2	74	64	20	15	10	—	3	2	2	—	—	1	109	82	34
15	106	215	560	63	181	16	51	4	12	—	7	2	2	300	813	35
13	123	146	527	51	196	15	53	5	19	3	4	3	4	223	803	36
18	17	216	139	62	54	29	20	9	5	2	2	—	1	318	221	37
12	17	192	94	70	76	18	13	4	6	3	2	—	1	287	192	38
23	14	205	89	58	17	18	6	11	1	2	—	1	—	295	113	39
11	9	150	68	40	27	14	10	7	3	2	—	1	1	214	109	40
6	10	82	74	37	25	18	9	2	2	2	—	—	1	141	111	41
10	7	46	91	34	35	22	7	10	4	6	1	—	2	118	140	42
25	7	157	56	88	22	29	5	6	3	4	—	1	1	285	87	43
19	11	96	36	50	17	22	1	2	2	1	—	1	—	172	56	44
38	118	265	469	106	146	29	47	9	6	4	7	2	4	415	679	45
29	117	207	394	73	141	26	29	8	8	3	7	3	4	320	583	46
17	9	137	29	51	15	27	2	16	3	1	—	3	—	235	49	47
15	12	113	44	37	16	10	—	13	—	4	—	2	2	179	62	48
21	6	148	6	67	7	34	3	15	—	6	1	4	1	274	18	49
26	10	98	20	59	7	27	5	16	—	6	1	4	—	210	33	50
482	839	3 599	3 182	1 329	1 304	491	468	169	127	59	55	38	38	5 685	5 174	51
417	906	2 749	3 026	1 062	1 378	432	376	159	128	63	57	38	51	4 503	5 016	52

1			60	61	62	63	64	65	66	67	68	69	70	71	72	73	74	75
	Län (Hr = häradsrätter, Rr = rådhusrätter och polisdomstolar)		Antal mål, i vilka någon varit häktad															
			där tiden från första rätte-															
			t. o. m. 3 månader										3—6 mån.		6 mån.—1 år		över 1 år	
			Utslag vid 1:a rättegångstillfället		1 dag—1 mån.		1—2 mån.		2—3 mån.		Summa (av kol. 60—67)							
			Hr	Rr	Hr	Rr	Hr	Rr	Hr	Rr	Hr	Rr	Hr	Rr	Hr	Rr	Hr	Rr
1	Stockholms stad	1939	—	148	—	97	—	13	—	23	—	281	—	61	—	6	—	1
2		1940	—	208	—	105	—	13	—	48	—	374	—	54	—	3	—	—
3	Stockholms län	1939	29	3	10	4	2	—	1	—	42	7	5	1	—	1	—	—
4		1940	28	2	6	1	1	—	8	—	43	3	8	—	1	—	—	—
5	Uppsala »	1939	7	4	1	2	—	—	1	—	9	6	3	—	—	—	—	—
6		1940	1	7	1	5	—	—	3	3	5	15	—	4	—	—	—	—
7	Södermanlands »	1939	7	6	1	1	1	—	—	1	9	8	4	—	—	—	—	—
8		1940	6	7	—	4	—	—	3	3	9	14	4	2	—	—	—	—
9	Gotlands »	1939	4	2	1	—	1	2	1	—	7	4	1	1	—	—	—	—
10		1940	1	1	1	1	—	—	—	—	2	2	2	—	—	—	—	—
11	Värmlands »	1939	6	7	1	2	1	3	2	1	10	13	3	—	1	—	—	—
12		1940	16	5	—	1	—	—	2	—	18	6	1	2	2	1	—	—
13	Örebro »	1939	7	11	2	5	—	—	—	—	9	16	3	4	2	—	—	—
14		1940	9	8	5	5	—	—	—	1	14	14	—	1	—	1	—	—
15	Västmanlands »	1939	7	10	4	2	—	—	2	—	13	12	3	1	1	—	—	—
16		1940	10	6	1	—	1	—	—	2	12	8	1	—	2	—	—	—
17	Kopparbergs »	1939	11	2	3	—	1	—	—	—	15	2	7	—	3	—	1	—
18		1940	9	—	4	—	—	—	4	—	17	—	3	—	—	—	—	—
19	Gävleborgs »	1939	18	16	11	13	—	1	1	—	30	30	8	3	1	—	—	—
20		1940	14	15	6	5	—	—	3	1	23	21	7	1	—	—	—	—
21	Västernorrlands »	1939	20	14	11	6	2	—	2	1	35	21	12	3	1	1	1	—
22		1940	16	7	4	4	2	—	2	—	24	11	7	—	1	1	—	—
23	Jämtlands »	1939	6	2	3	3	1	—	—	1	10	6	3	2	2	—	—	—
24		1940	8	3	1	1	5	—	6	1	20	5	2	2	—	—	—	—
25	Östergötlands »	1939	10	17	1	6	4	1	3	2	18	26	4	1	—	—	—	—
26		1940	6	10	6	5	—	5	—	3	12	23	3	2	—	—	1	—
27	Jönköpings »	1939	7	6	—	4	—	2	3	1	10	13	1	1	—	1	—	—
28		1940	3	5	2	—	1	1	4	4	10	10	1	1	—	—	—	—
29	Kronobergs »	1939	5	—	—	1	1	—	4	—	10	1	—	—	1	—	—	—
30		1940	2	2	—	1	1	—	2	—	5	3	—	—	—	—	—	—
31	Kalmar »	1939	9	5	1	4	2	1	—	—	12	10	1	1	—	—	—	—
32		1940	6	6	3	4	3	2	1	2	13	14	5	—	—	—	—	—
33	Hallands »	1939	7	5	—	2	1	—	—	—	8	7	—	—	—	—	—	—
34		1940	2	2	—	—	—	—	1	—	3	2	1	—	—	—	—	—
35	Göteborgs o. Bohus »	1939	8	33	2	39	2	7	2	7	14	86	1	20	—	—	—	—
36		1940	4	31	3	62	—	7	2	5	9	105	3	18	1	—	—	—
37	Älvsborgs »	1939	5	2	5	9	1	2	3	3	14	16	4	1	—	—	—	—
38		1940	5	1	2	9	—	1	2	5	9	16	2	1	1	—	—	—
39	Skaraborgs »	1939	10	3	6	8	2	—	2	2	20	13	3	1	—	—	—	—
40		1940	7	4	—	2	1	—	—	1	8	7	2	2	—	—	1	—
41	Blekinge »	1939	2	4	—	5	—	—	1	—	3	9	3	1	—	—	—	—
42		1940	5	2	1	2	1	—	—	1	7	5	3	2	—	—	—	—
43	Kristianstads »	1939	13	4	2	2	2	—	4	—	21	6	3	1	—	—	1	—
44		1940	8	2	3	7	1	—	—	1	12	10	6	—	1	—	—	1
45	Malmöhus »	1939	26	27	8	58	2	9	2	6	38	100	—	16	—	2	—	—
46		1940	16	29	4	67	—	4	6	4	26	104	2	13	1	—	—	—
47	Västerbottens »	1939	7	6	3	2	—	1	1	—	11	9	6	—	—	—	—	—
48		1940	9	6	—	2	1	3	1	—	11	11	3	1	1	—	—	—
49	Norrbottens »	1939	9	4	2	1	—	1	2	—	13	6	8	—	—	—	—	—
50		1940	13	4	7	—	1	1	4	2	25	7	1	3	—	—	—	—
51	Summa	1939	240	341	78	276	26	43	37	48	381	708	86	119	12	11	3	1
52		1940	204	373	60	293	19	37	54	87	337	790	67	109	11	6	2	1

76	77	78	79	80	81	82	83	84	85	86	87	88	89	90	91	92	93	94	95	96	97	1
		Antal mål, avsedda i kol. 2—7, i vilka häktning ej förekommit																				
gångstillfället till utslagets dag utgjort																						
Summa (av kol. 68—75 = av kol. 26 o. 27)		t. o. m. 3 månader										3—6 mån.		6 mån. —1 år		1—2 år		över 2 år		Summa (av kol. 86—95)		
		Utslag vid 1:a rättegångstillfället		1 dag—1 mån.		1—2 mån.		2—3 mån.		Summa (av kol. 78—85)												
Hr	Rr	Hr	Rr	Hr	Rr	Hr	Rr	Hr	Rr	Hr	Rr	Hr	Rr	Hr	Rr	Hr	Rr	Hr	Rr	Hr	Rr	
—	349	—	749	—	502	—	121	—	52	—	1 424	—	43	—	14	—	5	—	—	—	1 486	1
—	431	—	727	—	476	—	115	—	53	—	1 371	—	50	—	12	—	1	—	1	—	1 435	2
47	9	243	53	97	19	49	8	37	1	426	81	28	1	7	1	1	1	1	—	463	84	3
52	3	193	55	76	22	30	7	24	2	323	86	35	—	8	1	1	—	—	—	367	87	4
12	6	48	51	23	33	11	2	1	5	83	91	7	5	1	—	—	—	—	—	91	96	5
5	19	53	74	14	39	4	12	3	2	74	127	6	2	—	—	—	1	—	—	80	130	6
13	8	60	75	30	31	10	5	8	2	108	113	8	1	—	1	—	—	—	—	116	115	7
13	16	47	59	19	19	15	7	6	2	87	87	4	—	—	—	—	2	—	—	91	89	8
8	5	40	29	16	11	10	5	6	1	72	46	1	—	1	—	—	—	—	—	74	46	9
4	2	22	29	10	16	6	—	6	2	44	47	7	2	2	—	1	1	—	—	54	50	10
14	13	103	81	69	30	33	9	17	4	222	124	41	3	12	1	—	—	—	—	275	128	11
21	9	120	84	53	36	16	10	11	8	200	138	22	6	4	—	1	—	—	—	227	144	12
14	20	88	47	46	24	29	19	12	17	175	107	10	3	2	2	—	—	—	—	187	112	13
14	16	72	44	49	26	20	17	16	3	157	90	14	6	8	2	1	—	—	—	180	98	14
17	13	73	89	29	34	19	8	2	7	123	138	9	1	2	—	—	—	—	—	134	139	15
15	8	80	84	29	57	9	10	5	5	123	156	7	5	—	1	—	—	—	—	130	162	16
26	2	90	17	37	13	24	1	12	—	163	31	25	1	12	—	1	—	—	—	201	32	17
20	—	96	7	59	8	32	1	10	1	197	17	18	3	2	—	—	—	—	—	217	20	18
39	33	141	62	85	36	34	3	16	—	276	101	15	2	4	1	—	—	—	—	205	104	19
30	22	110	94	63	28	19	3	7	3	199	128	12	1	3	1	1	—	—	—	215	130	20
49	25	211	63	118	27	35	12	24	8	388	110	22	4	6	2	2	—	—	—	418	116	21
32	12	169	50	91	30	34	16	21	3	315	99	31	3	9	—	3	—	—	—	358	102	22
15	8	85	40	33	15	33	4	9	2	160	61	19	1	10	1	3	1	2	—	194	64	23
22	7	41	48	23	23	24	3	6	2	94	76	15	1	8	—	1	—	—	—	118	77	24
22	27	67	87	49	58	20	19	13	9	149	173	17	8	6	2	1	—	—	—	173	183	25
16	25	80	87	30	66	19	7	7	7	136	167	22	2	1	—	—	—	—	—	159	169	26
11	15	138	50	42	50	15	4	4	3	199	107	16	10	5	1	—	—	—	—	220	118	27
11	11	111	54	33	29	14	6	6	1	164	90	11	2	3	2	1	—	—	—	179	94	28
11	1	68	14	26	7	9	1	8	2	111	24	11	—	1	—	—	—	—	—	123	24	29
5	3	38	16	19	7	14	1	16	2	87	26	14	—	2	—	—	—	—	—	103	26	30
13	11	165	70	63	40	26	8	19	2	273	120	20	4	5	1	—	—	—	—	208	125	31
18	14	90	75	43	56	26	8	9	3	168	142	18	1	5	—	2	—	—	—	193	143	32
8	7	103	78	31	23	11	4	7	—	152	105	7	5	1	1	—	—	—	—	160	111	33
4	2	71	58	9	21	13	1	6	—	99	80	8	—	2	2	—	—	—	—	109	82	34
15	106	193	544	62	188	13	43	17	17	285	792	12	17	3	4	—	—	—	—	300	813	35
13	123	130	518	58	195	15	34	12	21	215	768	6	31	2	4	—	—	—	—	223	803	36
18	17	176	95	66	98	24	14	23	7	289	214	25	5	4	2	—	—	—	—	318	221	37
12	17	149	69	61	90	34	20	19	5	263	184	22	8	2	—	—	—	—	—	287	192	38
23	14	181	83	50	21	29	4	15	1	275	109	14	4	5	—	1	—	—	—	295	113	39
11	9	126	56	45	34	15	9	11	7	197	106	15	2	—	1	2	—	—	—	214	109	40
6	10	54	67	35	34	19	6	17	1	125	108	12	3	3	—	1	—	—	—	141	111	41
10	7	30	81	29	45	15	5	14	3	88	134	23	5	5	1	1	—	1	—	118	140	42
25	7	98	39	100	33	38	11	24	2	260	85	20	2	4	—	1	—	—	—	285	87	43
19	11	67	23	46	29	32	1	16	1	161	54	10	2	1	—	—	—	—	—	172	56	44
38	118	237	418	80	179	39	39	25	21	381	657	27	16	6	5	1	1	—	—	415	679	45
29	117	195	366	55	140	31	38	15	21	296	565	18	13	6	5	—	—	—	—	320	583	46
17	9	97	27	48	17	33	2	20	—	198	46	19	3	18	—	—	—	—	—	235	49	47
15	12	80	43	38	14	21	2	7	—	146	59	20	1	12	2	1	—	—	—	179	62	48
21	6	119	6	37	4	24	4	29	1	209	15	34	1	23	2	8	—	—	—	274	18	49
26	10	53	18	46	8	30	7	25	—	154	33	25	—	25	—	6	—	—	—	210	33	50
482	839	2 878	2 934	1272	1 527	587	356	365	165	5 102	4 982	419	143	141	41	20	8	3	—	5 685	5 174	51
417	906	2 223	2 819	998	1 514	488	340	278	157	3 987	4 830	383	146	110	34	22	5	1	1	4 503	5 016	52

	1		98	99	100	101	102	103	104	105	106	107	108	109	110	111	112	113
	Län (Hr = häradsrätter, Rr = rådhusrätter och polisdomstolar)		Antal tilltalade								Antal anhållandet och häktandet utgjort							
			som av allmän åklagare eller polismyndighet				ang. vilka domstol beslutat om											
			anhållits å tidigare dag än de förklarats häktade		häktats		häktande		försättande på fri fot		1 dag		2—5 dagar		över 5 dagar		Summa (av kol. 106—111 = kol. 98 resp. 99)	
			Hr	Rr	Hr	Rr	Hr	Rr	Hr	Rr	Hr	Rr	Hr	Rr	Hr	Rr	Hr	Rr
1	Stockholms stad	1939	—	362	—	[1]410	—	[1]8	—	95	—	38	—	321	—	3	—	362
2		1940	—	463	—	508	—	10	—	148	—	61	—	376	—	26	—	463
3	Stockholms länsstyrelse	1939	22	14	62	15	—	1	13	3	6	—	12	14	4	—	22	14
4		1940	25	2	58	5	4	—	11	1	1	—	24	2	—	—	25	2
5	Uppsala »	1939	6	4	12	6	—	—	1	2	3	2	3	2	—	—	6	4
6		1940	3	20	4	24	2	—	—	3	—	4	3	16	—	—	3	20
7	Södermanlands »	1939	1	7	13	13	—	—	4	4	1	5	—	2	—	—	1	7
8		1940	1	10	16	18	—	—	3	3	—	2	1	8	—	—	1	10
9	Gotlands »	1939	5	4	8	5	—	1	3	3	2	—	3	4	—	—	5	4
10		1940	2	2	3	2	3	—	2	1	1	1	1	1	—	—	2	2
11	Värmlands »	1939	6	11	16	13	—	—	3	3	1	1	5	10	—	—	6	11
12		1940	4	6	24	11	1	—	12	6	—	1	4	5	—	—	4	6
13	Örebro »	1939	9	19	14	23	2	—	5	6	2	—	7	18	—	1	9	19
14		1940	12	17	18	20	—	—	7	—	3	7	9	9	—	1	12	17
15	Västmanlands »	1939	13	12	21	16	—	1	6	3	4	1	9	11	—	—	13	12
16		1940	8	5	14	8	2	—	2	1	1	1	7	4	—	—	8	5
17	Kopparbergs »	1939	14	—	27	2	1	—	7	—	1	—	13	—	—	—	14	—
18		1940	10	—	24	—	—	—	2	—	2	—	8	—	—	—	10	—
19	Gävleborgs »	1939	21	29	49	35	—	1	16	7	10	3	10	26	1	—	21	29
20		1940	6	26	33	30	1	—	10	6	1	5	5	20	—	1	6	26
21	Västernorrlands »	1939	46	13	54	28	2	—	14	10	2	1	44	12	—	—	46	13
22		1940	26	9	35	12	2	1	12	4	2	—	24	9	—	—	26	9
23	Jämtlands »	1939	5	10	15	11	1	—	4	4	—	1	5	9	—	—	5	10
24		1940	9	7	21	8	1	—	6	2	5	2	4	5	—	—	9	7
25	Östergötlands »	1939	15	24	23	[1]29	1	[1]2	1	9	5	7	10	17	—	—	15	24
26		1940	5	26	15	28	2	—	7	4	2	6	3	20	—	—	5	26
27	Jönköpings »	1939	6	13	11	16	—	1	—	7	2	4	4	9	—	—	6	13
28		1940	9	8	12	11	—	1	4	7	6	1	3	7	—	—	9	8
29	Kronobergs »	1939	2	1	13	1	1	—	1	—	—	—	2	1	—	—	2	1
30		1940	2	3	5	3	—	—	2	1	2	—	—	3	—	—	2	3
31	Kalmar »	1939	4	9	16	13	—	—	4	5	4	2	—	7	—	—	4	9
32		1940	11	11	19	18	—	—	2	4	4	3	7	8	—	—	11	11
33	Hallands »	1939	6	3	11	8	—	—	6	4	2	—	4	3	—	—	6	3
34		1940	4	2	4	2	—	—	1	1	1	—	3	2	—	—	4	2
35	Göteborgs o. Bohus »	1939	8	104	16	[2]112	1	[2]13	3	20	—	18	8	84	—	2	8	104
36		1940	8	118	10	[2]128	3	[2]10	5	28	1	21	7	93	—	4	8	118
37	Älvsborgs »	1939	8	21	17	22	3	1	3	5	1	3	7	18	—	—	8	21
38		1940	5	13	[1]11	18	[1]3	1	5	4	—	1	5	12	—	—	5	13
39	Skaraborgs »	1939	11	13	24	15	2	—	7	3	3	1	8	11	—	1	11	13
40		1940	4	9	12	10	—	1	4	6	1	1	3	8	—	—	4	9
41	Blekinge »	1939	1	9	9	10	—	1	3	6	1	2	—	7	—	—	1	9
42		1940	5	5	11	7	—	—	3	—	3	1	2	4	—	—	5	5
43	Kristianstads »	1939	12	1	30	5	1	2	—	—	6	—	6	1	—	—	12	1
44		1940	4	2	17	9	2	2	—	1	1	—	3	2	—	—	4	2
45	Malmöhus »	1939	15	110	43	129	4	4	6	29	6	25	9	82	—	3	15	110
46		1940	11	114	28	133	3	1	6	28	3	18	8	87	—	9	11	114
47	Västerbottens »	1939	15	12	21	11	1	1	3	6	1	1	14	11	—	—	15	12
48		1940	12	8	19	11	—	1	13	4	1	—	11	8	—	—	12	8
49	Norrbottens »	1939	24	5	29	6	—	—	7	1	5	2	18	3	1	—	24	5
50		1940	10	14	30	13	—	1	9	2	1	1	9	13	—	—	10	14
51	Summa	1939	**275**	**810**	**554**	**954**	**20**	**37**	**120**	**235**	**68**	**117**	**201**	**683**	**6**	**10**	**275**	**810**
52		1940	**196**	**900**	**443**	**1 037**	**29**	**29**	**128**	**265**	**42**	**137**	**154**	**722**	—	**41**	**196**	**900**

[1]) Därav 1 person häktad och försatt på fri fot samt sedermera i samma mål ånyo häktad och på grund därav ånyo häktade och på grund därav dubbelräknade i resp. kolumner.

114	115	116	117	118	119	120	121	122	123	124	125	126	127	128	129	130	131	132	133	134	135	136	137	
häktade, för vilka tiden mellan																				Antal häktade, för vilka biträde				
häktandet och 1:a rättegångstillfället utgjort										häktandet och försättandet på fri fot utgjort										av myndighet förordnats		eljest anlitats		
t. o. m. 3 dagar		4—7 dagar		1—2 veckor		över 2 veckor		Summa (av kol. 114—121)		t. o. m. 7 dagar		1—2 veckor		2 veckor —1 mån.		över 1 mån.		Summa (av kol. 124—131 = kol. 104 resp. 105)						
Hr	Rr	Hr	Rr	Hr	Rr	Hr	Rr	Hr	Rr	Hr	Rr	Hr	Rr	Hr	Rr	Hr	Rr	Hr	Rr	Hr	Rr	Hr	Rr	
—	43	—	241	—	111	—	4	—	**399**	—	42	—	35	—	10	—	8	—	**95**	—	336	—	6	1
—	46	—	303	—	150	—	—	—	**499**	—	74	—	56	—	14	—	4	—	**148**	—	422	—	13	2
—	1	5	12	49	2	7	—	**61**	**15**	—	2	8	1	3	—	2	—	**13**	**3**	53	12	—	1	3
1	1	8	4	35	—	14	—	**58**	**5**	1	1	5	—	4	—	1	—	**11**	**1**	55	1	1	—	4
2	2	2	4	8	—	—	—	**12**	**6**	—	2	1	—	—	—	—	—	**1**	**2**	10	6	—	—	5
—	3	—	10	3	11	1	—	**4**	**24**	—	1	—	—	—	1	—	1	—	**3**	5	24	—	—	6
1	—	—	7	10	6	2	—	**13**	**13**	1	—	2	4	—	—	1	—	**4**	**4**	12	12	—	—	7
—	1	—	7	16	10	—	—	**16**	**18**	—	—	3	3	—	—	—	—	**3**	**3**	9	14	—	—	8
—	—	2	—	6	4	—	—	**8**	**4**	—	—	3	2	—	—	—	1	**3**	**3**	8	3	—	—	9
—	—	—	2	2	—	1	—	**3**	**2**	—	—	—	1	1	—	1	—	**2**	**1**	5	2	—	—	10
—	—	1	8	11	5	3	—	**15**	**13**	—	1	—	2	—	—	3	—	**3**	**3**	16	13	—	—	11
—	—	—	8	18	1	5	1	**23**	**10**	—	4	9	2	3	—	—	—	**12**	**6**	24	9	—	—	12
—	1	1	15	13	7	—	—	**14**	**23**	—	3	4	1	—	—	1	2	**5**	**6**	16	20	—	—	13
1	—	3	7	13	13	1	—	**18**	**20**	—	—	6	—	1	—	—	—	**7**	—	17	18	—	—	14
—	—	1	13	14	1	2	—	**17**	**14**	—	2	5	1	1	—	—	—	**6**	**3**	14	11	—	—	15
—	—	1	6	12	2	1	—	**14**	**8**	—	1	2	—	—	—	—	—	**2**	**1**	9	4	—	—	16
1	—	3	2	18	—	2	—	**24**	**2**	—	—	5	—	1	—	1	—	**7**	—	27	2	—	—	17
1	—	4	—	15	—	3	—	**23**	—	—	—	—	—	2	—	—	—	**2**	—	20	—	—	—	18
—	4	4	26	34	5	8	—	**46**	**35**	3	2	8	5	3	—	2	—	**16**	**7**	32	15	—	—	19
—	6	2	17	24	6	7	1	**33**	**30**	1	1	6	3	3	1	—	1	**10**	**6**	22	17	—	—	20
—	3	7	18	38	6	8	1	**53**	**28**	2	5	10	4	2	—	—	1	**14**	**10**	50	28	1	—	21
3	—	2	6	25	5	5	1	**35**	**12**	1	3	7	1	2	—	2	—	**12**	**4**	31	11	—	—	22
—	1	2	8	11	1	—	—	**13**	**10**	1	3	1	—	2	1	—	—	**4**	**4**	13	10	—	—	23
1	—	3	3	10	4	7	—	**21**	**7**	2	1	2	1	2	—	—	—	**6**	**2**	16	5	2	—	24
—	2	1	22	18	4	4	—	**23**	**28**	—	6	1	2	—	—	—	1	**1**	**9**	15	26	1	—	25
1	—	4	16	8	12	2	—	**15**	**28**	3	—	1	2	1	—	2	2	**7**	**4**	13	22	—	—	26
1	1	1	13	7	2	1	—	**10**	**16**	—	2	—	1	—	1	—	3	—	**7**	11	13	—	—	27
1	—	4	8	6	2	1	—	**12**	**10**	1	4	3	1	—	—	—	2	**4**	**7**	10	10	—	—	28
—	—	1	1	11	—	1	—	**13**	**1**	1	—	—	—	—	—	—	—	**1**	—	9	1	—	—	29
—	—	1	1	4	2	—	—	**5**	**3**	—	—	2	1	—	—	—	—	**2**	**1**	4	3	—	—	30
1	2	1	9	8	2	5	—	**15**	**13**	—	5	3	—	1	—	—	—	**4**	**5**	15	8	—	—	31
—	3	1	10	15	2	2	—	**18**	**15**	—	3	1	1	—	—	1	—	**2**	**4**	19	11	—	—	32
—	2	—	6	11	—	—	—	**11**	**8**	—	4	6	—	—	—	—	—	**6**	**4**	10	6	—	—	33
—	—	—	2	4	—	—	—	**4**	**2**	—	1	1	—	—	—	—	—	**1**	**1**	3	2	—	—	34
3	46	2	52	10	9	1	—	**16**	**107**	—	8	3	8	—	4	—	—	**3**	**20**	15	99	—	1	35
1	57	2	57	7	7	—	—	**10**	**121**	2	12	1	8	2	5	—	3	**5**	**28**	9	93	—	2	36
—	2	—	18	14	1	2	—	**16**	**21**	—	4	2	1	1	—	—	—	**3**	**5**	17	18	—	—	37
—	—	—	13	9	5	1	—	**10**	**18**	—	2	3	2	2	—	—	—	**5**	**4**	8	12	—	—	38
1	2	2	11	14	2	7	—	**24**	**15**	1	2	3	1	3	—	—	—	**7**	**3**	20	9	—	—	39
—	—	2	9	7	1	2	—	**11**	**10**	1	4	3	2	—	—	—	—	**4**	**6**	10	10	—	—	40
—	—	—	7	5	3	4	—	**9**	**10**	—	3	1	3	2	—	—	—	**3**	**6**	7	10	—	—	41
1	1	1	6	7	—	2	—	**11**	**7**	1	—	2	—	—	—	—	—	**3**	—	11	6	—	—	42
—	—	7	4	22	1	1	—	**30**	**5**	—	—	—	—	—	—	—	—	—	—	25	4	—	—	43
—	1	2	7	9	1	3	—	**14**	**9**	—	1	—	—	—	—	—	—	—	**1**	17	8	—	—	44
1	34	9	81	28	8	3	1	**41**	**124**	—	15	5	13	—	—	1	1	**6**	**29**	37	110	1	1	45
2	31	9	78	17	20	—	—	**28**	**129**	5	7	1	16	—	2	—	3	**6**	**28**	28	81	—	3	46
—	—	—	9	10	2	11	—	**21**	**11**	—	3	3	3	—	—	—	—	**3**	**6**	16	12	—	—	47
—	—	1	7	15	4	2	—	**18**	**11**	2	—	5	3	4	1	2	—	**13**	**4**	18	9	—	—	48
—	—	3	3	13	3	12	—	**28**	**6**	2	—	1	1	2	—	2	—	**7**	**1**	24	4	—	—	49
1	2	4	10	19	1	6	—	**30**	**13**	—	1	6	—	3	—	—	1	**9**	**2**	19	11	—	2	50
11	**146**	**55**	**590**	**383**	**185**	**84**	**6**	**533**	**927**	**11**	**114**	**75**	**88**	**21**	**16**	**13**	**17**	**120**	**235**	**472**	**788**	**3**	**9**	51
14	**152**	**54**	**597**	**300**	**259**	**66**	**3**	**434**	**1 011**	**20**	**121**	**69**	**103**	**30**	**24**	**9**	**17**	**128**	**265**	**382**	**805**	**3**	**20**	52

dubbelräknad i resp. kolumner. — [2]) Därav 3 personer häktade och försatta på fri fot samt sedermera i samma mål

Tab. 6. Vid häradsrätter, rådhusrätter och polisdomstolar slutligt hand-

1			2	3	4	5	6	7	8	9	10	11
					A v i n s k r i v n i n g s-							
					Lagfartsansökningar, som				Inteckning i fast			
	Län (Hr = häradsrätter, Rr = rådhusrätter och polisdomstolar)		Hela antalet (s:a av kol. 24—91)		bifallits		förklarats vilande eller avslagits		fordran		nyttjanderätt, servitut el. rätt till avkomst el. annan förmån	
			Hr	Rr	Hr	Rr	Hr	Rr	Hr	Rr	Hr	Rr
1	Stockholms stad . .	1939	—	51 686	—	1 769	—	23	—	22 275	—	414
2		1940	—	39 264	—	994	—	14	—	16 767	—	87
3	Stockholms länn	1939	40 989	2 727	9 128	496	230	8	20 838	1 393	2 346	42
4		1940	29 361	1 782	6 177	274	220	4	13 415	751	1 327	15
5	Uppsala »	1939	7 567	3 521	1 478	399	115	2	3 313	2 047	237	10
6		1940	5 673	2 209	1 118	186	64	3	1 867	836	95	30
7	Södermanlands »	1939	9 778	4 189	2 242	708	110	—	4 198	2 245	155	24
8		1940	7 519	2 638	1 611	411	71	2	3 144	1 033	206	11
9	Gotlands »	1939	4 209	1 188	1 118	244	45	—	1 653	664	208	5
10		1940	3 317	842	764	132	44	4	1 138	403	109	—
11	Värmlands »	1939	17 769	5 117	4 969	914	284	9	5 555	2 485	304	19
12		1940	12 723	2 364	3 785	496	249	6	2 665	709	140	3
13	Örebro »	1939	14 963	5 430	3 556	949	103	15	6 778	3 066	483	95
14		1940	10 805	3 034	2 570	419	107	9	4 300	1 219	241	14
15	Västmanlands »	1939	8 415	4 172	1 866	750	67	6	3 127	2 249	362	64
16		1940	6 560	2 498	1 305	391	60	6	2 049	906	266	49
17	Kopparbergs »	1939	19 949	965	6 885	182	768	2	5 989	398	713	3
18		1940	13 756	1 919	4 392	97	425	4	2 989	1 428	458	9
19	Gävleborgs »	1939	15 411	3 333	3 740	554	291	23	5 163	1 346	1 052	27
20		1940	13 117	3 163	2 537	320	195	10	4 004	1 428	419	26
21	Västernorrlands »	1939	21 524	4 042	4 960	443	485	4	8 142	2 788	1 231	27
22		1940	16 265	1 512	3 855	180	480	3	4 733	568	1 037	6
23	Jämtlands »	1939	11 517	1 677	2 682	193	152	6	5 071	1 118	875	33
24		1940	8 341	678	1 810	90	193	4	2 688	228	480	18
25	Östergötlands »	1939	16 265	9 793	3 584	1 323	147	16	7 002	5 269	369	32
26		1940	10 982	6 149	2 587	935	98	15	3 129	1 901	171	32
27	Jönköpings »	1939	15 407	3 279	3 745	613	180	3	6 543	1 509	122	23
28		1940	11 374	2 167	2 741	368	190	1	3 191	801	245	11
29	Kronobergs »	1939	13 923	1 455	2 863	104	129	—	6 377	1 060	233	4
30		1940	9 998	1 249	2 092	115	108	—	3 365	650	122	1
31	Kalmar »	1939	15 523	4 287	3 921	702	246	13	6 044	2 445	360	15
32		1940	11 360	3 027	2 851	429	130	13	3 014	1 488	276	7
33	Hallands »	1939	12 306	3 379	2 629	696	131	20	5 131	1 592	453	23
34		1940	9 272	2 034	1 870	315	87	10	2 982	689	689	59
35	Göteborgs o. Bohus »	1939	17 505	17 347	4 661	1 695	271	75	6 504	8 287	543	589
36		1940	13 078	11 990	3 512	907	204	41	4 217	4 405	274	77
37	Älvsborgs »	1939	25 277	7 096	5 750	1 057	353	10	11 182	4 171	889	42
38		1940	16 166	5 041	4 080	559	276	7	4 544	2 869	515	12
39	Skaraborgs »	1939	17 085	3 118	4 393	679	220	5	6 217	1 504	390	8
40		1940	12 815	2 071	3 674	356	220	—	3 002	694	264	6
41	Blekinge »	1939	8 280	3 505	1 700	441	60	6	3 430	1 698	190	29
42		1940	6 153	2 725	1 355	294	91	2	2 013	1 195	71	17
43	Kristianstads »	1939	23 894	2 152	5 112	192	279	—	11 767	1 198	279	5
44		1940	18 630	1 404	3 751	117	201	—	8 473	598	492	3
45	Malmöhus »	1939	28 723	25 664	5 107	2 767	219	93	16 681	15 064	134	110
46		1940	20 860	14 576	3 850	1 746	187	61	9 922	5 206	299	71
47	Västerbottens »	1939	16 009	1 379	4 007	247	330	3	5 733	693	1 252	17
48		1940	11 169	942	2 845	141	296	4	3 073	295	1 129	43
49	Norrbottens »	1939	12 752	1 316	3 174	247	235	1	5 090	648	189	7
50		1940	8 934	1 060	2 289	159	301	1	2 679	271	171	4
51	Summa	1939	395 040	171 817	93 270	18 364	5 450	343	167 528	87 212	13 369	1 667
52		1940	288 228	116 338	67 421	10 431	4 497	224	96 596	47 338	9 496	611

[1] Utom konkursärenden och ackordsförhandlingar utan konkurs.

lagda ärenden[1]), länsvis fördelade efter beskaffenheten, åren 1939 och 1940.

12	13	14	15	16	17	18	19	20	21	22	23	24	25	26	27	1
d o m a r e h a n d l a g d a ä r e n d e n																
egendom för																
rätt till elektrisk kraft		återköpsrätt		Övriga rörande fast egendom		Tomträtt och vattenfallsrätt		Inteckning i fartyg	Förlagsinteckning	Inteckning i jordbruksinventarier		Summa (av kol. 4—23)		Äktenskapsförord		
Hr	Rr	Hr	Rr	Hr	Rr	Hr	Rr	Rr	Rr	Hr	Rr	Hr	Rr	Hr	Rr	
—	—	—	—	—	564	—	10 709	1 108	485	—	1	—	37 348	—	1 092	1
—	—	—	—	—	489	—	5 220	939	459	—	—	—	24 969	—	1 011	2
—	—	1	—	3 370	78	73	17	—	16	34	—	36 020	2 050	208	21	3
—	—	—	1	2 469	53	59	4	—	16	32	—	23 699	1 118	176	31	4
—	—	—	—	406	39	1	—	—	24	16	—	5 566	2 521	17	59	5
—	—	—	—	616	43	1	—	—	115	10	—	3 771	1 213	22	41	6
—	—	2	—	405	68	—	1	—	37	53	—	7 165	3 083	41	58	7
—	1	1	—	247	86	—	—	—	75	30	1	5 310	1 620	27	46	8
—	—	—	—	152	20	—	—	—	7	5	—	3 181	940	7	7	9
—	—	—	—	156	42	—	—	—	21	4	—	2 215	602	10	11	10
2	—	—	—	1 072	217	—	1	—	451	14	1	12 200	4 097	54	49	11
—	—	—	—	864	98	—	—	—	97	13	1	7 716	1 410	72	45	12
—	—	—	—	569	179	—	—	—	68	24	—	11 513	4 372	65	67	13
1	—	—	—	494	227	—	2	—	73	4	—	7 717	1 963	47	58	14
—	—	—	—	459	47	—	—	—	51	22	—	5 903	3 167	34	39	15
—	—	4	—	474	70	1	—	—	98	20	1	4 179	1 521	28	34	16
—	—	—	—	502	26	—	2	—	63	10	—	14 867	676	93	13	17
—	—	—	—	556	20	—	2	—	88	8	—	8 828	1 648	82	7	18
—	—	—	—	565	127	—	65	—	53	17	1	10 828	2 106	87	37	19
—	—	—	—	1 192	85	—	18	—	55	12	—	8 359	1 942	87	38	20
2	—	—	—	1 550	100	—	—	—	43	8	—	16 378	3 405	108	25	21
8	—	—	—	1 264	62	—	—	—	28	8	—	11 385	847	90	27	22
—	—	—	—	457	39	1	—	—	23	6	—	9 244	1 412	47	8	23
4	—	—	—	811	27	—	—	—	11	8	—	5 994	378	38	19	24
—	—	—	—	1 049	116	—	—	—	281	46	3	12 197	7 040	63	105	25
—	—	—	—	757	123	—	—	—	158	15	—	6 757	3 164	56	100	26
2	—	—	—	751	155	—	—	—	125	21	1	11 364	2 429	94	42	27
—	—	1	—	689	119	—	—	—	65	41	—	7 098	1 365	78	38	28
—	—	4	—	561	18	—	—	—	61	14	—	10 181	1 247	49	16	29
1	—	—	—	589	22	—	—	—	17	8	4	6 285	809	28	11	30
—	—	—	—	627	121	—	—	—	64	42	—	11 240	3 360	57	43	31
—	—	—	—	663	91	—	—	—	53	29	—	6 963	2 081	50	43	32
—	—	—	—	824	86	—	—	—	59	14	—	9 182	2 476	27	25	33
—	—	—	—	664	67	—	—	—	31	22	—	6 314	1 171	28	28	34
—	—	—	1	823	153	16	226	31	222	12	—	12 830	11 279	74	317	35
1	—	—	1	673	195	4	44	60	112	4	—	8 889	5 842	56	288	36
—	—	41	—	980	110	4	—	—	310	28	1	19 227	5 701	78	87	37
—	—	12	—	1 077	136	5	—	—	192	20	—	10 529	3 775	74	67	38
—	—	3	—	668	50	—	—	—	49	22	—	11 913	2 295	62	39	39
—	—	—	—	1 040	106	—	—	—	84	17	1	8 217	1 247	52	35	40
—	—	—	—	979	117	—	—	—	45	5	—	6 364	2 336	33	43	41
—	—	—	—	854	109	—	—	—	5	6	—	4 390	1 622	23	36	42
—	—	—	—	1 451	57	—	79	—	35	16	—	18 904	1 566	91	36	43
1	—	—	1	1 158	37	—	84	—	66	8	—	14 084	906	62	32	44
—	—	—	—	743	740	—	526	—	258	26	1	22 910	19 559	90	314	45
—	—	—	1	967	622	—	246	—	230	14	1	15 239	8 184	90	299	46
9	—	—	—	528	71	—	—	—	22	4	—	11 863	1 053	81	27	47
—	—	—	—	912	47	—	—	—	9	2	—	8 257	539	61	21	48
1	—	—	—	658	43	—	14	—	21	1	—	9 348	981	69	20	49
—	—	14	—	598	36	—	84	—	14	2	—	6 054	569	44	21	50
16	**—**	**51**	**1**	**20 149**	**3 341**	**95**	**11 640**	**1 139**	**2 873**	**460**	**9**	**300 388**	**126 589**	**1 629**	**2 589**	51
16	**1**	**32**	**4**	**19 784**	**3 012**	**70**	**5 704**	**999**	**2 172**	**337**	**9**	**198 249**	**70 505**	**1 381**	**2 387**	52

	1		28	29	30	31	32	33	34	35	36	37	38	39
	Län (Hr = häradsrätter, Rr = rådhusrätter och polisdomstolar)		Förmynderskap eller godmanskap								Inregistrering av bouppteckning		Bevakning av testamente	
			Förmyndares eller god mans tillsättande eller entledigande		Tillstånd att sälja eller inteckna fast egendom eller tomträtt		Talan mot överförmyndares beslut		Övriga					
			Hr	Rr	Hr	Rr	Hr	Rr	Hr	Rr	Hr	Rr	Hr	Rr
1	Stockholms stad	1939	—	1 843	—	176	—	—	—	114	—	6 030	—	587
2		1940	—	1 821	—	131	—	—	—	170	—	6 067	—	557
3	Stockholms län	1939	873	85	115	5	—	—	129	15	2 217	279	183	40
4		1940	1 082	98	99	8	—	—	155	6	2 547	278	215	29
5	Uppsala »	1939	308	166	44	15	—	—	49	12	1 047	479	63	56
6		1940	257	156	43	8	—	—	38	12	1 069	488	67	67
7	Södermanlands »	1939	319	143	66	20	—	—	13	18	1 399	604	94	55
8		1940	287	152	21	14	—	—	21	12	1 341	568	89	41
9	Gotlands »	1939	235	41	44	1	—	—	19	1	509	112	30	15
10		1940	302	38	18	2	—	—	11	2	500	111	40	9
11	Värmlands »	1939	1 505	183	235	20	—	—	59	30	2 610	433	234	36
12		1940	1 431	196	119	20	—	—	62	16	2 387	515	195	44
13	Örebro »	1939	686	143	119	24	—	—	50	24	1 828	536	162	45
14		1940	532	159	77	19	—	—	52	24	1 724	558	149	53
15	Västmanlands »	1939	407	133	64	28	—	—	43	28	1 395	468	91	65
16		1940	485	149	38	18	—	—	73	27	1 263	483	72	52
17	Kopparbergs »	1939	1 006	35	132	7	—	—	79	4	2 649	134	163	12
18		1940	911	32	108	5	—	—	93	7	2 640	126	177	16
19	Gävleborgs »	1939	810	237	109	25	—	—	25	9	2 352	606	132	50
20		1940	977	241	84	7	—	—	41	31	2 356	656	97	62
21	Västernorrlands »	1939	989	115	230	24	—	—	79	19	2 400	272	134	38
22		1940	942	103	162	9	—	—	55	20	2 261	292	119	45
23	Jämtlands »	1939	467	68	119	10	1	—	49	6	1 228	96	44	14
24		1940	469	80	100	6	1	—	29	6	1 140	109	65	14
25	Östergötlands »	1939	857	589	106	35	—	—	61	45	1 818	1 158	127	128
26		1940	1 087	652	65	20	—	—	60	53	1 992	1 432	135	134
27	Jönköpings »	1939	820	131	147	25	1	—	83	23	2 052	416	117	45
28		1940	1 090	158	97	11	—	—	71	19	2 085	410	124	29
29	Kronobergs »	1939	1 058	37	110	5	—	—	42	5	1 762	81	74	13
30		1940	1 016	66	94	4	—	—	230	140	1 631	141	89	18
31	Kalmar »	1939	1 019	150	146	9	—	—	57	15	1 963	437	127	41
32		1940	1 134	152	105	16	—	1	42	14	2 118	473	144	47
33	Hallands »	1939	889	165	130	13	—	—	37	4	1 422	399	110	62
34		1940	1 019	130	65	5	—	—	37	17	1 183	417	97	39
35	Göteborgs o. Bohus »	1939	977	583	157	80	—	—	26	192	2 237	2 690	154	186
36		1940	1 011	692	120	31	—	—	25	146	2 049	2 696	136	216
37	Älvsborgs »	1939	1 500	236	177	29	—	—	68	18	3 011	607	204	52
38		1940	1 372	223	149	17	—	—	91	31	2 915	528	158	53
39	Skaraborgs »	1939	1 057	116	188	32	—	—	56	17	2 579	370	139	33
40		1940	1 059	129	124	22	1	—	57	16	2 362	372	189	44
41	Blekinge »	1939	577	165	48	21	—	—	4	14	944	488	74	30
42		1940	516	153	32	9	—	—	16	16	872	436	58	45
43	Kristianstads »	1939	1 210	95	185	13	—	—	74	14	2 313	231	230	36
44		1940	898	94	135	4	—	—	89	12	2 342	196	198	31
45	Malmöhus »	1939	1 260	1 207	229	102	—	—	123	208	2 664	2 564	274	288
46		1940	1 229	1 300	125	65	2	—	190	219	2 666	2 702	265	316
47	Västerbottens »	1939	728	50	157	22	—	—	32	8	2 007	116	91	10
48		1940	610	67	104	13	—	—	28	13	1 454	132	83	12
49	Norrbottens »	1939	714	71	133	16	—	—	79	4	1 330	134	73	15
50		1940	553	82	78	15	—	—	110	18	1 025	222	50	13
51	Summa	1939	**20 271**	**6 787**	**3 190**	**757**	**2**	—	**1 336**	**847**	**45 736**	**19 740**	**3 124**	**1 952**
52		1940	**20 269**	**7 123**	**2 162**	**479**	**4**	**1**	**1 676**	**1 047**	**43 922**	**20 408**	**3 011**	**1 986**

[1]) Ärenden ang. lösöreköp handläggas i Stockholm å överståthållarämbetets kansli.

40	41	42	43	44	45	46	47	48	49	50	51	52	53	54	55	56	57	58	59	1
Lösöre-köp		Övriga i boupp-teckningsprotokollet upptagna		Panträtt i spannmål		Syneförrättningar (utom syner i tvistemål)		Skyldighet att söka lagfart		Skyldighet att ingiva bouppteckning		Dödförklaring		Omyndighetsförklaring		Myndighetsförklaring		Antagande av adoptivbarn		
Hr	Rr	Hr	Rr	Hr	Rr	Hr	Rr	Hr	Rr	Hr	Rr	Hr	Rr	Hr	Rr	Hr	Rr	Hr	Rr	
—	[1]—	—	45	—	—	—	—	—	9	—	56	—	18	—	162	—	39	—	190	1
—	—	—	71	—	—	—	—	—	1	—	124	—	17	—	153	—	25	—	158	2
37	1	27	9	71	—	—	—	20	2	86	16	10	—	44	4	11	—	76	9	3
28	—	38	7	37	—	—	—	21	1	310	5	10	—	49	8	4	2	64	10	4
3	6	33	8	77	2	2	—	9	—	74	—	—	1	25	10	2	2	12	15	5
2	5	48	9	41	—	3	—	8	—	47	—	2	1	21	12	1	1	12	20	6
5	6	28	5	225	5	2	—	—	1	24	—	2	3	33	5	4	4	34	17	7
10	8	18	9	60	1	—	—	4	—	10	4	3	1	16	10	—	—	20	17	8
5	5	6	2	20	3	—	—	1	—	14	—	15	1	15	3	1	—	13	5	9
7	—	17	2	7	2	1	—	—	1	48	—	10	1	11	1	1	—	5	5	10
30	3	58	13	17	—	—	—	4	13	145	65	28	1	64	17	1	1	32	17	11
15	11	67	12	2	—	1	—	17	2	103	8	17	2	57	3	1	1	36	7	12
9	10	47	7	42	—	—	—	11	12	14	2	7	4	46	13	3	—	31	20	13
9	6	68	7	23	—	—	—	7	4	1	3	13	3	43	11	2	1	33	11	14
8	4	34	2	68	8	1	—	1	—	77	27	7	—	35	15	3	3	19	18	15
3	6	35	5	47	—	1	—	13	10	104	10	3	2	18	10	3	2	23	16	16
19	6	46	—	—	—	—	—	1	—	147	—	18	2	60	4	5	—	42	1	17
14	—	50	—	—	—	—	—	3	1	84	—	18	1	59	—	4	—	35	2	18
14	11	61	15	—	—	—	—	45	—	335	6	16	3	34	15	4	—	24	11	19
20	8	24	8	—	—	—	—	52	—	390	4	15	1	42	5	3	1	37	21	20
21	11	46	6	—	—	—	—	9	—	279	—	11	—	89	6	4	2	46	9	21
19	1	33	5	—	—	—	—	9	4	409	12	10	3	96	9	6	3	67	14	22
8	7	6	1	—	—	1	—	5	2	4	—	12	—	38	3	2	1	21	7	23
15	4	15	3	—	—	—	—	8	1	75	—	13	—	25	10	4	1	21	7	24
9	19	44	72	398	17	1	1	1	2	55	9	28	12	43	31	1	3	42	29	25
11	17	72	49	178	12	1	—	9	13	54	4	24	5	46	38	4	4	34	37	26
6	3	43	6	3	—	2	—	5	—	163	5	17	3	54	10	4	2	37	11	27
8	2	68	5	5	—	2	—	2	5	138	1	16	3	45	9	4	5	25	14	28
4	3	47	2	6	—	—	—	12	—	41	—	19	1	48	1	7	—	18	2	29
4	3	41	5	1	—	—	—	6	—	218	—	21	—	44	5	5	—	20	5	30
11	7	82	22	16	1	1	—	10	—	227	—	62	5	54	9	1	1	18	12	31
11	4	92	16	11	1	—	—	5	—	209	—	43	8	50	7	2	2	19	10	32
6	9	43	7	35	5	2	—	—	1	22	9	17	8	21	13	1	4	21	9	33
5	2	52	12	46	6	1	—	5	—	30	3	13	3	34	8	3	—	16	21	34
15	20	37	27	1	—	—	—	—	11	427	534	21	20	50	56	2	4	33	93	35
13	33	44	18	1	—	—	—	5	28	149	635	20	16	37	56	3	10	34	76	36
14	14	80	11	11	—	2	—	5	1	202	21	30	4	66	14	2	4	31	16	37
17	13	73	21	2	—	—	—	32	5	115	30	27	2	45	24	3	2	25	17	38
6	1	47	1	2	—	1	—	17	1	406	11	28	4	70	15	8	2	34	9	39
9	3	57	6	7	—	—	—	70	7	89	16	17	2	48	18	9	1	36	4	40
6	2	14	31	—	—	—	—	3	—	1	110	20	5	27	11	2	—	9	8	41
4	7	22	14	—	—	—	—	3	—	4	124	15	1	28	22	3	2	4	12	42
23	1	48	1	104	2	2	—	8	1	33	1	34	1	61	5	1	—	40	12	43
15	2	52	3	61	—	1	—	15	—	18	3	44	—	65	6	4	—	31	6	44
20	46	59	82	227	12	2	—	6	10	9	69	25	16	57	77	10	13	30	82	45
13	64	63	174	150	7	5	—	15	33	22	20	28	16	74	82	8	10	33	84	46
23	5	9	2	—	—	—	—	16	—	363	2	3	—	70	3	3	—	34	10	47
27	9	6	3	—	—	—	—	12	—	60	—	2	1	45	7	6	1	50	12	48
25	1	2	3	—	2	—	—	7	—	282	5	5	4	27	1	3	—	30	1	49
14	1	6	6	—	—	—	—	8	—	324	8	8	2	26	1	1	—	29	6	50
327	**201**	**947**	**380**	**1 323**	**57**	**19**	**1**	**196**	**66**	**3 430**	**948**	**435**	**116**	**1131**	**503**	**85**	**85**	**727**	**613**	51
293	**209**	**1061**	**470**	**679**	**29**	**16**	**—**	**329**	**116**	**3 011**	**1014**	**392**	**91**	**1024**	**515**	**84**	**74**	**709**	**592**	52

	1		60	61	62	63	64	65	66	67	68	69	70	71
	Län (Hr = häradsrätter, Rr = rådhusrätter och polisdomstolar)		Upphävande av adoptivförhållande		Kallelse å okända borgenärer		Avbrytande av preskription		Ansökningar enl. lagen om samäganderätt		Ansökningar enl. bolags- och föreningslagarna		Ansökningar enl. lagen om förvaltning av bysamfälligheter	
			Hr	Rr	Hr	Rr	Hr	Rr	Hr	Rr	Hr	Rr	Hr	Rr
1	Stockholms stad	1939	—	2	—	307	—	—	—	2	—	11	—	—
2		1940	—	4	—	278	—	—	—	6	—	—	—	—
3	Stockholms länn	1939	—	—	53	5	—	—	8	—	—	1	1	—
4		1940	—	—	66	4	1	—	3	1	1	—	1	—
5	Uppsala »	1939	—	—	23	8	—	—	1	—	—	1	1	—
6		1940	—	—	8	6	—	—	—	1	—	1	—	—
7	Södermanlands »	1939	—	—	40	17	—	—	—	—	—	—	—	—
8		1940	—	—	15	11	—	—	—	—	—	—	—	—
9	Gotlands »	1939	1	—	4	1	—	—	1	—	—	—	6	—
10		1940	—	—	2	—	—	—	—	1	—	—	5	—
11	Värmlands »	1939	1	1	18	3	—	1	8	—	1	—	3	—
12		1940	—	1	11	3	—	—	6	—	—	—	1	—
13	Örebro »	1939	—	—	25	19	—	—	2	1	—	—	1	—
14		1940	—	—	15	13	—	—	1	1	—	1	2	—
15	Västmanlands »	1939	—	—	16	10	—	—	—	—	—	3	1	—
16		1940	—	—	10	5	—	—	—	1	—	1	—	—
17	Kopparbergs »	1939	—	—	30	9	—	—	5	—	1	—	28	—
18		1940	—	—	26	3	—	—	3	—	1	—	18	—
19	Gävleborgs »	1939	—	—	16	5	—	—	5	—	2	1	19	—
20		1940	—	—	18	7	—	—	1	1	2	—	4	—
21	Västernorrlands »	1939	—	—	24	12	—	—	7	—	—	—	3	—
22		1940	—	—	22	9	—	—	7	—	—	3	—	—
23	Jämtlands »	1939	1	2	23	6	—	—	—	—	—	—	5	—
24		1940	—	—	28	6	—	—	1	—	—	—	4	—
25	Östergötlands »	1939	—	—	39	25	—	—	2	3	1	1	—	—
26		1940	—	—	20	17	—	—	1	1	1	—	—	—
27	Jönköpings »	1939	—	—	14	12	—	—	3	—	—	1	—	—
28		1940	—	—	15	4	—	—	4	—	—	—	—	—
29	Kronobergs »	1939	—	—	17	3	—	—	3	—	1	—	8	—
30		1940	—	—	11	1	—	—	3	—	—	—	—	—
31	Kalmar »	1939	1	—	30	13	—	—	14	2	—	—	1	—
32		1940	—	—	16	14	—	—	3	—	—	—	1	—
33	Hallands »	1939	—	—	24	7	—	—	—	—	—	—	7	—
34		1940	—	—	12	7	—	—	1	—	1	1	4	—
35	Göteborgs o. Bohus »	1939	1	2	25	63	—	—	5	8	4	19	7	1
36		1940	—	1	19	85	—	1	2	3	—	16	5	—
37	Älvsborgs »	1939	—	—	31	23	3	—	7	2	3	—	1	—
38		1940	—	—	27	26	—	—	4	—	—	3	2	—
39	Skaraborgs »	1939	1	—	30	14	—	—	4	—	1	2	1	—
40		1940	—	—	21	7	—	—	4	—	—	3	3	—
41	Blekinge »	1939	—	—	4	8	—	—	—	—	1	1	—	—
42		1940	—	—	3	15	—	—	—	—	—	1	—	2
43	Kristianstads »	1939	—	—	37	14	—	—	4	—	1	—	10	—
44		1940	—	—	38	4	—	—	2	—	—	—	5	—
45	Malmöhus »	1939	1	1	48	71	—	—	1	5	1	3	13	—
46		1940	—	—	35	75	—	—	2	1	1	—	5	2
47	Västerbottens »	1939	—	—	17	10	—	—	6	—	—	—	10	1
48		1940	—	—	18	9	—	—	2	—	—	—	13	—
49	Norrbottens »	1939	—	—	17	5	—	—	3	—	—	—	17	—
50		1940	—	—	9	2	—	—	1	2	—	—	12	—
51	Summa	1939	**7**	**8**	**605**	**670**	**3**	**1**	**89**	**23**	**17**	**44**	**143**	**2**
52		1940	—	**6**	**465**	**611**	**1**	**1**	**51**	**19**	**7**	**30**	**85**	**4**

[1]) Se not. å sid. 62. — [2]) Inkl. av polisdomstolen handlagda s. k. mantalsskrivningsmål. — [3]) Inkl. av

72	73	74	75	76	77	78	79	80	81	82	83	84	85	86	87	88	89	90	91	1
Avläggande av utmätningsed på ansökan av						Sjöförklaring	Vittnesförhör								Övriga ärenden[1]), handlagda av					
							för dödsfalls skull		i mål, anhängigt vid				i ärende, handlagt av annan myndighet		rätten		domare på landet			
gäldenär		stat eller kommun		annan borgenär					annan inländsk domstol		utländsk domstol						ang. boskillnad samband med konkurs		andra	
Hr	Rr	Hr	Rr	Hr	Rr	Rr	Hr	Rr	Hr	Rr	Hr	Rr	Hr	Rr	Hr	Rr	utan	i		
—	1	—	1	—	80	33	—	909	—	46	—	27	—	1	—	[2])2 557	—	—	—	1
—	1	—	—	—	96	54	—	742	—	55	—	25	—	6	—	[2])2 722	—	—	—	2
8	—	—	—	11	1	1	191	50	—	1	2	—	—	—	429	132	24	3	132	3
—	—	—	—	13	2	—	139	56	—	1	1	—	—	—	428	117	23	—	151	4
—	—	—	—	—	—	—	48	79	—	3	—	—	—	—	127	78	2	—	34	5
—	—	—	—	1	—	—	47	62	—	1	—	—	—	—	97	105	—	2	66	6
—	—	—	—	—	—	2	89	65	1	1	—	—	—	—	153	77	1	1	39	7
—	—	—	—	1	1	—	80	40	—	—	—	—	—	—	146	83	1	—	39	8
—	—	—	—	—	—	3	17	13	1	1	—	—	—	—	38	34	2	—	24	9
—	—	—	—	—	—	6	24	8	—	3	—	—	—	—	63	37	1	—	19	10
—	—	—	—	1	—	12	121	35	2	1	4	—	—	—	219	86	15	5	95	11
—	—	—	—	—	1	7	114	18	3	1	1	1	—	1	220	39	7	—	62	12
—	1	—	—	1	1	—	146	101	—	—	—	1	—	—	119	27	2	—	34	13
—	—	—	2	—	1	—	166	89	1	—	—	—	—	—	95	47	6	1	21	14
—	—	—	—	1	3	2	80	65	1	1	—	1	—	—	89	82	3	2	32	15
—	—	—	—	3	—	2	60	59	—	2	—	—	—	—	71	83	3	—	25	16
—	—	—	—	1	—	—	221	11	3	2	2	—	—	—	248	49	17	3	63	17
—	—	—	—	—	—	—	159	17	1	1	—	—	—	—	275	53	20	4	143	18
—	—	—	—	2	2	10	161	45	5	1	—	1	—	—	244	47	10	3	68	19
—	—	—	—	2	—	6	122	46	1	—	—	—	—	—	282	78	5	8	88	20
—	—	—	—	3	1	9	159	33	4	3	—	—	1	—	392	52	14	2	92	21
—	—	—	—	1	—	10	105	47	3	3	—	—	—	—	372	46	9	2	81	22
—	—	—	—	—	—	—	53	10	—	3	2	—	—	—	94	21	3	—	40	23
—	—	—	—	1	—	—	52	8	—	1	—	—	—	—	190	25	5	2	46	24
—	3	—	—	—	—	8	125	143	2	4	—	—	—	—	159	311	9	—	77	25
—	—	—	—	—	2	5	116	106	2	5	—	—	1	—	155	279	7	—	94	26
—	—	—	—	—	1	1	154	49	—	3	1	—	—	—	195	61	4	3	21	27
—	—	—	—	—	—	—	121	46	—	—	—	—	—	1	244	42	7	2	25	28
—	—	—	—	2	—	—	69	23	—	—	—	—	—	—	318	16	—	2	25	29
—	—	—	—	—	—	—	73	17	—	1	—	—	—	—	151	23	1	2	24	30
—	—	—	—	—	—	26	152	73	—	1	—	3	—	—	200	57	4	2	28	31
—	—	—	—	1	—	21	116	55	—	1	—	—	—	—	172	61	4	8	41	32
—	—	—	—	1	—	7	68	61	1	3	—	—	—	—	164	92	4	4	68	33
—	—	—	—	—	—	6	33	53	1	2	1	—	—	—	212	103	6	2	51	34
—	1	—	1	1	3	70	126	167	1	21	—	4	—	2	201	[3]) 893	6	—	87	35
—	—	—	—	1	15	114	73	142	1	12	—	1	—	2	234	[3]) 815	4	1	146	36
—	—	1	32	1	2	—	144	70	2	3	—	—	—	1	302	148	5	3	66	37
—	—	—	24	1	1	—	127	46	1	3	—	—	—	—	310	130	11	3	53	38
—	—	3	—	—	—	3	142	86	—	2	1	1	—	—	226	64	5	—	58	39
—	—	—	—	—	1	1	93	66	—	2	—	—	—	—	234	69	2	—	55	40
—	—	—	—	—	1	14	26	130	—	2	—	—	—	—	82	85	4	2	35	41
—	—	—	—	—	1	17	16	109	—	1	—	—	—	—	92	80	5	5	42	42
—	—	—	—	3	—	5	130	73	2	2	2	1	—	—	251	42	7	4	82	43
—	1	—	—	3	—	5	105	63	2	3	—	—	1	—	275	33	11	6	68	44
5	—	1	—	2	21	21	199	314	1	11	—	8	—	—	319	560	11	5	121	45
—	1	—	—	5	22	61	145	272	1	14	—	6	—	—	338	547	10	11	90	46
—	—	—	—	5	3	1	102	17	2	1	2	—	—	—	258	38	16	—	111	47
—	—	—	—	2	—	—	68	24	1	4	1	—	—	—	174	75	9	1	75	48
2	—	—	—	2	—	1	80	11	6	—	—	—	—	—	389	41	8	4	97	49
—	—	—	—	1	—	2	62	7	8	—	—	—	—	—	398	83	7	4	102	50
15	**6**	**5**	**34**	**37**	**119**	**229**	**2 803**	**2 633**	**34**	**116**	**16**	**47**	**1**	**4**	**5 216**	**5 650**	**176**	**48**	**1 529**	51
—	**3**	—	**26**	**36**	**143**	**317**	**2 216**	**2 198**	**26**	**116**	**4**	**33**	**2**	**10**	**5 228**	**5 775**	**164**	**64**	**1 607**	52

Göteborgs polisdomstol handlagda s. k. mantalsskrivningsmål.

Tab. 7. Lagsökningsmål samt mål om hand-

1			2	3	4	5	6	7	8	9	10
			Lagsökningsmål,								
	Län		gäldenär ålagts betalningsskyldighet							meddelats intecknad	
			Under 1 500 kr.		1 500 kr. och däröver		Endast för räntefordran	Summa (av kol. 2—6)		Under 1 500 kr.	
			Antal mål	Belopp, kr.	Antal mål	Belopp, kr.	Antal mål	Antal mål	Belopp, kr.	Antal mål	Belopp, kr.
1	Stockholms stad	1939	2 177	574 218	153	976 608	33	**2 363**	**1 550 826**	21	11 031
2		1940	2 177	674 811	176	2 439 144	28	**2 381**	**3 113 955**	4	4 096
3	Stockholms län	1939	381	117 684	60	1 306 586	15	**456**	**1 424 270**	79	42 921
4		1940	350	107 216	84	780 300	10	**444**	**887 516**	56	36 365
5	Uppsala »	1939	66	17 101	14	52 198	—	**80**	**69 299**	6	3 347
6		1940	81	37 416	18	105 992	1	**100**	**143 408**	17	10 351
7	Södermanl. »	1939	57	14 437	10	53 950	—	**67**	**68 387**	3	1 364
8		1940	65	22 784	13	58 835	—	**78**	**81 619**	5	3 776
9	Gotlands »	1939	9	2 222	6	17 816	—	**15**	**20 038**	3	3 475
10		1940	16	6 831	6	19 866	—	**22**	**26 697**	2	1 375
11	Värmlands »	1939	56	20 188	21	131 784	1	**78**	**151 972**	17	11 458
12		1940	94	32 783	10	25 236	3	**107**	**58 019**	24	10 798
13	Örebro »	1939	85	22 987	24	176 421	5	**114**	**199 408**	10	5 633
14		1940	93	31 870	42	248 699	5	**140**	**280 569**	10	4 876
15	Västmanlands »	1939	40	12 914	9	29 645	—	**49**	**42 559**	17	10 992
16		1940	37	15 773	19	140 806	—	**56**	**156 579**	17	12 117
17	Kopparbergs »	1939	38	13 007	15	67 932	—	**53**	**80 939**	4	1 334
18		1940	62	20 377	23	131 913	—	**85**	**152 290**	8	6 799
19	Gävleborgs »	1939	97	34 012	23	124 361	3	**123**	**158 373**	24	11 008
20		1940	112	41 737	30	129 433	6	**148**	**171 170**	32	16 218
21	Västernorrl. »	1939	149	65 011	69	307 478	1	**219**	**372 489**	26	18 663
22		1940	127	52 595	102	414 211	—	**229**	**466 806**	26	15 262
23	Jämtlands »	1939	89	26 050	12	34 648	—	**101**	**60 698**	12	5 433
24		1940	87	35 975	8	31 807	3	**98**	**67 782**	18	12 994
25	Östergötlands »	1939	193	55 324	32	169 139	4	**229**	**224 463**	9	5 742
26		1940	205	51 429	31	230 103	4	**240**	**281 532**	11	5 050
27	Jönköpings »	1939	96	29 139	19	106 481	4	**119**	**135 620**	6	2 864
28		1940	110	33 889	42	263 775	5	**157**	**297 664**	8	5 380
29	Kronobergs »	1939	37	16 364	9	30 714	—	**46**	**47 078**	10	4 794
30		1940	36	16 079	9	38 047	—	**45**	**54 126**	12	6 514
31	Kalmar »	1939	45	18 590	16	70 204	4	**65**	**88 794**	5	1 311
32		1940	86	35 907	27	124 380	14	**127**	**160 287**	5	4 422
33	Hallands »	1939	57	20 550	11	50 845	7	**75**	**71 395**	6	3 009
34		1940	54	22 399	8	30 776	8	**70**	**53 175**	13	6 664
35	Göteb. o. Boh. »	1939	585	123 146	24	129 158	12	**621**	**252 304**	14	6 334
36		1940	591	167 055	53	349 177	6	**650**	**516 232**	14	3 384
37	Älvsborgs »	1939	59	22 032	18	83 767	2	**79**	**105 799**	18	8 958
38		1940	97	38 424	37	348 221	3	**137**	**386 645**	26	13 872
39	Skaraborgs »	1939	49	19 439	17	112 852	—	**66**	**132 291**	4	3 089
40		1940	37	14 712	14	69 250	1	**52**	**83 962**	13	6 855
41	Blekinge »	1939	109	13 032	6	33 673	4	**119**	**46 705**	3	2 475
42		1940	57	13 729	14	66 850	2	**73**	**80 579**	5	1 997
43	Kristianstads »	1939	128	37 141	33	180 651	10	**171**	**217 792**	6	2 967
44		1940	125	47 755	51	311 822	12	**188**	**359 577**	12	6 353
45	Malmöhus »	1939	796	165 484	57	268 610	9	**862**	**434 094**	18	12 617
46		1940	788	190 765	54	266 945	8	**850**	**457 710**	15	7 528
47	Västerbottens »	1939	107	29 756	21	84 776	—	**128**	**114 532**	12	5 498
48		1940	102	33 215	14	86 901	—	**116**	**120 116**	15	13 127
49	Norrbottens »	1939	166	52 227	18	64 921	—	**184**	**117 148**	29	9 525
50		1940	122	44 126	21	75 647	—	**143**	**119 773**	28	9 489
51	Summa	1939	**5 671**	**1 522 055**	**697**	**4 665 218**	**114**	**6 482**	**6 187 273**	**362**	**195 842**
52		1940	**5 711**	**1 789 652**	**906**	**6 788 136**	**119**	**6 736**	**8 577 788**	**396**	**225 662**

räckning för fordran, åren 1939 och 1940.

11	12	13	14	15	16	17	18	19	20	21	22	23	1
d ä r i							Handräckningsmål, däri meddelats bevis, att ansökningen lämnats obestridd eller att jäv gjorts allenast i fråga om handräckningskostnaden						
fastställelse till betalning ur													
fast egendom					intecknat fartyg								
1 500 kr. och däröver		Endast för räntefordran	Summa (av kol. 9—13)				Under 1 500 kr.		1 500 kr. och däröver		Summa (av kol. 18—21)		
Antal mål	Belopp, kr.	Antal mål	Antal mål	Belopp, kr.	Antal mål	Belopp, kr.	Antal mål	Belopp, kr.	Antal mål	Belopp, kr.	Antal mål	Belopp, kr.	
42	1 385 634	103	**166**	**1 396 665**	—	—	473	80 894	4	12 317	**477**	**93 211**	1
79	6 408 382	166	**249**	**6 412 478**	—	—	686	177 201	21	52 252	**707**	**229 453**	2
163	2 598 339	105	**347**	**2 641 260**	—	—	201	36 694	1	1 684	**202**	**38 378**	3
238	4 150 095	103	**397**	**4 186 460**	3	569	305	56 297	3	5 617	**308**	**61 914**	4
17	84 105	3	**26**	**87 452**	—	—	63	12 167	—	—	**63**	**12 167**	5
20	170 039	10	**47**	**180 390**	—	—	81	11 529	—	—	**81**	**11 529**	6
13	120 529	12	**28**	**121 893**	—	—	99	11 661	2	8 516	**101**	**20 177**	7
16	382 185	5	**26**	**385 961**	—	—	123	17 669	2	4 322	**125**	**21 991**	8
24	187 927	1	**28**	**191 402**	—	—	84	8 843	—	—	**84**	**8 843**	9
20	202 356	—	**22**	**203 731**	—	—	77	10 388	1	2 455	**78**	**12 843**	10
41	242 239	3	**61**	**253 697**	—	—	138	20 898	1	1 580	**139**	**22 478**	11
44	316 663	5	**73**	**327 461**	—	—	144	24 281	2	3 693	**146**	**27 974**	12
28	183 979	42	**80**	**189 612**	—	—	199	28 159	3	10 636	**202**	**38 795**	13
39	271 609	64	**113**	**276 485**	—	—	316	38 277	3	8 103	**319**	**46 380**	14
24	150 216	2	**43**	**161 208**	—	—	56	6 040	2	4 594	**58**	**10 634**	15
24	165 840	4	**45**	**177 957**	—	—	99	13 489	2	5 160	**101**	**18 649**	16
12	71 185	1	**17**	**72 519**	—	—	122	18 554	1	1 552	**123**	**20 106**	17
23	175 856	2	**33**	**182 655**	—	—	175	33 712	4	17 843	**179**	**51 555**	18
29	169 516	4	**57**	**180 524**	—	—	256	29 341	2	4 149	**258**	**33 490**	19
47	353 825	11	**90**	**370 043**	—	—	258	27 614	3	6 663	**261**	**34 277**	20
80	388 242	5	**111**	**406 905**	—	—	225	35 755	5	10 315	**230**	**46 070**	21
121	608 028	8	**155**	**623 290**	—	—	303	41 351	4	9 568	**307**	**50 919**	22
17	105 522	15	**44**	**110 955**	—	—	184	32 616	1	1 500	**185**	**34 116**	23
30	198 062	6	**54**	**211 056**	—	—	226	32 651	1	1 692	**227**	**34 343**	24
23	159 970	19	**51**	**165 712**	—	—	249	38 189	5	9 181	**254**	**47 370**	25
29	382 750	25	**65**	**387 800**	—	—	257	39 463	3	4 736	**260**	**44 199**	26
21	203 910	6	**33**	**206 774**	—	—	170	23 916	—	—	**170**	**23 916**	27
40	385 035	7	**55**	**390 415**	—	—	201	25 399	5	10 788	**206**	**36 187**	28
10	55 178	7	**27**	**59 972**	—	—	62	11 803	1	3 142	**63**	**14 945**	29
12	54 695	3	**27**	**61 209**	—	—	104	13 878	2	4 073	**106**	**17 951**	30
24	142 746	3	**32**	**144 057**	—	—	192	31 425	1	1 975	**193**	**33 400**	31
34	216 392	17	**56**	**220 814**	—	—	185	26 414	2	4 103	**187**	**30 517**	32
7	21 500	8	**21**	**24 509**	2	7 116	181	21 235	4	22 064	**185**	**43 299**	33
16	100 202	9	**38**	**106 866**	—	—	171	28 601	—	—	**171**	**28 601**	34
27	418 935	25	**66**	**425 269**	—	—	233	29 316	2	4 206	**235**	**33 522**	35
39	1 661 413	77	**130**	**1 664 797**	—	—	279	42 769	8	20 815	**287**	**63 584**	36
27	171 296	9	**54**	**180 254**	—	—	210	33 782	1	2 011	**211**	**35 793**	37
61	520 430	17	**104**	**534 302**	—	—	249	45 703	3	7 824	**252**	**53 527**	38
15	105 362	4	**23**	**108 451**	—	—	90	12 773	—	—	**90**	**12 773**	39
21	235 077	4	**38**	**241 932**	—	—	106	20 019	3	7 674	**110**	**27 693**	40
6	48 430	30	**39**	**50 905**	—	—	375	22 692	—	—	**375**	**22 692**	41
12	84 188	41	**58**	**86 185**	—	—	240	19 479	3	13 090	**243**	**32 569**	42
55	351 371	15	**76**	**354 338**	—	—	132	16 929	—	—	**132**	**16 929**	43
90	626 409	51	**153**	**632 762**	—	—	218	25 117	3	15 898	**221**	**41 015**	44
38	274 181	101	**157**	**286 798**	—	—	444	62 382	5	15 265	**449**	**77 647**	45
69	495 182	109	**193**	**502 710**	—	—	513	65 555	7	14 261	**521**	**79 816**	46
80	348 801	—	**92**	**354 299**	—	—	293	38 793	4	7 966	**297**	**46 759**	47
61	350 007	—	**76**	**363 134**	—	—	326	48 544	2	3 666	**328**	**52 210**	48
28	167 185	—	**57**	**176 710**	—	—	325	48 587	1	3 029	**326**	**51 616**	49
26	123 703	1	**55**	**133 192**	—	—	540	86 410	7	18 133	**547**	**104 543**	50
851	**8 156 298**	**523**	**1 736**	**8 352 140**	**2**	**7 116**	**5 056**	**713 444**	**46**	**125 682**	**5 102**	**839 126**	51
1 211	**18 638 423**	**745**	**2 352**	**18 864 085**	**3**	**569**	**6 182**	**971 810**	**94**	**242 429**	**6 278**	**1 214 239**	52

1		2	3	4	5	6	7	8	9	10	11	12	13	14
Lagsökningsdomare i		Från föregående år uppskjutna mål	Under året inkomna mål	Hela antalet mål (= s:a av kol. 2 o. 3 = av kol. 9 o. 14)	Slutligt handlagda mål					Därav mål angående lagsökning för				Till följande år uppskjutna mål
					som ej upptagits till prövning	i vilka ansökningen återkallats eller förfallit på grund av underlåten fullföljd	i vilka ansökningen helt eller delvis bifallits	som hänskjutits till rätten eller i vilka ansökningen förfallit på grund av gjort jäv	Summa (av kol. 5—8 = av kol. 10—13) efter avdrag av dubbelräknade	i fastighet inteckning fordran	i fartyg inteckning fordran	annan fordran	handräckning för fordran	
Stockholms stad	1939	1 169	5 744	**6 913**	3	2 462	3 049	100	**5 562**	377	—	4 230	1 007	1 351
	1940	1 351	6 329	**7 680**	1	2 846	3 371	156	**6 302**	480	—	4 574	1 320	1 378
Stockholms län	1939	227	1 517	**1 744**	—	439	1 043	30	**1 472**	495	—	685	332	272
	1940	272	1 711	**1 983**	3	584	1 154	45	**1 750**	575	3	721	487	233
Uppsala »	1939	64	255	**319**	—	95	169	4	**263**	52	—	113	103	56
	1940	56	338	**394**	1	106	230	8	**330**	71	—	135	139	64
Södermanlands »	1939	66	283	**349**	8	79	196	7	**281**	42	—	95	153	68
	1940	68	382	**450**	—	132	229	17	**376**	42	—	116	220	74
Gotlands »	1939	60	189	**249**	—	71	128	3	**199**	50	—	19	133	50
	1940	50	192	**242**	—	73	127	10	**196**	44	—	49	117	46
Värmlands län »	1939	94	470	**564**	1	167	278	14	**453**	94	—	121	245	111
	1940	111	520	**631**	—	183	327	16	**524**	114	—	166	246	107
Örebro »	1939	99	622	**721**	—	191	396	10	**579**	134	—	181	282	142
	1940	142	831	**973**	—	221	572	17	**797**	168	—	237	405	176
Västmanlands »	1939	71	240	**311**	—	94	152	5	**250**	64	—	94	93	61
	1940	61	315	**376**	2	106	203	7	**308**	65	—	95	158	68
Kopparbergs »	1939	105	308	**413**	1	153	194	12	**357**	34	—	81	245	56
	1940	56	444	**500**	—	116	299	15	**424**	46	—	127	257	76
Gävleborgs »	1939	98	759	**857**	—	209	451	34	**694**	81	—	207	406	163
	1940	163	796	**959**	—	250	508	31	**765**	118	—	241	430	194
Västernorrlands »	1939	146	869	**1 015**	5	224	561	31	**754**	151	—	310	360	261
	1940	261	969	**1 230**	4	396	698	42	**1 007**	279	—	352	509	223
Jämtlands »	1939	94	553	**647**	—	178	334	17	**529**	75	—	185	269	118
	1940	118	550	**668**	—	174	384	25	**576**	93	—	151	339	92
Östergötlands »	1939	190	844	**1 034**	1	325	536	7	**864**	107	—	349	413	170
	1940	170	944	**1 114**	—	393	568	12	**958**	136	—	394	443	156
Jönköpings »	1939	129	531	**660**	—	219	332	22	**522**	99	—	213	261	138
	1940	138	716	**854**	—	224	420	23	**629**	98	—	231	338	225
Kronobergs »	1939	106	229	**335**	—	130	136	12	**275**	91	—	75	112	60
	1940	60	330	**390**	—	101	179	22	**300**	63	—	76	163	90
Kalmar »	1939	93	537	**630**	1	204	295	13	**512**	77	—	130	306	118
	1940	118	649	**767**	8	230	371	17	**608**	112	—	199	315	159
Hallands »	1939	106	521	**627**	1	225	285	17	**506**	63	2	145	318	121
	1940	121	550	**671**	—	218	279	22	**512**	83	—	125	311	159
Göteborgs o. Bohus »	1939	467	1 812	**2 279**	—	840	923	29	**1 787**	102	—	1 249	441	492
	1940	492	2 102	**2 594**	—	963	1 069	23	**2 045**	179	—	1 383	493	549
Älvsborgs »	1939	159	576	**735**	2	263	344	19	**608**	115	—	147	366	127
	1940	127	751	**878**	2	212	498	30	**709**	163	—	203	376	169
Skaraborgs »	1939	58	284	**342**	2	95	182	12	**286**	45	—	96	150	56
	1940	56	354	**410**	3	138	201	13	**348**	59	—	96	200	62
Blekinge »	1939	99	797	**896**	—	188	536	23	**741**	78	—	176	493	155
	1940	155	566	**721**	—	260	379	9	**632**	97	—	155	396	89
Kristianstads »	1939	129	609	**738**	4	200	381	25	**587**	129	—	256	225	151
	1940	151	816	**967**	3	279	562	20	**808**	196	—	320	348	159
Malmöhus »	1939	535	2 437	**2 972**	1	895	1 488	49	**2 406**	215	—	1 485	733	566
	1940	566	2 734	**3 300**	8	982	1 572	78	**2 612**	253	—	1 524	863	688
Västerbottens »	1939	150	864	**1 014**	—	239	518	39	**793**	123	—	170	503	221
	1940	221	950	**1 171**	2	388	521	47	**958**	133	—	167	658	213
Norrbottens »	1939	266	1 325	**1 591**	6	513	568	51	**1 125**	112	—	304	722	466
	1940	466	1 263	**1 729**	1	531	745	35	**1 302**	91	—	227	994	427
Hela riket	1939	**4 780**	**23 175**	**27 955**	**36**	**8 698**	**13 475**	**585**	**22 405**	**3 005**	**2**	**11 116**	**8 671**	**5 550**
	1940	**5 550**	**26 102**	**31 652**	**38**	**10 106**	**15 466**	**740**	**25 776**	**3 758**	**3**	**12 064**	**10 525**	**5 876**
Domsagor	1939	2 175	10 858	**13 033**	18	3 722	6 534	343	**10 333**	2 175	1	3 070	5 371	2 700
	1940	2 700	12 682	**15 382**	31	4 491	8 049	415	**12 519**	2 586	3	3 491	6 906	2 863
Städer med rådhusrätt	1939	2 605	12 317	**14 922**	18	4 976	6 941	242	**12 072**	830	1	8 046	3 300	2 850
	1940	2 850	13 420	**16 270**	7	5 615	7 417	325	**13 257**	1 172	—	8 573	3 619	3 013

1	2	3	4	5	6	7	8	9	10	11
Mål och ärenden	Hela antalet mål och ärenden		Därav vid nedanstående vattendomstolar							
			Norrbygdens		Österbygdens		Söderbygdens		Västerbygdens	
	1939	1940	1939	1940	1939	1940	1939	1940	1939	1940
Mål.										
Från föregående år balanserade	[1])338	303	113	95	63	53	63	70	99	85
Under året inkomna	403	498	100	99	81	180	98	84	124	135
Summa	741	801	213	194	144	233	161	154	223	220
Under året slutligt handlagda[2]):										
I. Ansökningsmål ävensom stämningsmål, i vilka talan om ansvar ej förts:										
a) ansökningsmål:										
1) före domstolens handläggning förfallna, avvisade eller avskrivna	13	12	4	1	2	2	1	5	6	4
2) efter domstolens handläggning avskrivna	3	4	—	3	—	1	1	—	2	—
3) däri förlikning jämlikt R. B. 20: 2 av domstolen stadfästs	1	—	1	—	—	—	—	—	—	—
4) genom slutligt utslag eljest avgjorda	330	377	96	96	74	117	60	56	100	108
b) stämningsmål:										
1) före domstolens handläggning förfallna, avvisade eller avskrivna	—	1	—	—	—	—	—	1	—	—
2) efter domstolens handläggning avskrivna	2	—	—	—	—	—	2	—	—	—
3) däri förlikning jämlikt R. B. 20: 2 av domstolen stadfästs	3	—	—	—	—	—	—	—	3	—
4) genom slutligt utslag eljest avgjorda	23	11	4	2	4	3	5	3	10	3
II. Stämningsmål, i vilka talan om ansvar förts:										
1) före domstolens handläggning avskrivna	—	—	—	—	—	—	—	—	—	—
2) efter » » »	1	—	1	—	—	—	—	—	—	—
3) till annan domstol förvista	—	—	—	—	—	—	—	—	—	—
4) genom slutligt utslag avgjorda	2	—	—	—	—	—	—	—	2	—
III. Besvärs- och underställningsmål:										
1) före domstolens handläggning förfallna, avvisade eller avskrivna	3	3	—	1	—	—	2	1	1	1
2) efter domstolens handläggning avskrivna	1	—	—	—	—	—	1	—	—	—
3) däri förlikning jämlikt R. B. 20: 2 av domstolen stadfästs	—	—	—	—	—	—	—	—	—	—
4) genom slutligt utslag eljest avgjorda	56	59	12	15	11	10	19	28	14	6
Till följande år balanserade	303	334	95	76	53	100	70	60	85	98
Summa	741	801	213	194	144	233	161	154	223	220
Mål, i vilka vad erlagts eller anmälts	53	86	8	17	10	47	11	13	24	9
Ärenden.										
Från föregående år balanserade	39	50	1	1	4	3	28	38	6	8
Under året inkomna	66	80	14	36	17	13	26	17	9	14
Summa	105	130	15	37	21	16	54	55	15	22
Under året slutligt handlagda:										
1) Ärenden angående inskrivning i vattenboken på grund av ansökan enl. 12: 4 V. L.	2	—	1	—	—	—	—	—	1	—
2) Övriga ärenden	53	90	13	36	18	11	16	26	6	17
Till följande år balanserade	50	40	1	1	3	5	38	29	8	5
Summa	105	130	15	37	21	16	54	55	15	22

[1]) 1 av dessa mål har för år 1938 icke redovisats såsom till följande år balanserat (se årg. 1937/38 tab. 9 kol. 3). — [2]) I några fall, där mål av samma eller olika slag av domstolen sammanförts, ha målen, trots att de avgjorts genom gemensamt utslag, här redovisats var för sig under vederbörlig rubrik.

Tab. 10. Vid vattendomstolar genom slutligt utslag avgjorda

	1		2	3	4	5	6	7	8
	Målens beskaffenhet (V. L. = vattenlagen)		Hela antalet (= s:a av kol. 4—9 = av kol. 11 o. 12)	Mål, vari käranden talan omedelbart medgivits	Fördelning efter tvisteföremålets värde: Under 1 500 kr.	»Uppenbarligen över 1 500 kr.»	1500—99999 kr.	100000 kr. och därföver	Ej av förmögenhetsnatur el. dess värde okänt
	Ansökningsmål.								
1	V. L. 11 kap. 17 § 1—5 p. (vattenbyggnad)	1939	**257**	12	9	238	3	2	—
2		1940	**142**	8	4	136	—	2	—
3	» » » » » 6—9 p. (vattentäkt) . .	1940	**6**	—	—	6	—	—	—
4	» » » » » 10 p. (vattenreglering) samt lag 20/10 1939 ang. tillfällig vatten-	1939	[2]) **11**	—	—	9	1	—	—
5	reglering	1940	[3]) **152**	—	3	103	5	16	—
6	V. L. 11 kap. 17 § 13 p. (allmän farled) .	1939	**8**	—	—	8	—	—	—
7		1940	**3**	—	—	3	—	—	—
8	» » » » » 14—17 p. (allmän flottled)	1939	**16**	1	1	14	—	—	1
9		1940	**22**	3	—	22	—	—	—
10	» » » » » 18 p. (anstånd med	1939	**28**	1	3	25	—	—	—
11	fullbordande av företag, m. m.)	1940	**37**	4	1	36	—	—	—
12	V. L. 11 kap. 17 § 19 p. (överflyttning av	1939	—	—	—	—	—	—	—
13	rätt till ersättningskraft)	1940	**1**	—	1	—	—	—	—
14	V. L. 11 kap. 17 § övriga p. (bygdekraft, ny-	1939	—	—	—	—	—	—	—
15	prövning m. m.)	1940	—	—	—	—	—	—	—
16	Mål ej omnämnda i V. L. 11 kap. 17 § . .	1939	**5**	1	1	3	1	—	—
17		1940	**4**	1	—	4	—	—	—
	Stämningsmål.								
18	V. L. 11 kap. 17 § 21—27 p. (vattenbyggnad) .	1939	**16**	—	4	11	1	—	—
19		1940	**9**	—	1	6	1	—	—
20	» » » » » 38—40 p. (allmän flottled) .	1939	**1**	—	—	1	—	—	—
21		1940	**1**	—	—	1	—	—	—
22	» » » » » 41—44 p. (torrläggning av	1939	**4**	—	—	1	2	—	1
23	mark)	1940	—	—	—	—	—	—	—
24	V. L. 11 kap. 17 § övriga p. (kungsådra, vatten-	1939	—	—	—	—	—	—	—
25	täkt, vattenreglering, kloakledning m. m.) .	1940	—	—	—	—	—	—	—
26	Mål ej omnämnda i V. L. 11 kap. 17 § . . .	1939	**1**	—	—	—	1	—	—
27		1940	**1**	—	1	—	—	—	—
	Besvärs- och underställningsmål.								
	rörande syneförrättning för företag enligt								
28	V. L. 3 kap. (vattenreglering)	1939	—	—	—	—	—	—	—
29		1940	—	—	—	—	—	—	—
30	» 6 » (allmän flottled)	1939	**3**	—	—	1	2	—	—
31		1940	**7**	—	—	6	—	1	—
32	» 7 » (torrläggning av mark)	1939	**53**	3	—	34	1	—	—
33		1940	**50**	1	1	36	—	—	—
34	» 8 » (kloakledning)	1939	—	—	—	—	—	—	—
35		1940	**1**	—	—	1	—	—	—
36	Summa	1939	**403**	**18**	**18**	**345**	**12**	**2**	**2**
37		1940	**436**	**17**	**12**	**360**	**6**	**19**	—

[1]) Häri ingå ej mål, som återförvisats eller varit vilande (6 år 1939 och 8 år 1940), och ej vattenreglering (1939 års lag). — [3]) Därav 139 mål ang. tillfällig vattenreglering (1939 års lag).

mål, i vilka talan om ansvar ej förts, åren 1939 och 1940.

9	10	11	12	13	14	15	16	17	18	19	20	21	1
målets värde		Antal mål, i vilka **talan skolat fullföljas**		Antal mål[1]), där **tiden från målets inkommande till utslagets dag varit**					Antal mål, i vilka **fri rättegång** beviljats				
									kärande (sökande)		svarande (förklarande)		
Beräknade nyttan av sökta åtgärder													
Antal mål	Totalbelopp, kr.	efter vad	genom besvär	t. o. m. 3 mån.	3—6 mån.	6 mån. —1 år	1—2 år	över 2 år	med rättegångsbiträde	utan rättegångsbiträde	med rättegångsbiträde	utan rättegångsbiträde	
5	1 473 200	257	—	98	53	46	19	24	—	—	—	—	1
—	—	142	—	54	20	31	18	8	—	—	—	—	2
—	—	6	—	2	2	2	—	—	—	—	—	—	3
1	1 250 000	11	—	5	—	—	1	5	—	—	—	—	4
25	1 137 650	152	—	118	8	16	2	7	—	—	—	—	5
—	—	8	—	—	—	6	1	1	—	—	—	—	6
—	—	3	—	1	1	1	—	—	—	—	—	—	7
—	—	16	—	3	5	5	1	—	—	—	—	—	8
—	—	22	—	8	6	2	3	—	—	—	—	—	9
—	—	28	—	18	4	5	—	—	—	—	—	—	10
—	—	36	1	16	15	1	1	—	—	—	—	—	11
—	—	—	—	—	—	—	—	—	—	—	—	—	12
—	—	1	—	—	—	1	—	—	—	—	—	—	13
—	—	—	—	—	—	—	—	—	—	—	—	—	14
—	—	—	—	—	—	—	—	—	—	—	—	—	15
—	—	5	—	3	—	—	—	1	—	—	—	—	16
—	—	4	—	—	1	—	—	2	—	—	—	—	17
—	—	16	—	—	5	1	4	6	1	—	—	—	18
1	3 087	9	—	—	—	1	3	5	—	—	—	—	19
—	—	1	—	—	—	1	—	—	—	—	—	—	20
—	—	1	—	—	—	—	—	—	—	—	—	—	21
—	—	4	—	—	—	4	—	—	—	—	—	—	22
—	—	—	—	—	—	—	—	—	—	—	—	—	23
—	—	—	—	—	—	—	—	—	—	—	—	—	24
—	—	—	—	—	—	—	—	—	—	—	—	—	25
—	—	1	—	—	—	—	—	1	—	—	—	—	26
—	—	—	1	—	1	—	—	—	—	—	—	—	27
—	—	—	—	—	—	—	—	—	—	—	—	—	28
—	—	—	—	—	—	—	—	—	—	—	—	—	29
—	—	3	—	1	1	1	—	—	—	—	—	—	30
—	—	7	—	—	5	—	1	—	—	—	—	—	31
18	355 387	53	—	12	24	12	1	1	—	—	—	—	32
13	281 525	50	—	10	21	11	4	2	—	—	—	—	33
—	—	—	—	—	—	—	—	—	—	—	—	—	34
—	—	1	—	—	—	—	—	—	—	—	—	—	35
24	**3 078 587**	**403**	—	**140**	**92**	**81**	**27**	**39**	**1**	—	—	—	36
39	**1 422 262**	**434**	**2**	**209**	**80**	**66**	**32**	**24**	—	—	—	—	37

heller mål, vari kärandens talan omedelbart medgivits (se kol. 3). — [2]) Därav 4 mål ang. tillfällig

	1		2	3	4	5	6	7	8	9	10	11	12	13	14	15	16	17	18	19	20
	Län (Lb och St = ägodelningsrätter på landet resp. i städer med egen jurisdiktion)		Antal stämningsmål							Antal besvärsmål											
			Från föregående år uppskjutna	Under året inkomna	Summa (av kol. 2 och 3 = av kol. 5—8)	Under året slutligt handlagda: Före inställelsen förfallna	Under året slutligt handlagda: Efter upptagandet avskrivna	Under året slutligt handlagda: Genom slutligt utslag avgjorda	Till följande år uppskjutna	Från föregående år uppskjutna		Under året inkomna		Summa (av kol. 9—12 = av kol. 15—22)		Under året slutligt handlagda: Före inställelsen förfallna		Under året slutligt handlagda: Efter upptagandet avskrivna		Under året slutligt handlagda: Genom slutligt utslag avgjorda	
			Lb	Lb	Lb	Lb	Lb	Lb	Lb	Lb	St	Lb	St	Lb	St	Lb	St	Lb	St	Lb	St
1	Stockholms stad	1939	—	—	—	—	—	—	—	—	—	—	—	—	—	—	—	—	—	—	—
2		1940	—	—	—	—	—	—	—	—	—	—	1	—	1	—	—	—	—	—	1
3	Stockholms län	1939	—	—	—	—	—	—	—	7	—	16	—	23	—	—	—	2	—	9	—
4		1940	—	—	—	—	—	—	—	12	—	16	—	28	—	—	—	1	—	17	—
5	Uppsala »	1939	—	—	—	—	—	—	—	—	—	—	—	—	—	—	—	—	—	—	—
6		1940	—	—	—	—	—	—	—	—	—	6	—	6	—	—	—	—	—	6	—
7	Södermanlands »	1939	—	1	1	—	—	—	1	—	—	2	—	2	—	—	—	—	—	2	—
8		1940	1	—	1	—	—	1	—	—	—	2	—	2	—	—	—	—	—	1	—
9	Gotlands »	1939	—	—	—	—	—	—	—	—	—	1	—	1	—	—	—	—	—	1	—
10		1940	—	—	—	—	—	—	—	—	—	1	—	1	—	—	—	—	—	1	—
11	Värmlands »	1939	—	—	—	—	—	—	—	5	4	15	—	20	4	—	—	—	—	13	4
12		1940	—	—	—	—	—	—	—	7	—	19	—	26	—	—	—	—	—	10	—
13	Örebro »	1939	—	—	—	—	—	—	—	6	—	4	—	10	—	1	—	—	—	3	—
14		1940	—	—	—	—	—	—	—	6	—	1	—	7	—	—	—	—	—	5	—
15	Västmanlands »	1939	—	—	—	—	—	—	—	—	—	—	—	—	—	—	—	—	—	—	—
16		1940	—	—	—	—	—	—	—	—	—	2	—	2	—	—	—	—	—	1	—
17	Kopparbergs »	1939	—	—	—	—	—	—	—	21	—	96	—	117	—	—	—	2	—	19	—
18		1940	—	—	—	—	—	—	—	96	—	12	—	108	—	—	—	—	—	11	—
19	Gävleborgs »	1939	—	—	—	—	—	—	—	5	1	5	1	10	2	1	—	—	—	5	2
20		1940	—	—	—	—	—	—	—	4	—	7	—	11	—	—	—	1	—	5	—
21	Västernorrlands »	1939	—	7	7	—	—	6	1	16	1	26	—	42	1	—	—	1	—	32	1
22		1940	1	15	16	—	—	10	6	8	1	33	—	41	1	—	—	1	—	25	—
23	Jämtlands »	1939	—	—	—	—	—	—	—	1	—	9	—	10	—	—	—	—	—	1	—
24		1940	—	—	—	—	—	—	—	10	—	8	—	18	—	—	—	—	—	10	—
25	Östergötlands »	1939	—	—	—	—	—	—	—	5	—	4	—	9	—	—	—	—	—	4	—
26		1940	—	—	—	—	—	—	—	6	—	5	—	11	—	—	—	2	—	6	—
27	Jönköpings »	1939	—	—	—	—	—	—	—	3	—	5	—	8	—	—	—	1	—	4	—
28		1940	—	—	—	—	—	—	—	3	—	3	—	6	—	—	—	—	—	3	—
29	Kronobergs »	1939	—	—	—	—	—	—	—	2	—	4	—	6	—	—	—	1	—	5	—
30		1940	—	—	—	—	—	—	—	—	—	5	—	5	—	—	—	—	—	3	—
31	Kalmar »	1939	—	—	—	—	—	—	—	4	—	22	—	26	—	—	—	2	—	12	—
32		1940	—	—	—	—	—	—	—	12	—	11	—	23	—	—	—	—	—	17	—
33	Hallands »	1939	—	—	—	—	—	—	—	4	—	7	—	11	—	—	—	—	—	8	—
34		1940	—	—	—	—	—	—	—	3	—	9	—	12	—	—	—	1	—	6	—
35	Göteborgs och Bohus »	1939	—	—	—	—	—	—	—	14	—	12	1	26	1	—	—	1	—	18	—
36		1940	—	—	—	—	—	—	—	5	1	16	—	21	1	—	—	1	—	12	1
37	Älvsborgs »	1939	—	—	—	—	—	—	—	3	—	21	1	24	1	—	—	1	—	18	1
38		1940	—	—	—	—	—	—	—	4	—	7	1	11	1	—	—	—	—	8	1
39	Skaraborgs »	1939	—	—	—	—	—	—	—	8	—	9	—	17	—	—	—	1	—	8	—
40		1940	—	—	—	—	—	—	—	8	—	10	—	18	—	—	—	—	—	15	—
41	Blekinge »	1939	—	—	—	—	—	—	—	9	—	11	—	20	—	—	—	—	—	15	—
42		1940	—	—	—	—	—	—	—	5	—	10	—	15	—	—	—	—	—	9	—
43	Kristianstads »	1939	—	—	—	—	—	—	—	1	—	10	—	11	—	—	—	—	—	8	—
44		1940	—	—	—	—	—	—	—	4	—	13	—	17	—	—	—	1	—	14	—
45	Malmöhus »	1939	—	—	—	—	—	—	—	1	—	7	2	8	2	—	—	—	—	1	—
46		1940	—	—	—	—	—	—	—	7	2	2	1	9	3	—	—	—	—	6	3
47	Västerbottens »	1939	—	—	—	—	—	—	—	5	2	8	1	13	3	—	—	—	1	8	—
48		1940	—	—	—	—	—	—	—	5	2	2	—	7	2	—	—	—	—	5	—
49	Norrbottens »	1939	—	—	—	—	—	—	—	28	1	18	—	46	1	—	—	1	—	25	—
50		1940	—	—	—	—	—	—	—	20	1	16	—	36	1	—	—	2	—	16	—
51	Summa	1939	—	8	8	—	—	6	2	148	9	312	6	460	15	2	—	13	1	219	8
52		1940	2	15	17	—	—	11	6	225	7	216	3	441	10	—	—	10	—	212	6

[1]) Avser endast stämningsmål.

21	22	23	24	25	26	27	28	29	30	31	32	33	34	35	36	37	38	39	40	41	42	43	44	45	46	1
		Antal genom slutligt utslag avgjorda stämnings- och besvärsmål																								
		Jorddelningsmål aug.									ang. rätt att inlösa under nytt-jande-rätt upplåtet område	ang. annat		betr. vilka rättens beslut inneburit, att:												
				avskyltning	ägoutbyte	rågång eller annan fastig-hetsgräns		upphävande av servitut	tvist i samband med jorddelningsförrättning	annat				målet ej upp-tagits till pröv-ning	kärandens talan [1]) bifallits	kärandens talan [1]) ej bifallits	den överklagade åt-gärden god-känts		förrättningen återförvisats till förrätt-nings-mannen	förrättningen på annat sätt upp-hävts eller ändrats		betr. vilka rättens beslut ej upp-givits		i vilka besvär över ägodel-nings-rättens beslut anförts		
Till följande år upp-skjutna		laga skifte																								
Lb	St	Lb	St	Lb	Lb	Lb	St	Lb	Lb	Lb	Lb	Lb	St	Lb	Lb	Lb	Lb	St	Lb	St	Lb	Lb	St	Lb	St	
—	—	—	—	—	—	—	—	—	—	—	—	—	—	—	—	—	—	—	—	—	—	—	—	—	—	1
—	—	—	—	—	—	—	—	—	—	—	—	—	1	—	—	—	—	—	—	1	—	—	—	—	—	2
12	—	2	—	—	—	4	—	—	—	—	3	—	—	—	—	—	3	—	1	—	2	3	—	9	—	3
10	—	5	—	2	3	4	—	—	—	—	3	—	—	—	—	—	14	—	—	—	—	3	—	3	—	4
—	—	—	—	—	—	—	—	—	—	—	—	—	—	—	—	—	—	—	—	—	—	—	—	—	—	5
—	—	—	—	—	—	—	—	—	—	—	4	2	—	—	—	—	6	—	—	—	—	—	—	2	—	6
—	—	—	—	2	—	—	—	—	—	—	—	—	—	1	—	—	—	—	—	—	—	1	—	—	—	7
1	—	—	—	—	—	—	—	—	—	—	1	1	—	—	—	—	1	—	—	—	—	1	—	1	—	8
—	—	—	—	1	—	—	—	—	—	—	—	—	—	—	—	—	—	—	1	—	—	—	—	—	—	9
—	—	—	—	—	—	—	—	—	—	—	1	—	—	—	—	—	—	—	—	—	1	—	—	—	—	10
7	—	3	—	—	—	8	4	—	—	—	2	—	—	2	—	—	6	—	1	—	2	2	4	5	3	11
16	—	3	—	1	—	2	—	—	—	—	4	—	—	—	—	—	5	—	2	—	2	1	—	2	—	12
6	—	1	—	1	—	—	—	—	—	—	1	—	—	1	—	—	1	—	—	—	—	1	—	—	—	13
2	—	1	—	3	—	—	—	—	—	—	1	—	—	—	—	—	4	—	—	—	—	1	—	3	—	14
—	—	—	—	—	—	—	—	—	—	—	—	—	—	—	—	—	—	—	—	—	—	—	—	—	—	15
1	—	—	—	—	—	—	—	—	—	—	—	1	—	—	—	—	1	—	—	—	—	—	—	—	—	16
96	—	11	—	1	—	3	—	—	—	—	4	—	—	1	—	—	3	—	9	—	2	4	—	3	—	17
97	—	4	—	—	—	4	—	—	—	—	1	2	—	—	—	—	5	—	5	—	—	1	—	2	—	18
4	—	1	—	—	—	3	2	—	—	1	—	—	—	—	—	—	1	—	1	1	—	3	1	3	—	19
5	—	1	—	—	—	—	—	—	—	1	3	—	—	—	—	—	2	—	—	—	1	2	—	1	—	20
9	—	3	—	1	—	11	1	7	6	—	9	1	—	—	—	—	10	1	4	—	3	21	—	12	—	21
15	1	5	—	3	1	4	—	11	2	2	2	5	—	—	—	—	10	—	3	—	—	22	—	12	—	22
9	—	—	—	—	—	—	—	1	—	—	—	—	—	—	—	—	—	—	1	—	—	—	—	—	—	23
8	—	—	—	1	—	5	—	—	—	—	4	—	—	2	—	—	5	—	2	—	1	—	—	—	—	24
5	—	—	—	—	—	3	—	—	—	—	1	—	—	—	—	—	3	—	1	—	—	—	—	1	—	25
3	—	—	—	1	1	1	—	—	—	—	3	—	—	—	—	—	3	—	—	—	1	2	—	1	—	26
3	—	—	—	1	—	2	—	—	—	—	1	—	—	—	—	—	1	—	2	—	—	1	—	2	—	27
3	—	—	—	—	—	1	—	—	—	—	2	—	—	—	—	—	3	—	—	—	—	—	—	—	—	28
—	—	—	—	—	—	3	—	—	—	—	2	—	—	—	—	—	2	—	2	—	1	—	—	4	—	29
2	—	1	—	—	—	—	—	—	—	—	2	—	—	—	—	—	2	—	—	—	—	1	—	1	—	30
12	—	1	—	—	1	5	—	—	—	1	3	1	—	2	—	—	4	—	3	—	1	2	—	4	—	31
6	—	3	—	3	—	3	—	—	—	4	4	—	—	—	—	—	9	—	6	—	—	2	—	6	—	32
3	—	—	—	1	—	2	—	—	—	—	5	—	—	—	—	—	—	—	—	—	—	8	—	1	—	33
5	—	—	—	1	—	1	—	—	—	—	2	2	—	—	—	—	—	—	—	—	—	6	—	3	—	34
7	1	3	—	1	5	5	—	—	—	—	4	—	—	—	—	—	9	—	5	—	3	1	—	7	—	35
8	—	—	—	1	1	5	—	—	—	—	4	1	1	—	—	—	5	—	4	—	—	3	1	6	—	36
5	—	2	—	2	1	7	—	—	—	1	5	—	1	—	—	—	9	—	5	—	1	3	1	3	—	37
3	—	2	—	—	—	1	—	—	—	—	3	2	1	—	—	—	4	1	1	—	1	2	—	3	1	38
8	—	—	—	1	—	2	—	—	—	—	5	—	—	—	—	—	5	—	1	—	—	2	—	3	—	39
3	—	1	—	—	1	5	—	—	—	2	5	1	—	—	—	—	4	—	3	—	—	8	—	2	—	40
5	—	—	—	1	—	3	—	—	—	1	10	—	—	—	—	—	4	—	3	—	—	8	—	3	—	41
6	—	—	—	3	1	2	—	—	—	—	3	—	—	3	—	—	2	—	—	—	1	3	—	2	—	42
3	—	1	—	—	—	3	—	—	—	—	3	1	—	—	—	—	4	—	2	—	—	2	—	2	—	43
2	—	1	—	2	2	4	—	—	—	1	3	1	—	—	—	—	7	—	1	—	1	5	—	3	—	44
7	2	—	—	—	—	1	—	—	—	—	—	—	—	—	—	—	1	—	—	—	—	—	—	—	—	45
3	—	—	—	—	—	3	3	—	—	—	3	—	—	—	—	—	3	1	—	—	—	3	2	—	1	46
5	2	1	—	—	—	3	—	—	—	—	4	—	—	1	—	—	3	—	—	—	2	2	—	3	—	47
2	2	2	—	—	—	1	—	—	—	—	1	1	—	—	—	—	4	—	—	—	—	1	—	—	—	48
20	1	7	—	—	3	7	—	3	—	—	4	1	—	3	—	—	7	—	7	—	3	5	—	9	—	49
18	1	3	—	—	2	6	—	—	—	—	5	—	—	—	—	—	8	—	6	—	1	1	—	5	—	50
226	**6**	**36**	—	**13**	**10**	**75**	**7**	**11**	**6**	**4**	**66**	**4**	**1**	**11**	—	—	**76**	**1**	**49**	**1**	**20**	**69**	**6**	**74**	**3**	51
219	**4**	**32**	—	**21**	**12**	**52**	**3**	**11**	**2**	**10**	**64**	**19**	**3**	**5**	—	—	**107**	**2**	**33**	**1**	**10**	**68**	**3**	**58**	**2**	52

1		47	48	49	50	51	52	53	54	55	56	57	58	59	60	61	62	63	64
		Antal slutligt avgjorda																	
Län (Lb och St = ägodelningsrätter på landet resp. i städer med egen jurisdiktion)		Hela antalet mål och ärenden (s:a av kol. 49—56 = av kol. 57—62 = av kol. 63—78 = av kol. 79—89)		vilka inkommit								vilka avgjorts av							
				för underställning		för fastställelse		för erhållande av lagakraftbevis		annorledes		ägodelningsrätten		ägodelningsdomaren		Ej uppgivet		lagaskifte	
		Lb	St	Lb	St	Lb	St	Lb	St	Lb	St	Lb	St	Lb	St	Lb	St	Lb	St
1	Stockholms stad 1939	—	273	—	—	—	—	—	—	—	273	—	—	—	—	—	273	—	—
2	1940	—	144	—	—	—	—	—	—	—	144	—	—	—	—	—	144	—	—
3	Stockholms län 1939	745	37	2	—	368	2	—	2	375	33	45	—	602	10	98	27	17	1
4	1940	790	16	19	—	382	—	—	—	389	16	79	—	579	7	132	9	25	—
5	Uppsala » 1939	289	31	3	—	192	1	—	—	94	30	18	—	271	—	—	31	3	—
6	1940	200	23	7	—	130	—	—	—	63	23	11	—	189	—	—	23	5	—
7	Södermanlands » 1939	306	50	—	—	165	1	—	—	141	49	—	—	306	—	—	50	—	—
8	1940	304	59	1	—	180	2	—	—	123	57	1	—	303	—	—	59	1	—
9	Gotlands » 1939	153	22	4	—	91	—	—	—	58	22	7	—	146	—	—	22	1	—
10	1940	111	5	1	—	72	—	—	—	38	5	6	—	105	—	—	5	1	—
11	Värmlands » 1939	644	72	28	—	430	—	—	—	186	72	147	—	495	—	2	72	39	—
12	1940	568	25	14	—	365	—	—	—	189	25	96	—	469	—	3	25	20	—
13	Örebro » 1939	328	70	1	—	190	—	—	—	137	70	24	—	304	—	—	70	9	—
14	1940	278	12	3	—	148	—	—	—	127	12	19	—	259	—	—	12	8	—
15	Västmanlands » 1939	266	46	—	—	166	—	—	—	100	46	7	—	258	—	1	46	3	—
16	1940	277	12	—	—	167	—	—	—	110	12	8	—	269	—	—	12	5	—
17	Kopparbergs » 1939	504	13	28	—	351	—	—	—	125	13	53	—	443	13	8	—	73	—
18	1940	386	2	21	—	271	—	—	—	94	2	42	—	339	2	5	—	33	—
19	Gävleborgs » 1939	828	59	44	—	609	—	—	—	175	59	98	—	716	—	14	59	33	—
20	1940	703	17	22	—	533	1	—	—	148	16	99	—	592	—	12	17	27	—
21	Västernorrlands » 1939	1 111	75	72	—	725	3	—	—	314	72	174	—	814	—	123	75	35	—
22	1940	986	14	24	—	666	4	—	—	296	10	110	—	793	—	83	14	23	2
23	Jämtlands » 1939	475	17	16	—	337	—	—	—	122	17	34	—	373	—	68	17	19	—
24	1940	549	4	16	—	393	—	—	—	140	4	43	—	381	4	125	—	35	—
25	Östergötlands » 1939	429	49	3	—	265	—	—	—	161	49	16	—	410	16	3	33	10	—
26	1940	412	21	2	—	261	—	—	—	149	21	22	—	389	7	1	14	4	—
27	Jönköpings » 1939	536	54	12	—	273	—	—	—	251	54	77	—	457	36	2	18	2	—
28	1940	511	20	9	—	302	—	—	—	200	20	124	—	386	1	1	19	13	—
29	Kronobergs » 1939	474	5	10	—	322	—	—	—	142	5	23	—	441	—	10	5	6	—
30	1940	376	3	8	—	253	1	—	—	115	2	17	—	314	—	45	3	8	—
31	Kalmar » 1939	565	33	8	—	421	—	—	—	136	33	56	—	501	4	8	29	13	—
32	1940	414	17	2	—	284	—	1	—	127	17	42	—	356	2	16	15	14	—
33	Hallands » 1939	289	62	7	—	147	1	—	—	135	61	9	—	277	—	3	62	9	—
34	1940	266	10	7	—	159	—	—	—	100	10	26	—	240	—	—	10	11	—
35	Göteborgs och Bohus » 1939	837	154	18	—	503	5	1	—	315	149	108	—	725	—	4	154	27	—
36	1940	605	87	22	—	407	10	—	—	176	77	90	—	504	—	11	87	27	—
37	Älvsborgs » 1939	748	92	9	—	456	3	—	—	283	89	51	—	675	42	22	50	19	1
38	1940	680	24	11	—	437	1	—	—	232	23	65	—	609	13	6	11	22	—
39	Skaraborgs » 1939	554	39	12	—	353	1	—	—	189	38	57	—	496	7	1	32	35	—
40	1940	530	18	4	—	332	—	—	—	194	18	51	—	475	13	4	5	23	—
41	Blekinge » 1939	308	25	—	—	262	—	—	—	46	25	20	—	218	3	70	22	3	—
42	1940	347	9	4	—	242	—	—	—	101	9	25	—	320	9	2	—	3	—
43	Kristianstads » 1939	874	20	3	—	588	—	—	—	283	20	58	—	774	12	42	8	9	—
44	1940	952	8	14	—	622	—	—	—	316	8	62	—	883	6	7	2	14	—
45	Malmöhus » 1939	467	194	5	2	257	1	—	—	205	191	17	2	286	10	164	182	12	2
46	1940	336	64	—	—	168	2	—	—	168	62	11	1	207	5	118	58	8	—
47	Västerbottens » 1939	749	39	53	1	485	—	—	—	211	38	136	1	606	9	7	29	142	1
48	1940	770	13	34	—	550	—	—	—	186	13	83	—	679	5	8	8	176	—
49	Norrbottens » 1939	655	33	15	—	463	3	—	—	177	30	107	—	545	6	3	27	101	—
50	1940	597	5	10	—	396	1	—	—	191	4	75	—	521	2	1	3	71	—
51	Summa 1939	13 134	1 564	353	3	8 419	21	1	2	4 361	1 538	1 342	3	11 139	168	653	1 393	620	5
52	1940	11 948	632	255	—	7 720	22	1	—	3 972	610	1 207	1	10 161	76	580	555	577	2

[1]) Avser tvister om ägande- eller besittningsrätt till jord eller om innehav av äga. — [2]) I fråga om rätten underbifallits. — [3]) Därav 36 mål ang. ägostyckning (lag den 27 juni 1896). — [4]) Därav 35 mål ang. ägostyckning (lag den 27

andra mål och ärenden

65	66	67	68	69	70	71	72	73	74	75	76	77	78	79	80	81	82	83	84	85	86	87	88	89	90	91	1
Jorddelningsmål ang.														betr. vilka rättens (domarens) beslut													
															inneburit, att												
															förrättningen												
avstyckning	ägo-utbyte		rågång eller annan fastighetsgräns		utbrytning av servitut		tvist, som omförmälles i Jordl. 3: 12 1)	annat	ang. sammanläggning av fastigheter		ang. rätt att inlösa under nytjanderätt upplåtet område	ang. annat		målet el. ansökn. ej upptagits till prövning	fastställts 2)		vunnit laga kraft		återförvisats till förrättningsmannen		på annat sätt upphävts eller ändrats		ej uppgivits		i vilka besvär över beslutet anförts		
Lb	Lb	St	Lb	St	Lb	St	Lb	Lb	Lb	St.	Lb	Lb	St	Lb	Lb	St	Lb	St	Lb	St	Lb	St	Lb	St	Lb	St	
—	—	—	—	—	—	—	—	—	—	273	—	—	—	—	—	273	—	—	—	—	—	—	—	—	—	—	1
—	—	—	—	—	—	—	—	—	—	144	—	—	—	—	—	144	—	—	—	—	—	—	—	—	—	—	2
119	48	—	180	1	—	—	1	5	375	33	—	—	2	—	725	35	—	2	3	—	16	—	1	—	5	—	3
127	59	—	185	—	—	—	5	9	380	16	—	—	—	—	739	16	—	—	11	—	11	—	29	—	2	—	4
80	8	1	103	—	—	—	—	1	94	30	—	—	—	—	278	31	—	—	1	—	10	—	—	—	5	—	5
65	6	—	56	—	—	—	—	5	63	23	—	—	—	—	193	23	—	—	1	—	5	—	1	—	—	—	6
74	11	1	80	—	—	—	—	—	141	49	—	—	—	—	306	50	—	—	—	—	—	—	—	—	—	—	7
118	7	2	54	—	—	—	1	—	123	57	—	—	—	—	303	59	—	—	—	—	—	—	1	—	—	—	8
39	4	—	48	—	—	—	1	1	58	22	1	—	—	—	151	22	—	—	—	—	1	—	1	—	2	—	9
33	5	—	34	—	—	—	—	—	38	5	—	—	—	—	111	5	—	—	—	—	—	—	—	—	—	—	10
170	25	—	218	—	1	—	4	1	185	72	1	—	—	—	548	72	—	—	17	—	24	—	55	—	9	—	11
158	17	—	176	—	—	—	5	1	188	25	3	—	—	—	528	25	—	—	16	—	12	—	12	—	6	—	12
74	24	—	83	—	—	—	1	—	137	70	—	—	—	—	315	70	—	—	1	—	11	—	1	—	1	—	13
64	16	—	67	—	—	—	—	—	123	12	—	—	—	—	267	12	—	—	5	—	4	—	2	—	—	—	14
73	19	—	69	—	—	—	—	2	100	46	—	—	—	—	259	46	—	—	—	—	7	—	—	—	—	—	15
78	17	—	67	—	—	—	—	—	110	12	—	—	—	—	270	12	—	—	—	—	7	—	—	—	—	—	16
72	24	—	205	—	—	—	3	2	125	13	—	—	—	—	487	13	—	—	7	—	6	—	4	—	2	—	17
94	5	—	143	—	—	—	6	9	94	2	2	—	—	—	371	2	—	—	2	—	5	—	8	—	—	—	18
178	25	—	395	—	5	—	16	1	175	59	—	—	—	1	762	59	—	—	8	—	11	—	46	—	8	—	19
155	22	—	338	1	7	—	1	2	148	16	3	—	—	—	651	17	—	—	7	—	19	—	26	—	1	—	20
311	25	—	368	2	41	1	13	4	312	72	2	—	—	—	1 002	75	—	—	16	—	30	—	63	—	12	—	21
269	34	—	312	—	44	2	7	2	295	10	—	—	—	—	901	14	—	—	15	—	21	—	49	—	3	—	22
107	4	—	203	—	15	—	2	4	121	17	—	—	—	1	455	17	—	—	5	—	10	—	4	—	1	—	23
139	17	—	202	—	9	—	3	2	138	4	1	3	—	—	531	4	—	—	6	—	8	—	4	—	3	—	24
100	15	—	142	—	—	—	—	—	161	49	1	—	—	—	418	49	—	—	5	—	6	—	—	—	—	—	25
117	23	—	127	—	—	—	2	—	139	21	—	—	—	1	395	21	—	—	4	—	8	—	4	—	—	—	26
137	13	—	129	—	—	—	1	2	251	54	1	—	—	—	494	54	—	—	29	—	11	—	2	—	2	—	27
136	16	—	139	—	2	—	2	1	200	20	2	—	—	—	445	20	—	—	40	—	22	—	4	—	5	—	28
108	9	—	207	—	—	—	3	—	141	5	—	—	—	—	454	5	—	—	12	—	—	—	8	—	1	—	29
89	7	1	152	—	—	—	5	—	115	2	—	—	—	—	363	3	—	—	—	—	—	—	13	—	3	—	30
88	16	—	308	—	3	—	2	—	133	33	2	—	—	—	521	33	—	—	29	—	9	—	6	—	2	—	31
74	5	—	191	—	—	—	1	1	127	17	1	—	—	—	392	17	1	—	14	—	7	—	—	—	2	—	32
85	5	1	54	—	—	—	1	—	135	61	—	—	—	—	280	62	—	—	—	—	—	—	9	—	1	—	33
62	8	—	84	—	—	—	1	—	100	10	—	—	—	—	245	10	—	—	5	—	—	—	16	—	1	—	34
205	37	4	249	1	—	—	3	—	314	149	2	—	—	—	807	154	1	—	8	—	18	—	3	—	1	—	35
130	38	7	229	3	1	—	6	—	171	77	2	1	—	—	554	87	4	—	18	—	22	—	7	—	8	—	36
207	37	2	196	—	—	—	3	4	282	89	—	—	—	—	709	92	—	—	14	—	20	—	5	—	2	—	37
196	31	1	192	—	1	—	4	2	229	23	1	2	—	—	636	24	—	—	14	—	22	—	8	—	3	—	38
145	13	1	163	—	1	—	7	—	189	38	1	—	—	—	521	39	—	—	8	—	17	—	8	—	2	—	39
156	19	—	136	—	—	—	—	1	192	18	2	1	—	—	503	18	—	—	8	—	11	—	8	—	—	—	40
41	6	—	210	—	—	—	—	—	46	25	2	—	—	—	298	25	—	—	7	—	3	—	—	—	2	—	41
74	7	—	156	—	—	—	2	—	101	9	4	—	—	—	327	9	—	—	5	—	10	—	5	—	1	—	42
226	38	—	313	—	1	—	2	—	279	20	1	5	—	—	855	20	—	—	6	—	9	—	4	—	—	—	43
280	39	—	298	—	—	—	2	—	315	8	4	—	—	—	920	8	—	—	11	—	11	—	10	—	1	—	44
111	21	1	115	—	—	—	2	—	204	191	2	—	—	—	456	194	—	—	—	—	8	—	3	—	1	—	45
79	13	2	67	—	—	—	—	—	168	62	1	—	—	—	332	63	—	—	2	—	2	1	—	—	—	—	46
168	26	—	183	—	2	—	12	6	209	38	1	—	—	1	698	39	—	—	10	—	32	—	8	—	6	—	47
178	31	—	191	—	1	—	5	3	185	13	—	—	—	—	745	13	—	—	7	—	12	—	6	—	5	—	48
139	35	3	201	—	—	—	—	4	175	30	—	—	—	2	599	33	—	—	45	—	7	—	2	—	—	—	49
170	22	—	136	1	—	—	2	6	189	4	—	1	—	—	560	5	—	—	28	—	3	—	6	—	2	—	50
3)3057	488	14	4422	4	69	1	77	37	4342	1538	17	5	2	5	12 398	1562	1	2	231	—	266	—	233	—	65	—	51
4)3041	464	13	3732	5	65	2	60	44	3931	610	26	8	—	1	11 282	631	5	—	219	—	222	1	219	—	46	—	52

ställda utlåtanden avses här, att utlåtandet fastställts; i fråga om sammanläggning av fastigheter avses, att ansökning därom juni 1896).

1		2	3	4	5	6	7	8	9	10	11	12	13	14
Krigsrätter		Från föregående år uppskjutna mål	Under året inkomna mål	Hela antalet mål (= s:a av kol. 2 och 3 = av kol. 9 och 10)	Under året slutligt handlagda mål: Avskrivna	Under året slutligt handlagda mål: Till Krigshovrätten överlämnade	Under året slutligt handlagda mål: Till annan domstol överlämnade el. förvista	Under året slutligt handlagda mål: Genom slutligt utslag avgjorda	Under året slutligt handlagda mål: Summa (av kol. 5—8)	Till följande år uppskjutna mål	Under året slutligt handlagda ärenden: Undersökn. rör. kroppsskada el. sjukdom ådragen med. militärtjänstg.	Under året slutligt handlagda ärenden: Undersökn. rör. förlust av el. skada å kronans egendom	Under året slutligt handlagda ärenden: Övrigt ärenden	Under året slutligt handlagda ärenden: Summa (av kol. 11—13)
Svea livgardes	1939	—	19	**19**	—	—	—	17	**17**	2	—	28	—	**28**
	1940	2	99	**101**	2	—	—	92	**94**	7	—	86	15	**101**
Göta »	1939	—	9	**9**	2	—	—	7	**9**	—	—	—	—	—
	1940	—	10	**10**	—	—	—	10	**10**	—	1	—	2	**3**
Värmlands regementes	1939	—	72	**72**	4	—	1	66	**71**	1	—	5	12	**17**
	1940	—	15	**15**	—	—	—	15	**15**	—	—	—	17	**17**
Livregementets grenadjärers	1939	—	131	**131**	1	—	—	124	**125**	6	—	3	11	**14**
	1940	1	33	**34**	—	—	1	28	**29**	5	—	5	—	**5**
Livgrenadjärregementets	1939	5	64	**69**	—	—	2	65	**67**	2	—	29	5	**34**
	1940	—	31	**31**	—	—	—	30	**30**	1	—	33	4	**37**
Jämtlands fältjägarregementes	1939	1	94	**95**	1	—	—	94	**95**	—	—	32	11	**43**
	1940	—	2	**2**	—	—	—	2	**2**	—	—	5	—	**5**
Norra skånska infanteriregementets	1939	—	105	**105**	2	—	—	100	**102**	3	—	80	8	**88**
	1940	—	47	**47**	1	—	—	44	**45**	2	—	11	4	**15**
Södra » »	1939	2	161	**163**	2	—	1	159	**162**	1	1	63	5	**69**
	1940	—	4	**4**	—	—	—	4	**4**	—	—	79	—	**79**
Upplands regementes	1939	—	89	**89**	4	—	1	82	**87**	2	—	47	3	**50**
	1940	1	3	**4**	—	—	—	4	**4**	—	—	6	1	**7**
Skaraborgs »	1939	—	38	**38**	1	—	—	34	**35**	3	—	19	8	**27**
	1940	—	4	**4**	—	—	—	4	**4**	—	—	3	—	**3**
Södermanlands »	1939	—	27	**27**	3	—	—	21	**24**	3	—	6	5	**11**
	1940	—	5	**5**	—	—	—	5	**5**	—	—	1	1	**2**
Kronobergs »	1939	—	73	**73**	—	—	1	72	**73**	—	—	6	15	**21**
	1940	—	3	**3**	—	—	—	3	**3**	—	—	—	—	—
Jönköpings-Kalmar »	1939	—	48	**48**	—	—	—	48	**48**	—	—	3	8	**11**
	1940	—	82	**82**	5	—	—	77	**82**	—	—	—	5	**5**
Dalregementets	1939	—	126	**126**	2	—	1	115	**118**	8	1	2	12	**15**
	1940	—	32	**32**	—	—	1	31	**32**	—	—	21	—	**21**
Hälsinge regementes	1939	—	98	**98**	3	—	2	91	**96**	2	—	19	9	**28**
	1940	—	7	**7**	—	—	—	6	**6**	1	—	1	2	**3**
Älvsborgs »	1939	1	91	**92**	—	—	—	90	**90**	2	—	32	11	**43**
	1940	—	15	**15**	—	—	—	15	**15**	—	—	11	3	**14**
Hallands »	1939	—	55	**55**	2	—	—	51	**53**	2	—	21	3	**24**
	1940	—	11	**11**	—	—	—	11	**11**	—	—	1	—	**1**
Bohusläns »	1939	—	78	**78**	2	—	—	66	**68**	10	—	1	2	**3**
	1940	—	23	**23**	—	—	—	23	**23**	—	—	9	—	**9**
Gotlands infanteriregementes	1939	—	31	**31**	—	—	—	30	**30**	1	—	8	2	**10**
	1940	—	28	**28**	1	—	—	27	**28**	—	—	9	—	**9**
Norrbottens regementes	1939	—	58	**58**	2	—	—	56	**58**	—	—	19	14	**33**
	1940	—	31	**31**	—	—	1	30	**31**	—	—	—	2	**2**
Västerbottens »	1939	—	71	**71**	2	—	1	67	**70**	1	—	15	2	**17**
	1940	—	71	**71**	—	—	—	71	**71**	—	—	29	—	**29**
Västernorrlands »	1939	—	152	**152**	1	—	—	151	**152**	—	—	25	12	**37**
	1940	1	27	**28**	—	—	1	25	**26**	2	—	14	—	**14**
Livregementets till häst	1939	2	31	**33**	1	—	4	24	**29**	4	—	12	1	**13**
	1940	—	15	**15**	—	—	—	14	**14**	1	—	35	—	**35**
Skånska kavalleriregementets	1939	1	34	**35**	—	—	—	35	**35**	—	—	7	—	**7**
	1940	1	9	**10**	—	—	—	10	**10**	—	—	26	1	**27**
Livregementets husarers	1939	—	18	**18**	—	—	—	15	**15**	3	—	20	1	**21**
	1940	—	23	**23**	—	—	—	23	**23**	—	—	—	2	**2**
Norrlands dragonregementes	1939	—	41	**41**	2	—	—	38	**40**	1	1	11	4	**16**
	1940	—	60	**60**	—	—	—	49	**49**	11	1	25	1	**27**
Svea artilleriregementes	1939	11	141	**152**	4	—	3	140	**147**	5	—	73	18	**91**
	1940	—	48	**48**	1	—	1	46	**48**	—	—	9	5	**14**
Göta »	1939	—	173	**173**	6	—	1	163	**170**	3	—	66	10	**76**
	1940	—	3	**3**	—	—	—	3	**3**	—	—	4	—	**4**
Vendes »	1939	—	68	**68**	2	—	1	64	**67**	1	—	32	1	**33**
	1940	1	18	**19**	—	—	—	19	**19**	—	—	13	4	**17**
Norrlands »	1939	—	150	**150**	17	—	—	132	**149**	1	—	79	9	**88**

1		2	3	4	5	6	7	8	9	10	11	12	13	14
Krigsrätter		Från föregående år uppskjutna mål	Under året inkomna mål	Hela antalet mål (= sa av kol. 2 och 3 = av kol. 9 och 10)	Under året slutligt handlagda mål: Avskrivna	Under året slutligt handlagda mål: Till krigshovrätten överlämnade	Under året slutligt handlagda mål: Efjest till annan domstol överlämnade el. förvista	Under året slutligt handlagda mål: Genom slutligt utslag avgjorda	Under året slutligt handlagda mål: Summa (av kol. 5—8)	Till följande år uppskjutna mål	Under året slutligt handlagda ärenden: Undersökn. rör. kroppsskada el. sjukdom ådragen utd. militärtjänstg.	Under året slutligt handlagda ärenden: Undersökn. rör. förlust av el. skada å kronans egendom	Under året slutligt handlagda ärenden: Övriga ärenden	Under året slutligt handlagda ärenden: Summa (av kol. 11—13)
Norrbottens artillerikårs	1939	—	20	**20**	1	—	—	19	**20**	—	—	6	—	**6**
	1940	—	36	**36**	—	—	—	36	**36**	—	—	19	4	**23**
Smålands arméartilleriregementes	1939	—	22	**22**	—	—	—	19	**19**	3	—	43	5	**48**
	1940	3	66	**69**	1	—	—	60	**61**	8	—	93	5	**98**
Gotlands artillerikårs	1939	—	11	**11**	1	—	—	10	**11**	—	—	5	—	**5**
	1940	—	8	**8**	1	—	—	7	**8**	—	—	6	3	**9**
Bodens artilleriregementes	1939	1	27	**28**	—	—	1	25	**26**	2	—	7	2	**9**
	1940	2	—	**2**	—	—	—	2	**2**	—	—	—	1	**1**
Karlsborgs luftvärnsregementes	1939	—	1	**1**	—	—	—	1	**1**	—	—	2	2	**4**
	1940	—	15	**15**	—	—	—	14	**14**	1	—	9	3	**12**
Östgöta »	1939	—	—	—	—	—	—	—	—	—	—	—	—	—
	1940	—	3	**3**	—	—	—	3	**3**	—	—	2	—	**2**
Svea ingenjörkårs	1939	—	12	**12**	1	—	—	11	**12**	—	—	2	1	**3**
	1940	—	34	**34**	2	—	—	29	**31**	3	—	31	1	**32**
Göta »	1939	—	2	**2**	—	—	—	2	**2**	—	—	—	—	—
	1940	—	2	**2**	—	—	—	2	**2**	—	—	—	—	—
Bodens »	1939	1	16	**17**	—	—	1	16	**17**	—	—	2	—	**2**
	1940	—	—	—	—	—	—	—	—	—	—	—	—	—
Signalregementets	1939	—	16	**16**	—	—	—	15	**15**	1	—	7	—	**7**
	1940	1	14	**15**	—	—	—	14	**14**	1	—	6	2	**8**
Svea trängkårs	1939	—	11	**11**	—	—	—	11	**11**	—	—	2	—	**2**
	1940	—	24	**24**	2	—	1	20	**23**	1	—	9	1	**10**
Göta »	1939	—	3	**3**	—	—	—	3	**3**	—	—	—	—	—
	1940	—	29	**29**	1	—	—	27	**28**	1	—	7	5	**12**
Norrlands »	1939	—	15	**15**	—	—	—	14	**14**	1	—	4	—	**4**
	1940	1	60	**61**	1	—	—	58	**59**	2	—	—	2	**2**
Skånska trängkårens	1939	—	3	**3**	—	—	—	3	**3**	—	—	—	—	—
	1940	—	18	**18**	2	—	—	15	**17**	1	—	7	4	**11**
Flottans stations i Stockholm	1939	—	60	**60**	1	—	—	58	**59**	1	—	4	1	**5**
	1940	1	330	**331**	3	—	5	307	**315**	16	2	26	3	**31**
» » » Karlskrona	1939	2	77	**79**	—	—	1	78	**79**	—	—	8	—	**8**
	1940	—	243	**243**	6	—	1	232	**239**	4	1	13	4	**18**
Vaxholms kustartilleriregementes	1939	2	175	**177**	32	—	—	142	**174**	3	—	93	4	**97**
	1940	3	235	**238**	14	—	—	219	**233**	5	—	186	6	**192**
Karlskrona »	1939	—	297	**297**	—	—	—	295	**295**	2	—	48	7	**55**
	1940	2	138	**140**	7	—	—	131	**138**	2	—	35	2	**37**
Gotlands kustartillerikårs	1939	—	12	**12**	—	—	1	9	**10**	2	—	12	1	**13**
	1940	2	57	**59**	—	—	—	56	**56**	3	—	22	14	**36**
Flygkrigsskolans	1939	—	7	**7**	—	—	—	6	**6**	1	—	—	—	—
	1940	1	18	**19**	—	—	—	19	**19**	—	—	1	—	**1**
Västmanlands flygflottiljs	1939	—	6	**6**	—	—	—	6	**6**	—	1	—	—	**1**
	1940	—	14	**14**	—	—	—	13	**13**	1	—	5	—	**5**
Jämtlands »	1939	—	5	**5**	—	—	—	5	**5**	—	—	4	1	**5**
	1940	—	12	**12**	1	—	—	11	**12**	—	—	1	2	**3**
Särskilda krigsrätten i Stockholm	1939	—	7	**7**	—	—	—	7	**7**	—	1	—	—	**1**
	1940	—	2	**2**	—	—	—	2	**2**	—	—	—	2	**2**
» » å Karlsborg	1939	—	—	—	—	—	—	—	—	—	—	1	1	**2**
	1940	—	1	**1**	—	—	—	1	**1**	—	—	—	—	—
» » i Boden	1939	—	—	—	—	—	—	—	—	—	—	—	—	—
	1940	—	—	—	—	—	—	—	—	—	—	—	—	—
» » » Karlskrona	1939	—	1	**1**	—	—	—	1	**1**	—	—	—	2	**2**
» » vid kustflottan	1939	4	78	**82**	1	—	2	75	**78**	4	2	9	8	**19**
	1940	4	204	**208**	5	—	5	189	**199**	9	2	14	—	**16**
Övriga krigsrätter	1939	—	4	**4**	—	—	—	1	**1**	3	—	—	1	**1**
	1940	3	1 328	**1 331**	63	—	6	1 224	**1 293**	38	8	236	178	**422**
Summa	1939	**15**	**1 576**	**1 591**	**47**	—	**11**	**1 485**	**1 543**	**48**	**6**	**637**	**90**	**733**
	1940	**48**	**5 308**	**5 356**	**175**	—	**37**	**4 976**	**5 188**	**168**	**16**	**1 549**	**459**	**2 024**

	1		2	3	4	5	6	7	8	9	10	11	12	13	14	15
	Län (KB = Konungens befallningshavande, Ö = övriga överexekutorer)		Från föregående år uppskjutna mål		Under året inkomna mål		Hela antalet mål (= s:a av kol. 2—5 = av kol. 32—35)		Under året ang. verkställighet av						ang. exekutiva auktioner[1])	
									lagakraftvunna dom		icke lagakraftvunna dom		skiljedom			
			KB	Ö	KB	Ö	KB	Ö	KB	Ö	KB	Ö	KB	Ö	KB	Ö
1	Stockholms stad	1939	108	—	1 521	—	**1 629**	—	6	—	—	—	15	—	109	—
2		1940	53	—	1 685	—	**1 738**	—	11	—	—	—	15	—	199	—
3	Stockholms län	1939	256	3	1 443	22	**1 699**	**25**	—	—	—	—	6	—	372	7
4		1940	293	3	1 900	26	**2 193**	**29**	—	—	—	—	8	—	361	12
5	Uppsala »	1939	11	2	85	30	**96**	**32**	—	—	—	—	—	—	27	—
6		1940	14	—	100	27	**114**	**27**	—	—	—	—	—	—	30	2
7	Södermanlands »	1939	18	2	173	8	**191**	**10**	—	—	—	—	—	—	16	—
8		1940	20	—	191	12	**211**	**12**	—	—	—	—	—	1	17	—
9	Gotlands »	1939	13	—	36	16	**49**	**16**	—	—	—	—	—	—	26	5
10		1940	4	2	45	12	**49**	**14**	—	—	—	—	—	—	22	6
11	Värmlands »	1939	27	12	132	33	**159**	**45**	—	—	—	—	1	—	46	6
12		1940	39	5	120	46	**159**	**51**	—	—	—	—	2	1	59	14
13	Örebro »	1939	27	18	116	122	**143**	**140**	3	—	—	—	—	1	40	24
14		1940	22	26	138	130	**160**	**156**	—	—	—	—	—	—	61	49
15	Västmanlands »	1939	17	2	202	37	**219**	**39**	—	—	—	—	6	—	13	4
16		1940	25	6	224	51	**249**	**57**	—	3	—	—	2	—	25	13
17	Kopparbergs »	1939	26	1	106	19	**132**	**20**	—	1	—	—	1	1	30	6
18		1940	21	1	134	18	**155**	**19**	2	—	—	—	3	—	28	6
19	Gävleborgs »	1939	13	6	114	36	**127**	**42**	—	—	—	—	1	—	32	11
20		1940	19	9	207	39	**226**	**48**	1	—	—	—	—	—	74	8
21	Västernorrlands »	1939	95	9	429	52	**524**	**61**	—	1	—	—	1	1	112	29
22		1940	62	2	520	65	**582**	**67**	—	—	—	—	—	1	162	11
23	Jämtlands »	1939	40	2	181	17	**221**	**19**	1	—	—	—	—	—	46	3
24		1940	46	—	131	18	**177**	**18**	—	1	—	—	1	—	45	4
25	Östergötlands »	1939	31	7	99	103	**130**	**110**	—	—	—	—	1	—	22	33
26		1940	30	9	112	118	**142**	**127**	—	1	—	—	1	—	25	33
27	Jönköpings »	1939	39	2	124	34	**163**	**36**	—	—	—	—	—	—	25	8
28		1940	36	4	127	30	**163**	**34**	—	—	—	—	3	—	32	10
29	Kronobergs »	1939	45	—	232	6	**277**	**6**	1	—	—	—	—	—	27	—
30		1940	12	—	208	4	**220**	**4**	—	—	1	—	2	—	28	—
31	Kalmar »	1939	13	4	279	58	**292**	**62**	—	4	1	—	—	1	18	13
32		1940	25	2	309	65	**334**	**67**	—	—	1	—	2	—	21	33
33	Hallands »	1939	3	5	120	20	**123**	**25**	—	—	—	—	—	—	22	5
34		1940	12	—	132	27	**144**	**27**	—	—	—	—	—	—	22	15
35	Göteborgs o. Bohus »	1939	45	57	217	355	**262**	**412**	—	—	—	—	—	1	81	12
36		1940	53	79	180	509	**233**	**588**	—	4	—	—	1	2	83	57
37	Älvsborgs »	1939	37	7	173	91	**210**	**98**	—	—	—	—	6	—	55	10
38		1940	37	3	173	84	**210**	**87**	—	—	—	—	3	—	63	32
39	Skaraborgs »	1939	29	3	112	42	**141**	**45**	—	—	—	—	1	1	17	7
40		1940	21	2	113	51	**134**	**53**	1	—	—	—	—	1	31	12
41	Blekinge »	1939	16	4	82	60	**98**	**64**	1	—	—	—	—	—	46	21
42		1940	11	20	144	55	**155**	**75**	—	—	—	1	—	—	34	36
43	Kristianstads »	1939	38	6	166	27	**204**	**33**	—	—	—	—	3	1	70	3
44		1940	29	8	219	19	**248**	**27**	—	—	—	—	2	1	104	8
45	Malmöhus »	1939	85	98	387	304	**472**	**402**	35	2	—	—	3	—	67	105
46		1940	69	92	443	372	**512**	**464**	46	—	1	—	3	3	79	116
47	Västerbottens »	1939	24	5	177	35	**201**	**40**	1	—	—	—	2	—	48	4
48		1940	40	6	163	29	**203**	**35**	—	—	—	—	—	—	69	9
49	Norrbottens »	1939	94	—	326	19	**420**	**19**	—	—	—	—	2	—	62	—
50		1940	45	—	270	12	**315**	**12**	—	—	—	—	5	1	48	2
51	Summa	1939	**1 150**	**255**	**7 032**	**1 546**	**8 182**	**1 801**	**48**	**8**	**1**	**—**	**49**	**7**	**1 429**	**316**
52		1940	**1 038**	**279**	**7 988**	**1 819**	**9 026**	**2 098**	**61**	**9**	**3**	**1**	**53**	**11**	**1 722**	**488**

[1]) Här inbegripes även fördelning av köpeskilling enligt 141 § U. L. — [2]) Efter avdrag av de i kol. vilka avgjorts genom brev eller order och ej kunnat specificeras i kol. 8—31.

16	17	18	19	20	21	22	23	24	25	26	27	28	29	30	31	32	33	34	35	1
slutligt handlagda mål																				
ang. tvångsförvaltning av fast egendom		ang. beviljande av kvarstad, skingringseller reseförbud		ang. handräckn. för rubbat besittningsförhållandes återställande		ang. handräckn. för hyresgästs vräkande		ang. handräckn. för arrendators el. klagan över utmätningsmans förfarande		ang. skadeståndsyrkande mot utmätningsman		ang. fastställelse av förbud för underhållsskyldig att avflytta från riket		ang. annan åtgärd		Verkliga antalet mål [2]		Till följande år uppskjutna mål		
KB	Ö	KB	Ö	KB	Ö	KB	Ö	KB	Ö	KB	Ö	KB	Ö	KB	Ö	KB	Ö	KB	Ö	
1	—	72	—	30	—	730	—	268	—	—	—	2	—	343	—	**1 576**	—	53	—	1
2	—	93	—	24	—	563	—	286	—	—	—	1	—	458	—	**1 652**	—	86	—	2
—	—	17	1	15	—	204	9	69	5	—	—	—	—	724	—	**1 406**	**22**	293	3	3
—	—	15	—	19	—	211	8	64	7	—	—	—	—	829	1	**1 503**	**28**	690	1	4
—	—	5	5	—	1	22	22	11	3	—	—	—	—	17	1	**82**	**32**	14	—	5
—	—	6	4	1	—	16	14	6	3	—	—	—	—	40	1	**99**	**24**	15	3	6
—	—	2	4	2	—	16	3	13	2	—	—	—	—	122	1	**171**	**10**	20	—	7
—	—	6	3	3	1	13	3	14	2	—	—	—	—	132	1	**185**	**11**	26	1	8
—	—	2	7	—	—	2	1	11	1	—	—	—	—	4	—	**45**	**14**	4	2	9
—	—	1	2	—	—	6	1	5	2	—	—	—	—	7	—	**41**	**11**	8	3	10
1	—	3	1	7	1	30	19	25	7	—	—	—	—	7	6	**120**	**40**	39	5	11
—	—	9	2	3	2	20	10	33	6	—	—	—	—	5	9	**131**	**44**	28	7	12
—	1	5	2	7	1	33	42	17	5	—	—	2	1	14	37	**121**	**114**	22	26	13
—	—	2	7	4	1	37	61	20	2	—	—	—	1	12	22	**136**	**143**	24	13	14
—	—	8	2	—	2	15	5	14	14	—	—	—	—	30	7	[3] **86**	**33**	25	6	15
—	3	7	2	3	—	13	10	17	13	—	—	—	1	27	7	**94**	**51**	14	6	16
2	—	4	—	8	—	20	11	38	—	—	—	—	—	9	—	**111**	**19**	21	1	17
4	1	3	4	7	—	34	7	26	1	—	—	—	—	15	—	**122**	**19**	33	—	18
—	—	12	5	—	1	25	12	34	8	—	—	—	—	4	—	**108**	**33**	19	9	19
—	—	6	10	1	1	25	19	46	6	—	—	2	—	28	—	**183**	**43**	43	5	20
—	1	18	2	8	2	49	6	44	14	—	—	—	—	230	4	**462**	**59**	62	2	21
—	—	7	5	13	2	43	6	56	27	—	—	—	—	238	2	**519**	**52**	63	15	22
1	—	8	2	5	1	24	10	23	2	—	—	—	—	67	1	**175**	**19**	46	—	23
—	—	4	—	5	2	15	1	9	4	—	—	—	—	54	4	**133**	**16**	44	2	24
—	—	1	8	4	5	26	22	26	20	—	—	—	—	20	13	**100**	**101**	30	9	25
—	3	6	9	5	2	30	31	25	23	—	—	1	—	20	14	**113**	**116**	29	11	26
—	—	3	1	9	1	14	5	12	16	—	—	—	—	64	1	**127**	**32**	36	4	27
—	—	3	1	5	—	16	5	20	11	—	—	—	—	49	2	**128**	**29**	35	5	28
—	—	5	—	4	—	14	2	15	3	—	—	—	—	199	1	**265**	**6**	12	—	29
—	—	3	—	1	—	15	1	12	2	—	—	—	—	146	1	**208**	**4**	12	—	30
—	—	10	1	8	—	19	13	39	25	—	—	1	—	171	3	**267**	**60**	25	2	31
—	—	2	2	7	—	25	9	23	19	—	—	1	—	207	1	**289**	**58**	45	9	32
—	1	4	3	2	1	6	7	12	7	—	—	—	—	73	1	**111**	**25**	12	—	33
—	—	6	2	8	1	4	2	10	1	—	—	—	—	73	—	**123**	**21**	21	6	34
1	1	6	77	13	6	70	172	19	51	—	—	—	4	21	9	**209**	**333**	53	79	35
—	2	22	111	3	5	38	199	24	72	—	—	—	—	18	65	**189**	**487**	44	101	36
—	—	8	8	2	3	18	20	49	46	—	—	1	—	38	10	**173**	**95**	37	3	37
—	—	7	4	1	—	20	8	35	27	—	—	1	—	40	4	**170**	**75**	40	12	38
—	—	6	8	2	—	25	17	31	7	—	—	—	—	38	3	**120**	**43**	21	2	39
—	—	12	3	3	1	24	16	28	13	—	—	—	—	23	5	**122**	**51**	12	2	40
—	—	1	6	1	—	12	6	20	8	—	—	—	—	7	3	**87**	**44**	11	20	41
—	—	—	3	1	4	9	6	11	8	—	—	1	—	78	4	**134**	**62**	21	13	42
—	—	12	2	10	2	51	5	13	10	—	—	—	—	16	2	**175**	**25**	29	8	43
—	—	13	3	—	1	31	3	27	3	—	—	—	—	14	2	**191**	**21**	57	6	44
—	3	17	26	17	10	72	64	50	33	4	—	—	1	142	70	**403**	**310**	69	92	45
1	2	14	33	9	6	54	48	52	29	—	—	—	2	187	84	**444**	**323**	68	141	46
—	1	18	11	3	1	19	13	54	4	—	—	—	—	16	6	**161**	**34**	40	6	47
—	—	6	1	2	4	16	5	59	4	—	—	1	—	13	7	**166**	**30**	37	5	48
—	2	21	4	12	—	23	9	53	6	—	—	—	—	202	—	**375**	**19**	45	—	49
2	—	3	1	7	—	22	2	47	5	—	—	—	—	133	—	**267**	**11**	48	1	50
6	**10**	**268**	**186**	**169**	**38**	**1 539**	**495**	**960**	**297**	**4**	—	**6**	**6**	**2 578**	**179**	**7 036**	**1 522**	**1 038**	**279**	51
9	**11**	**256**	**212**	**135**	**33**	**1 300**	**475**	**955**	**290**	—	—	**8**	**4**	**2 846**	**236**	**7 342**	**1 730**	**1 543**	**368**	52

8—31 mer än en gång räknade mål. — [3]) Dessutom ha redovisats år 1939 108 och år 1940 141 mål,

1		2	3	4	5	6	7	8	9	10	11	12	13	14	15
		I andra instans handlagda mål					I första instans handlagda mål				I andra instans handlagda mål				
			Besvärsmål av civil natur									Besvärsmål av civil natur			
Mål		Vademål	ink. från ägodelningsrätt el. -domare	andra	Kriminella besvärsmål	Underställningsmål	Instämda tvistemål	Fiskaliska aktioner	Andra brottmål	Summa (av kol. 2—9)	Vademål	ink. från ägodelningsrätt el. -domare	andra	Kriminella besvärsmål	Underställningsmål
				Svea hovrätt.											*Göta*
1 Från föregående år uppskjutna	1939	394	31	174	558	—	—	1	—	**1 158**	165	5	74	292	—
2	1940	410	42	147	496	—	—	—	—	**1 095**	174	12	64	336	—
3 Under året inkomna	1939	838	75	592	1 509	—	—	1	—	**3 015**	501	44	351	1 005	2
4	1940	822	50	607	1 078	—	—	3	—	**2 560**	418	44	302	662	—
5 Summa[1])	1939	**1 232**	**106**	**766**	**2 067**	—	—	**2**	—	**4 173**	**666**	**49**	**425**	**1 297**	**2**
6	1940	**1 232**	**92**	**754**	**1 574**	—	—	**3**	—	**3 655**	**592**	**56**	**366**	**998**	—
Under året slutligt handlagda:															
7 Däri dom eller utslag meddelats	1939	790	61	581	1 516	—	—	2	—	**2 950**	478	37	343	926	2
8	1940	804	56	543	1 209	—	—	2	—	**2 614**	418	43	282	816	—
9 Avskrivna	1939	33	2	38	53	—	—	—	—	**126**	14	—	16	30	—
10	1940	36	—	40	37	—	—	—	—	**113**	11	—	17	42	—
11 Till följande år uppskjutna	1939	410	42	147	496	—	—	—	—	**1 095**	174	12	62	339	—
12	1940	392	36	172	327	—	—	1	—	**928**	163	13	65	138	—
13 Summa[1])	1939	**1 233**	**105**	**766**	**2 065**	—	—	**2**	—	**4 171**	**666**	**49**	**421**	**1 295**	**2**
14	1940	**1 232**	**92**	**755**	**1 573**	—	—	**3**	—	**3 655**	**592**	**56**	**364**	**996**	—
Av de till följande år uppskjutna målen hava till hovrätten inkommit:															
15 Under redogörelseåret	1939	407	36	147	489	—	—	—	—	**1 079**	174	12	60	338	—
16	1940	390	30	171	326	—	—	1	—	**918**	163	12	65	138	—
17 Under nästföregående år	1939	3	5	—	6	—	—	—	—	**14**	—	—	1	1	—
18	1940	1	3	1	—	—	—	—	—	**5**	—	1	—	—	—
19 Å tid längre tillbaka	1939	—	1	—	1	—	—	—	—	**2**	—	—	1	—	—
20	1940	1	3	—	1	—	—	—	—	**5**	—	—	—	—	—
				Samtliga allmänna hovrätter.											*Vattenöver-*
1 Från föregående år uppskjutna	1939	687	48	293	998	—	—	1	—	**2 027**	24	—	—	—	—
2	1940	724	66	260	992	—	—	3	—	**2 045**	25	—	—	—	—
3 Under året inkomna	1939	1 710	151	1 207	3 200	2	—	10	1	**6 281**	35	—	—	—	—
4	1940	1 600	120	1 145	2 236	—	—	11	1	**5 113**	42	—	6	—	—
5 Summa[1])	1939	**2 397**	**199**	**1 500**	**4 198**	**2**	—	**11**	**1**	**8 308**	**59**	—	—	—	—
6	1940	**2 324**	**186**	**1 405**	**3 228**	—	—	**14**	**1**	**7 158**	**67**	—	**6**	—	—
Under året slutligt handlagda:															
7 Däri dom eller utslag meddelats	1939	1 623	129	1 178	3 092	2	—	8	1	**6 033**	30	—	—	—	—
8	1940	1 576	124	1 044	2 581	—	—	11	1	**5 337**	29	—	6	—	—
9 Avskrivna	1939	53	3	68	116	—	—	—	—	**240**	4	—	—	—	—
10	1940	56	—	74	90	—	—	—	—	**220**	2	—	—	—	—
11 Till följande år uppskjutna	1939	722	66	250	986	—	—	3	—	**2 027**	25	—	—	—	—
12	1940	694	62	286	554	—	—	3	—	**1 599**	36	—	—	—	—
13 Summa[1])	1939	**2 398**	**198**	**1 496**	**4 194**	**2**	—	**11**	**1**	**8 300**	**59**	—	—	—	—
14	1940	**2 326**	**186**	**1 404**	**3 225**	—	—	**14**	**1**	**7 156**	**67**	—	**6**	—	—
Av de till följande år uppskjutna målen hava till hovrätten inkommit:															
15 Under redogörelseåret	1939	718	59	248	977	—	—	3	—	**2 005**	25	—	—	—	—
16	1940	691	55	285	553	—	—	3	—	**1 587**	34	—	—	—	—
17 Under nästföregående år	1939	4	6	1	8	—	—	—	—	**19**	—	—	—	—	—
18	1940	1	4	1	—	—	—	—	—	**6**	2	—	—	—	—
19 Å tid längre tillbaka	1939	—	1	1	1	—	—	—	—	**3**	—	—	—	—	—
20	1940	2	3	—	1	—	—	—	—	**6**	—	—	—	—	—

16	17	18	19	20	21	22	23	24	25	26	27	28	29	30	31	32	33	34	35	36	37	1
I första instans handlagda mål				I andra instans handlagda mål					I första instans handlagda mål				I andra instans handlagda mål					I första instans handlagda mål				
Instämda tvistemål	Fiskaliska aktioner	Andra brottmål	Summa (av kol. 11—18)	Vademål	Besvärsmål av civil natur: ink. från ägodelningsrätt el. -domare	Besvärsmål av civil natur: andra	Kriminella besvärsmål[2]	Underställningsmål	Instämda tvistemål	Fiskaliska aktioner	Andra brottmål	Summa (av kol. 20—27)	Vademål	Besvärsmål av civil natur: ink. från ägodelningsrätt el. -domare	Besvärsmål av civil natur: andra	Kriminella besvärsmål	Underställningsmål	Instämda tvistemål	Fiskaliska aktioner	Andra brottmål	Summa (av kol. 29—36)	
hovrätt.				*Hovrätten över Skåne och Blekinge.*									*Hovrätten för Övre Norrland.*									
—	—	—	536	83	4	25	96	—	—	—	—	208	45	8	20	52	—	—	—	—	125	1
—	2	—	588	91	3	33	107	—	—	—	—	234	49	9	16	53	—	—	1	—	128	2
—	6	—	1 909	242	13	204	498	—	—	1	1	959	129	19	60	188	—	—	2	—	398	3
—	7	1	1 434	246	9	169	371	—	—	1	—	796	114	17	67	125	—	—	—	—	323	4
—	6	—	2 445	325	17	229	594	—	—	1	1	1 167	174	27	80	240	—	—	2	—	523	5
—	9	1	2 022	337	12	202	478	—	—	1	—	1 030	163	26	83	178	—	—	1	—	451	6
—	4	—	1 790	229	13	193	472	—	—	1	1	909	126	18	61	178	—	—	1	—	384	7
—	8	1	1 568	247	10	163	421	—	—	—	—	841	107	15	56	135	—	—	1	—	314	8
—	—	—	60	5	1	11	22	—	—	—	—	39	1	—	3	11	—	—	—	—	15	9
—	—	—	70	4	—	12	8	—	—	—	—	24	5	—	5	3	—	—	—	—	13	10
—	2	—	589	91	3	25	100	—	—	—	—	219	47	9	16	51	—	—	1	—	124	11
—	1	—	380	88	2	27	49	—	—	1	—	167	51	11	22	40	—	—	—	—	124	12
—	6	—	2 439	325	17	229	594	—	—	1	1	1 167	174	27	80	240	—	—	2	—	523	13
—	9	1	2 018	339	12	202	478	—	—	1	—	1 032	163	26	83	178	—	—	1	—	451	14
—	2	—	586	91	3	25	99	—	—	—	—	218	46	8	16	51	—	—	1	—	122	15
—	1	—	379	88	2	27	49	—	—	1	—	167	50	11	22	40	—	—	—	—	123	16
—	—	—	2	—	—	—	1	—	—	—	—	1	1	1	—	—	—	—	—	—	2	17
—	—	—	1	—	—	—	—	—	—	—	—	—	—	—	—	—	—	—	—	—	—	18
—	—	—	1	—	—	—	—	—	—	—	—	—	—	—	—	—	—	—	—	—	—	19
—	—	—	—	—	—	—	—	—	—	—	—	—	1	—	—	—	—	—	—	—	1	20
domstolen.				*Krigshovrätten.*									*Noter.*									
—	—	—	24	—	—	—	a) 32	—	—	—	1	33										
—	—	—	25	—	—	—	b) 36	—	—	—	4	40										
—	—	—	35	—	—	—	c) 97	—	—	—	5	102										
—	—	—	48	—	—	—	d) 455	1	—	—	2	458										
—	—	—	59	—	—	—	e) 129	—	—	—	6	135										
—	—	—	73	—	—	—	f) 491	1	—	—	6	498										
—	—	—	30	—	—	—	g) 78	—	—	—	1	79										
—	—	—	35	—	—	—	h) 277	—	—	—	4	281										
—	—	—	4	—	—	—	3	—	—	—	1	4										
—	—	—	2	—	—	—	i) 20	—	—	—	—	20										
—	—	—	25	—	—	—	j) 36	—	—	—	4	40										
—	—	—	36	—	—	—	k) 172	1	—	—	2	175										
—	—	—	59	—	—	—	l) 117	—	—	—	[3]) 6	123										
—	—	—	73	—	—	—	m) 469	1	—	—	[3]) 6	476										
—	—	—	25	—	—	—	.	.	—	—	.	.										
—	—	—	34	—	—	—	.	.	—	—	.	.										
—	—	—	—	—	—	—	.	.	—	—	.	.										
—	—	—	2	—	—	—	.	.	—	—	.	.										
—	—	—	—	—	—	—	.	.	—	—	.	.										
—	—	—	—	—	—	—	.	.	—	—	.	.										

[1]) I den mån skiljaktigheter förekomma mellan uppgifterna å rad. 5 och 6 å ena sidan, samt motsvarande uppgifter å rad 13 resp. 14, å andra sidan, bero dessa på verkställd sammanslagning eller uppdelning vid fortsatt handläggning av mål, som dessförinnan varit skilda resp. förenade.

[2]) Därav disciplinmål: a) 6; b) 7; c) 11; d) 22; e) 17; f) 29; g) 10; h) 16; i) 1; j) 7; k) 12; l) 17; m) 29.

[3]) Utredning har i dessa mål ägt rum endast vid krigshovrätten.

1	2	3	4	5	6	7	8
Ärenden	Svea hovrätt	Göta hovrätt	Hovrätten över Skåne och Blekinge	Hovrätten för Övre Norrland	Samtliga allmänna hovrätter	Vattenöverdomstolen	Krigshovrätten
Under året slutligt handlagda, ang.							
ersättning för svarandetalans bevakande 1939	11	10	2	4	**27**	—	—
1940	6	9	3	2	**20**	—	—
återfående av stämpelavgift 1939	83	33	27	9	**152**	—	—
1940	93	69	41	1	**204**	—	—
utbekommande av ombudsarvode 1939	2	1	1	2	**6**	—	—
1940	1	5	—	3	**9**	1	—
stadfästelse av utländsk myndighets beslut rörande äktenskapsskillnad eller hemskillnad 1939	5	—	—	—	**5**	—	—
1940	11	—	—	—	**11**	—	—
andra ansökningsärenden 1939	3	5	1	—	**9**	—	—
1940	1	17	1	—	**19**	—	—
Summa 1939	**104**	**49**	**31**	**15**	**199**	—	—
1940	**112**	**100**	**45**	**6**	**263**	**1**	—
Besvarade kungl. remisser, ang.							
lagärenden 1939	10	4	8	13	**35**	3	·
1940	9	8	9	8	**34**	1	·
annat 1939	16	24	13	—	**53**	1	·
1940	14	19	8	6	**47**	3	·
Summa 1939	**26**	**28**	**21**	**13**	**88**	**4**	**5**
1940	**23**	**27**	**17**	**14**	**81**	**4**	**16**
Underrättelser enligt R. B. 30: 18							
a) i vademål 1939	2	—	1	—	**3**	—	—
1940	—	—	4	—	**4**	—	—
b) i besvärsmål 1939	1	3	1	—	**5**	—	—
1940	—	—	1	1	**2**	—	—
Under året givna domar, mot vilka missnöje rätteligen anmälts 1939	183	102	62	22	**369**	15	—
1940	199	95	44	19	**357**	10	—
Missnöjesanmälningar, som under året							
A) upptagits; missnöje anmält av parter, som 1) erhållit revisionshänvisning och som a) nedsatt föreskrivna belopp (inb. missnöjesanm. av kronan) 1939	164	90	55	21	**330**	33	—
1940	153	78	41	17	**289**	12	—
b) på grund av fattigdom ej nedsatt något belopp 1939	31	10	4	3	**48**	2	—
1940	33	14	3	2	**52**	—	—
c) nedsatt kostnadsersättning men ej fullföljdsavgift 1939	4	1	—	—	**5**	—	—
1940	5	1	—	—	**6**	—	—
2) i domen förklarats ej äga fullfölja talan i målet och som a) nedsatt föreskrivna belopp (inb. missnöjesanm. av kronan) 1939	15	7	3	—	**25**	—	—
1940	13	7	8	1	**29**	—	—
b) på grund av fattigdom ej nedsatt något belopp 1939	—	1	1	—	**2**	—	—
1940	4	1	—	—	**5**	—	—
c) nedsatt kostnadsersättning men ej fullföljdsavgift 1939	—	—	—	—	—	—	—
1940	—	—	—	—	—	—	—
B) ej upptagits 1939	3	1	—	—	**4**	—	—
1940	2	—	—	—	**2**	—	—
Slutligt handlagda ärenden ang. sammanläggning av straff 1939	—	—	—	—	—	—	—
1940	—	—	—	—	—	—	—
Övriga ärenden 1939	—	—	—	—	—	—	1 560
1940	—	—	—	—	—	—	3 608
Summa 1939	**217**	**110**	**63**	**24**	**414**	**35**	**1 560**
1940	**210**	**101**	**52**	**20**	**383**	**12**	**3 608**

12—429746

Tab. 15. Vid hovrätterna såsom andra instans genom slutligt utslag avgjorda mål, åren 1939 och 1940.

A) Samtliga mål, fördelade efter tiden mellan målens inkommande till hovrätt och hovrätts dom (utslag).

1	2	3	4	5	6	7	8	9	10	11	12	13	14	15	16	17	18	19
Hovrätter	Hela antalet mål (= sa av kol. 3—19)	Vademål								Besvärsmål av civil natur			Underställningsmål och kriminella besvärsmål					
		Förtursmål			Andra mål								vari någon varit					
													häktad			icke häktad		
		T. o. m. 4 mån.	4—6 mån.	Över 6 mån.	T. o. m. 6 mån.	6—9 mån.	9 mån.—1 år	1—1½ år	Över 1½ år	T. o. m. 3 mån.	3—6 mån.	Över 6 mån.	T. o. m. 1 mån.	1—3 mån.	Över 3 mån.	T. o. m. 1 mån.	1—3 mån.	Över 3 mån.
Svea hovrätt 1939	**2 948**	31	31	7	487	214	17	1	2	272	301	69	23	18	3	27	585	860
Svea hovrätt 1940	**2 612**	21	28	12	472	237	30	3	1	258	251	90	25	27	6	17	455	679
Göta hovrätt 1939	**1 786**	23	14	2	377	55	5	2	—	228	138	14	21	7	1	36	420	443
Göta hovrätt 1940	**1 559**	21	22	8	298	62	6	1	—	196	115	14	23	8	3	62	367	353
Hovrätten över Skåne och Blekinge 1939	**907**	16	8	—	173	29	3	—	—	126	68	12	25	2	1	47	188	209
Hovrätten över Skåne och Blekinge 1940	**841**	19	6	—	198	24	—	—	—	114	52	7	24	5	—	49	155	188
Hovrätten för Övre Norrland 1939	**383**	3	5	1	84	28	4	1	—	31	35	13	5	3	—	6	75	89
Hovrätten för Övre Norrland 1940	**313**	6	6	5	65	22	3	—	—	20	34	17	—	—	—	6	44	85
Vattenöverdomstolen 1939	**30**	—	1	—	13	5	7	3	1	—	—	—	—	—	—	—	—	—
Vattenöverdomstolen 1940	**35**	—	—	—	7	10	10	2	—	1	5	—	—	—	—	—	—	—
Krigshovrätten 1939	**78**	—	—	—	—	—	—	—	—	—	—	—	2	—	—	14	18	44
Krigshovrätten 1940	**277**	—	—	—	—	—	—	—	—	—	—	—	—	6	1	26	151	93
Summa 1939	**6 132**	**73**	**59**	**10**	**1 134**	**331**	**36**	**7**	**3**	**657**	**542**	**108**	**76**	**30**	**5**	**130**	**1 286**	**1 645**
Summa 1940	**5 637**	**67**	**62**	**25**	**1 040**	**355**	**49**	**6**	**1**	**589**	**457**	**128**	**72**	**46**	**10**	**160**	**1 172**	**1 398**
Årligen 1931—1935	**6 959**	131	141	44	1 657	542	41	6	1	809	485	113	95	57	24	132	1 122	1 559
Årligen 1936—1940	**6 160**	77	67	27	1 242	394	33	6	2	645	521	129	73	37	13	135	1 208	1 551

1		2	3	4	5	6	7	8	9	10	11	12	13	14	15	16	17	18
Hovrätter samt underrätter, där målen avgjorts i 1:a instans		Hela antalet vademål (= sa av kol. 23—21 = av kol. 29—32)	Antal mål, i vilka klagan förts över underrätts slutliga beslut ang. A. Äktenskapsrättsliga förhållanden	B. Förhållandet mellan föräldern och barn	C. Förmyndarskap och godmanskap	D. Avlidens kvarlåtenskap	E. Ägogränser, fastighetsöverlåtelse, ägande- och panträtt till fast egendom	F. Bruks- och avkonsträtter till fast egendom samt rätt till gruva	G. Övriga rätsförhållanden beträffande fast egendom	H. Tvister ang. lös egendom och immaterielia förmögenhetsrätter	I. Växel- och checkmål	J. Förstreckning och borgen	K. Tjänsteavtal, sysslomannaskap o. dyl.	L. Sjörättsmål	M. Försäkringsavtal (utom sjöförsäkring) o. pension	N. Ulomobligatorisk skada (utom i fråga om fast egend. o. immater. förmögenhetsrätter)	O. Bolags- o. föreningstvister	P. Återvinning efter tredskodom samt i samband med utsökningsmål uppkomna tvister
	Häradsrätt.																	
1	Svea hovrätt . . 1939	**356**	3	—	2	21	36	47	18	78	5	25	73	—	—	28	10	1
2	Svea hovrätt . . 1940	**318**	3	—	—	13	30	36	14	65	6	22	61	—	3	21	28	1
3	Därav Svealand 1939	[3]) **211**	2	—	1	12	25	27	7	44	2	21	45	—	—	13	8	—
4	och Gotland . 1940	[4]) **214**	2	—	—	7	22	18	8	42	3	15	43	—	3	13	26	1
5	Norrland . . 1939	**145**	1	—	1	9	11	20	11	34	3	4	28	—	—	15	2	1
6	Norrland . . 1940	**104**	1	—	—	6	8	18	6	23	3	7	18	—	—	8	2	—
7	Göta hovrätt . . 1939	**276**	2	1	2	13	25	31	20	56	7	15	55	—	2	29	3	—
8	Göta hovrätt . . 1940	**221**	3	—	—	8	22	36	16	49	3	18	36	—	—	17	6	1
9	Hovrätten över Skå- 1939	**110**	1	—	—	7	17	12	10	21	2	8	17	—	1	7	—	1
10	ne och Blekinge 1940	[3]) **105**	1	1	—	7	16	8	11	20	1	7	20	—	—	9	1	1
11	Hovrätten för Övre 1939	**100**	—	—	1	3	11	9	10	23	—	5	23	—	—	8	3	—
12	Norrland . . . 1940	**80**	1	—	—	3	7	9	11	19	1	3	13	—	1	5	—	—
13	Summa 1939	**842**	6	1	5	44	89	99	58	178	14	53	168	—	3	72	16	2
14	Summa 1940	**724**	8	1	—	31	75	89	52	153	11	50	130	—	4	52	35	3
	Rådhusrätt.																	
15	Svea hovrätt . . 1939	**434**	3	—	1	10	16	38	8	106	23	25	114	2	12	33	6	1
16	Svea hovrätt . . 1940	**486**	4	2	2	13	16	37	4	112	21	27	155	5	14	33	14	3
17	Därav Stockholms 1939	[5]) **329**	2	—	—	7	5	24	4	86	19	19	91	2	11	24	4	1
18	stad 1940	[4]) **366**	4	2	2	10	10	23	—	87	14	23	127	3	12	20	10	2
19	övriga Svealand 1939	**61**	—	—	1	1	8	6	3	14	3	5	14	—	1	2	1	—
20	o. Gotland . 1940	**82**	—	—	—	3	5	8	2	19	5	5	18	2	1	7	2	1
21	Norrland . . 1939	**44**	1	—	—	2	3	8	1	6	1	1	9	—	—	7	1	—
22	Norrland . . 1940	**38**	—	—	—	—	1	6	2	6	2	1	10	—	1	6	2	—
23	Göta hovrätt . . 1939	[4]) **202**	—	—	2	5	13	19	1	48	4	12	50	7	3	16	11	2
24	Göta hovrätt . . 1940	[6]) **197**	1	—	2	10	8	15	2	48	14	7	51	5	1	11	7	1
25	Hovrätten över Skå- 1939	[3]) **119**	4	1	—	5	9	14	1	21	3	10	38	3	1	6	—	—
26	ne och Blekinge 1940	**142**	—	1	—	5	8	17	1	28	6	1	48	—	2	9	2	—
27	Hovrätten för Övre 1939	**26**	—	—	—	2	1	2	—	6	5	2	2	—	—	4	—	1
28	Norrland . . . 1940	**27**	—	—	—	—	3	1	1	2	8	—	7	1	—	3	—	—
29	Summa 1939	**781**	7	1	3	22	39	73	10	181	35	49	204	12	16	59	17	4
30	Summa 1940	**852**	5	3	4	28	35	70	8	190	49	35	261	11	17	56	23	4
	Vattendomstol.																	
31	Vattenöverdom- 1939	**30**	—	—	—	—	—	—	30	—	—	—	—	—	—	—	—	—
32	stolen 1940	**29**	—	—	—	—	—	—	29	—	—	—	—	—	—	—	—	—
33	Tillsammans 1939	**1 653**	13	2	8	66	128	172	98	359	49	102	372	12	19	131	33	6
34	Tillsammans 1940	**1 605**	13	4	4	59	110	159	89	343	60	85	391	11	21	108	58	7

[1]) Avser endast mål, i vilka fullföljd av talan i högsta domstolen varit helt utesluten (se texten sid. 59* och 63*). — [2]) 30 kap. mål, vari talan återkallats. — [6]) Därav 1 mål, vari talan återkallats.

19	20	21	22	23	24	25	26	27	28	29	30	31	32	33	34	35	36	37	38	39	40	41	42	1
			Antal mål, i vilka talan fullföljts av				Mål, i vilka tvisteföremålets värde utgjort (resp. tvisteföremålet varit)			Antal mål, i vilka hovrättens slutliga beslut inneburit att				Antal mål, i vilka revisionshänvisning lämnats			Antal mål, i vilka rätten till fullföljd beträffande huvudsaken varit utesluten[1]) på grund av R. B. 30 kap.[2]) för			Antal mål, i vilka fri rättegång i hovrätten åtnjutits av				
			part som i underrätten varit		parter å ömse sidor	annan			ej av förmögenhetsnatur eller av okänt värde			dea lägre instansens beslut									käranden		svaranden		
R. Tvister ang. konkurs el. ackordsförhandl. utan konkurs	S. Tvistemål i övrigt	Antal mål ang. underrätts beslut, varigenom dömts till värjemålsed	käranden	svaranden			under 1 500 kr.	1 500 kr. och däröver		ändringsyrkandet ej till någon del upptagits till prövning	målet återförvisats	fastställts	upphävts eller ändrats	käranden	svaranden	båda parterna	käranden	svaranden	båda parterna	med rättegångsbiträde	utan rättegångsbiträde	med rättegångsbiträde	utan rättegångsbiträde	
5	3	1	176	135	44	1	158	164	34	4	4	249	98	146	13	18	120	9	35	9	45	—	20	1
8	6	1	176	108	32	2	159	116	43	8	7	187	114	112	13	13	95	35	34	7	20	1	23	2
2	2	—	103	81	27	—	86	102	23	2	2	151	55	95	8	9	61	5	23	6	26	—	9	3
6	5	—	120	71	21	2	114	69	31	7	2	123	80	71	8	5	66	32	19	4	14	1	17	4
3	1	1	73	54	17	1	72	62	11	2	2	98	43	51	5	9	59	4	12	3	19	—	11	5
2	1	1	56	37	11	—	45	47	12	1	5	64	34	41	5	8	29	3	15	3	6	—	6	6
12	3	—	137	97	42	—	118	146	12	5	10	183	78	94	10	16	105	9	35	5	23	1	14	7
4	1	1	99	79	41	3	100	104	17	4	8	142	67	86	12	10	69	5	35	3	11	2	11	8
3	3	—	60	36	14	—	56	47	7	4	1	75	30	44	—	3	41	6	12	3	4	2	—	9
2	—	—	51	39	15	—	52	47	6	1	—	71	32	40	1	5	37	9	10	1	6	—	2	10
1	2	1	41	39	20	—	59	34	7	6	3	53	38	25	7	8	38	8	14	2	10	1	6	11
3	1	3	29	40	10	1	42	29	9	1	3	53	23	26	3	5	29	4	11	2	7	—	6	12
21	**11**	**2**	**414**	**307**	**120**	**1**	**391**	**391**	**60**	**19**	**18**	**560**	**244**	**309**	**30**	**45**	**304**	**32**	**96**	**19**	**82**	**4**	**40**	13
17	**8**	**5**	**355**	**266**	**98**	**6**	**353**	**296**	**75**	**14**	**18**	**453**	**236**	**264**	**29**	**33**	**230**	**53**	**90**	**13**	**44**	**3**	**42**	14
7	27	2	198	177	58	1	188	203	43	19	7	288	117	186	19	19	136	37	29	6	26	1	9	15
11	13	—	233	193	60	6	218	224	44	16	3	350	115	203	22	19	171	24	33	4	28	1	11	16
3	26	1	156	133	39	1	137	160	32	19	—	221	86	151	15	14	99	21	24	6	18	1	5	17
7	10	—	177	146	43	6	158	173	35	13	2	273	76	164	11	15	128	15	22	1	22	1	9	18
1	—	1	27	26	8	—	29	28	4	—	7	37	17	20	2	2	20	12	3	—	6	—	—	19
3	3	—	39	33	10	—	42	34	6	3	1	54	24	27	8	1	30	7	7	2	3	—	1	20
3	1	—	15	18	11	—	22	15	7	—	—	30	14	15	2	3	17	4	2	—	2	—	4	21
1	—	—	17	14	7	—	18	17	3	—	—	23	15	12	3	3	13	2	4	1	3	—	1	22
7	2	—	104	67	31	1	92	95	15	1	6	137	56	78	5	15	65	11	24	3	16	1	2	23
12	2	—	88	84	23	4	89	93	15	3	2	137	54	84	12	6	64	3	24	8	3	1	1	24
1	2	—	56	50	13	—	51	61	7	2	1	93	22	51	4	7	44	2	8	1	4	—	—	25
13	1	—	70	50	22	—	83	53	6	3	6	101	32	39	9	5	65	9	13	2	4	—	—	26
1	—	—	13	10	2	1	16	10	—	—	1	17	8	7	1	2	10	4	2	—	3	—	2	27
1	—	—	12	13	2	—	18	8	1	1	1	10	15	4	3	—	10	5	4	—	4	—	1	28
16	**31**	**2**	**371**	**304**	**104**	**3**	**347**	**369**	**65**	**22**	**15**	**535**	**203**	**322**	**29**	**43**	**255**	**54**	**63**	**10**	**49**	**2**	**13**	29
37	**16**	—	**403**	**340**	**107**	**10**	**408**	**378**	**66**	**23**	**12**	**598**	**216**	**330**	**46**	**30**	**310**	**41**	**74**	**14**	**39**	**2**	**13**	30
—	—	—	**12**	**11**	**8**	**1**	**3**	**21**	**6**	**1**	—	**26**	**3**	**23**	—	**3**	**3**	—	—	—	**1**	—	—	31
—	—	—	**4**	**14**	**9**	**2**	**3**	**17**	**9**	—	**2**	**20**	**7**	**21**	—	**2**	**3**	—	**3**	—	—	—	—	32
37	**42**	**4**	**797**	**622**	**232**	**5**	**741**	**781**	**131**	**42**	**33**	**1 121**	**450**	**654**	**59**	**91**	**562**	**86**	**159**	**29**	**132**	**6**	**53**	33
54	**24**	**5**	**762**	**620**	**214**	**18**	**764**	**691**	**150**	**37**	**32**	**1 071**	**459**	**615**	**75**	**65**	**543**	**94**	**167**	**27**	**83**	**5**	**55**	34

med undantag av 12 §. — [3]) Därav 1 mål, vari förlikning ingåtts. — [4]) Därav 2 mål, vari talan återkallats. — [5]) Därav 3

1		2	3	4	5	6	7	8	9	10	11	12	13	14	15	16	17	18	19	20
Hovrätter samt underrätter, där målen avgjorts i 1:a instans		Hela antalet besvärsmål av civil natur (= s:a av kol. 3—20 = av kol. 25—27 = av kol. 28—31)	Antal mål, i vilka klagan förts över utslag eller beslut, fullföljda från häradsrätt, synerätt, rådhusrätt, vattendomstol, ledamot i underrätt el. inskrivningsdomare											ägodelningsrätt eller -domare	överexekutor eller lagsökningsdomare i mål angående					annan myndighet
			Besvär öv. häradsr:s, rådhusr:s, vattend:s							Övriga besvär										
			slutliga utslag i mål		fullföljda genom besvär jämlikt			beslut under rättegången												
			ang. underhåll åt barn utom äktenskap	ang. familjerättsliga förhållanden i övrigt	(stämningen ogill)	R. B. 25: 3 (behörig domstol, (brottslig grund)	R. B. 25: 4 annat stadgande	varigenom dömts till värjemålsel	andra	i synemål	i konkurs- o. ackordsförhandl.-frågor	i lagfarts- och inteckningsärenden	i andra mål och ärenden		lagsökn. o. handräckn. för fordrans utfående	utmätning	införsel i avlöning, pension el. liknande	vräkning eller annan handräckning	annat	
	Häradsrätt, ägodelningsrätt på landet, m. m.																			
1	Svea hovrätt . .	1939 **276**	35	77	2	20	8	22	10	1	7	6	28	60	—	—	—	—	—	—
2		1940 **226**	19	68	5	9	2	17	12	—	10	12	17	55	—	—	—	—	—	—
3	Därav Svealand	1939 **186**	22	54	2	16	4	13	7	1	5	5	21	36	—	—	—	—	—	—
4	och Gotland .	1940 **154**	14	53	4	9	1	10	8	—	7	10	11	27	—	—	—	—	—	—
5	Norrland . .	1939 **90**	13	23	—	4	4	9	3	—	2	1	7	24	—	—	—	—	—	—
6		1940 **72**	5	15	1	—	1	7	4	—	3	2	6	28	—	—	—	—	—	—
7	Göta hovrätt . . .	1939 **173**	19	44	3	13	—	6	12	4	6	6	23	37	—	—	—	—	—	—
8		1940 **154**	14	45	—	13	[8]) 2	5	8	—	4	4	17	42	—	—	—	—	—	—
9	Hovrätten över Skåne och Blekinge	1939 **84**	14	20	—	8	1	11	3	—	2	3	9	13	—	—	—	—	—	—
10		1940 **74**	10	23	3	6	—	10	1	—	3	2	7	9	—	—	—	—	—	—
11	Hovrätten för Övre	1939 **47**	5	8	1	2	—	7	1	—	1	—	4	18	—	—	—	—	—	—
12	Norrland . . .	1940 **44**	6	9	—	3	—	4	4	—	—	2	1	15	—	—	—	—	—	—
13	Summa	1939 **580**	**73**	**149**	**6**	**43**	**9**	**46**	**26**	**5**	**16**	**15**	**64**	**128**	—	—	—	—	—	—
14		1940 **498**	**49**	**145**	**8**	**31**	**4**	**36**	**25**	—	**17**	**20**	**42**	**121**	—	—	—	—	—	—
	Rådhusrätt, ägodelningsrätt i stad, m. m.																			
15	Svea hovrätt . .	1939 **266**	19	181	2	5	—	9	22	—	8	1	18	1	—	—	—	—	—	—
16		1940 **242**	17	162	6	2	—	7	20	—	10	4	13	1	—	—	—	—	—	—
17	Därav Stockholms stad .	1939 [6]) **196**	13	140	1	3	—	4	11	—	7	—	16	1	—	—	—	—	—	—
18		1940 **190**	12	132	6	1	—	5	13	—	8	3	10	—	—	—	—	—	—	—
19	övriga Svealand	1939 **49**	4	29	1	2	—	2	9	—	—	—	2	—	—	—	—	—	—	—
20	o. Gotland .	1940 **34**	2	17	—	1	—	2	7	—	2	—	2	1	—	—	—	—	—	—
21	Norrland . . .	1939 **21**	2	12	—	—	—	3	2	—	1	1	—	—	—	—	—	—	—	—
22		1940 **18**	3	13	—	—	—	—	—	—	—	1	1	—	—	—	—	—	—	—
23	Göta hovrätt . .	1939 [7]) **125**	4	88	—	8	2	8	4	—	3	1	7	—	—	—	—	—	—	—
24		1940 **111**	9	79	2	2	[8]) 1	3	4	—	1	—	9	1	—	—	—	—	—	—
25	Hovrätten över Skåne och Blekinge	1939 **87**	7	59	—	4	—	1	7	—	—	2	7	—	—	—	—	—	—	—
26		1940 **74**	—	46	1	6	—	2	4	—	—	7	7	1	—	—	—	—	—	—
27	Hovrätten för Övre	1939 **12**	1	6	1	—	—	1	—	—	2	—	1	—	—	—	—	—	—	—
28	Norrland . . .	1940 **10**	1	4	—	2	—	—	1	—	1	—	1	—	—	—	—	—	—	—
29	Summa	1939 **490**	**31**	**334**	**3**	**17**	**2**	**19**	**33**	—	**13**	**4**	**33**	**1**	—	—	—	—	—	—
30		1940 **437**	**27**	**291**	**9**	**12**	**1**	**12**	**29**	—	**12**	**11**	**30**	**3**	—	—	—	—	—	—
	Vattendomstol, överexekutor, lagsökningsdomare m. m.																			
31	Svea hovrätt . . .	1939 **100**	—	—	—	—	—	—	—	—	—	—	—	—	33	20	18	19	10	—
32		1940 **131**	—	—	—	—	—	—	—	—	—	—	—	—	33	19	25	33	20	1
33	Därav Stockholms stad .	1939 **33**	—	—	—	—	—	—	—	—	—	—	—	—	9	4	8	7	5	—
34		1940 **56**	—	—	—	—	—	—	—	—	—	—	—	—	17	4	15	6	14	—
35	övriga Svealand	1939 **51**	—	—	—	—	—	—	—	—	—	—	—	—	22	10	6	8	5	—
36	o. Gotland .	1940 **56**	—	—	—	—	—	—	—	—	—	—	—	—	15	7	8	20	6	—
37	Norrland . . .	1939 **16**	—	—	—	—	—	—	—	—	—	—	—	—	2	6	4	4	—	—
38		1940 **19**	—	—	—	—	—	—	—	—	—	—	—	—	1	8	2	7	—	1
39	Göta hovrätt . .	1939 **82**	—	—	—	—	—	—	—	—	—	—	—	—	11	14	10	31	15	1
40		1940 **60**	—	—	—	—	—	—	—	—	—	—	—	—	[9])13	18	4	12	13	—
41	Hovrätten över Skåne och Blekinge	1939 **35**	—	—	—	—	—	—	—	—	—	—	—	—	9	6	7	10	3	—
42		1940 **25**	—	—	—	—	—	—	—	—	—	—	—	—	6	10	2	4	3	—
43	Hovrätten för Övre	1939 **20**	—	—	—	—	—	—	—	—	—	—	—	—	2	9	1	3	5	—
44	Norrland . . .	1940 **17**	—	—	—	—	—	—	—	—	—	—	—	—	4	8	1	2	2	—
45	Vattenöverdomstolen	1939 —	—	—	—	—	—	—	—	—	—	—	—	—	—	—	—	—	—	—
46		1940 **6**	—	—	—	—	—	—	6	—	—	—	—	—	—	—	—	—	—	—
47	Summa	1939 **237**	—	—	—	—	—	—	—	—	—	—	—	—	**55**	**49**	**36**	**63**	**33**	**1**
48		1940 **239**	—	—	—	—	—	—	**6**	—	—	—	—	—	**56**	**55**	**32**	**51**	**38**	**1**
49	Tillsammans	1939 **1 307**	**104**	**483**	**9**	**60**	**11**	**65**	**59**	**5**	**29**	**19**	**97**	**129**	**55**	**49**	**36**	**63**	**33**	**1**
50		1940 **1 174**	**76**	**436**	**17**	**43**	**5**	**48**	**60**	—	**29**	**31**	**72**	**124**	**56**	**55**	**32**	**51**	**38**	**1**

[1]) Häri ingå även brottmål, i vilka talan om ansvar ej förts eller förd ansvarstalan återkallats före målets överlämnande till (ägodelningsrätt) anhängiggjorts genom underställning. — [5]) Häri inräknade 2 mål, som i första instans (ägodelningsrätt) an-
[8]) Besvär över domvilla. — [9]) Däruv 1 besvär över domvilla.

21	22	23	24	25	26	27	28	29	30	31	32	33	34	35	36	37	38	39	40	41	1
Antal mål, i vilka talan fullföljts av				Mål, i vilka tvisteföremålets värde utgjort (resp. tvisteföremålet varit)			Antal mål, i vilka hovrättens slutliga beslut inneburit att				Antal mål, i vilka besvärshänvisning lämnats			Antal mål, i vilka rätten till fullföljd beträffande huvudsaken varit utesluten [2]) på grund av R. B. 30 kap. [3]) för			Antal mål, i vilka fri rättegång i hovrätten åtnjutits av				
part, som i underrätten varit		parter å ömse sidor	annan	under 1 500 kr.	1 500 kr. och därover	ej av förmögenhetsnatur el. av okänt värde	ändringsyrkandet ej till någon del upptagits till prövning	målet återförvisats	den lägre instansens beslut fastställts	den lägre instansens beslut upphävts eller ändrats	klaganden	förklaranden	båda parterna	klaganden	förklaranden	båda parterna	klaganden		förklaranden		
kärande, sökande eller klagande	svarande eller förklarande																med rättegångsbiträde	utan rättegångsbiträde	med rättegångsbiträde	utan rättegångsbiträde	
123	110	15	32	34	129	113	11	12	168	85	142	28	22	41	6	20	37	46	6	51	1
115	87	10	17	37	87	102	9	16	148	53	119	12	19	49	2	17	15	42	4	42	2
86	79	7	18	21	87	78	7	5	121	53	97	19	16	28	3	10	23	37	5	33	3
[4]) 75	61	8	13	29	56	69	6	9	100	39	78	7	15	35	2	10	10	25	2	34	4
37	31	8	14	13	42	35	4	7	47	32	45	9	6	13	3	10	14	9	1	18	5
[5]) 40	26	2	4	8	31	33	3	7	48	14	41	5	4	14	—	7	5	17	2	8	6
[4]) 81	61	9	22	30	73	70	9	9	118	37	100	9	9	31	4	14	17	27	8	27	7
59	50	14	34	32	61	61	6	8	92	48	72	9	16	33	1	12	14	26	2	19	8
39	34	4	7	16	35	33	8	6	51	19	34	5	8	26	1	5	10	5	1	10	9
33	31	4	6	15	31	28	1	3	49	21	30	6	8	21	3	4	5	10	3	15	10
16	22	2	7	13	16	18	1	6	23	17	15	1	2	11	1	13	6	12	1	14	11
22	13	2	8	16	18	10	4	5	25	10	20	—	3	8	1	11	4	10	—	9	12
259	**227**	**30**	**68**	**93**	**253**	**234**	**29**	**33**	**360**	**158**	**291**	**43**	**41**	**109**	**12**	**52**	**70**	**90**	**16**	**102**	13
229	**181**	**30**	**65**	**100**	**197**	**201**	**20**	**32**	**314**	**132**	**241**	**27**	**46**	**111**	**7**	**44**	**38**	**88**	**9**	**85**	14
136	107	14	11	16	144	106	17	5	157	86	146	20	49	25	5	11	25	41	4	80	15
114	86	27	17	19	112	111	8	7	161	66	144	13	36	31	3	11	18	33	2	56	16
105	76	10	7	11	109	76	16	3	115	61	116	14	36	12	3	8	15	24	2	60	17
90	66	22	13	17	96	77	7	5	131	47	119	9	26	23	3	7	12	22	2	42	18
23	22	2	2	3	24	22	1	—	30	18	20	4	10	9	2	2	7	12	1	10	19
15	12	4	4	2	10	22	1	1	20	12	15	3	4	8	—	4	4	8	—	7	20
8	9	2	2	2	11	8	—	2	12	7	10	2	3	4	—	1	3	5	1	10	21
9	8	1	—	—	6	12	—	1	10	7	10	1	6	—	—	—	2	3	—	7	22
52	65	10	3	8	76	41	6	4	85	29	82	9	11	12	—	8	11	12	7	34	23
55	47	6	4	9	61	41	6	3	71	31	69	9	13	12	—	6	6	5	2	8	24
51	28	6	2	11	46	30	—	3	64	20	52	2	10	13	2	3	8	11	3	18	25
42	26	6	—	6	34	34	3	3	47	21	43	8	7	9	2	3	8	1	—	9	26
6	5	1	—	2	4	6	—	—	10	2	6	2	—	4	—	—	1	3	1	3	27
5	3	2	—	1	5	4	1	1	4	4	5	—	2	—	—	2	1	—	1	—	28
245	**200**	**31**	**16**	**37**	**270**	**183**	**23**	**12**	**316**	**137**	**286**	**33**	**70**	**54**	**7**	**22**	**45**	**67**	**15**	**135**	29
216	**162**	**41**	**21**	**35**	**212**	**190**	**18**	**14**	**283**	**122**	**261**	**30**	**58**	**52**	**5**	**22**	**33**	**39**	**5**	**73**	30
36	61	—	3	44	30	26	9	5	73	13	34	—	1	25	3	5	—	—	—	—	31
55	75	—	1	43	47	41	16	3	95	17	48	8	2	35	1	1	—	—	—	—	32
10	21	—	2	14	13	6	1	—	28	4	14	—	—	7	—	3	—	—	—	—	33
25	31	—	—	13	23	20	10	1	42	3	25	1	1	9	—	—	—	—	—	—	34
17	33	—	1	25	11	15	7	4	32	8	11	—	1	14	3	1	—	—	—	—	35
18	37	—	1	20	20	16	5	1	39	11	17	6	1	16	1	—	—	—	—	—	36
9	7	—	—	5	6	5	1	1	13	1	9	—	—	4	—	1	—	—	—	—	37
12	7	—	—	10	4	5	1	1	14	3	6	1	—	10	—	1	—	—	—	—	38
37	40	3	3	35	21	26	10	3	49	20	27	8	2	27	4	2	—	—	—	—	39
24	27	1	8	27	22	11	2	1	44	13	18	2	1	17	1	7	—	—	—	—	40
11	20	—	5	18	9	8	3	—	26	6	6	1	—	15	3	1	—	—	—	—	41
14	11	—	—	12	7	6	2	—	16	7	4	1	—	10	2	1	—	—	—	—	42
10	10	—	—	10	6	4	4	—	11	5	6	—	—	8	—	4	—	—	—	—	43
9	7	—	1	8	6	3	1	—	5	11	4	2	—	2	—	5	—	—	—	—	44
—	—	—	—	—	—	—	—	—	—	—	—	—	—	—	—	—	—	—	—	—	45
4	2	—	—	—	1	5	—	—	2	4	2	—	—	—	—	4	—	—	—	—	46
94	**131**	**3**	**11**	**107**	**66**	**64**	**26**	**8**	**159**	**44**	**73**	**9**	**3**	**75**	**10**	**12**	—	—	—	—	47
106	**122**	**1**	**10**	**90**	**83**	**66**	**21**	**4**	**162**	**52**	**76**	**13**	**3**	**64**	**4**	**18**	—	—	—	—	48
598	**558**	**64**	**95**	**237**	**589**	**481**	**78**	**53**	**835**	**339**	**650**	**85**	**114**	**238**	**29**	**86**	**115**	**157**	**31**	**237**	49
551	**465**	**72**	**96**	**225**	**492**	**457**	**59**	**50**	**759**	**306**	**578**	**70**	**107**	**227**	**16**	**84**	**71**	**127**	**14**	**158**	50

underrättens prövning. — [2]) Jfr sid. 86 not 1. — [3]) Jfr sid. 86 not 2. — [4]) Häri inräknat 1 mål, som i första instans hängiggjorts genom underställning. — [5]) Därav 1 mål, vari talan återkallats. — [7]) Därav 1 mål, vari förlikning ingåtts. —

1		2	3	4	5	6	7	8	9	10	11	12	13
Hovrätter samt underrätter, där målen avgjorts i 1:a instans		Hela antalet underställningsmål och kriminella besvärsmål (= sa av kol. 3, 8—10 = av kol. 13—22)	Antal underställningsmål	Antal mål, i vilka besvär anförts: över slutliga utslag i 1:a instans: av allmän åklagare	av enskild målsägande	av tilltalad	av annan	Verkliga antalet mål i kol. 4—7 [1])	över beslut under rättegången i 1:a instans: varigenom domsmt till värjenålsed	andra	Antal mål, i vilka skadestånd begärts	Antal mål, i vilka någon varit häktad [2])	Antal ändringsyrkanden ej till någon del upptagits till prövning
Häradsrätt.													
1 Svea hovrätt	1939	**745**	—	150	145	549	9	734	2	9	314	22	27
2	1940	**557**	—	115	107	429	7	554	2	1	212	16	14
3 Därav Svealand och Gotland	1939	**542**	—	113	104	396	5	533	1	8	194	16	21
4	1940	**374**	—	80	76	284	4	374	—	—	142	9	12
5 Norrland	1939	**203**	—	37	41	153	4	201	1	1	120	6	6
6	1940	[5]) **183**	—	35	31	145	3	180	2	1	70	7	2
7 Göta hovrätt	1939	**531**	—	147	115	369	14	525	2	4	238	12	13
8	1940	**426**	—	107	97	301	8	418	1	7	187	11	7
9 Hovrätten över Skåne och Blekinge	1939	**271**	—	53	58	203	10	267	—	4	126	15	7
10	1940	**225**	—	58	56	164	3	224	—	1	98	13	5
11 » för Övre Norrland	1939	**147**	—	32	28	108	1	145	1	1	62	6	2
12	1940	**104**	—	29	23	75	1	102	1	1	49	—	2
13 Summa	1939	**1 694**	—	**382**	**346**	**1 229**	**34**	**1 671**	**5**	**18**	**740**	**55**	**49**
14	1940	**1 312**	—	**309**	**283**	**969**	**19**	**1 298**	**4**	**10**	**546**	**40**	**28**
Rådhusrätt.													
15 Svea hovrätt	1939	**712**	—	102	132	570	3	704	—	8	233	22	47
16	1940	**582**	—	115	104	442	9	574	—	8	191	42	46
17 Därav Stockholms stad	1939	[5]) **474**	—	56	92	387	2	469	—	5	157	15	39
18	1940	[6]) **393**	—	79	79	298	6	385	—	8	134	37	31
19 övriga Svealand o. Gotland	1939	**183**	—	36	35	140	1	180	—	3	65	4	7
20	1940	**144**	—	27	19	111	3	144	—	—	42	4	13
21 Norrland	1939	**55**	—	10	5	43	—	55	—	—	11	3	1
22	1940	**45**	—	9	6	33	—	45	—	—	15	1	2
23 Göta hovrätt	1939	**378**	2	89	73	277	4	374	—	2	138	17	8
24	1940	[6]) **373**	—	92	58	270	4	372	—	1	123	23	6
25 Hovrätten över Skåne och Blekinge	1939	[7]) **192**	—	31	25	157	1	187	—	5	60	13	4
26	1940	**186**	—	29	33	143	2	184	—	2	65	16	2
27 » för Övre Norrland	1939	**31**	—	6	3	27	1	31	—	—	8	2	2
28	1940	**31**	—	7	9	22	—	30	—	1	13	—	2
29 Summa	1939	**1 313**	**2**	**228**	**233**	**1 031**	**9**	**1 296**	—	**15**	**439**	**54**	**61**
30	1940	**1 172**	—	**243**	**204**	**877**	**15**	**1 160**	—	**12**	**392**	**81**	**56**
Polisdomstol, -kammare, vattendomstol, krigsrätt, domkapitel eller annan myndighet.													
31 Svea hovrätt	1939	**59**	—	5	—	53	—	58	—	1	—	—	11
32	1940	**70**	—	6	—	63	—	69	—	1	—	—	6
33 Därav Stockholms stad	1939	**59**	—	5	—	53	—	58	—	1	—	—	11
34	1940	**69**	—	6	—	63	—	69	—	—	—	—	6
35 övriga Svealand o. Gotland	1939	—	—	—	—	—	—	—	—	—	—	—	—
36	1940	**1**	—	—	—	—	—	—	—	1	—	—	—
37 Norrland	1939	—	—	—	—	—	—	—	—	—	—	—	—
38	1940	—	—	—	—	—	—	—	—	—	—	—	—
39 Göta hovrätt	1939	**19**	—	7	2	13	—	19	—	—	2	—	—
40	1940	**17**	—	7	1	8	1	17	—	—	—	—	2
41 Hovrätten över Skåne och Blekinge	1939	**9**	—	1	—	6	—	7	—	2	—	—	—
42	1940	**10**	—	1	—	9	—	10	—	—	—	—	—
43 » för Övre Norrland	1939	—	—	—	—	—	—	—	—	—	—	—	—
44	1940	—	—	—	—	—	—	—	—	—	—	—	—
45 Vattenöverdomstolen	1939	—	—	—	—	—	—	—	—	—	—	—	—
46	1940	—	—	—	—	—	—	—	—	—	—	—	—
47 Krigshovrätten	1939	**78**	—	19	13	55	—	78	—	—	—	2	5
48	1940	**277**	—	38	18	226	4	277	—	—	—	7	17
49 Summa	1939	**165**	—	**32**	**15**	**127**	—	**162**	—	**3**	**2**	**2**	**16**
50	1940	**374**	—	**52**	**19**	**306**	**5**	**373**	—	**1**	—	**7**	**25**
51 Tillsammans	1939	**3 172**	**2**	**642**	**594**	**2 387**	**43**	**3 129**	**5**	**36**	**1 181**	**111**	**126**
52	1940	**2 858**	—	**604**	**506**	**2 152**	**49**	**2 831**	**4**	**23**	**938**	**128**	**109**

[1]) Efter avräkning av dubbelräknade mål. — [2]) Avser endast sådana mål, vari någon varit häktad, då målet inkom till mål, vari talan återkallats. — [6]) Därav 2 mål, vari talan återkallats. — [7]) Därav 1 mål, vari talan återkallats och 1 mål, vari

14	15	16	17	18	19	20	21	22	23	24	25	26	27	28	29	30	31	32	
mål, i vilka **hovrättens slutliga utslag** inneburit, att									Antal mål, i vilka **besvärshänvisning** lämnats			Antal mål, i vilka **rätten till fullföljd** beträffande huvudsaken[3]) varit utesluten på grund av R. B. 30 kap.[4]) för			Antal mål, i vilka **fri rättegång** i hovrätten åtnjutits av				
		underrättens beslut ändrats																	
		Tilltalad, som av underrätten			Ådömt straff av hovrätten										klaganden		förklaranden		
			frikänts, av hovrätten fälld till			skärpt													
målet återförvisats	underrättens beslut fastställts	saktfällts, av hovrätten frikänts	frihetsstraff	annan bestraffn.	nedsatt	från böter till frihetsstraff	eljest	på annat sätt	målsäganden	den tilltalade	båda parterna	målsäganden	den tilltalade	båda parterna	med rättegångsbiträde	utan rättegångsbiträde	med rättegångsbiträde	utan rättegångsbiträde	
9	435	37	8	32	49	5	15	128	31	295	39	24	164	82	23	56	4	14	1
8	306	34	6	33	38	7	12	98	28	206	37	15	106	78	13	32	1	11	2
4	319	31	5	20	37	3	13	89	21	205	29	22	118	55	18	43	3	9	3
3	204	27	4	25	22	2	10	65	20	144	25	13	86	33	7	19	1	7	4
5	116	6	3	12	12	2	2	39	10	90	10	2	46	27	5	13	1	5	5
5	102	7	2	8	16	5	2	33	8	62	12	2	20	45	6	13	—	4	6
8	287	23	6	32	29	7	20	106	17	173	34	23	127	72	15	28	1	8	7
1	262	10	6	14	31	10	8	77	19	145	27	15	95	57	20	24	1	6	8
3	168	7	5	7	18	5	9	42	8	110	21	10	67	24	6	8	2	3	9
—	122	12	3	11	12	5	10	45	10	37	17	4	45	34	4	6	—	2	10
3	94	7	1	3	4	3	1	29	7	64	5	8	27	17	4	17	—	3	11
1	57	10	1	5	4	1	4	19	7	45	5	4	20	9	3	14	—	5	12
23	**984**	**74**	**20**	**74**	**100**	**20**	**45**	**305**	**63**	**642**	**99**	**65**	**385**	**195**	**48**	**109**	**7**	**28**	13
10	**747**	**66**	**16**	**63**	**85**	**23**	**34**	**239**	**64**	**433**	**86**	**38**	**266**	**178**	**40**	**76**	**2**	**24**	14
6	457	41	13	18	37	4	9	79	41	336	25	32	151	60	18	60	2	6	15
1	359	21	16	19	35	3	8	72	34	265	26	22	112	54	12	36	—	6	16
—	304	26	6	9	23	2	8	56	32	234	13	21	93	42	11	39	—	1	17
—	250	15	10	10	19	2	5	49	24	182	19	18	65	38	5	24	—	2	18
2	116	13	4	8	11	2	1	19	6	74	12	10	41	16	5	17	2	3	19
—	82	5	5	7	11	1	2	18	8	66	6	4	32	12	5	10	—	4	20
4	37	2	3	1	3	—	—	4	3	28	—	1	17	2	2	4	—	2	21
1	27	1	1	2	5	—	1	5	2	17	1	—	15	4	2	2	—	—	22
2	227	10	6	21	26	5	7	66	25	162	12	15	79	42	13	18	1	8	23
1	236	8	5	16	27	4	12	56	23	180	16	9	70	28	13	40	—	1	24
3	141	7	1	4	3	4	—	23	8	102	4	4	37	12	5	7	—	—	25
2	113	10	4	4	12	4	1	34	7	97	7	13	27	12	1	7	—	1	26
—	15	2	2	—	3	—	—	7	—	18	—	—	4	5	1	5	—	2	27
—	11	3	—	1	—	1	2	11	2	12	3	1	6	3	—	7	—	2	28
11	**840**	**60**	**22**	**43**	**69**	**13**	**16**	**175**	**74**	**618**	**41**	**51**	**271**	**119**	**37**	**90**	**3**	**16**	29
4	**719**	**42**	**25**	**40**	**74**	**12**	**23**	**173**	**66**	**554**	**52**	**45**	**215**	**97**	**26**	**90**	—	**10**	30
—	36	4	—	5	3	—	—	—	—	4	—	—	50	—	—	3	—	—	31
1	52	6	—	4	—	—	—	1	—	7	—	—	46	—	—	1	—	—	32
—	36	4	—	5	3	—	—	—	—	4	—	—	50	—	—	3	—	—	33
1	51	6	—	4	—	—	—	1	—	6	—	—	46	—	—	1	—	—	34
—	—	—	—	—	—	—	—	—	—	—	—	—	—	—	—	—	—	—	35
—	1	—	—	—	—	—	—	—	—	1	—	—	—	—	—	—	—	—	36
—	—	—	—	—	—	—	—	—	—	—	—	—	—	—	—	—	—	—	37
—	—	—	—	—	—	—	—	—	—	—	—	—	—	—	—	—	—	—	38
—	11	2	—	4	1	—	—	1	2	—	—	—	12	1	1	—	—	—	39
—	6	2	—	3	2	—	1	1	2	—	—	—	11	—	—	—	—	—	40
—	5	1	—	—	1	—	—	2	—	2	—	—	5	—	—	—	—	—	41
—	7	1	—	1	1	—	—	—	—	1	—	—	8	—	—	—	—	—	42
—	—	—	—	—	—	—	—	—	—	—	—	—	—	—	—	—	—	—	43
—	—	—	—	—	—	—	—	—	—	—	—	—	—	—	—	—	—	—	44
—	—	—	—	—	—	—	—	—	—	—	—	—	—	—	—	—	—	—	45
—	—	—	—	—	—	—	—	—	—	—	—	—	—	—	—	—	—	—	46
1	42	4	—	5	3	—	3	15	3	26	—	4	35	—	—	—	—	—	47
3	162	6	—	5	48	3	8	25	3	186	2	13	51	2	1	1	—	—	48
1	**94**	**11**	—	**14**	8	—	**3**	**18**	**5**	**32**	—	**4**	**102**	**1**	**1**	**3**	—	—	49
4	**227**	**15**	—	**13**	**51**	**3**	**9**	**27**	**5**	**194**	**2**	**13**	**116**	**2**	**1**	**2**	—	—	50
35	**1 918**	**145**	**42**	**131**	**177**	**33**	**64**	**498**	**142**	**1 292**	**140**	**120**	**758**	**315**	**86**	**202**	**10**	**44**	51
18	**1 693**	**123**	**41**	**116**	**210**	**38**	**66**	**439**	**135**	**1 181**	**140**	**96**	**597**	**277**	**67**	**168**	**2**	**34**	52

hovrätten eller angående vars häktande hovrätten förordnat. — [3]) Jfr sid. 86 not. 1. — [4]) Jfr sid. 86 not. 2. — [5]) Därav 1 förlikning ingåtts.

Tab. 16. Sammandrag av revisionssekreterarnas arbetsredogörelser, åren 1939 och 1940.

1	2	3	4	5	6	7	8	9	10	11	12	13	14	15	16	17	18
	Antal mål									Antal ärenden							
Mål och ärenden	Revisionsmål		Besvärsmål av civil natur		Besvärsmål kriminella		Ondelbart upptagna brottmål		Summa (av kol. 2—9)	Ansökningar om tillstånd till talans fullföljande		Ansökningar om resning el. återbrytande av dom		Nådeansökningar	Mål, i vilka K. Maj:t infordrat H. D:s yttrande	Andra i H. D. förekom. ärenden	Summa (av kol. 11—17)
	specialmål	andra	specialmål	andra	specialmål	andra	Underställningsmål			30: 13 eller 17 enl. R. B.	allenast enl. R. B. 30: 20[1])	i brottmål	i andra mål				
Från föregående år uppskjutna	1939: 28	240	30	39	14	135	—	—	486	7	27	6	28	100	—	1	169
	1940: 61	222	32	48	21	123	—	—	507	4	18	4	24	106	—	1	157
Under året inkomna	1939: 75	270	46	122	37	588	—	—	1 138	70	132	8	34	866	—	9	1 119
	1940: 58	259	29	150	96	563	—	—	1 155	66	118	20	43	863	1	11	1 122
Summa	1939: 103	510	76	161	51	723	—	—	1 624	77	159	14	62	966	—	10	1 288
	1940: 119	481	61	198	117	686	—	—	1 662	70	136	24	67	969	1	12	1 279
Under året slutligt handlagda:																	
Av Kungl. Maj:t avgjorda	1939: 40	288	43	112	30	[2])595	—	—	1 108	73	139	9	37	854	—	9	1 121
	1940: 52	263	41	130	72	[3])566	—	—	1 124	64	121	13	34	878	1	12	1 123
Av nedre revisionen avskrivna	1939: 2	—	1	1	—	3	—	—	7	—	2	1	1	6	—	—	10
	1940: 3	1	1	1	2	2	—	—	10	1	—	—	2	8	—	—	11
Till följande år uppskjutna	1939: 61	222	32	48	21	123	—	—	507	4	18	4	24	106	—	1	157
	1940: 64	217	19	67	43	117	—	—	527	5	15	11	31	83	—	—	145
Summa	1939: 103	510	76	161	51	721	—	—	1 622	77	159	14	62	966	—	10	1 288
	1940: 119	481	61	198	117	685	—	—	1 661	70	136	24	67	969	1	12	1 279
Av de till följande år uppskjutna målen hava till nedre revisionen inkommit:																	
Under redogörelseåret	1939: 48	193	28	40	16	114	—	—	439	4	18	3	18	106	—	1	150
	1940: 47	169	19	62	30	98	—	—	425	5	15	11	28	83	—	—	142
Under nästföregående år	1939: 13	29	3	8	5	9	—	—	67	—	—	1	5	—	—	—	6
	1940: 16	48	—	5	12	19	—	—	100	—	—	—	3	—	—	—	3
Under året dessförinnan	1939: —	—	1	—	—	—	—	—	1	—	—	—	1	—	—	—	1
	1940: 1	—	—	—	1	—	—	—	2	—	—	—	—	—	—	—	—
Under året därförut	1939: —	—	—	—	—	—	—	—	—	—	—	—	—	—	—	—	—
	1940: —	—	—	—	—	—	—	—	—	—	—	—	—	—	—	—	—
Å tid längre tillbaka	1939: —	—	—	—	—	—	—	—	—	—	—	—	—	—	—	—	—
	1940: —	—	—	—	—	—	—	—	—	—	—	—	—	—	—	—	—

[1]) Ansökningar enligt såväl R. B. 30: 20 som annat lagrum äro upptagna i kol. 11. — [2]) Fyra mål avgjorda i två utslag. — [3]) Två mål avgjorda i ett utslag.

Tab. 17. Av högsta domstolen såsom tredje instans genom slutligt utslag avgjorda mål, åren 1939 och 1940.

A) Fördelning efter tiden från målens inkommande till nedre revisionen och till högsta domstolens dom (utslag).

1			2	3	4	5	6	7	8	9	10	11	12	13	14	15	16
Mål			Icke antalet mål	T. o. m. 2 mån.	2—3 mån.	3—4 mån.	4—6 mån.	6—9 mån.	9 mån.—1 år	1—1½ år	1½—2 år	2—2½ år	2½—3 år	3—3½ år	3½—4 år	4—5 år	Över 5 år
Revisionsmål.																	
Specialmål:	Förtursmål	1939	7	—	—	1	1	—	2	2	1	—	—	—	—	—	—
		1940	18	—	—	—	—	—	7	8	3	—	—	—	—	—	—
	Andra mål	1939	33	—	—	—	—	6	8	17	1	—	1	—	—	—	—
		1940	34	—	—	—	—	2	6	22	4	—	—	—	—	—	—
Icke specialmål:	Veckomål	1939	—	—	—	—	—	—	—	—	—	—	—	—	—	—	—
		1940	4	—	3	1	—	—	—	—	—	—	—	—	—	—	—
	Förtursmål	1939	14	—	3	2	3	2	3	1	—	—	—	—	—	—	—
		1940	19	—	—	2	3	5	7	2	—	—	—	—	—	—	—
	Andra mål	1939	272	—	2	2	5	29	82	120	28	3	1	—	—	—	—
		1940	240	—	—	—	4	16	45	148	27	—	—	—	—	—	—
	Summa	1939	326	—	5	5	9	37	95	140	30	3	2	—	—	—	—
		1940	315	—	3	3	7	23	65	180	34	—	—	—	—	—	—
Besvärsmål av civil natur.																	
Specialmål:	Förtursmål	1939	32	—	1	2	5	7	7	10	—	—	—	—	—	—	—
		1940	34	—	—	—	3	2	6	18	4	1	—	—	—	—	—
	Andra mål	1939	4	—	1	—	—	—	2	1	—	—	—	—	—	—	—
		1940	6	—	—	—	—	1	—	3	2	—	—	—	—	—	—
Icke specialmål:	Veckomål	1939	4	2	1	1	—	—	—	—	—	—	—	—	—	—	—
		1940	6	4	1	—	1	—	—	—	—	—	—	—	—	—	—
	Förtursmål	1939	75	3	—	3	37	21	10	1	—	—	—	—	—	—	—
		1940	97	—	4	11	25	31	22	3	1	—	—	—	—	—	—
	Andra mål	1939	10	—	1	—	—	2	5	2	—	—	—	—	—	—	—
		1940	9	—	—	—	2	1	3	3	—	—	—	—	—	—	—
	Summa	1939	125	5	4	6	42	30	24	14	—	—	—	—	—	—	—
		1940	152	4	5	11	31	35	31	27	7	1	—	—	—	—	—
Underställningsmål och kriminella besvärsmål.																	
Specialmål:	Veckomål vari någon varit häktad	1939	1	1	—	—	—	—	—	—	—	—	—	—	—	—	—
		1940	—	—	—	—	—	—	—	—	—	—	—	—	—	—	—
	icke häktad	1939	1	—	1	—	—	—	—	—	—	—	—	—	—	—	—
		1940	16	10	5	1	—	—	—	—	—	—	—	—	—	—	—
	Förtursmål	1939	—	—	—	—	—	—	—	—	—	—	—	—	—	—	—
		1940	1	1	—	—	—	—	—	—	—	—	—	—	—	—	—
	Andra mål	1939	28	3	8	2	—	3	4	2	4	2	—	—	—	—	—
		1940	53	5	25	14	2	1	—	3	2	1	—	—	—	—	—
Icke specialmål:	Veckomål vari någon varit häktad	1939	24	22	1	—	1	—	—	—	—	—	—	—	—	—	—
		1940	31	14	14	—	3	—	—	—	—	—	—	—	—	—	—
	icke häktad	1939	420	25	109	187	96	2	1	—	—	—	—	—	—	—	—
		1940	420	45	115	172	86	2	—	—	—	—	—	—	—	—	—
	Förtursmål	1939	14	1	1	3	1	5	3	—	—	—	—	—	—	—	—
		1940	6	—	—	—	2	—	1	3	—	—	—	—	—	—	—
	Andra mål	1939	125	1	1	1	5	19	36	49	11	2	—	—	—	—	—
		1940	101	—	—	5	6	18	28	36	8	—	—	—	—	—	—
	Summa	1939	613	53	121	193	103	29	44	51	15	4	—	—	—	—	—
		1940	628	75	159	192	99	21	29	42	10	1	—	—	—	—	—
	Tillsammans	1939	1 064	58	130	204	154	96	163	205	45	7	2	—	—	—	—
		1940	1 095	79	167	206	137	79	125	249	51	2	—	—	—	—	—
	Årligen	1931—1935	1 022	74	107	125	92	70	79	214	182	62	12	5	0	—	—
		1936—1940	1 124	60	142	182	139	100	133	227	103	28	9	1	0	—	—

1	2	3	4	5	6	7	8	9	10	11	12	13	14	15	16	17	18	19	20
Hovrätter, från vilka målen fullföljts, samt underrätter, där målen avgjorts i 1:a instans	Hela antalet revisionsmål (= sna av kol. 3—21 = av kol. 24—26 = av kol. 27—29 = av kol. 30—39)	Antal mål, i vilka underrätt eller hovrätt ej dömt till värjemålsed, angående																	
		A. Äktenskapsrättsliga förhållanden	B. Förhållandet mellan föräldrar och barn	C. Förmynderskap och godmanskap	D. Avlidens kvarlåtenskap	E. Ägogränser, fastighetsöverlåtelse, ägande- och panträtt till fast egendom	F. Bruks- och avkomsträtter till fast egendom samt rätt till gruva	G. Övriga rättsförhållanden beträffande fast egendom	H. Tvister ang. lös egendom och immateriella förmögenhetsrätter	I. Växel- och checkmål	J. Försäkring och borgen	K. Tjänstekontrakt, sysslomannaskap o. dyl.	L. Sjörättsmål	M. Försäkringsavtal (utom sjöförsäkring) och pension	N. Utomobligatorisk skada (utom i fråga om fast egendom o. immateriella förmögenhetsrätter)	O. Bolags- och föreningstvister	P. Återvinning efter tredskodom samt i samband m. utsökningsmål uppkomna tvister	R. Tvister ang. konkurser el. ackordsförhandling utan konkurs	S. Tvistemål i övrigt
Häradsrätt.																			
1 Svea hovrätt . . . 1939	68	1	1	—	7	14	6	8	7	—	4	10	—	—	4	1	1	2	2
2 1940	61	—	—	1	5	12	3	4	8	—	11	4	—	—	4	7	—	—	2
3 Därav Svealand och 1939	40	—	1	—	4	9	3	7	3	—	1	6	—	—	2	—	1	1	2
4 Gotland . 1940	43	—	—	—	5	6	2	1	5	—	9	3	—	—	4	7	—	—	1
5 Norrland . . 1939	28	1	—	—	3	5	3	1	4	—	3	4	—	—	2	1	—	1	—
6 1940	18	—	—	1	—	6	1	3	3	—	2	1	—	—	—	—	—	—	1
7 Göta hovrätt 1939	39	—	—	—	3	9	8	2	4	1	4	4	—	—	3	—	—	1	—
8 1940	46	2	—	—	7	8	5	5	7	1	3	3	—	—	3	—	—	—	2
9 Hovrätten över Skåne 1939	27	—	—	—	2	4	3	—	1	—	2	10	—	—	2	2	1	—	—
10 och Blekinge . . 1940	22	—	—	—	3	5	5	3	—	—	1	1	—	—	2	—	—	1	1
11 Hovrätten för Övre 1939	10	—	—	—	—	1	3	—	1	—	2	—	—	—	3	—	—	—	—
12 Norrland 1940	13	—	—	—	2	3	—	3	1	—	—	2	—	—	1	—	—	—	1
13 Summa 1939	144	1	1	—	12	28	20	10	13	1	12	24	—	—	12	3	2	3	2
14 1940	142	2	—	1	17	28	13	15	16	1	15	10	—	—	10	7	—	1	6
Rådhusrätt.																			
15 Svea hovrätt 1939	97	1	—	—	6	1	7	—	33	—	6	19	2	3	6	6	—	1	6
16 1940	87	1	—	—	4	4	3	4	13	2	6	22	1	8	9	4	—	2	4
17 Därav Stockholms 1939	74	—	—	—	1	1	5	—	28	—	4	16	2	3	6	6	—	1	1
18 stad . . . 1940	71	—	—	—	3	2	1	3	12	2	5	19	1	8	6	3	—	2	4
19 övriga Svealand 1939	16	1	—	—	3	—	2	—	3	—	1	2	—	—	—	—	—	—	4
20 o. Gotland 1940	9	—	—	—	1	1	1	1	1	—	1	2	—	—	1	—	—	—	—
21 Norrland . . 1939	7	—	—	—	2	—	—	—	2	—	1	1	—	—	—	—	—	—	1
22 1940	7	1	—	—	—	1	1	—	—	—	—	1	—	—	2	1	—	—	—
23 Göta hovrätt . . . 1939	40	2	—	—	1	6	1	1	7	—	2	9	1	1	6	3	—	—	—
24 1940	35	—	—	1	1	1	3	1	8	—	1	8	3	—	3	5	—	—	—
25 Hovrätten över Skåne 1939	30	2	—	—	3	3	1	—	3	1	3	6	3	—	2	2	—	—	1
26 och Blekinge . . 1940	[1]) 30	1	—	—	2	1	2	1	5	1	1	8	—	2	1	2	—	1	2
27 Hovrätten för Övre 1939	6	—	—	—	—	—	—	1	2	—	—	—	2	—	1	—	—	—	—
28 Norrland 1940	2	—	—	—	—	—	1	—	—	—	—	1	—	—	—	—	—	—	—
29																			
30 Summa 1939	173	5	—	—	10	10	9	2	45	1	11	34	8	4	15	11	—	1	7
30 1940	154	2	—	1	7	6	9	6	26	3	8	39	4	10	13	11	—	3	6
Vattendomstol.																			
31 Vattenöverdomstolen 1939	9	—	—	—	—	—	—	9	—	—	—	—	—	—	—	—	—	—	—
32 1940	19	—	—	—	—	—	—	19	—	—	—	—	—	—	—	—	—	—	—
33 Tillsammans 1939	326	6	1	—	22	38	29	21	58	2	23	58	8	4	27	14	2	4	9
34 1940	315	4	—	2	24	34	22	40	42	4	23	49	4	10	23	18	—	4	12

[1]) Därav 1 mål, vari talan återkallats.

21	22	23	24	25	26	27	28	29	30	31	32	33	34	35	36	37	38	39	40	41	42	43	1
Antal mål, i vilka underrätt eller hovrätt dömt till värjemålsed	Antal **specialmål** enl. arbetsordningen § 7	Antal mål, i vilka H. D. lämnat **tillstånd till talans fullföljande**	Antal mål, i vilka **tvisteföremålets värde** utgjort (resp. tvisteföremålet varit)			Antal mål, i vilka **hovrätten**			Antal mål, i vilka H. D:s slutliga beslut inneburit att										Antal mål, i vilka **fri rättegång** i nedre revisionen åtnjutits av				
									ändringsyrkandet ej till någon del upptagits till prövning	målet återförvisats till		hovrätts beslut, varigenom beslut i 1:a instans blivit					annat överklagat beslut av H. D.		sökanden		svaranden		
												fastställt		ändrat					med rättegångsbiträde	utan rättegångsbiträde	med rättegångsbiträde	utan rättegångsbiträde	
			under 1 500 kr.	1 500 kr. och däröver	ej av förmögenhetsnatur eller av okänt värde	fastställt underrättens domslut (= konforma)	ändrat underrättens domslut (= difforma)	meddelat annat beslut		hovrätt	underrätt	av H. D. fastställts	av H. D. ändrats	av H. D. fastställts	tillbaka till underrättens	på annat sätt av H. D. ändrats	fastställts	ändrats					
—	5	6	3	33	32	48	20	—	2	—	—	37	9	15	2	3	—	—	—	7	—	5	1
—	5	3	1	40	20	39	22	—	—	1	1	31	7	10	7	4	—	—	—	4	—	2	2
—	1	3	2	19	19	31	9	—	2	—	—	25	4	5	1	3	—	—	—	4	—	3	3
—	1	1	1	31	11	28	15	—	—	1	—	24	4	7	6	1	—	—	—	2	—	2	4
—	4	3	1	14	13	17	11	—	—	—	—	12	5	10	1	—	—	—	—	3	—	2	5
—	4	2	—	9	9	11	7	—	—	—	1	7	3	3	1	3	—	—	—	2	—	—	6
—	2	2	—	18	21	32	7	—	—	—	—	28	4	4	1	2	—	—	—	5	—	2	7
—	3	4	4	24	18	27	19	—	—	—	1	25	1	10	6	3	—	—	—	—	—	1	8
—	1	1	—	12	15	19	8	—	—	—	1	17	2	6	—	1	—	—	—	—	—	—	9
—	1	2	2	9	11	17	5	—	—	—	—	15	2	4	1	—	—	—	—	1	—	—	10
—	—	2	—	6	4	5	5	—	—	—	1	4	—	4	—	1	—	—	1	1	—	1	11
—	4	—	—	6	7	5	7	1	—	—	—	4	1	5	—	2	—	1	—	2	—	—	12
—	**8**	**11**	**3**	**69**	**72**	**104**	**40**	—	**2**	—	**2**	**86**	**15**	**29**	**3**	**7**	—	—	**1**	**13**	—	**8**	13
—	**13**	**9**	**7**	**79**	**56**	**88**	**53**	**1**	—	**1**	**2**	**75**	**11**	**29**	**14**	**9**	—	**1**	—	**7**	—	**3**	14
—	13	10	10	63	24	66	31	—	—	—	—	57	9	18	8	5	—	—	1	2	—	3	15
—	11	11	10	49	28	50	35	2	3	—	1	46	4	22	7	4	—	—	—	2	—	5	16
—	13	7	7	52	15	51	23	—	—	—	—	42	9	14	4	5	—	—	1	1	—	1	17
—	9	11	10	42	19	39	30	2	3	—	—	37	2	20	5	4	—	—	—	2	—	4	18
—	—	3	3	8	5	10	6	—	—	—	—	10	—	2	4	—	—	—	—	—	—	1	19
—	1	—	—	3	6	6	3	—	—	—	1	5	1	1	1	—	—	—	—	—	—	—	20
—	—	—	—	3	4	5	2	—	—	—	—	5	—	2	—	—	—	—	—	1	—	1	21
—	1	—	—	4	3	5	2	—	—	—	—	4	1	1	1	—	—	—	—	—	—	1	22
—	4	5	4	22	14	29	11	—	—	—	—	21	8	8	—	3	—	—	—	2	—	2	23
—	7	7	1	18	16	24	11	—	1	—	—	20	3	9	—	2	—	—	—	3	—	1	24
—	3	4	3	19	8	18	12	—	—	—	—	16	2	10	—	2	—	—	—	2	—	—	25
—	2	2	2	18	10	24	6	—	—	2	—	18	5	3	1	—	—	—	—	1	—	1	26
—	3	—	—	5	1	4	2	—	—	—	—	1	3	1	1	—	—	—	—	—	—	1	27
—	—	—	—	1	1	1	1	—	—	—	—	1	—	—	—	1	—	—	—	—	—	—	28
—	**23**	**19**	**17**	**109**	**47**	**117**	**56**	—	—	—	—	**95**	**22**	**37**	**9**	**10**	—	—	**1**	**6**	—	**6**	29
—	**20**	**20**	**13**	**86**	**55**	**99**	**53**	**2**	**4**	**2**	**1**	**85**	**12**	**34**	**8**	**7**	—	—	—	**6**	—	**7**	30
—	9	—	—	2	7	8	1	—	1	—	—	7	—	—	1	—	—	—	—	—	—	—	31
—	19	—	—	1	18	12	7	—	—	—	1	10	1	5	—	2	—	—	—	—	—	1	32
—	**40**	**30**	**20**	**180**	**126**	**229**	**97**	—	**3**	—	**2**	**188**	**37**	**66**	**13**	**17**	—	—	**2**	**19**	—	**14**	33
—	**52**	**29**	**20**	**166**	**129**	**199**	**113**	**3**	**4**	**3**	**4**	**170**	**24**	**68**	**22**	**18**	—	**1**	—	**13**	—	**11**	34

1		2	3	4	5	6	7	8	9	10	11	12	13	14	15	16	17	18	19
Hovrätter, från vilka målen fullföljts, samt underrätter, där målen avgjorts i 1:a instans		Hela antalet besvärsmål av civil natur (= sa av kol. 3—20 = av kol. 23—25 = av kol. 26—28 = av kol. 29—38)	Antal mål, i vilka klagan förts över hovrätts slutliga utslag, fullföljda från häradsrätt, synerätt, rådhusrätt, vattendomstol, ledamot i underrätt eller inskrivningsdomare																
			Besvär öv. häradsrts. rådhusrts. vattendts.											ägodelningsrätt eller -domare		överexekutor el. lagsökningsdomare i mål ang.			annan myndighet
			slutliga utslag i mål					beslut under rättegången		Övriga besvär				utmätning					
			ang. underhåll åt barn utom äktenskap	ang. familjerättsliga förhållanden i övrigt	fullföljda genom besvär jämlikt: R. B. 25: 3 (obehörig domstol, stämningen ogill)	fullföljda genom besvär jämlikt: R. B. 25: 4 (brotslig grund)	fullföljda genom besvär jämlikt: annat stadgande	varigenom dömts till värnemålsed	andra	i synemål	i konkurs- o. ackordsförhandlingsfrågor	i lagfarts- och inteckningsärenden	i andra mål o. ärenden		införsel i avlöning, pension eller livränta	annat vräkning eller annan handräckning		
Häradsrätt, ägodelningsrätt på landet, m. m.																			
1	Svea hovrätt	1939 **34**	1	7	2	6	—	—	1	—	1	—	2	14	—	—	—	—	—
2		1940 **43**	4	6	—	3	1	—	—	—	1	3	2	25	—	—	—	—	—
3	Därav Svealand och Gotland	1939 **20**	—	2	2	6	—	—	1	—	1	—	2	6	—	—	—	—	—
4		1940 **22**	3	3	—	2	—	—	—	—	1	2	1	10	—	—	—	—	—
5	Norrland	1939 **14**	1	5	—	—	—	—	—	—	—	—	—	8	—	—	—	—	—
6		1940 **21**	1	3	—	1	1	—	—	—	—	1	1	13	—	—	—	—	—
7	Göta hovrätt	1939 **20**	1	7	1	3	—	—	2	—	—	2	5	8	—	—	—	—	—
8		1940 **25**	2	7	—	1	—	—	1	2	—	1	4	7	—	—	—	—	—
9	Hovrätten över Skåne och Blekinge	1939 **6**	1	2	—	—	—	—	—	—	1	1	—	1	—	—	—	—	—
10		1940 **10**	2	5	—	1	—	—	—	—	—	—	1	1	—	—	—	—	—
11	Hovrätten för Övre Norrland	1939 **2**	1	—	—	—	—	—	—	—	—	—	—	1	—	—	—	—	—
12		1940 **3**	—	1	—	—	—	—	—	—	—	—	—	2	—	—	—	—	—
13	Summa	1939 **71**	4	16	3	9	—	—	3	—	2	3	7	24	—	—	—	—	—
14		1940 **81**	8	19	—	5	1	—	1	2	1	4	7	33	—	—	—	—	—
Rådhusrätt, ägodelningsrätt i stad, m. m.																			
15	Svea hovrätt	1939 **22**	2	14	—	1	—	—	—	—	—	—	3	2	—	—	—	—	—
16		1940 **29**	—	21	—	3	—	—	—	—	1	—	3	1	—	—	—	—	—
17	Därav Stockholms stad	1939 **16**	2	9	—	1	—	—	—	—	—	—	3	1	—	—	—	—	—
18		1940 **21**	—	15	—	2	—	—	—	—	1	—	2	1	—	—	—	—	—
19	övriga Svealand o. Gotland	1939 **5**	—	4	—	—	—	—	—	—	—	—	—	1	—	—	—	—	—
20		1940 **6**	—	4	—	1	—	—	—	—	—	—	1	—	—	—	—	—	—
21	Norrland	1939 **1**	—	1	—	—	—	—	—	—	—	—	—	—	—	—	—	—	—
22		1940 **2**	—	2	—	—	—	—	—	—	—	—	—	—	—	—	—	—	—
23	Göta hovrätt	1939 **14**	1	7	—	4	—	—	—	—	2	—	—	—	—	—	—	—	—
24		1940 **17**	—	11	2	2	—	—	1	—	—	—	1	—	—	—	—	—	—
25	Hovrätten över Skåne och Blekinge	1939 **8**	—	5	—	—	—	—	1	—	—	—	2	—	—	—	—	—	—
26		1940 **10**	—	6	—	2	—	—	—	—	—	—	2	—	—	—	—	—	—
27	Hovrätten för Övre Norrland	1939 **2**	—	1	—	—	—	—	—	—	—	—	—	1	—	—	—	—	—
28		1940 **1**	—	—	—	1	—	—	—	—	—	—	—	—	—	—	—	—	—
29	Summa	1939 **46**	3	27	—	5	—	—	1	—	2	—	5	3	—	—	—	—	—
30		1940 **57**	—	38	2	8	—	—	1	—	1	—	6	1	—	—	—	—	—
Vattendomstol, överexekutor, lagsökningsdomare m. m.																			
31	Svea hovrätt	1939 **3**	—	—	—	—	—	—	—	—	—	—	—	—	—	—	3	—	—
32		1940 **5**	—	—	—	—	—	—	—	—	—	—	—	—	—	—	1	4	—
33	Därav Stockholms stad	1939 **1**	—	—	—	—	—	—	—	—	—	—	—	—	—	—	1	—	—
34		1940 **4**	—	—	—	—	—	—	—	—	—	—	—	—	—	—	—	4	—
35	övriga Svealand o. Gotland	1939 **1**	—	—	—	—	—	—	—	—	—	—	—	—	—	—	1	—	—
36		1940 **1**	—	—	—	—	—	—	—	—	—	—	—	—	—	—	1	—	—
37	Norrland	1939 **1**	—	—	—	—	—	—	—	—	—	—	—	—	—	—	1	—	—
38		1940 **—**	—	—	—	—	—	—	—	—	—	—	—	—	—	—	—	—	—
39	Göta hovrätt	1939 **1**	—	—	—	—	—	—	—	—	—	—	—	—	—	—	—	1	—
40		1940 **6**	—	—	—	—	—	—	—	—	—	—	—	—	2	1	2	1	—
41	Hovrätten över Skåne och Blekinge	1939 **1**	—	—	—	—	—	—	—	—	—	—	—	—	—	—	1	—	—
42		1940 **2**	—	—	—	—	—	—	—	—	—	—	—	—	1	—	1	—	—
43	Hovrätten för Övre Norrland	1939 **—**	—	—	—	—	—	—	—	—	—	—	—	—	—	—	—	—	—
44		1940 **1**	—	—	—	—	—	—	—	—	—	—	—	—	—	—	—	1	—
45	Vattenöverdomstolen	1939 **3**	—	—	3	—	—	—	—	—	—	—	—	—	—	—	—	—	—
46		1940 **—**	—	—	—	—	—	—	—	—	—	—	—	—	—	—	—	—	—
47	Summa	1939 **8**	—	—	3	—	—	—	—	—	—	—	—	—	—	—	4	1	—
48		1940 **14**	—	—	—	—	—	—	—	—	—	—	—	—	3	1	4	6	—
49	Tillsammans	1939 **125**	7	43	6	14	—	—	4	—	4	3	12	27	—	—	4	1	—
50		1940 **152**	8	57	2	13	1	—	2	2	2	4	13	34	3	1	4	6	—

[1]) Häri ingå jämväl brottmål, i vilka talan om ansvar ej förts eller förd ansvarstalan återkallats före målets överlämn-

20	21	22	23	24	25	26	27	28	29	30	31	32	33	34	35	36	37	38	39	40	41	42	1
			Antal mål, i vilka tvisteföremålets värde utgjort (resp. tvisteföremålet varit)			Antal mål, i vilka hovrätten			Antal mål, i vilka H. D:s slutliga beslut inneburit att										Antal mål, i vilka fri rättegång i nedre revisionen åtnjutits av				
												hovrätts beslut, varigenom beslut i 1:a instans blivit							klaganden		förklaranden		
Antal mål, i vilka klagan förts över hovrätts beslut under rättegången	Antal specialmål enl. arbetsordningen § 7	Antal mål, i vilka H. D. lämnat tillstånd till talans fullföljande	under 1 500 kr.	1 500 kr. och däröver	ej av förmögenhetsnatur eller av okänt värde	fastställt underrättens domslut (= konforma)	ändrat underrättens domslut (= disforma)	meddelat annat beslut	ändringsyrkandet ej till någon del upptagits till prövning	målet återförvisats till hovrätt	målet återförvisats till underrätt	fastställt av H. D. fastställts	fastställt av H. D. ändrats	ändrat av H. D. fastställts	ändrat av H. D. ändrats tillbaka till underrättens	ändrat av H. D. ändrats på annat sätt	annat överklagat beslut av H. D. fastställts	annat överklagat beslut av H. D. ändrats	med rättegångsbiträde	utan rättegångsbiträde	med rättegångsbiträde	utan rättegångsbiträde	
—	15	3	1	6	27	24	10	—	5	—	2	13	4	6	1	3	—	—	—	6	—	3	1
—	24	—	—	4	39	32	8	3	2	—	2	22	6	6	1	1	3	—	1	3	—	1	2
—	7	3	1	4	15	14	6	—	2	—	2	8	2	5	—	1	—	—	—	1	—	2	3
—	11	—	—	2	20	19	2	1	1	—	2	12	4	2	—	—	1	—	—	2	—	—	4
—	8	—	—	2	12	10	4	—	3	—	—	5	2	1	1	2	—	—	—	5	—	1	5
—	13	—	—	2	19	13	6	2	1	—	—	10	2	4	1	1	2	—	1	1	—	1	6
—	10	1	—	4	25	22	6	1	—	—	1	16	6	3	1	1	1	—	1	1	—	2	7
—	8	2	—	2	23	20	5	—	—	—	1	13	6	2	2	1	—	—	—	1	—	1	8
—	1	—	—	1	5	2	3	1	2	—	1	1	—	2	—	—	—	—	—	1	—	1	9
—	1	1	1	1	8	5	5	—	—	—	—	5	—	3	2	—	—	—	—	3	—	1	10
—	1	—	—	—	2	2	—	—	—	—	—	2	—	—	—	—	—	—	—	1	—	—	11
—	2	—	—	—	3	2	1	—	—	—	—	—	2	1	—	—	—	—	—	—	—	2	12
—	**27**	**4**	**1**	**11**	**59**	**50**	**19**	**2**	**7**	—	**4**	**32**	**10**	**11**	**2**	**4**	**1**	—	**1**	**9**	—	**6**	13
—	**35**	**3**	**1**	**7**	**73**	**59**	**19**	**3**	**2**	—	**3**	**40**	**14**	**12**	**5**	**2**	**3**	—	**1**	**7**	—	**5**	14
—	2	5	—	3	19	12	10	—	1	—	—	8	3	5	4	1	—	—	1	5	—	4	15
—	2	7	—	6	23	20	9	—	2	—	1	9	8	6	2	1	—	—	1	7	—	2	16
—	1	3	—	3	13	10	6	—	1	—	—	8	1	4	2	—	—	—	—	3	—	3	17
—	2	5	—	4	17	15	6	—	2	—	1	5	7	5	1	—	—	—	1	5	—	—	18
—	1	1	—	—	5	2	3	—	—	—	—	—	2	1	2	—	—	—	—	2	—	1	19
—	—	2	—	1	5	3	3	—	—	—	—	2	1	1	1	1	—	—	—	2	—	2	20
—	—	1	—	—	1	—	1	—	—	—	—	—	—	—	—	1	—	—	1	—	—	—	21
—	—	—	—	1	1	2	—	—	—	—	—	2	—	—	—	—	—	—	—	—	—	—	22
—	1	—	—	7	7	10	4	—	—	—	—	8	2	3	—	1	—	—	—	5	—	3	23
—	1	1	—	5	12	12	5	—	2	—	—	7	3	4	1	—	—	—	—	2	—	1	24
—	—	—	1	2	5	7	1	—	1	—	—	4	2	—	1	—	—	—	—	—	—	2	25
—	1	—	—	2	8	6	3	1	—	—	—	3	3	1	1	1	1	—	—	—	—	2	26
—	1	—	—	—	2	2	—	—	—	—	—	2	—	—	—	—	—	—	—	—	—	—	27
—	—	—	—	1	—	—	1	—	—	—	—	—	—	—	—	1	—	—	—	1	—	—	28
—	**4**	**5**	**1**	**12**	**33**	**31**	**15**	—	**2**	—	—	**22**	**7**	**8**	**5**	**2**	—	—	**1**	**10**	—	**9**	29
—	**4**	**8**	—	**14**	**43**	**38**	**18**	**1**	**4**	—	**1**	**19**	**14**	**11**	**4**	**3**	**1**	—	**1**	**10**	—	**5**	30
—	2	—	—	—	3	2	1	—	—	—	—	1	1	1	—	—	—	—	—	—	—	—	31
—	—	—	—	3	2	5	—	—	1	—	—	3	1	—	—	—	—	—	—	—	—	—	32
—	1	—	—	—	1	1	—	—	—	—	—	1	—	—	—	—	—	—	—	—	—	—	33
—	—	—	—	3	1	4	—	—	—	—	—	3	1	—	—	—	—	—	—	—	—	—	34
—	—	—	—	—	1	—	1	—	—	—	—	—	—	1	—	—	—	—	—	—	—	—	35
—	—	—	—	—	1	1	—	—	1	—	—	—	—	—	—	—	—	—	—	—	—	—	36
—	1	—	—	—	1	1	—	—	—	—	—	—	1	—	—	—	—	—	—	—	—	—	37
—	—	—	—	—	—	—	—	—	—	—	—	—	—	—	—	—	—	—	—	—	—	—	38
—	—	—	—	—	1	1	—	—	1	—	—	—	—	—	—	—	—	—	—	—	—	—	39
—	—	1	—	3	3	4	2	—	1	—	—	2	1	—	—	2	—	—	—	—	—	—	40
—	—	1	—	—	1	1	—	—	—	—	—	—	1	—	—	—	—	—	—	—	—	—	41
—	1	—	—	—	2	1	1	—	—	—	—	1	—	1	—	—	—	—	—	—	—	—	42
—	—	—	—	—	—	—	—	—	—	—	—	—	—	—	—	—	—	—	—	—	—	—	43
—	—	—	—	—	1	1	—	—	—	—	—	1	—	—	—	—	—	—	—	—	—	—	44
—	3	—	—	—	3	—	—	3	—	—	—	—	—	—	—	—	3	—	—	—	—	—	45
—	—	—	—	—	—	—	—	—	—	—	—	—	—	—	—	—	—	—	—	—	—	—	46
—	**5**	**1**	—	—	8	**4**	**1**	**3**	**1**	—	—	**1**	**2**	**1**	—	—	**3**	—	—	—	—	—	47
—	**1**	**1**	—	**6**	8	**11**	**3**	—	**2**	—	—	**7**	**2**	**1**	—	**2**	—	—	—	—	—	—	48
—	**36**	**10**	**2**	**23**	**100**	**85**	**35**	**5**	**10**	—	**4**	**55**	**19**	**20**	**7**	**6**	**4**	—	**2**	**19**	—	**15**	49
—	**40**	**12**	**1**	**27**	**124**	**108**	**40**	**4**	**8**	—		**66**	**30**	**24**	**9**	**7**	**4**	—	**2**	**17**	—	**10**	50

nande till underrättens prövning.

	1		2	3	4	5	6	7	8	9	10	11	12	13
	Hovrätter, från vilka målen fullföljts, samt underrätter, där målen avgjorts i 1:a instans		Hela antalet underställningsmål och kriminella besvärsmål (= sa av kol. 3, 8—11 = av kol. 16—18 = av kol. 19—28)	Antal underställningsmål	Antal mål, i vilka klagan förts över hovrätts slutliga utslag: Besvär över underrätts eller annan myndighets slutliga utslag, anförda: av allmän åklagare	av enskild målsägande	av tilltalad	av annan	Verkliga antalet mål i kol. 4—7 [1])	Besvär över underrätts beslut under rättegången: varigenom domts till väjemålsed	andra	Antal mål, i vilka klagan förts över hovrätts beslut under rättegången	Antal specialmål enl. arbetsordningen § 7	Antal mål, i vilka H. D. lämnat tillstånd till talans fullföljande
	Häradsrätt.													
1	Svea hovrätt	1939	**151**	—	—	17	140	—	**151**	—	—	—	—	5
2		1940	**111**	—	—	16	101	1	**111**	—	—	—	2	2
3	Därav Svealand och Gotland	1939	**106**	—	—	10	101	—	**106**	—	—	—	—	3
4		1940	**76**	—	—	15	68	—	**76**	—	—	—	2	1
5	Norrland	1939	**45**	—	—	7	39	—	**45**	—	—	—	—	2
6		1940	**35**	—	—	1	33	1	**35**	—	—	—	—	1
7	Göta hovrätt	1939	**103**	—	—	10	98	—	**103**	—	—	—	1	4
8		1940	**53**	—	—	6	49	—	**53**	—	—	—	—	4
9	Hovrätten över Skåne och Blekinge	1939	**41**	—	—	5	36	1	**41**	—	—	—	1	3
10		1940	**59**	—	1	10	55	—	**59**	—	—	—	1	2
11	» för Övre Norrland	1939	**35**	—	2	2	32	—	**35**	—	—	—	—	1
12		1940	**17**	—	—	1	16	—	**17**	—	—	—	—	—
13	Summa	1939	**330**	—	**2**	**34**	**306**	**1**	**330**	—	—	—	**2**	**13**
14		1940	**240**	—	**1**	**33**	**221**	**1**	**240**	—	—	—	**3**	**8**
	Rådhusrätt.													
15	Svea hovrätt	1939	**148**	—	4	18	131	—	**147**	—	1	—	5	3
16		1940	**181**	—	2	14	167	—	**179**	—	2	—	2	5
17	Därav Stockholms stad	1939	**115**	—	2	15	102	—	**114**	—	1	—	5	3
18		1940	**140**	—	2	9	130	—	**138**	—	2	—	1	5
19	övriga Svealand o. Gotland	1939	[3]) **27**	—	2	3	23	—	**27**	—	—	—	—	—
20		1940	[4]) **31**	—	—	2	30	—	**31**	—	—	—	1	—
21	Norrland	1939	**6**	—	—	—	6	—	**6**	—	—	—	—	—
22		1940	**10**	—	—	3	7	—	**10**	—	—	—	—	—
23	Göta hovrätt	1939	**66**	—	1	9	58	1	**66**	—	—	—	4	3
24		1940	**81**	—	—	4	78	2	**81**	—	—	—	1	2
25	Hovrätten över Skåne och Blekinge	1939	**44**	—	—	3	41	1	**43**	—	1	—	3	1
26		1940	**48**	—	1	3	44	1	**48**	—	—	—	1	—
27	» för Övre Norrland	1939	**6**	—	—	1	5	—	**6**	—	—	—	—	—
28		1940	**13**	—	—	1	12	—	**13**	—	—	—	1	—
29	Summa	1939	**264**	—	**5**	**31**	**235**	**2**	**262**	—	**2**	—	**12**	**7**
30		1940	**323**	—	**3**	**22**	**301**	**3**	**321**	—	**2**	—	**5**	**7**
	Polisdomstol, -kammare, vattendomstol, krigsrätt, domkapitel el. annan myndighet.													
31	Svea hovrätt	1939	**1**	—	—	—	—	1	**1**	—	—	—	—	—
32		1940	**3**	—	—	—	—	3	**3**	—	—	—	—	—
33	Därav Stockholms stad	1939	**1**	—	—	—	—	1	**1**	—	—	—	—	—
34		1940	**3**	—	—	—	—	3	**3**	—	—	—	—	—
35	övriga Svealand o. Gotland	1939	—	—	—	—	—	—	—	—	—	—	—	—
36		1940	—	—	—	—	—	—	—	—	—	—	—	—
37	Norrland	1939	—	—	—	—	—	—	—	—	—	—	—	—
38		1940	—	—	—	—	—	—	—	—	—	—	—	—
39	Göta hovrätt	1939	**1**	—	1	—	—	—	**1**	—	—	—	—	—
40		1940	—	—	—	—	—	—	—	—	—	—	—	—
41	Hovrätten över Skåne och Blekinge	1939	**1**	—	—	—	1	—	**1**	—	—	—	—	—
42		1940	—	—	—	—	—	—	—	—	—	—	—	—
43	» för Övre Norrland	1939	—	—	—	—	—	—	—	—	—	—	—	—
44		1940	—	—	—	—	—	—	—	—	—	—	—	—
45	Vattenöverdomstolen	1939	—	—	—	—	—	—	—	—	—	—	—	—
46		1940	—	—	—	—	—	—	—	—	—	—	—	—
47	Krigshovrätten	1939	**16**	—	1	—	15	—	**16**	—	—	—	16	—
48		1940	**62**	—	—	1	61	—	**62**	—	—	—	62	—
49	Summa	1939	**19**	—	**2**	—	**16**	**1**	**19**	—	—	—	**16**	—
50		1940	**65**	—	—	**1**	**61**	**3**	**65**	—	—	—	**62**	—
51	Tillsammans	1939	**613**	—	**9**	**65**	**557**	**4**	**611**	—	**2**	—	**30**	**20**
52		1940	**628**	—	**4**	**56**	**583**	**7**	**626**	—	**2**	—	**70**	**15**

[1]) Efter avräkning av dubbelräknade mål. — [2]) Avser endast sådana mål, vari någon varit häktad, när målet inkom 1 mål, vari klaganden avlidit.

14	15	16	17	18	19	20	21	22	23	24	25	26	27	28	29	30	31	32	1
		Antal mål, i vilka hovrätten			Antal mål, i vilka H. D:s slutliga beslut inneburit att										Antal mål, i vilka fri rättegång i nedre revisionen åtnjutits av				
								hovrätts beslut, varigenom beslut i 1:a instans blivit											
								fastställt		ändrat					klaganden		förklaranden		
											av H. D. ändrats								
Antal mål, i vilka någon varit häktad [2]	Antal mål, i vilka skadestånd begärts	fastställt underrättens domslut (= konform)	ändrat underrättens domslut (= difform)	meddelat annat beslut	ändringsyrkandet ej till någon del upptagits till prövning	målet återförvisats till hovrätt	målet återförvisats till underrätt	av H. D. fastställts	av H. D. ändrats	av H. D. fastställts	tillbaka till underrättens	på annat sätt	fastställts	ändrats	med rättegångsbiträde	utan rättegångsbiträde	med rättegångsbiträde	utan rättegångsbiträde	
3	34	119	30	2	6	—	1	106	7	20	2	8	1	—	—	15	—	1	1
4	32	83	27	1	10	—	—	67	9	19	1	5	—	—	2	18	—	3	2
2	22	81	24	1	5	—	1	71	5	16	1	7	—	—	—	4	—	—	3
3	23	54	22	—	7	—	—	44	5	15	—	5	—	—	1	12	—	2	4
1	12	38	6	1	1	—	—	35	2	4	1	1	1	—	—	11	—	1	5
1	9	29	5	1	3	—	—	23	4	4	1	—	—	—	1	6	—	1	6
2	26	80	22	1	4	—	—	67	10	17	1	4	—	—	3	16	—	2	7
1	15	41	12	—	2	—	—	38	2	8	3	—	—	—	—	12	—	1	8
4	11	33	7	1	1	—	—	28	4	4	2	1	1	—	2	8	—	2	9
3	13	46	12	1	4	—	—	37	6	10	1	1	—	—	—	6	—	—	10
3	8	23	11	1	2	—	—	18	4	10	1	—	—	—	—	8	—	—	11
—	3	15	2	—	1	—	—	11	3	2	—	—	—	—	—	6	—	—	12
12	**79**	**255**	**70**	**5**	**13**	—	**1**	**219**	**25**	**51**	**6**	**13**	**2**	—	**5**	**47**	—	**5**	13
8	**63**	**185**	**53**	**2**	**17**	—	—	**153**	**20**	**39**	**5**	**6**	—	—	**2**	**42**	—	**4**	14
4	31	116	24	8	17	—	—	90	16	16	5	1	2	—	1	32	—	1	15
17	27	143	28	10	23	—	1	121	7	20	3	3	2	—	1	28	—	—	16
4	24	95	13	7	15	—	—	72	15	9	3	—	1	—	1	25	—	—	17
15	19	106	24	10	19	—	1	89	6	18	2	3	2	—	1	19	—	—	18
—	6	17	9	1	2	—	—	15	—	5	2	1	1	—	—	5	—	1	19
2	5	29	2	—	2	—	—	27	—	1	—	—	—	—	—	6	—	—	20
—	1	4	2	—	—	—	—	3	1	2	—	—	—	—	—	2	—	—	21
—	3	8	2	—	2	—	—	5	1	1	1	—	—	—	—	3	—	—	22
4	14	55	11	—	3	—	—	45	7	9	1	1	—	—	1	11	—	1	23
3	11	58	21	2	5	—	—	51	4	20	—	—	1	—	—	19	—	—	24
4	5	38	6	—	1	—	—	31	6	5	1	—	—	—	1	4	—	—	25
2	5	45	3	—	2	—	—	37	6	3	—	—	—	—	1	4	—	1	26
—	1	2	4	—	—	—	—	2	—	3	—	1	—	—	—	1	—	—	27
—	1	11	2	—	2	—	—	9	—	2	—	—	—	—	—	4	—	—	28
12	**51**	**211**	**45**	**8**	**21**	—	—	**168**	**29**	**33**	**7**	**3**	**2**	—	**3**	**48**	—	**2**	29
22	**44**	**257**	**54**	**12**	**32**	—	**1**	**218**	**17**	**45**	**3**	**3**	**3**	—	**2**	**55**	—	**1**	30
—	—	1	—	—	—	—	—	1	—	—	—	—	—	—	—	—	—	—	31
—	—	3	—	—	1	—	—	2	—	—	—	—	—	—	—	1	—	—	32
—	—	1	—	—	—	—	—	1	—	—	—	—	—	—	—	—	—	—	33
—	—	3	—	—	1	—	—	2	—	—	—	—	—	—	—	1	—	—	34
—	—	—	—	—	—	—	—	—	—	—	—	—	—	—	—	—	—	—	35
—	—	—	—	—	—	—	—	—	—	—	—	—	—	—	—	—	—	—	36
—	—	—	—	—	—	—	—	—	—	—	—	—	—	—	—	—	—	—	37
—	—	—	—	—	—	—	—	—	—	—	—	—	—	—	—	—	—	—	38
—	—	—	1	—	—	—	—	—	—	—	1	—	—	—	—	—	—	—	39
—	—	—	—	—	—	—	—	—	—	—	—	—	—	—	—	—	—	—	40
—	—	1	—	—	—	—	—	1	—	—	—	—	—	—	—	—	—	—	41
—	—	—	—	—	—	—	—	—	—	—	—	—	—	—	—	—	—	—	42
—	—	—	—	—	—	—	—	—	—	—	—	—	—	—	—	—	—	—	43
—	—	—	—	—	—	—	—	—	—	—	—	—	—	—	—	—	—	—	44
—	—	—	—	—	—	—	—	—	—	—	—	—	—	—	—	—	—	—	45
—	—	—	—	—	—	—	—	—	—	—	—	—	—	—	—	—	—	—	46
1	2	12	3	1	2	—	—	11	1	1	—	1	—	—	—	—	—	—	47
—	2	54	4	4	3	4	—	50	2	3	—	—	—	—	—	1	—	—	48
1	**2**	**14**	**4**	**1**	**2**	—	—	**13**	**1**	**1**	**1**	**1**	—	—	—	—	—	—	49
—	**2**	**57**	**4**	**4**	**4**	**4**	—	**52**	**2**	**3**	—	—	—	—	—	**2**	—	—	50
25	**132**	**480**	**119**	**14**	**36**	—	**1**	**400**	**55**	**85**	**14**	**17**	**4**	—	**8**	**95**	—	**7**	51
30	**109**	**499**	**111**	**18**	**53**	**4**	**1**	**423**	**39**	**87**	**8**	**9**	**3**	—	**4**	**99**	—	**5**	52

till nedre revisionen eller ang. vars häktande H. D. förordnat. — [3]) Därav 1 mål, vari talan återkallats. — [4]) Därav

Tab. 18. Av högsta domstolen såsom andra instans genom slutligt utslag avgjorda mål, åren 1939 och 1940.

1	2	3	4	5	6	7	8	9	10	11	12	13	14	15	16	17	18	19
Mål Underrätter	Hela antalet mål (= s:a av kol. 5—11 = av kol. 12—15)	Därav mål, i vilka ansvarstalan förts i H. D.	Antal mål, i vilka H. D. lämnat tillstånd till talans fullföljande	Antal mål, i vilka, tiden mellan målens inkommande till nedre revisionen och H. D:s utslag utgjort: t.o.m. 3 mån.	3—6 mån.	6—9 mån.	9 mån.—1 år	1—1½ år	1½—2 år	över 2 år	H. D:s slutliga beslut inneburit att: ändringsyrkandet ej till någon del upptagits till prövning	målet återförvisats	den lägre instansens beslut fastställts	upphävts eller ändrats	fri rättegång i nedre revisionen åtnjutits av käranden, sökanden, målsäganden: med rättegångsbiträde	utan rättegångsbiträde	svaranden, förklaranden, den tilltalade: med rättegångsbiträde	utan rättegångsbiträde
Tvistemål.																		
Ägodelningsrätt																		
Ang. laga skifte 1939	2	—	—	—	—	1	—	1	—	—	—	1	—	1	—	—	—	—
Ang. laga skifte 1940	1	—	—	—	1	—	—	—	—	—	—	—	1	—	—	—	—	—
Rådhusrätt (dispaschmål) 1939	1	—	—	—	—	1	—	—	—	—	—	—	1	—	—	—	—	—
Rådhusrätt (dispaschmål) 1940	—	—	—	—	—	—	—	—	—	—	—	—	—	—	—	—	—	—
Allmän hovrätt																		
Revisionsmål 1939	2	—	—	—	—	—	—	2	—	—	—	—	2	—	—	—	—	—
Revisionsmål 1940	—	—	—	—	—	—	—	—	—	—	—	—	—	—	—	—	—	—
Stämpelmål 1939	25	—	1	—	5	6	12	2	—	—	—	—	17	8	—	—	—	—
Stämpelmål 1940	17	—	—	—	5	1	5	2	—	4	—	1	11	5	—	—	—	—
Andra 1939	2	—	—	—	1	—	1	—	—	—	—	—	2	—	—	—	—	—
Andra 1940	1	—	—	—	1	—	—	—	—	—	1	—	—	—	—	—	—	—
Summa 1939	29	—	1	—	6	6	13	4	—	—	—	—	21	8	—	—	—	—
Summa 1940	18	—	—	—	6	1	5	2	—	4	1	1	11	5	—	—	—	—
Annan myndighet 1939	—	—	—	—	—	—	—	—	—	—	—	—	—	—	—	—	—	—
Annan myndighet 1940	—	—	—	—	—	—	—	—	—	—	—	—	—	—	—	—	—	—
Summa tvistemål 1939	32	—	1	—	6	8	13	5	—	—	—	1	22	9	—	—	—	—
Summa tvistemål 1940	19	—	—	—	7	1	5	2	—	4	1	1	12	5	—	—	—	—
Brottmål.																		
Poliskammare 1939	1	1	—	1	—	—	—	—	—	—	—	—	1	—	—	—	—	—
Poliskammare 1940	2	2	—	2	—	—	—	—	—	—	—	—	1	1	—	—	—	—
K. M:ts befallningshavande 1939	8	8	—	8	—	—	—	—	—	—	—	—	6	2	—	—	—	—
K. M:ts befallningshavande 1940	6	6	—	6	—	—	—	—	—	—	—	—	6	—	—	—	—	—
Allmän hovrätt 1939	3	3	—	—	—	—	1	2	—	—	1	—	2	—	—	—	—	—
Allmän hovrätt 1940	—	—	—	—	—	—	—	—	—	—	—	—	—	—	—	—	—	—
Krigshovrätten 1939	—	—	—	—	—	—	—	—	—	—	—	—	—	—	—	—	—	—
Krigshovrätten 1940	2	2		2	—	—	—	—	—	—	—	—	2	—	—	—	—	—
Annan myndighet 1939	—	—	—	—	—	—	—	—	—	—	—	—	—	—	—	—	—	—
Annan myndighet 1940	—	—	—	—	—	—	—	—	—	—	—	—	—	—	—	—	—	—
Summa brottmål 1939	12	12	—	9	—	—	1	2	—	—	1	—	9	2	—	—	—	—
Summa brottmål 1940	10	10	—	10	—	—	—	—	—	—	—	—	9	1	—	—	—	—
Tillsammans 1939	44	12	1	9	6	8	14	7	—	—	1	1	31	11	—	—	—	—
Tillsammans 1940	29	10	—	10	7	1	5	2	—	4	1	1	21	6	—	—	—	—

Tab. 19. Av högsta domstolen handlagda nådeansökningar, åren 1939 och 1940.

1	2	3	4	5	6	7	8	9	10	11	12	13	14	15	16	17	18	19	20	21	22	23	24	25	26	27	28	29
	Antal personer, vilka dömts det straff nådeansökningen avser, av											Hela antalet personer, för vilka nåd sökts	Antal fall, i vilka tiden mellan domstolens utslag och Kungl. Maj:ts beslut utgjort									H. D:s yttrande över nådeansökningen avgivits		Kungl. Maj:ts beslut inneburit, att ansökningen			Kungl. Maj:ts beslut meddelats	
Straff m. m.	häradsrätt	rådhusrätt	polisdomstol eller poliskammare	krigsrätt eller befälhavare	Svea hovrätt	Göta hovrätt	hovrätten över Skåne och Blekinge	hovrätten för Övre Norrland	krigshovrätten	högsta domstolen	annan eller okänd myndighet		t. o. m. 6 mån.	6 mån.—1 år	1—2 år	2—3 år	3—4 år	4—5 år	5—10 år	10—15 år	över 15 år	i sammanhang med prövn. av anförda besvär	utan sammanhang med dylik prövning	ej upptagits till prövning	avslagits	helt eller delvis bifallits	H. D:s hemställan i överensstämmelse med	avvikande från H. D:s hemställan
Straffarbete . . . 1939	90	103	—	—	30	9	7	1	1	101	—	**342**	132	95	67	25	7	6	3	4	3	19	323	—	278	64	319	23
Straffarbete . . . 1940	82	127	—	7	31	18	10	1	6	91	—	**373**	127	123	71	32	12	1	3	3	1	18	355	—	312	61	353	20
Tvångsarbete . . . 1939	—	—	5	—	—	—	—	—	—	—	—	**5**	1	2	2	—	—	—	—	—	—	—	5	—	5	—	5	—
Tvångsarbete . . . 1940	—	—	6	—	—	—	—	—	—	—	—	**6**	3	2	1	—	—	—	—	—	—	—	6	—	6	—	6	—
Fängelse el. arrest 1939	65	75	1	2	37	19	4	3	1	178	—	**385**	350	30	1	2	—	2	—	—	—	47	338	2	304	79	357	28
Fängelse el. arrest 1940	70	57	2	28	40	20	7	4	13	201	1	**443**	409	27	2	1	2	2	—	—	—	69	374	—	343	100	394	49
Böter 1939	40	58	49	—	9	2	5	—	—	6	1	**170**	87	55	20	8	—	—	—	—	—	4	166	1	75	94	165	5
Böter 1940	28	28	34	1	6	12	3	—	—	1	3	**116**	47	44	23	2	—	—	—	—	—	1	115	1	43	72	104	12
Annan eller okänd påföljd 1939	18	12	2	—	2	1	4	—	—	9	1	**49**	26	10	5	3	—	—	5	—	—	4	45	3	19	27	45	4
Annan eller okänd påföljd 1940	9	18	—	3	8	1	2	—	—	11	2	**54**	37	5	2	1	2	2	3	2	—	6	48	2	36	16	52	2
Summa 1939	**213**	**248**	**57**	**2**	**78**	**31**	**20**	**4**	**2**	**294**	**2**	**951**	**596**	**192**	**95**	**38**	**7**	**8**	**8**	**4**	**3**	**74**	**877**	**6**	**681**	**264**	**891**	**60**
Summa 1940	**189**	**230**	**42**	**39**	**85**	**51**	**22**	**5**	**19**	**304**	**6**	**992**	**623**	**201**	**99**	**36**	**16**	**5**	**6**	**5**	**1**	**94**	**898**	**3**	**740**	**249**	**909**	**83**
Årligen 1931—1935	194	243	126	6	93	27	15	—	2	217	3	**926**	378	241	174	52	32	19	19	9	2	54	872	27	541	358	886	40
Årligen 1936—1940	220	301	163	12	79	34	16	4	5	286	3	**1 123**	584	286	158	48	20	9	9	5	4	70	1053	9	632	482	1053	70

Tab. 20. Kammarrättens arbetsredogörelser, åren 1937—1940.

1		2	3	4	5	6	7	8	9
Mål och ärenden		Beskattningsmål, hörande till fastighetstaxeringsavdelningen [1]	Andra beskattningsmål [2]	Avskrivnings-, restitutions-, avkortnings- och reskontreringsmål [3]	Anmärknings- och avlöningsm. m. fl. mål [4]	Fattigvårds-, barnavårds-, mantalsskrivnings- och kyrkobokföringsmål [5]	Kungl. Maj:ts remisser: i författningsfrågor	Kungl. Maj:ts remisser: andra	Summa
Från föregående år uppskjutna	1937	1 016	7 413	8	775	2 296	—	23	**11 531**
	1938	341	6 008	4	558	1 441	3	11	**8 366**
	1939	798	4 361	3	681	533	4	15	**6 395**
	1940	3 878	4 231	3	638	331	4	22	**9 107**
Under året inkomna	1937	248	4 663	9	356	1 677	19	55	**7 027**
	1938	997	5 220	11	539	1 202	21	53	**8 043**
	1939	3 507	6 188	11	893	998	19	53	**11 669**
	1940	634	6 886	16	2 027	954	19	41	**10 577**
Summa	1937	**1 264**	**12 076**	**17**	**1 131**	**3 973**	**19**	**78**	**18 558**
	1938	**1 338**	**11 228**	**15**	**1 097**	**2 643**	**24**	**64**	**16 409**
	1939	**4 305**	**10 549**	**14**	**1 574**	**1 531**	**23**	**68**	**18 064**
	1940	**4 512**	**11 117**	**19**	**2 665**	**1 285**	**23**	**63**	**19 684**
Under året avgjorda eller besvarade	1937	923	6 068	13	573	2 532	16	67	**10 192**
	1938	540	6 867	12	416	2 110	20	49	**10 014**
	1939	427	6 318	11	936	1 200	19	46	**8 957**
	1940	3 280	6 994	17	1 877	956	22	51	**13 197**
Till följande år uppskjutna	1937	341	6 008	4	558	1 441	3	11	**8 366**
	1938	798	4 361	3	681	533	4	15	**6 395**
	1939	3 878	4 231	3	638	331	4	22	**9 107**
	1940	1 232	4 123	2	788	329	1	12	**6 487**
Av de till följande år uppskjutna målen hava inkommit									
under redogörelseåret	1937	61	3 767	3	273	777	3	11	**4 895**
	1938	791	3 443	2	429	458	4	14	**5 141**
	1939	3 189	3 475	2	362	278	4	20	**7 330**
	1940	290	3 044	1	616	271	—	12	**4 234**
under nästföregående år	1937	270	1 840	—	185	526	—	—	**2 821**
	1938	7	718	—	134	53	—	1	**913**
	1939	682	664	1	242	43	—	2	**1 634**
	1940	894	936	—	136	48	—	—	**2 014**
ä tid längre tillbaka	1937	10	401	1	100	138	—	—	**650**
	1938	—	200	1	118	22	—	—	**341**
	1939	7	92	—	34	10	—	—	**143**
	1940	48	143	1	36	10	1	—	**239**

[1]) Jfr K. K. med särskilda föreskrifter om handläggning i kammarrätten av mål angående fastighetstaxering och virkestaxering den 26 april 1929 (nr 104), ändrad genom K. K. den 16 april 1930 (nr 83), samt kammarrättens instruktion § 37: 1—2.
[2]) Jfr kammarrättens instruktion § 1: 1—5.
[3]) » » » § 1: 6—9 samt § 37: 7.
[4]) » » » § 1: 10—15 samt § 37: 5—6.
[5]) » » » § 1: 16—18 samt § 37: 3—4.

Tab. 21. Mål och ärenden, som upptagits och avgjorts av regeringsrätten, åren 1931—1940.

1		2	3	4	5	6	7	8	9	10	11
		Departement									
Mål och ärenden		Justitiedepartementet	Utrikesdepartementet	Försvarsdepartementet	Socialdepartementet	Kommunikationsdepartementet	Finansdepartementet	Ecklesiastikdepartementet	Jordbruksdepartementet	Handelsdepartementet	Summa
Från föregående år uppskjutna . . .	1931	14	—	31	196	190	1 249	142	83	157	**2 062**
	1932	9	—	18	147	162	586	82	50	42	**1 096**
	1933	3	—	15	118	132	660	104	30	24	**1 086**
	1934	9	—	13	128	154	521	376	39	21	**1 261**
	1935	4	—	15	137	146	474	271	120	38	**1 205**
	1936	4	—	9	119	174	479	143	37	34	**999**
	1937	4	—	14	139	189	384	142	51	31	**954**
	1938	6	—	7	121	184	439	87	44	31	**919**
	1939	7	—	9	182	107	582	104	47	36	**1 074**
	1940	4	—	6	102	88	612	87	60	26	**985**
Under året inkomna	1931	14	—	39	355	419	792	206	88	70	**1 983**
	1932	22	1	37	401	426	935	208	83	56	**2 169**
	1933	10	—	34	424	447	818	484	89	79	**2 385**
	1934	4	—	43	501	522	746	469	258	59	**2 602**
	1935	10	—	28	515	508	736	269	144	49	**2 259**
	1936	5	—	36	509	[1]) 469	632	232	88	62	**2 033**
	1937	8	—	25	398	424	723	216	72	62	**1 928**
	1938	8	—	19	512	420	922	216	89	66	**2 252**
	1939	9	—	11	472	346	958	218	81	79	**2 174**
	1940	4	—	27	493	282	776	171	50	85	**1 888**
Summa	1931	**28**	—	**70**	**551**	**609**	**2 041**	**348**	**171**	**227**	**4 045**
	1932	**31**	**1**	**55**	**548**	**588**	**1 521**	**290**	**133**	**98**	**3 265**
	1933	**13**	—	**49**	**542**	**579**	**1 478**	**588**	**119**	**103**	**3 471**
	1934	**13**	—	**56**	**629**	**676**	**1 267**	**845**	**297**	**80**	**3 863**
	1935	**14**	—	**43**	**652**	**654**	**1 210**	**540**	**264**	**87**	**3 464**
	1936	**9**	—	**45**	**628**	**643**	**1 111**	**375**	**125**	**96**	**3 032**
	1937	**12**	—	**39**	**537**	**613**	**1 107**	**358**	**123**	**93**	**2 882**
	1938	**14**	—	**26**	**633**	**604**	**1 361**	**303**	**133**	**97**	**3 171**
	1939	**16**	—	**20**	**654**	**453**	**1 540**	**322**	**128**	**115**	**3 248**
	1940	**8**	—	**33**	**595**	**370**	**1 388**	**258**	**110**	**111**	**2 873**
Under året avgjorda eller eljest slutbehandlade eller överlämnade till annan byrå eller annat departement . .	1931	19	—	52	404	447	1 455	266	121	185	**2 949**
	1932	28	1	40	430	457	861	186	103	74	**2 180**
	1933	4	—	36	414	425	957	212	80	82	**2 210**
	1934	9	—	[1]) 41	492	530	793	[1]) 574	177	42	**2 658**
	1935	10	—	34	533	480	731	397	227	53	**2 465**
	1936	5	—	31	489	454	727	233	74	65	**2 078**
	1937	6	—	32	416	429	668	271	79	62	**1 963**
	1938	7	—	18	451	497	779	199	86	61	**2 098**
	1939	12	—	13	552	365	928	235	68	89	**2 262**
	1940	5	—	16	485	294	924	208	71	78	**2 081**
Till följande år uppskjutna . . .	1931	9	—	18	147	162	586	82	50	42	**1 096**
	1932	3	—	15	118	131	660	104	30	24	**1 085**
	1933	9	—	13	128	154	521	376	39	21	**1 261**
	1934	4	—	[1]) 15	137	146	474	[1]) 271	120	38	**1 205**
	1935	4	—	9	119	174	479	143	37	34	**999**
	1936	[1])4	—	14	139	[1]) 189	384	142	51	31	**954**
	1937	6	—	7	121	184	439	87	44	31	**919**
	1938	7	—	8	182	107	582	104	47	36	**1 073**
	1939	4	—	7	102	88	612	87	60	26	**986**
	1940	3	—	17	110	76	464	50	39	33	**792**

[1]) Korrigerad siffra.

Tab. 22. Vid häradsrätter och rådhusrätter beviljade lagfarter,

1			2	3	4	5	6	7	8	9	10	11	12	13
	Län (Hr = häradsrätter, Rr = rådhusrätter)		Hela antalet beviljade lagfarter (= s:a av kol. 4—31)		Köp vid frivillig försäljning		Köp vid exekutiv försäljning		Inlösning av område, som upplåtits under nyttjanderätt		Byte		Expropriation el. förvärv för avledn. av vatten	
			Hr	Rr	Hr	Rr	Hr	Rr	Hr	Rr	Hr	Rr	Hr	Rr
1	Stockholms stad	1939	—	1 763	—	1 314	—	28	—	—	—	20	—	1
2		1940	—	994	—	617	—	25	—	—	—	21	—	—
3	Stockholms	1939	9 128	496	7 230	373	182	4	39	—	16	7	2	—
4		1940	6 177	274	4 571	173	133	5	23	—	26	6	9	1
5	Uppsala	1939	1 478	399	1 063	309	12	1	19	—	4	3	—	2
6		1940	1 118	186	742	123	10	—	15	—	—	1	3	—
7	Södermanlands	1939	2 242	708	1 598	561	8	3	6	—	9	—	—	—
8		1940	1 611	411	1 088	283	6	4	10	—	11	6	1	—
9	Gotlands	1939	1 118	244	775	169	9	1	17	—	2	—	1	—
10		1940	764	132	489	85	9	3	7	—	—	1	—	—
11	Värmlands	1939	4 969	914	3 013	721	25	3	24	—	30	6	2	1
12		1940	3 785	496	2 122	328	9	4	22	—	10	4	—	—
13	Örebro	1939	3 556	949	2 585	790	17	6	26	—	6	9	5	—
14		1940	2 570	419	1 823	289	9	13	18	—	8	5	—	—
15	Västmanlands	1939	1 866	750	1 289	590	14	2	22	2	—	5	—	—
16		1940	1 305	391	932	244	9	2	15	1	2	7	—	—
17	Kopparbergs	1939	6 885	182	3 586	105	17	2	78	—	30	7	403	1
18		1940	4 392	97	2 279	60	20	1	24	—	34	1	5	—
19	Gävleborgs	1939	3 740	554	2 654	389	14	4	41	—	8	11	6	—
20		1940	2 537	320	1 665	170	16	2	57	—	1	3	—	—
21	Västernorrlands	1939	4 960	443	3 656	314	60	9	80	—	8	21	3	9
22		1940	3 855	180	2 717	100	66	2	36	—	7	4	1	—
23	Jämtlands	1939	2 682	193	1 911	145	29	1	27	—	27	1	—	—
24		1940	1 810	90	1 275	61	19	1	30	—	14	—	—	—
25	Östergötlands	1939	3 584	1 323	2 297	958	13	18	35	1	5	6	1	—
26		1940	2 587	935	1 605	594	7	12	46	1	5	5	—	—
27	Jönköpings	1939	3 745	613	2 654	373	4	4	12	—	1	13	—	—
28		1940	2 741	368	1 886	226	9	7	15	—	11	8	—	4
29	Kronobergs	1939	2 863	104	1 981	73	17	—	47	—	—	4	—	—
30		1940	2 092	115	1 481	66	12	—	34	—	1	—	—	—
31	Kalmar	1939	3 921	702	2 665	525	8	6	58	—	—	1	—	—
32		1940	2 851	429	1 822	239	5	32	61	—	—	9	—	—
33	Hallands	1939	2 629	696	1 975	545	9	2	32	—	3	2	1	—
34		1940	1 870	315	1 371	193	5	8	44	—	4	—	—	—
35	Göteborgs o. Bohus	1939	4 661	1 695	3 172	1 127	19	8	38	1	11	11	1	5
36		1940	3 512	907	2 174	462	21	16	50	—	20	15	—	1
37	Älvsborgs	1939	5 750	1 057	4 114	765	30	5	49	1	7	21	—	—
38		1940	4 080	559	2 780	321	18	9	29	—	5	17	1	19
39	Skaraborgs	1939	4 393	679	2 738	427	6	2	37	—	3	3	2	—
40		1940	3 674	356	2 096	229	8	4	43	—	6	7	—	6
41	Blekinge	1939	1 700	441	1 259	302	15	3	115	1	1	—	—	1
42		1940	1 355	294	917	165	15	3	131	—	2	4	—	—
43	Kristianstads	1939	5 112	192	3 872	146	44	1	37	—	4	—	8	1
44		1940	3 751	117	2 696	87	44	1	70	—	3	—	2	3
45	Malmöhus	1939	5 107	2 767	3 616	1 837	23	47	31	—	4	31	6	1
46		1940	3 850	1 746	2 353	993	32	42	24	—	4	9	2	3
47	Västerbottens	1939	4 007	280	3 012	229	28	1	27	—	—	3	1	1
48		1940	2 845	141	2 117	99	41	1	16	—	2	4	—	—
49	Norrbottens	1939	3 174	247	2 401	187	28	—	52	—	12	2	18	—
50		1940	2 289	159	1 625	102	20	2	50	—	7	3	28	—
51	Summa	1939	93 270	18 391	65 116	13 274	631	161	949	6	191	187	460	23
52		1940	67 421	10 431	44 626	6 309	543	199	870	2	183	140	52	37

fördelade länsvis efter fångets beskaffenhet, åren 1939 och 1940.

14	15	16	17	18	19	20	21	22	23	24	25	26	27	28	29	30	31	1
												Förvärv av fast egendom						
Arv eller giftorätt		Arvsförening		Testamente		Fideikommiss		Gåva		Skattelösen av kronojord		genom skifte vid upplösn. av bolag el. förening		på grund av tillskott vid el. efter bolags el. fören. bildande		Annat fång		
Hr	Rr	Hr	Rr	Hr	Rr	Hr	Rr	Hr	Rr	Hr	Rr	Hr	Rr	Hr	Rr	Hr	Rr	
—	268	—	—	—	55	—	3	—	22	—	—	—	1	—	3	—	48	1
—	253	—	—	—	43	—	1	—	9	—	—	—	1	—	1	—	23	2
1 343	90	—	—	194	19	—	—	88	3	—	—	4	—	3	—	27	—	3
1 146	69	—	—	179	17	—	—	62	2	—	—	—	—	2	—	26	1	4
308	63	—	—	31	11	—	—	34	—	4	—	—	—	1	—	2	10	5
295	40	—	—	38	8	—	—	9	4	5	—	—	—	—	—	1	10	6
548	126	—	—	46	14	3	—	21	1	—	—	—	—	—	1	3	2	7
411	99	—	—	51	14	4	—	23	2	—	—	—	—	—	2	6	1	8
271	59	1	—	26	11	—	—	14	3	—	—	—	—	—	—	2	1	9
221	35	—	—	25	8	—	—	13	—	—	—	—	—	—	—	—	—	10
1 700	148	—	—	116	11	—	—	45	18	—	—	4	—	—	—	10	6	11
1 489	143	—	—	97	11	—	—	35	6	—	—	—	—	—	—	1	—	12
757	116	—	—	121	21	—	—	27	2	1	1	3	1	1	—	7	3	13
621	91	—	—	69	17	—	—	10	1	—	—	—	—	—	—	12	3	14
453	125	—	—	44	10	—	—	20	7	—	—	—	—	1	1	23	8	15
278	80	—	—	51	16	1	—	17	1	—	—	—	—	—	—	—	40	16
2 235	57	—	—	121	8	—	—	231	1	—	—	6	—	2	—	176	1	17
1 704	22	2	—	116	7	—	—	95	3	—	—	2	—	3	1	108	2	18
885	111	—	—	99	22	—	—	21	12	—	—	8	—	—	3	4	2	19
698	118	—	—	63	18	—	—	26	6	—	—	8	—	1	—	2	3	20
1 033	81	—	—	64	5	—	—	41	2	—	—	10	—	2	—	3	2	21
921	61	—	—	52	11	—	—	48	1	1	—	—	—	1	—	5	1	22
612	35	—	—	34	2	—	—	38	1	—	—	2	—	—	—	2	8	23
416	24	—	—	23	1	—	—	32	—	—	—	—	—	—	—	1	3	24
1 098	281	—	—	92	45	6	—	28	11	7	—	—	—	2	1	—	2	25
817	271	—	—	76	47	—	—	20	4	9	1	1	—	—	—	1	—	26
931	142	—	—	59	14	—	—	32	16	1	—	—	—	3	1	48	50	27
738	91	—	—	40	12	—	—	33	4	3	—	—	—	2	1	4	15	28
718	23	—	—	73	3	—	—	22	—	—	—	—	—	—	—	5	1	29
516	41	—	—	27	5	—	—	20	—	1	—	—	—	—	—	—	3	30
1 035	130	—	—	*101	22	—	—	53	8	—	—	—	—	—	—	1	10	31
829	123	—	—	95	17	—	—	38	5	—	—	—	—	—	—	1	4	32
537	120	—	—	55	11	—	—	17	5	—	—	—	—	—	—	—	11	33
357	78	—	—	60	14	—	—	28	1	—	—	—	—	—	—	1	21	34
1 214	325	1	—	114	41	—	—	77	40	7	—	5	6	—	127	2	4	35
1 066	293	—	—	105	50	—	—	66	8	—	—	—	5	2	52	8	5	36
1 386	208	—	—	123	16	—	—	35	20	—	—	1	—	2	5	3	16	37
1 084	152	5	—	120	13	—	—	33	11	—	—	1	1	—	3	4	13	38
1 463	194	—	—	103	39	—	—	33	10	7	—	—	—	—	—	1	4	39
1 360	92	—	—	106	12	—	—	45	2	5	—	1	—	1	—	3	4	40
278	109	—	—	21	23	—	—	10	—	1	—	—	—	—	2	—	—	41
254	99	—	—	27	18	—	—	6	2	2	—	—	—	—	1	1	2	42
986	42	—	—	114	1	—	—	35	—	2	—	—	—	2	—	8	1	43
801	17	—	—	99	5	1	—	27	—	1	—	—	—	—	—	7	4	44
1 181	583	—	—	191	128	5	—	25	16	10	1	—	—	1	1	14	122	45
1 173	475	—	—	179	105	—	—	22	15	30	—	—	1	2	2	29	101	46
829	44	—	—	45	1	—	—	35	1	30	—	—	—	—	—	—	—	47
598	29	—	—	34	5	—	—	17	1	17	—	2	1	—	—	1	1	48
564	48	—	—	34	7	—	—	37	2	23	—	1	—	—	—	4	1	49
479	46	—	—	31	3	—	—	26	2	20	—	—	—	—	—	3	1	50
22 365	**3 528**	**2**	—	**2 021**	**540**	**14**	**3**	**1 019**	**201**	**93**	**2**	**44**	**8**	**20**	**145**	**345**	**313**	51
18 272	**2 842**	**7**	—	**1 763**	**477**	**6**	**1**	**751**	**90**	**94**	**1**	**15**	**9**	**14**	**63**	**225**	**261**	52

	1		2	3	4	5	6
	Län (Hr = häradsrätter. Rr = rådhusrätter)		Hela köpesumman (= sta av kol. 4—15)		Därav svenska fysiska personer och stärbhus		
					svenska fysiska personer och stärbhus		svenska juri-
			Hr	Rr	Hr	Rr	Hr
1	Stockholms stad	1939	—	244 995 380	—	89 198 311	—
2		1940	—	94 413 777	—	37 161 763	—
3	Stockholms län	1939	[2]) 83 789 597	[2]) 5 799 114	[2]) 56 255 686	[2]) 3 629 270	13 868 438
4		1940	47 402 862	3 399 190	36 529 584	2 019 590	4 847 068
5	Uppsala »	1939	13 754 558	11 403 475	8 430 866	6 387 301	484 413
6		1940	7 532 860	4 049 200	6 020 301	2 699 732	248 234
7	Södermanlands »	1939	24 722 447	15 686 345	18 029 403	11 729 530	1 306 143
8		1940	14 700 623	10 553 440	12 880 962	9 336 661	692 784
9	Gotlands »	1939	[3]) 6 075 117	[3]) 2 318 640	[3]) 4 119 639	[3]) 1 729 741	97 280
10		1940	[4]) 2 825 524	[4]) 1 478 734	[4]) 2 692 524	[4]) 1 079 356	28 039
11	Värmlands »	1939	16 114 994	13 148 828	14 503 570	10 673 370	967 293
12		1940	13 798 234	6 797 315	11 422 453	5 724 257	749 506
13	Örebro »	1939	[5]) 19 967 566	[5]) 27 336 097	[6]) 17 884 700	[6]) 23 579 923	678 887
14		1940	14 048 767	9 626 859	11 479 110	8 556 968	1 341 375
15	Västmanlands »	1939	[8]) 12 059 595	[8]) 19 109 966	[8]) 10 233 869	[8]) 14 404 752	624 525
16		1940	8 057 584	7 893 369	6 705 477	6 187 864	391 829
17	Kopparbergs »	1939	[9]) 19 048 379	[9]) 2 122 849	[10]) 12 615 136	[10]) 1 513 252	[11])1 526 241
18		1940	14 105 741	1 514 070	9 522 386	871 653	811 856
19	Gävleborgs »	1939	13 504 856	8 838 108	11 891 372	4 315 915	668 203
20		1940	8 516 187	4 330 356	6 699 808	3 208 064	360 287
21	Västernorrlands »	1939	22 498 374	6 714 837	15 541 790	4 318 284	1 104 377
22		1940	14 751 939	3 471 924	9 298 830	2 949 675	899 926
23	Jämtlands »	1939	11 729 387	4 134 144	7 399 685	3 198 213	850 359
24		1940	5 971 925	1 620 512	4 379 053	1 256 810	396 333
25	Östergötlands »	1939	26 295 432	44 418 949	23 468 277	37 602 211	1 953 643
26		1940	[13]) 21 010 736	[13]) 23 551 690	[13]) 18 318 561	[13]) 18 533 297	1 643 573
27	Jönköpings »	1939	24 055 369	16 347 728	21 306 482	12 252 150	1 292 271
28		1940	18 615 879	10 088 234	14 860 412	7 616 537	1 049 428
29	Kronobergs »	1939	12 819 733	2 339 666	11 799 231	1 708 150	369 956
30		1940	9 744 366	1 651 439	8 901 925	1 157 072	357 963
31	Kalmar »	1939	18 612 502	10 318 018	16 979 368	8 350 547	1 092 192
32		1940	15 464 933	5 700 116	13 748 624	4 207 272	770 138
33	Hallands »	1939	15 030 609	11 645 223	14 094 681	8 194 206	499 620
34		1940	12 897 150	4 974 448	9 768 698	3 539 757	350 882
35	Göteb. o. Bohus »	1939	17 942 303	36 907 341	14 560 972	17 658 646	1 443 362
36		1940	12 152 847	14 807 208	9 708 825	8 163 582	520 194
37	Älvsborgs »	1939	27 157 066	19 111 232	23 492 715	14 131 005	1 535 130
38		1940	20 596 841	8 848 765	16 857 066	6 560 500	901 399
39	Skaraborgs »	1939	23 619 740	7 463 339	19 613 100	5 458 882	895 411
40		1940	[14]) 20 608 964	[14]) 5 436 017	17 661 775	3 477 480	[14])1 060 676
41	Blekinge »	1939	7 067 102	7 183 083	6 577 227	5 616 897	109 216
42		1940	5 638 990	4 327 050	5 119 636	3 531 904	110 637
43	Kristianstads »	1939	29 418 246	3 467 728	26 625 084	2 750 097	1 233 190
44		1940	22 639 609	3 166 589	19 773 398	2 611 759	653 585
45	Malmöhus »	1939	39 093 702	85 757 608	35 739 718	60 260 008	1 278 276
46		1940	25 433 690	48 205 417	23 302 302	38 763 378	868 019
47	Västerbottens »	1939	[12]) 10 017 634	[12]) 5 097 689	[12]) 8 634 685	[12]) 3 481 818	455 226
48		1940	7 107 313	1 963 745	6 141 517	1 625 631	218 223
49	Norrbottens »	1939	7 871 615	2 690 279	6 565 299	2 045 748	287 150
50		1940	[4]) 12 683 158	[4]) 1 491 067	[4]) 4 846 950	[4]) 1 147 615	211 706
51	Summa	1939	[15])502 265 923	[15])614 355 666	[16])406 362 555	[16])354 188 227	[11])34 620 802
52		1940	[18])356 306 722	[18])283 360 531	[19])286 640 177	[19])181 988 177	[14])19 483 660
53	Summa efter gjorda avdrag	1939	[20])499 720 427	[20])614 355 666	[16])406 283 555	[16])354 188 227	[11])34 596 802
54		1940	[18])356 222 722	[18])283 360 531	[19])286 595 177	[19])181 988 177	[14])19 483 660

[1]) Lösenbeloppen vid inlösning av område, som upplåtits under nyttjanderätt, ha medtagits bland köpesummorna domar, som lagfarits vid såväl häradsrätter som rådhusrätter. Dessa tal äro sålunda inräknade i summorna för [2]) 19 200 kr. — [3]) 1 166 kr. — [4]) 8 000 kr. — [5]) 626 000 kr. — [6]) 26 000 kr. — [7]) 600 000 kr. — [8]) 68 000 kr. — [15]) 911 366 kr. — [16]) 211 366 kr. — [17]) 675 000 kr. — [18]) 71 800 kr. — [19]) 61 000 kr. — [20]) 3 411 366

7	8	9	10	11	12	13	14	15	1
för egendom köpt av									
från	svenska juridiska personer från				utländska rättssubjekt från svenska		svenska rättssubjekt från utländska		
iliska personer	svenska fysiska personer och stärbhus		svenska juridiska personer						
Rr	Hr	Rr	Hr	Rr	Hr	Rr	Hr	Rr	
34 446 444	—	77 150 068	—	44 200 557	—	—	—	—	1
4 691 964	—	26 801 876	—	25 371 674	—	386 500	—	—	2
378 550	6 773 312	1 565 195	6 892 161	226 099	—	—	—	—	3
633 309	3 887 124	479 042	2 139 086	267 249	—	—	—	—	4
475 354	553 372	2 604 630	4 285 907	1 936 190	—	—	—	—	5
255 570	530 556	710 273	733 769	383 625	—	—	—	—	6
1 210 914	1 020 605	2 353 668	4 352 930	387 233	—	—	13 366	5 000	7
88 481	694 948	693 403	431 929	434 895	—	—	—	—	8
121 137	93 481	435 599	1 764 717	32 163	—	—	—	—	9
4 803	95 901	160 095	9 060	234 480	—	—	—	—	10
787 430	412 227	570 504	231 904	1 115 533	—	—	—	1 991	11
140 707	528 783	830 397	1 097 492	101 954	—	—	—	—	12
871 794	[7]) 988 679	[7]) 2 391 736	415 300	467 144	—	25 500	—	—	13
243 071	919 479	598 020	298 303	228 800	10 500	—	—	—	14
1 288 670	701 532	2 128 776	499 669	1 287 768	—	—	—	—	15
185 576	799 573	1 232 761	160 705	287 168	—	—	—	—	16
[11]) 162 288	[12]) 1 948 781	[12]) 441 709	2 938 141	5 600	20 080	—	—	—	17
8 386	1 298 939	238 031	2 472 560	396 000	—	—	—	—	18
519 438	530 821	2 558 942	414 460	1 443 813	—	—	—	—	19
160 542	520 225	554 607	935 867	407 143	—	—	—	—	20
402 159	1 268 355	710 069	4 583 852	1 284 325	—	—	—	—	21
125 271	1 399 126	325 765	3 148 057	71 213	6 000	—	—	—	22
464 733	963 957	293 938	2 515 386	177 260	—	—	—	—	23
89 612	680 374	253 232	496 165	20 858	20 000	—	—	—	24
1 929 123	577 035	3 637 647	296 477	1 249 968	—	—	—	—	25
1 554 065	618 043	2 333 836	430 559	1 130 492	—	—	—	—	26
1 417 057	1 040 507	606 746	416 109	2 071 775	—	—	—	—	27
646 099	1 667 212	1 293 053	1 038 827	532 545	—	—	—	—	28
128 221	413 516	367 500	237 030	135 795	—	—	—	—	29
22 496	411 248	265 371	73 230	206 500	—	—	—	—	30
599 418	429 106	566 223	111 836	801 830	—	—	—	—	31
956 014	587 541	183 606	358 630	353 224	—	—	—	—	32
1 087 766	318 469	2 113 769	117 839	249 482	—	—	—	—	33
63 324	2 504 634	1 248 496	272 936	122 871	—	—	—	—	34
3 292 000	1 591 403	4 244 938	344 066	11 695 757	—	—	2 500	16 000	35
1 034 452	1 609 873	1 512 628	313 955	4 096 546	—	—	—	—	36
1 294 689	1 314 463	1 931 426	814 758	1 754 112	—	—	—	—	37
286 021	2 391 775	1 026 127	434 601	976 117	—	—	12 000	—	38
956 998	2 748 820	565 695	362 409	481 764	—	—	—	—	39
[14]) 358 977	1 064 314	1 312 513	822 199	287 047	—	—	—	—	40
480 381	344 830	612 525	35 829	473 280	—	—	—	—	41
73 778	210 517	363 625	198 200	357 743	—	—	—	—	42
347 087	841 877	80 833	642 145	289 711	75 950	—	—	—	43
112 141	1 240 036	301 887	972 590	140 802	—	—	—	—	44
7 547 175	1 610 419	11 241 113	402 445	6 515 312	62 844	194 000	—	—	45
1 750 572	640 367	4 010 747	122 815	3 680 720	500 187	—	—	—	46
385 903	776 423	1 014 830	150 550	215 138	—	—	750	—	47
109 240	415 622	200 722	331 951	28 152	—	—	—	—	48
48 015	916 157	557 822	103 009	38 694	—	—	—	—	49
32 078	506 178	261 346	7 118 324	32 028	—	—	—	18 000	50
[11])60 642 744	**[17])28 178 147**	**[17])120 745 901**	**32 928 929**	**78 536 303**	**158 874**	**219 500**	**16 616**	**22 991**	51
[14])13 626 549	**25 222 388**	**47 191 459**	**24 411 810**	**40 149 846**	**536 687**	**386 500**	**12 000**	**18 000**	52
[11])60 642 744	**[17])27 042 647**	**[17])120 745 901**	**[21])31 621 933**	**[21])78 536 303**	**158 874**	**219 500**	**16 616**	**22 991**	53
[14])13 626 549	**25 183 388**	**47 191 459**	**24 411 810**	**40 149 846**	**536 687**	**386 500**	**12 000**	**18 000**	54

i denna tabell. — Talen i de med [2]) [3]) [4]) o. s. v. betecknade noterna här efter angiva köpesumman för egenbåda slagen av domstolar (det ena talet är event. inräknat i någon av motsvarande summor för tidigare år). — kr. — [9]) 122 000 kr. — [10]) 22 000 kr. — [11]) 25 000 kr. — [12]) 75 000 kr. — [13]) 45 000 kr. — [14]) 10 800 kr. — [21]) 2 500 000 kr.

Tab. 24. Köpesummor, i kronor, för fast egendom, varå lagfart

	1		2	3	4	5	6	7
	Län (Hr = häradsrätter, Rr = rådhusrätter)		Hela köpesumman (= s:a av kol. 4—15)		Därav svenska fysiska personer och stärbhus från			
					svenska fysiska personer och stärbhus		svenska juridiska personer	
			Hr	Rr	Hr	Rr	Hr	Rr
1	Stockholms stad . .	1939	—	6 026 009	—	2 220 626	—	1 850 483
2		1940	—	6 382 144	—	2 141 020	—	540 000
3	Stockholms län	1939	4 326 290	399 278	2 199 559	399 278	838 550	—
4		1940	4 017 777	102 245	1 183 753	65 951	1 810 056	11 294
5	Uppsala »	1939	106 802	6 000	90 810	6 000	—	—
6		1940	93 350	—	76 959	—	7 340	—
7	Södermanlands . »	1939	119 440	80 155	108 409	10 155	—	—
8		1940	80 269	159 819	36 219	56 521	—	95 000
9	Gotlands »	1939	28 210	30 000	27 433	30 000	—	—
10		1940	40 276	83 500	29 776	83 500	—	—
11	Värmlands »	1939	157 581	143 000	128 549	143 000	—	—
12		1940	95 603	71 224	34 165	71 224	—	—
13	Örebro »	1939	84 318	82 896	79 857	29 896	—	—
14		1940	52 848	696 323	44 657	588 509	—	—
15	Västmanlands »	1939	179 916	26 410	143 233	24 410	—	—
16		1940	92 720	67 600	59 748	67 600	—	—
17	Kopparbergs »	1939	46 150	24 623	45 925	17 000	—	—
18		1940	262 781	10 451	224 078	—	—	—
19	Gävleborgs »	1939	114 947	25 759	86 961	25 759	—	—
20		1940	249 007	95 775	166 753	—	—	—
21	Västernorrlands »	1939	350 513	323 020	192 462	159 920	—	—
22		1940	297 775	259 500	152 213	—	6 000	—
23	Jämtlands »	1939	147 212	30 150	105 562	30 150	—	—
24		1940	140 043	163	91 178	163	—	—
25	Östergötlands »	1939	277 580	299 012	277 580	238 742	—	3 060
26		1940	113 820	308 331	110 250	92 611	—	—
27	Jönköpings »	1939	36 600	60 600	36 600	60 600	—	—
28		1940	104 831	682 424	87 421	292 424	—	—
29	Kronobergs »	1939	213 340	—	128 692	—	—	—
30		1940	103 354	—	99 824	—	—	—
31	Kalmar »	1939	33 511	226 700	31 511	226 700	—	—
32		1940	28 700	457 787	21 700	375 698	—	46 444
33	Hallands »	1939	115 560	94 700	115 560	94 700	—	—
34		1940	75 692	961 100	75 692	532 100	—	—
35	Göteborgs o. Bohus »	1939	214 005	504 787	152 530	22 612	40 000	—
36		1940	210 797	1 844 845	210 797	80 000	—	—
37	Älvsborgs »	1939	257 071	116 535	235 021	116 535	—	—
38		1940	489 078	296 564	484 815	158 564	—	98 000
39	Skaraborgs »	1939	63 625	59 000	63 625	59 000	—	—
40		1940	110 962	191 497	95 800	167 097	—	—
41	Blekinge »	1939	89 040	55 650	50 744	55 650	—	—
42		1940	91 791	54 750	60 263	9 750	—	—
43	Kristianstads »	1939	366 629	48 500	249 583	48 500	6 840	—
44		1940	418 563	30 000	346 278	—	—	—
45	Malmöhus »	1939	313 466	3 244 567	242 782	2 072 134	—	183 000
46		1940	330 309	3 230 763	292 337	3 022 347	—	—
47	Västerbottens »	1939	89 692	17 000	61 081	17 000	—	—
48		1940	71 806	33 000	52 400	—	—	—
49	Norrbottens »	1939	160 242	—	148 088	—	2 500	—
50		1940	139 180	33 000	121 551	33 000	—	—
51	Summa	1939	7 891 740	11 924 351	5 002 157	6 108 367	887 890	2 036 543
52		1940	7 711 332	16 052 805	4 158 627	7 838 079	1 823 396	790 738

sökts vid köp efter exekutiv försäljning, åren 1939 och 1940.

8	9	10	11	12	13	14	15	1
för egendom köpt av								
svenska juridiska personer från				utländska rättssubjekt från svenska		svenska rättssubjekt från utländska		
svenska fysiska personer och stärbhus		svenska juridiska personer						
Hr	Rr	Hr	Rr	Hr	Rr	Hr	Rr	
—	1 229 900	—	725 000	—	—	—	—	1
—	1 309 202	—	2 391 922	—	—	—	—	2
365 181	—	923 000	—	—	—	—	—	3
850 409	25 000	173 559	—	—	—	—	—	4
15 992	—	—	—	—	—	—	—	5
9 051	—	—	—	—	—	—	—	6
11 031	70 000	—	—	—	—	—	—	7
44 050	8 298	—	—	—	—	—	—	8
777	—	—	—	—	—	—	—	9
10 500	—	—	—	—	—	—	—	10
29 032	—	—	—	—	—	—	—	11
40 438	—	21 000	—	—	—	—	—	12
4 461	53 000	—	—	—	—	—	—	13
8 191	32 814	—	75 000	—	—	—	—	14
36 683	2 000	—	—	—	—	—	—	15
32 972	—	—	—	—	—	—	—	16
225	7 623	—	—	—	—	—	—	17
38 703	10 451	—	—	—	—	—	—	18
20 836	—	7 150	—	—	—	—	—	19
57 254	95 775	25 000	—	—	—	—	—	20
158 051	163 100	—	—	—	—	—	—	21
139 562	259 500	—	—	—	—	—	—	22
41 650	—	—	—	—	—	—	—	23
48 865	—	—	—	—	—	—	—	24
—	57 210	—	—	—	—	—	—	25
3 570	185 720	—	30 000	—	—	—	—	26
—	—	—	—	—	—	—	—	27
17 410	—	—	390 000	—	—	—	—	28
44 648	—	40 000	—	—	—	—	—	29
3 530	—	—	—	—	—	—	—	30
2 000	—	—	—	—	—	—	—	31
7 000	35 645	—	—	—	—	—	—	32
—	—	—	—	—	—	—	—	33
—	429 000	—	—	—	—	—	—	34
21 475	149 000	—	333 175	—	—	—	—	35
—	33 500	—	1 731 345	—	—	—	—	36
22 050	—	—	—	—	—	—	—	37
4 263	40 000	—	—	—	—	—	—	38
—	—	—	—	—	—	—	—	39
15 162	24 400	—	—	—	—	—	—	40
38 296	—	—	—	—	—	—	—	41
31 528	—	—	45 000	—	—	—	—	42
110 206	—	—	—	—	—	—	—	43
72 285	30 000	—	—	—	—	—	—	44
35 684	280 433	—	709 000	35 000	—	—	—	45
37 972	58 416	—	150 000	—	—	—	—	46
18 611	—	10 000	—	—	—	—	—	47
19 406	33 000	—	—	—	—	—	—	48
9 654	—	—	—	—	—	—	—	49
17 629	—	—	—	—	—	—	—	50
986 543	**2 012 266**	**980 150**	**1 767 175**	**35 000**	—	—	—	51
1 509 750	**2 610 721**	**219 559**	**4 813 267**	—	—	—	—	52

Tab. 25. Inteckningar,

	1		2	3	4	5	6	7	8	9	10
			Inteckningar i fast egen-								
	Län		Häradsrätter					Rådhusrät-			
			Beviljade		Dödade		Antal innehavanteckningar	Beviljade		Dödade	
			Ant.	Belopp, kr.	Ant.	Belopp, kr.		Ant.	Belopp, kr.	Ant.	Belopp, kr.
1	Stockholms stad . .	1939	—	—	—	—	—	7 659	156 974 725	831	10 508 238
2		1940	—	—	—	—	—	2 526	43 849 783	597	6 023 239
3	Stockholms län	1939	12 307	72 583 169	1 253	7 217 894	5 866	824	7 043 795	113	572 638
4		1940	15 618	22 773 269	885	5 314 040	4 794	272	2 706 230	75	296 505
5	Uppsala »	1939	1 403	6 913 514	336	13 845 185	1 087	890	11 786 388	86	848 143
6		1940	658	8 774 829	142	753 150	746	254	6 131 599	26	252 295
7	Södermanlands »	1939	2 249	15 416 249	321	2 660 911	1 159	1 500	14 589 201	89	941 415
8		1940	1 121	12 318 409	209	1 502 166	937	493	8 372 759	130	4 657 208
9	Gotlands »	1939	864	6 303 127	214	3 708 776	348	470	2 691 288	27	158 950
10		1940	407	1 732 469	108	296 871	465	136	675 088	29	136 500
11	Värmlands »	1939	3 041	16 557 029	420	6 466 860	1 756	1 107	13 390 346	117	486 867
12		1940	1 393	9 399 756	268	4 973 855	626	414	2 603 733	26	216 096
13	Örebro »	1939	3 473	22 773 109	438	8 836 621	2 059	1 601	16 981 595	321	976 506
14		1940	1 843	9 181 951	211	1 743 630	1 662	482	5 304 452	98	1 267 800
15	Västmanlands »	1939	1 882	13 441 135	229	1 267 225	501	1 140	18 556 200	101	902 525
16		1940	835	4 238 138	167	872 974	664	356	6 659 553	48	290 761
17	Kopparbergs »	1939	3 030	20 850 985	385	2 342 087	1 721	241	2 776 120	50	381 854
18		1940	1 316	8 823 675	301	1 709 498	954	83	1 037 875	15	45 000
19	Gävleborgs »	1939	2 852	22 797 365	331	3 867 828	1 120	673	7 991 075	123	464 908
20		1940	1 329	6 825 979	194	1 137 399	2 058	396	2 222 106	173	839 233
21	Västernorrlands »	1939	3 845	27 637 496	591	15 106 734	2 583	751	8 830 077	69	510 339
22		1940	2 075	28 947 642	616	35 480 484	723	223	1 991 600	23	113 540
23	Jämtlands »	1939	2 006	22 275 140	508	21 875 790	1 863	320	4 603 870	14	76 350
24		1940	1 064	30 151 027	531	28 037 347	306	95	810 935	6	54 000
25	Östergötlands »	1939	3 529	20 930 621	539	5 874 961	1 716	2 610	30 725 222	247	2 178 389
26		1940	1 531	9 105 776	281	3 462 810	643	834	7 480 160	120	810 288
27	Jönköpings »	1939	3 014	19 373 462	346	1 901 987	2 545	891	12 700 241	69	402 683
28		1940	1 470	9 195 945	294	1 842 791	1 012	457	4 191 467	56	647 900
29	Kronobergs »	1939	1 986	9 632 959	315	3 322 103	2 952	203	2 233 016	32	123 316
30		1940	981	6 370 050	201	686 774	1 977	103	689 350	43	338 058
31	Kalmar »	1939	2 612	15 365 433	369	3 197 700	2 421	1 083	10 119 981	115	931 125
32		1940	1 380	7 760 140	190	1 066 114	1 130	342	2 389 071	33	211 300
33	Hallands »	1939	2 201	10 312 090	357	1 108 332	1 642	1 133	10 306 416	87	884 706
34		1940	1 223	5 878 235	209	1 185 783	958	351	2 610 020	70	292 724
35	Göteborgs och Bohus »	1939	3 570	17 835 792	570	2 161 505	1 336	5 993	80 602 413	715	13 228 738
36		1940	1 609	7 121 788	390	1 738 362	1 458	1 534	15 950 750	254	3 441 138
37	Älvsborgs »	1939	4 149	26 406 481	630	5 915 521	4 880	1 806	20 874 929	181	2 742 699
38		1940	1 983	14 075 147	400	3 594 619	1 306	661	6 450 759	135	1 418 276
39	Skaraborgs »	1939	2 761	17 864 749	379	6 227 012	2 180	661	6 988 574	67	456 284
40		1940	1 495	12 416 865	531	1 622 028	964	295	2 199 263	38	256 299
41	Blekinge »	1939	1 455	5 650 547	227	3 061 722	1 160	803	8 084 968	110	488 296
42		1940	742	2 715 684	175	544 722	892	252	2 093 189	58	197 100
43	Kristianstads »	1939	4 368	21 534 872	872	4 644 240	5 544	573	7 619 288	34	145 960
44		1940	2 428	11 569 251	643	2 225 171	3 746	173	1 217 342	14	72 500
45	Malmöhus »	1939	5 157	37 941 930	1 391	13 532 015	8 237	4 611	70 597 253	674	5 462 804
46		1940	2 787	18 623 958	758	5 082 811	5 375	1 694	20 858 263	285	2 179 407
47	Västerbottens »	1939	2 595	19 743 159	699	11 910 477	1 681	346	4 433 099	29	247 079
48		1940	1 317	9 095 786	302	21 041 933	893	118	1 221 471	32	145 468
49	Norrbottens »	1939	2 415	11 875 796	583	5 162 788	1 425	351	3 311 539	47	153 350
50		1940	1 248	7 357 515	438	6 003 200	344	198	1 532 265	26	74 950
51	Summa	1939	**76 764**	**482 016 209**	**12 303**	**155 216 274**	**57 782**	**38 240**	**534 811 619**	**4 348**	**44 274 162**
52		1940	**47 853**	**264 453 284**	**8 244**	**131 918 532**	**34 633**	**12 742**	**151 249 083**	**2 410**	**24 277 585**
53	Summa efter gjorda	1939	**76 764**	**477 615 221**	**12 303**	**149 766 274**	**57 782**	**38 240**	**533 436 619**	**4 348**	**44 274 162**
54	avdrag	1940	**47 853**	**261 243 784**	**8 244**	**89 038 532**	**34 633**	**12 742**	**151 249 083**	**2 410**	**24 277 585**

åren 1939 och 1940.

11	12	13	14	15	16	17	18	19	20	21	1
d o m	f ö r	f o r d r a n				Förlagsinteckningar					
t e r	S u m m a (efter gjorda avdrag)					Rådhusrätter					
Antal innehavanteckningar	Beviljade		Dödade		Antal innehavanteckningar	Beviljade		Dödade		Antal innehavanteckningar	
	Ant.	Belopp, kr.	Ant.	Belopp, kr.		Ant.	Belopp, kr.	Ant.	Belopp, kr.		
9 494	7 659	156 974 725	831	10 508 238	9 494	339	11 044 500	112	2 820 700	25	1
11 466	2 526	43 849 783	597	6 023 239	11 466	227	7 960 500	75	3 763 500	57	2
312	13 131	79 626 964	1 366	7 790 532	6 178	12	245 000	—	—	2	3
270	15 890	25 479 499	960	5 610 545	5 064	12	1 330 000	—	—	4	4
864	2 293	18 699 902	422	14 693 328	1 951	10	1 571 000	1	50 000	1	5
514	912	14 906 428	168	1 005 445	1 260	57	3 508 500	52	5 735 000	3	6
505	3 749	30 005 450	410	3 602 326	1 664	15	580 000	6	170 000	1	7
256	1 614	20 691 168	339	6 159 374	1 193	47	5 852 000	9	370 000	—	8
138	1 334	8 988 715	241	3 867 726	486	6	171 250	—	—	—	9
74	543	2 407 557	137	433 371	539	21	1 500 000	—	—	—	10
1 105	4 148	29 947 375	537	6 953 727	2 861	49	2 267 400	12	926 000	2	11
158	1 807	12 003 489	294	5 189 951	784	74	2 022 100	13	999 000	5	12
965	5 074	39 754 704	759	9 813 127	3 024	67	1 814 500	1	50 000	—	13
571	2 325	14 486 403	309	3 011 430	2 233	42	1 192 000	25	400 000	—	14
443	3 022	31 997 335	330	2 169 750	944	43	5 380 000	4	105 000	2	15
385	1 191	10 897 691	215	1 163 735	1 049	85	8 170 000	10	325 000	3	16
33	3 271	23 610 105	435	2 723 941	1 754	55	6 347 500	7	291 000	—	17
1 319	1 399	9 861 550	316	1 754 498	2 273	38	1 534 000	44	4 503 000	3	18
415	3 525	30 769 440	454	4 332 736	1 535	45	1 635 400	4	150 000	4	19
704	1 725	9 048 085	367	1 976 632	2 762	34	1 552 000	10	190 000	5	20
1 692	4 596	36 467 573	660	15 617 073	4 275	29	1 884 800	12	8 095 000	1	21
243	2 298	30 939 242	639	35 594 024	966	24	2 493 500	2	100 000	2	22
529	2 326	26 879 010	522	21 952 140	2 392	14	979 250	4	285 000	2	23
94	1 159	30 961 962	537	28 091 347	400	9	314 000	1	20 000	1	24
1 976	6 139	51 649 843	786	8 053 350	3 692	150	3 923 000	111	5 843 000	3	25
736	2 365	16 580 936	401	4 273 098	1 379	112	3 586 600	36	665 000	9	26
436	3 905	32 073 703	415	2 304 670	2 981	101	1 530 750	9	220 000	15	27
214	1 927	13 387 412	350	2 490 691	1 226	53	1 194 000	5	30 000	1	28
822	2 189	11 865 975	347	3 445 419	3 774	31	951 700	30	2 914 000	—	29
448	1 084	7 056 400	244	1 024 832	2 425	15	428 200	1	84 000	1	30
1 180	3 695	25 485 414	484	4 128 825	3 601	45	2 621 000	12	435 000	—	31
1 045	1 722	10 149 211	223	1 277 414	2 175	52	2 239 609	1	50 000	—	32
181	3 334	20 618 506	444	1 993 038	1 823	53	746 000	1	5 000	1	33
187	1 574	8 488 255	279	1 478 507	1 145	28	493 000	—	—	1	34
1 288	9 563	98 438 205	1 285	15 390 243	2 624	176	6 536 250	39	925 000	3	35
1 074	3 143	23 072 538	644	5 179 500	2 532	86	3 408 425	16	195 000	2	36
865	5 955	47 281 410	811	8 658 220	5 745	181	14 764 800	101	10 168 000	5	37
1 589	2 644	20 525 906	535	5 012 895	2 895	112	6 999 760	7	870 000	14	38
587	3 422	24 853 323	446	6 683 296	2 767	37	1 047 000	8	302 500	—	39
255	1 790	14 616 128	369	1 878 327	1 219	62	5 553 100	2	160 000	17	40
724	2 258	13 735 515	337	3 550 018	1 884	9	94 500	31	791 052	—	41
788	994	4 807 873	233	741 822	1 680	5	129 800	—	—	—	42
234	4 941	29 154 160	906	4 790 200	5 778	31	737 500	3	904 000	—	43
236	2 601	12 786 593	657	2 297 671	3 982	51	2 676 000	10	48 000	4	44
8 719	9 768	107 489 183	2 065	18 994 819	16 956	165	7 764 400	80	7 060 000	4	45
2 152	4 481	38 897 221	1 043	7 262 218	7 527	120	7 977 450	32	1 803 000	—	46
254	2 941	24 176 258	728	12 157 556	1 935	18	1 615 200	2	25 000	2	47
105	1 435	10 314 257	334	21 187 401	998	8	591 000	—	—	—	48
153	2 766	15 187 335	630	5 316 138	1 578	17	407 000	2	20 000	2	49
31	1 446	8 889 780	464	6 078 150	375	14	407 600	—	—	—	50
33 914	**115 004**	**1 015 730 128**	**16 651**	**199 490 436**	**91 696**	**1 698**	**76 659 700**	**592**	**42 555 252**	**75**	51
24 914	**60 595**	**415 105 367**	**10 654**	**156 196 117**	**59 547**	**1 388**	**73 113 144**	**351**	**20 310 500**	**132**	52
33 914	**115 004**	**1 008 569 140**	**16 651**	**194 040 436**	**91 696**	**1 698**	**70 299 700**	**592**	**41 655 252**	**75**	53
24 914	**60 595**	**406 818 867**	**10 654**	**113 246 117**	**59 547**	**1 388**	**62 058 144**	**351**	**19 835 500**	**132**	54

	1		22	23	24	25	26	27	28	29	30	31
			Inteckningar i jordbruks-									
	Län		Häradsrätter					Rådhusrätter				
			Beviljade		Dödade		Antal innehav-anteckningar	Beviljade		Dödade		Antal innehav-anteckningar
			Ant.	Belopp, kr.	Ant.	Belopp, kr.		Ant.	Belopp, kr.	Ant.	Belopp, kr.	
1	Stockholms stad	1939	—	—	—	—	—	—	—	—	—	—
2		1940	—	—	—	—	—	—	—	—	—	—
3	Stockholms län . . .	1939	34	241 360	5	12 300	—	—	—	—	—	—
4		1940	28	329 135	3	7 000	—	—	—	—	—	—
5	Uppsala » . . .	1939	15	181 650	2	8 600	—	—	—	—	—	—
6		1940	8	42 400	2	22 300	—	—	—	—	—	—
7	Södermanlands » . . .	1939	34	361 392	18	125 750	—	—	—	—	—	—
8		1940	23	177 900	4	60 100	—	1	13 300	—	—	—
9	Gotlands » . . .	1939	4	21 900	—	—	—	—	—	—	—	—
10		1940	4	55 000	—	—	—	—	—	—	—	—
11	Värmlands » . . .	1939	6	43 972	1	600	—	1	3 000	—	—	—
12		1940	8	127 010	2	2 250	—	1	5 000	—	—	—
13	Örebro » . . .	1939	14	85 725	2	5 350	7	—	—	—	—	—
14		1940	4	26 000	—	—	—	—	—	—	—	—
15	Västmanlands » . . .	1939	18	177 100	3	10 500	1	—	—	—	—	—
16		1940	19	193 320	1	6 000	—	1	22 000	—	—	—
17	Kopparbergs » . . .	1939	10	46 815	—	—	1	—	—	—	—	—
18		1940	6	44 564	2	1 750	—	—	—	—	—	—
19	Gävleborgs » . . .	1939	11	33 770	—	—	—	1	6 500	—	—	—
20		1940	9	39 400	3	29 000	—	—	—	—	—	—
21	Västernorrlands » . . .	1939	8	19 000	—	—	—	—	—	—	—	—
22		1940	7	18 500	—	—	—	—	—	—	—	—
23	Jämtlands » . . .	1939	6	9 065	—	—	—	—	—	—	—	—
24		1940	6	13 800	2	4 100	—	—	—	—	—	—
25	Östergötlands » . . .	1939	38	259 450	5	77 200	2	1	4 500	2	10 000	—
26		1940	14	110 690	—	—	1	—	—	—	—	—
27	Jönköpings » . . .	1939	18	74 976	3	2 825	—	1	1 000	—	—	—
28		1940	31	243 500	1	650	—	—	—	—	—	—
29	Kronobergs » . . .	1939	12	28 270	3	2 170	—	—	—	—	—	—
30		1940	6	39 100	2	1 570	—	3	9 500	1	8 000	—
31	Kalmar » . . .	1939	26	136 750	2	10 000	6	—	—	—	—	—
32		1940	22	187 519	—	—	1	—	—	—	—	—
33	Hallands » . . .	1939	8	41 800	4	3 700	—	—	—	—	—	—
34		1940	11	35 600	6	27 500	—	—	—	—	—	—
35	Göteb. och Bohus » . . .	1939	10	65 075	—	—	1	—	—	—	—	—
36		1940	3	11 000	—	—	—	—	—	—	—	—
37	Älvsborgs » . . .	1939	20	72 200	6	10 000	1	1	4 000	—	—	—
38		1940	17	71 150	3	9 000	—	—	—	—	—	—
39	Skaraborgs » . . .	1939	20	184 791	1	5 000	1	—	—	—	—	—
40		1940	14	152 270	3	10 800	—	1	2 000	—	—	—
41	Blekinge » . . .	1939	3	6 500	2	1 350	—	—	—	—	—	—
42		1940	3	43 600	2	4 000	—	—	—	—	—	—
43	Kristianstads » . . .	1939	9	26 065	2	3 500	5	—	—	—	—	—
44		1940	7	44 805	—	—	—	—	—	—	—	—
45	Malmöhus » . . .	1939	18	214 860	7	20 410	—	1	2 000	—	—	—
46		1940	9	51 000	2	4 500	1	1	19 000	—	—	—
47	Västerbottens » . . .	1939	4	8 825	—	—	—	—	—	—	—	—
48		1940	2	5 000	—	—	—	—	—	—	—	—
49	Norrbottens » . . .	1939	1	5 000	—	—	—	—	—	—	—	—
50		1940	2	2 000	—	—	—	—	—	—	—	—
51	Summa	1939	**347**	**2 346 311**	**66**	**299 255**	**25**	**6**	**21 000**	**2**	**10 000**	—
52		1940	**263**	**2 064 263**	**38**	**190 520**	**3**	**8**	**70 800**	**1**	**8 000**	—

32	33	34	35	36	1
i n v e n t a r i e r					
S u m m a (efter gjorda avdrag)					
Beviljade		Dödade		Antal innehav-anteckningar	
Ant.	Belopp, kr.	Ant.	Belopp, kr.		
—	—	—	—	—	1
—	—	—	—	—	2
34	241 360	5	12 300	—	3
28	329 135	3	7 000	—	4
15	181 650	2	8 600	—	5
8	42 400	2	22 300	—	6
34	361 392	18	125 750	—	7
24	191 200	4	60 100	—	8
4	21 900	—	—	—	9
4	55 000	—	—	—	10
7	46 972	1	600	—	11
9	132 010	2	2 250	—	12
14	85 725	2	5 350	7	13
4	26 000	—	—	—	14
18	177 100	3	10 500	1	15
20	215 320	1	6 000	—	16
10	46 815	—	—	1	17
6	44 564	2	1 750	—	18
12	40 270	—	—	—	19
9	39 400	3	29 000	—	20
8	19 000	—	—	—	21
7	18 500	—	—	—	22
6	9 065	—	—	—	23
6	13 800	2	4 100	—	24
39	263 950	7	87 200	2	25
14	110 690	—	—	1	26
19	75 976	3	2 825	—	27
31	243 500	1	650	—	28
12	28 270	3	2 170	—	29
9	48 600	3	9 570	—	30
26	136 750	2	10 000	6	31
22	187 519	—	—	1	32
8	41 800	4	3 700	—	33
11	35 600	6	27 500	—	34
10	65 075	—	—	1	35
3	11 000	—	—	—	36
21	76 200	6	10 000	1	37
17	71 150	3	9 000	—	38
20	184 791	1	5 000	1	39
15	154 270	3	10 800	—	40
3	6 500	2	1 350	—	41
3	43 600	2	4 000	—	42
9	26 065	2	3 500	5	43
7	44 805	—	—	—	44
19	214 860	7	20 410	—	45
10	51 000	2	4 500	1	46
4	8 825	—	—	—	47
2	5 000	—	—	—	48
1	5 000	—	—	—	49
2	2 000	—	—	—	50
353	2 365 311	68	309 255	25	51
271	2 116 063	39	198 520	3	52

37		38	39	40	41	42
		I n t e c k n i n g a r i j ä r n v ä g				
Rådhusrätter		Beviljade		Dödade		Antal innehav-anteckningar
		Ant.	Belopp, kr.	Ant.	Belopp, kr.	
Stockholms rådhusrätt	1939	2	58 200	4	5 346 000	3
	1940	—	—	5	1 877 900	—
Jönköpings rådhusrätt	1939	2	1 000 000	24	800 000	—
	1940	7	740 000	13	7 998 000	—
Kristianstads rådhusrätt	1939	27	1 350 000	73	6 967 000	—
	1940	—	—	129	8 388 200	—
Summa	1939	31	2 408 200	101	13 113 000	3
	1940	7	740 000	147	18 264 100	—
Summa efter gjorda avdrag	1939	31	1 408 200	101	13 113 000	3
	1940	7	740 000	147	18 264 100	—

43		44	45	46	47	48
		I n t e c k n i n g a r i f a r t y g				
Rådhusrätt		Beviljade		Dödade		Antal innehav-anteckningar
		Ant.	Belopp, kr.	Ant.	Belopp, kr.	
Stockholms rådhusrätt	1939	381	24 321 505	116	5 116 450	35
	1940	329	20 135 255	104	8 930 300	70

49		50	51	52	53	54
		S a m t l i g a i n t e c k n i n g a r				
Inteckning i		Beviljade		Dödade		Antal innehav-anteckningar
		Ant.	Belopp, kr.	Ant.	Belopp, kr.	
fast egendom	1939	115004	1008569140	16 651	194 040 436	91 696
	1940	60 595	406 818 867	10 654	113 246 117	59 547
järnväg . .	1939	31	1 408 200	101	13 113 000	3
	1940	7	740 000	147	18 264 100	—
fartyg . . .	1939	381	24 321 505	116	5 116 450	35
	1940	329	20 135 255	104	8 930 300	70
förlag . . .	1939	1 698	70 299 700	592	41 655 252	75
	1940	1 388	62 058 144	351	19 835 500	132
jordbruksinventarier .	1939	353	2 365 311	68	309 255	25
	1940	271	2 116 063	39	198 520	3
tomträtt . .	1939	3 952	77 744 560	156	1 910 502	4 745
	1940	1 696	25 825 626	61	292 787	1 892
Summa	1939	121419	1184708416	17 684	256 144 895	96 579
	1940	64 286	517 693 955	11 356	160 767 324	61 644
Summa efter gjorda avdrag	1939	121419	1173752766	17 684	247 769 895	96 579
	1940	64 286	500 020 455	11 356	160 614 324	61 644

Tab. 26. Tomträtt,

1			2	3	4	5	6	7	8	9	10	11
	Häradsrätter och rådhusrätter		Antal fall, då inskrivning beviljats av									
			ny upplåtelse av tomt tillhörande			fång, varigenom tomträtt överlåtits eller eljest övergått till ny innehavare, nämligen						
			från kronan	kommun eller municipalsamhälle	fideikommiss eller annan stiftelse	arv eller giftorätt	gåva eller testamente	köp vid frivillig försäljning	köp vid exekutiv försäljning	byte	expropriation	annat fång
1	Södra Roslags häradsrätt	1939	—	—	—	1	—	3	—	—	—	8
2		1940	2	—	—	4	—	5	—	—	—	6
3	Sollentuna och Färentuna »	1939	1	—	—	—	—	—	—	—	—	—
4		1940	1	—	—	—	—	—	—	—	—	1
5	Inlands södra »	1939	—	2	—	—	—	1	—	—	—	—
6		1940	—	1	—	2	—	—	—	—	—	—
7	Flundre, Väne och Bjärke »	1939	—	—	—	1	—	—	—	—	—	—
8		1940	—	—	—	1	—	—	—	—	—	—
9	Summa häradsrätter	1939	**1**	**2**	—	**2**	—	**4**	—	—	—	**8**
10		1940	**3**	**1**	—	**7**	—	**5**	—	—	—	**7**
11	Stockholms rådhusrätt	1939	—	847	—	79	13	797	13	3	—	43
12		1940	—	213	—	72	6	507	22	—	—	42
13	Vaxholms »	1939	—	—	—	—	1	2	—	—	—	—
14		1940	—	—	—	—	—	1	—	—	—	—
15	Karlstads »	1939	—	—	—	1	—	—	—	—	—	—
16	Örebro »	1940	—	—	—	—	—	—	—	—	—	—
17	Falu »	1939	—	—	—	—	—	—	—	—	—	—
18		1940	—	—	—	—	—	—	—	—	—	—
19	Söderhamns »	1939	—	15	—	4	—	2	—	—	—	—
20		1940	—	1	—	1	—	2	—	—	—	—
21	Göteborgs »	1939	—	15	—	1	—	2	—	—	—	1
22		1940	—	3	—	1	—	—	—	—	—	—
23	Ängelholms »	1939	—	2	—	9	—	14	—	—	—	13
24		1940	—	—	—	5	—	15	—	—	—	3
25	Malmö »	1939	—	16	—	—	—	22	1	—	—	—
26		1940	—	23	—	2	—	16	1	—	—	—
27	Landskrona »	1939	—	23	—	4	—	23	—	—	—	—
28		1940	—	—	—	1	—	9	—	—	—	1
29	Luleå »	1939	—	14	—	—	—	—	—	—	—	—
30		1940	—	—	—	—	—	—	—	—	—	—
31	Summa rådhusrätter	1939	—	**932**	—	**98**	**14**	**862**	**14**	**3**	—	**57**
32		1940	—	**240**	—	**82**	**6**	**550**	**23**	—	—	**46**
33	Tillsammans	1939	**1**	**934**	—	**100**	**14**	**866**	**14**	**3**	—	**65**
34		1940	**3**	**241**	—	**89**	**6**	**555**	**23**	—	—	**53**

åren 1939 och 1940.

12	13	14	15	16	17	18	19	20	21	22	23	24	1
Antal fall, då tomträtt upplåtits el. genom försäljning el. byte överlåtits till			Årlig avgift, som bestämts vid 1:a upplåtelsen		Annan ersättning betingad vid upplåtelse eller överlåtelse		Antal fall, då anteckning skett om tomträtts upphörande	Inteckningar för fordran					
								Beviljade		Dödade			
aktiebolag, bank eller försäkringsbolag	förening, anstalt, stiftelse eller menighet	annan	Antal fall	Sammanlagt belopp, kr.	Antal fall	Sammanlagt belopp, kr.		Antal	Belopp, kr.	Antal	Belopp, kr.	Antal innehavanteckningar	
—	—	3	3	92	3	72 925	—	19	130 650	2	7 800	28	1
1	—	6	8	6 876	5	140 000	—	10	72 250	—	—	20	2
—	—	1	1	190	—	—	—	3	11 400	—	—	—	3
—	—	1	1	162	—	—	—	7	32 100	—	—	—	4
—	—	3	2	175	1	11 000	—	3	6 500	—	—	6	5
—	—	1	1	150	—	—	—	1	3 600	—	—	—	6
—	—	—	—	—	—	—	2	—	—	1	6 000	—	7
—	—	—	—	—	—	—	2	—	—	2	7 600	—	8
—	**—**	**7**	**6**	**457**	**4**	**83 925**	**2**	**25**	**148 550**	**3**	**13 800**	**34**	9
1	**—**	**8**	**10**	**7 188**	**5**	**140 000**	**2**	**18**	**107 950**	**2**	**7 600**	**20**	10
59	79	1 522	863	620 601	810	50 493 246	4	3 648	69 748 479	81	565 642	4 356	11
6	111	625	221	102 486	529	27 393 411	2	1 567	24 857 721	50	151 637	1 631	12
—	—	2	—	—	2	21 500	3	1	1 500	9	39 300	—	13
—	—	1	—	—	1	6 500	2	—	—	1	9 400	—	14
—	—	—	—	—	—	—	—	—	—	—	—	—	15
—	—	—	—	—	—	—	—	—	—	—	—	2	16
—	—	—	—	—	—	—	—	2	5 000	—	—	—	17
—	—	—	—	—	—	—	—	—	—	—	—	1	18
—	—	17	15	1 251	2	23 000	—	28	207 500	7	56 400	5	19
—	—	3	1	100	2	48 437	1	8	47 000	—	—	5	20
1	10	6	17	71 313	—	—	13	115	6 741 600	56	1 235 360	7	21
1	—	2	3	2 320	—	—	2	13	290 900	4	112 950	—	22
—	—	16	38	4 267	26	332 900	—	21	80 890	—	—	20	23
—	—	15	22	5 161	15	261 500	—	16	55 500	3	9 200	35	24
—	—	39	16	1 748	23	442 461	—	52	340 321	—	—	148	25
—	—	40	23	3 899	17	317 166	—	24	213 065	—	—	14	26
—	—	46	23	2 362	23	647 460	—	60	470 720	—	—	175	27
—	—	9	1	73	9	228 950	—	8	27 500	1	2 000	142	28
—	—	14	14	533	—	—	—	—	—	—	—	—	29
—	—	—	—	—	—	—	—	42	225 990	—	—	42	30
60	**89**	**1 662**	**986**	**702 075**	**886**	**51 960 567**	**20**	**3 927**	**77 596 010**	**153**	**1 896 702**	**4 711**	31
7	**111**	**695**	**271**	**114 039**	**573**	**28 255 964**	**7**	**1 678**	**25 717 676**	**59**	**285 187**	**1 872**	32
60	**89**	**1 669**	**992**	**702 532**	**890**	**52 044 492**	**22**	**3 952**	**77 744 560**	**156**	**1 910 502**	**4 745**	33
8	**111**	**703**	**281**	**121 227**	**578**	**28 395 964**	**9**	**1 696**	**25 825 626**	**61**	**292 787**	**1 892**	34

	1		2	3	4	5	6	7	8	9	10	11	12	13	14	15	16
	Anstalter		Personal vid årets slut		Antal mottagningsdagar	Antal hjälpsökande											
			med juridisk examen	annan		män	kvinnor[1]) gifta	kvinnor[1]) ogifta, änkor och frånskilda	Summa (av kol. 5—7 = av kol. 9—16 = kol. 35)	näringsidkare, manliga och kvinnliga	bitträden, manliga och kvinnliga	arbetare och arbeterskor	sömnerskor, hemarbeterskor tjänarinnor, städerskor, uppassarskor o. dyl.	hustrur utan yrke	änkor och frånskilda utan yrke	övriga män och kvinnor
1	Stockholms stads . . .	1939	7	15	300	6 066	3 960	3 975	**14 001**	391	2 048	3 679	1 813	407	2 340	926	2 397
2		1940	7	15	301	6 726	3 961	4 251	**14 938**	573	2 312	3 876	1 934	438	2 259	888	2 658
3	Stockholms läns . . .	1939	2	2	380	1 131	777	263	**2 171**	182	126	794	103	24	647	53	242
4		1940	2	2	300	1 255	791	279	**2 325**	217	238	843	134	41	604	55	193
5	Örebro läns .	1939	2	4	300	1 103	370	495	**1 968**	247	68	620	106	38	370	159	360
6		1940	2	4	301	1 208	435	546	**2 189**	249	85	715	118	39	435	156	392
7	Västmanlands läns . . .	1939	1	2	300	848	267	216	**1 331**	59	41	734	72	13	171	65	176
8		1940	1	2	301	1 338	352	253	**1 943**	135	113	1 129	102	6	204	71	183
9	Norrköpings stads . . .	1939	2	2	298	1 290	471	572	**2 333**	70	25	826	28	34	345	245	760
10		1940	2	3	300	1 234	472	581	**2 287**	69	38	1 011	27	40	362	256	484
11	Göteborgs stads	1939	3	5	300	3 320	1 925	1 613	**6 858**	233	830	2 694	449	121	1 608	469	454
12		1940	3	6	300	3 977	1 927	1 895	**7 799**	228	1 056	3 023	471	115	1 751	626	529
13	Älvsborgs läns	1940	1	1	258	404	129	109	**642**	47	50	273	26	50	63	21	112
14	Malmö stads .	1939	1	2	300	807	698	481	**1 986**	132	65	238	146	10	698	147	550
15		1940	2	2	301	1 052	661	556	**2 269**	139	100	318	162	18	661	145	726
16	Hälsingborgs stads . . .	1939	2	3	298	1 145	464	547	**2 156**	110	87	781	146	38	319	167	508
17		1940	2	3	301	1 434	440	672	**2 546**	93	85	1 031	134	44	306	226	627
18	Summa	1939	**20**	**35**	**2 476**	**15 710**	**8 932**	**8 162**	**32 804**	**1 424**	**3 290**	**10366**	**2 863**	**685**	**6 498**	**2 231**	**5 447**
19		1940	**22**	**38**	**2 663**	**18 628**	**9 168**	**9 142**	**36 938**	**1 750**	**4 077**	**12219**	**3 108**	**791**	**6 645**	**2 444**	**5 904**

	1		36	37	38	39	40	41	42	43	44	45	46	47	48	49	50	51	52	53	54	55
	Anstalter		Tvister, som lett till rättegång																			
			däri kärandens talan utförts									däri svarandetalan utförts										
			Avgjorda									Avgjorda										
			i underrätten		i andra instans		i högsta domstolen		Förlikta	Nedlagda	Ej avgjorda vid årets slut	i underrätten		i andra instans		i högsta domstolen		Förlikta	Nedlagda	Ej avgjorda vid årets slut	Summa (av kol. 36—53)	Därav under året inkomna
			Talan									Talan										
			bifallen	ej bifallen	bifallen	ej bifallen	bifallen	ej bifallen				bifallen	ej bifallen	bifallen	ej bifallen	bifallen	ej bifallen					
1	Stockholms stads . . .	1939	668	29	27	29	3	3	1 020	19	117	239	41	35	8	2	—	25	—	36	**2 301**	1 859
2		1940	616	35	12	26	—	5	1 121	19	114	233	45	43	2	2	—	18	—	35	**2 326**	1 898
3	Stockholms läns . . .	1939	205	7	11	2	2	—	14	9	10	11	17	1	—	—	—	17	1	2	**309**	282
4		1940	243	2	2	1	—	—	2	4	30	14	18	1	3	—	—	20	4	9	**353**	287
5	Örebro läns .	1939	172	2	1	3	—	1	15	1	18	14	3	7	2	3	—	10	—	3	**255**	157
6		1940	126	1	4	—	1	1	11	—	24	8	4	—	—	—	—	8	—	9	**197**	139
7	Västmanlands läns . . .	1939	87	6	2	2	1	—	4	—	24	8	—	3	—	—	—	1	—	1	**139**	102
8		1940	103	3	1	—	—	—	5	—	10	10	—	3	1	1	—	4	1	2	**144**	93
9	Norrköpings stads . . .	1939	49	2	3	12	—	—	1	1	15	20	34	—	—	—	—	7	—	9	**153**	121
10		1940	48	5	3	6	—	1	9	1	13	9	24	—	4	—	—	7	—	9	**139**	115
11	Göteborgs stads	1939	702	18	13	10	—	—	55	11	43	66	33	23	2	3	—	2	8	16	**1 005**	778
12		1940	655	25	9	13	—	1	49	17	42	81	16	16	1	5	—	4	2	20	**956**	717
13	Älvsborgs läns	1940	39	4	3	10	—	1	1	1	11	10	8	1	—	—	—	1	1	6	**97**	97
14	Malmö stads .	1939	194	6	2	9	—	2	5	14	9	47	2	3	2	—	2	—	4	3	**304**	286
15		1940	216	1	8	13	1	—	7	9	16	31	3	2	1	2	—	1	3	2	**316**	304
16	Hälsingborgs stads . . .	1939	121	3	—	4	—	—	4	3	10	39	6	4	—	1	—	4	1	1	**201**	187
17		1940	103	1	2	2	—	1	4	1	15	26	6	3	1	—	—	2	2	1	**170**	159
18	Summa	1939	**2 198**	**73**	**59**	**71**	**6**	**6**	**1 118**	**58**	**246**	**444**	**136**	**76**	**14**	**9**	**2**	**66**	**14**	**71**	**4 667**	**3 772**
19		1940	**2 149**	**77**	**44**	**71**	**2**	**10**	**1 209**	**52**	**275**	**422**	**124**	**69**	**13**	**10**	—	**65**	**13**	**93**	**4 698**	**3 809**

[1]) I motsvarande kolumner i tab 32. årg. 1937/38 ha siffrorna för gifta kvinnor kommit att intagas i kolumnen för av skrifter eller legala handlingar.

17	18	19	20	21	22	23	24	25	26	27	28	29	30	31	32	33	34	35	1
Antal inkomna ärenden angående																			
äktenskap och rätshandlingar mellan makar	bouppteckning	arv eller testamente	förmynderskap	barnuppfostringsbidrag	utfärdande av arbetslön	utfärdande av arbetsbetyg	ersättning för skada	övriga fordringsanspråk	hyrestvister	återfående av egendom	utmätning	konkurs o. urarvagörelse	pensionering	fattigvård	beskattning	straffrättsliga frågor	annat	Summa (av kol. 17—34 = kol. 8)	
3 858	638	783	249	717	1 716	76	580	1 252	776	157	337	108	93	196	94	1 148	1 223	**14 001**	1
3 723	724	682	292	599	2 311	46	597	1 284	965	150	347	108	82	166	180	1 218	1 464	**14 938**	2
701	48	140	13	84	176	1	132	157	93	17	14	8	21	31	20	105	410	**2 171**	3
673	76	119	13	59	321	2	134	218	144	4	7	22	23	45	40	54	371	**2 325**	4
233	68	103	19	117	193	7	150	173	172	13	6	17	72	99	80	70	376	**1 968**	5
230	66	93	14	112	250	11	126	231	227	19	8	61	44	166	75	101	355	**2 189**	6
196	44	46	17	118	135	5	65	118	87	5	10	12	57	60	58	70	228	**1 331**	7
238	66	55	24	65	290	11	91	184	161	8	4	15	32	50	88	60	501	**1 943**	8
307	315	108	134	39	167	5	141	58	150	6	10	21	50	41	143	133	505	**2 333**	9
288	312	150	120	48	198	3	99	37	131	8	18	17	56	32	153	91	526	**2 287**	10
1 828	424	321	91	192	977	22	332	711	376	73	235	37	54	122	100	384	579	**6 858**	11
1 700	625	351	100	147	1 499	10	340	727	674	69	232	38	48	139	142	322	636	**7 799**	12
132	8	14	4	27	93	1	38	32	43	4	12	10	5	6	14	55	144	**642**	13
393	114	103	35	54	126	4	35	246	95	9	69	21	9	10	23	52	588	**1 986**	14
376	102	95	33	54	306	4	35	307	147	21	56	25	13	19	36	58	582	**2 269**	15
253	288	128	80	128	168	2	141	170	191	63	13	14	35	48	106	83	245	**2 156**	16
242	361	82	69	93	339	4	131	169	261	108	13	9	32	58	196	93	286	**2 546**	17
7 769	**1 939**	**1 732**	**638**	**1 449**	**3 658**	**122**	**1 576**	**2 885**	**1 940**	**343**	**694**	**238**	**391**	**607**	**624**	**2 045**	**4 154**	**32 804**	18
7 602	**2 340**	**1 641**	**669**	**1 204**	**5 607**	**92**	**1 591**	**3 189**	**2 753**	**391**	**697**	**305**	**335**	**681**	**924**	**2 052**	**4 865**	**36 938**	19

56	57	58	59	60	61	62	63	64	65	66	67	68	69	70	1
Utan rättegång förlikta tvister		Andra ärenden än de i kol. 54 och 56 upptagna [2])		Hela antalet **inställelser** vid domstol	Inkomster under året						Utgifter under året				
					Totala beloppet, kr.	Därav, kr.					Totala beloppet, kr.	Därav, kr.			
Hela antalet	Därav under året inkomna	Hela antalet	Därav under året inkomna			understöd av statsmedel	bidrag av landsting och kommun	ersättning för rättegångskostnad	inkomst av utdömd ersättning och arvode, som för rätshjälp utgått av allmänna medel	ersättning, som erlagts av hjälpsökande		för avlöningar, skrivmaterialier och tryckningskostnader	för resekostnader (inägande av statsmedel), postporton, telefon och telegram	för annat	
1 091	927	12 074	11 215	2 018	**211 853**	32 336	132 214	3 171	31 403	10 167	**211 853**	173 244	9 280	29 329	1
1 189	1 011	12 789	12 029	1 933	**225 715**	31 338	149 786	5 265	30 617	8 225	**225 714**	174 949	9 596	41 169	2
61	61	1 828	1 828	324	**30 413**	3 000	16 000	—	8 077	2 726	**31 066**	23 437	1 877	5 752	3
75	75	2 093	1 963	327	**29 991**	3 761	16 950	—	7 604	1 644	**36 369**	25 297	1 916	9 156	4
305	257	1 953	1 558	369	**36 561**	5 071	24 341	520	4 696	1 814	**30 446**	24 896	2 123	3 427	5
307	278	2 201	1 774	279	**37 208**	5 115	26 879	335	2 547	2 284	**33 032**	27 281	1 866	3 885	6
282	248	1 122	981	145	**19 984**	2 153	11 700	124	4 446	1 534	**19 392**	14 767	958	3 667	7
354	324	1 604	1 520	186	**22 593**	2 409	14 350	20	4 080	1 704	**21 864**	16 541	1 004	4 319	8
185	138	2 502	2 074	445	**33 090**	5 042	23 078	—	3 902	681	**33 090**	26 528	1 646	4 916	9
199	165	2 406	2 007	407	**35 288**	5 308	25 294	—	3 048	848	**35 288**	28 953	1 700	4 635	10
869	804	5 510	5 276	1 337	**66 731**	7 037	32 262	—	18 548	7 376	**67 531**	53 289	2 524	11 718	11
958	878	6 484	6 204	1 253	**74 251**	7 276	40 229	—	17 859	7 891	**73 551**	60 445	2 678	10 428	12
88	88	463	463	92	**21 370**	—	19 025	197	1 771	372	**21 369**	12 555	542	8 272	13
93	89	1 621	1 611	393	**33 339**	4 918	23 254	199	3 092	1 176	**33 339**	24 509	1 257	7 573	14
180	170	1 804	1 795	420	**39 563**	4 770	29 756	160	2 924	1 253	**39 562**	31 050	1 483	7 029	15
221	195	1 898	1 774	229	**30 143**	3 443	21 372	426	2 204	2 698	**30 143**	21 976	1 104	7 063	16
276	262	2 240	2 125	209	**33 044**	4 022	23 810	141	1 872	3 199	**33 045**	27 550	1 123	4 372	17
3 107	**2 719**	**28 508**	**26 317**	**5 260**	**462 114**	**63 000**	**284 221**	**4 440**	**76 368**	**28 172**	**456 860**	**362 646**	**20 769**	**73 445**	18
3 626	**3 251**	**32 084**	**29 880**	**5 106**	**519 023**	**63 999**	**346 079**	**6 118**	**72 322**	**27 420**	**519 794**	**404 621**	**21 908**	**93 265**	19

»ogifta, änkor och frånskilda» och vice versa. — [2]) Häri ingå bl. a. meddelande av råd och upplysningar, uppsättande

Intill den 4 maj 1942 har offentliggjorts:

Sveriges officiella statistik.

[Är avdelning förut offentliggjord i serien Bidrag till Sveriges officiella statistik, angives inom parentes avdelningens littera i nämnda serie.]

Folkmängden och dess förändringar, av statistiska centralbyrån.
Folkräkningen: 1910: I—IV; 1920: I—V; 1930: I—IX; 1940: I. [Litt. A.]
Särskilda folkräkningen 1935/36: I—VIII.
Folkmängden inom administrativa områden: åren 1910—1940. [Litt. A.]
Befolkningsrörelsen: åren 1911—1939; översikt för 1901—1910; 1911—1920; 1921—1930. [Litt. A.]
Ut- och invandring: åren 1911—1938. [Litt. A.]
Dödsorsaker: åren 1911—1938.
Dödlighets- och livslängdstabeller för årtiondena 1901—1910; 1911—1920; 1921—1930.

Hälso- och sjukvård.
Allmän hälso- och sjukvård, av medicinalstyrelsen: åren 1911—1939. [Litt. K.]
Det civila veterinärväsendet, av medicinalstyrelsen: åren 1916—1940.
Sinnessjukvården i riket, av medicinalstyrelsen: åren 1911—1939. [Litt. K.]
Hälso- och sjukvård vid armén, av arméförvaltningens sjukvårdsstyrelse: åren 1911—1930.
Hälso- och sjukvård vid armén samt flygvapnet, av arméförvaltningens sjukvårdsstyrelse och flygstyrelsen: åren 1931—1936 (betr. flygvapnet i årg. 1931 även uppg. för tiden $^{1}/_{7}$ 1926—$^{31}/_{12}$ 1930).
Hälso- och sjukvård vid armén och flygvapnet samt veterinärvård vid armén, av arméförvaltningens sjukvårdsstyrelse, chefen för flygvapnet och överfältveterinären: åren 1937—1940.
Hälso- och sjukvården vid marinen, av marinöverläkaren: åren 1911/1912—1939.

Fast egendom, av statistiska centralbyrån: år 1910.

Lantmäteri, av lantmäteristyrelsen: åren 1911—1940. [Litt. O.]

Jordbruk med binäringar, av statistiska centralbyrån.
Jordbruk och boskapsskötsel: åren 1913—1937, 1940. [Litt. N.]
Årsväxten, preliminär redogörelse: åren 1911—1941. [Litt. N.]
Mejerihantering: åren 1913—1939.
Fiske: åren 1914—1939.
Jordbruksräkningen: åren 1927, 1932 och 1937.

Skogshushållning, av domänstyrelsen.
Kungl. domänstyrelsens förvaltning: åren 1911—1921. [Litt. Q.]
Domänverket: åren 1922—1940.

Industri och bergshantering, av kommerskollegium.
Industri: åren 1911—1939. [Litt. D.]
Bergshantering: åren 1911—1939. [Litt. C.]
Textil- och beklädnadsindustrien, specialundersökning (utgiv. 1914).
Läder-, hår- och gummivaruindustrien, specialundersökning (utgiv. 1915).
Sveriges bergshantering år 1913, specialundersökning.
Sveriges monterade vattenkraft, specialundersökning (utgiv. 1919).
Sveriges utbyggda vattenkraft år 1930, specialundersökning.

Handel, av kommerskollegium: åren 1911—1939. [Litt. F.]

Sjöfart, av kommerskollegium: åren 1911—1939. [Litt. E.]

Lotsverket, av lotsstyrelsen: åren 1911—1938. [Litt. T.]

Allmänna väg- och vattenbyggnader, av väg- och vattenbyggnadsstyrelsen: åren 1911—1939. [Litt. S.]

Järnvägar, av järnvägsstyrelsen.
Statens järnvägar: åren 1911—1939. [Litt. L.]
Bihang: Vagnslastgodstrafiken å statens järnvägar: åren 1913, 1916, 1919, 1924, 1929, 1934, 1937. [Litt. L.]
Allmän järnvägsstatistik: åren 1911—1940. [Litt. L.]

Postverket, av generalpoststyrelsen: åren 1911—1940. [Litt. M.]

Telefon och telegraf, av telegrafstyrelsen: åren 1911—1940. [Litt. I.]

Statens vattenfallsverk, av vattenfallsstyrelsen: åren 1920—1940.

Sparbanker.
Postsparbanken, av styrelsen för postsparbanken: åren 1911—1922. [Litt. Y: II.] (Seriens fortsättning ingår i Postverket).
Allmän sparbanksstatistik, av statistiska centralbyrån: åren 1911—1940. [Litt. Y: I.]

Försäkringsväsen.
Kungl. pensionsstyrelsen, av styrelsen: åren 1915—1917.
Allmänna pensionsförsäkringen, av pensionsstyrelsen: åren 1918—1936.
Folkpensioneringen: åren 1937—1938. [Forts. på Allmänna pensionsförsäkringen.]
Riksförsäkringsanstalten, av anstalten: åren 1911—1940.
Registrerade sjukkassor, av socialstyrelsen: åren 1911—1930.
Erkända sjukkassor, av pensionsstyrelsen: år 1939.
Enskilda försäkringsanstalter, av försäkringsinspektionen: åren 1912—1940.

Stiftelser, av statistiska centralbyrån: år 1910.

Socialstatistik, av socialstyrelsen där ej annat angives.

Kollektivavtal i Sverige vid årsskiftet 1920/21: I och II.
Kollektivavtal i Sverige: åren 1911—1922.
Arbetsinställelser i Sverige: åren 1911—1922.
Arbetsinställelser och kollektivavtal samt förlikningsmännens verksamhet: åren 1923—1938.
Arbetslöshetsräkningen och de lokala arbetslöshetsundersökningarna i Sverige år 1927.
Arbetslösheten inom fackförbunden samt därmed sammanhängande bestämmelser i förbundsstadgar och kollektivavtal (utgiv. 1931).
Den offentliga arbetsförmedlingen i Sverige 1902—1912, 1913—1922.
Svensk hemindustri: I och II (utgiv. 1917).
Arbetstiden inom industri och hantverk m. m. vid år 1917, av arbetstidskommittén.
Lönestatistisk årsbok för Sverige: årg. 1929—1940.
Arbetartillgång, arbetstid och arbetslön inom Sveriges jordbruk: 1911—1928 (år 1911 av kommerskollegii avdelning för arbetsstatistik).
Lantarbetarnas arbets- och löneförhållanden inom olika bygder och å typiska lantegendomar (utgiv. 1915).
Skogsarbetarnas levnads- och arbetsförhållanden i Värmland, Dalarne och Norrland (utgiv. 1916).
Skogsbygdens arbets- och levnadsvillkor: I—II (utgiv. 1937—1938).
Undersökning rörande löneläget och lönevariationerna inom jordbruket 1935—1936.
Sjömansyrket i Sverige: I och II (utgiv. 1915, 1919).
Hamnarbetaryrket i Sverige (utgiv. 1916).
Arbetstidens längd vid frisérsalonger och badinrättningar i Sverige (utgiv. 1916).
Arbetsförhållandena för hotell- och restaurangpersonalen i Sverige (utgiv. 1922).
Arbets- och löneförhållandena för affärsanställda i Sverige (utgiv. 1925).
Undersökning rörande arbetsförhållandena inom hotell- och restaurangnäringen 1929/30.
Undersökningar rörande vissa arbetstidsförhållanden inom bagerinäringen samt hotell- och restaurangnäringen (utgiv. 1938).
Arbetstidsförhållandena inom detaljhandeln (utgiv. 1933).
Undersökningar rörande arbetstidsförhållanden och lönevillkor för privatanställda (utgiv. 1938).
Arbetsförhållandena inom det husliga arbetets område (utgiv. 1936).
Arbetsförhållandena inom det husliga arbetet å landsbygden (utgiv. 1939).
Löner och levnadskostnader vid statens järnvägsbyggnader m. m. (utgiv. 1924).
Befattningshavare i statens och de större städernas tjänst. Deras antal och löneförmåner åren 1919—1924.
Löneförhållandena för försvarsväsendets civila arbetare och med dessa jämförliga arbetargrupper i enskild tjänst (utgiv. 1927).
Statistisk undersökning av statstjänstemännens bisysslor (utgiv. 1928).
Anställnings- och avlöningsförhållandena för lägre personal i allmän tjänst (utgiv. 1931).
Olycksfall i arbete: åren 1910—1938 (jämte reviderade sammandrag 1918—1922, 1923—1928, 1929—1933); från 1918 utgiv. av riksförsäkringsanstalten.
Undersökning rörande vissa hygieniska förhållanden inom cellulosaindustrien i Sverige (utgiv. 1915).
Kroppsutvecklingen hos minderåriga industriarbetare i Sverige (utgiv. 1925)
Livsmedels- och bostadspriser i Sverige: åren 1910—1912.
Detaljpriser och indexberäkningar: åren 1913—1930.
Levnadskostnaderna i Sverige 1913—1914: I—III.
Livsmedelsförbrukningen inom mindre bemedlade hushåll under krisåren 1914—1918.
Levnadskostnaderna på landsbygden i Sverige vid år 1920.
Levnadskostnaderna i städer och industriorter omkring år 1923.
Levnadsvillkor och hushållsvanor i städer och industriorter omkring år 1933.
1912—14 års allmänna bostadsräkningar: I—II.
Allmänna bostadsräkningen år 1920.
Hyresräkningen år 1924: I och II; 1926.
Allmänna bostadsräkningen år 1933 och därmed sammanhängande undersökningar.
Undersökningar rörande de mindre bemedlades bostadsförhållanden i vissa svenska städer: I—III (utgiv. 1916—1918).
Byggnadsverksamheten i rikets stadssamhällen: åren 1912—1920. (Seriens fortsättning ingår i Sociala meddelanden).
Byggnadsverksamheten i Sverige: åren 1937—1939.
Kooperativ verksamhet i Sverige: åren 1908—1939.
De ideella föreningarna i Sverige och deras ekonomiska förhållanden år 1917.
Undersökningar angående alkoholens sociala skadeverkningar (utgiv. 1921).
Inresta utlänningar åren 1938 och 1939.

Inkomst och förmögenhet, av statistiska centralbyrån.

Taxeringen till inkomst- och förmögenhetsskatt: åren 1917 och 1920.
Skattetaxeringarna: åren 1922—1941.

Fattigvård, av statistiska centralbyrån: åren 1918—1935; av socialstyrelsen: åren 1936—1937. [Litt. U.]

Samhällets barnavård, av statistiska centralbyrån: åren 1928, 1931, 1934; av socialstyrelsen år 1937. [Litt. U.]

Rättsväsen, av statistiska centralbyrån.

Domstolarnas och de exekutiva myndigheternas verksamhet: åren 1913—1918, 1921—1940 [Litt. B.]

Brottsligheten: åren 1913—1939. [Litt. B.]
Konkurser, avslutade åren 1914—1920, upphörda åren 1926—1928. [Litt. B.]
Olyckor vid trafik med motorfordon åren 1935—1938. [Årg. 1935 = Statistiska meddelanden. Ser. A. Bd V:2. Forts. av: Vägtrafikolyckor.]
Vägtrafikolyckor år 1939. [Forts. på: Olyckor vid trafik med motorfordon.]

Fångvården, av fångvårdsstyrelsen: åren 1911—1940. [Litt. G.]

Undervisning, av skolöverstyrelsen där ej annat angives.
Folkskolorna, av ecklesiastikdepartementet: åren 1911—1914 samt redovisningsåren 1915/1916—1918/1919. [Litt. P.]
Folkskolorna och högre folkskolorna: redovisningsåren 1919/1920—1920/1921; 1926/1927.
Folkskolorna, redovisningsåret 1929/1930.
Statens allmänna läroverk, av ecklesiastikdepartementet: läsåren 1911/1912—1918/1919. [Litt. P.]
Statens allmänna läroverk läsåret 1919/1920 samt realskol- och studentexamina år 1920.
Statens allmänna läroverk, kommunala mellanskolor och privatläroverk: läsåren 1920/1921 och 1921/1922.
De kommunala mellanskolorna och privatläroverken, av ecklesiastikdepartementet: läsåret 1916/1917.
De kommunala mellanskolorna, av ecklesiastikdepartementet: läsåren 1917/1918—1919/1920.
Privatläroverken, av ecklesiastikdepartementet: läsåren 1917/1918—1919/1920.
Det högre skolväsendet: läsåren 1927/1928; 1935/1936 jämte översikt för läsåren 1928—1935.
Lärarutbildningen, av ecklesiastikdepartementet: läsåren 1916/1917—1919/1920; av skolöverstyrelsen: 1920/1921, 1921/1922, 1927/1928, 1928/1929—1938/1939.
Realskol- och studentexamina år 1919, av ecklesiastikdepartementet.
Donationer vid allmänna läroverk, kommunala mellanskolor och privatläroverk år 1919.
Yrkesundervisningen: åren 1919—1922; 1928/1929; 1936/1937 jämte översikt för läsåren 1929—1936.

Allmänna val, av statistiska centralbyrån.
Riksdagsmannavalen: åren 1909—1940. [Litt. R.]
Landstingsmannavalen: åren 1912, 1914, 1916, 1918. [Litt. R.]
Kommunala valen: åren 1919, 1920, 1922/1923, 1926/1927, 1930/1931, 1934/1935, 1938.

Finanser.
Accispliktiga näringar, av kontrollstyrelsen: åren 1911/1912—1939/1940. [Litt. V.]
Brännvinsförsäljningen, av kontrollstyrelsen: åren 1914—1918. [Litt. V.]
Rusdrycksförsäljningen, av kontrollstyrelsen: åren 1919—1922.
Rusdrycksförsäljningen m. m., av kontrollstyrelsen: åren 1923—1940.
Kommunernas finanser, av statistiska centralbyrån: åren 1918—1938, 1939: I. [Litt. U.]

Statistiska meddelanden.

Ser. A. Tillfälliga statistiska undersökningar, av statistiska centralbyrån där ej annat angives. Band I: 1. Dödlighets- och livslängdstabeller för åren 1816—1910; 2. Statens utarrenderade domäner arrendeåret 1910—1911; 3. Stadsfullmäktigvalen åren 1911 och 1912 m.m.; 4—5, 10. Utom äktenskapet födda barn (utgiv. 1914—17); 6. Dödligheten i lungsot i Sverige åren 1906—1910; 7. Husdjursräkningen sommaren 1915; 8. Stadsfullmäktigvalen åren 1913 och 1914; 9. Husdjursräkningen 1 juni 1916. Band II: 1. Husdjursräkningen 1 juni 1917; 2. Arealinventeringen 20 juni 1917, av folkhushållningskommissionen; 3. Husdjursräkningen 1 juni 1918; 4. Stadsfullmäktigvalen åren 1915 och 1916; 5. Arealinventeringen 1 juni 1918, av folkhushållningskommissionen; 6. Stadsfullmäktigvalen åren 1917 och 1918. Band III: 1. Statistisk översikt av det svenska näringslivets utveckling åren 1870—1915, av kommerskollegium: 2—3. Arealinventeringen och husdjursräkningen 1 juni 1919. Band IV: 1. Jordbrukskassorna och centralkassorna för jordbrukskredit åren 1916—1923; 2. Brödsädsförbrukningen vid vissa mindre jordbruk (utgiv. 1928); 3. Förskingrings- och trolöshetsbrotten åren 1921—1927; 4. Undersökning angående mejerihanteringen (utgiv. 1930): 5. Svinräkningen den 15 sept. 1930; 6. Inventeringen av vete och råg den 1 febr. 1931; 7. Svinräkningen den 15 sept. 1931; 8. Kyrkofullmäktigvalen år 1931; 9. Svinräkningen den 15 sept. 1932; 10. 1931 års företagsräkning, av kommerskollegium. Band V: 1. Undersökning angående foderförsörjningen åren 1935—36; 2. Olyckor vid trafik med motorfordon år 1935; 3. Jordbrukets skuldsättning år 1933; 4. Pälsdjursräkningen den 15 sept. 1937; 5. Jordbrukskassorna och centralkassorna för jordbrukskredit åren 1924—1937; 6. Undersökning angående skogsavverkningen år 1937; 7. Pälsdjursräkningen den 30 sept. 1939; 8. Den animaliska produktionen år 1937/1938.

Ser. C. Månadsstatistik över handeln, av kommerskollegium: åren 1913—1938; 1939: 1—9.

Ser. D. Järnvägsstatistiska meddelanden, av järnvägsstyrelsen: åren 1912—1941; 1942: 1.

Ser. E. Uppgifter om bankerna, av bankinspektionen: åren 1912—1941; 1942: 1—3.

Ser. F. Sociala meddelanden, av socialstyrelsen [kommerskollegii avdelning för arbetsstatistik] åren 1912—1941; 1942: 1—3.

Statistisk årsbok för Sverige, *Annuaire statistique de la Suède,* av statistiska centralbyrån: årg. 1914—1941.

Årsbok för Sveriges kommuner, av statistiska centralbyrån: årg. 1918—1941.

Stockholm 1942. Kungl. Boktr. P. A. Norstedt & Söner 420740