


# Kriminalstatistik

# 1971

P3  
535  
-1971:1

Del 1  
Polisstatistik

1976-10-14  
1976-10-14



Sveriges officiella statistik  
Statistiska centralbyrån  
Stockholm 1976

## INLEDNING

### TILL

**Kriminalstatistik del 1. Polisstatistik / Statistiska centralbyrån. – Stockholm : Statistiska centralbyrån, 1968-1976. – (Sveriges officiella statistik).**

**Täckningsår: 1967-1973.**

Med innehållsförteckning, sammanfattning, och parallelltitel på engelska:

Criminal statistics. Part 1. Offences investigated by the police

#### **Föregångare:**

Brott som kommit till polisens kännedom / Statistiska centralbyrån. – Stockholm : Statistiska centralbyrån, 1960-1967. – (Sveriges officiella statistik).

Täckningsår: 1959-1966.

För år 1951-1958 finns redovisning av Brott som kommit till polisens kännedom i Statistisk Tidskrift:

1951: ST 1952:3, s. 189-207

1955: ST 1957:1, s. 57-74

1952: ST 1954:1, s. 20-38

1956: ST 1958:4, s. 223-244

1953: ST 1955:1, s. 24-42

1957: ST 1959:3, s. 181-206

1954: ST 1955:12, s. 682-700

1958: ST 1959:10, s. 611-637

Brott som kommit till polisens kännedom 1950 / Statistiska centralbyrån. – Stockholm : Statistiska centralbyrån, 1951. – (Sveriges officiella statistik).

Täckningsår: 1950

#### **Efterföljare:**

Rättsstatistisk årsbok / Statistiska centralbyrån. – Stockholm : Statistiska centralbyrån, 1975-1993. – (Sveriges officiella statistik).

Täckningsår: 1974-1992

#### **Översiktspublikationer:**

Brott och straff i Sverige : historisk kriminalstatistik 1750-2010 / Hanns von Hofer. – Stockholm: Kriminologiska institutionen, Stockholms universitet, 2011.

Kriminalstatistik del 1. Polisstatistik 1971. – (Sveriges officiella statistik).


Digitaliserad av Statistiska centralbyrån (SCB) 2015.

# Kriminalstatistik

# 1971

P3  
535  
-1971:1

Del 1  
Polisstatistik



Sveriges officiella statistik  
Statistiska centralbyrån  
Stockholm 1976

1976-11-14  
1976-11-14

# Criminal Statistics 1971

Part 1

Offences investigated by the police

Official Statistics of Sweden  
National Central Bureau of Statistics  
Stockholm 1975

---

## **Tidigare publicering**

Publikationen har för 1959—1966 utgivits i Sveriges officiella statistik: Rättsväsen under titeln Brott som kommit till polisens kännedom. Från och med årgång 1967 har den fått sin titel ändrad till »Kriminalstatistik, Del 1. Polisstatistik». Del 2 behandlar domstols- och åklagarstatistiken.

Preliminära uppgifter för år 1971 har tidigare publicerats i serien Statistiska meddelanden R 1972:5.

## **Previous publication**

The report has previously been published within the series of Official Statistics of Sweden: Courts Crime Police, under the title of Offences known to the police. From the 1967 issue the title has been changed to »Criminal Statistics. Part 1. Offences investigated by the police».

Preliminary data for 1971 have been published in the Statistical Reports series R 1972:5.

Published by  
the National Central Bureau of Statistics, S-102 50 Stockholm

LiberFörlag/Allmänna Förlaget  
ISBN 91-38-02292-3

Printed in Sweden  
Civiltryck AB, Stockholm 1976

## Förord

Denna rapport har i allt väsentligt samma utformning som den närmast föregående redovisningen.

Polisstatistiken har omlagts fr o m årgången 1968 i samband med övergången till automatisk databehandling av de centrala polisregistren hos rikspolisstyrelsen. Därvid har statistikens insamlingsrutiner helt integrerats i de centrala polisregistrens insamlingsrutiner. SCB erhåller numera underlag till polisstatistiken på magnetband från rikspolisstyrelsens datasystem.

Övergången till automatisk databehandling hos rikspolisstyrelsen har medfört avsevärda fördröjningar i redovisningen av underlag till polisstatistiken till SCB. Dessa förseningar har även allvarligt påverkat rikspolisstyrelsens redovisning av underlag till 1971 års statistik och fördröjt arbetet med 1971 års publikation.

Stockholm i januari 1976

INGVAR OHLSSON

Nils Elmhammer

# Innehåll

## Contents

5	Teckenförklaring	Explanation of symbols
6	Sammanfattning på engelska	Summary in English
8	Svensk-engelsk ordlista	List of terms
	<b>Beskrivning</b>	<b>Description</b>
11	Sammanfattning	Summary
11	Inledning	Introduction
11	Rättsstatistiken	Statistics of justice
12	Polisstatistikens tidigare publicering	Previous publishing of police statistics
12	Omläggningar av statistiken	Revisions of the statistics
12	Polisstatistikens syfte	The purpose of the police statistics
12	Rapporteringsystemet	The reporting system
12	Rapportering och bearbetning	Reporting and processing
13	Innehållet i polisens rapportering	Data reported by the police
14	Statistikens redovisning	Coverage of the statistics
14	Enheter i statistiken	The statistical units
14	Materialets avgränsning i tiden	Limitation in time
14	Brottsredovisningen	The recorded crimes
14	Den regionala redovisningen	The regional distribution
15	Några definitioner	Some definitions
15	Felkällor	Sources of error
15	Mörkertal	Dark numbers
15	Brottsräkningen	Counting of crimes
15	Klassificeringen av brott	The classification of crimes
16	Brott i samband med trafik	Crimes in connection with traffic
16	Övrigt	Other questions
	<b>Diagram</b>	<b>Diagrams</b>
18	1. Procentuella månadsvariationer i antalet anmälda brott för vissa brottsgrupper 1969, 1970 och 1971	1. Certain reported offences, monthly variations from annual average 1969, 1970 and 1971
20	2. Förändringar i antalet anmälda brott mot brottsbalken, 1970 och 1971	2. The change of the number of certain reported offences against the Penal Code between 1970 and 1971
20	3. Antalet barn och ungdomar i åldern 11—20 år som misstänkts ha begått brott per 1 000 av medelfolkmängden i resp åldersklass i hela riket, 1970 och 1971	3. Juveniles aged 11—20 years who have been suspected of committing offence per 1 000 of the mean population in the age group, 1970 and 1971
21	4. Uppklaringsprocent för olika brott mot brottsbalken i vissa regioner och i hela riket, 1970 och 1971	4. The percentage of clearances in certain regions and in the whole country by kind of offence, 1970 and 1971

**Tabeller**

- 25 1. Anmälda brott i hela riket, 1950, 1955, 1960 och 1965—1971
- 26 2. Anmälda brott i vissa regioner, 1962—1971
- 28 3. Anmälda brott i vissa regioner efter brottets art och månaden för anmälan, 1971
- 56 4. Uppklarade brott och uppklaringsprocent i vissa regioner, 1971
- 84 5. Personer som skäligen misstänkts för brott, efter kön, antal brott och ålder vid tiden för brottet, 1971
- 86 6. Personer som skäligen misstänkts för brott efter brottets art, antal brott och ålder vid tiden för brottet, 1971

**Bilagor**

- 108 1. Kodning av brott
- 117 2. Uppgiftsformulär

**Tables**

1. Reported offences in the whole country 1950, 1955, 1960 and 1965—1971
2. Reported offences in certain regions, 1962—1971
3. Reported offences in certain regions by kind of offence and by month of report, 1971
4. Offences cleared up and percentage of clearances in certain regions, 1971
5. Persons who have reasonably been suspected of an offence, by sex, number of offences, and age at the time of the offence, 1971
6. Persons who have reasonably been suspected of an offence by kind of offence, number of offences, and age at the time of the offence, 1971

**Appendices**

1. Classification system of offences
2. Forms

**Tecken och förkortningar****Symbols and abbreviations**

- » Repetition
- Intet finns att redovisa
- .. Uppgift ej tillgänglig eller alltför osäker för att anges
- Siffra efter brottsbenämning i förspalt anger brottets paragrafnummer i resp lag eller författning

- Repetition
- Magnitude nil
- Data not available
- Digit after offence category in the stub of a table denotes the section of the offence in the Penal Code or in other Acts or Statutes

## Summary

Sweden's statistics relating to the police were published for 1959—66 in the Official Statistics of Sweden: Courts, Crime and the Police series the title being »Offences Known to the Police». From 1967 these statistics have been published in the same series under the heading of »Criminal Statistics. Part I. Offences Investigated by the Police». Part 2 consists of the report, »Crime and Criminals», which records criminality dealt with by the courts and the public prosecution authorities.

The statistics of the police are also produced as preliminary monthly statistics, which are published in the series »Statistical Reports» (sub-group R). A report on serious criminality is also published in the same series.

Sweden's statistics of justice are otherwise presented in a report entitled »Courts», which deals with the functions of the courts and the executory authorities and especially with proceedings in civil and criminal cases, and also a report, »The Correctional System», which relates to the work of the correctional authorities and the people who are their concern. Both are part of the Official Statistics of Sweden series. The Statistical Reports (sub-group R) series contains the reports »The Execution of Sentences» and »Statistics on Recidivism».

Over the years the statistics of the police have had to be revised in various ways. Considerable changes were necessitated in the compilation of these statistics when the police organisation was put on a national footing and when a new Penal Code entered into force on 1st January 1965. On 1st January 1968 there was another revision of the statistics, which was called for by the introduction

of ADP in the reporting system of the police force. On account of these revisions of the statistics, the data for the various years are not fully comparable.

The statistics of the police reflect the »visible» criminality in the community i.e. criminality which has been registered by the police after it has been brought to their notice either by the general public, as an outcome of police investigations or in some other way. The main purpose of the statistics is to give a general description of criminality in this country, its distribution by various types of offences as well as of its development and regional distribution.

The statistics of the police are based on data which the police districts and the public prosecution authorities send in to the National Police Board. The National Central Bureau of Statistics obtains the basis for its statistics from the National Police Board and is responsible for processing and publishing them.

The present report records:

- a) offences notified: offences which have been brought to the notice of the police and registered by them in 1971;
- b) offences cleared up: both offences cleared up in 1971 and notified in that year, and offences cleared up in 1971 and notified in that year or previously.

Since 1968 the statistics also comprise certain data on persons who reasonably have been suspected of an offence.

The statistics cover the following offences:

- a) offences against the Penal Code except drunkenness and disorderly conduct (Penal Code except Chap. 16, § 15 and 16);
- b) offences against the Road-Traffic Offences Act except § 1, para. 1 and § 2;

this therefore includes gross carelessness on the road, unlawful driving, driving a motor vehicle when under the influence of drink, driving with ability impaired by alcohol and hit-and-run offences;

c) offences against special penal Acts and Statutes other than the Road-Traffic Offences Act for which a penalty heavier than a fine is stipulated;

d) offences against certain special Statutes even if the scale of penalties only comprises fines, such Statutes being the Drug Offences Ordinance, the Drug Penalties Act, the Ordinance concerning the Illegal Distilling of Spirits and Wines and the Currency Ordinance.

The offences have been enumerated in such a way that the number of separate occasions that a certain section of the law has been infringed is regarded as being equivalent to the number of offences. In general an attempt has been made to pay regard to the wording of the section of the law concerned, the customary view taken of the offence and the usual way of committing the offence in question.

The classification of the offences has been carried out in accordance with a special code of offences (cf. List in English of the Classification of Offences used in Certain Tables).

An offence is regarded as being cleared up

- 1) if the police investigation shows that no offence has been committed;
- 2) if the police investigation establishes the fact that the offence has been committed by a person before he reached fifteen years of age (no person may be sentenced to a sanction for an offence he has committed before he reached fifteen years of age);



3) if the public prosecutor decides to forego prosecution (it is generally held that before the prosecutor can exercise his powers, an investigation into the offence must have established that the person to benefit from such a remission has in fact committed the offence);

4) if the public prosecutor decides to start proceedings against the offender (the public prosecutor, with certain exceptions, is bound by law to prosecute a per-

son when there is adequate evidence against him/her);

5) if the person who has committed the offence is known but cannot be prosecuted for some reason (he is dead, there is no right to prosecute because the period of limitation of time has expired);

6) if, in the case of offences where legal proceedings may only be taken after notification of an offence, no notification has been made or has been recalled.

The report records two types of percentages relating to cases cleared up which are based on the relation between,

a) the number of offences cleared up in 1971 which had been notified in that year and the number of offences notified in 1971;

b) the number of offences cleared up in 1971 which were notified that year or previously and the number of offences notified in 1971.

## List of terms

absoluta tal	absolute numbers, frequency	brott mot övriga lagar och författningar för vilka är stadgat svårare straff än böter	crimes (offences) against other statutes where imprisonment may be imposed
allmänfarliga brott	crimes involving public danger	båtar	boats
allmänfarlig vårdslöshet	carelessness endangering the public	checkbedrägeri	fraud in connection with cheques
annan, annat	other	checker	cheques
annan inbrottsstöld	other burglary, not in motor- driven conveyance	checklagen	The Cheque Act of 1932
annan stöld, snatteri	other theft, petty theft	cyklar	pedal cycles
annan stöld, snatteri, bodräkt	theft, petty theft, and family theft in other respects (except unauthorized takings and thefts of motordriven conveyance)	drunkning	drowning
antal uppklarade brott	number of crimes cleared up	därav	of which
barnadråp	infanticide	därav enligt 8 kap BrB	of which in accord with the Penal Code ch. 8
bedrägeri, bedrägligt beteende	fraud, fraudulent conduct	därav försök	of which attempt
bedrägeri och annan oredlighet	fraud and other dishonesty	därav försök till mord, dråp	of which attempt to murder, attempt to manslaughter
bilar	motor cars	ej av vapen o d exhibitionism	not of weapons etc. indecent exposure
biltillgrepp	unauthorized takings and thefts of motor cars	fall där brottsligt förfarande ej misstänkts	cases of death or fire which no criminal acting has been suspected, but which the police have investigated
bodräkt	family theft	fickstöld	theft aimed at an object which someone carries on his person, pocket-picking
brand	cases of fire	fiskelagstiftningen	fishing laws
brott	crime, offence	fosterfördrivning	abortion
brott av krigsman	crimes by members of the armed services	från cykel	from pedal cycle
brott mot allmänheten	crimes against the public	fullbordat brott	completed crimes (offences)
brott mot allmän ordning (utom fylleri och förgelse- väckande beteende)	crimes against public order (except drunkenness and disorderly conduct)	fyndförseelse	failure to return lost property
brott mot allmän verksamhet	crimes against public activity	förfalskningsbrott	crimes of falsification
brott mot brottsbalken	crimes against the Penal Code	författningar angående rus- drycker och öl utom sprit- tillverkningsförordningen	offences against statutes concerning intoxicating liquors and beer, but not unlicensed distilling
brott mot person	crimes against person	förskringring, undandräkt	embezzlement, also grave, withholding property
brott mot familj	crimes against family		
brott mot frihet och frid	crimes against liberty and peace		
brott mot förmögenheten	crimes against property		
brott mot liv och hälsa	crimes against life and health		
brott mot rikets säkerhet	crimes against the security of the realm		
brott mot staten	crimes (offences) against crimes against the state		
brott mot vissa författningar även om endast böter ingår i straffskalan	certain statutes even if the range of punishment only comprises fines		

förskingring och annan trolöshet	embezzlement and other breaches of trust	koppleri, främjande av otukt	procuring, promoting immorality
försök till brott	attempt to commit a crime (an offence)	kvinnor kön	women sex
genom brand gäldenärsbrott	by fire crimes in connection with debts	med barn under 15 år	of children under fifteen years of age
hela riket	the whole country	med dödlig utgång mened, falskt åtal m m mened m m	resulting in death perjury, false prosecution etc. perjury, untrue statement of a party or careless statement
hemfridsbrott, olaga intrång	breach of domiciliary peace, unlawful intrusion	misshandel misshandel, grov misshandel, övriga brott moped	assault aggravated assault assault, other crimes (offences) mopeds
heterosexuell otukt homosexuell otukt hot m m mot tjänsteman hotell-, restaurang-, drosk- bedrägeri häleri, häleriförseelse	heterosexual carnal abuse homosexual carnal abuse threat etc. to public servant fraud committed against hotels, restaurants and cabs receiving stolen goods, petty receiving stolen goods crimes of lease-majesty	mordbrand, även grov mord, dråp mord, dråp, barnadråp	arson, grave arson murder, manslaughter murder, manslaughter, infanticide
högmålsbrott		motocyklar	motor cycles
i bod, byggnadsplats i bostadslägenhet eller bostadsvilla i bostadslägenheter i butik i butiker och varuhus i fabrik, verkstad, lager, bensinstation, garage	in shed, building site in flat or in house  in flats in shops in shops and stores in factory, workshop, warehouse, filling (petrol) station, garage in summer cottage, weekend cottage, etc. in connection with suicide or attempting suicide in safe, strong-room, etc. in kiosk, mechanical seller, display case in cellar, garret in warehouse in quartering burglary, grave burglary, theft committed by breaking and entering index in connection with traffic accident other	mot annan mot kvinna under 15 år  mot kvinna 15 år eller äldre  mot polisman månad män  narkotikaförordningen narkotikastrafflagen  okänd olaga hot olovligt förfogande område otuktigt beteende  penningförfalskning m m postbedrägeri  procent på byggnadsplats, i bod på campingplatser, friluftsbad	to other person crime against a woman under fifteen years of age crime against a woman fifteen years of age or older to policeman month men  The Narchotics Drug Act The Narchotics Drug Law  unknown unlawful threat unlawful disposal region indecent conduct  counterfeiting currency, etc. fraud committed against the Post-Office per cent in building site, shed in camping sites, open-air baths (swimming-pools)
i fritidshus			
i förening med självmord			
i kassaskåp, kassavalv o d i kiosk, varuautomat, skyltskåp			
i källare, vind i lager i militärförläggning inbrottsstöld			
indextal i samband med trafikolycka i övriga fall			
jaktlagstiftningen	game laws	rattfylleri, rattonykterhet	driving under the influence of drink
kommuner med 20 000— 49 999 inv kommuner med 50 000— inv	communes with 20 000— 49 999 inhabitants communes with 50 000— inhabitants	rubbing av besittningsförhållande till motordrivet fortskaffningsmedel rån rån, även grovt	disturbance of possession of motordriven conveyances robbery robbery, grave robbery

<p>samtliga sedlighetsbrott signaturförfalskning självmord (ej i förening med mord eller dråp)</p> <p>skadegörelsebrott skadegörelse, åverkan skattestrafflagen</p> <p>smitning sprittillverkningsförordningen stöld av vapen o d även medelst inbrott</p> <p>stöld, rån och andra tillgrepps- brott summa summa personer</p> <p>tagande av olovlig väg tillgrepp av motordrivet fortskaffningsmedel tillgrepp av ej motordrivet fortskaffningsmedel</p> <p>trafikbrottslagen</p> <p>undanhållande, rymning under flygtransport under järnvägstransport under posttransport uppbördsförordningen uppklarade uppklarade brott</p>	<p>all crimes against morals forgery of signature suicide (other than in connec- tion with murder or manslaughter) crimes inflicting damage damage, grave damage, trespass the law of false or negligent income-tax return »hit- and run-driving» unlicensed distilling theft of weapons etc., including theft committed by breaking and entering theft, robbery, and other crimes of stealing sum sum</p> <p>taking unlawful path unauthorized takings and thefts of motordriven conveyance unauthorized takings and thefts of conveyance not motor- driven The Road Traffic Offences Act</p> <p>absence without leave, desertion during air transport during rail transport during mail transport The Tax Collection Act cleared up crimes (offences) cleared up</p>	<p>uppklarade brott som anmälts 1971 uppklaringsprocent ur eller från motordrivet fortskaffningsmedel urkundsförfalskning m m utpressning, ocker valutaförordningen varusmugglingslagen våld mot tjänsteman våldsamt motstånd våldtäkt, våldförande vållande av brand vållande till annans död ålder ålder vid första brottet år ämbetsbrott ärekränkning över avbetalningsgods övriga bedrägeribrott övriga brott övriga brott mot . . . övriga dödsfall övriga kommuner övriga lagar och författningar övriga mord, dråp övrigt</p>	<p>crimes (offences) cleared up, reported in 1971 percentage of clearances from motordriven conveyance, also by means of burglary document forgery, also grave, suppression of document extortion, usury The Foreign Exchange Control Act The Smuggling Act violence to public servant violent resistance rape, sexual assault cause of fire by careless handling causing another's death age age at the time of the first crime (offence) year crimes (offences) in office defamation of hire-purchase articles other crimes (offences) of fraud other crimes (offences) other crimes (offences) against . . . other deaths other municipalities other statutes, regulations, etc. other murders, manslaughters other</p>
--------------------------------------------------------------------------------------------------------------------------------------------------------------------------------------------------------------------------------------------------------------------------------------------------------------------------------------------------------------------------------------------------------------------------------------------------------------------------------------------------------------------------------------------------------------------------------------------------------------------------------------------------------------------------------------------------------------------------	------------------------------------------------------------------------------------------------------------------------------------------------------------------------------------------------------------------------------------------------------------------------------------------------------------------------------------------------------------------------------------------------------------------------------------------------------------------------------------------------------------------------------------------------------------------------------------------------------------------------------------------------------------------------------------------------------------------------------------------------------------------------------------------------------------------------------------------------------------------------------------------------	---------------------------------------------------------------------------------------------------------------------------------------------------------------------------------------------------------------------------------------------------------------------------------------------------------------------------------------------------------------------------------------------------------------------------------------------------------------------------------------------------------------------------------------------------------------------------------------------------------------------------------------------------	--------------------------------------------------------------------------------------------------------------------------------------------------------------------------------------------------------------------------------------------------------------------------------------------------------------------------------------------------------------------------------------------------------------------------------------------------------------------------------------------------------------------------------------------------------------------------------------------------------------------------------------------------------------------------------------------------------------------------------------------------------------------------------------------------------------------------------------------------------

## Beskrivning

### Sammanfattning

Polisstatistiken bygger på uppgifter som polisdistrikten och åklagarmyndigheterna insänder till rikspolisstyrelsen (RPS). SCB erhåller underlaget för statistiken på magnetband från RPSs datasystem.

Statistiken redovisar enligt en särskild brottskod (se bilaga 1) antal hos polisen anmälda brott och antal under året uppklarade brott. Vidare redovisas vissa uppgifter rörande för brott skäligen misstänkta personer.

Omläggning av redovisningen har skett år 1968, varför jämförelser med åren före 1968 kan bli något osäkra. Detta gäller särskilt uppklaringsprocenten, vilken icke kunnat beräknas enligt samma metod som tidigare.

Följande tablå ger en översikt över antalet till polisen år 1971 anmälda brott totalt och på 1 000 av medelfolkmängden samt uppklaringsprocenten.

Område	Antal	Anmälda brott på 1 000 av medelfolkmängden	Uppklaringsprocent
Stockholm	128 685	175,8	19,1
Göteborg	60 504	134,1	25,4
Malmö	42 241	159,6	19,1
Kommuner			
50 000— inv	193 143	102,4	26,3
20 000—			
49 999 inv	168 799	73,6	28,8
Övriga kommuner	120 450	48,8	23,6
Hela riket	713 822	88,1	24,6

I efterföljande tablå redovisas antalet personer i olika åldrar som år 1971 varit skäligen misstänkta för brott på 1 000 av medelfolkmängden i samma åldrar i hela riket.

Ålder vid det första av brotten	Personer som misstänkts för brott per 1 000 av medelfolkmängden	Ålder vid det första av brotten	Personer som misstänkts för brott per 1 000 av medelfolkmängden
11 år	5,3	20 år	36,2
12 »	8,6	21—24 år	26,2
13 »	16,3	25—29 »	18,0
14 »	22,2	30—39 »	14,1
15 »	42,8	40—49 »	9,9
16 »	39,0	50—59 »	5,7
17 »	35,3	60— »	1,9
18 »	34,9	S:a 15— »	12,8
19 »	36,5		

### Inledning

#### Rättsstatistiken

Statistiken över brottsligheten<sup>1</sup> består av dels polisstatistik, dels domstols- och åklagarstatistik. Polisstatistiken redovisar brottsligheten sådan den registrerats hos polisen. Domstols- och åklagarstatistiken redovisar i huvudsak uppgifter om personer som fällts till ansvar i brottmål i första instans vid allmän domstol eller som godkänt ordningsföreläggande eller strafföreläggande, och om personer som meddelats åtalsunderlåtelse. Polisstatistiken framställs dels som preliminär korttidsstatistik (månatlig), dels som definitiv årsstatistik. Domstols- och åklagarstatistiken framställs enbart på årsbasis. Den årliga polisstatistiken samt domstols- och åklagarstatistiken publiceras under rubriken Kriminalstatistik i serien Sveriges Officiella Statistik (SOS), polisstatistiken som del 1 (föreliggande rapport) och domstols- och åklagarstatistiken som del 2. Den månatliga polisstatistiken publiceras i serien Statistiska meddelanden (SM), undergrupp R. I denna serie utkommer också årligen viss domstols- och åklagarstatistik.

<sup>1</sup> Termen brottslighet har här närmast en juridisk-teknisk innebörd, varvid som brott anses gärning för vilken i brottsbalken eller annan lag eller författning är stadgat straff.

Vid sidan av polisstatistiken samt domstols- och åklagarstatistiken finns också en årlig statistik över verkställan av dom och över återfall i brott, vilka publiceras i serien Statistiska meddelanden, undergrupp R.

Domstolarnas, överexekutorernas och rättshjälpsanstalternas verksamhet samt den fria utomprocessuella rättshjälpen redovisas i publikationen Domstolarna (SOS).

Statistik över kriminalvården utarbetas av kriminalvårdsstyrelsen och redovisas i publikationen Kriminalvården (SOS).

#### *Polisstatistikens tidigare publicering*

Den officiella polisstatistiken påbörjades år 1950. För tidigare år finns sådan statistik endast för vissa städer, nämligen Stockholm, Göteborg, Malmö, Norrköping och Helsingborg. Den finns publicerad i dessa städernas statistiska årsböcker.

Den första officiella årsredogörelsen för landet i dess helhet, avseende 1950, presenterades i en särskild publikation. Rapporterna för åren 1951—1958 publicerades i Statistisk Tidskrift. Publiceringen i serien SOS började fr o m år 1959.

Vid sidan av årsstatistiken finns en korttidsstatistik som för åren 1950—1964 redovisade kvartalsuppgifter. Fr o m år 1965 redovisas korttidsstatistiken månatligen. Publiceringen skedde t o m år 1951 i Sociala meddelanden, därefter t o m 3:e kvartalet 1962 i Statistisk tidskrift. Publiceringen i serien Statistiska meddelanden (SM) började fr o m 4:e kvartalet 1962.

#### *Omläggningar av statistiken*

Polisstatistiken har sedan sin tillkomst blivit föremål för omläggningar av skilda slag. Bl a har vid olika tillfällen gjorts smärre förändringar som gällt brottsredovisningens omfattning, den sk brottskatalogen. Dessa förändringar bör beaktas vid jämförelser mellan olika år men torde inte på något avgörande sätt inverka på jämförbarheten. En mera betydande omläggning av polisstatistiken genomfördes emellertid den 1 januari 1965 i samband med att polisväsendet förstatligades. Samma år trädde också den nya brottsbalken i kraft. På grund av förändrad redovisningsteknik och ny lagstiftning på området är konsekvenserna av denna om-

läggning betydande vilket bör observeras vid jämförelser med tidigare år. Den 1 januari 1968 genomfördes en ny omläggning av polisstatistiken vilken sammanhängde med införandet av ADB inom polisväsendets rapporteringssystem. Till följd av helt nya insamlings- och bearbetningsmetoder fr o m årgång 1968 är statistiken fr o m 1968 ej helt jämförbar med tidigare år.

#### *Polisstatistikens syfte*

Polisstatistiken har till uppgift att redovisa den brottslighet som kommit till polisens kännedom antingen genom anmälningar från allmänhetens sida, genom polisens spaningsarbete eller på annat sätt och som registrerats hos polisen. Därmed kan polisstatistiken sägas åter spegla den »synliga» brottsligheten i samhället. Förhållandet mellan den verkliga och den synliga brottsligheten brukar anges med sk mörkertal. Storleken av dessa tal kan endast uppskattas genom särskilda undersökningar. Polisstatistiken täcker sålunda inte hela brottsligheten i samhället. Å andra sidan innefattar den en viss del förmenta brott dvs gärningar som under den fortsatta handläggningen visar sig inte kunna betraktas som brott.

Statistikens huvudsyfte är att med nyss angivna begränsningar ge en allmän beskrivning av brottsligheten i landet, dess fördelning på olika typer av brott, samt dess utveckling och regionala fördelning. Statistiken kan i kombination med annat material bl a vara ett hjälpmedel vid beräkning av polisens arbetsbörda samt behovet av resurser inom polis-, åklagar- och domstolsväsendet samt kriminalvården.

#### **Rapporteringssystem**

##### *Rapportering och bearbetning*

Fr o m år 1968 har som ovan nämnts en total omläggning av rapporteringssystemet för polisstatistiken genomförts. En väsentlig skillnad ligger däri att polisen tidigare sände primärmaterialet direkt till SCB medan uppgifterna i det nya systemet går till rikspolisstyrelsen (RPS) varifrån SCB erhåller magnetband.

Grundmaterialet för polisstatistiken utgörs av dels brottsanmälningar, vilka upprättas på polisdistrikten, dels sk personblad vilka upprättas på polisdistrikten samt hos åklagarmyndigheterna.

När ett brott anmäls fyller polisen i blanketterna i ett set och en av dessa blanketter för brottsanmälan (jfr bil 2 a) sänds omgående till rikspolisregistraturen (Rreg) hos RPS.

I de fall utredningen leder till att en person blir skäligen misstänkt för brottet ifylls ett annat blankettset, de s k personbladen. En av blanketterna insänds alltid omedelbart till Rreg. När utredningen av ärendet avslutats hos polisen sänds ett följande personblad till Rreg. Rreg erhåller ytterligare en blankett (jfr bil 2 b) från åklagaren när denne fattat sitt slutliga beslut i frågan.

Vid vållande till annans död eller till kroppsskada eller sjukdom i samband med trafikolycka och vid brott enligt trafikbrottslagen (TBL)<sup>1</sup> skrivs ingen blankett för brottsanmälan ut hos polisen utan anmälan sker enbart genom personblad om dessa brott inte är kombinerade med andra brott. Trafikbrott utan misstänkt person ingår därför ej i statistiken.

De blanketter som inkommer från polis och åklagare granskas till en början manuellt hos RPS dels i späningsyfte och dels för att konstatera att de är riktigt ifyllda. Samtidigt sker ev erforderlig komplettering av uppgifterna.

Uppgifterna i de granskade blanketterna införs av RPS i maskinella register varvid nya uppgifter som inkommer via de olika personbladen successivt påförs. Det bör observeras att minderåriga (under 15 år) och överåriga (över 79 år) ej tas in i RPS maskinella register, men de ingår i statistiken.

I RPSs behandling av materialet ingår maskinell kontroll av uppgifterna. Efter denna kontroll gör RPS för SCBs räkning årligen ett uttag ur de maskinella registren av brott som anmäls under året och av brott som blivit upplärade under året samt av personer som misstänkts för de sistnämnda brotten.

Hos SCB blir det material som RPSs översänder föremål för ytterligare kontroller varvid orimliga uppgifter och ologiska kombinationer av data sorterar ut för rättning. Framställningen av tabellerna sker hos SCB.

#### *Innehållet i polisens rapportering*

De blanketter, Anmälan och Personblad, som ovan berörts, har konstruerats för att samtidigt tillgodose polisiära och statistiska krav. Ur materialet uttas sålunda särskilt de för statistiken nödvändiga uppgifterna.

Blanketten för anmälan innehåller bl a data rörande brottets art och tillvägagångssättet, brottsplatsen, tiden för brottet och ev misstänkt person.

För statistikens brottsredovisning framtas ur blanketten för anmälan främst följande variabler:

polisdistrikt där brottet anmäls  
datum för gjord polisanmälan  
brottskod (jfr bil 1)  
antal brott  
brottstid  
brottsplats (distrikt och kommun)

Vad beträffar vållande till annans död eller till kroppsskada eller sjukdom i samband med trafikolycka (BrB 3 kap. 7—8 §§) eller brott enligt trafikbrottslagen hämtas motsvarande uppgifter från personblad då blankett för anmälan ej används vid redovisning av dessa brott.

I vissa fall utnyttjas i samband med att ett ärende avslutats en andra blankett för anmälan. Blanketten innehåller bl a uppgifter om orsak till att ärendet avskrivs. Dessa orsaker kan bl a vara följande:

brott ej styrkt  
misstänkt oskyldig  
gärningen ej brott  
misstänkt minderårig  
åtal ej påkallat ur allmän synpunkt  
angivelse saknas/återkallas  
brottet preskriberat  
misstänkt person avliden

För statistiken utnyttjas som ovan nämnts också data från blanketten Personblad. Denna innehåller uppgifter om person som skäligen misstänks ha gjort sig skyldig till brott, uppgifter om brotten, uppgifter om olika åtgärder och tidpunkter för dessa, tidpunkt för ev beslut och beslutsmyndigheten samt vissa uppgifter om medbrottslingar. För statistikändamål framtas ur blanketten främst följande variabler:

polisdistrikt där brottet anmäls  
personnumret för den misstänkte  
nationalitet

<sup>1</sup> Av brott enligt TBL ingår ej brott mot 1 § 1 st samt mot 2 §.

brottskod (jfr bil 1)  
 antal brott  
 polismyndighetens resp åklagarens beslut  
 i åtalsfrågan

Eftersom uppgiftsmaterialet erhålls från polisen resp åklagaren svarar dessa för alla data som ingår i statistiken och åsätter bl a koder för brotten i enlighet med en av SCB i samråd med RPS och RÅ uppgjord förteckning över brottskoder (jfr bil 1). Fall som i den fortsatta utredningen visar sig icke vara brott, rubriceras såsom brott av den art brottsanmälan utvisar.

### Statistikens redovisning

#### *Enheter i statistiken*

Den årliga polisstatistiken utgör i likhet med den preliminära månadsstatistiken en brottsstatistik med brottet som den elementära enheten. Dels redovisas »anmälda» brott, dvs alla brott som kommit till polisens kännedom och registrerats av polisen, dels redovisas även »uppklarade» brott, dvs brott för vilka någon person blivit skäligen misstänkt eller brott som polisen under brottsutredningen av någon anledning kunnat avskrivna.

Förutom brott ingår i statistiken vissa andra händelser beträffande vilka brottsligt förfarande ej misstänks men som föranlett polisundersökning. Hit hör självmord, drunkning, olycksfall i arbete samt brand utan misstanke om brott.

Fr o m år 1968 omfattar statistiken även vissa uppgifter om för brott skäligen misstänkta personer, vilka alltså ingår som enheter i vissa delar av redovisningen.

#### *Materialets avgränsning i tiden*

Materialet i 1971 års redovisning omfattar följande brottsuppgifter:

- a) anmälda brott: brott som kommit till polisens kännedom och där registrerats år 1971;
- b) uppklarade brott: dels brott som uppklarats 1971 och anmälts samma år, dels brott som uppklarats 1971 och anmälts samma år eller tidigare.

### *Brottsredovisningen*

Statistiken innefattar följande brott:

- a) brott enligt brottsbalken utom fylleri och förgelseväckande beteende (BrB utom 16 kap 15 och 16 §§);
- b) brott enligt trafikbrottslagen utom 1 §, 1 st och 2 §, sålunda ingår grov vårdslöshet i trafik, olovlig körning, rattfylleri, rattonykterhet och smitning (jfr brottskodförteckning, bil 1);
- c) brott enligt andra specialstraffrättsliga lagar och författningar än trafikbrottslagen, för vilka är stadgat strängare straff än böter (jfr brottskodförteckning, bil 1);
- d) brott enligt vissa speciella författningar även om endast böter ingår i straffskalan, nämligen narkotikaförordningen, narkotikastrafflagen, förordningen om olovlig sprit- och vintillverkning och valutaförordningen.

Bearbetningen av uppgifterna efter brottets art görs enligt de s k brottskatalogerna. Den efterföljande redovisningen i denna publikation sker huvudsakligen enligt den s k lilla brottskatalogen där brotten sammanförts till vissa större grupper, medan en mera detaljerad redovisning enligt den s k stora brottskatalogen (jfr brottskodförteckningen i bil 1) endast förekommer i tab 6. För övriga tabeller finns den mer detaljerade redovisningen tillgänglig i arbetstabeller hos Statistiska centralbyrån.

#### *Den regionala redovisningen*

De regionala uppgifterna i statistiken avser i princip brottsplatsens belägenhet. Lokaliseringen av brottsplatsen sker i samband med polisutredningen.

Redovisningen i denna publikation innehåller förutom uppgifter för hela riket även vissa tabeller med särskild redovisning av Stockholm, Göteborg, Malmö, övriga kommuner med minst 50 000 inv, kommuner med 20 000—49 999 inv samt övriga kommuner. Tabellerna 3—5 har dessutom bearbetats för varje polisdistrikt och för länen. Detta material finns tillgängligt i arbetstabeller hos SCB.

Den 1 januari 1971 skedde en omfattande kommunreform som innebar att antalet kommuner minskade till följd av kommunsammanslagningar samt att begreppet stad togs bort. Detta har haft till följd för innevarande polisstatistik att i vissa tabeller populationen är en annan



än under föregående år. De regionala grupper som tidigare omfattade »övriga städer med 50 000— invånare» och »städer med 20 000—49 999 invånare» har ersatts av »övriga kommuner med 50 000— invånare» och »kommuner med 20 000—49 999 invånare». Genom kommunreformen har strukturen på kommungrupperna förändrats bl a därigenom att många tidigare små och/ eller glest befolkade kommuner genom sammanslagningar kommit att föras till någon av ovannämnda grupper. Detta liksom det faktum att antalet invånare i de regionala grupperna avsevärt förändrats medför svårigheter vid jämförelser med tidigare år. I nedanstående tabell visas medelfolkmängden för åren 1970 och 1971:

	1970	1971	Förändring mellan 1970 och 1971
Stockholms kommun	743 988	732 087	— 11 901
Göteborgs kommun	449 341	451 113	+ 1 772
Malmö kommun	261 908	264 667	+ 2 759
Övriga städer/kommuner med 50 000— invånare	1 301 376	1 885 732	+ 584 356
Städer/kommuner med 20 000—49 999 invånare	1 184 029	2 294 098	+1 110 069
Övriga kommuner	4 102 161	2 470 631	—1 631 530

#### *Ändring i redovisningen av misstänkt persons ålder*

Redovisningen av åldern hos personer som misstänkts för brott har för 1968—1970 omfattat personer som vid brottstillfället varit 7 år eller äldre (i diagram 3 åldrarna 10—20 år). Fr o m föreliggande publikation har de yngsta åldrarna tagits bort i åldersredovisningen och redovisningen omfattar nu endast personer som är 11 år eller äldre. Denna förändring berör diagram 3 samt tabellerna 5 och 6.

#### **Några definitioner**

Uttrycket anmälda brott används som en sammanfattande beteckning på brott som kommit till polisens kännedom, oavsett om detta sker genom angivelse eller på annat sätt och som registrerats av polisen. I anmälda brott ingår även sådana fall som under utredningens gång av olika skäl inte visar sig vara brott eller vara brott som minderårig misstänkts ha begått.

Vid jämförelser mellan uppgifterna om antal brott under olika år bör beaktas att omläggningen av statis-

tiken år 1965 liksom även de ovan berörda förändringarna år 1968 kan ha haft vissa konsekvenser för antalsräkningen.

Anmälda brott redovisas som uppklarade när

- 1) brott konstaterats icke föreligga;
- 2) brottet misstänkts ha blivit begånget av minderårig som vid gärningens förövande ännu icke fyllt 15 år;
- 3) beslut att ej tala å brottet åtminstone preliminärt meddelats;
- 4) beslut om åtal eller strafföreläggande åtminstone preliminärt meddelats;
- 5) misstänkt uppdragats men frågan om åtal förfallit på grund av preskription, dödsfall eller oanträffbarhet och anledning till ytterligare förundersökning icke funnits;
- 6) angivelse saknas eller har återkallats för brott som endast efter angivelse hör under allmänt åtal.

Två typer av uppklaringsprocent redovisas i tabell 4, vilka för redovisningsåret grundar sig på relationen mellan

- a) antalet under år 1971 uppklarade brott som anmäls samma år och antalet under år 1971 anmälda brott;
- b) antalet under år 1971 uppklarade brott som anmäls år 1971 eller tidigare och antalet under år 1971 anmälda brott.

Med beteckningen »ej brott» avses anmälda förmenta brottsfall vilka vid utredningen befunnits icke vara brott. Såsom »ej brott» har räknats fall, där de objektiva förutsättningarna för brott saknas. Såsom »ej brott» redovisas däremot inte brott som misstänks blivit begångna av minderårig (barn under 15 år).

#### **Felkällor**

##### *Mörkertal*

Polisstatistiken redovisar den av polisen kända och registrerade, dvs den synliga, brottsligheten. Alla brott kommer emellertid inte till polisens kännedom eller blir registrerade. Av denna anledning är den verkliga brottsligheten större än den i polisstatistiken redovisade. Relationen mellan den synliga och den verkliga brottsligheten kan förete variationer dels i tid och rum och dels olika brottsgrupper emellan, bl a till följd av förändringar i allmänhetens anmälningsbenägenhet från tid

till annan, på olika orter samt för olika slag av brott eller till följd av en aktivisering av eller andra förändringar i polisverksamheten.

#### *Brottsräkningen*

Beräkningen av antalet brott har skett så att antalet gånger som ett visst lagrum överträtts betraktats som liktydigt med antalet brott. Allmänt har man därvid sökt ta hänsyn till den språkliga avfattningen av tillämpat lagrum, det allmänna uppfattningssättet samt det vanliga tillvägagångssättet då brott av ifrågavarande slag begås. Variationer i beräkningssättet förekommer emellertid polisdistrikten emellan.

#### *Klassificeringen av brott*

Klassificeringen av brotten efter deras beskaffenhet måste enligt sakens natur ske med olika grad av noggrannhet alltefter det stadium, på vilket utredningen befinner sig. Särskilt vanskelig kan brottsrubriceringen bli, då det gäller icke uppklarade brott. Bedömningsprinciperna vid gränsdragningen mellan olika typer av brott kan också variera polisdistrikten emellan.

#### *Trafikbrott*

Redovisningen av antal anmälda trafikbrott baseras på av polisen utfärdade personblad, till skillnad från redovisningen av motsvarande uppgifter för övriga brott, som baseras på brottsanmälningar. Det har visat sig att den definitiva redovisningen av antal anmälda trafikbrott till följd av tekniska problem varit ofullständig alltsedan 1968. Då även uppgifterna avseende 1971 års anmälda

trafikbrott visat sig vara ofullständiga, redovisas i tabell 3 för 1971 trafikbrottsantal, som hämtats från SCBs preliminära polisstatistik. Dessa uppgifter, som tidigare publicerats månad för månad i serien Statistiska meddelanden, är också baserade på utfärdade personblad, men är ej behäftade med de brister som finns i den definitiva redovisningen. Erfarenhetsmässigt ligger dock preliminära antalsuppgifter 5—10 % under det antal brott som totalt registrerats av polisen.

Nedanstående tablå visar det preliminära antalet trafikbrott för åren 1968—1971:

	1968	1969	1970	1971
Trafikbrottslagen (TBL)	..	..	40 760	44 961
Därav				
rattfylleri, rattonykterhet	15 923	18 442	17 036	18 672
smitning	..	..	3 521	3 758
övriga (TBL 1.2 st, 3.1—3 st)	..	..	20 203	22 531

Ovan nämnda tekniska problem påverkar ej redovisningen av antal uppklarade trafikbrott och för trafikbrott misstänkta personer. De i tabell 4 redovisade uppgifterna om uppklaringsprocent avseende trafikbrott och "Summa brott" blir något för höga (3—7 procentenheter för trafikbrott och ca 0,3 procentenheter för summa brott), då procenten beräknats på grundval av de preliminära uppgifterna om anmälda trafikbrott.

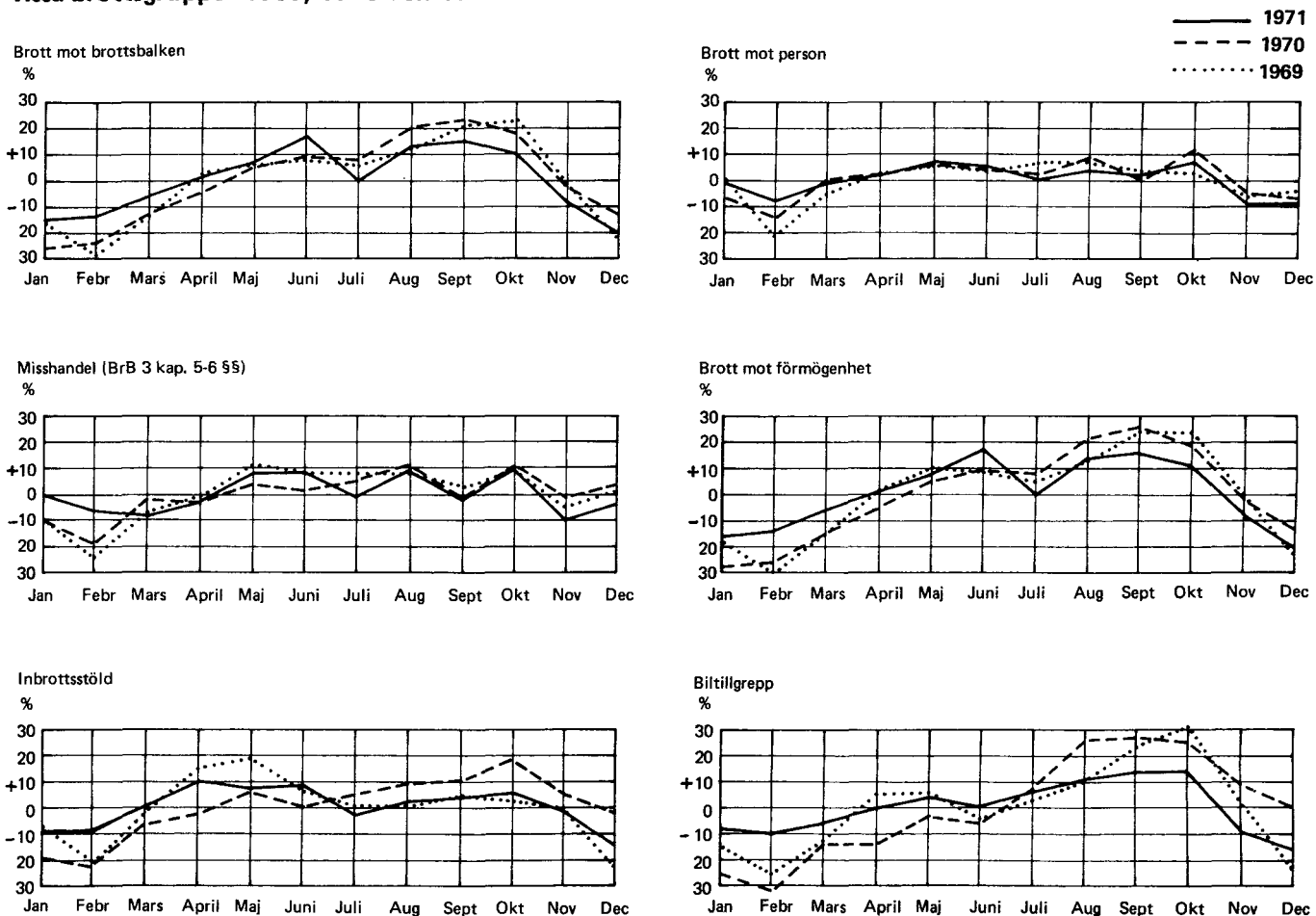
#### *Övrigt*

Beträffande de minderåriga torde brister föreligga i redovisningen. För straffmyndiga brottslingar ifyller åklagaren normalt den slutliga personbladsblanketten på vilken statistiken baseras men beträffande minderåriga tillämpas annan rutin.

# Diagram

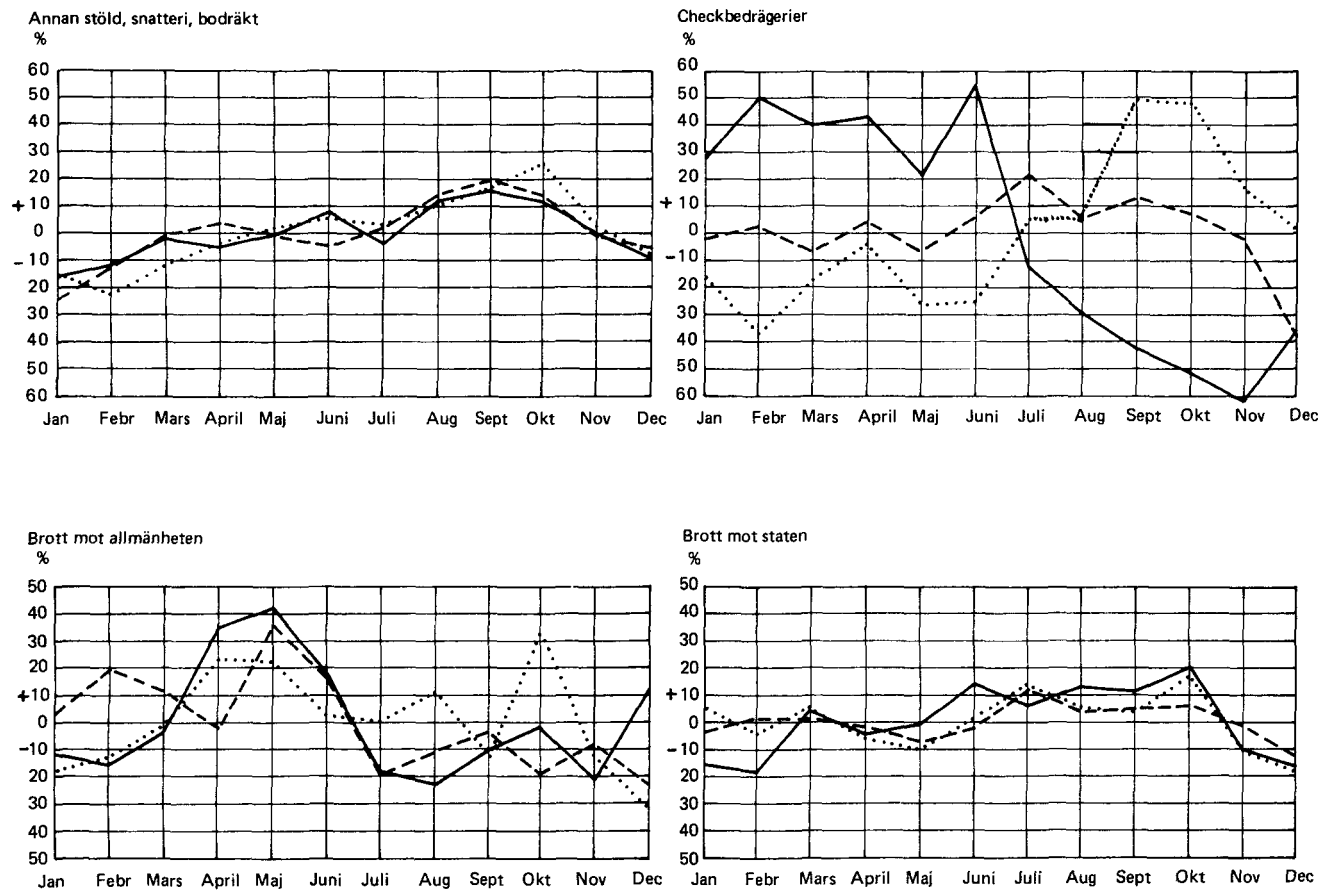
Diagrams

**Diagram 1 Procentuella månadsvariationer i antalet anmälda brott för vissa brottsgrupper 1969, 1970 och 1971**



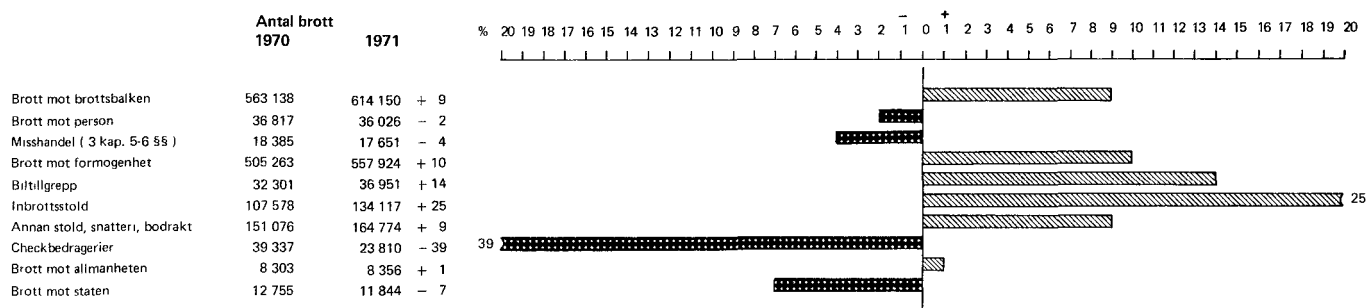
Anmärkning: Diagrammen har konstruerats på följande sätt. Månadsmedeltalet, dvs årssiffran dividerad med 12, för resp. brottsgrupp har framräknats och markerats av en 0-linje. Därefter har månadssiffrornas procentuella avvikelser från detta medeltal beräknats.

Certain reported offences, monthly variations from annual average 1969, 1970 and 1971



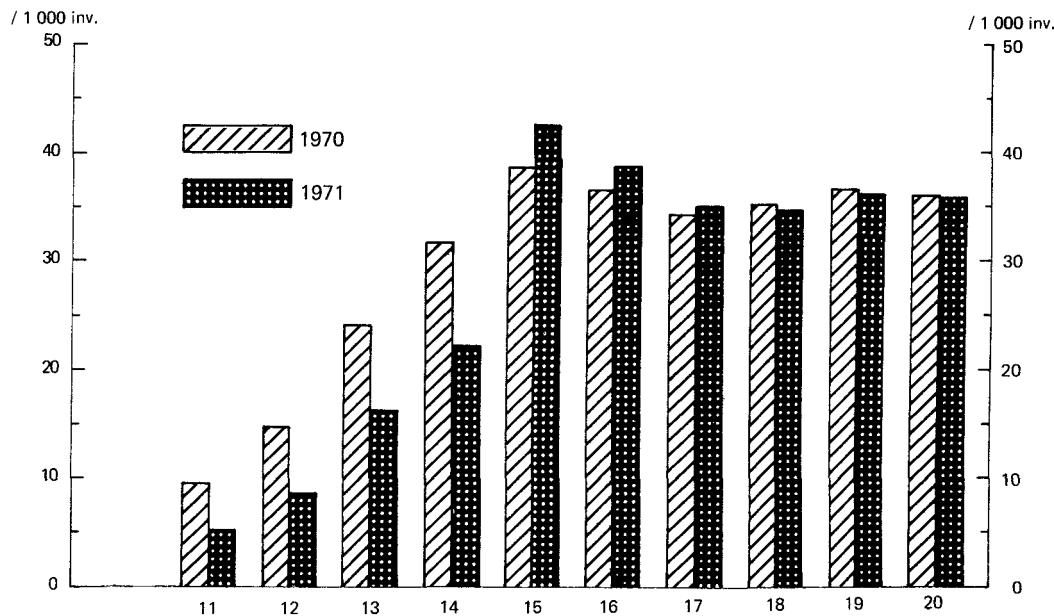
## Diagram 2 Förändringar i antalet anmälda brott mot brottsbalken 1970 och 1971,

The change of the number of certain reported offences against the Penal Code between 1970 and 1971




## Diagram 3 Antalet barn och ungdomar i åldern 11–20 år som misstänkts ha begått brott per 1000 av medelfolkmängden i resp åldersklass i hela riket, 1970 och 1971

Juveniles aged 11–20 years who have been suspected of committing offence per 1000 of the mean population in the age group, 1970 and 1971



#### Diagram 4 Uppklaringsprocent för olika brott mot brottsbalken i vissa regioner och i hela riket, 1970 och 1971

The percentage of clearances in certain regions and in the whole country by kind of offence, 1970 and 1971







# **Tabeller**

Tables



**Tabell 1 Anmälda brott i hela riket, 1950, 1955, 1960 och 1965—1971**  
**Reported offences in the whole country, 1950, 1955, 1960 and 1965—1971**

Brott	1950	1955	1960	1965	1966	1967	1968	1969	1970	1971
<b>ABSOLUTA TAL</b>										
<b>BROTT MOT BROTTSBALKEN</b>	161778	225231	276314	393660	410904	437042	493926	480979	563138	614153
<b>BROTT MOT PERSON</b>	12665	15101	15985	24165	26862	30752	34357	35655	36817	36026
DÄRAV MORD, DRÅP, BARNADRÅP	133	118	145	170	181	184	229	210	225	213
MISSHANDEL	7395	8615	8711	11803	13094	13671	16816	17842	18385	17651
VÄLLANDE TILL ANNANS DÖD	295	362	381	649	696	569	567	570	646	730
VÄLDTÄKT, VÄLDFÖRANDE	350	375	512	587	660	652	603	630	692	617
<b>BROTT MOT FÖRMÖGENHET</b>	136137	195338	244075	348088	362360	385091	435446	421476	505263	557924
DÄRAV BILTILLGREPP	..	..	18219	30704	27328	30198	31319	30579	32301	36951
INBROTTSSTÖLD	20714	..	56302	80584	80520	85469	97493	90154	107578	134117
ANNAN STÖLD, SNATTERI, BODRÅKT	45239	..	73889	120046	124345	128777	137135	131130	151076	164774
RÅN	190	316	469	963	1066	1034	1192	1297	1511	1701
<b>BROTT MOT ALLMÄNHETEN</b>	4161	5986	7507	9712	9449	10031	11368	11247	8303	8356
<b>BROTT MOT STATEN</b>	8280	8566	8601	11695	12233	11168	12755	12601	12755	11844
RATTFYLLERI, RATTONYKTERHET	3460	9071	12702	16494	17031	18001	13191	15090	15992	18672
<b>INDEXTAL</b>										
<b>BROTT MOT BROTTSBALKEN</b>	100	139,2	170,8	243,3	254,0	270,1	305,3	297,3	348,1	379,6
<b>BROTT MOT PERSON</b>	100	119,2	126,2	190,8	212,1	242,8	271,3	281,5	290,7	284,5
DÄRAV MORD, DRÅP, BARNADRÅP	100	88,7	109,0	127,8	136,1	138,3	172,2	157,9	169,2	160,2
MISSHANDEL	100	116,5	117,8	159,6	177,1	184,9	227,4	241,3	248,6	238,7
VÄLLANDE TILL ANNANS DÖD	100	122,7	129,2	220,0	235,9	192,9	192,2	193,2	219,0	247,5
VÄLDTÄKT, VÄLDFÖRANDE	100	107,1	146,3	167,7	188,6	186,3	172,3	180,0	197,7	176,3
<b>BROTT MOT FÖRMÖGENHET</b>	100	143,5	179,3	255,7	266,2	282,9	319,9	309,6	371,1	409,8
DÄRAV INBROTTSSTÖLD	100	..	271,8	389,0	388,7	412,6	470,7	435,2	519,3	647,5
ANNAN STÖLD, SNATTERI, BODRÅKT	100	..	163,3	265,4	274,9	284,7	303,1	289,9	334,0	364,2
RÅN	100	166,3	246,8	506,8	561,1	544,2	627,4	682,6	795,3	895,3
<b>BROTT MOT ALLMÄNHETEN</b>	100	143,9	180,4	233,4	227,1	241,1	273,2	270,3	199,5	200,8
<b>BROTT MOT STATEN</b>	100	103,5	103,9	141,2	147,7	134,9	154,0	152,2	154,0	143,0
RATTFYLLERI, RATTONYKTERHET	100	262,2	367,1	476,7	492,2	520,3	381,2	436,1	462,2	539,7
<b>PER 1 000 AV MEDELFOLMÄNGDEN</b>										
<b>BROTT MOT BROTTSBALKEN</b>	23,0	31,0	36,9	50,9	52,6	55,5	62,4	60,3	70,0	75,8
<b>BROTT MOT PERSON</b>	1,8	2,1	2,1	3,1	3,4	3,9	4,3	4,5	4,6	4,4
DÄRAV MORD, DRÅP, BARNADRÅP	0,0	0,0	0,0	0,0	0,0	0,0	0,0	0,0	0,0	0,0
MISSHANDEL	1,1	1,2	1,2	1,5	1,7	1,7	2,1	2,2	2,3	2,2
VÄLLANDE TILL ANNANS DÖD	0,0	0,0	0,1	0,1	0,1	0,1	0,1	0,1	0,1	0,1
VÄLDTÄKT, VÄLDFÖRANDE	0,0	0,1	0,1	0,1	0,1	0,1	0,1	0,1	0,1	0,1
<b>BROTT MOT FÖRMÖGENHET</b>	19,4	26,9	32,6	45,0	46,4	48,9	55,0	52,8	62,8	68,9
DÄRAV BILTILLGREPP	..	..	2,4	4,0	3,5	3,8	4,0	3,8	4,0	4,6
INBROTTSSTÖLD	3,0	..	7,5	10,4	10,3	10,9	12,3	11,3	13,4	16,6
ANNAN STÖLD, SNATTERI, BODRÅKT	6,4	..	9,9	15,5	15,9	16,4	17,3	16,4	18,8	20,3
RÅN	0,0	0,0	0,1	0,1	0,1	0,1	0,2	0,2	0,2	0,2
<b>BROTT MOT ALLMÄNHETEN</b>	0,6	0,8	1,0	1,3	1,2	1,3	1,4	1,4	1,0	1,0
<b>BROTT MOT STATEN</b>	1,2	1,2	1,2	1,5	1,6	1,4	1,6	1,6	1,6	1,5
RATTFYLLERI, RATTONYKTERHET	0,5	1,2	1,7	2,1	2,2	2,3	1,7	1,9	2,0	2,3

**ANMÄRKNINGAR**

BROTTE MOT BROTTSBALKENS KAP. 5, 7, 18 OCH 19 (ÅREKRÄNKNING, BROTT MOT FAMILJ, HÖGMÅLSBROTT OCH BROTT MOT RIKETS SÄKERHET) INGÅR I TOTALSUMMAN BROTT MOT BROTTSBALKEN FR O M 1965.

GENOM FÖRÄNDRINGAR ÅR 1965 OCH ÅR 1968 AV BL A DATAINSAMLINGSRUTINERNA ÅR REDOVISNINGEN FR O M 1965 RESPEKTIVE FR O M 1968 EJ HELT JÄMFÖRBAR MED ÅREN DESSFÖRINNAN. SE VIDARE TEXTAVSNITTET OMLÄGGNINGAR AV STATISTIKEN (SID. 12).

**Tabell 2 Anmälda brott i vissa regioner, 1962—1971**  
**Reported offences in certain regions, 1962—1971**

Brott	Stockholm	Göteborg	Malmö	Övriga kommuner med 50 000- invånare	Kommuner med 20 000- 49 999 invånare	Övriga kommuner	Hela riket
<b>BROTT MOT BROTTSBALKEN</b> (SE NOT TILL TAB 1)							
1962	60586	26199	14110	43338	41743	107787	293763
1963	64575	27044	14262	47260	46007	109702	308850
1964	69916	31438	17310	52192	49264	116315	336435
1965	80076	38575	20422	66775	53433	134379	393660
1966	82447	41508	21368	67099	60044	138438	410904
1967	91256	39063	22030	86651	63271	134771	437042
1968	107997	41341	24739	96695	69589	153565	493926
1969	98419	40106	24616	100388	67747	149703	480979
1970	119083	48463	31486	<u>116864</u>	<u>78778</u>	<u>168464</u>	563138
1971	117729	53306	37701	161975	143257	100182	614150
<b>BROTT MOT PERSON</b>							
1962	2856	1509	1109	2044	1781	6531	15830
1963	3084	1741	1080	2343	1890	6185	16323
1964	3262	1617	1327	2425	2059	6176	16866
1965	4876	2200	1546	3929	3061	8553	24165
1966	4978	2308	1418	4607	3720	9831	26862
1967	5054	2215	1556	8422	4396	9109	30752
1968	6168	2627	1967	7512	5335	10748	34357
1969	6572	2656	1874	7887	5130	11536	35655
1970	6191	2809	1956	<u>8337</u>	<u>5585</u>	<u>11939</u>	36817
1971	6100	2962	1789	9766	8600	6809	32026
<b>BROTT MOT FÖRMÖGENHET</b>							
1962	54836	23578	12583	39138	36587	93985	260707
1963	58671	24172	12729	42612	41021	95989	275194
1964	63401	28462	15424	47368	44399	103125	302179
1965	71536	34578	18248	59823	46948	116955	348088
1966	73662	37357	19238	59245	52987	119871	362360
1967	82919	35332	19655	73708	55557	117920	385091
1968	98288	36601	22195	84237	59364	134761	435446
1969	88371	35647	22137	86943	58403	129975	421476
1970	109731	44290	28906	<u>103876</u>	<u>69442</u>	<u>149018</u>	505263
1971	108627	48969	35278	146583	128810	89657	557924
<b>BILTILLGREPP</b>							
1962	10324	2700	744	2944	2399	4725	23836
1963	11120	2113	741	3095	2483	5435	24987
1964	11498	2575	851	3346	2884	5805	26959
1965	11818	4589	900	4315	2954	6128	30704
1966	9917	3700	897	3798	2948	6068	27328
1967	11327	3796	990	4489	3246	6350	30198
1968	10569	3746	1291	5015	3226	7472	31319
1969	9358	3825	1251	5173	3452	7520	30579
1970	8526	4567	1581	<u>5864</u>	<u>3691</u>	<u>8072</u>	32301
1971	8896	5043	2147	8283	7805	4777	36951
<b>INBROTTSSTÖLD</b>							
1962	11611	6708	3691	8826	7168	23998	62002
1963	12264	6685	3640	9672	8778	25081	66120
1964	12587	8501	4079	10874	9060	27429	72530
1965	13208	7808	4040	12422	10062	33044	80584
1966	14234	6998	4044	11580	11006	32658	80520
1967	16603	7697	4165	13797	10789	32418	85469
1968	23803	8407	4551	15949	11599	33184	97493
1969	19628	8098	4310	14525	11179	32414	90154
1970	22896	10454	5330	<u>18250</u>	<u>13662</u>	<u>36986</u>	107578
1971	26482	12599	7950	30253	30866	25967	134117

Tabell 2 (forts)

Brott	Stockholm	Göteborg	Malmö	Övriga kommuner med 50 000- invånare	Kommuner med 20 000- 49 999 invånare	Övriga kommuner	Hela riket
År							
<b>ANNAN STÖLD, SNATTERI, BODRÄKT</b>							
1962	19765	7099	3122	12064	11810	30421	84281
1963	21368	8147	3573	13769	14373	33209	94439
1964	24800	9161	4653	15323	15608	35851	105396
1965	29029	12673	5576	19492	15671	37605	120046
1966	28699	13471	6182	19940	17253	38800	124345
1967	31703	13135	5561	24859	17489	36030	128777
1968	32622	13151	6682	26364	18467	39849	137135
1969	30028	12674	5945	26875	17224	38384	131130
1970	35534	14402	7445	30725	19151	43819	151076
1971	39418	15754	9295	40729	35812	23766	164774
<b>BROTT MOT ALLMÄNHETEN</b>							
1962	1643	489	158	1065	1413	3530	8298
1963	1695	506	186	1068	1158	3827	8440
1964	1940	660	205	1270	1182	3410	8667
1965	1550	864	283	1328	1237	4450	9712
1966	1571	811	298	1407	1170	4192	9449
1967	1430	634	429	2414	1185	3939	10031
1968	1692	1302	276	2482	1559	4057	11368
1969	1525	1103	309	2726	1676	3908	11247
1970	1528	642	299	1643	1041	3150	8303
1971	1368	660	298	2344	1995	1691	8356
<b>BROTT MOT STATEN</b>							
1962	1243	622	259	1079	1940	3688	8831
1963	1119	622	265	1214	1910	3655	8785
1964	1302	698	351	1121	1599	3563	8634
1965	2114	933	345	1695	2187	4421	11695
1966	2236	1032	414	1840	2167	4544	12233
1967	1853	882	390	2107	2133	3803	11168
1968	1849	811	301	2464	3331	3999	12755
1969	1951	700	296	2832	2538	4284	12601
1970	1633	722	325	3008	2710	4357	12755
1971	1634	715	336	3282	3852	2025	11844
<b>RATTFYLLERI, RATTONYKTERHET</b>							
1962	1707	873	505	1491	1597	6505	12678
1963	1488	883	511	1678	1645	6387	12592
1964	1741	1023	620	2046	2193	7199	14822
1965	1768	1077	760	2590	2485	7814	16494
1966	1535	1146	730	2568	2718	8334	17031
1967	1323	1358	585	3366	2991	8378	18001
1968	1146	941	573	3297	3328	3906	13191
1969	1207	991	687	3978	3957	4270	15090
1970	1212	1117	836	4041	4367	4419	15992
1971	1589	1110	860	5605	5070	4438	18672

**ANMÄRKNING**

PÅ GRUND AV DE OMFATTANDE KOMMUNSAMMANSLAGNINGAR SOM ÄGDE RUM DEN 1 JANUARI 1971 ÄR REDOVISNINGEN FÖR ÅR 1971 AVSEENDE ÖVRIGA KOMMUNER MED 50 000- INVÅNARE, KOMMUNER MED 20 000 - 49 999 INVÅNARE OCH ÖVRIGA KOMMUNER EJ JÄMFÖRBARA MED ÅREN DESSFÖRINNAN. SE VIDARE TEXTAVSNITTET DEN REGIONALA REDOVISNINGEN (SID. 14).

**Tabell 3 Anmälda brott i vissa regioner efter brottets art och månaden för anmälan, 1971**  
 Reported offences in certain regions by kind of offence and by month of report, 1971

OMRÅDE	MÅNAD FÖR BROTTSANMÄLAN												SUMMA
	JAN	FEBR	MARS	APR	MAJ	JUNI	JULI	AUG	SEPT	OKT	NOV	DEC	
HELA RIKET													
BROTT MOT BROTTSBALKEN	44127	44349	48279	51742	54651	59538	50996	57498	58635	56377	46818	41140	614150
3 KAP BROTT MOT LIV OCH HÄLSA	1696	1518	1490	1559	1706	1680	1570	1730	1572	1730	1469	1546	19266
MORD, DRÅP (1,2)													
I FÖRENING MED SJÄLV-MORD	-	4	5	2	3	2	-	3	3	2	2	2	28
DÄRAV FÖRSÖK TILL MORD, DRÅP	-	1	1	-	2	1	-	1	2	1	2	1	12
ÖVRIGA MORD OCH DRÅP	18	14	15	14	15	16	20	13	17	14	11	13	180
DÄRAV FÖRSÖK TILL MORD, DRÅP	13	10	9	8	8	10	15	10	10	7	6	8	114
BARNDRÅP (3)	2	1	-	-	-	-	1	-	-	-	-	1	5
FOSTERFÖRDRIVNING (4)	1	1	2	-	1	-	1	-	1	-	-	-	7
MISSHANDEL, GROV (6)													
MED DÖDLIG UTGÅNG	3	-	2	2	2	-	1	2	3	1	1	-	17
ANNAN	67	50	57	58	56	66	75	59	50	60	54	59	711
MISSHANDEL, ÖVRIGA BROTT (5)													
MED DÖDLIG UTGÅNG	3	3	2	1	3	2	1	1	1	1	-	-	18
ANNAN	1452	1333	1283	1360	1529	1509	1379	1535	1376	1538	1268	1343	16905
VÄLLANDE TILL ANNANS DÖD (7)													
I SAMBAND MED TRAFIKOLYCKA	81	57	53	41	41	41	36	47	56	61	72	76	662
I ÖVRIGA FALL	6	5	6	3	9	4	5	5	10	6	5	4	68
ÖVRIGA BROTT MOT 3 KAP (8,9)	63	50	65	78	47	40	51	65	55	47	56	48	665
4 KAP BROTT MOT FRIHET O FRID	1174	961	1129	1182	1095	1179	1119	1074	1060	1110	1013	986	13082
HEMFRIÐSBR., OLAGA INTRÄNG (6)	257	187	218	239	175	203	221	190	226	193	193	197	2499
OLAGA HOT (5)	458	363	454	496	503	507	462	497	418	482	464	446	5550
ÖVR. BROTT MOT 4 KAP (1-4,7-9)	459	411	457	447	417	469	436	387	416	435	356	343	5033
5 KAP ÅREKRÄNKNING	30	34	43	45	73	29	28	36	45	54	36	25	478
6 KAP SEDLIGHETSBRÖTT	225	269	292	264	302	244	245	261	361	287	193	147	3090
VÄLDTÅKT, VÄLDFÖRANDE (1)													
MOT KVINNA UNDER 15 ÅR	5	1	3	2	6	12	5	10	5	8	2	7	66
MOT KVINNA 15 ÅR ELLER ÄLDRE	36	39	30	53	44	65	62	58	50	47	33	34	551
HETEROSEXUELL OTUKT													
MED BARN UNDER 15 ÅR (3,5)	23	31	71	62	53	23	52	29	48	28	34	17	471
AN. HETEROSEX. OTUKT (2,4,5)	5	8	9	6	34	6	7	9	9	9	4	3	109
HOMOSEXUELL OTUKT													
MED BARN UNDER 15 ÅR (3)	18	8	28	7	12	3	3	10	13	4	11	-	117
AN. HOMOSEX. OTUKT (2,4)	11	2	2	1	-	2	1	1	4	11	-	-	35
OTUKTIGT BETEENDE (6)	121	174	138	119	149	126	113	138	224	172	105	83	1662
KOPPLERI, FRÄMJANDE AV OTUKT (7)	4	5	11	14	4	7	1	5	8	6	2	2	69
ÖVRIGA BROTT MOT 6 KAP (8)	2	1	-	-	-	-	1	1	-	2	2	1	10
7 KAP BROTT MOT FAMILJ	10	6	6	3	9	12	12	11	5	18	8	10	110

Tabell 3 (forts) Hela riket, 1971

BROTT	MÅNAD FÖR BROTTSANMÄLAN												SUMMA
	JAN	FEBR	MARS	APR	MAJ	JUNI	JULI	AUG	SEPT	OKT	NOV	DEC	
8 KAP STÖLD, RÄN OCH ANDRA TILLGREPPSBROTT	30157	30676	33608	36803	40406	44773	38786	45002	45784	43302	35367	30069	454733
TILLGREPP AV MOTORDRIVET FORT- SKAFFNINGSMEDEL (1-4,7,8)													
BIL	2898	2784	2882	3083	3181	3079	3264	3406	3492	3502	2788	2592	36951
ÖKRAV FÖRSÖK	956	948	952	903	915	843	935	975	1100	1157	872	827	11383
MOTORCYKEL	96	140	141	240	412	421	378	440	451	338	156	91	3304
MOPED	1392	1556	1622	1813	2151	2275	1787	2265	2619	2398	1594	1135	22607
BRT	10	10	8	39	169	281	259	226	159	105	38	14	1318
ANNAT	21	23	23	22	38	30	50	33	24	19	21	17	321
TILLGREPP AV EJ MOTORDRIVET FORTSKAFFNINGSMEDEL (1-4,8)													
CYKEL	3163	3224	3578	5536	8088	10678	8107	10936	10661	8800	5306	3461	81538
ANNAT	58	81	92	120	231	384	270	236	186	171	128	96	2053
INBR-STÖLD, EJ AV VAPEN (1-4)	10239	10136	11213	12231	11913	12039	10827	11426	11562	11819	11081	9631	134117
I KASSASKRÖP, KASSAVALV O D	67	90	115	100	114	117	93	103	102	87	97	80	1165
I BOSTADSLÄGENHET ELLER I BOSTADSVILLA	1011	910	1163	1292	1234	1416	1595	1554	1321	1221	1122	994	14833
I FRITIDSHUS	923	993	1075	1326	1432	1036	697	832	1327	1566	1259	991	13457
I BUTIK	1286	1263	1292	1293	1217	1224	1354	1218	1107	1173	1149	1116	14692
I FABRIK, LAGER, VERKSTAD, GARAGE, BENSINSTATION	1177	1222	1187	1307	1307	1365	1262	1317	1347	1188	1174	951	14804
PR BYGGNADSPÅS, I BOD	484	527	701	769	668	741	469	721	671	584	532	427	7294
I KÄLLARE, PÅ VIND	1945	1898	2303	2013	1931	2009	1703	1856	1902	2298	2614	2201	24673
ANNAN INBROTTSSTÖLD	3346	3233	3377	4131	4010	4131	3654	3825	3785	3702	3134	2871	43199
ANNAN STÖLD, SNATTERI, BODRÄKT (EJ AV VAPEN O D) (1-4)	11648	12080	13433	13026	13526	14877	13210	15370	15925	15426	13722	12531	164774
FRÅN MOTORDRIVET FORTSKAFFNINGSMEDEL	4671	4598	5421	5560	5587	6108	5871	7334	7366	6980	5524	4947	69967
FICKSTÖLD	232	239	237	236	262	297	358	316	298	259	193	225	3152
I BOSTADSLÄGENHET	661	701	701	728	788	885	787	834	807	742	737	729	9100
I BUTIK, VARUHUS	1773	2000	2219	1869	1947	1861	1605	1882	2063	1893	1932	2138	23182
ÖVRIGT	4311	4542	4855	4633	4942	5726	4589	5004	5391	5552	5336	4492	59373
STÖLD AV VAPEN O D AV. MEDELST INBROTT (1-4)	56	65	71	101	92	92	74	99	104	87	71	59	971
RÄN, ÄVEN GROVT (5,6)	125	123	114	146	133	157	158	167	146	157	129	146	1701
ÖVRIGA BROTT MOT 8 KAP (8-10)	451	454	431	446	472	460	402	398	455	480	333	296	5078
9 KAP BEDRÅGERI OCH ANNAN OREDRLIGHET	5645	6151	6368	5718	5029	5679	4170	4042	4058	4235	4139	3511	58745
BEDRÅGERI, BEDR. BETEENDE (1-3)													
MEDELST CHECK	2556	2983	2767	2827	2402	3062	1723	1391	1137	947	757	1258	23810
MOT POSTVERKET	580	630	533	672	616	461	622	531	657	582	652	367	6903
MOT HOTELL, REST., TAXIFÖRARE	347	343	374	356	341	390	342	383	352	359	313	276	4176
ÖVRIGT	1481	1471	1822	1117	1074	1135	929	1103	1256	1669	1678	1033	15768
UTPRESSNING, OCKER (4,5)	22	13	35	116	131	10	42	20	19	30	107	80	625
HÅLERI, HÅLERIFÖRSEELSE (6,7)	606	642	811	609	448	601	480	595	611	628	610	481	7122
ÖVRIGA BROTT MOT 9 KAP (8-10)	53	69	26	21	17	20	32	19	26	20	22	16	341

Tabell 3 (forts) Hela riket, 1971

BROTT	MÅNAD FÖR BROTTSANMÄLAN												
	JAN	FEBR	MARS	APR	MAJ	JUNI	JULI	AUG	SEPT	OKT	NOV	DEC	SUMMA
10 KAP FÖRSKINGRING OCH ANNAN TROLÖSHET	541	507	743	476	575	609	590	490	734	530	553	435	6783
FÖRSKINGRING, UNDANDRÄKT (1-3)	221	201	286	187	250	197	247	148	330	185	225	154	2631
OLOVLIGT FÖRFOGANDE (4)													
ÖVER AVBETALNINGSGODS	60	80	97	68	64	89	43	101	127	96	87	104	1016
ANNAT OLOVLIGT FÖRFOGANDE	108	88	144	88	116	160	139	117	123	108	117	88	1396
FYNDFÖRSEELSE (8)	19	21	25	26	31	38	34	30	38	37	39	29	367
ÖVRIGA BROTT MOT 10 KAP (5-7)	133	117	191	107	114	125	127	94	116	104	85	60	1373
11 KAP GÄLDENÄRSBROTT	45	58	55	30	43	46	40	34	62	43	52	53	561
12 KAP SKADEGÖRELSEBROTT	3074	2771	2860	3779	3458	3352	2828	3179	3243	3218	2568	2772	37102
SKADEGÖRELSE, ÅVERKAN (1-3)													
GENOM BRAND	60	64	46	61	49	61	32	30	46	54	47	46	596
ANNAN SKADEGÖRELSE	3010	2699	2809	3708	3401	3279	2779	3136	3186	3157	2519	2724	36407
TAGANDE AV OLOVLIG VÄG (4)	4	8	5	10	8	12	17	13	11	7	2	2	99
13 KAP ALLMÄNFARLIGA BROTT	308	237	308	651	726	484	352	315	342	358	282	304	4667
MORDBRAND, ÄVEN GROV (1,2)	46	35	54	82	70	112	69	47	62	89	60	65	791
ALLMÄNFARLIG VÄRDSLÖSHET (6)	241	176	233	549	626	354	263	235	265	250	205	211	3608
ÖVRIGA BROTT MOT 13 KAP (3-5, 7-10)	21	26	21	20	30	18	20	33	15	19	17	28	268
14 KAP FÖRFALSKNINGSBROTT	204	236	189	176	136	194	130	99	136	153	149	374	2176
URKUNDSFÖRFALSKN. M M (1-4,9)													
CHECK	46	18	18	26	15	18	15	5	10	2	8	3	184
ANNAT	145	189	134	115	106	115	84	77	105	114	108	333	1625
ÖVRIGA BROTT MOT 14 KAP (7-10)	13	29	37	35	15	61	31	17	21	37	33	38	367
15 KAP MENED, FALSKT RTAL M M	143	111	165	110	121	142	87	116	140	165	116	97	1513
MENED M M (1-3)	13	12	21	8	4	21	11	18	12	14	24	13	171
ÖVRIGA BROTT MOT 15 KAP (5-13)	130	99	144	102	117	121	76	98	128	151	92	84	1342
16 KAP BROTT MOT ALLM. ORDNING (UTOM FYLLERI O FÖRARGELSE- VÄCKANDE BETEENDE)	34	40	40	51	62	45	64	66	43	38	58	47	588
17 KAP BROTT MOT ALLMÄN VERKSAMHET	517	481	474	502	580	531	552	566	504	591	443	469	6210
VÄLD MOT TJÄNSTEMAN													
MOT POLISMAN (1)	63	67	69	64	97	81	85	83	76	76	77	79	917
I ÖVRIGA FALL (1-3)	79	90	65	71	64	73	62	65	72	92	62	71	866
MOT M M MOT TJÄNSTEMAN (1-3,5)	133	89	110	129	132	120	132	124	121	128	99	113	1430
VÄLDSAMT MOTSTRÄND (4)	189	157	185	175	222	190	207	205	168	199	150	157	2204
ÖVRIGA BROTT MOT 17 KAP (6-15)	53	78	45	63	65	67	66	89	67	96	55	49	793
18 KAP HÖGMÅLSBROTT	-	6	5	2	1	-	-	4	4	1	1	3	27
19 KAP BROTT MOT RIKETS SÄKERHET	1	1	2	1	1	-	-	-	-	-	-	-	6
20 KAP ÅMBETSBRÖTT	70	51	115	57	50	63	76	58	74	77	59	51	801



Tabell 3 (forts) Hela riket, 1971

BROTT	MÅNAD FÖR BROTTSSAMXLAN												SUMMA
	JAN	FEBR	MARS	APR	MÅJ	JUNI	JULI	AUG	SEPT	OKT	NOV	DEC	
21 KAP BROTT AV KRIGSMÅN UTOM Fylleri o. förarg. väck. beteende	253	235	387	333	278	476	347	415	468	467	312	241	4212
UNDANHÅLLANDE, RYMNING (11,12)	85	95	161	125	130	180	89	143	168	218	157	109	1660
ÖVRIGA BROTT MOT 21 KAP (1-10, 13,14,17,18)	168	140	226	208	148	296	258	272	300	249	155	132	2552
TRAFIKBROTTSLAGEN	3436	3455	3869	3430	3395	3709	3717	3931	4471	4090	3457	4001	44961
RATTFYLLERI, RATTONYKTERHET (4)	1345	1226	1350	1336	1525	1694	1794	1814	1912	1731	1346	1599	18672
SMITNING (5)	352	339	378	278	240	266	260	307	369	326	297	346	3758
ÖVRIGA (TBL 1.2ST, 3.1-3ST)	1739	1890	2141	1816	1630	1749	1663	1810	2190	2033	1814	2056	22531
BROTT MOT ÖVR. LAGAR O. FÖRFATTNINGAR FÖR VILKA ÅR STADGÅT SVARARE STRAFF ÅN BÜTER	3792	1885	2601	3358	2701	3519	2711	2517	3401	3860	2899	2747	35991
CHECKLAGEN	34	15	36	112	6	171	-	20	-	53	24	15	486
VARUSMUGGLINGSLAGEN	506	371	672	759	384	324	235	349	374	432	366	437	5209
FÖRFATTN. ANG. RUSDRYCK. O. ÖL UTOM SPRITILLVERKN.FÖRORDN.	775	73	159	108	139	113	39	54	142	288	236	137	2263
SKATTESTRAFFLAGEN	699	301	232	271	535	599	745	552	713	656	571	739	6613
UPPBÖRSFÖRORDNINGEN (80 PAR 1 MOM 2 ST)	1435	818	1079	1584	1232	1322	949	863	1466	1834	1131	985	14698
ÖVRIGA LAGAR OCH FÖRFATTNINGAR	343	307	423	524	405	990	743	679	706	597	571	434	6722
BROTT MOT VISSA FÖRFATTNINGAR ÄVEN OM ENDAST BÜTER INGÅR I STRAFFSKALAN	1243	2687	1489	1815	1774	1525	985	791	1134	1892	1999	1386	18720
NARKOTIKAFÖRORDNINGEN	16	9	6	7	9	26	11	6	22	6	13	20	151
NARKOTIKASTRAFFLAGEN	1187	2643	1428	1700	1671	1414	939	736	1070	1848	1945	1343	17924
SPRITILLVERKNINGSFÖRORDNINGEN	12	15	15	23	12	14	6	16	21	18	12	11	175
VALUTAFÖRORDNINGEN	1	3	10	8	1	18	5	5	9	-	6	3	69
BRANDLAGEN 10 PAR	27	17	30	77	81	53	24	28	12	20	23	9	401
SUMMA BROTT	52598	52376	56238	60345	62521	68291	58409	64737	67641	66219	55173	49274	713822
FALL DÄR BROTTSLIGT FÖRFARANDE EJ MISSTÄNKS	1226	1024	1179	1332	1614	1475	1463	1297	1187	1238	1304	1447	15786
SJÄLVMORD	108	89	107	114	140	103	103	133	120	113	109	117	1356
ÖVRIGA DÖDSFALL	718	601	710	704	767	807	814	756	714	786	812	969	9158
BRAND	400	334	362	514	707	565	546	408	353	339	383	361	5272

Tabell 3 (forts) Stockholm, 1971

OMRÅDE BROTT	MÅNAD FÖR BROTTSAMVÄLAN												SUMMA
	JAN	FEBR	MARS	APR	MAJ	JUNI	JULI	AUG	SEPT	OKT	NOV	DEC	
STOCKHOLM													
BROTT MOT BROTTSBALKEN	8848	8748	10169	10272	10697	11678	9808	10662	10796	10224	8428	7399	117729
3 KAP BROTT MOT LIV OCH HÄLSA MORD, DRÄP (1,2)	304	277	255	254	312	293	270	270	281	265	282	287	3350
I FÖRENING MED SJÄLV-MORD	-	-	1	-	1	-	-	-	-	1	1	1	5
DÄRAV FÖRSÖK TILL MORD, DRÄP	-	-	1	-	-	-	-	-	-	1	1	1	4
ÖVRIGA MORD OCH DRÄP	5	3	3	6	7	3	9	2	5	4	4	6	57
DÄRAV FÖRSÖK TILL MORD, DRÄP	4	2	3	3	5	3	6	2	3	4	3	3	41
BARNDRÄP (3)	-	-	-	-	-	-	-	-	-	-	-	-	-
FOSTERFÖRDRIVNING (4)	-	-	-	-	-	-	-	-	-	-	-	-	-
MISSHANDEL, GROV (6)													
MED DÖDLIG UTGÅNG	2	-	-	-	-	-	1	2	1	-	-	-	6
ANNAN	23	12	24	12	19	24	25	15	17	14	19	17	221
MISSHANDEL, ÖVRIGA BROTT (5)													
MED DÖDLIG UTGÅNG	-	1	1	-	-	1	-	-	-	-	-	-	3
ANNAN	257	246	211	224	270	249	227	232	249	230	245	246	2886
VÅLLANDE TILL ANNANS DÖD (7)													
I SAMBAND MED TRAFIKOLYCKA	5	1	2	-	3	3	1	2	1	9	4	6	37
I ÖVRIGA FALL	1	2	-	1	1	2	1	1	1	1	-	2	13
ÖVRIGA BROTT MOT 3 KAP (8,9)	11	12	13	11	11	11	6	16	7	6	9	9	122
4 KAP BROTT MOT FRIHET O FRID HEMFRIKSBROTT, OLAGA INTRÄNG (6)	223	170	199	197	191	203	201	162	199	169	184	172	2270
OLAGA HOT (5)	56	44	45	61	43	47	40	27	46	30	25	39	503
ÖVR. BROTT MOT 4 KAP (1-4,7-9)	107	72	90	85	87	98	90	79	87	79	93	80	1047
ÖVR. BROTT MOT 4 KAP (1-4,7-9)	60	54	64	51	61	58	71	56	66	60	66	53	720
5 KAP ÅREKRÄNKNING	7	-	8	7	15	8	5	3	4	7	2	1	67
6 KAP SEDLIGHETSBRÖTT VÅLDTÄKT, VÅLDFÖRANDE (1)	27	30	35	35	23	31	29	39	45	58	23	15	390
MOT KVINNA UNDER 15 ÅR	3	-	-	1	1	3	-	4	2	-	-	-	14
MOT KVINNA 15 ÅR ELLER ÄLDRE	6	7	5	11	7	13	16	11	5	16	6	6	109
HETEROSEXUELL OTUKT													
MED BARN UNDER 15 ÅR (3,5)	-	1	2	3	4	1	1	3	9	4	4	-	32
AN. HETEROSEX. OTUKT (2,4,5)	-	3	3	2	1	1	2	-	2	-	1	-	15
HOMOSEXUELL OTUKT													
MED BARN UNDER 15 ÅR (3)	3	2	1	1	1	-	1	-	2	1	-	-	12
AN. HOMOSEX. OTUKT (2,4)	1	-	1	1	-	1	-	1	-	-	-	-	5
OTUKTIGT BETEENDE (6)	11	17	21	14	8	9	8	17	23	32	9	9	178
KOPPLERI, FRÄMJANDE AV OTUKT (7)	3	-	2	2	1	3	1	2	4	4	1	-	23
ÖVRIGA BROTT MOT 6 KAP (8)	-	-	-	-	-	-	-	1	-	-	1	-	2
7 KAP BROTT MOT FAMILJ	-	4	2	-	2	2	2	3	3	2	2	1	23

Tabell 3 (forts) Stockholm, 1971

BROTT	MÅNAD FÖR BROTTSANMÄLAN												SUMMA
	JAN	FEBR	MARS	APR	MAJ	JUNI	JULI	AUG	SEPT	OKT	NOV	DEC	
8 KAP STÖLD, RÄN OCH ANDRA TILLGREPPSBROTT	5946	5895	7176	7188	7975	9014	7524	8739	8656	8164	6610	5563	88450
TILLGREPP AV MOTORDRIVET FORT- SKAFFNINGSMEDEL (1-4,7,8)													
BIL	630	674	766	864	762	787	742	832	763	784	625	667	8896
DÄRAV FÖRSÖK	194	198	205	241	197	182	176	219	195	225	157	210	2399
MOTORCYKEL	13	21	21	61	111	100	87	113	98	64	18	9	716
MOPED	105	122	113	132	177	188	105	157	185	167	101	52	1604
ÖRT	-	1	1	7	20	42	26	27	26	12	4	1	167
ANNAT	-	1	-	-	1	1	4	1	2	-	3	1	14
TILLGREPP AV EJ MOTORDRIVET FORTSKAFFNINGSMEDEL (1-4,8)													
CYKEL	168	147	212	595	1140	1686	1167	1516	1469	1025	419	154	9698
ANNAT	-	1	3	7	11	14	16	16	10	3	7	2	90
INBR. STÖLD, EJ AV VAPEN (1-4)	2066	1991	2473	2248	2350	2590	2245	2155	2073	2184	2244	1863	26482
I KASSASKÅP, KASSAVALV O D	7	7	9	7	16	8	9	6	7	7	4	6	93
I BOSTADSLÄGENHET ELLER I BOSTADSVILLA	361	307	355	344	388	444	466	472	370	337	338	291	4473
I FRITIDSHUS	26	30	27	34	19	12	12	2	16	21	22	27	248
I BUTIK	329	298	354	346	327	300	299	244	235	237	256	213	3438
I FABRIK, LAGER, VERKSTAD, GARAGE, BENSINSTATION	193	167	189	192	205	188	178	178	148	134	160	125	2056
PÅ BYGGNADSPÅLATS, I BOD	74	83	84	71	70	78	59	59	59	71	53	24	785
I KÄLLARE, PÅ VIND	485	479	719	541	647	646	628	617	605	749	837	658	7611
ANNAN INBROTTSSTÖLD	591	620	737	713	678	914	594	577	633	628	574	519	7778
ANNAN STÖLD, SNATTERI, BODRÅKT (EJ AV VAPEN O D) (1-4)	2860	2822	3463	3179	3301	3497	3011	3798	3872	3804	3100	2711	39418
FRÅN MOTORDRIVET FORTSKAFFNINGSMEDEL	1527	1420	1944	1777	1797	2042	1695	2360	2237	2102	1476	1437	21814
FICKSTÖLD	98	83	100	94	97	109	124	105	125	127	80	62	1184
I BOSTADSLÄGENHET	110	123	104	115	133	123	137	137	131	128	132	114	1487
I BUTIK, VARUHUS	409	389	406	428	354	383	346	452	460	423	413	320	4783
ÖVRIGT	716	807	909	765	920	840	709	744	939	1024	999	778	10150
STÖLD AV VAPEN O D ÄV. MEDELST													
INBROTT (1-4)	7	5	8	12	6	7	9	17	13	12	1	4	101
RÄN, ÄVEN GROVT (5,6)	44	54	54	47	31	61	59	55	59	56	46	54	620
ÖVRIGA BROTT MOT 8 KAP (8-10)	53	56	62	36	65	41	53	52	86	53	42	45	644
9 KAP BEDRÅGERI OCH ANNAN OREDIGHET	1634	1738	1865	1927	1498	1490	1172	824	888	855	734	753	15378
BEDRÅGERI, BEDR. BETEENDE (1-3)													
MEDELST CHECK	791	1162	971	1176	925	966	680	269	257	194	161	283	7835
MOT POSTVERKET	284	197	174	300	184	145	202	192	231	256	179	138	2482
MOT HOTELL, REST., TAXIFÖRARE	105	89	121	121	110	108	92	119	105	111	83	86	1250
ÖVRIGT	298	156	461	188	160	143	93	128	167	129	158	143	2224
UTPRESSNING, OCKER (4,5)	5	3	-	11	8	2	3	4	6	14	78	54	188
HÅLERI, HÅLERIFÖRSEELSE (6,7)	117	128	132	122	110	126	99	109	120	149	72	45	1329
ÖVRIGA BROTT MOT 9 KAP (8-10)	34	3	6	9	1	-	3	3	2	2	3	4	70

Tabell 3 (forts) Stockholm, 1971

BROTT	MÅNAD FÖR BROTTSSAMMÅLAN												SUMMA
	JAN	FEBR	MARS	APR	MAJ	JUNI	JULI	AUG	SEPT	OKT	NOV	DEC	
10 KAP FÖRSKINGRING OCH ANNAN TROLÖSHET	72	72	73	85	93	85	82	84	94	106	82	74	1002
FÖRSKINGRING, UNDANDRÄKT (1-3)	33	34	34	39	50	44	42	35	38	45	34	33	461
OLOVLIGT FÖRFOGANDE (4)													
ÖVER AVBETALNINGSGODS	8	9	7	16	6	12	6	13	19	17	13	19	145
ANNAT OLOVLIGT FÖRFOGANDE	16	9	13	9	13	16	16	17	11	17	20	15	172
FYNDFÖRSEELSE (9)	1	3	3	1	5	2	3	6	8	2	1	-	35
ÖVRIGA BROTT MOT 10 KAP (5-7)	14	17	16	20	19	11	15	13	18	25	14	7	189
11 KAP GÄLDENÄRSBROTT	1	9	5	2	6	5	4	2	2	3	1	5	45
12 KAP SKADEGÖRELSEBROTT	400	306	305	339	337	266	266	296	361	280	280	316	3752
SKADEGÖRELSE, ÅVERKAN (1-3)													
GENOM BRAND	11	8	7	12	9	10	9	10	9	10	8	14	117
ANNAN SKADEGÖRELSE	389	297	298	327	328	253	257	275	352	270	272	302	3630
TAGANDE AV OLOVLIG VÄG (4)	-	1	-	-	-	3	-	1	-	-	-	-	5
13 KAP ALLMÄNFARLIGA BROTT	39	40	25	66	69	72	48	23	37	64	47	55	585
MÖRD/BRAND, ÅVEN GROV (1,2)	8	4	9	23	20	41	33	8	10	15	11	6	188
ALLMÄNFARLIG VÄRDSLÖSHET (6)	20	23	10	35	43	29	15	14	25	41	26	38	319
ÖVRIGA BROTT MOT 13 KAP (3-5, 7-10)	11	13	6	8	6	2	-	1	2	8	10	11	78
14 KAP FÖRFALSKNINGSBROTT	31	43	46	29	22	48	55	26	31	51	36	28	446
URKUNDSFÖRFALSKN. M M (1-4,9)													
CHECK	5	5	4	1	1	3	9	3	1	1	1	-	34
ANNAT	23	35	29	19	19	16	26	15	24	38	28	20	292
ÖVRIGA BROTT MOT 14 KAP (7-10)	3	3	13	9	2	29	23	8	6	12	7	8	120
15 KAP MENED, FALSKT TAL M M	46	31	50	23	22	23	16	31	31	30	20	14	337
MENED M M (1-3)	2	4	4	-	-	3	2	2	2	1	3	1	24
ÖVRIGA BROTT MOT 15 KAP (5-13)	44	27	46	23	22	20	14	29	29	29	17	13	313
16 KAP BROTT MOT ALLM. ORDNING (UTOM FYLLERI O FÖRÄRGELSE- VÄCKANDE BETEENDE)	4	10	9	14	10	3	5	7	7	6	2	5	82
17 KAP BROTT MOT ALLMÄN VERKSAMHET	92	110	87	91	100	102	101	116	104	119	82	85	1189
VÄLD MOT TJÄNSTEMAN													
MOT POLISMAN (1)	17	27	20	11	18	19	22	27	25	23	18	17	244
I ÖVRIGA FALL (1-3)	5	5	4	4	7	6	3	4	3	13	2	5	61
HOT M M MOT TJÄNSTEMAN (1-3,5)	25	24	22	24	19	28	25	22	25	27	22	29	292
VÄLDSAMT MOTSTÄND (4)	36	38	35	42	44	36	44	47	39	37	33	29	460
ÖVRIGA BROTT MOT 17 KAP (6-15)	9	16	6	10	12	13	7	16	12	19	7	5	132
18 KAP HÖGMÅLSBROTT	-	-	-	-	-	-	-	2	-	-	-	-	2
19 KAP BROTT MOT RIKETS SÄKERHET	-	-	-	1	-	-	-	-	-	-	-	-	1
20 KAP ÅMBETSBRÖTT	5	10	11	9	10	5	14	11	11	10	10	9	115

Tabell 3 (forts) Stockholm, 1971

BROTT	MÅNAD FÖR BROTTSMÄLAN												SUMMA
	JAN	FEBR	MARS	APR	MAJ	JUNI	JULI	AUG	SEPT	OKT	NOV	DEC	
21 KAP BROTT AV KRIGSMÄN UTOM Fylleri o. förarg. väck. beteende	17	3	18	5	12	28	14	24	42	35	31	16	245
Undanhållande, rymning (11,12)	8	3	9	1	4	9	8	8	14	15	12	7	98
Övriga brott mot 21 kap (1-10, 13,14,17,18)	9	-	9	4	8	19	6	16	28	20	19	9	147
TRAFIKBROTTLAGEN	522	578	590	384	438	533	518	549	655	581	570	602	6520
Rattfylleri, rattonykterhet(4)	134	140	136	96	104	115	142	136	145	142	151	148	1589
Smitning (5)	66	57	71	40	45	47	42	53	56	41	39	46	603
Övriga (t9L 1.2ST, 3.1-3ST)	322	381	383	248	289	371	334	360	454	398	380	408	4328
BROTT MOT ÖVR. LAGAR O. FÖRFATTNINGAR FÖR VILKA ÄR STADGAT SVÄRARE STRAFF ÄN BÖTER	284	111	225	129	303	293	269	241	333	234	182	188	2792
CHECKLAGEN	-	-	-	-	4	-	-	1	-	-	-	1	6
VARUSMUGGLINGSLAGEN	146	53	70	35	37	66	55	51	47	33	41	33	667
FÖRFATTN. ANG. RUSDRYCK. O. ÖL UTOM SPRITILLVERKN. FÖRORDN.	23	9	12	7	8	49	11	8	20	16	7	16	186
SKATTESTRAFFLAGEN	70	8	48	6	158	24	85	22	49	25	54	42	591
UPPBÖRDSFÖRORDNINGEN (80 PAR 1 MOM 2 ST)	1	-	32	30	46	107	44	103	151	114	24	57	709
ÖVRIGA LAGAR OCH FÖRFATTNINGAR	44	41	63	51	50	47	74	56	66	46	56	39	633
BROTT MOT VISSA FÖRFATTNINGAR ÄVEN OM ENDAST BÖTER INGÅR I STRAFFSKALAN	174	123	132	121	101	159	186	143	145	128	132	100	1644
NARKOTIKAFÖRORDNINGEN	8	2	2	2	4	1	5	3	2	1	2	4	36
NARKOTIKASTRAFFLAGEN	153	115	122	106	87	134	172	135	141	124	123	94	1506
SPRITILLVERKNINGSFÖRORDNINGEN	1	1	1	-	1	-	-	1	1	-	2	-	8
VALÜTAFÖRORDNINGEN	-	-	2	2	-	3	2	-	-	-	3	1	13
BRANDLAGEN 10 PAR	12	5	5	11	9	21	7	4	1	3	2	1	81
SUMMA BROTT	9828	9560	11116	10906	11539	12663	10781	11595	11929	11167	9312	8289	128685
FALL DÄR BROTTSLIGT FÖRFARANDE EJ MISSTÄNKTS	176	125	169	174	191	182	146	160	168	192	201	263	2147
SJÄLVNÖRD	25	11	12	20	18	8	5	14	22	21	22	28	206
ÖVRIGA DÖDSFALL	121	81	114	112	120	136	110	124	111	134	134	195	1492
BRAND	30	33	43	42	53	38	31	22	35	37	45	40	449

Tabell 3 (forts) Göteborg, 1971

OMRÅDE	MÅNAD FÖR BROTTSANMÄLAN												SUMMA
	JAN	FEBR	MARS	APR	MAJ	JUNI	JULI	AUG	SEPT	OKT	NOV	DEC	
GÖTEBORG													
BROTT MOT BROTTSBALKEN	4459	4010	4473	4933	4552	4306	4159	4627	4680	4789	4663	3255	53306
3 KAP BROTT MOT LIV OCH HÄLSA MORD, DRÄP (1,2)	161	156	139	141	162	154	123	148	148	132	142	116	1722
I FÖRENING MED SJÄLMORD	-	1	-	-	2	-	-	-	-	-	-	-	3
DÄRAV FÖRSÖK TILL MORD, DRÄP	-	1	-	-	2	-	-	-	-	-	-	-	3
ÖVRIGA MORD OCH DRÄP	2	-	3	2	4	2	2	2	-	3	-	1	21
DÄRAV FÖRSÖK TILL MORD, DRÄP	2	-	3	1	2	1	2	2	-	1	-	-	14
BARNADRÄP (3)	-	-	-	-	-	-	-	-	-	-	-	-	-
FOSTERFÖRDRIVNING (4)	-	-	-	-	-	-	-	-	-	-	-	-	-
MISSHANDEL, GROV (6)	-	-	-	-	-	-	-	-	-	-	-	-	-
MED DÖDLIG UTGÅNG	-	-	1	1	-	-	-	-	1	-	-	-	3
ANNAN	6	5	9	6	3	9	9	9	8	11	16	14	105
MISSHANDEL, ÖVRIGA BROTT (5)	-	-	-	-	-	-	-	-	-	-	-	-	-
MED DÖDLIG UTGÅNG	1	1	-	-	1	-	-	-	-	-	-	-	3
ANNAN	145	142	121	124	150	142	107	134	138	115	122	97	1537
VÄLLANDE TILL ANNANS DÖD (7)	-	-	-	-	-	-	-	-	-	-	-	-	-
I SAMBAND MED TRAFIKOLYCKA	1	5	2	1	-	-	-	-	1	1	2	1	14
I ÖVRIGA FALL	1	-	1	1	1	-	1	-	-	-	1	-	6
ÖVRIGA BROTT MOT 3 KAP (8,9)	5	2	2	6	1	1	4	3	-	2	1	3	30
4 KAP BROTT MOT FRIHET O FRID	77	81	83	81	83	94	84	70	87	85	98	80	1003
HEMFRIÐSBR., OLAGA INTRÄNG (6)	13	10	13	8	9	10	11	10	14	5	14	11	128
OLAGA MOT (5)	40	40	44	56	51	56	43	49	45	51	57	41	573
ÖVR. BROTT MOT 4 KAP (1-4,7-9)	24	31	26	17	23	28	30	11	28	29	27	28	302
5 KAP ÅREKRÄNKNING	1	5	1	3	5	1	1	2	6	3	2	2	32
6 KAP SEDLIGHETSBRÖTT	13	15	18	18	31	16	10	6	15	19	17	11	189
VÄLDTÄKT, VÄLDFÖRANDE (1)	-	-	-	1	-	1	-	-	-	2	1	1	6
MOT KVINNA UNDER 15 ÅR	-	-	-	-	-	-	-	-	-	-	-	-	-
MOT KVINNA 15 ÅR ELLER ÄLDRE	5	3	6	2	4	5	4	5	1	7	4	5	51
HETEROSEXUELL OTUKT	-	-	-	-	-	-	-	-	-	-	-	-	-
MED BARN UNDER 15 ÅR (3,5)	1	1	1	1	2	-	1	-	5	1	-	1	14
AN. HETEROSEX. OTUKT (2,4,5)	-	-	-	-	-	1	-	-	-	1	-	1	3
HOMOSEXUELL OTUKT	-	-	-	-	-	-	-	-	-	-	-	-	-
MED BARN UNDER 15 ÅR (3)	-	-	-	4	5	-	1	-	2	-	4	-	16
AN. HOMOSEX. OTUKT (2,4)	-	-	-	-	-	-	-	-	-	-	-	-	-
OTUKTIGT BETEENDE (6)	7	10	9	9	20	7	4	1	7	8	7	3	92
KOPPLERI, FRÄMJANDE AV OTUKT (7)	-	1	2	1	-	2	-	-	-	-	-	-	6
ÖVRIGA BROTT MOT 6 KAP (8)	-	-	-	-	-	-	-	-	-	-	1	-	1
7 KAP BROTT MOT FAMILJ	2	1	1	-	1	3	2	2	-	3	-	1	16

Tabell 3 (forts) Göteborg, 1971

BROTT	MÅNAD FÖR BROTTSANMÄLAN												SUMMA
	JAN	FEBR	MARS	APR	MAJ	JUNI	JULI	AUG	SEPT	OKT	NOV	DEC	
8 KAP STÖLD, RÄN OCH ANDRA TILLEGREPPSBROTT	3293	2899	3227	3714	3406	3595	3070	3485	3598	3575	3241	2502	39605
TILLEGREPP AV MOTORDRIVET FORT- SKAFFNINGSMEDEL (1-4,7,8)													
BIL	563	389	417	419	462	427	398	492	449	401	372	254	5043
DÄRAV FÖRSÖK	165	120	117	98	132	111	103	134	134	117	120	79	1430
MOTORCYKEL	19	30	33	45	60	76	50	84	72	50	42	14	575
MOPED	117	161	164	159	178	183	136	167	163	150	97	61	1736
BRT	3	2	2	8	11	13	23	13	18	5	1	-	99
ANNAT	2	-	1	1	-	2	3	2	1	2	-	1	15
TILLEGREPP AV EJ MOTORDRIVET FORTSKAFFNINGSMEDEL (1-4,8)													
CYKEL	60	101	130	222	364	450	319	425	449	317	179	94	3110
ANNAT	3	4	2	9	8	15	9	9	4	8	5	3	79
INBR.STÖLD, EJ AV VAPEN (1-4)	1125	1013	1150	1515	1056	1067	930	864	922	1074	1069	814	12599
I KASSASKRIP, KASSAVALV O D	8	14	6	7	10	5	8	9	12	11	17	8	115
I BOSTADSLÄGENHET ELLER I BOSTADSVILLA	94	113	145	153	129	145	156	130	144	140	137	119	1605
I FRITIDSHUS	16	21	21	19	20	12	8	5	18	27	24	28	219
I BUTIK	189	143	147	137	125	164	135	122	117	154	172	165	1770
I FABRIK, LAGER, VERKSTAD, GARAGE, BENSINSTATION	95	87	89	105	100	90	81	87	78	77	107	59	1055
PÅ BYGGNADSPÅLATS, I BOD	53	47	58	55	57	75	53	80	81	76	67	50	752
I KÄLLARE, PÅ VIND	217	225	237	198	188	229	143	167	198	217	273	177	2469
ANNAN INBROTTSSTÖLD	453	363	447	841	427	347	346	264	274	372	272	208	4614
ANNAN STÖLD, SNATTERI, BODRÄKT (EJ AV VAPEN O D) (1-4)	1344	1149	1282	1260	1213	1315	1154	1375	1489	1520	1433	1220	15754
FRÅN MOTORDRIVET FORTSKAFFNINGSMEDEL	654	515	581	575	540	622	591	651	691	751	660	515	7346
FICKSTÖLD	18	21	17	33	40	26	42	39	30	21	27	31	345
I BOSTADSLÄGENHET	55	61	88	62	69	72	67	79	80	80	69	73	855
I BUTIK, VARUHUS	212	223	241	242	218	252	154	259	254	213	241	221	2730
ÖVRIGT	405	329	355	348	346	343	300	347	434	455	436	380	4478
STÖLD AV VAPEN O D ÄV. MEDELST INBROTT (1-4)	3	1	2	5	5	2	1	4	2	3	3	3	34
RÄN, ÄVEN GROVT (5,6)	27	19	20	36	28	23	28	21	20	18	21	17	278
ÖVRIGA BROTT MOT 8 KAP (8-10)	27	30	24	35	21	22	19	29	9	27	19	21	283
9 KAP BEDRÅGERI OCH ANNAN OREDRLIGHET	551	575	646	521	483	544	533	629	479	630	860	234	6685
BEDRÅGERI, BEDR. BETEENDE (1-3)													
MEDELST CHECK	306	323	415	249	282	304	297	378	290	128	77	48	3007
MOT POSTVERKET	49	36	28	44	22	53	92	37	66	21	52	41	541
MOT HOTELL, REST., TAXIFÖRARE	43	53	44	39	53	33	37	35	33	51	44	21	486
ÖVRIGT	114	105	111	147	95	86	70	142	128	394	635	95	2122
UTPRESSNING, OCKER (4,5)	1	4	1	-	-	2	-	3	-	-	-	2	13
HÅLERI, HÅLERIFÖRSEELSE (6,7)	37	52	46	41	31	65	37	34	50	36	50	27	506
ÖVRIGA BROTT MOT 9 KAP (8-10)	1	2	1	1	-	1	-	-	2	-	2	-	10

Tabell 3 (forts) Göteborg, 1971

BROTT	MÅNAD FÖR BROTTSANMÄLAN												SUMMA
	JAN	FEBR	MARS	APR	MAJ	JUNI	JULI	AUG	SEPT	OKT	NOV	DEC	
10 KAP FÖRSKINGRING OCH ANNAN TROLÖSHET	80	53	74	56	67	79	96	50	80	64	56	50	805
FÖRSKINGRING, UNDANDRÄKT (1-3)	24	16	33	22	17	18	61	17	35	24	26	19	312
OLOVLIGT FÖRFOGANDE (4)													
ÖVER AVBETALNINGSGODS	13	19	9	8	14	22	7	12	15	20	12	14	165
ANNAT OLOVLIGT FÖRFOGANDE	9	4	11	9	13	20	12	11	13	7	10	9	128
FYNDFÖRSEELSE (3)	-	-	2	1	2	2	-	-	1	1	1	-	10
ÖVRIGA BROTT MOT 10 KAP (5-7)	34	14	19	16	21	17	16	10	16	12	7	8	190
11 KAP GÄLDENÄRSBROTT	1	1	1	-	5	-	1	-	3	5	1	3	21
12 KAP SKADEGÖRELSEBROTT	168	135	174	201	155	155	123	128	164	164	135	151	1853
SKADEGÖRELSE, AVERKAN (1-3)													
GENOM BRAND	3	2	5	2	2	2	-	-	-	5	-	4	25
ANNAN SKADEGÖRELSE	165	132	169	199	153	153	118	126	164	159	135	147	1820
TAGANDE AV OLOVLIG VÄG (4)	-	1	-	-	-	-	5	2	-	-	-	-	8
13 KAP ALLMÄNFARLIGA BROTT	41	28	35	41	43	34	21	28	19	26	22	40	378
MÖRD/BRAND, ÄVEN GROV (1,2)	7	5	5	8	13	11	3	8	5	10	8	12	95
ALLMÄNFARLIG VÄRDSLÖSHET (6)	32	23	30	31	29	23	15	19	14	16	13	27	272
ÖVRIGA BROTT MOT 13 KAP (3-5, 7-10)	2	-	-	2	1	-	3	1	-	-	1	1	11
14 KAP FÖRFALSKNINGSBROTT	15	20	26	12	24	35	15	5	17	5	11	10	195
URKUNDSFÖRFALSKN. M M (1-4,9)													
CHECK	2	-	-	-	6	3	1	1	-	-	-	-	13
ANNAT	11	16	24	8	15	30	12	3	15	4	10	7	155
ÖVRIGA BROTT MOT 14 KAP (7-10)	2	4	2	4	3	2	2	1	2	1	1	3	27
15 KAP MENED, FALSKT RTAL M M	8	5	8	5	8	12	13	6	5	9	6	2	87
MENED M M (1-3)	2	1	1	2	-	-	4	1	-	-	3	1	15
ÖVRIGA BROTT MOT 15 KAP (5-13)	6	4	7	3	8	12	9	5	5	9	3	1	72
16 KAP BROTT MOT ALLM. ORDNING (UTOM FYLLERI O FÖRARGELSE- VÄCKANDE BETEENDE)	2	-	1	3	8	3	4	1	-	1	15	1	39
17 KAP BROTT MOT ALLMÄN VERKSAMHET	39	30	17	29	51	42	47	49	37	33	36	45	455
VÄLD MOT TJÄNSTEMAN													
MOT POLISMAN (1)	9	9	4	2	16	9	13	7	6	3	8	7	93
I ÖVRIGA FALL (1-3)	8	3	-	3	5	6	4	11	3	10	8	9	70
MOT M M MOT TJÄNSTEMAN (1-3,5)	5	2	3	8	12	9	10	5	8	6	9	8	85
VÄLDSAMT MOTSTÅND (4)	11	10	9	7	15	10	15	15	10	8	5	17	132
ÖVRIGA BROTT MOT 17 KAP (6-15)	6	6	1	9	3	8	5	11	10	6	6	4	75
18 KAP HÖGMÅLSBROTT	-	-	-	-	-	-	-	-	-	-	1	-	1
19 KAP BROTT MOT RIKETS SÄKERHET	-	1	-	-	-	-	-	-	-	-	-	-	1
20 KAP ÄMBETSBROTT	2	-	2	2	1	2	1	-	4	4	2	2	22



Tabell 3 (forts) Göteborg, 1971

BROTT	MÅNAD FÖR BROTTSANMÄLAN												SUMMA
	JAN	FEBR	MARS	APR	MAJ	JUNI	JULI	AUG	SEPT	OKT	NOV	DEC	
21 KAP BROTT AV KRIGSMÄN UTOM Fylleri o. förarg. väck. beteende undanhållande, rymning (11,12)	5	5	20	6	19	37	15	18	18	31	18	5	197
ÖVRIGA BROTT MOT 21 KAP (1-10, 13,14,17,13)	-	1	4	1	3	18	3	8	7	22	11	2	80
TRAFIKBROTTSLAGEN	5	4	16	5	16	19	12	10	11	9	7	3	117
RATTFYLLERI, RATTÖNYPKERHET(4)	280	291	300	168	201	229	224	172	411	340	244	238	3098
SMITNING (5)	89	81	100	57	70	83	95	49	182	144	79	81	1110
ÖVRIGA (TBL 1.2ST, 3.1-3ST)	28	25	30	13	11	4	16	24	31	29	18	15	244
	163	185	170	98	120	142	113	99	198	167	147	142	1744
BROTT MOT ÖVR. LAGAR O. FÖRFATTNINGAR FÖR VILKA ÄR STADGAT SVARARE STRAFF ÄN BÖTER	224	107	213	432	244	215	84	151	179	324	167	84	2424
CHECKLAGEN	19	-	-	102	-	-	-	-	-	-	-	-	121
VARUSMUGGLINGSLAGEN	28	48	41	25	79	18	35	25	36	19	45	18	417
FÖRFATTN. ANG. RUSDRYCK. O. ÖL UTOM SPRITILLVERKN. FÖRORDN.	29	13	6	21	33	5	-	8	16	2	39	9	181
SKATTESTRAFFLAGEN	22	22	15	22	40	50	12	91	52	33	23	18	400
UPPBÖRDSFÖRORDNINGEN (80 PAR 1 MOM 2 ST)	102	1	69	241	78	91	-	-	3	228	-	1	814
ÖVRIGA LAGAR OCH FÖRFATTNINGAR	24	23	32	21	14	51	37	27	72	42	60	38	491
BROTT MOT VISSA FÖRFATTNINGAR ÄVEN OM ENDAST BÖTER INGÅR I STRAFFSKALAN	70	51	85	48	496	293	129	109	127	118	75	75	1676
NARKOTIKAFÖRORDNINGEN	2	-	1	3	-	1	-	-	-	-	-	-	7
NARKOTIKASTRAFFLAGEN	64	46	83	41	495	292	127	106	125	116	70	74	1639
SPRITILLVERKNINGSFÖRORDNINGEN	-	2	-	3	-	-	-	-	1	-	2	1	9
VALUTAFÖRORDNINGEN	-	2	-	-	-	-	2	2	-	-	3	-	9
BRANDLAGEN 10 PAR	4	1	1	1	1	-	-	1	1	2	-	-	12
SUMMA PROT	5033	4459	5071	5481	5493	5543	4596	5059	5397	5571	5149	3652	60504
FALL DÄR BROTTSLIGT FÖRFARANDE EJ MISSTÄNKS	93	64	74	81	105	75	90	77	75	88	85	93	1001
SJÄLVNORD	7	6	2	3	3	3	1	6	3	5	5	5	49
ÖVRIGA DÖDSFALL	65	43	68	65	84	62	76	61	61	71	64	76	796
BRAND	21	15	4	13	19	10	13	10	11	12	16	12	156

Tabell 3 (forts) Malmö, 1971

OMRÅDE	MÅNAD FÖR BROTTSAMMÄLAN												SUMMA
	JAN	FEBR	MARS	APR	MAJ	JUNI	JULI	AUG	SEPT	OKT	NOV	DEC	
MALMÖ													
BROTT MOT BROTTSBALKEN	2722	2673	2715	2964	3317	3563	3380	3614	3793	3354	3004	2602	37701
3 KAP BROTT MOT LIV OCH HÄLSA	91	87	75	75	101	93	97	103	71	86	72	82	1033
MORD, DRÄP (1,2)													
I FÖRENING MED SJÄLMORD	-	-	-	-	-	-	-	-	-	1	-	-	1
DÄRAV FÖRSÖK TILL MORD, DRÄP	-	-	-	-	-	-	-	-	-	-	-	-	-
ÖVRIGA MORD OCH DRÄP	-	-	-	1	-	1	-	-	-	-	-	-	2
DÄRAV FÖRSÖK TILL MORD, DRÄP	-	-	-	1	-	1	-	-	-	-	-	-	2
BARNDRÄP (3)	-	-	-	-	-	-	-	-	-	-	-	-	-
FOSTERFÖRDRIVNING (4)	-	-	-	-	-	-	-	-	1	-	-	-	1
MISSHANDEL, GROV (6)													
MED DÖDLIG UTGÅNG	-	-	-	-	-	-	-	-	-	-	-	-	-
ANNAN	1	4	1	4	4	6	1	5	2	2	-	4	34
MISSHANDEL, ÖVRIGA BROTT (5)													
MED DÖDLIG UTGÅNG	-	-	-	-	-	-	-	-	-	-	-	-	-
ANNAN	86	79	73	65	93	85	95	97	67	82	67	76	965
VÄLLANDE TILL ANNANS DÖD (7)													
I SAMBAND MED TRAFIKOLYCKA	1	4	1	-	2	-	-	-	-	-	3	2	13
I ÖVRIGA FALL	1	-	-	1	1	-	1	-	1	-	1	-	6
ÖVRIGA BROTT MOT 3 KAP (8,9)	2	-	-	4	1	1	-	1	-	1	1	-	11
4 KAP BROTT MOT FRIHET O FRID	50	34	47	56	44	59	68	45	35	61	54	41	594
HEMFRIDSBÄR., OLAGA INTRÅNG (6)	9	9	3	7	4	8	18	8	5	9	9	5	94
OLAGA HOT (5)	24	17	25	39	23	21	38	27	22	41	36	27	340
ÖVR. BROTT MOT 4 KAP (1-4,7-9)	17	8	19	10	17	30	12	10	8	11	9	9	160
5 KAP ÅREKRÄNKNING	1	1	2	-	2	2	-	1	-	-	2	1	12
6 KAP SEDLIGHETSBRÖTT	18	11	14	11	11	10	10	10	10	15	13	10	143
VÄLDTÅKT, VÄLDFÖRANDE (1)													
MOT KVINNA UNDER 15 ÅR	-	-	3	-	-	-	1	-	-	1	-	-	5
MOT KVINNA 15 ÅR ELLER ÄLDRE	1	1	1	1	1	3	3	3	2	3	2	2	23
HETEROSEXUELL OTUKT													
MED BARN UNDER 15 ÅR (3,5)	-	-	2	2	2	1	-	-	1	2	2	1	13
AN. HETEROSEX. OTUKT (2,4,5)	-	-	-	-	-	-	-	-	-	-	-	1	1
HOMOSEXUELL OTUKT													
MED BARN UNDER 15 ÅR (3)	1	4	1	-	-	-	-	-	-	-	-	-	6
AN. HOMOSEX. OTUKT (2,4)	-	-	-	-	-	-	-	-	-	-	-	-	-
OTUKTIGT BETEENDE (6)	15	5	7	8	8	5	6	6	5	8	8	5	86
KOPPLERI, FRÄMJANDE AV OTUKT(7)	1	1	-	-	-	1	-	1	2	1	1	1	9
ÖVRIGA BROTT MOT 6 KAP (8)	-	-	-	-	-	-	-	-	-	-	-	-	-
7 KAP BROTT MOT FAMILJ	-	-	-	2	-	1	-	-	-	1	2	1	7

Tabell 3 (forts) Malmö, 1971

BROTT	MÅNAD FÖR BROTTSANMÄLAN												
	JAN	FEBR	MARS	APR	MJ	JUNI	JULI	AUG	SEPT	OKT	NOV	DEC	SUMMA
8 KAP STÖLD, RRN OCH ANDRA TILLGREPPSBROTT	1960	2092	2042	2179	2515	2684	2664	3004	3256	2840	2391	2021	29648
TILLGREPP AV MOTORDRIVET FORT- SKAFFNINGSMEDEL (1-4,7,8)													
BIL	174	159	161	164	178	187	253	210	191	180	136	154	2147
DÄRAV FÖRSÖK	52	60	52	53	52	55	84	59	58	65	51	39	680
MOTORCYKEL	7	25	24	29	49	30	43	46	58	26	17	18	372
MOPED	102	136	130	130	171	147	114	178	229	185	139	92	1753
BÅT	1	-	-	2	2	1	2	2	2	1	-	-	13
ANNAT	-	-	-	-	-	1	-	1	-	-	1	-	3
TILLGREPP AV EJ MOTORDRIVET FORTSKAFFNINGSMEDEL (1-4,8)													
CYKEL	287	291	346	399	720	945	787	1052	1013	946	575	382	7743
ANNAT	2	2	3	2	5	5	5	2	2	1	1	2	32
INBR. STÖLD, EJ AV VAPEN (1-4)	697	649	580	614	637	630	703	668	735	699	761	577	7950
I KASSASKÅP, KASSAVALV O D	4	5	6	3	2	6	9	3	7	7	5	5	62
I BOSTADSLÄGENHET ELLER I BOSTADSVILLA	74	78	118	142	135	122	139	135	148	102	147	71	1411
I FRITIDSHUS	6	15	10	4	8	5	2	7	5	19	22	19	122
I BUTIK	93	83	82	82	66	71	92	89	90	69	67	67	951
I FABRIK, LAGER, VERKSTAD, GARAGE, BENSINSTATION	59	48	44	52	50	59	66	50	50	35	56	60	629
PÅ BYGGNADSPÅLATS, I BOD	15	14	28	35	41	24	22	21	25	18	21	15	279
I KÄLLARE, PÅ VIND	142	136	138	123	144	149	144	137	155	163	206	174	1811
ANNAN INBROTTSSTÖLD	304	270	154	173	191	194	229	226	255	286	237	166	2685
ANNAN STÖLD, SMATTERI, BODRÅKT (EJ AV VAPEN O D) (1-4)	660	799	777	812	717	712	735	801	1004	779	734	765	9295
FRÅN MOTORDRIVET FORTSKAFFNINGSMEDEL	252	292	319	356	326	333	380	451	389	338	348	352	4136
FICKSTÖLD	7	18	14	20	15	11	18	18	30	30	20	44	245
I BOSTADSLÄGENHET	33	48	46	47	40	44	39	37	39	46	37	34	490
I BUTIK, VARUHUS	136	202	162	138	129	118	119	106	291	132	107	118	1758
ÖVRIGT	232	239	236	251	207	206	179	189	255	233	222	217	2666
STÖLD AV VAPEN O D XV. MEDELST INBROTT (1-4)	1	3	4	-	2	3	1	4	1	-	1	2	22
RRN, ÄVEN GROVT (5,6)	9	6	8	6	14	6	6	15	9	10	14	14	117
ÖVRIGA BROTT MOT 8 KAP (8-10)	20	22	9	21	20	17	15	25	12	13	12	15	201
9 KAP BEDRÅGERI OCH ANNAN OREDRLIGHET	418	269	370	454	453	544	385	296	226	180	288	240	4123
BEDRÅGERI, BEDR. BETEENDE (1-3)													
MEDELST CHECK	269	79	195	292	239	407	188	145	46	19	72	57	2008
MOT POSTVERKET	22	65	43	57	47	32	75	27	61	69	46	72	616
MOT HOTELL, REST., TAXIFÖRARE	28	17	24	29	28	26	24	31	17	26	27	25	302
ÖVRIGT	55	63	64	51	110	51	46	61	67	38	92	72	770
UTPRESSNING, OCKER (4,5)	11	-	-	-	2	-	5	-	1	11	22	1	53
HÅLERI, HÅLERIFÖRSEELSE (6,7)	32	44	42	24	27	28	29	32	34	17	29	13	351
ÖVRIGA BROTT MOT 9 KAP (8-10)	1	1	2	1	-	-	18	-	-	-	-	-	23

Tabell 3 (forts) Malmö, 1971

BROTT	MÅNAD FÖR BROTTSANMÄLAN												
	JAN	FEBR	MARS	APR	MAJ	JUNI	JULI	AUG	SEPT	OKT	NOV	DEC	SUMMA
10 KAP FÖRSKINGRING OCH ANNAN TROLÖSHET	27	20	31	23	19	27	26	26	27	24	29	27	306
FÖRSKINGRING, UNDANDRÄKT (1-3)	17	7	12	7	11	12	12	7	11	11	7	11	125
OLOVLIGT FÖRFOGANDE (4)													
ÖVER AVBETALNINGSGODS	3	5	3	7	3	3	3	10	4	7	8	8	64
ANNAT OLOVLIGT FÖRFOGANDE	3	4	1	5	3	5	2	4	8	4	9	5	53
FYNDFÖRSEELSE (3)	-	-	-	1	-	1	1	-	-	-	-	-	3
ÖVRIGA BROTT MOT 10 KAP (5-7)	4	4	15	3	2	6	8	5	4	2	5	3	61
11 KAP GÄLDENÄRSBROTT	2	3	4	2	1	2	5	3	6	3	4	1	36
12 KAP SKADEGÖRELSEBROTT	113	117	93	101	128	97	78	74	84	79	103	92	1165
SKADEGÖRELSE, ÖVERKAN (1-3)													
GENOM BRAND	8	11	3	14	6	1	2	7	4	7	13	9	85
ANNAN SKADEGÖRELSE	105	106	90	87	122	96	76	67	79	72	90	80	1079
TAGANDE AV OLOVLIG VÄG (4)	-	-	-	-	-	-	-	-	1	-	-	-	1
13 KAP ALLMÄNFARLIGA BROTT	3	7	10	11	6	14	7	10	23	25	15	14	145
MORDBRAND, ÄVEN GROV (1,2)	1	2	4	4	3	4	3	5	15	22	9	9	81
ALLMÄNFARLIG VÄPDSLÖSHET (6)	2	5	6	7	3	8	4	5	8	3	6	5	62
ÖVRIGA BROTT MOT 13 KAP (3-5, 7-10)	-	-	-	-	-	2	-	-	-	-	-	-	2
14 KAP FÖRFALSKNINGSBROTT	8	13	4	11	7	11	8	3	11	5	5	3	89
URKUNDSFÖRFALSKN. M M (1-4,9)													
CHECK	-	6	-	1	2	-	-	-	-	-	-	-	9
ANNAT	8	5	4	8	5	11	7	2	9	5	5	3	72
ÖVRIGA BROTT MOT 14 KAP (7-10)	-	2	-	2	-	-	1	1	2	-	-	-	8
15 KAP MENED, FALSKT RTAL M M	1	2	9	6	4	2	2	8	8	10	10	2	64
MENED M M (1-3)	-	-	2	3	1	2	-	2	-	-	4	-	14
ÖVRIGA BROTT MOT 15 KAP (5-13)	1	2	7	3	3	-	2	6	8	10	6	2	50
16 KAP BROTT MOT ALLM. ORDNING (UTOM FYLLERI O FÖRARGELSE-VÄCKANDE BETEENDE)	1	-	2	1	-	2	7	3	9	-	3	23	51
17 KAP BROTT MOT ALLMÄN VERKSAMHET	12	14	5	26	21	10	15	24	15	19	8	34	203
VÅLD MOT TJÄNSTEMAN													
MOT POLISMAN (1)	2	4	2	6	4	2	4	9	1	4	1	11	50
I ÖVRIGA FALL (1-3)	1	1	1	2	2	3	2	2	6	1	4	2	27
MOT M M MOT TJÄNSTEMAN (1-3,5)	2	4	1	8	6	3	5	5	4	1	2	9	50
VÅLDSAMT MOTSTÅND (4)	4	2	-	7	6	1	2	7	2	5	1	7	44
ÖVRIGA BROTT MOT 17 KAP (6-15)	3	3	1	3	3	1	2	1	2	8	-	5	32
18 KAP HÖGMÅLSBROTT	-	-	-	-	-	-	-	-	-	-	-	-	-
19 KAP BROTT MOT RIKETS SÄKERHET	-	-	-	-	-	-	-	-	-	-	-	-	-
20 KAP ÄMBETSBROTT	14	2	3	2	2	2	4	2	3	1	1	4	40

Tabell 3 (forts) Malmö, 1971

BROTT	MÅNAD FÖR BROTTSANMÄLAN												SUMMA
	JAN	FEBR	MARS	APR	MAJ	JUNI	JULI	AUG	SEPT	OKT	NOV	DEC	
21 KAP BROTT AV KRIGSMÄN UTOM Fylleri o. förarg. väck. beteende	3	1	4	4	3	3	4	2	9	5	4	-	42
Undanhällande, rymning (11,12)	1	-	2	3	-	1	2	1	5	5	4	-	24
Övriga brott mot 21 kap (1-10, 13,14,17,18)	2	1	2	1	3	2	2	1	4	-	-	-	18
TRAFIKBROTTLAGEN	175	221	189	208	248	228	174	225	265	212	190	211	2546
Rattfylleri, rattonykterhet(4)	50	52	62	71	72	60	91	81	98	76	78	69	860
Smitning (5)	28	31	24	23	9	22	20	21	37	18	17	19	269
Övriga (tbl 1.2st, 3.1-3st)	97	138	103	114	167	146	63	123	130	118	95	123	1417
BROTT MOT ÖVR. LAGAR O. FÖRFATTNINGAR FÖR VILKA ÄR STADGAT SVARARE STRAFF ÄN BÖTER	39	49	126	160	182	159	162	120	148	126	115	104	1490
CHECKLAGEN	-	-	-	3	-	1	-	-	-	1	1	-	6
VARUSMUGGLINGSLAGEN	23	33	52	49	50	39	29	67	55	44	39	25	505
FÖRFATTN. ANG. RUSDRYCK. O. ÖL UTOM SPRITILLVERKN. FÖRORDN.	1	1	1	3	-	1	1	-	3	1	1	2	15
SKATTISTRÄFFLAGEN	6	3	6	50	29	44	24	42	-	-	1	4	209
UPPBÖRDSFÖRORDNINGEN (8) PAR 1 MOM 2 ST)	-	-	58	44	92	61	97	6	67	64	55	47	591
ÖVRIGA LAGAR OCH FÖRFATTNINGAR	9	12	9	11	11	13	11	5	23	16	18	26	164
BROTT MOT VISSA FÖRFATTNINGAR ÄVEN OM ENDAST BÖTER INGÅR I STRAFFSKALAN	110	28	42	47	53	26	40	35	32	38	31	22	504
NARKOTIKAFÖRORDNINGEN	-	-	-	-	-	1	-	-	-	-	-	-	1
NARKOTIKASTRAFFLAGEN	109	28	42	42	53	25	38	33	22	38	31	22	483
SPRITILLVERKNINGSFÖRORDNINGEN	1	-	-	-	-	-	-	-	-	-	-	-	1
VALUTAFÖRORDNINGEN	-	-	-	3	-	-	-	2	9	-	-	-	14
BRANDLAGEN 1) PAR	-	-	-	2	-	-	2	-	1	-	-	-	5
SUMMA BROTT	3046	2971	3072	3379	3800	3976	3756	3994	4238	3730	3340	2939	42241
FALL DÄR BROTTSLIGT FÖRFARANDE EJ MISSTÄNKTS	52	51	52	57	54	60	63	58	54	76	57	69	703
SJÄLMORD	5	3	7	5	1	3	4	7	5	8	8	5	66
ÖVRIGA DÖDSFALL	33	37	28	42	41	33	41	32	25	47	31	38	428
BRAND	14	11	17	10	12	19	18	19	24	21	18	26	209

Tabell 3 (forts) Övriga kommuner 50 000— inv, 1971

OMRÅDE	MÅNAD FÖR BROTTSANMÄLAN												SUMMA
	JAN	FEBR	MARS	APR	MAJ	JUNI	JULI	AUG	SEPT	OKT	NOV	DEC	
ÖVRIGA STÄDER 50 000 - INV													
BROTT MOT BROTTSBALKEN	11041	11294	12349	13641	14840	15510	12647	15335	16178	15273	12613	11254	161975
3 KAP BROTT MOT LIV OCH HÄLSA MORD, DRÅP (1,2)	483	403	417	426	425	425	388	444	393	453	388	410	5055
I FÖRENING MED SJÄLMORD	-	1	-	-	-	-	-	1	-	-	-	-	2
DÄRAV FÖRSÖK TILL MORD, DRÅP	-	-	-	-	-	-	-	-	-	-	-	-	-
ÖVRIGA MORD OCH DRÅP	8	3	1	-	3	4	5	4	2	1	-	4	35
DÄRAV FÖRSÖK TILL MORD, DRÅP	5	3	1	-	1	-	4	4	2	-	-	4	24
BARNDRÅP (3)	-	-	-	-	-	-	-	-	-	-	-	-	-
FOSTERFÖRDRIVNING (4)	-	1	1	-	-	-	-	-	-	-	-	-	2
MISSHANDEL, GROV (6)													
MED DÖDLIG UTGÅNG	-	-	-	-	-	-	-	-	1	-	-	-	1
ANNAN	18	6	15	9	14	13	14	7	7	12	9	13	137
MISSHANDEL, ÖVRIGA BROTT (5)													
MED DÖDLIG UTGÅNG	-	-	-	-	-	1	1	-	-	-	-	-	2
ANNAN	410	351	347	371	380	386	337	399	342	408	328	354	4413
VÄLLANDE TILL ANNANS DÖD (7)													
I SAMBAND MED TRAFIKOLYCKA	24	18	23	17	8	6	15	15	18	17	27	20	208
I ÖVRIGA FALL	2	-	1	-	3	1	1	-	1	1	1	2	13
ÖVRIGA BROTT MOT 3 KAP (8,9)	21	23	29	29	17	14	15	18	22	14	23	17	242
4 KAP BROTT MOT FRIHET O FRID HEMFRIKEDSR., OLAGA INTRÄNG (6)	351	274	309	349	313	328	269	285	280	295	270	264	3587
OLAGA HOT (5)	64	33	55	64	39	51	52	52	56	51	64	56	642
ÖVR. BROTT MOT 4 KAP (1-4,7-9)	120	111	124	138	145	141	117	128	98	117	103	110	1452
ÖVR. BROTT MOT 4 KAP (1-4,7-9)	167	125	130	147	129	136	100	105	126	127	103	98	1493
5 KAP ÅREKRÄNKNING	8	10	8	10	31	7	8	9	18	7	7	11	134
6 KAP SEDLIGHETSBROTT VÄLDTÄKT, VÄLDFÖRANDE (1)	63	103	83	101	125	63	71	83	136	49	60	25	962
MOT KVINNA UNDER 15 ÅR	-	-	-	-	3	3	-	1	2	1	1	-	11
MOT KVINNA 15 ÅR ELLER ÄLDRE	13	9	7	16	9	18	18	21	16	6	11	6	150
HETEROSEXUELL OTUKT													
MED BARN UNDER 15 ÅR (3,5)	5	11	27	36	25	6	22	10	9	1	3	-	155
AN. HETEROSEX. OTUKT (2,4,5)	3	4	1	3	33	3	3	6	1	2	1	-	60
HOMOSEXUELL OTUKT													
MED BARN UNDER 15 ÅR (3)	-	1	2	-	-	-	1	1	2	1	3	-	11
AN. HOMOSEX. OTUKT (2,4)	-	-	-	-	-	1	-	-	-	-	-	-	1
OTUKTIGT BETEENDE (6)	41	75	40	37	54	31	26	43	104	37	41	19	548
KOPPLERI, FRÄMJANDE AV OTUKT(7)	-	3	6	9	1	1	-	1	2	1	-	-	24
ÖVRIGA BROTT MOT 6 KAP (8)	1	-	-	-	-	-	1	-	-	-	-	-	2
7 KAP BROTT MOT FAMILJ	5	1	2	1	4	1	3	2	1	7	-	1	28

Tabell 3 (forts) Övriga kommuner 50 000— inv, 1971

BROTT	MÅNAD FÖR BROTTSANMÄLAN												SUMMA
	JAN	FEBR	MARS	APR	MJ	JUNI	JULI	AUG	SEPT	OKT	NOV	DEC	
8 KAP STÖLD, RÄN OCH ANDRA TILLGREPPSBROTT	7433	7727	8548	9450	11054	11675	9767	11925	12680	11616	7580	7927	119382
TILLGREPP AV MOTORDRIVET FORT- SKAFFNINGSMEDEL (1-4,7,8)													
BIL	548	547	671	673	721	624	713	750	396	848	708	574	8283
DRÄV FÖRSÖK	174	182	222	179	200	172	190	234	303	270	234	165	2527
MOTORCYKEL	29	21	31	50	32	30	31	103	115	106	45	30	779
MOPED	495	495	522	658	707	312	557	784	919	853	578	401	7723
BRT	-	1	-	2	35	42	43	38	33	25	8	2	229
ANNAT	-	3	6	4	9	9	13	10	6	5	5	3	73
TILLGREPP AV EJ MOTORDRIVET FORTSKAFFNINGSMEDEL (1-4,8)													
CYKEL	1036	1105	1237	2012	2890	3486	2753	4000	3916	3105	1977	1300	29017
ANNAT	8	33	31	19	53	75	52	52	41	28	29	19	440
INBR. STÖLD, EJ AV VAPEN (1-4)	2322	2357	2586	2685	2770	2661	2320	2519	2669	2528	2495	2275	30253
I KASSASKÄP, KASSAVALV O D	16	27	28	19	20	23	12	27	11	16	18	17	234
I BOSTADSLÄGHENHET ELLER I BOSTADSVILLA	200	163	224	220	195	276	297	285	226	212	178	195	2676
I FRITIDSHUS	170	211	215	277	244	203	111	149	212	258	231	168	2449
I BUTIK	309	315	328	292	282	265	307	279	269	298	296	279	3514
I FABRIK, LAGER, VERKSTAD, GARAGE, BENSINSTATION	226	346	310	283	334	371	294	290	297	279	275	258	3623
PÅ BYGGNADSPÅS, I BOD	128	135	151	166	172	157	101	192	180	110	137	101	1730
I KÄLLARE, PÅ VIND	463	392	546	510	448	458	299	332	461	476	598	476	5509
ANNAN INBROTTSSTÖLD	756	765	784	918	1075	908	904	915	1013	939	762	781	10518
ANNAN STÖLD, SNATTERI, BODRÄKT (EJ AV VAPEN O D) (1-4)	2821	2998	3323	3216	3624	3519	3104	3516	3952	3856	3599	3201	40729
FRÅN MOTORDRIVET													
FORTSKAFFNINGSMEDEL	887	817	996	1118	1179	1155	1168	1573	1641	1529	1343	1121	14527
FICKSTÖLD	51	54	37	42	47	77	86	84	46	33	38	47	642
I BOSTADSLÄGHENHET	204	197	212	229	241	248	222	242	234	197	185	186	2597
I BUTIK, VARUHUS	575	604	726	568	719	539	522	415	567	616	521	574	6997
ÖVRIGT	1104	1326	1352	1259	1438	1450	1106	1201	1464	1481	1512	1273	15966
STÖLD AV VAPEN O D ÄV. MEDELST													
INBROTT (1-4)	21	16	14	21	27	16	15	15	22	20	16	13	216
RÄN, ÄVEN GROVT (5,6)	29	22	16	24	31	36	29	37	28	32	21	31	336
ÖVRIGA BROTT MOT 8 KAP (8-10)	118	129	111	86	99	115	85	91	83	150	99	78	1244
9 KAP BEDRÅGERI OCH ANNAN OREDGLIGHET	1249	1451	1409	1526	1211	1353	824	1130	1088	1243	933	1169	14586
BEDRÅGERI, BEDR. BETEENDE (1-3)													
MEDELST CHECK	599	778	657	640	499	594	240	427	368	445	331	648	6226
MOT POSTVERKET	99	109	103	135	141	139	65	132	159	119	59	47	1307
MOT HOTELL, REST., TAXIFÖRARE	84	101	93	83	68	112	82	87	90	86	81	63	1030
ÖVRIGT	311	306	320	392	256	355	265	320	301	418	313	248	3805
UTPRESSNING, OCKER (4,5)	1	4	32	102	118	3	23	5	6	2	4	6	306
HÅLERI, HÅLERIFÖRSEELSE (6,7)	152	149	198	173	121	148	146	155	153	171	141	157	1864
ÖVRIGA BROTT MOT 9 KAP (8-10)	3	4	6	1	8	2	3	4	11	2	4	-	48

Tabell 3 (forts) Övriga kommuner 50 000— inv, 1971

BROTT	MÅNAD FÖR BROTTSSAMMÅLAN												SUMMA
	JAN	FEBR	MARS	APR	MAJ	JUNI	JULI	AUG	SEPT	OKT	NOV	DEC	
10 KAP FÖRSKINGRINGS OCH ANNAN TROLÖSHET	159	151	189	139	222	197	208	161	229	138	186	105	2084
FÖRSKINGRING, UNDANDRÄKT (1-3)	66	62	52	60	111	46	71	40	92	35	87	37	759
OLOVLIGT FÖRFOGANDE (4)													
ÖVER AVBETALNINGSGODS	14	23	35	13	20	31	11	28	43	21	21	20	280
ANNAT OLOVLIGT FÖRFOGANDE	42	31	57	33	52	60	60	44	51	34	37	18	519
FYNDFÖRSEELSE (8)	6	6	5	9	10	13	8	7	10	10	13	5	102
ÖVRIGA BROTT MOT 10 KAP (5-7)	31	29	40	24	29	47	58	42	33	38	28	25	424
11 KAP GÄLDENÄRSBROTT	13	13	16	8	11	7	14	7	24	8	17	12	150
12 KAP SKADEGÖRELSEBROTT	871	811	845	1011	930	920	692	859	912	960	771	799	10381
SKADEGÖRELSE, ÅVERKAN (1-3)													
GENOM BRAND	12	14	14	8	14	14	4	5	8	16	8	7	124
ANNAT SKADEGÖRELSE	859	795	830	1001	914	905	688	853	903	943	762	792	10245
TAGANDE AV OLOVLIG VÄG (4)	-	2	1	2	2	1	-	1	1	1	1	-	12
13 KAP ALLMÄNFARLIGA BROTT	90	55	96	227	198	122	84	73	95	76	71	71	1258
MORDBRAND, ÅVEN GROV (1,2)	11	6	19	20	8	14	5	11	22	18	14	14	162
ALLMÄNFARLIG VÄRDSLÖSHET (6)	76	47	74	204	188	103	75	58	72	58	54	52	1061
ÖVRIGA BROTT MOT 13 KAP (3-5, 7-10)	3	2	3	3	2	5	4	4	1	-	3	5	35
14 KAP FÖRFALSKNINGSBROTT	80	24	53	60	24	47	11	24	32	25	39	258	677
URKUNDSFÖRFALSKN. M M (1-4,9)													
CHECK	37	-	11	21	2	3	-	-	-	-	7	1	82
ANNAT	40	18	35	31	16	19	11	20	28	19	24	251	512
ÖVRIGA BROTT MOT 14 KAP (7-10)	3	6	7	8	6	25	-	4	4	6	8	6	83
15 KAP MENED, FALSKT RTAL M M	29	36	36	35	30	49	22	36	35	45	35	21	409
MENED M M (1-3)	5	2	5	1	1	8	2	9	2	9	5	8	57
ÖVRIGA BROTT MOT 15 KAP (5-13)	24	34	31	34	29	41	20	27	33	36	30	13	352
16 KAP BROTT MOT ALLM. ORDNING													
(UTOM FYLLERI O FÖRARGELSE- VÄCKANDE BETEENDE)	6	8	12	8	7	14	12	13	7	9	19	2	117
17 KAP BROTT MOT ALLMÄN VERKSAMHET	123	117	154	169	146	131	148	134	140	168	130	111	1671
VÅLD MOT TJÄNSTEMAN													
MOT POLISMAN (1)	9	13	22	19	22	18	19	18	17	20	26	17	220
I ÖVRIGA FÄLL (1-3)	25	30	25	33	21	14	21	11	29	26	16	18	269
MOT M M MOT TJÄNSTEMAN (1-3,5)	31	21	33	40	35	30	26	30	37	34	23	32	372
VÅLDSAMT MOTSTÅND (4)	46	36	55	58	54	47	53	47	37	57	50	31	571
ÖVRIGA BROTT MOT 17 KAP (6-15)	12	17	19	19	14	22	29	28	20	31	15	13	239
18 KAP HÖGMÅLSBROTT	-	1	3	-	-	-	-	-	-	-	-	-	4
19 KAP BROTT MOT RIKETS SÄKERHET	-	-	-	-	-	-	-	-	-	-	-	-	-
20 KAP ÅMBÄTTSBROTT	13	13	47	16	17	29	17	31	21	23	24	12	263



Tabell 3 (forts) Övriga kommuner 50 000— inv, 1971

BROTT	MÅNAD FÖR BROTTSANMÄLAN												SUMMA
	JAN	FEBR	MARS	APR	MAJ	JUNI	JULI	AUG	SEPT	OKT	NOV	DEC	
21 KAP BROTT AV KRIGSMÄN UTOM Fylleri o. förarg. väck. beteende	65	96	122	105	92	142	109	119	87	151	83	56	1227
Undanhällande, rymning (11,12)	24	41	48	41	48	53	25	36	42	47	35	24	464
ÖVRIGA BROTT MOT 21 KAP (1-10, 13,14,17,18)	41	55	74	64	44	89	84	83	45	104	48	32	763
TRAFIKBROTTLAGEN	912	878	1089	1245	1032	1051	1027	1135	1150	1085	893	1073	12570
Rattfylleri, rattonykterhet (4)	402	347	413	422	492	548	513	604	523	450	390	501	5605
Smitning (5)	89	93	100	79	81	81	76	79	96	80	92	99	1045
ÖVRIGA (TABL 1.2ST, 3.1-3ST)	421	438	576	744	459	422	438	452	531	555	411	473	5920
BROTT MOT ÖVR. LAGAR O. FÖRFATTNINGAR FÖR VILKA ÄR STADGAT SVÄRARE STRAFF ÄN BÜTER	800	560	961	1277	681	808	718	524	782	836	708	782	9437
CHECKLAGEN	-	1	31	-	1	1	-	-	-	-	2	1	37
VARUSMUGGLINGSLAGEN	129	138	402	525	32	123	34	34	49	125	56	153	1800
FÖRFATTN. ANG. RUSDRYCK. O. ÖL UTOM SPRITTILLVERKN. FÖRORDN.	36	23	105	50	12	27	6	17	16	130	110	59	591
SKATTESTRAFFLAGEN	216	61	40	92	112	144	203	91	163	131	104	217	1574
UPPBÖRDSFÖRORDNINGEN (80 PAR 1 MOM 2 ST)	363	273	307	439	439	327	376	283	376	375	325	246	4129
ÖVRIGA LAGAR OCH FÖRFATTNINGAR	56	64	76	171	35	186	99	99	178	75	111	106	1306
BROTT MOT VISSA FÖRFATTNINGAR ÄVEN OM ENDAST BÜTER INGÅR I STRAFFSKALAN	388	1614	801	1216	366	672	286	197	518	1185	1133	785	9161
NARKOTIKAFÖRORDNINGEN	-	-	2	-	2	1	3	-	2	3	-	11	24
NARKOTIKASTRAFFLAGEN	382	1510	786	1202	333	661	277	188	508	1170	1127	773	9017
SPRITTILLVERKNINGSFÖRORDNINGEN	1	2	3	1	-	1	-	1	6	5	-	-	20
VALUTAFÖRORDNINGEN	-	-	1	1	-	-	1	1	-	-	-	-	4
BRANDLAGEN 10 PAR	5	2	9	12	31	9	5	7	2	7	6	1	96
SUMMA BROTT	13141	14346	15200	17379	16919	18041	14678	17191	18628	18379	15347	13894	193143
FALL DÄR BROTTSLIGT FÖRFARANDE EJ MISSTÄNKTS	293	255	257	305	342	311	316	279	271	267	285	347	3528
SJÄLVMORD	17	25	24	21	42	18	30	26	28	22	30	27	310
ÖVRIGA DÖDSFALL	173	157	151	168	149	168	169	165	170	176	184	227	2057
BRAND	103	73	82	116	151	125	117	88	73	69	71	93	1161

Tabell 3 (forts) Kommuner 20 000—49 999 inv, 1971

OMRÅDE	MÅNAD FÖR BROTTSANMÄLAN												
	JAN	FEBR	MARS	APR	MAJ	JUNI	JULI	AUG	SEPT	OKT	NOV	DEC	SUMMA
BROTT													
STÄDER	20 000 - 49 999 INV												
BROTT MOT BROTTSBALKEN	9530	10111	11572	11853	12226	13883	11882	13440	14103	14091	10858	9708	143257
3 KAP BROTT MOT LIV OCH HÄLSA MORD, DRÄP (1,2)	384	348	350	386	410	407	374	434	419	439	343	366	4660
I FÖRENING MED SJÄLVMORD	-	2	4	1	-	2	-	2	1	-	-	1	13
DRÄV FÖRSÖK TILL MORD, DRÄP	-	-	-	-	-	1	-	1	1	-	-	-	3
ÖVRIGA MORD OCH DRÄP	3	5	3	2	1	3	1	1	7	1	4	2	33
DRÄV FÖRSÖK TILL MORD, DRÄP	2	3	2	2	-	3	-	1	4	-	2	1	20
BARNDRÄP (3)	-	-	-	-	-	-	-	-	-	-	-	-	-
FOSTERFÖRDRIVNING (4)	1	-	-	-	1	-	1	-	-	-	-	-	3
MISSHANDEL, GROV (6)													
MED DÖDLIG UTGÅNG	1	-	1	1	-	-	-	-	-	1	1	-	5
ANNAN	7	8	5	15	10	8	14	15	8	8	4	5	107
MISSHANDEL, ÖVRIGA BROTT (5)													
MED DÖDLIG UTGÅNG	1	1	1	-	2	-	-	-	-	-	-	-	5
ANNAN	314	297	308	334	363	365	334	383	366	388	292	312	4056
VÄLLANDE TILL ANNANS DÖD (7)													
I SAMBAND MED TRAFIKOLYCKA	41	26	15	18	19	23	12	20	24	28	26	39	291
I ÖVRIGA FALL	-	2	3	-	3	-	-	2	3	-	1	-	14
ÖVRIGA BROTT MOT 3 KAP (8,9)	16	7	10	15	11	6	12	11	10	13	15	7	133
4 KAP BROTT MOT FRIHET O FRID HEMFRIÐSBR., OLAGA INTRÄNG (6)	241	228	263	262	229	261	278	262	268	269	242	226	3029
OLAGA HOT (5)	54	55	56	55	38	42	51	58	47	51	46	55	608
ÖVR. BROTT MOT 4 KAP (1-4,7-9)	93	75	89	94	86	104	94	107	107	118	118	104	1189
ÖVR. BROTT MOT 4 KAP (1-4,7-9)	94	98	118	113	105	115	133	97	114	100	78	67	1232
5 KAP ÅREKRÄNKNING	4	10	11	14	10	6	7	14	7	19	12	4	118
6 KAP SEDLIGHETSBROTT VÄLDTÄKT, VÄLDFÖRANDE (1)	68	67	67	43	59	64	67	70	92	98	36	46	772
MOT KVINNA UNDER 15 ÅR	1	1	-	-	1	2	-	-	1	3	-	2	11
MOT KVINNA 15 ÅR ELLER ÄLDRE	5	8	8	10	13	15	14	9	15	10	6	10	123
HETEROSEXUELL OTUKT													
MED BARN UNDER 15 ÅR (3,5)	8	5	13	5	3	9	8	4	8	18	3	6	90
AN. HETEROSEX. OTUKT (2,4,5)	2	-	2	-	-	1	1	-	2	1	-	-	9
HOMOSEXUELL OTUKT													
MED BARN UNDER 15 ÅR (3)	12	1	1	-	5	1	-	8	5	1	3	-	37
AN. HOMOSEX. OTUKT (2,4)	10	-	1	-	-	-	1	-	4	-	-	-	16
OTUKTIGT BETEENDE (6)	29	52	41	26	35	36	38	48	57	63	24	27	476
KOPPLERI, FRÄMJANDE AV OTUKT(7)	-	-	1	2	2	-	-	1	-	-	-	1	7
ÖVRIGA BROTT MOT 6 KAP (8)	1	-	-	-	-	-	-	-	-	2	-	-	3
7 KAP BROTT MOT FAMILJ	2	-	-	-	1	4	2	2	-	4	2	4	21

Tabell 3 (forts) Kommuner 20 000—49 999 inv, 1971

BROTT	MÅNAD FÖR BROTTSSAMMÅLAN												SUMMA
	JAN	FEBR	MARS	APR	MAJ	JUNI	JULI	AUG	SEPT	OKT	NOV	DEC	
3 KAP STÖLD, RÄN OCH ANDRA TILLEGREPPSBROTT	6525	7227	7872	8471	9097	10362	8870	10413	10731	10641	8196	7158	105569
TILLEGREPP AV MOTORDRIVET FORT- SKAFFNINGSMEDEL (1-4,7,8)													
BIL	522	634	551	598	650	612	737	664	744	867	616	601	7805
DÄRAV FÖRSÖK	188	244	226	218	219	139	246	197	250	332	205	218	2742
MOTORCYKEL	16	27	15	30	63	31	69	55	73	60	18	12	524
MOPED	392	439	458	493	606	572	543	608	736	715	451	356	6369
ÖRT	3	2	1	11	59	75	88	68	39	36	13	2	397
ANNAT	13	6	13	11	12	6	13	6	10	6	5	5	106
TILLEGREPP AV EJ MOTORDRIVET FORTSKAFFNINGSMEDEL (1-4,8)													
CYKEL	960	1026	1070	1532	1977	2567	1917	2545	2635	2329	1464	971	23990
ANNAT	16	22	18	35	73	114	87	76	67	61	41	24	634
INBR. STÖLD, EJ AV VAPEN (1-4)	2175	2277	2658	2753	2696	2756	2430	2821	2753	2923	2420	2202	30866
I KASSASKÖP, KASSAVALV O D	13	17	40	31	30	43	23	29	32	24	22	13	317
I BOSTADSLÄGENHET ELLER I BOSTADSVILLA	157	130	190	258	213	265	303	334	260	246	190	199	2750
I FRITIDSHUS	253	309	371	364	439	296	205	284	429	526	361	307	4144
I BUTIK	220	242	230	254	243	256	308	285	241	245	210	236	2975
I FABRIK, LAGER, VERKSTAD, GARAGE, BENSINSTATION	275	274	316	319	322	343	292	346	346	361	289	240	3723
PR BYGGNADSPLOTS, I BOD	133	166	239	224	193	194	105	197	173	184	142	136	2081
I KÄLLARE, PR VIND	416	464	512	462	367	385	373	368	375	485	505	406	5119
ANNAN INBROTTSTÖLD	708	677	760	841	894	973	816	973	892	852	701	665	9757
ANNAN STÖLD, SNATTERI, BODRÅKT (EJ AV VAPEN O D) (1-4)	2262	2617	2913	2793	2766	3397	2837	3419	3455	3456	3026	2871	35812
FRÅN MOTORDRIVET													
FORTSKAFFNINGSMEDEL	813	923	1020	1125	1066	1225	1148	1374	1563	1518	1053	910	13738
FICKSTÖLD	39	37	42	33	42	42	61	47	69	30	23	36	501
I BOSTADSLÄGENHET	124	175	153	162	167	237	173	185	183	156	192	196	2104
I BUTIK, VARUHS	314	427	478	346	333	359	327	497	379	372	418	638	4888
ÖVRIGT	972	1054	1220	1127	1158	1534	1128	1316	1261	1380	1340	1091	14581
STÖLD AV VAPEN O D ÄV. MEDELST INBROTT (1-4)	9	20	23	32	27	30	24	24	36	25	28	16	294
RÄN, ÄVEN GROVT (5,6)	8	15	10	23	21	15	22	27	21	27	16	24	229
ÖVRIGA BROTT MOT 3 KAP (8-10)	149	140	142	160	138	141	103	100	162	136	98	74	1543
9 KAP BEDRÅGERI OCH ANNAN ÖREDLIGHET	968	995	1468	910	839	1125	822	669	853	940	812	622	11023
BEDRÅGERI, BEDR. BETEENDE (1-3)													
MEDELST CHECK	306	403	399	385	260	506	251	77	137	103	90	169	3086
MOT POSTVERKET	43	135	111	109	166	71	109	89	101	84	241	42	1301
MOT HOTELL, REST., TAXIFÖRARE	54	51	64	59	52	63	60	63	75	59	58	49	718
ÖVRIGT	390	243	635	178	257	326	266	265	371	502	240	229	3902
UTPRESSNING, ÖCKER (4,5)	3	-	1	1	-	2	6	5	2	2	3	1	26
HÅLERI, HÅLERIFÖRSEELSE (6,7)	161	146	251	174	94	137	124	166	163	184	170	125	1895
ÖVRIGA BROTT MOT 9 KAP (8-10)	11	17	7	4	4	15	6	4	4	6	10	7	95

Tabell 3 (forts) Kommuner 20 000—49 999 inv, 1971

BROTT	MÅNAD FÖR BROTTSANMÄLAN												SUMMA
	JAN	FEBR	MARS	APR	MÅJ	JUNI	JULI	AUG	SEPT	OKT	NOV	DEC	
10 KAP FÖRSKINGRING OCH ANNAN TROLÖSHET	131	101	231	105	105	127	103	103	206	123	122	106	1563
FÖRSKINGRING, UNDANDRÄKT (1-3)	51	40	92	34	36	44	36	37	114	36	44	37	601
OLOVLIGT FÖRFOGANDE (4)													
ÖVER AVBETALNINGSGODS	13	12	27	16	14	12	11	22	29	22	21	22	221
ANNAT OLOVLIGT FÖRFOGANDE	29	20	28	20	18	34	28	21	18	33	28	29	306
FYNDFÖRSEELSE (8)	7	7	8	8	9	7	13	7	14	15	13	10	118
ÖVRIGA BROTT MOT 10 KAP (5-7)	31	22	76	27	28	30	15	16	31	17	16	8	317
11 KAP GÄLDENÄRSBROTT	14	17	15	10	10	16	8	11	17	9	8	13	148
12 KAP SKADEGÖRELSEBROTT	765	746	787	1128	947	958	848	983	941	969	676	759	10507
SKADEGÖRELSE, ÅVERKAN (1-3)													
GENOM BRAND	15	15	10	11	7	25	8	4	15	11	13	5	139
ANNAN SKADEGÖRELSE	748	730	774	1113	939	930	834	975	923	957	662	753	10338
TAGANDE AV OLOVLIG VÄG (4)	2	1	3	4	1	3	6	4	3	1	1	1	30
13 KAP ALLMÄNFÄRLIGA BROTT	71	54	79	155	182	134	99	75	78	93	74	63	1157
NORDBRAND, ÅVEN GROV (1,2)	12	9	13	23	16	30	18	9	5	15	10	14	174
ALLMÄNFÄRLIG VÄRDSLÖSHET (6)	56	41	62	126	162	101	74	57	68	76	62	43	928
ÖVRIGA BROTT MOT 13 KAP (3-5, 7-10)	3	4	4	6	4	3	7	9	5	2	2	6	55
14 KAP FÖRFALSKNINGSBROTT	47	28	29	56	28	37	29	25	33	46	31	36	425
URKUNDSFÖRFALSKN. M M (1-4,9)													
CHECK	1	4	1	2	3	9	5	-	8	1	-	2	36
ANNAT	42	19	19	42	23	24	17	23	21	38	22	30	320
ÖVRIGA BROTT MOT 14 KAP (7-10)	4	5	9	12	2	4	7	2	4	7	9	4	69
15 KAP MENED, FALSKT RTAL M M	41	22	51	28	20	39	23	13	42	61	35	38	413
MENED M M (1-3)	4	1	8	2	1	5	3	2	7	3	8	1	45
ÖVRIGA BROTT MOT 15 KAP (5-13)	37	21	43	26	19	34	20	11	35	58	27	37	368
16 KAP BROTT MOT ALLM. ORDNING													
(UTOM FYLLERI O FÖRÄRGELSE- VÄCKANDE BETEENDE)	7	6	7	13	27	9	19	21	10	11	8	9	147
17 KAP BROTT MOT ALLMÄN VERKSAMHET	113	126	127	99	141	108	143	127	135	146	104	92	1456
VÄLD MOT TJÄNSTEMAN													
MOT POLISMAN (1)	14	9	15	18	24	15	15	15	19	17	12	12	185
I ÖVRIGA FALL (1-3)	17	30	19	16	11	16	19	17	21	24	15	18	223
MOT M M MOT TJÄNSTEMAN (1-3,5)	25	19	30	28	31	25	42	34	26	38	27	15	340
VÄLDSAMT MOTSTÄND (4)	45	44	50	29	57	40	57	44	56	49	34	35	540
ÖVRIGA BROTT MOT 17 KAP (6-15)	12	24	8	8	18	12	10	17	13	18	16	12	168
18 KAP HÖGMÅLSBROTT	-	5	1	-	1	-	-	2	1	1	-	3	14
19 KAP BROTT MOT RIKETS SÄKERHET	1	-	-	-	-	-	-	-	-	-	-	-	1
20 KAP ÅRBETSBRÖTT	31	15	35	16	12	13	25	11	13	26	13	16	226

Tabell 3 (forts) Kommuner 20 000—49 999 inv, 1971

BROTT	MÅNAD FÖR BROTTSANMÄLAN												SUMMA
	JAN	FEBR	MARS	APR	MAJ	JUNI	JULI	AUG	SEPT	OKT	NOV	DEC	
21 KAP BROTT AV KRIGSMÄN UTOM Fylleri o. förarg. väck. beteende	117	116	184	157	108	207	170	205	257	196	144	147	2008
Undanhållande, rymning (11,12)	36	43	88	61	51	72	42	71	78	100	84	72	798
Övriga brott mot 21 kap (1-10, 13,14,17,18)	81	73	96	96	57	135	128	134	179	96	60	75	1210
TRAFIKBROTTSLAGEN	829	755	1014	787	814	897	1011	1011	1015	907	732	986	10758
RATTFYLLERI, RATTÖNKTERHET(4)	376	297	363	369	447	473	520	523	496	444	327	435	5070
SMITNING (5)	70	76	80	74	56	64	67	74	86	85	76	99	907
ÖVRIGA (TBL 1.2ST, 3.1-3ST)	383	382	571	344	311	360	424	414	433	378	329	452	4781
BROTT MOT ÖVR. LAGAR O. FÖRFATTNINGAR FÖR VILKA ÄR STADGAT SVARARE STRAFF ÄN BÖTER	1545	587	592	686	706	961	771	783	1008	1283	832	876	10630
CHECKLAGEN	14	8	5	6	1	21	-	5	-	51	21	-	132
VARUSMUGGLINGSLAGEN	147	97	102	121	161	61	65	166	174	181	174	204	1653
FÖRFATTN. ANG. RUSDRYCK. O. ÖL													
UTOM SPRITILLVERKN. FÖRORDN.	568	16	3	15	23	21	11	10	18	119	29	23	861
SKATTESTRAFFLAGEN	197	41	66	62	126	183	235	186	213	249	193	242	1993
UPPRÖRDSFÖRORDNINGEN (8) PAR 1 MOM 2 ST)	515	351	305	375	262	338	232	229	444	509	274	306	4140
ÖVRIGA LAGAR OCH FÖRFATTNINGAR	104	74	106	107	133	337	228	187	159	174	141	101	1851
BROTT MOT VISSA FÖRFATTNINGAR ÄVEN OM ENDAST BÖTER INGÅR I STRAFFSKALAN	237	715	266	199	674	218	176	213	237	291	551	377	4154
NARKOTIKAFÖRORDNINGEN	-	4	1	1	2	20	1	2	17	1	10	4	63
NARKOTIKASTRAFFLAGEN	234	698	245	164	641	171	166	195	215	280	532	361	3902
SPRITILLVERKNINGSFÖRORDNINGEN	1	6	4	9	8	7	4	5	4	7	3	6	64
VALUTAFÖRORDNINGEN	1	1	7	1	-	14	-	-	-	-	-	2	26
BRANDLAGEN 17 PAR	1	6	9	24	23	5	5	11	1	3	6	4	99
SUMMA BROTT	12141	12168	13444	13525	14420	15959	13840	15447	16363	16572	12973	11947	168799
FALL DÄR BROTTSLIGT FÖRFARANDE EJ MISSTÄNKS	232	231	309	342	427	402	413	321	292	289	332	331	3914
SJÄLVMORD	23	27	34	21	31	35	36	37	30	33	20	22	344
ÖVRIGA DÖDSFALL	140	126	177	167	176	196	208	174	165	169	201	230	2129
BRAND	69	85	98	154	213	171	169	103	97	87	111	79	1441

Tabell 3 (forts) Övriga kommuner, 1971

OMRÅDE	MÅNAD FÖR BROTTSMÅLAN												
	JAN	FEBR	MARS	APR	MAJ	JUNI	JULI	AUG	SEPT	OKT	NOV	DEC	SUMMA
ÖVRIGA KOMMUNER													
BROTT MOT BROTTSBALKEN	7527	7513	7001	8179	9019	10098	9120	9820	9085	8646	7252	6922	100182
3 KAP BROTT MOT LIV OCH HÄLSA MORD, DRÅP (1,2)	273	247	254	277	296	308	318	331	260	355	242	285	3446
I FÖRENING MED SJÄLMORD	-	-	-	1	-	-	-	-	2	-	1	-	4
DÄRAV FÖRSÖK TILL MORD, DRÅP	-	-	-	-	-	-	-	-	1	-	1	-	2
ÖVRIGA MORD OCH DRÅP	-	3	5	3	-	3	3	4	3	5	3	-	32
DÄRAV FÖRSÖK TILL MORD, DRÅP	-	2	-	1	-	2	3	1	1	2	1	-	13
BARNADRÅP (3)	2	1	-	-	-	-	1	-	-	-	-	1	5
FOSTERFÖRDRIVNING (4)	-	-	1	-	-	-	-	-	-	-	-	-	1
MISSHANDEL, GROV (6)													
MED DÖDLIG UTGÅNG	-	-	-	-	2	-	-	-	-	-	-	-	2
ANNAN	12	15	3	12	6	6	12	8	8	13	6	6	107
MISSHANDEL, ÖVRIGA BROTT (5)													
MED DÖDLIG UTGÅNG	1	-	-	1	-	-	-	1	1	1	-	-	5
ANNAN	240	218	223	242	273	282	279	290	214	315	214	258	3048
VÄLLANDE TILL ANNANS DÖD (7)													
I SAMBAND MED TRAFIKOLYCKA	9	3	10	5	9	9	8	10	12	6	10	8	99
I ÖVRIGA FALL	1	1	1	-	-	1	1	2	4	4	1	-	16
ÖVRIGA BROTT MOT 3 KAP (8,9)	8	6	11	13	6	7	14	16	16	11	7	12	127
4 KAP BROTT MOT FRIHET O FRID HEMFRIDSBR., OLAGA INTRÅNG (6)	232	174	228	237	235	234	219	250	191	231	165	203	2599
OLAGA HOT (5)	61	31	46	44	42	45	49	35	58	47	35	31	524
ÖVR. BROTT MOT 4 KAP (1-4,7-9)	74	48	82	84	111	87	80	107	59	76	57	84	949
ÖVR. BROTT MOT 4 KAP (1-4,7-9)	97	95	100	109	82	102	90	108	74	108	73	88	1126
5 KAP ÅREKRÄNKNING	9	8	13	11	10	5	7	7	10	18	11	6	115
6 KAP SEDLIGHETSBROTT VÄLDTÅKT, VÄLDFÖRANDE (1)	36	43	75	56	53	60	63	53	63	48	44	40	634
MOT KVINNA UNDER 15 ÅR	1	-	-	-	1	3	4	5	-	1	-	4	19
MOT KVINNA 15 ÅR ELLER ÄLDRE	6	11	3	13	10	11	7	9	11	5	4	5	95
HETEROSEXUELL OTUKT													
MED BARN UNDER 15 ÅR (3,5)	9	13	26	15	17	6	20	12	16	2	22	9	167
AN. HETEROSEX. OTUKT (2,4,5)	-	1	3	1	-	-	1	3	4	5	2	1	21
HOMOSEXUELL OTUKT													
MED BARN UNDER 15 ÅR (3)	2	-	23	2	1	2	-	1	4	-	-	-	35
AN. HOMOSEX. OTUKT (2,4)	-	2	-	-	-	-	-	-	-	11	-	-	13
OTUKTIGT BETEENDE (6)	18	15	20	25	24	38	31	23	28	24	16	20	282
KOPPLERI, FRÄMJANDE AV OTUKT(7)	-	-	-	-	-	-	-	-	-	-	-	-	-
ÖVRIGA BROTT MOT 6 KAP (8)	-	1	-	-	-	-	-	-	-	-	-	1	2
7 KAP BROTT MOT FAMILJ	1	-	1	-	1	1	3	2	1	1	2	2	15

Tabell 3 (forts) Övriga kommuner, 1971

BROTT	MÅNAD FÖR BROTTSANMÄLAN												SUMMA
	JAN	FEBR	MARS	APR	MAJ	JUNI	JULI	AUG	SEPT	OKT	NOV	DEC	
8 KAP STÖLD, RÄN OCH ANDRA TILLGREPPSBROTT	5000	4836	4743	5801	6359	7437	6891	7436	6863	6466	5349	4898	72079
TILLGREPP AV MOTORDRIVET FORT- SKAFFNINGSMEDEL (1-4,7,8)													
BIL	461	381	316	365	399	442	421	443	449	422	331	342	4777
DÄRAV FÖRSÖK	183	144	130	114	115	134	135	132	148	148	105	116	1605
MOTORCYKEL	12	15	17	25	36	54	48	39	35	32	16	3	338
MOPED	181	205	235	241	312	373	337	371	387	328	228	173	3352
BÖT	3	4	4	9	42	108	77	78	41	26	12	9	413
ANNAT	6	13	3	6	15	11	17	13	5	6	7	7	110
TILLGREPP AV EJ MOTORDRIVET FORTSKAFFNINGSMEDEL (1-4,8)													
CYKEL	652	554	583	776	1002	1342	1164	1393	1179	1078	692	560	10920
ANNAT	29	19	35	48	31	151	101	81	62	70	45	46	778
INBR. STÖLD, EJ AV VAPEN (1-4)	1848	1847	1766	2416	2404	2335	2199	2399	2410	2351	2092	1900	25967
I KASSASKÅP, KASSAVALV O D	19	20	26	33	36	32	37	29	33	22	31	31	344
I BOSTADSLÄGENHET ELLER I BOSTADSVILLA	125	114	131	175	174	164	229	198	173	184	132	119	1918
I FRITIDSHUS	452	407	431	628	702	578	359	385	647	715	599	442	6275
I BUTIK	146	182	151	182	159	168	215	199	155	170	148	156	2044
I FABRIK, LAGER, VERKSTAD, GARAGE, BENSINSTATION PÅ BYGGNADSPÅLS, I BOD	269	300	240	356	276	314	351	366	428	302	287	209	3718
I KÄLLARE, PÅ VIND	81	82	141	218	145	213	129	172	148	125	112	101	1667
ANNAN INBROTTSSTÖLD	222	202	151	179	137	141	116	185	108	208	195	310	2154
ANNAN STÖLD, SNATTERI, BODRÅKT (EJ AV VAPEN O D) (1-4)	554	540	495	645	745	795	765	865	718	625	588	552	7847
FRÅN MOTORDRIVET FORTSKAFFNINGSMEDEL	1701	1695	1675	1766	1905	2437	2369	2461	2153	2011	1830	1763	23766
FICKSTÖLD	538	631	561	609	679	731	889	925	845	742	644	612	8406
I BOSTADSLÄGENHET	19	26	27	14	21	32	27	23	18	18	5	5	235
I BUTIK, VARUHUS	135	96	98	113	138	161	149	154	140	135	122	126	1567
ÖVRIGT	127	155	206	147	194	160	137	152	112	137	232	267	2026
ÖVRIGT	882	787	783	883	873	1353	1167	1207	1038	979	827	753	11532
STÖLD AV VAPEN O D ÄV. MEDELST INBROTT (1-4)	15	20	20	31	25	34	24	35	30	27	22	21	304
RÄN, ÄVEN GROVT (5,6)	8	7	6	10	8	16	14	12	9	14	11	6	121
ÖVRIGA BROTT MOT 8 KAP (8-10)	84	77	83	108	129	124	127	101	103	101	63	63	1163
9 KAP BEDRÅGERI OCH ANNAN OREDIGHET	825	1123	610	380	545	623	434	494	524	387	512	493	6950
BEDRÅGERI, BEDR. BETEENDE (1-3)													
MEDELST CHECK	285	238	130	85	197	285	67	95	129	58	26	53	1648
MOT POSTVERKET	83	88	74	27	56	21	79	54	39	33	75	27	656
MOT HOTELL, REST., TAXIFÖRARE	33	32	28	25	24	43	47	48	32	26	20	32	390
ÖVRIGT	313	593	231	161	196	174	189	187	222	188	240	246	2945
UTPRESSNING, OCKER (4,5)	1	2	1	2	3	1	5	3	4	1	-	16	39
HÅLERI, HÅLERIFÖRSEELSE (6,7)	107	123	142	75	65	97	45	99	91	71	148	114	1177
ÖVRIGA BROTT MOT 9 KAP (8-10)	3	42	4	5	4	2	2	8	7	10	3	5	95

Tabell 3 (forts) Övriga kommuner, 1971

BROTT	MÅNAD FÖR BROTTSANMÄLAN												
	JAN	FEBR	MARS	APR	MAJ	JUNI	JULI	AUG	SEPT	OKT	NOV	DEC	SUMMA
10 KAP FÖRSKINGRING OCH ANNAN TROLÖSHET	72	110	145	68	69	94	75	66	98	75	78	73	1023
FÖRSKINGRING, UNDANDRÄKT (1-3)	30	42	63	25	25	33	25	12	40	34	27	17	373
OLOVLIGT FÖRFOGANDE (4)													
ÖVER AVBETALNINGSGODS	9	12	16	8	7	9	5	16	17	9	12	21	141
ANNAT OLOVLIGT FÖRFOGANDE	9	20	34	12	17	25	21	20	22	13	13	12	218
FYNDFÖRSEELSE (8)	5	5	7	6	5	13	9	10	5	9	11	14	99
ÖVRIGA BROTT MOT 10 KAP (5-7)	19	31	25	17	15	14	15	8	14	10	15	9	192
11 KAP GÄLDENÄRSBROTT	14	15	14	8	10	16	8	11	10	15	21	19	161
12 KAP SKADEGÖRELSEBROTT	757	656	656	999	961	956	821	839	781	766	603	649	9444
SKADEGÖRELSE, AVERKAN (1-3)													
GENOM BRAND	11	14	7	14	11	9	9	4	10	5	5	7	106
ANNAN SKADEGÖRELSE	744	639	648	981	945	942	806	830	765	756	598	641	9295
TAGANDE AV OLOVLIG VÄG (4)	2	3	1	4	5	5	6	5	6	5	-	1	43
13 KAP ALLMÄNFÄRLIGA BROTT	64	53	63	151	228	108	93	106	90	74	53	61	1144
MÖRDBRAND, ÄVEN GROV (1,2)	7	9	4	4	10	12	7	6	5	9	8	10	91
ALLMÄNFÄRLIG VÄRDSLÖSHET (6)	55	37	51	146	201	90	80	82	78	56	44	46	966
ÖVRIGA BROTT MOT 13 KAP (3-5, 7-10)	2	7	8	1	17	6	6	18	7	9	1	5	87
14 KAP FÖRFALSKNINGSBROTT	23	108	31	8	31	16	12	16	12	21	27	39	344
URKUNDSFÖRFALSKN. M M (1-4,9)													
CHECK	1	3	2	1	1	-	-	1	1	-	-	-	10
ANNAT	21	96	23	7	28	15	11	14	8	10	19	22	274
ÖVRIGA BROTT MOT 14 KAP (7-10)	1	9	6	-	2	1	1	1	3	11	8	17	60
15 KAP MENED, FALSKT RTAL M M	18	15	11	13	37	17	11	22	19	10	10	20	203
MENED M M (1-3)	-	4	1	-	1	3	-	2	1	1	1	2	16
ÖVRIGA BROTT MOT 15 KAP (5-13)	18	11	10	13	36	14	11	20	18	9	9	18	187
16 KAP BROTT MOT ALLM. ORDNING (UTOM FYLLERI O FÖRARGELSE-VÄCKANDE BETEENDE)	14	16	9	12	10	14	17	21	10	11	11	7	152
17 KAP BROTT MOT ALLMÄN VERKSAMHET	138	84	89	88	121	138	98	116	73	106	83	102	1236
VÄLD MOT TJÄNSTEMAN													
MOT POLISMAN (1)	12	5	6	8	13	18	12	7	8	9	12	15	125
I ÖVRIGA FALL (1-3)	23	21	16	13	18	28	13	20	10	18	17	19	216
HOT M M MOT TJÄNSTEMAN (1-3,5)	45	19	21	21	29	25	24	28	21	22	16	20	291
VÄLDSAMT MOTSTÄND (4)	47	27	36	32	46	56	36	45	24	43	27	38	457
ÖVRIGA BROTT MOT 17 KAP (6-15)	11	12	10	14	15	11	13	16	10	14	11	10	147
18 KAP HÖGMÅLSBROTT	-	-	1	2	-	-	-	-	3	-	-	-	6
19 KAP BROTT MOT RIKETS SÄKERHET	-	-	2	-	1	-	-	-	-	-	-	-	3
20 KAP ÄMBETSBROTT	5	11	17	12	8	12	15	3	22	13	9	8	135



Tabell 3 (forts) Övriga kommuner, 1971

BROTT	MÅNAD FÖR BROTTSANMÄLAN												SUMMA
	JAN	FEBR	MARS	APR	MAJ	JUNI	JULI	AUG	SEPT	OKT	NOV	DEC	
21 KAP BROTT AV KRIGSMÄN UTOM Fylleri o. förarg. väck. beteende undanhållande, rymning (11,12)	46	14	39	56	44	59	35	47	55	49	32	17	493
ÖVRIGA BROTT MOT 21 KAP (1-10, 13,14,17,18)	16	7	10	18	24	27	9	19	22	29	11	4	196
	30	7	29	38	20	32	26	28	33	20	21	13	297
TRAFIKBROTTLAGEN	718	732	687	638	662	771	763	839	975	965	828	891	9469
RATTFYLLERI, RATTÖNKTERHET(4)	294	309	276	321	340	415	433	421	468	475	321	365	4438
SMITNING (5)	71	57	73	49	38	48	39	56	63	73	55	68	690
ÖVRIGA (TBL 1.2ST, 3.1-3ST)	353	366	338	268	284	308	291	362	444	417	452	458	4341
BROTT MOT ÖVR. LAGAR O. FÖRFATTNINGAR FÖR VILKA ÄR STADGAT SVARARE STRAFF ÄN BÖTER	900	471	484	674	585	1083	707	698	951	1057	895	713	9218
CHECKLAGEN	1	6	-	1	-	148	-	14	-	1	-	13	184
VARUSMUGGLINGSLAGEN	33	2	5	4	25	17	17	6	13	30	11	4	167
FÖRFATTN. ANG. RUSDRYCK. O. ÖL UTOM SPRITILLVERKN. FÖRORDN.	118	11	27	12	63	10	10	11	69	20	50	28	429
SKATTESTRAFFLAGEN	188	166	57	39	70	154	186	120	236	218	196	216	1846
UPPBÖRDSFÖRORDNINGEN (80 PAR 1 MOM 2 ST)	454	193	308	455	315	398	200	242	425	544	453	328	4315
ÖVRIGA LAGAR OCH FÖRFATTNINGAR	106	93	87	163	112	356	294	305	208	244	185	124	2277
BROTT MOT VISSA FÖRFATTNINGAR ÄVEN OM ENDAST BÖTER INGÅR I STRAFFSKALAN	264	156	163	184	84	157	168	94	75	132	77	27	1581
NARKOTIKAFÖRORDNINGEN	6	3	-	1	1	2	2	1	1	1	1	1	20
NARKOTIKASTRAFFLAGEN	245	146	150	145	62	131	159	79	59	120	62	19	1377
SPRITILLVERKNINGSFÖRORDNINGEN	3	4	7	10	3	6	2	9	9	6	5	4	73
VALUTAFÖRORDNINGEN	-	-	-	1	1	1	-	-	-	-	-	-	3
BRANDLAGEN 10 PAR	5	3	6	27	17	17	5	5	6	5	9	3	108
SUMMA BROTT	9409	8872	8335	9675	10350	12109	10758	11451	11086	10800	9052	8553	120450
FALL DÄR BROTTSLIGT FÖRFARANDE EJ MISSTÄNKTS	380	298	318	373	501	445	435	402	327	326	344	344	4493
SJÄLVMORD	31	24	23	44	45	31	27	41	32	24	24	30	381
ÖVRIGA DÖDSFALL	186	157	172	150	197	212	210	200	182	189	198	203	2256
BRAND	163	117	113	179	259	202	198	161	113	113	122	111	1856

**Tabell 4 Uppklarade brott och upplklaringsprocent i vissa regioner, 1971**  
 Offences cleared up and percentage of clearances in certain regions, 1971

OMRÅDE BROTT	UPPKLARADE BROTT					UPPKLARINGSPROCENT FÖR BROTT ANMÄLDA	
	TOTALT	DÄRAV BROTT SOM ANMÄLTTS				1971	1971 EL TIDIGARE
		1971	1970	1969	TIDIGARE		
HELA RIKET							
BROTT MOT BROTTSBALKEN	165171	116311	45443	3022	395	18,94	26,89
3 KAP BROTT MOT LIV OCH HÄLSA	12101	8754	3188	153	6	45,44	62,81
MORD, DRÄP (1,2)							
I FÖRENING MED SJÄLVMORD	15	13	2	-	-	46,43	53,57
DÄRAV FÖRSÖK TILL MORD, DRÄP	10	8	2	-	-	66,67	83,33
ÖVRIGA MORD OCH DRÄP	125	113	12	-	-	62,78	69,44
DÄRAV FÖRSÖK TILL MORD, DRÄP	75	67	8	-	-	58,77	65,79
BARNDRÄP (3)	1	1	-	-	-	20,00	20,00
FOSTERFÖRDRIVNING (4)	5	5	-	-	-	71,43	71,43
MISSHANDEL, GROV (6)							
MED DÖDLIG UTGÅNG	12	11	1	-	-	64,71	70,59
ANNAN	466	373	91	2	-	52,46	65,54
MISSHANDEL, ÖVRIGA BROTT (5)							
MED DÖDLIG UTGÅNG	13	7	5	1	-	38,89	72,22
ANNAN	10543	7595	2802	142	4	44,93	62,37
VÄRLANDE TILL ANNANS DÖD (7)							
I SAMBAND MED TRAFIKOLYCKA	455	297	156	2	-	44,86	68,73
I ÖVRIGA FALL	43	27	12	3	1	39,71	63,24
ÖVRIGA BROTT MOT 3 KAP (8,9)	423	312	107	3	1	46,92	63,61
4 KAP BROTT MOT FRIHET O FRID	6895	5390	1402	95	8	41,20	52,71
HEMFRISSBR., OLAGA INTRÄNG (6)	1691	1280	383	23	5	51,22	67,67
OLAGA HOT (5)	2354	1985	345	22	2	35,77	42,41
ÖVR. BROTT MOT 4 KAP (1-4,7-9)	2850	2125	674	50	1	42,22	56,63
5 KAP ÅREKRÄNKNING	336	317	17	1	1	66,32	70,29
6 KAP SEDLIGHETSBROTT	1629	1325	296	6	2	42,88	52,72
VÄLDTÅKT, VÄLDFÖRANDE (1)							
MOT KVINNA UNDER 15 ÅR	48	41	7	-	-	62,12	72,73
MOT KVINNA 15 ÅR ELLER ÄLDRE	265	245	18	1	1	44,46	48,09
HETEROSEXUELL OTUKT							
MED BARN UNDER 15 ÅR (3,5)	381	277	104	-	-	58,81	80,89
AN. HETEROSEX. OTUKT (2,4,5)	59	54	5	-	-	49,54	54,13
HOMOSEXUELL OTUKT							
MED BARN UNDER 15 ÅR (3)	92	87	5	-	-	74,36	78,63
AN. HOMOSEX. OTUKT (2,4)	18	18	-	-	-	51,43	51,43
OTUKTIGT BETEENDE (6)	737	575	156	5	1	34,60	44,34
KOPPLERI, FRÄMJANDE AV OTUKT (7)	26	26	-	-	-	37,68	37,68
ÖVRIGA BROTT MOT 6 KAP (8)	3	2	1	-	-	20,00	30,00
7 KAP BROTT MOT FAMILJ	68	57	9	1	1	51,82	61,82

Tabell 4 (forts) Hela riket, 1971

BROTT	UPPKLARADE BROTT					UPPKLARINGSPROCENT FÖR BROTT ANMÄLDA	
	TOTALT	DÄRAV BROTT SOM ANMÄLT				1971	1971 EL TIDIGARE
		1971	1970	1969	TIDIGARE		
8 KAP STÖLD, RÄN OCH ANDRA TILLEGREPPSBROTT	74963	56327	17760	830	46	12,39	16,49
TILLEGREPP AV MOTORDRIVET FORT- SKAFFNINGSMEDEL (1-4,7,8)							
BIL	11090	8330	2701	54	5	22,54	30,01
DÄRAV FÖRSÖK	2678	2016	652	9	1	17,71	23,53
MOTORCYKEL	590	390	198	?	-	11,80	17,86
MOPED	2537	1753	757	76	1	7,75	11,22
BRT	254	162	78	14	-	12,29	19,27
ANNAT	110	81	28	1	-	25,23	34,27
TILLEGREPP AV EJ MOTORDRIVET FORTSKAFFNINGSMEDEL (1-4,8)							
CYKEL	1788	1433	346	9	-	1,76	2,19
ANNAT	231	194	37	-	-	9,45	11,25
INBR. STÖLD, EJ AV VAPEN (1-4)	22936	16865	5829	237	10	12,57	17,10
I KASSASKRÖP, KASSAVALV O D	304	221	78	5	-	18,97	26,09
I BOSTADSLÄGENHET ELLER I BOSTADSVILLA	2116	1669	424	18	5	11,25	14,27
I FRITIDSHUS	2204	1529	647	28	-	11,36	16,38
I BUTIK	3936	2943	942	47	4	20,03	26,79
I FABRIK, LAGER, VERKSTAD, GARAGE, BENSINSTATION	3499	2576	891	32	-	17,40	23,64
PR BYGGNADSPLOTS, I BOD	787	542	233	11	1	7,43	10,79
I KÄLLARE, PR VIND	2390	1696	665	29	-	6,87	9,69
ANNAN INBROTTSSTÖLD	7700	5689	1949	62	-	13,17	17,82
ANNAN STÖLD, SNATTERI, BODRÄKT (EJ AV VAPEN O D) (1-4)	31453	24137	6870	419	27	14,65	19,09
FRÄN MOTORDRIVET							
FORTSKAFFNINGSMEDEL	4863	3652	1136	71	4	5,22	6,95
FICKSTÖLD	590	487	100	3	-	15,45	18,72
I BOSTADSLÄGENHET	2624	2076	502	38	8	22,81	28,84
I BUTIK, VARUHUUS	13253	10411	2771	65	6	44,91	57,17
ÖVRIGT	10123	7511	2361	242	9	12,65	17,05
STÖLD AV VAPEN O D ÄV. MEDELST INBROTT (1-4)	295	225	62	8	-	23,17	30,38
RÄN, ÄVEN GROVT (5,6)	542	488	53	1	-	28,69	31,86
ÖVRIGA BROTT MOT 8 KAP (8-10)	3137	2269	801	64	3	44,68	61,78
9 KAP BEDRÄGERI OCH ANNAN ÖREDLIGHET	42831	24888	16309	1410	224	42,37	72,91
BEDRÄGERI, BEDR. BETEENDE (1-3)							
MEDELST CHECK	20324	9184	10183	860	97	38,57	85,36
MOT POSTVERKET	4760	3036	1498	161	65	43,98	68,96
MOT HOTELL, REST., TAXIFÖRARE	2617	1969	596	46	6	47,15	62,67
ÖVRIGT	9497	6409	2743	298	47	40,65	60,23
UTPRESSNING, ÖCKER (4,5)	238	167	69	1	1	26,72	38,08
HÄLERI, HÄLERIFÖRSEELSE (6,7)	5234	3999	1190	37	8	56,15	73,49
ÖVRIGA BROTT MOT 9 KAP (8-10)	161	124	30	7	-	36,36	47,21

Tabell 4 (forts) Hela riket, 1971

BROTT	UPPKLARADE BROTT					UPPKLARINGSPROCENT FÖR BROTT ANMÅLDA	
	TOTALT	DÄRAV BROTT SOM ANMÅLTS		TIDIGARE	1971	1971 EL TIDIGARE	
		1971	1970				1969
10 KAP FÖRSKINGRING OCH ANNAN TROLÖSHET	4502	3123	1225	114	40	46,04	66,37
FÖRSKINGRING, UNDANDRÄKT (1-3)	1656	1027	539	60	30	39,03	62,94
OLOVLIGT FÖRFOGANDE (4)							
ÖVER AVBETALNINGSGODS	719	557	148	13	1	54,82	70,77
ANNAT OLOVLIGT FÖRFOGANDE	836	590	211	30	5	42,26	59,89
FYNDFÖRSEELSE (8)	107	93	14	-	-	25,34	29,16
ÖVRIGA BROTT MOT 10 KAP (5-7)	1184	856	313	11	4	62,35	86,23
11 KAP GÄLDENÄRSBROTT	390	96	174	74	46	17,11	69,52
12 KAP SKADEGÖRELSEBROTT	7900	5973	1813	108	6	16,10	21,29
SKADEGÖRELSE, RVERKAN (1-3)							
GENOM BRAND	126	107	17	2	-	17,95	21,14
ANNAN SKADEGÖRELSE	7735	5837	1787	105	6	16,03	21,25
TAGANDE AV OLOVLIG VÅG (4)	39	29	9	1	-	29,29	39,39
13 KAP ALLMÄNFARLIGA BROTT	1370	1151	192	25	2	24,66	29,36
MORDBRAND, ÄVEN GROV (1,2)	193	155	30	8	-	19,60	24,40
ALLMÄNFARLIG VÅRDSLÖSHET (6)	1138	962	157	17	2	26,66	31,54
ÖVRIGA BROTT MOT 13 KAP (3-5, 7-10)	39	34	5	-	-	12,69	14,55
14 KAP FÖRFALSKNINGSBROTT	1410	993	361	52	4	45,63	64,80
URKUNDSFÖRFALSKN. M M (1-4,9)							
CHECK	116	70	33	13	-	38,04	63,04
ANNAT	1131	780	309	39	3	48,00	69,60
ÖVRIGA BROTT MOT 14 KAP (7-10)	163	143	19	-	1	38,96	44,41
15 KAP MENED, FALSKT RTAL M M	1145	790	327	25	3	52,21	75,68
MENED M M (1-3)	90	65	22	2	1	38,01	52,63
ÖVRIGA BROTT MOT 15 KAP (5-13)	1055	725	305	23	2	54,02	78,61
16 KAP BROTT MOT ALLM. ORDNING (UTOM FYLLERI O FÖRARGELSE- VÄCKANDE BETEENDE)	273	204	45	23	1	34,69	46,43
17 KAP BROTT MOT ALLMÄN VERK- SAMHET	5183	3618	1486	75	4	58,26	83,46
VÅLD MOT TJÄNSTEMAN							
MOT POLISMAN (1)	736	565	162	8	1	61,61	80,26
I ÖVRIGA FALL (1-3)	683	460	215	7	1	53,12	78,87
MOT M M MOT TJÄNSTEMAN (1-3,5)	1237	874	351	11	1	61,12	86,50
VÅLDSAMT MOTSTÅND (4)	2012	1371	609	31	1	62,21	91,29
ÖVRIGA BROTT MOT 17 KAP (6-15)	515	348	149	18	-	43,88	64,94
18 KAP HÖGMÅLSBROTT	21	16	5	-	-	59,26	77,78
19 KAP BROTT MOT RIKETS SÄKER- HET	5	4	1	-	-	66,67	83,33
20 KAP ÄMBETSBROTT	509	371	116	22	-	46,32	63,55

Tabell 4 (forts) Hela riket, 1971

BROTT	UPPKLARADE BROTT					UPPKLARINGSPROCENT FÖR BROTT ANMÄLDA	
	TOTALT	ÖVRIGA BROTT SOM ANMÄLTS				1971	1971 EL TIDIGARE
		1971	1970	1969	TIDIGARE		
21 KAP BROTT AV KRIGSMÄN UTOM FYLLERI O. FÖRARG. VÄCK. BETEENDE	3640	2914	717	8	1	69,18	86,42
UNDANHÄLLANDE, RYMNING (11,12)	1434	1127	304	2	1	67,89	86,39
ÖVRIGA BROTT MOT 21 KAP (1-10, 13,14,17,18)	2206	1787	413	6	-	70,02	86,44
TRAFIKBROTTLAGEN	40580	30176	10061	337	6	67,12	90,26
RATTFYLLERI, RATTÖNYKTERHET(4)	15710	11879	3734	96	1	63,62	84,14
SMITNING (5)	2553	1915	627	10	1	50,96	67,94
ÖVRIGA (TBL 1.2ST, 3.1-3ST)	22317	16382	5700	231	4	72,71	99,05
BROTT MOT ÖVR. LAGAR O. FÖRFATT- NINGAR FÖR VILKA ÄR STADGAT SVÄRRE STRAFF ÄN BÖTER	28435	18319	9224	720	172	50,90	79,01
CHECKLAGEN	420	103	295	12	10	21,19	86,42
VARUSMUGGLINGSLAGEN	3703	2919	716	66	2	56,04	71,09
FÖRFATTN. ANG. RUSDRYCK. O. ÖL UTOM SPRITILLVERKN. FÖRORDN.	2087	1582	485	18	2	69,91	92,22
SKATTESTRAFFLAGEN	5803	2011	3133	503	156	30,41	87,75
UPPÖRDSFÖRORDNINGEN (80 PAR 1 MOM 2 ST)	12223	8421	3726	74	2	57,29	83,16
ÖVRIGA LAGAR OCH FÖRFATTNINGAR	4199	3283	869	47	-	48,84	62,47
BROTT MOT VISSA FÖRFATTNINGAR ÄVEN OM ENDAST BÖTER INGÅR I STRAFFSKALAN	14071	11102	2889	77	3	59,31	75,17
NARKOTIKAFÖRORDNINGEN	135	76	8	50	1	50,33	89,40
NARKOTIKASTRAFFLAGEN	13599	10763	2809	25	2	60,05	75,87
SPRITILLVERKNINGSFÖRORDNINGEN	131	87	43	1	-	49,71	74,86
VALUTAFÖRORDNINGEN	59	44	14	1	-	63,77	85,51
BRANDLAGEN 10 PAR	147	132	15	-	-	32,92	36,66
SUMMA BROTT	248257	175908	67617	4156	576	24,64	34,78

Tabell 4 (forts) Stockholm, 1971

OMRÅDE BROTT	UPPKLARADE BROTT					UPPKLARINGSPROCENT FÖR BROTT ANMÄLDA	
	TOTALT	DÄRAV BROTT SOM ANMÄLTS				1971	1971 EL TIDIGARE
		1971	1970	1969	TIDIGARE		
STOCKHOLM							
BROTT MOT BROTTSBALKEN	26385	17917	7703	597	168	15,22	22,41
3 KAP BROTT MOT LIV OCH HÄLSA MORD, DRÄP (1,2)	1766	1355	398	11	2	40,45	52,72
I FÖRENING MED SJÄLVMORD	3	2	1	-	-	40,00	60,00
DÄRAV FÖRSÖK TILL MORD, DRÄP	3	2	1	-	-	50,00	75,00
ÖVRIGA MORD OCH DRÄP	32	31	1	-	-	54,39	56,14
DÄRAV FÖRSÖK TILL MORD, DRÄP	23	22	1	-	-	53,66	56,10
BARNADRÄP (3)	-	-	-	-	-	-	-
FOSTERFÖRDRIVNING (4)	-	-	-	-	-	-	-
MISSHANDEL, GROV (6)							
MED DÖDLIG UTGÅNG	5	4	1	-	-	66,67	83,33
ANNAN	127	99	28	-	-	44,80	57,47
MISSHANDEL, ÖVRIGA BROTT (5)							
MED DÖDLIG UTGÅNG	1	1	-	-	-	33,33	33,33
ANNAN	1505	1153	339	11	2	39,95	52,15
VÄLLANDE TILL ANNANS DÖD (7)							
I SAMBAND MED TRAFIKOLYCKA	24	15	9	-	-	40,54	64,86
I ÖVRIGA FALL	4	4	-	-	-	30,77	30,77
ÖVRIGA BROTT MOT 3 KAP (8,9)	65	46	19	-	-	37,70	53,28
4 KAP BROTT MOT FRIHET O FRID HEMFRIKSBR., OLAGA INTRÄNG (6)	1052	863	179	7	3	38,02	46,34
OLAGA HOT (5)	352	271	78	1	2	53,88	69,98
OLAGA HOT (5)	340	299	40	1	-	28,56	32,47
ÖVR. BROTT MOT 4 KAP (1-4,7-9)	360	293	61	5	1	40,69	50,00
5 KAP ÅREKRÄNKNING	49	45	4	-	-	67,16	73,13
6 KAP SEDLIGHETSBROTT VÄLDTÄKT, VÄLDFÖRÄNDE (1)	153	138	14	-	1	35,38	39,23
MOT KVINNA UNDER 15 ÅR	9	9	-	-	-	64,29	64,29
MOT KVINNA 15 ÅR ELLER ÄLDRE	55	50	4	-	1	45,87	50,46
HETEROSEXUELL OTUKT							
MED BARN UNDER 15 ÅR (3,5)	22	19	3	-	-	59,38	68,75
AN. HETEROSEX. OTUKT (2,4,5)	7	6	1	-	-	40,00	46,67
HOMOSEXUELL OTUKT							
MED BARN UNDER 15 ÅR (3)	4	4	-	-	-	33,33	33,33
AN. HOMOSEX. OTUKT (2,4)	1	1	-	-	-	20,00	20,00
OTUKTIGT BETEENDE (6)	50	44	6	-	-	24,72	28,09
KOPPLERI, FRÄMJANDE AV OTUKT (7)	4	4	-	-	-	17,39	17,39
ÖVRIGA BROTT MOT 6 KAP (8)	1	1	-	-	-	50,00	50,00
7 KAP BROTT MOT FAMILJ	16	15	1	-	-	65,22	69,57

Tabell 4 (forts) Stockholm, 1971

BROTT	UPPKLARADE BROTT					UPPKLARINGSPROCENT FÖR BROTT ANMÄLDA	
	TOTALT	DÄRAV BROTT SOM ANMÄLTS				1971	1971 EL TIDIGARE
		1971	1970	1969	TIDIGARE		
8 KAP STÖLD, RÄN OCH ANDRA TILLEGREPPSBROTT	9772	7320	2309	131	12	9,28	11,05
TILLEGREPP AV MOTORDRIVET FORT- SKAFFNINGSMEDEL (1-4,7,8)							
BIL	1239	881	351	6	1	9,90	13,93
DÄRAV FÖRSÖK	170	128	41	-	1	5,34	7,09
MOTORCYKEL	95	61	34	-	-	8,52	13,27
MOPED	167	91	63	6	-	5,67	9,98
BÅT	25	13	11	?	-	7,78	15,57
ANNAT	4	4	-	-	-	28,57	28,57
TILLEGREPP AV EJ MOTORDRIVET FORTSKAFFNINGSMEDEL (1-4,8)							
CYKEL	155	131	24	-	-	1,35	1,60
ANNAT	9	4	5	-	-	4,44	10,00
INBR. STÖLD, EJ AV VAPEN (1-4)	2372	1655	680	33	4	6,25	8,96
I KASSASKRIP, KASSAVALV O D	12	6	5	1	-	6,45	12,90
I BOSTADSLÄGENHET ELLER I BOSTADSVILLA	504	371	130	3	-	8,29	11,27
I FRITIDSHUS	14	7	7	-	-	2,82	5,65
I BUTIK	549	378	163	4	4	10,99	15,97
I FABRIK, LAGER, VERKSTAD, GARAGE, BENSINSTATION	190	119	69	2	-	5,79	9,24
PÅ BYGGNADSPÅS, I BOD	54	37	12	5	-	4,71	6,88
I KÄLLARE, PÅ VIND	381	260	110	11	-	3,42	5,01
ANNAN INBROTTSSTÖLD	668	477	184	7	-	6,13	8,59
ANNAN STÖLD, SNATTERI, RÖDRÄKT (EJ AV VAPEN O D) (1-4)	5253	4148	1026	75	6	10,52	13,33
FRÅN MOTORDRIVET							
FORTSKAFFNINGSMEDEL	590	452	113	25	-	2,97	2,70
FICKSTÖLD	193	157	35	1	-	13,26	16,30
I BOSTADSLÄGENHET	395	270	111	11	3	18,16	26,56
I BUTIK, VARUHUS	3207	2568	618	19	2	53,69	67,05
ÖVRIGT	870	701	149	19	1	6,91	8,57
STÖLD AV VAPEN O D ÄV. MEDELST INBROTT (1-4)	19	15	3	1	-	14,85	18,81
RÄN, ÄVEN GROVT (5,6)	136	115	20	1	-	18,55	21,94
ÖVRIGA BROTT MOT 8 KAP (8-10)	302	202	92	7	1	31,37	46,89
9 KAP BEDRÄGERI OCH ANNAN OREDRLIGHET	9882	5390	3978	331	133	35,05	64,26
BEDRÄGERI, BEDR. BETEENDE (1-3)							
MEDELST CHECK	5016	2063	2677	203	73	26,33	64,02
MOT POSTVERKET	1565	885	557	86	37	35,66	63,05
MOT HOTELL, REST., TAXIFÖRARE	795	638	144	10	3	51,04	63,60
ÖVRIGT	1592	1076	420	76	20	48,38	71,58
UTPRESSNING, OCKER (4,5)	17	16	1	-	-	8,51	9,04
HÅLERI, HÅLERIFÖRSEELSE (6,7)	857	677	175	5	-	50,94	64,48
ÖVRIGA BROTT MOT 9 KAP (8-10)	40	35	4	1	-	50,00	57,14

Tabell 4 (forts) Stockholm, 1971

BROTT	UPPKLARADE BROTT					UPPKLARINGSPROCENT FÖR BROTT ANMÄLDA	
	TOTALT	DÄRAV BROTT SOM ANMÄLT				1971	1971 EL TIDIGARE
		1971	1970	1969	TIDIGARE		
10 KAP FÖRSKINGRING OCH ANNAN TROLÖSHET	694	451	222	18	3	45,01	69,26
FÖRSKINGRING, UNDANDRÄKT (1-3)	268	183	75	9	1	39,70	58,13
OLOVLIGT FÖRFOGANDE (4)							
ÖVER AVBETALNINGSGODS	127	90	32	5	-	62,07	87,59
ANNAT OLOVLIGT FÖRFOGANDE	100	75	23	1	1	43,60	58,14
FYNDFÖRSEELSE (8)	18	14	4	-	-	40,00	51,43
ÖVRIGA BROTT MOT 10 KAP (5-7)	181	89	88	3	1	47,09	95,77
11 KAP GÄLDENÄRSBROTT	21	7	2	8	4	15,56	46,67
12 KAP SKADEGÖRELSEBROTT SKADEGÖRELSE, ÅVERKAN (1-3)	1157	890	253	11	3	23,72	30,84
GENOM BRAND	22	15	6	1	-	12,82	18,80
ANNAN SKADEGÖRELSE	1133	873	247	10	3	24,05	31,21
TAGANDE AV OLOVLIG VÄG (4)	2	2	-	-	-	40,00	40,00
13 KAP ALLMÄNFARLIGA BROTT MORDBRAND, ÄVEN GROV (1,2)	135	103	23	9	-	17,61	23,08
ALLMÄNFARLIG VÅRDSLÖSHET (6)	35	24	5	6	-	12,77	18,62
ÖVRIGA BROTT MOT 13 KAP (3-5, 7-10)	99	78	18	3	-	24,45	31,03
	1	1	-	-	-	1,28	1,28
14 KAP FÖRFALSKNINGSBROTT URKUNDSFÖRFALSKN. M M (1-4,9)	241	193	40	5	3	43,27	54,04
CHECK	19	15	2	2	-	44,12	55,88
ANNAT	163	130	33	3	2	44,52	57,53
ÖVRIGA BROTT MOT 14 KAP (7-10)	54	48	5	-	1	40,00	45,00
15 KAP MENED, FALSKT RTAL M M MENED M M (1-3)	237	192	44	1	-	56,97	70,33
ÖVRIGA BROTT MOT 15 KAP (5-13)	7	6	1	-	-	25,00	29,17
	230	186	43	1	-	59,42	73,48
16 KAP BROTT MOT ALLM. ORDNING (UTOM FYLLERI O FÖRARGELSE- VÄCKANDE BETEENDE)	54	38	7	8	1	46,34	65,85
17 KAP BROTT MOT ALLMÄN VERK- SAMHET	883	699	178	4	2	58,79	74,26
VÅLD MOT TJÄNSTEMAN MOT POLISMAN (1)	178	149	27	1	1	61,07	72,95
I ÖVRIGA FALL (1-3)	41	31	9	-	1	50,82	67,21
HOT M M MOT TJÄNSTEMAN (1-3,5)	212	171	41	-	-	58,56	72,60
VÅLDSAMT MOTSTÅND (4)	378	286	90	2	-	62,17	82,17
ÖVRIGA BROTT MOT 17 KAP (6-15)	74	62	11	1	-	46,97	56,06
18 KAP HÖGMÅLSBROTT	-	-	-	-	-	-	-
19 KAP BROTT MOT RIKETS SÄKER- HET	1	1	-	-	-	100,00	100,00
20 KAP ÄMBETSROTT	73	58	13	2	-	50,43	63,48



Tabell 4 (forts) Stockholm, 1971

BROTT	UPPKLARADE BROTT					UPPKLARINGSPROCENT FÖR BROTT ANMÄLDA	
	TOTALT	DÄRAV BROTT SOM ANMÄLT				1971	1971 EL TIDIGARE
		1971	1970	1969	TIDIGARE		
21 KAP BROTT AV KRIGSMÄN UTOM FYLLERI O. FÖRÄRG. VÄCK. BETEENDE	199	159	38	1	1	64,90	81,22
UNDANHÄLLANDE, RYMNING (11,12)	77	58	17	1	1	59,18	78,57
ÖVRIGA BROTT MOT 21 KAP (1-10, 13,14,17,18)	122	101	21	-	-	68,71	82,99
TRAFIKBROTTLÅGEN	5435	4010	1397	24	4	61,50	83,36
RATTFYLLERI, RATTONYKTERHET (4)	1267	939	323	4	1	59,09	79,74
SMITNING (5)	397	291	105	1	-	48,26	65,84
ÖVRIGA (TBL 1.2ST, 3.1-3ST)	3771	2780	969	19	3	64,23	87,13
BROTT MOT ÖVR. LAGAR O. FÖRFATT- NINGAR FÖR VILKA ÄR STADGAT SVÄRARE STRAFF ÄN BÜTER	2092	1501	524	60	7	53,76	74,93
CHECKLAGEN	1	-	1	-	-	-	16,67
VARUSMUGGLINGSLAGEN	561	483	76	2	-	72,41	84,11
FÖRFATTN. ANG. RUSDRYCK. O. ÖL UTOM SPRITILLVERKN. FÖRORDN.	157	118	30	7	2	63,44	84,41
SKATTESTRAFFLAGEN	465	107	306	47	5	18,10	78,68
UPPBÖRDSFÖRORDNINGEN (80 PAR 1 MOM 2 ST)	472	398	73	1	-	56,14	66,57
ÖVRIGA LAGAR OCH FÖRFATTNINGAR	436	395	38	3	-	62,40	68,88
BROTT MOT VISSA FÖRFATTNINGAR ÄVEN OM ENDAST BÜTER INGÅR I STRAFFSKALAN	1350	1103	246	1	-	67,09	82,12
NARKOTIKAFÖRORDNINGEN	31	24	6	1	-	66,67	86,11
NARKOTIKASTRAFFLAGEN	1302	1064	238	-	-	70,65	86,45
SPRITILLVERKNINGSFÖRORDNINGEN	4	4	-	-	-	50,00	50,00
VALUTAFÖRORDNINGEN	8	6	2	-	-	46,15	61,54
BRANDLAGEN 10 PAR	5	5	-	-	-	6,17	6,17
SUMMA BROTT	35262	24531	9870	682	179	19,06	27,40

Tabell 4 (forts) Göteborg, 1971

OMRÅDE BROTT	UPPKLARADE BROTT					UPPKLARINGSPROCENT FÖR BROTT ANMÄLDA	
	TOTALT	DÄRAV BROTT SOM ANMÄLTS				1971	1971 EL TIDIGARE
		1971	1970	1969	TIDIGARE		
<b>GÖTEBORG</b>							
BROTT MOT BROTTSBALKEN	14542	11342	3076	118	6	21,28	27,28
3 KAP BROTT MOT LIV OCH HÄLSA MORD, DRÄP (1,2)	1085	949	129	6	1	55,11	63,01
I FÖRENING MED SJÄLVMORD	2	2	-	-	-	66,67	66,67
DÄRAV FÖRSÖK TILL MORD, DRÄP	2	2	-	-	-	66,67	66,67
ÖVRIGA MORD OCH DRÄP	13	12	1	-	-	57,14	61,90
DÄRAV FÖRSÖK TILL MORD, DRÄP	8	7	1	-	-	50,00	57,14
BARNDRÄP (3)	-	-	-	-	-	-	-
FOSTERFÖRDRIVNING (4)	-	-	-	-	-	-	-
MISSHANDEL, GROV (6)							
MED DÖDLIG UTGRÄNG	3	3	-	-	-	100,00	100,00
ANNAN	58	51	7	-	-	48,57	55,24
MISSHANDEL, ÖVRIGA BROTT (5)							
MED DÖDLIG UTGRÄNG	1	1	-	-	-	33,33	33,33
ANNAN	969	852	110	6	1	55,43	63,04
VÄLLANDE TILL ANNANS DÖD (7)							
I SAMBAND MED TRAFIKOLYCKA	14	10	4	-	-	71,43	100,00
I ÖVRIGA FALL	3	3	-	-	-	50,00	50,00
ÖVRIGA BROTT MOT 3 KAP (8,9)	22	15	7	-	-	50,00	73,33
4 KAP BROTT MOT FRIHET O FRID HEMFRIÐSBR., OLAGA INTRÄNG (6)	610	557	49	4	-	55,53	60,82
OLAGA HOT (5)	97	85	9	3	-	66,41	75,78
ÖVR. BROTT MOT 4 KAP (1-4,7-9)	343	317	25	1	-	55,32	59,86
ÖVR. BROTT MOT 4 KAP (1-4,7-9)	170	155	15	-	-	51,32	56,29
5 KAP ÅREKRÄNKNING	21	21	-	-	-	65,63	65,63
6 KAP SEDLIGHETSBRÖTT VÄLDTÄKT, VÄLDFÖRANDE (1)	85	79	6	-	-	41,80	44,97
MOT KVINNA UNDER 15 ÅR	1	1	-	-	-	16,67	16,67
MOT KVINNA 15 ÅR ELLER ÄLDRE	23	22	1	-	-	43,14	45,10
HETEROSEXUELL OTUKT							
MED BARN UNDER 15 ÅR (3,5)	11	10	1	-	-	71,43	78,57
AN. HETEROSEX. OTUKT (2,4,5)	1	1	-	-	-	33,33	33,33
HOMOSEXUELL OTUKT							
MED BARN UNDER 15 ÅR (3)	11	11	-	-	-	68,75	68,75
AN. HOMOSEX. OTUKT (2,4)	-	-	-	-	-	-	-
OTUKTIGT BETEENDE (6)	33	29	4	-	-	31,52	35,87
KOPPLERI, FRÄMJANDE AV OTUKT(7)	5	5	-	-	-	83,33	83,33
ÖVRIGA BROTT MOT 6 KAP (8)	-	-	-	-	-	-	-
7 KAP BROTT MOT FAMILJ	9	8	-	-	1	50,00	56,25

Tabell 4 (forts) Göteborg, 1971

BROTT	UPPKLARADE BROTT					UPPKLARINGSPROCENT FÖR BROTT ANMÄLDA	
	TOTALT	DRÄAV BROTT SOM ANMÄLTS				1971	1971 EL TIDIGARE
		1971	1970	1969	TIDIGARE		
8 KAP STÖLD, RÄN OCH ANDRA TILLEGREPPSBROTT	6864	5359	1487	18	-	13,53	17,33
TILLEGREPP AV MOTORDRIVET FORT- SKAFFNINGSMEDEL (1-4,7,8)							
BIL	1476	1071	400	5	-	21,24	29,27
DRÄAV FÖRSÖK	288	220	67	1	-	15,38	20,14
MOTORCYKEL	101	65	35	1	-	11,30	17,57
MOPED	176	106	70	-	-	6,11	10,14
BÅT	17	17	-	-	-	17,17	17,17
ANNAT	3	2	-	1	-	13,33	20,00
TILLEGREPP AV EJ MOTORDRIVET FORTSKAFFNINGSMEDEL (1-4,8)							
CYKEL	60	49	11	-	-	1,58	1,93
ANNAT	14	13	1	-	-	16,46	17,72
INBR. STÖLD, EJ AV VAPEN (1-4)	1766	1307	453	6	-	10,37	14,02
I KASSASKÅP, KASSAVALV O D	40	20	19	1	-	17,39	34,78
I BOSTADSLÄGENHET ELLER I BOSTADSVILLA	166	145	20	1	-	9,03	10,34
I FRITIDSHUS	13	9	4	-	-	4,11	5,94
I BUTIK	355	261	94	-	-	14,75	20,06
I FABRIK, LAGER, VERKSTAD, GARAGE, BENSINSTATION	254	128	126	-	-	12,13	24,08
PÅ BYGGNADSPÅLATS, I BOD	70	50	19	1	-	6,65	9,31
I KÄLLARE, PÅ VIND	103	76	32	-	-	3,08	4,37
ANNAN INBRÖTTSTÖLD	760	618	139	3	-	13,39	16,47
ANNAN STÖLD, SNATTERI, BODRÄKT (EJ AV VAPEN O D) (1-4)	2931	2455	471	5	-	15,58	18,60
FRÅN MOTORDRIVET							
FORTSKAFFNINGSMEDEL	440	372	66	2	-	5,06	5,99
FICKSTÖLD	53	51	2	-	-	14,78	15,36
I BOSTADSLÄGENHET	265	193	70	2	-	22,57	30,99
I BUTIK, VARUHUS	1547	1284	263	-	-	47,03	56,67
ÖVRIGT	626	555	70	1	-	12,39	13,98
STÖLD AV VAPEN O D XV. MEDELST INBROTT (1-4)	12	9	3	-	-	26,47	35,29
RÄN, ÄVEN GROVT (5,6)	88	81	7	-	-	29,14	31,65
ÖVRIGA BROTT MOT 8 KAP (8-10)	220	184	36	-	-	65,02	77,74
9 KAP BEDRÅGERI OCH ANNAN ÖREDLIGHET	3850	2687	1091	72	-	40,19	57,59
BEDRÅGERI, BEDR. BETEENDE (1-3)							
MEDELST CHECK	1814	1157	603	54	-	38,48	60,33
MOT POSTVERKET	272	138	122	12	-	25,51	50,28
MOT HOTELL, REST., TAXIFÖRARE	311	279	32	-	-	57,41	63,99
ÖVRIGT	951	759	188	4	-	35,77	44,82
UTPRESSNING, ÖCKER (4,5)	6	6	-	-	-	46,15	46,15
HÅLERI, HÅLERIFÖRSEELSE (6,7)	490	342	146	2	-	67,59	96,84
ÖVRIGA BROTT MOT 9 KAP (8-10)	6	6	-	-	-	60,00	60,00

Tabell 4 (forts) Göteborg, 1971

BROTT	UPPKLARADE BROTT					UPPKLARINGSPROCENT FÖR BROTT ANMÄLDA	
	TOTALT	DÄRAV BROTT SOM ANMÄLT				1971	1971 EL TIDIGARE
		1971	1970	1969	TIDIGARE		
10 KAP FÖRSKINGRING OCH ANNAN TROLÖSHET	606	483	115	6	2	60,00	75,28
FÖRSKINGRING, UNDRÄKT (1-3)	204	162	38	4	-	51,92	65,38
OLOVLIGT FÖRFOGANDE (4)							
ÖVER AVBETALNINGSGODS	102	92	9	1	-	55,76	61,82
ANNAT OLOVLIGT FÖRFOGANDE	82	74	8	-	-	57,81	64,06
FYNDFÖRSEELSE (8)	5	3	2	-	-	30,00	50,00
ÖVRIGA BROTT MOT 10 KAP (5-7)	213	152	58	1	2	80,00	112,11
11 KAP GÄLDENÄRSBROTT	18	6	3	7	2	28,57	85,71
12 KAP SKADEGÖRELSEBROTT SKADEGÖRELSE, ÖVERKAN (1-3)	494	434	58	2	-	23,42	26,66
GENOM BRAND	4	4	-	-	-	16,00	16,00
ANNAN SKADEGÖRELSE	488	428	58	2	-	23,52	26,81
TAGANDE AV OLOVLIG VÄG (4)	2	2	-	-	-	25,00	25,00
13 KAP ALLMÄNFARLIGA BROTT MORDBRAND, ÄVEN GROV (1,2)	143	139	4	-	-	36,77	37,83
ALLMÄNFARLIG VÄRDSLÖSHET (6)	14	14	-	-	-	14,74	14,74
ÖVRIGA BROTT MOT 13 KAP (3-5, 7-10)	124	120	4	-	-	44,12	45,59
	5	5	-	-	-	45,45	45,45
14 KAP FÖRFALSKNINGSBROTT URKUNDSFÖRFALSKN. M M (1-4,9)	135	123	12	-	-	63,08	69,23
CHECK	6	6	-	-	-	46,15	46,15
ANNAT	121	110	11	-	-	70,97	78,06
ÖVRIGA BROTT MOT 14 KAP (7-10)	8	7	1	-	-	25,93	29,63
15 KAP MENED, FALSKT BTAL M M MENED M M (1-3)	69	55	13	1	-	63,22	79,31
ÖVRIGA BROTT MOT 15 KAP (5-13)	11	9	1	1	-	60,00	73,33
	58	46	12	-	-	63,89	80,56
16 KAP BROTT MOT ALLM. ORDNING (UTOM FYLLERI O FÖRARGELSE- VÄCKANDE BETEENDE)	22	17	5	-	-	43,59	56,41
17 KAP BROTT MOT ALLMÄN VERK- SAMHET	367	286	79	2	-	62,86	80,66
VÄLD MOT TJÄNSTEMAN							
MOT POLISMAN (1)	84	65	19	-	-	69,39	90,32
I ÖVRIGA FALL (1-3)	40	33	7	-	-	47,14	57,14
MOT M M MOT TJÄNSTEMAN (1-3,5)	76	58	17	1	-	68,24	89,41
VÄLDSAMT MOTSTÄND (4)	119	88	31	-	-	66,67	90,15
ÖVRIGA BROTT MOT 17 KAP (6-15)	48	42	5	1	-	56,00	64,00
18 KAP HÖGMRLSBROTT	-	-	-	-	-	-	-
19 KAP BROTT MOT RIKETS SÄKER- HET	1	-	1	-	-	-	100,00
20 KAP ÄMBETSBRÖTT	13	11	2	-	-	50,00	59,09

Tabell 4 (forts) Göteborg, 1971

BROTT	UPPKLARADE BROTT					UPPKLARINGSPROCENT FÖR BROTT ANMÄLDA	
	TOTALT	DÄRAV BROTT SOM ANMÄLTS				1971	1971 EL TIDIGARE
		1971	1970	1969	TIDIGARE		
21 KAP BROTT AV KRIGSMÄN UTOM FYLLERI O. FÖRARG. VÄCK. BETEENDE	150	128	22	-	-	64,97	76,14
UNDANHÅLLANDE, RYMNING (11,12)	59	44	15	-	-	55,00	73,75
ÖVRIGA BROTT MOT 21 KAP (1-10, 13,14,17,18)	91	84	7	-	-	71,79	77,78
TRAFIKBROTTLAGEN	3059	2334	707	17	1	75,34	98,74
RÄTTFYLLERI, RÄTTNYKTERHET(4)	932	780	152	-	-	70,27	83,96
SMITNING (5)	206	154	50	2	-	63,11	84,43
ÖVRIGA (TBL 1.2ST, 3.1-3ST)	1921	1400	505	15	1	80,28	110,15
BROTT MOT ÖVR. LAGAR O. FÖRFATT- NINGAR FÖR VILKA ÄR STADGAT SVÄRARE STRAFF ÄN BÜTER	1823	1033	770	19	1	42,62	75,21
CHECKLAGEN	14	12	2	-	-	9,92	11,57
VARUSMUGGLINGSLAGEN	567	294	269	3	1	70,50	135,97
FÖRFATTN. ANG. RUSDRYCK. O. ÖL UTOM SPRITILLVERKN. FÖRORDN.	369	103	265	1	-	56,91	203,87
SKATTESTRAFFLAGEN	225	104	121	-	-	26,00	56,25
UPPBÖRDSFÖRORDNINGEN (80 PAR 1 MOM 2 ST)	402	310	87	5	-	38,08	49,39
ÖVRIGA LAGAR OCH FÖRFATTNINGAR	246	210	26	10	-	42,77	50,10
BROTT MOT VISSA FÖRFATTNINGAR ÄVEN OM ENDAST BÜTER INGÅR I STRAFFSKALAN	813	672	135	4	2	40,10	48,51
NARKOTIKAFÖRORDNINGEN	3	3	-	-	-	42,86	42,86
NARKOTIKASTRAFFLAGEN	788	650	132	4	2	39,66	48,08
SPRITILLVERKNINGSFÖRORDNINGEN	7	5	2	-	-	55,56	77,78
VALUTAFÖRORDNINGEN	5	4	1	-	-	44,44	55,56
BRANDLAGEN 1) PAR	10	10	-	-	-	83,33	83,33
SUMMA BROTT	20237	15381	4688	158	10	25,42	33,45

Tabell 4 (forts) Malmö, 1971

OMRÅDE BROTT	UPPKLARADE BROTT					UPPKLARINGSPROCENT FÖR BROTT ANMÄLDA	
	TOTALT	DÄRAV BROTT SOM ANMÄLTES				1971	1971 EL TIDIGARE
		1971	1970	1969	TIDIGARE		
<b>MALMÖ</b>							
BROTT MOT BROTTSBALKEN	7563	5289	2109	150	15	14,03	20,06
3 KAP BROTT MOT LIV OCH HÄLSA MORD, DRÄP (1,2)	527	373	148	6	-	36,11	51,02
I FÖRENING MED SJÄLMORD	-	-	-	-	-	-	-
DÄRAV FÖRSÖK TILL MORD, DRÄP	-	-	-	-	-	-	-
ÖVRIGA MORD OCH DRÄP	-	-	-	-	-	-	-
DÄRAV FÖRSÖK TILL MORD, DRÄP	-	-	-	-	-	-	-
BARNDRÄP (3)	-	-	-	-	-	-	-
FOSTERFÖRDRIVNING (4)	1	1	-	-	-	100,00	100,00
MISSHANDEL, GROV (6)	-	-	-	-	-	-	-
MED DÖDLIG UTGÅNG	-	-	-	-	-	-	-
ANNAN	18	16	2	-	-	47,06	52,94
MISSHANDEL, ÖVRIGA BROTT (5)	-	-	-	-	-	-	-
MED DÖDLIG UTGÅNG	1	-	1	-	-	-	-
ANNAN	489	344	139	6	-	35,65	50,67
VÄLLANDE TILL ANNANS DÖD (7)	-	-	-	-	-	-	-
I SAMBAND MED TRAFIKOLYCKA	8	5	3	-	-	38,46	61,54
I ÖVRIGA FALL	4	2	2	-	-	33,33	66,67
ÖVRIGA BROTT MOT 3 KAP (8,9)	6	5	1	-	-	45,45	54,55
4 KAP BROTT MOT FRIHET O FRID HEMFRIDSBR., OLAGA INTRÄNG (6)	282	234	45	3	-	39,39	47,47
OLAGA MOT (5)	66	54	11	1	-	57,45	70,21
ÖVR. BROTT MOT 4 KAP (1-4,7-9)	111	97	13	1	-	28,53	32,65
ÖVR. BROTT MOT 4 KAP (1-4,7-9)	105	83	21	1	-	51,88	65,63
5 KAP ÅREKRÄNKNING	8	8	-	-	-	66,67	66,67
6 KAP SEDLIGHETSBRÖTT VÄLDTÄKT, VÄLDFÖRANDE (1)	55	49	5	-	1	34,27	38,46
MOT KVINNA UNDER 15 ÅR	3	3	-	-	-	60,00	60,00
MOT KVINNA 15 ÅR ELLER ÄLDRE	8	8	-	-	-	34,78	34,78
HETEROSEXUELL OTUKT	-	-	-	-	-	-	-
MED BARN UNDER 15 ÅR (3,5)	8	8	-	-	-	61,54	61,54
AN. HETEROSEX. OTUKT (2,4,5)	1	1	-	-	-	100,00	100,00
HOMOSEXUELL OTUKT	-	-	-	-	-	-	-
MED BARN UNDER 15 ÅR (3)	4	4	-	-	-	66,67	66,67
AN. HOMOSEX. OTUKT (2,4)	-	-	-	-	-	-	-
OTUKTIGT BETEENDE (6)	29	23	5	-	1	26,74	33,72
KOPPLERI, FRÄMJANDE AV OTUKT(7)	2	2	-	-	-	22,22	22,22
ÖVRIGA BROTT MOT 6 KAP (8)	-	-	-	-	-	-	-
7 KAP BROTT MOT FAMILJ	5	5	-	-	-	71,43	71,43

Tabell 4 (forts) Malmö, 1971

BROTT	UPPKLARADE BROTT					UPPKLARINGSPROCENT FÖR BROTT ANMÄLDA	
	TOTALT	DÄRAV BROTT SOM ANMÄLTES				1971	1971 EL TIDIGARE
		1971	1970	1969	TIDIGARE		
8 KAP STÖLD, RÄN OCH ANDRA TILLEGREPPSBROTT	3253	2474	747	25	4	8,34	10,96
TILLEGREPP AV MOTORDRIVET FORT- SKAFFNINGSMEDEL (1-4,7,8)							
BIL	441	358	81	1	1	16,67	20,54
DÄRAV FÖRSÖK	66	53	13	-	-	7,79	9,71
MOTORCYKEL	53	37	21	-	-	9,95	15,59
MOPE	169	85	33	1	-	4,85	9,64
BRT	1	1	-	-	-	7,69	7,69
ANNAT	-	-	-	-	-	-	-
TILLEGREPP AV EJ MOTORDRIVET FORTSKAFFNINGSMEDEL (1-4,8)							
CYKEL	153	105	52	1	-	1,36	2,04
ANNAT	6	6	-	-	-	13,75	13,75
INBR. STÖLD, EJ AV VAPEN (1-4)	224	695	121	8	-	8,74	10,36
I KASSASKÄP, KASSAVALV O D	6	4	2	-	-	6,45	9,68
I BOSTADSLÄGENHET ELLER I BOSTADSVILLA	147	141	6	-	-	9,99	10,42
I FRITIDSHUS	6	2	4	-	-	1,64	4,92
I BUTIK	147	121	26	-	-	12,72	15,46
I FABRIK, LAGER, VERKSTAD, GARAGE, BENSINSTATION	77	54	20	3	-	8,59	12,24
PR BYGGNADSPÅS, I BOD	22	17	5	-	-	6,09	7,89
I KÄLLARE, PR VIND	37	31	5	1	-	1,71	2,04
ANNAN INBROTTSSTÖLD	382	325	53	4	-	12,10	14,23
ANNAN STÖLD, SNATTERI, BODRÄKT (EJ AV VAPEN O D) (1-4)	1443	1068	358	14	3	11,49	15,52
FRÅN MOTORDRIVET							
FORTSKAFFNINGSMEDEL	216	174	42	-	-	4,21	5,22
FICKSTÖLD	17	13	3	1	-	5,31	6,94
I BOSTADSLÄGENHET	110	85	21	2	2	17,35	22,45
I BUTIK, VARUHUS	723	574	142	6	1	32,65	41,13
ÖVRIGT	377	222	150	5	-	8,33	14,14
STÖLD AV VAPEN O D XV. MEDELST INBROTT (1-4)	11	7	4	-	-	31,82	50,00
RÄN, ÄVEN GROVT (5,6)	19	17	2	-	-	14,53	16,24
ÖVRIGA BROTT MOT 8 KAP (8-10)	120	95	25	-	-	47,26	59,70
9 KAP BEDRÄGERI OCH ANNAN OREDIGHET	2636	1588	961	84	3	38,52	63,93
BEDRÄGERI, BEDR. BETEENDE (1-3)							
MEDELST CHECK	1265	686	536	43	-	34,16	63,00
MOT POSTVERKET	494	268	217	9	-	43,51	80,19
MOT HOTELL, REST., TAXIFÖRARE	165	119	43	3	-	39,40	54,64
ÖVRIGT	433	280	123	27	3	36,36	56,23
UTPRESSNING, OCKER (4,5)	15	15	-	-	-	28,30	28,30
HÅLERI, HÅLERIFÖRSEELSE (6,7)	242	198	42	2	-	56,41	68,95
ÖVRIGA BROTT MOT 9 KAP (8-10)	22	22	-	-	-	95,65	95,65

Tabell 4 (forts) Malmö, 1971

BROTT	UPPKLARADE BROTT					UPPKLARINGSPROCENT FÖR BROTT ANMÄLDA	
	TOTALT	ÖRÄV BROTT SOM ANMÄLTS				1971	1971 EL TIDIGARE
		1971	1970	1969	TIDIGARE		
10 KAP FÖRSKINGRING OCH ANNAN TROLÖSHET	205	118	72	15	-	38,56	66,99
FÖRSKINGRING, UNDANDRÄKT (1-3)	115	43	60	12	-	34,40	92,00
OLOVLIGT FÖRFOGANDE (4)							
ÖVER AVBETALNINGSGÖDS	28	21	5	2	-	32,81	43,75
ANNAT OLOVLIGT FÖRFOGANDE	26	22	3	1	-	41,51	49,06
FYNDFÖRSEELSE (8)	1	1	-	-	-	33,33	33,33
ÖVRIGA BROTT MOT 10 KAP (5-7)	35	31	4	-	-	50,82	57,38
11 KAP GÄLDENÄRSBROTT	21	4	5	5	7	11,11	58,33
12 KAP SKADEGÖRELSEBROTT SKADEGÖRELSE, ÅVERKAN (1-3)	224	169	52	3	-	14,51	19,23
GENOM BRAND	15	14	1	-	-	16,47	17,65
ANNAN SKADEGÖRELSE	208	154	51	3	-	14,27	19,28
TAGANDE AV OLOVLIG VÄG (4)	1	1	-	-	-	100,00	100,00
13 KAP ALLMÄNFARLIGA BROTT MORDBRAND, ÄVEN GROV (1,2)	27	23	3	1	-	15,86	18,62
ALLMÄNFARLIG VÄRDSLÖSHET (6)	16	15	1	-	-	18,52	19,75
ÖVRIGA BROTT MOT 13 KAP (3-5, 7-10)	11	8	2	1	-	12,90	17,74
14 KAP FÖRFALSKNINGSBROTT URKUNDSFÖRFALSKN. M M (1-4,9)	65	53	12	-	-	59,55	73,03
CHECK	8	8	-	-	-	88,89	88,89
ANNAT	54	42	12	-	-	58,33	75,00
ÖVRIGA BROTT MOT 14 KAP (7-10)	3	3	-	-	-	37,50	37,50
15 KAP MENED, FALSKT ÅTAL M M MENED M M (1-3)	47	35	6	6	-	54,69	73,44
ÖVRIGA BROTT MOT 15 KAP (5-13)	6	6	-	-	-	42,86	42,86
16 KAP BROTT MOT ALLM. ORDNING (UTOM FYLLERI O FÖRÄRGELSE- VÄCKANDE BETEENDE)	41	29	6	6	-	58,00	82,00
17 KAP BROTT MOT ALLMÄN VERK- SAMHET	10	9	1	-	-	17,65	19,61
VÄLD MOT TJÄNSTEMAN	155	103	50	2	-	50,74	76,35
MOT POLISMAN (1)	43	32	8	-	-	64,00	80,00
I ÖVRIGA FALL (1-3)	26	15	11	-	-	55,56	96,30
MOT M M MOT TJÄNSTEMAN (1-3,5)	40	25	15	-	-	50,00	80,00
VÄLDSAMT MOTSTRÄND (4)	32	19	12	1	-	43,18	72,73
ÖVRIGA BROTT MOT 17 KAP (6-15)	17	12	4	1	-	37,50	53,13
18 KAP HÖGMÅLSBROTT	-	-	-	-	-	-	-
19 KAP BROTT MOT RIKETS SÄKER- HET	-	-	-	-	-	-	-
20 KAP ÄMBETSBROTT	10	10	-	-	-	25,00	25,00



Tabell 4 (forts) Malmö, 1971

BROTT	UPPKLARADE BROTT					UPPKLARINGSPROCENT FÖR BROTT ANMÄLDA	
	TOTALT	DÄRAV BROTT SOM ANMÄLTIS				1971	1971 EL TIDIGARE
		1971	1970	1969	TIDIGARE		
21 KAP BROTT AV KRIGSMÄN UTOM FYLLERI O. FÖRÄRG. VÄCK. BETEENDE UNDANHÅLLANDE, RYMNING (11,12) ÖVRIGA BROTT MOT 21 KAP (1-10, 13,14,17,18)	36 20 16	34 19 15	2 1 1	- - -	- - -	80,95 79,17 83,33	85,71 83,33 88,89
TRAFIKBROTTLAGEN RATTFYLLERI, RATTONYKTERHET(4) SMITNING (5) ÖVRIGA (TÖL 1.2ST, 3.1-3ST)	2081 691 126 1264	1630 556 104 970	433 130 22 281	18 5 - 13	- - - -	64,02 64,65 38,66 68,45	81,74 80,35 46,84 89,20
BROTT MOT ÖVR. LAGAR O. FÖRFATT- NINGAR FÖR VILKA ÄR STÄDGAT SVARARE STRAFF ÄN BÖTER	1465	775	550	92	48	52,01	98,32
CHECKLAGEN VARUSMUGGLINGSLAGEN FÖRFATTN. ANG. RUSDRYCK. O. ÖL UTOM SPRITILLVERKN. FÖRÖRDN. SKATTESTRAFFLAGEN UPPBÖRDSFÖRÖRDNINGEN (80 PAR 1 MOM 2 ST) ÖVRIGA LAGAR OCH FÖRFATTNINGAR	7 495 13 201 664 85	2 435 11 18 232 77	3 60 - 59 420 8	- - 2 78 12 -	2 - - 46 - -	33,33 86,14 73,33 8,51 39,26 46,95	116,67 98,02 86,67 96,17 112,35 51,83
BROTT MOT VISSA FÖRFATTNINGAR ÄVEN OM ENDAST BÖTER INGÅR I STRAFFSKALAN	440	354	85	1	-	70,24	87,30
NARKOTIKAFÖRÖRDNINGEN NARKOTIKASTRAFFLAGEN SPRITILLVERKNINGSFÖRÖRDNINGEN VALUTAFÖRÖRDNINGEN BRANDLAGEN 10 PAR	1 424 - 15 -	1 339 - 14 -	- 85 - - -	- - 1 - -	- - - - -	100,00 70,19 - 100,00 -	100,00 87,78 - 107,14 -
SUMMA BROTT	11549	8048	3177	261	63	19,05	27,34

Tabell 4 (forts) Övriga kommuner 50 000— inv, 1971

OMRÅDE BROTT	UPPKLARADE BROTT					UPPKLARINGSPROCENT FÖR BROTT ANMÄLDA	
	TOTALT	DÄRAV BROTT SOM ANMÄLT				1971	1971 EL TIDIGARE
		1971	1970	1969	TIDIGARE		
ÖVRIGA STÄDER 50 000 - INV							
BROTT MOT BROTTSBALKEN	43846	31319	11542	871	114	19,34	27,07
3 KAP BROTT MOT LIV OCH HÄLSA MORD, DRÄP (1,2)	3262	2315	898	47	2	45,80	64,53
I FÖRENING MED SJÄLMORD	2	2	-	-	-	100,00	100,00
DÄRAV FÖRSÖK TILL MORD, DRÄP	-	-	-	-	-	-	-
ÖVRIGA MORD OCH DRÄP	21	19	2	-	-	54,29	60,00
DÄRAV FÖRSÖK TILL MORD, DRÄP	13	12	1	-	-	50,00	54,17
BARNDRÄP (3)	-	-	-	-	-	-	-
FOSTERFÖRDRIVNING (4)	2	2	-	-	-	100,00	100,00
MISSHANDEL, GROV (6)							
MED DÖDLIG UTGÅNG	1	1	-	-	-	100,00	100,00
ANNAN	100	87	13	-	-	63,50	72,99
MISSHANDEL, ÖVRIGA BROTT (5)							
MED DÖDLIG UTGÅNG	3	1	2	-	-	50,00	150,00
ANNAN	2832	2004	784	44	-	45,41	64,17
VRLLANDE TILL ANNANS DÖD (7)							
I SAMBAND MED TRAFIKOLYCKA	138	78	60	-	-	37,50	66,35
I ÖVRIGA FALL	13	6	5	1	1	46,15	100,00
ÖVRIGA BROTT MOT 3 KAP (8,9)	150	115	32	2	1	47,52	61,98
4 KAP BROTT MOT FRIHET O FRID HEMFRIKSBROTT, OLAGA INTRÄNG (6)	1935	1515	381	35	4	42,24	53,94
OLAGA HOT (5)	435	326	97	10	2	50,78	67,76
ÖVR. BROTT MOT 4 KAP (1-4,7-9)	607	513	86	6	2	35,33	41,80
	893	676	198	19	-	45,28	59,81
5 KAP ÅREKRÄNKNING	101	94	7	-	-	70,15	75,37
6 KAP SEDLIGHETSBRÖTT VRLDTÅKT, VRLDFÖRANDE (1)	546	466	78	2	-	48,44	56,76
MOT KVINNA UNDER 15 ÅR	13	8	5	-	-	72,73	118,18
MOT KVINNA 15 ÅR ELLER ÄLDRE	71	68	3	-	-	45,33	47,33
HETEROSEXUELL OTUKT							
MED BARN UNDER 15 ÅR (3,5)	109	100	9	-	-	64,52	70,32
AN. HETEROSEX. OTUKT (2,4,5)	31	29	2	-	-	48,33	51,67
HOMOSEXUELL OTUKT							
MED BARN UNDER 15 ÅR (3)	8	7	1	-	-	63,64	72,73
AN. HOMOSEX. OTUKT (2,4)	1	1	-	-	-	100,00	100,00
OTUKTIGT BETEENDE (6)	300	241	57	2	-	43,98	54,74
KOPPLERI, FRÄMJANDE AV OTUKT(7)	12	12	-	-	-	50,00	50,00
ÖVRIGA BROTT MOT 6 KAP (8)	1	-	1	-	-	-	50,00
7 KAP BROTT MOT FAMILJ	24	19	4	1	-	67,86	85,71

Tabell 4 (forts) Övriga kommuner 50 000— inv, 1971

BROTT	UPPKLARADE BROTT					UPPKLARINGSPROCENT FÖR BROTT ANMÄLDA	
	TOTALT	DÄRAV BROTT SOM ANMÄLT				1971	1971 EL TIDIGARE
		1971	1970	1969	TIDIGARE		
8 KAP STÖLD, RÄN OCH ANDRA TILLEGREPPSBROTT	19061	14908	3876	268	9	12,49	15,97
TILLEGREPP AV MOTORDRIVET FORT- SKAFFNINGSMEDEL (1-4,7,8)							
BIL	2641	2031	593	15	2	24,52	31,88
DÄRAV FÖRSÖK	613	447	162	4	-	17,59	24,26
MOTORCYKEL	140	89	51	-	-	11,42	17,97
MOPED	749	544	195	9	-	6,99	9,61
BRT	36	33	3	-	-	14,41	15,72
ANNAT	13	13	5	-	-	17,81	24,66
TILLEGREPP AV EJ MOTORDRIVET FORTSKAFFNINGSMEDEL (1-4,8)							
CYKEL	530	438	86	6	-	1,51	1,83
ANNAT	44	39	5	-	-	8,86	10,00
INBR.STÖLD, EJ AV VAPEN (1-4)	5319	4078	1190	50	1	13,48	17,58
I KASSASKÅP, KASSAVALV O D	65	54	11	-	-	23,08	27,78
I BOSTADSLÄGENHET ELLER I BOSTADSVILLA	457	358	96	3	-	13,38	17,08
I FRITIDSHUS	323	273	49	1	-	11,15	13,19
I BUTIK	1083	933	234	16	-	23,71	30,82
I FABRIK, LAGER, VERKSTAD, GARAGE, BENSINSTATION PR BYGGNADSPÅS, I BOD	755	588	156	11	-	16,23	20,84
I KÄLLARE, PR VIND	161	124	35	1	1	7,17	9,31
ANNAN INBROTTSSTÖLD	599	439	150	10	-	7,97	10,87
1876	1409	459	8	-	-	13,40	17,84
ANNAN STÖLD, SNATTERI, BODRÄKT (EJ AV VAPEN O D) (1-4)	8592	6888	1525	173	6	16,91	21,10
FRÅN MOTORDRIVET							
FORTSKAFFNINGSMEDEL	1103	891	209	2	1	6,13	7,59
FICKSTÖLD	152	123	29	-	-	19,16	23,68
I BOSTADSLÄGENHET	766	650	107	8	1	25,03	29,50
I BUTIK, VARUHUS	3757	3082	657	17	1	44,05	53,69
ÖVRIGT	2814	2142	523	146	3	13,42	17,62
STÖLD AV VAPEN O D XV. MEDELST INBROTT (1-4)	59	48	10	1	-	22,22	27,31
RÄN, ÄVEN GROVT (5,6)	144	133	11	-	-	39,58	42,86
ÖVRIGA BROTT MOT 8 KAP (8-10)	790	574	202	14	-	46,14	63,50
9 KAP BEDRÄGERI OCH ANNAN OREDRLIGHET	11714	6740	4499	401	74	46,21	80,31
BEDRÄGERI, BEDR. BETEENDE (1-3)							
MEDELST CHECK	6253	2891	3095	243	24	46,43	100,43
MOT POSTVERKET	1046	705	264	49	28	53,94	80,03
MOT HOTELL, REST., TAXIFÖRARE	642	441	181	20	-	42,82	62,33
ÖVRIGT	2155	1480	590	70	15	38,90	56,64
UTPRESSNING, OCKER (4,5)	171	112	57	1	1	36,60	55,88
HÄLERI, HÄLERIFÖRSEELSE (6,7)	1422	1095	304	17	6	58,74	76,29
ÖVRIGA BROTT MOT 9 KAP (8-10)	25	16	8	1	-	33,33	52,08

Tabell 4 (forts) Övriga kommuner 50 000— inv, 1971

BROTT	UPPKLARADE BROTT					UPPKLARINGSPROCENT FÖR BROTT ANMÄLDA	
	TOTALT	DRÄV BROTT SOM ANMÄLTS				1971	1971 EL TIDIGARE
		1971	1970	1969	TIDIGARE		
10 KAP FÖRSKINGRING OCH ANNAN TROLÖSHET	1219	892	301	20	6	42,80	58,49
FÖRSKINGRING, UNDANDRÄKT (1-3)	396	262	122	9	3	34,52	52,17
OLOVLIGT FÖRFÖGANDE (4)							
ÖVER AVBETALNINGSGÖDS	207	162	41	3	1	57,86	73,93
ANNAT OLOVLIGT FÖRFÖGANDE	249	174	67	6	2	33,53	47,98
FYNDFÖRSEELSE (3)	35	30	5	-	-	29,41	34,31
ÖVRIGA BROTT MOT 10 KAP (5-7)	332	264	66	2	-	62,26	78,30
11 KAP GÄLDENÄRSBROTT	93	26	37	16	14	17,33	62,00
12 KAP SKADEGÖRELSEBROTT SKADEGÖRELSE, ÅVERKAN (1-3)	2044	1543	471	30	-	14,86	19,69
GENOM BRAND	33	28	4	1	-	22,58	26,61
ANNAN SKADEGÖRELSE	2007	1511	467	29	-	14,75	19,59
TAGANDE AV OLOVLIG VÄG (4)	4	4	-	-	-	33,33	33,33
13 KAP ALLMÄNFARLIGA BROTT MORDBRAND, ÄVEN GROV (1,2)	347	294	48	5	-	23,37	27,58
ALLMÄNFARLIG VÄRDSLÖSHET (6)	30	24	5	1	-	14,81	18,52
ÖVRIGA BROTT MOT 13 KAP (3-5, 7-10)	310	264	42	4	-	24,88	29,22
	7	6	1	-	-	17,14	20,00
14 KAP FÖRFALSKNINGSBROTT URKUNDSFÖRFALSKN. M M (1-4,9)	364	231	120	12	1	34,12	53,77
CHECK	52	22	29	1	-	26,83	63,41
ANNAT	268	168	88	11	1	32,81	52,34
ÖVRIGA BROTT MOT 14 KAP (7-10)	44	41	3	-	-	49,40	53,01
15 KAP MENED, FALSKT ÅTAL M M MENED M M (1-3)	312	211	94	5	2	51,59	76,28
ÖVRIGA BROTT MOT 15 KAP (5-13)	29	22	7	-	-	38,60	50,88
	283	189	87	5	2	53,69	80,40
16 KAP BROTT MOT ALLM. ORDNING (UTOM FYLLERI O FÖRARGELSE- VÄCKANDE BETEENDE)	53	41	11	1	-	35,04	45,30
17 KAP BROTT MOT ALLMÄN VERK- SAMHET VÄLD MOT TJÄNSTEMAN	1427	979	428	18	2	58,59	85,40
MOT POLISMAN (1)	171	129	40	2	-	58,64	77,73
I ÖVRIGA FALL (1-3)	225	156	67	2	-	57,99	83,64
HOT M M MOT TJÄNSTEMAN (1-3,5)	344	235	106	2	1	63,17	92,47
VÄLDSAMT MOTSTRÄND (4)	527	361	155	10	1	63,22	92,29
ÖVRIGA BROTT MOT 17 KAP (6-15)	160	98	60	2	-	41,00	66,95
18 KAP HÖGMÅLSBROTT	7	4	3	-	-	100,00	175,00
19 KAP BROTT MOT RIKETS SÄKER- HET	-	-	-	-	-	-	-
20 KAP ÅMBETSBRÖTT	197	152	40	5	-	57,79	74,90

Tabell 4 (forts) Övriga kommuner 50 000— inv, 1971

BROTT	UPPKLARADE BROTT					UPPKLARINGSPROCENT FÖR BROTT ANMÄLDA	
	TOTALT	DÄRAV BROTT SOM ANMÄLT				1971	1971 EL TIDIGARE
		1971	1970	1969	TIDIGARE		
21 KAP BROTT AV KRIGSMÄN UTOM FYLLERI O. FÖRARG. VÄCK. BETEENDE UNDANHÄLLANDE, RYMNING (11,12)	1140	889	246	5	-	72,45	92,91
ÖVRIGA BROTT MOT 21 KAP (1-10, 13,14,17,18)	458	348	110	-	-	75,00	98,71
	682	541	136	5	-	70,90	89,38
TRAFIKBROTTLAGEN	11711	8672	2942	97	-	68,99	93,17
RATTFYLLERI, RATTÖNKTERHET(4)	4857	3691	1140	26	-	65,85	86,65
SMITNING (5)	767	573	189	5	-	54,83	73,40
ÖVRIGA (TBL 1.2ST, 3.1-3ST)	6087	4408	1613	66	-	74,46	102,82
BROTT MOT ÖVR. LAGAR O. FÖRFATT- NINGAR FÖR VILKA ÄR STADGAT SVÄRARE STRAFF ÄN BÜTER	7630	5047	2285	219	79	53,48	80,85
CHECKLAGEN	200	35	160	5	-	94,59	540,54
VARUSMUGGLINGSLAGEN	1035	874	111	49	1	48,56	57,50
FÖRFATTN. ANG. RUSDRYCK. O. ÖL UTOM SPRITILLVERKN. FÖRORDN.	536	428	103	5	-	72,42	90,69
SKATTESTRAFFLAGEN	1493	488	794	133	78	31,00	94,85
UPPBÖRDSFÖRORDNINGEN (80 PAR 1 MOM 2 ST)	3488	2466	1001	21	-	59,72	84,48
ÖVRIGA LAGAR OCH FÖRFATTNINGAR	878	756	116	6	-	57,89	67,23
BROTT MOT VISSA FÖRFATTNINGAR ÄVEN OM ENDAST BÜTER INGÅR I STRAFFSKALAN	6483	5771	656	55	1	63,00	70,77
NARKOTIKAFÖRORDNINGEN	55	7	-	47	1	29,17	229,17
NARKOTIKASTRAFFLAGEN	6355	5714	634	7	-	53,37	70,48
SPRITILLVERKNINGSFÖRORDNINGEN	29	12	16	1	-	60,00	145,00
VALUTAFÖRORDNINGEN	2	2	-	-	-	50,00	50,00
BRANDLAGEN 10 PAR	42	36	6	-	-	37,50	43,75
SUMMA BROTT	69670	50809	17425	1242	194	26,31	36,07

Tabell 4 (forts) Kommuner 20 000—49 999 inv, 1971

OMRÅDE	UPPKLARADE BROTT					UPPKLARINGSPROCENT FÖR BROTT ANMÄLDA	
	BROTT	TOTALT	DÄRAV BROTT SOM ANMÄLTS			1971 EL TIDIGARE	1971 EL TIDIGARE
1971			1970	1969	TIDIGARE		
STÄDER 20 000 - 49 999 INV							
BROTT MOT BROTTSBALKEN	39703	30165	8881	579	78	21,06	27,71
3 KAP BROTT MOT LIV OCH HÄLSA MORD, DRÅP (1,2)	2879	2189	637	52	1	46,97	61,78
I FÖRENING MED SJÄLVMORD	6	5	1	-	-	38,46	46,15
DÄRAV FÖRSÖK TILL MORD, DRÅP	3	2	1	-	-	66,67	100,00
ÖVRIGA MORD OCH DRÅP	26	24	2	-	-	72,73	78,79
DÄRAV FÖRSÖK TILL MORD, DRÅP	17	16	1	-	-	80,00	85,00
BARNADRÅP (3)	-	-	-	-	-	-	-
FOSTERFÖRDRIVNING (4)	1	1	-	-	-	33,33	33,33
MISSHANDEL, GROV (6)							
MED DÖDLIG UTGÅNG	2	2	-	-	-	40,00	40,00
ANNAN	82	67	13	2	-	62,62	76,64
MISSHANDEL, ÖVRIGA BROTT (5)							
MED DÖDLIG UTGÅNG	4	3	1	-	-	60,00	80,00
ANNAN	2467	1875	546	45	1	46,23	60,82
VÄLLANDE TILL ANNANS DÖD (7)							
I SAMBAND MED TRAFIKOLYCKA	199	141	56	2	-	48,45	68,38
I ÖVRIGA FALL	7	5	-	2	-	35,71	50,00
ÖVRIGA BROTT MOT 3 KAP (8,9)	85	66	18	1	-	49,62	63,91
4 KAP BROTT MOT FRIHET O FRID HEMFRIÐSBR., OLAGA INTRÄNG (6)	1550	1234	296	19	1	40,74	51,17
OLAGA HOT (5)	372	299	70	2	1	49,18	61,18
ÖVR. BROTT MOT 4 KAP (1-4,7-9)	503	418	80	5	-	35,16	42,30
ÖVR. BROTT MOT 4 KAP (1-4,7-9)	675	517	146	12	-	41,96	54,79
5 KAP ÅREKRÄNKNING	79	76	2	-	1	64,41	66,95
6 KAP SEDLIGHETSBROTT VÄLDTÄKT, VÄLDFÖRANDE (1)	340	302	36	2	-	39,12	44,04
MOT KVINNA UNDER 15 ÅR	9	8	1	-	-	72,73	81,82
MOT KVINNA 15 ÅR ELLER ÄLDRE	53	48	4	1	-	39,02	43,09
HETEROSEXUELL OTUKT							
MED BARN UNDER 15 ÅR (3,5)	58	48	10	-	-	53,33	64,44
AN. HETEROSEX. OTUKT (2,4,5)	5	5	-	-	-	55,56	55,56
HOMOSEXUELL OTUKT							
MED BARN UNDER 15 ÅR (3)	31	31	-	-	-	83,78	83,78
AN. HOMOSEX. OTUKT (2,4)	14	14	-	-	-	87,50	87,50
OTUKTIGT BETEENDE (6)	166	144	21	1	-	30,25	34,87
KOPPLERI, FRÄMJANDE AV OTUKT(7)	3	3	-	-	-	42,86	42,86
ÖVRIGA BROTT MOT 6 KAP (8)	1	1	-	-	-	33,33	33,33
7 KAP BROTT MOT FAMILJ	6	6	-	-	-	28,57	28,57

Tabell 4 (forts) Kommuner 20 000—49 999 inv, 1971

BROTT	UPPKLARADE BROTT					UPPKLARINGSPROCENT FÖR BROTT ANMÄLDA	
	TOTALT	DÄRAV BROTT SOM ANMÄLT				1971	1971 EL TIDIGARE
		1971	1970	1969	TIDIGARE		
8 KAP STÖLD, RÄN OCH ANDRA TILLEGREPPSBROTT	19060	15389	3529	123	14	14,58	18,05
TILLEGREPP AV MOTORDRIVET FORT- SKAFFNINGSMEDEL (1-4,7,8)							
BIL	2812	2273	528	10	1	29,12	36,03
DÄRAV FÖRSÖK	840	682	157	1	-	24,37	30,63
MOTORCYKEL	101	81	20	-	-	15,46	19,27
MOPED	704	570	131	3	-	8,95	11,05
BRT	67	55	10	2	-	13,85	16,88
ANNAT	46	34	12	-	-	32,08	43,40
TILLEGREPP AV EJ MOTORDRIVET FORTSKAFFNINGSMEDEL (1-4,8)							
CYKEL	447	367	79	1	-	1,75	2,13
ANNAT	82	76	6	-	-	11,99	12,93
INBR. STÖLD, EJ AV VAPEN (1-4)	6231	4932	1248	46	5	15,98	20,19
I KASSASKRIP, KASSAVALV O D	90	73	16	1	-	23,03	28,39
I BOSTADSLÄGENHET ELLER I BOSTADSVILLA	431	349	72	5	5	12,59	15,67
I FRITIDSHUS	663	501	154	8	-	12,09	16,00
I BUTIK	967	788	173	6	-	26,49	32,50
I FABRIK, LAGER, VERKSTAD, GARAGE, BENSINSTATION	970	791	176	3	-	21,25	26,05
PÅ BYGGNADSPÅS, I BOD	221	166	52	3	-	7,98	10,62
I KÄLLARE, PÅ VIND	775	627	143	5	-	12,25	15,14
ANNAN INBROTTSSTÖLD	2114	1637	462	15	-	16,78	21,67
ANNAN STÖLD, SNATTERI, BODRÅKT (EJ AV VAPEN O D) (1-4)	7426	6117	1261	42	6	17,08	20,74
FRÅN MOTORDRIVET							
FORTSKAFFNINGSMEDEL	1294	1026	257	11	-	7,47	9,42
FICKSTÖLD	113	103	9	1	-	20,56	22,55
I BOSTADSLÄGENHET	598	522	70	5	1	24,81	28,42
I BUTIK, VARUHUS	2679	2114	556	7	2	43,25	54,81
ÖVRIGT	2742	2352	369	18	3	16,13	18,81
STÖLD AV VAPEN O D ÅV. MEDELST							
INBROTT (1-4)	111	80	27	4	-	27,21	37,76
RÄN, ÅVEN GROVT (5,6)	92	88	4	-	-	38,43	40,17
ÖVRIGA BROTT MOT 8 KAP (8-10)	941	716	203	20	2	46,40	60,99
9 KAP BEDRÅGERI OCH ANNAN OREDIGHET	8676	5432	2972	260	12	49,28	78,71
BEDRÅGERI, BEDR. BETEENDE (1-3)							
MEDELST CHECK	3691	1759	1756	176	-	57,00	119,60
MOT POSTVERKET	845	681	162	2	-	52,34	64,95
MOT HOTELL, REST., TAXIFÖRARE	426	319	97	8	2	44,43	59,33
ÖVRIGT	2365	1551	734	72	8	39,75	60,61
UTPRESSNING, OCKER (4,5)	18	10	8	-	-	38,46	69,23
HÅLERI, HÅLERIFÖRSEELSE (6,7)	1291	1079	210	-	2	56,94	68,13
ÖVRIGA BROTT MOT 9 KAP (8-10)	40	33	5	2	-	34,74	42,11

Tabell 4 (forts) Kommuner 20 000—49 999 inv, 1971

BROTT	UPPKLARADE BROTT					UPPKLARINGSPROCENT FÖR BROTT ANMÄLDA	
	TOTALT	DÄRAV BROTT SOM ANMÄLT				1971	1971 EL TIDIGARE
		1971	1970	1969	TIDIGARE		
10 KAP FÖRSKINGRING OCH ANNAN TROLÖSHET	1021	762	188	43	28	48,75	65,32
FÖRSKINGRING, UNDANDRÄKT (1-3)	385	251	90	18	26	41,76	64,06
OLOVLIGT FÖRFOGANDE (4)							
ÖVER AVBETALNINGSGODS	149	124	24	1	-	56,11	67,42
ANNAT OLOVLIGT FÖRFOGANDE	200	150	29	20	1	49,02	65,36
FYNDFÖRSEELSE (3)	31	30	1	-	-	25,42	26,27
ÖVRIGA BROTT MOT 10 KAP (5-7)	256	207	44	4	1	65,30	80,76
11 KAP GÄLDENÄRSBROTT	123	29	63	14	17	19,59	83,11
12 KAP SKADEGÖRELSEBROTT SKADEGÖRELSE, ÖVERKAN (1-3)	2046	1666	363	16	1	15,86	19,47
GENOM BRAND	36	34	2	-	-	24,46	25,90
ANNAN SKADEGÖRELSE	1998	1624	357	16	1	15,71	19,33
TAGANDE AV OLOVLIG VÄG (4)	12	8	4	-	-	26,67	40,00
13 KAP ALLMÄNFARLIGA BROTT MORDBRAND, ÄVEN GROV (1,2)	350	312	33	3	2	26,97	30,25
ALLMÄNFARLIG VÄRDSLÖSHET (6)	65	59	6	-	-	33,91	37,36
ÖVRIGA BROTT MOT 13 KAP (3-5, 7-10)	273	242	26	3	2	26,08	29,42
	12	11	1	-	-	20,00	21,82
14 KAP FÖRFALSKNINGSBROTT URKUNDSFÖRFALSKN. M M (1-4,9)	256	200	54	2	-	47,06	60,24
CHECK	14	12	1	1	-	33,33	38,89
ANNAT	213	167	45	1	-	52,19	66,56
ÖVRIGA BROTT MOT 14 KAP (7-10)	29	21	8	-	-	30,43	42,03
15 KAP MENED, FALSKT RTAL M M MENED M M (1-3)	294	197	89	7	1	47,70	71,19
ÖVRIGA BROTT MOT 15 KAP (5-13)	23	14	7	1	1	31,11	51,11
	271	183	82	6	-	49,73	73,64
16 KAP BROTT MOT ALLM. ÖRDNING (UTOM FYLLERI O FÖRARGELSE- VÄCKANDE BETEENDE)	62	51	10	1	-	34,69	42,18
17 KAP BROTT MOT ALLMÄN VERK- SAMHET	1234	869	337	28	-	59,58	84,75
VÄLD MOT TJÄNSTEMAN							
MOT POLISMAN (1)	157	126	28	3	-	68,11	84,86
I ÖVRIGA FALL (1-3)	175	121	51	3	-	54,26	78,48
HOT M M MOT TJÄNSTEMAN (1-3,5)	288	199	87	2	-	58,53	84,71
VÄLDSAMT MOTSTRÄND (4)	502	346	145	11	-	64,07	92,96
ÖVRIGA BROTT MOT 17 KAP (6-15)	112	77	26	9	-	45,33	66,67
18 KAP HÖGMÄLSBROTT	12	10	2	-	-	71,43	85,71
19 KAP BROTT MOT RIKETS SÄKER- HET	1	1	-	-	-	100,00	100,00
20 KAP ÄMBETSROTT	111	90	18	3	-	39,82	49,12



Tabell 4 (forts) Kommuner 20 000—49 999 inv, 1971

BROTT	UPPKLARADE BROTT					UPPKLARINGSPROCENT FÖR BROTT ANMÄLDA	
	TOTALT	DÄRAV BROTT SOM ANMÄLT				1971	1971 EL TIDIGARE
		1971	1970	1969	TIDIGARE		
21 KAP BROTT AV KRIGSMÄN UTOM FYLLERI O. FÖRRÄG. VÄCK. BETEENDE	1603	1350	252	1	-	67,23	79,83
UNDANHÄLLANDE, RYMNING (11,12)	630	518	112	-	-	64,91	78,95
ÖVRIGA BROTT MOT 21 KAP (1-10, 13,14,17,18)	973	832	140	1	-	68,76	80,41
TRAFIKBROTTLÅGEN	14261	10632	3475	154	-	98,83	132,56
RATTFYLLERI, RATTONYKTERHET (4)	6398	4764	1579	55	-	93,96	126,19
SMITNING (5)	843	656	185	2	-	72,33	92,94
ÖVRIGA (TBL 1.2ST, 3.1-3ST)	7020	5212	1711	97	-	109,01	146,83
BROTT MOT ÖVR. LAGAR O. FÖRFATT- NINGAR FÖR VILKA ÄR STADGAT SVÄRARE STRAFF ÄN BÖTER	7342	5518	1665	125	34	51,91	69,07
CHECKLAGEN	167	51	103	6	7	38,64	126,52
VARUSMUGGLINGSLAGEN	893	738	155	-	-	44,65	54,02
FÖRFATTN. ANG. RUSDRYCK. O. ÖL UTOM SPRITILLVERKN. FÖRORDN.	697	649	48	-	-	75,38	80,95
SKATTESTRAFFLAGEN	1402	667	618	90	27	33,47	70,35
UPPBÖRDSFÖRORDNINGEN (80 PAR 1 MOM 2 ST)	3056	2497	538	21	-	60,31	73,82
ÖVRIGA LAGAR OCH FÖRFATTNINGAR	1127	916	203	8	-	49,49	60,89
BROTT MOT VISSA FÖRFATTNINGAR ÄVEN OM ENDAST BÖTER INGÅR I STRAFFSKALAN	2805	2360	438	7	-	56,81	67,53
NARKOTIKAFÖRORDNINGEN	31	29	1	1	-	46,03	49,21
NARKOTIKASTRAFFLAGEN	2667	2238	423	6	-	57,36	68,35
SPRITILLVERKNINGSFÖRORDNINGEN	37	33	4	-	-	51,56	57,81
VALUTAFÖRORDNINGEN	24	17	7	-	-	65,38	92,31
BRANDLAGEN 10 PAR	46	43	3	-	-	43,43	46,46
SUMMA BROTT	64111	48675	14459	865	112	28,84	37,98

Tabell 4 (forts) Övriga kommuner, 1971

OMRÅDE BROTT	UPPKLARADE BROTT					UPPKLARINGSPROCENT FÖR BROTT ANMÄLDA	
	TOTALT	DÄRAV BROTT SOM ANMÄLTS				1971	1971 EL TIDIGARE
		1971	1970	1969	TIDIGARE		
ÖVRIGA KOMMUNER							
BROTT MOT BROTTSBALKEN	33132	20279	12132	707	14	20,24	33,07
3 KAP BROTT MOT LIV OCH HÄLSA MORD, DRÄP (1,2)	2582	1573	978	31	-	45,65	74,93
I FÖRENING MED SJÄLMORD	2	2	-	-	-	50,00	50,00
DÄRAV FÖRSÖK TILL MORD, DRÄP	2	2	-	-	-	100,00	100,00
ÖVRIGA MORD OCH DRÄP	33	27	6	-	-	84,38	103,13
DÄRAV FÖRSÖK TILL MORD, DRÄP	14	10	4	-	-	76,92	107,69
BARNDRÄP (3)	1	1	-	-	-	20,00	20,00
FOSTERFÖRDRIVNING (4)	1	1	-	-	-	100,00	100,00
MISSHANDEL, GROV (6)							
MED DÖDLIG UTGÅNG	1	1	-	-	-	50,00	50,00
ANNAN	81	53	28	-	-	49,53	75,70
MISSHANDEL, ÖVRIGA BROTT (5)							
MED DÖDLIG UTGÅNG	3	1	1	1	-	20,00	60,00
ANNAN	2281	1367	884	30	-	44,85	74,84
VÄLLANDE TILL ANNANS DÖD (7)							
I SAMBAND MED TRAFIKOLYCKA	72	48	24	-	-	48,48	72,73
I ÖVRIGA FALL	12	7	5	-	-	43,75	75,00
ÖVRIGA BROTT MOT 3 KAP (8,9)	95	65	30	-	-	51,18	74,80
4 KAP BROTT MOT FRIHET O FRID HEMFRIDSBR., OLAGA INTRÄNG (6)	1466	987	452	27	-	37,98	56,41
OLAGA HOT (5)	369	245	118	6	-	46,76	70,42
ÖVR. BROTT MOT 4 KAP (1-4,7-9)	450	341	101	8	-	35,93	47,42
ÖVR. BROTT MOT 4 KAP (1-4,7-9)	647	401	233	13	-	35,61	57,46
5 KAP ÅREKRÄNKNING	78	73	4	1	-	63,48	67,83
6 KAP SEDLIGHETSBROTT VÄLDTÄKT, VÄLDFÖRANDE (1)	450	291	157	2	-	45,90	70,98
MOT KVINNA UNDER 15 ÅR	13	12	1	-	-	63,16	68,42
MOT KVINNA 15 ÅR ELLER ÄLDRE	55	49	6	-	-	51,58	57,89
HETEROSEXUELL OTUKT							
MED BARN UNDER 15 ÅR (3,5)	173	92	81	-	-	55,09	103,59
AN. HETEROSEX. OTUKT (2,4,5)	14	12	2	-	-	57,14	66,67
HOMOSEXUELL OTUKT							
MED BARN UNDER 15 ÅR (3)	34	30	4	-	-	85,71	97,14
AN. HOMOSEX. OTUKT (2,4)	2	2	-	-	-	15,38	15,38
OTUKTIGT BETEENDE (6)	159	94	63	2	-	33,33	56,38
KOPPLERI, FRÄMJANDE AV OTUKT(7)	-	-	-	-	-	-	-
ÖVRIGA BROTT MOT 6 KAP (8)	-	-	-	-	-	-	-
7 KAP BROTT MOT FAMILJ	8	4	4	-	-	26,67	53,33

Tabell 4 (forts) Övriga kommuner, 1971

BROTT	UPPKLARADE BROTT					UPPKLARINGSPROCENT FÖR BROTT ANMÄLDA	
	TOTALT	DÄRAV BROTT SOM ANMÄLT				1971	1971 EL TIDIGARE
		1971	1970	1969	TIDIGARE		
8 KAP STÖLD, RÄN OCH ANDRA TILGREPPSBROTT	16956	10877	5812	260	7	15,09	23,52
TILGREPP AV MOTORDRIVET FORT- SKAFFNINGSMEDEL (1-4,7,8)							
BIL	2481	1716	748	17	-	35,92	51,94
DÄRAV FÖRSÖK	701	486	212	3	-	30,28	43,63
MOTORCYKEL	95	57	37	1	-	16,86	28,11
MOPED	580	357	215	7	1	10,62	17,25
BÅT	107	43	54	10	-	10,41	25,91
ANNAT	39	28	11	-	-	25,45	35,45
TILGREPP AV EJ MOTORDRIVET FORTSKAFFNINGSMEDEL (1-4,8)							
CYKEL	438	343	94	1	-	3,12	3,99
ANNAT	76	56	20	-	-	7,20	9,77
INBR. STÖLD, EJ AV VAPEN (1-4)	5424	4198	2137	89	-	16,17	24,74
I KASSASKÅP, KASSAVALV O D	91	64	25	2	-	18,60	26,45
I BOSTADSLÄGENHET ELLER I BOSTADSVILLA	411	305	100	5	-	15,90	21,43
I FRITIDSHUS	1185	737	429	19	-	11,75	18,88
I BUTIK	835	562	252	21	-	27,50	40,85
I FABRIK, LAGER, VERKSTAD, GARAGE, BENSINSTATION	1253	896	344	13	-	24,10	33,70
PÅ BYGGNADSPÅLATS, I BOD	259	148	110	1	-	8,38	15,54
I KÄLLARE, PÅ VIND	490	263	225	2	-	12,21	22,75
ANNAN INBROTTSSTÖLD	1900	1223	652	25	-	15,59	24,21
ANNAN STÖLD, SNATTERI, BODRÄKT (EJ AV VAPEN O D) (1-4)	5806	3461	2229	110	6	14,56	24,43
FRÅN MOTORDRIVET FORTSKAFFNINGSMEDEL	1220	737	449	31	3	8,77	14,51
FICKSTÖLD	62	40	22	-	-	17,02	26,38
I BOSTADSLÄGENHET	490	356	123	10	1	22,72	31,27
I BUTIK, VARUHUS	1340	789	535	16	-	38,94	66,14
ÖVRIGT	2694	1539	1100	53	2	13,35	23,36
STÖLD AV VAPEN O D AV. MEDELST INBROTT (1-4)	83	66	15	2	-	21,71	27,30
RÄN, ÄVEN GROVT (5,6)	63	54	9	-	-	44,63	52,07
ÖVRIGA BROTT MOT 8 KAP (8-10)	764	498	243	23	-	42,82	65,69
9 KAP BEDRÅGERI OCH ANNAN ÖREDLIGHET	6073	3051	2808	212	2	43,90	87,38
BEDRÅGERI, BEDR. BETEENDE (1-3)							
MEDELST CHECK	2285	628	1516	141	-	38,11	138,65
MOT POSTVERKET	538	359	176	3	-	54,73	82,01
MOT HOTELL, REST., TAXIFÖRARE	278	173	99	5	1	44,36	71,28
ÖVRIGT	2001	1263	688	49	1	42,89	67,95
UTPRESSNING, ÖCKER (4,5)	11	8	3	-	-	20,51	28,21
MÅLERI, MÅLERIFÖRSEELSE (6,7)	932	608	313	11	-	51,66	79,18
ÖVRIGA BROTT MOT 9 KAP (8-10)	28	12	13	3	-	12,63	29,47

Tabell 4 (forts) Övriga kommuner, 1971

BROTT	UPPKLARADE BROTT					UPPKLARINGSPROCENT FÖR BROTT ANMÄLDA	
	TOTALT	DÄRAV BROTT SOM ANMÄLT				1971	1971 EL TIDIGARE
		1971	1970	1969	TIDIGARE		
10 KAP FÖRSKINGRING OCH ANNAN TROLÖSHET	757	417	327	12	1	40,76	74,00
FÖRSKINGRING, UNDANDRÄKT (1-3)	288	126	154	8	-	33,78	77,21
OLOVLIKT FÖRFOGANDE (4)							
ÖVER AVBETALNINGSGODS	106	68	37	1	-	48,23	75,18
ANNAT OLOVLIKT FÖRFOGANDE	179	95	81	2	1	43,58	82,11
FYNDFÖRSEELSE (8)	17	15	2	-	-	15,15	17,17
ÖVRIGA BROTT MOT 10 KAP (5-7)	167	113	53	1	-	58,85	86,98
11 KAP GÄLDENÄRSBROTT	114	24	64	24	2	14,91	70,81
12 KAP SKADEGÖRELSEBROTT SKADEGÖRELSE, ÅVERKAN (1-3)	1935	1271	616	46	2	13,46	20,49
GENOM BRÄND	16	12	4	-	-	11,32	15,09
ANNAT SKADEGÖRELSE	1901	1247	607	45	2	13,42	20,45
TAGANDE AV OLOVLIK VÄG (4)	18	12	5	1	-	27,91	41,86
13 KAP ALLMÄNFARLIGA BROTT MORDBRAND, ÄVEN GROV (1,2)	368	280	81	7	-	24,48	32,17
ALLMÄNFARLIG VÄRDSLÖSHET (6)	33	19	13	1	-	20,88	36,26
ÖVRIGA BROTT MOT 13 KAP (3-5, 7-10)	321	250	65	6	-	25,88	33,23
	14	11	3	-	-	12,64	16,09
14 KAP FÖRFALSKNINGSBROTT URKUNDSFÖRFALSKN. M M (1-4,9)	349	193	123	33	-	56,10	101,45
CHECK	17	7	1	9	-	70,00	170,00
ANNAT	307	163	120	24	-	59,49	112,04
ÖVRIGA BROTT MOT 14 KAP (7-10)	25	23	2	-	-	38,33	41,67
15 KAP MENED, FALSKT ÅTAL M M MENED M M (1-3)	186	100	81	5	-	49,26	91,63
ÖVRIGA BROTT MOT 15 KAP (5-13)	14	8	6	-	-	50,00	87,50
	172	92	75	5	-	49,20	91,98
16 KAP BROTT MOT ALLM. ORDNING (UTOM FYLLERI O FÖRÄRGELSE- VÄCKANDE BETEENDE)	72	48	11	13	-	31,58	47,37
17 KAP BROTT MOT ALLMÄN VERK- SAMHET	1117	682	414	21	-	55,18	90,37
VÄRD MOT TJÄNSTEMAN							
MOT POLISMAN (1)	106	64	40	2	-	51,20	84,80
I ÖVRIGA FALL (1-3)	176	104	70	2	-	48,15	81,48
MOT M M MOT TJÄNSTEMAN (1-3,5)	277	186	85	6	-	63,92	95,19
VÄRDSAMT MOTSTÄND (4)	454	271	176	7	-	59,30	99,34
ÖVRIGA BROTT MOT 17 KAP (6-15)	104	57	43	4	-	38,78	70,75
18 KAP HÖGMÅLSBROTT	2	2	-	-	-	33,33	33,33
19 KAP BROTT MOT RIKETS SÄKER- HET	2	2	-	-	-	66,67	66,67
20 KAP ÄMBETSBRÖTT	105	50	43	12	-	37,04	77,78

Tabell 4 (forts) Övriga kommuner, 1971

BROTT	UPPKLARADE BROTT					UPPKLARINGSPROCENT FÖR BROTT ANMÄLDA	
	TOTALT	DÄRAV BROTT SOM ANMÄLTS				1971	1971 EL TIDIGARE
		1971	1970	1969	TIDIGARE		
21 KAP BROTT AV KRIGSMÄN UTOM FYLLERI O. FÜRARG. VÄCK. BETEENDE UNDANHÄLLANDE, RYMNING (11,12)	512	354	157	1	-	71,81	103,85
ÖVRIGA BROTT MOT 21 KAP (1-10, 13,14,17,18)	190	140	49	1	-	71,43	96,94
	322	214	108	-	-	72,05	108,42
TRAFIKBROTTSLAGEN	4033	2898	1107	27	1	30,61	42,59
RATTFYLLERI, RATTÖNKTERHET(4)	1565	1149	410	6	-	25,89	35,26
SMITNING (5)	214	137	76	-	1	19,86	31,01
ÖVRIGA (TBL 1.2ST, 3.1-3ST)	2254	1612	621	21	-	37,13	51,92
BROTT MOT ÖVR. LAGAR O. FÖRFATT- NINGAR FÖR VILKA ÄR STADGAT SVÄRARE STRAFF ÄN BÜTER	8083	4445	3430	205	3	48,22	87,69
CHECKLAGEN	31	3	26	1	1	1,63	16,85
VARUSMUGGLINGSLAGEN	152	95	45	12	-	56,89	91,02
FÖRFATTN. ANG. RUSDRYCK. O. ÖL UTOM SPRITTILLVERKN. FÖRORDN.	315	273	39	3	-	63,64	73,43
SKATTESTRAFFLAGEN	2017	627	1235	155	-	33,97	109,26
UPPBÖRDSFÖRORDNINGEN (80 PAR 1 MOM 2 ST)	4141	2518	1607	14	2	58,35	95,97
ÖVRIGA LAGAR OCH FÖRFATTNINGAR	1427	929	478	20	-	40,80	62,67
BROTT MOT VISSA FÖRFATTNINGAR ÄVEN OM ENDAST BÜTER INGÅR I STRAFFSKALAN	2180	842	1329	9	-	53,26	137,89
NARKOTIKAFÖRORDNINGEN	14	12	1	1	-	60,00	70,00
NARKOTIKASTRAFFLAGEN	2063	758	1297	8	-	55,05	149,82
SPRITTILLVERKNINGSFÖRORDNINGEN	54	33	21	-	-	45,21	73,97
VALUTAFÖRORDNINGEN	5	1	4	-	-	33,33	166,67
BRANDLAGEN 10 PAR	44	38	6	-	-	35,19	40,74
SUMMA BROTT	47428	28464	17998	948	13	23,63	39,38

Tabell 5 Personer som skäligen misstänkts för brott, efter kön, antal brott och ålder vid tiden för brottet, 1971

KÖN ANTAL BROTT M M	ÅLDER VID DET FÖRSTA AV BROTTEN								SUMMA 11 - 14 ÅR
	7	8	9	10	11	12	13	14 ÅR	
<b>MÄN</b>									
1 BROTT	..	..	..	..	326	486	825	963	2600
2	..	..	..	..	66	125	234	344	769
3	..	..	..	..	35	57	130	175	397
4	..	..	..	..	18	35	55	97	205
5	..	..	..	..	18	21	41	72	152
6	..	..	..	..	18	41	53	88	200
7-	..	..	..	..	37	79	221	352	689
<b>SUMMA</b>	..	..	..	..	518	844	1559	2091	5012
<b>KVINNOR</b>									
1 BROTT	..	..	..	..	29	49	105	191	374
2	..	..	..	..	6	5	25	54	90
3	..	..	..	..	1	5	13	13	32
4	..	..	..	..	-	1	11	10	22
5	..	..	..	..	1	1	3	8	13
6	..	..	..	..	-	1	7	13	21
7-	..	..	..	..	3	4	10	18	35
<b>SUMMA</b>	..	..	..	..	40	66	174	307	587
<b>MÄN OCH KVINNOR</b>									
1 BROTT	..	..	..	..	355	535	930	1154	2974
2	..	..	..	..	72	130	259	398	859
3	..	..	..	..	36	62	143	188	429
4	..	..	..	..	18	36	66	107	227
5	..	..	..	..	19	22	44	80	165
6	..	..	..	..	18	42	60	101	221
7-	..	..	..	..	40	83	231	370	724
<b>SUMMA</b>	..	..	..	..	558	910	1733	2398	5599
<b>DÄRAV UTLÄNDSKA MEDBORGARE</b>	..	..	..	..	-	-	1	25	26

Persons who have reasonably been suspected of an offence by sex, number of offences and age at the time of the offence, 1971

KÖN ANTAL BROTT M M	ÅLDER VID DET FÖRSTA AV BROTTEN														SUMMA
	15	16	17	18	19	20	21-24	25-29	30-34	35-39	40-49	50-59	60-ÅR	15- ÅR	
<b>MÄN</b>															
1 BROTT	1946	1788	1563	1652	1904	2045	6948	5904	3828	3141	5318	3501	2034	41572	
2	651	574	601	640	643	690	2157	1773	1176	848	1440	679	274	12146	
3	336	314	297	304	314	329	1014	821	485	370	584	272	89	5529	
4	214	180	194	185	191	199	630	550	295	249	349	166	51	3453	
5	163	133	122	146	144	147	417	363	205	162	197	107	27	2333	
6	147	126	117	129	115	80	329	275	173	111	171	84	25	1882	
7-	657	570	544	493	455	374	1179	965	509	370	483	217	52	6868	
SUMMA	4114	3685	3438	3549	3766	3864	12674	10651	6671	5251	8542	5026	2552	73783	
<b>KVINNOR</b>															
1 BROTT	288	315	219	219	236	238	766	704	496	427	909	746	446	6009	
2	86	76	77	58	53	46	164	138	92	84	126	75	37	1112	
3	42	27	30	25	30	28	70	56	22	30	33	20	16	429	
4	21	22	15	17	14	11	34	33	18	19	35	15	6	260	
5	16	9	13	12	7	10	18	18	17	16	26	9	2	173	
6	19	10	5	6	9	8	26	18	18	8	18	4	2	151	
7-	39	30	43	23	24	17	96	89	40	22	45	18	9	495	
SUMMA	511	489	402	360	373	358	1174	1056	703	606	1192	887	518	8629	
<b>MÄN OCH KVINNOR</b>															
1 BROTT	2234	2103	1782	1871	2140	2283	7714	6608	4324	3568	6227	4247	2480	47581	
2	737	650	678	698	696	736	2321	1911	1268	932	1566	754	311	13258	
3	378	341	327	329	344	357	1084	877	507	400	617	292	105	5958	
4	235	202	209	202	205	210	664	583	313	268	384	181	57	3713	
5	179	142	135	158	151	157	435	381	222	178	223	116	29	2506	
6	166	136	122	135	124	88	355	293	191	119	189	88	27	2033	
7-	696	600	587	516	479	391	1275	1054	549	392	528	235	61	7363	
SUMMA	4625	4174	3840	3909	4139	4222	13848	11707	7374	5857	9734	5913	3070	82412	
DÄRAV UTLÄNDSKA MEDBORGARE	304	360	351	458	538	480	2585	2416	1681	1040	1069	298	64	11644	

**Tabell 6 Personer som skäligen misstänkts för brott efter brottets art, antal brott och ålder vid tiden för brottet, 1971**

Persons who have reasonably been suspected of an offence by kind of offence, number of offences and age at the time of the offence, 1971

BROTT	UPP- KLA- RADE BROTT	PERSONER SKÄLIGEN MISSTÄNKTA FÖR FÖLJANDE ANTAL BROTT						PERSONER SKÄLIGEN MISSTÄNKTA FÖR BROTT I ÅLDERN			
		1	2	3	4	5	6 EL FLER	11	12	13	14
A BROTT MOT BROTTSBALKEN	144673	135897	3392	1106	565	454	2025	1178	1913	4466	6897
3 KAP BROTT MOT LIV OCH HÄLSA	9659	10092	210	27	9	5	4	20	26	38	73
MORD, DRÄP (1-2)	111	110	4	-	1	-	-	3	1	-	-
MED ANVÄND. AV SKJUTVAPEN	33	32	1	-	1	-	-	3	1	-	-
FÖRSÖK TILL MORD ELLER DRÄP	18	18	1	-	-	-	-	-	-	-	-
I FÖRENING MED SJÄLVMORD	1	1	-	-	-	-	-	-	-	-	-
I ÖVRIGA FALL	17	17	1	-	-	-	-	-	-	-	-
FULLBORDAT MORD EL DRÄP	15	14	-	-	1	-	-	3	1	-	-
I FÖRENING MED SJÄLVMORD	1	1	-	-	-	-	-	-	1	-	-
I ÖVRIGA FALL	14	13	-	-	1	-	-	3	-	-	-
EJ MED ANVÄND. AV SKJUTVAPEN	78	78	3	-	-	-	-	-	-	-	-
FÖRSÖK TILL MORD EL DRÄP	50	48	2	-	-	-	-	-	-	-	-
I FÖRENING MED SJÄLVMORD	7	7	-	-	-	-	-	-	-	-	-
I ÖVRIGA FALL	43	41	2	-	-	-	-	-	-	-	-
FULLBORDAT MORD EL DRÄP	28	30	1	-	-	-	-	-	-	-	-
I FÖRENING MED SJÄLVMORD	2	-	-	-	-	-	-	-	-	-	-
I ÖVRIGA FALL	26	30	-	-	-	-	-	-	-	-	-
BARNADRÄP (3)	-	-	-	-	-	-	-	-	-	-	-
FOSTERFÖRDRIVNING (4)	1	1	-	-	-	-	-	-	-	-	-
MISSHANDEL, GROV (6)	403	437	8	3	-	-	-	1	-	-	2
MED DÖDLIG UTGÅNG	10	12	-	-	-	-	-	-	-	-	-
ANNAN	393	425	8	3	-	-	-	1	-	-	2
MISSHANDEL, EJ GROV (5)	8374	8705	191	22	8	5	4	12	21	32	60
MED DÖDLIG UTGÅNG	12	12	-	-	-	-	-	-	-	-	-
ANNAN	8362	8693	191	22	8	5	4	12	21	32	60
VÄLLANDE TILL ANNANS DÖD (7)	454	501	2	1	-	-	-	-	-	-	-
I SAMBAND MED TRAFIKOLYCKA	419	458	2	1	-	-	-	-	-	-	-
I ÖVRIGA FALL	35	43	-	-	-	-	-	-	-	-	-
VÄLLANDE TILL KROPPSSKADA EL SJKDOM (8)	238	253	2	-	-	-	-	3	-	2	1
I SAMBAND MED TRAFIKOLYCKA	146	159	-	-	-	-	-	-	-	-	-
I ÖVRIGA FALL	92	94	2	-	-	-	-	3	-	2	1
FRAMKALL, AV FARA FÖR ANNAN(9)	78	85	3	1	-	-	-	1	4	4	10
4 KAP BROTT MOT FRIHET O. FRID	4745	4889	120	35	18	13	26	18	21	56	97
HEMFRIÐSBR., OLAGA INTRÄNG (6)	1264	1645	25	10	2	2	3	8	10	21	35
OLAGA HOT (5)	1430	1307	40	14	3	2	5	1	4	6	15
OFREDANDE (7)	1821	1684	48	9	9	9	17	6	7	27	40
ÖVR. BROTT MOT 4 KAP (1-4,8-9)	230	253	7	2	4	-	1	3	-	2	7
5 KAP ÅREKRÄNKNING	110	82	-	-	2	-	1	-	-	-	-



Tabell 6 (forts) Hela riket, 1971

BROTT	PERSONER SKÄLIGEN MISSTÄNKTA FÖR BROTT, I ÅLDERN													SANT-LIGA
	15	16	17	18	19	20	21-24	25-29	30-34	35-39	40-49	50-59	60-RR	
A BROTT MOT BROTTSBALKEN	13206	12021	10584	8891	7963	7716	22279	15847	8443	5945	8969	3927	1629	141874
3 KAP BROTT MOT LIV OCH HÄLSA	215	374	541	577	636	626	2068	1687	997	717	1056	464	212	10327
MORD, DRÄP (1-2)	1	-	2	6	3	6	19	15	14	14	22	4	5	115
MED ANVÄND. AV SKJUTVAPEN	1	-	1	3	1	1	3	4	4	5	5	-	2	34
FÖRSÖK TILL MORD ELLER DRÄP	-	-	1	1	1	-	3	3	3	5	2	-	-	19
I FÖRENING MED SJÄLVMORD	-	-	-	-	-	-	-	-	-	1	-	-	-	1
I ÖVRIGA FALL	-	-	1	1	1	-	3	3	3	4	2	-	-	18
FULLBORDAT MORD EL DRÄP	1	-	-	2	-	1	-	1	1	-	3	-	2	15
I FÖRENING MED SJÄLVMORD	-	-	-	-	-	-	-	-	-	-	-	-	-	1
I ÖVRIGA FALL	1	-	-	2	-	1	-	1	1	-	3	-	2	14
EJ MED ANVÄND. AV SKJUTVAPEN	-	-	1	3	2	5	16	11	10	9	17	4	3	81
FÖRSÖK TILL MORD EL DRÄP	-	-	1	2	2	3	8	6	9	3	13	2	1	50
I FÖRENING MED SJÄLVMORD	-	-	1	-	-	1	-	1	2	-	2	-	-	7
I ÖVRIGA FALL	-	-	1	1	2	2	8	5	7	3	11	2	1	43
FULLBORDAT MORD EL DRÄP	-	-	-	1	-	2	8	5	1	6	4	2	2	31
I FÖRENING MED SJÄLVMORD	-	-	-	-	-	-	-	-	-	1	-	-	-	1
I ÖVRIGA FALL	-	-	-	1	-	2	8	5	1	5	4	2	2	30
BARNADRÄP (3)	-	-	-	-	-	-	-	-	-	-	-	-	-	-
FOSTERFÖRDRIVNING (4)	-	-	-	-	-	-	-	-	1	-	-	-	-	1
MISSHANDEL, GROV (6)	6	17	18	20	31	27	76	68	51	39	51	26	15	448
MED DÖDLIG UTGÅNG	-	1	-	-	-	2	4	2	1	-	1	-	1	12
ANNAN	6	16	18	20	31	25	72	66	50	39	50	26	14	436
MISSHANDEL, EJ GROV (5)	185	331	503	499	556	546	1825	1467	870	611	888	365	147	8918
MED DÖDLIG UTGÅNG	-	-	1	1	-	-	6	-	1	-	3	-	-	12
ANNAN	185	331	502	498	556	546	1819	1467	869	611	885	365	147	8906
VÄLLANDE TILL ANNANS DÖD (7)	4	6	8	34	32	23	93	96	35	37	61	47	28	504
I SAMBAND MED TRAFIKOLYCKA	3	5	8	33	32	22	85	87	31	36	50	42	27	461
I ÖVRIGA FALL	1	1	-	1	-	1	8	9	4	1	11	5	1	43
VÄLLANDE TILL KROPPSSKADA EL SJUKDOM (8)	10	7	6	15	12	16	44	40	23	10	30	20	14	253
I SAMBAND MED TRAFIKOLYCKA	3	4	2	10	7	12	28	29	17	4	18	12	13	159
I ÖVRIGA FALL	7	3	4	5	5	4	16	11	6	6	12	8	1	94
FRÅNKALL, AV FARA FÖR ANNAN(9)	9	13	4	3	2	8	11	1	3	6	4	2	3	88
4 KAP BROTT MOT FRIHET O. FRID	219	276	288	244	234	219	823	798	509	363	543	269	107	5084
HEMFRIDSR., OLAGA INTRÄNG (6)	125	117	139	99	83	83	257	229	159	97	134	73	14	1683
OLAGA HOT (5)	32	55	35	44	38	47	224	266	179	126	200	76	21	1369
OFREDANDE (7)	52	92	102	80	102	71	299	246	152	125	190	107	68	1766
ÖVR. BROTT MOT 4 KAP (1-4,8-9)	10	12	12	21	11	18	43	57	19	15	19	13	4	266
5 KAP ÅPEKRÄNKNING	2	1	-	1	2	1	5	8	11	5	25	11	12	84

Tabell 6 (forts) Hela riket, 1971

BROTT	UPP- KLA- RADE BROTT	PERSONER SKÄLIGEN MISSTÄNKTA FÖR FÖLJANDE ANTAL BROTT						PERSONER SKÄLIGEN MISSTÄNKTA FÖR BROTT, I ÅLDERN			
		1	2	3	4	5	6 EL FLER	11	12	13	14
6 KAP SEDLIGHETSBRÖTT	1381	899	57	21	7	6	24	-	1	3	14
VÄLDTÄKT, VÄLDFÖRANDE (1)	192	210	4	-	-	-	-	-	-	-	5
MOT KVINNA UNDER 15 ÅR	33	37	1	-	-	-	-	-	-	-	5
MOT KVINNA 15 ÅR EL, ÄLDRE	159	173	3	-	-	-	-	-	-	-	-
HETEROSEXUELL OTUKT	411	180	18	11	2	-	11	-	1	1	3
MED BARN UNDER 15 ÅR (3,5)	363	145	16	11	2	-	10	-	1	1	3
AN. HETEROSEX. OTUKT (2,4,5)	48	35	2	-	-	-	1	-	-	-	-
HOMOSEXUELL OTUKT	94	38	6	-	2	1	4	-	-	-	-
MED BARN UNDER 15 ÅR (3)	77	33	5	-	2	1	3	-	-	-	-
AN. HOMOSEX. OTUKT (2,4)	17	5	1	-	-	-	1	-	-	-	-
OTUKTIGT BETEENDE (6)	665	446	28	10	3	5	9	-	-	2	6
EXHIBITIONISM	491	301	21	10	3	5	6	-	-	1	3
ANNAT OTUKTIGT BETEENDE	174	145	7	-	-	-	3	-	-	1	3
KOPPLERI, FRÄMJANDE AV OTUKT(7)	19	25	1	-	-	-	-	-	-	-	-
FÖRFÖRELSE AV UNGDOM (8)	-	-	-	-	-	-	-	-	-	-	-
7 KAP BROTT MOT FAMILJ	34	38	2	-	-	-	-	-	-	-	-
8 KAP STÖLD, RÄN OCH ANDRA TILLGREPPSBROTT	67234	84122	1396	378	190	139	471	890	1536	3790	5840
TILLGREPP AV MOTORDRIVET FORT- SKAFFNINGSMEDEL (1-4,7,8)	13528	19432	153	41	18	4	14	151	336	865	1491
BIL	10328	15086	125	30	16	3	11	34	74	282	805
FÖRSÖK TILL BILTILLGREPP	2606	3711	61	19	8	1	4	12	22	61	164
FULLBORDAT BILTILLGREPP	7722	11375	64	11	8	2	7	22	52	221	641
MOTORCYKEL	549	725	3	-	-	-	-	5	7	28	62
MOPED	2352	3159	20	9	2	1	3	106	249	534	596
BÅT	209	323	3	-	-	-	-	4	4	12	15
ANNAT	90	139	2	2	-	-	-	2	2	9	13
TILLGREPP AV EJ MOTORDRIVET FORTSKAFFNINGSMEDEL (1-4,8)	1644	1733	23	7	2	-	9	37	44	117	146
CYKEL	1478	1471	22	7	-	-	9	31	38	103	131
BÅT	121	202	1	-	2	-	-	6	6	13	6
ANNAT	45	60	-	-	-	-	-	-	-	1	9
INBR. STÖLD, EJ AV SKJUTVAP(1-4)	22097	32231	539	123	65	45	171	421	661	1682	2597
I KASSASKÅP, KASSAVALV O D	299	471	2	-	-	-	-	1	2	2	9
I SKOLA, BIBLIOTEK, UNDERVIS- NINGSLOKAL	1065	1760	24	5	-	-	1	28	52	113	246
I IDROTTS-, BAD- O. SPORTANL.	241	371	6	2	-	1	-	10	17	37	30
I LÄKAR-, TÄNDL. PRAKT., SJUKH.	121	155	3	-	-	1	-	-	1	7	15
I BIOGRAF, TEATER, SAMLINGS- LOKAL O D	607	944	14	4	1	2	3	17	21	69	78
I HOTELL, PENSIONAT	96	154	2	2	-	-	-	-	-	4	14
I RESTAURANG, KONDITORI O D	800	1322	6	1	-	-	-	3	22	32	94
I APOTEK	9	11	-	-	-	-	-	1	-	-	-

Tabell 6 (forts) Hela riket, 1971

BROTT	PERSONER SKÄLIGEN MISSTÄNKTA FÖR BROTT, I ÄLDERN													SAMT- LIGA
	15	16	17	18	19	20	21-24	25-29	30-34	35-39	40-49	50-59	60-RR	
6 KAP SEDLIGHETSBRÖTT	33	61	50	25	34	32	178	174	114	85	131	47	32	1014
VRALDTÄKT, VRALDFÖRANDE (1)	3	12	14	4	7	8	55	38	28	15	20	3	2	214
MOT KVINNA UNDER 15 ÅR	1	6	2	3	2	1	7	4	4	2	1	-	-	38
MOT KVINNA 15 ÅR EL, ÄLDRE	2	6	12	1	5	7	48	34	24	13	19	3	2	176
HETEROSEXUELL OTUKT	12	25	15	13	7	2	35	20	13	18	31	15	11	222
MED BARN UNDER 15 ÅR (3,5)	12	21	13	12	6	2	26	14	10	15	23	14	11	184
AN. HETEROSEX. OTUKT (2,4,5)	-	4	2	1	1	-	9	6	3	3	8	1	-	38
HOMOSEXUELL OTUKT	1	-	2	1	1	1	5	6	15	4	5	9	1	51
MED BARN UNDER 15 ÅR (3)	1	-	2	1	1	1	5	6	11	4	3	8	1	44
AN. HOMOSEX. OTUKT (2,4)	-	-	-	-	-	-	-	-	4	-	2	1	-	7
OTUKTIGT BETEENDE (6)	17	24	18	7	19	20	78	102	57	45	68	20	18	501
EXHIBITIONISM	5	13	7	3	17	13	58	88	46	36	42	8	6	346
ANNAT OTUKTIGT BETEENDE	12	11	11	4	2	7	20	14	11	9	26	12	12	155
KOPPLERI, FRÄMJANDE AV OTUKT(7)	-	-	1	-	-	1	5	8	1	3	7	-	-	26
FÖRFÖRELSE AV UNGDOM (8)	-	-	-	-	-	-	-	-	-	-	-	-	-	-
7 KAP BROTT MOT FAMILJ	-	2	-	-	1	1	5	8	9	6	8	-	-	40
8 KAP STÖLD, RAN OCH ANDRA TILLGREPPSBROTT	10873	9404	7944	6220	4908	4123	11254	7131	3393	2432	3525	1673	829	85765
TILLGREPP AV MOTORDRIVET FORT- SKAFFNINGSMEDEL (1-4,7,8)	3206	3185	2748	1726	1156	823	1973	1154	410	177	150	23	5	19579
BIL	2160	2547	2395	1562	1062	731	1822	1100	375	160	135	17	4	15265
FÖRSÖK TILL BILTILLGREPP	551	661	633	458	286	175	440	213	75	26	23	2	-	3802
FULLBORDAT BILTILLGREPP	1609	1886	1762	1104	776	556	1382	887	300	134	112	15	4	11463
MOTORCYKEL	227	148	108	44	19	19	43	8	7	2	1	-	-	728
MOPED	724	378	201	99	49	49	64	25	20	9	10	5	-	3118
BÅT	61	93	27	10	20	21	34	10	8	4	2	-	-	325
ANNAT	34	19	17	11	6	3	10	11	-	2	2	1	1	143
TILLGREPP AV EJ MOTORDRIVET FORTSKAFFNINGSMEDEL (1-4,8)	211	170	147	144	106	86	211	116	61	42	50	20	4	1712
CYKEL	184	142	122	123	89	74	182	88	47	35	39	20	3	1451
BÅT	22	27	20	18	13	7	23	19	9	5	7	-	-	201
ANNAT	5	1	5	3	4	5	6	9	5	2	4	-	1	60
INBR. STÖLD, EJ AV SKJUTVAP(1-4)	4627	3799	3072	2476	1919	1696	4293	2573	1127	737	822	150	31	32683
I KASSASKÅP, KASSAVALV O D	19	15	22	23	21	40	157	84	34	17	21	6	-	473
I SKOLA, BIBLIOTEK, UNDERVIS- NINGSLOKAL	421	311	170	126	71	56	94	33	23	8	3	-	1	1756
I IDROTTS-, BAD- O. SPORTANL.	76	49	34	34	15	10	40	9	4	1	2	1	-	369
I LÄKAR-, TÄNDL. PRAKT., SJUKH.	20	12	16	15	5	14	31	11	6	2	4	-	-	159
I BIOGRAF, TEATER, SAMLINGS- LOKAL O D	172	148	105	86	45	35	77	42	21	12	14	1	-	943
I HOTELL, PENSIONAT	19	23	22	8	9	7	26	18	4	-	4	-	-	158
I RESTAURANG, KONDITIONER O D	152	152	147	100	94	75	194	132	47	40	34	7	-	1325
I APOTEK	-	-	-	-	3	2	-	2	1	1	-	-	-	10

Tabell 6 (forts) Hela riket, 1971

BROTT	UPP- KLA- RADE BROTT	PERSONER SKÄLIGEN MISSTÄNKTA FÖR FÖLJANDE ANTAL BROTT						PERSONER SKÄLIGEN MISSTÄNKTA FÖR BROTT, I ÅLDERN			
		1	2	3	4	5	6 EL FLER	11	12	13	14
I BUTIK, VARUHUUS	3861	6147	54	4	5	1	16	29	55	151	374
I KIOSK, VARUAUTOMAT, SKYLT- SKRP	1568	2545	23	6	2	3	3	19	27	94	145
I KONTOR	848	1278	6	2	-	-	1	12	16	64	68
I FABRIK, LAGER, VERKSTAD	1877	2734	59	16	9	7	16	58	67	120	222
PÅ BYGGNADSPLATS, I BOD	759	1069	39	14	10	3	5	24	38	106	121
I GARAGE, BENSINSTATION, BILVERKSTAD	1545	2442	19	8	1	1	4	10	26	74	133
I BOSTADSLÄGENHET, VILLA	1781	2397	49	8	-	3	1	23	32	85	135
I KÄLLARE, PÅ VIND	2323	2762	94	22	18	6	47	74	114	324	386
I FRITIDSHUS	2165	3409	56	12	4	1	3	70	87	252	304
INOM MILITÄRFÖRLÄGGNING	78	99	10	3	3	2	-	2	-	4	-
I FARTYG, FARKOST	129	194	1	2	-	1	-	3	5	7	6
INOM HAMNOMRÅDE	27	39	1	-	-	1	-	-	-	6	3
ANNAN INBR.STÖLD (EJ I MO- TORDRIV. FORTSKAFFN.MEDEL)	1898	1928	71	12	12	12	71	37	79	131	214
STÖLD, ÄVEN INBROTTSSTÖLD	5633	6244	131	35	12	13	56	27	61	128	258
AV SKJUTVAPEN, AMMUN.OD (1-4)	259	320	12	3	-	-	-	7	10	20	24
FRÅN MILITÄRT FÖRRÅD	8	8	1	-	-	-	-	-	-	-	-
FRÅN MILITÄRFÖRLÄGGNING	22	24	-	-	-	-	-	-	-	-	-
FRÅN SKYTTEORGANISATION	12	21	-	-	-	-	-	-	1	-	1
FRÅN VAPENHANDEL	20	27	1	-	-	-	-	1	1	4	2
FRÅN SPRÄNGÄMMESFÖRRÅD (EJ MILITÄRT)	16	27	1	-	-	-	-	1	2	2	7
UR BOSTADSHUS	76	73	5	2	-	-	-	-	2	4	7
UR FRITIDSHUS	28	45	-	-	-	-	-	1	2	5	3
UR MOTORFORDON	36	39	2	1	-	-	-	2	-	2	-
ÖVRIG STÖLD AV SKJUTVAP.O D	41	56	2	-	-	-	-	2	2	3	4
FRÅN MOTORDRIVET FORTSKAFF- NINGSMEDEL	4511	5689	115	31	12	13	36	20	45	103	216
FRÅN CYKEL	40	47	-	-	-	-	-	-	4	4	7
UNDER FLYGTRANSPORT	636	6	2	1	-	-	16	-	-	-	-
UNDER JÄRNVÄGSTRANSPORT	76	136	-	-	-	-	-	-	2	1	11
UNDER POSTTRANSPORT	82	12	1	-	-	-	4	-	-	-	-
UNDER SJÖTRANSPORT	29	34	1	-	-	-	-	-	-	-	-
ÖVRIG STÖLD, SNATTERI, BODRÅKT (1-4)	21592	21284	508	154	88	75	214	241	420	952	1292
FICKSTÖLD	442	588	4	1	-	-	-	4	15	34	53
I SKOLA, BIBLIOTEK, UNDER- VISNINGSLOKAL	776	709	19	5	2	3	19	24	34	136	129
I IDROTTS-,BAD-,SPORTANLÄGG.	284	325	7	4	7	-	4	20	27	50	54
I LÄKAR-,TÄNDL.PRAKT.,SJKUH.	210	221	7	2	1	1	1	13	8	27	23
I BIOGRAF, TEATER, SAMLINGS- LOKAL O D	424	564	9	-	-	-	2	6	7	34	90
PÅ CAMPINGPLATS, FRILUFTSBAD	33	55	-	-	-	-	-	3	5	8	3
PÅ HOTELL, PENSIONAT, REST.	641	675	14	7	-	1	3	3	21	19	24
I BUTIK, VARUHUUS	12481	11596	258	66	34	37	111	84	171	352	540
I KONTOR	351	333	6	2	2	-	5	2	7	27	27
I FABRIK	307	196	9	8	11	7	15	3	8	8	10

Tabell 6 (forts) Hela riket, 1971

BROTT	PERSONER SKÄLIGEN MISSTÄNKTA FÖR BROTT, I ÅLDERN													SAMT- LIGA
	15	16	17	18	19	20	21-24	25-29	30-34	35-39	40-49	50-59	60-RR	
I BUTIK, VARUHUS	666	591	598	453	419	391	997	629	315	211	273	48	8	6208
I KIOSK, VARUAUTOMAT, SKYLTSKRÄP	365	397	299	281	164	155	343	151	45	30	28	4	-	2547
I KONTOR	150	131	127	112	98	71	194	134	56	17	24	7	1	1282
I FABRIK, LAGER, VERKSTAD	331	340	283	223	187	149	379	221	93	68	47	6	2	2796
PÅ BYGGNADSPÅLS, I BOD	198	97	94	70	39	60	121	68	30	13	15	9	2	1105
I GARAGE, BENSINSTATION, BILVERKSTAD	279	279	255	219	209	176	429	205	72	41	53	2	4	2466
I BOSTADSLÄGGENHET, VILLA	232	227	204	219	150	125	353	283	139	75	107	31	7	2427
I KÄLLARE, PÅ VIND	571	388	221	176	97	67	179	91	50	42	36	3	1	2820
I FRITIDSHUS	521	383	276	165	164	134	417	283	117	125	120	16	3	3437
INOM MILITÄRFÖRLÄGGNING	8	11	8	8	15	16	23	7	-	-	6	-	-	108
I FARTYG, FARKOST	31	11	22	17	12	15	22	16	11	3	2	1	-	184
INOM HANNOMRÅDE	4	5	2	2	2	2	4	5	3	1	2	-	-	41
ANNAN INBR. STÖLD (EJ I MOTORDRIV. FORTSKAFFN. MEDEL)	392	229	167	139	100	96	213	149	56	30	27	8	2	2069
STÖLD, ÄVEN INBROTTSSTÖLD	579	643	625	691	581	448	1340	592	217	110	128	20	5	6453
AV SKJUTVAPEN, AMMUN. OD (1-4)	35	33	24	25	25	19	56	28	11	9	5	-	-	331
FRÅN MILITÄRT FÖRRÅD	-	2	-	2	-	2	2	1	-	-	-	-	-	9
FRÅN MILITÄRFÖRLÄGGNING	-	-	-	-	10	1	12	-	1	-	-	-	-	24
FRÅN SKYTTEORGANISATION	1	4	4	4	3	1	2	-	-	-	-	-	-	21
FRÅN VAPENHANDEL	1	4	3	-	1	-	3	3	2	2	-	-	-	27
FRÅN SPRÄNGÄMNESFÖRRÅD (EJ MILITÄRT)	1	4	1	2	1	1	4	2	-	-	-	-	-	28
UR BOSTADSHUS	8	5	7	7	2	6	12	7	3	4	4	-	-	78
UR FRITIDSHUS	6	3	3	3	1	3	8	2	2	1	1	-	-	44
UR MOTORFORDON	4	5	1	2	3	2	7	10	3	1	-	-	-	42
ÖVRIG STÖLD AV SKJUTVAP. O D	14	6	5	5	4	3	6	3	-	1	-	-	-	58
FRÅN MOTORDRIVET FORTSKAFFNINGSMEDEL	515	580	580	655	548	413	1249	538	187	93	108	18	3	5871
FRÅN CYKEL	7	3	2	3	1	-	7	1	1	3	-	1	-	44
UNDER FLYGTRANSPORT	-	-	-	-	-	2	8	2	9	1	3	-	-	25
UNDER JÄRNVÄGSTRANSPORT	19	21	14	6	3	12	11	14	6	3	7	-	-	130
UNDER POSTTRANSPORT	2	1	-	-	2	1	5	1	1	1	2	1	-	17
UNDER SJÖTRANSPORT	1	5	5	2	2	1	4	8	2	-	3	-	2	35
ÖVRIG STÖLD, SNATTERI, BODRÄKT (1-4)	1963	1365	1174	998	971	856	2871	2200	1344	1189	2175	1350	724	22085
FICKSTÖLD	116	69	61	23	10	5	42	49	32	32	23	10	3	581
I SKOLA, BIBLIOTEK, UNDERVISNINGSLOKAL	172	80	54	24	18	3	30	8	3	4	9	3	1	732
I IDROTTS-, BAD-, SPORTANLÄGG.	60	34	19	10	2	11	7	16	9	1	4	1	-	325
I LÄKAR-, TÄNDL. PRAKT., SJUKH.	14	9	19	11	15	7	24	14	6	14	15	9	3	231
I BIOGRAF, TEATER, SAMLINGSLOKAL O D	110	50	38	35	26	12	84	41	14	9	8	5	1	570
PÅ CAMPINGPLATS, FRILUFTSBAD	7	3	4	5	1	-	9	-	2	2	-	2	-	54
PÅ HOTELL, PENSIONAT, REST.	52	29	30	39	46	62	132	103	42	33	45	9	4	693
I BUTIK, VARUHUS	797	585	471	451	436	381	1464	1228	823	796	1643	1139	666	12027
I KONTOR	28	33	27	23	15	45	35	24	15	12	18	8	1	347
I FABRIK	14	19	14	15	19	6	38	31	26	12	18	1	1	243

Tabell 6 (forts) Hela riket, 1971

BROTT	UPP- KLA- RADE BROTT	PERSONER SKÄLIGEN MISSTÄNKTA FÖR FÖLJANDE ANTAL BROTT						PERSONER SKÄLIGEN MISSTÄNKTA FÖR BROTT, I ÅLDERN			
		1	2	3	4	5	6 EL FLER	11	12	13	14
I LAGER	390	326	19	1	2	1	6	1	3	6	20
I VERKSTAD	233	166	5	2	3	1	3	1	5	3	5
I BOSTADSLÄGENHET	1645	1752	43	10	4	4	11	24	19	60	82
HOS ÅLDNING	183	211	8	1	-	-	5	1	4	14	11
I ÖVRIGA FALL	1462	1541	35	9	4	4	6	23	15	46	71
I KÄLLARE PR VIND O D	257	286	10	5	1	1	3	8	8	24	23
INOM MILITÄRFÖRLÄGGNING	76	67	5	3	-	-	1	-	-	-	-
INOM HÄMNOMRÅDE	90	101	5	-	-	1	1	-	1	4	3
ÖVR. STÖLD, SNATTERI, BODRÄKT (EJ AV SKJUTVAPEN)	2952	3324	88	38	21	18	29	45	81	160	206
RÄN, ÄVEN GROVT (5, 6)											
MED ANVÄNDNING AV SKJUTVAPEN	83	123	1	3	-	-	-	-	-	2	-
BANKRÄN	16	24	-	-	-	-	-	-	-	-	-
POSTRÄN	12	24	-	-	-	-	-	-	-	-	-
BUTIKSRÄN	25	30	1	-	-	-	-	-	-	2	-
TAXIRÄN	-	-	-	-	-	-	-	-	-	-	-
RÄN MOT ÅLDNING	2	2	-	-	-	-	-	-	-	-	-
ANNAT RÄN	28	43	-	3	-	-	-	-	-	-	-
EJ MED ANVÄNDN. AV SKJUTVAPEN	326	496	2	2	-	-	-	1	2	13	16
BANKRÄN	2	3	-	-	-	-	-	-	-	-	-
POSTRÄN	6	9	-	-	-	-	-	-	-	-	-
BUTIKSRÄN	33	40	-	-	-	-	-	-	-	-	-
TAXIRÄN	6	7	2	-	-	-	-	-	-	-	2
RÄN MOT ÅLDNING	41	63	-	2	-	-	-	-	-	1	4
ANNAT RÄN	238	374	-	-	-	-	-	1	2	12	10
RUBBNING AV BESITTNINGSFÖR- HÄLLANDE TILL MOTORDRIVET FORTSKAFFNINGSMEDEL (8)	108	116	3	2	-	-	-	-	1	3	4
ÖVRIGA BROTT MOT 8 KAP (8-11)	2223	2463	36	11	5	2	7	12	11	28	36
9 KAP BEDRÅGERI OCH ANNAN ÖREDLIGHET	39954	14264	890	450	286	231	1410	21	48	144	248
BEDRÅGERI, GROVT BEDRÅGERI, BEDRÅGLIGT BETEENDE (1-3)	34552	9133	721	387	255	214	1352	8	10	42	65
MEDELST CHECK	19960	1535	339	221	135	119	905	5	1	14	20
MOT POSTVERKET	4621	920	98	55	50	46	279	1	-	5	6
MOT HOTELL, REST., TAXIFÖRARE	2046	2197	22	2	-	-	-	-	-	2	5
MOT AUTOMAT	237	36	1	2	1	1	15	-	-	12	2
MOT ÅLDNING	52	45	4	2	-	-	-	-	-	-	-
ÖVRIGT	7636	4400	257	105	69	48	153	2	9	9	32
UTPRESSNING, OCKER (4,5)	198	31	2	-	1	1	4	-	-	-	2
HÅLERI, HÅLERIFÖRSEELSE (6,7)	5107	5034	166	61	29	16	52	13	37	102	180
ÖVRIGA BROTT MOT 9 KAP (8-10)	97	66	1	2	1	-	2	-	1	-	1

Tabell 6 (forts) Hela riket, 1971

BROTT	PERSONER SKÄLIGEN MISSTÄNKTA FÖR BROTT, I ÅLDERN													SAMT- LIGA
	15	16	17	18	19	20	21-24	25-29	30-34	35-39	40-49	50-59	60-RR	
I LAGER	48	33	27	15	17	15	36	55	22	21	18	9	4	350
I VERKSTAD	10	11	12	17	20	14	28	19	7	5	9	8	1	175
I BOSTADSLÄGENHET	93	97	92	102	106	74	309	244	146	113	174	61	11	1807
HOS ÅLDNING	9	10	13	11	9	7	22	17	22	29	31	13	1	224
I ÖVRIGA FALL	84	87	79	91	97	67	287	227	124	84	143	48	10	1583
I KÄLLARE PÅ VIND O D	81	38	19	14	6	10	26	19	7	5	9	4	-	301
INOM MILITÄRFÖRLÄGGNING	3	1	-	2	16	28	23	2	-	-	1	-	-	76
INOM HAMNOMRÅDE	7	-	13	9	7	11	18	10	9	7	7	1	-	107
ÖVR. STÖLD, SNATTERI, BODRÅKT (EJ AV SKJUTVAPEN)	351	274	274	203	211	172	566	337	181	123	174	80	28	3466
RÅN, ÄVEN GROVT (5,6)														
MED ANVÄNDNING AV SKJUTVAPEN	3	7	3	9	7	10	26	38	17	3	1	1	-	127
BANKRÅN	-	-	1	-	1	2	4	11	4	-	1	-	-	24
POSTRÅN	1	-	-	1	-	3	9	9	1	-	-	-	-	24
BUTIKSRÅN	-	4	-	3	2	-	5	11	3	-	-	1	-	31
TAXIRÅN	-	-	-	-	-	-	-	-	-	-	-	-	-	-
RÅN MOT ÅLDNING	-	1	-	-	-	-	-	-	1	-	-	-	-	2
ANNAT RÅN	2	2	2	5	4	5	8	7	8	3	-	-	-	46
EJ MED ANVÄNDN. AV SKJUTVAPEN	20	37	25	40	31	38	108	80	30	28	24	1	4	498
BANKRÅN	-	-	-	1	-	1	-	1	-	-	-	-	-	3
POSTRÅN	-	-	1	1	-	-	2	2	-	3	-	-	-	9
BUTIKSRÅN	2	7	4	2	2	1	7	7	3	2	2	-	1	40
TAXIRÅN	-	1	-	1	-	-	-	2	1	-	1	-	-	8
RÅN MOT ÅLDNING	3	5	5	2	4	6	13	11	3	4	4	-	-	65
ANNAT RÅN	15	24	15	33	25	30	86	57	23	19	17	1	3	373
RUBBNING AV BESITTNINGSFÖR- HÅLLANDE TILL MOTORDRIVET FORTSKAFFNINGSMEDEL (8)	14	9	11	3	4	6	19	17	12	7	6	3	2	121
ÖVRIGA BROTT MOT 8 KAP (8-11)	250	189	139	133	133	160	413	361	175	139	169	105	54	2507
9 KAP BEDRÅGERI OCH ANNAN OREDIGHET	809	752	690	740	741	812	2909	3175	1910	1373	2161	779	211	17523
BEDRÅGERI, GROVT BEDRÅGERI, BEDRÅGLIGT BETEENDE (1-3)	213	250	277	359	436	516	2101	2441	1516	1119	1891	687	130	12061
MEDELST CHECK	35	40	57	116	122	145	554	831	480	265	435	123	11	3254
MOT POSTVERKET	10	10	29	37	71	73	284	276	172	150	228	80	15	1447
MOT HOTELL, REST., TAXIFÖRARE	16	26	32	41	42	62	304	398	271	271	487	211	53	2221
MOT AUTOMAT	4	4	1	2	3	3	9	7	5	2	2	-	-	56
MOT ÅLDNING	-	-	-	-	1	1	7	5	3	18	12	3	1	51
ÖVRIGT	148	170	158	163	197	232	943	924	585	413	727	270	50	5032
UTPRESSNING, OCKER (4,5)	3	2	-	-	1	5	6	4	2	3	9	1	1	39
HÅLERI, HÅLERIFÖRSEELSE (6,7)	589	498	413	379	298	288	793	719	387	241	249	86	79	5351
ÖVRIGA BROTT MOT 9 KAP (8-10)	4	2	-	2	6	3	9	11	5	10	12	5	1	72

Tabell 6 (forts) Hela riket, 1971

BROTT	UPP- KLA- RADE BROTT	PERSONER SKÄLIGEN MISSTÄNKTA FÖR FÖLJANDE ANTAL BROTT						PERSONER SKÄLIGEN MISSTÄNKTA FÖR BROTT, I ÄLDERN			
		1	2	3	4	5	6 EL FLER	11	12	13	14
10 KAP FÖRSKINGRING OCH ANNAN TROLÖSHET	3378	3046	63	24	13	19	29	9	17	37	107
FÖRSKINGRING, ÄVEN GROV, UN- DANDRÄKT (1-3)	1262	838	32	14	13	11	21	1	1	-	1
OLOVLIGT FÖRFÖGANDE (4)	995	969	15	1	-	1	3	4	3	10	10
ÖVER AVBETALNINGSGODS	425	440	3	-	-	-	-	-	-	-	-
ANNAT OLOVLIGT FÖRFÖGANDE	570	529	12	1	-	1	3	4	3	10	10
FYNDFÖRSEELSE (8)	65	69	-	1	-	-	-	-	1	2	6
ÖVRIGA BROTT MOT 10 KAP (5-7)	1056	1170	16	8	-	7	5	4	12	25	90
11 KAP GÄLDENÄRSBROTT	337	279	45	3	1	-	-	-	-	-	-
12 KAP SKADEGÖRELSEBROTT	6223	7703	74	19	1	11	10	181	207	340	448
SKADEG., ÄV. GROV, ÅVERKAN (1-3)	6204	7679	74	19	1	11	10	181	207	340	446
PR MOTORFORD., EJ GENOM BRAND	994	1240	8	3	-	2	1	14	20	39	40
GENOM BRAND	95	115	1	-	-	-	-	4	4	7	7
ANNAN SKADEGÖRELSE	5115	6324	65	16	1	9	9	163	183	294	399
TÄGANDE AV OLOVLIG VÅG (4)	19	24	-	-	-	-	-	-	-	-	2
13 KAP ALLMÄNFARLIGA BROTT	703	887	12	2	2	6	12	39	52	44	46
MORDBRAND, ÄVEN GROV (1-2)	162	181	4	-	-	-	3	7	11	2	7
ALLMÄNFARLIG VÄRDSLÖSHET (6)	525	687	8	2	2	6	9	32	41	42	37
VÄLLANDE AV BRAND	437	572	8	2	2	5	9	31	37	37	26
ANNAN ALLM.FARLIG VÄRDSLÖSH.	88	115	-	-	-	1	-	1	4	5	11
ÖVR. BROTT MOT 13 KAP (3-5, 7-10)	16	19	-	-	-	-	-	-	-	-	2
14 KAP FÖRFALSKNINGSBROTT	1230	735	52	21	4	8	20	-	5	6	3
URKUNDSFÖRFALSKNING M M (1-4, 9)	1119	663	44	16	4	8	16	-	-	2	3
CHECK	110	43	5	3	1	2	4	-	-	-	1
LEGITIMATIONSHANDLINGAR	243	227	11	2	-	-	-	-	-	1	-
SVENSKT KÖRKORT	83	83	2	1	-	-	-	-	-	1	-
SVENSKT PASS	48	41	4	-	-	-	-	-	-	-	-
POSTENS IDENTITETSHANDLING	20	18	1	-	-	-	-	-	-	-	-
ANNAN LEGITIMATIONSHANDLING	92	85	4	1	-	-	-	-	-	-	-
ANNAN URKUNDSFÖRFALSKNING	766	393	28	11	3	6	12	-	-	1	2
SIGNATURFÖRFALSKNING (5, 9)	4	5	-	-	-	-	-	-	-	-	-
PENNINGFÖRFALSKN. M M (6, 9, 10)	10	12	2	-	-	-	-	-	5	3	-
ÖVRIGA BROTT MOT 14 KAP (7-9)	97	55	6	5	-	-	4	-	-	1	-



Tabell 6 (forts) Hela riket, 1971

BROTT	PERSONER SKÄLIGEN MISSTÄNKTA FÖR BROTT, I ÅLDERN													SANT- LIGA
	15	16	17	18	19	20	21-24	25-29	30-34	35-39	40-49	50-59	60-RR	
10 KAP FÖRSKINGRING OCH ANNAN TROLÖSHET	273	207	161	124	122	125	475	479	306	216	355	129	43	3185
FÖRSKINGRING, ÄVEN GROV, UN- DANDRÄKT (1-3)	3	6	5	8	12	25	128	192	132	115	211	71	18	929
OLOVLIGT FÖRFOGANDE (4)	50	30	26	30	36	43	194	193	124	72	102	42	12	981
ÖVER AVBETALNINGSGODS	-	1	3	5	10	9	103	120	72	44	52	21	3	443
ANNAT OLOVLIGT FÖRFOGANDE	50	29	23	25	26	34	91	73	52	28	50	21	9	538
FYNDFÖRSEELSE (8)	7	2	8	-	2	1	16	8	6	5	1	1	4	70
ÖVRIGA BROTT MOT 10 KAP (5-7)	213	169	122	86	72	56	137	86	44	24	41	15	9	1205
11 KAP GÄLDENÄRSBROTT	-	-	-	-	-	-	6	38	48	47	118	58	13	328
12 KAP SKADEGÖRELSEBROTT	616	668	540	442	466	418	1247	730	373	235	361	158	46	7476
SKADEG., ÄV. GROV, ÄVERKAN (1-3)	616	664	539	442	464	418	1244	729	371	233	356	156	46	7452
PÅ MOTORFORD., EJ GENOM BRAND	96	125	116	75	106	85	249	117	49	24	56	20	4	1235
GENOM BRAND	3	14	4	1	2	7	26	7	2	2	3	2	-	95
ANNAN SKADEGÖRELSE	517	525	419	366	356	326	969	605	320	207	297	134	42	6122
TAGANDE AV OLOVLIG VÄG (4)	-	4	1	-	2	-	3	1	2	2	5	2	-	24
13 KAP ALLMÄNFARLIGA BROTT	27	22	28	25	25	19	62	53	28	32	78	63	42	685
MORDBRAND, ÄVEN GROV (1-2)	7	10	16	14	7	3	21	17	5	6	21	15	7	176
ALLMÄNFARLIG VÄRDSLÖSHET (6)	18	12	12	11	17	16	39	35	19	26	57	47	35	496
VÄLLANDE AV BRAND	9	11	9	4	9	10	29	32	17	22	41	37	30	391
ANNAN ALLM.FARLIG VÄRDSLÖSH.	9	1	3	7	8	6	10	3	2	4	16	10	5	105
ÖVR. BROTT MOT 13 KAP (3-5,7-10)	2	-	-	-	1	-	2	1	4	-	-	1	-	13
14 KAP FÖRFALSKNINGSBROTT	23	16	23	18	34	42	139	192	103	71	113	40	12	840
URKUNDSFÖRFALSKNING M M (1-4,9)	20	16	21	18	33	40	131	173	91	63	104	28	8	751
CHECK	3	2	-	2	2	5	9	19	8	2	4	1	-	58
LEGITIMATIONSHANDLINGAR	7	8	7	9	12	11	43	49	39	18	30	5	1	240
SVENSKT KÖRKORT	-	-	1	4	5	6	17	16	14	8	12	2	-	86
SVENSKT PASS	1	1	-	3	4	2	2	7	12	1	8	3	1	45
POSTENS IDENTITETSHANDLING	-	-	2	-	1	1	4	4	4	1	2	-	-	19
ANNAN LEGITIMATIONSHANDLING	6	7	4	2	2	2	20	22	9	8	8	-	-	90
ANNAN URKUNDSFÖRFALSKNING	10	6	14	7	19	24	79	105	44	43	70	22	7	453
SIGNATURFÖRFALSKNING (5,9)	-	-	1	-	-	1	1	-	1	-	-	1	-	5
PENNINGFÖRFALSKN. M M (6,9,10)	-	-	1	-	-	-	-	-	-	2	-	2	1	14
ÖVRIGA BROTT MOT 14 KAP (7-9)	3	-	-	-	1	1	7	19	11	6	9	9	3	70

Tabell 6 (forts) Hela riket, 1971

BROTT	UPP- KLA- RADE BROTT	PERSONER FÖLJANDE	SKÄLIGEN MISSTÄNKTA FÖR ANTAL BROTT						PERSONER SKÄLIGEN MISSTÄNKTA FÖR BROTT, I ÅLDERN			
			1	2	3	4	5	6 EL FLER	11	12	13	14
15 KAP MENED, FALSKT RTAL M M	929	799	65	12	4	3	6	-	-	1	3	
MENED, OSANN PARTUTSAGA M M (1-3)	52	60	1	-	-	-	-	-	-	-	-	
ÖVRIGA BROTT MOT 15 KAP (5-13)	877	739	64	12	4	3	6	-	-	1	3	
16 KAP BROTT MOT ALLMÄN ORD- NING (UTOM FYLLERI O. FÖRARGEL- SEVÄCKANDE BETEENDE)	128	240	3	-	1	-	-	-	-	2	1	
17 KAP BROTT MOT ALLMÄN VERK- SAMHET	4957	5012	157	14	1	-	-	-	-	5	17	
VÄRD MOT TJÄNSTEMAN (1-3)	1377	1407	45	4	1	-	-	-	-	2	10	
MOT POLISMAN (1)	720	731	27	1	1	-	-	-	-	2	4	
RINGA BROTT	449	442	16	-	1	-	-	-	-	2	3	
EJ RINGA BROTT	271	289	11	1	-	-	-	-	-	-	1	
MOT ORDNINGSVAKT (1)	532	547	11	2	-	-	-	-	-	-	2	
I ÖVRIGA FALL (1-3)	125	129	7	1	-	-	-	-	-	-	4	
HOT M M MOT TJÄNSTEMAN (1-3,5)	1171	1081	69	6	-	-	-	-	-	2	3	
VÄRLDSAMT MOTSTÄND (4)	1959	2032	29	1	-	-	-	-	-	1	3	
ÖVRIGA BROTT MOT 17 KAP (6-15)	450	492	14	3	-	-	-	-	-	-	1	
18 KAP HÖGMÄLSBROTT	17	17	-	-	-	-	-	-	-	-	-	
19 KAP BR. MOT RIKETS SÄKERHET	1	1	-	-	-	-	-	-	-	-	-	
20 KAP ÄMBETSBROTT	228	180	8	5	2	4	2	-	-	-	-	
21 KAP BROTT AV KRIGSMÄN UTOM FYLLERI O. FÖRARG. VÄCK. BETEENDE	3425	2612	238	95	24	9	10	-	-	-	-	
UNDANHÅLLANDE, RYMNING (11-12)	1332	1097	68	27	7	2	3	-	-	-	-	
ÖVRIGA BROTT MOT 21 KAP (1-10, 13-14, 17-18)	2093	1515	170	68	17	7	7	-	-	-	-	
B TRAFIKBROTTLÅGEN UTOM PAR 2	39447	41289	531	101	41	34	95	9	15	101	212	
GROV VÄRDSLÖSHET I TRAFIK												
1 PAR 2 ST	342	376	3	1	-	-	-	-	-	2	2	
OLOVLIG KÖRNING, ÄVEN GROV (3)	21869	22167	430	97	39	32	92	7	13	91	193	
1 ST	20790	21067	413	94	37	32	90	7	13	91	191	
2 ST	73	68	-	-	-	-	1	-	-	-	-	
3 ST	1006	1032	17	3	2	-	1	-	-	-	2	
RATTFYLLERI, RATTONYKTERHET (4)	14890	16196	82	3	1	1	3	1	1	3	13	
SMITNING (5)	2346	2550	16	-	1	1	-	1	1	5	4	

Tabell 6 (forts) Hela riket, 1971

BROTT	PERSONER SKÄLIGEN MISSTÄNKTA FÖR BROTT, I ÅLDERN													SAMT- LIGA
	15	16	17	18	19	20	21-24	25-29	30-34	35-39	40-49	50-59	60-AR	
15 KAP MENED, FALSKT RTAL M M	11	15	22	42	27	47	201	174	120	65	99	46	16	889
MENED, OSANN PARTUTSAGA M M (1-3)	-	-	-	3	1	6	13	12	10	5	4	5	2	61
ÖVRIGA BROTT MOT 15 KAP (5-13)	11	15	22	39	26	41	188	162	110	60	95	41	14	828
16 KAP BROTT MOT ALLMÄN ORDNING (UTOM FYLLERI O. FÖRARGELSEVÄCKANDE BETEENDE)	9	8	14	12	13	9	38	47	36	17	23	12	2	243
17 KAP BROTT MOT ALLMÄN VERKSAMHET	96	213	278	398	466	450	1323	895	385	218	267	135	38	5184
VÄLD MOT TJÄNSTEMAN (1-3)	34	61	99	111	141	125	356	233	114	46	76	39	10	1457
MOT POLISMAN (1)	14	24	42	47	54	59	191	144	75	33	47	20	4	760
RINGA BROTT	8	15	27	29	29	42	110	91	40	23	25	14	1	459
EJ RINGA BROTT	6	9	15	18	25	17	81	53	35	10	22	6	3	301
MOT ORDNINGSVAKT (1)	12	31	44	59	77	59	145	71	23	6	17	8	6	560
I ÖVRIGA FALL (1-3)	8	6	13	5	10	7	20	18	16	7	12	11	-	137
HOT M M MOT TJÄNSTEMAN (1-3,5)	28	64	51	97	110	100	264	194	82	48	62	37	14	1156
VÄLDSAMT MOTSTRÄND (4)	24	70	92	160	185	185	588	378	144	99	90	37	6	2062
ÖVRIGA BROTT MOT 17 KAP (6-15)	10	18	36	30	30	40	115	90	45	25	39	22	8	509
18 KAP HÖGMÄLSBROTT	-	-	-	2	2	8	5	-	-	-	-	-	-	17
19 KAP BR. MOT RIKETS SÄKERHET	-	-	-	-	-	-	-	-	-	-	1	-	-	1
20 KAP ÄMBETSBROTT	-	1	1	1	4	1	25	26	24	18	50	37	13	201
21 KAP BROTT AV KRIGSMÄN UTOM FYLLERI O. FÖRARG.VÄCK.BETEENDE	-	1	4	20	248	783	1516	232	77	45	55	6	1	2988
UNDANHÄLLANDE, RYMNING (11-12)	-	-	1	6	97	333	595	90	36	21	24	1	-	1204
ÖVRIGA BROTT MOT 21 KAP (1-10, 13-14, 17-18)	-	1	3	14	151	450	921	142	41	24	31	5	1	1784
B TRAFIKBROTTLÅGEN UTOM PAR 2	1756	2307	2379	2349	2262	2256	7891	7791	4129	2773	3651	1576	631	42088
GROV VÄRDSLÖSHET I TRAFIK														
1 PAR 2 ST	3	19	27	26	36	23	71	95	33	16	19	7	1	380
OLOVIG KÖRNING, ÄVEN GROV (3)	1348	1653	1692	1426	1199	1174	4256	4451	2117	1309	1390	418	117	22854
1 ST	1318	1615	1637	1368	1114	1103	4000	4253	2013	1233	1290	384	100	21730
2 ST	9	2	5	3	11	4	17	14	4	2	2	1	3	69
3 ST	29	36	50	55	74	67	239	184	100	74	98	33	14	1055
RATTFYLLERI, RATTÖNYKTERHET (4)	367	573	594	742	844	899	3089	2810	1743	1279	1985	975	368	16286
SMITNING (5)	38	62	66	155	183	160	475	435	236	169	257	176	145	2568

Tabell 6 (forts) Hela riket, 1971

BROTT	UPP- KLA- RADE BROTT	PERSONER SKÄLIGEN MISSTÄNKTA FÖR FÖLJANDE ANTAL BROTT						PERSONER SKÄLIGEN MISSTÄNKTA FÖR BROTT, I ÅLDERN			
		1	2	3	4	5	6 EL FLER	11	12	13	14
<b>C BROTT MOT ÖVRIGA LAGAR OCH FÖRFATTNINGAR FÖR VILKA ÄR STADGAT SVÄRRARE STRAFF ÄN BÖ- TER UTOM UNDER D REDOVISADE</b>	<b>25527</b>	<b>15305</b>	<b>1370</b>	<b>580</b>	<b>366</b>	<b>257</b>	<b>614</b>	<b>3</b>	<b>5</b>	<b>16</b>	<b>37</b>
CHECKLAGEN	363	38	2	-	-	3	14	-	-	-	-
VARUSMUGGLINGSLAGEN (1,3,4,6)	3320	2338	97	37	24	16	91	-	-	1	12
NARKOTIKASMUGGLING	582	476	20	9	4	5	12	-	-	-	3
OLOVL. BEFATTNING MED SMUGG- LAD NARKOTIKA	1439	851	32	18	11	9	59	-	-	1	9
ANNAT	1299	1011	45	10	9	2	20	-	-	-	-
FÖRFATTN. ANG. RUSDRYCK. O. ÖL UTOM SPRITTILLVERKN. FÖRORDN.	1410	566	43	17	6	6	48	2	-	7	7
SKATTETRAFFLAGEN	5271	4679	194	91	49	17	15	-	-	-	-
UPPBÖRDSFÖRORDNINGEN (80 PAR 1 MOM 2 ST)	11675	4246	880	415	282	214	426	-	-	-	-
VAPENFÖRORDNINGEN	1171	1113	39	8	1	-	2	-	-	2	3
OLAGA INNEHAV AV PISTOL, KPIST	432	425	12	2	-	-	-	-	-	1	1
OLAGA INNEHAV AV JAKTVAPEN	479	441	15	5	1	-	2	-	-	-	1
OLAGA INNEHAV AV ANNAT VAPEN	182	175	5	1	-	-	-	-	-	-	-
ANNAT BROTT MOT VAP.FÖRORDN.	78	72	7	-	-	-	-	-	-	1	1
JAKTLAGSTIFTNINGEN	360	256	68	6	1	-	7	-	-	1	4
FISKELAGSTIFTNINGEN	311	503	15	2	-	-	-	-	3	2	4
ÖVRIGA LAGAR O. FÖRFATTNINGAR UTOM UNDER D REDOVISADE	1646	1566	32	4	3	1	11	1	2	3	7
<b>D BROTT MOT VISSA SPECIELLA FÖRFATTNINGAR ÄVEN OM ENDAST BÖTER INGÅR I STRAFFSKALAN</b>	<b>13718</b>	<b>4269</b>	<b>259</b>	<b>151</b>	<b>98</b>	<b>106</b>	<b>456</b>	<b>6</b>	<b>1</b>	<b>15</b>	<b>45</b>
NARKOTIKAFÖRORDNINGEN	123	62	1	1	-	-	4	-	-	-	-
NARKOTIKASTRAFFLAGEN	13334	3959	251	146	98	106	446	1	-	11	39
TILLVERKNING	21	16	-	2	-	-	-	-	-	-	-
ÖVERLÅTELSE O. SALUHÄLLANDE	4103	1198	99	59	41	32	141	-	-	2	13
INNEHAV	9210	2745	152	85	57	74	305	1	-	9	26
SPRIT O. VINTILLVERKN. FÖRORDN.	113	113	7	3	-	-	2	-	-	1	2
VALUTAFÖRORDNINGEN	53	28	-	1	-	-	4	-	-	-	-
BRANDLAGEN 10 PAR	95	107	-	-	-	-	-	5	1	3	4
<b>SUMMA BROTT</b>	<b>223365</b>	<b>196760</b>	<b>5552</b>	<b>1938</b>	<b>1070</b>	<b>851</b>	<b>3190</b>	<b>1196</b>	<b>1934</b>	<b>4598</b>	<b>7191</b>

Tabell 6 (forts) Hela riket, 1971

BROTT	PERSONER SKÄLIGEN MISSTÄNKTA FÖR BROTT, I ÅLDERN													SAMT- LIGA
	15	16	17	18	19	20	21-24	25-29	30-34	35-39	40-49	50-59	60-ÅR	
C BROTT MOT ÖVRIGA LAGAR OCH FÖRFATTNINGAR FÖR VILKA ÅR STADGAT SVÄRARE STRAFF ÄR BÖTER UTOM UNDER D REDOVISADE	194	244	306	350	425	391	1616	2323	2034	2045	3890	3014	1596	18489
CHECKLAGEN	-	-	-	1	1	-	12	15	3	7	14	3	1	57
VARUSMUGGLINGSLAGEN (1,3,4,6)	110	155	205	231	266	184	440	337	245	150	171	79	17	2603
NARKOTIKASMUGGLING	17	36	41	77	80	58	119	56	18	11	7	3	-	526
OLOVL. BEFATTNING MED SMUGGLAD NARKOTIKA	86	110	150	135	155	98	161	43	18	6	7	1	-	980
ANNAT	7	9	14	19	31	28	160	238	209	133	157	75	17	1097
FÖRFATTN. ANG. RUSDRYCK. O. ÖL UTOM SPRITILLVERKN. FÖRORDN. SKATTESTRAFFLAGEN	33	36	37	23	31	23	74	94	58	51	113	67	30	686
SKATTESTRAFFLAGEN	-	1	4	17	51	111	484	662	520	494	1025	1008	668	5045
UPPBÖRDSFÖRORDNINGEN (80 PAR 1 MOM 2 ST)	-	-	-	3	1	2	112	682	829	996	1938	1381	519	6463
VAPENFÖRORDNINGEN	8	11	11	19	24	21	113	137	126	103	184	180	221	1163
OLAGA INNEHAV AV PISTOL, KPIST	4	5	4	5	10	9	52	67	53	43	51	69	65	439
OLAGA INNEHAV AV JAKTVAPEN	2	3	2	9	7	7	25	36	49	40	89	84	110	464
OLAGA INNEHAV AV ANNAT VAPEN	2	1	3	3	3	4	26	25	15	10	32	19	38	181
ANNAT BROTT MOT VAP. FÖRORDN.	-	2	2	2	4	1	10	9	9	10	12	8	8	79
JAKTLAGSTIFTNINGEN	8	8	9	11	4	3	35	48	39	46	54	42	25	337
FISKELAGSTIFTNINGEN	17	14	18	19	18	13	78	79	50	31	82	70	22	520
ÖVRIGA LAGAR O. FÖRFATTNINGAR UTOM UNDER D REDOVISADE	18	19	22	26	29	34	268	269	164	167	309	184	93	1615
D BROTT MOT VISSA SPECIELLA FÖRFATTNINGAR ÄVEN OM ENDAST BÖTER INGÅR I STRAFFSKALAN	316	422	561	578	599	441	1061	609	275	164	153	53	24	5323
NARKOTIKAFÖRORDNINGEN	2	2	7	9	4	9	14	12	5	1	3	-	-	68
NARKOTIKASTRAFFLAGEN	309	414	545	562	588	431	1020	554	243	134	125	27	3	5006
TILLVERKNING	1	-	-	1	2	2	2	5	-	1	4	-	-	18
ÖVERLÅTELSE O. SALUHÅLLANDE INNEHAV	63	108	162	172	174	141	332	179	97	54	55	16	2	1570
INNEHAV	245	306	383	389	412	288	686	370	146	79	66	11	1	3418
SPRIT O. VINTILLVERKN. FÖRORDN.	4	2	7	6	4	1	20	26	15	15	13	4	5	125
VALUTAFÖRORDNINGEN	-	-	1	-	-	-	-	9	7	4	5	5	2	33
BRANDLAGEN 10 PAR	1	4	1	1	3	-	7	8	5	10	7	17	14	91
SUMMA BROTT	15472	14994	13830	12168	11249	10804	32847	26570	14881	10927	16663	8570	3880	207774

# Kodning av brott som redovisas till Rikspolisregistraturet på brottsanmälningar och personblad

## 1. Inledning

I samråd med rikspolisstyrelsen och riksåklagaren har härefter intagna anvisningar och bilagda brottskodlista (bilaga 1) fastställts att gälla vid redovisning till rikspolisregistraturet av brott m m på brottsanmälningar och personblad.

Anvisningarna och brottskodlistan skall tillämpas fr o m 1 januari 1970. Hitillsvarande kodlista av 15 januari 1968 upphör därmed att gälla.

I den nya brottskodlistan har inarbetats de ändringar och tillägg, som fastställts att gälla för narkotikabrott fr o m 1 april 1969 och som tillkännagivits i ett särskilt meddelande (RPS Dnr C-015-1508/69).

I övrigt har i den nya kodlistan endast genomförts en rangordning av brotten mot 8 kap brottsbalken (BrB). Ordningen mellan brottskoderna är här, som framgår av anvisningarna, något annorlunda än i den tidigare kodlistan.

## 2. Försök och förberedelse till brott

Vid kodningen skiljer man i princip inte mellan försök eller förberedelse till brott och fullbordat brott. Endast vid mord, dråp och biltillgrepp används olika koder för försök (förberedelse) till brott och för fullbordat brott.

I fråga om *biltillgrepp* iakttas härvid följande:

Koden 0801 (försök till biltillgrepp) används endast då bilens tändningslås, rattlås eller andra för fordonets igångsättande vitala delar angripits (t ex förbikoppling).

Fullbordat biltillgrepp (0802) anses föreligga, så snart fordonet har flyttats, även om fordonets motor inte varit igång och oberoende av körsträcka.

Övriga angrepp på bil kodas 0840 (stöld, även medelst inbrott från motordrivet fordon) eller 1201 (skadegörelse på motorfordon).

## 3. Lagkonkurrens

*Bedrägeri* medelst urkundsförfalskning eller osann försäkran kodas alltid med en kod<sup>1</sup> (se 9 kap BrB i kodlistan).

## 4. Kodningsprincip

*Allmänna principer.* Varje brottsart (brott) kodas med *en* brottskod. Endast om flera brott av olika slag förövats och flera straffbud således är tillämpliga (olikartad brottskonkurrens) får två eller flera brottskoder anges (jfr dock ovan under

<sup>1</sup> Detta även om brottskonkurrens föreligger, t ex både grovt bedrägeri och grov förfalskning eller då bedrägeriet, fastän det skett medelst förfalskning är obetydligt.

p. 3). Till ledning för bedömningen, huruvida *ett eller flera brott* (av samma slag) begåtts, tjänar bilagda exempel på fall av (likartad) brottskonkurrens (bilaga 2).

*Anm.* Om t ex vid ett villainbrott förövats dels ett kassaskåpsinbrott, dels ett bitillgrepp (försök till sådant tillgrepp) anses två skilda brott föreligga. I dylika fall skall alltså båda de tillämpliga koderna anges (0801 eller 0802 och 0810).

Två eller flera olika brottskoder får enligt ovan inte användas för en och samma brottsliga gärning (jfr även under p. 2). Vid brott enligt 8 kap BrB kan det emellertid uppstå tveksamhet om vilken *brottskod*, som skall brukas för ett visst brott. Detta sammanhänger med att klassificeringen av tillgreppsbroten efter lagrum eller brottsbenämning här kompletteras med en underindelning efter *tillgreppsobjekt* eller brottsplats (lokal) eller *tillvägagångssätt* vid brottets förövande. Två eller flera olika koder kan därför i dessa fall passa in på brottet. Fråga är då, vilken brottskod, som skall väljas i en sådan konkurrenssituation.

I den nya kodlistan har brottskoderna redigerats på så sätt att koderna »rangordnats» genom den ordningsföljd, i vilken de — jämte tillhörande brottsbeskrivning — upptagits på listan. Vid val mellan t ex två olika koder, som kan vara tillämpliga på ett visst brott, skall således den brottskod väljas, som kommer *först* i förteckningen. I regel blir detta den brottskod, som har det lägsta kodnumret. Ett undantag utgör dock brotten mot 8 kap BrB. Dessa brott är nämligen i den nya kodlistan *inte* upptagna i kodnummerordning. Det brott, som kommer först i kodlistan kan alltså här ha ett högre kodnummer än efterföljande brott, men det högre kodnumret skall ändå väljas.

Kodningsprincipen framgår i övrigt av följande exempel:

*Exempel 1.* Fickstöld i varuhus. Koder som täcker gärningen 0845 (fickstöld etc), 0853 (i butik . . .). Koden 0845 kommer först i förteckningen. Denna kod skall användas.

*Exempel 2.* Stöld medelst inbrott i kiosk i sjukhus i de fall gärningen är att betrakta som ett brott.

- Inbrott i sjukhus och inbrott i kiosken. Koder som täcker gärningen 0813 (stöld medelst inbrott etc i sjukhus) och 0819 (. . . i kiosk etc). Kod 0813 kommer först och skall användas.
- Inbrott i sjukhus och stöld i kiosk. Koder som täcker gärningen 0813 (stöld medelst inbrott etc i sjukhus) och 0880 (övrig stöld etc). Kod 0813 kommer först och skall användas.
- Inbrott i kiosk i »olåst» sjukhus. Kod som skall användas 0819.
- Stöld i kiosk i »olåst» sjukhus. Koder som täcker gärningen 0848 (stöld etc i sjukhus) och 0880 (övrig stöld etc). Kod 0848 kommer först och skall användas.

*Narkotikabrott.* I fråga om dessa gäller att endast *styrkta* brott skall redovisas. Särskilda regler för antalsräkning av dessa brott lämnas i bilagda sammanställning (bilaga 3).

## 5. Brottskoddefinitioner till 8 och 9 kap BrB

*Bod.* Med bod (0822) menas temporärt uppställd arbets- eller personalbod vid t ex husbygge, vägbygge, arbetsplats för telearbete o d samt bod, som är uppställd i parkanläggning och som används för s k parklek.

Koden 0822 får inte användas för sjöbod, vedbod o d. För sådana objekt används koden 0830 (annan stöld medelst inbrott) eller 0880 (övrig stöld, snatteri, bodräkt).

*Båt.* Med motordriven båt (0805) avses båt, som är försedd med motor (således även t ex en eka, som är försedd med utombordsmotor).

*Undantag.* Alla båtar som är konstruerade att i huvudsak framföras med segel räknas som ej motordrivna, även om hjälpmotor finns. Stöld medelst inbrott i båt, som ej används i yrkesmässig trafik, d v s i nöjesbåtar, kodas 0828.

Stöld eller stöld medelst inbrott i båt, som går i yrkesmässig trafik, t ex bilfärjor, tankbåtar o d kodas 0881.

Stöld utan inbrott i nöjesbåt kodas 0880.

*Check.* Bedrägeri medelst check kodas alltid 0901 oavsett om checken presenterats på posten, på restaurang, för taxiförare, i affär o d.

*Fartyg.* Se anvisningar »Båt».

*Fickstöld.* Koderna 0845 (fickstöld, t ex ur kläder, av eller ur handväska) används vid stöld från person, som har stöldobjektet under omedelbar uppsikt, oavsett på vilken plats stölden sker. Koderna får inte användas vid tillgrepp från t ex en sovande eller svårt berusad person och inte heller vid tillgrepp ur eller från persedel, som hänger i t ex kontorsrum, omklädningsrum eller garderob.

*Exempel.* Väskryckning i varuhus = 0845. Stöld av plånbok ur kavajficka hos person, som sover i sin bostad = 0859. Stöld av körkort från svårt berusad person, som ligger på en parksoffa = 0880. Fickstöld som förövas under personbefordran t ex ombord på en färja, i ett flygplan eller i taxi kodas 0845.

*Transport.* Koderna 0844 (posttransport), 0843 (järnvägstransport), 0842 (flygtransport) och 0881 (sjötransport) är avsedda att användas då stöld eller stöld medelst inbrott förövas under yrkesmässig gods- eller personbefordran. Stöldobjektet skall befinna sig ombord på transportmedlet eller vara under kontroll av resp transportör t ex förvarat i SJs godsmagasin, SASs godsterminal o d.

Tillgrepp under landsvägs- eller gatutransport eller under transport med spårvagn eller tunnelbana hänförs inte under ovannämnda koder. Sådana tillgrepp kodas enligt i varje särskilt fall aktuell kod, t ex 0840 (stöld, även medelst inbrott, från motordrivet fordon), 0830 (annan stöld medelst inbrott), 0880 (övrig stöld, snatteri, boдрäkt).

Tillgrepp av bagage, som är inlämnat till förvaring på t ex järnvägsstation, eller som av resande är placerat på perrong, i vänthall o d, kodas 0830 (annan stöld medels inbrott) eller 0880 (övrig stöld, snatteri, boдрäkt).

*Vapen.* All stöld av vapen skall enbart kodas med någon av koderna 0831—0839.

*Åldring.* Såsom »åldringsbrott» räknas brott mot person, som till följd av hög ålder eller psykiskt eller fysiskt handikapp har nedsatt motståndskraft. Tillämpliga koder är 0858, 0866, 0872 eller 0905.



# Brottskodlista

## A BROTT MOT BROTTSBALKEN

### Brott mot liv och hälsa (3 kap)

Mord, dråp (1, 2 §§)  
med användning av skjutvapen

*Försök*  
0301 i förening med självmord eller självmordsförsök  
0302 övrigt

*Fullbordat brott*  
0303 i förening med självmord eller självmordsförsök  
0304 övrigt

Mord, dråp (1, 2 §§)  
ej med användning av skjutvapen

*Försök*  
0305 i förening med självmord eller självmordsförsök  
0306 övrigt

*Fullbordat brott*  
0307 i förening med självmord eller självmordsförsök  
0308 övrigt

Barnadråp (3 §)

0309

Fosterfördrivning (4 §)

0310

Misshandel, grov (6 §)

0311 med dödlig utgång

0312 annan

Misshandel, övrig (5 §)

0313 med dödlig utgång

0314 annan

Vållande till annans död (7 §)

0315 i samband med trafikolycka (redovisas endast på P-blad)  
0316 i övriga fall

Vållande till kroppsskada eller sjukdom (8 §)

0317 i samband med trafikolycka (redovisas endast på P-blad)  
0318 i övriga fall

Framkallande av fara för annan (9 §)

0319

### Brott mot frihet och frid (4 kap)

Hemfridsbrott, olaga intrång (6 §)

0401

Olaga hot (5 §)

0402

Ofredande (7 §)

0403

Övriga brott mot 4 kap

0404

### Ärekränkning (5 kap)

Ärekränkingsbrott (hela kap 5)

0501

### Sedlighetsbrott (6 kap)

Våldtäkt, våldförande (1 §)

0601 mot kvinna under 15 år  
0602 mot kvinna 15 år eller äldre

Heterosexuell otukt	0603 med barn under 15 år (3, 5 §§)
	0604 annan heterosexuell otukt (2, 4, 5 §§)
Homosexuell otukt	0605 med barn under 15 år (3 §)
	0606 annan homosexuell otukt (2, 4 §§)
Otuktigt beteende (6 §)	0607 exhibitionism (blottare)
	0608 annat otuktigt beteende
Koppleri, främjande av otukt (7 §)	0609
Förförelse av ungdom (8 §)	0610

## Brott mot familj (7 kap)

Brott mot familj (hela kap 7)	0701
-------------------------------	------

## Stöld, rån och andra tillgreppsbrott (8 kap) se ANVISNINGAR

Tillgrepp av motordrivet fortskaffningsmedel (1—4, 7—8 §§)	0801 biltillgrepp, försök
	0802 biltillgrepp, fullbordat
	0803 motorcykel
	0804 moped
	0805 båt (se anv BÅT)
	0806 annat
Tillgrepp av ej motordrivet fortskaffningsmedel	0807 cykel
	0808 båt (se anv BÅT)
	0809 annat
Stöld (även medelst inbrott) av skjutvapen, ammunition och sprängämnen	0831 från militärt förråd (oavsett plats)
	0832 inom militärförläggning (oavsett förläggningstyp)
	0833 från skytteorganisations lokal eller förråd
	0834 från vapenhandels lokal eller förråd
	0835 från sprängämnesförråd (ej militärt)
	0836 i bostadshus (lägenhet, villa)
	0837 i fritidshus
	0838 ur motorfordon
	0839 övrig stöld/stöld medelst inbrott av skjutvapen, ammunition och sprängämnen
Stöld under transport (även medelst inbrott) dock ej fickstöld	0844 under posttransport (se anv TRANSPORT)
	0843 under järnvägstransport (se anv TRANSPORT)
	0842 under flygtransport (se anv TRANSPORT)
	0881 under sjötransport (se anv TRANSPORT)
Stöld (även medelst inbrott) från motordrivet fordon, släpfordon, husvagn och cykel, dock ej motorredskap	0840 ur/från motordrivet fordon, släpfordon och husvagn, dock ej motorredskap
	0841 från cykel
Stöld medelst inbrott (som ej nämnts tidigare i listan; se anv INBROTT)	0810 i kassaskåp, kassavalv o d (oavsett lokal)
	0813 i läkar- och tandläkarpraktik, sjukhus
	0817 i apotek, apoteks- och läkemedelsförråd
	0811 i skola, bibliotek, undervisningslokal
	0812 i idrotts-, bad- och sportanläggning
	0815 i hotell, pensionat eller liknande
	0818 i butik, varuhus
	0814 i biograf, teater, nöjeslokal, samlingslokal och ungdomslokal
	0816 i kafé, konditori, restaurang, näringsställe
	0821 i fabrik, lager, verkstad (ej bilverkstad)
	0823 i garage, bensinstation, bilverkstad
	0822 på byggnadsplats, i bod (tillfällig barack, vagn o d) (se anv BOD)
	0820 i kontor

	0824	i bostadslägenhet, bostadsvilla (lägenhet, villa)
	0826	i fritidshus
	0825	i källare, vind
	0827	inom militärförläggning, militärt förråd
	0819	i kiosk, varuautomat, skyltskåp
	0828	i fartyg, farkost
	0829	inom hamnområde (i de fall brottet ej går att specificera enligt koder ovan)
	0830	annan stöld medelst inbrott (ej i motordrivet fordon, se ovan)
Stöld, snatteri och boDräkt i övrigt (1—4 §§ utom tillgrepp av motordrivet fordon samt stöld och stöld medelst inbrott som tidigare nämnts i listan)	0845	fickstöld, stöld av eller ur persedel någon bär med sig (se anv FICKSTÖLD)
	0854	i kontor
	0852	i hotell, pensionat, restaurang och liknande
	0849	i biograf, teater, nöjes-, samlings- och ungdomslokal
	0848	i läkar- och tandläkarpraktik, sjukhus
	0846	i skola, bibliotek, undervisningslokal
	0851	inom campingplats, strandbad
	0847	i idrotts-, bad- och sportanläggning
	0853	i butik, varuhus
	0856	i lager
	0857	i verkstad
	0855	i fabrik
	0858	i bostadshus (lägenhet, villa), »åldringsbrott» (se anv ALDRING)
	0859	i bostadshus (lägenhet, villa), annat
	0860	i källare, vind
	0861	inom militärförläggning, militärt förråd
	0850	inom hamnområde (i de fall brottet ej går att specificera enligt koder ovan)
	0880	öVrig stöld, snatteri, boDräkt (ej av skjutvapen o d)
Rån, även grovt (5, 6 §§) med användning av skjutvapen	0862	bankrån med användning av skjutvapen
	0863	postrån » » » »
	0864	butiksrån » » » »
	0865	taxirån » » » »
	0866	rån mot »åldring» » » » »
	0867	annat rån » » » »
Rån, även grovt (5, 6 §§) ej med användning av skjutvapen	0868	bankrån
	0869	postrån
	0870	butiksrån
	0871	taxirån
	0872	rån mot »åldring» (se anv ALDRING)
	0873	annat rån
Rubbning av besittningsförhållande till motordrivet fordon (8 §)	0874	
Övriga brott mot 8 kap	0875	
<b>Bedrägeri och annan oredlighet (9 kap)</b>		
Bedrägeri, även grovt, bedrägligt beteende (1—3 §§) även om det skett medelst urkundsförfalskning eller osann försäkran	0901	medelst check (oavsett var den presenterats)
	0902	mot postverket
	0903	mot hotell och restaurang samt mot taxiförare
	0904	mot automat
	0905	mot »åldring» (se anv ALDRING)
	0906	öVrigt
Utpressning, ocker (4, 5 §§)	0907	
Häleri, häleriförseelse (6, 7 §§)	0908	
Övriga brott mot 9 kap	0909	

**Förskingring och annan trolöshet (10 kap)**

Förskingring, även grov, undandräkt (1—3 §§)	1001	
Olovligt förfogande (4 §)	1002	över avbetalningsgods
	1003	annat olovligt förfogande
Fyndförseelse (8 §)	1004	
Övriga brott mot 10 kap	1005	

**Gäldenärsbrott (11 kap)**

Gäldenärsbrott (hela kap 11)	1101	
------------------------------	------	--

**Skadegörelsebrott (12 kap)**

Skadegörelse, även grov, åverkan (1—3 §§)	1201	på motorfordon (ej genom brand)
	1202	genom brand (även på motorfordon)
	1203	annan skadegörelse
Tagande av olovlig väg (4 §)	1204	

**Allmänfarliga brott (13 kap)**

Mordbrand, även grov (1, 2 §§)	1301	
Allmänfarlig vårdslöshet (6 §)	1302	vållande av brand (brand, som ej redovisas som mordbrand, skadegörelse eller som brand under E) (kod 7001)
	1303	annan allmänfarlig vårdslöshet
Övriga brott mot 13 kap	1304	

**Förfalskningsbrott (14 kap)**

Urkundsförfalskning, även grov, undertryckande av urkund m m (1—4, 9 §§) <i>dock ej i samband med bedrägeri</i>	1401	check
	1402	svenska körkort
	1403	svenska pass
	1404	postens identitetskort
	1405	andra legitimationshandlingar
	1406	övrigt
Signaturförfalskning (5, 9 §§)	1407	
Penningförfalskning, olaga spridande av efterbildning (6, 9, 10 §§)	1408	
Övriga brott mot 14 kap	1409	

**Mened, falskt åtal och annan osann utsaga (15 kap)**

Mened, osann partsutsaga eller ovarsam utsaga (1—3 §§)	1501	dock ej i samband med bedrägeri
Övriga brott mot 15 kap	1502	

**Brott mot allmän ordning (16 kap)**

Brott mot allmän ordning (16 kap <i>utom 15 och 16 §§</i> )	1601	
-------------------------------------------------------------	------	--

**Brott mot allmän verksamhet (17 kap)**

Våld mot tjänsteman (1 § samt även fall som avses i 3 §)	1701 mot polisman, ringa brott
	1702 mot polisman, ej ringa brott
	1703 mot ordningsvakt
	1704 övriga fall (enligt 1, 3 §§)
Hot, förgripelse, missfirmelse mot tjänsteman (1—3, 5 §§)	1705
Våldsamt motstånd (4 §)	1706
Övriga brott mot 17 kap	1707

**Högmålsbrott (18 kap)**

Högmålsbrott (hela kap 18)	1801
----------------------------	------

**Brott mot rikets säkerhet (19 kap)**

Brott mot rikets säkerhet (hela kap 19)	1901 (hit hör ej intrång på militärt område)
-----------------------------------------	----------------------------------------------

**Ämbetsbrott (20 kap)**

Självtändiga ämbetsbrott (1—4 §§)	2001 tjänstemissbruk, tagande av mutor, brott mot tystnadsplikt, tjänstefel
-----------------------------------	-----------------------------------------------------------------------------

**Brott av krigsmän (21 kap)**

Undanhållande och rymning (11, 12 §§)	2101
Övriga brott mot 21 kap (utom 15 och 16 §§)	2102

**B TRAFIKBROTTLAGEN**

Grov vårdslöshet i trafik (1 § 2 st)	3001 (redovisas endast på P-blad)
Olovlig körning, även grov (3 § 1 st)	3002 »
Trafikbrottslagen (3 § 2 st)	3003 »
Trafikbrottslagen (3 § 3 st)	3004 »
Rattfylleri, rattonykterhet (4 §)	3005 »
Smitning (5 §)	3006 »

**C I BROTTSBALKEN OCH TRAFIKBROTTLAGEN EJ UPPTAGNA BROTT,  
FÖR VILKA ÄR STADGAT STRÄNGARE STRAFF ÄN BÖTER**

Checklagen	4001 (gäller ej bedrägerifall)
Narkotikasmuggling (varusmugglingslagen 3 §)	4002 (innehav i samband med smuggling kodas endast 4002)
Övrig varusmuggling, olovlig befattning med annat smuggelgods än narkotika (varusmugglingslagen 1, 3, 4, 6 §§)	4003
Olovlig befattning med smugglad narkotika (varusmugglingslagen 6 §)	4014

Brott mot författningar angående rusdrycker och öl ( <i>dock ej olovlig sprittillverkning, se under D</i> )	4004	
Skattestrafflagen	4005	
Underlåtenhet att inbetala löneavdrag för skatt (uppbördsförrordningen, 80 § 1 mom 2 st)	4006	
Vapenförrordningen	4007	olaga innehav av pistol, revolver eller kulsprutepistol
	4008	olaga innehav av jaktvapen
	4009	olaga innehav av annat vapen
	4010	annat brott mot vapenförrordningen
Jaktlagstiftningen	4011	
Fiskelagstiftningen	4012	
Övriga brott	4013	övriga brott enligt specialstrafflagstiftningen för vilka är stadgat strängare straff än böter ( <i>dock ej brott under D</i> )

## D BROTT MOT NEDANSTÅENDE FÖRFATTNINGAR ÄVEN OM ENDAST BÖTER INGÅR I STRAFFSKALAN

Narkotikaförrordningen (KF 14.12.1962)	5001	
Narkotikastrafflagen (3.3.1968)	5004	tillverkning (se bilaga 3)
	5005	överlåtelse och saluhållande (se bilaga 3)
	5006	innehav (innehav i samband med smuggling kodas endast 4002) (se bilaga 3)
Olovlig sprittillverkning (KF 26.5.1961)	5002	
Valutaförrordningen (KF 5.6.1959)	5003	
Brandlagen § 10	5007	sådant handhavande av »eld eller brandfarligt föremål att brand lätt kan uppstå»

## E DÖDSFALL OCH BRAND BETRÄFFANDE VILKA BROTTSLIGT FÖRFARANDE EJ MISSTÄNKTS, MEN SOM FÖRANLETT POLISUNDERSÖKNING

Själv mord ( <i>andra än i förening med mord eller dråp</i> )	6001	
Drunkning	6002	
Olycksfall i arbete	6003	
Övriga dödsfall utan misstanke om brott ( <i>ej i samband med trafikolycka</i> )	6004	
Brand utan misstanke om brott	7001	(föreligger misstanke om brott skall kodning ske enligt BrB kap 12 eller 13)

## F ANNAT

Åtgärder enligt lagen 4.6.1964 om samhällsfarlig asocialitet	8001	
Bötesförvandling	8002	
Bötesbrott eller annat förfarande som ej upptagits i denna förteckning	9001	<i>Anm.</i> Koden 9001 används vid ändrad bedömning. <i>Ex:</i> Brott mot fiskelagen 34 § 2 st (grovt olovligt fiske, kod 4012) visar sig sedermera vara brott mot 34 § 1 st (olovligt fiske), för vilket är stadgat endast dagsböter. Koden ändras till 9001 på personblad eller — om personblad ej upprättats — på Anmälan 2.

## Bilaga 2 a

01 Polledistrikt a) ..... 02 Distriktskod a) ..... **ANMÄLAN** 03 Ref-nr **A-71- 401407**  
**Allmän**  
 04 Arbetsenhet ..... 05 Anmälningssuppleterare ..... 06 Datum ..... 07 Klockan ..... 08  Be- 09  Tfn  10 Skri-  
 sök  velse Bil. ....  
 Sid. ....

11	Målsägande (efternamn och alla förnamn, yrke/titel)	12: F-år -mån -dag	13 Ink datum	14 K nr b)
15	Postadress (utdelningsadress och ortadress) samt telefon bostad och arbete			18 Handläggare, sektion/rotel
17	Anmälare (efternamn, tilltalsnamn, postadress, telefon) annan än målsägande			Brottskod 28
18	Misstänkt/Berörd person (efternamn och om möjligt alla förnamn)	F-år -mån -dag -nr	19	27
20			21	
22			23	
24			25	28
30	Brott/Händelse samt brottsobjekt (t ex »inbrottsstöld i radioaffär», »Försvunnen pojke»)			29
31	V-dag   Brottetsdatum   Klockan	32   V-dag   Brottetsdatum   Klockan	33 Målnr (överlämnat ärende) c)	Platskod
35	Plats för brottet/händelsen (adressangivelse)			34 Kom- Område mun

100 Övriga uppgifter om brottet/händelsen samt godsförteckning (ange i ordning: Tillvägagångssätt, spår, vittnen m m samt signalement; därefter gods, som numreras och förtecknas i varugrupper med beskrivning, identifieringsbeteckning och värdeuppgift)

RPS 403:1 a-f, 3.72.325 000 ser. ALLF 407 72 091 SRA Sthlm Z2185

Bilagor	102	103	104	105	98 Kronor
<input type="checkbox"/> 101 Godsuppgift	<input type="checkbox"/> Skrivelse	<input type="checkbox"/> Brpl- uprot	<input type="checkbox"/>	<input type="checkbox"/> Forts-blad	S:s godsvärde
106 Försäkringsbolag	Målsägandetalen	107 Ja	108 Nej	109 Besv senare	110 Önskas förld av åklagaren
112 Ate'sangivelse (endaast vid angivelsebrott)	113 Datum	114 Målsägandens namnteckning (vid angivelsebrott)	115 Ann kontr		

**ANMÄLT BROTT ANGES TILL ÅTAL**

a) Det pd da: anmälan diariefors (i regel dar brottet/handelsen skett)

b) Registrator ska: kontrollera att distriktskod i felt 02 ar identisk med diarieförande distrikts kod. Felaktig distriktskod skall korrigeras

c) Ifylls av registrator i forekommande fall

Polisdistrikt ..... U1 Distriktskod ..... PERSONBLAD 4 02 Referensnr ..... Nr arr-ligg .....  
 Arbetsenhet ..... 03 Utskriftsdatum ..... **P4-69 388108**

PERSONUPPGIFTER	04 Efternamn och samliga förmamn (i rätt följd tilltalsnamnet understrykes) 05 F-år -mån -dag -nr										Minderårig (betr. saggliga brott)																							
	Yrke/titel 06 Tidigare efternamn, år för namnbyte samt aliansnamn																																	
	Födelsehemort (församling, län)					08 Församli-kod a)		Kyrkobokföringsort (församling, län)			10 Församli-kod a)																							
BESL. MYND. REDOVISNING	Frammande nationalitet 11 Kod a) 12 Sv medb: år 13 Öknamn																																	
	07 Dämynd kod b) 08 Lämynd kod b) 09 Pmynd kod b) 06 Redovisningstyp										2 Deiredov o 2 statl uppgitt		3 Statistisk uppgitt		09 Forts blad till personblad (RPS 441:2 c)																			
	08 BDA nr 09 BDLA nr										Bestut/Åtgärd c)		Straffv-föreläggande		08 Prövn verkst 03 Prövn verkst																			
MED. LAGNING	Målet nedlag/Negetivt åtalsbeslut på grund av c)										Å Atalbeslut		S Straffv-föreläggande		Q Överlämnat till utländsk mynd.		Jmi Lag 1964																	
	B Brott ej styrkt I Misstänkt oskyldig A Gärningen ej brott G Misstänkt minderårig V Atal ej påkallat ur allmän synpunkt C Angivelse sakn/återk E Brott preskriberat																																	
	F Misstänkt avliden H Annat:																																	
NYVALN. DELTÄLSE	Beslut att ej tale å brott meddelat jmi c)										L RB 20:7 1 st, p 4		M Lag 1964 om unga lagövertr		N BvL 69 §		P NvL 57 §		R RB 20:7 1 st, p 1		T RB 20:7, 1 st, p 2, betr förut t ungdom-fängelse dömg person		Z RB 20:7, 1 st, p 2 andra fall än-T											
	U Av annan anledning										81 ha lett till påföljd		82 icke ha lett till påföljd		verom uppgitt skall lämnas till kriminalregistret (se övra brott)																			
	Eni åklagarens bedömning skulle brottet, om åtal skett,																																	
BROTT	Distr-kod: Dnr-År										Brottskod: Antal		Kod		Distr-kod: Dnr-År		Brottskod: Antal		Kod		Distr-kod: Dnr-År		Brottskod: Antal		Kod									
	24										25		26		27		28		29		30		31		32									
LAGRUIN NY (vid måltalsunderläggelse och straffbeslagnings)	Lag/Fört										Kap		§		Mom		St		Punkt		Br-form		Antal		Fr o m		TID		T o m		Brottsbenämning			
	33										34		35		36		37		38		39		40		41		42		43		44		45	
PÅFÖLJD	Påföljd																																	
	84 Kod a)										85		86		87		88		89		90		91		92		93		94		95			
75 Datum för beslut/straffföreläggande										Underskrift										För Rreg ant														

a) Ifylls av Rreg  
 b) Endast den beslutande myndighetens kod anges  
 c) Med kryss markerad bokstav anges alltid i brottsavsnittets kodkolumn v/d resp brott (blå pennskrift)  
 PERSONBLAD 4, åklagar-/beslutsuppgift (sänds till Rreg sedan åklagaren/undersökningsledaren fattat slutligt beslut)