
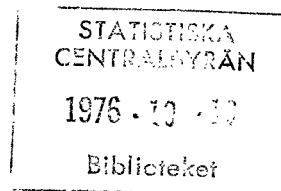


Kriminalstatistik 1972–1973

Del 1
Polisstatistik



Sveriges officiella statistik
Statistiska centralbyrån
Stockholm 1976



INLEDNING

TILL

Kriminalstatistik del 1. Polisstatistik / Statistiska centralbyrån. – Stockholm : Statistiska centralbyrån, 1968-1976. – (Sveriges officiella statistik).

Täckningsår: 1967-1973.

Med innehållsförteckning, sammanfattning, och parallelltitel på engelska:

Criminal statistics. Part 1. Offences investigated by the police

Föregångare:

Brott som kommit till polisens kännedom / Statistiska centralbyrån. – Stockholm : Statistiska centralbyrån, 1960-1967. – (Sveriges officiella statistik).

Täckningsår: 1959-1966.

För år 1951-1958 finns redovisning av Brott som kommit till polisens kännedom i Statistisk Tidskrift:

1951: ST 1952:3, s. 189-207

1955: ST 1957:1, s. 57-74

1952: ST 1954:1, s. 20-38

1956: ST 1958:4, s. 223-244

1953: ST 1955:1, s. 24-42

1957: ST 1959:3, s. 181-206

1954: ST 1955:12, s. 682-700

1958: ST 1959:10, s. 611-637

Brott som kommit till polisens kännedom 1950 / Statistiska centralbyrån. – Stockholm : Statistiska centralbyrån, 1951. – (Sveriges officiella statistik).

Täckningsår: 1950

Efterföljare:

Rättsstatistisk årsbok / Statistiska centralbyrån. – Stockholm : Statistiska centralbyrån, 1975-1993. – (Sveriges officiella statistik).

Täckningsår: 1974-1992


Översiktspublikationer:

Brott och straff i Sverige : historisk kriminalstatistik 1750-2010 / Hanns von Hofer. – Stockholm: Kriminologiska institutionen, Stockholms universitet, 2011.

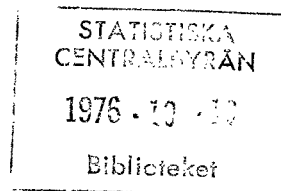
Kriminalstatistik del 1. Polisstatistik 1972-1973. – (Sveriges officiella statistik).
Digitaliserad av Statistiska centralbyrån (SCB) 2015.

Kriminalstatistik 1972–1973

Del 1
Polisstatistik



Sveriges officiella statistik
Statistiska centralbyrån
Stockholm 1976



Criminal Statistics 1972–1973

Part 1

Offences investigated by the police

Official Statistics of Sweden
National Central Bureau of Statistics
Stockholm 1976

Tidigare publicering

Publikationen har för 1959—1966 utgivits i Sveriges officiella statistik: Rättsväsen under titeln *Brott som kommit till polisens kännedom*. Från och med årgång 1967 har den fått sin titel ändrad till »Kriminalstatistik, Del 1. Polisstatistik». Del 2 behandlar domstols- och åklagarstatistiken.

Preliminära uppgifter för år 1972 och 1973 har tidigare publicerats i serien Statistiska meddelanden R 1973:6 och R 1974:10.

Previous publication

The report has previously been published within the series of *Official Statistics of Sweden: Courts Crime Police*, under the title of *Offences known to the police*. From the 1967 issue the title has been changed to »*Criminal Statistics. Part 1. Offences investigated by the police*».

Preliminary data for 1972 and 1973 have been published in the *Statistical Reports series R 1973:6 and R 1974:10*.

Published by
the National Central Bureau of Statistics, S-102 50 Stockholm

LiberFörlag/Allmänna Förlaget
ISBN 91-38-03017-9

Printed in Sweden
Civiltryck AB, Stockholm 1976

Förord

Denna rapport har i allt väsentligt samma utformning som den närmast föregående redovisningen.

Polisstatistiken har omlagts fr o m årgången 1968 i samband med övergången till automatisk databehandling av de centrala polisregistren hos rikspolisstyrelsen. Därvid har statistikens insamlingsrutiner helt integrerats i de centrala polisregistrens insamlingsrutiner. SCB erhåller numera underlag till polisstatistiken på magnetband från rikspolisstyrelsens datasystem.

Övergången till automatisk databehandling hos rikspolisstyrelsen har medfört avsevärda fördröjningar i redovisningen av underlag till polisstatistiken till SCB. Dessa förseningar har även allvarligt påverkat rikspolisstyrelsens redovisning av underlag till 1972 och 1973 års statistik och fördröjt arbetet med 1972 och 1973 års publikation.

Stockholm i april 1976

INGVAR OHLSSON

Nils Elmhammer

Innehåll

Contents

5	Teckenförklaring	Explanation of symbols
6	Sammanfattning på engelska	Summary in English
8	Svensk-engelsk ordlista	List of terms
	Beskrivning	Description
11	Sammanfattning	Summary
11	Inledning	Introduction
11	Rättsstatistiken	Statistics of justice
12	Polisstatistikens tidigare publicering	Previous publishing of police statistics
12	Omläggningar av statistiken	Revisions of the statistics
12	Polisstatistikens syfte	The purpose of the police statistics
13	Rapporteringsystemet	The reporting system
13	Rapportering och bearbetning	Reporting and processing
13	Innehållet i polisens rapportering	Data reported by the police
14	Statistikens redovisning	Coverage of the statistics
14	Enheter i statistiken	The statistical units
14	Materialets avgränsning i tiden	Limitation in time
14	Brottsredovisningen	The recorded crimes
14	Den regionala redovisningen	The regional distribution
15	Några definitioner	Some definitions
15	Felkällor	Sources of error
15	Mörkertal	Dark numbers
15	Brottsräkningen	Counting of crimes
15	Klassificeringen av brott	The classification of crimes
15	Brott i samband med trafik	Crimes in connection with traffic
16	Minderåriga	Juvenile offenders
16	Övrigt	Other questions
	Diagram	Diagrams
18	1. Procentuella månadsvariationer i antalet anmälda brott för vissa brottsgrupper 1971, 1972 och 1973	1. Certain reported offences, monthly variations from annual average 1971, 1972 and 1973
20	2. Förändringar i antalet anmälda brott mot brottsbalken, 1972 och 1973	2. The change of the number of certain reported offences against the Penal Code between 1972 and 1973
20	3. Antalet barn och ungdomar i åldern 11—20 år som misstänkts ha begått brott per 1 000 av medelfolkmängden i resp åldersklass i hela riket, 1972 och 1973	3. Juveniles aged 11—20 years who have been suspected of committing offence per 1 000 of the mean population in the age group, 1972 and 1973
21	4. Uppklaringsprocent för olika brott mot brottsbalken i vissa regioner och i hela riket, 1972 och 1973	4. The percentage of clearances in certain regions and in the whole country by kind of offence, 1972 and 1973

Tabeller

- 25 1. Anmälda brott i hela riket, 1950, 1955, 1960, 1965 och 1970—1973
- 26 2. Anmälda brott i vissa regioner, 1964—1973
- 28 3. Anmälda brott i vissa regioner efter brottets art och månaden för anmälan, 1972 och 1973
- 56 4. Uppklarade brott och uppklaringsprocent i vissa regioner, 1972 och 1973
- 84 5. Personer som skäligen misstänkts för brott, efter kön, antal brott och ålder vid tiden för brottet, 1972 och 1973
- 86 6. Personer som skäligen misstänkts för brott efter brottets art, antal brott och ålder vid tiden för brottet, 1972 och 1973

Bilagor

- 108 1. Kodning av brott
- 117 2. Uppgiftsformulär

Tables

1. Reported offences in the whole country 1950, 1955, 1960, 1965 and 1970—1973
2. Reported offences in certain regions, 1964—1973
3. Reported offences in certain regions by kind of offence and by month of report, 1972 and 1973
4. Offences cleared up and percentage of clearances in certain regions, 1972 and 1973
5. Persons who have reasonably been suspected of an offence, by sex, number of offences, and age at the time of the offence, 1972 and 1973
6. Persons who have reasonably been suspected of an offence by kind of offence, number of offences, and age at the time of the offence, 1972 and 1973

Appendices

1. Classification system of offences
2. Forms

Tecken och förkortningar

Symbols and abbreviations

- » Repetition
- Intet finns att redovisa
- .. Uppgift ej tillgänglig eller alltför osäker för att anges
- Siffra efter brottsbenämning i förspalt anger brottets paragrafnummer i resp lag eller författning

- Repetition
- Magnitude nil
- Data not available
- Digit after offence category in the stub of a table denotes the section of the offence in the Penal Code or in other Acts or Statutes

Summary

Sweden's statistics relating to the police were published for 1959—66 in the Official Statistics of Sweden: Courts, Crime and the Police series the title being »Offences Known to the Police». From 1967 these statistics have been published in the same series under the heading of »Criminal Statistics. Part I. Offences Investigated by the Police». Part 2 consists of the report, »Crime and Criminals», which records criminality dealt with by the courts and the public prosecution authorities.

The statistics of the police are also produced as preliminary monthly statistics, which are published in the series »Statistical Reports» (sub-group R). A report on serious criminality is also published in the same series.

Sweden's statistics of justice are otherwise presented in a report entitled »Courts», which deals with the functions of the courts and the executory authorities and especially with proceedings in civil and criminal cases, and also a report, »The Correctional System», which relates to the work of the correctional authorities and the people who are their concern. Both are part of the Official Statistics of Sweden series. The Statistical Reports (sub-group R) series contains the reports »The Execution of Sentences» and »Statistics on Recidivism».

Over the years the statistics of the police have had to be revised in various ways. Considerable changes were necessitated in the compilation of these statistics when the police organisation was put on a national footing and when a new Penal Code entered into force on 1st January 1965. On 1st January 1968 there was another revision of the statistics, which was called for by the introduction

of ADP in the reporting system of the police force. On account of these revisions of the statistics, the data for the various years are not fully comparable.

The statistics of the police reflect the »visible» criminality in the community i.e. criminality which has been registered by the police after it has been brought to their notice either by the general public, as an outcome of police investigations or in some other way. The main purpose of the statistics is to give a general description of criminality in this country, its distribution by various types of offences as well as of its development and regional distribution.

The statistics of the police are based on data which the police districts and the public prosecution authorities send in to the National Police Board. The National Central Bureau of Statistics obtains the basis for its statistics from the National Police Board and is responsible for processing and publishing them.

The present report records:

- a) offences notified: offences which have been brought to the notice of the police and registered by them in 1972 resp. 1973;
- b) offences cleared up: both offences cleared up in 1972 resp. 1973 and notified in that year, and offences cleared up in 1972 resp. 1973 and notified in that year or previously.

Since 1968 the statistics also comprise certain data on persons who reasonably have been suspected of an offence.

The statistics cover the following offences:

- a) offences against the Penal Code except drunkenness and disorderly conduct (Penal Code except Chap. 16, § 15 and 16 and Chap. 21, § 15 and 16);
- b) offences against the Road-Traffic Of-

fences Act except § 1, para. 1 and § 2; this therefore includes gross carelessness on the road, unlawful driving, driving a motor vehicle when under the influence of drink, driving with ability impaired by alcohol and hit-and-run offences;

c) offences against special penal Acts and Statutes other than the Road-Traffic Offences Act for which a penalty heavier than a fine is stipulated;

d) offences against certain special Statutes even if the scale of penalties only comprises fines, such Statutes being the Drug Offences Ordinance, the Drug Penalties Act, the Ordinance concerning the Illegal Distilling of Spirits and Wines and the Currency Ordinance.

The offences have been enumerated in such a way that the number of separate *occasions* that a certain section of the law has been infringed is regarded as being equivalent to the number of offences. In general an attempt has been made to pay regard to the wording of the section of the law concerned, the customary view taken of the offence and the usual way of committing the offence in question.

The classification of the offences has been carried out in accordance with a special code of offences (cf. List in English of the Classification of Offences used in Certain Tables).

An offence is regarded as being cleared up

- 1) if the police investigation shows that no offence has been committed;
- 2) if the police investigation establishes the fact that the offence has been committed by a person before he reached fifteen years of age (no person may be sentenced to a sanction for an offence he has committed before he reached fifteen years of age);

3) if the public prosecutor decides to forego prosecution (it is generally held that before the prosecutor can exercise his powers, an investigation into the offence must have established that the person to benefit from such a remission has in fact committed the offence);

4) if the public prosecutor decides to start proceedings against the offender (the public prosecutor, with certain exceptions, is bound by law to prosecute a per-

son when there is adequate evidence against him/her);

5) if the person who has committed the offence is known but cannot be prosecuted for some reason (he is dead, there is no right to prosecute because the period of limitation of time has expired);

6) if, in the case of offences where legal proceedings may only be taken after notification of an offence, no notification has been made or has been recalled.

The report records two types of percentages relating to cases cleared up which are based on the relation between,

a) the number of offences cleared up in 1972 resp. 1973 which had been notified in that year and the number of offences notified in 1972 resp. 1973;

b) the number of offences cleared up in 1972 resp. 1973 which were notified that year or previously and the number of offences notified in 1972 resp. 1973.

List of terms

absoluta tal	absolute numbers, frequence	brott mot övriga lagar och	crimes (offences) against other
allmänfarliga brott	crimes involving public danger	författningar för vilka är	statutes where imprisonment
allmänfarlig vårdslöshet	carelessness endangering the public	stadgat svårare straff än	may be imposed
annan, annat	other	böter	
annan inbrottsstöld	other burglary, not in motor- driven conveyance	båtar	boats
annan stöld, snatteri	other theft, petty theft	checkbedrägeri	fraud in connection with cheques
annan stöld, snatteri, bodräkt	theft, petty theft, and family theft in other respects (except unauthorized takings and thefts of motordriven conveyance)	checker	cheques
		checklagen	The Cheque Act of 1932
		cyklar	pedal cycles
antal uppklarade brott	number of crimes cleared up	drunkning	drowning
barnadråp	infanticide	därav	of which
bedrägeri, bedrägligt beteende	fraud, fraudulent conduct	därav enligt 8 kap BrB	of which in accord with the Penal Code ch. 8
bedrägeri och annan oredlighet	fraud and other dishonesty	därav försök	of which attempt
bilar	motor cars	därav försök till mord, dråp	of which attempt to murder, attempt to manslaughter
biltillgrepp	unauthorized takings and thefts of motor cars		
bodräkt	family theft	ej av vapen o d	not of weapons etc.
brand	cases of fire	exhibitionism	indecent exposure
brott	crime, offence		
brott av krigsman	crimes by members of the armed services	fall där brottsligt förfarande	cases of death or fire which no
brott mot allmänheten	crimes against the public	ej misstänkts	criminal acting has been suspected, but which the
brott mot allmän ordning	crimes against public order		police have investigated
(utom fylleri och förargelse- väckande beteende)	(except drunkenness and disorderly conduct)	fickstöld	theft aimed at an object which someone carries on his person.
brott mot allmän verksamhet	crimes against public activity		pocket-picking
brott mot brottsbalken	crimes against the Penal Code	fiskelagstiftningen	fishing laws
brott mot person	crimes against person	fosterfördrivning	abortion
brott mot familj	crimes against family	från cykel	from pedal cycle
brott mot frihet och frid	crimes against liberty and peace	fullbordat brott	completed crimes (offences)
brott mot förmögenheten	crimes against property	fyndförseelse	failure to return lost property
brott mot liv och hälsa	crimes against life and health	förfalskningsbrott	crimes of falsification
brott mot rikets säkerhet	crimes against the security of the realm	författningar angående rus- drycker och öl utom sprit- tillverkningsförordningen	offences against statutes concerning intoxicating liquors and beer, but not unlicensed distilling
brott mot staten	crimes (offences) against	förskringring, undandräkt	embezzlement, also grave, withholding property
brott mot vissa författningar	crimes against the state		
även om endast böter ingår	certain statutes even if the range of punishment only		
i straffskalan	comprises fines		

förskingring och annan trolöshet	embezzlement and other breaches of trust	koppleri, främjande av otukt	procuring, promoting immorality
försök till brott	attempt to commit a crime (an offence)	kvinnor kön	women sex
genom brand gäldenärsbrott	by fire crimes in connection with debts	med barn under 15 år	of children under fifteen years of age
hela riket	the whole country	med dödlig utgång	resulting in death
hemfridsbrott, olaga intrång	breach of domiciliary peace, unlawful intrusion	mened, falskt åtal m m mened m m	perjury, false prosecution etc. perjury, untrue statement of a party or careless statement
heterosexuell otukt	heterosexual carnal abuse	misshandel	assault
homosexuell otukt	homosexual carnal abuse	misshandel, grov	aggravated assault
hot m m mot tjänsteman	threat etc. to public servant	misshandel, övriga brott	assault, other crimes (offences)
hotell-, restaurang-, drosk- bedrägeri	fraud committed against hotels, restaurants and cabs	moped	mopeds
häleri, häleriförseelse	receiving stolen goods, petty receiving stolen goods	mordbrand, även grov	arson, grave arson
högmålsbrott	crimes of lease-majesty	mord, dråp mord, dråp, barnadråp	murder, manslaughter, murder, manslaughter, infanticide
i bod, byggnadsplats	in shed, building site	motocyklar	motor cycles
i bostadslägenhet eller bostadsvilla	in flat or in house	mot annan	to other person
i bostadslägenheter	in flats	mot kvinna under 15 år	crime against a woman under fifteen years of age
i butik	in shops	mot kvinna 15 år eller äldre	crime against a woman fifteen years of age or older
i butiker och varuhus	in shops and stores	mot polisman	to policeman
i fabrik, verkstad, lager, bensinstation, garage	in factory, workshop, warehouse, filling (petrol) station, garage	månad	month
i fritidshus	in summer cottage, weekend cottage, etc.	män	men
i förening med självmord	in connection with suicide or attempting suicide	narkotikaförordningen narkotikastrafflagen	The Narcotics Drug Act The Narcotics Drug Law
i kassaskåp, kassavalv o d	in safe, strong-room, etc.	okänd	unknown
i kiosk, varuautomat, skyltskåp	in kiosk, mechanical seller, display case	olaga hot	unlawful threat
i källare, vind	in cellar, garret	olovligt förfogande	unlawful disposal
i lager	in warehouse	område	region
i militärförläggning	in quartering	otuktigt beteende	indecent conduct
inbrottsstöld	burglary, grave burglary, theft committed by breaking and entering	penningförfalskning m m postbedrägeri	counterfeiting currency, etc. fraud committed against the Post-Office
indextal	index	procent	per cent
i samband med trafikolycka	in connection with traffic accident	på byggnadsplats, i bod på campingplatser, friluftsbad	in building site, shed in camping sites, open-air baths (swimming-pools)
i övriga fall	other		
jaktlagstiftningen	game laws	rattfylleri, rattonykterhet	driving under the influence of drink
kommuner med 20 000— 49 999 inv	communes with 20 000— 49 999 inhabitants	rubbing av besittningsförhållande till motordrivet fortskaffningsmedel	disturbance of possession of motordriven conveyances
kommuner med 50 000— inv	communes with 50 000— inhabitants	rån rån, även grovt	robbery robbery, grave robbery

samtliga	all	upplklarade brott som anmäls 1971	crimes (offences) cleared up, reported in 1971
sedlighetsbrott	crimes against morals	upplklaringsprocent	percentage of clearances
signaturförfalskning	forgery of signature	ur eller från motordrivnet	from motordriven conveyance,
självmord (ej i förening med mord eller dråp)	suicide (other than in connec- tion with murder or manslaughter)	fortskaffningsmedel	also by means of burglary
skadegörelsebrott	crimes inflicting damage	urkunds-förfalskning m m	document forgery, also grave, suppression of document
skadegörelse, åverkan	damage, grave damage, trespass	utpressning, ocker	extortion, usury
skattestrafflagen	the law of false or negligent income-tax return	valutaförordningen	The Foreign Exchange Control Act
smitning	»hit- and run-driving»	varusmuggningslagen	The Smuggling Act
sprittillverkningsförordningen	unlicensed distilling	våld mot tjänsteman	violence to public servant
stöld av vapen o d även medelst inbrott	theft of weapons etc., including theft committed by breaking and entering	våldsamt motstånd	violent resistance
stöld, rån och andra tillgrepps- brott	theft, robbery, and other crimes of stealing	våldtäkt, våldförande	rape, sexual assault
summa	sum	vållande av brand	cause of fire by careless handling
summa personer	sum	vållande till annans död	causing another's death
tagande av olovlig väg	taking unlawful path	ålder	age
tillgrepp av motordrivnet	unauthorized takings and thefts of motordriven conveyance	ålder vid första brottet	age at the time of the first crime (offence)
fortskaffningsmedel	unauthorized takings and thefts of conveyance not motor- driven	år	year
tillgrepp av ej motordrivnet	The Road Traffic Offences Act	ämbetsbrott	crimes (offences) in office
fortskaffningsmedel	absence without leave, desertion	ärekränkning	defamation
trafikbrottslagen	during air transport	över avbetalningsgods	of hire-purchase articles
undanhållande, rymning	during rail transport	övrige bedrägeribrott	other crimes (offences) of fraud
under flygtransport	during mail transport	övrige brott	other crimes (offences)
under järnvägstransport	The Tax Collection Act	övrige brott mot . . .	other crimes (offences) against . . .
under posttransport	cleared up	övrige dödsfall	other deaths
uppbördsförordningen	crimes (offences) cleared up	övrige kommuner	other municipalities
upplklarade		övrige lagar och författningar	other statutes, regulations, etc.
upplklarade brott		övrige mord, dråp	other murders, manslaughters
		övrige	other

Beskrivning

Sammanfattning

Polisstatistiken bygger på uppgifter som polisdistrikten och åklagarmyndigheterna insänder till rikspolisstyrelsen (RPS). SCB erhåller underlaget för statistiken på magnetband från RPSs datasystem.

Statistiken redovisar enligt en särskild brottskod (se bilaga 1) antal hos polisen anmälda brott och antal under året uppklarade brott. Vidare redovisas vissa uppgifter rörande för brott skäligen misstänkta personer.

Omläggning av redovisningen har skett år 1968, varför jämförelser med åren före 1968 kan bli något osäkra. Detta gäller särskilt uppklaringsprocenten, vilken icke kunnat beräknas enligt samma metod som tidigare.

Följande tablå ger en översikt över antalet till polisen år 1973 anmälda brott totalt och på 1 000 av medelfolkmängden samt uppklaringsprocenten.

Område	Antal	Anmälda brott på 1 000 av medelfolkmängden	Uppklaringsprocent
Stockholm	90 828	131,6	27,2
Göteborg	54 197	121,7	36,7
Malmö	41 239	161,6	26,4
Kommuner			
50 000— inv	203 435	93,8	29,3
20 000—			
49 999 inv	159 313	70,1	34,1
Övriga kommuner	106 371	46,2	26,6
Hela riket	655 383	80,5	30,1

I efterföljande tablå redovisas antalet personer i olika åldrar som år 1973 varit skäligen misstänkta för brott på 1 000 av medelfolkmängden i samma åldrar i hela riket.

Ålder vid det första av brotten	Personer som misstänkts för brott per 1 000 av medelfolkmängden	Ålder vid det första av brotten	Personer som misstänkts för brott per 1 000 av medelfolkmängden
11 år	7,7	20 år	36,6
12 »	12,3	21—24 år	26,9
13 »	22,0	25—29 »	18,6
14 »	31,1	30—39 »	14,4
15 »	43,7	40—49 »	9,9
16 »	41,4	50—59 »	5,6
17 »	36,9	60— »	1,6
18 »	36,1	S:a 15— »	12,9
19 »	36,4		

Inledning

Rättsstatistiken

Statistiken över brottsligheten¹ består av dels polisstatistik, dels domstols- och åklagarstatistik. Polisstatistiken redovisar brottsligheten sådan den registrerats hos polisen. Domstols- och åklagarstatistiken redovisar i huvudsak uppgifter om personer som fällt till ansvar i brottmål i första instans vid allmän domstol eller som godkänt ordningsföreläggande eller strafföreläggande, och om personer som meddelats åtalsunderlåtelse. Polisstatistiken framställs dels som preliminär korttidsstatistik (månatlig), dels som definitiv årsstatistik. Domstols- och åklagarstatistiken framställs enbart på årsbasis. Den årliga polisstatistiken samt domstols- och åklagarstatistiken publiceras under rubriken Kriminalstatistik i serien Sveriges Officiella Statistik (SOS), polisstatistiken som del 1 (föreliggande rapport) och domstols- och åklagarstatistiken som del 2. Den månatliga polisstatistiken publiceras i serien Statistiska meddelanden (SM), undergrupp R. I denna serie utkommer också årligen viss domstols- och åklagarstatistik.

¹ Termen brottslighet har här närmast en juridisk-teknisk innebörd, varvid som brott anses gärning för vilken i brottsbalken eller annan lag eller författning är stadgat straff.

Vid sidan av polisstatistiken samt domstols- och åklagarstatistiken finns också en årlig statistik över verkstäl- lan av dom och över återfall i brott, vilka publiceras i se- rien Statistiska meddelanden, undergrupp R.

Domstolarnas, överexekutorernas och rättshjälpsan- stalternas verksamhet samt den fria utomprocessuella rättshjälpen redovisas i publikationen Domstolarna (SOS).

Fr o m redovisningarna avseende 1974 kommer här nämnda statistikgrenar att sammanföras i en publika- tion, Rättsstatistisk Årsbok, i vilken samtidigt vissa ändringar av benämningarna på statistiken kommer att företagas. Sålunda kommer den nuvarande benäm- ningen Polisstatistik att ändras till Brottstatistik och benämningen domstols- och åklagarstatistik att ändras till För brott lagförda personer.

Statistik över kriminalvården utarbetas av kriminal- vårdsstyrelsen och redovisas i publikationen Kriminal- vården (SOS).

Polisstatistikens tidigare publicering

Den officiella polisstatistiken påbörjades år 1950. För tidigare år finns sådan statistik endast för vissa städer, nämligen Stockholm, Göteborg, Malmö, Norrköping och Helsingborg. Den finns publicerad i dessa städers statis- tiska årsböcker.

Den första officiella årsredogörelsen för landet i dess helhet, avseende 1950, presenterades i en särskild publi- kation. Rapporterna för åren 1951—1958 publicerades i Statistisk Tidskrift. Publiceringen i serien SOS började fr o m år 1959.

Vid sidan av årsstatistiken finns en korttidsstatistik som för åren 1950—1964 redovisade kvartalsuppgifter. Fr o m år 1965 redovisas korttidsstatistiken månatligen. Publiceringen skedde t o m år 1951 i Sociala meddelan- den, därefter t o m 3:e kvartalet 1962 i Statistisk tid- skrift. Publiceringen i serien Statistiska meddelanden (SM) började fr o m 4:e kvartalet 1962.

Omläggningar av statistiken

Polisstatistiken har sedan sin tillkomst blivit föremål för omläggningar av skilda slag. Bl a har vid olika till-

fällen gjorts smärre förändringar som gällt brottsredo- visningens omfattning, den s k brottskatalogen. Dessa förändringar bör beaktas vid jämförelser mellan olika år men torde inte på något avgörande sätt inverka på jämförbarheten. En mera betydande omläggning av polisstatistiken genomfördes emellertid den 1 januari 1965 i samband med att polisväsendet förstatligades. Samma år trädde också den nya brottsbalken i kraft. På grund av förändrad redovisningsteknik och ny lag- stiftning på området är konsekvenserna av denna om- läggning betydande vilket bör observeras vid jämförelser med tidigare år. Den 1 januari 1968 genomfördes en ny omläggning av polisstatistiken vilken sammanhäng- de med införandet av ADB inom polisväsendets rap- porteringssystem. Till följd av helt nya insamlings- och bearbetningsmetoder fr o m årgång 1968 är statistiken fr o m 1968 ej helt jämförbar med tidigare år.

Polisstatistikens syfte

Polisstatistiken har till uppgift att redovisa den brotts- lighet som kommit till polisens kännedom antingen ge- nom anmälningar från allmänhetens sida, genom poli- sens spaningsarbete eller på annat sätt och som registre- rats hos polisen. Därmed kan polisstatistiken sägas åter- spegla den »synliga» brottsligheten i samhället. Förhål- landet mellan den verkliga och den synliga brottslig- heten brukar anges med s k mörkertal. Storleken av dessa tal kan endast uppskattas genom särskilda under- sökningar. Polisstatistiken täcker sålunda inte hela brottsligheten i samhället. Polisstatistiken omfattar dess- utom endast ett fåtal författningar med brott på vilka enbart böter kan följa (se sid 14 avsnittet Brottsredovi- sningen). Å andra sidan innefattar den en viss del för- menta brott dvs gärningar som under den fortsatta hand- läggningen visar sig inte kunna betraktas som brott.

Statistikens huvudsyfte är att med nyss angivna be- gränsningar ge en allmän beskrivning av brottsligheten i landet, dess fördelning på olika typer av brott, samt dess utveckling och regionala fördelning. Statistiken kan i kombination med annat material bl a vara ett hjälpmedel vid beräkning av polisens arbetsbörda samt behovet av resurser inom polis-, åklagar- och domstols- väsendet samt kriminalvården.

Rapporteringsystem

Rapportering och bearbetning

Fr o m år 1968 har som ovan nämnts en total omläggning av rapporteringssystemet för polisstatistiken genomförts. En väsentlig skillnad ligger däri att polisen tidigare sände primärmaterialet direkt till SCB medan uppgifterna i det nya systemet går till rikspolisstyrelsen (RPS) varifrån SCB erhåller magnetband.

Grundmaterialet för polisstatistiken utgörs av dels brottsanmälningar, vilka upprättas på polisdistrikten, dels s k personblad vilka upprättas på polisdistrikten samt hos åklagarmyndigheterna.

När ett brott anmäls fyller polisen i blanketterna för brottsanmälan i ett set och en av dessa blanketter (jfr bil 2 a) sänds omgående till rikspolisregistraturen (Rreg) hos RPS.

I de fall utredningen leder till att en person blir skäligen misstänkt för brottet ifylls ett annat blankettset, de s k personbladen. En av blanketterna insänds alltid omedelbart till Rreg. När utredningen av ärendet avslutats hos polisen sänds ett följande personblad till Rreg. Rreg erhåller ytterligare en blankett (jfr bil 2 b) från åklagaren när denne fattat sitt slutliga beslut i frågan.

Vid vållande till annans död i samband med trafikolycka och vid brott enligt Lag om straff för vissa trafikbrott (Trafikbrottslagen, TBL)¹ skrivs ingen blankett för brottsanmälan ut hos polisen utan anmälan sker enbart genom personblad om dessa brott inte är kombinerade med andra brott. Trafikbrott utan misstänkt person ingår därför i regel ej i statistiken.

De blanketter som inkommer från polis och åklagare granskas till en början manuellt hos RPS dels i späningsyfte och dels för att konstatera att de är riktigt ifyllda. Samtidigt sker ev erforderlig komplettering av uppgifterna.

Uppgifterna i de granskade blanketterna införs av RPS i maskinella register varvid nya uppgifter som inkommer via de olika personbladen successivt påförs. Det bör observeras att minderåriga (under 15 år) och överåriga (över 79 år) ej tas in i RPS maskinella register, men de ingår i statistiken.

I RPSs behandling av materialet ingår maskinell kontroll av uppgifterna. Efter denna kontroll gör RPS för SCBs räkning årligen ett uttag ur de maskinella re-

gistren av brott som anmäls under året och av brott som blivit uppklarade under året samt av personer som misstänkts för de sistnämnda brotten.

Hos SCB blir det material som RPS översänder föremål för ytterligare kontroller varvid orimliga uppgifter och ologiska kombinationer av data sorteras ut för rättning. Framställningen av tabellerna sker hos SCB.

Innehållet i polisens rapportering

De blanketter, Anmälan och Personblad, som ovan berörts, har konstruerats för att samtidigt tillgodose polisiära och statistiska krav. Ur materialet uttas sålunda särskilt de för statistiken nödvändiga uppgifterna.

Blanketten för anmälan innehåller bl a data rörande brottets art och tillvägagångssättet, brottsplatsen, tiden för brottet och ev misstänkt person.

För statistikens brottsredovisning framtas ur blanketten för anmälan främst följande variabler:

- polisdistrikt där brottet anmäls
- datum för gjord polisanmälan
- brottskod (jfr bil 1)
- antal brott
- brottstid
- brottsplats (distrikt och kommun)

Vad beträffar vållande till annans död i samband med trafikolycka (BrB 3 kap. 7 §) och brott enligt trafikbrottslagen hämtas motsvarande uppgifter från personblad då blankett för anmälan ej används vid redovisning av dessa brott.

I vissa fall utnyttjas i samband med att ett ärende avslutats en andra blankett för anmälan. Blanketten innehåller bl a uppgifter om orsak till att ärendet avskrivs. Dessa orsaker kan bl a vara följande:

- brott ej styrkt
- misstänkt oskyldig
- gärningen ej brott
- misstänkt minderårig
- åtal ej påkallat ur allmän synpunkt
- angivelse saknas/återkallas
- brottet preskriberat
- misstänkt person avliden

¹ Av brott enligt TBL ingår ej brott mot 1 § 1 st samt mot 2 §.

För statistiken utnyttjas som ovan nämnts också data från blanketten Personblad. Denna innehåller uppgifter om person som skäligen misstänks ha gjort sig skyldig till brott, uppgifter om brotten, uppgifter om olika åtgärder och tidpunkter för dessa, tidpunkt för ev beslut och beslutsmyndigheten samt vissa uppgifter om medbrottslingar. För statistikändamål framtas ur blanketten främst följande variabler:

ålder, kön och nationalitet på misstänkt
person
brottskod (jfr bil 1)
antal brott
åklagarens beslut i åtalsfrågan

Eftersom uppgiftsmaterialet erhålls från polisen resp åklagaren svarar dessa för alla data som ingår i statistiken och åsätter bl a koder för brotten i enlighet med en av SCB i samråd med RPS och riksåklagaren uppgjord förteckning över brottskoder (jfr bil 1). I statistikredovisningen över anmälda brott ingår även sådana fall, som i den fortsatta utredningen inte visar sig vara något brott.

Statistikens redovisning

Enheter i statistiken

Den årliga polisstatistiken utgör i likhet med den preliminära månadsstatistiken en brottsstatistik med brottet som den elementära enheten. Dels redovisas »anmälda» brott, dvs alla brott som kommit till polisens kännedom och registrerats av polisen, dels redovisas även »uppklarade» brott, dvs brott för vilka någon person blivit skäligen misstänkt eller brott som polisen under brottsutredningen av någon anledning kunnat avskrivna.

Förutom brott redovisas separat i statistiken vissa andra händelser beträffande vilka brottsligt förfarande ej misstänks men som föranlett polisundersökning. Hit hör självmord, drunkning, olycksfall i arbete samt brand utan misstanke om brott.

Statistiken omfattar även vissa uppgifter om för brott skäligen misstänkta personer, vilka alltså ingår som enheter i vissa delar av redovisningen.

Materialets avgränsning i tiden

Materialet i 1972 och 1973 års redovisning omfattar följande brottsuppgifter:

- a) anmälda brott: brott som kommit till polisens kännedom och där registrerats år 1972 resp. 1973;
- b) uppklarade brott: dels brott som uppklarats 1972 resp. 1973 och anmälts samma år, dels brott som uppklarats 1972 resp. 1973 och anmälts samma år eller tidigare.

Brottsredovisningen

Statistiken innefattar följande brott:

- a) brott enligt brottsbalken utom fylleri och förgelseväckande betende (BrB utom 16 kap 15 och 16 §§ och 21 kap 15 och 16 §§);
- b) brott enligt trafikbrottslagen utom 1 §, 1 st och 2 § (hindrande eller störande av trafik), sålunda ingår grov vårdslöshet i trafik, olovlig körning o d, rattfylleri, rattonykterhet och smitning (jfr brottskodförteckning, bil 1);
- c) brott enligt andra specialstraffrättsliga lagar och författningar än trafikbrottslagen, för vilka är stadgat strängare straff än böter (jfr brottskodförteckning, bil 1);
- d) brott enligt vissa speciella författningar även om endast böter ingår i straffskalan, nämligen narkotikaförordningen, narkotikastrafflagen, förordningen om olovlig sprit- och vintillverkning, valutaförordningen och brandlagens 10 §.

Bearbetningen av uppgifterna efter brottets art görs enligt de s k brottskatalogerna. Den efterföljande redovisningen i denna publikation sker huvudsakligen enligt den s k lilla brottskatalogen där brotten sammanförts till vissa större grupper, medan en mera detaljerad redovisning enligt den s k stora brottskatalogen, där samtliga brottstyper enligt brottsförteckningen i bil 1 redovisas separat, endast förekommer i tab 6. För övriga tabeller finns den mer detaljerade redovisningen tillgänglig i arbetstabeller hos Statistiska centralbyrån.

Den regionala redovisningen

De regionala uppgifterna i statistiken avser i princip brottsplatsens belägenhet. Lokaliseringen av brottsplatsen sker i samband med polisutredningen.

Redovisningen i denna publikation innehåller förutom uppgifter för hela riket även vissa tabeller med särskild redovisning av Stockholm, Göteborg, Malmö, övriga kommuner med minst 50 000 inv, kommuner med 20 000—49 999 inv samt övriga kommuner. Tabellerna 3—5 har dessutom bearbetats för varje polisdistrikt och för länen. Detta material finns tillgängligt i arbetstabeller hos SCB.

Några definitioner

Uttrycket anmälda brott används som en sammanfattande beteckning på brott som kommit till polisens kännedom, oavsett om detta sker genom angivelse eller på annat sätt och som registrerats av polisen. I anmälda brott ingår även sådana fall som under utredningens gång av olika skäl inte visar sig vara brott eller vara brott som minderårig misstänks ha begått.

Vid jämförelser mellan uppgifterna om antal brott under olika år bör beaktas att omläggningen av statistiken år 1965 liksom även de ovan berörda förändringarna år 1968 kan ha haft vissa konsekvenser för antalsräkningen.

Anmälda brott redovisas som uppklarade när

- 1) brott konstaterats icke föreligga;
- 2) brottet misstänkts ha blivit begånget av minderårig som vid gärningens förövande ännu icke fyllt 15 år;
- 3) beslut att ej tala å brottet åtminstone preliminärt meddelats;
- 4) beslut om åtal eller strafföreläggande åtminstone preliminärt meddelats;
- 5) misstänkt uppdagats men frågan om åtal förfallit på grund av preskription, dödsfall eller oanträffbarhet och anledning till ytterligare förundersökning icke funnits;
- 6) angivelse saknas eller har återkallats för brott som endast efter angivelse hör under allmänt åtal.

Två typer av uppklaringsprocent redovisas i tabell 4, vilka för redovisningsåret grundar sig på relationen mellan

- a) antalet under år 1972 resp 1973 uppklarade brott som anmälts samma år och antalet under år 1972 resp 1973 anmälda brott;
- b) antalet under år 1972 resp 1973 uppklarade brott som anmälts år 1972 resp 1973 eller tidigare och antalet under år 1972 resp 1973 anmälda brott.

Med beteckningen »ej brott» avses anmälda förmenta brottsfall vilka vid utredningen befunnits icke vara brott. Såsom »ej brott» har räknats fall, där de objektiva förutsättningarna för brott saknas. Såsom »ej brott» redovisas däremot inte brott som misstänks blivit begångna av minderårig (barn under 15 år).

Felkällor

Mörkertal

Polisstatistiken redovisar den av polisen kända och registrerade, dvs den synliga, brottsligheten. Alla brott kommer emellertid inte till polisens kännedom eller blir registrerade. Av denna anledning är den verkliga brottsligheten större än den i polisstatistiken redovisade. Relationen mellan den synliga och den verkliga brottsligheten kan förete variationer dels i tid och rum och dels olika brottsgrupper emellan, bl a till följd av förändringar i allmänhetens anmälningsbenägenhet från tid till annan, på olika orter samt för olika slag av brott eller till följd av en aktivisering av eller andra förändringar i polisverksamheten.

Brottsräkningen

Beräkningen av antalet brott har i regel skett så att antalet *gång*er som ett visst lagrum överträtts betraktats som liktydigt med antalet brott. Allmänt har man därvid sökt ta hänsyn till den språkliga avfattningen av tilllämpat lagrum, det allmänna uppfattningssättet samt det vanliga tillvägagångssättet då brott av ifrågavarande slag begås. Variationer i beräkningssättet kan emellertid förekomma polisdistrikten emellan.

Klassificeringen av brott

Klassificeringen av brotten efter deras beskaffenhet måste enligt sakens natur ske med olika grad av noggrannhet alltefter det stadium, på vilket utredningen befinner sig. Särskilt vanskelig kan brottsrubriceringen bli, då det gäller icke uppklarade brott. Bedömningsprinciperna vid gränsdragningen mellan olika typer av brott kan också variera polisdistrikten emellan.

Brott i samband med trafik

Vållande till annans död i samband med trafikolycka och brott enligt trafikbrottslagen ingår i statistiken

endast om skäligen misstänkt person finns. Redovisningen till SCB av dylika brott har emellertid blivit ofullständig, då utredningen om personerna ofta är så omfattande, att uppgifterna ej hunnit läggas in i RPSs register innan SCBs statistikuttåg från dessa register gjorts. Uppgifterna om antalet brott mot trafikbrottslagen har i stället hämtats från den preliminära statistiken. Dessa uppgifter, som tidigare publicerats månad för månad i serien Statistiska meddelanden, är också baserade på utfärdade personblad, men är ej behäftade med de brister som finns i den definitiva redovisningen. Erfarenhetsmässigt ligger dock preliminära antalsuppgifter 5—10 % under det antal brott som totalt registrerats av polisen.

Ovan nämnda tekniska problem påverkar ej redovisningen av antal uppklarade trafikbrott och för trafikbrott misstänkta personer. De i tabell 4 redovisade uppgifterna om uppklaringsprocent avseende trafikbrott och "Summa brott" blir något för höga (3—7 procentenheter för trafikbrott och ca 0,3 procentenheter för summa brott), då procenten beräknats på grundval av de preliminära uppgifterna om anmälda trafikbrott.

Minderåriga

För straffmyndiga brottslingar ifyller åklagaren normalt den slutliga personbladsblanketten på vilken statistiken

baseras men beträffande minderåriga tillämpas annan rutin. För minderåriga i åldern 11—14 år fyller polisen i personblad, som sänds till SCB via RPS. Om misstänkt person är 10 år eller yngre anges detta enbart genom kryssmarkering på brottsanmälan, dvs något personblad upprättas ej. En undersökning av kvaliteten på uppgifterna över minderåriga 11—14 år har visat att uppgifterna bör användas med försiktighet för åren 1971 och 1972 p g a uppgiftsbortfall. Även för övriga år kan dock uppgiftsbortfall förekomma.

Övrigt

Den 1 januari 1972 ersatte skattebrottslagen den i tidigare redovisningar förekommande skattestrafflagen. Skattebrottslagen kännetecknas av straffskärpning jämfört med den tidigare lagen.

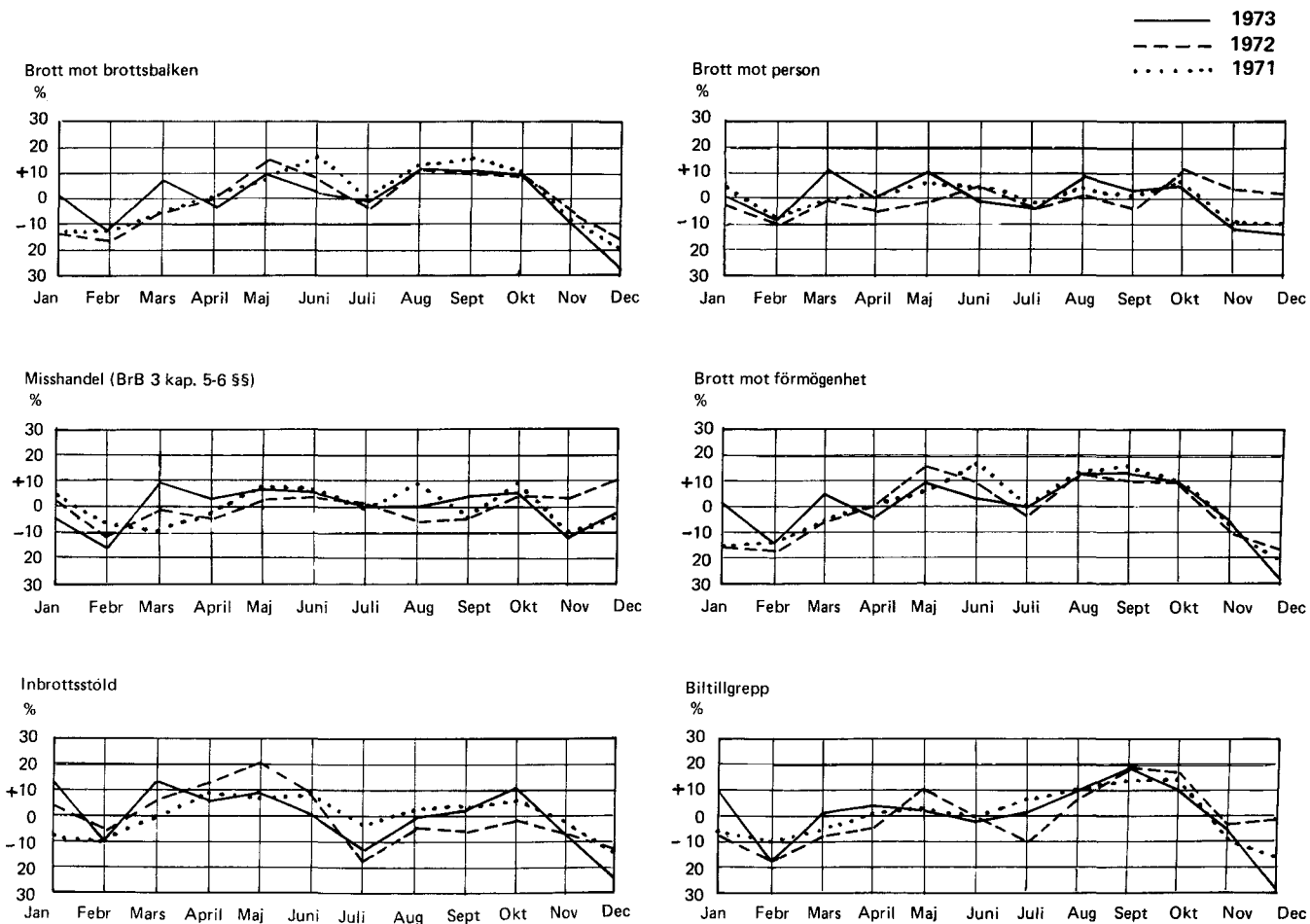
Vid årsskiftet 1972/73 ändrades försäkringsvillkoren för villa- och hemförsäkringar vilket innebar att självriskens höjdes från 100:— till 200:— samt att viss stöldbegärlig egendom ej ersattes om inte vissa föreskrifter beträffande förvaring var uppfyllda. De ändrade försäkringsvillkoren trädde successivt i kraft under år 1973 i samband med tecknande av nya försäkringsavtal.

De förändrade försäkringsvillkoren kan ha påverkat uppgifterna om anmälda egendomsbrott (inbrott m m).

Diagram

Diagrams

Diagram 1 Procentuella månadsvariationer i antalet anmälda brott för vissa brottsgrupper 1971, 1972 och 1973
 Certain reported offences, monthly variations from annual average 1971, 1972 and 1973



Anmärkning: Diagrammen har konstruerats på följande sätt. Månadsmedeltalet, dvs årssiffran dividerad med 12, för resp. brottsgrupp har framräknats och markerats av en 0-linje. Därefter har månadssiffrornas procentuella avvikelser från detta medeltal beräknats.

Diagram 1 (fors)

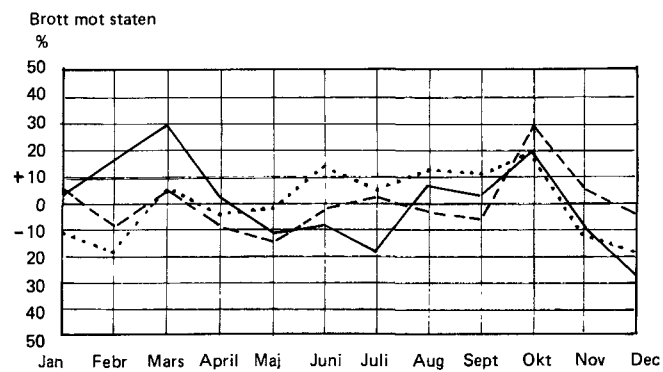
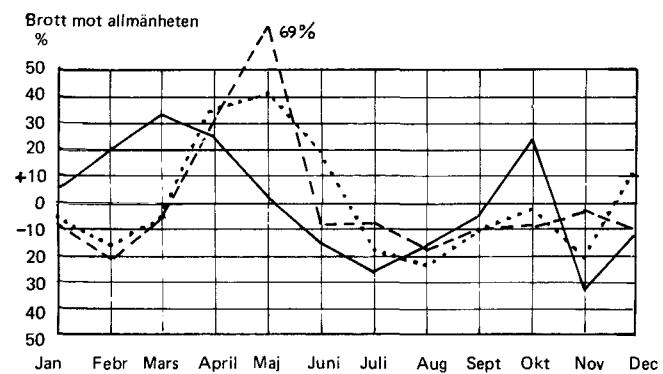
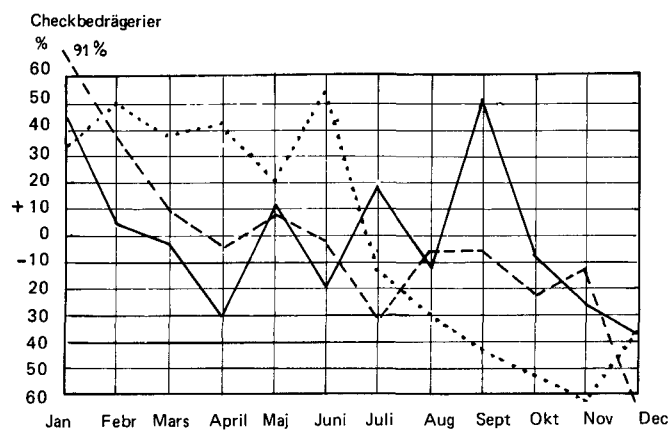
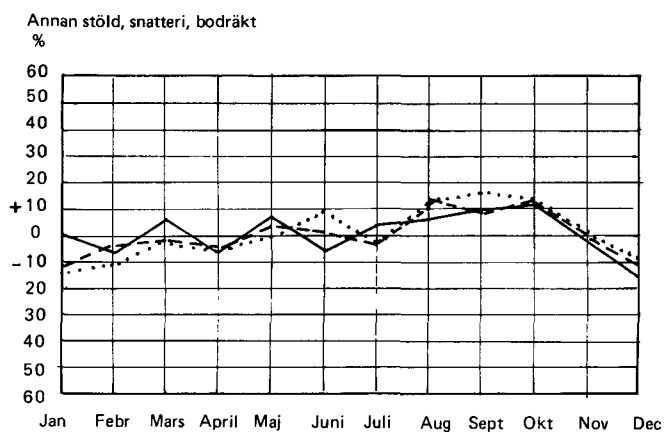
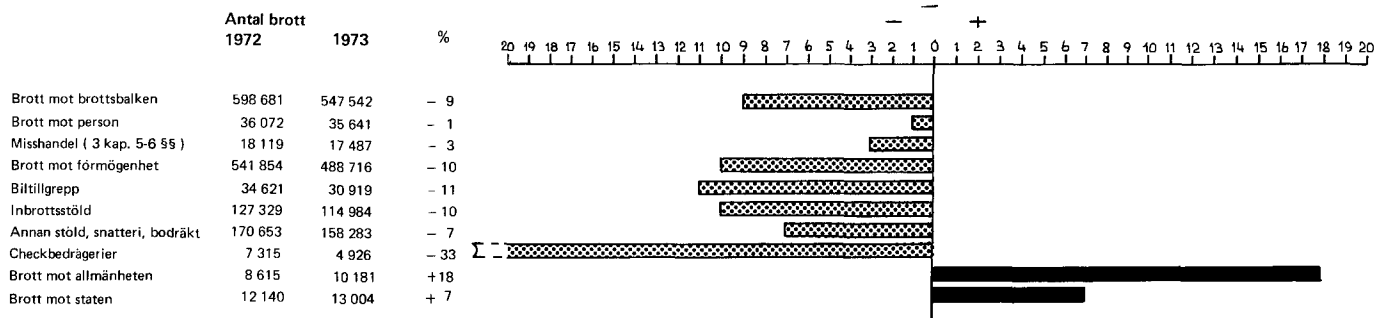
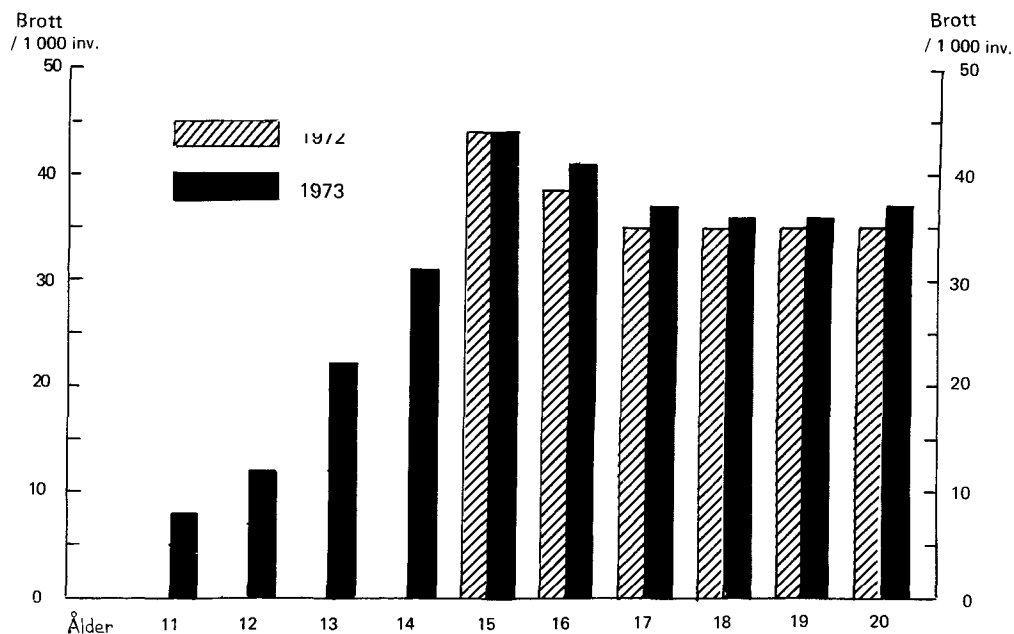


Diagram 2 Procentuell förändring i antalet anmälda brott mot brottsbalken 1972 och 1973

The change of the number of certain reported offences against the Penal Code between 1972 and 1973

**Diagram 3 Antalet barn och ungdomar i åldern 11–20 år som misstänkts ha begått brott per 1000 av medelfolkmängden i resp åldersklass i hela riket, 1972 och 1973**

Juveniles aged 11–20 years who have been suspected of committing offence per 1000 of the mean population in the age group, 1972 and 1973

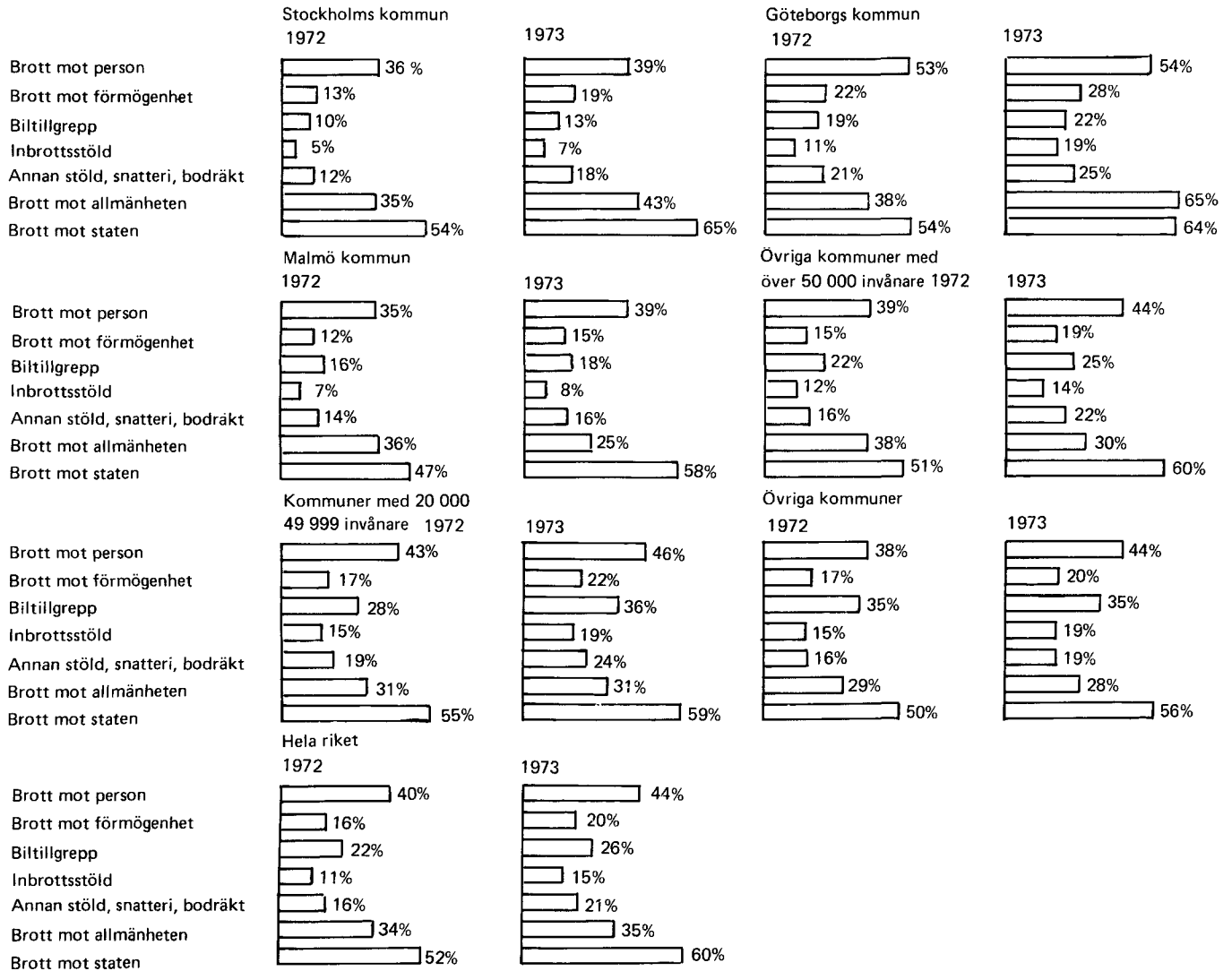


Not till diagram 3

På grund av brister i 1972 års statistikunderlag beträffande minderåriga som misstänks för brott redovisas i diagrammet ej åldrarna 11 – 14 år för år 1972.

Diagram 4 Upplklaringsprocent för olika brott mot brottsbalken i vissa regioner och i hela riket, 1972 och 1973

The percentage of clearances in certain regions and in the whole country by kind of offence, 1972 and 1973



Tabeller

Tables

Tabell 1 Anmälda brott i hela riket, 1950, 1955, 1960, 1965 och 1970—1973
Reported offences in the whole country, 1950, 1955, 1960, 1965 and 1970—1973

BROTT	1950	1955	1960	1965	1970	1971	1972	1973
<u>ABSOLUTA TAL</u>								
BROTT MOT BROTTSBALKEN	161778	225231	276314	393660	563138	614150	598681	547542
BROTT MOT PERSON	12665	15101	15985	24165	36817	36026	36072	35641
DÄRAV MORD, DRÅP, BARNADRÅP	133	118	145	170	225	213	244	238
MISSHANDEL	7395	8615	8711	11803	18385	17651	18119	17487
VÄLLANDE TILL ANNANS DÖD	295	362	381	649	646	730	633	584
VÄLDTÄKT, VÄLDFÖRANDE	350	375	512	587	692	617	598	597
BROTT MOT FÖRMÖGENHET	136137	195338	244075	348088	505263	557924	541854	488716
DÄRAV BILTILLGREPP	18219	30704	32301	36951	34621	30919
INBROTTSSTÖLD	20714	..	56302	80584	107578	134117	127329	114984
ANNAN STÖLD, SNATTERI, BODRÅKT	45239	..	73889	120046	151076	164774	170653	158283
RÅN	190	316	469	963	1511	1701	2027	2150
BROTT MOT ALLMÄNHETEN	4161	5986	7507	9712	8303	8356	8615	10181
BROTT MOT STATEN	8280	8566	8601	11695	12755	11844	12140	13004
RATTFYLLERI, RATTONYKTERHET	3460	9071	12702	16494	15992	18672	18108	19680
<u>INDEXTAL</u>								
BROTT MOT BROTTSBALKEN	100	139,2	170,8	243,3	348,1	379,6	370,1	338,5
BROTT MOT PERSON	100	119,2	126,2	190,8	290,7	284,5	284,8	281,4
DÄRAV MORD, DRÅP, BARNADRÅP	100	88,7	109,0	127,8	169,2	160,2	183,5	178,9
MISSHANDEL	100	116,5	117,8	159,6	248,6	238,7	245,0	236,5
VÄLLANDE TILL ANNANS DÖD	100	122,7	129,2	220,0	219,0	247,5	214,6	198,0
VÄLDTÄKT, VÄLDFÖRANDE	100	107,1	146,3	167,7	197,7	176,3	170,9	170,6
BROTT MOT FÖRMÖGENHET	100	143,5	179,3	255,7	371,1	409,8	398,0	359,0
DÄRAV INBROTTSSTÖLD	100	..	271,8	389,0	519,3	647,5	614,7	555,1
ANNAN STÖLD, SNATTERI, BODRÅKT	100	..	163,3	265,4	334,0	364,2	377,2	349,9
RÅN	100	166,3	246,8	506,8	795,3	895,3	1066,8	1131,6
BROTT MOT ALLMÄNHETEN	100	143,9	180,4	233,4	199,5	200,8	207,0	244,7
BROTT MOT STATEN	100	103,5	103,9	141,2	154,0	143,0	146,6	157,1
RATTFYLLERI, RATTONYKTERHET	100	262,2	367,1	476,7	462,2	539,7	523,4	568,8
<u>PER 1 000 AV MEDELFOJKMÄNGDEN</u>								
BROTT MOT BROTTSBALKEN	23,0	31,0	36,9	50,9	70,0	75,8	73,7	67,3
BROTT MOT PERSON	1,8	2,1	2,1	3,1	4,6	4,4	4,4	4,4
DÄRAV MORD, DRÅP, BARNADRÅP	0,0	0,0	0,0	0,0	0,0	0,0	0,0	0,0
MISSHANDEL	1,1	1,2	1,2	1,5	2,3	2,2	2,2	2,1
VÄLLANDE TILL ANNANS DÖD	0,0	0,0	0,1	0,1	0,1	0,1	0,1	0,1
VÄLDTÄKT, VÄLDFÖRANDE	0,0	0,1	0,1	0,1	0,1	0,1	0,1	0,1
BROTT MOT FÖRMÖGENHET	19,4	26,9	32,6	45,0	62,8	68,9	66,7	60,1
DÄRAV BILTILLGREPP	2,4	4,0	4,0	4,6	4,3	3,8
INBROTTSSTÖLD	3,0	..	7,5	10,4	13,4	16,6	15,7	14,1
ANNAN STÖLD, SNATTERI, BODRÅKT	6,4	..	9,9	15,5	18,8	20,3	21,0	19,5
RÅN	0,0	0,0	0,1	0,1	0,2	0,2	0,2	0,3
BROTT MOT ALLMÄNHETEN	0,6	0,8	1,0	1,3	1,0	1,0	1,1	1,3
BROTT MOT STATEN	1,2	1,2	1,2	1,5	1,6	1,5	1,5	1,6
RATTFYLLERI, RATTONYKTERHET	0,5	1,2	1,7	2,1	2,0	2,3	2,2	2,4
<u>ANMÄRKNINGAR</u>								
BROTTE MOT BROTTSBALKENS KAP. 5, 7, 18 OCH 19 (ÄREKRÄNKNING, BROTT MOT FAMILJ, HÖGMÅLSBROTT OCH BROTT MOT RIKETS SÄKERHET) INGÅR I TOTALSUMMAN BROTT MOT BROTTSBALKEN FR O M 1965.								
GENOM FÖRÄNDRINGAR ÅR 1965 OCH ÅR 1968 AV BL A DATAINSAMLINGSRUTINERNA ÄR REDOVISNINGEN FR O M 1965 RESPEKTIVE FR O M 1968 EJ HELT JÄMFÖRBAR MED ÅREN DESSFÖRINNAN. SE VIDARE TEXTAVSNITTET OMLÄGGNINGAR AV STATISTIKEN (SID. 12).								

Tabell 2 Anmälda brott i vissa regioner, 1964—1973
Reported offences in certain regions, 1964—1973

Brott	Stockholm	Göteborg	Malmö	Övriga kommuner med 50 000- invånare	Kommuner med 20 000- 49 999- invånare	Övriga kommuner	Hela riket
År							
BROTT MOT BROTTSBALKEN (SE NOT TILL TAB 1)							
1964	69916	31438	17310	52192	49264	116315	336435
1965	80076	38575	20422	66775	53433	134379	393660
1966	82447	41508	21368	67099	60044	138438	410904
1967	91256	39063	22030	86651	63271	134771	437042
1968	107997	41341	24739	96695	69589	153565	493926
1969	98419	40106	24616	100388	67747	149703	480979
1970	119083	48463	31486	116864	78778	168464	563138
1971	117729	53306	37701	161975	143257	100182	614150
1972	101533	46489	40732	176703	137934	95290	598681
1973	79039	44624	33662	169318	128074	92825	547542
BROTT MOT PERSON							
1964	3262	1617	1327	2425	2059	6176	16866
1965	4876	2200	1546	3929	3061	8553	24165
1966	4978	2308	1418	4607	3720	9831	26862
1967	5054	2215	1556	8422	4396	9109	30752
1968	6168	2627	1967	7512	5335	10748	34357
1969	6572	2656	1874	7887	5130	11536	35655
1970	6191	2809	1956	8337	5585	11939	36817
1971	6100	2962	1789	9766	8600	6809	32026
1972	5922	3158	1880	10293	8688	6131	36072
1973	5774	2784	2019	10371	8577	6116	35641
BROTT MOT FÖRMÖGENHET							
1964	63401	28462	15424	47368	44399	103125	302179
1965	71536	34578	18248	59823	46948	116955	348088
1966	73662	37357	19238	59245	52987	119871	362360
1967	82919	35332	19655	73708	55557	117920	385091
1968	98288	36601	22195	84237	59364	134761	435446
1969	88371	35647	22137	86943	58403	129975	421476
1970	109731	44290	28906	103876	69442	149018	505263
1971	108627	48969	35278	146583	128810	89657	557924
1972	92538	41974	38117	160458	123348	85419	541854
1973	70008	40045	30924	152422	112807	82510	488716
BILTILLGREPP							
1964	11498	2575	851	3346	2884	5805	26959
1965	11818	4589	900	4315	2954	6128	30704
1966	9917	3700	897	3798	2948	6068	27328
1967	11327	3796	990	4489	3246	6350	30198
1968	10569	3746	1291	5015	3226	7472	31319
1969	9358	3825	1251	5173	3452	7520	30579
1970	8526	4567	1581	5864	3691	8072	32301
1971	8896	5043	2147	8283	7805	4777	36951
1972	7226	3618	2453	9246	7314	4764	34621
1973	4712	3087	2086	9345	6937	4752	30919
INBROTTSSTÖLD							
1964	12587	8501	4079	10874	9060	27429	72530
1965	13208	7808	4040	12422	10062	33044	80584
1966	14234	6998	4044	11580	11006	32658	80520
1967	16603	7697	4165	13797	10789	32418	85469
1968	23803	8407	4551	15949	11599	33184	97493
1969	19628	8098	4310	14525	11179	32414	90154
1970	22896	10454	5330	18250	13662	36986	107578
1971	26482	12599	7950	30253	30866	25967	134117
1972	23234	10359	7718	32459	28895	24664	127329
1973	16047	10216	6557	32479	26626	23059	114984

Tabell 2 (forts)

Brott	Stockholm	Göteborg	Malmö	Övriga kommuner med 50 000- invånare	Kommuner med 20 000- 49 999 invånare	Övriga kommuner	Hela riket
ANNAN STÖLD, SNATTERI, BODRÄKT							
1964	24800	9161	4653	15323	15608	35851	105396
1965	29029	12673	5576	19492	15671	37605	120046
1966	28699	13471	6182	19940	17253	38800	124345
1967	31703	13135	5561	24859	17489	36030	128777
1968	32622	13151	6682	26364	18467	39849	137135
1969	30028	12674	5945	26875	17224	38384	131130
1970	35534	14402	7445	30725	19151	43819	151076
1971	38418	15754	9295	40729	35812	23766	164774
1972	35836	14482	12418	48823	35188	23906	170653
1973	29484	15163	10815	47282	32259	23280	158283
BROTT MOT ALLMÄNHETEN							
1964	1940	660	205	1270	1182	3410	8667
1965	1550	864	283	1328	1237	4450	9712
1966	1571	811	298	1407	1170	4192	9449
1967	1430	634	429	2414	1185	3939	10031
1968	1692	1302	276	2482	1559	4057	11368
1969	1525	1103	309	2726	1676	3908	11247
1970	1528	642	299	1643	1041	3150	8303
1971	1368	660	298	2344	1995	1691	8356
1972	1165	640	422	2561	2168	1659	8615
1973	1441	1136	378	2596	2670	1960	10181
BROTT MOT STATEN							
1964	1302	698	351	1121	1599	3563	8634
1965	2114	933	345	1695	2187	4421	11695
1966	2236	1032	414	1840	2167	4544	12233
1967	1853	882	390	2107	2133	3803	11168
1968	1849	811	301	2464	3331	3999	12755
1969	1951	700	296	2832	2538	4284	12601
1970	1633	722	325	3008	2710	4357	12755
1971	1634	715	336	3282	3852	2025	11844
1972	1908	717	313	3391	3730	2081	12140
1973	1816	659	341	3929	4020	2239	13004
RATTFYLLERI, RATTONYKTERHET							
1964	1741	1023	620	2046	2193	7199	14822
1965	1768	1077	760	2590	2485	7814	16494
1966	1535	1146	730	2568	2718	8334	17031
1967	1323	1358	585	3366	2991	8378	18001
1968	1146	941	573	3297	3328	3906	13191
1969	1207	991	687	3978	3957	4270	15090
1970	1212	1117	836	4041	4367	4419	15992
1971	1589	1110	860	5605	5070	4438	18672
1972	1321	1039	841	6225	6280	2402	18108
1973	2028	1443	1027	6355	6446	2381	19680

ANMÄRKNING

PÅ GRUND AV DE OMFATTANDE KOMMUNSAMMANSLAGNINGAR SOM ÄGDE RUM DEN 1 JANUARI 1971 ÄR REDOVISNINGEN FR O M 1971 AVSEENDE ÖVRIGA KOMMUNER MED 50 000- INVÅNARE, KOMMUNER MED 20 000 - 49 999 INVÅNARE OCH ÖVRIGA KOMMUNER EJ JÄMFÖRBAR MED ÅREN DESSFÖRINNAN.

Tabell 3 Anmälda brott i vissa regioner efter brottets art och månaden för anmälan, 1972
Reported offences in certain regions by kind of offence and by month of report, 1972

OMRÅDE	MÅNAD FÖR BROTTSANMÄLAN												SUMMA
	JAN	FEBR	MARS	APR	MAJ	JUNI	JULI	AUG	SEPT	OKT	NOV	DEC	
HELA RIKET													
BROTT MOT BROTTSBALKEN	43130	41855	47134	50371	57577	54400	48361	56365	54831	54844	47506	42307	598681
3 KAP BROTT MOT LIV OCH HÄLSA	1655	1463	1622	1558	1664	1691	1637	1557	1585	1717	1694	1775	19618
MORD, DRÄP (1,2)													
I FÖRENING MED SJÄLVNORD	2	2	4	3	2	1	4	6	2	7	4	5	42
DÄRAV FÖRSÖK TILL MORD, DRÄP	2	1	2	3	2	-	3	4	-	3	1	2	23
ÖVRIGA MORD OCH DRÄP	15	17	21	13	16	19	15	18	11	9	14	31	199
DÄRAV FÖRSÖK TILL MORD, DRÄP	9	14	14	12	9	14	10	14	6	4	9	25	140
BARNADRÄP (3)	-	-	-	1	-	-	2	-	-	-	-	-	3
FOSTERFÖRDRIVNING (4)	-	-	-	1	1	-	2	-	-	1	2	-	7
MISSHANDEL, GROV (6)													
MED DÖDLIG UTGÅNG	-	3	2	1	3	1	-	5	3	2	1	2	23
ANNAN	67	64	72	73	52	76	69	66	59	70	69	70	807
MISSHANDEL, ÖVRIGA BROTT (5)													
MED DÖDLIG UTGÅNG	2	2	1	1	2	1	-	1	1	1	-	1	13
ANNAN	1464	1264	1412	1379	1493	1495	1458	1355	1385	1504	1479	1588	17276
VÄLLANDE TILL ANNANS DÖD (7)													
I SAMBAND MED TRAFIKOLYCKA	49	50	46	38	39	43	40	43	65	54	69	39	575
I ÖVRIGA FALL	6	7	2	4	3	6	3	9	3	7	2	6	58
ÖVRIGA BROTT MOT 3 KAP (8,9)	50	54	62	44	53	49	44	54	56	62	54	33	615
4 KAP BROTT MOT FRIHET O FRID	1072	1041	1077	1036	1082	1087	1038	1198	1049	1288	1165	1102	13235
HEMFRIDSBR., OLAGA INTRÄNG (6)	214	205	180	235	199	226	209	295	192	227	201	189	2572
OLAGA HOT (5)	447	476	463	435	483	495	452	473	475	559	532	514	5804
ÖVR. BROTT MOT 4 KAP (1-4,7-9)	411	360	434	366	400	366	377	430	382	502	432	399	4859
5 KAP ÅREKRÄNKNING	29	41	48	48	27	30	43	40	39	65	48	37	495
6 KAP SEDLIGHETSBRÖTT	186	194	215	207	188	299	182	223	245	290	219	147	2595
VÄLDTÄKT, VÄLDFÖRANDE (1)													
MOT KVINNA UNDER 15 ÅR	7	1	8	3	5	9	7	7	6	5	6	3	67
MOT KVINNA 15 ÅR ELLER ÄLDRE	26	43	45	37	41	51	66	46	45	54	36	41	531
HETEROSEXUELL OTUKT													
MED BARN UNDER 15 ÅR (3,5)	13	30	39	42	25	31	17	36	25	36	28	9	331
AN. HETEROSEX. OTUKT (2,4,5)	7	11	5	4	7	22	2	3	10	7	12	4	94
HOMOSEXUELL OTUKT													
MED BARN UNDER 15 ÅR (3)	1	3	5	5	5	72	5	6	8	19	5	10	144
AN. HOMOSEX. OTUKT (2,4)	10	15	-	3	-	-	-	1	-	1	-	-	30
OTUKTIGT BETEENDE (6)	103	84	109	106	102	108	81	118	147	156	121	75	1310
KOPPLERI, FRÄMJANDE AV OTUKT (7)	8	6	3	5	2	6	4	6	3	12	10	5	70
ÖVRIGA BROTT MOT 6 KAP (8)	11	1	1	2	1	-	-	-	1	-	1	-	18
7 KAP BROTT MOT FAMILJ	11	10	9	13	7	13	10	14	6	11	10	15	129

Tabell 3 (forts) Hela riket, 1972

BROTT	MÅNAD FÖR BROTTANMÄLAN												
	JAN	FEBR	MARS	APR	MAJ	JUNI	JULI	AUG	SEPT	OKT	NOV	DEC	SUMMA
8 KAP STÖLD, RÄN OCH ANDRA TILLGREPPSBROTT	30569	30424	34475	37227	43526	42264	37080	43981	42556	41174	35095	31196	449567
TILLGREPP AV MOTORDRIVET FORT- SKAFFNINGSMEDEL (1-4,7,8)													
BIL	2686	2386	2658	2733	3210	2898	2595	3048	3408	3375	2791	2833	34621
DÄRAV FÖRSÖK	848	743	831	841	910	778	693	857	1001	1026	777	794	10099
MOTORCYKEL	65	56	124	219	309	293	307	310	303	213	140	111	2450
MOPEÐ	953	938	1301	1506	1883	1672	1440	1674	1950	1733	1325	1020	17395
BÅT	14	5	10	40	122	239	217	189	141	76	36	8	1097
ANNAT	15	26	28	35	41	43	37	37	24	30	23	22	361
TILLGREPP AV EJ MOTORDRIVET FORTSKAFFNINGSMEDEL (1-4,8)													
CYKEL	2793	2687	4359	6436	9610	10318	9259	11266	10487	8385	5826	4726	86152
ANNAT	115	92	83	116	207	275	233	205	156	141	142	97	1862
INBR. STÖLD, EJ AV VAPEN (1-4)	11061	10053	11284	11955	12837	11545	8787	10187	9932	10460	10022	9206	127329
I KASSASKÅP, KASSAVALV O D	94	90	112	88	93	82	79	108	84	90	82	64	1066
I BOSTADSLÄGENHET ELLER I BOSTADSVILLA	1184	1044	1176	1335	1402	1559	1794	1733	1402	1348	1176	1070	16223
I FRITIDSHUS	966	883	1164	1413	1408	1178	526	757	1161	1243	1368	1206	13273
I BUTIK	1256	1098	1309	1267	1262	1169	948	1033	981	1078	1154	972	13527
I FABRIK, LAGER, VERKSTAD, GARAGE, BENSINSTATION	1078	1006	1083	1256	1309	1160	894	1176	1079	1145	1007	974	13167
PÅ BYGGNADSPÅLATS, I BOD	523	576	717	828	922	720	334	590	610	597	476	428	7321
I KÄLLARE, PÅ VIND	2303	2059	2264	2033	2091	1806	1171	1418	1415	1644	1667	1582	21453
ANNAN INBROTTSSTÖLD	3657	3297	3459	3735	4350	3871	3041	3372	3200	3315	3092	2910	41299
ANNAN STÖLD, SNATTERI, BODRÅKT (EJ AV VAPEN O D) (1-4)	12312	13562	13914	13576	14608	14333	13614	16330	15509	16077	14211	12607	170653
FRÅN MOTORDRIVET FORTSKAFFNINGSMEDEL	4416	4590	5091	5533	6083	5661	5900	7536	7077	6904	5355	4852	68998
FICKSTÖLD	239	260	235	252	311	331	406	406	312	316	276	298	3642
I BOSTADSLÄGENHET	712	785	828	722	813	895	884	875	725	763	758	705	9465
I BUTIK, VARUHUS	1805	2607	2376	2221	2151	1944	1528	2333	2283	2755	2697	2548	27248
ÖVRIGT	5140	5320	5384	4848	5250	5502	4896	5180	5112	5339	5125	4204	61300
STÖLD AV VAPEN O D ÄV. MEDELST INBROTT (1-4)	60	79	107	93	101	78	62	84	77	99	72	69	981
RÄN, ÄVEN GROVT (5,6)	134	156	165	139	163	169	179	199	160	221	161	181	2027
ÖVRIGA BROTT MOT 8 KAP (8-10)	361	384	442	379	435	401	350	452	409	364	346	316	4639
9 KAP BEDRÅGERI OCH ANNAN OREDRLIGHET	4787	4167	4161	3807	4561	3752	3465	4290	3971	4265	4012	2846	48084
BEDRÅGERI, BEDR. BETEENDE (1-3)													
MEDELST CHECK	1164	846	666	588	661	595	423	573	571	474	535	219	7315
MOT POSTVERKET	759	448	929	878	1444	855	947	962	901	1188	1005	716	11032
MOT HOTELL, REST., TAXIFÖRARE	357	321	351	339	341	307	295	357	361	348	342	283	4002
ÖVRIGT	1543	1599	1365	1200	1401	1161	1298	1788	1426	1468	1332	1124	16705
UTPRESSNING, OCKER (4,5)	21	50	38	107	18	165	17	16	18	21	48	21	540
HÅLERI, HÅLERIFÖRSEELSE (6,7)	799	885	778	681	680	581	463	558	669	736	721	454	8005
ÖVRIGA BROTT MOT 9 KAP (8-10)	144	18	34	14	16	88	22	36	25	30	29	29	485

Tabell 3 (forts) Hela riket, 1972

BROTT	MÅNAD FÖR BROTTSANMÄLAN												
	JAN	FEBR	MARS	APR	MAJ	JUNI	JULI	AUG	SEPT	OKT	NOV	DEC	SUMMA
10 KAP FÖRSKINGRING OCH ANNAN TROLÖSHET	449	578	593	784	576	596	510	541	571	597	512	347	6654
FÖRSKINGRING, UNDRÄKT (1-3)	153	226	244	502	261	245	164	164	224	215	178	143	2719
OLOVLIGT FÖRFOGANDE (4)													
ÖVER AVBETALNINGSGODS	66	103	97	105	85	96	85	82	114	117	98	58	1106
ANNAT OLOVLIGT FÖRFOGANDE	112	114	113	91	94	107	100	136	114	133	107	59	1280
FYNDFÖRSEELSE (8)	24	29	30	25	28	40	63	44	36	39	39	40	437
ÖVRIGA BROTT MOT 10 KAP (5-7)	94	106	109	61	108	108	98	115	83	93	90	47	1112
11 KAP GÄLDENÄRSBROTT	53	57	43	71	40	46	36	26	30	46	51	43	542
12 KAP SKADEGÖRELSEBROTT	2606	2375	3155	3753	3822	2979	2673	2925	3185	3423	2939	3172	37007
SKADEGÖRELSE, ÅVERKAN (1-3)													
GENOM BRAND	77	53	72	77	92	48	47	55	53	51	60	90	775
ANNAN SKADEGÖRELSE	2529	2312	3040	3668	3723	2926	2617	2855	3120	3368	2866	3077	36101
TAGANDE AV OLOVLIG VÄG (4)	-	10	43	8	7	5	9	15	12	4	13	5	131
13 KAP ALLMÄNFARLIGA BROTT	349	237	385	516	762	393	360	327	339	350	295	417	4730
MORDBRAND, ÄVEN GROV (1,2)	82	60	49	50	158	66	88	57	36	58	45	81	830
ALLMÄNFARLIG VÄRDSLÖSHET (6)	258	156	314	440	569	281	250	247	270	261	216	303	3565
ÖVRIGA BROTT MOT 13 KAP (3-5, 7-10)	9	21	22	26	35	46	22	23	33	31	34	33	335
14 KAP FÖRFALSKNINGSBROTT	178	196	165	157	238	146	200	127	130	162	260	130	2089
URKUNDSFÖRFALSKN. M M (1-4,9)													
CHECK	5	4	3	5	6	7	4	3	5	7	5	1	55
ANNAT	95	153	125	123	200	119	176	100	96	114	223	101	1625
ÖVRIGA BROTT MOT 14 KAP (7-10)	78	39	37	29	32	20	20	24	29	41	32	28	409
15 KAP MENED, FALSKT RTAL M M	125	139	135	278	214	119	103	132	176	139	138	98	1796
MENED M M (1-3)	17	13	18	8	22	16	13	11	17	17	13	10	175
ÖVRIGA BROTT MOT 15 KAP (5-13)	108	126	117	270	192	103	90	121	159	122	125	88	1621
16 KAP BROTT MOT ALLM. ORDNING (UTOM FYLLERI O FÖRARGELSE- VÄCKANDE BETEENDE)	134	51	42	34	48	26	59	60	52	69	40	44	659
17 KAP BROTT MOT ALLMÄN VERKSAMHET	651	538	586	580	588	523	543	506	485	650	616	632	6898
VÅLD MOT TJÄNSTEMAN													
MOT POLISMAN (1)	90	76	92	72	75	74	89	69	65	83	109	105	999
I ÖVRIGA FALL (1-3)	88	77	83	96	88	76	79	65	90	102	95	77	1016
MOT M M MOT TJÄNSTEMAN (1-3,5)	124	130	126	122	139	121	114	116	110	161	152	148	1563
VÄRLDSAMT MOTSTÅND (4)	216	197	200	218	214	185	199	185	150	214	191	224	2393
ÖVRIGA BROTT MOT 17 KAP (6-15)	133	58	85	72	72	67	62	71	70	90	69	78	927
18 KAP HÖGMÅLSBROTT	-	-	3	6	-	1	-	-	2	2	5	-	19
19 KAP BROTT MOT RIKETS SÄKERHET	-	1	1	-	1	1	2	1	1	-	6	-	14
20 KAP ÄMBETSBRÖTT	70	65	72	96	54	49	58	63	47	79	81	60	794

Tabell 3 (forts) Hela riket, 1972

BROTT	MÅNAD FÖR BROTTSMÄLAN												SUMMA
	JAN	FEBR	MARS	APR	MAJ	JUNI	JULI	AUG	SEPT	OKT	NOV	DEC	
21 KAP BROTT AV KRIGSMÄN UTOM Fylleri o. förarg. väck. beteende undanhållande, rymning (11,12)	206	278	347	200	179	385	362	354	362	517	320	246	3756
Övriga brott mot 21 kap (1-10, 13,14,17,18)	77	121	133	63	84	77	112	143	172	233	155	151	1521
TRAFIKBROTTLAGEN	3531	2400	3844	3066	3672	2640	3706	3391	4072	4530	4542	3624	43018
RATTFYLLERI, RATTÖNKTERHET(4) SMITNING (5)	1443	1069	1528	1305	1665	1149	1752	1542	1683	1782	1726	1464	18108
ÖVRIGA (TBL 1.2ST, 3.1-3ST)	301	202	293	241	257	167	206	194	320	306	372	323	3182
BROTT MOT ÖVR. LAGAR O. FÖRFATTNINGAR FÖR VILKA ÄR STADGAT SVÄRARE STRAFF ÄN BÜTER	1787	1129	2023	1520	1750	1324	1748	1655	2069	2442	2444	1837	21728
CHECKLAGEN	3	-	2	4	2	8	10	69	3	1	3	-	105
VARUSMUGGLINGSLAGEN	553	596	578	471	486	225	248	419	283	592	411	394	5256
FÖRFATTN. ANG. RUSDRYCK. O. ÖL UTOM SPRITILLVERKN. FÖRORDN.	216	160	223	74	166	61	54	164	73	375	115	239	1920
SKATTEBROTTS-/SKATTESTRAFFL. UPPBÖRDSFÖRORDNINGEN (80 PAR 1 MOM 2 ST)	822	372	410	387	241	267	283	491	402	363	312	504	4854
ÖVRIGA LAGAR OCH FÖRFATTNINGAR	1500	1312	1005	1217	963	613	724	580	857	1099	926	592	11388
BROTT MOT VISSA FÖRFATTNINGAR ÄVEN OM ENDAST BÜTER INGÅR I STRAFFSKALAN	473	445	397	420	475	447	574	669	571	752	487	391	6101
NARKOTIKAFÖRORDNINGEN	7	11	24	1	5	6	8	7	21	61	4	16	171
NARKOTIKASTRAFFLAGEN	2646	2633	2149	1012	1068	647	587	974	2176	2255	1303	1426	18876
SPRITILLVERKNINGSFÖRORDNINGEN	15	18	19	22	20	23	23	18	34	16	17	18	243
VALUTAFÖRORDNINGEN	1	6	5	11	44	1	4	8	5	6	3	3	97
BRANDLAGEN 10 PAR	13	12	24	58	108	31	32	29	36	27	30	19	419
SUMMA BROTT	52910	49820	55814	57114	64827	59369	54614	63184	63364	64921	55659	49533	691129
FALL DÄR BROTTSLIGT FÖRFARANDE													
EJ MISSTÄNKTS	1448	1160	1353	1371	1560	1427	1579	1333	1303	1370	1263	1340	16507
SJÄLVNORD	106	86	113	115	130	108	112	103	111	114	112	103	1313
ÖVRIGA DÖDSFALL	893	742	844	799	846	842	929	850	823	904	846	897	10215
BRAND	449	332	396	457	584	477	538	380	369	352	305	340	4979

Tabell 3 (forts) Stockholm, 1972

OMRÅDE	MÄNAD FÖR BROTTSANMÄLAN													
	BROTT	JAN	FEBR	MARS	APR	MAJ	JUNI	JULI	AUG	SEPT	OKT	NOV	DEC	SUMMA
STOCKHOLM														
BROTT MOT BROTTSBALKEN	8144	7248	8172	8158	9727	9415	8062	9712	9619	9460	7430	6386	101533	
3 KAP BROTT MOT LIV OCH HÄLSA	338	243	269	233	275	289	258	259	235	317	285	264	3265	
MORD, DRÄP (1,2)														
I FÖRENING MED SJÄLVMORD	-	-	-	1	-	-	-	1	-	-	1	-	3	
DÄRAV FÖRSÖK TILL MORD, DRÄP	-	-	-	1	-	-	-	1	-	-	1	-	3	
ÖVRIGA MORD OCH DRÄP	4	3	9	4	2	6	6	4	3	2	5	3	51	
DÄRAV FÖRSÖK TILL MORD, DRÄP	2	2	7	4	2	5	5	4	1	2	4	3	41	
BARNDRÄP (3)	-	-	-	1	-	-	1	-	-	-	-	-	2	
FOSTERFÖRDRIVNING (4)	-	-	-	-	1	-	-	-	-	-	-	1	2	
MISSHANDEL, GROV (6)														
MED DÖDLIG UTGÅNG	-	1	-	-	1	-	-	-	-	1	-	-	3	
ANNAN	11	22	21	22	11	22	18	24	17	25	18	20	231	
MISSHANDEL, ÖVRIGA BROTT (5)														
MED DÖDLIG UTGÅNG	-	1	-	-	-	-	-	-	-	-	-	-	1	
ANNAN	309	202	227	202	256	254	229	220	203	274	250	235	2861	
VÄLLANDE TILL ANNANS DÖD (7)														
I SAMBAND MED TRAFIKOLYCKA	3	5	2	-	-	-	1	1	2	2	3	4	23	
I ÖVRIGA FALL	-	1	-	-	-	-	2	1	-	1	-	-	5	
ÖVRIGA BROTT MOT 3 KAP (8,9)	11	8	10	3	4	7	1	8	10	12	7	2	83	
4 KAP BROTT MOT FRIHET O FRID	212	204	200	186	182	196	161	179	201	213	211	175	2320	
HEMFRIÐSBR., OLAGA INTRÄNG (6)	42	43	45	54	33	46	38	38	40	42	38	46	505	
OLAGA HOT (5)	100	92	89	80	86	97	77	86	96	100	102	76	1081	
ÖVR. BROTT MOT 4 KAP (1-4,7-9)	70	69	66	52	63	53	46	55	65	71	71	53	734	
5 KAP ÅREKRÄNKNING	5	3	5	3	2	2	6	1	-	3	7	5	42	
6 KAP SEDLIGHETSBRÖTT	11	19	16	22	23	21	27	21	36	25	27	20	268	
VÄLDTÄKT, VÄLDFÖRÄNDE (1)														
MOT KVINNA UNDER 15 ÅR	-	1	-	2	-	1	-	1	1	2	-	-	8	
MOT KVINNA 15 ÅR ELLER ÄLDRE	2	6	10	1	5	4	17	5	12	6	6	10	84	
HETEROSEXUELL OTUKT														
MED BARN UNDER 15 ÅR (3,5)	-	1	-	3	1	-	-	1	1	-	2	-	9	
AN. HETEROSEX. OTUKT (2,4,5)	-	-	-	-	-	1	-	1	-	1	2	-	5	
HOMOSEXUELL OTUKT														
MED BARN UNDER 15 ÅR (3)	-	-	1	1	1	-	-	-	-	-	-	-	3	
AN. HOMOSEX. OTUKT (2,4)	-	-	-	-	-	-	-	1	-	-	-	-	1	
OTUKTIGT BETEENDE (6)	8	9	4	13	16	12	9	11	19	11	12	8	132	
KOPPLERI, FRÄMJANDE AV OTUKT (7)	1	2	1	1	-	3	1	1	3	5	5	2	25	
ÖVRIGA BROTT MOT 6 KAP (8)	-	-	-	1	-	-	-	-	-	-	-	-	1	
7 KAP BROTT MOT FAMILJ	5	2	2	2	-	4	2	2	-	2	2	4	27	

Tabell 3 (forts) Stockholm, 1972

BROTT	MÅNAD FÖR BROTTSMÅNÄN												SUMMA
	JAN	FEBR	MARS	APR	MAJ	JUNI	JULI	AUG	SEPT	OKT	NOV	DEC	
8 KAP STÖLD, RÅN OCH ANDRA TILLGREPPSBROTT	5782	5355	6074	6297	7550	7146	6356	7769	7676	7168	5458	4790	77421
TILLGREPP AV MOTORDRIVET FORT- SKAFFNINGSMEDEL (1-4,7,8)													
BIL	603	539	596	634	655	516	482	547	731	780	625	518	7226
DÄRAV FÖRSÖK	148	153	159	176	150	117	101	127	153	178	151	130	1743
MOTORCYKEL	8	6	20	33	48	49	56	68	59	46	15	20	428
MOPED	49	47	74	101	118	102	78	92	117	128	85	53	1044
BÅT	4	-	1	2	11	16	22	28	11	23	2	1	121
ANNAT	1	-	-	1	3	4	-	6	3	6	2	3	29
TILLGREPP AV EJ MOTORDRIVET FORTSKAFFNINGSMEDEL (1-4,8)													
CYKEL	113	87	255	504	1116	1336	1065	1265	1129	711	299	219	8099
ANNAT	1	1	5	10	3	18	13	7	16	7	8	3	92
INBR.STÖLD, EJ AV VAPEN (1-4)	2397	1973	2063	2142	2433	2095	1541	1968	1778	1902	1575	1367	23234
I KASSASKÅP, KASSAVALV O D	19	12	7	9	9	10	11	16	9	14	8	8	132
I BOSTADSLÄGENHET ELLER I BOSTADSVILLA	466	392	396	399	433	450	422	553	408	349	305	236	4809
I FRITIDSHUS	22	8	15	19	13	12	4	10	10	14	18	13	158
I BUTIK	344	293	346	321	328	256	195	266	235	291	260	194	3329
I FABRIK, LAGER, VERKSTAD, GARAGE, BENSINSTATION	147	113	122	133	140	136	85	114	119	138	108	95	1450
PÅ BYGGNADSPÅS, I BOD	54	44	65	54	67	64	28	48	46	56	45	31	602
I KÄLLARE, PÅ VIND	656	522	522	538	671	514	332	383	381	452	322	376	5669
ANNAN INBROTTSSTÖLD	689	589	590	669	772	653	464	578	570	588	509	414	7085
ANNAN STÖLD, SNATTERI, BODRÅKT (EJ AV VAPEN O D) (1-4)	2503	2595	2910	2780	3056	2907	2982	3668	3728	3448	2751	2508	35836
FRÅN MOTORDRIVET FORTSKAFFNINGSMEDEL	1137	1044	1221	1456	1626	1405	1583	2042	2027	1770	1291	1168	17770
FICKSTÖLD	76	80	77	96	129	123	158	169	136	137	97	101	1379
I BOSTADSLÄGENHET	128	117	115	126	149	134	138	140	133	130	121	98	1529
I BUTIK, VARUHUS	412	451	590	393	396	414	424	479	504	536	426	459	5484
ÖVRIGT	750	903	907	709	756	831	679	838	928	875	816	682	9674
STÖLD AV VAPEN O D ÅV. MEDELST													
INBROTT (1-4)	9	8	7	6	6	3	8	14	5	6	9	9	90
RÅN, ÅVEN GROVT (5,6)	53	47	67	51	56	68	77	72	66	87	48	55	747
ÖVRIGA BROTT MOT 8 KAP (8-10)	41	52	76	33	45	32	32	34	33	24	39	34	475
9 KAP BEDRÅGERI OCH ANNAN OREDRLIGHET	1103	765	896	798	1001	1133	768	899	868	987	734	478	10430
BEDRÅGERI, BEDR. BETEENDE (1-3)													
MEDELST CHECK	447	237	224	121	230	206	99	170	168	122	128	46	2198
MOT POSTVERKET	294	165	288	287	356	518	361	315	326	413	202	184	3709
MOT HOTELL, REST., TAXIFÖRARE	127	81	91	83	97	76	89	109	92	96	97	87	1125
ÖVRIGT	134	141	142	195	217	175	124	217	164	225	195	102	2031
UTPRESSNING, OCKER (4,5)	9	29	10	9	7	76	2	4	8	7	12	11	184
HÅLERI, HÅLERIFÖRSEELSE (6,7)	89	112	140	103	94	82	93	83	106	120	99	43	1164
ÖVRIGA BROTT MOT 9 KAP (8-10)	3	-	1	-	-	-	-	1	4	4	1	5	19

Tabell 3 (forts) Stockholm, 1972

BROTT	MÅNAD FÖR BROTTSANMÄLAN												
	JAN	FEBR	MARS	APR	MAJ	JUNI	JULI	AUG	SEPT	OKT	NOV	DEC	SUMMA
10 KAP FÖRSKINGRING OCH ANMAN TROLÖSHET	77	75	79	62	80	80	71	82	93	92	77	61	929
FÖRSKINGRING, UNDANDRÄKT (1-3)	35	30	40	27	26	28	27	36	42	37	30	28	386
OLOVLIGT FÖRFOGANDE (4)													
ÖVER AVBETALNINGSGODS	8	9	14	11	14	14	19	15	22	22	14	10	172
ANNAT OLOVLIGT FÖRFOGANDE	18	14	11	9	17	20	8	19	17	17	13	9	172
FYNDFÖRSEELSE (8)	-	2	4	2	2	-	2	1	5	2	3	2	25
ÖVRIGA BROTT MOT 10 KAP (5-7)	16	20	10	13	21	18	15	11	7	14	17	12	174
11 KAP GÄLDENÄRSBROTT	4	5	6	4	6	1	1	1	6	8	4	4	50
12 KAP SKADEGÖRELSEBROTT SKADEGÖRELSE, ÅVERKAN (1-3)	325	308	347	306	384	285	208	277	276	344	313	335	3708
GENOM BRÄND	25	11	17	14	25	11	12	12	8	16	16	37	204
ANNAN SKADEGÖRELSE	300	297	330	292	359	274	196	265	268	328	296	298	3503
TAGANDE AV OLOVLIG VÄG (4)	-	-	-	-	-	-	-	-	-	-	1	-	1
13 KAP ALLMÄNFÄRLIGA BROTT NORDBRAND, ÄVEN GROV (1,2)	50	32	50	42	42	37	28	30	27	32	40	37	447
ALLMÄNFÄRLIG VÄRDSLÖSHET (6)	14	6	14	10	16	4	11	5	3	7	14	5	109
ÖVRIGA BROTT MOT 13 KAP (3-5, 7-10)	36	19	29	24	23	25	17	21	16	21	13	30	274
ÖVRIGA BROTT MOT 13 KAP (3-5, 7-10)	-	7	7	8	3	8	-	4	8	4	13	2	64
14 KAP FÖRFALSKNINGSBROTT URKUNDSFÖRFALSKN. M M (1-4,9)	56	60	39	33	27	35	32	29	37	36	47	41	472
CHECK	-	1	-	1	-	1	1	1	1	-	5	1	12
ANNAT	21	49	30	30	20	28	25	22	24	26	38	23	336
ÖVRIGA BROTT MOT 14 KAP (7-10)	35	10	9	2	7	6	6	6	12	10	4	17	124
15 KAP MENED, FALSKT ÅTAL M M MENED M M (1-3)	13	17	28	17	20	31	15	16	24	21	35	9	246
MOT M M (1-3)	4	1	3	2	3	3	1	1	3	3	5	1	30
ÖVRIGA BROTT MOT 15 KAP (5-13)	9	16	25	15	17	28	14	15	21	18	30	8	216
16 KAP BROTT MOT ALLM. ORDNING (UTOM FYLLERI O FÖRARGELSE- VÄCKANDE BETEENDE)	3	11	12	3	4	7	11	10	7	14	10	7	99
17 KAP BROTT MOT ALLMÄN VERK- SAMHET	133	134	125	118	112	100	88	105	104	140	159	139	1457
VÅLD MOT TJÄNSTEMAN													
MOT POLISMAN (1)	27	26	30	25	22	21	19	21	24	29	44	32	320
I ÖVRIGA FALL (1-3)	7	9	7	12	6	8	5	2	6	8	5	6	81
HOT M M MOT TJÄNSTEMAN (1-3,5)	28	27	24	13	28	26	21	27	26	31	36	35	322
VÅLDSAMT MOTSTÅND (4)	46	60	44	58	48	40	32	46	41	61	65	55	596
ÖVRIGA BROTT MOT 17 KAP (6-15)	25	12	20	10	8	5	11	9	7	11	9	11	138
18 KAP HÖGMÅLSBROTT	-	-	-	-	-	-	-	-	-	-	-	-	-
19 KAP BROTT MOT RIKETS SÄKER- HET	-	-	-	-	-	-	-	-	-	-	-	-	-
20 KAP ÄMBETSBROTT	13	13	16	10	7	7	7	10	8	4	13	6	114

Tabell 3 (forts) Stockholm, 1972

BROTT	MÅNAD FÖR BROTTSANMÄLAN												SUMMA
	JAN	FEBR	MARS	APR	MAJ	JUNI	JULI	AUG	SEPT	OKT	NOV	DEC	
21 KAP BROTT AV KRIGSMAN UTOM Fylleri o. förarg. väck. beteende	14	2	8	22	12	41	23	22	21	54	8	11	238
Undanhållande, rymning (11,12)	3	1	4	6	5	4	8	11	7	25	4	6	84
Övriga brott mot 21 kap (1-10, 13,14,17,18)	11	1	4	16	7	37	15	11	14	29	4	5	154
TRAFIKBROTTLAGEN	478	361	490	215	311	226	334	340	353	472	408	407	4395
RATTFYLLERI, RATTONYKTERHET (4)	122	97	136	62	108	71	112	97	121	157	118	120	1321
SMITNING (5)	33	26	41	16	16	7	21	16	22	29	30	30	287
ÖVRIGA (TBL 1.2ST, 3.1-3ST)	323	238	313	137	187	148	201	227	210	286	260	257	2787
BROTT MOT ÖVR. LAGAR O. FÖRFATTNINGAR FÖR VILKA ÄR STADGAT SVÄRARE STRAFF ÄN BÜTER	426	271	319	260	252	179	147	268	300	384	358	300	3464
CHECKLAGEN	1	-	-	-	-	-	-	2	-	1	1	-	5
VARUSMUGGLINGSLAGEN	81	84	70	47	36	32	34	42	40	77	74	70	687
FÖRFATTN. ANG. RUSDRYCK. O. ÖL UTOM SPRITILLVERKN.FÖRORDN.	23	25	23	15	13	16	16	14	15	77	53	37	327
SKATTEBROTTS-/SKATTESTRAFFL. UPPBÖRDSFÖRORDNINGEN (80 PAR 1 MOM 2 ST)	144	34	65	23	34	16	8	40	35	16	25	11	451
ÖVRIGA LAGAR OCH FÖRFATTNINGAR	133	76	104	114	121	69	52	114	148	149	150	140	1370
	44	52	57	61	48	46	37	56	62	64	55	42	624
BROTT MOT VISSA FÖRFATTNINGAR ÄVEN OM ENDAST BÜTER INGÅR I STRAFFSKALAN	161	137	116	118	93	98	82	113	104	132	153	140	1447
NARKOTIKAFÖRORDNINGEN	-	6	2	1	-	-	-	1	2	1	2	14	29
NARKOTIKA STRAFFLAGEN	159	125	112	116	82	90	81	111	98	123	146	123	1366
SPRITILLVERKNINGSFÖRORDNINGEN	-	-	-	-	-	4	-	-	-	-	-	1	5
VALUTAFÖRORDNINGEN	1	2	2	1	1	-	1	1	1	3	2	1	16
BRANDLAGEN 1C PAR	1	4	-	-	10	4	-	-	3	5	3	1	31
SUMMA BROTT	9209	8017	9097	8751	10383	9918	8625	10433	10376	10448	8349	7233	110839
FALL DÄR BROTTSLIGT FÖRFARANDE EJ MISSTÄNKS	193	145	166	146	184	171	183	141	131	179	162	174	1975
SJÄLVMORD	11	8	11	6	23	13	12	8	14	10	14	8	138
ÖVRIGA DÖDSFALL	142	115	130	116	132	118	144	116	92	142	121	133	1501
BRAND	40	22	25	24	29	40	27	17	25	27	27	33	336

Tabell 3 (forts) Göteborg, 1972

OMRÅDE	MÅNAD FÖR BROTTSSAMSKILAN												
	JAN	FEBR	MARS	APR	MAJ	JUNI	JULI	AUG	SEPT	OKT	NOV	DEC	SUMMA
GÖTEBORG													
BROTT MOT BROTTSBALKEN	3764	4202	4216	4105	4485	4015	3371	3847	3578	3665	3557	3684	46489
3 KAP BROTT MOT LIV OCH HÄLSA	146	148	134	155	155	158	150	169	141	133	157	172	1818
MORD, DRÄP (1,2)													
I FÖRENING MED SJÄLVMORD	1	-	-	-	-	-	-	1	-	1	-	-	3
DÄRAV FÖRSÖK TILL MORD, DRÄP	1	-	-	-	-	-	-	-	-	1	-	-	2
ÖVRIGA MORD OCH DRÄP	2	5	3	1	3	2	-	1	2	1	2	2	24
DÄRAV FÖRSÖK TILL MORD, DRÄP	1	5	3	1	1	2	-	1	1	1	2	2	19
BARNDRÄP (3)	-	-	-	-	-	-	-	-	-	-	-	-	-
FOSTERFÖRDRIVNING (4)	-	-	-	-	-	-	1	-	-	-	-	-	1
MISSHANDEL, GROV (6)													
MED DÖDLIG UTGÅNG	-	-	-	-	1	1	-	2	-	-	-	-	4
ANNAN	11	8	6	12	8	7	6	7	6	7	12	7	97
MISSHANDEL, ÖVRIGA BROTT (5)													
MED DÖDLIG UTGÅNG	-	-	-	-	-	-	-	-	-	-	-	1	1
ANNAN	128	124	117	138	140	146	140	154	125	120	135	157	1624
VÄLLANDE TILL ANNANS DÖD (7)													
I SAMBAND MED TRAFIKOLYCKA	1	2	4	-	-	-	-	1	3	1	5	1	18
I ÖVRIGA FALL	-	-	-	-	-	-	-	-	-	-	-	-	-
ÖVRIGA BROTT MOT 3 KAP (8,9)	3	9	4	4	3	2	3	3	5	3	3	4	46
4 KAP BROTT MOT FRIHET O FRID	90	87	74	81	88	81	83	93	97	89	96	96	1055
HEMFRIDSBR., OLAGA INTRÄNG (6)	13	16	10	11	10	14	19	13	12	6	14	11	149
OLAGA HOT (5)	52	42	31	45	57	43	40	45	67	60	56	57	595
ÖVR. BROTT MOT 4 KAP (1-4,7-9)	25	29	33	25	21	24	24	35	18	23	26	28	311
5 KAP ÅREKRÄNKNING	2	2	5	8	4	4	4	4	5	7	5	2	52
6 KAP SEDLIGHETSBRÖTT	16	11	24	19	21	19	19	13	25	18	11	18	214
VÄLDTÅKT, VÄLDFÖRANDE (1)													
MOT KVINNA UNDER 15 ÅR	-	-	1	-	-	-	1	-	2	-	2	-	6
MOT KVINNA 15 ÅR ELLER ÄLDRE	4	5	3	11	4	10	8	3	8	2	-	7	65
HETEROSEXUELL OTUKT													
MED BARN UNDER 15 ÅR (3,5)	-	-	1	-	3	2	3	-	-	1	1	1	12
AN. HETEROSEX. OTUKT (2,4,5)	2	-	-	-	-	-	-	-	-	1	-	1	4
HOMOSEXUELL OTUKT													
MED BARN UNDER 15 ÅR (3)	-	-	2	-	2	-	-	-	-	7	-	1	12
AN. HOMOSEX. OTUKT (2,4)	-	-	-	-	-	-	-	-	-	-	-	-	-
OTUKTIGT BETEENDE (6)	10	5	15	6	10	6	6	10	15	5	6	8	102
KORPLERI, FRÄMJANDE AV OTUKT (7)	-	1	2	2	1	1	1	-	-	2	2	-	12
ÖVRIGA BROTT MOT 6 KAP (8)	-	-	-	-	1	-	-	-	-	-	-	-	1
7 KAP BROTT MOT FAMILJ	-	1	1	3	1	4	1	-	1	3	2	2	19

Tabell 3 (forts) Göteborg, 1972

MÅNAD FÖR BROTTSANMÄLAN													
BROTT	JAN	FEBR	MARS	APR	MAJ	JUNI	JULI	AUG	SEPT	OKT	NOV	DEC	SUMMA
8 KAP STÖLD, RÄN OCH ANDRA TILLGREPPSBROTT	2731	2826	2809	2899	3283	2914	2349	2766	2562	2737	2561	2625	33062
TILLGREPP AV MOTORDRIVET FORT- SKAFFNINGSMEDEL (1-4,7,8)													
BIL	298	315	347	292	319	294	275	287	250	347	287	307	3618
DÄRAV FÖRSÖK	81	77	105	64	77	58	71	61	48	113	72	78	905
MOTORCYKEL	7	12	21	40	60	51	52	35	24	29	23	14	368
MOPED	42	47	87	118	133	114	77	89	102	95	69	42	1015
BÄT	2	-	2	2	12	13	8	13	14	3	3	1	73
ANNAT	1	3	-	-	1	2	4	3	2	3	1	1	21
TILLGREPP AV EJ MOTORDRIVET FORTSKAFFNINGSMEDEL (1-4,8)													
CYKEL	60	88	134	229	359	255	250	306	309	218	141	103	2452
ANNAT	3	2	5	10	10	11	5	3	7	2	3	2	63
INBR. STÖLD, EJ AV VAPEN (1-4)	1038	1016	945	957	1064	800	661	649	676	705	872	976	10359
I KASSASKÅP, KASSAVALV O D	5	7	9	4	4	4	1	8	13	4	4	2	65
I BOSTADSLÄGENHET ELLER I BOSTADSVILLA	69	90	75	103	102	99	127	134	85	88	108	89	1169
I FRITIDSHUS	12	20	19	16	28	8	6	5	14	16	29	18	191
I BUTIK	142	149	167	176	150	157	132	108	115	108	168	134	1706
I FABRIK, LAGER, VERKSTAD, GARAGE, BENSINSTATION	74	74	60	82	68	105	61	76	63	75	47	68	853
PÅ BYGGNADSPÅS, I BOD	44	55	36	84	107	70	41	43	50	45	30	39	644
I KÄLLARE, PÅ VIND	223	188	197	200	190	110	110	87	81	126	161	214	1887
ANNAN INBROTTSSTÖLD	469	433	382	292	415	247	183	188	255	243	325	412	3844
ANNAN STÖLD, SNATTERI, BODRÄKT (EJ AV VAPEN O D) (1-4)	1244	1294	1219	1200	1257	1320	968	1317	1141	1278	1112	1132	14482
FRÅN MOTORDRIVET													
FORTSKAFFNINGSMEDEL	383	400	496	549	550	511	408	492	429	477	354	399	5448
FICKSTÖLD	20	23	29	28	32	39	26	30	25	37	30	48	367
I BOSTADSLÄGENHET	76	82	82	69	75	74	62	65	64	58	47	75	829
I BUTIK, VARUHUS	201	242	208	211	234	264	145	395	246	317	277	235	2975
ÖVRIGT	564	547	404	343	366	432	327	335	377	389	404	375	4863
STÖLD AV VAPEN O D ÄV. MEDELST INBROTT (1-4)	6	6	3	5	4	2	-	5	2	7	3	5	48
RÄN, ÄVEN GROVT (5,6)	18	24	19	16	27	26	25	29	18	28	29	22	281
ÖVRIGA BROTT MOT 8 KAP (8-10)	12	19	27	30	37	26	24	30	17	22	18	20	282
9 KAP BEDRÅGERI OCH ANNAN ÖREDLIGHET	456	773	695	585	561	545	453	489	432	320	407	442	6158
BEDRÅGERI, BEDR. BETEENDE (1-3)													
MEDELST CHECK	52	42	63	98	115	63	100	26	35	21	21	99	735
MOT POSTVERKET	67	21	200	250	69	38	76	36	94	83	92	55	1081
MOT HOTELL, REST., TAXIFÖRARE	30	40	43	42	36	35	26	39	45	44	48	48	476
ÖVRIGT	237	424	333	158	309	210	209	356	199	123	215	193	2966
UTPRESSNING, OCKER (4,5)	1	1	5	3	3	84	-	1	-	2	2	-	102
HÅLERI, HÅLERIFÖRSEELSE (6,7)	68	243	49	34	29	41	36	27	58	47	27	46	705
ÖVRIGA BROTT MOT 9 KAP (8-10)	1	2	2	-	-	74	6	4	1	-	2	1	93

Tabell 3 (forts) Göteborg, 1972

MÅNAD FÖR BROTTSAMXLAN													
BROTT	JAN	FEBR	MARS	APR	MAJ	JUNI	JULI	AUG	SEPT	OKT	NOV	DEC	SUMMA
10 KAP FÖRSKINGRING OCH ANNAN TROLÖSHET	33	95	98	44	58	51	43	54	45	65	56	27	669
FÖRSKINGRING, UNDRÄKT (1-3)	9	45	54	19	21	12	12	13	15	34	19	8	261
OLOVLIGT FÖRFOGANDE (4)													
ÖVER AVBETALNINGSGODS	9	18	14	12	16	13	12	12	10	11	17	7	151
ANNAT OLOVLIGT FÖRFOGANDE	8	17	23	7	11	15	6	13	14	11	13	6	144
FYNDFÖRSEELSE (8)	-	1	-	1	1	1	-	-	1	2	2	2	11
ÖVRIGA BROTT MOT 10 KAP (5-7)	7	14	7	5	9	10	13	16	5	7	5	4	102
11 KAP GÄLDENÄRSBROTT	5	6	6	5	4	2	2	1	5	2	1	4	43
12 KAP SKADEGÖRELSEBROTT	160	136	231	200	176	136	186	152	164	165	164	172	2042
SKADEGÖRELSE, ÖVERKAN (1-3)													
GENOM BRAND	4	1	1	3	4	3	3	1	4	5	1	1	31
ANNAN SKADEGÖRELSE	156	129	191	196	171	133	179	143	156	158	160	170	1942
TAGANDE AV OLOVLIG VÄG (4)	-	6	39	1	1	-	4	8	4	2	3	1	69
13 KAP ALLMÄNFARLIGA BROTT	51	27	45	39	54	30	19	21	29	44	30	54	443
MORDBRAND, ÅVEN GROV (1,2)	13	9	9	8	21	5	5	4	2	12	2	12	102
ALLMÄNFARLIG VÄRDSLÖSHET (6)	38	18	36	31	31	24	14	17	26	32	26	41	334
ÖVRIGA BROTT MOT 13 KAP (3-5, 7-10)	-	-	-	-	2	1	-	-	1	-	2	1	7
14 KAP FÖRFALSKNINGSBROTT	12	8	12	15	12	12	6	13	14	10	9	11	134
URKUNDSFÖRFALSKN. M M (1-4,9)													
CHECK	1	-	2	1	-	-	-	1	1	3	-	-	9
ANNAT	8	6	7	13	9	12	6	8	9	7	5	6	96
ÖVRIGA BROTT MOT 14 KAP (7-10)	3	2	3	1	3	-	-	4	4	-	4	5	29
15 KAP MENED, FALSKT RTAL M M	1	5	6	7	8	5	5	6	5	10	1	4	63
MENED M M (1-3)	-	-	-	-	1	1	-	1	1	-	-	-	4
ÖVRIGA BROTT MOT 15 KAP (5-13)	1	5	6	7	7	4	5	5	4	10	1	4	59
16 KAP BROTT MOT ALLM. ÖRDNING (UTOM FYLLERI O FÖRÄRGELSE- VÄCKANDE BETEENDE)	3	17	7	-	4	1	3	2	1	-	3	5	46
17 KAP BROTT MOT ALLMÄN VERKSAMHET	46	41	50	43	38	32	36	41	43	50	34	32	486
VÄLD MOT TJÄNSTEMAN													
MOT POLISMAN (1)	9	10	7	5	9	5	8	6	5	5	4	6	79
I ÖVRIGA FALL (1-3)	13	6	10	9	5	2	1	10	10	7	8	5	86
MOT M M MOT TJÄNSTEMAN (1-3,5)	10	8	15	12	7	6	7	6	12	13	8	5	109
VÄLDSAMT MOTSTÄND (4)	12	11	15	10	12	12	17	7	10	11	9	12	138
ÖVRIGA BROTT MOT 17 KAP (6-15)	2	6	3	7	5	7	3	12	6	14	5	4	74
18 KAP HÖGMÅLSBROTT	-	-	-	-	-	-	-	-	-	-	-	-	-
19 KAP BROTT MOT RIKETS SÄKERHET	-	-	-	-	-	-	-	-	-	-	-	-	-
20 KAP ÅMBETSROTT	2	1	2	1	2	1	1	2	1	1	2	1	17

Tabell 3 (forts) Göteborg, 1972

BROTT	MÅNAD FÖR BROTTSANMÄLAN												SUMMA
	JAN	FEBR	MARS	APR	MAJ	JUNI	JULI	AUG	SEPT	OKT	NOV	DEC	
21 KAP BROTT AV KRIGSMÄN UTOM Fylleri o. förarg. väck. beteende undanhållande, rymning (11,12)	10	18	17	1	16	20	11	21	8	11	18	17	168
ÖVRIGA BROTT MOT 21 KAP (1-10, 13,14,17,18)	6	6	6	-	11	2	3	9	4	6	10	8	71
	4	12	11	1	5	18	8	12	4	5	8	9	97
TRAFIKBROTTLAGEN	231	188	222	189	268	110	125	208	286	317	270	189	2603
RATTFYLLERI, RATTÖNKTERHET (4)	91	92	98	72	129	31	56	79	111	132	94	54	1039
SMITNING (5)	17	9	17	17	12	8	9	13	25	15	23	17	182
ÖVRIGA (TBL 1.2ST, 3.1-3ST)	123	87	107	100	127	71	60	116	150	170	153	118	1382
BROTT MOT ÖVR. LAGAR O. FÖRFATTNINGAR FÖR VILKA ÄR STADGAT SVÄRARRE STRAFF ÄN BÜTER	326	163	188	63	50	296	141	87	98	148	174	286	2020
CHECKLAGEN	-	-	-	-	-	-	-	-	-	-	-	-	-
VARUSMUGGLINGSLAGEN	9	23	45	23	17	38	11	31	42	19	74	89	421
FÖRFATTN. ANG. RUSDRYCK. O. ÖL UTOM SPRITILLVERKN. FÖRORDN. SKATTEBROTTS-/SKATTESTRAFFL. UPPBÖRDSFÖRORDNINGEN (80 PAR 1 MOM 2 ST)	5	71	14	10	7	4	5	1	7	47	7	143	321
ÖVRIGA LAGAR OCH FÖRFATTNINGAR	71	39	13	7	2	56	1	37	22	11	11	7	277
	168	10	104	4	12	163	95	1	4	50	52	35	698
	73	20	12	19	12	35	29	17	23	21	30	12	303
BROTT MOT VISSA FÖRFATTNINGAR ÄVEN OM ENDAST BÜTER INGÅR I STRAFFSKALAN	68	50	183	54	56	126	68	84	128	27	82	37	963
NARKOTIKAFÖRORDNINGEN	-	-	1	-	-	-	-	-	-	-	-	-	1
NARKOTIKASTRAFFLAGEN	65	47	181	50	56	124	67	78	115	24	79	31	917
SPRITILLVERKNINGSFÖRORDNINGEN	3	3	1	3	-	2	1	5	13	-	2	2	35
VALUTAFÖRORDNINGEN	-	-	-	1	-	-	-	-	-	1	1	1	4
BRANDLAGEN 10 PAR	-	-	-	-	-	-	-	1	-	2	-	3	6
SUMMA BROTT	4389	4603	4809	4411	4859	4547	3705	4226	4090	4157	4083	4196	52075
FALL DÄR BROTTSLIGT FÖRFARANDE EJ MISSTÄNKS	83	94	106	89	100	77	67	67	85	100	68	94	1030
SJÄLV-MORD	3	3	4	1	3	3	3	4	4	6	3	1	38
ÖVRIGA DÖDSFALL	63	76	80	70	79	60	53	52	64	81	45	77	800
BRAND	17	15	22	18	18	14	11	11	17	13	20	16	192

Tabell 3 (forts) Malmö, 1972

OMRÅDE	MÅNAD FÖR BROTTSANMÄLAN												SUMMA
	BROTT	JAN	FEBR	MARS	APR	MAJ	JUNI	JULI	AUG	SEPT	OKT	NOV	
MALMÖ													
BROTT MOT BROTTSBALKEN	2529	3282	3001	3268	3797	3718	3433	3831	3988	3873	3284	2728	40732
3 KAP BROTT MOT LIV OCH HÄLSA	100	75	111	92	100	88	59	69	83	83	91	92	1043
MORD, DRÄP (1,2)													
I FÖRENING MED SJÄLVNORD	-	-	2	-	-	-	-	-	-	-	-	1	3
DÄRAV FÖRSÖK TILL MORD, DRÄP	-	-	-	-	-	-	-	-	-	-	-	-	-
ÖVRIGA MORD OCH DRÄP	3	-	2	1	3	-	-	3	-	-	-	5	17
DÄRAV FÖRSÖK TILL MORD, DRÄP	2	-	-	1	3	-	-	2	-	-	-	4	12
BARNDRÄP (3)	-	-	-	-	-	-	-	-	-	-	-	-	-
FOSTERFÖRDRIVNING (4)	-	-	-	-	-	-	-	-	-	-	-	-	-
MISSHANDEL, GROV (6)													
MED DÖDLIG UTGÅNG	-	1	-	1	-	-	-	-	-	-	1	-	3
ANNAN	8	7	4	4	3	-	3	1	-	4	5	2	41
MISSHANDEL, ÖVRIGA BROTT (5)													
MED DÖDLIG UTGÅNG	-	-	-	-	-	-	-	-	-	-	-	-	-
ANNAN	82	63	99	81	92	83	55	64	80	76	83	83	941
VÄLLANDE TILL ANNANS DÖD (7)													
I SAMBAND MED TRAFIKOLYCKA	5	1	3	3	2	2	1	1	1	3	2	-	24
I ÖVRIGA FALL	1	2	-	-	-	-	-	-	-	-	-	-	3
ÖVRIGA BROTT MOT 3 KAP (8,9)	1	1	1	2	-	3	-	-	2	-	-	1	11
4 KAP BROTT MOT FRIHET O FRID	59	40	72	48	61	50	63	53	46	58	49	65	664
HEMFRIDSBR., OLAGA INTRÄNG (6)	11	9	10	7	6	8	7	9	6	10	6	4	93
OLAGA HOT (5)	39	22	47	29	41	34	42	29	27	35	27	42	414
ÖVR. BROTT MOT 4 KAP (1-4,7-9)	9	9	15	12	14	8	14	15	13	13	16	19	157
5 KAP ÅREKRÄNKNING	2	7	3	3	2	1	1	2	2	-	1	-	24
6 KAP SEDLIGHETSBRÖTT	17	9	15	16	9	8	7	12	14	11	13	8	139
VÄLDTÄKT, VÄLDFÖRANDE (1)													
MOT KVINNA UNDER 15 ÅR	1	-	1	1	-	-	-	-	-	-	-	-	3
MOT KVINNA 15 ÅR ELLER ÄLDRE	-	3	4	4	2	1	2	3	-	4	3	2	28
HETEROSEXUELL OTUKT													
MED BARN UNDER 15 ÅR (3,5)	1	-	1	1	2	-	-	-	1	-	-	2	8
AN. HETEROSEX. OTUKT (2,4,5)	-	1	-	-	1	1	-	-	1	-	-	1	5
HOMOSEXUELL OTUKT													
MED BARN UNDER 15 ÅR (3)	1	-	-	-	-	1	2	-	1	1	-	1	7
AN. HOMOSEX. OTUKT (2,4)	-	-	-	-	-	-	-	-	-	-	-	-	-
OTUKTIGT BETEENDE (6)	9	2	9	8	3	5	3	8	11	3	7	2	70
KOPPLERI, FRÄMJANDE AV OTUKT (7)	5	3	-	2	1	-	-	1	-	3	3	-	18
ÖVRIGA BROTT MOT 6 KAP (8)	-	-	-	-	-	-	-	-	-	-	-	-	-
7 KAP BROTT MOT FAMILJ	-	-	1	2	1	2	-	2	-	-	1	1	10

Tabell 3 (forts) Malmö, 1972

BROTT	MÅNAD FÖR BROTTSANMÄLAN												SUMMA
	JAN	FEBR	MARS	APR	MAJ	JUNI	JULI	AUG	SEPT	OKT	NOV	DEC	
8 KAP STÖLD, RÄN OCH ANDRA TILLGREPPSBROTT	1883	2616	2287	2636	3201	3179	2808	3285	3389	3151	2547	2057	33039
TILLGREPP AV MOTORDRIVET FORT- SKAFFNINGSMEDEL (1-4,7,8)													
BIL	145	121	173	173	292	288	195	205	247	231	201	182	2453
DÄRAV FÖRSÖK	56	38	42	43	86	83	47	52	80	59	59	38	683
MOTORCYKEL	10	4	10	31	32	23	24	24	30	14	13	10	225
MOPED	76	78	87	89	125	109	71	73	122	94	91	64	1079
BÅT	-	-	-	-	-	1	5	2	3	-	1	-	12
ANNAT	-	1	-	1	1	1	-	1	1	-	1	-	7
TILLGREPP AV EJ MOTORDRIVET FORTSKAFFNINGSMEDEL (1-4,8)													
CYKEL	284	321	430	642	906	1024	925	1049	1112	924	612	428	8657
ANNAT	1	2	3	5	6	4	2	2	8	7	2	1	43
INBR. STÖLD, EJ AV VAPEN (1-4)	577	575	687	767	860	725	626	619	609	612	554	507	7718
I KASSASKÅP, KASSAVALV O D	10	3	12	9	3	4	11	5	7	4	9	1	78
I BOSTADSLÄGGENHET ELLER I BOSTADSVILLA	104	99	151	196	167	211	250	189	180	196	143	160	2046
I FRITIDSHUS	8	10	40	34	20	13	5	4	17	11	11	13	186
I BUTIK	69	82	49	72	45	58	37	37	45	33	62	34	623
I FABRIK, LAGER, VERKSTAD, GARAGE, BENSINSTATION	32	42	60	57	59	52	41	59	44	48	39	48	581
PÅ BYGGNADSPÅS, I BOD	15	10	24	28	38	19	6	20	24	17	22	22	245
I KÄLLARE, PÅ VIND	152	137	162	220	229	140	128	131	146	145	123	115	1828
ANNAN INBROTTSSTÖLD	187	192	189	151	299	228	148	174	146	158	145	114	2131
ANNAN STÖLD, SNATTERI, BODRÅKT (EJ AV VAPEN O D) (1-4)	761	1479	862	897	933	965	918	1280	1211	1231	1042	839	12418
FRÅN MOTORDRIVET													
FORTSKAFFNINGSMEDEL	346	424	367	447	509	522	530	802	712	704	543	430	6336
FICKSTÖLD	36	45	24	38	42	34	46	56	36	49	45	42	493
I BOSTADSLÄGGENHET	45	34	43	31	38	35	39	45	36	37	31	46	460
I BUTIK, VARUHUUS	122	766	116	188	156	198	114	164	185	197	200	161	2567
ÖVRIGT	212	210	312	193	188	176	189	213	242	244	223	160	2562
STÖLD AV VAPEN O D AV. MEDELST INBROTT (1-4)	4	2	3	3	1	5	1	2	2	5	3	2	33
RÄN, ÄVEN GROVT (5,6)	13	18	17	17	22	16	17	15	23	17	12	15	202
ÖVRIGA BROTT MOT 8 KAP (8-10)	12	15	15	11	23	18	24	13	21	16	15	9	192
9 KAP BEDRÅGERI OCH ANNAN OREDRLIGHET	273	330	284	286	178	215	292	218	259	391	387	292	3405
BEDRÅGERI, BEDR. BETEENDE (1-3)													
MEDELST CHECK	32	139	49	49	45	65	27	64	13	69	18	3	573
MOT POSTVERKET	91	56	51	131	14	37	142	36	110	142	157	139	1106
MOT HOTELL, REST., TAXIFÖRARE	11	22	22	33	26	16	19	21	27	16	26	13	252
ÖVRIGT	103	55	92	42	43	61	59	41	51	101	94	59	801
UTPRESSNING, OCKER (4,5)	3	13	4	3	-	1	2	2	1	2	-	2	33
HÅLERI, HÅLERIFÖRSEELSE (6,7)	32	45	64	27	50	35	43	54	56	61	91	76	634
ÖVRIGA BROTT MOT 9 KAP (8-10)	1	-	2	1	-	-	-	-	1	-	1	-	6

Tabell 3 (forts) Malmö, 1972

MÅNAD FÖR BROTTSAMMÅLAN													
BROTT	JAN	FEBR	MARS	APR	MAJ	JUNI	JULI	AUG	SEPT	OKT	NOV	DEC	SUMMA
10 KAP FÖRSKINGRING OCH ANNAN TROLÖSHET	19	28	36	24	22	35	26	36	40	27	27	24	344
FÖRSKINGRING, UNDANDRÅKT (1-3)	5	10	12	11	8	20	7	14	17	11	11	13	139
OLOVLIGT FÖRFOGANDE (4)													
ÖVER AVBETALNINGSSGODS	4	6	4	5	4	6	6	4	11	6	3	6	65
ANNAT OLOVLIGT FÖRFOGANDE	3	12	12	3	5	1	1	9	8	8	2	5	69
FYNDFÖRSEELSE (8)	-	-	1	1	1	-	2	-	-	-	2	-	7
ÖVRIGA BROTT MOT 10 KAP (5-7)	7	-	7	4	4	8	10	9	4	2	9	-	64
11 KAP GÄLDENÄRSBROTT	7	3	2	5	-	5	3	1	4	4	2	1	37
12 KAP SKADEGÖRELSEBROTT	108	122	135	120	114	90	112	87	95	94	97	118	1292
SKADEGÖRELSE, ÅVERKAN (1-3)													
GENOM BRAND	12	18	16	7	8	4	2	5	3	5	4	9	93
ANNAN SKADEGÖRELSE	96	104	119	113	106	86	110	82	92	89	93	109	1199
TAGANDE AV OLOVLIG VÄG (4)	-	-	-	-	-	-	-	-	-	-	-	-	-
13 KAP ALLMÄNFARLIGA BROTT	22	20	11	10	70	7	13	16	19	10	8	18	224
MORDBRAND, ÄVEN GROV (1,2)	11	13	3	3	65	2	4	6	4	7	2	4	124
ALLMÄNFARLIG VÄRDSLÖSHET (6)	9	5	6	7	5	4	9	8	12	3	6	12	86
ÖVRIGA BROTT MOT 13 KAP (3-5, 7-10)	2	2	2	-	-	1	-	2	3	-	-	2	14
14 KAP FÖRFALSKNINGSBROTT	9	9	3	7	8	10	7	9	10	22	23	6	123
URKUNDSFÖRFALSKN. M M (1-4,9)													
CHECK	-	-	-	-	-	2	-	1	-	-	-	-	3
ANNAT	3	7	3	7	8	8	5	3	7	19	22	6	98
ÖVRIGA BROTT MOT 14 KAP (7-10)	6	2	-	-	-	-	2	5	3	3	1	-	22
15 KAP MENED, FALSKT RTAL M M	2	6	10	4	8	5	11	5	10	5	7	2	75
MENED M M (1-3)	2	1	4	2	2	1	2	1	1	2	2	1	21
ÖVRIGA BROTT MOT 15 KAP (5-13)	-	5	6	2	6	4	9	4	9	3	5	1	54
16 KAP BROTT MOT ALLM. ORDNING (UTOM FYLLERI O FÖRARGELSE- VÄCKANDE BETEENDE)	3	-	3	2	1	-	-	2	1	1	-	1	14
17 KAP BROTT MOT ALLMÄN VERKSAMHET	22	15	16	8	15	13	21	23	11	13	26	34	217
VÄLD MOT TJÄNSTEMAN													
MOT POLISMAN (1)	6	4	3	-	-	1	4	3	1	1	4	6	33
I ÖVRIGA FALL (1-3)	3	4	3	2	6	-	4	3	5	3	5	9	47
HOT M M MOT TJÄNSTEMAN (1-3,5)	6	3	3	-	1	4	6	11	1	3	6	9	53
VÄLDSAMT MOTSTÄND (4)	2	2	6	2	3	2	6	3	1	3	5	2	37
ÖVRIGA BROTT MOT 17 KAP (6-15)	5	2	1	4	5	6	1	3	3	3	6	8	47
18 KAP HÖGMÅLSBROTT	-	-	-	2	-	-	-	-	-	-	-	-	2
19 KAP BROTT MOT RIKETS SÄKERHET	-	-	-	-	-	-	-	1	-	-	-	-	1
20 KAP ÄMBETSBROTT	1	2	8	1	5	-	3	2	-	-	2	3	27

Tabell 3 (forts) Malmö, 1972

BROTT	MÅNAD FÖR BROTTSANMÄLAN												
	JAN	FEBR	MARS	APR	MAJ	JUNI	JULI	AUG	SEPT	OKT	NOV	DEC	SUMMA
21 KAP BROTT AV KRIGSMÅN UTOM Fylleri o. fbrarg. v. väck. beteende undanhällande, rymning (11,12)	2	-	4	2	2	10	7	8	5	3	3	6	52
ÖVRIGA BROTT MOT 21 KAP (1-10, 13,14,17,18)	2	-	-	1	2	4	3	3	4	2	2	6	29
	-	-	4	1	-	6	4	5	1	1	1	-	23
TRAFIKBROTTLÅGEN	216	151	241	243	282	149	215	194	250	474	492	314	3221
RATTFYLLERI, RATTONYKTERHET (4)	82	57	78	69	81	47	65	57	66	77	91	71	841
SMITNING (5)	7	21	11	15	19	8	6	4	10	16	17	12	146
ÖVRIGA (TBL 1.2ST, 3.1-3ST)	127	73	152	159	182	94	144	133	174	381	384	231	2234
BROTT MOT ÖVR. LAGAR O. FÖRFATTNINGAR FÖR VILKA ÄR STADGAT SVARARE STRAFF ÅN BÖTER	56	133	130	90	98	42	127	195	94	114	58	47	1184
CHECKLAGEN	-	-	-	-	-	-	-	1	-	-	-	-	1
VARUSMUGGLINGSLÅGEN	30	20	32	40	49	27	33	171	48	43	23	7	523
FÖRFATTN. ANG. RUSDRYCK. O. ÖL UTOM SPRITILLVERKN.FÖRORDN.	4	2	5	3	3	-	2	-	3	2	4	5	33
SKATTEBROTTS-/SKATTESTRAFFL. UPPBÖRDSFÖRORDNINGEN (80 PAR 1 MOM 2 ST)	2	1	47	15	-	-	39	-	4	3	11	3	125
ÖVRIGA LAGAR OCH FÖRFATTNINGAR	2	88	17	24	30	-	42	3	34	55	5	26	326
	18	22	29	8	16	15	11	20	5	11	15	6	176
BROTT MOT VISSA FÖRFATTNINGAR ÄVEN OM ENDAST BÖTER INGÅR I STRAFFSKALAN	25	68	63	34	48	21	43	59	53	58	41	47	560
NARKOTIKAFÖRORDNINGEN	-	-	-	-	-	-	1	-	-	-	-	-	1
NARKOTIKASTRAFFLAGEN	25	67	63	34	48	21	41	59	51	56	41	45	551
SPRITILLVERKNINGSFÖRORDNINGEN	-	-	-	-	-	-	1	-	1	-	-	2	4
VALUTAFÖRORDNINGEN	-	1	-	-	-	-	-	-	1	2	-	-	4
BRANDLAGEN 10 PAR	-	-	-	-	-	-	-	-	-	-	-	-	-
SUMMA BROTT	2826	3634	3435	3635	4225	3930	3818	4279	4385	4519	3875	3136	45697
FALL DÄR BROTTSLIGT FÖRFARANDE EJ MISSTÅNKS	75	67	70	58	72	52	51	59	60	64	63	80	771
SJÄLVMO RD	7	5	3	2	7	3	5	8	5	3	7	6	61
ÖVRIGA DÖDSFALL	40	45	43	36	43	37	30	31	39	38	39	46	467
BRAND	28	17	24	20	22	12	16	20	16	23	17	28	243

Tabell 3 (forts) Övriga kommuner 50 000— inv, 1972

OMRÅDE	MÄNAD FÖR BROTTSANMÄLAN												SUMMA
	JAN	FEBR	MARS	APR	MAJ	JUNI	JULI	AUG	SEPT	OKT	NOV	DEC	
ÖVRIGA STÄDER 50 000 - INV													
BROTT MOT BROTTSBALKEN	12696	11857	13310	14517	17398	15827	13816	17126	16813	16768	14334	12241	176703
3 KAP BROTT MOT LIV OCH HÄLSA	455	434	503	470	468	435	435	450	466	511	495	512	5634
MORD, DRÄP (1,2)													
I FÖRENING MED SJÄLVMORD	1	1	2	1	-	-	2	2	2	4	-	1	16
DÄRAV FÖRSÖK TILL MORD, DRÄP	1	1	2	1	-	-	2	1	-	-	-	1	9
ÖVRIGA MORD OCH DRÄP	2	5	2	4	2	2	3	4	3	3	4	4	38
DÄRAV FÖRSÖK TILL MORD, DRÄP	2	3	1	4	1	1	2	3	2	-	3	2	24
BARNADDRÄP (3)	-	-	-	-	-	-	1	-	-	-	-	-	1
FOSTERFÖRDRIVNING (4)	-	-	-	-	-	-	-	-	-	-	1	-	1
MISSHANDEL, GROV (6)													
MED DÖDLIG UTGÅNG	-	-	-	-	-	-	-	2	1	1	-	-	4
ANNAN	17	8	15	10	10	9	15	10	16	11	20	20	161
MISSHANDEL, ÖVRIGA BROTT (5)													
MED DÖDLIG UTGÅNG	-	1	1	-	-	-	-	-	1	-	-	-	3
ANNAN	411	389	446	420	419	385	380	398	404	445	426	463	4986
VÅRLANDE TILL ANNANS DÖD (7)													
I SAMBAND MED TRAFIKOLYCKA	9	17	16	15	16	20	16	15	16	24	21	13	198
I ÖVRIGA FALL	2	2	-	1	1	4	1	4	2	1	-	1	19
ÖVRIGA BROTT MOT 3 KAP (8,9)	13	11	21	19	20	15	17	15	21	22	23	10	207
4 KAP BROTT MOT FRIHET O FRID	303	311	290	307	333	288	266	391	267	394	284	290	3724
HEMFRIDSBR., OLAGA INTRÄNG (6)	56	60	43	66	70	57	58	145	52	68	46	46	767
OLAGA HOT (5)	132	143	132	126	147	134	120	144	118	172	123	136	1627
ÖVR. BROTT MOT 4 KAP (1-4,7-9)	115	108	115	115	116	97	88	102	97	154	115	108	1330
5 KAP ÅREKRÄNKNING	5	11	18	7	8	6	8	13	8	9	11	7	111
6 KAP SEDLIGHETSBROTT	65	70	81	54	58	131	49	68	60	71	55	32	794
VÅLDTÄKT, VÅLDFÖRANDE (1)													
MOT KVINNA UNDER 15 ÅR	3	-	3	-	1	2	1	2	-	2	1	2	17
MOT KVINNA 15 ÅR ELLER ÄLDRE	8	18	14	6	12	10	16	13	12	26	14	11	160
HETEROSEXUELL OTUKT													
MED BARN UNDER 15 ÅR (3,5)	3	18	30	18	3	5	3	5	8	3	5	1	102
AN. HETEROSEX. OTUKT (2,4,5)	1	5	2	3	1	-	1	-	-	1	4	1	19
HOMOSEXUELL OTUKT													
MED BARN UNDER 15 ÅR (3)	-	1	1	1	2	69	1	2	2	1	2	2	84
AN. HOMOSEX. OTUKT (2,4)	-	15	-	2	-	-	-	-	-	1	-	-	18
OTUKTIGT BETEENDE (6)	38	12	31	24	39	43	26	42	38	37	28	12	370
KOPPLERI, FRÄMJANDE AV OTUKT (7)	1	-	-	-	-	2	1	4	-	-	-	3	11
ÖVRIGA BROTT MOT 6 KAP (8)	11	1	-	-	-	-	-	-	-	-	1	-	13
7 KAP BROTT MOT FAMILJ	2	3	1	3	4	1	4	5	1	2	1	3	30

Tabell 3 (forts) Övriga kommuner 50 000— inv, 1972

BROTT	MÅNAD FÖR BROTTSANMÄLAN												SUMMA
	JAN	FEBR	MARS	APR	MAJ	JUNI	JULI	AUG	SEPT	OKT	NOV	DEC	
8 KAP STÖLD, RÄN OCH ANDRA TILLGREPPSBROTT	8894	8582	9751	10756	13103	12721	10850	13520	13338	12801	10846	9266	134428
TILLGREPP AV MOTORDRIVET FORT- SKAFFNINGSMEDEL (1-4,7,8)													
EIL	736	667	634	665	800	792	660	808	975	946	797	766	9246
DÄRAV FÖRSÖK	227	223	201	211	223	237	196	237	298	306	229	235	2823
MOTORCYKEL	18	19	39	59	85	77	90	99	111	66	53	31	747
MOPED	373	335	432	500	681	576	512	653	754	623	442	399	6280
BÅT	3	3	-	6	24	58	55	32	23	21	5	1	231
ANNAT	7	11	7	15	4	21	10	9	4	12	5	4	109
TILLGREPP AV EJ MOTORDRIVET FORTSKAFFNINGSMEDEL (1-4,8)													
CYKEL	1030	964	1658	2520	3684	4062	3622	4725	4408	3406	2299	1833	34211
ANNAT	31	22	11	18	42	74	44	35	35	27	32	12	383
INER.STÖLD, EJ AV VAPEN (1-4)	2891	2592	2735	3008	3115	2988	2208	2637	2588	2707	2648	2342	32459
I KASSASKÅP, KASSAVALV O D	18	23	20	13	24	18	16	23	11	23	10	13	212
I BOSTADSLÄGENHET ELLER I BOSTADSVILLA	242	185	236	274	294	348	425	384	348	312	277	254	3579
I FRITIDSHUS	207	227	217	304	258	186	84	125	225	300	311	249	2693
I BUTIK	308	240	341	295	318	321	236	270	286	251	284	270	3420
I FABRIK, LAGER, VERKSTAD, GARAGE, BENSINSTATION	285	252	265	301	317	339	222	311	298	285	272	291	3438
PÅ BYGGNADSPÅLS, I BOD	177	182	189	227	239	201	75	176	168	215	149	86	2084
I KÄLLARE, PÅ VIND	573	511	537	449	473	484	326	364	337	398	472	381	5305
ANNAN INBROTTSSTÖLD	1081	972	930	1145	1192	1091	824	984	915	923	873	798	11728
ANNAN STÖLD, SNATTERI, BODRÅKT (EJ AV VAPEN O D) (1-4)	3643	3791	4074	3816	4504	3911	3510	4330	4257	4823	4405	3759	48823
FRÅN MOTORDRIVET													
FORTSKAFFNINGSMEDEL	1197	1256	1413	1377	1652	1498	1405	1852	1843	1908	1381	1316	18098
FICKSTÖLD	50	70	42	49	59	70	96	81	62	52	53	62	746
I BOSTADSLÄGENHET	213	276	244	221	222	292	254	242	193	224	240	199	2820
I BUTIK, VARUHUS	586	629	741	665	854	560	430	779	739	981	1073	898	8935
ÖVRIGT	1597	1560	1634	1504	1717	1491	1325	1376	1420	1658	1658	1284	18224
STÖLD AV VAPEN O D XV. MEDELST INBROTT (1-4)	7	21	38	23	20	29	19	20	21	25	15	12	250
RÄN, ÄVEN GROVT (5,6)	36	44	33	32	33	29	38	55	26	47	48	43	464
ÖVRIGA BROTT MOT 8 KAP (8-10)	119	113	90	94	111	104	82	117	136	98	97	64	1225
9 KAP BEDRÅGERI OCH ANNAN ÖREDLIGHET	1372	1033	1068	1023	1668	777	794	1290	1251	1216	1164	707	13363
BEDRÅGERI, BEDR. BETEENDE (1-3)													
MEDELST CHECK	233	231	179	235	188	78	88	189	176	137	243	42	2019
MOT POSTVERKET	191	114	185	96	811	147	154	304	198	322	283	148	2953
MOT HOTELL, REST., TAXIFÖRARE	112	97	105	85	95	84	81	96	86	90	80	77	1088
ÖVRIGT	389	379	368	372	316	282	338	497	552	418	363	320	4594
UTPRESSNING, OCKER (4,5)	4	-	4	5	1	2	5	4	1	4	11	4	45
HÅLERI, HÅLERIFÖRSEELSE (6,7)	309	203	221	230	252	181	127	192	236	239	175	109	2474
ÖVRIGA BROTT MOT 9 KAP (8-10)	134	9	6	-	5	3	1	8	2	6	9	7	190

Tabell 3 (forts) Övriga kommuner 50 000— inv, 1972

BROTT	MÅNAD FÜR BROTTSANMÄLAN												SUMMA
	JAN	FEBR	MARS	APR	MAJ	JUNI	JULI	AUG	SEPT	OKT	NOV	DEC	
10 KAP FÖRSKINGRING OCH ANNAN TROLÖSHET	141	175	189	145	145	154	133	154	162	198	144	89	1829
FÖRSKINGRING, UNDANDRÄKT (1-3)	52	64	74	46	40	42	37	42	64	57	43	30	591
OLOVLIGT FÖRFOGANDE (4)													
ÖVER AVBETALNINGSGODS	20	35	29	37	25	27	25	22	35	33	26	14	328
ANNAT OLOVLIGT FÖRFOGANDE	33	29	34	38	26	42	36	51	31	49	40	18	427
FYNDFÖRSEELSE (8)	4	9	9	8	6	7	8	10	4	14	6	10	95
ÖVRIGA BROTT MOT 10 KAP (5-7)	32	38	43	16	48	36	27	29	28	45	29	17	388
11 KAP GÄLDENÄRSBROTT	8	13	6	20	10	5	9	8	5	4	17	9	114
12 KAP SKADEGÖRELSEBROTT	851	794	936	1073	1134	830	725	786	850	981	867	897	10724
SKADEGÖRELSE, ÅVERKAN (1-3)													
GENOM BRAND	19	13	17	14	24	9	15	14	15	12	19	21	192
ANNAN SKADEGÖRELSE	832	781	919	1058	1109	819	710	772	835	968	847	876	10526
TAGANDE AV OLOVLIG VÄG (4)	-	-	-	1	1	2	-	-	-	1	1	-	6
13 KAP ALLMÄNFÄRLIGA BROTT	94	76	113	170	191	123	109	106	84	113	69	123	1371
MORDBRAND, ÅVEN GROV (1,2)	18	16	10	11	25	35	39	18	10	20	10	27	239
ALLMÄNFÄRLIG VÄRDSLÖSHET (6)	72	57	99	152	159	75	66	85	71	85	55	87	1063
ÖVRIGA BROTT MOT 13 KAP (3-5, 7-10)	4	3	4	7	7	13	4	3	3	8	4	9	69
14 KAP FÖRFALSKNINGSBROTT	50	53	28	28	30	37	129	40	35	35	66	41	572
URKUNDSFÖRFALSKN. M M (1-4,9)													
CHECK	3	2	1	-	3	-	-	-	-	4	-	-	13
ANNAT	35	44	21	22	17	31	120	35	30	24	60	38	477
ÖVRIGA BROTT MOT 14 KAP (7-10)	12	7	6	6	10	6	9	5	5	7	6	3	82
15 KAP MENED, FALSKT ÅTAL M M	48	56	33	183	33	29	38	39	42	43	36	38	618
MENED M M (1-3)	4	5	5	1	11	6	6	7	6	3	3	4	61
ÖVRIGA BROTT MOT 15 KAP (5-13)	44	51	28	182	22	23	32	32	36	40	33	34	557
16 KAP BROTT MOT ALLM. ORDNING (UTOM FYLLERI O FÖRÄRGELSE- VÄCKANDE BETEENDE)	102	12	5	12	8	8	10	14	6	17	9	12	215
17 KAP BROTT MOT ALLMÄN VERKSAMHET	215	125	147	171	130	148	116	107	108	160	131	130	1688
VÄLD MOT TJÄNSTEMAN													
MOT POLISMAN (1)	21	15	22	20	12	25	12	14	10	17	19	28	215
I ÖVRIGA FALL (1-3)	26	21	26	33	20	17	18	12	23	24	22	13	255
HOT M M MOT TJÄNSTEMAN (1-3,5)	37	30	29	43	37	34	26	26	22	45	32	31	392
VÄLDSAMT MOTSTÅND (4)	76	45	49	56	43	54	42	42	34	48	40	44	573
ÖVRIGA BROTT MOT 17 KAP (6-15)	55	14	21	19	18	18	18	13	19	26	18	14	253
18 KAP HÖGMÅLSBROTT	-	-	2	2	-	1	-	-	1	2	1	-	9
19 KAP BROTT MOT RIKETS SÄKERHET	-	-	1	-	-	-	-	-	1	-	6	-	8
20 KAP ÅMBETSEROTT	15	15	17	15	19	13	17	20	15	38	22	19	225

Tabell 3 (forts) Övriga kommuner 50 000— inv, 1972

BROTT	MÅNAD FÖR BROTTSAKSKLÅN												SUMMA
	JAN	FEBR	MARS	APR	MAJ	JUNI	JULI	AUG	SEPT	OKT	NOV	DEC	
21 KAP BROTT AV KRIGSMÄN UTOM Fylleri o. förars. väck. beteende	76	94	121	78	56	120	124	115	113	173	110	66	1246
undanhållande, rymning (11,12)	31	39	45	28	18	20	37	49	47	85	44	38	481
Övriga brott mot 21 kap (1-10, 13,14,17,18)	45	55	76	50	38	100	87	66	66	88	66	28	765
TRAFIKBROTTLÅGEN	1022	780	1250	1049	1308	883	1334	1141	1403	1540	1513	1178	14401
RATTFYLLERI, RATTOMYKTERHET (4)	431	341	521	445	594	386	564	539	598	662	613	531	6225
SMITNING (5)	101	75	104	78	101	68	74	65	126	108	132	120	1152
ÖVRIGA (TBL 1.2ST, 3.1-3ST)	490	364	625	526	613	429	696	537	679	770	768	527	7024
BROTT MOT ÖVR. LÅGAR O. FÖRFATTNINGAR FÖR VILKA ÄR STADGAT SVÄRARE STRAFF ÄN BÜTER	1034	694	724	1005	529	319	471	509	459	1114	536	435	7829
CHECKLÅGEN	-	-	-	2	-	-	-	-	-	-	-	-	2
VÄRUSMUGGLINGSLÅGEN	324	188	255	315	121	77	54	18	44	271	97	29	1793
FÖRFATTN. ANG. RUSDRYCK. O. ÖL UTOM SPRITILLVERKN. FÖRORDN.	26	33	32	15	13	8	11	116	20	199	14	6	493
SKATTEBROTTS-/SKATTESTRAFFL. UPPBÖRDSFÖRORDNINGEN (80 PAR 1 KOM 2 ST)	210	119	120	122	66	44	68	121	82	153	124	217	1446
ÖVRIGA LÅGAR OCH FÖRFATTNINGAR	381	270	208	462	248	105	251	134	209	344	225	111	2948
	93	84	109	89	81	85	87	120	104	147	76	72	1147
BROTT MOT VISSA FÖRFATTNINGAR ÄVEN OM ENDAST BÜTER INGÅR I STRAFFSKALAN	1817	1070	1548	735	584	297	292	402	1437	1078	395	308	9963
NARKOTIKAFÖRORDNINGEN	2	3	4	-	1	3	2	4	3	2	2	1	27
NARKOTIKASTRAFFLÅGEN	1811	1057	1535	721	554	279	277	391	1422	1071	387	301	9806
SPRITILLVERKNINGSFÖRORDNINGEN	1	6	5	5	5	3	7	2	5	2	1	5	47
VALÖTAFÖRORDNINGEN	-	2	-	7	-	-	2	3	2	-	-	-	16
BRANDLÅGEN 10 PAR	3	2	4	2	24	12	4	2	5	3	5	1	67
SUMMA BROTT	16569	14401	16832	17306	19819	17326	15913	19178	20112	20500	16778	14162	208896
FALL DÄR BROTTSLIGT FÖRFARANDE EJ MISSTÄNKTS	384	284	321	374	349	324	362	319	356	329	310	326	4038
SJÄLV MORD	22	26	35	31	27	23	32	23	33	21	33	33	339
ÖVRIGA DÖDSFALL	243	174	198	224	178	209	228	207	229	216	216	217	2539
BRAND	119	84	88	119	144	92	102	89	94	92	61	76	1160

Tabell 3 (forts) Kommuner 20 000—49 999 inv, 1972

OMRÅDE	MÅNAD FÖR BROTTSANMÄLAN													
	BROTT	JAN	FEBR	MARS	APR	MAJ	JUNI	JULI	AUG	SEPT	OKT	NOV	DEC	SUMMA
STÄDER	20 000 - 49 999 INV													
BROTT MOT BROTTSBALKEN	9323	9256	11269	12484	13215	12122	10734	12548	12427	12406	11752	10398	137934	
3 KAP BROTT MOT LIV OCH HÄLSA	379	337	371	363	377	411	369	338	360	405	414	430	4554	
MORD, DRÄP (1,2)														
I FÖRENING MED SJÄLVMORD	-	-	-	1	-	-	2	2	-	-	-	-	5	
DÄRAV FÖRSÖK TILL MORD, DRÄP	-	-	-	1	-	-	1	2	-	-	-	-	4	
ÖVRIGA MORD OCH DRÄP	2	2	2	2	-	4	2	4	1	2	1	4	26	
DÄRAV FÖRSÖK TILL MORD, DRÄP	1	2	1	2	-	3	1	3	1	-	-	2	16	
BARNDRÄP (3)	-	-	-	-	-	-	-	-	-	-	-	-	-	
FOSTERFÖRDRIVNING (4)	-	-	-	1	-	-	1	-	-	-	-	-	2	
MISSHANDEL, GROV (6)														
MED DÖDLIG UTGÅNG	-	-	2	-	1	-	-	-	2	-	-	2	7	
ANNAN	13	10	14	17	8	25	16	16	13	15	12	18	177	
MISSHANDEL, ÖVRIGA BROTT (5)														
MED DÖDLIG UTGÅNG	-	-	-	1	1	-	-	-	-	1	-	-	3	
ANNAN	326	291	329	319	335	348	319	282	312	356	363	383	3963	
VÄLLANDE TILL ANNANS DÖD (7)														
I SAMBAND MED TRAFIKOLYCKA	23	17	12	13	17	16	15	19	27	16	25	14	214	
I ÖVRIGA FALL	1	1	2	1	-	2	-	1	-	3	1	1	13	
ÖVRIGA BROTT MOT 3 KAP (8,9)	14	16	10	8	15	16	14	14	5	12	12	8	144	
4 KAP BROTT MOT FRIHET O FRID	240	230	259	235	233	279	247	300	267	311	327	302	3230	
HEMFRIDSBR., OLAGA INTRÄNG (6)	54	48	44	56	48	65	48	63	48	55	63	50	642	
OLAGA HOT (5)	76	96	91	79	79	105	78	90	100	100	155	134	1183	
ÖVR. BROTT MOT 4 KAP (1-4,7-9)	110	86	124	100	106	109	121	147	119	156	109	118	1405	
5 KAP ÅREKRÄNKNING	5	7	6	14	6	7	8	14	17	21	12	11	128	
6 KAP SEDLIGHETSBRÖTT	48	67	45	65	34	59	47	69	62	135	79	44	754	
VÄLDTÄKT, VÄLDFÖRANDE (1)														
MOT KVINNA UNDER 15 ÅR	3	-	1	-	-	1	3	1	-	-	3	1	13	
MOT KVINNA 15 ÅR ELLER ÄLDRE	9	3	6	13	8	14	16	12	5	6	9	6	107	
HETEROSEXUELL OTUKT														
MED BARN UNDER 15 ÅR (3,5)	4	7	6	18	3	17	4	25	10	30	13	1	138	
AN. HETEROSEX. OTUKT (2,4,5)	4	3	-	1	-	-	-	2	8	2	1	-	21	
HOMOSEXUELL OTUKT														
MED BARN UNDER 15 ÅR (3)	-	2	1	2	-	2	1	2	5	10	2	6	33	
AN. HOMOSEX. OTUKT (2,4)	-	-	-	-	-	-	-	-	-	-	-	-	-	
OTUKTIGT BETEENDE (6)	27	52	30	30	23	25	23	27	33	87	51	30	438	
KOPPLERI, FRÄMJANDE AV OTUKT (7)	1	-	-	-	-	-	-	-	-	-	-	-	1	
ÖVRIGA BROTT MOT 6 KAP (8)	-	-	1	1	-	-	-	-	1	-	-	-	3	
7 KAP BROTT MOT FAMILJ	4	-	2	3	-	1	1	2	2	1	2	4	22	

Tabell 3 (forts) Kommuner 20 000—49 999 inv, 1972

BROTT	MÄNAD FÖR BROTTSANMÄLAN												SUMMA
	JAN	FEBR	MARS	APR	MAJ	JUNI	JULI	AUG	SEPT	OKT	NOV	DEC	
8 KAP STÖLD, RÄN OCH ANDRA TILLEGREPPSBROTT	6811	6572	8326	9001	9803	9314	8101	9516	9295	9025	8402	7497	101663
TILLEGREPP AV MOTORDRIVET FORT- SKAFFNINGSMEDEL (1-4,7,8)													
BIL	529	468	591	599	696	591	555	750	697	623	563	652	7314
DÄRAV FÖRSÖK	192	145	201	214	236	174	165	244	221	206	168	194	2360
MOTORCYKEL	13	9	22	32	45	58	48	51	54	31	27	28	418
MOPED	260	296	425	470	559	486	392	465	553	535	442	326	5209
BÅT	3	1	5	13	37	76	63	46	40	8	12	4	308
ANNAT	4	8	12	12	18	10	4	9	9	5	5	8	104
TILLEGREPP AV EJ MOTORDRIVET FORTSKAFFNINGSMEDEL (1-4,8)													
CYKEL	847	825	1327	1731	2449	2434	2085	2536	2395	2090	1676	1433	21828
ANNAT	22	19	22	32	60	86	70	76	40	47	31	22	527
INBR.STÖLD, EJ AV VAPEN (1-4)	2274	2108	2732	2810	2909	2533	1957	2201	2292	2442	2372	2265	28895
I KASSASKÄP, KASSAVALV O D	22	23	23	18	24	25	22	24	18	20	19	19	257
I BOSTADSLÄGENHET ELLER I BOSTADSVILLA	172	161	180	195	247	254	334	273	227	233	198	199	2673
I FRITIDSHUS	243	227	357	388	390	317	153	236	339	368	383	367	3768
I BUTIK	285	212	250	264	255	221	199	193	177	213	230	215	2684
I FABRIK, LAGER, VERKSTAD, GARAGE, BENSINSTATION	299	284	294	402	377	256	215	321	292	330	280	227	3577
PÅ BYGGNADSPÅLATS, I BOD	124	130	232	244	257	189	85	133	174	152	140	166	2026
I KÄLLARE, PÅ VIND	464	444	618	412	392	411	210	312	336	311	399	357	4666
ANNAN INBROTTSSTÖLD	695	627	778	887	967	860	739	709	729	815	723	715	9244
ANNAN STÖLD, SNATTERI, EDRÄKT (EJ AV VAPEN O D) (1-4)	2722	2701	2990	3125	2862	2878	2804	3222	3067	3097	3115	2605	35188
FRÅN MOTORDRIVET													
FORTSKAFFNINGSMEDEL	859	831	980	1058	1011	976	1075	1401	1218	1184	1135	921	12649
FICKSTÖLD	47	33	44	36	35	50	46	44	32	32	34	34	467
I BOSTADSLÄGENHET	152	163	201	152	193	194	235	192	176	166	190	162	2176
I BUTIK, VARUHUS	353	382	568	603	377	333	288	372	447	448	555	475	5201
ÖVRIGT	1311	1292	1197	1276	1246	1325	1160	1213	1194	1267	1201	1013	14695
STÖLD AV VAPEN O D AV. MEDELST													
INBROTT (1-4)	18	22	33	29	35	24	18	16	22	23	20	22	282
RÄN, ÄVEN GROVT (5,6)	12	9	18	17	20	21	15	17	17	35	19	33	233
ÖVRIGA BROTT MOT 8 KAP (8-10)	107	106	149	131	113	117	90	127	109	89	120	99	1357
9 KAP BEDRÅGERI OCH ANNAN ÖREDLIGHET	690	912	786	765	763	639	648	893	760	766	890	565	9077
BEDRÅGERI, BEDR. BETEENDE (1-3)													
MEDELST CHECK	117	192	99	74	56	103	75	95	137	53	116	21	1138
MOT POSTVERKET	63	57	152	76	111	79	171	172	152	146	154	129	1462
MOT HOTELL, REST., TAXIFÖRARE	54	51	53	65	55	55	45	59	67	59	58	38	659
ÖVRIGT	261	407	235	233	351	244	254	411	263	343	320	260	3582
UTPRESSNING, ÖCKER (4,5)	3	5	11	87	2	-	5	4	6	2	22	3	150
HÅLERI, HÅLERIFÖRSEELSE (6,7)	188	197	217	223	179	152	95	142	130	149	207	99	1978
ÖVRIGA BROTT MOT 9 KAP (8-10)	4	3	19	7	9	6	3	10	5	14	13	15	108

Tabell 3 (forts) Kommuner 20 000—49 999 inv, 1972

BROTT	MÅNAD FÖR BROTTSSAMMÅLAN												SUMMA
	JAN	FEBR	MARS	APR	MAJ	JUNI	JULI	AUG	SEPT	OKT	NOV	DEC	
10 KAP FÖRSKINGRING OCH ANNAN TROLÖSHET	118	126	100	426	187	134	145	129	157	116	152	85	1875
FÖRSKINGRING, UNDANDRÅKT (1-3)	39	40	29	357	134	60	58	26	62	31	58	36	930
OLOVLIGT FÖRFOGANDE (4)													
ÖVER AVBETALNINGSGODS	12	25	21	22	14	20	10	21	28	26	24	13	236
ANNAT OLOVLIGT FÖRFOGANDE	36	29	15	25	16	18	27	28	25	29	24	10	282
FYNDFÖRSEELSE (8)	15	12	6	9	7	23	30	18	17	13	20	19	189
ÖVRIGA BROTT MOT 10 KAP (5-7)	16	20	29	13	16	13	20	36	25	17	26	7	238
11 KAP GÄLDENÄRSBROTT	16	15	14	23	7	15	11	6	5	14	14	10	150
12 KAP SKADEGÖRELSEBROTT	649	570	872	1102	1076	817	712	832	1007	1061	911	974	10583
SKADEGÖRELSE, ÅVERKAN (1-3)													
GENOM BRAND	15	6	14	20	13	12	11	13	9	7	17	10	147
ANNAN SKADEGÖRELSE	634	560	856	1080	1060	803	699	815	995	1054	889	963	10408
TAGANDE AV OLOVLIG VÄG (4)	-	4	2	2	3	2	2	4	3	-	5	1	28
13 KAP ALLMÄNFÄRLIGA BROTT	69	44	77	111	173	89	82	73	92	79	94	115	1098
MORDBRAND, ÅVEN GROV (1,2)	16	7	10	10	11	7	13	14	15	5	16	25	149
ALLMÄNFÄRLIG VÄRDSLÖSHET (6)	52	29	61	94	148	72	62	53	67	65	66	77	846
ÖVRIGA BROTT MOT 13 KAP (3-5, 7-10)	1	8	6	7	14	10	7	6	10	9	12	13	103
14 KAP FÖRFALSKNINGSBROTT	22	32	47	45	135	36	16	23	20	33	108	22	539
URKUNDSFÖRFALSKN. M M (1-4,9)													
CHECK	-	-	-	3	3	4	2	-	1	-	-	-	13
ANNAT	14	26	35	36	129	27	13	22	17	17	92	20	448
ÖVRIGA BROTT MOT 14 KAP (7-10)	8	6	12	6	3	5	1	1	2	16	16	2	78
15 KAP MENED, FALSKT ÅTAL M M	32	35	34	43	132	32	26	41	64	38	34	20	531
MENED M M (1-3)	4	5	5	2	4	4	3	1	4	8	2	3	45
ÖVRIGA BROTT MOT 15 KAP (5-13)	28	30	29	41	128	28	23	40	60	30	32	17	486
16 KAP BROTT MOT ALLM. ORDNING (UTOM FYLLERI O FÖRARGELSE- VÄCKANDE BETEENDE)	7	6	7	7	14	4	14	9	12	14	10	14	118
17 KAP BROTT MOT ALLMÄN VERKSAMHET	127	147	130	153	193	117	146	138	126	166	145	177	1765
VÄLD MOT TJÄNSTEMAN													
MOT POLISMAN (1)	16	17	19	15	24	14	27	22	16	23	23	25	241
I ÖVRIGA FALL (1-3)	20	22	17	21	32	23	20	24	25	33	30	23	290
HOT M M MOT TJÄNSTEMAN (1-3,5)	17	41	30	36	41	26	31	21	22	44	36	41	386
VÄLDSAMT MOTSTÅND (4)	47	47	40	58	71	33	52	53	39	49	39	65	593
ÖVRIGA BROTT MOT 17 KAP (6-15)	27	20	24	23	25	21	16	18	24	17	17	23	255
18 KAP HÖGMÅLSBROTT	-	-	1	1	-	-	-	-	1	-	2	-	5
19 KAP BROTT MOT RIKETS SÄKERHET	-	-	-	-	-	1	2	-	-	-	-	-	3
20 KAP ÅMBETSBROTT	16	23	17	66	12	10	23	15	13	21	14	18	248

Tabell 3 (forts) Kommuner 20 000—49 999 inv, 1972

BROTT	MÅNAD FÖR BROTTSSAMMÅLAN												SUMMA
	JAN	FEBR	MARS	APR	MAJ	JUNI	JULI	AUG	SEPT	OKT	NOV	DEC	
21 KAP BROTT AV KRIGSMAN UTOM FYLLERI O. FÖRRÄG-VÄCK-BETEENDE UNDANHÅLLANDE, RYMNING (11,12)	90 33	133 66	175 70	61 25	70 35	157 41	136 38	150 52	167 86	200 76	142 75	110 68	1591 665
ÖVRIGA BROTT MOT 21 KAP (1-10, 13,14,17,18)	57	67	105	36	35	116	98	98	81	124	67	42	926
TRAFIKBROTTLÅGEN	857	488	1193	1075	1123	1000	1308	1170	1448	1332	1424	1154	13572
RATTFYLLERI, RATTOMYKTERHET (4)	375	242	536	491	557	470	692	587	619	569	623	519	6280
SMITNING (5)	78	40	100	85	87	61	81	77	110	109	135	111	1074
ÖVRIGA (TBL 1.2ST, 3.1-3ST)	404	206	557	499	479	469	535	506	719	654	666	524	6218
BROTT MOT ÖVR. LÅGAR O. FÖRFATT- NINGAR FÖR VILKA ÅR STÅDGÅT SVÅRARE STRAFF ÄN BÜTER	934	915	661	549	776	389	515	702	607	651	498	604	7801
CHECKLÅGEN	1	-	-	1	2	6	10	64	2	-	1	-	87
VARUSMUGGLINGSLÅGEN	80	231	135	42	247	26	110	151	99	112	64	164	1461
FÖRFATTN. ANG. RUSDRYCK. O. ÖL UTOM SPRITILLVERKN.FÖRÖRDN. SKATTEBROTTS-/SKATTESTRAFFL.	137 160	19 106	11 97	27 120	110 56	20 67	12 76	21 146	14 158	30 89	14 67	14 150	429 1292
UPPBÖRDSFÖRÖRDNINGEN (80 PAR 1 MOM 2 ST)	419	419	330	253	226	146	138	155	187	228	210	144	2855
ÖVRIGA LÅGAR OCH FÖRFATTNINGAR	137	140	88	106	135	124	169	165	147	192	142	132	1677
BROTT MOT VISSA FÖRFATTNINGAR ÄVEN OM ENDAST BÜTER INGÅR I STRAFFSKALAN	481	1162	228	85	302	92	133	252	457	914	375	425	4906
NARKOTIKAFÖRÖRDNINGEN	3	2	15	-	2	1	5	2	16	58	-	1	105
NARKOTIKASTRAFFLÅGEN	469	1152	195	46	224	76	113	229	406	839	351	411	4511
SPRITILLVERKNINGSFÖRÖRDNINGEN	4	4	4	7	8	6	2	4	12	7	9	5	72
VALUTAFÖRÖRDNINGEN	-	1	2	1	43	1	-	3	1	-	-	-	52
BRANDLÅGEN 10 PAR	5	3	12	31	25	8	13	14	22	10	15	8	166
SUMMA BROTT	11595	11821	13351	14193	15416	13603	12690	14672	14939	15303	14049	12581	164213
FALL DÅR BROTTSLIGT FÖRFARANDE EJ MISSTÅNKS	346	276	346	332	380	386	390	347	284	309	334	323	4053
SJÄLVÖRD	34	19	33	38	30	30	24	32	21	29	34	21	345
ÖVRIGA DÖDSFALL	226	178	205	168	200	221	220	210	179	202	217	214	2440
BRAND	86	79	108	126	150	135	146	105	84	78	83	88	1268

Tabell 3 (forts) Övriga kommuner, 1972

OMRÅDE	MÅNAD FÜR BROTTSANMÄLAN												SUMMA
	JAN	FEBR	MARS	APR	MAJ	JUNI	JULI	AUG	SEPT	OKT	NOV	DEC	
ÖVRIGA KOMMUNER													
BROTT MOT BROTTSBALKEN	6674	6010	7166	7839	8955	9303	8945	9301	8406	8672	7149	6870	95290
3 KAP BROTT MOT LIV OCH HÄLSA MORD, DRÄP (1,2)	237	226	234	245	289	310	366	272	300	268	252	305	3304
I FÖRENING MED SJÄLVMORD	-	1	-	-	2	1	-	-	-	2	3	3	12
DÄRAV FÖRSÖK TILL MORD, DRÄP	-	-	-	-	2	-	-	-	-	2	-	1	5
ÖVRIGA MORD OCH DRÄP	2	2	3	1	6	5	4	2	2	1	2	13	43
DÄRAV FÖRSÖK TILL MORD, DRÄP	1	2	2	-	2	3	2	2	1	1	-	12	28
BARNADRÄP (3)	-	-	-	-	-	-	-	-	-	-	-	-	-
FOSTERFÖRDRIVNING (4)	-	-	-	-	-	-	-	-	-	1	-	-	1
MISSHANDEL, GROV (6)	-	1	-	-	-	-	-	1	-	-	-	-	2
MED DÖDLIG UTGÅNG	7	9	12	8	12	13	11	8	7	8	2	3	100
MISSHANDEL, ÖVRIGA BROTT (5)	2	-	-	-	1	1	-	1	-	-	-	-	5
MED DÖDLIG UTGÅNG	208	195	194	219	251	279	335	237	261	233	222	267	2901
ANNAN	-	-	-	-	-	-	-	-	-	-	-	-	-
VÄLLANDE TILL ANNANS DÖD (7)	8	8	9	7	4	5	7	6	16	8	13	7	98
I SAMBAND MED TRAFIKOLYCKA	2	1	-	2	2	-	-	3	1	2	1	4	18
I ÖVRIGA FALL	8	9	16	8	11	6	9	14	13	13	9	8	124
ÖVRIGA BROTT MOT 3 KAP (8,9)	-	-	-	-	-	-	-	-	-	-	-	-	-
4 KAP BROTT MOT FRIHET O FRID HEMFRIKEDSBR., OLAGA INTRÄNG (6)	168	169	182	179	185	193	218	182	171	223	198	174	2242
OLAGA HOT (5)	38	29	28	41	32	36	39	27	34	46	34	32	416
ÖVR. BROTT MOT 4 KAP (1-4,7-9)	48	81	73	76	73	82	95	79	67	92	69	69	904
ÖVR. BROTT MOT 4 KAP (1-4,7-9)	82	59	81	62	80	75	84	76	70	85	95	73	922
5 KAP ÅREKRÄNKNING	10	11	11	13	5	10	16	6	7	25	12	12	138
6 KAP SEDLIGHETSBRÖTT VÄLDTÄKT, VÄLDFÖRANDE (1)	29	18	34	31	43	61	33	40	48	30	34	25	426
MOT KVINNA UNDER 15 ÅR	-	-	2	-	4	5	2	3	3	1	-	-	20
MOT KVINNA 15 ÅR ELLER ÄLDRE	3	8	8	2	10	12	7	10	8	10	4	5	87
HETEROSEXUELL OTUKT	5	4	1	2	13	7	7	5	5	2	7	4	62
MED BARN UNDER 15 ÅR (3,5)	-	2	3	-	5	20	1	-	1	2	5	1	40
AN. HETEROSEX. OTUKT (2,4,5)	-	-	-	-	-	-	-	-	-	-	-	-	-
HOMOSEXUELL OTUKT	-	-	-	1	-	-	1	2	-	-	1	-	5
MED BARN UNDER 15 ÅR (3)	10	-	-	1	-	-	-	-	-	-	-	-	11
AN. HOMOSEX. OTUKT (2,4)	-	-	-	-	-	-	-	-	-	-	-	-	-
OTUKTIGT BETEENDE (6)	11	4	20	25	11	17	14	20	31	13	17	15	198
KORPLERI, FRÄMJANDE AV OTUKT (7)	-	-	-	-	-	-	1	-	-	2	-	-	3
ÖVRIGA BROTT MOT 6 KAP (8)	-	-	-	-	-	-	-	-	-	-	-	-	-
7 KAP BROTT MOT FAMILJ	-	4	2	-	1	1	2	3	2	3	2	1	21

Tabell 3 (forts) Övriga kommuner, 1972

BROTT	MÅNAD FÖR BROTTSANMÄLAN												
	JAN	FEBR	MARS	APR	MAJ	JUNI	JULI	AUG	SEPT	OKT	NOV	DEC	SUMMA
8 KAP STÖLD, RÄN OCH ANDRA TILLEGREPPSBROTT	4468	4473	5228	5638	6586	6990	6616	7125	6296	6292	5281	4961	69954
TILLEGREPP AV MOTORDRIVET FORT- SKAFFNINGSMEDEL (1-4,7,8)													
BIL	375	276	317	370	448	417	428	451	508	448	318	408	4764
DÄRAV FÖRSÖK	144	107	123	133	138	109	113	136	201	164	98	119	1585
MOTORCYKEL	9	6	12	24	39	35	37	33	25	27	9	8	264
MOPED	153	135	196	228	267	285	310	302	302	258	196	136	2768
BÅT	2	1	2	17	38	75	64	68	50	21	13	1	352
ANNAT	2	3	9	6	14	5	19	9	5	4	9	6	91
TILLEGREPP AV EJ MOTORDRIVET FORTSKAFFNINGSMEDEL (1-4,8)													
CYKEL	459	402	555	810	1096	1207	1312	1385	1134	1036	799	710	10905
ANNAT	57	46	37	41	86	82	99	82	50	51	66	57	754
INBR.STÖLD, EJ AV VAPEN (1-4)	1884	1789	2122	2271	2456	2404	1794	2113	1989	2092	2001	1749	24664
I KASSASKÅP, KASSAVÄLV O D	20	22	41	35	29	21	18	32	26	25	32	21	322
I BOSTADSLÄGENHET ELLER I BOSTADSVILLA	131	117	138	168	159	197	236	200	154	170	145	132	1947
I FRITIDSHUS	474	391	516	652	699	642	274	377	556	534	616	546	6277
I BUTIK	138	122	156	139	166	156	149	159	123	182	150	125	1765
I FABRIK, LAGER, VERKSTAD, GARAGE, BENSINSTATION	241	241	282	281	348	272	270	295	263	269	261	245	3268
PÅ BYGGNADSPÅS, I BOD	109	155	171	191	214	177	99	170	148	112	90	84	1720
I KÄLLARE, PÅ VIND	235	257	228	214	136	147	65	141	134	212	190	139	2098
ANNAN INBROTTSSTÖLD	536	484	590	591	705	792	683	739	585	588	517	457	7267
ANNAN STÖLD, SNATTERI, BODRÄKT (EJ AV VAPEN O D) (1-4)	1439	1702	1859	1758	1996	2352	2432	2513	2105	2200	1786	1764	23906
FRÅN MOTORDRIVET													
FORTSKAFFNINGSMEDEL	494	635	614	646	735	749	899	947	848	861	651	618	8697
FICKSTÖLD	10	9	19	5	14	15	34	26	21	9	17	11	190
I BOSTADSLÄGENHET	98	113	143	123	136	166	156	191	123	148	129	125	1651
I BUTIK, VARUHUS	131	137	153	161	134	175	127	144	162	276	166	320	2086
ÖVRIGT	706	808	930	823	977	1247	1216	1205	951	906	823	690	11282
STÖLD AV VAPEN O D ÄV. MEDELST INBROTT (1-4)	16	20	23	27	35	15	16	27	25	33	22	19	278
RÄN, ÄVEN GROVT (5,6)	2	14	11	6	5	9	7	11	10	7	5	13	100
ÖVRIGA BROTT MOT 8 KAP (8-10)	70	79	85	80	106	104	98	131	93	115	57	90	1108
9 KAP BEDRÄGERI OCH ANNAN ÖREDLIGHET	893	354	432	350	390	443	510	501	401	585	430	362	5651
BEDRÄGERI, BEDR. BETEENDE (1-3)													
MEDELST CHECK	283	5	52	11	27	80	34	29	42	72	9	8	652
MOT POSTVERKET	53	35	53	38	83	36	43	99	21	82	117	61	721
MOT HOTELL, REST., TAXIFÖRARE	23	30	37	31	32	41	35	33	44	43	33	20	402
ÖVRIGT	419	193	195	200	165	189	314	266	197	258	145	190	2731
UTPRESSNING, OCKER (4,5)	1	2	4	-	5	2	3	1	2	4	1	1	26
HÅLERI, HÅLERIFÖRSEELSE (6,7)	113	85	87	64	76	90	69	60	83	120	122	81	1050
ÖVRIGA BROTT MOT 9 KAP (8-10)	1	4	4	6	2	5	12	13	12	6	3	1	69

Tabell 3 (forts) Övriga kommuner, 1972

BROTT	MÅNAD FÖR BROTTSAHÄLAN												SUMMA
	JAN	FEBR	MARS	APR	MAJ	JUNI	JULI	AUG	SEPT	OKT	NOV	DEC	
10 KAP FÖRSKINGRING OCH ANNAN TROLÖSHET	61	79	91	83	84	142	92	86	74	99	56	61	1088
FÖRSKINGRING, UNDANDRÄKT (1-3)	13	37	35	42	32	83	23	33	24	45	17	28	412
OLOVLIGT FÖRFOGANDE (4)													
ÖVER AVBETALNINGSGODS	13	10	15	18	12	16	13	8	8	19	14	8	154
ANNAT OLOVLIGT FÖRFOGANDE	14	13	18	9	19	11	22	16	19	19	15	11	186
FYNDFÖRSEELSE (8)	5	5	10	4	11	9	21	15	9	8	6	7	110
ÖVRIGA BROTT MOT 10 KAP (5-7)	16	14	13	10	10	23	13	14	14	8	4	7	146
11 KAP GÄLDENÄRSBROTT	13	15	9	14	13	18	10	9	5	14	13	15	148
12 KAP SKADEGÖRELSEBROTT	513	445	634	952	938	821	730	791	793	778	587	676	8658
SKADEGÖRELSE, ÅVERKAN (1-3)													
GENOM BRAND	2	4	7	19	18	9	4	10	14	6	3	12	108
ANNAN SKADEGÖRELSE	511	441	625	929	918	811	723	778	774	771	581	661	8523
TAGANDE AV OLOVLIG VÄG (4)	-	-	2	4	2	1	3	3	5	1	3	3	27
13 KAP ALLMÄNFARLIGA BROTT	63	38	89	144	232	107	109	81	88	72	54	70	1147
MORDBRAND, ÅVEN GROV (1,2)	10	9	3	8	20	13	16	10	2	7	1	8	107
ALLMÄNFARLIG VÄRDSLÖSHET (6)	51	28	83	132	203	81	82	63	78	55	50	56	962
ÖVRIGA BROTT MOT 13 KAP (3-5, 7-10)	2	1	3	4	9	13	11	8	8	10	3	6	78
14 KAP FÖRFALSKNINGSBROTT	29	34	36	29	26	16	10	13	14	26	7	9	249
URKUNDSFÖRFALSKN. M M (1-4,9)													
CHECK	1	1	-	-	-	-	1	-	2	-	-	-	5
ANNAT	14	21	29	15	17	13	7	10	9	21	6	8	170
ÖVRIGA BROTT MOT 14 KAP (7-10)	14	12	7	14	9	3	2	3	3	5	1	1	74
15 KAP MENED, FALSKT RTAL M M	29	20	24	24	13	17	8	25	31	22	25	25	263
MENED M M (1-3)	3	1	1	1	1	1	1	-	2	1	1	1	14
ÖVRIGA BROTT MOT 15 KAP (5-13)	26	19	23	23	12	16	7	25	29	21	24	24	249
16 KAP BROTT MOT ALLM. ORDNING (UTOM FYLLERI O FÖRARGELSE- VÄCKANDE BETEENDE)	16	5	8	10	17	6	21	23	25	23	8	5	167
17 KAP BROTT MOT ALLMÄN VERKSAMHET	108	76	118	87	100	113	136	92	93	121	121	120	1285
VÄLD MOT TJÄNSTEMAN													
MOT POLISMAN (1)	11	4	11	7	8	8	19	3	9	8	15	8	111
I ÖVRIGA FALL (1-3)	19	15	20	19	19	26	31	14	21	27	25	21	257
MOT M M MOT TJÄNSTEMAN (1-3,5)	26	21	25	18	25	25	23	25	27	25	34	27	301
VÄLDSAMT MOTSTÅND (4)	33	32	46	34	37	44	50	34	25	42	33	46	456
ÖVRIGA BROTT MOT 17 KAP (6-15)	19	4	16	9	11	10	13	16	11	19	14	18	160
18 KAP HÖGMÅLSBROTT	-	-	-	1	-	-	-	-	-	-	2	-	3
19 KAP BROTT MOT RIKETS SÄKERHET	-	1	-	-	1	-	-	-	-	-	-	-	2
20 KAP ÅMEETSEROTT	23	11	12	3	9	18	7	14	10	15	28	13	163

Tabell 3 (forts) Övriga kommuner, 1972

BROTT	MÅNAD FÖR BROTTSANMÄLAN												SUMMA
	JAN	FEBR	MARS	APR	MAJ	JUNI	JULI	AUG	SEPT	OKT	NOV	DEC	
21 KAP BROTT AV KRIGSMÄN UTOM FYLLERI O. FÖRARG. VÄCK. BETSÄNDE UNRANHÄLLANDE, RYMNING (11,12)	14	31	22	36	23	37	61	38	48	76	39	36	461
ÖVRIGA BROTT MOT 21 KAP (1-10, 13,14,17,18)	2	9	8	3	13	6	23	19	24	39	20	25	191
	12	22	14	33	10	31	38	19	24	37	19	11	270
TRAFIKBROTTLAGEN	727	432	448	295	380	272	390	338	332	395	435	382	4826
RATTFYLLERI, RATTOMYKTERHET (4)	342	240	159	166	196	144	263	183	168	185	187	169	2402
SMITNING (5)	65	31	20	30	22	15	15	19	27	29	35	33	341
ÖVRIGA (TBL 1.2ST, 3.1-3ST)	320	161	269	99	162	113	112	136	137	181	213	180	2083
BROTT MOT ÖVR. LAGAR O. FÖRFATT- NINGAR FÖR VILKA ÄR STADGAT SVÄRARE STRAFF ÄN BÜTER	791	709	593	606	628	396	492	631	631	771	630	448	7326
CHECKLAGEN	1	-	2	1	-	2	-	2	1	-	1	-	10
VÄRUSMUGGLINGSLAGEN	29	50	41	4	16	25	6	6	10	70	79	35	371
FÖRFATTN. ANG. RUSDRYCK. O. ÖL UTOM SPRITILLVERKN. FÖRORDN. SKATTEBROTTS-/SKATTESTRAFFL.	21	10	138	4	20	13	8	12	14	20	23	34	317
UPPBÜRDSFÖRORDNINGEN (80 PAR 1 MOM 2 ST)	235	73	68	100	83	84	91	147	101	91	74	116	1263
ÖVRIGA LAGAR OCH FÖRFATTNINGAR	397	449	242	360	326	130	146	173	275	273	284	136	3191
	108	127	102	137	183	142	241	291	230	317	169	127	2174
BROTT MOT VISSA FÖRFATTNINGAR ÄVEN OM ENDAST BÜTER INGÅR I STRAFFSKALAN	130	193	83	78	162	74	36	126	93	156	311	525	1967
NARKOTIKAFÖRORDNINGEN	2	-	2	-	2	2	-	-	-	-	-	-	8
NARKOTIKASTRAFFLAGEN	117	185	63	45	104	57	8	106	84	142	299	515	1725
SPRITILLVERKNINGSFÖRORDNINGEN	7	5	9	7	7	8	12	7	3	7	5	3	80
VALUTAFÖRORDNINGEN	-	-	1	1	-	-	1	1	-	-	-	1	5
BRANDLAGEN 10 PAR	4	3	8	25	49	7	15	12	6	7	7	6	149
SUMMA BROTT	8322	7344	8290	8818	10125	10045	9863	10396	9462	9994	8525	8225	109409
FALL DÄR BROTTSLIGT FÖRFARANDE EJ MISSTANKS	367	294	344	372	475	417	526	400	387	389	326	343	4640
SJÄLVMORD	29	25	27	37	40	36	36	28	34	45	21	34	392
ÖVRIGA DÖDSFALL	179	154	188	185	214	197	254	234	220	225	208	210	2468
BRAND	159	115	129	150	221	184	236	138	133	119	97	99	1780

Tabell 4 Uppklarade brott och uppklaringsprocent i vissa regioner, 1972
Offences cleared up and percentage of clearances in certain regions, 1972

OMRÅDE BROTT	UPPKLARADE BROTT					UPPKLARINGSPROCENT FÖR BROTT ANMÄLDA	
	TOTALT	DÄRAV BROTT SOM ANMÄLT				1972 EL TIDIGARE	1972 EL TIDIGARE
		1972	1971	1970	TIDIGARE		
HELA RIKET							
BROTT MOT BROTTSBALKEN	151281	109272	36783	4434	792	18,25	25,27
3 KAP BROTT MOT LIV OCH HÄLSA	11149	8262	2654	216	17	42,11	56,83
MORD, DRÅP (1,2)							
I FÖRENING MED SJÄLVMORD	23	21	2	-	-	50,00	54,76
DÄRAV FÖRSÖK TILL MORD, DRÅP	13	12	1	-	-	52,17	56,52
ÖVRIGA MORD OCH DRÅP	118	101	16	-	1	50,75	59,30
DÄRAV FÖRSÖK TILL MORD, DRÅP	77	68	9	-	-	48,57	55,00
BARNADRRÅP (3)	2	1	1	-	-	33,33	66,67
FOSTERFÖRDRIVNING (4)	6	4	2	-	-	57,14	85,71
MISSHANDEL, GROV (6)							
MED DÖDLIG UTGÅNG	22	18	4	-	-	78,26	95,65
ANNAN	453	378	70	4	1	46,84	56,13
MISSHANDEL, ÖVRIGA BROTT (5)							
MED DÖDLIG UTGÅNG	8	3	4	1	-	23,08	61,54
ANNAN	9728	7139	2370	204	15	41,32	56,31
VÄLLANDE TILL ANNANS DÖD (7)							
I SAMBAND MED TRAFIKOLYCKA	403	297	104	2	-	51,65	70,09
I ÖVRIGA FALL	30	19	11	-	-	32,76	51,72
ÖVRIGA BROTT MOT 3 KAP (8,9)	356	281	70	5	-	45,69	57,89
4 KAP BROTT MOT FRIHET O FRID	6059	4841	1126	89	3	36,58	45,78
HEMFRIKEDSBROTT, OLAGA INTRÄNG (6)	1487	1148	307	31	1	44,63	57,81
OLAGA HOT (5)	2199	1836	348	13	2	31,63	37,89
ÖVR. BROTT MOT 4 KAP (1-4,7-9)	2373	1857	471	45	-	38,22	48,84
5 KAP ÅREKRÄNKNING	332	305	20	5	2	61,62	67,07
6 KAP SEDLIGHETSBROTT	1307	1077	215	14	1	41,50	50,37
VÄLDTÄKT, VÄLDFÖRANDE (1)							
MOT KVINNA UNDER 15 ÅR	27	24	2	1	-	35,82	40,30
MOT KVINNA 15 ÅR ELLER ÄLDRE	274	255	19	-	-	48,02	51,60
HETEROSEXUELL OTUKT							
MED BARN UNDER 15 ÅR (3,5)	187	165	22	-	-	49,85	56,50
AN. HETEROSEX. OTUKT (2,4,5)	58	55	3	-	-	58,51	61,70
HOMOSEXUELL OTUKT							
MED BARN UNDER 15 ÅR (3)	135	112	23	-	-	77,78	93,75
AN. HOMOSEX. OTUKT (2,4)	1	1	-	-	-	3,33	3,33
OTUKTIGT BETEENDE (6)	587	433	141	12	1	33,05	44,81
KOPPLERI, FRÄMJJANDE AV OTUKT(7)	36	30	5	1	-	42,86	51,43
ÖVRIGA BROTT MOT 6 KAP (8)	2	2	-	-	-	11,11	11,11
7 KAP BROTT MOT FAMILJ	85	73	10	2	-	56,39	65,89

Tabell 4 (forts) Hela riket, 1972

BROTT	UPPKLARADE BROTT					UPPKLARINGSPROCENT FÖR BROTT ANMÄLDA	
	TOTALT	DÄRAV BROTT SOM ANMÄLTS				1972	1972 EL TIDIGARE
		1972	1971	1970	TIDIGARE		
8 KAP STÖLD, RÄN OCH ANDRA TILLGREPPSBROTT	72227	55948	15125	996	158	12,44	16,07
TILLGREPP AV MOTORDRIVET FORT- SKAFFNINGSMEDEL (1-4,7,8)							
BIL	9936	7607	2224	91	14	21,97	28,70
DÄRAV FÖRSÖK	2331	1834	483	13	1	18,16	23,08
MOTORCYKEL	556	383	160	13	-	15,63	22,69
MOPED	2121	1474	614	33	-	8,47	12,19
BÅT	242	171	57	13	1	15,59	22,06
ANNAT	113	89	24	-	-	24,65	31,30
TILLGREPP AV EJ MOTORDRIVET FORTSKAFFNINGSMEDEL (1-4,8)							
CYKEL	1548	1279	245	20	4	1,48	1,80
ANNAT	189	147	39	3	-	7,89	10,15
INBR. STÖLD, EJ AV VAPEN (1-4)	20053	14565	5068	351	69	11,44	15,75
I KASSASKRIP, KASSAVALV O D	220	167	47	6	-	15,67	20,64
I BOSTADSLÄGENHET ELLER I BOSTADSVILLA	2045	1534	477	28	6	9,46	12,61
I FRITIDSHUS	1908	1294	552	38	24	9,75	14,38
I BUTIK	3359	2553	759	40	7	18,87	24,83
I FABRIK, LAGER, VERKSTAD, GARAGE, BENSINSTATION	3039	2195	782	56	6	16,67	23,08
PÅ BYGGNADSPÅT, I BOD	842	609	198	31	4	8,32	11,50
I KÄLLARE, PÅ VIND	2031	1396	575	60	-	6,51	9,47
ANNAN INBROTTSSTÖLD	6609	4817	1678	92	22	11,66	16,00
ANNAN STÖLD, SNATTERI, BODRÅKT (EJ AV VAPEN O D) (1-4)	33547	27228	5868	391	60	15,96	19,66
FRÅN MOTORDRIVET FORTSKAFFNINGSMEDEL	4818	3798	957	53	10	5,50	6,98
FICKSTÖLD	533	441	80	11	1	12,11	14,63
I BOSTADSLÄGENHET	2588	2105	410	54	19	22,24	27,34
I BUTIK, VARUHUS	15707	12934	2602	164	7	47,47	57,64
ÖVRIGT	9901	7950	1819	109	23	12,97	16,15
STÖLD AV VAPEN O D ÄV. MEDELST							
INBROTT (1-4)	323	245	68	8	2	24,97	32,93
RÄN, ÄVEN GROVT (5,6)	591	532	56	2	1	26,25	29,16
ÖVRIGA BROTT MOT 8 KAP (8-10)	3008	2228	702	71	7	48,03	64,84
9 KAP BEDRÅGERI OCH ANNAN OREDRLIGHET	34915	20339	11552	2548	476	42,30	72,61
BEDRÅGERI, BEDR. BETEENDE (1-3)							
MEDELST CHECK	9906	3194	4829	1639	244	43,66	135,42
MOT POSTVERKET	6919	4331	2086	391	111	39,26	62,72
MOT HOTELL, REST., TAXIFÖRARE	2288	1676	548	54	10	41,88	57,17
ÖVRIGT	9740	6578	2698	360	104	39,38	58,31
UTPRESSNING, OCKER (4,5)	504	248	220	34	2	45,93	93,33
HÅLERI, HÅLERIFÖRSEELSE (6,7)	5444	4235	1137	67	5	52,90	68,01
ÖVRIGA BROTT MOT 9 KAP (8-10)	114	77	34	3	-	15,88	23,51

Tabell 4 (forts) Hela riket, 1972

BROTT	UPPKLARADE BROTT					UPPKLARINGSPROCENT FÖR BROTT ANMÄLDA	
	TOTALT	ÖVRIGA BROTT SOM ANMÄLT				1972	1972 EL TIDIGARE
		1972	1971	1970	TIDIGARE		
10 KAP FÖRSKINGRING OCH ANNAN TROLÖSHET	4357	3046	1132	149	30	45,78	65,48
FÖRSKINGRING, UNDANDRÄKT (1-3)	1709	1010	568	106	25	37,15	62,85
OLOVLIGT FÖRFOGANDE (4)							
ÖVER AVBETALNINGSGODS	727	581	131	13	2	52,53	65,73
ANNAT OLOVLIGT FÖRFOGANDE	785	637	135	12	1	49,77	61,33
FYNDFÖRSEELSE (8)	167	160	6	1	-	36,61	38,22
ÖVRIGA BROTT MOT 10 KAP (5-7)	969	658	292	17	2	59,17	87,14
11 KAP GÄLDENÄRSBROTT	389	107	152	92	38	19,74	71,77
12 KAP SKADEGÖRELSEBROTT SKADEGÖRELSE, ÅVERKAN (1-3)	7836	5997	1711	116	12	16,21	21,17
GENOM BRAND	201	142	56	1	2	18,32	25,94
ANNAN SKADEGÖRELSE	7588	5812	1652	114	10	16,10	21,02
TAGANDE AV OLOVLIG VÄG (4)	47	43	3	1	-	32,82	35,88
13 KAP ALLMÄNFARLIGA BROTT MORDBRAND, ÅVEN GROV (1,2)	1313	1124	154	24	11	23,76	27,76
ALLMÄNFARLIG VÄRDSLÖSHET (6)	244	186	41	7	10	22,41	29,40
ÖVRIGA BROTT MOT 13 KAP (3-5, 7-10)	1022	893	111	17	1	25,05	28,67
	47	45	2	-	-	13,43	14,03
14 KAP FÖRFALSKNINGSBROTT URKUNDSFÖRFALSKN. M M (1-4,9)	1437	882	509	34	12	42,22	68,79
CHECK	49	24	22	2	1	43,64	89,09
ANNAT	1231	747	443	30	11	45,97	75,75
ÖVRIGA BROTT MOT 14 KAP (7-10)	157	111	44	2	-	27,14	38,39
15 KAP MENED, FALSKT ÅTAL M M MENED M M (1-3)	1250	903	308	24	15	50,28	69,60
ÖVRIGA BROTT MOT 15 KAP (5-13)	92	66	24	2	-	37,71	52,57
	1158	837	284	22	15	51,63	71,44
16 KAP BROTT MOT ALLM. ORDNING (UTOM FYLLERI O FÖRARGELSE- VÄCKANDE BETEENDE)	278	202	67	9	-	30,65	42,19
17 KAP BROTT MOT ALLMÄN VERK- SAMHET	5016	3551	1379	79	7	51,48	72,72
VÄLD MOT TJÄNSTEMAN							
MOT POLISMAN (1)	718	527	181	8	2	52,75	71,87
I ÖVRIGA FALL (1-3)	668	484	173	11	-	47,64	65,75
HOT M M MOT TJÄNSTEMAN (1-3,5)	1174	815	342	15	2	52,14	75,11
VÄLDSAMT MOTSTÅND (4)	1899	1336	525	36	2	55,83	79,36
ÖVRIGA BROTT MOT 17 KAP (6-15)	557	389	158	9	1	41,96	60,09
18 KAP HÖGMÅLSBROTT	13	7	6	-	-	36,84	68,42
19 KAP BROTT MOT RIKETS SÄKER- HET	3	3	-	-	-	21,43	21,43
20 KAP ÄMBETSBROTT	457	340	90	24	3	42,82	57,56

Tabell 4 (forts) Hela riket, 1972

BROTT	UPPKLARADE BROTT					UPPKLARINGSPROCENT FÖR BROTT ANMÄLDA	
	TOTALT	DÄRAV BROTT SOM ANMÄLT				1972	1972 EL TIDIGARE
		1972	1971	1970	TIDIGARE		
21 KAP BROTT AV KRIGSMÄN UTOM FYLLERI O. FÖRARG.VÄCK.BETEENDE	2858	2265	573	13	7	60,30	76,09
UNDANHÄLLANDE, RYMNING (11,12)	1137	872	249	9	7	57,33	74,75
ÖVRIGA BROTT MOT 21 KAP (1-10, 13,14,17,18)	1721	1393	324	4	-	62,33	77,00
TRAFIKBROTTSLAGEN	40004	30888	8764	332	20	71,80	92,99
RATTFYLLERI, RATTONYKTERHET(4)	16153	12651	3375	119	8	69,86	89,20
SMITNING (5)	2448	1881	546	20	1	59,11	76,93
ÖVRIGA (TBL 1.2ST, 3.1-3ST)	21403	16356	4843	193	11	75,28	98,50
BROTT MOT ÖVR.LAGAR O. FÖRFATT- NINGAR FÖR VILKA ÄR STÄDGT SVÄRARE STRAFF ÄN BÜTER	25285	14912	9327	887	159	50,34	85,35
CHECKLAGEN	205	19	170	13	3	18,10	195,24
VARUSMUGGLINGSLAGEN	4266	3347	906	7	6	63,68	81,16
FÖRFATTN. ANG. RUSDRYCK. O. ÖL UTOM SPRITILLVERKN.FÖRORDN.	1534	1046	466	22	-	54,48	79,90
SKATTEBROTTS-/SKATTESTRAFFL.	5396	1889	2731	645	131	38,92	111,17
UPPBÖRDSFÖRORDNINGEN (80 PAR 1 MOM 2 ST)	10365	6024	4202	121	18	52,90	91,02
ÖVRIGA LAGAR OCH FÖRFATTNINGAR	3519	2587	852	79	1	42,40	57,68
BROTT MOT VISSA FÖRFATTNINGAR ÄVEN OM ENDAST BÜTER INGÅR I STRAFFSKALAN	13570	10492	3011	23	44	52,97	68,51
NARKOTIKAFÖRORDNINGEN	151	90	19	-	42	52,63	88,30
NARKOTIKASTRAFFLAGEN	13067	10133	2911	21	2	53,68	69,23
SPRITILLVERKNINGSFÖRORDNINGEN	130	102	27	1	-	41,98	53,50
VALUTAFÖRORDNINGEN	40	31	8	1	-	31,96	41,24
BRANDLAGEN 10 PAR	182	136	46	-	-	32,46	43,44
SUMMA BROTT	230140	165564	57885	5676	1015	23,96	33,30

Tabell 4 (forts) Stockholm, 1972

OMRÅDE BROTT	UPPKLARADE BROTT					UPPKLARINGSPROCENT FÖR BROTT ANMÄLDA	
	TOTALT	DÄRAV BROTT SOM ANMÄLTS				1972	1972 EL TIDIGARE
		1972	1971	1970	TIDIGARE		
STOCKHOLM							
BROTT MOT BROTTSBALKEN	23807	15949	6029	1520	309	15,71	23,45
3 KAP BROTT MOT LIV OCH HÅLSA	1612	1187	388	32	5	36,36	49,37
MORD, DRÄP (1,2)							
I FÖRENING MED SJÄLV-MORD	2	1	1	-	-	33,33	66,67
DÄRAV FÖRSÖK TILL MORD, DRÄP	2	1	1	-	-	33,33	66,67
ÖVRIGA MORD OCH DRÄP	30	22	8	-	-	43,14	58,82
DÄRAV FÖRSÖK TILL MORD, DRÄP	24	20	4	-	-	48,78	58,54
BARNADRÄP (3)	-	-	-	-	-	-	-
FOSTERFÖRDRIVNING (4)	1	1	-	-	-	50,00	50,00
MISSHANDEL, GROV (6)							
MED DÖDLIG UTGÅNG	4	2	2	-	-	66,67	133,33
ANNAN	109	87	21	1	-	37,66	47,19
MISSHANDEL, ÖVRIGA BROTT (5)							
MED DÖDLIG UTGÅNG	3	1	1	1	-	100,00	300,00
ANNAN	1398	1027	337	29	5	35,90	48,86
VÄLLANDE TILL ANNANS DÖD (7)							
I SAMBAND MED TRAFIKOLYCKA	16	12	4	-	-	52,17	69,57
I ÖVRIGA FALL	5	2	3	-	-	40,00	100,00
ÖVRIGA BROTT MOT 3 KAP (8,9)	44	32	11	1	-	38,55	53,01
4 KAP BROTT MOT FRIHET O FRID	1010	820	173	16	1	35,34	43,53
HEMFRIDSBR., OLAGA INTRÄNG (6)	288	233	50	5	-	46,14	57,03
OLAGA HOT (5)	348	301	45	1	1	27,84	32,19
ÖVR. BROTT MOT 4 KAP (1-4,7-9)	374	286	78	10	-	38,96	50,95
5 KAP ÅREKRÄNKNING	33	31	-	2	-	73,81	78,57
6 KAP SEDLIGHETSBROTT	100	85	15	-	-	31,72	37,31
VÄLDTÄKT, VÄLDFÖRÄNDE (1)							
MOT KVINNA UNDER 15 ÅR	3	2	1	-	-	25,00	37,50
MOT KVINNA 15 ÅR ELLER ÄLDRE	39	38	1	-	-	45,24	46,43
HETEROSEXUELL OTUKT							
MED BARN UNDER 15 ÅR (3,5)	3	2	1	-	-	22,22	33,33
AN. HETEROSEX. OTUKT (2,4,5)	4	4	-	-	-	80,00	80,00
HOMOSEXUELL OTUKT							
MED BARN UNDER 15 ÅR (3)	1	1	-	-	-	33,33	33,33
AN. HOMOSEX. OTUKT (2,4)	-	-	-	-	-	-	-
OTUKTIGT BETEENDE (6)	40	29	11	-	-	21,97	30,30
KOPPLERI, FRÄMJANDE AV OTUKT (7)	10	9	1	-	-	36,00	40,00
ÖVRIGA BROTT MOT 6 KAP (8)	-	-	-	-	-	-	-
7 KAP BROTT MOT FAMILJ	17	16	-	1	-	59,26	62,96

Tabell 4 (forts) Stockholm, 1972

BROTT	UPPKLARADE BROTT					UPPKLARINGSPROCENT FÖR BROTT ANMÄLDA	
	TOTALT	DÄRAV BROTT SOM ANMÄLTS				1972	1972 EL TIDIGARE
		1972	1971	1970	TIDIGARE		
8 KAP STÖLD, RÄN OCH ANDRA TILLGREPPSBROTT	8670	6631	1781	219	39	8,56	11,20
TILLGREPP AV MOTORDRIVET FORT- SKAFFNINGSMEDEL (1-4,7,8)							
BIL	1002	743	232	19	8	10,28	13,87
DÄRAV FÖRSÖK	147	112	30	5	-	6,43	8,43
MOTORCYKEL	62	38	21	3	-	8,88	14,49
MOPED	92	51	35	6	-	4,89	8,81
BÅT	18	7	9	2	-	5,79	14,88
ANNAT	5	3	2	-	-	10,34	17,24
TILLGREPP AV EJ MOTORDRIVET FORTSKAFFNINGSMEDEL (1-4,8)							
CYKEL	109	84	24	1	-	1,04	1,35
ANNAT	15	12	-	3	-	13,04	16,30
INBR. STÖLD, EJ AV VAPEN (1-4)	1633	1195	378	56	4	5,14	7,03
I KASSASKÄP, KASSAVALV O D	10	7	2	1	-	5,30	7,58
I BOSTADSLÄGENHET ELLER I BOSTADSVILLA	424	271	143	9	1	5,64	8,82
I FRITIDSHUS	9	7	2	-	-	4,43	5,70
I BUTIK	400	313	74	10	3	9,40	12,02
I FABRIK, LAGER, VERKSTAD, GARAGE, BENSINSTATION	87	57	24	6	-	3,93	6,00
PÅ BYGGNADSPÅLS, I BOD	29	19	7	3	-	3,16	4,82
I KÄLLARE, PÅ VIND	184	147	25	12	-	2,59	3,25
ANNAN INBROTTSSTÖLD	490	374	101	15	-	5,28	6,92
ANNAN STÖLD, SMATTERI, BODRÄKT (EJ AV VAPEN O D) (1-4)	5270	4131	1001	114	24	11,53	14,71
FRÅN MOTORDRIVET							
FORTSKAFFNINGSMEDEL	541	446	87	5	3	2,51	3,04
FICKSTÖLD	137	111	19	7	-	8,05	9,93
I BOSTADSLÄGENHET	360	271	65	13	11	17,72	23,54
I BUTIK, VARUHUS	3358	2596	695	64	3	47,34	61,23
ÖVRIGT	874	707	135	25	7	7,31	9,03
STÖLD AV VAPEN O D ÄV. MEDELST INBROTT (1-4)	20	16	2	2	-	17,78	22,22
RÄN, ÄVEN GROVT (5,6)	167	151	14	2	-	20,21	22,36
ÖVRIGA BROTT MOT 8 KAP (8-10)	277	200	63	11	3	42,11	58,32
9 KAP BEDRÄGERI OCH ANNAN OREDRLIGHET	8690	4480	2795	1173	242	42,95	83,32
BEDRÄGERI, BEDR. BETEENDE (1-3)							
MEDELST CHECK	2988	941	1204	739	104	42,81	135,94
MOT POSTVERKET	2726	1527	828	267	104	41,17	73,50
MOT HOTELL, REST., TAXIFÖRARE	635	458	149	21	7	40,71	56,44
ÖVRIGT	1313	852	311	128	22	41,95	64,65
UTPRESSNING, OCKER (4,5)	268	115	141	11	1	62,50	145,65
HÅLERI, HÅLERIFÖRSEELSE (6,7)	750	580	159	7	4	49,83	64,43
ÖVRIGA BROTT MOT 9 KAP (8-10)	10	7	3	-	-	36,84	52,63

Tabell 4 (forts) Stockholm. 1972

BROTT	URPKLARADE BROTT					UPPKLARINGSPROCENT FÖR BROTT ANMÄLDA	
	TOTALT	DÅRAV BROTT SOM ANMÄLTS				1972	1972 EL TIDIGARE
		1972	1971	1970	TIDIGARE		
10 KAP FÖRSKINGRING OCH ANNAN TROLÖSHET	644	444	169	20	11	47,79	69,32
FÖRSKINGRING, UNDRÄKT (1-3)	258	159	79	11	9	41,19	66,84
OLOVLIGT FÖRFOGANDE (4)							
ÖVER AVBETALNINGSGODS	121	90	28	2	1	52,33	70,35
ANNAT OLOVLIGT FÖRFOGANDE	113	92	17	4	-	53,49	65,70
FYNDFÖRSEELSE (8)	14	13	1	-	-	52,00	56,00
ÖVRIGA BROTT MOT 10 KAP (5-7)	138	90	44	3	1	51,72	79,31
11 KAP GÄLDENÄRSBROTT	19	12	2	4	1	24,00	38,00
12 KAP SKADEGÖRELSEBROTT	1087	820	249	15	3	22,11	29,31
SKADEGÖRELSE, ÅVERKAN (1-3)							
GENOM BRAND	37	31	6	-	-	15,20	18,14
ANNAN SKADEGÖRELSE	1048	788	242	15	3	22,50	29,92
TAGANDE AV OLOVLIG VÅG (4)	2	1	1	-	-	100,00	200,00
13 KAP ALLMÄNFARLIGA BROTT	138	110	18	10	-	24,61	30,87
MORDBRAND, ÅVEN GROV (1,2)	10	7	1	2	-	6,42	9,17
ALLMÄNFARLIG VÄRDSLÖSHET (6)	120	95	17	8	-	34,67	43,80
ÖVRIGA BROTT MOT 13 KAP (3-5, 7-10)	8	8	-	-	-	12,50	12,50
14 KAP FÖRFALSKNINGSBROTT	230	156	61	9	4	33,05	48,73
URKUNDSFÖRFALSKN. M M (1-4,9)							
CHECK	7	3	3	1	-	25,00	58,33
ANNAT	203	147	46	6	4	43,75	60,42
ÖVRIGA BROTT MOT 14 KAP (7-10)	20	6	12	2	-	4,84	16,13
15 KAP MENED, FALSKT ÅTAL M M	175	136	34	5	-	55,28	71,14
MENED M M (1-3)	9	8	1	-	-	26,67	30,00
ÖVRIGA BROTT MOT 15 KAP (5-13)	166	128	33	5	-	59,26	76,85
16 KAP BROTT MOT ALLM. ORDNING (UTOM FYLLERI O FÖRÄRGELSE- VÄCKANDE BETEENDE)	54	45	9	-	-	45,45	54,55
17 KAP BROTT MOT ALLMÄN VERK- SAMHET	1030	752	266	12	-	51,61	70,69
VÄLD MOT TJÄNSTEMAN							
MOT POLISMAN (1)	231	186	43	2	-	58,13	72,19
I ÖVRIGA FALL (1-3)	57	43	14	-	-	53,09	70,37
HOT M M MOT TJÄNSTEMAN (1-3,5)	222	149	71	2	-	46,27	68,94
VÄLDSAMT MOTSTÅND (4)	428	312	109	7	-	52,35	71,81
ÖVRIGA BROTT MOT 17 KAP (6-15)	92	62	29	1	-	44,93	66,67
18 KAP HÖGMÅLSBROTT	-	-	-	-	-	-	-
19 KAP BROTT MOT RIKETS SÄKER- HET	-	-	-	-	-	-	-
20 KAP ÄMBETSROTT	61	47	9	2	3	41,23	53,51

Tabell 4 (forts) Stockholm, 1972

BROTT	UPPKLARADE BROTT					UPPKLARINGSPROCENT FÖR BROTT ANMÄLDA	
	TOTALT	ÖXRÄV BROTT SOM ANMÄLTS				1972	1972 EL TIDIGARE
		1972	1971	1970	TIDIGARE		
21 KAP BROTT AV KRIGSMÄN UTOM FYLLERI O. FÖRARG. VÄCK. BETEENDE UNDRÄHLLANDE, RYMNING (11, 12)	237	177	60	-	-	74,37	99,58
ÖVRIGA BROTT MOT 21 KAP (1-10, 13, 14, 17, 18)	88	56	32	-	-	66,67	104,76
	149	121	28	-	-	78,57	96,75
TRAFIKBROTTLAGEN	4131	2965	1115	48	3	67,46	93,99
RATTFYLLERI, RATTONYKTERHET (4)	1184	922	249	13	-	69,80	89,63
SMITNING (5)	220	169	48	3	-	58,89	76,66
ÖVRIGA (TBL 1.2ST, 3.1-3ST)	2727	1874	818	32	3	67,24	97,85
BROTT MOT ÖVR. LAGAR O. FÖRFATT- NINGAR FÖR VILKA ÄR STÄDGT SVÄRARE STRAFF ÄN BÜTER	2296	1485	660	128	23	42,87	66,28
CHECKLAGEN	4	3	-	1	-	60,00	80,00
VÄRUSMUGGLINGSLAGEN	382	302	74	1	5	43,96	55,60
FÖRFATTN. ANG. RUSDRYCK. O. ÖL UTOM SPRITILLVERKN.FÖRORDN.	249	204	44	1	-	62,39	76,15
SKATTEBROTTS-/SKATTESTRAFFL.	470	140	199	113	18	31,04	104,21
UPPBÖRDSFÖRORDNINGEN (80 PAR 1 MOM 2 ST)	778	496	278	4	-	36,20	56,79
ÖVRIGA LAGAR OCH FÖRFATTNINGAR	413	340	65	8	-	54,49	66,19
BROTT MOT VISSA FÖRFATTNINGAR ÄVEN OM ENDAST BÜTER INGÅR I STRAFFSKALAN	1076	850	214	5	7	58,74	74,36
NARKOTIKAFÖRORDNINGEN	16	6	4	-	6	20,69	55,17
NARKOTIKASTRAFFLAGEN	1047	838	205	3	1	61,35	76,65
SPRITILLVERKNINGSFÖRORDNINGEN	6	4	1	1	-	80,00	120,00
VALUTAFÖRORDNINGEN	6	1	4	1	-	6,25	37,50
BRANDLAGEN 1C PAR	1	1	-	-	-	3,23	3,23
SUMMA BROTT	31310	21249	8018	1701	342	19,17	28,25

Tabell 4 (forts) Göteborg, 1972

OMRÅDE	UPPKLARADE BROTT					UPPKLARINGSPROCENT FÖR BROTT ANMÄLDA	
	TOTALT	DÄRAV BROTT SOM ANMÄLTS				1972	1972 EL TIDIGARE
BROTT		1972	1971	1970	TIDIGARE		
GÖTEBORG							
BROTT MOT BROTTSBALKEN	15413	11517	3283	533	80	24,77	33,15
3 KAP BROTT MOT LIV OCH HÄLSA	1147	988	153	4	2	54,35	63,09
MORD, DRÄP (1,2)							
I FÖRENING MED SJÄLVMORD	2	2	-	-	-	66,67	66,67
DÄRAV FÖRSÖK TILL MORD, DRÄP	1	1	-	-	-	50,00	50,00
ÖVRIGA MORD OCH DRÄP	19	17	1	-	1	70,83	79,17
DÄRAV FÖRSÖK TILL MORD, DRÄP	12	12	-	-	-	63,16	63,16
BARNDRÄP (3)	-	-	-	-	-	-	-
FÖSTERFÖRDRIVNING (4)	1	1	-	-	-	100,00	100,00
MISSHANDEL, GROV (6)							
MED DÖDLIG UTGÅNG	4	4	-	-	-	100,00	100,00
ANNAN	71	52	18	1	-	53,61	73,20
MISSHANDEL, ÖVRIGA BROTT (5)							
MED DÖDLIG UTGÅNG	-	-	-	-	-	-	-
ANNAN	1001	870	127	3	1	53,57	61,64
VÄRLANDE TILL ANNANS DÖD (7)							
I SAMBAND MED TRAFIKOLYCKA	14	12	2	-	-	66,67	77,78
I ÖVRIGA FALL	1	-	1	-	-	-	-
ÖVRIGA BROTT MOT 3 KAP (8,9)	34	30	4	-	-	65,22	73,91
4 KAP BROTT MOT FRIHET O FRID	606	544	59	3	-	51,56	57,44
HEMFRIDSBR., OLAGA INTRÄNG (6)	93	82	11	-	-	55,03	62,42
OLAGA HOT (5)	318	293	25	-	-	49,24	53,45
ÖVR. BROTT MOT 4 KAP (1-4,7-9)	195	169	23	3	-	54,34	62,70
5 KAP ÅREKRÄNKNING	39	38	1	-	-	73,08	75,00
6 KAP SEDLIGHETSBROTT	115	105	10	-	-	49,07	53,74
VÄLDTÅKT, VÄLDFÖRÄNDE (1)							
MOT KVINNA UNDER 15 ÅR	5	4	1	-	-	66,67	83,33
MOT KVINNA 15 ÅR ELLER ÄLDRE	40	36	4	-	-	55,38	61,54
HETEROSEXUELL OTUKT							
MED BARN UNDER 15 ÅR (3,5)	9	8	1	-	-	66,67	75,00
AN. HETEROSEX. OTUKT (2,4,5)	2	1	1	-	-	25,00	50,00
HOMOSEXUELL OTUKT							
MED BARN UNDER 15 ÅR (3)	7	7	-	-	-	58,33	58,33
AN. HOMOSEX. OTUKT (2,4)	-	-	-	-	-	-	-
OTUKTIGT BETEENDE (6)	39	37	2	-	-	36,27	38,24
KOPPLERI, FRÄMJANDE AV OTUKT (7)	12	11	1	-	-	91,67	100,00
ÖVRIGA BROTT MOT 6 KAP (8)	1	1	-	-	-	100,00	100,00
7 KAP BROTT MOT FAMILJ	15	13	2	-	-	68,42	78,95

Tabell 4 (forts) Göteborg, 1972

BROTT	UPPKLARADE BROTT					UPPKLARINGSPROCENT FÖR BROTT ANMÄLDA	
	TOTALT	DÄRAV BROTT SOM ANMÄLTS				1972 EL TIDIGARE	1972 EL TIDIGARE
		1972	1971	1970	TIDIGARE		
8 KAP STÖLD, RÄN OCH ANDRA TILLGREPPSBROTT	6618	5349	1192	75	2	16,18	20,02
TILLGREPP AV MOTORDRIVET FORT- SKAFFNINGSMEDEL (1-4,7,8)							
BIL	986	679	279	28	-	18,77	27,25
DÄRAV FÖRSÖK	249	198	48	3	-	21,88	27,51
MOTORCYKEL	105	64	38	3	-	17,39	28,53
MOPED	186	116	58	12	-	11,43	18,33
BÅT	19	19	-	-	-	26,03	26,03
ANNAT	5	5	-	-	-	23,81	23,81
TILLGREPP AV EJ MOTORDRIVET FORTSKAFFNINGSMEDEL (1-4,8)							
CYKEL	59	49	10	-	-	2,00	2,41
ANNAT	8	6	2	-	-	9,52	12,70
INBR.STÖLD, EJ AV VAPEN (1-4)	1385	1096	274	14	1	10,58	13,37
I KASSASKÅP, KASSAVALV O D	6	6	-	-	-	9,23	9,23
I BOSTADSLÄGENHET ELLER I BOSTADSVILLA	144	109	35	-	-	9,32	12,32
I FRITIDSHUS	19	12	6	1	-	6,28	9,95
I BUTIK	342	286	53	3	-	16,76	20,05
I FABRIK, LAGER, VERKSTAD, GARAGE, BENSINSTATION	178	127	48	3	-	14,89	20,87
PÅ BYGGNADSPÅS, I BOD	81	66	10	5	-	10,25	12,58
I KÄLLARE, PÅ VIND	146	123	22	1	-	6,52	7,74
ANNAN INBROTTSSTÖLD	469	367	100	1	1	9,55	12,20
ANNAN STÖLD, SNATTERI, BÖRJKT (EJ AV VAPEN O D) (1-4)	3501	3017	468	15	1	20,83	24,17
FRÅN MOTORDRIVET							
FORTSKAFFNINGSMEDEL	402	350	50	2	-	6,42	7,38
FICKSTÖLD	76	62	13	1	-	16,89	20,71
I BOSTADSLÄGENHET	220	188	27	4	1	22,68	26,54
I BUTIK, VARUHUS	2027	1791	233	3	-	60,20	68,13
ÖVRIGT	776	626	145	5	-	12,87	15,96
STÖLD AV VAPEN O D ÄV. MEDELST INBROTT (1-4)	19	14	4	1	-	29,17	39,58
RÄN, ÄVEN GROVT (5,6)	104	90	14	-	-	32,03	37,01
ÖVRIGA BROTT MOT 8 KAP (8-10)	241	194	45	2	-	68,79	85,46
9 KAP BEDRÅGERI OCH ANNAN OREDGLIGHET	4797	2912	1384	427	74	47,29	77,90
BEDRÅGERI, BEDR. BETEENDE (1-3)							
MEDELST CHECK	1306	362	483	389	72	49,25	177,69
MOT POSTVERKET	544	264	261	18	1	24,42	50,32
MOT HOTELL, REST., TAXIFÖRARE	310	251	55	4	-	52,73	65,13
ÖVRIGT	2153	1675	467	10	1	56,47	72,59
UTPRESSNING, OCKER (4,5)	2	2	-	-	-	1,96	1,96
HÅLERI, HÅLERIFÖRSEELSE (6,7)	474	350	118	6	-	49,65	67,23
ÖVRIGA BROTT MOT 9 KAP (8-10)	8	8	-	-	-	8,60	8,60

Tabell 4 (forts) Göteborg, 1972

BROTT	UPPKLARADE BROTT					UPPKLARINGSPROCENT FÖR BROTT ANMÄLDA	
	TOTALT	ÖVRIGA BROTT SOM ANMÄLTS				1972	1972 EL TIDIGARE
		1972	1971	1970	TIDIGARE		
10 KAP FÖRSKINGRING OCH ANNAN TROLÖSHET	579	357	211	10	1	53,36	86,55
FÖRSKINGRING, UNDANDRÄKT (1-3)	249	108	135	5	1	41,38	95,40
OLOVLIGT FÖRFOGANDE (4)							
ÖVER AVBETALNINGSGÖDS	112	91	19	2	-	60,26	74,17
ANNAT OLOVLIGT FÖRFOGANDE	95	85	10	-	-	59,03	65,97
FYNDFÖRSEELSE (8)	3	3	-	-	-	27,27	27,27
ÖVRIGA BROTT MOT 10 KAP (5-7)	120	70	47	3	-	68,63	117,65
11 KAP GÄLDENÄRSBROTT	13	11	-	1	1	25,58	30,23
12 KAP SKADEGÖRELSEBROTT	671	567	99	5	-	27,77	32,86
SKADEGÖRELSE, ÅVERKAN (1-3)							
GENOM BRAND	10	9	1	-	-	29,03	32,26
ANNAN SKADEGÖRELSE	632	529	98	5	-	27,24	32,54
TAGANDE AV OLOVLIG VÄG (4)	29	29	-	-	-	42,03	42,03
13 KAP ALLMÄNFARLIGA BROTT	129	124	5	-	-	27,99	29,12
MÖRDÖRAND, ÄVEN GROV (1,2)	18	16	2	-	-	15,69	17,65
ALLMÄNFARLIG VÄRDSLÖSHET (6)	109	106	3	-	-	31,74	32,63
ÖVRIGA BROTT MOT 13 KAP (3-5, 7-10)	2	2	-	-	-	28,57	28,57
14 KAP FÖRFALSKNINGSBROTT	91	76	14	1	-	56,72	67,91
URKUNDSFÖRFALSKN. M M (1-4,9)							
CHECK	6	6	-	-	-	66,67	66,67
ANNAT	71	60	10	1	-	62,50	73,96
ÖVRIGA BROTT MOT 14 KAP (7-10)	14	10	4	-	-	34,48	48,28
15 KAP MENED, FALSKT ÅTAL M M	59	43	16	-	-	68,25	93,65
MENED M M (1-3)	7	4	3	-	-	100,00	175,00
ÖVRIGA BROTT MOT 15 KAP (5-13)	52	39	13	-	-	66,10	88,14
16 KAP BROTT MOT ALLM. ÖRDNING (UTOM FYLLERI O FÖRÄRGELSE- VÄCKANDE BETEENDE)	32	17	12	3	-	36,96	69,57
17 KAP BROTT MOT ALLMÄN VERK- SAMHET	380	288	88	4	-	59,26	78,19
VÄLD MOT TJÄNSTEMAN							
MOT POLISMAN (1)	53	42	8	3	-	53,16	67,09
I ÖVRIGA FALL (1-3)	61	46	15	-	-	53,49	70,93
HOT M M MOT TJÄNSTEMAN (1-3,5)	90	68	22	-	-	62,39	82,57
VÄLDSAMT MOTSTÅND (4)	112	84	27	1	-	60,87	81,16
ÖVRIGA BROTT MOT 17 KAP (6-15)	64	48	16	-	-	64,86	86,49
18 KAP HÖGMÄLSBROTT	-	-	-	-	-	-	-
19 KAP BROTT MOT RIKETS SÄKER- HET	-	-	-	-	-	-	-
20 KAP ÄMBETSEROTT	9	8	1	-	-	47,06	52,94

Tabell 4 (forts) Göteborg, 1972

BROTT	UPPKLARADE BROTT					UPPKLARINGSPROCENT FÖR BROTT ANMÄLDA	
	TOTALT	ÖVRIGT BROTT SOM ANMÄLTS				1972	1972 EL TIDIGARE
		1972	1971	1970	TIDIGARE		
21 KAP BROTT AV KRIGSMÄN UTOM FYLLERI O. FÖRRÄG. VÄCK. BETEENDE	113	77	36	-	-	45,83	67,26
UNDANHÄLLANDE, RYMNING (11,12)	60	34	26	-	-	47,89	84,51
ÖVRIGA BROTT MOT 21 KAP (1-10, 13,14,17,18)	53	43	10	-	-	44,33	54,64
TRAFIKBROTTLAGEN	3029	2372	646	11	-	91,13	116,37
RATTFYLLERI, RATTOMYKTERHET (4)	1137	897	237	3	-	86,33	109,43
SMITNING (5)	197	157	39	1	-	86,26	108,24
ÖVRIGA (TBL 1.2ST, 3.1-3ST)	1695	1318	370	7	-	95,37	122,65
BROTT MOT ÖVR. LAGAR O. FÖRFATT- NINGAR FÖR VILKA ÄR STADGAT SVÄRARE STRAFF ÄN BÜTER	1991	1264	694	30	3	62,57	98,56
CHECKLAGEN	-	-	-	-	-	-	-
VARUSMUGGLINGSLAGEN	281	264	16	1	-	62,71	66,75
FÖRFATTN. ANG. RUSDRYCK. O. ÖL UTOM SPRITILLVERKN. FÖRÖRDN.	289	245	41	3	-	76,32	90,03
SKATTEBROTTS-/SKATTESTRAFFL. UPPBÖRDSFÖRORDNINGEN (80 PAR 1 MOM 2 ST)	408	177	217	11	3	63,90	147,29
ÖVRIGA LAGAR OCH FÖRFATTNINGAR	785	417	368	-	-	59,74	112,46
	228	161	52	15	-	53,14	75,25
BROTT MOT VISSA FÖRFATTNINGAR ÄVEN OM ENDAST BÜTER INGÅR I STRAFFSKALAN	681	548	132	-	1	56,91	70,72
NARKOTIKAFÖRORDNINGEN	1	-	1	-	-	-	100,00
NARKOTIKASTRAFFLAGEN	660	530	129	-	1	57,80	71,97
SPRITILLVERKNINGSFÖRORDNINGEN	16	14	2	-	-	40,00	45,71
VALUTAFÖRORDNINGEN	3	3	-	-	-	75,00	75,00
BRANDLAGEN 10 PAR	1	1	-	-	-	16,67	16,67
SUMMA BROTT	21414	15701	4755	574	84	30,15	40,55

Tabell 4 (forts) Malmö, 1972

OMRÅDE BROTT	UPPKLARADE BROTT					UPPKLARINGSPROCENT FÖR BROTT ANMÄLDA	
	TOTALT	DÄRAV BROTT SOM ANMÄLTS				1972	1972 EL TIDIGARE
		1972	1971	1970	TIDIGARE		
MALMÖ							
BROTT MOT BROTTSBALKEN	7475	5456	1702	248	69	13,39	18,35
3 KAP BROTT MOT LIV OCH HÄLSA	568	413	132	21	2	39,60	54,46
MORD, DRÄP (1,2)							
I FÖRENING MED SJÄLMORD	-	-	-	-	-	-	-
DÄRAV FÖRSÖK TILL MORD,DRRP	-	-	-	-	-	-	-
ÖVRIGA MORD OCH DRÄP	6	6	-	-	-	35,29	35,29
DÄRAV FÖRSÖK TILL MORD,DRRP	3	3	-	-	-	25,00	25,00
BARNADRRP (3)	-	-	-	-	-	-	-
FOSTERFÖRDRIVNING (4)	-	-	-	-	-	-	-
MISSHANDEL, GROV (6)							
MED DÖDLIG UTGÅNG	3	3	-	-	-	100,00	100,00
ANNAN	17	15	2	-	-	36,59	41,46
MISSHANDEL, ÖVRIGA BROTT (5)							
MED DÖDLIG UTGÅNG	-	-	-	-	-	-	-
ANNAN	518	371	124	21	2	39,43	55,05
VÄLLANDE TILL ANNANS DÖD (7)							
I SAMBAND MED TRAFIKOLYCKA	15	12	3	-	-	50,00	62,50
I ÖVRIGA FALL	-	-	-	-	-	-	-
ÖVRIGA BROTT MOT 3 KAP (8,9)	9	6	3	-	-	54,55	81,82
4 KAP BROTT MOT FRIHET O FRID	232	185	46	1	-	27,86	34,94
HEMFRIKEDSR., OLAGA INTRÄNG (6)	57	43	14	-	-	46,24	61,29
OLAGA HOT (5)	116	95	21	-	-	22,95	28,02
ÖVR. BROTT MOT 4 KAP (1-4,7-9)	59	47	11	1	-	29,94	37,58
5 KAP ÅREKRÄNKNING	19	19	-	-	-	79,17	79,17
6 KAP SEDLIGHETSBROTT	55	43	11	-	1	30,94	39,57
VÄLDTÄKT, VÄLDFÖRANDE (1)							
MOT KVINNA UNDER 15 ÅR	-	-	-	-	-	-	-
MOT KVINNA 15 ÅR ELLER ÄLDRE	18	16	2	-	-	57,14	64,29
HETEROSEXUELL OTUKT							
MED BARN UNDER 15 ÅR (3,5)	2	2	-	-	-	25,00	25,00
AN. HETEROSEX. OTUKT (2,4,5)	2	2	-	-	-	40,00	40,00
HOMOSEXUELL OTUKT							
MED BARN UNDER 15 ÅR (3)	1	1	-	-	-	14,29	14,29
AN. HOMOSEX. OTUKT (2,4)	-	-	-	-	-	-	-
OTUKTIGT BETEENDE (6)	24	15	8	-	1	21,43	34,29
KOPPLERI,FRAMJANDE AV OTUKT(7)	8	7	1	-	-	38,89	44,44
ÖVRIGA BROTT MOT 6 KAP (8)	-	-	-	-	-	-	-
7 KAP BROTT MOT FAMILJ	5	4	-	1	-	40,00	50,00

Tabell 4 (forts) Malmö, 1972

BROTT	UPPKLARADE BROTT					UPPKLARINGSPROCENT FÖR BROTT ANMÄLDA	
	TOTALT	DÄRAV BROTT SOM ANMÄLT				1972	1972 EL TIDIGARE
		1972	1971	1970	TIDIGARE		
8 KAP STÖLD, RÄN OCH ANDRA TILLGREPPSBROTT	3449	2919	454	67	9	8,84	10,44
TILLGREPP AV MOTORDRIVET FORT- SKAFFNINGSMEDEL (1-4,7,8)							
BIL	453	386	65	2	-	15,74	18,47
DÄRAV FÖRSÖK	54	47	7	-	-	6,88	7,91
MOTORCYKEL	33	24	8	1	-	10,67	14,67
MOPED	95	70	25	-	-	6,49	8,80
BÅT	2	-	2	-	-	-	16,67
ANNAT	1	1	-	-	-	14,29	14,29
TILLGREPP AV EJ MOTORDRIVET FORTSKAFFNINGSMEDEL (1-4,8)							
CYKEL	119	88	23	7	1	1,02	1,37
ANNAT	4	4	-	-	-	9,30	9,30
INBR. STÖLD, EJ AV VAPEN (1-4)	619	504	109	5	1	6,53	8,02
I KASSASKÅP, KASSAVALV O D	10	6	4	-	-	7,69	12,82
I BOSTADSLÄGENHET ELLER I BOSTADSVILLA	184	168	13	3	-	8,21	8,99
I FRITIDSHUS	14	14	-	-	-	7,53	7,53
I BUTIK	97	75	22	-	-	12,04	15,57
I FABRIK, LAGER, VERKSTAD, GARAGE, BENSINSTATION	59	46	13	-	-	7,92	10,15
PÅ BYGGNADSPÅT, I BOD	7	7	-	-	-	2,86	2,86
I KÄLLARE, PÅ VIND	51	43	8	-	-	2,35	2,79
ANNAN INBROTTSSTÖLD	197	145	49	2	1	6,80	9,24
ANNAN STÖLD, SNATTERI, BODRÄKT (EJ AV VAPEN O D) (1-4)	1950	1702	192	49	7	13,71	15,70
FRÅN MOTORDRIVET FORTSKAFFNINGSMEDEL	255	236	18	1	-	3,72	4,02
FICKSTÖLD	42	36	5	1	-	7,30	8,52
I BOSTADSLÄGENHET	99	76	11	8	4	16,52	21,52
I BUTIK, VARUHUS	1255	1091	126	36	2	42,50	48,89
ÖVRIGT	299	263	32	3	1	10,27	11,67
STÖLD AV VAPEN O D ÄV. MEDELST INBROTT (1-4)	5	5	-	-	-	15,15	15,15
RÄN, ÄVEN GROVT (5,6)	42	39	3	-	-	19,31	20,79
ÖVRIGA BROTT MOT 8 KAP (8-10)	126	96	27	3	-	50,00	65,63
9 KAP BEDRÅGERI OCH ANNAN OREDRLIGHET	2250	1226	868	116	40	36,01	66,08
BEDRÅGERI, BEDR. BETEENDE (1-3)							
MEDELST CHECK	882	226	550	73	33	39,44	153,93
MOT POSTVERKET	525	359	156	10	-	32,46	47,47
MOT HOTELL, REST., TAXIFÖRARE	96	72	20	3	1	28,57	38,10
ÖVRIGT	301	174	92	29	6	21,72	37,58
UTPRESSNING, OCKER (4,5)	27	5	21	1	-	15,15	81,82
HÅLERI, HÅLERIFÖRSEELSE (6,7)	418	389	29	-	-	61,36	65,93
ÖVRIGA BROTT MOT 9 KAP (8-10)	1	1	-	-	-	16,67	16,67

Tabell 4 (forts) Malmö, 1972

BROTT	UPPKLARADE BROTT					UPPKLARINGSPROCENT FÖR BROTT ANMÄLDA	
	TOTALT	DÄRAV BROTT SOM ANMÄLT				1972	1972 EL TIDIGARE
		1972	1971	1970	TIDIGARE		
10 KAP FÖRSKINGRING OCH ANNAN TROLÖSHET	192	138	34	17	3	40,12	55,81
FÖRSKINGRING, UNDANDRÄKT (1-3)	85	45	21	16	3	32,37	61,15
OLOVLIGT FÖRFOGANDE (4)							
ÖVER AVBETALNINGSGODS	40	37	3	-	-	56,92	61,54
ANNAT OLOVLIGT FÖRFOGANDE	28	22	5	1	-	31,88	40,58
FYNDFÖRSEELSE (8)	4	4	-	-	-	57,14	57,14
ÖVRIGA BROTT MOT 10 KAP (5-7)	35	30	5	-	-	46,88	54,69
11 KAP GÄLDENÄRSBROTT	13	4	2	3	4	10,81	35,14
12 KAP SKADEGÖRELSEBROTT	262	205	51	6	-	15,87	20,28
SKADEGÖRELSE, ÅVERKAN (1-3)							
GENOM BRAND	14	11	2	1	-	11,83	15,05
ANNAN SKADEGÖRELSE	248	194	49	5	-	16,18	20,68
TAGANDE AV OLOVLIG VÄG (4)	-	-	-	-	-	-	-
13 KAP ALLMÄNFARLIGA BROTT	110	83	13	4	10	37,05	49,11
MORDBRAND, ÅVEN GROV (1,2)	90	67	9	4	10	54,03	72,58
ALLMÄNFARLIG VÄRDSLÖSHET (6)	18	15	3	-	-	17,44	20,93
ÖVRIGA BROTT MOT 13 KAP (3-5, 7-10)	2	1	1	-	-	7,14	14,29
14 KAP FÖRFALSKNINGSBROTT	49	39	9	1	-	31,71	39,84
URKUNDSFÖRFALSKN. M M (1-4,9)							
CHECK	3	-	3	-	-	-	100,00
ANNAT	42	36	5	1	-	36,73	42,86
ÖVRIGA BROTT MOT 14 KAP (7-10)	4	3	1	-	-	13,64	18,18
15 KAP MENED, FALSKT RTAL M M	38	31	5	2	-	41,33	50,67
MENED M M (1-3)	8	8	-	-	-	38,10	38,10
ÖVRIGA BROTT MOT 15 KAP (5-13)	30	23	5	2	-	42,59	55,56
16 KAP BROTT MOT ALLM. ORDNING (UTOM FYLLERI O FÖRARGELSE- VÄCKANDE BETEENDE)	24	7	17	-	-	50,00	171,43
17 KAP BROTT MOT ALLMÄN VERK- SAMHET	161	95	57	9	-	43,78	74,19
VÄLD MOT TJÄNSTEMAN							
MOT POLISMAN (1)	22	10	11	1	-	30,30	66,67
I ÖVRIGA FALL (1-3)	29	20	7	2	-	42,55	61,70
MOT M M MOT TJÄNSTEMAN (1-3,5)	45	27	15	3	-	50,94	84,91
VÄLDSAMT MOTSTÄND (4)	41	25	13	3	-	67,57	110,81
ÖVRIGA BROTT MOT 17 KAP (6-15)	24	13	11	-	-	27,66	51,06
18 KAP HÖGMÅLSBROTT	-	-	-	-	-	-	-
19 KAP BROTT MOT RIKETS SÄKER- HET	-	-	-	-	-	-	-
20 KAP ÄMBETSBRÖTT	15	13	2	-	-	48,15	55,56

Tabell 4 (forts) Malmö, 1972

BROTT	UPPKLARADE BROTT					UPPKLARINGSPROCENT FÖR BROTT ANMÄLDA	
	TOTALT	DRÄV BROTT		SOM ANMÄLTS		1972	1972 EL TIDIGARE
		1972	1971	1970	TIDIGARE		
21 KAP BROTT AV KRIGSMÄN UTOM FYLLERI O. FÖRÄRG. VÄCK. BETEENDE	33	32	1	-	-	61,54	63,46
UNDBÄRHÄLLANDE, RYMMING (11,12)	18	17	1	-	-	58,62	62,07
ÖVRIGA BROTT MOT 21 KAP (1-10, 13,14,17,18)	15	15	-	-	-	65,22	65,22
TRAFIKBROTTSLAGEN	2514	2037	457	20	-	63,24	78,05
RÄTTFYLLERI, RÄTTONYKTERHET (4)	835	633	196	6	-	75,27	99,29
SMITNING (5)	122	82	39	1	-	56,16	83,56
ÖVRIGA (TBL 1.2ST, 3.1-3ST)	1557	1322	222	13	-	59,18	69,70
BROTT MOT ÖVR. LAGAR O. FÖRFÄTT- NINGAR FÖR VILKA ÄR STADGAT SVÄRARE STRAFF ÄN BÜTER	1474	713	637	96	28	60,22	124,49
CHECKLAGEN	2	-	-	-	2	-	200,00
VÄRSMUGGLINGSLAGEN	455	429	26	-	-	82,03	87,00
FÖRFÄTTN. ANG. RUSDRYCK. O. ÖL	15	15	-	-	-	45,45	45,45
UTOM SPRITILLVERKN.FÖRORDN.	146	19	39	62	26	15,20	116,80
SKATTEBROTTS-/SKATTESTRAFFL.							
UPPBÖRDSFÖRORDNINGEN (80 PAR 1 MOM 2 ST)	750	167	550	33	-	51,23	230,06
ÖVRIGA LAGAR OCH FÖRFÄTTNINGAR	106	83	22	1	-	47,16	60,23
BROTT MOT VISSA FÖRFÄTTNINGAR ÄVEN OM ENDAST BÜTER INGÅR I STRAFFSKALAN	394	348	46	-	-	62,14	70,36
NARKOTIKAFÖRORDNINGEN	-	-	-	-	-	-	-
NARKOTIKASTRAFFLAGEN	389	344	45	-	-	62,43	70,60
SPRITILLVERKNINGSFÖRORDNINGEN	1	1	-	-	-	25,00	25,00
VALUTAFÖRORDNINGEN	3	3	-	-	-	75,00	75,00
BRANDLAGEN 10 PAR	1	-	1	-	-	-	-
SUMMA BROTT	11857	8554	2842	364	97	18,72	25,95

Tabell 4 (forts) Övriga kommuner 50 000— inv, 1972

OMRÅDE BROTT	UPPKLARADE BROTT					UPPKLARINGSPROCENT FÖR BROTT ANMÅLDA	
	TOTALT	DÄRAV BROTT SOM ANMÅLTS				1972	1972 EL TIDIGARE
		1972	1971	1970	TIDIGARE		
ÖVRIGA STÄDER 50 000 - INV							
BROTT MOT BROTTSBALKEN	41963	30151	10758	923	131	17,06	23,75
3 KAP BROTT MOT LIV OCH HÄLSA	3125	2302	761	59	3	40,86	55,47
MORD, DRÄP (1,2)							
I FÖRENING MED SJÄLVMORD	11	11	-	-	-	68,75	68,75
DÄRAV FÖRSÖK TILL MORD, DRÄP	6	6	-	-	-	66,67	66,67
ÖVRIGA MORD OCH DRÄP	25	20	5	-	-	52,63	65,79
DÄRAV FÖRSÖK TILL MORD, DRÄP	18	13	5	-	-	54,17	75,00
BARNDRÄP (3)	1	1	-	-	-	100,00	100,00
FOSTERFÖRDRIVNING (4)	2	1	1	-	-	100,00	200,00
MISSHANDEL, GROV (6)							
MED DÖDLIG UTGÅNG	3	3	-	-	-	75,00	75,00
ANNAN	98	83	13	1	1	51,55	60,87
MISSHANDEL, ÖVRIGA BROTT (5)							
MED DÖDLIG UTGÅNG	2	1	1	-	-	33,33	66,67
ANNAN	2723	1988	678	55	2	39,87	54,61
VÄLLANDE TILL ANNANS DÖD (7)							
I SAMBAND MED TRAFIKOLYCKA	131	96	33	2	-	48,48	66,16
I ÖVRIGA FALL	9	7	2	-	-	36,84	47,37
ÖVRIGA BROTT MOT 3 KAP (8,9)	120	91	28	1	-	43,96	57,97
4 KAP BROTT MOT FRIHET O FRID	1662	1296	335	30	1	34,80	44,63
HEMFRIDSBR., OLAGA INTRÄNG (6)	435	325	100	10	-	42,37	56,71
OLAGA HOT (5)	603	503	92	7	1	30,92	37,06
ÖVR. BROTT MOT 4 KAP (1-4,7-9)	624	468	143	13	-	35,19	46,92
5 KAP ÅREKRÄNKNING	69	62	5	1	1	55,86	62,16
6 KAP SEDLIGHETSBROTT	444	353	83	8	-	44,46	55,92
VÄLDTÄKT, VÄLDFÖRANDE (1)							
MOT KVINNA UNDER 15 ÅR	7	6	-	1	-	35,29	41,18
MOT KVINNA 15 ÅR ELLER ÄLDRE	75	74	1	-	-	46,25	46,88
HETEROSEXUELL OTUKT							
MED BARN UNDER 15 ÅR (3,5)	63	54	9	-	-	52,94	61,76
AN. HETEROSEX. OTUKT (2,4,5)	6	6	-	-	-	31,58	31,58
HOMOSEXUELL OTUKT							
MED BARN UNDER 15 ÅR (3)	96	79	17	-	-	94,05	114,29
AN. HOMOSEX. OTUKT (2,4)	-	-	-	-	-	-	-
OTUKTIGT BETEENDE (6)	192	131	54	7	-	35,41	51,89
KOPPLERI, FRÄMJAÑANDE AV OTUKT (7)	4	2	2	-	-	18,18	36,36
ÖVRIGA BROTT MOT 6 KAP (8)	1	1	-	-	-	7,69	7,69
7 KAP BROTT MOT FAMILJ	18	15	3	-	-	50,00	60,00

Tabell 4 (forts) Övriga kommuner 50 000— inv. 1972

BROTT	UPPKLARADE BROTT					UPPKLARINGSPROCENT FÖR BROTT ANMÄLDA	
	TOTALT	DÄRAV BROTT SOM ANMÄLT				1972	1972 EL TIDIGARE
		1972	1971	1970	TIDIGARE		
8 KAP STÖLD, RÄN OCH ANDRA TILLGREPPSBROTT	20369	15630	4489	215	35	11,63	15,15
TILLGREPP AV MOTORDRIVET FORT- SKAFFNINGSMEDEL (1-4,7,8)							
BIL	2627	2041	575	10	1	22,07	28,41
DÄRAV FÖRSÖK	581	440	141	-	-	15,59	20,58
MOTORCYKEL	150	106	41	3	-	14,19	20,08
MOPED	719	487	232	-	-	7,75	11,45
BÅT	61	48	12	1	-	20,78	26,41
ANNAT	38	30	8	-	-	27,52	34,86
TILLGREPP AV EJ MOTORDRIVET FORTSKAFFNINGSMEDEL (1-4,8)							
CYKEL	507	412	91	3	1	1,20	1,48
ANNAT	49	37	12	-	-	9,66	12,79
INBR.STÖLD, EJ AV VAPEN (1-4)	5333	3747	1464	101	21	11,54	16,43
I KASSASKÄP, KASSAVALV O D	56	44	12	-	-	20,75	26,42
I BOSTADSLÄGENHET ELLER I BOSTADSVILLA	483	389	87	6	1	10,87	13,50
I FRITIDSHUS	334	206	109	9	10	7,65	12,40
I BUTIK	978	732	236	9	1	21,40	28,60
I FABRIK, LAGER, VERKSTAD, GARAGE, BENSINSTATION	738	497	231	9	1	14,46	21,47
PÅ BYGGNADSPLATS, I BOD	210	143	61	5	1	6,86	10,08
I KÄLLARE, PÅ VIND	578	312	223	43	-	5,88	10,90
ANNAN INBROTTSSTÖLD	1956	1424	505	20	7	12,14	16,68
ANNAN STÖLD, SNATTERI, BODRÄKT (EJ AV VAPEN O D) (1-4)	9817	7915	1814	80	8	16,21	20,11
FRÅN MOTORDRIVET							
FORTSKAFFNINGSMEDEL	1207	967	234	6	-	5,34	6,67
FICKSTÖLD	136	110	25	1	-	14,75	18,23
I BOSTADSLÄGENHET	798	656	125	16	1	23,26	28,30
I BUTIK, VARUHUS	4774	3894	846	32	2	43,58	53,43
ÖVRIGT	2902	2288	584	25	5	12,55	15,92
STÖLD AV VAPEN O D XV. MEDELST							
INBROTT (1-4)	94	71	21	1	1	28,40	37,60
RÄN, ÄVEN GROVT (5,6)	146	137	9	-	-	29,53	31,47
ÖVRIGA BROTT MOT 8 KAP (8-10)	828	599	210	16	3	48,90	67,59
9 KAP BEDRÄGERI OCH ANNAN OREDRLIGHET	9019	5254	3237	472	56	39,32	67,49
BEDRÄGERI, BEDR. BETEENDE (1-3)							
MEDELST CHECK	2669	868	1468	298	35	42,99	132,19
MOT POSTVERKET	1541	1136	354	48	3	38,47	52,18
MOT HOTELL, REST., TAXIFÖRARE	622	452	154	15	1	41,54	57,17
ÖVRIGT	2444	1493	863	71	17	32,50	53,20
UTPRESSNING, OCKER (4,5)	89	17	50	22	-	37,78	197,78
HÅLERI, HÅLERIFÖRSEELSE (6,7)	1622	1274	330	18	-	51,50	65,56
ÖVRIGA BROTT MOT 9 KAP (8-10)	32	14	18	-	-	7,37	16,84

Tabell 4 (forts) Övriga kommuner 50 000— inv. 1972

BROTT	URPKLARADE BROTT					UPPKLARINGSPROCENT FÖR BROTT ANMÄLDA	
	TOTALT	DRÄV BROTT SOM ANMÄLTS				1972	1972 EL TIDIGARE
		1972	1971	1970	TIDIGARE		
10 KAP FÖRSKINGRING OCH ANNAN TROLÖSHET	1185	840	311	28	6	45,93	64,79
FÖRSKINGRING, UNDANDRÄKT (1-3)	402	218	162	17	5	36,89	68,02
OLOVLIGT FÖRFÖGANDE (4)							
ÖVER AVBETALNINGSGODS	214	175	36	3	-	53,35	65,24
ANNAT OLOVLIGT FÖRFÖGANDE	240	187	49	4	-	43,79	56,21
FYNDFÖRSEELSE (8)	24	20	3	1	-	21,05	25,26
ÖVRIGA BROTT MOT 10 KAP (5-7)	305	240	61	3	1	61,86	78,61
11 KAP GÅLDENÄRSBROTT	80	18	32	21	9	15,79	70,18
12 KAP SKADEGÖRELSEBROTT	2266	1691	536	38	1	15,77	21,13
SKADEGÖRELSE, ÅVERKAN (1-3)							
GENOM BRÄND	40	34	6	-	-	17,71	20,83
ANNAN SKADEGÖRELSE	2225	1657	529	38	1	15,74	21,14
TÄGANDE AV OLOVLIG VÄG (4)	1	-	1	-	-	-	16,67
13 KAP ALLMÄNFÄRLIGA BROTT	358	314	43	1	-	22,90	26,11
MORDBRÄND, ÄVEN GROV (1,2)	52	40	11	1	-	16,74	21,76
ALLMÄNFÄRLIG VÄRDSLÖSHET (6)	297	266	31	-	-	25,02	27,94
ÖVRIGA BROTT MOT 13 KAP (3-5, 7-10)	9	8	1	-	-	11,59	13,04
14 KAP FÖRFÄLSKNINGSBROTT	630	303	313	7	7	52,97	110,14
URKUNDSFÖRFÄLSKN. M M (1-4,9)							
CHECK	16	7	8	-	1	53,85	123,08
ANNAT	580	266	301	7	6	55,77	121,59
ÖVRIGA BROTT MOT 14 KAP (7-10)	34	30	4	-	-	36,59	41,46
15 KAP MENED, FÄLSKT ÅTAL M M	466	354	101	5	6	57,28	75,40
MENED M M (1-3)	41	27	13	1	-	44,26	67,21
ÖVRIGA BROTT MOT 15 KAP (5-13)	425	327	88	4	6	58,71	76,30
16 KAP BROTT MOT ALLM. ÖRDNING (UTOM FYLLERI O FÖRÄRBEJSE- VÄCKANDE BETEENDE)	56	47	6	3	-	21,86	26,05
17 KAP BROTT MOT ALLMÄN VERK- SAMHET	1210	829	363	14	4	49,11	71,68
VÄLD MOT TJÄNSTEMAN							
MOT POLISMAN (1)	168	105	61	-	2	48,84	78,14
I ÖVRIGA FALL (1-3)	169	117	48	4	-	45,88	66,27
MOT M M MOT TJÄNSTEMAN (1-3,5)	303	216	83	3	1	55,10	77,30
VÄLDSAMT MOTSTÄND (4)	414	281	128	5	-	49,04	72,25
ÖVRIGA BROTT MOT 17 KAP (6-15)	156	110	43	2	1	43,48	61,66
18 KAP HÖGMÄLSBROTT	4	4	-	-	-	44,44	44,44
19 KAP BROTT MOT RIKETS SÄKER- HET	1	1	-	-	-	12,50	12,50
20 KAP ÄMBETSEROTT	107	76	13	18	-	33,78	47,56

Tabell 4 (forts) Övriga kommuner 50 000— inv, 1972

BROTT	UPPKLARADE BROTT					UPPKLARINGSPROCENT FÖR BROTT ANMÄLDA	
	TOTALT	DÄRAV BROTT SOM ANMÄLTS				1972	1972 EL TIDIGARE
		1972	1971	1970	TIDIGARE		
21 KAP BROTT AV KRIGSMÄN UTOM FYLLERI O. FÖRARG. VÄCK. BETEENDE UNDANHÄLLANDE, RYMNING (11,12) ÖVRIGA BROTT MOT 21 KAP (1-10, 13,14,17,18)	894 333 561	762 284 478	127 45 82	3 2 1	2 2 -	61,16 59,04 62,48	71,75 69,23 73,33
TRAFIKBROTTLAGEN	12746	9756	2876	107	7	67,75	88,51
RATTFYLLERI, RATTÖNYKTERHET (4)	5248	4082	1124	39	3	65,57	84,31
SMITNING (5)	838	654	181	3	-	56,77	72,74
ÖVRIGA (TBL 1.2ST, 3.1-3ST)	6660	5020	1571	65	4	71,47	94,82
BROTT MOT ÖVR. LAGAR O. FÖRFATT- NINGAR FÖR VILKA ÄR STADGAT SVÄRARE STRAFF ÄN BÜTER	6819	4130	2414	229	46	52,75	87,10
CHECKLAGEN	20	2	5	12	1	100,00	-
VARUSMUGGLINGSLAGEN	1429	1194	231	3	1	66,59	79,70
FÖRFATTN. ANG. RUSDRYCK. O. ÖL UTOM SPRITILLVERKN. FÖRORDN.	514	234	266	14	-	47,46	104,26
SKATTEBROTTS-/SKATTESTRAFFL.	1379	455	711	170	43	31,47	95,37
UPPBÖRDSFÖRORDNINGEN (80 PAR 1 MOM 2 ST)	2661	1661	979	21	-	56,34	90,26
ÖVRIGA LAGAR OCH FÖRFATTNINGAR	816	584	222	9	1	50,92	71,14
BROTT MOT VISSA FÖRFATTNINGAR ÄVEN OM ENDAST BÜTER INGÅR I STRAFFSKALAN	6094	5336	753	5	-	53,56	61,17
NARKOTIKAFÖRORDNINGEN	20	16	4	-	-	59,26	74,07
NARKOTIKA STRAFFLAGEN	5988	5262	721	5	-	53,66	61,06
SPRITILLVERKNINGSFÖRORDNINGEN	26	20	6	-	-	42,55	55,32
VALUTAFÖRORDNINGEN	15	12	3	-	-	75,00	93,75
BRANDLAGEN 1C PAR	45	26	19	-	-	38,81	67,16
SUMMA BROTT	67622	49373	16801	1264	184	23,64	32,37

Tabell 4 (forts) Kommuner 20 000—49 999 inv, 1972

OMRÅDE BROTT	UPPKLARADE BROTT					UPPKLARINGSPROCENT FÖR BROTT ANMÄLDA	
	TOTALT	ÖVRIGA BROTT SOM ANMÄLT				1972	1972 EL TIDIGARE
		1972	1971	1970	TIDIGARE		
STÄDER 20 000 - 49 999 INV							
BROTT MOT BROTTSBALKEN	37106	27794	8739	487	86	20,15	26,90
3 KAP BROTT MOT LIV OCH HÄLSA	2743	2042	663	36	2	44,84	60,23
MORD, DRÄP (1,2)							
I FÖRENING MED SJÄLVMORD	4	3	1	-	-	60,00	80,00
DÄRAV FÖRSÖK TILL MORD, DRÄP	2	2	-	-	-	50,00	50,00
ÖVRIGA MORD OCH DRÄP	17	16	1	-	-	61,54	65,38
DÄRAV FÖRSÖK TILL MORD, DRÄP	9	9	-	-	-	56,25	56,25
BARNDRÄP (3)	-	-	-	-	-	-	-
FOSTERFÖRDRIVNING (4)	-	-	-	-	-	-	-
MISSHANDEL, GROV (6)							
MED DÖDLIG UTGÅNG	7	5	2	-	-	71,43	100,00
ANNAN	92	84	8	-	-	47,46	51,98
MISSHANDEL, ÖVRIGA BROTT (5)							
MED DÖDLIG UTGÅNG	1	-	1	-	-	-	33,33
ANNAN	2351	1727	588	34	2	43,58	59,32
VÄLLANDE TILL ANNANS DÖD (7)							
I SAMBAND MED TRAFIKOLYCKA	177	129	48	-	-	60,28	82,71
I ÖVRIGA FALL	7	6	1	-	-	46,15	53,85
ÖVRIGA BROTT MOT 3 KAP (8,9)	87	72	13	2	-	50,00	60,42
4 KAP BROTT MOT FRIHET O FRID	1574	1274	280	20	-	39,44	48,73
HEMFRIKEDSR., OLAGA INTRÄNG (6)	391	308	77	6	-	47,98	60,90
OLAGA HOT (5)	469	380	85	4	-	32,12	39,64
ÖVR. BROTT MOT 4 KAP (1-4,7-9)	714	586	118	10	-	41,71	50,82
5 KAP ÅREKRÄNKNING	81	71	10	-	-	55,47	63,28
6 KAP SEDLIGHETSBROTT	391	318	68	5	-	42,18	51,86
VÄLDTÄKT, VÄLDFÖRANDE (1)							
MOT KVINNA UNDER 15 ÅR	5	5	-	-	-	38,46	38,46
MOT KVINNA 15 ÅR ELLER ÄLDRE	54	48	6	-	-	44,86	50,47
HETEROSEXUELL OTUKT							
MED BARN UNDER 15 ÅR (3,5)	84	75	9	-	-	54,35	60,87
AN. HETEROSEX. OTUKT (2,4,5)	13	11	2	-	-	52,38	61,90
HOMOSEXUELL OTUKT							
MED BARN UNDER 15 ÅR (3)	27	21	6	-	-	63,64	81,82
AN. HOMOSEX. OTUKT (2,4)	-	-	-	-	-	-	-
OTUKTIGT BETEENDE (6)	207	158	45	4	-	36,07	47,26
KÖRPLERI, FRÄMMJANDE AV OTUKT (7)	1	-	-	1	-	-	100,00
ÖVRIGA BROTT MOT 6 KAP (8)	-	-	-	-	-	-	-
7 KAP BROTT MOT FAMILJ	10	8	2	-	-	36,36	45,45

Tabell 4 (forts) Kommuner 20 000—49 999 inv, 1972

BROTT	UPPKLARADE BROTT					UPPKLARINGSPROCENT FÖR BROTT ANMÄLDA	
	TOTALT	DÄRAV BROTT SOM ANMÄLTS				1972	1972 EL TIDIGARE
		1972	1971	1970	TIDIGARE		
8 KAP STÖLD, RÄN OCH ANDRA TILIGREPPSBROTT	19265	14916	4166	155	28	14,67	18,95
TILIGREPP AV MOTORDRIVET FORT- SKAFFNINGSMEDEL (1-4,7,8)							
BIL	2733	2073	648	9	3	28,34	37,37
DÄRAV FÖRSÖK	703	535	167	-	1	22,67	29,79
MOTORCYKEL	117	85	30	2	-	20,33	27,99
MOPED	626	451	172	3	-	8,66	12,02
BÅT	55	38	15	1	1	12,34	17,86
ANNAT	30	23	7	-	-	22,12	28,85
TILIGREPP AV EJ MOTORDRIVET FORTSKAFFNINGSMEDEL (1-4,8)							
CYKEL	483	408	69	5	1	1,87	2,21
ANNAT	58	45	13	-	-	8,54	11,01
INBR.STÖLD, EJ AV VAPEN (1-4)	5884	4332	1482	62	8	14,99	20,36
I KASSASKÄP, KASSAVALV O D	52	42	10	-	-	16,34	20,23
I BOSTADSLÄGENHET ELLER I BOSTADSVILLA	455	339	112	4	-	12,68	17,02
I FRITIDSHUS	559	365	189	3	2	9,69	14,84
I BUTIK	875	659	204	9	3	24,55	32,60
I FABRIK, LAGER, VERKSTAD, GARAGE, BENSINSTATION	1049	808	231	10	-	22,59	29,33
PÅ BYGGNADSPLOTS, I BOD	315	221	84	8	2	10,91	15,55
I KÄLLARE, PÅ VIND	628	465	162	1	-	9,97	13,46
ANNAN INBROTTSSTÖLD	1951	1433	490	27	1	15,50	21,11
ANNAN STÖLD, SNATTERI, BÖDRÄKT (EJ AV VAPEN O D) (1-4)	8204	6642	1490	59	13	18,88	23,31
FRÅN MOTORDRIVET							
FORTSKAFFNINGSMEDEL	1349	984	344	18	3	7,78	10,66
FICKSTÖLD	97	85	11	-	1	18,20	20,77
I BOSTADSLÄGENHET	656	553	96	6	1	25,41	30,15
I BUTIK, VARUHUS	3217	2699	501	17	-	51,89	61,85
ÖVRIGT	2885	2321	538	18	8	15,79	19,63
STÖLD AV VAPEN O D ÄV. MEDELST INBROTT (1-4)	100	70	26	3	1	24,82	35,46
RÄN, ÄVEN GROVT (5,6)	88	78	9	-	1	33,48	37,77
ÖVRIGA BROTT MOT 8 KAP (8-10)	887	671	205	11	-	49,45	65,36
9 KAP BEDRÅGERI OCH ANNAN ÖREDLIGHET	6130	4031	1947	135	17	44,41	67,53
BEDRÅGERI, BEDR. BETEENDE (1-3)							
MEDELST CHECK	998	379	554	65	-	33,30	87,70
MOT POSTVERKET	1062	703	354	5	-	48,08	72,64
MOT HOTELL, REST., TAXIFÖRARE	398	286	108	3	1	43,40	60,39
ÖVRIGT	2134	1443	638	38	15	40,28	59,58
UTPRESSNING, OCKER (4,5)	109	101	7	-	1	67,33	72,67
HÄLERI, HÄLERIFÖRSELSF (6,7)	1391	1086	281	24	-	54,90	70,32
ÖVRIGA BROTT MOT 9 KAP (8-10)	38	33	5	-	-	30,56	35,19

Tabell 4 (forts) Kommuner 20 000—49 999 inv, 1972

BROTT	UPPKLARADE BROTT					UPPKLARINGSPROCENT FÖR BROTT ANMÄLDA	
	TOTALT	DÄRAV BROTT SOM ANMÄLT				1972	1972 EL TIDIGARE
		1972	1971	1970	TIDIGARE		
10 KAP FÖRSKINGRING OCH ANNAN TROLOSHEIT	1135	801	283	45	6	42,72	60,53
FÖRSKINGRING, UNDANDRÄKT (1-3)	445	289	118	34	4	31,08	47,85
OLOVLIGT FÖRFOGANDE (4)							
ÖVER AVBETALNINGSGODS	139	110	26	2	1	46,61	58,90
ANNAT OLOVLIGT FÖRFOGANDE	190	153	35	1	1	54,26	67,38
FYNDFÖRSEELSE (8)	95	93	2	-	-	49,21	50,26
ÖVRIGA BROTT MOT 10 KAP (5-7)	266	156	102	8	-	65,55	111,76
11 KAP GÄLDENÄRSBROTT	136	39	52	29	16	26,00	90,67
12 KAP SKADEGÖRELSEBROTT	2014	1569	425	16	4	14,83	19,03
SKADEGÖRELSE, ÅVERKAN (1-3)							
GENOM BRAND	71	31	38	-	2	21,09	48,30
ANNAT SKADEGÖRELSE	1935	1530	387	16	2	14,70	18,59
TAGANDE AV OLOVLIG VÄG (4)	8	8	-	-	-	28,57	28,57
13 KAP ALLMÄNFARLIGA BROTT	282	238	41	3	-	21,68	25,68
MORDBRAND, ÅVEN GROV (1,2)	43	29	14	-	-	19,46	28,86
ALLMÄNFARLIG VÄRDSLÖSHET (6)	224	194	27	3	-	22,93	26,48
ÖVRIGA BROTT MOT 13 KAP (3-5, 7-10)	15	15	-	-	-	14,56	14,56
14 KAP FÖRFALSKNINGSBROTT	269	197	61	10	1	36,55	49,91
URKUNDSFÖRFALSKN. M M (1-4,9)							
CHECK	15	7	8	-	-	53,85	115,38
ANNAT	210	158	41	10	1	35,27	46,88
ÖVRIGA BROTT MOT 14 KAP (7-10)	44	32	12	-	-	41,03	56,41
15 KAP MENED, FALSKT ÅTAL M M	357	232	113	3	9	43,69	67,23
MENED M M (1-3)	23	16	7	-	-	35,56	51,11
ÖVRIGA BROTT MOT 15 KAP (5-13)	334	216	106	3	9	44,44	68,72
16 KAP BROTT MOT ALLM. ORDNING (UTOM FYLLERI O FÖRARGELSE- VÄCKANDE BETEENDE)	47	41	3	3	-	34,75	39,83
17 KAP BROTT MOT ALLMÄN VERK- SAMHET	1265	944	301	20	-	53,48	71,67
VÄLD MOT TJÄNSTEMAN							
MOT POLISMAN (1)	150	126	24	-	-	52,28	62,24
I ÖVRIGA FALL (1-3)	175	131	42	2	-	45,17	60,34
MOT M M MOT TJÄNSTEMAN (1-3,5)	309	215	87	7	-	55,70	80,05
VÄLDSAMT MOTSTRÄND (4)	503	370	124	9	-	62,39	84,82
ÖVRIGA BROTT MOT 17 KAP (6-15)	128	102	24	2	-	40,00	50,20
18 KAP HÖGMÅLSBROTT	6	1	5	-	-	20,00	120,00
19 KAP BROTT MOT RIKETS SÄKER- HET	2	2	-	-	-	66,67	66,67
20 KAP ÄMBETS- BROTT	180	129	49	2	-	52,02	72,58

Tabell 4 (forts) Kommuner 20 000—49 999 inv. 1972

BROTT	UPPKLARADE BROTT					UPPKLARINGSPROCENT FÖR BROTT ANMÄLDA	
	TOTALT	ÖVRIGT BROTT SOM ANMÄLTS				1972	1972 EL TIDIGARE
		1972	1971	1970	TIDIGARE		
21 KAP BROTT AV KRIGSMÄN UTOM FYLLERI O. FÖRARG. VÄCK. BETEENDE UNDANHÄLLANDE, RYMNING (11, 12)	1219	941	270	5	3	59,15	76,62
ÖVRIGA BROTT MOT 21 KAP (1-10, 13, 14, 17, 18)	491	369	115	4	3	55,49	73,83
	728	572	155	1	-	61,77	78,62
TRAFIKBROTTLAGEN	13741	10709	2909	115	8	78,91	101,25
RATTFYLLERI, RATTOMYKTERHET (4)	6154	4827	1275	47	5	76,86	97,99
SMITNING (5)	858	651	198	8	1	60,61	79,89
ÖVRIGA (TBL 1.2ST, 3.1-3ST)	6729	5231	1436	60	2	84,13	108,22
BROTT MOT ÖVR. LAGAR O. FÖRFATT- NINGAR FÖR VILKA ÄR STADGAT SVÄRARE STRAFF ÄN BÜTER	6787	4042	2602	113	30	51,81	87,00
CHECKLAGEN	63	10	53	-	-	11,49	72,41
VARUSMUGGLINGSLAGEN	1422	943	478	1	-	64,54	97,33
FÖRFATTN. ANG. RUSDRYCK. O. DL UTOM SPRITILLVERKN. FÖRORDN.	239	181	56	2	-	42,19	55,71
SKATTEBROTTS-/SKATTESTRAFFL. UPPBÖRDSFÖRORDNINGEN (80 PAR 1 MOM 2 ST)	1499	546	861	78	14	42,26	116,02
ÖVRIGA LAGAR OCH FÖRFATTNINGAR	2594	1635	929	14	16	57,27	90,86
	970	727	225	18	-	43,35	57,84
BROTT MOT VISSA FÖRFATTNINGAR ÄVEN OM ENDAST BÜTER INGÅR I STRAFFSKALAN	4072	2576	1490	6	-	52,51	83,00
MARKOTIKAFÖRORDNINGEN	73	63	10	-	-	60,00	69,52
MARKOTIKASTRAFFLAGEN	3871	2409	1456	6	-	53,40	85,81
SPRITILLVERKNINGSFÖRORDNINGEN	36	30	6	-	-	41,67	50,00
VALUTAFÖRORDNINGEN	11	10	1	-	-	19,23	21,15
BRANDLAGEN 10 PAR	81	64	17	-	-	38,55	48,80
SUMMA BROTT	61706	45121	15740	721	124	27,48	37,58

Tabell 4 (forts) Övriga kommuner, 1972

OMRÅDE	UPPKLARADE BROTT					UPPKLARINGSPROCENT FÖR BROTT ANMÄLDA	
	TOTALT	DÄRAV BROTT		SOM ANMÄLTS		1972	1972 EL TIDIGARE
BROTT		1972	1971	1970	TIDIGARE		
ÖVRIGA KOMMUNER							
BROTT MOT BROTTSBALKEN	25517	18405	6272	723	117	19,31	26,78
3 KAP BROTT MOT LIV OCH HÄLSA	1954	1330	557	64	3	40,25	59,14
MORD, DRÅP (1,2)							
I FÖRENING MED SJÄLV-MORD	4	4	-	-	-	33,33	33,33
DÄRAV FÖRSÖK TILL MORD, DRÅP	2	2	-	-	-	40,00	40,00
ÖVRIGA MORD OCH DRÅP	21	20	1	-	-	46,51	48,84
DÄRAV FÖRSÖK TILL MORD, DRÅP	11	11	-	-	-	39,29	39,29
BARNDRÅP (3)	1	-	1	-	-	-	-
FÖSTERFÖRDRIVNING (4)	2	1	1	-	-	100,00	200,00
MISSHANDEL, GROV (6)							
MED DÖDLIG UTGÅNG	1	1	-	-	-	50,00	50,00
ANNAN	66	57	8	1	-	57,00	66,00
MISSHANDEL, ÖVRIGA BROTT (5)							
MED DÖDLIG UTGÅNG	2	1	1	-	-	20,00	40,00
ANNAN	1737	1156	516	62	3	39,85	59,88
VÄRLANDE TILL ANNANS DÖD (7)							
I SAMBAND MED TRAFIKOLYCKA	50	36	14	-	-	36,73	51,02
I ÖVRIGA FALL	8	4	4	-	-	22,22	44,44
ÖVRIGA BROTT MOT 3 KAP (8,9)	62	50	11	1	-	40,32	50,00
4 KAP BROTT MOT FRIHET O FRID	975	722	233	19	1	32,20	43,49
HEMFRIKEDSBR., OLAGA INTRÄNG (6)	223	157	55	10	1	37,74	53,61
OLAGA HOT (5)	345	264	80	1	-	29,20	38,16
ÖVR. BROTT MOT 4 KAP (1-4,7-9)	407	301	98	8	-	32,65	44,14
5 KAP ÅREKRÄNKNING	91	84	4	2	1	60,87	65,94
6 KAP SEDLIGHETSBRÖTT	202	173	28	1	-	40,61	47,42
VÄLDTÄKT, VÄLDFÖRANDE (1)							
MOT KVINNA UNDER 15 ÅR	7	7	-	-	-	35,00	35,00
MOT KVINNA 15 ÅR ELLER ÄLDRE	48	43	5	-	-	49,43	55,17
HETEROSEXUELL OTUKT							
MED BARN UNDER 15 ÅR (3,5)	26	24	2	-	-	38,71	41,94
AN. HETEROSEX. OTUKT (2,4,5)	31	31	-	-	-	77,50	77,50
HOMOSEXUELL OTUKT							
MED BARN UNDER 15 ÅR (3)	3	3	-	-	-	60,00	60,00
AN. HOMOSEX. OTUKT (2,4)	1	1	-	-	-	9,09	9,09
OTUKTIGT BETEENDE (6)	85	63	21	1	-	31,82	42,93
KOPPLERI, FRÄMJANDE AV OTUKT (7)	1	1	-	-	-	33,33	33,33
ÖVRIGA BROTT MOT 6 KAP (8)	-	-	-	-	-	-	-
7 KAP BROTT MOT FAMILJ	20	17	3	-	-	80,95	95,24

Tabell 4 (forts) Övriga kommuner, 1972

BROTT	UPPKLARADE BROTT					UPPKLARINGSPROCENT FÖR BROTT ANMÄLDA	
	TOTALT	DÄRAV BROTT SOM ANMÄLTS				1972	1972 EL TIDIGARE
		1972	1971	1970	TIDIGARE		
8 KAP STÖLD, RÄN OCH ANDRA TILLGREPPSBROTT	13856	10503	3043	265	45	15,01	19,81
TILLGREPP AV MOTORDRIVET FORT- SKAFFNINGSMEDEL (1-4,7,8)							
BIL	2135	1685	425	23	2	35,37	44,82
DÄRAV FÖRSÖK	597	502	90	5	-	31,67	37,67
MOTORCYKEL	89	66	22	1	-	25,00	33,71
MOPED	403	299	92	12	-	10,80	14,56
BÅT	87	59	19	9	-	16,76	24,72
ANNAT	34	27	7	-	-	29,67	37,36
TILLGREPP AV EJ MOTORDRIVET FORTSKAFFNINGSMEDEL (1-4,8)							
CYKEL	271	238	28	4	1	2,18	2,49
ANNAT	55	43	12	-	-	5,70	7,29
INER.STÖLD, EJ AV VAPEN (1-4)	5199	3691	1361	113	34	14,97	21,08
I KASSASKÅP, KASSAVALV O D	86	62	19	5	-	19,25	26,71
I BOSTADSLÄGENHET ELLER I BOSTADSVILLA	355	258	87	6	4	13,25	18,23
I FRITIDSHUS	973	690	246	25	12	10,99	15,50
I BUTIK	667	488	170	9	-	27,65	37,79
I FABRIK, LAGER, VERKSTAD, GARAGE, BENSINSTATION	928	660	235	28	5	20,20	28,40
PÅ BYGGNADSPÅLATS, I BOD	200	153	36	10	1	8,90	11,63
I KÄLLARE, PÅ VIND	444	306	135	3	-	14,59	21,16
ANNAN INBROTTSSTÖLD	1546	1074	433	27	12	14,78	21,27
ANNAN STÖLD, SNATTERI, BODRÅKT (EJ AV VAPEN O D) (1-4)	4805	3821	903	74	7	15,98	20,10
FRÅN MOTORDRIVET							
FORTSKAFFNINGSMEDEL	1064	815	224	21	4	9,37	12,23
FICKSTÖLD	45	37	7	1	-	19,47	23,68
I BOSTADSLÄGENHET	455	361	86	7	1	21,87	27,56
I BUTIK, VARUHUUS	1076	863	201	12	-	41,37	51,58
ÖVRIGT	2165	1745	385	33	2	15,47	19,19
STÖLD AV VAPEN O D ÄV. MEDELST INBROTT (1-4)	85	69	15	1	-	24,82	30,58
RÄN, ÄVEN GROVT (5,6)	44	37	7	-	-	37,00	44,00
ÖVRIGA BROTT MOT 8 KAP (8-10)	649	468	152	28	1	42,24	58,57
9 KAP BEDRÅGERI OCH ANNAN OREDIGHET	4029	2436	1321	225	47	43,11	71,30
BEDRÅGERI, BEDR. BETEENDE (1-3)							
MEDELST CHECK	1063	418	570	75	-	64,11	163,04
MOT POSTVERKET	521	342	133	43	3	47,43	72,26
MOT HOTELL, REST., TAXIFÖRARE	227	157	62	8	-	39,05	56,47
ÖVRIGT	1395	941	327	84	43	34,46	51,08
UTPRESSNING, OCKER (4,5)	9	8	1	-	-	30,77	34,62
HÅLERI, HÅLERIFÖRSEELSE (6,7)	789	556	220	12	1	52,95	75,14
ÖVRIGA BROTT MOT 9 KAP (8-10)	25	14	8	3	-	20,29	36,23

Tabell 4 (forts) Övriga kommuner, 1972

BROTT	UPPKI ARADE BROTT					UPPKLARINGSPROCENT FÖR BROTT ANMÄLDA	
	TOTALT	DÄRAV BROTT SOM ANMÄLTS				1972	1972 EL TIDIGARE
		1972	1971	1970	TIDIGARE		
10 KAP FÖRSKINGRING OCH ANNAN TRÖLÖSHET	622	466	124	29	3	46,23	61,71
FÖRSKINGRING, UNDANDRÄKT (1-3)	270	191	53	23	3	46,36	65,53
OLOVLIGT FÖRFOGANDE (4)							
ÖVER AVBETALNINGSGODS	101	78	19	4	-	50,65	65,58
ANNAT OLOVLIGT FÖRFOGANDE	119	98	19	2	-	52,69	63,98
FYNDFÖRSEELSE (8)	27	27	-	-	-	24,55	24,55
ÖVRIGA BROTT MOT 10 KAP (5-7)	105	72	33	-	-	49,32	71,92
11 KAP GÄLDENÄRSBROTT	128	23	64	34	7	15,54	86,49
12 KAP SKADEGÖRELSEBROTT	1536	1145	351	36	4	13,22	17,74
SKADEGÖRELSE, ÅVERKAN (1-3)							
GENOM BRÄND	29	26	3	-	-	24,07	26,85
ANNAN SKADEGÖRELSE	1500	1114	347	35	4	13,07	17,60
TAGANDE AV OLOVLIG VÄG (4)	7	5	1	1	-	18,52	25,93
13 KAP ALLMÄNFARLIGA BROTT	296	255	34	6	1	22,23	25,81
MORDBRÄND, ÅVEN GROV (1,2)	31	27	4	-	-	25,23	28,97
ALLMÄNFARLIG VÄRDSLÖSHET (6)	254	217	30	6	1	22,56	26,40
ÖVRIGA BROTT MOT 13 KAP (3-5, 7-10)	11	11	-	-	-	14,10	14,10
14 KAP FÖRFALSKNINGSBROTT	168	111	51	6	-	44,58	67,47
URKUNDSFÖRFALSKN. M M (1-4,9)							
CHECK	2	1	-	1	-	20,00	40,00
ANNAT	125	80	40	5	-	47,06	73,53
ÖVRIGA BROTT MOT 14 KAP (7-10)	41	30	11	-	-	40,54	55,41
15 KAP MENED, FALSKT ÅTAL M M	155	107	39	9	-	40,68	58,94
MENED M M (1-3)	4	3	-	1	-	21,43	28,57
ÖVRIGA BROTT MOT 15 KAP (5-13)	151	104	39	8	-	41,77	60,64
16 KAP BROTT MOT ALLM. ORDNING (UTOM FYLLERI O FÖRÄRGELSE- VÄCKANDE BETEENDE)	65	45	20	-	-	26,95	38,92
17 KAP BROTT MOT ALLMÄN VERK- SAMHET	970	643	304	20	3	50,04	75,49
VÄLD MOT TJÄNSTEMAN							
MOT POLISMAN (1)	94	58	34	2	-	52,25	84,68
I ÖVRIGA FALL (1-3)	177	127	47	3	-	49,42	68,87
HOT M M MOT TJÄNSTEMAN (1-3,5)	205	140	64	-	1	46,51	68,11
VÄLDSAMT MOTSTÄND (4)	401	264	124	11	2	57,89	87,94
ÖVRIGA BROTT MOT 17 KAP (6-15)	93	54	35	4	-	33,75	58,13
18 KAP HÖGMÅLSBROTT	3	2	1	-	-	66,67	100,00
19 KAP BROTT MOT RIKETS SÄKER- HET	-	-	-	-	-	-	-
20 KAP ÄMBETSBROTT	85	67	16	2	-	41,10	52,15

Tabell 4 (forts) Övriga kommuner, 1972

BROTT	UPPKLARADE BROTT					UPPKLARINGSPROCENT FÖR BROTT ANMÄLDA	
	TOTALT	DÄRAV BROTT SOM ANMÄLTS				1972	1972 EL TIDIGARE
		1972	1971	1970	TIDIGARE		
21 KAP BROTT AV KRIGSMÄN UTOM FYLLERI O. FÖRARB. VÄCK. BEJEENDE	362	276	79	5	2	59,87	78,52
UNDBÄNHÄLLANDE, RYMNING (11,12)	147	112	30	3	2	58,64	76,96
ÖVRIGA BROTT MOT 21 KAP (1-10, 13,14,17,18)	215	164	49	2	-	60,74	79,63
TRAFIKBROTTSLAGEN	3843	3049	761	31	2	63,18	79,63
RÄTTFYLLERI, RÄTTONYKTHET (4)	1595	1290	294	11	-	53,71	66,40
SMITNING (5)	213	168	41	4	-	49,27	62,46
ÖVRIGA (TBL 1.2ST, 3.1-3ST)	2035	1591	426	16	2	76,38	97,70
BROTT MOT ÖVR. LAGAR O. FÖRFATT- NINGAR FÖR VILKA ÄR STADGAT SVÄRARRE STRAFF ÄN BÜTER	5918	3278	2320	291	29	44,74	80,78
CHECKLAGEN	116	4	112	-	-	40,00	160,00
VARUSMUGGLINGSLAGEN	297	215	81	1	-	57,95	80,05
FÖRFATTN. ANG. RUSDRYCK. O. ÖL UTOM SPRITILLVERKN. FÖRORDN.	228	167	59	2	-	52,68	71,92
SKATTEBROTTS-/SKATTESTRAFFL.	1494	552	704	211	27	43,71	118,29
UPPBÖRDSFÖRORDNINGEN (80 PAR 1 MOM 2 ST)	2797	1648	1098	49	2	51,65	87,65
ÖVRIGA LAGAR OCH FÖRFATTNINGAR	986	692	266	28	-	31,83	45,35
BROTT MOT VISSA FÖRFATTNINGAR ÄVEN OM ENDAST BÜTER INGÅR I STRAFFSKALAN	1253	834	376	7	36	42,40	63,70
NARKOTIKAFÖRORDNINGEN	41	5	-	-	36	62,50	512,50
NARKOTIKASTRAFFLAGEN	1112	750	355	7	-	43,48	64,46
SPRITILLVERKNINGSFÖRORDNINGEN	45	33	12	-	-	41,25	56,25
VALUTAFÖRORDNINGEN	2	2	-	-	-	40,00	40,00
BRANDLAGEN 10 PAR	53	44	9	-	-	29,53	35,57
SUMMA BROTT	36531	25566	9729	1052	184	23,37	33,39

Tabell 5 Personer som skäligen misstänkts för brott, efter kön, antal brott och ålder vid tiden för brottet, 1972
 Persons who have reasonably been suspected of an offence by sex, number of offences and age at the time of the offence, 1972

KÖN ANTAL BROTT M H	ÅLDER VID DET FÖRSTA AV BROTTEN								SUMMA
	7	8	9	10	11	12	13	14 RR	11 - 14 RR
MÄN									
1 BROTT	289	395	596	934	2214
2	70	114	195	267	646
3	38	60	73	146	317
4	18	16	48	65	147
5	9	16	29	67	121
6	9	11	20	37	77
7-	28	61	122	229	440
SUMMA	461	673	1083	1745	3962
KVINNOR									
1 BROTT	19	45	96	158	318
2	5	17	19	36	77
3	2	4	15	13	34
4	1	2	4	8	15
5	2	3	2	4	11
6	-	3	3	2	8
7-	1	5	5	7	18
SUMMA	30	79	144	228	481
MÄN OCH KVINNOR									
1 BROTT	308	440	692	1092	2532
2	75	131	214	303	723
3	40	64	88	159	351
4	19	18	52	73	162
5	11	19	31	71	132
6	9	14	23	39	85
7-	29	66	127	236	458
SUMMA	491	752	1227	1973	4443
DÖRAV UTLÄNDSKA MEDBORGARE	-	-	-	16	16

Tabell 5 (forts)

KÖN ANTAL BROTT	ÅLDER VID DET FÖRSTA AV BROTTEN													SUMMA
	M	M	M	M	M	M	M	M	M	M	M	M	M	
MÄN														
1 BROTT	1966	1694	1578	1624	1736	1844	6432	5936	3932	2986	5108	3450	1837	40123
2	700	619	585	619	622	647	2028	1840	1203	889	1348	691	277	12068
3	352	314	313	310	328	341	998	873	548	408	517	235	100	5687
4	198	187	157	155	191	195	596	514	298	228	306	157	46	3228
5	189	139	125	135	134	147	444	348	215	152	201	92	28	2349
6	137	114	129	95	117	115	349	287	157	122	155	83	24	1884
7-	679	554	499	437	424	367	1022	879	470	316	463	185	50	6345
SUMMA	4221	3621	3386	3375	3552	3656	11869	10677	6823	5101	8098	4893	2362	71634
KVINNOR														
1 BROTT	308	263	212	233	196	194	799	816	598	488	944	724	434	6209
2	103	87	70	57	52	47	193	173	107	93	115	83	44	1224
3	42	40	41	43	24	27	79	55	36	31	54	22	11	505
4	31	19	14	18	13	15	43	42	34	17	17	11	10	284
5	15	18	17	12	13	7	19	16	11	4	16	10	3	161
6	12	14	10	9	7	5	20	25	9	13	10	4	1	139
7-	34	39	36	38	30	32	90	74	42	27	40	22	7	511
SUMMA	545	480	400	410	335	327	1243	1201	837	673	1196	876	510	9083
MÄN OCH KVINNOR														
1 BROTT	2274	1957	1790	1857	1932	2038	7231	6752	4530	3474	6052	4174	2271	46332
2	803	706	655	676	674	694	2221	2013	1310	982	1463	774	321	13292
3	394	354	354	353	352	368	1077	928	584	439	571	257	111	6142
4	229	206	171	173	204	210	639	556	332	245	323	168	56	3512
5	204	157	142	147	147	154	463	364	226	156	217	102	31	2510
6	149	128	139	104	124	120	369	312	166	135	165	87	25	2023
7-	713	593	535	475	454	399	1112	953	512	343	503	207	57	6856
SUMMA	4766	4101	3786	3785	3887	3983	13112	11878	7660	5774	9294	5769	2872	80687
DÅRAV UTLÄNDSKA MEDBORGARE	359	347	370	397	437	482	2474	2360	1759	1106	1120	323	77	11611

Tabell 6 (forts) Hela riket, 1972

BROTT	PERSONER SKÄLIGEN MISSTÄNKTA FÖR BROTT, I ÅLDERN														SANT- LIGA
	15	16	17	18	19	20	21-24	25-29	30-34	35-39	40-49	50-59	60-AR		
A BROTT MOT BROTTSBALKEN	12561	10844	9775	8011	7586	7076	20452	15820	8710	5994	8520	3899	1737	132259	
3 KAP BROTT MOT LIV OCH HÄLSA	232	361	468	535	542	526	1763	1621	1024	691	1005	466	199	9556	
MORD, DRÄP (1-2)	-	3	6	4	2	5	13	21	20	16	19	8	2	119	
MED ANVÄND. AV SKJUTVAPEN	-	1	2	-	-	1	1	4	7	3	4	1	-	24	
FÖRSÖK TILL MORD ELLER DRÄP	-	1	2	-	-	1	-	3	5	-	1	-	-	13	
I FÖRENING MED SJÄLVMORD	-	1	-	-	-	1	-	-	1	-	-	-	-	3	
I ÖVRIGA FALL	-	-	2	-	-	-	-	3	4	-	1	-	-	10	
FULLBJORDAT MORD EL DRÄP	-	-	-	-	-	-	-	1	2	3	3	1	-	11	
I FÖRENING MED SJÄLVMORD	-	-	-	-	-	-	-	-	-	-	-	-	-	-	
I ÖVRIGA FALL	-	-	-	-	-	-	1	1	2	3	3	1	-	11	
EJ MED ANVÄND. AV SKJUTVAPEN	-	2	4	4	2	4	12	17	13	13	15	7	2	95	
FÖRSÖK TILL MORD EL DRÄP	-	2	3	4	2	3	8	12	9	9	9	6	-	67	
I FÖRENING MED SJÄLVMORD	-	-	-	-	-	1	1	-	1	1	1	1	-	6	
I ÖVRIGA FALL	-	2	3	4	2	2	7	12	8	8	8	5	-	61	
FULLBJORDAT MORD EL DRÄP	-	-	1	-	-	1	4	5	4	4	6	1	2	28	
I FÖRENING MED SJÄLVMORD	-	-	-	-	-	-	-	2	-	1	-	-	-	3	
I ÖVRIGA FALL	-	-	1	-	-	1	4	3	4	3	6	1	2	25	
BARNDRÄP (3)	-	-	-	-	-	-	1	-	-	-	-	-	-	1	
FOSTERFÖDRIVNING (4)	-	-	-	-	1	-	1	-	-	3	-	-	-	5	
MISSHANDEL, GROV (6)	4	9	16	24	26	28	70	85	56	49	60	28	11	468	
MED DÖDLIG UTGÅNG	-	-	-	-	1	-	5	1	-	-	7	2	3	19	
ANNAN	4	9	16	24	25	28	65	84	56	49	53	26	8	449	
MISSHANDEL, EJ GROV (5)	204	328	438	477	469	456	1561	1408	886	581	841	372	140	8272	
MED DÖDLIG UTGÅNG	-	-	1	-	-	1	-	2	1	-	-	-	-	5	
ANNAN	204	328	437	477	469	455	1561	1406	885	581	841	372	140	8267	
VÄLLANDE TILL ANNANS DÖD (7)	3	5	4	22	27	23	74	65	33	32	50	35	36	410	
I SAMBAND MED TRAFIKOLYCKA	3	4	4	21	26	22	72	61	31	27	42	32	33	378	
I ÖVRIGA FALL	-	1	-	1	1	1	2	4	2	5	8	3	3	32	
VÄLLANDE TILL KROPPSSKADA EL SJUKDOM (8)	4	6	-	6	16	10	32	26	20	8	31	22	10	193	
I SAMBAND MED TRAFIKOLYCKA	-	1	-	4	15	8	18	16	15	5	19	13	7	121	
I ÖVRIGA FALL	4	5	-	2	1	2	14	10	5	3	12	9	3	72	
FRAMKALL, AV FARA FÖR ANNAN(9)	17	10	4	2	1	4	11	16	9	2	4	1	-	88	
4 KAP BROTT MOT FRIHET O. FRID	239	188	195	210	213	209	729	804	489	386	524	208	97	4669	
HEMFRIDSBR., OLAGA INTRÄNG (6)	126	74	84	80	68	68	231	222	142	108	129	51	19	1484	
OLAGA HOT (5)	11	35	40	54	50	51	226	293	198	149	231	73	28	1457	
OFREDANDE (7)	83	58	62	64	84	76	217	232	122	108	152	78	43	1442	
ÖVR. BROTT MOT 4 KAP (1-4,8-9)	19	21	9	12	11	14	55	57	27	21	12	6	7	286	
5 KAP ÅREKRÄNKNING	1	-	2	1	3	1	11	8	13	14	20	12	12	98	

Tabell 6 (forts) Hela riket. 1972

BROTT	UPP- KLA- RADE BROTT	PERSONER SKÄLIGEN MISSTÄNKTA FÖR						PERSONER SKÄLIGEN MISSTÄNKTA FÖR BROTT, I ÅLDERN			
		FÖLJANDE ANTAL BROTT						FÖR BROTT, I ÅLDERN			
		1	2	3	4	5	6 EL FLER	11	12	13	14
6 KAP SEDLIGHETSBROTT	1093	801	41	14	8	8	17	-	-	2	11
VÄLDTÅKT, VÄLDFÖRANDE (1)	189	218	7	2	-	-	-	-	-	-	4
MOT KVINNA UNDER 15 ÅR	16	21	-	-	-	-	-	-	-	-	1
MOT KVINNA 15 ÅR EL, ÅLDRE	173	197	7	2	-	-	-	-	-	-	3
HETEROSEXUELL OTUKT	210	125	5	6	2	3	7	-	-	-	-
MED BARN UNDER 15 ÅR (3,5)	161	103	5	5	1	2	6	-	-	-	-
AN. HETEROSEX. OTUKT (2,4,5)	49	22	-	1	1	1	1	-	-	-	-
HOMOSEXUELL OTUKT	131	28	2	1	-	2	3	-	-	-	1
MED BARN UNDER 15 ÅR (3)	130	27	2	1	-	2	3	-	-	-	1
AN. HOMOSEX. OTUKT (2,4)	1	1	-	-	-	-	-	-	-	-	-
OTUKTIGT BETEENDE (6)	533	368	24	5	6	3	7	-	-	2	6
EXHIBITIONISM	342	252	14	3	6	3	5	-	-	-	1
ANNAT OTUKTIGT BETEENDE	191	116	10	2	-	-	2	-	-	2	5
KOPPLERI, FRÄMJANDE AV OTUKT (7)	28	55	-	-	-	-	-	-	-	-	-
FÖRFÖRELSE AV UNGDOM (8)	2	7	3	-	-	-	-	-	-	-	-
7 KAP BROTT MOT FAMILJ	36	36	1	-	-	-	-	-	-	-	-
8 KAP STÜLD, RÄN OCH ANDRA TILLGREPPSBROTT	60972	76941	1118	351	138	131	382	718	1262	2749	4697
TILLGREPP AV MOTORDRIVET FORT- SKAFFNINGSMEDEL (1-4,7,8)	11928	17054	104	25	10	2	12	116	242	674	1370
BIL	9133	13289	77	18	10	1	12	32	65	291	729
FÖRSÖK TILL BILTILLGREPP	2258	3170	34	8	8	1	11	3	13	47	155
FULLBORDAT BILTILLGREPP	6875	10119	43	10	2	-	1	29	52	244	574
MOTORCYKEL	517	662	4	4	-	-	-	2	8	29	94
MOPED	1973	2636	13	3	-	1	-	72	157	326	503
BRT	205	326	7	-	-	-	-	8	8	22	35
ANNAT	100	141	3	-	-	-	-	2	4	6	9
TILLGREPP AV EJ MOTORDRIVET FORTSKAFFNINGSMEDEL (1-4,8)	1355	1573	29	7	2	1	-	56	61	121	176
CYKEL	1211	1359	24	6	2	1	-	53	57	106	155
BRT	102	167	4	-	-	-	-	2	4	15	15
ANNAT	42	47	1	1	-	-	-	1	-	-	6
INBR. STÜLD, EJ AV SKJUTVAP (1-4)	18936	27885	384	103	39	39	103	289	511	1181	1951
I KASSASKÄP, KASSAVALV O D	214	338	1	1	-	-	-	4	2	4	12
I SKOLA, BIBLIOTEK, UNDERVIS- NINGSLOKAL	1065	1687	19	7	1	-	4	23	36	110	167
I IDROTTS-, BAD- O. SPORTANL.	255	402	11	1	-	-	-	2	14	30	29
I LÅKAR-, TÄNDL. PRAKT., SJUKH.	106	144	1	-	-	-	-	-	-	1	10
I BIOGRAF, TEATER, SAMLINGS- LOKAL O D	549	856	8	2	-	-	1	10	17	27	50
I HOTELL, PENSIONAT	100	151	4	-	-	-	-	2	2	1	6
I RESTAURANG, KONDITORI O D	638	1022	12	3	3	-	1	1	4	24	54
I APOTEK	11	16	-	-	-	-	-	1	-	-	-

Tabell 6 (forts) Hela riket, 1972

BROTT	PERSONER SKÄLIGEN MISSTÄNKTA FÖR BROTT, I ÅLDERN													SAMT- LIGA
	15	16	17	18	19	20	21-24	25-29	30-34	35-39	40-49	50-59	60-AR	
6 KAP SEDLIGHETSBROTT	35	16	32	39	29	27	174	164	119	62	81	63	35	889
VÅLDTÅKT, VÅLDFÖRANDE (1)	4	3	5	15	6	7	57	54	31	19	11	6	5	227
MOT KVINNA UNDER 15 ÅR	1	2	1	5	2	-	2	2	3	2	-	-	-	21
MOT KVINNA 15 ÅR EL, ÄLDRE	3	1	4	10	4	7	55	52	28	17	11	6	5	206
HETEROSEXUELL OTUKT	10	7	6	9	7	6	16	17	19	13	14	14	10	148
MED BARN UNDER 15 ÅR (3,5)	10	7	6	9	7	6	15	14	11	9	11	9	8	122
AN. HETEROSEX. OTUKT (2,4,5)	-	-	-	-	-	-	1	3	8	4	3	5	2	26
HOMOSEXUELL OTUKT	-	-	2	-	-	1	3	2	3	2	14	2	6	36
MED BARN UNDER 15 ÅR (3)	-	-	2	-	-	1	3	2	3	2	14	2	5	35
AN. HOMOSEX. OTUKT (2,4)	-	-	-	-	-	-	-	-	-	-	-	-	1	1
OTUKTIGT BETEENDE (6)	21	6	19	14	15	13	84	74	57	21	33	35	13	413
EXHIBITIONISM	8	3	16	11	14	11	68	59	30	15	25	19	3	283
ANNAT OTUKTIGT BETEENDE	13	3	3	3	1	2	16	15	27	6	8	16	10	130
KOPPLERI, FRÅMJÄNDE AV OTUKT (7)	-	-	-	1	1	-	14	17	6	4	6	6	-	55
FÖRFÖRELSE AV UNGDOM (8)	-	-	-	-	-	-	-	-	3	3	3	-	1	10
7 KAP BROTT MOT FAMILJ	1	-	-	-	-	-	5	10	8	7	4	2	-	37
8 KAP STÖLD, RÅN OCH ANDRA TILLGREPPSBROTT	10305	8446	7240	5561	4869	3827	10281	7008	3447	2318	3382	1652	899	78659
TILLGREPP AV MOTORDRIVET FORT- SKAFFNINGSMEDEL (1-4,7,8)	2919	2551	2319	1499	1210	782	1736	960	398	195	164	17	4	17147
BIL	1973	2002	1969	1359	1113	709	1557	877	367	182	145	14	4	13388
FÖRSÖK TILL BILTILLGREPP	517	476	479	383	295	202	384	164	63	30	19	1	-	3231
FULLBORDAT BILTILLGREPP	1456	1526	1490	976	818	507	1173	713	304	152	126	13	4	10157
MOTORCYKEL	175	137	105	35	25	13	34	8	2	2	-	-	-	669
MOPED	697	360	200	81	49	30	83	38	5	3	10	1	-	2615
BÅT	51	29	27	15	12	19	50	25	18	4	7	2	-	332
ANNAT	14	23	18	9	11	11	12	12	6	4	2	-	-	143
TILLGREPP AV EJ MOTORDRIVET FORTSKAFFNINGSMEDEL (1-4,8)	157	158	125	104	76	75	195	117	52	37	40	18	5	1573
CYKEL	124	127	102	96	65	69	174	94	43	33	35	17	5	1355
BÅT	25	29	23	5	9	5	14	14	6	1	3	1	-	171
ANNAT	8	2	-	3	2	1	7	9	3	3	2	-	-	47
INBR. STÖLD, EJ AV SKJUTVAP (1-4)	4558	3467	2846	2035	1781	1371	3708	2272	994	599	651	154	28	28396
I KASSASKÅP, KASSAVALV O D	28	30	30	20	20	22	92	39	24	10	1	2	-	340
I SKOLA, BIBLIOTEK, UNDERVIS- NINGSLOKAL	460	273	199	110	52	69	116	53	16	11	8	1	-	1704
I IDROTTS-, BAD- O. SPORTANL.	105	46	38	28	28	25	37	16	7	1	4	-	-	410
I LÄKAR-, TÄNDL. PRAKT., SJUKH.	15	22	22	10	12	4	22	10	5	3	9	-	-	145
I BIOGRAF, TEATER, SAMLINGS- LOKAL O D	159	141	115	68	60	42	72	46	29	12	13	1	-	862
I HOTELL, PENSIONAT	28	15	17	11	4	11	23	17	9	5	2	2	-	155
I RESTAURANG, KONDITORI O D	138	141	139	94	71	47	135	88	30	31	31	8	4	1040
I APOTEK	-	3	2	1	-	1	4	4	-	-	-	-	-	16

Tabell 6 (forts) Hela riket, 1972

BROTT	UPP- KLA- RADE BROTT	PERSONER SKÄLIGEN MISSTÄNKTA FÖR							PERSONER SKÄLIGEN MISSTÄNKTA			
		FÖLJANDE ANTAL BROTT							FÖR BROTT, I ÅLDERN			
		1	2	3	4	5	6 EL FLER	11	12	13	14	
I BUTIK, VARUHUS	3226	5313	39	5	2	3	4	24	44	89	216	
I KIOSK, VARUAUTOMAT, SKYLTSKÅP	1439	2277	39	6	-	2	3	14	30	67	113	
I KONTOR	730	1108	11	2	-	-	-	17	22	58	73	
I FABRIK, LAGER, VERKSTAD	1501	2283	34	16	2	3	7	24	49	125	164	
PÅ BYGGNADSPLOTS, I BOD	775	1091	17	8	-	4	12	30	36	109	131	
I GARAGE, BENSINSTATION, BILVERKSTAD	1418	2160	23	4	4	-	8	11	22	68	151	
I BOSTADSLÄGENHET, VILLA	1755	2390	28	3	1	1	1	42	45	89	167	
I KÄLLARE, PÅ VIND	1853	1910	46	21	15	11	43	28	79	119	202	
I FRITIDSHUS	1856	2899	35	9	1	5	1	32	47	159	201	
INOM MILITÄRFÖRLÄGGNING	47	56	2	3	2	-	-	-	1	3	3	
I FARTYG, FARKOST	79	119	4	1	-	-	-	3	8	7	16	
INOM HAMNOMRÅDE	15	30	-	-	-	-	-	1	1	1	5	
ANNAN INBR.STÖLD (EJ I MOTORDRIV. FORTSKAFFN.MEDEL)	1304	1633	50	11	8	10	18	20	52	90	181	
STÖLD, ÄVEN INBROTTSSTÖLD	5123	6642	87	37	15	12	29	24	65	127	259	
AV SKJUTVAPEN, AMMUN.OD (1-4)	269	334	6	2	-	-	3	3	2	7	15	
FRÅN MILITÄRT FÖRRÅD	13	17	1	-	-	-	-	1	1	-	1	
FRÅN MILITÄRFÖRLÄGGNING	10	16	-	-	-	-	1	-	-	-	-	
FRÅN SKYTTEORGANISATION	26	15	-	-	-	-	2	-	1	-	2	
FRÅN VAPENHANDEL	19	30	-	-	-	-	-	-	-	1	1	
FRÅN SPRÄNGÄMMESFÖRRÅD (EJ MILITÄRT)	25	31	-	1	-	-	-	1	-	2	1	
UR BOSTADSHUS	77	93	1	1	-	-	-	-	-	-	2	
UR FRITIDSHUS	20	22	2	-	-	-	-	1	-	-	1	
UR MOTORFORDON	39	51	-	-	-	-	-	-	-	3	3	
ÖVRIG STÖLD AV SKJUTVAP. O D	40	59	2	-	-	-	-	-	-	1	4	
FRÅN MOTORDRIVET FORTSKAFFNINGSMEDEL	4401	5951	62	29	13	12	20	17	52	93	229	
FRÅN CYKEL	45	60	1	1	-	-	-	2	7	14	7	
UNDER FLYGTRANSPORT	5	9	-	-	1	-	-	-	-	-	-	
UNDER JÄRNVÄGSTRANSPORT	127	231	17	5	-	-	-	2	3	13	6	
UNDER POSTTRANSPORT	226	20	1	-	1	-	4	-	-	-	-	
UNDER SJÖTRANSPORT	50	37	-	-	-	-	2	-	1	-	2	
ÖVRIG STÖLD, SNATTERI, BODRÄKT (1-4)	20893	20753	452	159	63	70	226	229	371	621	896	
FICKSTÖLD	367	491	4	-	-	-	-	2	-	18	27	
I SKOLA, BIBLIOTEK, UNDERVISNINGSLOKAL	530	572	15	10	-	1	4	25	27	51	74	
I IDROTTS-, BAD-, SPORTANLÄGG.	226	215	5	4	2	3	2	18	11	44	30	
I LÄKAR-, TANDL.-PRAKT., SJUKH.	204	212	5	1	1	1	4	3	2	6	10	
I BIOGRAF, TEATER, SAMLINGSLOKAL O D	351	424	10	7	-	-	-	1	8	17	26	
PÅ CAMPINGPLATS, FRILUFTSBAD	32	42	2	-	-	-	-	2	3	1	6	
PÅ HOTELL, PENSIONAT, REST.	495	631	5	1	-	-	-	3	4	13	16	
I BUTIK, VARUHUS	11987	11991	238	82	35	37	91	95	178	255	394	
I KONTOR	393	348	5	2	2	-	3	4	9	10	25	
I FABRIK	480	185	21	7	3	5	32	-	1	5	4	

Tabell 6 (forts) Hela riket, 1972

BROTT	PERSONER SKÄLIGEN MISSTÄNKTA FÖR BROTT, I ÅLDERN													SAMT- LIGA
	15	16	17	18	19	20	21-24	25-29	30-34	35-39	40-49	50-59	60-RR	
I BUTIK, VARUHUS	625	626	556	399	400	277	898	594	262	157	154	34	1	5356
I KIOSK, VARUAUTOMAT, SKYLTSKÄP	418	350	298	221	190	125	283	117	32	19	32	6	-	2315
I KONTOR	152	138	124	90	61	55	129	100	35	26	27	6	1	1114
I FABRIK, LAGER, VERKSTAD	388	295	251	149	132	114	279	181	82	50	44	9	-	2336
PÅ BYGGNADSPÅS, I BOD	194	135	81	55	36	45	137	71	33	12	15	2	1	1123
I GARAGE, BENSINSTATION, BILVERKSTAD	237	262	246	207	166	123	359	183	48	28	28	3	-	2192
I BOSTADSLÄGENHET, VILLA	274	177	134	168	185	159	311	252	137	94	137	28	10	2409
I KÄLLARE, PÅ VIND	458	294	229	83	89	70	147	119	36	16	24	17	9	2019
I FRITIDSHUS	520	290	214	189	149	99	442	256	156	82	79	25	1	2941
INOM MILITÄRFÖRLÄGGNING	12	8	1	2	3	6	17	5	1	-	1	-	-	63
I FÅRTYG, FÅRKOST	14	5	7	6	8	2	9	5	7	1	14	-	-	112
INOM HAMNOMRÅDE	6	2	1	1	1	1	5	3	-	-	1	-	-	29
ANNAN INDRÄKTÖLD (EJ I MOTORDRIV. FORTSKAFFNINGSMEDEL)	277	214	142	123	114	74	191	113	45	41	27	10	1	1715
STÖLD, ÄVEN INBROTTSSTÖLD	649	637	573	800	714	524	1209	591	200	109	210	34	70	6795
AV SKJUTVÅPEN, AMMUNITION (1-4)	47	44	35	21	21	15	47	42	27	11	7	2	1	345
FRÅN MILITÄRT FÖRRÅD	1	2	-	-	1	1	4	2	4	-	-	-	-	18
FRÅN MILITÄRFÖRLÄGGNING	-	-	1	1	2	2	7	4	-	-	-	-	-	17
FRÅN SKYTTEORGANISATION	7	2	-	1	-	1	-	1	2	-	-	-	-	17
FRÅN VÅPENHANDEL	2	8	4	1	3	-	4	3	3	-	-	-	-	30
FRÅN SPRÅNGÄMMESFÖRRÅD (EJ MILITÄRT)	9	4	3	1	1	3	1	2	1	2	-	-	1	32
UR BOSTADSHUS	12	10	9	8	2	3	10	20	10	4	5	-	-	95
UR FRITIDSHUS	2	4	3	2	4	-	3	2	1	1	-	-	-	24
UR MOTORFORDON	5	4	5	4	6	3	7	4	3	1	1	2	-	51
ÖVRIG STÖLD AV SKJUTVÅPEN OCH	9	10	8	3	2	2	11	4	3	3	1	-	-	61
FRÅN MOTORDRIVET FORTSKAFFNINGSMEDEL	568	563	529	769	681	489	1110	530	165	91	158	15	3	6062
FRÅN CYKEL	9	4	4	1	-	3	4	1	1	-	1	1	2	61
UNDER FLYGTRANSPORT	-	-	-	-	4	1	2	-	2	-	-	-	-	10
UNDER JÄRNVÄGSTRANSPORT	19	21	6	3	3	13	35	9	-	4	39	13	63	252
UNDER POSTTRANSPORT	2	3	-	3	2	-	5	5	2	1	1	1	1	26
UNDER SJÖTRANSPORT	4	2	1	3	3	3	6	4	3	2	4	1	-	39
ÖVRIG STÖLD, SNATTERI, BODRÅKT (1-4)	1804	1396	1163	983	930	870	2870	2585	1550	1199	2066	1334	739	21606
FICKSTÖLD	89	62	36	26	18	19	62	57	23	18	27	8	1	493
I SKOLA, BIBLIOTEK, UNDERVISNINGSLOKAL	156	109	41	20	9	9	39	12	8	3	5	1	-	589
I IDROTTS-, BAD-, SPORTANLÄGG.	53	18	9	6	2	5	16	12	-	-	5	-	-	229
I LÄKAR-, TANDL. PRAKT., SJUKH.	19	14	11	10	16	14	47	26	11	2	26	5	-	222
I BIOGRAF, TEATER, SAMLINGSLOKAL OCH	52	68	49	25	28	33	58	35	10	12	13	4	2	441
PÅ CAMPINGPLATS, FRILUFTSBAD	3	2	5	6	2	2	5	3	-	2	1	-	-	43
PÅ HOTELL, PENSIONAT, REST.	41	33	34	37	52	42	151	81	54	26	32	16	2	637
I BUTIK, VARUHUS	745	580	568	523	470	411	1541	1532	982	828	1534	1131	681	12448
I KONTOR	48	26	22	18	13	17	77	35	10	13	22	4	3	356
I FABRIK	17	10	5	19	8	16	52	37	21	13	32	12	1	253

Tabell 6 (forts) Hela riket, 1972

BROTT	UPP- KLA- RADE BROTT	PERSONER SKÄLIGEN MISSTÄNKTA FÖR						PERSONER SKÄLIGEN MISSTÄNKTA FÖR BROTET, I ÅLDERN			
		FÖLJANDE ANTAL BROTT						FÖR BROTET, I ÅLDERN			
		1	2	3	4	5	6 EL FLER	11	12	13	14
I LAGER	593	302	10	4	1	6	28	2	2	13	12
I VERKSTAD	241	160	7	-	1	1	2	2	8	6	13
I BOSTADSLÄGENHET	1609	1819	39	11	3	3	6	28	40	49	59
HOS ÅLDNING	186	236	6	-	-	-	-	6	6	6	3
I ÖVRIGA FALL	1423	1583	33	11	3	3	6	22	34	43	56
I KÄLLARE PR VIND O D	223	235	6	-	-	-	6	5	8	15	25
INOM MILITÄRFÖRLÄGGNING	59	55	1	-	-	2	-	-	-	-	1
INOM HAMNOMRÅDE	88	85	5	3	2	-	1	2	5	3	2
ÖVR. STÖLD, SMATTERI, BODRÄKT (EJ AV SKJUTVAPEN)	3015	2986	74	27	13	11	47	37	65	115	172
RÄN, ÄVEN GROVT (5,6)											
MED ANVÄNDNING AV SKJUTVAPEN	84	124	4	-	-	-	-	-	-	-	2
BANKRÄN	26	37	-	-	-	-	-	-	-	-	-
POSTRÄN	12	19	-	-	-	-	-	-	-	-	-
BUTIKSRÄN	11	20	-	-	-	-	-	-	-	-	2
TAXIRÄN	1	2	-	-	-	-	-	-	-	-	-
RÄN MOT ÅLDNING	3	3	-	-	-	-	-	-	-	-	-
ANNAT RÄN	31	43	4	-	-	-	-	-	-	-	-
EJ MED ANVÄNDN. AV SKJUTVAPEN	344	506	5	-	-	-	-	-	4	1	9
BANKRÄN	3	3	-	-	-	-	-	-	-	-	-
POSTRÄN	6	11	-	-	-	-	-	-	-	-	-
BUTIKSRÄN	44	57	-	-	-	-	-	-	-	-	1
TAXIRÄN	2	2	-	-	-	-	-	-	-	-	-
RÄN MOT ÅLDNING	24	33	-	-	-	-	-	-	-	-	-
ANNAT RÄN	265	400	5	-	-	-	-	-	4	1	8
RUBBNING AV BESITTNINGSFÖR- HÄLLANDE TILL MOTORDRIVET FÖRTSKAFFNINGSMEDEL (8)	95	108	1	2	-	-	-	-	1	8	2
ÖVRIGA BROTT MOT 8 KAP (8-11)	2214	2296	52	18	9	7	12	4	7	16	32
9 KAP BEDRÅGERI OCH ANNAN OREDRLIGHET	32522	14410	724	340	254	182	1217	29	36	69	175
BEDRÅGERI, GROVT BEDRÅGERI, BEDRÅGLIGT BETEENDE (1-3)	26716	8716	568	283	230	154	1148	6	6	17	50
MEDELST CHECK	9717	810	159	107	71	54	430	-	-	-	-
MOT POSTVERKET	6770	980	126	52	71	44	446	1	-	1	3
MOT HOTELL, REST., TAXIFÖRARE	1822	2044	21	3	1	-	1	-	-	-	4
MOT AUTOMAT	44	46	4	-	-	-	-	-	-	5	6
MOT ÅLDNING	87	57	4	-	-	-	1	-	-	-	-
ÖVRIGT	8276	4779	254	121	87	56	270	5	6	11	37
UTPRESSNING, OCKER (4,5)	479	132	9	4	2	3	17	-	-	-	-
HÄLERI, HÄLERIFÖRSEELSE (6,7)	5240	5480	146	51	22	25	51	23	30	52	124
ÖVRIGA BROTT MOT 9 KAP (8-10)	87	82	1	2	-	-	1	-	-	-	1

Tabell 6 (forts) Hela riket, 1972

BROTT	PERSONER SKÄLIGEN MISSTÄNKTA FÖR BROTT, I ÅLDERN													SAMT- LIGA
	15	16	17	18	19	20	21-24	25-29	30-34	35-39	40-49	50-59	60-AR	
I LAGER	41	22	21	19	20	11	47	57	29	18	24	11	1	350
I VERKSTAD	10	13	16	3	20	11	28	20	10	4	3	2	-	169
I BOSTADSLÄGENHET	128	128	117	75	89	84	265	268	151	116	142	67	28	1834
HOS ÅLDRING	8	17	12	7	5	10	24	29	20	14	30	15	14	226
I ÖVRIGA FALL	120	111	105	68	84	74	241	239	131	102	112	52	14	1608
I KÄLLARE PÅ VIND O D	59	38	21	10	13	11	15	5	9	7	6	-	-	247
INOM MILITÄRFÖRLÄGGNING	7	1	-	3	8	20	15	2	-	-	-	1	-	58
INOM HAMNOMRÅDE	14	4	4	4	10	3	15	6	8	7	5	2	1	95
ÖVR. STÖLD, SNATTERI, BODRÅKT (EJ AV SKJUTVAPEN)	322	268	204	179	152	162	437	397	224	130	189	70	19	3142
RÅN, ÄVEN GROVT (5,0)														
MED ANVÄNDNING AV SKJUTVAPEN	1	7	5	4	3	7	21	33	26	9	10	-	-	128
FANKRÅN	-	2	1	1	-	2	7	8	10	2	4	-	-	37
POSTRÅN	-	-	-	-	1	-	8	3	4	1	2	-	-	19
BUTIKSRÅN	-	3	3	2	1	-	2	4	2	-	1	-	-	20
TAXIRÅN	1	-	-	-	-	1	-	-	-	-	-	-	-	2
RÅN MOT ÅLDRING	-	-	-	-	-	-	-	1	-	1	1	-	-	3
ANNAT RÅN	-	2	1	1	1	4	4	17	10	5	2	-	-	47
EJ MED ANVÄNDN. AV SKJUTVAPEN	13	29	39	16	32	36	101	91	48	39	34	12	1	510
FANKRÅN	-	-	-	-	-	-	1	-	1	-	1	-	-	3
POSTRÅN	-	-	-	-	1	1	1	3	2	1	2	-	-	11
BUTIKSRÅN	4	9	3	2	3	2	13	8	2	4	6	-	-	57
TAXIRÅN	-	-	-	-	-	1	-	-	1	-	-	-	-	2
RÅN MOT ÅLDRING	3	2	4	-	1	1	3	6	2	4	5	2	-	33
ANNAT RÅN	11	18	32	14	27	31	83	74	40	30	20	10	1	404
RUBBNING AV BESITTNINGSFÖR- HÅLLANDE TILL MOTORDRIVET FORTSKAFFNINGSMEDEL (8)	3	9	4	7	7	7	20	17	3	5	12	5	1	111
ÖVRIGA BROTT MOT 8 KAP (8-11)	203	192	166	113	116	155	421	342	176	126	195	78	51	2393
9 KAP BEDRÅGERI OCH ANNAN OREDRLIGHET	797	775	693	636	689	771	2961	3045	1950	1370	2020	841	262	17119
BEDRÅGERI, GROVT BEDRÅGERI, BEDRÅGLIGT BETEENDE (1-3)	184	267	277	302	358	441	1998	2217	1417	1057	1600	689	212	11098
MED ELST CHECK	12	8	23	28	47	57	323	362	216	184	270	89	12	1631
MOT POSTVERKET	13	27	37	63	67	86	355	377	199	159	251	63	17	1719
MOT HOTELL, REST., TAXIFÖRARE	3	20	32	33	38	59	278	418	290	242	367	235	51	2070
MOT AUTOMAT	7	3	1	1	1	6	6	7	-	1	4	1	1	50
MOT ÅLDRING	-	1	-	-	-	1	3	6	8	25	13	-	5	62
ÖVRIGT	149	208	184	177	205	232	1033	1047	704	446	695	301	126	5566
UTPRESSNING, OCKER (4,5)	2	4	1	-	2	2	12	34	46	24	21	6	13	167
HÅLERI, HÅLERIFÖRSEELSE (6,7)	607	501	409	324	328	327	946	783	472	270	395	140	37	5768
ÖVRIGA BROTT MOT 9 KAP (8-10)	4	3	6	10	1	1	5	11	15	19	4	6	-	86

Tabell 6 (forts) Hela riket, 1972

BROTT	UPP- KLA- RADE BROTT	PERSONER SKÄLIGEN MISSTÄNKTA FÖR						PERSONER SKÄLIGEN MISSTÄNKTA			
		FÖLJANDE						FÖR BROTT, I ÅLDERN			
		1	2	3	4	5	6 EL FLER	11	12	13	14
10 KAP FÖRSKINGRING OCH ANNAN TROLÖSHET	3264	2800	69	10	11	3	40	10	16	23	55
FÖRSKINGRING, ÄVEN GROV, UN- DANDRÄKT (1-3)	1380	777	38	6	8	1	34	-	-	-	1
OLOVLIGT FÖRFÖGANDE (4)	970	1026	9	2	3	-	2	7	5	4	13
ÖVER AVBETALNINGSGODS	442	467	5	-	1	-	1	-	-	-	-
ANNAT OLOVLIGT FÖRFÖGANDE	528	559	4	2	2	-	1	7	5	4	13
FYNDFÖRSEELSE (8)	49	57	-	-	-	-	-	2	-	3	5
ÖVRIGA BROTT MOT 10 KAP (5-7)	865	940	22	2	-	2	4	1	11	16	36
11 KAP GÅLDENÄRSBROTT	331	311	22	9	2	2	-	-	-	-	-
12 KAP SKADEGÖRELSEBROTT	6100	7226	84	15	9	1	15	132	188	241	379
SKADEG., ÄV. GROV, ÄVERKAN (1-3)	6091	7219	83	15	9	1	15	132	188	241	379
PÅ MOTORFORD., EJ GENOM BRAND	1084	1234	10	-	-	1	4	13	33	21	87
GENOM BRAND	137	135	2	-	-	-	3	2	3	8	7
ANNAN SKADEGÖRELSE	4870	5850	71	15	9	-	8	117	152	212	285
TAGANDE AV OLOVLIG VÄG (4)	9	7	1	-	-	-	-	-	-	-	-
13 KAP ALLMÄNFÄRLIGA BROTT	599	691	7	1	-	-	1	34	45	18	22
MORDBRAND, ÄVEN GROV (1-2)	210	219	5	-	-	-	-	1	11	2	-
ALLMÄNFÄRLIG VÄRDSLÖSHET (6)	377	458	2	1	-	-	1	32	33	14	19
VÄLLANDE AV BRAND	324	394	2	1	-	-	1	32	32	10	9
ANNAN ALLM.FÄRLIG VÄRDSLÖSH.	53	64	-	-	-	-	-	-	1	4	10
ÖVR. BROTT MOT 13 KAP (3-5, 7-10)	12	14	-	-	-	-	-	1	1	2	3
14 KAP FÖRFALSKNINGSBROTT	1284	777	55	15	9	3	13	-	1	-	5
URKUNDSFÖRFALSKNING M M (1-4, 9)	1159	688	45	12	7	2	12	-	-	-	5
CHECK	47	24	6	-	-	-	2	-	-	-	-
LEGITIMATIONSHANDLINGAR	211	210	6	3	1	-	-	-	-	-	-
SVENSKT KÖRKORT	70	72	2	-	1	-	-	-	-	-	-
SVENSKT PASS	63	63	1	1	-	-	-	-	-	-	-
POSTENS IDENTITETSHANDLING	16	12	-	2	-	-	-	-	-	-	-
ANNAN LEGITIMATIONSHANDLING	62	63	3	-	-	-	-	-	-	-	-
ANNAN URKUNDSFÖRFALSKNING	901	454	33	9	6	2	10	-	-	-	5
SIGNATURFÖRFALSKNING (5, 9)	17	12	5	-	-	-	-	-	-	-	-
PENNINGFÖRFALSKN. M M (6, 9, 10)	28	21	3	-	1	-	-	-	-	-	-
ÖVRIGA BROTT MOT 14 KAP (7-9)	80	56	2	3	1	1	1	-	1	-	-

Tabell 6 (forts) Hela riket, 1972

BROTT	PERSONER SKÄLIGEN MISSTÄNKTA FÖR BROTT, I ÅLDERN														SAMT- LIGA
	15	16	17	18	19	20	21-24	25-29	30-34	35-39	40-49	50-59	60-RR		
10 KAP FÖRSKINGRING OCH ANNAN TROLÖSHET	231	156	155	150	110	112	430	492	316	231	271	127	46	2931	
FÖRSKINGRING, ÄVEN GROV, UN-DANDRÄKT (1-3)	6	2	7	27	24	16	122	178	126	119	148	65	23	864	
OLOVLIGT FÖRFOGANDE (4)	59	32	21	37	31	38	189	226	145	86	84	46	19	1042	
ÖVER AVBETALNINGSGODS	3	1	-	5	8	21	107	138	91	42	41	14	3	474	
ANNAT OLOVLIGT FÖRFOGANDE	56	31	21	32	23	17	82	88	54	44	43	32	16	568	
FYNDFÖRSEELSE (8)	3	3	3	2	2	4	7	8	4	4	3	2	2	57	
ÖVRIGA BROTT MOT 10 KAP (5-7)	163	119	124	84	53	54	112	80	41	22	36	14	2	968	
11 KAP GÅLDENÄRSBROTT	-	-	-	-	-	-	10	35	45	51	126	69	10	346	
12 KAP SKADEGÖRELSEBROTT	572	593	587	412	361	390	1141	856	462	310	400	172	62	7258	
SKADEG., ÄV. GROV, ÅVERKAN (1-3)	572	593	587	412	361	389	1141	855	461	310	396	171	62	7250	
PÅ MOTORFORD., EJ GENOM BRAND	74	83	129	74	69	80	224	135	64	45	54	38	12	1235	
GENOM BRAND	12	9	10	13	4	1	12	39	3	1	6	3	2	135	
ANNAN SKADEGÖRELSE	486	501	448	325	288	308	905	681	394	264	336	130	48	5880	
TÄGANDE AV OLOVLIG VÄG (4)	-	-	-	-	-	1	-	1	1	-	4	1	-	8	
13 KAP ALLMÄNFARLIGA BROTT	34	19	14	19	14	16	62	134	41	32	55	53	41	653	
MORDBRAND, ÄVEN GROV (1-2)	9	5	6	11	4	8	24	103	15	9	7	5	4	224	
ALLMÄNFARLIG VÄRDSLÖSHET (6)	25	13	7	8	10	8	37	29	26	22	47	48	37	415	
VÄLLANDE AV BRAND	17	9	6	6	8	7	33	22	25	22	37	42	36	353	
ANNAN ALLM.FARLIG VÄRDSLÖSH.	8	4	1	2	2	1	4	7	1	-	10	6	1	62	
ÖVR. BROTT MOT 13 KAP (3-5, 7-10)	-	1	1	-	-	-	1	2	-	1	1	-	-	14	
14 KAP FÖRFALSKNINGSBROTT	13	29	24	35	30	35	160	159	114	98	128	31	10	872	
URKUNDSFÖRFALSKNING M M (1-4, 9)	10	26	23	35	29	31	144	139	105	75	112	26	6	766	
CHECK	-	-	-	-	3	-	9	3	4	5	7	1	-	32	
LEGITIMATIONSHANDLINGAR	5	13	7	9	5	9	38	46	41	19	20	4	4	220	
SVENSKT KÖRKORT	-	1	-	1	3	1	10	23	15	12	8	1	-	75	
SVENSKT PASS	1	3	1	2	-	3	13	11	15	5	7	1	3	65	
POSTENS IDENTITETSHANDLING	-	1	3	2	-	-	2	1	1	-	2	2	-	14	
ANNAN LEGITIMATIONSHANDLING	4	8	3	4	2	5	13	11	10	2	3	-	1	66	
ANNAN URKUNDSFÖRFALSKNING	5	13	16	26	21	22	97	90	60	51	85	21	2	514	
SIGNATURFÖRFALSKNING (5, 9)	-	-	-	-	-	-	3	2	-	2	9	1	-	17	
PENNINGFÖRFALSKN. M M (6, 9, 10)	2	1	1	-	-	2	4	9	-	6	-	-	-	25	
ÖVRIGA BROTT MOT 14 KAP (7-9)	1	2	-	-	1	2	9	9	9	15	7	4	4	64	

Tabell 6 (forts) Hela riket, 1972

BROTT	UPP- KLA- RADE BROTT	PERSONER SKÄLIGEN MISSTÄNKTA FÖR						PERSONER SKÄLIGEN MISSTÄNKTA FÖR BROTT, I ÅLDERN			
		FÖLJANDE		ANTAL BROTT				FÖR BROTT, I ÅLDERN			
		1	2	3	4	5	6 EL FLER	11	12	13	14
15 KAP MENED, FALSKT ÅTAL M M	1079	782	57	14	5	6	6	-	1	-	1
MENED, OSANN PARTUTSAGA M M (1-3)	68	83	1	2	-	-	-	-	-	-	-
ÖVRIGA BROTT MOT 15 KAP (5-13)	1011	699	56	12	5	6	6	-	1	-	1
16 KAP BROTT MOT ALLMÄN ORDNING (UTOM FYLLERI O. FÜRARGELSEVÄCKANDE BETEENDE)	161	269	13	1	-	-	2	1	-	2	3
17 KAP BROTT MOT ALLMÄN VERKSAMHET	4771	5153	122	12	3	1	2	-	1	3	4
VÄLD MOT TJÄNSTEMAN (1-3)	1334	1458	40	6	-	-	-	-	1	1	1
MOT POLISMAN (1)	702	763	28	2	-	-	-	-	1	1	-
RINGA BROTT	391	420	16	1	-	-	-	-	1	-	-
EJ RINGA BROTT	311	343	12	1	-	-	-	-	-	1	-
MOT ORDNINGSVAKT (1)	459	509	6	3	-	-	-	-	-	-	1
I ÖVRIGA FALL (1-3)	173	186	6	1	-	-	-	-	-	-	-
HOT M M MOT TJÄNSTEMAN (1-3,5)	1103	1100	55	2	2	1	1	-	-	2	-
VÄLDSAMT MOTSTÅND (4)	1851	2037	22	-	-	-	1	-	-	-	-
ÖVRIGA BROTT MOT 17 KAP (6-15)	483	558	5	4	1	-	-	-	-	-	3
18 KAP HÖGMÅLSBROTT	12	13	-	-	-	-	-	-	-	-	-
19 KAP BR. MOT RIKETS SÄKERHET	2	2	-	-	-	-	-	-	-	-	-
20 KAP ÅMBETSBROTT	214	127	6	1	1	1	5	-	-	-	-
21 KAP BROTT AV KRIGSMÄN UTOM FYLLERI O. FÜRARG. VÄCK. BETEENDE	2662	2269	200	67	18	10	4	-	-	-	-
UNDANHÄLLANDE, RYMNING (11-12)	1048	953	70	14	2	5	2	-	-	-	-
ÖVRIGA BROTT MOT 21 KAP (1-10, 13-14, 17-18)	1614	1316	130	53	16	5	2	-	-	-	-
B TRAFIKBROTTSLAGEN UTOM PAR 2	38509	40312	455	75	34	22	77	8	11	82	277
GROV VÄRDSLÖSHET I TRAFIK											
1 PAR 2 ST	318	336	1	1	-	-	-	-	-	2	1
OLOVLIG KÖRNING, ÄVEN GROV (3)	20809	21457	383	71	33	21	76	8	11	76	248
1 ST	19835	20517	366	68	33	20	74	8	11	76	246
2 ST	58	60	-	-	-	-	-	-	-	-	-
3 ST	916	880	17	3	-	1	2	-	-	-	2
RATTFYLLERI, RATTÖNYKTERHET (4)	15117	16200	48	2	-	1	1	-	-	1	19
SMITNING (5)	2265	2319	23	1	1	-	-	-	-	3	9

Tabell 6 (forts) Hela riket, 1972

BROTT	PERSONER SKÄLIGEN MISSTÄNKTA FÖR BROTT, I ÄLDERN													SANT- LIGA
	15	16	17	18	19	20	21-24	25-29	30-34	35-39	40-49	50-59	60-AR	
15 KAP MENED, FALSKT RTAL M M	9	27	24	39	48	52	169	172	84	78	95	54	17	870
MENED, OSANN PARTUTSAGA M M (1-3)	-	1	2	5	9	4	19	14	10	9	7	4	2	86
ÖVRIGA BROTT MOT 15 KAP (5-13)	9	26	22	34	39	48	150	158	74	69	88	50	15	784
16 KAP BROTT MOT ALLMÄN ORD- NING (UTOM FYLLERI O. FÖRÄRGE- SEVÄCKANDE BETEENDE)	11	16	6	9	32	14	30	54	40	16	29	14	8	285
17 KAP BROTT MOT ALLMÄN VERK- SAMHET	83	254	328	336	417	391	1336	981	449	276	302	104	28	5293
VÄLD MOT TJÄNSTEMAN (1-3)	23	82	93	97	116	109	380	284	121	69	84	29	14	1504
MOT POLISMAN (1)	9	42	35	44	56	57	172	175	82	46	44	19	10	793
RINGA BROTT	4	28	17	21	34	38	86	103	44	26	22	9	4	437
EJ RINGA BROTT	5	14	18	23	22	19	86	72	38	20	22	10	6	356
MOT ORDNINGSVAKT (1)	8	33	50	45	47	44	154	83	22	11	17	2	1	518
I ÖVRIGA FALL (1-3)	6	7	8	8	13	8	54	26	17	12	23	8	3	193
MOT M M MOT TJÄNSTEMAN (1-3,5)	26	56	72	82	87	89	270	206	95	67	74	29	6	1161
VÄLDSAMT MOTSTRÄND (4)	21	82	127	123	176	150	557	392	186	107	101	32	6	2060
ÖVRIGA BROTT MOT 17 KAP (6-15)	13	34	36	34	38	43	129	99	47	33	43	14	2	568
18 KAP HÖGMÅLSBROTT	-	-	-	-	3	5	5	-	-	-	-	-	-	13
19 KAP BR. MOT RIKETS SÄKERHET	-	-	-	-	-	-	-	-	-	-	2	-	-	2
20 KAP ÅMBETSBROTT	-	-	-	4	1	4	11	17	26	12	30	25	11	141
21 KAP BROTT AV KRIGSMÄN UTOM FYLLERI O. FÖRÄRGE-VÄCK.-BETEENDE	-	4	7	25	225	696	1174	260	83	42	46	6	-	2568
UNDANHÅLLANDE, RYMNING (11-12)	-	-	-	13	109	317	437	84	36	26	24	-	-	1046
ÖVRIGA BROTT MOT 21 KAP (1-10, 13-14, 17-10)	-	4	7	12	116	379	737	176	47	16	22	6	-	1522
B TRAFIKBROTTSLAGEN UTOM PAR 2	1562	2247	2264	2331	2205	2007	7554	7495	4430	2772	3363	1771	595	40974
GROV VÄRDSLÖSHET I TRAFIK														
1 PAR 2 ST	12	11	13	26	29	24	74	55	45	13	17	10	6	338
OLOVLIG KÖRNING, ÄVEN GROV (3)	1169	1612	1569	1365	1193	1046	4078	4188	2345	1294	1247	476	116	22041
1 ST	1150	1560	1529	1316	1131	982	3840	3996	2258	1247	1191	441	96	21078
2 ST	2	3	3	6	4	2	12	13	5	3	2	2	3	60
3 ST	17	49	37	43	58	62	226	179	82	44	54	33	17	903
RATTFYLLERI, RATTÖNKTERHET (4)	355	566	612	793	818	819	2940	2886	1808	1296	1877	1102	360	16252
SMITNING (5)	26	58	70	147	165	118	462	366	232	169	222	183	113	2343

Tabell 6 (forts) Hela riket, 1972

BROTT	UPP- KLA- RADE BROTT	PERSONER SKÄLIGEN MISSTÄNKTA FÖR						PERSONER SKÄLIGEN MISSTÄNKTA FÖR BROTT, I ÅLDERN			
		FÖLJANDE ANTAL BROTT						FÖR BROTT, I ÅLDERN			
		1	2	3	4	5	6 EL FLER	11	12	13	14
C BROTT MOT ÖVRIGA LAGAR OCH FÖRFATTNINGAR FÖR VILKA ÄR STADGAT SVÄRARE STRAFF ÄN BÖTER UTOM UNDER D REDOVISADE	22597	14796	1100	521	293	173	555	3	4	11	38
CHECKLAGEN	196	26	1	1	1	-	6	-	-	-	-
VARUSMUGGLINGSLAGEN (1,3,4,6)	4149	2131	97	56	30	17	136	-	-	2	9
NARKOTIKASMUGGLING	459	389	33	16	2	1	4	-	-	-	1
OLOVL.BEFATTNING MED SMUGGLAD NARKOTIKA	2647	864	37	29	24	16	121	-	-	1	7
ANNAT	1043	878	27	11	4	-	11	-	-	1	1
FÖRFATTN. ANG. RUSDRYCK. O. ÖL UTOM SPRITILLVERKN.FÖRORDN.	1377	706	50	5	10	3	29	-	-	3	9
SKATTEBROTTS-/SKATTESTRAFFL.	4797	4616	161	60	21	8	8	-	-	-	-
UPPBÖRDSFÖRORDNINGEN (80 PAR 1 MOM 2 ST)	9174	4090	694	370	226	143	357	-	-	-	-
VAPENFÖRORDNINGEN	706	738	19	1	2	-	3	1	-	1	1
OLAGA INNEHAV AV PISTOL, KPIST	280	307	3	-	1	-	-	-	-	-	-
OLAGA INNEHAV AV JAKTVAPEN	245	238	7	-	1	-	3	-	-	-	1
OLAGA INNEHAV AV ANNAT VAPEN	114	118	4	1	-	-	-	1	-	-	-
ANNAT BROTT MOT VAP.FÖRORDN.	67	75	5	-	-	-	-	-	-	1	-
JAKTLAGSTIFTNINGEN	192	226	14	4	1	-	-	1	1	1	1
FISKELAGSTIFTNINGEN	369	569	21	14	1	-	1	-	1	3	15
ÖVRIGA LAGAR O. FÖRFATTNINGAR UTOM UNDER D REDOVISADE	1637	1694	43	10	1	2	15	1	2	1	3
D BROTT MOT VISSA SPECIELLA FÖRFATTNINGAR ÄVEN OM ENDAST BÖTER INGRÄ I STRAFFSKALAN	12645	4329	300	178	116	127	590	-	1	3	45
NARKOTIKAFÖRORDNINGEN	139	51	8	3	1	-	6	-	-	-	4
NARKOTIKASTRAFFLAGEN	12243	4017	280	173	114	127	582	-	-	8	40
TILLVERKNING	10	16	-	-	-	-	-	-	-	-	-
ÖVERLÅTELSE O. SALUHÅLLANDE	3731	1261	122	77	48	58	189	-	-	-	15
INNEHAV	8502	2740	158	96	66	69	393	-	-	8	25
SPRIT O. VINTILLVERKN.FÖRORDN.	115	125	11	-	1	-	-	-	-	-	1
VALUTAFÖRORDNINGEN	30	35	1	2	-	-	-	-	-	-	-
BRANDLAGEN 10 PAR	118	101	-	-	-	-	2	-	1	-	-
SUMMA BROTT	201634	185972	4693	1682	915	677	2938	975	1605	3282	5860

Tabell 6 (forts) Hela riket, 1972

BROTT	PERSONER SKÄLIGEN MISSTÄNKTA FÖR BROTT, I ÅLDERN													SAMT- LIGA
	15	16	17	18	19	20	21-24	25-29	30-34	35-39	40-49	50-59	60-ÅR	
C BROTT MOT ÖVRIGA LAGAR OCH FÖRFATTNINGAR FÖR VILKA ÄR STADGAT SVÄRARE STRAFF ÄN BÖTER UTOM UNDER D REDOVISADE	155	211	276	341	350	394	1539	2274	2047	2021	3602	2756	1416	17438
CHECKLAGEN	-	-	-	-	2	2	6	8	4	1	7	5	-	35
VARUSMUGGLINGSLAGEN (1,3,4,6)	89	131	197	237	214	221	440	284	234	150	167	69	23	2467
NARKOTIKASMUGGLING	12	21	28	49	54	61	108	52	30	8	15	5	1	445
OLÖVL. BEFATTNING MED SMUGGLAD NARKOTIKA	74	103	155	170	139	135	226	59	15	2	3	2	-	1091
ANNAT	3	7	14	18	21	25	106	173	189	140	149	62	22	931
FÖRFATTN. ANG. RUSDRYCK. O. ÖL UTOM SPRITILLVERKN. FÖRORDN. SKATTEBROTTS-/SKATTESTRAFFL.	21	31	28	10	22	18	97	138	100	91	115	73	47	803
SKATTEBROTTS-/SKATTESTRAFFL.	-	2	5	22	39	82	513	713	515	515	967	896	605	4874
UPPÖRDSFÖRORDNINGEN (30 PAR 1 M.M 2 ST)	-	-	1	-	-	-	60	559	796	907	1776	1292	489	5880
VAPENFÖRORDNINGEN	9	13	14	15	20	18	94	145	98	69	117	62	86	763
OLAGA INNEHAV AV PISTOL, KPIST	4	7	5	5	6	9	47	82	43	23	38	20	22	311
OLAGA INNEHAV AV JAKTVAPEN	1	3	6	4	4	4	26	37	28	22	49	23	41	249
OLAGA INNEHAV AV ANNAT VAPEN	3	2	-	4	8	3	10	16	20	14	20	8	14	123
ANNAT BROTT MOT VAP.FÖRORDN.	1	1	3	2	2	2	11	10	7	10	10	11	9	80
JAKTLAGSTIFTNINGEN	4	4	2	6	4	5	25	25	21	20	44	47	34	245
FISKELAGSTIFTNINGEN	18	22	10	14	21	19	75	104	73	47	91	58	35	606
ÖVRIGA LAGAR O. FÖRFATTNINGAR UTOM UNDER D REDOVISADE	14	8	19	37	28	29	229	298	206	221	318	254	97	1765
D BROTT MOT VISSA SPEGIELLA FÖRFATTNINGAR ÄVEN OM ENDAST BÖTER INGÅR I STRAFFSKALAN	270	443	590	608	592	575	1220	591	283	151	166	57	38	5638
NARKOTIKAFÖRORDNINGEN	1	4	6	7	11	5	14	8	5	2	2	-	-	69
NARKOTIKASTRAFFLAGEN	261	430	576	592	578	563	1169	550	247	131	117	30	1	5293
TILLVERKNING	-	-	-	-	-	-	4	2	2	1	7	-	-	16
ÖVERLÅTELSE O. SALUHÅLLANDE	60	119	184	182	190	203	396	203	100	46	41	15	1	1755
INN-HAV	201	311	392	410	388	360	769	345	145	84	69	15	-	3522
SPRIT O. VINTILLVERKN. FÖRORDN.	4	4	5	7	3	5	26	16	18	9	22	8	9	137
VALUTAFÖRORDNINGEN	1	-	1	2	-	-	3	3	5	5	9	6	3	38
BRANDLAGEN 10 PAR	3	5	2	-	-	2	8	14	8	4	16	13	25	101
SUMMA BROTT	14548	13785	12905	11291	10733	10052	30765	26180	15470	10938	15651	8483	3786	196309

Tabell 3 Anmälda brott i vissa regioner efter brottets art och månaden för anmälan, 1973
 Reported offences in certain regions by kind of offence and by month of report, 1973

OMRÅDE	MÅNAD FÖR BROTTSANMÄLAN												
	JAN	FEBR	MARS	APR	MAJ	JUNI	JULI	AUG	SEPT	OKT	NOV	DEC	SUMMA
HELA RIKET													
BROTT MOT BROTTSBALKEN	46093	40077	48742	44192	49585	46734	45164	50844	50874	50406	41559	33272	547542
3 KAP BROTT MOT LIV OCH HÅLSA	1553	1357	1740	1602	1677	1665	1566	1633	1652	1664	1401	1489	18999
MORD, DRÅP (1,2)													
I FÖRENING MED SJÄLMORD	1	2	1	1	-	5	1	5	5	-	5	3	29
DÄRAV FÖRSÖK TILL MORD, DRÅP	-	1	1	1	-	4	-	2	4	-	-	2	15
ÖVRIGA MORD OCH DRÅP	14	19	15	14	22	20	10	27	15	20	12	20	208
DÄRAV FÖRSÖK TILL MORD, DRÅP	12	12	11	12	10	16	7	17	14	13	8	11	143
BARNDRÅP (3)	-	-	1	-	-	-	-	-	-	-	-	-	1
FOSTERFÖRDRIVNING (4)	1	-	-	-	2	-	-	-	1	-	-	-	4
MISSHANDEL, GROV (6)													
MED DÖDLIG UTGÅNG	2	2	1	1	1	3	-	2	4	1	1	1	19
ANNAN	64	70	65	74	74	75	77	77	60	56	78	74	844
MISSHANDEL, ÖVRIGA BROTT (5)													
MED DÖDLIG UTGÅNG	-	3	-	2	1	-	1	-	2	-	-	-	9
ANNAN	1319	1152	1528	1421	1478	1462	1386	1381	1456	1476	1212	1344	16615
VÄLLANDE TILL ANNANS DÖD (7)													
I SAMBAND MED TRAFIKOLYCKA	79	52	50	38	31	44	49	55	32	48	28	10	516
I ÖVRIGA FALL	9	6	5	3	9	4	3	11	3	5	7	3	68
ÖVRIGA BROTT MOT 3 KAP (8,9)	64	51	74	48	59	52	39	75	74	58	58	34	686
4 KAP BROTT MOT FRIHET O FRID	1141	1112	1239	1155	1175	1011	1046	1268	1098	1241	969	907	13362
HEMFRIÐSBR., OLAGA INTRÅNG (6)	197	205	236	238	271	184	193	204	178	223	163	181	2473
OLAGA HOT (5)	515	482	533	481	503	464	428	603	505	525	433	419	5891
ÖVR. BROTT MOT 4 KAP (1-4,7-9)	429	425	470	436	401	363	425	461	415	493	373	307	4998
5 KAP ÅREKRÄNKNING	43	39	40	31	37	25	23	44	36	52	33	29	432
6 KAP SEDLIGHETSBRÖTT	249	208	249	199	380	227	206	259	251	159	214	117	2718
VÅLDTÅKT, VÅLDFÖRANDE (1)													
MOT KVINNA UNDER 15 ÅR	4	5	6	6	9	5	9	4	7	6	5	2	68
MOT KVINNA 15 ÅR ELLER ÄLDRE	40	34	41	34	50	54	65	61	49	33	36	32	529
HETEROSEXUELL OTUKT													
MED BARN UNDER 15 ÅR (3,5)	30	25	30	28	19	17	32	22	15	15	25	5	263
AN. HETEROSEX. OTUKT (2,4,5)	6	1	9	5	4	4	4	4	13	5	6	4	65
HOMOSEXUELL OTUKT													
MED BARN UNDER 15 ÅR (3)	9	9	5	5	20	3	6	15	6	4	3	4	89
AN. HOMOSEX. OTUKT (2,4)	1	-	2	2	1	2	-	3	1	-	2	-	14
OTUKTIGT BETEENDE (6)	151	123	146	115	271	140	88	144	156	89	133	65	1621
KOPPLERI, FRÄMJAÐANDE AV OTUKT(7)	8	10	9	2	5	2	2	2	3	5	3	3	54
ÖVRIGA BROTT MOT 6 KAP (8)	-	1	1	2	1	-	-	4	1	2	1	2	15
7 KAP BROTT MOT FAMILJ	12	12	16	9	8	8	14	12	12	13	5	9	130

Tabell 3 (forts) Hela riket, 1973

BROTT	MÅNAD FÖR BROTTSANMÄLAN												
	JAN	FEBR	MARS	APR	MAJ	JUNI	JULI	AUG	SEPT	OKT	NOV	DEC	SUMMA
8 KAP STÖLD, RÅN OCH ANDRA TILLEGREPPSBROTT	32427	27721	34298	31754	35810	34826	34409	37524	37407	37346	30089	23238	396849
TILLEGREPP AV MOTORDRIVET FORT- SKAFFNINGSMEDEL (1-4,7,8)													
BIL	2808	2133	2599	2670	2619	2553	2597	2802	3017	2861	2437	1823	30919
DÅRAV FÖRSÖK	806	674	898	868	817	730	747	787	1004	982	814	574	9701
MOTORCYKEL	91	62	121	148	196	194	213	242	277	167	91	49	1851
MOPEDE	1133	993	1395	1112	1215	1285	1232	1539	1719	1494	1087	575	14779
BRT	9	9	13	45	114	242	239	192	130	78	24	16	1111
ANNAT	21	27	29	29	21	26	20	34	33	15	15	17	287
TILLEGREPP AV EJ MOTORDRIVET FORTSKAFFNINGSMEDEL (1-4,8)													
CYKEL	3821	2891	4762	4616	6399	7473	7160	8440	7186	6700	4034	1962	65444
ANNAT	96	90	96	130	185	310	225	189	153	105	107	93	1779
INBR. STÖLD, EJ AV VAPEN (1-4)	10812	8714	10842	10128	10341	9682	8374	9454	9734	10626	9025	7252	114984
I KASSASKÅP, KASSAVÄLV O D	102	68	78	101	112	99	68	91	131	134	87	57	1128
I BOSTADSLÄGENHET ELLER I BOSTADSVILLA	1387	1000	1206	1219	1115	1288	1488	1431	1367	1462	1085	908	14956
I FRITIDSHUS	1041	942	1378	1289	1246	1068	538	792	1186	1227	945	555	12207
I BUTIK	1140	883	939	991	973	951	977	1126	944	1013	883	910	11730
I FABRIK, LAGER, VERKSTAD, GARAGE, BENSINSTATION	1156	826	990	1069	1040	1070	987	1123	1093	1076	908	740	12078
PÅ BYGGNADSPÅS, I BOD	579	468	645	689	708	557	336	579	533	592	461	308	6455
I KÄLLARE, PÅ VIND	1895	1619	1680	1318	1278	1209	928	1032	1328	1581	1761	1429	17058
ANNAN INBROTTSSTÖLD	3512	2908	3926	3452	3869	3440	3052	3280	3152	3541	2895	2345	39372
ANNAN STÖLD, SNATTERI, BODRÅKT (EJ AV VAPEN O D) (1-4)	13037	12266	13807	12280	14112	12347	13597	13905	14524	14576	12776	11056	158283
FRÅN MOTORDRIVET FORTSKAFFNINGSMEDEL	4792	4310	4932	4702	4819	4283	4863	5879	6295	5368	4689	3674	58606
FICKSTÖLD	235	206	257	287	308	368	450	473	346	338	229	342	3839
I BOSTADSLÄGENHET	779	648	760	680	767	785	749	746	708	742	662	726	8752
I BUTIK, VARUHUS	2383	2429	2753	2596	3313	2093	2725	2199	2552	2880	2405	2456	30784
ÖVRIGT	4848	4673	5105	4015	4905	4818	4810	4608	4623	5248	4791	3858	56302
STÖLD AV VAPEN O D ÅV. MEDELST INBROTT (1-4)	70	53	99	108	89	95	73	68	80	87	59	34	915
RÅN, ÅVEN GROVT (5,6)	168	150	162	154	163	187	198	221	193	225	141	188	2150
ÖVRIGA BROTT MOT 8 KAP (8-10)	361	333	373	334	356	432	481	438	361	412	293	173	4347
9 KAP BEDRÅGERI OCH ANNAN OREDRLIGHET	4795	3740	4560	2974	4515	3484	3201	4130	4279	3487	3742	2888	45795
BEDRÅGERI, BEDR. BETEENDE (1-3)													
MEDELST CHECK	605	426	399	288	459	328	489	362	627	385	299	259	4926
MOT POSTVERKET	1103	662	892	688	1039	830	858	1112	1059	761	993	675	10672
MOT HOTELL, REST., TAXIFÖRARE	339	290	342	257	252	260	291	300	298	331	273	239	3472
ÖVRIGT	1736	1448	1862	1003	1471	1560	1145	1640	1397	1274	1522	1291	17349
UTPRESSNING, ÖCKER (4,5)	175	88	69	12	532	18	11	29	211	27	34	24	1230
HÅLERI, HÅLERIFÖRSEELSE (6,7)	815	804	971	666	736	468	390	660	662	676	600	385	7833
ÖVRIGA BROTT MOT 9 KAP (8-10)	22	22	25	60	26	20	17	27	25	33	21	15	313

Tabell 3 (forts) Hela riket, 1973

BROTT	MÅNAD FÖR BROTTSANMÄLAN												SUMMA
	JAN	FEBR	MARS	APR	MAJ	JUNI	JULI	AUG	SEPT	OKT	NOV	DEC	
10 KAP FÖRSKINGRING OCH ANNAN TROLÖSHET	600	895	562	428	515	512	426	532	435	573	450	315	6243
FÖRSKINGRING, UNDRÄKT (1-3)	198	591	211	139	187	171	110	143	139	176	140	115	2320
OLOVLIGT FÖRFOGANDE (4)													
ÖVER AVBETALNINGSGODS	98	96	104	85	103	86	69	108	68	122	106	63	1108
ANNAT OLOVLIGT FÖRFOGANDE	110	77	113	74	95	96	98	114	93	117	83	58	1128
FYNDFÖRSEELSE (8)	43	45	43	50	52	68	88	92	45	52	57	44	679
ÖVRIGA BROTT MOT 10 KAP (5-7)	151	86	91	80	78	91	61	75	90	106	64	35	1008
11 KAP GÄLDENÄRSBROTT	53	45	46	39	43	30	27	40	44	49	46	29	491
12 KAP SKADEGÖRELSEBROTT	3239	2682	3473	3843	3602	3238	2736	3536	3744	3482	3054	2709	39338
SKADEGÖRELSE, ÅVERKAN (1-3)													
GENOM BRAND	86	58	68	62	86	60	45	61	77	56	65	58	782
ANNAN SKADEGÖRELSE	3143	2614	3402	3775	3507	3173	2688	3469	3666	3420	2982	2651	38490
TAGANDE AV OLOVLIG VÄG (4)	10	10	3	6	9	5	3	6	1	6	7	-	66
13 KAP ALLMÄNFARLIGA BROTT	355	303	626	589	555	496	367	424	540	460	325	350	5390
MORDBRAND, ÅVEN GROV (1,2)	79	52	50	54	84	86	55	49	69	104	70	54	806
ALLMÄNFARLIG VÄRDSLÖSHET (6)	256	224	531	501	442	374	290	348	437	502	234	280	4219
ÖVRIGA BROTT MOT 13 KAP (3-5, 7-10)	20	27	45	34	29	36	22	27	34	54	21	16	365
14 KAP FÖRFALSKNINGSBROTT	174	590	186	171	162	126	120	195	175	176	125	342	2542
URKUNDSFÖRFALSKN. M M (1-4,9)													
CHECK	2	9	2	8	3	1	5	3	8	4	5	3	53
ANNAT	142	554	149	124	130	86	77	164	121	121	74	315	2057
ÖVRIGA BROTT MOT 14 KAP (7-10)	30	27	35	39	29	39	38	28	46	51	46	24	432
15 KAP MENED, FALSKT ÅTAL M M	351	125	313	298	152	96	138	96	91	416	124	49	2249
MENED M M (1-3)	21	12	36	25	20	10	9	8	15	14	18	9	197
ÖVRIGA BROTT MOT 15 KAP (5-13)	330	113	277	273	132	86	129	88	76	402	106	40	2052
16 KAP BROTT MOT ALLM. ORDNING (UTOM FYLLERI O FÖRÄRGELSE- VÄCKANDE BETEENDE)	46	44	77	52	45	59	66	63	79	95	47	31	704
17 KAP BROTT MOT ALLMÄN VERKSAMHET	626	548	665	709	575	565	545	616	604	557	469	484	6963
VÄRD MOT TJÄNSTEMAN													
MOT POLISMAN (1)	91	64	87	102	84	75	85	84	64	78	67	72	953
I ÖVRIGA FALL (1-3)	100	90	99	122	81	92	61	79	100	108	76	94	1102
HOT M M MOT TJÄNSTEMAN (1-3,5)	154	150	156	191	165	141	119	149	140	103	93	114	1675
VÄLDSAMT MOTSTRÄND (4)	195	190	243	210	182	211	216	227	209	196	161	155	2395
ÖVRIGA BROTT MOT 17 KAP (6-15)	86	54	80	84	63	46	64	77	91	72	72	49	838
18 KAP HÖGMÄLSBROTT	5	6	6	2	2	-	1	-	1	1	2	-	26
19 KAP BROTT MOT RIKETS SÄKERHET	1	-	-	-	-	2	-	1	2	1	-	-	7
20 KAP ÅMBETSBRÖTT	140	181	156	50	186	69	51	70	85	85	130	61	1264

Tabell 3 (forts) Hela riket, 1973

MÅNAD FÖR BROTTSANMÄLAN													
BROTT	JAN	FEBR	MARS	APR	MAJ	JUNI	JULI	AUG	SEPT	OKT	NOV	DEC	SUMMA
21 KAP BROTT AV KRIGSMÄN UTOM Fylleri o. förarg. väck. beteende	283	469	490	287	146	295	222	401	339	549	334	225	4040
Undanhållande, rymning (11, 12)	111	170	176	102	72	110	108	113	158	229	173	119	1641
Övriga brott mot 21 kap (1-10, 13, 14, 17, 18)	172	299	314	185	74	185	114	288	181	320	161	106	2399
TRAFIKBROTTSLAGEN	4669	4029	5519	3476	4557	4728	4423	4484	4796	5913	4833	3419	54846
RATTFYLLERI, RATTÖNKTERHET(4)	1556	1359	1734	1213	1714	1839	1928	1799	1755	1963	1603	1217	19680
SMITNING (5)	368	294	355	246	317	253	241	286	339	377	384	274	3734
ÖVRIGA (TBL 1.2ST, 3.1-3ST)	2745	2376	3430	2017	2526	2636	2254	2399	2702	3573	2846	1928	31432
BROTT MOT ÖVR. LAGAR O. FÖRFATTNINGAR FÖR VILKA ÄR STADGAT SVARARE STRAFF ÄN BÜTER	2911	2680	3523	2667	2691	2002	2101	2440	2668	3455	2418	1469	31025
CHECKLAGEN	1	37	4	1	1	36	-	-	5	3	2	-	90
VARUSMUGGLINGSLAGEN	415	407	473	569	1038	502	438	700	605	691	364	141	6343
FÖRFATTN. ANG. RUSDRYCK. O. ÖL UTOM SPRITILLVERKN.FÖRORDN.	139	221	1003	323	128	108	73	104	54	144	97	52	2446
SKATTEBROTTS-/SKATTESTRAFFL.	702	295	480	568	378	297	488	294	526	667	657	511	5863
UPPBÖRDSFÖRORDNINGEN (80 PAR 1 MOM 2 ST)	1136	1274	1006	854	656	568	411	647	712	1203	631	423	9521
ÖVRIGA LAGAR OCH FÖRFATTNINGAR	518	446	557	352	490	491	691	695	766	747	667	342	6762
BROTT MOT VISSA FÖRFATTNINGAR ÄVEN OM ENDAST BÜTER INGÅR I STRAFFSKALAN	2571	3353	3761	1551	2259	1115	1208	943	991	1459	1441	1318	21970
NARKOTIKAFÖRORDNINGEN	10	8	19	74	4	4	6	4	2	7	7	1	146
NARKOTIKASTRAFFLAGEN	2499	3295	3593	1354	2147	1033	1134	869	897	1385	1386	1267	20859
SPRITILLVERKNINGSFÖRORDNINGEN	26	32	35	35	34	40	30	31	27	26	20	19	355
VALUTAFÖRORDNINGEN	14	9	10	4	6	5	4	1	16	16	8	7	100
BRANDLAGEN 10 PAR	22	9	104	84	68	33	34	38	49	25	20	24	510
SUMMA BROTT	56244	50139	61545	51886	59092	54579	52896	58711	59329	61233	50251	39478	655383
FALL DÄR BROTTSLIGT FÖRFARANDE EJ MISSTÄNKTS	1413	1127	1404	1405	1363	1653	1896	1622	1443	1413	1416	1544	17699
SJÄLVMORD	102	88	128	126	142	129	106	127	117	125	111	110	1411
ÖVRIGA DÖDSFALL	1009	797	825	869	828	909	961	913	879	933	965	1108	10996
BRAND	302	242	451	410	393	615	829	582	447	355	340	326	5292

Tabell 3 (forts) Stockholm, 1973

OMRÅDE	MÅNAD FÖR BROTTSANMÄLAN												
BROTT	JAN	FEBR	MARS	APR	MAJ	JUNI	JULI	AUG	SEPT	OKT	NOV	DEC	SUMMA
STOCKHOLM													
BROTT MOT BROTTSBALKEN	7186	5731	6675	6387	6910	6806	6339	7445	7374	7138	6170	4878	79039
3 KAP BROTT MOT LIV OCH HÄLSA MORD, DRÄP (1,2)	247	235	270	302	295	268	253	279	272	320	252	253	3246
I FÖRENING MED SJÄLVMORD	-	1	-	-	-	-	-	-	1	-	-	-	2
DÄRAV FÖRSÖK TILL MORD, DRÄP	-	1	-	-	-	-	-	-	1	-	-	-	2
ÖVRIGA MORD OCH DRÄP	2	6	3	6	-	7	2	9	3	8	3	7	56
DÄRAV FÖRSÖK TILL MORD, DRÄP	2	3	3	5	-	6	1	8	3	5	3	2	41
BARNADRÄP (3)	-	-	-	-	-	-	-	-	-	-	-	-	-
FOSTERFÖRDRIVNING (4)	-	-	-	-	-	-	-	-	-	-	-	-	-
MISSHANDEL, GROV (6)													
MED DÖDLIG UTGÅNG	1	-	-	-	-	-	-	-	-	-	-	-	1
ANNAN	15	23	21	20	26	13	25	34	15	19	24	15	250
MISSHANDEL, ÖVRIGA BROTT (5)													
MED DÖDLIG UTGÅNG	-	1	-	-	-	-	-	-	-	-	-	-	1
ANNAN	208	192	224	266	255	240	220	216	238	275	219	226	2779
VÄLLANDE TILL ANNANS DÖD (7)													
I SAMBAND MED TRAFIKOLYCKA	7	2	7	2	3	1	5	2	-	3	-	-	32
I ÖVRIGA FALL	1	1	1	-	2	1	-	2	1	1	-	-	10
ÖVRIGA BROTT MOT 3 KAP (8,9)	13	9	14	8	9	6	1	16	14	14	6	5	115
4 KAP BROTT MOT FRIHET O FRID HEMFRIÐSBR., OLAGA INTRÄNG (6)	187	165	193	205	205	150	156	204	177	189	160	141	2132
OLAGA MOT (5)	39	22	39	35	46	24	27	33	30	37	27	33	392
ÖVR. BROTT MOT 4 KAP (1-4,7-9)	97	85	90	95	98	81	63	107	95	85	79	69	1044
ÖVR. BROTT MOT 4 KAP (1-4,7-9)	51	58	64	75	61	45	66	64	52	67	54	39	696
5 KAP ÄREKRÄNKNING	4	3	1	2	2	2	2	4	10	7	4	6	47
6 KAP SEDLIGHETSBRÖTT VÄLDTÄKT, VÄLDFÖRÄNDE (1)	42	32	31	28	32	25	21	31	30	18	21	15	326
MOT KVINNA UNDER 15 ÅR	1	1	1	-	2	1	1	1	1	1	-	-	10
MOT KVINNA 15 ÅR ELLER ÄLDRE	9	10	8	10	7	8	12	11	7	6	7	6	101
HETEROSEXUELL OTUKT													
MED BARN UNDER 15 ÅR (3,5)	5	5	2	3	1	2	2	2	1	2	1	1	27
AN. HETEROSEX. OTUKT (2,4,5)	-	-	1	1	-	1	-	2	2	-	1	1	9
HOMOSEXUELL OTUKT													
MED BARN UNDER 15 ÅR (3)	1	2	-	-	2	-	-	1	2	-	-	3	11
AN. HOMOSEX. OTUKT (2,4)	-	-	1	2	-	-	-	-	-	-	-	-	3
OTUKTIGT BETEENDE (6)	25	6	14	11	17	13	5	13	16	7	11	4	142
KOPPLERI, FRÄMJANDE AV OTUKT(7)	1	8	4	1	3	-	1	1	1	1	1	-	22
ÖVRIGA BROTT MOT 6 KAP (8)	-	-	-	-	-	-	-	-	-	1	-	-	1
7 KAP BROTT MOT FAMILJ	1	2	3	1	2	2	4	4	1	1	-	2	23

Tabell 3 (forts) Stockholm, 1973

BROTT	MÅNAD FÖR BROTTSANMÄLAN												SUMMA
	JAN	FEBR	MARS	APR	MAJ	JUNI	JULI	AUG	SEPT	OKT	NOV	DEC	
8 KAP STÖLD, RRN OCH ANDRA TILGREPPSBROTT	4924	4121	4749	4466	4909	5107	4702	5076	5200	5094	4334	3464	56146
TILGREPP AV MOTORDRIVET FORT- SKAFFNINGSMEDEL (1-4,7,8)													
BIL	496	415	401	393	395	364	388	440	406	398	361	255	4712
DÄRAV FÖRSÖK	106	108	112	102	109	88	88	110	107	112	93	69	1204
MOTORCYKEL	14	6	26	25	36	28	45	46	59	31	14	3	333
MOPED	70	52	83	80	92	89	58	83	106	87	53	16	869
BÅT	2	-	-	8	12	22	18	18	14	13	2	3	112
ANNAT	2	6	2	-	4	2	1	3	4	2	-	1	27
TILGREPP AV EJ MOTORDRIVET FORTSKAFFNINGSMEDEL (1-4,8)													
CYKEL	158	85	210	224	424	559	391	432	390	221	106	47	3247
ANNAT	2	2	7	15	16	16	16	16	11	10	8	5	124
INBR.STÖLD, EJ AV VAPEN (1-4)	1663	1226	1342	1399	1489	1520	1250	1282	1249	1466	1171	990	16047
I KASSASKÅP, KASSAVALV O D	14	10	5	3	9	9	2	7	12	12	8	2	93
I BOSTADSLÄGGENHET ELLER I BOSTADSVILLA	340	252	298	322	271	320	316	368	298	311	265	177	3538
I FRITIDSHUS	19	8	18	16	8	17	2	4	10	10	7	5	124
I BUTIK	267	201	178	198	218	210	168	178	130	205	164	130	2247
I FABRIK, LAGER, VERKSTAD, GARAGE, BENSINSTATION	107	76	87	93	98	114	73	71	79	87	62	81	1028
PÅ BYGGNADSPLOTS, I BOD	54	26	50	45	48	50	19	44	56	47	50	22	511
I KÄLLARE, PÅ VIND	325	229	244	224	224	226	145	145	231	301	228	276	2798
ANNAN INBROTTSSTÖLD	537	424	462	498	613	574	525	465	433	493	387	297	5708
ANNAN STÖLD, SNATTERI, BODRÅKT (EJ AV VAPEN O D) (1-4)	2436	2250	2580	2223	2347	2399	2425	2609	2870	2733	2544	2068	29484
FRÅN MOTORDRIVET FORTSKAFFNINGSMEDEL	1066	908	977	903	858	814	980	1122	1335	1062	1008	760	11793
FICKSTÖLD	88	79	81	127	139	170	172	192	137	151	93	157	1586
I BOSTADSLÄGGENHET	127	97	104	96	129	126	97	107	101	111	99	86	1280
I BUTIK, VARUHUS	430	442	542	484	500	524	493	485	612	517	500	409	5938
ÖVRIGT	725	724	876	613	721	765	683	703	685	892	844	656	8887
STÖLD AV VAPEN O D AV. MEDELST INBROTT (1-4)	8	4	7	5	9	7	6	6	4	13	6	1	76
RRN, ÄVEN GROVT (5,6)	43	60	69	72	56	71	89	93	62	86	45	61	807
ÖVRIGA BROTT MOT 8 KAP (8-10)	30	15	22	22	29	30	15	48	25	34	24	14	308
9 KAP BEDRÅGERI OCH ANNAN OREDGLIGHET	1120	573	689	649	882	628	715	1157	1050	759	719	502	9443
BEDRÅGERI, BEDR. BETEENDE (1-3)													
MEDELST CHECK	235	91	32	147	88	41	194	146	343	143	91	117	1668
MOT POSTVERKET	390	205	284	259	420	335	264	387	339	201	279	206	3569
MOT HOTELL, REST., TAXIFÖRARE	81	84	112	85	73	75	84	82	75	98	83	65	997
ÖVRIGT	145	118	167	96	227	118	106	322	190	238	189	77	1993
UTPRESSNING, OCKER (4,5)	160	1	20	4	8	10	4	6	9	7	22	4	255
HÅLERI, HÅLERIFÖRSEELSE (6,7)	108	73	73	58	65	49	63	214	90	72	53	32	950
ÖVRIGA BROTT MOT 9 KAP (8-10)	1	1	1	-	1	-	-	-	4	-	2	1	11

Tabell 3 (forts) Stockholm, 1973

MÅNAD FÖR BROTTSANMÄLAN													
BROTT	JAN	FEBR	MARS	APR	MAJ	JUNI	JULI	AUG	SEPT	OKT	NOV	DEC	SUMMA
10 KAP FÖRSKINGRING OCH ANNAN TROLÖSHET	93	87	93	68	61	73	66	101	67	78	66	47	900
FÖRSKINGRING, UNDANDRÅKT (1-3)	50	45	48	31	35	26	27	29	27	37	36	24	415
OLOVLIGT FÖRFÖGANDE (4)													
ÖVER AVBETALNINGSGODS	15	17	15	14	9	9	9	19	12	9	13	9	150
ANNAT OLOVLIGT FÖRFÖGANDE	17	9	10	14	9	24	13	28	16	16	7	9	172
FYNDFÖRSEELSE (8)	3	-	3	1	2	-	2	4	2	3	-	-	20
ÖVRIGA BROTT MOT 10 KAP (5-7)	8	16	17	8	6	14	15	21	10	13	10	5	143
11 KAP GÄLDENÄRSBROTT	4	4	9	5	5	1	-	6	3	11	2	2	52
12 KAP SKADEGÖRELSEBROTT	297	259	358	342	279	285	193	295	315	306	304	234	3467
SKADEGÖRELSE, RVERKAN (1-3)													
GENOM BRAND	27	14	17	16	23	8	10	20	32	9	14	12	202
ANNAN SKADEGÖRELSE	269	244	341	326	255	277	183	273	283	297	290	222	3260
TAGANDE AV OLOVLIG VÄG (4)	1	1	-	-	1	-	-	2	-	-	-	-	5
13 KAP ALLMÄNFARLIGA BROTT	33	44	62	58	54	69	29	44	63	88	67	64	675
MORDBRAND, ÄVEN GROV (1,2)	7	1	4	5	8	7	7	10	13	20	12	13	107
ALLMÄNFARLIG VÄRDSLÖSHET (6)	23	37	48	44	34	55	22	28	40	44	47	50	472
ÖVRIGA BROTT MOT 13 KAP (3-5, 7-10)	3	6	10	9	12	7	-	6	10	24	8	1	96
14 KAP FÖRFALSKNINGSBROTT	35	33	29	36	30	26	41	44	56	68	30	24	452
URKUNDSFÖRFALSKN. M M (1-4,9)													
CHECK	-	-	2	-	-	1	1	2	-	1	-	1	8
ANNAT	24	26	20	22	19	21	23	23	33	34	19	10	274
ÖVRIGA BROTT MOT 14 KAP (7-10)	11	7	7	14	11	4	17	19	23	33	11	13	170
15 KAP MENED, FALSKT ÅTAL M M	29	19	28	25	39	23	28	24	15	28	43	13	314
MENED M M (1-3)	1	-	7	4	5	-	3	3	1	3	2	3	32
ÖVRIGA BROTT MOT 15 KAP (5-13)	28	19	21	21	34	23	25	21	14	25	41	10	282
16 KAP BROTT MOT ALLM. ORDNING (UTOM FYLLERI O FÖRARGELSE- VÄCKANDE BETEENDE)	8	4	1	7	8	5	1	8	1	9	16	5	73
17 KAP BROTT MOT ALLMÄN VERK- SAMHET	148	136	123	175	95	132	113	138	92	113	97	89	1451
VÄLD MOT TJÄNSTEMAN													
MOT POLISMAN (1)	33	26	18	41	18	24	17	22	14	22	26	22	283
I ÖVRIGA FALL (1-3)	8	12	8	12	7	8	14	8	7	10	4	2	100
MOT M M MOT TJÄNSTEMAN (1-3,5)	41	32	36	48	26	29	25	29	19	17	20	32	354
VÄLDSAMT MOTSTRÄND (4)	49	55	49	64	36	66	48	69	44	56	38	27	601
ÖVRIGA BROTT MOT 17 KAP (6-15)	17	11	12	10	8	5	9	10	8	8	9	6	113
18 KAP HÖGMÅLSBROTT	-	-	-	-	-	-	-	-	-	-	-	-	-
19 KAP BROTT MOT RIKETS SÄKER- HET	-	-	-	-	-	-	-	-	-	1	-	-	1
20 KAP ÄMBETSROTT	7	9	28	4	4	3	6	4	3	11	43	14	136

Tabell 3 (forts) Stockholm, 1973

BROTT	MÅNAD FÖR BROTTSANMÄLAN												SUMMA
	JAN	FEBR	MARS	APR	MAJ	JUNI	JULI	AUG	SEPT	OKT	NOV	DEC	
21 KAP BROTT AV KRIGSMÄN UTOM Fylleri o. förarg. väck. beteende undanhållande, rymning (11,12)	7	5	8	14	8	7	9	26	19	37	12	3	155
ÖVRIGA BROTT MOT 21 KAP (1-10, 13,14,17,18)	-	2	3	3	2	2	1	8	4	4	6	2	37
TRAFIKBROTTLAGEN	541	508	777	462	514	573	524	497	488	716	646	546	6792
RATTFYLLERI, RATTÖNYKTERHET(4)	166	153	200	128	160	196	162	148	137	213	190	175	2028
SMITNING (5)	40	30	48	36	40	37	30	35	37	55	41	39	468
ÖVRIGA (TBL 1.2ST, 3.1-3ST)	335	325	529	298	314	340	332	314	314	448	415	332	4296
BROTT MOT ÖVR. LAGAR O. FÖRFATTNINGAR FÖR VILKA ÄR STADGAT SVARARE STRAFF ÄN BÖTER	320	291	372	263	243	174	284	338	238	393	247	171	3334
CHECKLAGEN	-	-	-	-	1	-	-	-	-	-	1	-	2
VARUSMUGGLINGSLAGEN	56	77	94	50	54	66	102	93	95	114	63	47	911
FÖRFATTN. ANG. RUSDRYCK. O. ÖL UTOM SPRITILLVERKN.FÖRORDN.	50	38	40	22	35	30	29	23	12	40	33	20	372
SKATTEBROTTS-/SKATTESTRAFFL. UPPBÖRDSFÖRORDNINGEN (80 PAR 1 MOM 2 ST)	7	31	19	36	10	12	5	25	20	47	18	11	241
ÖVRIGA LAGAR OCH FÖRFATTNINGAR	140	85	162	90	73	11	105	155	63	126	90	59	1159
BROTT MOT VISSA FÖRFATTNINGAR ÄVEN OM ENDAST BÖTER INGÅR I STRAFFSKALAN	67	60	57	65	70	55	43	42	48	66	42	34	649
NARKOTIKAFÖRORDNINGEN	6	7	13	15	1	-	1	-	-	1	1	-	45
NARKOTIKASTRAFFLAGEN	135	148	162	84	93	118	145	148	141	162	124	83	1543
SPRITILLVERKNINGSFÖRORDNINGEN	3	1	3	-	2	2	-	1	4	3	1	2	22
VALUTAFÖRORDNINGEN	1	-	3	1	1	2	2	1	-	3	3	1	18
BRANDLAGEN 10 PAR	2	-	4	2	6	2	4	-	1	2	3	9	35
SUMMA BROTT	8194	6686	8009	7214	7770	7677	7299	8430	8246	8418	7195	5690	90828
FALL DÄR BROTTSLIGT FÖRFARANDE EJ MISSTÄNKS	182	126	167	134	126	128	142	151	137	120	161	187	1761
SJÄLVMORD	8	6	12	12	12	10	6	15	13	12	16	10	132
ÖVRIGA DÖDSFALL	143	113	135	113	98	106	115	118	109	95	125	159	1429
BRAND	31	7	20	9	16	12	21	18	15	13	20	18	200

Tabell 3 (forts) Göteborg, 1973

OMRÅDE	MÅNAD FÖR BROTTSANMÄLAN												SUMMA
	JAN	FEBR	MARS	APR	MAJ	JUNI	JULI	AUG	SEPT	OKT	NOV	DEC	
GÖTEBORG													
BROTT MOT BROTTSBALKEN	3891	3981	4797	3459	4806	3073	3307	3318	3667	4327	3320	2678	44624
3 KAP BROTT MOT LIV OCH HÄLSA MORD, DRÅP (1,2)	131	110	161	122	136	107	128	127	143	133	112	132	1542
I FÖRENING MED SJÄLVMORD	-	-	1	-	-	-	-	-	3	-	-	1	5
DÄRAV FÖRSÖK TILL MORD, DRÅP	-	-	1	-	-	-	-	-	2	-	-	1	4
ÖVRIGA MORD OCH DRÅP	4	1	2	2	9	-	3	1	3	3	1	3	32
DÄRAV FÖRSÖK TILL MORD, DRÅP	4	1	-	2	4	-	2	-	2	3	1	1	20
BARNDRÅP (3)	-	-	-	-	-	-	-	-	-	-	-	-	-
FOSTERFÖRDRIVNING (4)	-	-	-	-	-	-	-	-	-	-	-	-	-
MISSHANDEL, GROV (6)	-	-	-	-	-	-	-	-	1	-	1	-	2
MED DÖDLIG UTGÅNG	-	-	-	-	-	-	-	-	-	-	-	-	-
ANNAN	7	9	6	6	6	7	8	10	6	5	10	8	88
MISSHANDEL, ÖVRIGA BROTT (5)	-	1	-	-	-	-	-	-	-	-	-	-	1
MED DÖDLIG UTGÅNG	-	-	-	-	-	-	-	-	-	-	-	-	-
ANNAN	116	96	147	112	117	97	116	112	126	124	100	114	1377
VÄLLANDE TILL ANNANS DÖD (7)	-	-	-	-	-	-	-	-	-	-	-	-	-
I SAMBAND MED TRAFIKOLYCKA	1	-	-	1	-	1	-	2	-	-	-	1	6
I ÖVRIGA FALL	-	-	1	-	-	-	-	-	1	-	-	-	2
ÖVRIGA BROTT MOT 3 KAP (8,9)	3	3	4	1	4	2	1	2	3	1	-	5	29
4 KAP BROTT MOT FRIHET O FRID HEMFRIKETSBR., OLAGA INTRÄNG (6)	66	82	85	78	87	62	74	81	98	100	76	58	947
OLAGA HOT (5)	9	16	11	12	8	10	9	10	14	10	12	7	128
ÖVR. BROTT MOT 4 KAP (1-4,7-9)	43	47	57	42	51	31	38	55	49	59	45	34	551
5 KAP ÄREKRÄNKNING	14	19	17	24	28	21	27	16	35	31	19	17	268
6 KAP SEDLIGHETSBRÖTT VÄLDTÄKT, VÄLDFÖRANDE (1)	4	5	9	5	2	1	1	2	2	7	2	2	42
MOT KVINNA UNDER 15 ÅR	18	17	29	11	39	30	13	14	20	21	12	18	242
MOT KVINNA 15 ÅR ELLER ÄLDRE	-	-	-	-	2	-	1	-	-	-	2	-	5
HETEROSEXUELL OTUKT	9	2	6	4	15	3	6	7	2	6	3	8	71
MED BARN UNDER 15 ÅR (3,5)	-	-	-	-	-	-	-	-	-	-	-	-	-
AN. HETEROSEX. OTUKT (2,4,5)	2	2	11	-	2	2	1	2	1	1	-	-	24
HOMOSEXUELL OTUKT	-	-	-	-	-	-	-	-	1	-	-	-	1
MED BARN UNDER 15 ÅR (3)	-	-	-	-	1	-	1	-	-	1	-	-	3
AN. HOMOSEX. OTUKT (2,4)	-	-	-	-	-	-	-	-	-	-	-	-	-
OTUKTIGT BETEENDE (6)	5	11	10	6	19	24	4	5	16	12	7	7	126
KOPPLERI, FRÄMJANDE AV OTUKT (7)	2	1	2	1	-	1	-	-	-	1	-	2	10
ÖVRIGA BROTT MOT 6 KAP (8)	-	1	-	-	-	-	-	-	-	-	-	1	2
7 KAP BROTT MOT FAMILJ	1	2	3	-	-	-	1	1	-	1	1	1	11

Tabell 3 (forts) Göteborg, 1973

BROTT	MÅNAD FÖR BROTTSANMÄLAN												SUMMA
	JAN	FEBR	MARS	APR	MAJ	JUNI	JULI	AUG	SEPT	OKT	NOV	DEC	
8 KAP STÖLD, RÄN OCH ANDRA TILLEGREPPSBROTT	2855	2914	3257	2392	3098	2179	2416	2474	2526	3033	2502	1854	31500
TILLEGREPP AV MOTORDRIVET FORT- SKAFFNINGSMEDEL (1-4,7,8)													
BIL	332	297	289	311	282	198	229	225	281	266	207	170	3087
DÄRAV FÖRSÖK	79	99	98	82	74	52	72	51	79	75	59	39	859
MOTORCYKEL	12	12	16	27	32	17	17	36	31	29	14	9	252
MOPED	41	54	75	60	47	56	46	62	94	75	62	20	692
BÅT	1	1	3	2	8	12	13	5	4	4	3	-	56
ANNAT	1	-	3	3	-	1	1	5	1	-	-	2	17
TILLEGREPP AV EJ MOTORDRIVET FORTSKAFFNINGSMEDEL (1-4,8)													
CYKEL	60	66	115	107	148	159	145	155	168	150	76	36	1385
ANNAT	2	4	3	7	2	13	3	8	8	4	4	1	59
INBR.STÖLD, EJ AV VAPEN (1-4)	1193	890	1439	815	1025	703	527	723	583	878	807	633	10216
I KASSASKÅP, KASSAVALV O D	8	6	3	3	4	4	4	3	8	8	1	10	62
I BOSTADSLÄGENHET ELLER I BOSTADSVILLA	106	112	114	83	102	134	124	146	97	95	58	65	1236
I FRITIDSHUS	14	17	20	13	17	10	4	6	10	14	16	12	153
I BUTIK	135	121	155	97	115	81	95	123	95	118	105	123	1363
I FABRIK, LAGER, VERKSTAD, GARAGE, BENSINSTATION	161	59	58	54	72	60	51	60	52	56	44	55	782
PÅ BYGGNADSPÅLS, I BOD	38	24	53	58	43	35	25	42	38	65	32	17	470
I KÄLLARE, PÅ VIND	195	146	140	110	86	91	59	108	77	101	247	99	1459
ANNAN INBROTTSSTÖLD	536	405	896	397	586	288	165	235	206	421	304	252	4691
ANNAN STÖLD, SNATTERI, BODRÅKT (EJ AV VAPEN O D) (1-4)	1155	1555	1249	1010	1511	967	1381	1208	1312	1571	1297	947	15163
FRÅN MOTORDRIVET													
FORTSKAFFNINGSMEDEL	416	475	430	443	448	356	361	397	545	457	428	327	5083
FICKSTÖLD	21	34	26	22	44	37	41	30	34	33	29	29	380
I BOSTADSLÄGENHET	58	45	70	56	66	60	43	74	43	59	65	45	684
I BUTIK, VARUHUS	254	323	314	201	458	210	669	405	314	553	393	209	4303
ÖVRIGT	406	678	409	288	495	304	267	302	376	469	382	337	4713
STÖLD AV VAPEN O D XV. MEDELST INBROTT (1-4)	6	2	7	6	5	2	4	3	1	1	2	2	41
RÄN, ÄVEN GROVT (5,6)	26	20	21	21	21	24	23	21	29	28	16	26	276
ÖVRIGA BROTT MOT 8 KAP (8-10)	26	13	37	23	17	27	27	23	14	27	14	8	256
9 KAP BEDRÅGERI OCH ANNAN ÖREDLIGHET	409	581	798	362	1069	420	428	304	499	397	312	303	5882
BEDRÅGERI, BEDR. BETEENDE (1-3)													
MEDELST CHECK	34	44	65	15	79	22	95	41	24	16	28	23	486
MOT POSTVERKET	38	69	96	42	63	61	81	58	23	86	88	51	756
MOT HOTELL, REST., TAXIFÖRARE	46	35	38	25	32	35	32	24	34	33	26	26	386
ÖVRIGT	222	321	378	186	239	219	205	129	167	194	141	180	2581
UTPRESSNING, OCKER (4,5)	2	41	30	1	511	2	-	2	196	6	1	15	807
HÅLERI, HÅLERIFÖRSEELSE (6,7)	67	70	183	54	144	81	15	50	55	60	27	8	814
ÖVRIGA BROTT MOT 9 KAP (8-10)	-	1	8	39	1	-	-	-	-	2	1	-	52

Tabell 3 (forts) Göteborg, 1973

BROTT	MÅNAD FÖR BROTTSAMXLAN												SUMMA
	JAN	FEBR	MARS	APR	MAJ	JUNI	JULI	AUG	SEPT	OKT	NOV	DEC	
10 KAP FÖRSKINGRING OCH ANNAN TROLÖSHET	89	38	56	43	64	43	28	50	47	53	33	28	572
FÖRSKINGRING, UNDANDRÄKT (1-3)	26	16	27	13	10	8	7	16	16	10	9	12	170
OLOVLIGT FÖRFOGANDE (4)													
ÖVER AVBETALNINGSGODS	5	5	11	9	22	15	7	17	14	27	9	9	150
ANNAT OLOVLIGT FÖRFOGANDE	17	4	7	11	13	8	9	10	5	9	9	5	107
FYNDFÖRSEELSE (8)	3	2	-	-	2	1	-	-	2	1	1	1	13
ÖVRIGA BROTT MOT 10 KAP (5-7)	38	11	11	10	17	11	5	7	10	6	5	1	132
11 KAP GÄLDENÄRSBROTT	-	7	4	-	-	4	1	2	2	2	2	4	28
12 KAP SKADEGÖRELSEBROTT	181	135	174	189	174	129	108	182	220	179	175	217	2063
SKADEGÖRELSE, ÅVERKAN (1-3)													
GENOM BRAND	1	1	1	3	8	1	2	1	3	1	1	3	26
ANNAN SKADEGÖRELSE	180	132	173	185	166	128	106	180	217	176	173	214	2030
TAGANDE AV OLOVLIG VÅG (4)	-	2	-	1	-	-	-	1	-	2	1	-	7
13 KAP ALLMÄNFÄRLIGA BROTT	25	26	32	45	48	34	18	16	25	30	28	24	351
MORDBRAND, ÅVEN GROV (1,2)	3	2	3	4	13	12	6	3	1	10	8	3	68
ALLMÄNFÄRLIG VÄRDSLÖSHET (6)	21	24	28	41	35	22	12	13	24	19	19	21	279
ÖVRIGA BROTT MOT 13 KAP (3-5, 7-10)	1	-	1	-	-	-	-	-	-	1	1	-	4
14 KAP FÖRFALSKNINGSBROTT	16	14	13	12	16	5	4	7	12	9	7	5	120
URKUNDSFÖRFALSKN. M M (1-4,9)													
CHECK	1	2	-	-	1	-	-	-	-	1	1	1	7
ANNAT	13	11	11	12	12	3	4	6	10	7	5	3	97
ÖVRIGA BROTT MOT 14 KAP (7-10)	2	1	2	-	3	2	-	1	2	1	1	1	16
15 KAP MENED, FALSKT ÅTAL M M	54	9	86	137	15	3	40	5	6	300	9	1	665
MENED M M (1-3)	4	2	17	1	5	-	-	-	-	4	4	-	37
ÖVRIGA BROTT MOT 15 KAP (5-13)	50	7	69	136	10	3	40	5	6	296	5	1	628
16 KAP BROTT MOT ALLM. ORDNING (UTOM FYLLERI O FÖRARGELSE- VÄCKANDE BETEENDE)	1	2	20	11	1	10	3	5	2	14	1	1	71
17 KAP BROTT MOT ALLMÄN VERKSAMHET	26	27	52	42	44	27	37	32	40	35	34	24	420
VÄLD MOT TJÄNSTEMAN													
MOT POLISMAN (1)	1	4	12	4	5	2	10	4	5	8	6	6	67
I ÖVRIGA FALL (1-3)	9	10	12	12	9	11	2	11	9	5	7	5	102
HOT M M MOT TJÄNSTEMAN (1-3,5)	8	7	10	9	6	4	7	4	8	7	2	1	73
VÄLDSAMT MOTSTRÄND (4)	6	5	12	6	14	9	15	9	10	10	10	10	116
ÖVRIGA BROTT MOT 17 KAP (6-15)	2	1	6	11	10	1	3	4	8	5	9	2	62
18 KAP HÖGMÅLSBROTT	-	-	-	-	-	-	-	-	-	-	-	-	-
19 KAP BROTT MOT RIKETS SÄKERHET	-	-	-	-	-	-	-	-	-	-	-	-	-
20 KAP ÅMBETSROTT	-	1	1	-	1	12	3	5	6	1	1	3	34

Tabell 3 (forts) Göteborg, 1973

BROTT	MÅNAD FÖR BROTTSANMÄLAN												SUMMA
	JAN	FEBR	MARS	APR	MAJ	JUNI	JULI	AUG	SEPT	OKT	NOV	DEC	
21 KAP BROTT AV KRIGSMÄN UTOM FYLLERI O. FÖRÄRG. VÄCK. BETEENDE UNDANHÄLLANDE, RYMNING (11,12) ÖVRIGA BROTT MOT 21 KAP (1-10, 13,14,17,18)	15 8 7	11 8 3	17 5 12	10 2 8	12 6 6	7 5 2	4 1 3	11 3 8	19 8 11	12 3 9	13 3 10	3 3 -	134 55 79
TRAFIKBROTTSLAGEN	368	346	443	380	362	278	426	309	388	583	402	229	4514
RATTFYLLERI, RATTONYKTERHET(4) SMITNING (5)	101 38	112 28	130 22	136 24	127 15	66 7	184 12	87 13	145 18	185 11	122 31	48 16	1443 235
ÖVRIGA (TÖL 1.2ST, 3.1-3ST)	229	206	291	220	220	205	230	209	225	387	249	165	2836
BROTT MOT ÖVR. LAGAR O. FÖRFATTNINGAR FÖR VILKA ÄR STADGAT SVARARE STRAFF ÄN BÖTER	310	339	269	588	133	53	187	169	130	367	176	181	2902
CHECKLAGEN	-	1	-	-	-	-	-	-	-	-	-	-	1
VARUSMUGGLINGSLAGEN	25	36	101	127	20	13	9	9	18	70	28	6	462
FÖRFATTN. ANG. RUSDRYCK. O. ÖL UTOM SPRITILLVERKN. FÖRÖRDN. SKATTEBROTTS-/SKATTESTRAFFL. UPPBÖRDSFÖRÖRDNINGEN (80 PAR 1 MOM 2 ST)	20 139	25 29	37 49	221 131	8 43	6 7	6 117	16 19	5 77	4 159	12 64	4 128	364 962
ÖVRIGA LAGAR OCH FÖRFATTNINGAR	77 49	226 22	63 19	93 16	39 23	- 27	37 18	105 20	4 26	108 26	49 23	30 13	831 282
BROTT MOT VISSA FÖRFATTNINGAR ÄVEN OM ENDAST BÖTER INGÅR I STRAFFSKALAN	309	238	722	177	118	42	112	34	136	115	88	66	2157
NARKOTIKAFÖRÖRDNINGEN	-	-	1	1	-	-	-	-	-	-	-	-	2
NARKOTIKASTRAFFLAGEN	301	224	711	172	112	38	98	32	124	105	81	64	2062
SPRITILLVERKNINGSFÖRÖRDNINGEN	2	13	10	2	5	1	7	2	1	1	5	2	51
VALUTAFÖRÖRDNINGEN	6	1	-	-	1	-	-	-	3	8	1	-	20
BRANDLAGEN 10 PAR	-	-	-	2	-	3	7	-	8	1	1	-	22
SUMMA BROTT	4878	4904	6231	4604	5419	3446	4032	3830	4321	5392	3986	3154	54197
FALL DÄR BROTTSLIGT FÖRFARANDE EJ MISSTÄNKTS	104	77	89	90	75	71	94	96	83	94	98	110	1081
SJÄLVMORD	3	6	8	5	4	4	4	4	4	4	2	-	48
ÖVRIGA DÖDSFALL	87	60	66	74	60	54	78	82	70	76	89	106	902
BRAND	14	11	15	11	11	13	12	10	9	14	7	4	131

Tabell 3 (forts) Malmö, 1973

OMRÅDE	MÅNAD FÖR BROTTSSAMKLAN												
	BROTT	JAN	FEBR	MARS	APR	MAJ	JUNI	JULI	AUG	SEPT	OKT	NOV	DEC
MALMÖ													
BROTT MOT BROTTSBALKEN	3096	2268	2836	2573	2922	2659	2916	3280	3289	3143	2576	2104	33662
3 KAP BROTT MOT LIV OCH HÄLSA	89	64	225	70	102	94	95	84	86	86	62	74	1131
MORD, DRÄP (1,2)													
I FÖRENING MED SJÄLVMORD	-	-	-	-	-	-	-	-	-	-	-	-	-
DÄRAV FÖRSÖK TILL MORD, DRÄP	-	-	-	-	-	-	-	-	-	-	-	-	-
ÖVRIGA MORD OCH DRÄP	2	-	-	-	1	-	-	1	-	1	-	1	6
DÄRAV FÖRSÖK TILL MORD, DRÄP	1	-	-	-	-	-	-	1	-	1	-	1	4
BARNADRÄP (3)	-	-	1	-	-	-	-	-	-	-	-	-	1
FOSTERFÖRDRIVNING (4)	-	-	-	-	1	-	-	-	1	-	-	-	2
MISSHANDEL, GROV (6)													
MED DÖDLIG UTGÅNG	-	1	1	-	1	-	-	-	1	-	-	-	4
ANNAN	6	3	1	1	6	4	2	5	4	-	2	5	39
MISSHANDEL, ÖVRIGA BROTT (5)													
MED DÖDLIG UTGÅNG	-	-	-	1	-	-	-	-	1	-	-	-	2
ANNAN	80	56	219	65	90	83	93	75	75	83	60	67	1046
VÄLLANDE TILL ANNANS DÖD (7)													
I SAMBAND MED TRAFIKOLYCKA	1	2	-	2	1	5	-	3	2	1	-	-	17
I ÖVRIGA FALL	-	1	-	-	-	-	-	-	1	-	-	-	2
ÖVRIGA BROTT MOT 3 KAP (8,9)	-	1	3	1	2	2	-	-	1	1	-	1	12
4 KAP BROTT MOT FRIHET O FRID	60	49	75	62	72	38	61	72	61	63	46	47	706
HMFRIKOLYCKA, OLAGA INTRÄNG (6)	5	4	5	8	8	3	8	14	7	3	3	5	73
OLAGA HOT (5)	41	34	54	31	52	24	40	42	36	41	30	30	455
ÖVR. BROTT MOT 4 KAP (1-4,7-9)	14	11	16	23	12	11	13	16	18	19	13	12	178
5 KAP ÅREKRÄNKNING	2	1	1	-	2	-	-	1	-	-	2	-	9
6 KAP SEDLIGHETSBRÖTT	23	13	16	12	20	10	9	10	20	10	10	10	163
VÄLDTÄKT, VÄLDFÖRANDE (1)													
MOT KVINNA UNDER 15 ÅR	-	1	2	1	1	1	1	-	-	1	1	-	9
MOT KVINNA 15 ÅR ELLER ÄLDRE	2	-	-	3	1	2	1	4	5	3	-	2	23
HETEROSEXUELL OTUKT													
MED BARN UNDER 15 ÅR (3,5)	-	1	4	5	2	2	3	-	2	-	4	1	24
AN. HETEROSEX. OTUKT (2,4,5)	-	-	3	-	-	-	-	-	6	-	-	-	9
HOMOSEXUELL OTUKT													
MED BARN UNDER 15 ÅR (3)	1	-	-	-	4	-	1	-	1	-	1	-	8
AN. HOMOSEX. OTUKT (2,4)	-	-	-	-	-	-	-	-	-	-	-	-	-
OTUKTIGT BETEENDE (6)	18	10	7	3	12	4	3	5	5	4	4	6	81
KOPPLERI, FRÄMJANDE AV OTUKT(7)	2	1	-	-	-	1	-	1	-	2	-	1	8
ÖVRIGA BROTT MOT 6 KAP (8)	-	-	-	-	-	-	-	-	1	-	-	-	1
7 KAP BROTT MOT FAMILJ	2	2	1	-	1	-	-	-	1	-	1	2	10

Tabell 3 (forts) Malmö, 1973

BROTT	MÅNAD FÖR BROTTSANMÄLAN												SUMMA
	JAN	FEBR	MARS	APR	MAJ	JUNI	JULI	AUG	SEPT	OKT	NOV	DEC	
8 KAP STÖLD, RÄN OCH ANDRA TILLGREPPSBROTT	2354	1704	2024	2138	2268	2103	2290	2645	2535	2531	1954	1625	26171
TILLGREPP AV MOTORDRIVET FORT- SKAFFNINGSMEDEL (1-4,7,8)													
BIL	173	128	147	194	187	180	208	172	170	209	178	140	2086
DÄRAV FÖRSÖK	45	40	43	51	53	51	65	44	55	65	65	36	613
MOTORCYKEL	9	5	8	6	9	13	21	20	14	11	12	3	131
MOPED	57	70	91	55	63	70	58	80	97	115	67	39	862
BRT	1	-	-	1	-	2	2	3	2	-	-	1	12
ANNAT	-	-	-	-	-	-	1	1	-	-	1	-	3
TILLGREPP AV EJ MOTORDRIVET FORTSKAFFNINGSMEDEL (1-4,8)													
CYKEL	303	272	349	316	509	547	572	732	598	616	327	155	5296
ANNAT	1	1	1	2	1	3	4	2	1	1	1	1	19
INBR. STÖLD, EJ AV VAPEN (1-4)	629	437	549	611	528	471	455	541	593	670	565	508	6557
I KASSASKRIP, KASSAVALV O D	5	-	3	6	8	3	4	-	2	-	3	2	36
I BOSTADSLÄGENHET ELLER I BOSTADSVILLA	237	141	163	149	126	118	171	195	187	203	132	90	1912
I FRITIDSHUS	15	16	31	9	8	10	3	5	10	9	18	21	155
I BUTIK	34	35	21	65	55	47	38	62	64	57	71	77	626
I FABRIK, LAGER, VERKSTAD, GARAGE, BENSINSTATION	51	33	34	64	42	51	31	32	53	71	56	48	566
PÅ BYGGNADSPÅLATS, I BOD	12	22	12	35	29	18	11	13	29	41	11	13	246
I KÄLLARE, PÅ VIND	122	85	103	102	92	93	81	84	76	100	101	101	1140
ANNAN INBROTTSSTÖLD	153	105	182	181	168	131	116	150	172	189	173	156	1876
ANNAN STÖLD, SNATTERI, BODRÄKT (EJ AV VAPEN O D) (1-4)	1137	760	854	917	931	787	934	1060	1023	874	778	760	10815
FRÅN MOTORDRIVET													
FORTSKAFFNINGSMEDEL	445	405	395	542	541	390	524	633	584	408	360	325	5552
FICKSTÖLD	31	17	28	20	21	24	52	58	38	35	16	43	383
I BOSTADSLÄGENHET	34	48	42	25	49	33	46	48	34	24	22	40	445
I BUTIK, VARUHUS	448	146	218	176	146	182	121	162	160	215	170	155	2299
ÖVRIGT	179	144	171	154	174	158	191	159	207	192	210	197	2136
STÖLD AV VAPEN O D XV. MEDELST INBROTT (1-4)	1	2	1	2	2	1	2	3	2	-	4	-	20
RÄN, ÄVEN GROVT (5,6)	27	12	17	17	19	16	13	20	22	18	16	13	210
ÖVRIGA BROTT MOT 8 KAP (8-10)	16	17	7	17	19	13	20	11	13	17	5	5	160
9 KAP BEDRÅGERI OCH ANNAN OREDIGHET	362	239	317	109	248	200	300	285	300	209	290	126	2985
BEDRÅGERI, BEDR. BETEENDE (1-3)													
MEDELST CHECK	24	5	58	29	16	24	53	25	4	36	5	-	279
MOT POSTVERKET	153	99	72	20	96	100	160	127	114	63	152	48	1204
MOT HOTELL, REST., TAXIFÖRARE	26	17	18	10	12	16	11	21	25	17	25	20	218
ÖVRIGT	100	71	65	32	60	45	52	96	138	68	52	45	824
UTPRESSNING, OCKER (4,5)	3	7	3	-	3	-	1	2	-	-	2	-	21
HÅLERI, HÅLERIFÖRSEELSE (6,7)	56	40	100	17	60	14	23	14	18	22	54	13	431
ÖVRIGA BROTT MOT 9 KAP (8-10)	-	-	1	1	1	1	-	-	1	3	-	-	8

Tabell 3 (forts) Malmö, 1973

BROTT	MÅNAD FÖR BROTTSAKMLAN												SUMMA
	JAN	FEBR	MARS	APR	MAJ	JUNI	JULI	AUG	SEPT	OKT	NOV	DEC	
10 KAP FÖRSKINGRING OCH ANNAN TROLÖSHET	25	28	36	34	30	22	16	31	26	27	30	25	330
FÖRSKINGRING, UNDANDRÄKT (1-3)	8	13	14	12	7	4	6	12	12	12	9	14	123
OLOVLIGT FÖRFOGANDE (4)													
ÖVER AVBETALNINGSGODS	7	8	5	10	13	7	-	10	5	6	12	8	91
ANNAT OLOVLIGT FÖRFOGANDE	3	5	11	6	1	7	2	6	3	3	6	3	56
FYNDFÖRSEELSE (8)	-	-	-	-	-	-	3	-	-	1	1	-	5
ÖVRIGA BROTT MOT 10 KAP (5-7)	7	2	6	6	9	4	5	3	6	5	2	-	55
11 KAP GÄLDENÄRSBROTT	-	1	2	-	2	3	-	8	6	1	-	3	26
12 KAP SKADEGÖRELSEBROTT	109	102	96	92	124	139	89	97	184	137	116	127	1412
SKADEGÖRELSE, ÅVERKAN (1-3)													
GENOM BRAND	8	5	5	5	1	2	2	1	1	5	8	10	53
ANNAN SKADEGÖRELSE	100	97	91	87	123	137	87	95	183	130	107	117	1354
TAGANDE AV OLOVLIG VÅG (4)	1	-	-	-	-	-	-	1	-	2	1	-	5
13 KAP ALLMÄNFARLIGA BROTT	12	24	14	17	17	13	16	16	24	30	26	30	239
MORDBRAND, ÅVEN GROV (1,2)	5	12	11	11	8	9	5	9	17	21	20	8	136
ALLMÄNFARLIG VÅRDSLÖSHET (6)	7	12	2	6	9	3	11	7	6	9	6	22	100
ÖVRIGA BROTT MOT 13 KAP (3-5, 7-10)	-	-	1	-	-	1	-	-	1	-	-	-	3
14 KAP FÖRFALSKNINGSBROTT	14	13	7	12	4	7	4	5	13	10	5	7	101
URKUNDSFÖRFALSKN. M M (1-4,9)													
CHECK	-	-	-	-	-	-	1	-	-	1	1	-	3
ANNAT	13	13	3	9	2	7	2	4	13	8	3	7	84
ÖVRIGA BROTT MOT 14 KAP (7-10)	1	-	4	3	2	-	1	1	-	1	1	-	14
15 KAP MENED, FALSKT ÅTAL M M	9	6	4	1	3	-	2	4	3	2	1	3	38
MENED M M (1-3)	2	2	-	1	-	-	1	1	-	-	1	-	8
ÖVRIGA BROTT MOT 15 KAP (5-13)	7	4	4	-	3	-	1	3	3	2	-	3	30
16 KAP BROTT MOT ALLM. ORDNING (UTOM FYLLERI O FÖRARGELSE- VÄCKANDE BETEENDE)	-	2	3	-	-	1	1	1	2	4	1	1	16
17 KAP BROTT MOT ALLMÄN VERKSAMHET	27	12	12	24	28	26	29	15	23	29	23	16	264
VÅLD MOT TJÄNSTEMAN													
MOT POLISMAN (1)	4	2	1	3	5	3	6	4	3	3	1	2	37
I ÖVRIGA FALL (1-3)	1	2	5	5	2	3	3	2	5	8	6	5	47
HOT M M MOT TJÄNSTEMAN (1-3,5)	8	2	2	6	10	7	5	2	3	9	6	5	65
VÅLDSAMT MOTSTÅND (4)	8	3	1	5	5	8	6	5	4	6	7	1	59
ÖVRIGA BROTT MOT 17 KAP (6-15)	6	3	3	5	6	5	9	2	8	3	3	3	56
18 KAP HÖGMÅLSBROTT	-	-	-	-	-	-	-	-	-	-	-	-	-
19 KAP BROTT MOT RIKETS SÄKERHET	-	-	-	-	-	-	-	-	-	-	-	-	-
20 KAP ÄMBETSBROTT	2	2	-	2	1	1	3	3	5	1	1	-	21

Tabell 3 (forts) Malmö, 1973

BROTT	MÅNAD FÖR BROTTSANMÄLAN												SUMMA
	JAN	FEBR	MARS	APR	MAJ	JUNI	JULI	AUG	SEPT	OKT	NOV	DEC	
21 KAP BROTT AV KRIGSMÄN UTOM Fylleri o. förarg. väck. betående undanhållande, rymning (11,12) övriga brott mot 21 kap (1-10, 13,14,17,18)	6 1	6 4	3 2	- -	- -	2 -	1 1	3 1	- -	3 3	8 2	8 7	40 21
TRAFIKBROTTSLAGEN	434	401	410	347	479	535	366	441	485	516	354	287	5055
RATTFYLLERI, RATTONYKTERHET(4) SMITNING (5)	67 21	90 11	81 15	78 16	91 18	87 9	88 14	96 10	80 17	111 22	86 16	72 12	1027 181
ÖVRIGA (TBL 1.2ST, 3.1-3ST)	346	300	314	253	370	439	264	335	388	383	252	203	3847
BROTT MOT ÖVR. LAGAR O. FÖRFATTNINGAR FÖR VILKA ÄR STADGAT SVÄRARE STRAFF ÄN BÜTER	114	115	128	243	281	154	99	57	114	129	91	78	1603
CHECKLAGEN	-	-	-	-	-	-	-	-	-	-	-	-	-
VARUSMUGGLINGSLAGEN	40	48	66	163	230	75	71	42	87	64	44	22	952
FÖRFATTN. ANG. RUSDRYCK. O. ÖL UTOM SPRITTILLVERKN. FÖRORDN.	3	2	8	5	12	4	1	3	1	2	5	2	48
SKATTEBROTTS-/SKATTESTRAFFL. UPPBÖRDSFÖRORDNINGEN (80 PAR 1 MOM 2 ST)	48	-	18	24	15	8	9	3	8	21	24	18	196
ÖVRIGA LAGAR OCH FÖRFATTNINGAR	1 22	48 17	15 21	29 22	12 12	49 18	6 12	- 9	- 18	34 8	4 14	28 8	226 181
BROTT MOT VISSA FÖRFATTNINGAR ÄVEN OM ENDAST BÜTER INGÅR I STRAFFSKALAN	36	45	77	154	178	80	90	20	52	81	57	49	919
NARKOTIKAFÖRORDNINGEN	-	-	-	-	-	-	-	-	-	-	1	-	1
NARKOTIKASTRAFFLAGEN	35	45	77	153	178	80	90	20	52	80	55	49	914
SPRITTILLVERKNINGSFÖRORDNINGEN	-	-	-	1	-	-	-	-	-	-	1	-	2
VALUTAFÖRORDNINGEN	1	-	-	-	-	-	-	-	-	1	-	-	2
BRANDLAGEN 10 PAR	-	-	-	-	-	-	-	-	-	-	-	-	-
SUMMA BROTT	3680	2829	3451	3317	3860	3428	3471	3798	3940	3869	3078	2518	41239
FALL DÄR BROTTSLIGT FÖRFARANDE EJ MISSTÄNKTS	69	52	70	68	63	57	52	57	74	52	70	85	769
SJÄLMORD	8	6	5	3	5	5	8	4	9	3	11	7	74
ÖVRIGA DÖDSFALL	38	29	39	46	36	34	28	33	37	35	45	57	457
BRAND	23	17	26	19	22	18	16	20	28	14	14	21	238

Tabell 3 (forts) Övriga kommuner 50 000— inv, 1973

OMRÅDE	MÅNAD FÖR BROTTSANMÄLAN												
BROTT	JAN	FEBR	MARS	APR	MAJ	JUNI	JULI	AUG	SEPT	OKT	NOV	DEC	SUMMA
ÖVRIGA STÄDER 50 000 - INV													
BROTT MOT BROTTSBALKEN	13912	11692	15279	13659	15478	14133	13180	15892	16110	16204	13071	10708	169318
3 KAP BROTT MOT LIV OCH HÄLSA	468	360	460	482	502	464	421	467	474	494	385	456	5433
MORD, DRÄP (1,2)													
I FÖRENING MED SJÄLVMORD	1	-	-	1	-	2	-	3	-	-	3	-	10
DÄRAV FÖRSÖK TILL MORD, DRÄP	-	-	-	1	-	2	-	2	-	-	-	-	5
ÖVRIGA MORD OCH DRÄP	1	6	3	3	5	7	2	12	6	3	2	5	55
DÄRAV FÖRSÖK TILL MORD, DRÄP	1	5	3	3	2	5	1	6	6	1	1	4	38
BARNDRÄP (3)	-	-	-	-	-	-	-	-	-	-	-	-	-
FOSTERFÖRDRIVNING (4)	-	-	-	-	1	-	-	-	-	-	-	-	1
MISSHANDEL, GROV (6)													
MED DÖDLIG UTGÅNG	1	-	-	-	-	-	-	2	-	1	-	1	5
ANNAN	17	20	23	17	16	19	18	12	17	18	15	19	211
MISSHANDEL, ÖVRIGA BROTT (5)													
MED DÖDLIG UTGÅNG	-	-	-	-	1	-	-	-	-	-	-	-	1
ANNAN	397	303	393	430	445	410	362	390	417	433	339	419	4738
VÄLLANDE TILL ANNANS DÖD (7)													
I SAMBAND MED TRAFIKOLYCKA	30	21	12	14	12	13	20	22	14	17	7	4	186
I ÖVRIGA FALL	3	1	1	1	2	-	2	4	-	-	1	-	15
ÖVRIGA BROTT MOT 3 KAP (8,9)	18	9	28	16	20	13	17	22	20	22	18	8	211
4 KAP BROTT MOT FRIHET O FRID	317	315	373	403	367	282	262	396	313	364	273	298	3963
HEMFRIDSBR., OLAGA INTRÄNG (6)	65	84	104	102	113	48	69	57	42	68	47	63	862
OLAGA HOT (5)	137	122	130	156	148	145	101	194	142	148	112	143	1678
ÖVR. BROTT MOT 4 KAP (1-4,7-9)	115	109	139	145	106	89	92	145	129	148	114	92	1423
5 KAP ÅREKRÄNKNING	14	6	12	6	6	10	7	10	7	16	6	6	106
6 KAP SEDLIGHETSBROTT	62	54	85	56	156	63	74	69	71	42	61	33	826
VÄLDTÄKT, VÄLDFÖRANDE (1)													
MOT KVINNA UNDER 15 ÅR	2	-	1	2	2	2	4	3	2	3	2	2	25
MOT KVINNA 15 ÅR ELLER ÄLDRE	5	11	15	8	15	16	16	16	15	6	13	8	144
HETEROSEXUELL OTUKT													
MED BARN UNDER 15 ÅR (3,5)	9	9	8	11	11	1	19	3	3	2	5	1	82
AN. HETEROSEX. OTUKT (2,4,5)	5	-	2	-	-	-	2	1	1	3	-	-	14
HOMOSEXUELL OTUKT													
MED BARN UNDER 15 ÅR (3)	5	1	3	4	9	-	1	-	3	-	1	1	28
AN. HOMOSEX. OTUKT (2,4)	-	-	-	-	1	1	-	-	-	-	1	-	3
OTUKTIGT BETEENDE (6)	34	33	54	31	115	43	32	44	45	26	37	21	515
KOPPLERI, FRÄMJANDE AV OTUKT (7)	2	-	2	-	2	-	-	-	2	1	1	-	10
ÖVRIGA BROTT MOT 6 KAP (8)	-	-	-	-	1	-	-	2	-	1	1	-	5
7 KAP BROTT MOT FAMILJ	2	4	2	3	3	2	4	6	6	6	3	2	43

Tabell 3 (forts) Övriga kommuner 50 000— inv, 1973

BROTT	MÅNAD FÖR BROTTSANMÄLAN												SUMMA
	JAN	FEBR	MARS	APR	MAJ	JUNI	JULI	AUG	SEPT	OKT	NOV	DEC	
8 KAP STÜLD, RÄN OCH ANDRA TILGREPPSBROTT	10030	8421	10913	9800	11575	10856	10293	11990	12365	12262	9527	7565	125597
TILGREPP AV MOTORDRIVET FORT- SKAFFNINGSMEDEL (1-4,7,8)													
BIL	810	575	811	805	817	726	734	850	969	924	747	577	9345
DRÄV FÖRSÖK	258	178	258	262	263	204	223	245	320	333	256	182	2982
MOTORCYKEL	29	23	34	54	62	66	60	85	93	57	33	19	615
MOPED	450	356	548	381	441	417	400	567	663	544	401	198	5366
BÅT	-	2	3	11	22	57	65	44	29	16	5	2	256
ANNAT	8	7	5	11	7	5	4	6	13	4	3	4	77
TILGREPP AV EJ MOTORDRIVET FORTSKAFFNINGSMEDEL (1-4,8)													
CYKEL	1525	1119	2027	1959	2844	3138	2885	3809	3159	2892	1609	750	27716
ANNAT	25	18	16	30	51	76	63	53	44	21	32	19	448
INBR.STÜLD, EJ AV VAPEN (1-4)	2945	2464	2802	2859	2884	2673	2337	2580	2875	3113	2709	2238	32479
I KASSASKÅP, KASSAVALV O D	22	16	20	29	28	21	19	17	30	39	25	14	280
I BOSTADSLÄGENHET ELLER I BOSTADSVILLA	362	222	267	270	265	325	400	351	376	399	307	291	3835
I FRITIDSHUS	238	255	295	264	284	233	107	157	299	377	236	135	2880
I BUTIK	330	261	271	322	290	259	291	295	300	306	256	288	3469
I FABRIK, LAGER, VERKSTAD, GARAGE, BENSINSTATION	302	256	272	331	318	308	286	324	302	314	294	207	3514
PÅ BYGGNADSPÅLS, I BOD	155	144	217	201	181	154	85	184	158	176	136	78	1869
I KALLARE, PÅ VIND	533	438	463	420	417	405	309	345	412	462	546	466	5216
ANNAN INBROTTSSTÜLD	1003	872	997	1022	1101	968	840	907	998	1040	909	759	11416
ANNAN STÜLD, SNATTERI, BODRÅKT (EJ AV VAPEN O D) (1-4)	4069	3738	4514	3549	4280	3507	3517	3792	4349	4497	3833	3637	47282
FRÅN MOTORDRIVET													
FORTSKAFFNINGSMEDEL	1431	1283	1581	1280	1413	1272	1284	1667	1823	1700	1448	1264	17446
FICKSTÜLD	59	45	63	56	53	67	81	98	72	73	44	56	767
I BOSTADSLÄGENHET	242	216	224	255	254	256	259	226	256	242	217	253	2900
I BUTIK, VARUHUS	654	705	973	760	1147	610	719	524	785	887	648	908	9320
ÖVRIGT	1683	1489	1673	1198	1413	1302	1174	1277	1413	1595	1476	1156	16849
STÜLD AV VAPEN O D XV. MEDELST INBROTT (1-4)	18	11	26	30	25	19	20	24	17	23	18	12	243
RÄN, ÄVEN GROVT (5,6)	38	29	25	29	42	45	37	52	46	61	36	52	492
ÖVRIGA BROTT MOT 8 KAP (8-10)	113	79	102	82	100	127	171	128	108	110	101	57	1278
9 KAP BEDRÅGERI OCH ANNAN ÖREDLIGHET	1327	1011	1324	962	1122	895	818	1176	1066	1108	1408	1166	13383
BEDRÅGERI, BEDR. BETEENDE (1-3)													
MEDELST CHECK	202	103	86	60	178	87	60	55	52	64	110	79	1136
MOT POSTVERKET	265	196	286	214	259	178	276	323	344	211	237	172	2961
MOT HOTELL, REST., TAXIFÖRARE	107	90	104	71	74	67	75	97	87	117	71	70	1030
ÖVRIGT	462	376	553	309	391	428	286	521	318	440	743	673	5500
UTPRESSNING, ÖCKER (4,5)	7	35	9	3	3	4	2	12	4	5	4	1	89
HÅLERI, HÅLERIFÖRSEELSE (6,7)	280	203	282	292	210	125	114	160	256	257	239	167	2585
ÖVRIGA BROTT MOT 9 KAP (8-10)	4	8	4	13	7	6	5	8	5	14	4	4	82

Tabell 3 (forts) Övriga kommuner 50 000— inv, 1973

MÅNAD FÖR BROTTSANMÄLAN													
BROTT	JAN	FEBR	MARS	APR	MAJ	JUNI	JULI	AUG	SEPT	OKT	NOV	DEC	SUMMA
10 KAP FÖRSKINGRING OCH ANNAN TROLÖSHET	173	175	146	114	132	123	132	150	123	196	135	89	1688
FÖRSKINGRING, UNDANDRÄKT (1-3)	55	70	50	40	42	34	34	43	30	65	36	23	522
OLOVLIGT FÖRFOGANDE (4)													
ÖVER AVBETALNINGSGODS	39	38	40	27	34	23	28	28	25	45	42	21	390
ANNAT OLOVLIGT FÖRFOGANDE	34	31	27	17	25	24	32	30	22	39	26	19	326
FYNDFÖRSEELSE (8)	8	8	5	6	14	14	16	30	10	15	7	7	140
ÖVRIGA BROTT MOT 10 KAP (5-7)	37	28	24	24	17	28	22	19	36	32	24	19	310
11 KAP GÄLDENÄRSBROTT	20	12	11	13	15	8	15	8	8	12	9	7	138
12 KAP SKADEGÖRELSEBROTT	996	842	1062	1174	1076	878	744	1040	1067	1138	841	758	11616
SKADEGÖRELSE, ÅVERKAN (1-3)													
GENOM BRAND	18	16	19	12	20	18	14	14	24	20	20	12	207
ANNAN SKADEGÖRELSE	975	824	1041	1161	1053	859	730	1026	1043	1118	819	746	11395
TAGANDE AV OLOVLIG VÄG (4)	3	2	2	1	3	1	-	-	-	-	2	-	14
13 KAP ALLMÄNFARLIGA BROTT	94	85	210	188	174	132	74	95	175	142	83	92	1544
MORDBRAND, ÅVEN GROV (1,2)	17	17	18	17	24	23	11	9	21	23	11	12	203
ALLMÄNFARLIG VÄRDSLÖSHET (6)	74	57	185	164	146	104	62	82	145	108	68	76	1271
ÖVRIGA BROTT MOT 13 KAP (3-5, 7-10)	3	11	7	7	4	5	1	4	9	11	4	4	70
14 KAP FÖRFALSKNINGSBROTT	48	26	66	67	40	53	29	73	40	50	39	14	545
URKUNDSFÖRFALSKN. M M (1-4,9)													
CHECK	-	1	-	7	2	-	1	1	1	-	2	-	15
ANNAT	41	22	53	58	33	30	20	71	26	40	28	10	432
ÖVRIGA BROTT MOT 14 KAP (7-10)	7	3	13	2	5	23	8	1	13	10	9	4	98
15 KAP MENED, FALSKT ÅTAL M M	49	40	118	47	38	40	37	32	37	31	23	15	507
MENED M M (1-3)	4	2	2	7	5	5	4	2	10	4	1	1	47
ÖVRIGA BROTT MOT 15 KAP (5-13)	45	38	116	40	33	35	33	30	27	27	22	14	460
16 KAP BROTT MOT ALLM. ORDNING (UTOM FYLLERI O FÖRÄRGELSE- VÄCKANDE BETEENDE)	19	15	27	11	18	17	18	7	15	9	7	12	175
17 KAP BROTT MOT ALLMÄN VERKSAMHET	153	137	190	212	166	159	135	160	168	145	107	118	1850
VÄLD MOT TJÄNSTEMAN													
MOT POLISMAN (1)	21	13	30	30	20	29	23	20	13	20	12	20	251
I ÖVRIGA FALL (1-3)	32	25	17	44	24	26	16	22	36	35	20	25	322
MOT M M MOT TJÄNSTEMAN (1-3,5)	26	42	46	58	57	45	26	42	46	24	24	25	461
VÄLDSAMT MOTSTÄND (4)	43	40	72	61	52	47	51	53	51	43	35	38	586
ÖVRIGA BROTT MOT 17 KAP (6-15)	31	17	25	19	13	12	19	23	22	23	16	10	230
18 KAP HÖGMÅLSBROTT	1	4	1	2	1	-	-	-	-	-	1	-	10
19 KAP BROTT MOT RIKETS SÄKERHET	-	-	-	-	-	-	-	1	2	-	-	-	3
20 KAP ÄMBETSBROTT	29	58	45	20	34	23	14	24	32	28	38	10	355

Tabell 3 (forts) Övriga kommuner 50 000— inv, 1973

BROTT	MÅNAD FÖR BROTTSMÄTLAN												SUMMA
	JAN	FEBR	MARS	APR	MAJ	JUNI	JULI	AUG	SEPT	OKT	NOV	DEC	
21 KAP BROTT AV KRIGSMÄN UTOM Fylleri o. förarg. väck. beteende undanhållande, rymning (11,12)	110	127	234	99	53	128	103	188	141	161	125	67	1536
ÖVRIGA BROTT MOT 21 KAP (1-10, 13,14,17,18)	52	56	69	33	25	39	47	43	64	77	58	29	592
	58	71	165	66	28	89	56	145	77	84	67	38	944
TRAFIKBROTTLAGEN	1444	1160	1878	955	1424	1285	1303	1393	1462	1837	1586	1023	16750
RATTFYLLERI, RATTONYKTERHET(4)	527	415	549	352	603	558	603	598	588	664	518	380	6355
SMITNING (5)	112	111	113	80	105	80	95	105	102	129	123	96	1251
ÖVRIGA (TBL 1.2ST, 3.1-3ST)	805	634	1216	523	716	647	605	690	772	1044	945	547	9144
BROTT MOT ÖVR. LAGAR O. FÖRFATTNINGAR FÖR VILKA ÄR STADGAT SVARARE STRAFF ÄN BÜTER	856	628	654	708	531	506	575	846	985	1138	964	381	8772
CHECKLAGEN	-	-	-	-	-	2	-	-	-	1	1	-	4
VARUSMUGGLINGSLAGEN	144	45	39	170	89	78	191	496	312	331	163	31	2089
FÖRFATTN. ANG. RUSDRYCK. O. ÖL UTOM SPRITILLVERKN. FÖRORDN.	15	27	38	32	17	27	9	7	13	50	17	15	267
SKATTEBROTTS-/SKATTESTRAFFL.	185	92	154	165	118	124	146	105	146	238	255	147	1875
UPPBÖRDSFÖRORDNINGEN (80 PAR 1 NOM 2 ST)	409	315	239	285	217	176	97	121	354	355	228	94	2890
ÖVRIGA LAGAR OCH FÖRFATTNINGAR	103	149	184	56	90	99	132	117	160	163	300	94	1647
BROTT MOT VISSA FÖRFATTNINGAR ÄVEN OM ENDAST BÜTER INGÅR I STRAFFSKALAN	1345	1782	932	343	290	248	576	481	413	736	591	858	8595
NARKOTIKAFÖRORDNINGEN	-	-	-	-	2	2	1	1	1	2	3	1	13
NARKOTIKASTRAFFLAGEN	1333	1770	911	322	262	230	565	466	392	718	578	848	8395
SPRITILLVERKNINGSFÖRORDNINGEN	8	5	7	11	10	12	7	4	12	11	3	4	94
VALUTAFÖRORDNINGEN	1	5	5	2	3	2	-	-	-	-	1	1	20
BRANDLAGEN 10 PAR	3	2	9	8	13	2	3	10	8	5	6	4	73
SUMMA BROTT	17557	15262	18743	15665	17723	16172	15634	18612	18970	19915	16212	12970	203435
FALL DÄR BROTTSLIGT FÖRFARANDE EJ MISSTÄNKS	362	262	346	351	351	417	423	369	326	358	355	415	4335
SJÄLVMORD	29	28	40	34	52	38	25	34	27	33	31	33	404
ÖVRIGA DÖDSFALL	252	177	208	226	217	224	236	215	198	241	248	304	2746
BRAND	81	57	98	91	82	155	162	120	101	84	76	78	1185

Tabell 3 (forts) Kommuner 20 000—49 999 inv, 1973

OMRÅDE	MÅNAD FÖR BROTTSANMÄLAN													
	BROTT	JAN	FEBR	MARS	APR	MAJ	JUNI	JULI	AUG	SEPT	OKT	NOV	DEC	SUMMA
STÄDER	20 000 - 49 999 INV													
BROTT MOT BROTTSBALKEN		10767	10495	11379	10707	10869	10942	10692	11954	11798	11334	9724	7413	128074
3 KAP BROTT MOT LIV OCH HÄLSA		376	384	392	359	374	378	346	364	380	381	366	321	4421
MORD, DRÄP (1,2)														
I FÖRENING MED SJÄLVMORD		-	1	-	-	-	2	-	2	-	-	2	-	7
DÄRAV FÖRSÖK TILL MORD, DRÄP		-	-	-	-	-	2	-	-	-	-	-	-	2
ÖVRIGA MORD OCH DRÄP		1	3	5	1	2	2	1	2	1	2	2	1	23
DÄRAV FÖRSÖK TILL MORD, DRÄP		1	3	4	-	2	1	1	1	1	1	2	1	18
BARNDRÄP (3)		-	-	-	-	-	-	-	-	-	-	-	-	-
FOSTERFÖRDRIVNING (4)		-	-	-	-	-	-	-	-	-	-	-	-	-
MISSHANDEL, GROV (6)														
MED DÖDLIG UTGÅNG		-	1	-	1	-	1	-	-	1	-	-	-	4
ANNAN		11	10	8	14	13	11	16	5	11	4	19	12	134
MISSHANDEL, ÖVRIGA BROTT (5)														
MED DÖDLIG UTGÅNG		-	1	-	-	-	-	-	-	1	-	-	-	2
ANNAN		313	327	347	315	329	328	303	317	332	338	306	291	3846
VRLLANDE TILL ANNANS DÖD (7)														
I SAMBAND MED TRAFIKOLYCKA		32	22	14	13	10	17	17	18	14	23	13	4	197
I ÖVRIGA FALL		4	2	2	2	3	1	-	2	-	4	3	2	25
ÖVRIGA BROTT MOT 3 KAP (8,9)		15	17	16	13	17	16	9	18	20	10	21	11	183
4 KAP BROTT MOT FRIHET O FRID		286	298	315	223	262	269	294	304	281	261	251	234	3278
HEMFRIDSBR., OLAGA INTRÄNG (6)		44	52	45	37	46	45	44	51	58	32	45	45	544
OLAGA MOT (5)		118	128	120	92	104	108	88	120	116	102	102	87	1285
ÖVR. BROTT MOT 4 KAP (1-4,7-9)		124	118	150	94	112	116	162	133	107	127	104	102	1449
5 KAP ÄREKRÄNKNING		8	15	9	13	14	8	5	14	8	12	11	7	124
6 KAP SEDLIGHETSBRÖTT		52	66	60	49	92	58	53	67	76	41	84	30	728
VÄLDTÄKT, VÄLDFÖRÄNDE (1)														
MOT KVINNA UNDER 15 ÅR		-	3	1	-	-	-	2	-	3	-	-	-	9
MOT KVINNA 15 ÅR ELLER ÄLDRE		13	11	6	1	8	18	19	9	14	9	7	6	121
HETEROSEXUELL OTUKT														
MED BARN UNDER 15 ÅR (3,5)		8	5	5	6	2	3	3	1	2	6	11	1	53
AN. HETEROSEX. OTUKT (2,4,5)		-	1	3	4	-	1	2	-	3	1	3	2	20
HOMOSEXUELL OTUKT														
MED BARN UNDER 15 ÅR (3)		1	4	-	-	2	1	3	12	-	-	-	-	23
AN. HOMOSEX. OTUKT (2,4)		-	-	1	-	-	1	-	-	-	-	1	-	3
OTUKTIGT BETEENDE (6)		29	42	44	36	80	34	23	44	54	25	62	20	493
KOPPLERI, FRÄMJANDE AV OTUKT(7)		1	-	-	-	-	-	1	-	-	-	-	-	2
ÖVRIGA BROTT MOT 6 KAP (8)		-	-	-	2	-	-	-	1	-	-	-	1	4
7 KAP BROTT MOT FAMILJ		3	1	4	5	2	2	2	-	4	3	-	-	26

Tabell 3 (forts) Kommuner 20 000—49 999 inv, 1973

BROTT	MÅNAD FÜR BROTTSANMÄLAN												SUMMA
	JAN	FEBR	MARS	APR	MAJ	JUNI	JULI	AUG	SEPT	OKT	NOV	DEC	
8 KAP STÜLD, RRN OCH ANDRA TILGREPPSBROTT	7419	6497	7852	7716	7627	8060	8123	8764	8804	8304	6914	5016	91096
TILGREPP AV MOTORDRIVET FORT- SKAFFNINGSMEDEL (1-4,7,8)													
BIL	584	452	546	581	523	612	630	662	738	645	590	374	6937
DÄRAV FÖRSÖK	191	149	223	234	171	172	196	197	265	242	210	136	2386
MOTORCYKEL	17	13	27	20	40	41	45	35	45	20	11	10	324
MOPED	350	333	365	343	370	396	370	444	493	406	320	195	4385
BÅT	1	1	4	10	37	71	69	57	45	15	4	6	320
ANNAT	7	7	13	6	5	9	2	13	9	5	2	5	83
TILGREPP AV EJ MOTORDRIVET FORTSKAFFNINGSMEDEL (1-4,8)													
CYKEL	1131	905	1340	1324	1672	1924	1942	2153	1902	1839	1221	610	17963
ANNAT	23	17	26	30	42	82	45	47	37	27	23	27	426
INBR.STÜLD, EJ AV VAPEN (1-4)	2543	2120	2584	2310	2196	2191	2015	2267	2411	2394	2024	1571	26626
I KASSASKÅP, KASSAVALV O D	24	21	23	27	22	29	23	28	28	30	16	12	283
I BOSTADSLÄGENHET ELLER I BOSTADSVILLA	202	156	209	217	179	222	294	216	254	258	191	163	2561
I FRITIDSHUS	304	320	496	323	332	280	146	204	304	308	269	155	3441
I BUTIK	247	179	194	193	190	227	205	278	211	169	167	168	2428
I FABRIK, LAGER, VERKSTAD, GARAGE, BENSINSTATION	291	212	259	281	223	254	290	322	320	256	220	177	3105
PÅ BYGGNADSPÅT, I BOD	166	122	177	191	223	146	95	143	144	131	111	80	1729
I KÄLLARE, PÅ VIND	534	467	385	319	297	267	214	231	369	479	440	313	4315
ANNAN INBROTTSSTÜLD	775	643	841	759	730	766	748	845	781	763	610	503	8764
ANNAN STÜLD, SNATTERI, BODRÅKT (EJ AV VAPEN O D) (1-4)	2624	2497	2794	2952	2604	2565	2842	2915	2953	2790	2593	2130	32259
FRÅN MOTORDRIVET													
FORTSKAFFNINGSMEDEL	882	751	887	912	875	823	954	1191	1193	991	850	577	10886
FICKSTÜLD	25	25	37	44	36	44	59	75	48	36	38	46	513
I BOSTADSLÄGENHET	169	149	181	112	135	179	162	142	156	177	137	182	1881
I BUTIK, VARUHUS	429	652	522	803	406	387	459	455	514	391	474	427	5919
ÖVRIGT	1119	920	1167	1081	1152	1132	1208	1052	1042	1195	1094	898	13060
STÜLD AV VAPEN O D XV. MEDELST INBROTT (1-4)	20	18	34	29	22	31	19	18	34	27	13	7	272
RRN, ÄVEN GROVT (5,6)	23	27	23	7	18	23	23	21	21	19	23	27	255
ÖVRIGA BROTT MOT 8 KAP (8-10)	96	107	96	104	98	115	121	132	116	117	90	54	1246
9 KAP BEDRÅGERI OCH ANNAN OREDRLIGHET	759	851	841	603	762	631	559	718	620	659	665	496	8164
BEDRÅGERI, BEDR. BETEENDE (1-3)													
MEDELST CHECK	88	103	139	29	45	47	66	68	29	97	44	23	778
MOT POSTVERKET	161	85	107	113	149	131	51	124	119	139	196	146	1521
MOT HOTELL, REST., TAXIFÖRARE	53	45	48	38	40	37	59	46	45	40	45	33	529
ÖVRIGT	263	376	362	250	372	322	271	311	245	230	215	199	3416
UTPRESSNING, OCKER (4,5)	2	-	4	3	5	2	2	4	2	3	3	1	31
HÅLERI, HÅLERIFÖRSEELSE (6,7)	188	234	177	166	142	84	98	149	168	140	156	89	1791
ÖVRIGA BROTT MOT 9 KAP (8-10)	4	8	4	4	9	8	12	16	12	10	6	5	98

Tabell 3 (forts) Kommuner 20 000—49 999 inv, 1973

MÅNAD FÖR BROTTSANMÄLAN													
BROTT	JAN	FEBR	MARS	APR	MAJ	JUNI	JULI	AUG	SEPT	OKT	NOV	DEC	SUMMA
10 KAP FÖRSKINGRING OCH ANNAN TROLÖSHET	139	516	141	105	159	166	105	118	100	116	111	90	1866
FÖRSKINGRING, UNDRÄKT (1-3)	36	424	37	24	67	69	21	25	17	24	29	31	804
OLOVLIGT FÖRFOGANDE (4)													
ÖVER AVBETALNINGSGODS	24	22	25	16	16	24	15	14	8	25	14	11	214
ANNAT OLOVLIGT FÖRFOGANDE	20	16	42	15	31	16	19	24	32	31	19	15	280
FYNDFÖRSEELSE (8)	20	31	18	27	27	40	39	39	18	12	29	25	325
ÖVRIGA BROTT MOT 10 KAP (5-7)	39	23	19	23	18	17	11	16	25	24	20	8	243
11 KAP GÄLDENÄRSBROTT	15	7	7	12	13	9	7	9	6	11	12	5	113
12 KAP SKADEGÖRELSEBROTT	984	804	1064	1101	1052	938	808	1057	1027	975	892	866	11568
SKADEGÖRELSE, ÅVERKAN (1-3)													
GENOM BRAND	16	12	18	13	21	18	10	10	10	14	15	16	173
ANNAN SKADEGÖRELSE	965	791	1046	1086	1031	918	796	1045	1016	960	876	850	11380
TAGANDE AV OLOVLIG VÄG (4)	3	1	-	2	-	2	2	2	1	1	1	-	15
13 KAP ALLMÄNFARLIGA BROTT	119	82	178	140	114	114	80	132	117	93	64	82	1315
MORDBRAND, ÄVEN GROV (1,2)	32	14	7	14	20	18	7	10	10	20	11	13	176
ALLMÄNFARLIG VÄRDSLÖSHET (6)	78	58	156	112	85	83	64	113	98	60	51	64	1022
ÖVRIGA BROTT MOT 13 KAP (3-5, 7-10)	9	10	15	14	9	13	9	9	9	13	2	5	117
14 KAP FÖRFÄLSKNINGSBROTT	50	487	53	11	59	18	22	32	29	28	31	20	840
URKUNDSFÖRFÄLSKN. M M (1-4,9)													
CHECK	1	6	-	-	-	-	2	-	-	-	1	1	11
ANNAT	42	466	46	11	56	10	9	29	26	25	14	13	747
ÖVRIGA BROTT MOT 14 KAP (7-10)	7	15	7	-	3	8	11	3	3	3	16	6	82
15 KAP MENED, FALSKT ÅTAL M M	189	36	64	62	25	18	16	16	9	40	30	10	515
MENED M M (1-3)	5	4	9	11	1	4	1	-	-	3	5	3	46
ÖVRIGA BROTT MOT 15 KAP (5-13)	184	32	55	51	24	14	15	16	9	37	25	7	469
16 KAP BROTT MOT ALLM. ORDNING (UTOM FYLLERI O FÖRARGELSE- VÄCKANDE BETEENDE)	11	9	11	16	10	14	30	25	50	13	11	7	207
17 KAP BROTT MOT ALLMÄN VERKSAMHET	157	127	167	133	129	102	132	168	135	134	128	117	1629
VÄRD MOT TJÄNSTEMAN													
MOT POLISMAN (1)	23	10	16	16	24	13	18	25	18	16	12	14	205
I ÖVRIGA FALL (1-3)	28	23	33	23	21	14	14	20	19	25	23	22	265
HOT M M MOT TJÄNSTEMAN (1-3,5)	34	35	38	34	35	26	29	45	28	24	26	24	378
VÄRDSAMT MOTSTÄND (4)	52	45	64	44	34	39	58	54	46	45	43	36	560
ÖVRIGA BROTT MOT 17 KAP (6-15)	20	14	16	16	15	10	13	24	24	24	24	21	221
18 KAP HÖGMÅLSBROTT	4	1	3	-	1	-	1	-	1	1	1	-	13
19 KAP BROTT MOT RIKETS SÄKERHET	1	-	-	-	-	1	-	-	-	-	-	-	2
20 KAP ÅMBETSROTT	76	37	44	13	121	18	18	23	25	29	24	21	449

Tabell 3 (forts) Kommuner 20 000—49 999 inv, 1973

BROTT	MÅNAD FÖR BROTTSANMÄLAN												SUMMA
	JAN	FEBR	MARS	APR	MAJ	JUNI	JULI	AUG	SEPT	OKT	NOV	DEC	
21 KAP BROTT AV KRIGSMÄN UTOM FYLLERI O. FÖRARG. VÄCK. BETEENDE UNDANHÅLLANDE, RYMNING (11,12)	119	277	174	146	53	138	91	143	126	233	129	91	1720
ÖVRIGA BROTT MOT 21 KAP (1-10, 13,14,17,18)	40	72	79	51	29	59	52	51	65	115	78	61	752
	79	205	95	95	24	79	39	92	61	118	51	30	968
TRAFIKBROTTLÅGEN	1009	848	1548	1057	1371	1541	1410	1451	1528	1725	1472	1095	16055
RATTFYLLERI, RATTÖNKTERNET(4)	344	300	606	401	566	692	676	673	618	602	530	438	6446
SMITNING (5)	95	70	126	72	108	95	72	104	128	131	136	94	1231
ÖVRIGA (TBL 1.2ST, 3.1-3ST)	570	478	816	584	697	754	662	674	782	992	806	563	8378
BROTT MOT ÖVR. LAGAR O. FÖRFATT- NINGAR FÖR VILKA ÄR STADGAT SVARARE STRAFF ÄN BÜTER	650	653	1495	486	1088	660	439	457	602	672	508	341	8051
CHECKLAGEN	1	-	4	1	-	34	-	-	4	2	-	-	46
VARUSMUGGLINGSLÅGEN	63	141	117	51	627	247	51	48	83	101	57	29	1615
FÖRFATTN. ANG. RUSDRYCK. O. ÖL UTOM SPRITILLVERKN. FÖRORDN.	18	22	855	30	27	22	17	16	13	28	20	4	1072
SKATTEBROTTS-/SKATTESTRAFFL.	190	92	137	155	109	78	115	54	180	108	199	134	1551
UPPBÖRDSFÖRORDNINGEN (80 PAR 1 MOM 2 ST)	235	309	262	162	169	136	77	155	137	241	106	86	2075
ÖVRIGA LAGAR OCH FÖRFATTNINGAR	143	89	120	87	156	143	179	184	185	192	126	88	1692
BROTT MOT VISSA FÖRFATTNINGAR ÄVEN OM ENDAST BÜTER INGÅR I STRAFFSKALAN	580	846	1653	638	1501	574	166	173	148	185	517	152	7133
NARKOTIKAFÖRORDNINGEN	3	1	4	3	-	2	4	3	1	1	1	-	23
NARKOTIKASTRAFFLAGEN	561	835	1594	591	1468	545	145	149	127	173	501	138	6827
SPRITILLVERKNINGSFÖRORDNINGEN	6	3	6	14	6	16	6	5	-	2	6	6	76
VALUTAFÖRORDNINGEN	4	3	2	-	1	1	1	-	1	3	3	4	23
BRANDLAGEN 10 PAR	6	4	47	30	26	10	10	16	19	6	6	4	184
SUMMA BROTT	13006	12842	16075	12888	14829	13717	12707	14035	14076	13916	12221	9001	159313
FALL DÄR BROTTSLIGT FÖRFARANDE EJ MISSTÄNKTS	352	294	354	357	356	420	493	429	372	369	329	352	4477
SJÄLV-MORD	26	13	38	33	27	34	25	30	28	36	22	33	345
ÖVRIGA DÖDSFALL	253	198	184	199	222	223	221	228	219	235	200	235	2617
BRAND	73	83	132	125	107	163	247	171	125	98	107	84	1515

Tabell 3 (forts) Övriga kommuner, 1973

OMRÅDE	MÅNAD FÖR BROTTSANMÄLAN												
	JAN	FEBR	MARS	APR	MAJ	JUNI	JULI	AUG	SEPT	OKT	NOV	DEC	SUMMA
ÖVRIGA KOMMUNER													
BROTT MOT BROTTSBALKEN	7241	5910	7776	7407	8600	9121	8730	8955	8636	8260	6698	5491	92825
3 KAP BROTT MOT LIV OCH HÄLSA MORD, DRÄP (1,2)	242	204	232	267	268	354	323	312	297	250	224	253	3226
I FÖRENING MED SJÄLVMORD	-	-	-	-	-	1	1	-	1	-	-	2	5
DÄRAV FÖRSÖK TILL MORD, DRÄP	-	-	-	-	-	-	-	-	1	-	-	1	2
ÖVRIGA MORD OCH DRÄP	4	3	2	2	5	4	2	2	2	3	4	3	36
DÄRAV FÖRSÖK TILL MORD, DRÄP	3	-	1	2	2	4	2	1	2	2	1	2	22
BARNADRÄP (3)	-	-	-	-	-	-	-	-	-	-	-	-	-
FOSTERFÖRDRIVNING (4)	1	-	-	-	-	-	-	-	-	-	-	-	1
MISSHANDEL, GROV (6)													
MED DÖDLIG UTGÅNG	-	-	-	-	-	2	-	-	1	-	-	-	3
ANNAN	8	5	6	16	7	21	8	11	7	10	8	15	122
MISSHANDEL, ÖVRIGA BROTT (5)													
MED DÖDLIG UTGÅNG	-	-	-	1	-	-	1	-	-	-	-	-	2
ANNAN	205	178	198	233	242	304	292	271	268	223	188	227	2829
VÄLLANDE TILL ANNANS DÖD (7)													
I SAMBAND MED TRAFIKOLYCKA	8	5	17	6	5	7	7	8	2	4	8	1	78
I ÖVRIGA FALL	1	1	-	-	2	2	1	3	-	-	3	1	14
ÖVRIGA BROTT MOT 3 KAP (8,9)	15	12	9	9	7	13	11	17	16	10	13	4	136
4 KAP BROTT MOT FRIHET O FRID HEMFRIDSBR., OLAGA INTRÄNG (6)	225	203	198	184	182	210	199	211	168	264	163	129	2336
OLAGA HÖT (5)	35	27	32	44	50	54	36	39	27	73	29	28	474
ÖVR. BROTT MOT 4 KAP (1-4,7-9)	79	66	82	65	50	75	98	85	67	90	65	56	878
ÖVR. BROTT MOT 4 KAP (1-4,7-9)	111	110	84	75	82	81	65	87	74	101	69	45	984
5 KAP ÅREKRÄNKNING	11	9	8	5	11	4	8	13	9	10	8	8	104
6 KAP SEDLIGHETSBRÖTT VÄLDTÄKT, VÄLDFÖRANDE (1)	52	26	28	43	41	41	36	68	34	27	26	11	433
MOT KVINNA UNDER 15 ÅR	1	-	1	3	2	1	-	-	1	1	-	-	10
MOT KVINNA 15 ÅR ELLER ÄLDRE	2	-	6	8	4	7	11	14	6	3	6	2	69
HETEROSEXUELL OTUKT													
MED BARN UNDER 15 ÅR (3,5)	6	3	-	3	1	7	4	14	6	4	4	1	53
AN. HETEROSEX. OTUKT (2,4,5)	1	-	-	-	4	2	-	1	-	1	2	1	12
HOMOSEXUELL OTUKT													
MED BARN UNDER 15 ÅR (3)	1	2	2	1	2	2	-	2	-	3	1	-	16
AN. HOMOSEX. OTUKT (2,4)	1	-	-	-	-	-	-	3	1	-	-	-	5
OTUKTIGT BETEENDE (6)	40	21	17	28	28	22	21	33	20	15	12	7	264
KOPPLERI, FRÄMJANDE AV OTUKT(7)	-	-	1	-	-	-	-	-	-	-	1	-	2
ÖVRIGA BROTT MOT 6 KAP (8)	-	-	1	-	-	-	-	1	-	-	-	-	2
7 KAP BROTT MOT FAMILJ	3	1	3	-	-	2	3	1	-	2	-	2	17

Tabell 3 (forts) Övriga kommuner, 1973

BROTT	MÅNAD FÖR BROTTSANMÄLAN												SUMMA
	JAN	FEBR	MARS	APR	MAJ	JUNI	JULI	AUG	SEPT	OKT	NOV	DEC	
8 KAP STÖLD, RÄN OCH ANDRA TILLGREPPSBROTT	4845	4064	5503	5242	6333	6521	6585	6575	5977	6122	4858	3714	66339
TILLGREPP AV MOTORDRIVET FORT- SKAFFNINGSMEDEL (1-4,7,8)													
BIL	413	266	405	386	415	473	408	453	453	419	354	307	4752
DRÄV FÖRSÖK	127	100	164	137	147	163	103	140	178	155	131	112	1657
MOTORCYKEL	10	3	10	16	17	29	25	20	35	19	7	5	196
MOPED	165	128	233	193	202	257	300	303	266	267	184	107	2605
BRT	4	5	3	13	35	78	72	65	36	30	10	4	355
ANNAT	3	7	6	9	5	9	11	6	6	4	9	5	80
TILLGREPP AV EJ MOTORDRIVET FORTSKAFFNINGSMEDEL (1-4,8)													
CYKEL	644	444	721	686	802	1146	1225	1159	969	982	695	364	9837
ANNAT	43	48	43	46	73	120	94	63	52	42	39	40	703
INBR. STÖLD, EJ AV VAPEN (1-4)	1839	1577	2126	2134	2219	2124	1790	2061	2023	2105	1749	1312	23059
I KASSASKÄP, KASSAVALV O D	29	15	24	33	41	33	16	36	51	45	34	17	374
I BOSTADSLÄGENHET ELLER I BOSTADSVILLA	140	117	155	178	172	169	183	155	155	196	132	122	1874
I FRITIDSHUS	451	326	518	664	597	518	276	416	553	509	399	227	5454
I BUTIK	127	86	120	116	105	127	180	190	144	158	120	124	1597
I FABRIK, LAGER, VERKSTAD, GARAGE, BENSINSTATION	244	190	280	246	287	283	256	314	287	292	232	172	3083
PÅ BYGGNADSPÅLS, I BOD	154	130	136	159	184	154	101	153	108	132	121	98	1630
I KÄLLARE, PÅ VIND	186	254	345	143	162	127	120	119	163	138	199	174	2130
ANNAN INBROTTSSTÖLD	508	459	548	595	671	713	658	678	562	635	512	378	6917
ANNAN STÖLD, SNATTERI, BODRÄKT (EJ AV VAPEN O D) (1-4)	1616	1466	1816	1629	2439	2122	2498	2321	2017	2111	1731	1514	23280
FRÅN MOTORDRIVET FORTSKAFFNINGSMEDEL	552	488	662	622	684	628	760	869	815	750	595	421	7846
FICKSTÖLD	11	6	22	18	15	26	45	20	17	10	9	11	210
I BOSTADSLÄGENHET	149	93	139	136	134	131	142	149	118	129	122	120	1562
I BUTIK, VARUHUS	168	161	184	172	656	180	264	168	167	317	220	348	3005
ÖVRIGT	736	718	809	681	950	1157	1287	1115	900	905	785	614	10657
STÖLD AV VAPEN O D ÄV. MEDELST INBROTT (1-4)	17	16	24	36	26	35	22	14	22	23	16	12	263
RÄN, ÄVEN GROVT (5,6)	11	2	7	8	7	8	13	14	13	13	5	9	110
ÖVRIGA BROTT MOT 8 KAP (8-10)	80	102	109	86	93	120	127	96	85	107	59	35	1099
9 KAP BEDRÄGERI OCH ANNAN OREDRLIGHET	818	485	591	289	432	710	381	490	744	355	348	295	5938
BEDRÄGERI, BEDR. BETEENDE (1-3)													
MEDELST CHECK	22	80	19	8	53	107	21	27	175	29	21	17	579
MOT POSTVERKET	96	8	47	40	52	25	26	93	120	61	41	52	661
MOT HOTELL, REST., TAXIFÖRARE	26	19	22	28	21	30	30	30	32	26	23	25	312
ÖVRIGT	544	186	337	130	182	428	225	261	339	104	182	117	3035
UTPRESSNING, OCKER (4,5)	1	4	3	1	2	-	2	3	-	6	2	3	27
HÅLERI, HÅLERIFÖRSEELSE (6,7)	116	184	156	79	115	115	77	73	75	125	71	76	1262
ÖVRIGA BROTT MOT 9 KAP (8-10)	13	4	7	3	7	5	-	3	3	4	8	5	62

Tabell 3 (forts) Övriga kommuner, 1973

MÅNAD FÖR BROTTSANMÄLAN													
BROTT	JAN	FEBR	MARS	APR	MAJ	JUNI	JULI	AUG	SEPT	OKT	NOV	DEC	SUMMA
10 KAP FÖRSKINGRING OCH ANNAN TROLÖSHET	81	51	90	64	69	85	79	82	72	103	75	36	887
FÖRSKINGRING, UNDANDRÄKT (1-3)	23	23	35	19	26	30	15	18	37	28	21	11	286
OLOVLIGT FÖRFOGANDE (4)													
ÖVER AVBETALNINGSGODS	8	6	8	9	9	8	10	20	4	10	16	5	113
ANNAT OLOVLIGT FÖRFOGANDE	19	12	16	11	16	17	23	16	15	19	16	7	187
FYNDFÖRSEELSE (8)	9	4	17	16	7	13	28	19	13	20	19	11	176
ÖVRIGA BROTT MOT 10 KAP (5-7)	22	6	14	9	11	17	3	9	3	26	3	2	125
11 KAP GÄLDENÄRSBROTT	14	14	13	9	8	5	4	7	19	12	21	8	134
12 KAP SKADEGÖRELSEBROTT	672	540	719	945	897	869	794	865	931	747	726	507	9212
SKADEGÖRELSE, ÅVERKAN (1-3)													
GENOM BRAND	16	10	8	13	13	13	7	15	7	7	7	5	121
ANNAN SKADEGÖRELSE	654	526	710	930	879	854	786	850	924	739	717	502	9071
TAGANDE AV OLOVLIG VÄG (4)	2	4	1	2	5	2	1	-	-	1	2	-	20
13 KAP ALLMÄNFARLIGA BROTT	72	42	130	141	148	134	150	121	136	77	57	58	1266
MORDBRAND, ÅVEN GROV (1,2)	15	6	7	3	11	17	19	8	7	10	8	5	116
ALLMÄNFARLIG VÄRDSLÖSHET (6)	53	36	112	134	133	107	119	105	124	62	43	47	1075
ÖVRIGA BROTT MOT 13 KAP (3-5, 7-10)	4	-	11	4	4	10	12	8	5	5	6	6	75
14 KAP FÖRFALSKNINGSBROTT	11	17	18	33	13	17	20	34	25	11	13	272	484
URKUNDSFÖRFALSKN. M M (1-4,9)													
CHECK	-	-	-	1	-	-	-	-	7	1	-	-	9
ANNAT	9	16	16	12	8	15	19	31	13	7	5	272	423
ÖVRIGA BROTT MOT 14 KAP (7-10)	2	1	2	20	5	2	1	3	5	3	8	-	52
15 KAP MENED, FALSKT ÅTAL M M	21	15	13	26	32	12	15	15	21	15	18	7	210
MENED M M (1-3)	5	2	1	1	4	1	-	2	4	-	5	2	27
ÖVRIGA BROTT MOT 15 KAP (5-13)	16	13	12	25	28	11	15	13	17	15	13	5	183
16 KAP BROTT MOT ALLM. ORDNING (UTOM FYLLERI O FÖRÄRGELSE- VÄCKANDE BETEENDE)	7	12	15	7	8	12	13	17	9	46	11	5	162
17 KAP BROTT MOT ALLMÄN VERKSAMHET	115	109	121	123	113	119	99	103	146	101	80	120	1349
VÄLD MOT TJÄNSTEMAN													
MOT POLISMAN (1)	9	9	10	8	12	4	11	9	11	9	10	8	110
I ÖVRIGA FALL (1-3)	22	18	24	26	18	30	12	16	24	25	16	35	266
HOT M M MOT TJÄNSTEMAN (1-3,5)	37	32	24	36	31	30	27	27	36	22	15	27	344
VÄLDSAMT MOTSTRÄND (4)	37	42	45	30	41	42	38	37	54	36	28	43	473
ÖVRIGA BROTT MOT 17 KAP (6-15)	10	8	18	23	11	13	11	14	21	9	11	7	156
18 KAP HÖGMÅLSBROTT	-	1	2	-	-	-	-	-	-	-	-	-	3
19 KAP BROTT MOT RIKETS SÄKERHET	-	-	-	-	-	1	-	-	-	-	-	-	1
20 KAP ÄMBETSBROTT	26	74	38	11	25	12	7	11	14	15	23	13	269

Tabell 3 (forts) Övriga kommuner, 1973

MÅNAD FÖR BROTTSANMÄLAN													
BROTT	JAN	FEBR	MARS	APR	MAJ	JUNI	JULI	AUG	SEPT	OKT	NOV	DEC	SUMMA
21 KAP BROTT AV KRIGSMÄN UTOM Fylleri o. förarg. väck. beteende undanhållande, rymning (11,12) övriga brott mot 21 kap (1-10, 13,14,17,18)	26 10	43 28	54 18	18 13	20 10	13 5	14 6	30 7	34 17	103 27	47 26	53 17	455 184
TRAFIKBROTTLAGEN	873	766	463	275	407	516	394	393	445	536	373	239	5680
RATTFYLLERI, RATTÖNKTERHET(4)	351	289	168	118	167	240	215	197	187	188	157	104	2381
SMITNING (5)	62	44	31	18	31	25	18	19	37	29	37	17	368
ÖVRIGA (TBL 1.2ST, 3.1-3ST)	460	433	264	139	209	251	161	177	221	319	179	118	2931
BROTT MOT ÖVR. LAGAR O. FÖRFATTNINGAR FÖR VILKA ÄR STADGAT SVÄRARE STRAFF ÄN BÜTER	661	654	605	379	415	455	517	573	599	756	432	317	6363
CHECKLAGEN	-	36	-	-	-	-	-	-	1	-	-	-	37
VARUSMUGGLINGSLAGEN	87	60	56	8	18	23	14	12	10	11	9	6	314
FÖRFATTN. ANG. RUSDRYCK. O. ÖL UTOM SPRITILLVERKN. FÖRORDN. SKATTEBROTTS-/SKATTESTRAFFL.	33	107	25	13	29	19	11	39	10	20	10	7	323
UPPBÖRDSFÖRORDNINGEN (80 PAR 1 MOM 2 ST)	133	51	103	57	83	68	96	88	95	94	97	73	1038
ÖVRIGA LAGAR OCH FÖRFATTNINGAR	274	291	265	195	146	196	89	111	154	339	154	126	2340
	134	109	156	106	139	149	307	323	329	292	162	105	2311
BROTT MOT VISSA FÖRFATTNINGAR ÄVEN OM ENDAST BÜTER INGÅR I STRAFFSKALAN	154	286	192	137	69	47	112	85	96	171	56	98	1503
NARKOTIKAFÖRORDNINGEN	1	-	1	55	1	-	-	-	-	3	1	-	62
NARKOTIKASTRAFFLAGEN	134	273	138	32	34	22	91	54	61	147	47	85	1118
SPRITILLVERKNINGSFÖRORDNINGEN	7	10	9	7	11	9	10	19	10	9	4	5	110
VALUTAFÖRORDNINGEN	1	-	-	1	-	-	1	-	12	1	-	1	17
BRANDLAGEN 10 PAR	11	3	44	42	23	16	10	12	13	11	4	7	196
SUMMA BROTT	8929	7616	9036	8198	9491	10139	9753	10006	9776	9723	7559	6145	106371
FALL DÄR BROTTSLIGT FÖRFARANDE EJ MISSTÄNKTS	344	316	378	405	392	560	692	520	451	420	403	395	5276
SJÄLVMORD	28	29	25	39	42	38	38	40	36	37	29	27	408
ÖVRIGA DÖDSFALL	236	220	193	211	195	268	283	237	246	251	258	247	2845
BRAND	80	67	160	155	155	254	371	243	169	132	116	121	2023

Tabell 4 Uppklarade brott och upplklaringsprocent i vissa regioner, 1973
Offences cleared up and percentage of clearances in certain regions, 1973

OMRÅDE BROTT	UPPKLARADE BROTT					UPPKLARINGSPROCENT FÖR BROTT ANMÄLDA	
	TOTALT	DÄRAV BROTT SOM ANMÄLTS				1973	1973 EL TIDIGARE
		1973	1972	1971	TIDIGARE		
HELA RIKET							
BROTT MOT BROTTSBALKEN	172469	125975	41746	3713	1035	23,01	31,50
3 KAP BROTT MOT LIV OCH HÄLSA	12403	8688	3505	185	25	45,73	65,28
MORD, DRÄP (1,2)							
I FÖRENING MED SJÄLMORD	27	19	8	-	-	65,52	93,10
DÄRAV FÖRSÖK TILL MORD, DRÄP	13	9	4	-	-	60,00	86,67
ÖVRIGA MORD OCH DRÄP	168	137	28	3	-	65,87	80,77
DÄRAV FÖRSÖK TILL MORD, DRÄP	116	94	20	2	-	65,73	81,12
BARNDRÄP (3)	-	-	-	-	-	-	-
FOSTERFÖRDRIVNING (4)	2	2	-	-	-	50,00	50,00
MISSHANDEL, GROV (6)							
MED DÖDLIG UTGÅNG	11	9	2	-	-	47,37	57,89
ANNAN	568	461	105	2	-	54,62	67,30
MISSHANDEL, ÖVRIGA BROTT (5)							
MED DÖDLIG UTGÅNG	11	6	5	-	-	66,67	122,22
ANNAN	10713	7386	3134	168	25	44,45	64,48
VÄLLANDE TILL ANNANS DÖD (7)							
I SAMBAND MED TRAFIKOLYCKA	425	311	112	2	-	60,27	82,36
I ÖVRIGA FALL	55	34	15	6	-	50,00	80,88
ÖVRIGA BROTT MOT 3 KAP (8,9)	423	323	96	4	-	47,08	61,66
4 KAP BROTT MOT FRIHET O FRID	7309	5484	1753	55	17	41,04	54,70
HEMFRIDSBR., OLAGA INTRÄNG (6)	1741	1286	437	17	1	52,00	70,40
OLAGA MOT (5)	2694	2157	520	14	3	36,62	45,73
ÖVR. BROTT MOT 4 KAP (1-4,7-9)	2874	2041	796	24	13	40,84	57,50
5 KAP ÅREKRÄNKNING	344	278	63	3	-	64,35	79,63
6 KAP SEDLIGHETSBRÖTT	1438	1230	198	9	1	45,25	52,91
VÄLDTÄKT, VÄLDFÖRÄNDE (1)							
MOT KVINNA UNDER 15 ÅR	34	30	4	-	-	44,12	50,00
MOT KVINNA 15 ÅR ELLER ÄLDRE	272	246	26	-	-	46,50	51,42
HETEROSEXUELL OTUKT							
MED BARN UNDER 15 ÅR (3,5)	186	156	30	-	-	59,32	70,72
AN. HETEROSEX. OTUKT (2,4,5)	47	30	17	-	-	46,15	72,31
HOMOSEXUELL OTUKT							
MED BARN UNDER 15 ÅR (3)	59	51	7	1	-	57,30	66,29
AN. HOMOSEX. OTUKT (2,4)	6	5	1	-	-	35,71	42,86
OTUKTIGT BETEENDE (6)	801	688	104	8	1	42,44	49,41
KOPPLERI, FRÄMJANDE AV OTUKT (7)	25	17	8	-	-	31,48	46,30
ÖVRIGA BROTT MOT 6 KAP (8)	8	7	1	-	-	46,67	53,33
7 KAP BROTT MOT FAMILJ	158	79	74	5	-	60,77	121,54

Tabell 4 (forts) Hela riket, 1973

BROTT	UPPKLARADE BROTT					UPPKLARINGSPROCENT FÖR BROTT ANMÄLDA	
	TOTALT	DÄRAV BROTT SOM ANMÄLT				1973	1973 EL TIDIGARE
		1973	1972	1971	TIDIGARE		
8 KAP STÖLD, RÄN OCH ANDRA TILLEGREPPSBROTT	85567	66640	17785	991	151	16,79	21,56
TILLEGREPP AV MOTORDRIVET FORT- SKAFFNINGSMEDEL (1-4,7,8)							
BIL	10708	8193	2417	85	13	26,50	34,63
DÄRAV FÖRSÖK	2723	2179	534	10	-	22,46	28,07
MOTORCYKEL	407	272	123	9	3	14,69	21,99
MOPED	2373	1823	507	41	2	12,34	16,06
BÅT	230	173	52	4	1	15,57	20,70
ANNAT	124	89	32	3	-	31,01	43,21
TILLEGREPP AV EJ MOTORDRIVET FORTSKAFFNINGSMEDEL (1-4,8)							
CYKEL	1930	1570	348	11	1	2,40	2,95
ANNAT	258	197	58	2	1	11,07	14,50
INBR-STÖLD, EJ AV VAPEN (1-4)	23782	17726	5655	342	59	15,42	20,68
I KASSASKÅP, KASSAVALV O D	269	204	53	9	3	18,09	23,85
I BOSTADSLÄGENHET ELLER I BOSTADSVILLA	2455	1870	551	24	10	12,50	16,41
I FRITIDSHUS	2605	1959	577	62	7	16,05	21,34
I BUTIK	3484	2665	769	44	6	22,72	29,70
I FABRIK, LAGER, VERKSTAD, GARAGE, BENSINSTATION	3164	2287	825	43	9	18,94	26,20
PÅ BYGGNADSPÅLS, I BOD	941	617	304	17	3	9,56	14,58
I KÄLLARE, PÅ VIND	2410	2005	372	31	2	11,75	14,13
ANNAN INBROTTSSTÖLD	8454	6119	2204	112	19	15,54	21,47
ANNAN STÖLD, SNATTERI, BODRÅKT (EJ AV VAPEN O D) (1-4)	41410	33363	7561	422	64	21,08	26,16
FRÅN MOTORDRIVET FORTSKAFFNINGSMEDEL	5153	3812	1154	176	11	6,50	8,79
FICKSTÖLD	688	571	114	3	-	14,87	17,92
I BOSTADSLÄGENHET	2917	2215	642	45	15	25,31	33,33
I BUTIK, VARUHUS	21494	17774	3610	101	9	57,74	69,82
ÖVRIGT	11158	8991	2041	97	29	15,97	19,82
STÖLD AV VAPEN O D XV. MEDELST INBROTT (1-4)	340	274	57	8	1	29,95	37,16
RÄN, ÄVEN GROVT (5,6)	793	650	135	5	3	30,23	36,88
ÖVRIGA BROTT MOT 8 KAP (8-10)	3212	2310	840	59	3	53,14	73,89
9 KAP BEDRÅGERI OCH ANNAN OREDIGHET	35192	22342	10670	1481	699	48,79	76,85
BEDRÅGERI, BEDR. BETEENDE (1-3)							
MEDELST CHECK	5286	2406	1751	733	396	48,84	107,31
MOT POSTVERKET	9499	5669	3529	252	49	53,12	89,01
MOT HOTELL, REST., TAXIFÖRARE	2470	1683	736	41	10	48,47	71,14
ÖVRIGT	10958	7172	3191	398	197	41,34	63,16
UTPRESSNING, ÖCKER (4,5)	959	821	124	3	11	66,75	77,97
HÅLRI, HÅLRIFÖRSEELSE (6,7)	5759	4468	1203	52	36	57,04	73,52
ÖVRIGA BROTT MOT 9 KAP (8-10)	261	123	136	2	-	39,30	83,39

Tabell 4 (forts) Hela riket, 1973

BROTT	UPPKLARADE BROTT					UPPKLARINGSPROCENT FÖR BROTT ANMÄLDA	
	TOTALT	ÖVRIGA BROTT SOM ANMÄLTS				1973	1973 EL TIDIGARE
		1973	1972	1971	TIDIGARE		
10 KAP FÖRSKINGRING OCH ANNAN TROLÖSHET	4388	2827	1385	139	37	45,28	70,29
FÖRSKINGRING, UNDANDRÄKT (1-3)	1512	797	608	85	22	34,35	65,17
OLOVLIGT FÖRFÖGANDE (4)							
ÖVER AVBETALNINGSGODS	842	601	221	14	6	54,24	75,99
ANNAT OLOVLIGT FÖRFÖGANDE	769	569	183	14	3	50,44	68,17
FYNDFÖRSEELSE (8)	281	248	30	2	1	36,52	41,38
ÖVRIGA BROTT MOT 10 KAP (5-7)	984	612	343	24	5	60,71	97,62
11 KAP GÄLDENÄRSBROTT	410	112	165	77	56	22,81	83,50
12 KAP SKADEGÖRELSEBROTT	9307	6945	2251	107	4	17,65	23,66
SKADEGÖRELSE, ÖVERKAN (1-3)							
GENOM BRÄND	157	133	24	-	-	17,01	20,08
ANNAN SKADEGÖRELSE	9106	6780	2215	107	4	17,61	23,66
TÄGANDE AV OLOVLIG VÄG (4)	44	32	12	-	-	48,48	66,67
13 KAP ALLMÄNFÄRLIGA BROTT	1661	1381	264	14	2	25,62	30,82
NORDBRÄND, ÖVEN GROV (1,2)	198	171	25	1	1	21,22	24,57
ALLMÄNFÄRLIG VÄRDSLÖSHET (6)	1364	1128	222	13	1	26,74	32,33
ÖVRIGA BROTT MOT 13 KAP (3-5, 7-10)	99	82	17	-	-	22,47	27,12
14 KAP FÖRFÄLSKNINGSBROTT	1374	874	468	26	6	34,38	54,05
URKUNDSFÖRFÄLSKN. M M (1-4,9)							
CHECK	35	20	14	1	-	37,74	66,04
ANNAT	1190	732	434	18	6	35,59	57,85
ÖVRIGA BROTT MOT 14 KAP (7-10)	149	122	20	7	-	28,24	34,49
15 KAP MENED, FÄLSKT RTAL M M	2335	1350	439	523	23	60,03	103,82
MENED M M (1-3)	169	69	35	64	1	35,03	85,79
ÖVRIGA BROTT MOT 15 KAP (5-13)	2166	1281	404	459	22	62,43	105,56
16 KAP BROTT MOT ALLM. ORDNING (UTOM FYLLERI O FÖRÄRGELSE- VÄCKANDE BETEENDE)	412	302	106	4	-	42,90	58,52
17 KAP BROTT MOT ALLMÄN VERK- SAMHET	6113	4225	1816	67	5	60,68	87,79
VÄLD MOT TJÄNSTEMAN							
MOT POLISMÄN (1)	821	589	227	5	-	61,80	86,15
I ÖVRIGA FALL (1-3)	874	601	256	14	3	54,54	79,31
HOT M M MOT TJÄNSTEMAN (1-3,5)	1480	1050	413	17	-	62,69	88,36
VÄLDSAMT MOTSTÄND (4)	2243	1581	641	19	2	66,01	93,65
ÖVRIGA BROTT MOT 17 KAP (6-15)	695	404	279	12	-	48,21	82,94
18 KAP HÖGMÄLSBROTT	31	20	11	-	-	76,92	119,23
19 KAP BROTT MOT RIKETS SÄKER- HET	5	4	1	-	-	57,14	71,43
20 KAP ÅMBETSBRÖTT	765	538	208	15	4	42,56	60,52

Tabell 4 (forts) Hela riket, 1973

BROTT	UPPKLARADE BROTT					UPPKLARINGSPROCENT FÖR BROTT ANMÄLDA	
	TOTALT	ÖVRIGA BROTT SOM ANMÄLTS				1973	1973 EL TIDIGARE
		1973	1972	1971	TIDIGARE		
21 KAP BROTT AV KRIGSMÄN UTOM FYLLERI O. FÖRARG. VÄCK. BETEENDE	3257	2656	584	12	5	65,74	80,62
UNDANHÅLLANDE, RYMNING (11,12)	1338	1032	294	8	4	62,89	81,54
ÖVRIGA BROTT MOT 21 KAP (1-10, 13,14,17,18)	1919	1624	290	4	1	67,69	79,99
TRAFIKBROTTLAGEN	49551	39828	9423	288	12	72,62	90,35
RATTFYLLERI, RATTONYKTERHET(4)	17975	14137	3739	97	2	71,83	91,34
SMITNING (5)	2644	2101	520	22	1	56,27	70,81
ÖVRIGA (TBL 1.2ST, 3.1-3ST)	28932	23590	5164	169	9	75,05	92,05
BROTT MOT ÖVR. LAGAR O. FÖRFATT- NINGAR FÖR VILKA ÄR STÄDGA- SVARARE STRAFF ÄN BÖTER	25345	17485	6954	743	163	56,36	81,69
CHECKLAGEN	20	13	6	1	-	14,44	22,22
VARUSMUGGLINGSLAGEN	4621	4028	587	5	1	63,50	72,85
FÖRFATTN. ANG. RUSDRYCK. O. ÖL UTOM SPRITILLVERKN.FÖRORDN.	2100	1876	219	5	-	76,70	85,85
SKATTEBROTTS-/SKATTESTRAFFL. UPPBÖRDSFÖRORDNINGEN (80 PAR 1 MOM 2 ST)	9515	5974	3369	163	9	62,75	99,94
ÖVRIGA LAGAR OCH FÖRFATTNINGAR	4066	3019	962	84	1	44,65	60,13
BROTT MOT VISSA FÖRFATTNINGAR ÄVEN OM ENDAST BÖTER INGÅR I STRAFFSKALAN	17732	14254	3465	8	5	64,88	80,71
NARKOTIKAFÖRORDNINGEN	106	59	47	-	-	40,41	72,60
NARKOTIKASTRAFFLAGEN	17142	13797	3335	5	5	66,14	82,18
SPRITILLVERKNINGSFÖRORDNINGEN	262	208	52	2	-	58,59	73,80
VALUTAFÖRORDNINGEN	51	43	8	-	-	43,00	51,00
BRANDLAGEN 10 PAR	171	147	23	1	-	28,82	33,53
SUMMA BROTT	265097	197542	61588	4752	1215	30,14	40,45

Tabell 4 (forts) Stockholm, 1973

OMRÅDE BROTT	UPPKLARADE BROTT					UPPKLARINGSPROCENT FÖR BROTT ANMÅLDA	
	TOTALT	DÄRAV BROTT SOM ANMÅLTS				1973	1973 EL TIDIGARE
		1973	1972	1971	TIDIGARE		
STOCKHOLM							
BROTT MOT BROTTSBALKEN	24325	17109	6298	611	307	21,65	30,78
3 KAP BROTT MOT LIV OCH HÄLSA	1865	1274	572	15	4	39,25	57,46
MORD, DRÅP (1,2)							
I FÖRENING MED SJÄLVMORD	3	2	1	-	-	100,00	150,00
DÄRAV FÖRSÖK TILL MORD, DRÅP	3	2	1	-	-	100,00	150,00
ÖVRIGA MORD OCH DRÅP	36	33	1	2	-	58,93	64,29
DÄRAV FÖRSÖK TILL MORD, DRÅP	25	24	-	1	-	58,54	60,98
BARNADRRP (3)	-	-	-	-	-	-	-
FOSTERFÖRDRIVNING (4)	-	-	-	-	-	-	-
MISSHANDEL, GROV (6)							
MED DÖDLIG UTGÅNG	-	-	-	-	-	-	-
ANNAN	166	132	33	1	-	52,80	66,40
MISSHANDEL, ÖVRIGA BROTT (5)							
MED DÖDLIG UTGÅNG	1	1	-	-	-	100,00	100,00
ANNAN	1579	1048	516	11	4	37,71	56,82
VÄLLANDE TILL ANNANS DÖD (7)							
I SAMBAND MED TRAFIKOLYCKA	24	18	6	-	-	56,25	75,00
I ÖVRIGA FALL	5	4	1	-	-	40,00	50,00
ÖVRIGA BROTT MOT 3 KAP (8,9)	51	36	14	1	-	31,30	44,35
4 KAP BROTT MOT FRIHET O FRID	1142	827	307	8	-	38,79	53,56
HEMFRIDSBR., OLAGA INTRÅNG (6)	301	206	93	2	-	52,55	76,79
OLAGA HOT (5)	397	327	69	1	-	31,32	38,03
ÖVR. BROTT MOT 4 KAP (1-4,7-9)	444	294	145	5	-	42,24	63,79
5 KAP ÅREKRÄNKNING	39	33	6	-	-	70,21	82,98
6 KAP SEDLIGHETSBRÖTT	149	131	16	2	-	40,18	45,71
VÄLDTÅKT, VÄLDFÖRANDE (1)							
MOT KVINNA UNDER 15 ÅR	-	-	-	-	-	-	-
MOT KVINNA 15 ÅR ELLER ÄLDRE	60	57	3	-	-	56,44	59,41
HETEROSEXUELL OTUKT							
MED BARN UNDER 15 ÅR (3,5)	5	4	1	-	-	14,81	18,52
AN. HETEROSEX. OTUKT (2,4,5)	5	5	-	-	-	55,56	55,56
HOMOSEXUELL OTUKT							
MED BARN UNDER 15 ÅR (3)	8	7	-	1	-	63,64	72,73
AN. HOMOSEX. OTUKT (2,4)	-	-	-	-	-	-	-
OTUKTIGT BETEENDE (6)	60	50	9	1	-	35,21	42,25
KOPPLERI, FRÄMJANDE AV OTUKT (7)	10	7	3	-	-	31,82	45,45
ÖVRIGA BROTT MOT 6 KAP (8)	1	1	-	-	-	100,00	100,00
7 KAP BROTT MOT FAMILJ	65	11	53	1	-	47,83	282,61

Tabell 4 (forts) Stockholm, 1973

BROTT	UPPKLARADE BROTT					UPPKLARINGSPROCENT FÖR BROTT ANMÄLDA	
	TOTALT	DÄRAV BROTT SOM ANMÄLT				1973	1973 EL TIDIGARE
		1973	1972	1971	TIDIGARE		
8 KAP STÖLD, RÄN OCH ANDRA TILLEGREPPSBROTT	9700	7629	1936	114	21	13,59	17,28
TILLEGREPP AV MOTORDRIVET FORT- SKAFFNINGSMEDEL (1-4,7,8)							
BIL	820	630	168	17	5	13,37	17,40
DÄRAV FÖRSÖK	129	115	14	-	-	9,55	10,71
MOTORCYKEL	39	30	8	-	1	9,01	11,71
MOPED	84	63	20	1	-	7,25	9,67
BÅT	31	23	7	-	1	20,54	27,68
ANNAT	12	10	1	1	-	37,04	44,44
TILLEGREPP AV EJ MOTORDRIVET FORTSKAFFNINGSMEDEL (1-4,8)							
CYKEL	70	52	18	-	-	1,60	2,16
ANNAT	13	10	3	-	-	8,06	10,48
INBR.STÖLD, EJ AV VAPEN (1-4)	1322	1051	250	16	5	6,55	8,24
I KASSASKÅP, KASSAVALV O D	15	11	2	-	2	11,83	16,13
I BOSTADSLÄGENHET ELLER I BOSTADSVILLA	324	261	61	2	-	7,38	9,16
I FRITIDSHUS	13	12	1	-	-	9,68	10,48
I BUTIK	348	275	72	1	-	12,24	15,49
I FABRIK, LAGER, VERKSTAD, GARAGE, BENSINSTATION	105	86	15	3	1	8,37	10,21
PÅ BYGGNADSPÅLATS, I BOD	17	14	3	-	-	2,74	3,33
I KÄLLARE, PÅ VIND	103	82	20	1	-	2,93	3,68
ANNAN INBROTTSSTÖLD	397	310	76	9	2	5,43	6,96
ANNAN STÖLD, SNATTERI, BODRÄKT (EJ AV VAPEN O D) (1-4)	6776	5363	1336	70	7	18,19	22,98
FRÅN MOTORDRIVET							
FORTSKAFFNINGSMEDEL	460	391	63	5	1	3,32	3,90
FICKSTÖLD	215	182	32	1	-	11,48	13,56
I BOSTADSLÄGENHET	394	255	118	18	3	19,92	30,78
I BUTIK, VARUHUS	4594	3637	919	37	1	61,25	77,37
ÖVRIGT	1113	898	204	9	2	10,10	12,52
STÖLD AV VAPEN O D XV. MEDELST INBROTT (1-4)	13	12	1	-	-	15,79	17,11
RÄN, ÄVEN GROVT (5,6)	273	214	55	2	2	26,52	33,83
ÖVRIGA BROTT MOT 8 KAP (8-10)	247	171	69	7	-	55,52	80,19
9 KAP BEDRÅGERI OCH ANNAN OREDRLIGHET	6967	4048	2243	417	259	42,87	73,78
BEDRÅGERI, BEDR. BETEENDE (1-3)							
MEDELST CHECK	1445	643	381	267	154	38,55	86,63
MOT POSTVERKET	2878	1645	1099	99	35	46,09	80,64
MOT HOTELL, REST., TAXIFÖRARE	719	506	197	11	5	50,75	72,12
ÖVRIGT	1250	744	427	32	47	37,33	62,72
UTPRESSNING, OCKER (4,5)	48	30	7	-	11	11,76	18,82
HÅLERI, HÅLERIFÖRSEELSE (6,7)	616	474	127	8	7	49,89	64,84
ÖVRIGA BROTT MOT 9 KAP (8-10)	11	6	5	-	-	54,55	100,00

Tabell 4 (forts) Stockholm, 1973

BROTT	UPPKLARADE BROTT					UPPKLARINGSPROCENT FÖR BROTT ANMÄLDA	
	TOTALT	DÄRAV BROTT SOM ANMÄLTS				1973	1973 EL TIDIGARE
		1973	1972	1971	TIDIGARE		
10 KAP FÖRSKINGRING OCH ANNAN TROLÖSHET	661	443	187	23	8	49,22	73,44
FÖRSKINGRING, UNDRÄKT (1-3)	293	178	96	12	7	42,89	70,60
OLOVLIGT FÖRFOGANDE (4)							
ÖVER AVBETALNINGSGÖDS	147	103	41	3	-	68,67	98,00
ANNAT OLOVLIGT FÖRFOGANDE	101	76	20	4	1	44,19	58,72
FYNDFÖRSEELSE (8)	8	8	-	-	-	40,00	40,00
ÖVRIGA BROTT MOT 10 KAP (5-7)	112	78	30	4	-	54,55	78,32
11 KAP GÄLDENÄRSBROTT	42	15	17	3	7	28,85	80,77
12 KAP SKADEGÖRELSEBROTT SKADEGÖRELSE, ÅVERKAN (1-3)	1301	906	385	10	-	26,13	37,53
GENOM BRAND	25	20	5	-	-	9,90	12,38
ANNAN SKADEGÖRELSE	1274	884	380	10	-	27,12	39,08
TAGANDE AV OLOVLIG VÄG (4)	2	2	-	-	-	40,00	40,00
13 KAP ALLMÄNFÄRLIGA BROTT MORDBRAND, ÄVEN GROV (1,2)	240	204	35	1	-	30,22	35,56
ALLMÄNFÄRLIG VÄRDSLÖSHET (6)	16	13	3	-	-	12,15	14,95
ÖVRIGA BROTT MOT 13 KAP (3-5, 7-10)	212	180	31	1	-	38,14	44,92
	12	11	1	-	-	11,46	12,50
14 KAP FÖRFALSKNINGSBROTT URKUNDSFÖRFALSKN. M M (1-4,9)	271	216	51	2	2	47,79	59,96
CHECK	9	7	2	-	-	87,50	112,50
ANNAT	212	164	44	2	2	59,85	77,37
ÖVRIGA BROTT MOT 14 KAP (7-10)	50	45	5	-	-	26,47	29,41
15 KAP MENED, FALSKT ÅTAL M M MENED M M (1-3)	235	197	35	3	-	62,74	74,84
ÖVRIGA BROTT MOT 15 KAP (5-13)	19	11	8	-	-	34,38	59,38
	216	186	27	3	-	65,96	76,60
16 KAP BROTT MOT ALLM. ORDNING (UTOM FYLLERI O FÖRARGELSE- VÄCKANDE BETEENDE)	66	39	27	-	-	53,42	90,41
17 KAP BROTT MOT ALLMÄN VERK- SAMHET	1382	991	377	11	3	68,30	95,24
VÄLD MOT TJÄNSTEMAN MOT POLISMAN (1)	266	202	64	-	-	71,38	93,99
I ÖVRIGA FALL (1-3)	93	72	16	3	2	72,00	93,00
HOT M M MOT TJÄNSTEMAN (1-3,5)	337	239	93	5	-	67,51	95,20
VÄLDSAMT MOTSTÄND (4)	603	423	176	3	1	70,38	100,33
ÖVRIGA BROTT MOT 17 KAP (6-15)	83	55	28	-	-	48,67	73,45
18 KAP HÖGMÅLSBROTT	-	-	-	-	-	-	-
19 KAP BROTT MOT RIKETS SÄKER- HET	1	1	-	-	-	100,00	100,00
20 KAP ÄMBETSBROTT	66	40	23	-	3	29,41	48,53

Tabell 4 (forts) Stockholm, 1973

BROTT	UPPKLARADE BROTT					UPPKLARINGSPROCENT FÖR BROTT ANMÄLDA	
	TOTALT	ÖVRAR BROTT SOM ANMÄLTS				1973	1973 EL TIDIGARE
		1973	1972	1971	TIDIGARE		
21 KAP BROTT AV KRIGSMÄN UTOM FYLLERI O. FÖRÄRG. VÄCK. BETEENDE	133	104	28	1	-	67,10	85,81
UNDANHÅLLANDE, RYMNING (11,12)	41	26	14	1	-	70,27	110,81
ÖVRIGA BROTT MOT 21 KAP (1-10, 13,14,17,18)	92	78	14	-	-	66,10	77,97
TRAFIKBROTTLAGEN	5918	4519	1362	36	1	66,53	87,13
RÄTTFYLLERI, RÄTTONYKTERHET(4)	1866	1385	471	10	-	68,29	92,01
SMITNING (5)	294	245	47	2	-	52,35	62,82
ÖVRIGA (TBL 1.2ST, 3.1-3ST)	3758	2889	844	24	1	67,25	87,48
BROTT MOT ÖVR. LAGAR O. FÖRFATT- NINGAR FÖR VILKA XR STÄD GAT SVÄRARE STRAFF ÄN BÜTER	3209	1889	1162	118	40	56,66	96,25
CHECKLAGEN	1	1	-	-	-	50,00	50,00
VARUSMUGGLINGSLAGEN	678	599	79	-	-	65,75	74,42
FÖRFATTN. ANG. RUSDRYCK. O. ÖL UTOM SPRITILLVERKN.FÖRORDN.	344	276	68	-	-	74,19	92,47
SKATTEBROTTS-/SKATTESTRAFFL.	431	112	197	82	40	46,47	178,84
UPPBÖRDSFÖRORDNINGEN (80 PAR 1 MOM 2 ST)	1245	482	732	31	-	41,59	107,42
ÖVRIGA LAGAR OCH FÖRFATTNINGAR	510	419	86	5	-	64,56	78,58
BROTT MOT VISSA FÖRFATTNINGAR ÄVEN OM ENDAST BÜTER INGÅR I STRAFFSKALAN	1423	1181	240	2	-	71,02	85,57
NARKOTIKAFÖRORDNINGEN	38	35	3	-	-	77,78	84,44
NARKOTIKASTRAFFLAGEN	1349	1118	229	2	-	72,46	87,43
SPRITILLVERKNINGSFÖRORDNINGEN	11	10	1	-	-	45,45	50,00
VALUTAFÖRORDNINGEN	8	4	4	-	-	22,22	44,44
BRANDLAGEN 10 PAR	17	14	3	-	-	40,00	48,57
SUMMA BROTT	34875	24698	9062	767	348	27,19	38,40

Tabell 4 (forts) Göteborg, 1973

OMRÅDE BROTT	UPPKLARADE BROTT					UPPKLARINGSPROCENT FÖR BROTT ANMÄLDA	
	TOTALT	DÄRAV BROTT SOM ANMÄLTS				1973	1973 EL TIDIGARE
		1973	1972	1971	TIDIGARE		
GÖTEBORG							
BROTT MOT BROTTSBALKEN	18016	13942	3695	262	117	31,24	40,37
3 KAP BROTT MOT LIV OCH HÄLSA MORD, DRÄP (1,2)	1117	826	281	9	1	53,57	72,44
I FÖRENING MED SJÄLVMORD	5	5	-	-	-	100,00	100,00
DÄRAV FÖRSÖK TILL MORD, DRÄP	4	4	-	-	-	100,00	100,00
ÖVRIGA MORD OCH DRÄP	25	23	2	-	-	71,88	78,13
DÄRAV FÖRSÖK TILL MORD, DRÄP	16	14	2	-	-	70,00	80,00
BARNDRÄP (3)	-	-	-	-	-	-	-
FOSTERFÖRDRIVNING (4)	-	-	-	-	-	-	-
MISSHANDEL, GROV (6)							
MED DÖDLIG UTGÅNG	1	1	-	-	-	50,00	50,00
ANNAN	60	45	15	-	-	51,14	68,18
MISSHANDEL, ÖVRIGA BROTT (5)							
MED DÖDLIG UTGÅNG	2	1	1	-	-	100,00	200,00
ANNAN	991	729	252	9	1	52,94	71,97
VÄLLANDE TILL ANNANS DÖD (7)							
I SAMBAND MED TRAFIKOLYCKA	8	5	3	-	-	83,33	133,33
I ÖVRIGA FALL	4	2	2	-	-	100,00	200,00
ÖVRIGA BROTT MOT 3 KAP (8,9)	21	15	6	-	-	51,72	72,41
4 KAP BROTT MOT FRIHET O FRID HEMFRIKEDSR., OLAGA INTRÄNG (6)	669	515	151	3	-	54,38	70,64
OLAGA HOT (5)	106	84	22	-	-	65,63	82,81
ÖVR. BROTT MOT 4 KAP (1-4,7-9)	381	309	72	-	-	56,08	69,15
ÖVR. BROTT MOT 4 KAP (1-4,7-9)	182	122	57	3	-	45,52	67,91
5 KAP ÅREKRÄNKNING	31	26	5	-	-	61,90	73,81
6 KAP SEDLIGHETSBRÖTT VÄLDTÄKT, VÄLDFÖRANDE (1)	136	119	17	-	-	49,17	56,20
MOT KVINNA UNDER 15 ÅR	2	1	1	-	-	20,00	40,00
MOT KVINNA 15 ÅR ELLER ÄLDRE	34	30	4	-	-	42,25	47,89
HETEROSEXUELL OTUKT							
MED BARN UNDER 15 ÅR (3,5)	23	21	2	-	-	87,50	95,83
AN. HETEROSEX. OTUKT (2,4,5)	1	1	-	-	-	100,00	100,00
HOMOSEXUELL OTUKT							
MED BARN UNDER 15 ÅR (3)	3	2	1	-	-	66,67	100,00
AN. HOMOSEX. OTUKT (2,4)	-	-	-	-	-	-	-
OTUKTIGT BETEENDE (6)	67	58	9	-	-	46,03	53,17
KOPPLERI, FRÄMJANDE AV OTUKT(7)	6	6	-	-	-	60,00	60,00
ÖVRIGA BROTT MOT 6 KAP (8)	-	-	-	-	-	-	-
7 KAP BROTT MOT FAMILJ	12	7	4	1	-	63,64	109,09

Tabell 4 (forts) Göteborg, 1973

BROTT	UPPKLARADE BROTT					UPPKLARINGSPROCENT FÖR BROTT ANMÄLDA	
	TOTALT	DÄRAV BROTT SOM ANMÄLT				1973	1973 EL TIDIGARE
		1973	1972	1971	TIDIGARE		
8 KAP STÖLD, RÄN OCH ANDRA TILLEGREPPSBROTT	8384	6886	1441	51	6	21,86	26,62
TILLEGREPP AV MOTORDRIVET FORT- SKAFFNINGSMEDEL (1-4,7,8)							
BIL	903	687	206	7	3	22,25	29,25
DÄRAV FÖRSÖK	196	159	36	1	-	18,51	22,82
MOTORCYKEL	49	42	5	2	-	16,67	19,44
MOPED	114	89	25	-	-	12,86	16,47
BÅT	8	8	-	-	-	14,29	14,29
ANNAT	5	3	1	1	-	17,65	29,41
TILLEGREPP AV EJ MOTORDRIVET FORTSKAFFNINGSMEDEL (1-4,8)							
CYKEL	39	29	10	-	-	2,09	2,82
ANNAT	5	4	1	-	-	6,78	8,47
INBR. STÖLD, EJ AV VAPEN (1-4)	2642	1968	657	15	2	19,26	25,86
I KASSASKRIP, KASSAVALV O D	5	4	1	-	-	6,45	8,06
I BOSTADSLÄGENHET ELLER I BOSTADSVILLA	159	135	19	4	1	10,92	12,86
I FRITIDSHUS	21	17	3	1	-	11,11	13,73
I BUTIK	338	250	84	4	-	18,34	24,80
I FABRIK, LAGER, VERKSTAD, GARAGE, BENSINSTATION	246	210	34	2	-	26,85	31,46
PÅ BYGGNADSPÅLATS, I BOD	54	34	19	-	1	7,23	11,49
I KÄLLARE, PÅ VIND	121	90	31	-	-	6,17	8,29
ANNAN INBROTTSSTÖLD	1698	1228	466	4	-	26,18	36,20
ANNAN STÖLD, SNATTERI, BODRÄKT (EJ AV VAPEN O D) (1-4)	4278	3789	464	24	1	24,99	28,21
FRÅN MOTORDRIVET FORTSKAFFNINGSMEDEL	400	305	86	9	-	6,00	7,87
FICKSTÖLD	65	56	9	-	-	14,74	17,11
I BOSTADSLÄGENHET	260	202	54	4	-	29,53	38,01
I BUTIK, VARUHUS	2845	2630	209	5	1	61,12	66,12
ÖVRIGT	708	596	106	6	-	12,65	15,02
STÖLD AV VAPEN O D XV. MEDELST INBROTT (1-4)	27	19	8	-	-	46,34	65,85
RÄN, ÄVEN GROVT (5,6)	108	89	18	1	-	32,25	39,13
ÖVRIGA BROTT MOT 8 KAP (8-10)	206	159	46	1	-	62,11	80,47
9 KAP BEDRÅGERI OCH ANNAN OREDIGHET	5252	3653	1318	178	103	62,10	89,29
BEDRÅGERI, BEDR. BETEENDE (1-3)							
MEDELST CHECK	486	224	60	101	101	46,09	100,00
MOT POSTVERKET	877	370	460	47	-	48,94	116,01
MOT HOTELL, REST., TAXIFÖRARE	319	232	81	5	1	60,10	82,64
ÖVRIGT	2006	1505	476	24	1	58,31	77,72
UTPRESSNING, OCKER (4,5)	798	710	88	-	-	87,98	98,88
HÅLERI, HÅLERIFÖRSEELSE (6,7)	643	564	78	1	-	69,29	78,99
ÖVRIGA BROTT MOT 9 KAP (8-10)	123	48	75	-	-	92,31	236,54

Tabell 4 (forts) Göteborg, 1973

BROTT	UPPKLARADE BROTT					UPPKLARINGSPROCENT FÖR BROTT ANMÄLDA	
	TOTALT	DÄRAV BROTT SOM ANMÄLT				1973	1973 EL TIDIGARE
		1973	1972	1971	TIDIGARE		
10 KAP FÖRSKINGRING OCH ANNAN TROLÖSHET	469	319	138	10	2	55,77	81,99
FÖRSKINGRING, UNDANDRÄKT (1-3)	135	89	44	2	-	52,35	79,41
OLOVLIGT FÖRFÖGANDE (4)							
ÖVER AVBETALNINGSGODS	124	86	35	2	1	57,33	82,67
ANNAT OLOVLIGT FÖRFÖGANDE	78	53	24	1	-	49,53	72,90
FYNDFÖRSEELSE (8)	6	4	2	-	-	30,77	46,15
ÖVRIGA BROTT MOT 10 KAP (5-7)	126	87	33	5	1	65,91	95,45
11 KAP GÄLDENÄRSBROTT	22	9	9	1	3	32,14	78,57
12 KAP SKADEGÖRELSEBROTT	548	425	119	2	2	20,60	26,56
SKADEGÖRELSE, ÅVERKAN (1-3)							
GENOM BRAND	4	1	3	-	-	3,85	15,38
ANNAN SKADEGÖRELSE	540	422	114	2	2	20,79	26,60
TAGANDE AV OLOVLIG VÄG (4)	4	2	2	-	-	28,57	57,14
13 KAP ALLMÄNFÄRLIGA BROTT	107	85	21	1	-	24,22	30,48
MORDBRAND, ÄVEN GROV (1,2)	19	14	4	1	-	20,59	27,94
ALLMÄNFÄRLIG VÅRDSLÖSHET (6)	87	70	17	-	-	25,09	31,18
ÖVRIGA BROTT MOT 13 KAP (3-5, 7-10)	1	1	-	-	-	25,00	25,00
14 KAP FÖRFALSKNINGSBROTT	75	59	14	2	-	49,17	62,50
URKUNDSFÖRFALSKN. M M (1-4,9)							
CHECK	6	3	2	1	-	42,86	85,71
ANNAT	64	52	11	1	-	53,61	65,98
ÖVRIGA BROTT MOT 14 KAP (7-10)	5	4	1	-	-	25,00	31,25
15 KAP MENED, FALSKT ÅTAL M M	640	592	47	1	-	89,02	96,24
MENED M M (1-3)	13	13	-	-	-	35,14	35,14
ÖVRIGA BROTT MOT 15 KAP (5-13)	627	579	47	1	-	92,20	99,84
16 KAP BROTT MOT ALLM. ORDNING (UTOM FYLLERI O FÖRÄRGELSE- VÄCKANDE BETEENDE)	44	36	8	-	-	50,70	61,97
17 KAP BROTT MOT ALLMÄN VERK- SAMHET	343	269	71	3	-	64,05	81,67
VÅLD MOT TJÄNSTEMAN							
MOT POLISMAN (1)	52	40	12	-	-	59,70	77,61
I ÖVRIGA FALL (1-3)	81	61	19	1	-	59,80	79,41
MOT M M MOT TJÄNSTEMAN (1-3,5)	68	56	12	-	-	76,71	93,15
VÅLDSAMT MOTSTÄND (4)	95	71	22	2	-	61,21	81,90
ÖVRIGA BROTT MOT 17 KAP (6-15)	47	41	6	-	-	66,13	75,81
18 KAP HÖGMÅLSBROTT	-	-	-	-	-	-	-
19 KAP BROTT MOT RIKETS SÄKER- HET	-	-	-	-	-	-	-
20 KAP ÄMBETSBRÖTT	14	10	4	-	-	29,41	41,18

Tabell 4 (forts) Göteborg, 1973

BROTT	UPPKLARADE BROTT					UPPKLARINGSPROCENT FÖR BROTT ANMÅLDA	
	TOTALT	DRÄV BROTT SOM ANMÅLTS				1973	1973 EL TIDIGARE
		1973	1972	1971	TIDIGARE		
21 KAP BROTT AV KRIGSMÅN UTOM FYLLERI O. FÖRARG. VÄCK. BETEENDE	153	106	47	-	-	79,10	114,18
UNDANHÅLLANDE, RYMNING (11,12)	75	47	28	-	-	85,45	136,36
ÖVRIGA BROTT MOT 21 KAP (1-10, 13,14,17,18)	78	59	19	-	-	74,68	98,73
TRAFIKBROTTSLAGEN	4090	3445	626	19	-	76,32	90,61
RATTFYLLERI, RATTONYKTERHET(4)	1367	1096	265	6	-	75,95	94,73
SMITNING (5)	208	166	40	2	-	70,64	88,51
ÖVRIGA (TBL 1.2ST, 3.1-3ST)	2515	2183	321	11	-	76,97	88,68
BROTT MOT ÖVR. LAGAR O. FÖRFATT- NINGAR FÖR VILKA ÄR STADGAT SVÄRARE STRAFF ÄN BÜTER	2064	1662	383	18	1	57,27	71,12
CHECKLAGEN	1	1	-	-	-	100,00	100,00
VARUSMUGGLINGSLAGEN	365	329	36	-	-	71,21	79,00
FÖRFATTN. ANG. RUSDRYCK. O. ÖL UTOM SPRITILLVERKN. FÖRORDN.	318	311	6	1	-	85,44	87,36
SKATTEBROTTS- /SKATTESTRAFFL. UPPBÖRDSFÖRORDNINGEN (80 PAR 1 MOM 2 ST)	775	540	234	1	-	64,98	93,26
ÖVRIGA LAGAR OCH FÖRFATTNINGAR	205	146	55	4	-	51,77	72,70
BROTT MOT VISSA FÖRFATTNINGAR ÄVEN OM ENDAST BÜTER INGÅR I STRAFFSKALAN	922	820	101	1	-	38,02	42,74
NARKOTIKAFÖRORDNINGEN	3	2	1	-	-	100,00	150,00
NARKOTIKASTRAFFLAGEN	860	764	95	1	-	37,05	41,71
SPRITILLVERKNINGSFÖRORDNINGEN	36	33	3	-	-	64,71	70,59
VALUTAFÖRORDNINGEN	14	13	1	-	-	65,00	70,00
BRANDLAGEN 10 PAR	9	8	1	-	-	36,36	40,91
SUMMA BROTT	25092	19869	4805	300	118	36,66	46,30

Tabell 4 (forts) Malmö, 1973

OMRÅDE BROTT	UPPKLARADE BROTT					UPPKLARINGSPROCENT FÖR BROTT ANMÄLDA	
	TOTALT	DÄRAV BROTT SOM ANMÄLTS				1973	1973 EL TIDIGARE
		1973	1972	1971	TIDIGARE		
MALMÖ							
BROTT MOT BROTTSBALKEN	8956	5785	2742	324	105	17,19	26,61
3 KAP BROTT MOT LIV OCH HÄLSA MORD, DRÄP (1,2)	709	472	211	22	4	41,73	62,69
I FÖRENING MED SJÄLVMORD	1	-	1	-	-	-	-
DÄRAV FÖRSÖK TILL MORD, DRÄP	-	-	-	-	-	-	-
ÖVRIGA MORD OCH DRÄP	6	5	1	-	-	83,33	100,00
DÄRAV FÖRSÖK TILL MORD, DRÄP	4	3	1	-	-	75,00	100,00
BARNDRÄP (3)	-	-	-	-	-	-	-
FOSTERFÖRDRIVNING (4)	-	-	-	-	-	-	-
MISSHANDEL, GROV (6)							
MED DÖDLIG UTGÅNG	2	2	-	-	-	50,00	50,00
ANNAN	23	19	4	-	-	48,72	58,97
MISSHANDEL, ÖVRIGA BROTT (5)							
MED DÖDLIG UTGÅNG	2	2	-	-	-	100,00	100,00
ANNAN	651	424	202	21	4	40,54	62,24
VÄLLANDE TILL ANNANS DÖD (7)							
I SAMBAND MED TRAFIKOLYCKA	15	13	2	-	-	76,47	88,24
I ÖVRIGA FALL	1	-	-	1	-	-	50,00
ÖVRIGA BROTT MOT 3 KAP (8,9)	8	7	1	-	-	58,33	66,67
4 KAP BROTT MOT FRIHET O FRID HEMFRIKSBR., OLAGA INTRÄNG (6)	313	231	81	1	-	32,72	44,33
OLAGA HOT (5)	55	35	20	-	-	47,95	75,34
ÖVR. BROTT MOT 4 KAP (1-4,7-9)	151	128	23	-	-	28,13	33,19
ÖVR. BROTT MOT 4 KAP (1-4,7-9)	107	68	38	1	-	38,20	60,11
5 KAP ÄREKRÄNKNING	12	8	4	-	-	88,89	133,33
6 KAP SEDLIGHETSBROTT VÄLDTÄKT, VÄLDFÖRÄNDE (1)	85	67	18	-	-	41,10	52,15
MOT KVINNA UNDER 15 ÅR	3	3	-	-	-	33,33	33,33
MOT KVINNA 15 ÅR ELLER ÄLDRE	15	12	3	-	-	52,17	65,22
HETEROSEXUELL OTUKT							
MED BARN UNDER 15 ÅR (3,5)	16	14	2	-	-	58,33	66,67
AN. HETEROSEX. OTUKT (2,4,5)	3	2	1	-	-	22,22	33,33
HOMOSEXUELL OTUKT							
MED BARN UNDER 15 ÅR (3)	2	-	2	-	-	-	25,00
AN. HOMOSEX. OTUKT (2,4)	-	-	-	-	-	-	-
OTUKTIGT BETEENDE (6)	42	34	8	-	-	41,98	51,85
KOPPLERI, FRÄMJANDE AV OTUKT(7)	4	2	2	-	-	25,00	50,00
ÖVRIGA BROTT MOT 6 KAP (8)	-	-	-	-	-	-	-
7 KAP BROTT MOT FAMILJ	11	8	3	-	-	80,00	110,00

Tabell 4 (forts) Malmö, 1973

BROTT	UPPKLARADE BROTT					UPPKLARINGSPROCENT FÖR BROTT ANMÄLDA	
	TOTALT	DÄRAV BROTT SOM ANMÄLTS				1973	1973 EL TIDIGARE
		1973	1972	1971	TIDIGARE		
8 KAP STÖLD, RÄN OCH ANDRA TILLEGREPPSBROTT	4104	2987	1058	43	16	11,41	15,68
TILLEGREPP AV MOTORDRIVET FORT- SKAFFNINGSMEDEL (1-4,7,8)							
BIL	503	381	117	4	1	18,26	24,11
DÄRAV FÖRSÖK	81	58	22	1	-	9,46	13,21
MOTORCYKEL	20	15	5	-	-	11,45	15,27
MOPED	87	72	15	-	-	8,35	10,09
BÅT	1	-	1	-	-	-	8,33
ANNAT	1	-	1	-	-	-	33,33
TILLEGREPP AV EJ MOTORDRIVET FORTSKAFFNINGSMEDEL (1-4,8)							
CYKEL	134	90	42	2	-	1,70	2,53
ANNAT	5	4	1	-	-	21,05	26,32
INBR.STÖLD, EJ AV VAPEN (1-4)	751	545	197	7	2	8,31	11,45
I KASSASKAP, KASSAVALV O D	6	4	2	-	-	11,11	16,67
I BOSTADSLÄGENHET ELLER I BOSTADSVILLA	266	189	76	1	-	9,88	13,91
I FRITIDSHUS	8	5	3	-	-	3,23	5,16
I BUTIK	98	74	21	3	-	11,82	15,65
I FABRIK, LAGER, VERKSTAD, GARAGE, BENSINSTATION	59	39	18	1	1	6,89	10,42
PR BYGGNADSPLOTS, I BOD	19	19	-	-	-	7,72	7,72
I KÄLLARE, PR VIND	50	42	7	1	-	3,68	4,39
ANNAN INBROTTSSTÖLD	245	173	70	1	1	9,22	13,06
ANNAN STÖLD, SNATTERI, BODRÄKT (EJ AV VAPEN O D) (1-4)	2403	1746	618	28	11	16,14	22,22
FRÅN MOTORDRIVET							
FORTSKAFFNINGSMEDEL	230	188	41	1	-	3,39	4,14
FICKSTÖLD	55	41	14	-	-	10,70	14,36
I BOSTADSLÄGENHET	114	77	33	3	1	17,30	25,62
I BUTIK, VARUHS	1729	1235	472	21	1	53,72	75,21
ÖVRIGT	275	205	58	3	9	9,60	12,87
STÖLD AV VAPEN O D XV. MEDELST INBROTT (1-4)	4	3	1	-	-	15,00	20,00
RÄN, ÄVEN GROVT (5,6)	47	42	5	-	-	20,00	22,38
ÖVRIGA BROTT MOT 8 KAP (8-10)	148	89	55	2	2	55,63	92,50
9 KAP BEDRÄGERI OCH ANNAN OREDIGHET	2680	1340	1032	230	78	44,89	89,78
BEDRÄGERI, BEDR. BETEENDE (1-3)							
MEDELST CHECK	326	118	68	86	54	42,29	116,85
MOT POSTVERKET	1158	631	472	45	10	52,41	96,18
MOT HOTELL, REST., TAXIFÖRARE	196	91	101	1	3	41,74	89,91
ÖVRIGT	574	230	239	95	10	27,91	69,66
UTPRESSNING, OCKER (4,5)	17	9	7	1	-	42,86	80,95
HÅLERI, HÅLERIFÖRSEELSE (6,7)	391	258	130	2	1	59,86	90,72
ÖVRIGA BROTT MOT 9 KAP (8-10)	18	3	15	-	-	37,50	225,00

Tabell 4 (forts) Malmö, 1973

BROTT	UPPKLARADE BROTT					UPPKLARINGSPROCENT FÖR BROTT ANMÄLDA	
	TOTALT	ÖRÄV BROTT SOM ANMÄLTS				1973	1973 EL TIDIGARE
		1973	1972	1971	TIDIGARE		
10 KAP FÖRSKINGRING OCH ANNAN TROLÖSHET	261	164	91	4	2	49,70	79,09
FÖRSKINGRING, UNDANDRÄKT (1-3)	84	37	42	3	2	30,08	68,29
OLOVLIGT FÖRFOGANDE (4)							
ÖVER AVBETALNINGSGODS	70	54	16	-	-	59,34	76,92
ANNAT OLOVLIGT FÖRFOGANDE	52	35	16	1	-	62,50	92,86
FYNDFÖRSEELSE (8)	4	3	1	-	-	60,00	80,00
ÖVRIGA BROTT MOT 10 KAP (5-7)	51	35	16	-	-	63,64	92,73
11 KAP GÄLDENÄRSBROTT	23	6	9	3	5	23,08	88,46
12 KAP SKADEGÖRELSEBROTT	363	209	137	17	-	14,80	25,71
SKADEGÖRELSE, ÖVERKAN (1-3)							
GENOM BRAND	7	5	2	-	-	9,43	13,21
ANNAN SKADEGÖRELSE	351	199	135	17	-	14,70	25,92
TAGANDE AV OLOVLIG VÄG (4)	5	5	-	-	-	100,00	100,00
13 KAP ALLMÄNFARLIGA BROTT	26	24	2	-	-	10,04	10,88
MORDBRAND, ÖVEN GROV (1,2)	12	12	-	-	-	8,82	8,82
ALLMÄNFARLIG VÄRDSLÖSHET (6)	13	11	2	-	-	11,00	13,00
ÖVRIGA BROTT MOT 13 KAP (3-5, 7-10)	1	1	-	-	-	33,33	33,33
14 KAP FÖRFALSKNINGSBROTT	93	55	37	1	-	54,46	92,08
URKUNDSFÖRFALSKN. M M (1-4,9)							
CHECK	-	-	-	-	-	-	-
ANNAT	90	55	34	1	-	65,48	107,14
ÖVRIGA BROTT MOT 14 KAP (7-10)	3	-	3	-	-	-	21,43
15 KAP MENED, FALSKT RTAL M M	26	15	10	1	-	39,47	68,42
MENED M M (1-3)	8	2	6	-	-	25,00	100,00
ÖVRIGA BROTT MOT 15 KAP (5-13)	18	13	4	1	-	43,33	60,00
16 KAP BROTT MOT ALLM. ORDNING (UTOM FYLLERI O FÖRÄRGELSE- VÄCKANDE BETEENDE)	10	8	-	2	-	50,00	62,50
17 KAP BROTT MOT ALLMÄN VERK- SAMHET	204	160	44	-	-	60,61	77,27
VÄRLD MOT TJÄNSTEMAN							
MOT POLISMAN (1)	39	29	10	-	-	78,38	105,41
I ÖVRIGA FALL (1-3)	31	22	9	-	-	46,81	65,96
MOT M M MOT TJÄNSTEMAN (1-3,5)	45	35	10	-	-	53,85	69,23
VÄRLDSAMT MOTSTRÄND (4)	49	42	7	-	-	71,19	83,05
ÖVRIGA BROTT MOT 17 KAP (6-15)	40	32	8	-	-	57,14	71,43
18 KAP HÖGMÄLSBROTT	-	-	-	-	-	-	-
19 KAP BROTT MOT RIKETS SÄKER- HET	-	-	-	-	-	-	-
20 KAP ÄMBETSBRÖTT	11	9	2	-	-	42,86	52,38

Tabell 4 (forts) Malmö, 1973

BROTT	UPPKLARADE BROTT					UPPKLARINGSPROCENT FÖR BROTT ANMÄLDA	
	TOTALT	ÖVR. BROTT SOM ANMÄLTS				1973	1973 EL TIDIGARE
		1973	1972	1971	TIDIGARE		
21 KAP BROTT AV KRIGSMÄN UTOM FYLLERI O. FÖRRÄG. VÄCK. BETEENDE	25	22	3	-	-	55,00	62,50
UNDANHÄLLANDE, RYMNING (11,12)	12	9	3	-	-	42,86	57,14
ÖVRIGA BROTT MOT 21 KAP (1-10, 13,14,17,18)	13	13	-	-	-	68,42	68,42
TRAFIKBROTTSLAGEN	4035	3394	627	12	2	67,14	79,82
RATTFYLLERI, RATTÖNYKTERHET(4)	920	746	172	2	-	72,64	89,58
SMITNING (5)	105	82	21	2	-	45,30	58,01
ÖVRIGA (TBL 1.2ST, 3.1-3ST)	3010	2566	434	8	2	66,70	78,24
BROTT MOT ÖVR. LAGAR O. FÖRFATT- NINGAR FÖR VILKA ÄR STADGAT SVÄRARE STRAFF ÄN BÜTER	1440	1025	333	70	12	63,94	89,83
CHECKLAGEN	-	-	-	-	-	-	-
VARUSMUGGLINGSLAGEN	805	757	43	4	1	79,52	84,56
FÖRFATTN. ANG. RUSDRYCK. O. ÖL UTOM SPRITILLVERKN.FÖRORDN.	27	20	7	-	-	41,67	56,25
SKATTEBROTTS-/SKATTESTRAFFL.	165	82	35	37	11	41,84	84,18
UPPBÖRDSFÖRORDNINGEN (80 PAR 1 MOM 2 ST)	351	94	228	29	-	41,59	155,31
ÖVRIGA LAGAR OCH FÖRFATTNINGAR	92	72	20	-	-	39,78	50,83
BROTT MOT VISSA FÖRFATTNINGAR ÄVEN OM ENDAST BÜTER INGÅR I STRAFFSKALAN	750	688	58	1	3	74,86	81,61
NARKOTIKAFÖRORDNINGEN	-	-	-	-	-	-	-
NARKOTIKASTRAFFLAGEN	746	687	56	-	3	75,16	81,62
SPRITILLVERKNINGSFÖRORDNINGEN	1	-	1	-	-	-	50,00
VALUTAFÖRORDNINGEN	1	1	-	-	-	50,00	50,00
BRANDLAGEN 10 PAR	2	-	1	1	-	-	-
SUMMA BROTT	15181	10892	3760	407	122	26,41	36,81

Tabell 4 (forts) Övriga kommuner 50 000— inv, 1973

OMRÅDE BROTT	UPPKLARADE BROTT					UPPKLARINGSPROCENT FÖR BROTT ANMÄLDA	
	TOTALT	DÄRAV BROTT SOM ANMÄLTS				1973	1973 EL TIDIGARE
		1973	1972	1971	TIDIGARE		
ÖVRIGA STÄDER 50 000 - INV							
BROTT MOT BROTTSBALKEN	48732	36496	11377	764	95	21,55	28,78
3 KAP BROTT MOT LIV OCH HÄLSA MORD, DRÄP (1,2)	3493	2513	943	30	7	46,25	64,29
I FÖRENING MED SJÄLV-MORD	10	7	3	-	-	70,00	100,00
DÄRAV FÖRSÖK TILL MORD, DRÄP	3	2	1	-	-	40,00	60,00
ÖVRIGA MORD OCH DRÄP	44	38	6	-	-	69,09	80,00
DÄRAV FÖRSÖK TILL MORD, DRÄP	31	28	3	-	-	73,68	81,58
BARNADRÄP (3)	-	-	-	-	-	-	-
FOSTERFÖRDRIVNING (4)	1	1	-	-	-	100,00	100,00
MISSHANDEL, GROV (6)							
MED DÖDLIG UTGÅNG	3	3	-	-	-	60,00	60,00
ANNAN	145	121	23	1	-	57,35	68,72
MISSHANDEL, ÖVRIGA BROTT (5)							
MED DÖDLIG UTGÅNG	2	-	2	-	-	-	200,00
ANNAN	2978	2114	832	25	7	44,62	62,85
VÄLLANDE TILL ANNANS DÖD (7)							
I SAMBAND MED TRAFIKOLYCKA	152	109	41	2	-	58,60	81,72
I ÖVRIGA FALL	15	7	6	2	-	46,67	100,00
ÖVRIGA BROTT MOT 3 KAP (8,9)	143	113	30	-	-	53,55	67,77
4 KAP BROTT MOT FRIHET O FRID HEMFRIÐSBR., OLAGA INTRÄNG (6)	2083	1626	444	9	4	41,03	52,56
OLAGA HOT (5)	621	501	119	1	-	58,12	72,04
ÖVR. BROTT MOT 4 KAP (1-4,7-9)	721	588	127	4	2	35,04	42,97
	741	537	198	4	2	37,74	52,07
5 KAP ÅREKRÄNKNING	82	65	16	1	-	61,32	77,36
6 KAP SEDLIGHETSBRÖTT VÄLDTÅKT, VÄLDFÖRÄNDE (1)	382	337	41	4	-	40,80	46,25
MOT KVINNA UNDER 15 ÅR	15	12	3	-	-	48,00	60,00
MOT KVINNA 15 ÅR ELLER ÄLDRE	66	57	9	-	-	39,58	45,83
HETEROSEXUELL OTUKT							
MED BARN UNDER 15 ÅR (3,5)	57	51	6	-	-	62,20	69,51
AN. HETEROSEX. OTUKT (2,4,5)	11	7	4	-	-	50,00	78,57
HOMOSEXUELL OTUKT							
MED BARN UNDER 15 ÅR (3)	19	17	2	-	-	60,71	67,86
AN. HOMOSEX. OTUKT (2,4)	2	2	-	-	-	66,67	66,67
OTUKTIGT BETEENDE (6)	208	189	15	4	-	36,70	40,39
KOPPLERI, FRÄMJAÐANDE AV OTUKT(7)	3	1	2	-	-	10,00	30,00
ÖVRIGA BROTT MOT 6 KAP (8)	1	1	-	-	-	20,00	20,00
7 KAP BROTT MOT FAMILJ	32	22	9	1	-	51,16	74,42

Tabell 4 (forts) Övriga kommuner 50 000— inv, 1973

BROTT	UPPKLARADE BROTT					UPPKLARINGSPROCENT FÖR BROTT ANMÄLDA	
	TOTALT	ÖRRÄV BROTT SOM ANMÄLTS				1973	1973 EL TIDIGARE
		1973	1972	1971	TIDIGARE		
8 KAP STÖLD, RÄN OCH ANDRA TILLEGREPPSBROTT	25328	19683	5308	302	35	15,67	20,17
TILLEGREPP AV MOTORDRIVET FORT- SKAFFNINGSMEDEL (1-4,7,8)							
BIL	3088	2329	733	25	1	24,92	33,04
ÖRRÄV FÖRSÖK	816	645	170	1	-	21,63	27,36
MOTORCYKEL	120	79	37	4	-	12,85	19,51
MOPED	796	584	193	18	1	10,88	14,83
BRT	38	30	8	-	-	11,72	14,84
ANNAT	37	26	11	-	-	33,77	48,05
TILLEGREPP AV EJ MOTORDRIVET FORTSKAFFNINGSMEDEL (1-4,8)							
CYKEL	825	689	132	3	1	2,49	2,98
ANNAT	62	43	19	-	-	9,60	13,84
INBR.STÖLD, EJ AV VAPEN (1-4)	6290	4698	1499	79	14	14,46	19,37
I KASSASKÄP, KASSAVALV O D	65	53	10	2	-	18,93	23,21
I BOSTADSLÄGENHET ELLER I BOSTADSVILLA	765	571	190	1	3	14,89	19,95
I FRITIDSHUS	463	368	91	3	1	12,78	16,08
I BUTIK	1078	854	205	17	2	24,62	31,08
I FABRIK, LAGER, VERKSTAD, GARAGE, BENSINSTATION PÅ BYGGNADSPÅLATS, I BOD	882	615	246	17	4	17,50	25,10
I KÄLLARE, PÅ VIND	292	190	99	3	-	10,17	15,62
ANNAN INBROTTSSTÖLD	523	427	88	8	-	8,19	10,03
ANNAN STÖLD, SNATTERI, BODRÄKT (EJ AV VAPEN O D) (1-4)	2222	1620	570	28	4	14,19	19,46
FRÅN MOTORDRIVET FORTSKAFFNINGSMEDEL	12756	10209	2376	155	16	21,59	26,98
FICKSTÖLD	1549	1134	312	99	4	6,50	8,88
I BOSTADSLÄGENHET	179	142	37	-	-	18,51	23,34
I BUTIK, VARUHUS	900	720	166	6	8	24,83	31,03
ÖVRIGT	6394	5186	1186	19	3	55,64	68,61
STÖLD AV VAPEN O D ÄV. MEDELST INBROTT (1-4)	3734	3027	675	31	1	17,97	22,16
RÄN, ÄVEN GROVT (5,6)	93	80	10	2	1	32,92	38,27
ÖVRIGA BROTT MOT 8 KAP (8-10)	191	158	31	1	1	32,11	38,82
	1032	758	259	15	-	59,31	80,75
9 KAP BEDRÄGERI OCH ANNAN OREDRLIGHET	9183	6307	2571	291	14	47,13	68,62
BEDRÄGERI, BEDR. BETEENDE (1-3)							
MEDELST CHECK	1281	649	481	149	2	57,13	112,76
MOT POSTVERKET	2461	1733	693	33	2	58,53	83,11
MOT HOTELL, REST., TAXIFÖRARE	633	465	153	15	-	45,15	61,46
ÖVRIGT	2942	1994	852	86	10	36,25	53,49
UTPRESSNING, ÖCKER (4,5)	64	52	12	-	-	58,43	71,91
HÅLERI, HÅLERIFÖRSEELSE (6,7)	1784	1400	376	8	-	54,16	69,01
ÖVRIGA BROTT MOT 9 KAP (8-10)	18	14	4	-	-	17,07	21,95

Tabell 4 (forts) Övriga kommuner 50 000— inv, 1973

BROTT	UPPKLARADE BROTT					UPPKLARINGSPROCENT FÖR BROTT ANMÄLDA	
	TOTALT	DÄRAV BROTT SOM ANMÄLT				1973	1973 EL TIDIGARE
		1973	1972	1971	TIDIGARE		
10 KAP FÖRSKINGRING OCH ANNAN TROLÖSHET	1166	783	339	34	10	46,39	69,08
FÖRSKINGRING, UNDANDRÄKT (1-3)	350	194	131	20	5	37,16	67,05
OLOVLIGT FÖRFOGANDE (4)							
ÖVER AVBETALNINGSGODS	258	197	55	4	2	50,51	66,15
ANNAT OLOVLIGT FÖRFOGANDE	225	164	56	4	1	50,31	69,02
FYNDFÖRSEELSE (8)	55	41	13	1	-	29,29	39,29
ÖVRIGA BROTT MOT 10 KAP (5-7)	278	187	84	5	2	60,32	89,68
11 KAP GÄLDENÄRSBROTT	125	32	40	35	18	23,19	90,58
12 KAP SKADEGÖRELSEBROTT SKADEGÖRELSE, RVERKAN (1-3)	2634	2001	604	29	-	17,23	22,68
GENOM BRAND	56	50	6	-	-	24,15	27,05
ANNAN SKADEGÖRELSE	2567	1944	594	29	-	17,06	22,53
TAGANDE AV OLOVLIG VÄG (4)	11	7	4	-	-	50,00	78,57
13 KAP ALLMÄNFARLIGA BROTT MORDBRAND, ÄVEN GROV (1,2)	414	344	64	5	1	22,28	26,81
ALLMÄNFARLIG VÄRDSLÖSHET (6)	49	42	6	-	1	20,69	24,14
ÖVRIGA BROTT MOT 13 KAP (3-5, 7-10)	340	284	51	5	-	22,34	26,75
	25	18	7	-	-	25,71	35,71
14 KAP FÖRFALSKNINGSBROTT URKUNDSFÖRFALSKN. M M (1-4,9)	416	246	167	2	1	45,14	76,33
CHECK	4	2	2	-	-	13,33	26,67
ANNAT	384	219	162	2	1	50,69	88,89
ÖVRIGA BROTT MOT 14 KAP (7-10)	28	25	3	-	-	25,51	28,57
15 KAP MENED, FALSKT ÅTAL M M MENED M M (1-3)	319	199	114	5	1	39,25	62,92
ÖVRIGA BROTT MOT 15 KAP (5-13)	24	14	10	-	-	29,79	51,06
	295	185	104	5	1	40,22	64,13
16 KAP BROTT MOT ALLM. ORDNING (UTOM FYLLERI O FÖRARGELSE- VÄCKANDE BETEENDE)	122	89	33	-	-	50,86	69,71
17 KAP BROTT MOT ALLMÄN VERK- SAMHET	1495	1024	460	10	1	55,35	80,81
VÄRD MOT TJÄNSTEMAN							
MOT POLISMAN (1)	187	132	55	-	-	52,59	74,50
I ÖVRIGA FALL (1-3)	223	161	61	-	1	50,00	69,25
HÖT M M MOT TJÄNSTEMAN (1-3,5)	379	267	107	5	-	57,92	82,21
VÄRDSAMT MOTSTÄND (4)	515	362	151	2	-	61,77	87,88
ÖVRIGA BROTT MOT 17 KAP (6-15)	191	102	86	3	-	44,35	83,04
18 KAP HÖGMÄLSBROTT	14	8	6	-	-	80,00	140,00
19 KAP BROTT MOT RIKETS SÄKER- HET	3	2	1	-	-	66,67	100,00
20 KAP ÄMBETSROTT	255	189	61	4	1	53,24	71,83

Tabell 4 (forts) Övriga kommuner 50 000— inv. 1973

BROTT	UPPKLARADE BROTT					UPPKLARINGSPROCENT FÖR BROTT ANMÄLDA	
	TOTALT	ÖRÄV BROTT SOM ANMÄLTS				1973	1973 EL TIDIGARE
		1973	1972	1971	TIDIGARE		
21 KAP BROTT AV KRIGSMÄN UTOM FYLLERI O. FÖRARG. VÄCK. BETEENDE UNDANHÄLLANDE, RYMNING (11,12) ÖVRIGA BROTT MOT 21 KAP (1-10, 13,14,17,18)	1186 462 724	1026 378 648	156 81 75	2 1 1	2 2 -	66,80 63,85 68,64	77,21 78,04 76,69
TRAFIKBROTTSLAGEN RATTFYLLERI, RATTÖNYKTERHET(4) SMITNING (5) ÖVRIGA (TBL 1.2ST, 3.1-3ST)	15911 6114 942 8855	12577 4766 742 7069	3208 1305 190 1713	123 41 10 72	3 2 - 1	75,09 75,00 59,31 77,31	94,99 96,21 75,30 96,84
BROTT MOT ÖVR. LAGAR O. FÖRFATT- NINGAR FÖR VILKA ÄR STADGAT SVARARE STRAFF ÄN BÜTER	6992	5023	1777	149	43	57,26	79,71
CHECKLAGEN VARUSMUGGLINGSLAGEN FÖRFATTN. ANG. RUSDRYCK. O. ÖL UTOM SPRITILLVERKN. FÖRÖRDN. SKATTEBROTTS-/SKATTESTRAFFL.	2 1401 166 1799	1 1220 132 977	1 181 34 687	- - - 97	- - - 38	25,00 58,40 49,44 52,11	50,00 67,07 62,17 95,95
UPPBÖRDSFÖRÖRDNINGEN (80 PAR 1 NOM 2 ST) ÖVRIGA LAGAR OCH FÖRFATTNINGAR	2664 960	1929 764	692 182	38 14	5 -	66,75 46,39	92,18 58,29
BROTT MOT VISSA FÖRFATTNINGAR ÄVEN OM ENDAST BÜTER INGÅR I STRAFFSKALAN	6334	5439	893	1	1	63,28	73,69
NARKOTIKAFÖRÖRDNINGEN NARKOTIKASTRAFFLAGEN SPRITILLVERKNINGSFÖRÖRDNINGEN VALUTAFÖRÖRDNINGEN BRANDLAGEN 10 PAR	5 6229 69 9 22	3 5351 57 8 20	2 876 12 1 2	- 1 - - -	- 1 - - -	23,08 63,74 60,64 40,00 27,40	38,46 74,20 73,40 45,00 30,14
SUMMA BROTT	77969	59535	17255	1037	142	29,26	38,33

Tabell 4 (forts) Kommuner 20 000—49 999 inv, 1973

OMRÅDE BROTT	UPPKLARADE BROTT					UPPKLARINGSPROCENT FÖR BROTT ANMÄLDA	
	TOTALT	ÖRÄV BROTT SOM ANMÄLTS				1973	1973 EL TIDIGARE
		1973	1972	1971	TIDIGARE		
STÄDER 20 000 - 49 999 INV							
BROTT MOT BROTTSBALKEN	43128	31467	10673	712	276	24,57	33,67
3 KAP BROTT MOT LIV OCH HÄLSA	3023	2131	834	55	3	48,20	68,38
MORD, DRÄP (1,2)							
I FÖRENING MED SJÄLVMORD	3	3	-	-	-	42,86	42,86
DÄRÄV FÖRSÖK TILL MORD, DRÄP	1	1	-	-	-	50,00	50,00
ÖVRIGA MORD OCH DRÄP	19	13	5	1	-	56,52	82,61
DÄRÄV FÖRSÖK TILL MORD, DRÄP	13	10	2	1	-	55,56	72,22
BARNADRÄP (3)	-	-	-	-	-	-	-
FOSTERFÖRDRIVNING (4)	-	-	-	-	-	-	-
MISSHANDEL, GROV (6)							
MED DÖDLIG UTGÅNG	4	2	2	-	-	50,00	100,00
ANNAN	100	79	21	-	-	58,96	74,63
MISSHANDEL, ÖVRIGA BROTT (5)							
MED DÖDLIG UTGÅNG	1	-	1	-	-	-	50,00
ANNAN	2595	1810	734	48	3	47,06	67,47
VÄLLANDE TILL ANNANS DÖD (7)							
I SAMBAND MED TRAFIKOLYCKA	164	121	43	-	-	61,42	83,25
I ÖVRIGA FALL	22	16	3	3	-	64,00	88,00
ÖVRIGA BROTT MOT 3 KAP (8,9)	115	87	25	3	-	47,54	62,84
4 KAP BROTT MOT FRIHET O FRID	1826	1362	446	13	5	41,55	55,70
HENFRIDSBR., OLAGA INTRÄNG (6)	360	250	104	5	1	45,96	66,18
OLAGA HOT (5)	622	486	132	4	-	37,82	48,40
ÖVR. BROTT MOT 4 KAP (1-4,7-9)	844	626	210	4	4	43,20	58,25
5 KAP ÄREKRÄNKNING	90	77	12	1	-	62,10	72,58
6 KAP SEDLIGHETSBRÖTT	402	362	36	3	1	49,73	55,22
VÄLDTÄKT, VÄLDFÖRANDE (1)							
MOT KVINNA UNDER 15 ÅR	6	6	-	-	-	66,67	66,67
MOT KVINNA 15 ÅR ELLER ÄLDRE	56	55	1	-	-	45,45	46,28
HETEROSEXUELL OTUKT							
MED BARN UNDER 15 ÅR (3,5)	34	32	2	-	-	60,38	64,15
AN. HETEROSEX. OTUKT (2,4,5)	13	13	-	-	-	65,00	65,00
HOMOSEXUELL OTUKT							
MED BARN UNDER 15 ÅR (3)	20	19	1	-	-	82,61	86,96
AN. HOMOSEX. OTUKT (2,4)	1	1	-	-	-	33,33	33,33
OTUKTIGT BETEENDE (6)	267	232	31	3	1	47,06	54,16
KOPPLERI, FRÄMJANDE AV OTUKT(7)	1	1	-	-	-	50,00	50,00
ÖVRIGA BROTT MOT 6 KAP (8)	4	3	1	-	-	75,00	100,00
7 KAP BROTT MOT FAMILJ	24	19	3	2	-	73,08	92,31

Tabell 4 (forts) Kommuner 20 000—49 999 inv, 1973

BROTT	UPPKLARADE BROTT					UPPKLARINGSPROCENT FÜR BROTT ANMÄLDA	
	TOTALT	DÄRAV BROTT SOM ANMÄLTS				1973	1973 EL TIDIGARE
		1973	1972	1971	TIDIGARE		
8 KAP STÖLD, RÄN OCH ANDRA TILLEGREPPSBROTT	22557	17490	4779	255	33	19,20	24,76
TILLEGREPP AV MOTORDRIVET FORT- SKAFFNINGSMEDEL (1-4,7,8)							
BIL	3249	2496	729	22	2	35,98	46,84
DÄRAV FÖRSÖK	932	748	179	5	-	31,35	39,06
MOTORCYKEL	129	82	44	3	-	25,31	39,81
MOPED	827	648	159	19	1	14,78	18,86
BÅT	72	53	19	-	-	16,56	22,50
ANNAT	43	30	13	-	-	36,14	51,81
TILLEGREPP AV EJ MOTORDRIVET FORTSKAFFNINGSMEDEL (1-4,8)							
CYKEL	519	437	78	4	-	2,43	2,89
ANNAT	86	68	17	-	1	15,96	20,19
INBR. STÖLD, EJ AV VAPEN (1-4)	6952	5093	1738	111	10	19,13	26,11
I KASSASKAP, KASSAVALV O D	78	56	19	3	-	19,79	27,56
I BOSTADSLÄGGENHET ELLER I BOSTADSVILLA	544	416	119	9	-	16,24	21,24
I FRITIDSHUS	838	609	203	24	2	17,70	24,35
I BUTIK	1020	752	252	14	2	30,97	42,01
I FABRIK, LAGER, VERKSTAD, GARAGE, BENSINSTATION	937	686	242	8	1	22,09	30,18
PÅ BYGGNADSPÅLATS, I BOD	325	183	135	6	1	10,58	18,80
I KÄLLARE, PÅ VIND	954	789	153	11	1	18,29	22,11
ANNAN INBROTTSSTÖLD	2256	1602	615	36	3	18,28	25,74
ANNAN STÖLD, SNATTERI, BODRÄKT (EJ AV VAPEN O D) (1-4)	9575	7755	1722	79	19	24,04	29,68
FRÅN MOTORDRIVET							
FORTSKAFFNINGSMEDEL	1518	1082	400	34	2	9,94	13,94
FICKSTÖLD	117	100	16	1	-	19,49	22,81
I BOSTADSLÄGGENHET	685	515	163	5	2	27,38	36,42
I BUTIK, VARUHUUS	4252	3683	557	11	1	62,22	71,84
ÖVRIGT	3003	2375	586	28	14	18,19	22,99
STÖLD AV VAPEN O D XV. MEDELST							
INBROTT (1-4)	111	89	18	4	-	32,72	40,81
RÄN, ÄVEN GROVT (5,6)	127	107	19	1	-	41,96	49,80
ÖVRIGA BROTT MOT 8 KAP (8-10)	867	632	223	12	-	50,72	69,58
9 KAP BEDRÄGERI OCH ANNAN ÖREDLIGHET	6889	4171	2282	246	190	51,09	84,38
BEDRÄGERI, BEDR. BETEENDE (1-3)							
MEDELST CHECK	1146	400	567	112	67	51,41	147,30
MOT POSTVERKET	1450	905	527	17	1	59,50	95,33
MOT HOTELL, REST., TAXIFÖRARE	387	250	128	8	1	47,26	73,16
ÖVRIGT	2453	1531	718	84	120	44,82	71,81
UTPRESSNING, OCKER (4,5)	25	17	8	-	-	54,84	80,65
HÄLTERI, HÄLTERIFÖRSEELSE (6,7)	1368	1037	307	23	1	57,90	76,38
ÖVRIGA BROTT MOT 9 KAP (8-10)	60	31	27	2	-	31,63	61,22

Tabell 4 (forts) Kommuner 20 000—49 999 inv, 1973

BROTT	UPPKLARADE BROTT					UPPKLARINGSPROCENT FÖR BROTT ANMÅLDA	
	TOTALT	ÖKRAV BROTT SOM ANMÅLTS				1973	1973 EL TIDIGARE
		1973	1972	1971	TIDIGARE		
10 KAP FÖRSKINGRING OCH ANNAN TROLÖSHET	1253	749	460	35	9	40,14	67,15
FÖRSKINGRING, UNDANDRÄKT (1-3)	402	164	212	20	6	20,40	50,00
OLOVLIKT FÖRFOGANDE (4)							
ÖVER AVBETALNINGSGODS	155	106	44	4	1	49,53	72,43
ANNAT OLOVLIKT FÖRFOGANDE	211	166	41	3	1	59,29	75,36
FYNDFÖRSEELSE (8)	171	159	11	-	1	48,92	52,62
ÖVRIGA BROTT MOT 10 KAP (5-7)	314	154	152	8	-	63,37	129,22
11 KAP GÄLDENÄRSBROTT	82	24	36	15	7	21,24	72,57
12 KAP SKADEGÖRELSEBROTT	2472	1903	549	20	-	16,45	21,37
SKADEGÖRELSE, ÖVERKAN (1-3)							
GENOM BRÄND	39	34	5	-	-	19,65	22,54
ANNAN SKADEGÖRELSE	2425	1863	542	20	-	16,37	21,31
TAGANDE AV OLOVLIKT VÅG (4)	8	6	2	-	-	40,00	53,33
13 KAP ALLMÄNFARLIGA BROTT	456	376	73	7	-	28,59	34,68
MORDBRÄND, ÄVEN GROV (1,2)	71	61	10	-	-	34,66	40,34
ALLMÄNFARLIG VÄRDSLÖSHET (6)	339	277	55	7	-	27,10	33,17
ÖVRIGA BROTT MOT 13 KAP (3-5, 7-10)	46	38	8	-	-	32,48	39,32
14 KAP FÖRFALSKNINGSBROTT	356	196	148	9	3	23,33	42,38
URKUNDSFÖRFALSKN. M M (1-4,9)							
CHECK	16	8	8	-	-	72,73	145,45
ANNAT	303	162	134	4	3	21,69	40,56
ÖVRIGA BROTT MOT 14 KAP (7-10)	37	26	6	5	-	31,71	45,12
15 KAP MENED, FALSKT RTAL M M	426	243	151	10	22	47,18	82,72
MENED M M (1-3)	27	17	9	-	1	36,96	58,70
ÖVRIGA BROTT MOT 15 KAP (5-13)	399	226	142	10	21	48,19	85,07
16 KAP BROTT MOT ALLM. ORDNING (UTOM FYLLERI O FÖRÄRGELSE- VÄCKANDE BETEENDE)	95	71	23	1	-	34,30	45,89
17 KAP BROTT MOT ALLMÄN VERK- SAMHET	1514	982	507	25	-	60,28	92,94
VÄLD MOT TJÄNSTEMAN							
MOT POLISMAN (1)	178	121	55	2	-	59,02	86,83
I ÖVRIGA FALL (1-3)	226	150	70	6	-	56,60	85,28
HOT M M MOT TJÄNSTEMAN (1-3,5)	343	239	101	3	-	63,23	90,74
VÄLDSAMT MOTSTRÄND (4)	543	376	160	7	-	67,14	96,96
ÖVRIGA BROTT MOT 17 KAP (6-15)	224	96	121	7	-	43,44	101,36
18 KAP HÖGMÅLSBROTT	16	11	5	-	-	84,62	123,08
19 KAP BROTT MOT RIKETS SÄKER- HET	1	1	-	-	-	50,00	50,00
20 KAP ÄMBETSROTT	220	157	54	9	-	34,97	49,00

Tabell 4 (forts) Kommuner 20 000—49 999 inv. 1973

BROTT	UPPKLARADE BROTT					UPPKLARINGSPROCENT FÖR BROTT ANMÄLDA	
	TOTALT	ÖRÄV BROTT SOM ANMÄLTS				1973	1973 EL TIDIGARE
		1973	1972	1971	TIDIGARE		
21 KAP BROTT AV KRIGSMÄN UTOM FYLLERI O. FÖRÄRG. VÄCK. BETEENDE UNDANHÄLLANDE, RYMNING (11,12)	1426 606	1142 470	275 130	6 4	3 2	66,40 62,50	82,91 80,59
ÖVRIGA BROTT MOT 21 KAP (1-10, 13,14,17,18)	820	672	145	2	1	69,42	84,71
TRAFIKBROTTSLAGEN	15343	12537	2717	85	4	78,09	95,57
RATTFYLLERI, RATTÖNKTERHET(4)	6098	4882	1184	32	-	75,74	94,60
SMITNING (5)	876	703	167	5	1	57,11	71,16
ÖVRIGA (TBL 1.2ST, 3.1-3ST)	8369	6952	1366	48	3	82,98	99,89
BROTT MOT ÖVR. LAGAR O. FÖRFATT- NINGAR FÖR VILKA ÄR STADGAT SVÄRARE STRAFF ÄN BÜTER	6713	4920	1589	181	23	61,11	83,38
CHECKLAGEN	10	9	1	-	-	19,57	21,74
VARUSMUGGLINGSLAGEN	1198	1004	193	1	-	62,17	74,18
FÖRFATTN. ANG. RUSDRYCK. O. ÖL UTOM SPRITILLVERKN. FÖRÖRDN.	1020	978	39	3	-	91,23	95,15
SKÄTTEBROTTS-/SKÄTTESTRAFFL. UPPBÖRDSFÖRÖRDNINGEN (80 PAR 1 MON 2 ST)	1226 2195	650 1519	439 640	118 32	19 4	41,91 73,20	79,05 105,78
ÖVRIGA LAGAR OCH FÖRFATTNINGAR	1064	760	277	27	-	44,92	62,88
BROTT MOT VISSA FÖRFATTNINGAR ÄVEN OM ENDAST BÜTER INGÅR I STRAFFSKALAN	6734	5319	1411	3	1	74,57	94,41
NARKOTIKAFÖRÖRDNINGEN	46	12	34	-	-	52,17	200,00
NARKOTIKASTRAFFLAGEN	6545	5190	1353	1	1	76,02	95,87
SPRITILLVERKNINGSFÖRÖRDNINGEN	64	46	16	2	-	60,53	84,21
VALUTAFÖRÖRDNINGEN	16	16	-	-	-	69,57	69,57
BRANDLAGEN 10 PAR	63	55	8	-	-	29,89	34,24
SUMMA BROTT	71918	54243	16390	981	304	34,05	45,14

Tabell 4 (forts) Övriga kommuner, 1973

OMRÅDE BROTT	UPPKLARADE BROTT					UPPKLARINGSPROCENT FÖR BROTT ANMÄLDA	
	TOTALT	DÄRAV BROTT SOM ANMÄLT				1973	1973 EL TIDIGARE
		1973	1972	1971	TIDIGARE		
ÖVRIGA KOMMUNER							
BROTT MOT BROTTSBALKEN	29312	21176	6961	1040	135	22,81	31,58
3 KAP BROTT MOT LIV OCH HÄLSA	2196	1472	664	54	6	45,63	68,07
MORD, DRÄP (1,2)							
I FÖRENING MED SJÄLVMORD	5	2	3	-	-	40,00	100,00
DÄRAV FÖRSÖK TILL MORD, DRÄP	2	-	2	-	-	-	100,00
ÖVRIGA MORD OCH DRÄP	38	25	13	-	-	69,44	105,56
DÄRAV FÖRSÖK TILL MORD, DRÄP	27	15	12	-	-	68,18	122,73
BARNDRÄP (3)	-	-	-	-	-	-	-
FOSTERFÖRDRIVNING (4)	1	1	-	-	-	100,00	100,00
MISSHANDEL, GROV (6)							
MED DÖDLIG UTGÅNG	1	1	-	-	-	33,33	33,33
ANNAN	74	65	9	-	-	53,28	60,66
MISSHANDEL, ÖVRIGA BROTT (5)							
MED DÖDLIG UTGÅNG	3	2	1	-	-	100,00	150,00
ANNAN	1919	1261	598	54	6	44,57	67,83
VÄLLANDE TILL ANNANS DÖD (7)							
I SAMBAND MED TRAFIKOLYCKA	62	45	17	-	-	57,69	79,49
I ÖVRIGA FALL	8	5	3	-	-	35,71	57,14
ÖVRIGA BROTT MOT 3 KAP (8,9)	85	65	20	-	-	47,79	62,50
4 KAP BROTT MOT FRIHET O FRID	1276	923	324	21	8	39,51	54,62
HEMFRIKETSBR., OLAGA INTRÄNG (6)	298	210	79	9	-	44,30	62,87
OLAGA HOT (5)	422	319	97	5	1	36,33	48,06
ÖVR. BROTT MOT 4 KAP (1-4,7-9)	556	394	148	7	7	40,04	56,50
5 KAP ÅREKRÄNKNING	90	69	20	1	-	66,35	86,54
6 KAP SEDLIGHETSBRÖTT	284	214	70	-	-	49,42	65,59
VÄLDTÄKT, VÄLDFÖRANDE (1)							
MOT KVINNA UNDER 15 ÅR	8	8	-	-	-	80,00	80,00
MOT KVINNA 15 ÅR ELLER ÄLDRE	41	35	6	-	-	50,72	59,42
HETEROSEXUELL OTUKT							
MED BARN UNDER 15 ÅR (3,5)	51	34	17	-	-	64,15	96,23
AN. HETEROSEX. OTUKT (2,4,5)	14	2	12	-	-	16,67	116,67
HOMOSEXUELL OTUKT							
MED BARN UNDER 15 ÅR (3)	7	6	1	-	-	37,50	43,75
AN. HOMOSEX. OTUKT (2,4)	3	2	1	-	-	40,00	60,00
OTUKTIGT BETEENDE (6)	157	125	32	-	-	47,35	59,47
KOPPLERI, FRÄMJANDE AV OTUKT (7)	1	-	1	-	-	-	50,00
ÖVRIGA BROTT MOT 6 KAP (8)	2	2	-	-	-	100,00	100,00
7 KAP BROTT MOT FAMILJ	14	12	2	-	-	70,59	82,35

Tabell 4 (forts) Övriga kommuner, 1973

BROTT	UPPKLARADE BROTT					UPPKLARINGSPROCENT FÖR BROTT ANMÄLDA	
	TOTALT	ÖRÄV BROTT SOM ANMÄLTS				1973	1973 EL TIDIGARE
		1973	1972	1971	TIDIGARE		
8 KAP STÖLD, RÄN OCH ANDRA TILLEGREPPSBROTT	15494	11965	3263	226	40	18,04	23,36
TILLEGREPP AV MOTORDRIVET FORT- SKAFFNINGSMEDEL (1-4,7,8)							
BIL	2145	1670	464	10	1	35,14	45,14
ÖRÄV FÖRSÖK	569	454	113	2	-	27,40	34,34
MOTORCYKEL	50	24	24	-	2	12,24	25,51
MOPED	465	367	95	3	-	14,09	17,85
BÅT	80	59	17	4	-	16,62	22,54
ANNAT	26	20	5	1	-	25,00	32,50
TILLEGREPP AV EJ MOTORDRIVET FORTSKAFFNINGSMEDEL (1-4,8)							
CYKEL	343	273	68	2	-	2,78	3,49
ANNAT	87	68	17	2	-	9,67	12,38
INBR. STÖLD, EJ AV VAPEN (1-4)	5825	4371	1314	114	26	18,96	25,26
I KASSASKÅP, KASSAVALV O D	100	76	19	4	1	20,32	26,74
I BOSTADSLÄGENHET ELLER I BOSTADSVILLA	397	298	86	7	6	15,90	21,18
I FRITIDSHUS	1262	948	276	34	4	17,38	23,14
I BUTIK	602	460	135	5	2	28,80	37,70
I FABRIK, LAGER, VERKSTAD, GARAGE, BENSINSTATION	935	651	270	12	2	21,12	30,33
PÅ BYGGNADSPÅT, I BOD	234	177	48	8	1	10,86	14,36
I KÄLLARE, PÅ VIND	659	575	73	10	1	27,00	30,94
ANNAN INBROTTSSTÖLD	1636	1186	407	34	9	17,15	23,65
ANNAN STÖLD, SNATTERI, BODRÄKT (EJ AV VAPEN O D) (1-4)	5622	4501	1045	66	10	19,33	24,15
FRÅN MOTORDRIVET							
FORTSKAFFNINGSMEDEL	996	712	252	28	4	9,07	12,69
FICKSTÖLD	57	50	6	1	-	23,81	27,14
I BOSTADSLÄGENHET	564	446	108	9	1	28,55	36,11
I BUTIK, VARUHUS	1680	1403	267	8	2	46,69	55,91
ÖVRIGT	2325	1890	412	20	3	17,73	21,82
STÖLD AV VAPEN O D XV. MEDELST INBROTT (1-4)	92	71	19	2	-	27,00	34,98
RÄN, ÄVEN GROVT (5,6)	47	40	7	-	-	36,36	42,73
ÖVRIGA BROTT MOT 8 KAP (8-10)	712	501	188	22	1	45,59	64,79
9 KAP BEDRÄGERI OCH ANNAN ÖREDLIGHET	4221	2823	1224	119	55	47,54	71,08
BEDRÄGERI, BEDR. BETEENDE (1-3)							
MEDELST CHECK	602	372	194	18	18	64,25	103,97
MOT POSTVERKET	675	385	278	11	1	58,25	102,12
MOT HOTELL, REST., TAXIFÖRARE	216	139	76	1	-	44,55	69,23
ÖVRIGT	1733	1168	479	77	9	38,48	57,10
UTPRESSNING, ÖCKER (4,5)	7	3	2	2	-	11,11	25,93
HÅLERI, HÅLERIFÖRSEELSE (6,7)	957	735	185	10	27	58,24	75,83
ÖVRIGA BROTT MOT 9 KAP (8-10)	31	21	10	-	-	33,87	50,00

Tabell 4 (forts) Övriga kommuner, 1973

BROTT	UPPKLARADE BROTT					UPPKLARINGSPROCENT FÖR BROTT ANMÄLDA	
	TOTALT	ÖKRAV BROTT SOM ANMÄLT				1973	1973 EL TIDIGARE
		1973	1972	1971	TIDIGARE		
10 KAP FÖRSKINGRING OCH ANNAN TROLÖSHET	578	369	170	33	6	41,60	65,16
FÖRSKINGRING, UNDRÄKT (1-3)	248	135	83	28	2	47,20	86,71
OLOVLIGT FÖRFOGANDE (4)							
ÖVER AVBETALNINGSGODS	88	55	30	1	2	48,67	77,88
ANNAT OLOVLIGT FÖRFOGANDE	102	75	26	1	-	40,11	54,55
FYNDFÖRSEELSE (8)	37	33	3	1	-	18,75	21,02
ÖVRIGA BROTT MOT 10 KAP (5-7)	103	71	28	2	2	56,80	82,40
11 KAP GÄLDENÄRSBROTT	116	26	54	20	16	19,40	86,57
12 KAP SKADEGÖRELSEBROTT	1989	1501	457	29	2	16,29	21,59
SKADEGÖRELSE, ÖVERKAN (1-3)							
GENOM BRAND	26	23	3	-	-	19,01	21,49
ANNAN SKADEGÖRELSE	1949	1468	450	29	2	16,18	21,49
TAGANDE AV OLOVLIG VÄG (4)	14	10	4	-	-	50,00	70,00
13 KAP ALLMÄNFARLIGA BROTT	418	348	69	-	1	27,49	33,02
MORDBRAND, ÄVEN GROV (1,2)	31	29	2	-	-	25,00	26,72
ALLMÄNFARLIG VÄRDSLÖSHET (6)	373	306	66	-	1	28,47	34,70
ÖVRIGA BROTT MOT 13 KAP (3-5, 7-10)	14	13	1	-	-	17,33	18,67
14 KAP FÖRFALSKNINGSBROTT	163	102	51	10	-	21,07	33,68
URKUNDSFÖRFALSKN. M M (1-4,9)							
CHECK	-	-	-	-	-	-	-
ANNAT	137	80	49	8	-	18,91	32,39
ÖVRIGA BROTT MOT 14 KAP (7-10)	26	22	2	2	-	42,31	50,00
15 KAP MENED, FALSKT RTAL M M	689	104	82	503	-	49,52	328,10
MENED M M (1-3)	78	12	2	64	-	44,44	288,89
ÖVRIGA BROTT MOT 15 KAP (5-13)	611	92	80	439	-	50,27	333,88
16 KAP BROTT MOT ALLM. ORDNING (UTOM FYLLERI O FÖRARGELSE- VÄCKANDE BETEENDE)	75	59	15	1	-	36,42	46,30
17 KAP BROTT MOT ALLMÄN VERK- SAMHET	1175	799	357	18	1	59,23	87,10
VÄLD MOT TJÄNSTEMAN							
MOT POLISMAN (1)	99	65	31	3	-	59,09	90,00
I ÖVRIGA FALL (1-3)	220	135	81	4	-	50,75	82,71
HOT M M MOT TJÄNSTEMAN (1-3,5)	308	214	90	4	-	62,21	89,53
VÄLDSAMT MOTSTRÄND (4)	438	307	125	5	1	64,90	92,60
ÖVRIGA BROTT MOT 17 KAP (6-15)	110	78	30	2	-	50,00	70,51
18 KAP HÖGMÄLSBROTT	1	1	-	-	-	33,33	33,33
19 KAP BROTT MOT RIKETS SÄKER- HET	-	-	-	-	-	-	-
20 KAP ÄMBETSROTT	199	133	64	2	-	49,44	73,98

Tabell 4 (forts) Övriga kommuner, 1973

BROTT	UPPKLÄRADE BROTT					UPPKLÄRINGSPROCENT FÖR BROTT ANMÄLDA	
	TOTALT	ÖVRIGT BROTT SOM ANMÄLTS				1973	1973 EL TIDIGARE
		1973	1972	1971	TIDIGARE		
21 KAP BROTT AV KRIGSMÄN UTOM FYLLERI O. FÖRÄRG. VÄCK. BETEENDE	334	256	75	3	-	56,26	73,41
UNDANHÄLLANDE, RYMNING (11,12)	142	102	38	2	-	55,43	77,17
ÖVRIGA BROTT MOT 21 KAP (1-10, 13,14,17,18)	192	154	37	1	-	56,83	70,85
TRAFIKBROTTSLAGEN	4254	3356	883	13	2	59,08	74,89
RATTFYLLERI, RATTÖNKTERHET(4)	1610	1262	342	6	-	53,00	67,62
SMITNING (5)	219	163	55	1	-	44,29	59,51
ÖVRIGA (TBL 1.2ST, 3.1-3ST)	2425	1931	486	6	2	65,88	82,74
BROTT MOT ÖVR. LAGAR O. FÖRFATT- NINGAR FÖR VILKA ÄR STADGAT SVÄRARE STRAFF ÄN BÜTER	4927	2966	1710	207	44	46,61	77,43
CHECKLAGEN	6	1	4	1	-	2,70	16,22
VARUSMUGGLINGSLAGEN	174	119	55	-	-	37,90	55,41
FÖRFATTN. ANG. RUSDRYCK. O. ÖL UTOM SPRITILLVERKN. FÖRÖRDN.	225	159	65	1	-	49,23	69,66
SKATTEBROTTS-/SKATTESTRAFFL. UPPBÖRDSFÖRÖRDNINGEN (80 PAR 1 MOM 2 ST)	1002	419	401	139	43	40,37	96,53
ÖVRIGA LAGAR OCH FÖRFATTNINGAR	2285	1410	843	32	-	60,26	97,65
1235	858	342	34	1	37,13	53,44	
BROTT MOT VISSA FÖRFATTNINGAR ÄVEN OM ENDAST BÜTER INGÅR I STRAFFSKALAN	1569	807	762	-	-	53,69	104,39
NARKOTIKAFÖRÖRDNINGEN	14	7	7	-	-	11,29	22,58
NARKOTIKASTRAFFLAGEN	1413	687	726	-	-	61,45	126,39
SPRITILLVERKNINGSFÖRÖRDNINGEN	81	62	19	-	-	56,36	73,64
VALUTAFÖRÖRDNINGEN	3	1	2	-	-	5,88	17,65
BRANDLAGEN 10 PAR	58	50	8	-	-	25,51	29,59
SUMMA BROTT	40062	28305	10316	1260	181	26,61	37,66

Tabell 5 Personer som skäligen misstänkts för brott, efter kön, antal brott och ålder vid tiden för brottet, 1973
 Persons who have reasonably been suspected of an offence by sex, number of offences and age at the time of the offence, 1973

KÖN ANTAL BROTT M M	ÅLDER VID DET FÖRSTA AV BROTTEN								SUMMA 11 - 14 ÅR
	7	8	9	10	11	12	13	14 ÅR	
MÄN									
1 BROTT	467	654	1076	1438	3635
2	114	193	302	480	1089
3	52	74	159	200	485
4	23	43	78	117	261
5	20	30	55	103	208
6	12	28	49	73	162
7-	79	148	289	386	902
SUMMA	767	1170	2008	2797	6742
KVINNOR									
1 BROTT	38	73	173	314	598
2	4	16	49	68	137
3	5	7	20	39	71
4	6	7	8	21	42
5	-	6	6	12	24
6	-	2	7	8	17
7-	4	4	24	27	59
SUMMA	57	115	287	489	948
MÄN OCH KVINNOR									
1 BROTT	505	727	1249	1752	4233
2	118	209	351	548	1226
3	57	81	179	239	556
4	29	50	86	138	303
5	20	36	61	115	232
6	12	30	56	81	179
7-	83	152	313	413	961
SUMMA	824	1285	2295	3286	7690
DÄRAV UTLÄNDSKA MEDBORGARE	89	133	214	270	706

Tabell 5 (forts)

KÖN ANTAL BROTT M M	ÅLDER VID DET FÖRSTA AV BROTTEN													SUMMA
	15	16	17	18	19	20	21-24	25-29	30-34	35-39	40-49	50-59	60-RR	
MÄN														
1 BROTT	2084	2075	1830	1702	1840	1893	6405	6216	4274	3161	5087	3414	1719	41680
2	655	644	594	621	598	725	2018	2071	1367	1009	1450	791	289	12832
3	331	315	296	309	296	310	939	923	546	358	549	282	96	5550
4	176	178	168	160	197	179	545	513	311	247	326	145	48	3193
5	128	133	133	143	111	113	394	350	186	125	194	92	28	2130
6	144	110	112	88	123	105	334	311	171	110	143	60	21	1832
7-	595	537	467	454	428	378	1152	986	561	343	465	200	40	6606
SUMMA	4093	3992	3600	3477	3593	3703	11787	11370	7416	5353	8214	4984	2241	73823
KVINNOR														
1 BROTT	353	309	243	249	225	270	797	833	584	453	859	667	409	6251
2	93	85	50	61	76	49	192	180	118	83	133	77	43	1240
3	40	22	38	30	27	31	72	53	47	30	58	46	18	512
4	12	13	19	15	18	13	38	39	35	19	23	8	5	257
5	13	12	14	14	4	8	23	28	10	7	14	8	6	161
6	16	15	13	4	7	3	23	17	12	5	19	5	1	140
7-	37	24	30	29	32	28	107	83	48	25	45	20	6	514
SUMMA	564	480	407	402	389	402	1252	1233	854	622	1151	831	488	9075
MÄN OCH KVINNOR														
1 BROTT	2417	2384	2073	1951	2065	2163	7202	7049	4858	3614	5946	4081	2128	47931
2	748	729	644	682	674	774	2210	2251	1485	1092	1583	868	332	14072
3	371	337	334	339	323	341	1011	976	593	388	607	328	114	6062
4	188	191	187	175	215	192	583	552	346	266	349	153	53	3450
5	141	145	147	157	115	121	417	378	196	132	208	100	34	2291
6	160	125	125	92	130	108	357	328	183	115	162	65	22	1972
7-	632	561	497	483	460	406	1259	1069	609	368	510	220	46	7120
SUMMA	4657	4472	4007	3879	3982	4105	13039	12603	8270	5975	9365	5815	2729	82898
DRÄAV UTLÄNDSKA MEDBORGARE	345	361	354	365	394	417	2130	2546	1809	1180	1198	327	83	11509

Tabell 6 Personer som skäligen misstänkts för brott efter brottets art, antal brott och ålder vid tiden för brottet, 1973

Persons who have reasonably been suspected of an offence by kind of offence, number of offences and age at the time of the offence, 1973

BROTT	I PP- KLA- RADE BROTT	PERSONER SKÄLIGEN MISSTÄNKTA FÖR FÖLJANDE ANTAL BROTT						PERSONER SKÄLIGEN MISSTÄNKTA FÖR BROTT, I ÅLDERN			
		1	2	3	4	5	6 EL FLER	11	12	13	14
A BROTT MOT BROTTSBALKEN	144853	140482	3234	1051	510	412	1940	1852	3103	7064	11081
3 KAP BROTT MOT LIV OCH HÄLSA	9354	9530	177	36	8	7	6	23	31	64	114
MORD, DRAP (1-2)	141	140	3	-	-	-	-	-	-	2	-
MED ANVÄND. AV SKJUTVAPEN	30	31	-	-	-	-	-	-	-	-	-
FÖRSÖK TILL MORD ELLER DRAP	23	23	-	-	-	-	-	-	-	-	-
I FÖRENING MED SJÄLVMORD	2	2	-	-	-	-	-	-	-	-	-
I ÖVRIGA FALL	21	21	-	-	-	-	-	-	-	-	-
FULLBORDAT MORD EL DRAP	7	8	-	-	-	-	-	-	-	-	-
I FÖRENING MED SJÄLVMORD	2	2	-	-	-	-	-	-	-	-	-
I ÖVRIGA FALL	5	6	-	-	-	-	-	-	-	-	-
EJ MED ANVÄND. AV SKJUTVAPEN	111	109	3	-	-	-	-	-	-	2	-
FÖRSÖK TILL MORD EL DRAP	69	67	2	-	-	-	-	-	-	2	-
I FÖRENING MED SJÄLVMORD	6	6	-	-	-	-	-	-	-	-	-
I ÖVRIGA FALL	63	61	2	-	-	-	-	-	-	2	-
FULLBORDAT MORD EL DRAP	42	42	1	-	-	-	-	-	-	-	-
I FÖRENING MED SJÄLVMORD	4	2	1	-	-	-	-	-	-	-	-
I ÖVRIGA FALL	38	40	-	-	-	-	-	-	-	-	-
BARNADRRP (3)	-	-	-	-	-	-	-	-	-	-	-
FOSTERFÖRDRIVNING (4)	-	-	-	-	-	-	-	-	-	-	-
MISSHANDEL, GROV (6)	486	497	13	-	2	-	-	1	-	1	6
MED DÖDLIG UTGÅNG	9	9	-	-	-	-	-	-	-	-	-
ANNAN	477	488	13	-	2	-	-	1	-	1	6
MISSHANDEL, EJ GROV (5)	8068	8222	156	36	6	7	6	16	24	49	97
MED DÖDLIG UTGÅNG	11	11	-	-	-	-	-	-	-	-	-
ANNAN	8057	8211	156	36	6	7	6	16	24	49	97
VÄLLANDE TILL ANNANS DÖD (7)	394	430	-	-	-	-	-	1	-	-	-
I SAMBAND MED TRAFIKOLYCKA	356	397	-	-	-	-	-	-	-	-	-
I ÖVRIGA FALL	38	43	-	-	-	-	-	1	-	-	-
VÄLLANDE TILL KROPPSSKADA EL SJUKDOM (8)	185	200	1	-	-	-	-	1	1	3	-
I SAMBAND MED TRAFIKOLYCKA	118	133	-	-	-	-	-	-	-	-	-
I ÖVRIGA FALL	67	67	1	-	-	-	-	1	1	3	-
FRAMKALL, AV FARA FÖR ANNAN(9)	80	91	4	-	-	-	-	4	6	9	11
4 KAP BROTT MOT FRIHET O. FRID	4908	4736	122	28	12	13	22	20	27	87	124
HEMFRIÐSBR., OLAGA INTRÄNG (6)	1264	1381	17	2	4	2	7	5	9	21	31
OLAGA HOT (5)	1692	1597	48	16	5	1	4	3	5	13	27
OFREDANDE (7)	1754	1588	44	9	2	7	11	11	10	46	50
ÖVR. BROTT MOT 4 KAP (1-4,8-9)	198	260	13	1	1	3	-	1	3	7	16
5 KAP ÅREKRÄNKNING	80	84	1	-	-	1	-	-	-	2	2

Tabell 6 (forts) Hela riket, 1973

BROTT	PERSONER SKÄLIGEN MISSTÄNKTA FÖR BROTT, I ÅLDERN												SAMT-LIGA	
	15	16	17	18	19	20	21-24	25-29	30-34	35-39	40-49	50-59		60-RR
A BROTT MOT BROTTSPÅLKEN	12271	11420	9366	8259	7473	7291	20503	17153	9300	5902	8537	4140	1628	146342
3 KAP BROTT MOT LIV OCH HÄLSA	239	370	459	502	537	535	1795	1858	992	675	993	467	182	9806
MORD, DRÄP (1-2)	2	1	2	3	6	3	20	39	21	15	18	7	4	143
MED ANVÄND. AV SKJUTVAPEN	1	-	1	3	1	1	4	9	5	2	2	1	1	31
FÖRSÖK TILL MORD ELLER DRÄP	1	-	1	3	1	1	3	7	3	1	1	1	-	23
I FÖRENING MED SJÄLVMORD	-	-	-	-	-	-	-	1	-	-	1	-	-	2
I ÖVRIGA FALL	1	-	1	3	1	1	3	6	3	1	-	1	-	21
FULLRODAT MORD EL DRÄP	-	-	-	-	-	-	1	2	2	1	1	-	1	8
I FÖRENING MED SJÄLVMORD	-	-	-	-	-	-	-	1	-	1	-	-	-	2
I ÖVRIGA FALL	-	-	-	-	-	-	1	1	2	-	1	-	1	6
EJ MED ANVÄND. AV SKJUTVAPEN	1	1	1	-	5	2	16	30	16	13	16	6	3	112
FÖRSÖK TILL MORD EL DRÄP	1	1	-	-	2	2	12	19	7	5	14	2	2	69
I FÖRENING MED SJÄLVMORD	-	-	-	-	-	-	2	2	2	-	-	-	-	6
I ÖVRIGA FALL	1	1	-	-	2	2	10	17	5	5	14	2	2	63
FULLRODAT MORD EL DRÄP	-	-	1	-	3	-	4	11	9	8	2	4	1	43
I FÖRENING MED SJÄLVMORD	-	-	-	-	-	-	1	-	1	-	1	-	-	3
I ÖVRIGA FALL	-	-	1	-	3	-	3	11	8	8	1	4	1	40
BARNDRÄP (3)	-	-	-	-	-	-	-	-	-	-	-	-	-	-
FOSTERFÖRDRIVNING (4)	-	-	-	-	-	-	-	-	-	-	-	-	-	-
MISSHANDEL, GROV (6)	5	17	19	12	21	17	108	105	65	42	61	26	6	512
MED DÖDLIG UTGÅNG	-	-	-	-	1	-	1	-	2	1	3	1	-	9
ANNAN	5	17	19	12	20	17	107	105	63	41	58	25	6	503
MISSHANDEL, EJ GROV (5)	129	343	426	455	477	467	1554	1583	836	583	848	358	128	8428
MED DÖDLIG UTGÅNG	-	-	-	-	-	-	2	6	-	2	-	1	-	11
ANNAN	129	343	426	455	472	467	1552	1577	836	581	848	357	128	8417
VÄLLANDE TILL ANNANS DÖD (7)	2	4	6	10	25	27	69	81	49	22	42	48	35	430
I SAMBAND MED TRAFIKOLYCKA	2	4	5	12	24	24	62	74	44	19	34	42	35	387
I ÖVRIGA FALL	-	-	1	1	1	3	7	7	5	3	8	6	-	43
VÄLLANDE TILL KROPPSSKADA EL SJUKDOM (8)	2	1	2	11	10	18	32	37	15	12	21	24	9	199
I SAMBAND MED TRAFIKOLYCKA	-	1	1	7	6	13	23	29	8	8	14	15	8	133
I ÖVRIGA FALL	2	-	1	4	4	5	9	8	7	4	7	9	1	66
FRÅNKALL, AV FARA FÖR ANNAN(9)	9	4	4	7	3	3	12	13	6	1	3	4	-	94
4 KAP BROTT MOT FRIHET O. FRID	215	214	212	225	205	190	738	855	540	407	509	265	91	4924
HEMFRIDSBR., OLAGA INTRÄNG (6)	115	11	90	85	60	51	214	241	127	85	120	57	20	1412
OLAGA HOT (5)	18	53	57	56	43	48	216	331	202	169	230	86	23	1580
OFREDANDE (7)	58	65	60	71	83	80	255	238	177	135	154	120	45	1656
ÖVR. BROTT MOT 4 KAP (1-4,8-9)	24	17	5	13	19	11	53	45	34	18	5	2	3	276
5 KAP ÅREKRÄNKNING	1	1	1	2	2	4	3	12	10	11	11	14	10	86

Tabell 6 (forts) Hela riket, 1973

BROTT	UPP- KLA- RADE BROTT	PERSONER SKÄLIGEN MISSTÄNKTA FÖR FÖLJANDE ANTAL BROTT						PERSONER SKÄLIGEN MISSTÄNKTA FÖR BROTT, I ÅLDERN			
		1	2	3	4	5	6 EL FLER	11	12	13	14
		6 KAP SEDLIGHETSBRÖTT	1197	838	48	12	6	6	22	3	6
VÄLDTÄKT, VÄLDFÖRANDE (1)	196	213	4	-	2	-	-	-	-	-	4
MOT KVINNA UNDER 15 ÅR	25	31	1	-	-	-	-	-	-	-	2
MOT KVINNA 15 ÅR EL, ÄLDRE	171	182	3	-	2	-	-	-	-	-	2
HETEROSEXUELL OTUKT	195	115	15	2	-	2	5	3	1	1	3
MED BARN UNDER 15 ÅR (3,5)	158	92	13	1	-	2	4	3	1	1	3
AN. HETEROSEX. OTUKT (2,4,5)	37	23	2	1	-	-	1	-	-	-	-
HOMOSEXUELL OTUKT	58	44	3	-	1	1	-	-	2	2	-
MED BARN UNDER 15 ÅR (3)	53	38	3	-	1	1	-	-	-	2	-
AN. HOMOSEX. OTUKT (2,4)	5	6	-	-	-	-	-	-	2	-	-
OTUKTIGT BETEENDE (6)	729	444	26	10	3	3	17	-	3	8	17
EXHIBITIONISM	562	327	24	9	3	2	12	-	-	4	10
ANNAT OTUKTIGT BETEENDE	167	117	2	1	-	1	5	-	3	4	7
KOPPLERI, FRÄMJANDE AV OTUKT(7)	14	17	-	-	-	-	-	-	-	-	-
FÖRFÖRELSE AV UNGDOM (8)	5	5	-	-	-	-	-	-	-	-	-
7 KAP BROTT MOT FAMILJ	103	61	-	-	-	-	1	1	-	-	-
8 KAP STÖLD, RÄN OCH ANDRA TILLGREPPSBROTT	72807	88641	1539	463	207	180	497	1368	2507	5896	9527
TILLGREPP AV MOTORDRIVET FORT- SKAFFNINGSMEDEL (1-4,7,8)	12828	18830	131	21	13	4	14	176	424	1243	2402
BIL	9936	14690	109	15	9	4	13	50	134	524	1542
FÖRSÖK TILL BILTILLGREPP	2662	3833	38	9	6	4	12	17	25	153	433
FULLBORDAT BILTILLGREPP	7274	10852	71	6	3	-	1	33	109	371	1109
MOTORCYKEL	370	492	5	-	-	-	-	1	5	30	65
MOPED	2222	3131	10	5	3	-	1	118	261	651	742
BRT	189	304	5	1	1	-	-	6	12	19	33
ANNAT	111	163	2	-	-	-	-	1	12	10	14
TILLGREPP AV EJ MOTORDRIVET FORTSKAFFNINGSMEDEL (1-4,8)	1751	1970	29	3	4	-	5	76	106	200	240
CYKEL	1578	1678	29	3	4	-	5	63	96	179	206
BRT	123	207	-	-	-	-	-	10	3	22	36
ANNAT	50	85	-	-	-	-	-	3	7	9	7
INBR. STÖLD, EJ AV SKJUTVAP(1-4)	22744	32429	579	162	81	47	153	651	951	2550	4054
I KASSASKÄP, KASSAVALV O D	264	376	5	-	-	-	1	1	-	2	15
I SKOLA, BIBLIOTEK, UNDERVIS- NINGSLOKAL	1322	2153	37	20	-	3	2	51	102	215	407
I IDROTTS-, BAD- O. SPORTANL.	298	476	14	2	-	1	-	22	25	66	93
I LÄKAR-, TANDL. PRAKT., SJUKH.	140	125	2	-	1	-	-	-	8	12	12
I BIOGRAF, TEATER, SAMLINGS- LOKAL O D	576	959	16	4	-	-	2	23	34	80	105
I HOTELL, PENSIONAT	120	182	3	1	1	-	-	2	4	6	7
I RESTAURANG, KONDIITORI O D	654	1049	12	3	-	-	-	6	22	38	87
I APOTEK	15	20	-	-	-	-	-	-	1	1	1

Tabell 6 (forts) Hela riket, 1973

BROTT	PERSONER SKÄLIGEN MISSTÄNKTA FÖR BROTT, I ÅLDERN													SAMT- LIGA
	15	16	17	18	19	20	21-24	25-29	30-34	35-39	40-49	50-59	60-ÅR	
6 KAP SEDLIGHETSBROTT	22	30	32	39	41	36	150	170	98	82	106	48	34	932
VÄLDTÅKT, VÄLDFÖRANDE (1)	5	6	12	11	14	7	41	42	29	17	22	7	2	219
MOT KVINNA UNDER 15 ÅR	3	4	4	-	1	2	3	6	3	2	1	1	-	32
MOT KVINNA 15 ÅR EL. ÄLDRE	2	2	8	11	13	5	38	36	26	15	21	6	2	187
HETEROSEXUELL OTUKT	3	4	6	8	4	6	15	15	8	20	21	13	8	139
MED BARN UNDER 15 ÅR (3,5)	3	4	5	8	4	5	13	13	5	12	16	10	6	112
AN. HETEROSEX. OTUKT (2,4,5)	-	-	1	-	-	1	2	2	3	8	5	3	2	27
HOMOSEXUELL OTUKT	3	1	1	-	-	1	7	9	6	5	6	5	1	49
MED BARN UNDER 15 ÅR (3)	3	1	1	-	-	1	6	9	4	4	6	5	1	43
AN. HOMOSEX. OTUKT (2,4)	-	-	-	-	-	-	1	-	2	1	-	-	-	6
OTUKTIGT BETEENDE (6)	11	19	13	20	23	22	85	97	54	35	53	23	20	503
EXHIBITIONISM	10	17	9	14	20	18	73	82	45	29	33	15	5	377
ANNAT OTUKTIGT BETEENDE	1	2	4	6	3	4	12	15	9	6	20	8	15	126
KOPPLERI, FÖRMJANDE AV OTUKT(7)	-	-	-	-	-	-	2	7	1	4	3	-	-	17
FÖRFÖRELSE AV UNGDOM (8)	-	-	-	-	-	-	-	-	-	1	1	-	3	5
7 KAP BROTT MOT FAMILJ	-	-	-	-	1	-	6	17	18	9	8	2	-	67
8 KAP STÖLD, RÄN OCH ANDRA TILLGREPPSBROTT	10246	9084	7717	5661	4695	4047	10413	7667	4001	2322	3481	1810	915	90657
TILLGREPP AV MOTORDRIVET FORT- SKAFFNINGSMEDEL (1-4,7,8)	2812	2817	2278	1555	1139	859	1578	904	408	166	119	33	2	18908
BIL	2102	2332	1997	1379	1053	794	1423	829	369	152	108	30	1	14819
FÖRSHK TILL BILTILLGREPP	541	664	447	387	310	220	371	191	79	18	16	9	-	3901
FULLRORDAT BILTILLGREPP	1561	1668	1530	992	743	574	1052	638	290	134	92	21	1	10918
MOTORCYKEL	91	110	73	41	18	15	32	10	3	1	-	-	-	495
MOPED	562	313	164	85	35	38	84	25	19	6	9	1	1	3120
ÖRT	39	24	34	36	24	9	26	26	13	5	1	2	-	309
ANNAT	12	31	10	14	9	3	13	14	4	2	1	-	-	165
TILLGREPP AV EJ MOTORDRIVET FORTSKAFFNINGSMEDEL (1-4,8)	202	172	137	125	92	106	167	124	54	36	30	16	5	1933
CYKEL	170	165	115	110	88	95	147	106	42	23	23	16	4	1648
ÖRT	26	24	17	12	10	4	13	14	5	3	4	-	1	204
ANNAT	6	3	5	3	1	7	7	4	7	10	3	-	-	81
INBR. STÖLD, EJ AV SKJUTVAP(1-4)	4371	3631	2590	2051	1587	1483	3856	2603	1189	584	707	196	19	33073
I KASSASKÄP, KASSAVALV O D	21	15	20	20	21	30	92	73	29	19	10	14	-	382
I SKOLA, BIBLIOTEK, UNDERVIS- NINGSLOKAL	435	234	179	126	85	72	118	63	20	4	6	5	-	2177
I INROTTS-, BAD- O. SPORTANL.	79	78	37	17	15	16	21	11	4	-	2	1	-	487
I LÄKAR-, TANDL. PRAKT., SJUKH.	21	19	20	7	6	11	38	17	3	11	2	1	-	188
I BIOGRAF, TEATER, SAMLINGS- LOKAL O D	132	123	106	67	65	39	94	68	17	4	10	1	-	971
I HOTELL, PENSIONAT	31	15	14	19	11	20	23	12	6	4	5	7	-	186
I RESTAURANG, KONDITIONARI O D	111	137	95	90	57	52	160	104	52	24	22	3	-	1060
I APOTEK	1	-	1	1	2	2	2	3	2	2	1	-	-	20

Tabell 6 (forts) Hela riket, 1973

BROTT	UPP- KLA- RADE BROTT	PERSONER SKÄLIGEN MISSTÄNKTA FÖR						PERSONER SKÄLIGEN MISSTÄNKTA FÖR BROTT, I ÅLDERN			
		FÖLJANDE		ANTAL BROTT				FÖR BROTT, I ÅLDERN			
		1	2	3	4	5	6 EL FLER	11	12	13	14
I BUTIK, VARUHUS	3418	5458	60	9	2	1	2	41	69	212	417
I KIOSK, VARUAUTOMAT, SKYLTSKÅP	1180	1956	24	5	4	2	-	22	46	142	265
I KONTOR	785	1168	6	-	1	1	-	26	19	71	123
I FABRIK, LAGER, VERKSTAD	1690	2614	56	7	1	6	11	67	70	218	313
PÅ BYGGNADSPÅSATS, I BOD	903	1279	40	13	17	10	9	71	65	174	181
I GARAGE, BENSINSTATION, BILVERKSTAD	1387	2174	19	4	6	-	-	12	28	89	250
I BOSTADSLÄGENHET, VILLA	2103	3004	45	4	3	1	-	46	59	134	241
I KÄLLARE, PÅ VIND	2246	2611	61	29	25	7	53	99	181	378	537
I FRITIDSHUS	2543	4158	65	19	6	1	4	94	104	450	575
INOM MILITÄRFÖRLÄGGNING	79	109	4	1	-	-	-	2	2	6	8
I FARTYG, FARKOST	108	167	5	3	-	-	-	5	6	3	21
INOM HAMNOMRÅDE	1138	43	3	4	1	-	21	-	-	5	7
ANNAN INBR. STÖLD (EJ I MOTORDRIV. FORTSKAFFN. MEDEL)	1766	2288	102	34	13	14	38	61	106	243	394
STÖLD, ÄVEN INBROTTSSTÖLD	5609	7249	112	36	17	16	28	67	150	339	568
AV SKJUTVAPEN, AMMUN. OD (1-4)	299	425	5	-	-	-	-	6	20	20	74
FRÅN MILITÄRT FÖRRÅD	12	22	-	-	-	-	-	-	-	3	1
FRÅN MILITÄRFÖRLÄGGNING	9	9	-	-	-	-	-	-	-	-	-
FRÅN SKYTTEORGANISATION	15	22	-	-	-	-	-	1	1	3	7
FRÅN VAPENHANDEL	21	29	2	-	-	-	-	-	29	-	3
FRÅN SPRÄNGÄMNESFÖRRÅD (EJ MILITÄRT)	30	63	-	-	-	-	-	1	5	3	14
UR BOSTADSHUS	76	98	1	-	-	-	-	1	6	3	15
UR FRITIDSHUS	34	50	-	-	-	-	-	2	4	3	8
UR MOTORFORDON	64	79	1	-	-	-	-	-	2	-	13
ÖVRIG STÖLD AV SKJUTVAP. O D	38	53	1	-	-	-	-	1	2	5	13
FRÅN MOTORDRIVET FORTSKAFFNINGSMEDEL	4759	6365	98	35	17	15	16	43	85	275	440
FRÅN CYKEL	54	79	-	-	-	-	-	7	14	17	10
UNDER FLYGTRANSPORT	1	1	-	-	-	-	-	-	-	-	-
UNDER JÄRNVÄGSTRANSPORT	236	274	5	-	-	1	5	11	30	27	42
UNDER POSTTRANSPORT	212	37	2	1	-	-	7	-	-	-	1
UNDER SJÖTRANSPORT	48	68	2	-	-	-	-	-	1	-	1
ÖVRIG STÖLD, SNATTERI, BODRÄKT (1-4)	26860	24650	599	227	83	111	294	385	824	1499	2127
FICKSTÖLD	438	587	7	-	-	-	1	9	17	34	76
I SKOLA, BIBLIOTEK, UNDERVISNINGSLOKAL	915	853	17	12	8	7	21	40	74	160	184
I IDROTTS-, BAD-, SPORTANLÄGG.	425	399	16	6	2	7	12	32	88	65	92
I LÄKAR-, TANDL. PRAKT., SJUKH.	336	370	8	1	2	2	2	4	26	44	46
I BIOGRAF, TEATER, SAMLINGSLOKAL O D	508	661	2	3	-	2	1	10	27	50	143
PÅ CAMPINGPLATS, FRILUFTSBAD	43	51	2	-	-	-	-	1	2	7	11
PÅ HOTELL, PENSIONAT, REST.	721	756	14	5	-	1	6	5	13	24	34
I BUTIK, VARUHUS	16611	13935	376	131	49	74	164	161	335	626	894
I KONTOR	419	431	9	2	1	1	3	4	17	45	62
I FABRIK	461	223	8	8	4	1	19	3	5	11	9

Tabell 6 (forts) Hela riket, 1973

BROTT	PERSONER SKÄLIGEN MISSTÄNKTA FÖR BROTT, I ÅLDERN													SAMT- LIGA
	15	16	17	18	19	20	21-24	25-29	30-34	35-39	40-49	50-59	60-AR	
I BUTIK, VARUHUS	500	574	507	448	364	334	849	601	262	123	182	26	4	5513
I KIOSK, VARUAUTOMAT, SKYLTSKÄP	249	276	177	162	112	95	240	120	41	20	12	6	1	1986
I KONTOR	124	127	82	93	61	73	138	127	42	32	20	10	-	1168
I FABRIK, LAGFR, VERKSTAD	361	274	242	164	133	124	367	193	73	35	29	12	-	2675
PR BYGGNADSPLATS, I ROD	191	148	79	50	33	36	110	87	36	21	16	4	-	1302
I GARAGE, BENSINSTATION, BILVERKSTAD	272	256	231	155	133	135	331	169	74	19	38	6	-	2198
I BOSTADSLÄGENHET, VILLA	348	292	202	227	137	134	405	325	209	113	116	44	5	3037
I KÄLLARE, PÅ VIND	432	304	157	117	71	74	135	107	60	36	20	12	-	2720
I FRITIDSHUS	695	423	229	167	151	115	391	362	167	66	153	29	7	4183
INOM MILITÄRFÖRLÄGGNING	18	10	11	8	6	10	19	8	4	1	-	1	-	114
I FARTYG, FARKOST	20	10	19	7	5	9	25	14	21	2	1	-	-	173
INOM HAMNOMRÅDE	4	2	4	-	-	-	7	13	5	5	11	9	-	72
ANNAN INBR.STÖLD (EJ I MOTORDRIV. FORTSKAFFN.MEDEL)	326	246	178	106	119	102	291	126	62	43	51	5	2	2461
STÖLD, ÄVEN INBROTTSSTÖLD	650	771	711	684	677	513	1170	632	245	121	88	21	11	7418
AV SKJUTVAPEN, AMMUN.ÖD (1-4)	45	42	27	26	25	14	49	33	18	15	7	6	1	428
FRÅN MILITÄRT FÖRRÅD	2	2	1	1	3	-	2	1	-	-	-	-	-	22
FRÅN MILITÄRFÖRLÄGGNING	-	1	-	-	2	2	4	-	-	-	-	-	-	9
FRÅN SKYTTEORGANISATION	3	-	1	-	3	-	1	1	1	-	-	-	-	22
FRÅN VAPENHANDEL	4	3	3	3	-	1	5	4	3	2	-	-	-	31
FRÅN SPRÄNGÄMNFÖRRÅD (EJ MILITÄRT)	8	8	5	6	4	-	5	2	-	-	2	-	-	63
UP BOSTADSHUS	3	3	5	4	5	7	11	11	7	6	4	6	1	98
UR FRITIDSHUS	8	3	-	4	2	2	6	4	2	2	-	-	-	50
UR MOTORFORDON	12	11	8	6	4	1	9	8	3	3	-	-	-	80
ÖVRIG STÖLD AV SKJUTVAP. O.D	5	5	4	2	2	1	6	2	2	2	1	-	-	53
FRÅN MOTORDRIVET FORTSKAFFNINGSMEDEL	546	684	660	643	632	493	1088	557	195	100	65	12	4	6522
FRÅN CYKEL	8	7	1	1	4	-	-	5	1	-	-	-	-	75
UNDER FLYGTRANSPORT	-	-	-	-	-	-	-	-	-	-	1	-	-	1
UNDER JÄRNVÄGSTRANSPORT	42	15	16	8	9	6	22	18	13	3	9	1	3	275
UNDER POSTTRANSPORT	6	19	-	1	1	-	2	1	9	2	4	-	1	47
UNDER SJÖTRANSPORT	3	4	7	5	6	-	9	18	9	1	2	2	2	70
ÖVRIG STÖLD, SNATTERI, BODRÅKT (1-4)	1955	1456	1083	1037	995	915	2982	2842	1806	1231	2287	1434	830	25698
FICKSTÖLD	133	55	24	9	18	20	47	59	32	20	27	8	3	591
I SKOLA, BIBLIOTEK, UNDERVISNINGSLOKAL	163	72	51	31	22	8	35	25	8	2	3	4	-	889
I IDROTTS-, BAD-, SPORTANLÄGG.	60	32	2	9	6	5	17	3	9	-	1	2	-	423
I LÄKAR-, TÄNDL. PRAKT., SJUKH.	67	18	8	8	11	6	46	38	16	15	21	8	2	384
I BIOGRAF, TEATER, SAMLINGSLOKAL O.D	89	78	47	32	43	20	60	29	17	5	16	1	-	667
PR CAMPINGPLATS, FRILUFTSBAD	3	3	2	2	4	-	4	4	3	3	4	-	-	53
PR HOTELL, PENSIONAT, REST.	39	56	41	35	53	50	154	113	72	35	39	13	4	780
I BUTIK, VARUHUS	788	654	544	554	499	467	1627	1713	1119	891	1760	1213	764	14609
I KONTOR	49	43	23	21	10	22	64	22	26	6	21	5	1	441
I FABRIK	12	15	8	12	11	11	47	43	25	18	21	14	-	263

Tabell 6 (forts) Hela riket, 1973

BROTT	UPP- KLA- RADE BROTT	PERSONER SKÄLIGEN MISSTÄNKTA FÖR						PERSONER SKÄLIGEN MISSTÄNKTA			
		FÖLJANDE ANTAL BROTT						FÖR BROTT, I ÄLDERN			
		1	2	3	4	5	6 EL FLER	11	12	13	14
I LAGER	687	364	18	8	1	4	12	4	10	25	27
I VERKSTAD	116	125	6	2	-	-	1	2	5	12	14
I BOSTADSLÄGGENHET	1773	1933	32	24	4	2	14	34	61	74	123
HOS ÄLDNING	312	318	7	5	3	1	4	12	17	5	20
I ÖVRIGA FALL	1461	1615	25	19	1	1	10	22	44	69	103
I KÄLLARE PÅ VIND O D	274	279	8	2	1	3	9	8	8	34	50
INOM MILITÄRFÖRLÄGGNING	61	51	1	-	-	-	1	-	-	-	-
INOM HAMNOMRÅDE	57	80	5	1	-	-	-	5	4	8	-
ÖVR. STÖLD, SNATTERI, BODRÄKT (EJ AV SKJUTVAPEN)	3015	3552	70	22	11	7	28	63	144	280	362
RRN, ÄVEN GROVT (5,6)											
MED ANVÄNDNING AV SKJUTVAPEN	127	202	-	-	-	-	-	-	-	-	3
BANKRÅN	30	44	-	-	-	-	-	-	-	-	-
POSTRÅN	35	52	-	-	-	-	-	-	-	-	-
BUTIKSRÅN	27	46	-	-	-	-	-	-	-	-	3
TAXIRÅN	2	2	-	-	-	-	-	-	-	-	-
RRN MOT ÄLDNING	3	7	-	-	-	-	-	-	-	-	-
ANNAT RRN	30	51	-	-	-	-	-	-	-	-	-
EJ MED ANVÄNDN. AV SKJUTVAPEN	477	706	7	-	1	-	-	3	10	10	41
BANKRÅN	6	8	-	-	-	-	-	-	-	-	-
POSTRÅN	8	14	-	-	-	-	-	-	-	-	-
BUTIKSRÅN	57	78	1	-	-	-	-	-	-	1	-
TAXIRÅN	1	1	-	-	-	-	-	-	-	-	-
RRN MOT ÄLDNING	59	96	-	-	-	-	-	-	4	1	13
ANNAT RRN	346	509	6	-	1	-	-	3	6	8	28
RUBBNING AV BESITTNINGSFÖR- HÅLLANDE TILL MOTORDRIVET FORTSKAFFNINGSMEDEL (3)	98	104	6	-	-	-	-	1	4	-	5
ÖVRIGA BROTT MOT 8 KAP (8-11)	2313	2501	76	14	10	2	3	9	28	46	78
9 KAP BEDRÅGERI OCH ANNAN OREDRLIGHET	32373	13554	734	358	217	164	1252	32	89	174	295
BEDRÅGERI, GROVT BEDRÅGERI, BEDRÅGLIGT BETEENDE (1-3)	25678	8310	549	291	191	153	1176	15	20	36	58
MEDELST CHECK	5166	620	111	76	27	28	223	-	1	-	-
MOT POSTVERKET	9237	1028	138	76	74	54	635	-	-	3	7
MOT HOTELL, REST., TAXIFÖRARE	1786	1856	23	6	-	-	1	-	1	1	6
MOT AUTOMAT	93	62	2	-	4	-	3	14	9	8	3
MOT ÄLDNING	62	44	7	-	-	1	2	-	1	1	-
ÖVRIGT	9334	4700	268	133	86	70	312	1	8	23	42
UTPRESSNING, OCKER (4,5)	879	89	7	1	-	-	12	-	-	2	2
HÅLERI, HÅLERIFÖRSEELSE (6,7)	5594	5091	169	65	23	10	58	17	69	134	230
ÖVRIGA BROTT MOT 9 KAP (8-10)	222	64	9	1	3	1	6	-	-	2	5

Tabell 6 (forts) Hela riket, 1973

BROTT	PERSONER SKÄLIGEN MISSTÄNKTA FÖR BROTT, I ÅLDERN												SAMT- LIGA	
	15	16	17	18	19	20	21-24	25-29	30-34	35-39	40-49	50-59		60-RR
I LAGER	37	21	23	24	13	10	50	73	35	17	23	7	3	402
I VERKSTAD	15	10	7	6	5	5	17	12	10	5	4	-	-	129
I BOSTADSLÄGENHET	133	91	82	67	86	76	289	308	187	106	180	81	16	1994
HOS ÅLDRING	13	4	5	7	13	9	53	59	29	18	38	21	14	337
I ÖVRIGA FALL	120	87	77	60	73	67	236	249	158	88	142	60	2	1657
I KÄLLARE PÅ VIND O D	72	28	14	17	15	11	11	11	8	5	2	4	-	298
INOM MILITÄRFÖRLÄGGNING	1	-	-	1	2	20	25	2	1	1	-	-	-	53
INOM HAMNOMRÅDE	1	1	1	0	4	3	18	9	17	1	3	2	-	86
ÖVR. STÖLD, SNATTERI, BODRÄKT (EJ AV SKJUTVAPEN)	293	272	206	200	193	181	471	378	221	101	162	72	37	3636
RÅN, ÄVEN GROVT (5,6)														
MED ANVÄNDNING AV SKJUTVAPEN	11	8	11	5	7	10	55	50	22	10	7	2	1	202
BANKRÅN	1	2	1	1	2	6	15	9	5	1	-	-	1	44
POSTRÅN	2	1	-	1	1	-	13	19	6	1	7	1	-	52
BUTIKSRÅN	4	3	6	-	-	2	10	10	2	5	-	1	-	46
TAXIRÅN	-	-	-	-	1	-	1	-	-	-	-	-	-	2
RÅN MOT ÅLDRING	-	-	-	1	-	-	3	2	1	-	-	-	-	7
ANNAT RÅN	4	2	4	2	3	2	13	10	8	3	-	-	-	51
EJ MED ANVÄNDN. AV SKJUTVAPEN	24	26	41	45	38	37	162	121	60	39	36	18	-	711
BANKRÅN	-	-	-	-	-	-	2	2	1	-	3	-	-	8
POSTRÅN	-	-	-	-	-	-	7	-	3	3	1	-	-	14
BUTIKSRÅN	1	1	2	4	10	8	24	16	3	4	4	1	-	79
TAXIRÅN	-	-	-	-	-	-	1	-	-	-	-	-	-	1
RÅN MOT ÅLDRING	2	4	5	3	4	7	13	16	9	6	3	6	-	96
ANNAT RÅN	21	21	34	38	24	22	115	87	44	26	25	11	-	513
RUBBNING AV BESITTNINGSFÖR- HÅLLANDE TILL MOTORDRIVET FORTSKAFFNINGSMEDEL (2)	13	7	11	5	10	2	19	15	9	4	4	1	-	110
ÖVRIGA BROTT MOT 8 KAP (8-11)	208	183	155	154	143	122	424	376	208	131	203	89	47	2604
9 KAP BEDRÅGERI OCH ANNAN ØREDLIGHET	596	629	571	661	664	727	2629	2954	1957	1371	1932	825	159	16265
BEDRÅGERI, GROVT BEDRÅGERI, BEDRÅGLIGT BETEENDE (1-3)	128	201	260	345	380	457	1769	2136	1433	1052	1581	694	102	10667
MEDELST CHECK	6	5	16	12	19	24	170	296	182	134	168	49	3	1085
MOT POSTVERKET	8	19	43	73	76	87	428	397	283	183	284	102	12	2005
MOT HOTELL, REST., TAXIFÖRARE	5	19	21	36	37	53	252	410	259	225	306	218	37	1886
MOT AUTOMAT	2	4	3	5	5	-	5	2	5	-	1	3	-	69
MOT ÅLDRING	-	1	-	-	-	1	2	11	13	14	7	2	1	54
ÖVRIGT	107	153	177	219	243	292	912	1020	691	496	815	320	49	5568
UTPRESSNING, ØCKER (4,5)	4	4	-	2	-	5	14	35	10	11	7	11	2	109
HÅLERI, HÅLERIFÖRSEFLSE (6,7)	462	423	309	307	278	260	835	776	494	303	340	118	53	5408
ÖVRIGA BROTT MOT 9 KAP (8-10)	2	1	2	7	6	5	11	7	20	5	4	2	2	81

Tabell 6 (forts) Hela riket, 1973

BROTT	UPP- KLA- RADE BROTT	PERSONER SKÄLIGEN MISSTÄNKTA FÖR FÖLJANDE ANTAL BROTT						PERSONER SKÄLIGEN MISSTÄNKTA FÖR BROTT, I ALDERN			
		1	2	3	4	5	6 EL FLER	11	12	13	14
		10 KAP FÖRSKINGRING OCH ANNAN TROLÖSHET	3049	2780	53	24	9	9	27	8	21
FÖRSKINGRING, ÄVEN GROV, UN- DANDRÄKT (1-3)	1113	727	19	16	3	7	21	-	1	1	1
OLOVLIGT FÖRFOGANDE (4)	995	985	10	3	1	-	3	2	6	23	18
ÖVER AVBETALNINGSGODS	496	485	4	1	-	-	2	-	-	1	1
ANNAT OLOVLIGT FÖRFOGANDE	499	500	6	2	1	-	1	2	6	22	17
FYNDFÖRSEELSE (8)	93	105	2	-	-	-	-	2	5	15	14
ÖVRIGA BROTT MOT 10 KAP (5-7)	848	963	22	5	5	2	3	4	9	43	66
11 KAP GÄLDENÄRSBROTT	303	269	32	3	1	-	-	1	-	-	-
12 KAP SKADEGÖRELSEBROTT	7234	8983	101	37	4	5	22	318	353	653	787
SKADEG., ÄV. GROV, ÄVERKAN (1-3)	7211	8960	101	37	4	5	22	318	353	653	787
PR MOTORFORD., EJ GENOM BRAND	1123	1349	8	2	-	-	1	50	35	90	63
GENOM BRAND	109	168	-	-	-	-	-	13	10	21	16
ANNAN SKADEGÖRELSE	5979	7443	93	35	4	5	21	255	308	542	708
TAGANDE AV OLOVLIG VÄG (4)	23	23	-	-	-	-	-	-	-	-	-
13 KAP ALLMÄNFARLIGA BROTT	689	841	7	2	-	-	-	77	62	76	66
MORDBRAND, ÄVEN GROV (1-2)	169	187	1	2	-	-	-	9	3	10	14
ALLMÄNFARLIG VÄRDSLÖSHET (6)	489	612	4	-	-	-	-	63	53	58	49
VÄLLANDE AV BRAND	396	500	3	-	-	-	-	59	45	46	43
ANNAN ALLM. FARLIG VÄRDSLÖSH.	93	112	1	-	-	-	-	4	8	12	6
ÖVR. BROTT MOT 13 KAP (3-5, 7-10)	31	42	2	-	-	-	-	5	6	8	3
14 KAP FÖRFALSKNINGSBROTT	1169	779	39	15	7	7	16	1	2	2	4
URKUNDSFÖRFALSKNING M M (1-4, 9)	1062	706	36	12	7	7	14	1	2	1	3
CHECK	31	23	2	-	-	2	1	-	-	-	1
LEGITIMATIONSHANDLINGAR	216	199	6	3	-	-	1	-	-	1	-
SVENSKT KÖRKORT	48	49	2	-	-	-	-	-	-	-	-
SVENSKT PASS	66	55	2	1	-	-	1	-	-	-	-
POSTENS IDENTITETSHANDLING	8	5	-	1	-	-	-	-	-	-	-
ANNAN LEGITIMATIONSHANDLING	94	90	2	1	-	-	-	-	-	1	-
ANNAN URKUNDSFÖRFALSKNING	815	484	28	9	7	5	12	1	2	-	2
SIGNATURFÖRFALSKNING (5, 9)	17	6	1	3	-	-	-	-	-	-	-
PENNINGFÖRFALSKN. M M (6, 9, 10)	30	34	-	-	-	-	-	-	-	1	-
ÖVRIGA BROTT MOT 14 KAP (7-9)	60	33	2	-	-	-	2	-	-	-	1

Tabell 6 (forts) Hela riket, 1973

BROTT	PERSONER SKÄLIGEN, MISSTÄNKTA FÖR BROTT, I ÅLDERN													SAMT- LIGA
	15	16	17	18	19	20	21-24	25-29	30-34	35-39	40-49	50-59	60-RR	
10 KAP FÖRSKINGRING OCH ANNAN TROLÖSHET	197	205	144	109	91	97	368	547	262	188	303	139	40	2900
FÖRSKINGRING, ÄVEN GROV, UNDANDRÄKT (1-3)	4	3	5	9	17	14	96	168	117	89	163	90	15	793
OLOVLIGT FÖRFÖGANDE (4)	33	34	32	29	28	39	187	235	113	72	98	40	13	1002
ÖVER AVBETALNINGSGODS	1	-	3	3	6	15	116	151	65	51	55	21	3	492
ANNAT OLOVLIGT FÖRFÖGANDE	32	34	29	26	22	24	71	84	48	21	43	19	10	510
FYNDFÖRSEELSE (8)	13	5	5	4	4	2	9	8	9	3	3	1	3	105
ÖVRIGA BROTT MOT 10 KAP (5-7)	147	163	102	67	42	42	76	136	23	24	39	8	9	1000
11 KAP GÄLDENÄRSBROTT	-	-	-	-	-	-	11	31	54	42	89	60	17	305
12 KAP SKADEGÖRELSEBROTT	660	621	527	508	433	415	1180	1018	491	292	399	161	47	8863
SKADEG., ÄV. GROV, ÅVERKAN (1-3)	659	620	527	505	432	412	1176	1017	488	290	396	159	47	8840
PÅ MOTORFORD., EJ GENOM BRAND	85	100	115	84	81	79	218	163	63	30	53	22	4	1335
GENOM BRAND	9	8	19	10	2	3	18	20	5	1	3	3	-	161
ANNAN SKADEGÖRELSE	565	512	393	412	349	330	940	834	420	259	340	134	43	7344
TAGANDE AV OLOVLIG VÄG (4)	1	1	-	2	1	3	4	1	3	2	3	2	-	23
13 KAP ALLMÄNFARLIGA BROTT	29	15	22	16	20	15	61	52	42	34	57	71	42	757
MORDBRAND, ÄVEN GROV (1-2)	5	8	7	2	9	3	21	16	10	10	24	10	3	164
ALLMÄNFARLIG VÄRDSLÖSHET (6)	21	6	8	13	10	12	39	32	31	24	33	61	39	552
VÄLLANDE AV BRAND	15	5	8	9	4	6	25	29	23	20	26	47	33	443
ANNAN ALLM. FARLIG VÄRDSLÖSH.	6	1	-	4	6	6	14	3	8	4	7	14	6	109
ÖVR. BROTT MOT 13 KAP (3-5, 7-10)	3	1	7	1	1	-	1	4	1	-	-	-	-	41
14 KAP FÖRFALSKNINGSBROTT	18	24	32	32	37	45	153	213	109	44	85	43	19	863
URKUNDSFÖRFALSKNING M M (1-4, 9)	18	24	30	28	36	40	141	187	93	41	79	42	16	782
CHECK	1	-	2	1	-	-	7	9	3	-	3	1	-	28
LEGITIMATIONSHANDLINGAR	5	8	18	10	8	10	39	59	17	13	15	4	2	209
SVENSKT KÖRKORT	-	1	5	2	-	3	8	14	7	1	7	2	1	51
SVENSKT PASS	1	1	5	1	2	1	17	17	2	9	2	-	1	59
POSTENS IDENTITETSHANDLING	-	1	1	2	-	1	-	-	1	-	-	-	-	6
ANNAN LEGITIMATIONSHANDLING	4	5	7	5	6	5	14	28	7	3	6	2	-	93
ANNAN URKUNDSFÖRFALSKNING	12	16	10	17	28	30	95	119	73	28	61	37	14	545
SIGNATURFÖRFALSKNING (5, 9)	-	-	-	-	-	-	1	1	6	-	1	-	1	10
PENNINGFÖRFALSKN. M M (6, 9, 10)	-	-	-	4	-	4	-	22	-	-	2	1	-	34
ÖVRIGA BROTT MOT 14 KAP (7-9)	-	-	2	-	1	1	11	3	10	3	3	-	2	37

Tabell 6 (forts) Hela riket, 1973

BROTT	UPP- KLA- RADE BROTT	PERSONER SKÄLIGEN MISSTÄNKTA FÖR FÖLJANDE ANTAL BROTT						PERSONER SKÄLIGEN MISSTÄNKTA FÖR BROTT, I ÅLDERN			
		1	2	3	4	5	6 EL FLER	11	12	13	14
15 KAP MENED, FALSKT RTAL M M	2091	647	69	14	6	6	51	-	-	1	9
MENED, OSANN PARTUTSAGA M M (1-3)	123	77	1	-	-	-	3	-	-	-	-
ÖVRIGA BROTT MOT 15 KAP (5-13)	1968	570	68	14	6	6	48	-	-	1	9
16 KAP BROTT MOT ALLMÄN ORD- NING (UTOM FYLLERI O. FÖRARGEL- SEVÄCKANDE BETEENDE)	208	246	9	1	-	-	4	-	5	5	3
17 KAP BROTT MOT ALLMÄN VERK- SAMHET	5836	5827	144	12	1	1	1	-	-	11	27
VÄLD MOT TJÄNSTEMAN (1-3)	1637	1672	39	6	-	-	-	-	-	5	12
MOT POLISMAN (1)	795	819	15	2	-	-	-	-	-	3	6
RINGA BROTT	423	427	9	-	-	-	-	-	-	2	5
EJ RINGA BROTT	372	392	6	2	-	-	-	-	-	1	1
MOT ORDNINGSVAKT (1)	654	671	17	2	-	-	-	-	-	1	4
I ÖVRIGA FALL (1-3)	188	182	7	2	-	-	-	-	-	1	2
HOT M M MOT TJÄNSTEMAN (1-3,5)	1404	1316	73	5	1	1	-	-	-	4	7
VÄLDSAMT MOTSTÄND (4)	2196	2247	27	1	-	-	-	-	-	1	1
ÖVRIGA BROTT MOT 17 KAP (6-15)	599	592	5	-	-	-	1	-	-	1	7
18 KAP HÖGMÅLSBROTT	29	30	1	-	-	-	-	-	-	-	-
19 KAP BR. MOT RIKETS SÄKERHET	3	6	-	-	-	-	-	-	-	-	-
20 KAP ÅRETSBROTT	412	225	16	-	1	-	11	-	-	-	-
21 KAP BROTT AV KRIGSMÄN UTOM FYLLERI O. FÖRARG. VÄCK. BETEENDE	3008	2355	142	46	29	13	8	-	-	-	-
UNDANHÅLLANDE, RYMNING (11-12)	1202	1007	48	9	13	3	2	-	-	-	-
ÖVRIGA BROTT MOT 21 KAP (1-10, 13-14,17-18)	1806	1348	94	37	16	10	6	-	-	-	-
B TRAFIKBROTTSLAGEN UTOM PAR 2	44751	46427	553	88	44	35	113	3	15	102	313
GROV VÄRDSLÖSHET I TRAFIK											
1 PAR 2 ST	253	264	2	1	-	-	-	-	-	-	-
OLOVLIG KÖRNING, ÄVEN GROV (3)	26520	26454	436	85	43	34	111	3	15	99	281
1 ST	25069	25018	413	82	43	34	105	3	15	98	276
2 ST	170	143	4	1	-	-	1	-	-	-	2
3 ST	1281	1293	19	2	-	-	5	-	-	1	3
RÄTTFYLLERI, RÄTTONYKTERHET (4)	15739	17287	96	1	1	-	2	-	-	2	20
SMITNING (5)	2239	2422	19	1	-	1	-	-	-	1	12

Tabell 6 (forts) Hela riket, 1973

BROTT	PERSONER SKÄLIGEN MISSTÄNKTA FÖR BROTT, I ÅLDERN													SAMT- LIGA
	15	16	17	18	19	20	21-24	25-29	30-34	35-39	40-49	50-59	60-RR	
15 KAP MENED, FALSKT TAL M M	8	18	28	24	47	49	145	179	86	54	84	39	22	793
MENED, OSANN PARTUTSAGA M M (7-3)	-	-	3	2	6	6	14	14	8	5	10	7	6	81
ÖVRIGA BROTT MOT 15 KAP (5-13)	8	18	25	22	41	43	131	165	78	49	74	32	16	712
16 KAP BROTT MOT ALLMÄN ORDNING (UTOM FYLLERI O. FÖRARGELSEVÄCKANDE BETEENDE)	3	7	17	5	5	17	41	44	32	19	34	16	7	260
17 KAP BROTT MOT ALLMÄN VERKSAMHET	66	201	298	441	451	527	1522	1165	485	274	358	129	31	5986
VÄLD MOT TJÄNSTEMAN (1-3)	24	62	99	133	128	151	442	316	135	73	98	30	9	1717
MOT POLISMAN (1)	13	24	35	51	55	65	223	167	77	38	57	17	5	836
RINGA BROTT	9	14	18	26	28	36	117	81	44	19	26	9	2	436
EJ RINGA BROTT	4	10	17	25	27	29	106	86	33	19	31	8	3	400
MOT ORDNINGSVAKT (1)	9	28	50	63	65	77	187	117	33	26	22	6	2	690
I ÖVRIGA FALL (1-3)	2	10	14	19	8	9	32	32	25	9	19	7	2	191
MOT M M MOT TJÄNSTEMAN (1-3,5)	24	63	69	97	93	129	337	269	102	71	87	36	8	1396
VÄLDSAMT MOTSTRÄND (4)	11	60	101	164	174	191	589	480	203	109	139	44	8	2275
ÖVRIGA BROTT MOT 17 KAP (6-15)	7	16	29	47	56	56	154	100	45	21	34	19	6	598
18 KAP HÖGMÅLSBROTT	-	-	-	-	3	9	15	1	2	1	-	-	-	31
19 KAP BR. MOT RIKETS SÄKERHET	-	-	-	-	-	-	1	-	1	2	1	1	-	6
20 KAP ÄMBETSBRÖTT	-	-	-	2	4	12	26	32	36	26	58	45	12	253
21 KAP BROTT AV KRIGSMÄN UTOM FYLLERI O. FÖRARGELSEVÄCKANDE BETEENDE	1	1	6	31	237	566	1246	338	84	49	29	5	-	2593
UNDANHÄLLANDE, RYMNING (11-12)	-	-	2	9	100	250	487	140	47	34	12	1	-	1082
ÖVRIGA BROTT MOT 21 KAP (1-10, 13-14, 17-18)	1	1	4	22	137	316	759	198	37	15	17	4	-	1511
8 TRAFIKBROTTLÅGEN UTOM PAR 2	1963	2674	2671	2381	2435	2338	8248	8800	5313	3462	4060	1815	696	47259
GROV VÄRDSLÖSHET I TRAFIK														
1 PAR 2 ST	4	9	15	18	17	27	69	44	17	13	21	9	4	267
OLOVLIG KÖRNING, ÄVEN GROV (3)	1562	2073	1948	1480	1422	1304	4782	5047	3062	1796	1700	538	150	27162
1 ST	1500	1992	1772	1395	1355	1228	4511	4783	2889	1709	1567	488	133	25694
2 ST	1	6	7	11	20	6	36	20	14	7	12	4	3	149
3 ST	61	75	69	74	67	70	235	244	159	80	121	46	14	1319
RATTFYLLERI, RATTÖNYKTERHET (4)	366	556	689	746	834	871	2982	3307	2009	1471	2057	1075	402	17387
SMITNING (5)	31	56	69	137	162	136	415	402	225	182	282	193	140	2443

Tabell 6 (forts) Hela riket, 1973

BROTT	UPP- KLA- RADE BROTT	PERSONER SKÄLIGEN MISSTÄNKTA FÖR FÖR FÖLJANDE ANTAL BROTT						PERSONER SKÄLIGEN MISSTÄNKTA FÖR BROTT, I ÅLDERN			
		1	2	3	4	5	6 EL FLER	11	12	13	14
C BROTT MOT ÖVRIGA LAGAR OCH FÖRFATTNINGAR FÖR VILKA ÄR STADGAT SVÄRRARE STRAFF ÄN BÜ- TER UTOM UNDER D REDOVISADE	22718	13373	1402	467	255	151	454	5	9	35	49
CHECKLAGEN	17	11	1	-	1	-	-	-	-	-	-
VARUSMUGGLINGSLAGEN (1,3,4,6)	4237	2326	71	30	21	12	88	-	3	9	16
NARKOTIKASMUGGLING	651	366	21	13	4	-	15	-	-	-	1
OLOVL.BEFATTNING MED SMUGG- LAD NARKOTIKA	2509	925	29	14	14	12	63	-	3	9	15
ANNAT	1077	1035	21	3	3	-	10	-	-	-	-
FÖRFATTN. ANG. RUSDRYCK. O. ÖL UTOM SPRITILLVERKN.FÖRORDN.	1939	843	47	11	4	5	19	-	-	8	11
SKATTEBROTTS-/SKATTESTRAFFL. UPPBÖRDSFÖRORDNINGEN (80 PAR 1 MOM 2 ST)	8697	4028	522	266	181	114	318	-	-	-	-
VAPENFÖRORDNINGEN	868	788	30	5	-	-	1	-	1	1	4
OLAGA INNEHAV AV PISTOL, KPIST	297	307	11	1	-	-	-	-	-	-	2
OLAGA INNEHAV AV JAKTVAPEN	275	260	14	2	-	-	-	-	-	-	-
OLAGA INNEHAV AV ANNAT VAPEN	129	126	2	1	-	-	-	-	1	1	2
ANNAT BROTT MOT VAP.FÖRORDN.	167	95	3	1	-	-	1	-	-	-	-
JAKTLAGSTIFTNINGEN	214	236	29	9	1	1	-	2	-	2	4
FISKLAGSTIFTNINGEN	406	664	21	4	-	-	-	2	2	6	6
ÖVRIGA LAGAR O. FÖRFATTNINGAR UTOM UNDER D REDOVISADE	1736	1724	52	8	5	3	6	1	3	9	8
D BROTT MOT VISSA SPECIELLA FÖRFATTNINGAR ÄVEN OM ENDAST BÜTER INGÅR I STRAFFSKALAN	17187	4459	257	139	107	95	493	1	3	20	46
NARKOTIKAFÖRORDNINGEN	81	40	-	-	1	-	2	-	-	-	1
NARKOTIKASTRAFFLAGEN	16765	4094	230	130	104	94	490	1	3	19	39
TILLVERKNING	5	5	-	-	-	-	-	-	-	-	-
ÖVERLÅTELSE O. SALUHÄLLANDE INNEHAV	7814	1307	108	74	45	40	195	-	1	-	10
8946	2782	122	56	59	54	295	1	2	19	29	
SPRIT O. VINTILLVERKN.FÖRORDN.	227	215	22	9	2	-	1	-	-	1	6
VALUTAFÖRORDNINGEN	45	45	2	-	-	1	-	-	-	-	-
BRANDLAGEN 10 PAR	69	65	3	-	-	-	-	-	-	-	-
SUMMA BROTT	229509	204741	5446	1745	916	693	3000	1861	3130	7221	11489

Tabell 6 (forts) Hela riket, 1973

BROTT	PERSONER SKÄLIGEN MISSTÄNKTA FÖR BROTT, I ÅLDERN													SAMT- LIGA
	15	16	17	18	19	20	21-24	25-29	30-34	35-39	40-49	50-59	60-RR	
C BROTT MOT ÖVRIGA LAGAR OCH FÖRFATTNINGAR FÖR VILKA ÅP STADGAT SVÄRARS STRAFF ÄR BÖTER UTOM UNDER D REDOVISADE	120	193	230	272	303	319	1310	2018	2140	1890	3460	2576	1171	16100
CHECKLAGEN	1	-	-	-	-	-	2	3	2	-	4	1	-	13
VÄRUSMUGGLINGSLAGEN (1,3,4,6)	45	109	128	182	195	196	537	393	256	162	189	90	38	2548
NARKOTIKASMUGGLING	11	18	32	42	56	46	117	53	30	9	3	1	-	419
OLOVL. BEFATTNING MED SMUGGLAD NARKOTIKA	29	78	89	128	122	134	284	113	26	16	10	-	1	1057
ANNAT	5	13	7	12	17	16	136	227	200	137	176	89	37	1072
FÖRFATTN. ANG. RUSDRYCK. O. ÖL UTOM SPRITILLVERKN. FÖRORDN. SKATTEBROTTS-/SKATTESTRAFFL.	32	37	27	21	24	12	97	139	116	72	155	118	60	929
UPPÖRDSFÖRORDNINGEN (80) PAR 1 MOM 2 ST)	-	-	-	-	-	-	89	447	782	812	1625	1241	433	5429
VAPENFÖRORDNINGEN	12	15	29	18	19	33	103	147	114	77	118	80	53	824
OLAGA INNEHAV AV PISTOL, KPIST	8	6	4	11	11	12	51	62	53	28	32	21	18	319
OLAGA INNEHAV AV JAKTVAPEN	2	7	7	3	5	14	21	45	40	26	46	40	20	276
OLAGA INNEHAV AV ANNAT VAPEN	2	2	12	1	3	3	18	24	13	14	17	10	6	129
ANNAT BROTT MOT VAP.FÖRORDN.	-	-	6	3	-	4	13	16	8	9	23	9	9	100
JAKTLÄGSTIFTNINGEN	1	3	2	5	8	7	27	37	34	29	61	35	19	276
FISKLÄGSTIFTNINGEN	16	9	16	13	23	19	81	112	86	61	112	80	45	689
ÖVRIGA LAGAR O. FÖRFATTNINGAR UTOM UNDER D REDOVISADE	13	20	28	29	27	29	220	309	239	195	332	220	114	1796
D BROTT MOT VISSA SPECIFLLA FÖRFATTNINGAR ÄVEN OM ENDAST BÖTER INGRER I STRAFFSKALAN	216	368	476	571	571	557	1431	688	280	133	111	46	32	5550
NARKOTIKAFÖRORDNINGEN	-	6	5	2	2	7	9	8	2	1	-	-	-	43
NARKOTIKASTRAFFLAGEN	205	350	464	561	559	532	1371	616	232	101	75	11	3	5142
TILLVERKNING	-	-	-	1	-	-	-	1	1	2	-	-	-	5
ÖVERLÄTELSE O. SALUHÄLLANDE INNEHAV	48	83	133	184	198	209	477	228	105	55	29	6	3	1769
SPRIT O. VINTILLVERKN.FÖRORDN.	157	267	331	376	361	323	894	387	126	44	46	5	-	3368
VALUTAFÖRORDNINGEN	8	11	7	7	10	17	43	47	28	20	20	12	12	249
BRANDLAGEN 10 PAR	-	-	-	-	-	-	2	12	12	5	11	2	4	48
	3	1	-	1	-	1	6	5	6	6	5	21	13	68
SUMMA BROTT	14570	14675	12693	11482	10782	10505	31492	28659	17033	11387	16168	8577	3527	215251

Kodning av brott som redovisas till Rikspolisregistraturet på brottsanmälningar och personblad

1. Inledning

I samråd med rikspolisstyrelsen och riksåklagaren har härefter intagna anvisningar och bilagda brottskodlista (bilaga 1) fastställts att gälla vid redovisning till rikspolisregistraturet av brott m m på brottsanmälningar och personblad.

Anvisningarna och brottskodlistan skall tillämpas fr o m 1 januari 1970. Hit-tillsvarande kodlista av 15 januari 1968 upphör därmed att gälla.

I den nya brottskodlistan har inarbetats de ändringar och tillägg, som fastställts att gälla för narkotikabrott fr o m 1 april 1969 och som tillkännagivits i ett sär-skilt meddelande (RPS Dnr C-015-1508/69).

I övrigt har i den nya kodlistan endast genomförts en rangordning av brotten mot 8 kap brottsbalken (BrB). Ordningen mellan brottskoderna är här, som fram-går av anvisningarna, något annorlunda än i den tidigare kodlistan.

2. Försök och förberedelse till brott

Vid kodningen skiljer man i princip inte mellan försök eller förberedelse till brott och fullbordat brott. Endast vid mord, dråp och biltillgrepp används olika koder för försök (förberedelse) till brott och för fullbordat brott.

I fråga om *biltillgrepp* iaktas härvid följande:

Koden 0801 (försök till biltillgrepp) används endast då bilens tändningslås, ratt-lås eller andra för fordonets igångsättande vitala delar angräps (t ex förbikopp-ling).

Fullbordat biltillgrepp (0802) anses föreligga, så snart fordonet har flyttats, även om fordonets motor inte varit igång och oberoende av körsträcka.

Övriga angrepp på bil kodas 0840 (stöld, även medelst inbrott från motordrivet fordon) eller 1201 (skadegörelse på motorfordon).

3. Lagkonkurrens

Bedrägeri medelst urkundsförfalskning eller osann försäkran kodas alltid med en kod¹ (se 9 kap BrB i kodlistan).

4. Kodningsprincip

Allmänna principer. Varje brottsart (brott) kodas med *en* brottskod. Endast om flera brott av olika slag förövats och flera straffbud således är tillämpliga (olik-artad brottskonkurrens) får två eller flera brottskoder anges (jfr dock ovan under

¹ Detta även om brottskonkurrens föreligger, t ex både grovt bedrägeri och grov förfalskning eller då bedrägeriet, fastän det skett medelst förfalskning är obetydligt.

p. 3). Till ledning för bedömningen, huruvida *ett eller flera brott* (av samma slag) begåtts, tjänar bilagda exempel på fall av (likartad) brottskonkurrens (bilaga 2).

Anm. Om t ex vid ett villainbrott förövats dels ett kassaskåpsinbrott, dels ett biltillgrepp (försök till sådant tillgrepp) anses två skilda brott föreligga. I dylika fall skall alltså båda de tillämpliga koderna anges (0801 eller 0802 och 0810).

Två eller flera olika brottskoder får enligt ovan inte användas för en och samma brottsliga gärning (jfr även under p. 2). Vid brott enligt 8 kap BrB kan det emellertid uppstå tveksamhet om vilken *brottskod*, som skall brukas för ett visst brott. Detta sammanhänger med att klassificeringen av tillgreppsbrotten efter lagrum eller brottsbenämning här kompletteras med en underindelning efter *tillgreppsobjekt* eller brottsplats (lokal) eller *tillvägagångssätt* vid brottets förövande. Två eller flera olika koder kan därför i dessa fall passa in på brottet. Fråga är då, vilken brottskod, som skall väljas i en sådan konkurrenssituation.

I den nya kodlistan har brottskoderna redigerats på så sätt att koderna »rangordnats» genom den ordningsföljd, i vilken de — jämte tillhörande brottsbeskrivning — upptagits på listan. Vid val mellan t ex två olika koder, som kan vara tillämpliga på ett visst brott, skall således den brottskod väljas, som kommer *först* i förteckningen. I regel blir detta den brottskod, som har det lägsta kodnumret. Ett undantag utgör dock brotten mot 8 kap BrB. Dessa brott är nämligen i den nya kodlistan *inte* upptagna i kodnummerordning. Det brott, som kommer först i kodlistan kan alltså här ha ett högre kodnummer än efterföljande brott, men det högre kodnumret skall ändå väljas.

Kodningsprincipen framgår i övrigt av följande exempel:

Exempel 1. Fickstöld i varuhus. Koder som täcker gärningen 0845 (fickstöld etc), 0853 (i butik . . .). Koden 0845 kommer först i förteckningen. Denna kod skall användas.

Exempel 2. Stöld medelst inbrott i kiosk i sjukhus i de fall gärningen är att betrakta som ett brott.

- Inbrott i sjukhus och inbrott i kiosken. Koder som täcker gärningen 0813 (stöld medelst inbrott etc i sjukhus) och 0819 (. . . . i kiosk etc). Kod 0813 kommer först och skall användas.

- Inbrott i sjukhus och stöld i kiosk. Koder som täcker gärningen 0813 (stöld medelst inbrott etc i sjukhus) och 0880 (övrig stöld etc). Kod 0813 kommer först och skall användas.

- Inbrott i kiosk i »olåst» sjukhus. Kod som skall användas 0819.

- Stöld i kiosk i »olåst» sjukhus. Koder som täcker gärningen 0848 (stöld etc i sjukhus) och 0880 (övrig stöld etc). Kod 0848 kommer först och skall användas.

Narkotikabrott. I fråga om dessa gäller att endast *styrkta* brott skall redovisas. Särskilda regler för antalsräkning av dessa brott lämnas i bilagda sammanställning (bilaga 3).

5. Brottskoddefinitioner till 8 och 9 kap BrB

Bod. Med bod (0822) menas temporärt uppställd arbets- eller personalbod vid t ex husbygge, vägbygge, arbetsplats för telearbete o d samt bod, som är uppställd i parkanläggning och som används för s k parklek.

Koden 0822 får inte användas för sjöbod, vedbod o d. För sådana objekt används koden 0830 (annan stöld medelst inbrott) eller 0880 (övrig stöld, snatteri, bodräkt).

Båt. Med motordriven båt (0805) avses båt, som är försedd med motor (således även t ex en eka, som är försedd med utombordsmotor).

Undantag. Alla båtar som är konstruerade att i huvudsak framföras med segel räknas som ej motordrivna, även om hjälpmotor finns. Stöld medelst inbrott i båt, som ej används i yrkesmässig trafik, d v s i nöjesbåtar, kodas 0828.

Stöld eller stöld medelst inbrott i båt, som går i yrkesmässig trafik, t ex bilfärjor, tankbåtar o d kodas 0881.

Stöld utan inbrott i nöjesbåt kodas 0880.

Check. Bedrägeri medelst check kodas alltid 0901 oavsett om checken presenterats på posten, på restaurang, för taxiförare, i affär o d.

Fartyg. Se anvisningar »Båt».

Fickstöld. Koderna 0845 (fickstöld, t ex ur kläder, av eller ur handväska) används vid stöld från person, som har stöldobjektet under omedelbar uppsikt, oavsett på vilken plats stölden sker. Koderna får inte användas vid tillgrepp från t ex en sovande eller svårt berusad person och inte heller vid tillgrepp ur eller från persedel, som hänger i t ex kontorsrum, omklädningsrum eller garderob.

Exempel. Väskryckning i varuhus = 0845. Stöld av plånbok ur kavajficka hos person, som sover i sin bostad = 0859. Stöld av körkort från svårt berusad person, som ligger på en parksoffa = 0880. Fickstöld som förövas under personbefordran t ex ombord på en färja, i ett flygplan eller i taxi kodas 0845.

Transport. Koderna 0844 (posttransport), 0843 (järnvägstransport), 0842 (flygtransport) och 0881 (sjötransport) är avsedda att användas då stöld eller stöld medelst inbrott förövas under yrkesmässig gods- eller personbefordran. Stöldobjektet skall befinna sig ombord på transportmedlet eller vara under kontroll av resp transportör t ex förvarat i SJs godsmagasin, SASs godsterminal o d.

Tillgrepp under landsvägs- eller gatustransport eller under transport med spårvagn eller tunnelbana hänförs inte under ovannämnda koder. Sådana tillgrepp kodas enligt i varje särskilt fall aktuell kod, t ex 0840 (stöld, även medelst inbrott, från motordrivet fordon), 0830 (annan stöld medelst inbrott), 0880 (övrig stöld, snatteri, bodräkt).

Tillgrepp av bagage, som är inlämnat till förvaring på t ex järnvägsstation, eller som av resande är placerat på perrong, i vänthall o d, kodas 0830 (annan stöld medels inbrott) eller 0880 (övrig stöld, snatteri, bodräkt).

Vapen. All stöld av vapen skall enbart kodas med någon av koderna 0831—0839.

Aldring. Såsom »åldringsbrott» räknas brott mot person, som till följd av hög ålder eller psykiskt eller fysiskt handikapp har nedsatt motståndskraft. Tillämpliga koder är 0858, 0866, 0872 eller 0905.

Brottskodlista

A BROTT MOT BROTTSBALKEN

Brott mot liv och hälsa (3 kap)

Mord, dråp (1, 2 §§) <i>med användning av skjutvapen</i>	<i>Försök</i> 0301 i förening med självmord eller självmordsförsök 0302 övrigt
	<i>Fullbordat brott</i> 0303 i förening med självmord eller självmordsförsök 0304 övrigt
Mord, dråp (1, 2 §§) <i>ej med användning av skjutvapen</i>	<i>Försök</i> 0305 i förening med självmord eller självmordsförsök 0306 övrigt
	<i>Fullbordat brott</i> 0307 i förening med självmord eller självmordsförsök 0308 övrigt
Barnadråp (3 §)	0309
Fosterfördrivning (4 §)	0310
Misshandel, grov (6 §)	0311 med dödlig utgång 0312 annan
Misshandel, övrig (5 §)	0313 med dödlig utgång 0314 annan
Vållande till annans död (7 §)	0315 i samband med trafikolycka (redovisas endast på P-blad) 0316 i övriga fall
Vållande till kroppsskada eller sjukdom (8 §)	0317 i samband med trafikolycka (redovisas endast på P-blad) 0318 i övriga fall
Framkallande av fara för annan (9 §)	0319

Brott mot frihet och frid (4 kap)

Hemfridsbrott, olaga intrång (6 §)	0401
Olaga hot (5 §)	0402
Ofredande (7 §)	0403
Övriga brott mot 4 kap	0404

Ärekränkning (5 kap)

Ärekränkingsbrott (hela kap 5)	0501
--------------------------------	------

Sedlighetsbrott (6 kap)

Våldtäkt, våldförande (1 §)	0601 mot kvinna under 15 år 0602 mot kvinna 15 år eller äldre
-----------------------------	--

Heterosexuell otukt	0603 med barn under 15 år (3, 5 §§)
	0604 annan heterosexuell otukt (2, 4, 5 §§)
Homosexuell otukt	0605 med barn under 15 år (3 §)
	0606 annan homosexuell otukt (2, 4 §§)
Otuktigt beteende (6 §)	0607 exhibitionism (blottare)
	0608 annat otuktigt beteende
Koppleri, främjande av otukt (7 §)	0609
Förförelse av ungdom (8 §)	0610

Brott mot familj (7 kap)

Brott mot familj (hela kap 7)	0701
-------------------------------	------

Stöld, rån och andra tillgreppsbrott (8 kap) se ANVISNINGAR

Tillgrepp av motordrivet fortskaffningsmedel (1—4, 7—8 §§)	0801 bitillgrepp, försök	
	0802 bitillgrepp, fullbordat	
	0803 motorcykel	
	0804 moped	
	0805 båt (se anv BÅT)	
	0806 annat	
Tillgrepp av ej motordrivet fortskaffningsmedel	0807 cykel	
	0808 båt (se anv BÅT)	
	0809 annat	
Stöld (även medelst inbrott) av skjutvapen, ammunition och sprängämnen	0831 från militärt förråd (oavsett plats)	
	0832 inom militärförläggning (oavsett förläggningstyp)	
	0833 från skytteorganisations lokal eller förråd	
	0834 från vapenhandels lokal eller förråd	
	0835 från sprängämnesförråd (ej militärt)	
	0836 i bostadshus (lägenhet, villa)	
	0837 i fritidshus	
	0838 ur motorfordon	
	0839 övrig stöld/stöld medelst inbrott av skjutvapen, ammunition och sprängämnen	
	Stöld under transport (även medelst inbrott) dock ej fickstöld	0844 under posttransport (se anv TRANSPORT)
		0843 under järnvägstransport (se anv TRANSPORT)
		0842 under flygtransport (se anv TRANSPORT)
		0881 under sjötransport (se anv TRANSPORT)
Stöld (även medelst inbrott) från motordrivet fordon, släpfordon, husvagn och cykel, dock ej motorredskap	0840 ur/från motordrivet fordon, släpfordon och husvagn, dock ej motorredskap	
	0841 från cykel	
Stöld medelst inbrott (som ej nämnts tidigare i listan; se anv INBROTT)	0810 i kassaskåp, kassavalv o d (oavsett lokal)	
	0813 i läkar- och tandläkarpraktik, sjukhus	
	0817 i apotek, apoteks- och läkemedelsförråd	
	0811 i skola, bibliotek, undervisningslokal	
	0812 i idrotts-, bad- och sportanläggning	
	0815 i hotell, pensionat eller liknande	
	0818 i butik, varuhus	
	0814 i biograf, teater, nöjeslokal, samlingslokal och ungdomslokal	
	0816 i kafé, konditori, restaurang, näringsställe	
	0821 i fabrik, lager, verkstad (ej bilverkstad)	
	0823 i garage, bensinstation, bilverkstad	
	0822 på byggnadsplats, i bod (tillfällig barack, vagn o d) (se anv BOD)	
	0820 i kontor	

Stöld, snatteri och bodräkt i övrigt (1—4 §§ *utom tillgrepp av motordrivet fordon samt stöld och stöld medelst inbrott som tidigare nämnts i listan*)

0824 i bostadslägenhet, bostadsvilla (lägenhet, villa)
 0826 i fritidshus
 0825 i källare, vind
 0827 inom militärförläggning, militärt förråd
 0819 i kiosk, varuautomat, skyltskåp
 0828 i fartyg, farkost
 0829 inom hamnområde (i de fall brottet ej går att specificera enligt koder ovan)
 0830 annan stöld medelst inbrott (ej i motordrivet fordon, se ovan)

0845 fickstöld, stöld av eller ur persedel någon bär med sig (se anv FICKSTÖLD)
 0854 i kontor
 0852 i hotell, pensionat, restaurang och liknande
 0849 i biograf, teater, nöjes-, samlings- och ungdomslokal
 0848 i läkar- och tandläkarpraktik, sjukhus
 0846 i skola, bibliotek, undervisningslokal
 0851 inom campingplats, strandbad
 0847 i idrotts-, bad- och sportanläggning
 0853 i butik, varuhus
 0856 i lager
 0857 i verkstad
 0855 i fabrik
 0858 i bostadshus (lägenhet, villa), »åldringsbrott» (se anv ALDRING)
 0859 i bostadshus (lägenhet, villa), annat
 0860 i källare, vind
 0861 inom militärförläggning, militärt förråd
 0850 inom hamnområde (i de fall brottet ej går att specificera enligt koder ovan)
 0880 övrig stöld, snatteri, bodräkt (*ej av skjutvapen o d*)

Rån, även grovt (5, 6 §§)
med användning av skjutvapen

0862 bankrån med användning av skjutvapen
 0863 postrån » » » »
 0864 butiksrån » » » »
 0865 taxirån » » » »
 0866 rån mot »åldring» » » » »
 0867 annat rån » » » »

Rån, även grovt (5, 6 §§)
ej med användning av skjutvapen

0868 bankrån
 0869 postrån
 0870 butiksrån
 0871 taxirån
 0872 rån mot »åldring» (se anv ALDRING)
 0873 annat rån

Rubbing av besittningsförhållande till motordrivet fordon (8 §)

0874

Övriga brott mot 8 kap

0875

Bedrägeri och annan oredlighet (9 kap)

Bedrägeri, även grovt, bedrägligt beteende (1—3 §§) *även om det skett medelst urkundsfälskning eller osann försäkran*

0901 medelst check (oavsett var den presenterats)
 0902 mot postverket
 0903 mot hotell och restaurang samt mot taxiförare
 0904 mot automat
 0905 mot »åldring» (se anv ALDRING)
 0906 övrigt

Utpressning, ocker (4, 5 §§)
 Häleri, häleriförseelse (6, 7 §§)
 Övriga brott mot 9 kap

0907
 0908
 0909

Förskingring och annan trolöshet (10 kap)

Förskingring, även grov, undandräkt (1—3 §§)	1001	
Olovligt förfogande (4 §)	1002	över avbetalningsgods
	1003	annat olovligt förfogande
Fyndförseelse (8 §)	1004	
Övriga brott mot 10 kap	1005	

Gäldenärsbrott (11 kap)

Gäldenärsbrott (hela kap 11)	1101	
------------------------------	------	--

Skadegörelsebrott (12 kap)

Skadegörelse, även grov, åverkan (1—3 §§)	1201	på motorfordon (ej genom brand)
	1202	genom brand (även på motorfordon)
	1203	annan skadegörelse
Tagande av olovlig väg (4 §)	1204	

Allmänfarliga brott (13 kap)

Mordbrand, även grov (1, 2 §§)	1301	
Allmänfarlig vårdslöshet (6 §)	1302	vållande av brand (brand, som ej redovisas som mordbrand, skadegörelse eller som brand under E) (kod 7001)
	1303	annan allmänfarlig vårdslöshet
Övriga brott mot 13 kap	1304	

Förfalskningsbrott (14 kap)

Urkundsförfalskning, även grov, undertryckande av urkund m m (1—4, 9 §§) <i>dock ej i samband med bedrägeri</i>	1401	check
	1402	svenska körkort
	1403	svenska pass
	1404	postens identitetskort
	1405	andra legitimationshandlingar
	1406	övrigt
Signaturförfalskning (5, 9 §§)	1407	
Penningförfalskning, olaga spridande av efterbildning (6, 9, 10 §§)	1408	
Övriga brott mot 14 kap	1409	

Mened, falskt åtal och annan osann utsaga (15 kap)

Mened, osann partsutsaga eller ovarsam utsaga (1—3 §§)	1501	dock ej i samband med bedrägeri
Övriga brott mot 15 kap	1502	

Brott mot allmän ordning (16 kap)

Brott mot allmän ordning (16 kap <i>utom 15 och 16 §§</i>)	1601	
---	------	--

Brott mot allmän verksamhet (17 kap)

Våld mot tjänsteman (1 § samt även fall som avses i 3 §)	1701 mot polisman, ringa brott 1702 mot polisman, ej ringa brott 1703 mot ordningsvakt 1704 övriga fall (enligt 1, 3 §§)
Hot, förgripelse, missfirmelse mot tjänsteman (1—3, 5 §§)	1705
Våldsamt motstånd (4 §)	1706
Övriga brott mot 17 kap	1707

Högmålsbrott (18 kap)

Högmålsbrott (hela kap 18)	1801
----------------------------	------

Brott mot rikets säkerhet (19 kap)

Brott mot rikets säkerhet (hela kap 19)	1901 (hit hör ej intrång på militärt område)
---	--

Ämbetsbrott (20 kap)

Självständiga ämbetsbrott (1—4 §§)	2001 tjänstemissbruk, tagande av mutor, brott mot tystnadsplikt, tjänstefel
------------------------------------	---

Brott av krigsmän (21 kap)

Undanhållande och rymning (11, 12 §§)	2101
Övriga brott mot 21 kap (utom 15 och 16 §§)	2102

B TRAFIKBROTTLAGEN

Grov vårdslöshet i trafik (1 § 2 st)	3001 (redovisas endast på P-blad)
Olovlig körning, även grov (3 § 1 st)	3002 »
Trafikbrottslagen (3 § 2 st)	3003 »
Trafikbrottslagen (3 § 3 st)	3004 »
Rattfylleri, rattonykterhet (4 §)	3005 »
Smitning (5 §)	3006 »

**C I BROTTSBALKEN OCH TRAFIKBROTTLAGEN EJ UPPTAGNA BROTT,
FÖR VILKA ÄR STADGAT STRÄNGARE STRAFF ÄN BÖTER**

Checklagen	4001 (gäller ej bedrägerifall)
Narkotikasmuggling (varusmugglingslagen 3 §)	4002 (innehav i samband med smuggling kodas endast 4002)
Övrig varusmuggling, olovlig befattning med annat smuggelgods än narkotika (varusmugglingslagen 1, 3, 4, 6 §§)	4003
Olovlig befattning med smugglad narkotika (varusmugglingslagen 6 §)	4014

Brott mot författningar angående rusdrycker och öl (<i>dock ej olovlig sprittillverkning, se under D</i>)	4004	
Skattestrafflagen	4005	
Underlåtenhet att inbetala löneavdrag för skatt (uppbördsförfordningen, 80 § 1 mom 2 st)	4006	
Vapenförfordningen	4007	olaga innehav av pistol, revolver eller kulsprutepistol
	4008	olaga innehav av jaktvapen
	4009	olaga innehav av annat vapen
	4010	annat brott mot vapenförfordningen
Jaktlagstiftningen	4011	
Fiskelagstiftningen	4012	
Övriga brott	4013	övriga brott enligt specialstrafflagstiftningen för vilka är stadgat strängare straff än böter (<i>dock ej brott under D</i>)

D BROTT MOT NEDANSTÅENDE FÖRFATTNINGAR ÄVEN OM ENDAST BÖTER INGÅR I STRAFFSKALAN

Narkotikaförfordningen (KF 14.12.1962)	5001	
Narkotikastrafflagen (3.3.1968)	5004	tillverkning (se bilaga 3)
	5005	överlättelse och saluhållande (se bilaga 3)
	5006	innehav (innehav i samband med smuggling kodas endast 4002) (se bilaga 3)
Olovlig sprittillverkning (KF 26.5.1961)	5002	
Valutaförfordningen (KF 5.6.1959)	5003	
Brandlagen § 10	5007	sådant handhavande av »eld eller brandfarligt föremål att brand lätt kan uppstå»

E DÖDSFALL OCH BRAND BETRÄFFANDE VILKA BROTTSLIGT FÖRFARANDE EJ MISSTÄNKTS, MEN SOM FÖRANLETT POLISUNDERSÖKNING

Själv mord (<i>andra än i förening med mord eller dråp</i>)	6001	
Drunkning	6002	
Olycksfall i arbete	6003	
Övriga dödsfall utan misstanke om brott (<i>ej i samband med trafikolycka</i>)	6004	
Brand utan misstanke om brott	7001	(föreligger misstanke om brott skall kodning ske enligt BrB kap 12 eller 13)

F ANNAT

Åtgärder enligt lagen 4.6.1964 om samhällsfarlig asocialitet	8001	
Bötesförvandling	8002	
Bötesbrott eller annat förfarande som ej upptagits i denna förteckning	9001	<i>Anm.</i> Koden 9001 används vid ändrad bedömning. <i>Ex:</i> Brott mot fiskelagen 34 § 2 st (grovt olovligt fiske, kod 4012) visar sig sedermera vara brott mot 34 § 1 st (olovligt fiske), för vilket är stadgat endast dagsböter. Koden ändras till 9001 på personblad eller — om personblad ej upprättats — på Anmälan 2.

01 Polledistrikt a) 02 Distriktkod a) **ANMÄLAN Allmän** 03 Ref-nr **A-71- 401407**

04 Arbetsenhet 05 Anmälningsuppgiftare 06 Datum 07 Klockan 08 Be-sök 09 Tfn 10 Skri-velse Bil. Sid.

11	Målsägande (efternamn och alla förnamn, yrka/titel)	12	F-år -mån -dag	13	Ink datum	14	K nr b)
16	Postadress (utdelningsadress och ortadress) samt telefon bostad och arbete				16 Handläggare, sektion/rotei		
17	Anmälare (efternamn, tilltalsnamn, postadress, telefon) annan än målsägande				Brottakod	An-tal	
	Mistänkt/Berörd person (efternamn och om möjligt alla förnamn)				26		
18	F-år -mån -dag -nr				27		
20					28		
22					29		
24							
30	Brott/Händelse samt brottsobjekt (t ex »Inbrottslöjd i radioaffär», »Försvunnen pojke»)						
31	V-dag Brottdatum Klockan	← BROTSTID 32	V-dag Brottidatum Klockan	33	Målsnr (överlämnat ärende) c)		
35	Plats för brotthändelsen (adressangivelse)				34	Kom-mun	Område

100 Övriga uppgifter om brotthändelsen samt godsförteckning (ange i ordning: Tillvägagångssätt, spår, vittnen m m samt signalement; därefter gods, som numreras och förtecknas i varugrupper med beskrivning, identifieringsbeteckning och värdeuppgift)

RPS 403:1 a-1. 3. 72. 525 000 set. ALLF 407 061 SRA Sthlm 22105

Bilagor	102	103	104	105	106	108	Kronor
101	Godsuppgift	Skrivelse	Brpl-uprot	Målsägandetalan	109	Forts-blad	Så godsvärde
106	Försäkringsbolag		107	Ja	108	Nej	110
112	Åta's angivelse (endast vid angivelsebrott)		113	Datum	114	Målsägandens namnteckning (vid angivelsebrott)	115
							111 Spärr: datum
							115 Anm kontr

ANMÄLT BROTT ANGES TILL ÅTAL

a) Det på da. anmälan diarieförs (i regel där brotthändelsen skett)
 b) Registrator skall kontrollera att distriktkod i fält 02 är identisk med diarietörande distrikt kod. Felaktig distriktkod skall korrigeras
 c) Ifylls av registrator i förekommande fall

Polisdistrikt 01 Distriktskod PERSONBLAD 4 02 Referensnr Nr arr-ligg
 Arbetsenhet 03 Utskriftsdatum P4-69 388189

PERSONUPPGIFTER	04 Efternamn och samtliga förnamn (i rätt följd tilltalsnamnet understrykes)				05 F-år -mån -deg -nr			<input type="checkbox"/> Minderårlig (betr. samtliga brott)							
	Yrke/titel				06 Tidigare efternamn, år för namnbyte samt allasnamn										
	Födelsehemort (församling, län)		08 Församli-kod a)		Kyrkobokföringsort (församling, län)		10 Församli-kod a)								
BEBL. MYND. REDOV-TYP	97 Dämynd kod b)		98 Lämynd kod b)		99 Pmynd kod b)		88 Redovisningstyp								
	99 BDA nr		79 BDLA nr		Beslut/Åtgärd c)		89 Forts blad till personblad (RPS 441:2 c)								
MED-LÄGGNING	Målet nedlagt/Negativt åtalsbeslut på grund av c)							83 Prövn verkst							
	<input type="checkbox"/> B Brotts ej styrkt <input type="checkbox"/> I Misstänkt oskyldig <input type="checkbox"/> A Gärningen ej brott <input type="checkbox"/> G Misstänkt minderårlig <input type="checkbox"/> V Åtal ej påkallat ur allmän synpunkt <input type="checkbox"/> C Angivelse sakn/återk <input type="checkbox"/> E Brotts preskriberat														
ÅTALSBUN-DETLÄGSELSE	F Misstänkt avliden <input type="checkbox"/> H Annat:							jmi Lag 1964							
	<input type="checkbox"/> L RB 20:7 1 st. p. 4 <input type="checkbox"/> M Lag 1964 om unga lagövertr <input type="checkbox"/> N Bestut att ej tala å brott meddelat (jmi c) <input type="checkbox"/> P NvL 57 § <input type="checkbox"/> R RB 20:7 1 st. p. 1 <input type="checkbox"/> T RB 20:7, 1 st. p. 2, betr. förut t ungdom-fängelse dömd person <input type="checkbox"/> Z RB 20:7, 1 st. p. 2 andra fall än-T.														
BROTT	U Av annan anledning <input type="checkbox"/> 81 ha fått till påföljd <input type="checkbox"/> 82 Icke ha fått till påföljd							varom uppgift skall lämnas till kriminalregistrator (-grövre brott)							
	Distrikt-kod: Dnr-Ar														
LAGRUM MIN (vid Misstänkelsen och straffomläggning)	Lag/Förf	Kap	§	Mom	St	Punkt	B-form	Antal	Fr o m	TID	T o m	Brottsbenämning			
									Dag	Mån	Ar		Dag	Mån	Ar
	33									34			35		
	36									37			38		
	39									40			41		
	42									43			44		
	45									46			47		
	48									49			50		
	51									52			53		
	54									56			56		
	57									58			59		
60									61			62			
PÅFÖLJD	Påföljd														
	84 Kod a)			85			86			87					
	88			89			90			91					
	92			93			94			95					
75 Datum för beslut/straffreläggande						Underskrift			För Rreg ant						

a) Ifylls av Rreg
 b) Endast den beslutande myndighetens kod anges
 c) Med kryss markerad bokstav anges alltid i brottsavsnittets kodkolumn vid resp brott (blå pennskrift)
 PERSONBLAD 4, åklagar-/beslutsuppgift (sänds till Rreg sedan åklagaren/undersökningsledaren fattat slutligt beslut)