


SVERIGES OFFICIELLA STATISTIK



SAMHÄLLETS BARNAVÅRD

ÅR 1937

AV

SOCIALSTYRELSEN

STOCKHOLM 1940

KUNGL. BOKTRYCKERIET. P. A. NORSTEDT & SÖNER

400971

INLEDNING

TILL

Samhällets barnavård / Kungl. Socialstyrelsen = [Public child welfare] / [Social Welfare Board]. – Stockholm, 1934-1962. – (Sveriges officiella statistik).

Täckningsår: 1928-1960.

År 1931, år 1934 utgiven av Statistiska centralbyrån.

1931-1949 med innehållsförteckning och sammanfattning på franska. 1950-1960 med innehållsförteckning och sammanfattning på engelska.

1937-1949 med parallelltitel på franska: Protection de l'enfance. 1951-1960 med parallelltitel på engelska: Public child welfare.

Efterföljare:

Socialhjälpen / Kungl. Socialstyrelsen = [Social assistance] / [Social Welfare Board]. – Stockholm, 1959-1962. – (Sveriges officiella statistik).

Täckningsår: 1957-1960

Socialvården / Statistiska centralbyrån = Social welfare statistics / National Central Bureau of Statistics. – Stockholm, 1963-1983. – (Sveriges officiella statistik).


Täckningsår: 1961-1981

Samhällets barnavård år 1937.

Digitaliserad av Statistiska centralbyrån 2012.

urn:nbn:se:scb-sambar-1937

SVERIGES OFFICIELLA STATISTIK



SAMHÄLLETS BARNAVÅRD

ÅR 1937

AV

SOCIALSTYRELSEN

STOCKHOLM 1940

KUNGL. BOKTRYCKERIET. P. A. NORSTEDT & SÖNER

400971

PROTECTION DE L'ENFANCE EN 1937.

Pour la table des matières voir page V
Pour le résumé voir page VI



Socialstyrelsen, som enligt kungl. brev den 23 december 1937 övertagit statistiska centralbyråns befattning med fattigvårds- och barnavårdsstatistiken, får härmed överlämna berättelse angående samhällets barn- och ungdomsvård år 1937.

Tabellbilagan är uppställd i överensstämmelse med närmast föregående berättelse i denna serie, vilken avsåg år 1934; inga andra ändringar ha företagits än sådana som föranletts av att barnavårdsnämndernas befogenhet genom lag den 31 maj 1934 utsträckts till viss ungdom i åldern 18—21 år. Däremot har textavdelningen underkastats fullständig omarbetning.

Berättelsen har utarbetats av förste aktuarien **Bengt Helger**, som inom styrelsen handhar den närmaste ledningen av hithörande arbeten.

Stockholm i september 1940.

KARL J. HÖJER.

BERTIL NYSTRÖM.

INNEHÅLLSFÖRTECKNING.

<i>Text.</i>	Sid.
Sammanfattning på franska	VI
I. Barnavårdsnämnder och barnavårdsanstalter	1
Barnavårdsnämnder	1
Barnavårdsanstalter	1
II. Översikt över barnavårdsnämndernas verksamhet enligt barnavårdslagen	5
Verksamhetens huvudformer	5
Den statistiska redovisningen av barnavårdsnämndernas verksamhet	6
Översikt över barnavårdsnämndernas verksamhet 1928—1937	8
Jämförelse mellan vissa huvudgrupper av barn	10
Verksamheten inom grupper av kommuner, fördelade efter förhärskande näringsgrenar	12
III. Skyddsuppfostran, samhällsvård och därmed sammanhängande åtgärder	14
Förebyggande åtgärder	14
Skyddsuppfostran	17
Samhällsvård	25
De omhändertagna barnens omsättning. Vårdkostnader m. m.	30
IV. Fosterbarn under barnavårdsnämndernas tillsyn	36
Antal redovisade fosterbarn	36
Fosterbarnens fördelning efter ålder, börd och vårdform	38
Vårdavgifternas storlek	39
 <i>Tabeller.</i>	
Tab. 1. Kommuner (fattigvårdssamhällen) och barnavårdsanstalter år 1937, länsvis	42
› 2. Hela antalet barn, som varit föremål för barnavårdsnämndernas verksamhet under år 1937, länsvis	44
› 3. Hela antalet barn, som varit föremål för barnavårdsnämndernas verksamhet under år 1937 inom rikets landskommuner, fördelade på grupper efter förhärskande näringsgrenar	46
› 4. Antal barn, som varit föremål för skyddsuppfostran och samhällsvård, fördelade efter äktenskaplig börd, kön och födelseår, år 1937, länsvis	48
› 5. Barn, som varit föremål för skyddsuppfostran och samhällsvård, fördelade efter orsaken till omhändertagandet, år 1937, länsvis	52
› 6. För skyddsuppfostran och samhällsvård omhändertagna barns omsättning och vårdform, år 1937, länsvis	54
› 7. Barn, som varit föremål för skyddsuppfostran år 1937, sammandrag för hela riket	56
› 8. Barn, som varit föremål för samhällsvård år 1937, sammandrag för hela riket	57
› 9. Kommunernas utgifter för omhändertagna barns vård samt antalet vårdmänader år 1937, länsvis	58
› 10. Kommunernas utgifter för omhändertagna barns vård samt antalet vårdmänader år 1937, sammandrag för hela riket	62
› 11. Fosterbarn under barnavårdsnämndernas tillsyn år 1937, sammandrag för hela riket	65
› 12. Fosterbarn under barnavårdsnämndernas tillsyn år 1937, antal och medelvårdavgift per månad, länsvis	66

TABLE DES MATIÈRES.

<i>Texte.</i>	<i>Pages.</i>
<i>Résumé en français</i>	VI
I. Conseils de la protection de l'enfance. Asiles d'enfants et maisons d'éducation surveillée etc.	1
II. Aperçu de l'activité exercée par les conseils de la protection de l'enfance en vertu de la loi du 6 juin 1924	5
Formes principales de l'activité des conseils	5
Enquêtes statistiques au sujet de l'activité des conseils	6
Aperçu de l'activité des conseils de 1928 à 1937	8
Comparaison entre certains groupes d'enfants	10
Activité des conseils dans les différentes communes, classifiées d'après le caractère de leur vie économique	12
III. Éducation protectrice, protection sociale etc.	14
Mesures préventives	14
Éducation protectrice	17
Protection sociale	25
Mouvement des enfants recueillis par les conseils. Dépenses brutes des communes pour les enfants recueillis	30
IV. Enfants logés et nourris par d'autres que leurs parents, surveillés par les conseils de la protection de l'enfance	36
Nombre d'enfants rapportés	36
Répartition d'après l'âge etc.	38
Prix des pensions	39

Tableaux.

Tableau 1. Conseils de la protection de l'enfance et établissements destinés aux enfants, par département	42
» 2. Nombre total des enfants recueillis ou surveillés, par département	44
» 3. Nombre d'enfants recueillis ou surveillés dans les communes rurales, classifiées d'après le caractère de la vie économique des communes	46
» 4. Éducation protectrice et protection sociale: répartition des enfants d'après leur sexe, d'après leur âge et d'après leur naissance, par département	48
» 5. Idem, répartition des enfants d'après les causes de l'intervention des conseils, par département	52
» 6. Idem, mouvement des enfants, répartition des enfants d'après le caractère des soins donnés, par département	54
» 7. Éducation protectrice; relevé pour l'ensemble du pays	56
» 8. Protection sociale; relevé pour l'ensemble du pays	57
» 9. Éducation protectrice et protection sociale: dépenses brutes des communes pour les enfants recueillis, ensemble du pays	58
» 10. Idem, par département	62
» 11. Enfants logés et nourris par d'autres que leurs parents, surveillés par les conseils de la protection de l'enfance, ensemble du pays	65
» 12. Idem, nombre d'enfants et prix des pensions, par département	66

La protection de l'enfance en 1937.

La protection de l'enfance est réglée, en Suède, par la loi du 6 juin 1924. La charge en incombe, dans chaque ville et dans chaque commune rurale, à un conseil de la protection de l'enfance. Dans quelques petites communes cette fonction est cependant assumée par le conseil de l'assistance publique renforcé d'un pasteur et d'un instituteur ou institutrice.

Depuis l'année 1928 des données statistiques ont été relevées tous les trois ans au sujet de l'activité exercée par ces conseils en vertu de la loi sur la protection de l'enfance.¹ Le présent rapport, concernant l'année 1937, est donc le quatrième de la série. Les rapports antérieurs ont été publiés par le Bureau Central de Statistique; depuis l'année 1937 cette statistique est élaborée par l'Administration du Travail et de la Prévoyance sociale.

Il existait en 1937, dans le pays entier, 341 asiles d'enfants pouvant recevoir, au total, 7 336 enfants. De ces établissements, 99 étaient administrés par des communes, 28 par les conseils généraux des départements et 214 par des particuliers (associations, fondations etc.). Ne sont compris dans ces chiffres ni les internats d'écoles, ni les institutions recevant des imbécilles, des aveugles ou des sourds-muets, ni les hôpitaux d'enfants, ni enfin les crèches, gouttes de lait etc., où les enfants ne sont reçus que pendant certaines heures de la journée. Parmi les asiles proprement dits, 54 recevaient des enfants de bonne santé issus de familles tuberculeuses. Les conseils généraux se sont plus particulièrement spécialisés dans ce genre d'établissements. Certains asiles, au nombre de 50, ne recevaient que des nourrissons avec ou sans leurs mères. Un grand nombre d'asiles, à savoir 168, ci-inclus les asiles pour nourrissons, avaient pour but d'offrir une garde plus ou moins temporaire, tandis que 114 établissements donnaient des soins permanents et que 59 offraient en même temps des soins permanents et temporaires.

Il existait, en outre, 38 maisons d'éducation surveillée (avec, au total, 1 562 places), dont 22 étaient destinées aux garçons et 16 aux jeunes filles. Les établissements en question, dont 17 étaient administrés par les conseils généraux, 13 par des associations ou des fondations et 8 par de grandes communes urbaines, sont destinés aux enfants indisciplinés. Les maisons de redressement, administrées par l'État et destinées aux jeunes gens qui ont commis une faute grave ou qui font preuve d'une indiscipline très sérieuse, n'y sont pas comprises.

Les maisons d'éducation surveillée ont fait l'objet, à partir de l'année 1938, d'une complète réorganisation.

Aux termes de la loi du 6 juin 1924, il est du devoir des conseils de la protection de l'enfance de recueillir les enfants et les adolescents qui ont besoin de protection, de soins ou d'éducation. Au point de vue juridique, l'intervention des conseils peut prendre la forme d'«éducation protectrice» ou de «protection sociale».

L'éducation protectrice, qui peut avoir lieu même contre le gré des parents et, de ce chef, doit en général être précédée de mesures préventives, est destinée en premier lieu aux enfants indisciplinés ou en danger moral mais peut être appliquée aussi dans les cas où la santé physique des enfants est mise en danger par de mauvais traitements, par des maladies graves dont sont frappés les enfants ou leur entourage, etc. Par la loi du 31 mai 1934 les dispositions de la loi du 6 juin 1924 relatives à l'éducation protectrice, lesquelles ne s'appliquaient qu'aux enfants jusqu'à l'âge de 16 ans (en cas d'indiscipline jusqu'à l'âge de 18 ans), ont été rendues applicables également aux jeunes gens dans l'âge de 18—21 ans qui se laissent aller à une vie paresseuse, déréglée ou débauchée.

¹ Les conseils de la protection de l'enfance sont chargés en outre, en vertu d'une loi spéciale, de veiller aux intérêts des enfants illégitimes et à ceux de leurs mères. Cette activité n'a pas encore fait l'objet de relevés statistiques.

Education protectrice et protection sociale en 1937	Education protectrice			Protection sociale		
	Cam- pagne	Villes	Ensemble du pays	Cam- pagne	Villes	Ensemble du pays
<i>Nombre total d'enfants (et d'adolescents)</i>	3 413	3 005	6 418	22 745	13 037	35 782
dont cas nouveaux	519	458	977	4 027	3 321	7 348
Garçons %	55·6	57·4	56·5	53·7	55·4	54·3
Filles »	44·4	42·6	43·5	46·3	44·6	45·7
Nés hors du mariage %	32·2	26·4	29·5	58·6	55·3	57·4
Répartition d'après l'âge:						
moins de 7 ans %	15·1	8·1	11·8	27·5	34·2	30·0
7—18 ans »	83·4	88·1	85·6	72·5	65·8	70·0
18—21 ans »	1·5	3·8	2·6	—	—	—
Causes de l'intervention:						
mauvais traitements etc. %	31·9	16·7	24·6	—	—	—
danger moral »	41·2	34·3	37·9	—	—	—
indiscipline »	25·4	45·2	34·9	—	—	—
vie paresseuse ou déréglée »	1·5	3·8	2·6	—	—	—
indigence, abandon »	—	—	—	86·8	82·8	85·3
maladie ou infirmité »	—	—	—	13·2	17·2	14·7
Soins donnés:						
pension privée %	59·4	32·3	45·9	80·1	60·8	72·7
asile d'enfants »	13·1	23·9	18·5	6·9	23·7	13·3
maison d'éducation surveillée ¹ »	19·5	33·9	26·7	—	—	—
établissement médical »	8·0	9·9	8·9	13·0	15·5	14·0
Coût mensuel, en moyenne ² cour.	32	50	40	22	31	25

La protection sociale est destinée d'une part aux enfants qui se trouvent en détresse, soit qu'ils aient été abandonnés par leurs parents, soit que ceux-ci ne puissent subvenir à leur existence, d'autre part aux enfants qui souffrent d'une maladie ou d'une infirmité physique ou mentale exigeant des soins spéciaux. Cette forme d'intervention présuppose le consentement des parents à moins qu'ils n'aient abandonné l'enfant. Elle s'applique uniquement aux enfants âgés de moins de 16 ans.³

Les dispositions prises dans chaque cas particulier par les conseils de la protection de l'enfance, sont indépendantes de la forme juridique que prend leur intervention. Les enfants et les jeunes gens indisciplinés doivent en général être transférés à une maison d'éducation surveillée. En ce qui concerne les autres, on doit en premier lieu chercher à les placer dans des familles qui soient aptes à les élever et à leur donner des soins appropriés. Dans les cas où une telle famille ne se présente pas, les enfants sont gardés dans des asiles aménagés pour leur donner des soins permanents. Les enfants qui ont besoin d'un traitement médical, sont généralement transférés à un hôpital ou à une maison de convalescence.

Enfin, les conseils de la protection de l'enfance ont pour devoir de surveiller tous les enfants soignés dans les asiles qui se trouvent dans la commune (sauf dispense accordée par l'administration provinciale) et de même les enfants qui, moyennant une

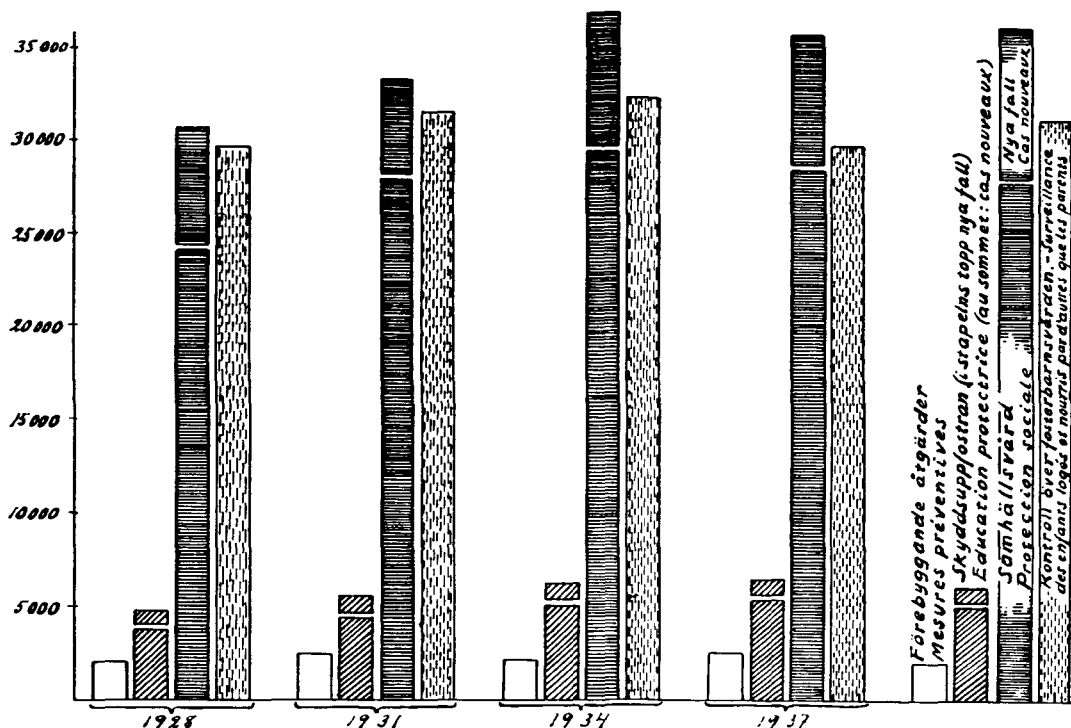
¹ La plupart des enfants inscrits dans les maisons d'éducation surveillée avaient été mis en apprentissage ou rendus à leurs parents à condition de se bien conduire.

² Les dépenses relatives aux enfants recueillis par les conseils de la protection de l'enfance sont à la charge des communes, qui en sont cependant en partie indemnisées par l'État et par les conseils généraux. En 1937 la totalité des frais de ce genre rapportés par les conseils de la protection de l'enfance s'élevait à plus de 11 millions de couronnes.

³ Pour ce qui est des enfants qui ont atteint l'âge de 16 ans, c'est l'Assistance publique qui doit les secourir. C'est également l'Assistance publique qui doit intervenir, indépendamment de l'âge de l'enfant, dans les cas où des secours à domicile sont considérés suffisants. Dans la pratique il arrive assez souvent que l'Assistance publique répond aussi d'enfants qui sont soignés dans les établissements médicaux. Ce fut le cas, en 1937, de plus de 7 000 enfants.

Antal barn (och unga personer) som berördes av barnavårdsnämndernas verksamhet enligt barnavårdslagen åren 1928, 1931, 1934 och 1937.

Nombre d'enfants (et d'adolescents) qui étaient l'objet de la protection de l'enfance en 1928, 1931, 1934 et 1937.



rémunération, sont logés et nourris chez des particuliers, autres que leurs parents. Aux termes de la loi, cette dernière catégorie comprend également les enfants qui sont mis en pension chez leurs grands-parents. Dans des cas particuliers, si cela est ugé né cessaire, cette surveillance peut être étendue par les conseils à des enfants qui sont soignés par d'autres que leurs parents mais pour lesquels la pension n'est pas payée. Elle doit cesser, d'une façon générale, lorsque les enfants ont 16 ans.

Au cours de l'année 1937 des mesures préventives (réprimandes, surveillance etc.) ont été prises à l'égard de 2 569 enfants et adolescents (dont 1 766 garçons et 803 jeunes filles), dans le but de leur éviter l'éducation protectrice. La plupart se trouvaient dans l'âge de 7—18 ans; environ 150, seulement, étaient âgés de 18—21 ans.

Les principales données relatives aux enfants qui étaient l'objet, au cours de l'année 1937, d'éducation protectrice ou de protection sociale, ont été réunies dans le tableau de la page VII.

Les conseils ont rapporté qu'en outre, au cours de l'année 1937, 29 719 enfants (dont 5 765 soignés dans des asiles et 23 954 chez des particuliers, autres que leurs parents) étaient soumis à leur surveillance. Ces chiffres comprennent environ 5 450 enfants qui avaient été recueillis par d'autres conseils et mis en pension hors de leur commune de domicile¹ — ils entrent donc également sous les rubriques éducation protectrice ou protection sociale.

¹ D'après les données relatives à l'éducation protectrice et à la protection sociale, il devait y en avoir au moins 11 450. Les rapports des conseils sont évidemment assez incomplets en ce qui concerne les enfants logés et nourris par d'autres que leurs parents.

I. Barnavårdsnämnder och barnavårdsanstalter.

Barnavårdsnämnder. Antalet barnavårdsnämnder (lika med antalet kommunala enheter för barn- och ungdomsvården) utgjorde år 1937 i hela riket 2 518. Enär två kommuner i vartdera av Uppsala, Södermanlands, Östergötlands och Kalmar län och därjämte fem kommuner i det sistnämnda länet hade gemensam barnavård (lika väl som gemensam fattigvård), understeg detta antal med 8 antalet primärkommuner. I 138 kommuner, alla på landsbygden, fungerade enligt Kungl. Maj:ts medgivande fattigvårdsstyrelsen, förstärkt med en präst samt en lärare eller lärarinna, såsom barnavårdsnämnd. Det största antalet kommuner utan särskilt tillsatt barnavårdsnämnd fanns i Skaraborgs län (28) och i Älvsborgs län (21).

För barn- och ungdomsvården voro år 1937 619 kommuner uppdelade i kretsar, vilka stodo under uppsikt av särskilda ombud. Bland de större städerna (med över 25 000 invånare) tillämpade Stockholm, Göteborg, Norrköping, Karlskrona och Halmstad dylik kretsindelning.

Antalet barnavårdsnämnder, antalet kommuner med särskilt tillsatt barnavårdsnämnd och antalet kommuner med kretsindelning redovisas för varje särskilt län i tab. 1 i tabellbilagan.

Barnavårdsanstalter. I denna berättelse redovisas endast anstalter som enligt barnavårdslagen äro att anse som *barnhem* (d. v. s. dels barnhem för stadigvarande vård, dels upptagningshem — innefattande även spädbarnshem) eller som *skyddshem*.¹ Sålunda redovisas icke anstalter där barnen vistas endast vissa tider av dygnet, såsom barnkrubbor, arbetsstugor etc., ej heller anstalter där barnen vistas under en viss del av året, t. ex. för sin utbildning.²

Följande anstalter stodo under fattigvårdsstyrelsens förvaltning, och varken anstalterna eller däri intagna barn redovisas i denna berättelse, nämligen Stockholms stads båda barnasyler med vardera 68 platser samt barnupptagnings- och förlossningsanstalten Vårdhem, Sundsvall, med 30 platser för barn. Samma är förhållandet med barnavdelningar vid fattigvårdsanstalter, vilka dock enligt barnavårdslagen kunna godkännas såsom barnhem.

Uppgifter angående barnavårdsanstalter av olika slag meddelas i tab. 1 länsvis och för var och en av de 17 största städerna. För landsbygden i dess helhet, för städerna och för hela riket meddelas därutöver i tab. A fördelningen på anstalter som förvaltades av kommuner, av landsting samt av föreningar,

¹ Den åren 1936 och 1937 beslutade omorganisationen av skyddshemmen trädde i kraft först från och med år 1938. De i denna berättelse anförda uppgifterna rörande skyddshemmen avse sålunda förhållandena omedelbart före denna omorganisation.

² Fridsbergs barnhem i Ströms kommun, Jämtlands län, som delvis tar mot barn under den tid av året då de gå i skolan, har likväl medräknats.

Tab. A. Barnavårdsanstalter åren 1937 och 1934.

Anstaltens belägenhet och art	År 1937 redovisade anstalter								År 1934 redovisade anstalter	
	Kommunernas		Lands- tingens		Enskilda ¹		Samtliga		An- tal	Plats- antal
	An- tal	Plats- antal	An- tal	Plats- antal	An- tal	Plats- antal	An- tal	Plats- antal		
<i>Landsbygden.</i>										
Barnhem för stadigvarande vård . . .	7	139	—	—	49	1 095	56	1 234	57	1 266
Upptagningshem	20	414	27	608	43	879	90	1 901	88	1 834
Barnhem f. både stadigv. o. tillf. vård	17	367	—	—	16	340	33	707	35	736
Skyddshem	6	218	17	608	11	511	34	1 337	33	1 292
Summa	50	1 188	44	1 216	119	2 825	213	5 179	213	5 128
<i>Städerna.</i>										
Barnhem för stadigvarande vård . . .	9	200	—	—	49	750	58	950	61	960
Upptagningshem	36	1 044	1	20	41	888	78	1 952	74	1 846
Barnhem f. både stadigv. o. tillf. vård	10	301	—	—	16	291	26	592	27	578
Skyddshem	2	105	—	—	2	120	4	225	5	250
Summa	57	1 650	1	20	108	2 049	166	3 719	167	3 634
<i>Hela riket.</i>										
Barnhem för stadigvarande vård . . .	16	339	—	—	98	1 845	114	2 184	118	2 226
Upptagningshem	56	1 458	28	628	84	1 767	168	3 853	162	3 680
Barnhem f. både stadigv. o. tillf. vård	27	668	—	—	32	631	59	1 299	62	1 314
Skyddshem	8	323	17	608	13	631	38	1 562	38	1 542
Summa	107	2 788	45	1 236	227	4 874	379	8 898	380	8 762

stiftelser eller enskilda. När kommuner eller landsting eller sammanslutning av dylika svarade för driftskostnaden vid barnavårdsanstalt, har denna ansetts som kommunal anstalt eller landstingsanstalt, även om den upprättats av stiftelse, förening eller enskild person. Barnhem som drevs av länsförbund av barnavårdsnämnder (eller fattigvårdsstyrelser och barnavårdsnämnder) har räknats som kommunal anstalt.

Såsom framgår av tab. A, utgjorde hela antalet platser vid de redovisade barnavårdsanstalterna år 1937 8 898, varav 5 179 vid anstalter belägna på landsbygden och 3 719 vid anstalter belägna i städer. Sedan år 1934 hade platsantalet ökats med 51 på landsbygden och 85 i städerna eller med tillhoppa 136.

Barnhemmen för stadigvarande vård uppvisade i jämförelse med år 1934 en minskning i antalet platser från 2 226 till 2 184, medan däremot upptagningshemmen uppvisade en ökning från 3 680 till 3 853. Platsantalet vid barnhem för både stadigvarande och tillfällig vård (1 299 år 1937) var i det närmaste oförändrat. Så var fallet även med platsantalet vid skyddshemmen (1 562 platser år 1937).

Antalet av allmänna barnhuset understödda läsupptagningshem hade stigit från 51 till 54. I dessa siffror ingå 3 hem för nervösa och psykopatiska barn.

Primärkommunernas anstalter svarade med 2 465 platser för $\frac{1}{3}$ av plats-tillgången vid samtliga barnhem och med 323 platser för $\frac{1}{5}$ av platstillgången

¹ Under förvaltning av föreningar, stiftelser eller enskilda personer.

vid samtliga skyddshem. Egna skyddshem eller del i skyddshem ägde utom Stockholm endast övriga städer som ej delta i landsting samt (i delägarskap med Hälsingborg) Landskrona och Lund. Landstingens barnhem hade ett platsantal av 628, motsvarande ej fullt $\frac{1}{10}$ av platsantalet vid samtliga barnhem, och deras skyddshem 608 platser, vilka utgjorde närmare $\frac{2}{5}$ av platsantalet vid samtliga skyddshem. Övriga anstalter, som här i korthet kallas enskilda, svarade med 4 243 resp. 631 platser för nära $\frac{3}{5}$ av barnhemmens och $\frac{2}{5}$ av skyddshemmens hela utrymme.

Av de på landsbygden belägna kommunala anstalterna tillhörde några städer, nämligen 8 med ett platsantal av 324, varav 6 skyddshem med 218 platser.

Av skyddshemmen voro 22 med 1 064 platser avsedda för manliga och 16 med 498 platser för kvinnliga elever.

En fördelning av anstalterna i storleksgrupper verkställdes för år 1928 och återfinnes i tab. C i det årets berättelse. Några väsentliga förändringar i denna fördelning hade ej ägt rum fram till år 1937. Det genomsnittliga utrymmet uppgick vid barnhemmen till drygt 20 och vid skyddshemmen till drygt 40 platser. Motsvarande tal år 1928 utgjorde likaledes drygt 20 resp. 39. Skillnaden i storlek mellan olika typer av barnhem var icke avsevärd, utan medelutrymmet höll sig omkring 20 platser. Upptagningshemmen i städerna hade likväl i medeltal 25 platser och de där belägna barnhemmen för stadigvarande vård i medeltal 16 platser. Bland skyddshemmen voro de enskilda i genomsnitt större än de kommunala (49 platser mot 40), medan landstingens skyddshem voro minst (36 platser i medeltal).

I tab. B särredovisas barnavårdsanstalter avsedda för vissa särskilda ändamål.¹ Denna sammanställning gör icke anspråk på fullständighet, då den delvis grundar sig på andra källor än primärmaterialet. Den största gruppen av ifrågavarande anstalter utgöres av dispensärbarnhemmen (54 med ett platsantal av 1 232), av vilka hälften tillhörde landsting. Nästan alla landstingsbarnhem voro av denna typ; ensamt i Västerbottens län funnos nio.

Den åren 1936 och 1937 beslutade skyddshemsorganisationen innebär, att det för vardera könet skall finnas fem typer av skyddshem, nämligen a) *skolkhem* för vanartade barn i skolpliktig ålder, vilka böra erhålla skolundervisning, b) *yrkeshem* samt *hemskolor* för vanartade gossar resp. flickor som avslutat sin skolgång och vid omhändertagandet icke fyllt 18 år, c) *ungdomshem* för personer vilka omhändertagas för skyddsuppfostran i åldern 18—21 år samt d) *jordbrukshem* för vanartade över den egentliga skolåldern, vilka äro efterblivna med avseende på förståndsutvecklingen, e) skyddshem för *själsligt abnorma*. I ett hänseende hade denna organisation föregripits, nämligen beträffande användningen av skyddshemmet åkerbrukskolonien Hall (i Östertälje, Stockholms län), som från och med den 1 juli 1936 hade upphört att mottaga äldre och svårare vanartade gossar för att uteslutande inrikta sig på sin framtida uppgift att utgöra ett hem för själsligt abnorma gossar och ynglingar.

¹ Dessa anstalter ingå även bland de i tab. A redovisade anstalterna.

Tab. B. Barnavårdsanstalter för vissa särskilda ändamål åren 1937 och 1934.

Anstaltens art	Å r 1 9 3 7										, År 1934		
	Landsbygden				Städerna				Hela riket				
	Kommuners och landstings		Enskilda		Kommuners och landstings		Enskilda						
	An- tal	Plats- antal	An- tal	Plats- antal	An- tal	Plats- antal	An- tal	Plats- antal	An- tal	Plats- antal	An- tal	Plats- antal	
» Barnhem av skyddshems karaktär	—	—	4	107	6	9	251	2	24	15	382	14	337
Dispensärbarnhem ¹	28	614	20	490	3	65	3	63	54	1 232	53	1 183	
Spädbarnshem: mödrahem ²	3	37	5	95	6	180	12	259	26	571	23	524	
andra . . .	1	14	8	98	5	83	10	236	24	431	23	303	
Hem för både mödrahem ² späda o. äldre b. ⁵ } andra . . .	1	70	—	—	5	156	1	12	7	238	7	245	
Hem för psykopatiska barn	2	45	8	119	1	22	9	190	20	376	25	449	
	1	16	2	62	6	1	53	1	25	5	156	5	156
Skyddshem: enl. 43§ 2 mom. ⁴	—	—	6	248	—	—	—	—	—	6	248	6	248
» 43§ 3 mom. ⁵	—	—	2	125	—	—	—	—	—	2	125	2	105

Några stiftelser för anskaffning av fosterhem åt barn må här slutligen nämnas. Allmänna barnhuset verkade förr såsom ett för hela landet gemensamt upptagningshem med uppgift att anskaffa fosterhem inom landets olika delar. Numera verkar stiftelsen i samma syfte genom understöd åt barnavårdsförbunden i de skilda länen. Stiftelsen driver därjämte tre barnhem. Gustavianska barnhusinrättningen i Norrköping (anstalt för flickor, vilken också anskaffade fosterhem för gossar) har under åren 1937—1938 avvecklat sin verksamhet. Någon redovisning föreligger därför ej från nämnda anstalt för år 1937. Fosterhemsanskaffning bedrivs vidare av Frimurarbarnhemmet i Göteborg samt stiftelsen Erik och Jonas Jonssons minne i Järvsö, Gävleborgs län. Sistnämnda stiftelser beredde år 1937 plats för tillsammans omkring 120 barn.

De flesta barnen vid Prins Carls uppfostringsinrättning å Gälö (Österhaninge, Stockholms län) och samtliga barn i Östads barnhus (Östad, Älvsborgs län) mottogos såsom fosterbarn av stiftelsernas arrendatorer. Dessa anstalter ha emellertid i föreliggande berättelse räknats som barnhem. Den förra befann sig år 1937 under avveckling och utdelar numera endast stipendier till medellösa barn och unga personer från Stockholms stad.

¹ Två dispensärbarnhem mottogo endast späda barn (ingå även bland spädbarnshemmen); tre (minst) mottogo såväl späda som äldre barn (ingå endast här). — ² Platsantalet avser endast barn. — ³ Se not 1. — ⁴ För särskilt vanartade samt äldre elever. — ⁵ För dem som på grund av fysisk eller psykisk defekt ej lämpligen kunna fostras i vanliga skyddshem. — ⁶ Ett hem med 53 platser (Eolshäll, Stockholm) hade karaktär av såväl skyddshem som hem för psykopatiska barn och ingår i båda grupperna. — ⁷ En avdelning av Hall här räknad som särskild anstalt.

II. Översikt över barnavårdsnämndernas verksamhet enligt barnavårdslagen.

Verksamhetens huvudformer. Föreliggande statistik avser den verksamhet som barnavårdsnämnderna utöva enligt barnavårdslagen, däremot icke de uppgifter som tillkomma nämnderna enligt vissa andra lagar, t. ex. lagen om barn utom äktenskap.

Utom att främja barn- och ungdomsvården i allmänhet genom att vidtaga vissa i lagen exemplifierade åtgärder till barns och ungdoms välfärd ha nämnderna enligt barnavårdslagen till uppgift:

1) att i särskilda fall ingripa för att bereda skydd, vård eller uppfostran åt barn och ungdom antingen genom förebyggande åtgärder eller genom omhändertagande;

2) att öva kontroll över fosterbarnsvården.

Bestämmelserna angående *omhändertagande* av barn och ungdom äro i lagen upptagna under två olika rubriker, nämligen omhändertagande för skydds- uppfostran och omhändertagande för samhällsvård. Den första avser de fall då ett ingripande kan ske även mot föräldrarnas vilja. Dit höra alla fall av vanart eller fara för vanart och även fall av misshandel, allvarlig vanvård eller annan fara till liv eller hälsa. Genom lag den 31 maj 1934 ha barnavårdslagens bestämmelser angående skydds- uppfostran, vilka förut gällde barn under 16 år (i fall av vanart barn under 18 år), utsträckts till ungdom i åldern 18—21 år, som befinnes hemfallen åt ett oordentligt, lättjefullt eller lastbart levnadssätt.

Vid omhändertagande för samhällsvård, som icke kan äga rum mot föräldrarnas vilja, är det alltid fråga om att avhjälpa nöd eller bereda särskild vård åt barn som äro sjuka eller vanföra eller lida av annan kroppslig eller andlig brist eller svaghet. Kunna missförhållandena avhjälpas enbart genom understöd, bör barnavårdsnämnden icke ingripa, utan då tillkommer det fattigvårdsstyrelsen att lämna hjälp. Bestämmelserna om samhällsvård avse barn under 16 år.

Hur det skall ordnas för ett barn som omhändertagits, beror icke på om barnavårdsnämndens beslut avsett skydds- uppfostran eller samhällsvård, utan avgöres med hänsyn till omständigheterna i varje särskilt fall. Icke vanartade barn skola i regel utackorderas i ett för ändamålet lämpat enskilt hem. De kunna även intagas i barnhem, om så befinnes lämpligt eller om något passande enskilt hem ej finnes att tillgå. Vanartade barn som omhändertagits av barnavårdsnämnd, skola i regel överlämnas till skyddshem. Om det anses lämpligt, kunna de emellertid i stället utackorderas i enskilt hem eller intagas i barnhem eller annan därmed jämförlig anstalt. Skyddshemselever som fyllt 15 år

kunna, om de visat särdeles svår vanart, överföras till allmän uppfostringsanstalt. Personer som omhändertagits efter fyllda 18 år, böra överlämnas till skyddshem eller allmän uppfostringsanstalt; dessutom kan intagning i arbetshem ifrågakomma.

Innan en barnavårdsnämnd beslutar omhändertagande för skyddsuppfostran, skall den överväga, huruvida rättelse kan vinnas genom förebyggande åtgärder (jfr sid. 14).

Den *kontroll över fosterbarnsvården*, som enligt lagen tillkommer barnavårdsnämnderna, skall omfatta å ena sidan alla barn under 16 år, som mot ersättning vårdas hos annan än föräldrarna, och dessutom, då barnavårdsnämnd så beslutar, barn som utan ersättning vårdas hos annan än föräldrarna, å andra sidan alla barn i nämnda ålder, vilka äro intagna i barnhem, oavsett om ersättning för vården utgår eller ej.¹

Den statistiska redovisningen av barnavårdsnämndernas verksamhet. Sedan år 1928 ha vart tredje år statistiska redogörelser utarbetats rörande barnavårdsnämndernas verksamhet enligt barnavårdslagen. Redogörelserna ha varit grundade på uppgifter som nämnderna lämnat i form av förteckningar dels över barn som varit föremål för skyddsuppfostran eller samhällsvård eller därmed sammanhängande åtgärder, dels över fosterbarn under nämndernas tillsyn.² Dessa förteckningar innehålla bl. a. uppgift om barnens ålder, kön (ej beträffande fosterbarn) samt inom- eller utomäktenskapliga börd. För barn som varit föremål för förebyggande åtgärder eller omhändertagande, meddelas dessutom vilket lagrum som tillämpats, huruvida omhändertagandet ägt rum under redovisningsåret eller tidigare, huruvida barnet kvarstod till nästa år eller eventuellt avgick under redovisningsåret (genom döden, genom slutlig utskrivning eller på annat sätt) och om barnet vårdades i enskilt hem, barnhem, skyddshem, allmän uppfostringsanstalt eller annan anstalt. Slutligen lämnas uppgifter angående villkorlig utskrivning och vårdkostnad. Beträffande fosterbarnen meddelas bl. a. om de vårdades i fosterhem, i barnhem eller annan anstalt, om de kommit under barnavårdsnämndens tillsyn under redovisningsåret eller tidigare och om barnavårdsnämndens tillsyn upphört under året (genom barnets död eller på annat sätt). Vidare meddelas hur stor ersättning barnafostraren eller anstalten uppbar.

Ehuru uppgifterna till barnavårdsstatistiken avsevärt förbättrats från det ena redovisningsåret till det andra, lämna de alltjämt i många fall åtskilligt att önska. Ett betydande kompletteringsarbete har därför varit nödvändigt för att bringa uppgifterna i bearbetningsbart skick. Liksom tidigare ha uppgifterna för år 1937 först granskats av barnavårdskonsulenterna. De ha därefter underkastats en noggrann genomgång inom socialstyrelsen. Den statistiska bearbetningen har vidtagits först efter en omfattande brevväxling med

¹ Angående befrielse från lokal tillsyn jfr sid. 36.

² Barnavårdsnämnderna i Stockholm, Göteborg och Norrköping ha i stället lämnat statistiska sammandrag enligt ett fastställt formulär, så även barnavårdsnämnden i Malmö beträffande förebyggande åtgärder samt fosterbarn under tillsyn.

barnvårdsnämnderna, varigenom påtagligt felaktiga eller ofullständiga förteckningar i de flesta fall kunnat rättas eller kompletteras. Otvivelaktigt kvarstå trots detta en del brister framför allt i fråga om redovisningen av fosterbarnen.

Eftersom gränserna mellan skyddsuppfostran och samhällsvård samt mellan samhällsvård och fattigvård äro ganska obestämda, har tillämpningen av barnvårdslagen visat sig vara ganska skiftande. Icke sällan torde ett omhändertagande givas formen av samhällsvård, där det borde ha formen av skyddsuppfostran. På många håll sköta barnvårdsnämnderna uppgifter som tillkomma fattigvårdsstyrelserna och tvärtom. På grund härav måste de statistiska uppgifterna, i de delar de kunna beröras av dessa förhållanden, behandlas med varsamhet.¹ Med detta förbehåll synes emellertid redovisningen av de omhändertagna barnen vara tämligen noggrann.

Redan i de föregående berättelserna har framhållits, att redovisningen av fosterbarnen är mycket ofullständig, vilket ådagalagts bl. a. genom jämförelse med resultaten av den fosterhemsinventering som genomfördes av statens barnvårdsinspektion och allmänna barnhuset åren 1933—1936.² Ytterligare bekräftelse härpå har vunnits genom en av socialstyrelsen verkställd undersökning rörande omhändertagna barn som år 1937 uppgåvos vara överlämnade till enskilt hem eller barnhem i annan kommun än den i vilken omhändertagandet ägde rum. Sådana barn skola stå under tillsyn av vistelsekommunens barnvårdsnämnd tills de fyllt 16 år. För år 1937 har socialstyrelsen genom särskilda frågeskrivelser skaffat sig uppgift om vistelsekommunen för varje sådant barn i syfte att kontrollera, i vilken omfattning de redovisats som fosterbarn i de kommuner där de vistades. Denna undersökning har givit vid handen, att av närmare 11 450 omhändertagna barn under 16 år, överlämnade till enskilt hem eller barnhem i annan kommun,³ nära 6 200 icke återfinnas i vistelsekommunernas uppgifter om fosterbarn under tillsyn. Även om man frånräknar c:a 400 barn som uppgivas ha varit inackorderade i Stockholm, Göteborg, Malmö och Norrköping, varifrån individuella uppgifter angående fosterbarnen ej föreligga, samt c:a 240 barn vilka kunna antagas ha varit intagna på barnhem, undantagna från lokal tillsyn, utgöra de återstående 5 560 av vistelsekommunerna ej redovisade barnen i det närmaste 50 % av hela antalet omhändertagna barn som vistades i enskilt hem eller barnhem i annan kommun och vilka bort redovisas som fosterbarn i vistelsekommunen.⁴

¹ Jfr Svenska fattigvårds- och barnvårdsförbundets kalender 1939, sid. 157.

² Jfr berättelsen för år 1934, sid. 41.

³ I siffran 11 450 ingå ej de barn som omhändertagits av barnvårdsnämnderna i Stockholm och Malmö och överlämnats till enskilt hem eller barnhem i annan kommun. Dessa barn (till antalet c:a 2 360 år 1937) äro nämligen undantagna från lokal tillsyn.

⁴ För identifieringen ha endast uppgifter om barnens födelseår och -dag samt deras inom- eller utomäktenskapliga börd funnits att tillgå. Det kan tänkas, att felaktig uppgift om födelsedatum gjort det omöjligt att återfinna en del barn i vistelsekommunernas fosterbarnsförteckningar.

Det skulle också kunna tänkas, att de kommuner som omhändertagit ifrågavarande barn, i en del fall lämnat felaktig uppgift angående vistelsekommunen. Detta torde likväl icke ha förekommit i någon större omfattning, eftersom kommunerna alltid bära det ekonomiska ansvaret för vården av de barn som de omhändertagit, och sålunda måste veta var de vistas.

Enär de omhändertagna barnen alltid skola redovisas av den barnvårdsnämnd som ingripit, oberoende av var de vistas, medan däremot fosterbarnen böra redovisas av vistelsekommunens

Det är icke möjligt att avgöra, i vilken omfattning den bristande redovisningen av sådana fosterbarn som äro omhändertagna av andra kommuner, beror på att lagens föreskrifter angående tillsynen över fosterbarnsvården icke alltid tillämpas beträffande dessa barn, eller på att vistelsekommunernas barnavårdsnämnder icke haft klart för sig att de bort redovisa dem. Socialstyrelsen har hos några kommuner förfrågat sig angående de barn som av andra kommuner uppgivits ha varit inackorderade där. De tillskrivna kommunerna ha därvid utökat sina fosterbarnsförteckningar med några fall, men de flesta av ifrågasvarande barn synas ha varit okända för vistelsekommunernas barnavårdsnämnder. Detta tyder på att icke endast den statistiska redovisningen utan även själva kontrollen över fosterbarnsvården är bristfällig.

Även i fråga om barn som av föräldrar eller andra anhöriga inackorderats hos enskilda, synes den statistiska redovisningen vara mer eller mindre ofullständig. I åtskilliga fall torde barnavårdsnämnderna sakna kännedom om sådana barn, emedan barnafostraren ej sällan torde underlåta att göra anmälan till barnavårdsnämnden om mottagandet av fosterbarn.

Översikt över barnavårdsnämndernas verksamhet 1928—1937. I tab. C meddelas antalet barn som åren 1928, 1931, 1934 och 1937 voro föremål för barnavårdsnämndernas åtgärder (jfr även diagrammet sid. VIII). Det framgår därav bl. a., att under år 1937 förebyggande åtgärder vidtogos i större omfattning än under något av de föregående redovisningsåren. Av de 2 569 barn och unga personer som under 1937 voro föremål för dylika åtgärder, blevo 138 sedermera under året omhändertagna. Sistnämnda andel är, såväl absolut som relativt, lägre än något av de tidigare åren. — Bland dem som under år 1937 blevo föremål för förebyggande åtgärder, märkas omkring 150 personer i åldern 18—21 år.

Omhändertagande för samhällsvård är vida vanligare än omhändertagande för skyddsuppfostran. År 1937 omhändertogos sålunda 7 348 barn för samhällsvård men endast 977 barn och unga personer för skyddsuppfostran. Från 1928 till 1934 visade antalet under respektive år nytillkomna fall av samhällsvård en ökning med ungefär 10 %, medan antalet under respektive år nytillkomna fall av skyddsuppfostran minskades med 11 à 12 %. Denna utveckling synes år 1937 ha avstannat, i det att antalet nya fall av såväl samhällsvård som skyddsuppfostran var i det närmaste oförändrat gentemot 1934. Emellertid ingå i antalet av dem som under år 1937 omhändertogos för skyddsuppfostran, 71 personer tillhörande kategorien ungdom i åldern 18—21 år, vilken år 1934 icke omfattades av lagen. I fråga om barn under 18 år fortsatte antalet omhändertaganden för skyddsuppfostran att minskas.

barnavårdsnämnd, oberoende av varifrån de kommit, bli en del barn redovisade både som omhändertagna och som fosterbarn under tillsyn. Härtill måste hänsyn tagas, om man önskar bestämma hela antalet barn med vilka barnavårdsnämnderna tagit befattning. I de föregående berättelserna har man antagit, att samtliga omhändertagna barn vilka vistades i enskilt hem eller barnhem i annan kommun, på angivet sätt voro dubbelredovisade. Den ovan omtalade specialundersökningen ger vid handen, att år 1937 endast 5 250 à 5 650 barn redovisats både som omhändertagna och som fosterbarn. (Marginalen hänför sig till de 400 barn som uppgivits ha varit inackorderade i Stockholm, Göteborg, Malmö och Norrköping och beträffande vilka man ej kontrollerat, huruvida de ingå i det av dessa kommuner uppgivna antalet fosterbarn).

Tab. C. Översikt över barnvårdsnämndernas verksamhet 1928—1937.

	A n t a l b a r n ¹			
	1928	1931	1934	1937
I. Barn som voro föremål för förebyggande åtgärder	2 061	2 455	2 154	2 569
Därav senare under året omhändertagna . .	230	183	161	138
II. Barn som under redovisningsåret omhändertogs för: ²				
skyddsuppfostran ³	1 061	1 049	938	977
samhällsvård ⁴	6 624	7 247	7 323	7 348
III. Samtliga barn ⁵ som under redovisningsåret voro föremål för:				
skyddsuppfostran	4 765	5 578	6 151	6 418
samhällsvård	30 689	33 358	36 874	35 782
IV. Fosterbarn under barnvårdsnämndernas tillsyn ⁶ i:				
enskilt hem	25 515	26 530	26 990	23 954
barnhem	4 142	5 021	5 367	5 765

Hela antalet barn och unga personer, omhändertagna under år 1937 eller tidigare, vilka under redovisningsåret voro föremål för skyddsuppfostran, utgjorde 6 418. Även om man frånräknar 169 personer som enligt de nya lagbestämmelserna omhändertagits efter fyllda 18 år, var detta antal större än under något av de föregående redovisningsåren, ehuru ökningen synes ha varit betydligt mindre mellan åren 1934 och 1937 än tidigare. Hela antalet för samhällsvård omhändertagna barn (35 782) var likaledes större än åren 1928 och 1931, däremot något mindre än år 1934.

Antalet redovisade fosterbarn under barnvårdsnämnds tillsyn utgjorde år 1937 29 647. Antalet fosterbarn i enskilt hem (23 954) var icke obetydligt mindre än åren 1931 och 1934. Däremot har antalet fosterbarn i barnhem (5 765 år 1937) oavbrutet ökats från år 1928. Ehuru av skäl som förut angivits (jfr sid. 8) de i tab. C meddelade uppgifterna angående antalet fosterbarn genomgående måste antagas vara för låga, åtminstone vad fosterbarnen i enskilt hem beträffar, är det sannolikt att de något så när återspegla själva utvecklingen. Fram till år 1934 ökades sålunda hela antalet fosterbarn under tillsyn beroende på att åldersgränsen för ifrågavarande barn enligt ett till den

¹ För år 1937 avse uppgifterna rörande förebyggande åtgärder och skyddsuppfostran även personer i åldern 18—21 år.

² Barn som under redovisningsåret blivit omhändertagna både för skyddsuppfostran och samhällsvård, ingå under båda dessa rubriker. År 1937 voro de till antalet 31.

³ Inklusive barn vilkas omhändertagande vid årskiftet ännu ej verkställts (till antalet 71 år 1937).

⁴ Inklusive barn vilkas omhändertagande vid årskiftet ännu ej verkställts (till antalet 93 år 1937).

⁵ Omhändertagna under redovisningsåret eller tidigare (inklusive i not 3 o. 4 nämnda barn). — Barn som omhändertagits både för skyddsuppfostran och för samhällsvård (113 år 1937), ingå under båda dessa rubriker.

⁶ Ett betydande antal barn (år 1937 5 250 å 5 650) ingår både bland omhändertagna barn och bland fosterbarn. Jfr sid. 7. Fosterbarn som under redovisningsåret vårdats både i enskilt hem och i barnhem ingå under båda dessa rubriker. År 1937 voro de till antalet 72.

Tab. D. Fördelning efter kön, ålder och börd inom vissa huvudgrupper av barn.

	Barn (och unga personer) som under år 1937 voro föremål för					Fosterbarn under tillsyn
	förebyggande åtgärder	skyddsuppfostran		samhällsvård		
		nyttillkomna	samtliga	nyttillkomna	samtliga	
Hela antalet	2 569	977	6 418	7 348	35 782	29 647
Därav, i %:						
a) Gossar	68·7	54·8	56·5	54·9	54·3	.
Flickor	31·3	45·2	43·5	45·1	45·7	.
b) Födda åren:						
1937	0·4	3·3	0·5	10·2	2·1	3·7
1931—1936	11·4	18·4	11·3	42·5	27·9	31·6
1921—1930	73·5	62·8	65·1	47·3	69·5	64·2
1920 o. tidigare	14·7	15·5	23·1	—	0·5	0·5
c) Utomäktenskapliga	12·0	25·7	29·5	37·1	57·4	70·6

nya barnvårdslagen fogat övergångsstadgande successivt höjdes från sju till sexton år. Det var att vänta att därefter en viss nedgång skulle inträda (jfr sid. 37).

Hela antalet barn med vilka barnvårdsnämnderna togo befattning under år 1937, kan efter avdrag för dubbelförda barn uppskattas till nära 70 000. Om man antar, att år 1934 i likhet med år 1937 endast halva antalet barn som omhändertagits i en kommun och överlämnats till enskilt hem eller barnhem i en annan kommun, redovisats som fosterbarn i vistelsekommunen, skulle motsvarande siffra för år 1934 utgöra omkring 72 000. — En översikt av hela antalet »barnvårdsbarn» år 1937 lämnas i tab. 2, varest uppgifter meddelas även länsvis samt för landsbygd och städer.

Jämförelse mellan vissa huvudgrupper av barn. I tab. D angives fördelningen efter kön och ålder samt den relativa frekvensen av utomäktenskaplig börd bland barn och unga personer med vilka barnvårdsnämnderna tagit befattning under år 1937. Därav framgår bl. a., att samtliga grupper visa ett överskott av gossar. Detta överskott är större än bland barn i allmänhet. Sålunda fanns år 1937 bland alla barn i åldern 0—15 år 10·4 gossar mot 10 flickor. Motsvarande relativt tal utgör ej mindre än 22·0 för dem som under år 1937 voro föremål för förebyggande åtgärder, 13·0 för dem som voro föremål för skyddsuppfostran och 11·9 för dem som åtnjoto samhällsvård. Beträffande fosterbarn under tillsyn saknas uppgift om kön.

Åldersfördelningen präglas främst av att den övre åldersgränsen är olika för de skilda grupperna. Såsom förut nämnts, kunna numera unga personer i åldern 18—21 år i vissa fall omhändertagas för skyddsuppfostran och likaså bli föremål för förebyggande åtgärder. Denna ändring av barnvårdslagens bestämmelser, vilken trädde i kraft år 1935, har bidragit till att öka de äldre åldersklassernas relativa betydelse bland dem som varit föremål för skyddsuppfostran eller därmed sammanhängande åtgärder. (Jfr sid. 23.) Man finner av tab. D, att de som voro födda 1920 och tidigare (d. v. s. omkring

17 år gamla eller äldre år 1937), utgjorde en rätt avsevärd del (ca 15 %) både av dem som år 1937 blevo föremål för förebyggande åtgärder, och av dem som under året omhändertogs för skyddsuffostran. Tre år tidigare uppgick andelen av motsvarande åldersgrupp (födda 1917 eller tidigare) till endast 8 à 9 %. Bland samtliga för skyddsuffostran omhändertagna representerade ifrågavarande åldersgrupp 23 % år 1937 mot 21 % år 1934.

Alltjämt utgöra dock barn i åldern 7—16 år den största gruppen av dem som bli föremål för förebyggande åtgärder (nära $\frac{3}{4}$ år 1937) och likaledes av dem som omhändertagas för skyddsuffostran (nära $\frac{2}{3}$ år 1937).

Barnavårdslagens bestämmelser angående samhällsvård samt tillsyn av fosterbarnsvården äro, såsom förut nämnts, begränsade till barn under 16 år. Tab. D ger bl. a. vid handen, att av de barn som under år 1937 omhändertogs för samhällsvård, över halva antalet befann sig i åldern under 7 år ($\frac{1}{10}$ i första levnadsåret). Av samtliga barn som under redovisningsåret åtnjoto samhällsvård, tillhörde över $\frac{2}{3}$ åldersgruppen 7—16 år. Bland fosterbarn under tillsyn utgjorde denna åldersgrupp ej fullt $\frac{2}{3}$.

I övrigt framgår av tab. D, att de barn med vilka barnavårdsnämnderna ta befattning, i stor utsträckning äro utomäktenskapliga. Så var fallet beträffande över $\frac{2}{3}$ av fosterbarnen, betydligt över hälften av dem som åtnjoto samhällsvård, samt $\frac{1}{4}$ à $\frac{1}{3}$ av dem som voro föremål för skyddsuffostran. För de under redovisningsåret omhändertagna voro ifrågavarande andelar något lägre men likväl flera gånger större än bland barn i allmänhet.¹

Fördelningen efter vårdform inom resp. huvudgrupper av barn tedde sig på följande sätt:

	Hela antalet vårdfall	Därav, i %, vårdade i			
		enskilt hem	barnhem	skydds- hem	annan anstalt ²
1. Omhändertagna för:					
skyddsuffostran	6 956	45.9	18.5	26.7	8.9
samhällsvård	37 164	72.7	13.3	—	14.0
2. Fosterbarn under tillsyn	29 719	80.6	19.4	—	0.0

Inom alla tre grupperna var alltså vård i enskilt hem vanligast. Även bland dem som omhändertagits för skyddsuffostran, voro år 1937 nära hälften utackorderade i enskilt hem, medan de som vårdades i skyddshem utgjorde endast något över $\frac{1}{4}$. Det bör erinras om att endast något över $\frac{1}{3}$ av de barn som erhöilo skyddsuffostran voro omhändertagna på grund av vanart (jfr sid. 25).

¹ Det enda tillgängliga måttet på frekvensen av utomäktenskaplig börd bland barn i allmänhet avser förhållandet vid själva födelsen (12.7 % år 1937). Tillämpat på hela barnåldern måste dock detta tal vara för högt på grund av de utomäktenskapliga barnens åtminstone under det första levnadsåret högre dödlighet och en i synnerhet under de första levnadsåren ofta förekommande legitimering.

² Huvudsakligen sjukvårdsanstalter.

Tab. E. Barnvårdsnämndernas verksamhet inom grupper av kommuner, fördelade efter förhärskande näringsgrenar.

Kommungrupper	Barn (och unga personer) som voro föremål för skyddsuppfostran, samhällsvård m. m.						Fosterbarn under tillsyn per 10 000 invånare	Fosterbarn i vidsträckt bemärkelse per 10 000 invånare
	Antal barn per 10 000 invånare				Barn utom aktenskap i % av samtliga	Kostnad per invånare kr.		
	Förebygg-åtg.	Skydds-uppfostran	Samhälls-vård	Samtliga				
<i>Landsbygden.</i>								
Jordbrukskommuner . . .	0.7	7.1	48.8	56.7	56.0	1.30	63.1	96.8
Skogskommuner . . .	2.2	11.7	82.4	97.4	47.5	1.93	15.7	78.0
Blandade kommuner . . .	1.2	8.8	55.1	65.2	55.4	1.48	58.0	98.3
Industri- o. övr. kommuner	2.5	8.6	58.9	70.4	53.0	1.75	49.1	86.2
Hela landsbygden . . .	1.6	8.4	56.2	65.5	54.1	1.55	54.1	92.7
<i>Städerna</i>								
Hela riket år 1937	4.1	10.2	56.9	72.0	50.4	1.81	47.2	82.7
» » » 1934	3.5	9.9	59.2	73.1	52.4	1.86	51.8	89.5

Verksamheten inom grupper av kommuner, fördelade efter förhärskande näringsgrenar. För att i någon mån belysa barnvårdsnämndernas verksamhet i kommuner med skiljaktiga ekonomiska och sociala förhållanden ha kommunerna fördelats i grupper efter förhärskande näringsgrenar. Såsom jordbrukskommuner ha räknats kommuner i vilka minst 75 % av befolkningen har sin utkomst av jordbruket och dess binäringsar. Av dessa kommuner ha emellertid en del, belägna i det inre av Norrland samt i Kopparbergs och Värmlands län, hänförts till en särskild grupp, skogskommuner. Inom ingen av sistnämnda kommuner överstiger åkerarealen 3 % av den totala landarealen. Såsom blandade kommuner ha räknats kommuner i vilka 50—75 % av befolkningen tillhöra näringsgruppen jordbruk med binäringsar, och såsom industri- och övriga kommuner sådana landskommuner i vilka mindre än 50 % av befolkningen tillhör nyssnämnda näringsgrupp.¹ Beträffande städerna har ingen gruppindelning företagits.

Tab. 3 innehåller en översikt över barnvårdsnämndernas verksamhet inom ovannämnda kommungrupper. De viktigaste uppgifterna i tab. 3 ligga till grund för frekvenstalen i tab. E, vilka avse antalet barn av olika kategorier i relation till invånarantalet. Dessa frekvenstal utvisa bl. a., att under år 1937 liksom under de föregående redovisningsåren förebyggande åtgärder samt skyddsuppfostran anlitas i betydligt mindre omfattning på landsbygden än i städerna. Särskilt bör framhållas, att jordbrukskommunernas barnvårdsnämnder endast mycket sällan synas ha tillgripit förebyggande åtgärder. Samhällsvården uppvisar ungefär samma frekvenstal för städer och för landsbygd. Men om man sätter antalet för samhällsvård omhändertagna (inklusive 15-åringarna) i relation till antalet barn under 15 år (enligt den allmänna folk-

¹ Fördelningen har verkställts på grundval av 1930 års folkräkning.

räkningen 1935), får man för landsbygden relationstalet 230 per 10 000 och för städerna relationstalet 340 per 10 000, beroende på att i städerna barnen äro färre i förhållande till hela folkmängden än vad fallet är på landsbygden. Med hänsyn härtill kan alltså även omhändertagande för samhällsvård sägas förekomma mindre ofta på landsbygden än i städerna.

Omhändertagande för skyddsufffostran och för samhällsvård synes i skogskommunerna förekomma i avsevärt större omfattning än i övriga landskommuner. Enligt tab. E uppvisa skogskommunerna i fråga om samhällsvård t. o. m. högre frekvenstal än städerna. Till stor del beror detta på att skogskommunerna äro relativt barnrika. I förhållande till samtliga barn under 15 år i dessa kommuner utgjorde antalet för samhällsvård omhändertagna (inklusive 15-åringarna) 270 per 10 000, vilket visserligen är mer än för landsbygden i dess helhet, men avsevärt mindre än för städerna (jfr ovan).

Den relativa frekvensen av utomäktenskaplig börd bland dem som omhändertagits eller varit föremål för förebyggande åtgärder, varierar rätt obetydligt mellan de olika kommungrupperna. Den är likväl något lägre dels i städerna, dels i skogskommunerna, vilket åtminstone delvis kan antagas bero på att barnavårdsnämnderna ingripa oftare i dessa kommuner än i de övriga och att till följd därav relativt fler barn i äktenskap beröras av deras verksamhet.

Om vårdkostnaderna för de omhändertagna barnen slås ut på invånarantalet i resp. kommungrupper, får man för städerna en genomsnittskostnad av 2.28 kr. och för landsbygden en genomsnittskostnad av 1.55 kr. per invånare. Mellan de skilda kommungrupperna på landsbygden synes denna kostnad variera ungefär i proportion till verksamhetens relativa omfattning.

Det relativa antalet fosterbarn under barnavårdsnämndernas tillsyn är betydligt lägre i städerna än på landsbygden. Det högsta frekvenstalet uppvisa jordbrukskommunerna, vilket kan bero på att inom dessa ett stort antal barn från andra kommuner, främst städer samt industrikommuner, inackorderats som fosterbarn. Påfallande lågt är det relativa antalet fosterbarn i skogskommunerna, vilket torde ha sin grund dels i att dessa kommuner knappast motta några fosterbarn från annat håll, dels möjligen i att barnavårdsnämnderna i dessa kommuner i relativt stor omfattning omhändertaga och ombesörja inackordering för barn som föräldrarna själva ha svårt att vårda.

I tab. E angives slutligen det relativa antalet »fosterbarn i vidsträckt bemärkelse», varmed avses dels fosterbarn under barnavårdsnämndernas tillsyn, dels omhändertagna barn vilka placerats i enskilt hem eller barnhem inom den egna kommunen. Ehuru såväl skogskommunerna som städerna allttjämt uppvisa lägre frekvenstal än övriga kommungrupper, blir skillnaden mindre, då man på angivet sätt bland fosterbarnen inräknar de barn som barnavårdsnämnderna tagit hand om och placerat inom den egna kommunen.

III. Skyddsuppfostran, samhällsvård och därmed sammanhängande åtgärder.

Förebyggande åtgärder.

Antalet barn och antalet åtgärder. De förebyggande åtgärder vilka enligt barnavårdslagen böra tillgripas innan någon omhändertages för skyddsuppfostran, äro redan i och för sig att betrakta som ett ingripande från barnavårdsnämndens sida och torde därför i regel föregås av råd och förmaningar av mindre formell natur. Finner nämnden att dylik upplysningsverksamhet icke leder till rättelse, bör den efter omständigheterna i varje särskilt fall tilldela föräldrarna en förmaning, giva barnet en varning, låta tilldela barnet aga,¹ anlita lämplig, till stöd för hemuppfostran inrättad anstalt (t. ex. barnkrubba, arbetsstuga, barnavårdscentral, kindergarten) eller hålla barnet till lämplig, av nämnden bestämd sysselsättning. I fråga om person i åldern 18—21 år bör nämnden enligt en år 1934 antagen tilläggsbestämmelse tillhålla honom att föra ett ordentligt liv, allvarligt erinra honom om de följder, som i annat fall kunna inträda för honom, samt, om så befinnes lämpligt, vara honom behjälplig med anskaffande av arbete. Nämnden bör alltid ordna med övervakning, då någon av ovannämnda åtgärder vidtagas, men dessutom kan övervakning ordnas utan samband med annan åtgärd.

Föreliggande statistik avser icke nämndernas upplysande och rådgivande verksamhet utan endast de i lagen särskilt angivna förebyggande åtgärderna. I tab. F lämnas en översikt över antalet åtgärder av olika slag åren 1934 och 1937. Tab. 2 innehåller uppgifter angående antalet barn inom varje särskilt län samt i de större städerna, vilka under 1937 voro föremål för förebyggande åtgärder.

Hela antalet barn och unga personer som under år 1937 blevo föremål för förebyggande åtgärder, uppgick till 2 569, däraf 1 926 i städerna och 643 på landsbygden. Gentemot 1934 innebär detta en ökning med c:a 19 % (på landsbygden 30 %, i städerna 16 %). Hela antalet åtgärder uppgick till 3 029, emedan dubbla åtgärder (vanligen förmaning till föräldrarna och varning till barnet) förekommo i 438 fall och tre olika åtgärder beträffande samma barn i 11 fall. Det bör anmärkas, att övervakning redovisats som särskild åtgärd endast då den förekommit utan samband med annan åtgärd.

I städerna synes den vanligaste formen av förebyggande åtgärder vara övervakning utan samband med annan åtgärd.² Emellertid får man anta, att förordnande om övervakning i de flesta fall åtföljes av en varning eller förmaning av mindre formell karaktär. På landsbygden synes det vara vanligast

¹ Gäller endast i fråga om gosse under 15 och flicka under 12 års ålder.

² Såsom övervakning utan samband med annan åtgärd torde likväl i viss utsträckning ha redovisats övervakning som anordnats som följd av varning, utdelad under år 1936, eventuellt ännu tidigare.

Tab. F. Av barnavårdsnämnderna vidtagna förebyggande åtgärder åren 1934 och 1937.

Antal åtgärder.	Landsbygden		Städerna		Hela riket	
	1934	1937	1934	1937	1934	1937
Barn under 18 år.						
Förmaning till föräldrarna	185	289	220	276	405	565
Varning till barnet	257	313	544	709	801	1 022
Aga	7	25	5	1	12	26
Åtgärder till stöd för hemuppfostran	13	22	13	6	26	28
Ungdom 18—21 år.						
Varning, hjälp till arbete	—	14	—	50	—	64
Barn och ungdom.						
Övervakning ¹	136	145	1 041	1 179	1 177	1 324
S:a åtgärder	598	808	1 823	2 221	2 421	3 029
Nettoantal barn (och unga personer)	495	643	1 659	1 926	2 154	2 569
Därav även omhändertagna	63	54	98	84	161	138

med en varning till barnet med eller utan övervakning. Aga tillgripes endast i sällsynta fall såväl i städerna som på landsbygden. Mera anmärkningsvärt är att anlitande av anstalt till stöd för hemuppfostran samt barnets hållande till lämplig sysselsättning likaledes förekommer i mycket obetydlig omfattning.

Medan ökningen av antalet förebyggande åtgärder från år 1934 till år 1937 på landsbygden omfattar samtliga slag av dylika åtgärder, ha däremot i städerna anlitande av anstalt till stöd för hemuppfostran och liknande åtgärder blivit ännu sällsyntare.

År 1937 förekommo på landsbygden c:a 30 fall och i städerna c:a 120 fall, då i enlighet med de nya lagföreskrifterna förebyggande åtgärder vidtogos gentemot personer i åldern 18—21 år.² Av ifrågavarande personer hade 64 erhållit varning eller hjälp till arbete, medan de övriga voro föremål för övervakning.

Fördelning efter kön, ålder och börd. Bland de personer över 18 år, som under år 1937 blevo föremål för förebyggande åtgärder, voro män och kvinnor ungefär lika många. På landsbygden voro de flesta män, medan däremot i städerna kvinnorna voro i flertal.

Hur fördelningen efter kön, ålder och börd gestaltade sig bland de barn under 18 år, som under år 1937 blevo föremål för förebyggande åtgärder, framgår av tab. G, i vilken för jämförelsens skull motsvarande tal för 1934 återgivas. Tabellen utvisar bl. a., att såväl år 1937 som år 1934 ungefär 70 % av ifrågavarande barn voro gossar. Överskottet av gossar var något större på landsbygden än i städerna. Drygt $\frac{3}{4}$ av samtliga barn befunno sig i åldern

¹ Utan samband med annan tidigare under redovisningsåret vidtagen åtgärd.

² Dessa uppgifter äro endast ungefärliga. Personer som voro föremål för övervakning, ha ansetts vara över 18 år, om de voro födda före den $\frac{1}{7}$ 1919. För de städer, som endast lämna statistiska sammandrag, har en approximativ uppdelning av gruppen födda 1920 och tidigare företagits.

Tab. G. Barn under 18 år, som under åren 1934 och 1937 voro föremål för förebyggande åtgärder, fördelade efter kön, ålder och börd.

	Landsbygden		Städerna		Hela riket	
	1934	1937	1934	1937	1934	1937
Hela antalet barn <i>under 18 år</i> , som voro föremål för förebyggande åtgärder ¹	495	611	1 659	1 808	2 154	2 419
Därav, i %:						
a) Gossar	74.5	74.1	70.0	68.7	71.0	70.0
Flickor	25.5	25.9	30.0	31.3	29.0	30.0
b) Födda åren:						
1928—1934 resp. 1931—1937	12.9	9.5	14.9	13.5	14.4	12.5
1918—1927 , 1921—1930	79.0	81.3	77.3	77.0	77.7	78.1
1917 (1920) o. tidigare	8.1	9.2	7.8	9.5	7.9	9.4
c) Utomäktenskapliga	17.2	16.0	12.9	10.6	13.9	12.0

7—16 år. Vad det relativa antalet utomäktenskapliga barn beträffar, framträder även år 1937 den tendens till minskning som gjort sig gällande de närmast föregående redovisningsåren.²

I nedanstående tablå meddelas, vilka åtgärder som vidtogos år 1937 beträffande gossar resp. flickor i olika ålder:

	Barn under 18 år, födda åren						Samtliga	
	1931—1937		1921—1930		1920 o. tidigare			
	Goss.	Fl.	Goss.	Fl.	Goss.	Fl.	Goss.	Fl.
Hela antalet åtgärder beträffande vidstående barn	172	140	1 728	544	156	139	2 056	823
Därav i %:								
förmaning till föräldrarna	19.7	17.9	22.2	17.8	10.3	6.5	21.1	15.9
varning till barnet	4.1	2.1	47.6	21.3	30.1	19.4	42.6	17.8
övervakning	75.6	78.6	28.3	59.8	55.1	70.5	34.3	64.8
övriga åtgärder	0.6	1.4	1.9	1.1	4.5	3.6	2.0	1.5

I fråga om barn under sju år är givetvis varvård, misshandel eller annan fara till liv eller hälsa, för vilken barnen utsättas i hemmet, den mest förekommande orsaken till barnavårdsnämndens ingripande. Man finner att övervakning är den vanligaste formen av förebyggande åtgärder beträffande dessa barn. Tydligt är det i regel fråga om övervakning av hemmen. Därjämte förekommer förmaning till föräldrarna (med eller utan övervakning) ganska ofta. I fråga om barn i åldern 7—16 år gäller det oftare att förebygga vanart. Detta kan ske genom att tilldela barnet en varning, vilket är den vanligaste formen av förebyggande åtgärder beträffande gossar i denna ålder. För flickor är däremot övervakning alltså vanligast. Vad 16- och 17-åringarna angår, är

¹ I de anförda talen ingå även barn under 18 år, som voro föremål för övervakning. För år 1937 har, såsom framgår av not 2, sid. 15, antalet av dessa barn delvis beräknats genom approximation.

² Beträffande de förebyggande åtgärdernas relativa omfattning, jfr sid. 21.

Tab. H. Barn under 18 år, som omhändertogs för skyddsuppfostran åren 1934 och 1937, fördelade efter kön, ålder och börd.

	Land-bygden		Städerna		Hela riket	
	1934	1937	1934	1937	1934	1937
Hela antalet barn under 18 år, vilka omhändertogs för skyddsuppfostran	486	498	452	408	938	906
Därav, i %:						
a) Gossar	52.8	55.4	60.0	57.1	56.3	56.2
Flickor	47.2	44.6	40.0	42.9	43.7	43.8
b) Födda åren:						
1928—1934 resp. 1931—1937 . . .	26.5	29.3	13.5	16.2	20.3	23.4
1918—1927 , 1921—1930 . . .	66.9	65.1	75.2	71.1	70.9	67.8
1917 (1920) o. tidigare	6.6	5.6	11.3	12.7	8.8	8.8
c) Utomäktenskapliga	24.5	26.3	23.9	22.8	24.2	24.7

det naturligt att förmaning till föräldrarna förekommer mindre ofta — åtskilliga av ifrågavarande barn torde ha lämnat föräldrahemmet. Varning till barnet tillgripes ganska ofta, framför allt beträffande gossar, men för både gossar och flickor är övervakning utan formell varning vida vanligare. Här är det givetvis i regel fråga om att övervaka barnens uppförande utanför hemmet.

Skyddsuppfostran.

Under redovisningsåret för skyddsuppfostran omhändertagna barn och unga personer. År 1937 införskaffades uppgifter angående barnavårdsnämndernas verksamhet för första gången sedan nämndernas befogenhet blivit utsträckt till ungdom i åldern 18—21 år. Hela antalet personer i denna ålder, vilka under år 1937 omhändertogs för skyddsuppfostran, utgjorde 71, därav 50 i städerna och 21 på landsbygden. Kvinnorna synas ha varit i flertal såväl i städerna (32 kvinnor mot 18 män) som på landsbygden (13 kvinnor mot 8 män). Ungefär $\frac{1}{4}$ av samtliga 71 voro utomäktenskapliga.¹

I tab. H redovisas antalet barn under 18 år, vilka under år 1937 omhändertogs för skyddsuppfostran, jämte deras fördelning efter kön, ålder och börd. För jämförelsens skull meddelas motsvarande siffror för år 1934.²

Hela antalet barn under 18 år, som under redovisningsåret omhändertogs för skyddsuppfostran, utgjorde 906 år 1937 mot 938 år 1934. Nedgången har icke nämnvärt inverkat på fördelningen efter kön, i det att båda åren 56 % av de omhändertagna voro gossar. Däremot finner man, att år 1937 något fler (såväl relativt som absolut taget) tillhörde den yngsta åldersklassen (omkring sex år eller yngre), än vad fallet var tre år tidigare. Denna förskjutning i åldersfördelningen framträder såväl på landsbygden som i städerna. I övrigt

¹ Angående vårdformen föreligga uppgifter för 53 av ifrågavarande personer (uppgift saknas för Stockholm, Göteborg och Norrköping, jfr sid. 6). De flesta, nämligen 31, voro intagna på skyddshem, 4 voro inackorderade i enskilt hem och 12 vårdades på annan anstalt. I sex fall hade beslutet angående omhändertagande ännu ej verkställts.

² Uppgifter för län och vissa större städer (dock utan åtskillnad mellan barn och unga personer) återfinnas i tab. 4 i tabellbilagan.

Tab. I. Orsaker till omhändertagandet samt vårdform för barn under 18 år, vilka år 1937 omhändertogs för skyddsuppfostran på landsbygden och i städerna utom Stockholm, Göteborg och Norrköping.

	Landsbygden	Städerna	Gossar	Flickor	Födda åren		
					1931—37	1921—30	1920 o. tidigare
Antal under redovisningsåret omhändertagna barn	498	255	426	327	187	512	54
Antal redovisade orsaker till omhändertagandet ¹	499	257	427	329	188	514	54
Därav, i %:							
Vanvård etc.	34·9	15·2	27·2	29·5	56·4	20·8	—
Fara för vanart	36·9	20·6	32·1	30·4	40·9	30·5	5·6
Vanart	28·2	64·2	40·7	40·1	2·7	48·7	94·4
Antal redovisade vårdfall ²	500	281	424	357	203	522	56
Därav, i %:							
Enskilt hem	43·4	19·2	33·7	35·9	45·3	32·4	17·9
Barnhem	27·6	30·6	29·3	28·0	41·9	25·9	7·1
Skyddshem ³	17·4	39·5	26·9	23·5	—	30·6	67·9
Annat anstalt	11·6	10·7	10·1	12·6	12·8	11·1	7·1
Antal barn, vilkas omhändertagande ej verkställdt	35	17	37	15	8	41	3

finner man, att både år 1934 och år 1937 det relativa antalet barn tillhörande den yngsta åldersklassen var ungefär dubbelt så stort på landsbygden som i städerna (år 1937 nära 30 % på landsbygden mot endast omkring 16 % i städerna), medan däremot 16- och 17-åringarna voro avsevärt fler i städerna än på landsbygden. Slutligen visar tab. H, att båda åren omkring $\frac{1}{4}$ av de för skyddsuppfostran omhändertagna barnen voro utomäktenskapliga.

Det skulle vara av intresse att fullfölja denna jämförelse i syfte att fastställa, om några förskjutningar ägt rum mellan åren 1934 och 1937 med avseende på orsakerna till barnavårdsnämndernas ingripande och i fråga om det sätt på vilket man ordnat för de under redovisningsåret omhändertagna barnen. Tyvärr har vid de tidigare undersökningarna materialet icke bearbetats på sådant sätt att detta låter sig göra. Ej heller för år 1937 kan någon sammanställning av orsakerna till omhändertagandet och vårdformen göras för hela riket i fråga om barn som omhändertogs under själva redovisningsåret, emedan erforderlig specificering av ifrågavarande uppgifter saknas i de statistiska sammandrag som lämnats av Stockholm, Göteborg och Norrköping. Vad de övriga städerna samt landsbygden angår, finner man i tab. I vissa uppgifter angående orsakerna till omhändertagandet och vårdformen för de under redovisningsåret omhändertagna barnen.

¹ Bland de här redovisade 255 barnen var fördelningen efter ålder, kön och börd nästan exakt densamma som bland de under redovisningsåret i samtliga städer för skyddsuppfostran omhändertagna barnen (jfr tab. H).

² Dubbla orsaker (vanvård och fara för vanart) ha uppgivits i ett par fall, varför antalet redovisade orsaker något överstiger antalet omhändertagna barn.

³ Åtskilliga barn ha erhållit vård i mer än en form, varför antalet vårdfall icke obetydligt överstiger antalet barn, vilkas omhändertagande verkställdt under redovisningsåret.

⁴ Två av de på skyddshem vårdade gossarna hade sedermera överförts till allmän uppfostringsanstalt.

Av de i tab. I anförda relativtalen synes framgå, att någon nämnvärd skillnad mellan gossar och flickor ej förelåg med avseende på orsakerna till barnavårdsnämndernas ingripande. För både gossar och flickor uppgives vanart ha varit orsaken i ungefär $\frac{2}{5}$ av samtliga fall, för knappt $\frac{1}{3}$ anses endast fara för vanart ha förelegat, medan i $\frac{1}{4}$ å $\frac{1}{3}$ av fallen vanvård, misshandel eller annan fara till liv eller hälsa föranlett omhändertagandet. Däremot växla orsakerna i hög grad med barnens ålder. I den yngsta åldersklassen (barn under sju år) ha betydligt mer än hälften omhändertagits på grund av vanvård o. dyl. (fara för vanart). För barn i åldern 7—16 år uppgives vanart ha förelegat i nära hälften, fara för vanart i knappt $\frac{1}{3}$ och vanvård eller liknande orsaker i omkring $\frac{1}{5}$ av samtliga fall. Vad 16- och 17-åringarna beträffar, kan enligt barnavårdslagen endast vanart föranleda ingripande. I 3 fall (av 54) har endast fara för vanart uppgivits föreligga, vilket dock torde bero på felaktig redovisning.

En betydande olikhet synes föreligga mellan städer och landsbygd i det att vanartsfallen voro betydligt talrikare i städerna, fallen av vanvård och fara för vanart däremot talrikare på landsbygden. Till en del kan denna olikhet bero på den förut konstaterade skillnaden i åldershänseende mellan de barn som omhändertagits på landsbygden och i städerna (jfr tab. H). Emellertid kvarstår den antydda olikheten, även om man inskränker jämförelsen till barn, födda åren 1921—1930, såsom framgår av nedanstående tablå:

	Landsbygden			Städerna ¹		
	Goss.	Fl.	Samtl.	Goss.	Fl.	Samtl.
Antal under redovisningsåret omhändertagna barn, födda åren 1921—1930	193	131	324	118	70	188
Antal redovisade orsaker till omhändertagandet	193	131	324	119	71	190
Därav, i %:						
Vanvård etc.	25.9	31.3	28.1	7.6	9.9	8.4
Fara för vanart	39.9	33.6	37.3	17.6	21.1	18.9
Vanart	34.2	35.1	34.6	74.8	69.0	72.7

Beträffande barn i åldern 7—16 år utgjorde alltså vanart orsaken till barnavårdsnämndernas ingripande dubbelt så ofta i städerna som på landsbygden (73 % mot 35 %). Fara för vanart hade däremot på landsbygden föranlett nämndernas ingripande dubbelt så ofta som i städerna (37 % mot 19 %), medan vanvård eller liknande omständigheter utgjorde orsaken till omhändertagandet tre à fyra gånger så ofta på landsbygden som i städerna (28 % mot endast 8 %).²

I övrigt synes ovanstående tablå bekräfta, att det ej föreligger någon mera

¹ Utom Stockholm, Göteborg och Norrköping.

² Dessa olikheter kunna givetvis till en del sammanhånga med en skiljaktig fördelning efter ålder bland barnen inom ifrågavarande åldersgrupp. För en mera ingående jämförelse mellan landsbygden och städerna, vore det önskvärt att företa en ytterligare uppdelning av de omhändertagna barnen efter ålder. Emellertid har bearbetningen av de individuella uppgifterna planlagts med hänsyn till de statistiska sammandrag som lämnas av vissa städer. I dessa sammandrag förekommer ej någon dylik, mera detaljerad åldersfördelning.

betydande skillnad mellan gossar och flickor med avseende på orsakerna till barnavårdsnämndernas ingripande.

Vad vårdformen angår, utvisa de i tab. I återgivna relativtalen, att i fråga om såväl gossar som flickor inackordering i enskilt hem omfattade omkring $\frac{1}{3}$ av de redovisade vårdfallen, vård på barnhem $\frac{1}{4}$ à $\frac{1}{3}$, intagning i skyddshem omkring $\frac{1}{4}$ och vård på anstalter av annat slag (huvudsakligen sjukvårdsanstalter) drygt $\frac{1}{10}$. För barn i den yngsta åldersklassen förekommer icke vård på skyddshem. Inackordering i enskilt hem omfattade inom denna åldersklass nära hälften och vård på barnhem drygt $\frac{2}{5}$ av antalet vårdfall. För 16- och 17-åringarna utgjorde intagning i skyddshem den vanligaste vårdformen.

Emedan vanartsfallen, såsom ovan konstaterats, voro talrikare i städerna än på landsbygden, är det naturligt, att intagning i skyddshem förekom betydligt oftare för de i städerna omhändertagna barnen än för dem som omhändertogs på landsbygden (omkring $\frac{2}{5}$ mot mindre än $\frac{1}{5}$). Beträffande vård i enskilt hem var förhållandet omvänt.

Av nedanstående tablå framgår, hur det ordnades för gossar resp. flickor, vilka omhändertogs på grund av skilda orsaker:

	Gossar			Flickor		
	Vanvård etc.	Fara för vanart	Vanart	Vanvård etc.	Fara för vanart	Vanart
Antal vårdfall	120	128	176	106	113	138
Därav, i %:						
Enskilt hem	35·8	47·7	22·1	40·6	52·2	18·8
Barnhem	45·8	35·9	13·2	43·4	33·6	11·6
Skyddshem	—	8·6	58·5	—	4·4	57·3
Annan anstalt	18·4	7·8	6·2	16·0	9·8	12·3

Vårdformen varierade sålunda rätt avsevärt med orsakerna till omhändertagandet men på ungefär samma sätt för gossar och flickor. Inackordering i enskilt hem och intagning i barnhem omfattade vardera omkring $\frac{2}{5}$ av de vårdfall vilka förorsakades av vanvård, misshandel, smittosam sjukdom i hemmet eller liknande förhållanden. För barn tillhörande denna grupp var jämväl vård på »annan anstalt» relativt vanlig. De barn som omhändertogs på grund av fara för vanart, anförtroddes i omkring halva antalet fall till enskilt hem och i ungefär $\frac{1}{3}$ av fallen till barnhem. Vad slutligen de vanartade barnen beträffar, utgjorde intagning i skyddshem den vanligaste vårdformen (nära $\frac{3}{5}$ av vårdfallen), men inackordering i enskilt hem förekom icke sällan (omkring $\frac{1}{5}$ av vårdfallen).

I följande tablå ha de redovisade vårdfallen, oavsett barnens kön, uppdelats på städer och landsbygd:

	Landsbygden			Städerna ¹		
	Vanvård etc.	Fara för vanart	Vanart	Vanvård etc.	Fara för vanart	Vanart
Antal vårdfall	180	179	141	46	62	173
Därav, i %:						
Enskilt hem	42·8	55·3	29·1	19·6	33·9	13·9
Barnhem	42·2	27·4	9·2	54·3	56·4	15·0
Skyddshem	—	8·4	51·1	—	1·6	63·6
Annan anstalt	15·0	8·9	10·6	26·1	8·1	7·5

Man finner härav, att för samtliga kategorier av barn vård i enskilt hem förekom betydligt oftare på landsbygden än i städerna, medan vård på anstalter av skilda slag på det hela taget var vanligare i städerna än på landsbygden. Vad de för vanart omhändertagna barnen beträffar, omfattade inackordering i enskilt hem på landsbygden 29 % av vårdfallen, i städerna däremot endast 14 %. Intagning i skyddshem förekom något mindre ofta på landsbygden än i städerna, men skillnaden är icke så stor, särskilt om man tar hänsyn till att på landsbygden rätt många av de barn för vilka endast fara för vanart uppgives ha förelegat, synas ha blivit överlämnade till skyddshem.²

Den relativa frekvensen av förebyggande åtgärder och omhändertagande för skyddsuppfostran. Av de 977 barn och unga personer som under år 1937 omhändertogs för skyddsuppfostran, hade förut under samma år 138 blivit föremål för förebyggande åtgärder. I vad mån de övriga före år 1937 blivit föremål för dylika åtgärder, är icke uppgivet i redovisningen för denna statistik.

I tab. J lämnas en sammanställning av å ena sidan hela antalet barn som under år 1937 voro föremål för förebyggande åtgärder, å andra sidan hela antalet barn som omhändertogs för skyddsuppfostran. Av vad ovan sagts framgår, att det här i mycket liten utsträckning är fråga om samma barn. Emellertid belyser tab. J i viss mån inriktningen av barnavårdsnämndernas verksamhet.

Att städernas barnavårdsnämnder i betydligt högre grad än landskommunernas inrikta sin verksamhet på de förebyggande åtgärderna synes framgå därav, att mot varje tiotal omhändertagna barn under 18 år svarade i städerna 44, i landskommunerna endast 12, vilka under året voro föremål för förebyggande åtgärder. De i tab. J återgivna relativtalen utvisa, att för både gossar och flickor samt för barn i olika ålder och av olika börd den förebyggande verksamheten i förhållande till den omhändertagande var mera omfattande i städerna än på landsbygden. Däremot framträda vissa olikheter mellan skilda grupper av barn. Den förebyggande verksamheten synes sålunda såväl på landsbygden som i städerna, men särskilt på landsbygden, ha varit mindre omfattande, relativt taget, i fråga om flickor än i fråga om gossar. Detsamma gäller beträffande barn under sju år i jämförelse med barn i skolåldern och däröver.

¹ Utom Stockholm, Göteborg och Norrköping.

² Uppdelningen på rubrikerna fara för vanart och vanart är givetvis mer eller mindre godtycklig, eftersom åtskilliga gränsfall förekomma.

Tab. J. Antal barn och unga personer som voro föremål för förebyggande åtgärder, i förhållande till antalet under redovisningsåret för skyddsuppfostran omhändertagna.

	Landsbygden		Städerna		Per 10 omhändertagna utgjorde antalet barn som voro föremål för förebyggande åtgärder	
	Föremål för förebyggande åtgärder	Omhändertagna för skyddsuppfostran	Föremål för förebyggande åtgärder	Omhändertagna för skyddsuppfostran	på landsbygden	i städerna
<i>Antal barn under 18 år</i>	611	498	1 808	408	12	44
a) Gossar	453	276	1 241	233	16	53
Flickor	158	222	567	175	7	32
b) Födda åren:						
1931—1937	58	146	244	66	4	37
1921—1930	497	324	1 342	290	15	48
1920 o. tidigare	56	28	172	52	20	33
c) I äktenskap	513	367	1 616	315	14	51
Utom »	98	131	192	93	7	21
<i>Antal unga personer i åldern 18—21 år . . .</i>	32	21	118	50	15	24

Även för barn utom äktenskap i jämförelse med barn i äktenskap framstår den förebyggande verksamheten såsom mindre omfattande, beroende på att de utomäktenskapliga barnen av naturliga skäl oftare än övriga barn måste omhändertagas av barnavårdsnämnderna.

Barn och unga personer, omhändertagna under redovisningsåret eller tidigare, vilka voro föremål för skyddsuppfostran. Hela antalet barn och unga personer, vilka voro föremål för skyddsuppfostran åren 1928, 1931, 1934 och 1937, framgår av följande sammanställning:¹

	1928	1931	1934	1937		
				Barn under 18 år ²	Ungdom 18—21 år	Samtliga
Landsbygden	2 364	2 872	3 263	3 360	53	3 413
Städerna	2 401	2 706	2 888	2 889	116	3 005
därav i Stockholm	645	782	871	838	32	870
Hela riket	4 765	5 578	6 151	6 249	169	6 418

Hela antalet barn som erhöilo skyddsuppfostran, ökades från 1928 till 1931 med 17 % och från 1931 till 1934 med 10 %. Mellan åren 1934 och 1937 utgjorde ökningen endast något över 4 %; den berodde till mer än hälften på tillkomsten av kategorien ungdom i åldern 18—21 år, vilken förut icke omfattades av barnavårdslagen.

Om man tar hänsyn endast till barn under 18 år, finner man att hela antalet av de i landskommunerna omhändertagna barnen ökades mycket starkt fram till år 1934 (eller däromkring). Mellan åren 1934 och 1937 var ökningen däremot rätt obetydlig. I städerna tillväxte hela antalet för skyddsuppfostran om-

¹ De i tablån återgivna talen utgöra summan av antalet från föregående år kvarvarande och antalet under redovisningsåret nytillkomna. I tab. 2 meddelas antalet barn och unga personer som under år 1937 voro föremål för skyddsuppfostran inom de olika länen samt i större städer.

² Inklusivt ett fåtal barn, vilka ej utskrivits före 18 års ålder.

Tab. K. Barn och unga personer, som under åren 1934 och 1937 voro föremål för skyddsuppfostran, fördelade efter kön, ålder och börd.

	Landsbygden		Städerna		Hela riket	
	1934	1937	1934	1937	1934	1937
Barn under 18 år.						
Gossar, födda åren:						
1928—1934 resp. 1931—1937	278	280	154	144	432	424
1918—1927 > 1921—1930	1 341	1 384	1 103	1 075	2 444	2 459
1917 (1920) o. tidigare	245	215	472	462	717	677
	Tillhoppa	1 864	1 879	1 729	1 651	3 560
Flickor, födda åren:						
1928—1934 resp. 1931—1937	229	235	111	99	340	334
1918—1927 > 1921—1930	971	1 035	645	687	1 616	1 722
1917 (1920) o. tidigare	199	211	403	422	602	633
	Tillhoppa	1 399	1 481	1 159	1 208	2 558
<i>Summa gossar och flickor</i>	3 263	3 360	2 888	2 889	6 151	6 249
Därav utomäktenskapliga	1 046	1 082	791	755	1 837	1 837
Unga personer, 18—21 år.						
Män	—	18	—	45	—	63
Kvinnor	—	35	—	71	—	106
<i>Summa män och kvinnor</i>	—	53	—	116	—	169
Därav utomäktenskapliga	—	17	—	37	—	54

händertagna redan förut betydligt långsammare än på landsbygden, och mellan åren 1934 och 1937 upphörde tillväxten; i Stockholm inträdde en minskning.

Förändringarna i hela antalet omhändertagna bero dels på hur många barn som tillkomma varje år, dels på hur många som avgå (genom utskrivning eller genom döden). Under förutsättning att inga betydande växlingar i antalet nytillkomna ägt rum från det ena året till det andra, kan det beräknas att på landsbygden under perioden 1928—1933 årligen något över 500 barn omhändertogs för skyddsuppfostran, medan antalet årligen avgångna utgjorde ej fullt 350. Under perioden 1934—1936 skulle antalet årligen omhändertagna barn under 18 år ha uppgått till mindre än 470, antalet årligen avgångna till omkring 440. Vad städerna angår, kan det under samma förutsättning beräknas, att antalet årligen omhändertagna uppgick till omkring 500 under perioden 1928—1930 för att sjunka till något över 450 under perioden 1931—1934 och till omkring 420 under perioden 1934—1936. Den årliga avgången skulle under motsvarande perioder ha utgjort omkring 390 resp. 380 och 410. Den tendens till stagnation som hela antalet för skyddsuppfostran omhändertagna barn under 18 år uppvisar mellan åren 1934 och 1937 synes sålunda bero dels på en minskning av antalet årligen omhändertagna barn, dels på en större avgång än tidigare. Särskilt på landsbygden synes den sistnämnda faktorn ha varit av betydelse.¹

I tab K. redovisas de barn och unga personer som under åren 1934 och 1937

¹ På sid. 31 lämnas vissa uppgifter angående omsättningen bland samtliga för skyddsuppfostran och samhällsvård omhändertagna barn.

voro föremål för skyddsuppfostran, fördelade efter kön, ålder och börd. I tab. 4 redovisas motsvarande uppgift för år 1937 länsvis samt för de större städerna.

Beträffande barn under 18 år kan det konstateras, att i jämförelse med år 1934 antalet omhändertagna flickor över 7 år ökats med 5 à 7 % både på landsbygden och i städerna. Däremot kan man i fråga om gossarna konstatera en tendens till minskning. I städerna omfattade denna tendens samtliga åldersgrupper men var på det hela taget rätt obetydlig; på landsbygden var den relativt betydande för gossar i den äldsta åldersgruppen, men uppvägd av en ökning för de båda yngre åldersgrupperna. Antalet utomäktenskapliga barn hade ökats något på landsbygden men minskats i städerna.

Några nämnvärda förändringar i den relativa fördelningen efter kön, ålder och börd bland barn under 18 år hade ej följt med de ovan antydda utvecklingstendenserna. Gossarna voro i flertal (nära $\frac{3}{5}$). Den yngsta åldersgruppen omfattade drygt $\frac{1}{10}$, den mellersta $\frac{2}{3}$ och den äldsta drygt $\frac{1}{5}$ av samtliga. Men liksom fallet var bland de barn som omhändertogs under själva redovisningsåret (jfr tab. H), voro såväl absolut som relativt taget de yngsta barnen avsevärt talrikare på landsbygden än i städerna, de äldsta barnen däremot avsevärt talrikare i städerna än på landsbygden. — Inemot $\frac{1}{3}$ av samtliga för skyddsuppfostran omhändertagna barn voro utomäktenskapliga.

Antalet unga personer i åldern 18—21 år, vilka under år 1937 voro föremål för skyddsuppfostran, uppgick till 169, därav 63 män och 106 kvinnor (se vidare tab. K).

För samtliga barn och unga personer under åren 1934 och 1937 erhöles skyddsuppfostran meddelas i tab. L uppgifter rörande orsakerna till omhändertagandet samt vårdformen. I tab. 5 och 6 äro dessa uppgifter för år 1937 specificerade för varje särskilt län samt för de större städerna.

Om man bortser från de unga personer som blivit omhändertagna efter fyllda 18 år, var både på landsbygden och i städerna antalet av dem som erhöles skyddsuppfostran på grund av vanart, omkring 5 % mindre år 1937 än år 1934. Ungefär motsvarande ökning uppvisade antalet barn vilkas omhändertagande motiverats av fara för vanart. I fråga om vanvårdsfallen kan man konstatera en relativt stark stegring (14 % på landsbygden, 25 % i städerna).

År 1937 omfattade vanvård, misshandel eller annan fara till liv eller hälsa på landsbygden nära $\frac{1}{3}$, i städerna ungefär $\frac{1}{6}$ av de uppgivna orsakerna till omhändertagandet. Motsvarande andelar utgjorde i fråga om fara för vanart drygt $\frac{2}{5}$ resp. något över $\frac{1}{3}$ och i fråga om vanart drygt $\frac{1}{4}$ resp. något mindre än hälften. Vanartsfallen äro sålunda även bland samtliga för skyddsuppfostran omhändertagna betydligt vanligare i städerna än på landsbygden, ehuru skillnaden icke är fullt så stor som då jämförelsen inskränkes till de under själva redovisningsåret omhändertagna (jfr tab. I).

Vad vårdformen beträffar, utvisar tab. L framför allt en relativt stark stegring mellan åren 1934 och 1937 av antalet vårdfall på »annan anstalt».¹

¹ Huvudsakligen sjukvårdsanstalter.

Tab. L. Orsaker till omhändertagandet samt vårdform för barn och unga personer som under åren 1934 och 1937 voro föremål för skyddsuppfostran.

	Landsbygden		Städerna		Hela riket	
	1934	1937	1934	1937	1934	1937
Antal barn och unga personer som voro föremål för skyddsuppfostran	3 263	3 413	2 888	3 005	6 151	6 418
Omhändertagna på grund av:						
vanvård etc.	958	1 091	418	523	1 376	1 614
fara för vanart	1 385	1 413	1 016	1 073	2 401	2 486
vanart, under 18 år	925	871	1 478	1 417	2 403	2 288
, 18—21 >	—	53	—	116	—	169
Summa orsaker till omhändertagandet	3 268	3 428	2 912	3 129	6 180	6 557
Vårdade i:						
enskilt hem	1 933	2 078	1 196	1 119	3 129	3 197
barnhem	440	459	807	826	1 247	1 285
skyddshem ¹	785	683	1 008	1 172	1 793	1 855
annan anstalt	179	278	210	341	389	619
Summa vårdfall	3 337	3 498	3 221	3 458	6 558	6 956
Antal barn, vilkas omhändertagande ej verkstälts under redovisningsåret . .	19	37	19	34	38	71

Denna stegring berodde förmodligen på ökningen av antalet barn som omhändertagits på grund av vanvård, misshandel, smittosam sjukdom i hemmet eller liknande förhållanden. Även vård på barnhem uppvisade såväl på landsbygden som i städerna en något ökad frekvens. Däremot hade antalet av dem som voro intagna på skyddshem sjunkit på landsbygden men stigit i städerna. Beträffande vård i enskilt hem gjorde sig en motsatt tendens gällande: ökning på landsbygden men minskning i städerna. Över huvud taget förekommer vård i enskilt hem i betydligt större omfattning på landsbygden (år 1937 $\frac{3}{5}$ av vårdfallen) än i städerna (endast något över $\frac{1}{3}$ av vårdfallen), medan vård på skyddshem är vanligare i städerna än på landsbygden (drygt $\frac{1}{3}$ mot knappt $\frac{1}{5}$ av vårdfallen).

Samhällsvård.

Under redovisningsåret för samhällsvård omhändertagna barn. Under år 1937 omhändertogs 7 348 barn för samhällsvård, därav 4 027 på landsbygden och 3 321 i städerna. I jämförelse med år 1934 innebära dessa tal en obetydlig minskning på landsbygden och en likaledes obetydlig ökning i städerna. Hur de under åren 1934 och 1937 för samhällsvård omhändertagna barnen fördelade sig efter kön, ålder och börd, framgår av tab. M. Båda åren utgjordes något över halva antalet av gossar, såväl på landsbygden som i städerna. Vad åldersfördelningen beträffar, befunno sig på landsbygden ungefär lika många i småbarnsåldern (under sju år) som i skolåldern och däröver. I städerna tillhörde närmare $\frac{3}{5}$ den yngre och något över $\frac{2}{5}$ den äldre åldersgruppen. En viss tendens till skärpning av denna olikhet mellan landsbygden och städerna kan möjligen utläsas av de i tabellen anförda relativtalen. Slutligen utvisar

¹ Inklusive, år 1937, 19 barn (och unga personer) som voro överlämnade till allmän uppfostringsanstalt. — Ett avsevärt antal bland de till skyddshem överlämnade vistades icke i skyddshem utan voro villkorligt utskrivna (jfr sid. 34).

Tab. M. Barn som omhändertogs för samhällsvård åren 1934 och 1937, fördelade efter kön, ålder och börd.

	Landsbygden		Städerna		Hela riket	
	1934	1937	1934	1937	1934	1937
Hela antalet barn vilka omhändertogs för samhällsvård	4 101	4 027	3 222	3 321	7 323	7 348
Därav, i %:						
a) Gossar	53·3	55·3	54·1	54·5	53·6	54·9
Flickor	46·7	44·7	45·9	45·5	46·4	45·1
b) Födda åren:						
1928—1934 resp. 1931—1937	50·1	47·4	57·5	59·2	53·4	52·7
1918—1927 , 1921—1930	49·9	52·6	42·5	40·8	46·6	47·3
c) Utomäktenskapliga	46·0	47·7	39·1	33·1	43·0	37·1

tab. M, att på landsbygden närmare hälften av de barn som omhändertogs för samhällsvård åren 1934 och 1937, voro utomäktenskapliga. I städerna minskades frekvensen av utomäktenskaplig börd från närmare $\frac{2}{5}$ år 1934 till knappt $\frac{1}{3}$ år 1937.

I tab. N meddelas vissa uppgifter angående orsakerna till omhändertagandet samt vårdformen för barn vilka omhändertogs för samhällsvård under år 1937. Av de skäl som förut anförts beträffande barn vilka omhändertogs för skyddsuppfostran (jfr sid. 18), kunna dessa uppgifter lämnas endast för landsbygden samt för städerna utom Stockholm, Göteborg och Norrköping.

Tab. N. Orsaker till omhändertagandet samt vårdform för barn vilka år 1937 omhändertogs för samhällsvård på landsbygden och i städerna utom Stockholm, Göteborg och Norrköping.

	Landsbygden	Städerna ¹	Gossar	Flickor	Födda åren	
					1931—37	1921—30
Antal under redovisningsåret omhändertagna barn	4 027	1 989	3 293	2 723	2 975	3 041
Antal redovisade orsaker till omhändertagandet ²	4 038	1 992	3 304	2 726	2 979	3 051
Därav i %:						
Nöd i hemmet, värnlöshet	67·2	60·3	65·0	64·8	74·9	55·2
Sjukdom m. m.	32·8	39·7	35·0	35·2	25·1	44·8
Antal redovisade vårdfall ³	4 069	2 092	3 377	2 784	3 096	3 065
Därav i %:						
Enskilt hem	51·9	25·3	41·6	44·4	45·5	40·2
Barnhem	15·2	36·7	23·5	21·4	30·1	14·9
Annan anstalt	32·9	38·0	34·9	34·2	24·4	44·9
Antal barn vilkas omhändertagande ej verkställdt	22	20	26	16	7	35

¹ Av de här redovisade 1 989 barnen voro 57 % gossar och 43 % flickor; 54 % voro födda åren 1931—37 och 46 % åren 1921—30. Någon nämnvärd skillnad gentemot fördelningen efter kön och ålder bland samtliga barn som under år 1937 omhändertogs för samhällsvård i städerna, förelåg således ej. Jfr tab. M.

² I 14 fall uppgives omhändertagandet ha föranletts både av nöd i hemmet och av sjukdom.

³ Omkring 150 barn hade erhållit vård i olika form.

Enligt tab. N utgjorde nöd i hemmet eller värnlöshet¹ den vanligaste orsaken till omhändertagande för samhällsvård (på landsbygden $\frac{2}{3}$, i städerna $\frac{3}{5}$ av de uppgivna orsakerna). Sjukdom eller svaghet (kroppslig eller andlig) anföres såsom orsak (i några fall jämte nöd i hemmet) något oftare i städerna än på landsbygden ($\frac{2}{5}$ mot $\frac{1}{3}$). Någon skillnad mellan gossar och flickor med avseende på orsakerna till omhändertagandet synes ej föreligga. Däremot framträder en betydande skillnad mellan barn i olika ålder. Sjukdom eller svaghet uppgives sålunda ha varit orsaken till omhändertagandet betydligt oftare för barn över sju år än för barn under sju år (över $\frac{2}{5}$ mot endast $\frac{1}{4}$).

Vård på »annan anstalt», d. v. s. i huvudsak sjukvårdsanstalter, förekom i något över $\frac{1}{3}$ av samtliga vårdfall. Ifrågavarande andel för resp. grupper av barn överensstämmer nästan exakt med det relativa antalet omhändertaganden på grund av sjukdom eller svaghet. I enlighet härmed förekom vård på »annan anstalt» något oftare i städerna än på landsbygden och betydligt oftare för barn över sju år än för barn under sju år. För övrigt finner man, att vård i enskilt hem anlätades i betydligt större utsträckning på landsbygden än i städerna (över hälften mot endast $\frac{1}{4}$ av vårdfallen), medan stadsbarnen oftare än de på landsbygden omhändertagna anförtröddes åt barnhem ($\frac{1}{3}$ à $\frac{2}{5}$ mot knappt $\frac{1}{8}$). De yngre barnen erhöles i större omfattning än de äldre vård i barnhem. Vårdformerna för gossar och flickor synas däremot ha varit ungefär lika.

Hela antalet barn som erhöles samhällsvård. Avgränsningen mellan samhällsvård och fattigvård m. m. Hela antalet barn som erhöles samhällsvård åren 1928, 1931, 1934 och 1937, framgår av följande sammanställning:

	1928	1931	1934	1937
Landsbygden	18 357	21 031	23 511	22 745
Städerna	12 332	12 327	13 363	13 037
Därav i Stockholm	2 775	2 632	3 239	2 997
Hela riket	30 689	33 358	36 874	35 782

På landsbygden ökades mellan åren 1928 och 1931 hela antalet barn som erhöles samhällsvård med närmare 15 %. I städerna förekom under samma tid varken ökning eller minskning. Mellan åren 1931 och 1934 inträdde en ökning med omkring 10 % såväl i städerna som på landsbygden. Denna ökning efterträddes mellan åren 1934 och 1937 både i städerna och på landsbygden av en minskning med omkring 3 %.

Att utvecklingen sålunda varit ganska ojämn torde bero dels på de ekonomiska konjunkturerna, som givetvis i viss mån påverka samhällsvårdens omfattning, dels på det förhållandet att avgränsningen mellan samhällsvård och fattigvård är obestämd.

Vad som i 1924 års lag benämnes samhällsvård skulle i stort sett motsvara den fattigvård som tidigare tilldelats barn utom föräldrahemmet. Flertalet barn av denna kategori ha också överförts från fattigvården till barnavården eller direkt omhändertagits av barnavårdsnämnderna. Emellertid skedde över-

¹ Härmed avses att föräldrarna äro döda eller att de ha övergivit barnet.

Tab. O. Samhällsvård och motsvarande fattigvård åren 1928—1937. Antal av barnavårdsnämnderna resp. fattigvårdsstyrelserna redovisade vårdfall.¹

	År 1928		År 1931		År 1934		År 1937	
	Fattigvård	Barnavård	Fattigvård	Barnavård	Fattigvård	Barnavård	Fattigvård	Barnavård
<i>Landsbygden.</i>								
Enskilt hem	1 315	15 301	901	17 546	830	19 595	758	18 424
Fattigv.anstalt el. barnhem	763	1 191	644	1 337	549	1 474	347	1 587
Annan { varaktig vård	756	} 2 002 {	839	} 2 290 {	961	} 2 702 {	1 041	} 2 993 {
anstalt { tillfällig	2 459		3 096		4 931		4 180	
Summa	5 293	18 494	5 480	21 173	7 271	23 771	6 326	23 004
<i>Städerna.</i>								
Enskilt hem	1 350	8 907	1 118	8 545	213	9 204	115	8 604
Fattigv.anstalt el. barnhem	1 230	2 520	1 058	2 764	732	3 001	721	3 362
Annan { varaktig vård	172	} 1 571 {	215	} 1 885 {	206	} 2 114 {	324	} 2 194 {
anstalt { tillfällig	953		929		1 174		1 946	
Summa	3 705	12 998	3 320	13 194	2 325	14 319	3 106	14 160
Hela riket	8 998	31 492	8 800	34 367	9 596	38 090	9 432	37 164

gången icke med ens utan endast successivt, och den har, såsom tab. O utvisar, varit i hög grad olikformig för skilda grupper av barn. De allra flesta i enskilt hem utackorderade barn överfördes redan under de första åren efter barnavårdslagens tillkomst till barnavårdsnämnderna. Sedan år 1928 ha dessa i ytterligare ökad omfattning övertagit omsorgen för de utackorderade barnen, så att år 1937 fattigvårdsstyrelserna svarade för endast 3 % av ifrågavarande barn. En liknande utveckling har ägt rum beträffande barn som erhållit vård på fattigvårdsanstalt eller barnhem. Likväl redovisade fattigvårdsstyrelserna ännu år 1937 över 1 000 dylika vårdfall, motsvarande omkring $\frac{1}{6}$ av hela antalet vårdfall i denna grupp.

Vad beträffar de barn som erhöilo sjukhusvård, var det alltjämt fattigvårdsstyrelserna som sörjde för flertalet — år 1937 svarade sålunda fattigvården för omkring 7 500 eller nära $\frac{3}{5}$ av hela antalet vårdfall som överlämnats till »annan anstalt» (huvudsakligen sjukvårdsanstalter). Ej endast tillfällig vård utan också i rätt stor utsträckning varaktig vård (nära 1 400 fall av de ovannämnda 7 500) bekostades av fattigvårdsstyrelserna. Vidare kan man iaktta, att i städerna mellan åren 1934 och 1937 fattigvården i avsevärt ökad omfattning tagit befattning med sjuka barn.

I tab. 4 redovisas de barn som under år 1937 åtnjöt samhällsvård, fördelade efter ålder, kön och börd, länsvis och för de större städerna. En sammanfattning härav lämnas i tab. P, vari dessutom motsvarande uppgifter för år 1934 återgivas.

Den minskning med omkring 3 %, som hela antalet för samhällsvård omhändertagna barn undergick mellan åren 1934 och 1937 berodde, såsom av

¹ Uppgifterna rörande fattigvården äro hämtade ur fattigvårdsstatistiken för resp. år och avse »direkt» understödda barn, vårdade utom föräldrahemmet. — Fri vård på sjukhus av obemedlade patienter i Stockholm och Göteborg har hittills icke redovisats i dessa städers uppgifter till fattigvårdsstatistiken och ingår sålunda icke i tabellen.

Tab. P. Barn som under åren 1934 och 1937 åtnjöto samhällsvård, fördelade efter kön, ålder och börd.

	Landsbygden		Städerna		Hela riket	
	1934	1937	1934	1937	1934	1937
Gossar, födda åren:						
1928—1934 resp. 1931—1937	3 661	3 403	2 586	2 491	6 247	5 894
1918—1927 , 1921—1930 ¹	8 894	8 811	4 709	4 731	13 603	13 542
Tillhoppa	12 555	12 214	7 295	7 222	19 850	19 436
Flickor, födda åren:						
1928—1934 resp. 1931—1937	3 351	2 860	2 153	1 973	5 504	4 833
1918—1927 , 1921—1930 ²	7 605	7 671	3 915	3 842	11 520	11 513
Tillhoppa	10 956	10 531	6 068	5 815	17 024	16 346
Summa gossar och flickor	23 511	22 745	13 363	13 037	36 874	35 782
Därav utomäktenskapliga	13 898	13 322	7 767	7 212	21 665	20 534

tab. P framgår, i främsta rummet på att avsevärt färre barn under sju år erhöilo samhällsvård. Medan antalet barn över sju år var nästan oförändrat, minskades den yngre åldersgruppen med nära 6 % vad gossarna beträffar och med 12 % i fråga om flickorna. Fördelningen efter kön och ålder påverkades likväl endast obetydligt härav. Gossarna utgjorde både år 1934 och år 1937 ungefär 54 % av samtliga. Den yngre åldersgruppen (gossar och flickor tillsammans) utgjorde 32 % år 1934 mot 30 % år 1937. Proportionen mellan gossar och flickor var ungefär lika i städerna och på landsbygden. Däremot var — liksom bland de under själva redovisningsåret omhändertagna barnen — den yngre åldersgruppen relativt taget något talrikare företrädd i städerna än på landsbygden. — Slutligen visar tab. P, att närmare $\frac{2}{5}$ av de barn som åtnjöto samhällsvård voro utomäktenskapliga.

Tab. Q. Orsaker till omhändertagandet samt vårdform för barn som under åren 1934 och 1937 åtnjöto samhällsvård.

	Landsbygden		Städerna		Hela riket	
	1934	1937	1934	1937	1934	1937
Antal barn som åtnjöto samhällsvård .	23 511	22 745	13 363	13 037	36 874	35 782
Omhändertagna på grund av:						
nöd i hemmet, värlöshet	20 693	19 768	11 372	10 823	32 065	30 591
sjukdom m. m.	2 833	3 016	2 021	2 254	4 854	5 270
Summa orsaker till omhändertagandet	23 526	22 784	13 393	13 077	36 919	35 861
Vårdade i:						
enskilt hem	19 595	18 424	9 204	8 604	28 799	27 028
barnhem	1 474	1 587	3 001	3 362	4 475	4 949
annan anstalt	2 702	2 993	2 114	2 194	4 816	5 187
Summa vårdfall	23 771	23 004	14 319	14 160	38 090	37 164
Antal barn, vilkas omhändertagande ej verkställdts	11	22	62	71	73	93

¹ Inklusive 122 gossar år 1934 och 99 gossar år 1937, vilka ej utskrivits före fyllda 16 år.

² D:o 81 flickor år 1934 och 74 flickor år 1937.

Tab. Q innehåller vissa huvudsiffror, belysande orsakerna till omhändertagandet samt vårdformen för de barn som erhöilo samhällsvård åren 1934 och 1937. Se även tab. 5 och 6, där motsvarande uppgifter för år 1937 redovisas länsvis samt för de större städerna.

Tab. Q visar, att minskningen av antalet barn som erhöilo samhällsvård, helt och hållet hänförde sig till dem som blivit omhändertagna på grund av nöd i hemmet eller värnlöshet. Däremot var antalet av dem som erhöilo samhällsvård på grund av sjukdom eller svaghet (kroppslig eller andlig), icke obetydligt större år 1937 än år 1934. I städerna hade antalet fall i vilka sjukdom eller svaghet uppgavs vara orsak till omhändertagandet, ökats med omkring 11 %. På landsbygden uppgick ökningen till över 6 %. Trots detta var omhändertagande på grund av nöd i hemmet eller värnlöshet alltjämt vida vanligare. År 1937 hade över $\frac{4}{5}$ av de barn, som åtnjöto samhällsvård, omhändertagits på grund av sistnämnda orsaker.

Vad vårdformen beträffar, finner man av tab. Q, att antalet vårdfall i enskilt hem minskades med omkring 6 % både på landsbygden och i städerna. Däremot ökades antalet vårdfall i barnhem (på landsbygden med nära 8 %, i städerna med 12 %) och likaledes antalet vårdfall på »annan anstalt» (med 11 resp. 4 %). Både på landsbygden och i städerna var vård i enskilt hem likväl vanligast, omfattande $\frac{4}{5}$ resp. $\frac{2}{5}$ av de redovisade vårdfallen.

De omhändertagna barnens omsättning. Vårdkostnader m. m.

Omsättningen bland de omhändertagna barnen. I tab. R meddelas vissa uppgifter angående omsättningen bland samtliga för skyddsuppfostran och samhällsvård omhändertagna barn åren 1928, 1931, 1934 och 1937. Det framgår därav, vad landsbygden beträffar, att den år 1928 rätt starka tillväxten av hela antalet omhändertagna barn sedermera hastigt avtog för att år 1937 förbytas i en minskning. Orsaken till denna utveckling låg däri, att antalet avgångna barn undergick en stark stegring, medan antalet nytillkomna var ungefär oförändrat. I städerna var utvecklingen likartad, med den skillnaden att tillväxten var relativt svag år 1928 och i stället störst observationsåret 1931, då antalet nytillkomna var betydligt större, antalet avgångna däremot mindre än år 1928. Mellan observationsåren 1931 och 1934 visar antalet under respektive år avgångna en avsevärt större ökning än antalet under respektive år nytillkomna. Samma utveckling kommer till synes mellan observationsåren 1934 och 1937. Sistnämnda år framträder en minskning av hela antalet omhändertagna även i städerna.

Att avgången bland de omhändertagna barnen ökades så starkt under den period varom här är fråga, beror bland annat på att barnavårdsnämndernas verksamhet under åren närmast efter den nya barnavårslagens tillkomst (1924) befann sig i relativt snabb utveckling. I slutet av 1920-talet torde på grund härav flertalet av de barn som erhöilo skyddsuppfostran eller samhällsvård, ha varit omhändertagna sedan en relativt kort tid tillbaka, och följaktligen var avgången vid denna tidpunkt jämförelsevis liten. Det ligger då också i

Tab. B. Omsättningen bland omhändertagna barn¹ 1928—1937.

	Från föregående år kvarvarande	Nyttillkomna ²	Avgångna		Ökning (+) eller minskning (-) under året	
			Samtliga	Därav med döden	antal	%
<i>Landsbygden.</i>						
1928	16 176	4 510	3 194	116	+ 1 316	+ 8·1
1931	19 121	4 749	3 544	111	+ 1 205	+ 6·3
1934	22 170	4 585	4 152	107	+ 433	+ 2·0
1937	21 586	4 538	4 946	129	- 408	- 1·9
<i>Städerna.</i>						
1928	11 504	3 161	3 111	82	+ 50	+ 0·4
1931	11 440	3 536	3 041	78	+ 495	+ 4·3
1934	12 530	3 666	3 443	62	+ 223	+ 1·8
1937	12 207	3 756	4 058	82	- 302	- 2·5

sakens natur, att avgången skulle stegras när de under 1920-talet omhändertagna barnen efter hand kommo i tur att utskrivas. Eftersom barnavårdsnämndernas verksamhet icke synes ha fortsatt att utvecklas i samma tempo (eller rent av stagnerade; jfr siffrorna för antalet nyttillkomna på landsbygden), kom antalet avgångna så småningom att överstiga antalet nyttillkomna.

Hur stor roll detta förhållande spelat, kan icke avgöras i brist på tillräckligt specificerade uppgifter angående bl. a. vårdtiden för de omhändertagna barnen, avgången inom olika grupper av barn, fördelade efter vårdtid etc.

En viss uppfattning angående omsättningen bland barn som erhållit vård av olika slag, erhåller man av nedanstående tablå, vari meddelas det genomsnittliga antalet vårdmånader under år 1937 för skilda grupper av barn.³

	Skyddsuppfostran					Samhällsvård		
	Enskilt hem	Barnhem	Skyddshem	Allm. uppfostr. anstalt	Annan anstalt	Enskilt hem	Barnhem	Annan anstalt
<i>Landsbygden.</i>								
Antal barn	1 965	373	643	8	237	18 156	1 444	2 837
Vårdmånader i medeltal	11·0	9·5	10·3	10·1	10·7	10·8	8·4	7·3
<i>Städerna.</i>								
Antal barn	975	591	1 050	6	195	7 992	2 749	1 778
Vårdmånader i medeltal	10·1	7·7	9·8	9·3	7·8	10·1	5·4	6·0

Det genomsnittliga antalet vårdmånader för barn som erhöilo skyddsuppfostran utgjorde 10·0 (på landsbygden 10·6, i städerna 9·3) och för dem som erhöilo samhällsvård 9·6 (på landsbygden 10·2, i städerna 8·5). Inom båda grupperna uppvisa de som vårdades i enskilt hem en relativt lång genomsnittlig vårdtid under redovisningsåret, och så är fallet även med dem som överlämnats till skyddshem. Däremot var den genomsnittliga vårdtiden under redovis-

¹ Siffrorna för 1937 innefatta även personer i åldern 18—21 år.

² Inklusivt barn vilkas omhändertagande vid resp. årsskiften ännu ej verkställt.

³ Uppgifterna omfatta icke barn som under redovisningsåret vårdats på mer än ett sätt.

Tab. S. Kommunernas bruttokostnader för barnvård åren 1937 och 1934 i tusental kr.

	Vård- avgifter	Vård på kommuns egen anstalt	Andra kost- nader	Summa	%
<i>Landsbygden.</i>					
Skyddsuppfostran	1 050·6	46·8	43·3	1 140·7	18·2
Samhällsvård	4 845·7	164·9	118·4	5 129·0	81·6
Både skyddsuppfostran och samhällsvård m. m.	8·9	1·0	5·1	15·0	0·2
Summa år 1937	5 905·2	212·7	166·8	6 284·7	100·0
„ „ 1934	6 116·3	265·6	130·1	6 512·0	
<i>Städerna.</i>					
Skyddsuppfostran	843·9	426·7	70·6	1 341·2	26·3
Samhällsvård	2 725·0	811·3	170·5	3 706·8	72·7
Både skyddsuppfostran och samhällsvård m. m.	19·1	27·1	5·7	51·9	1·0
Summa år 1937	3 588·0	1 265·1	246·8	5 099·9	100·0
„ „ 1934	3 697·6	1 163·5	198·3	5 059·4	
<i>Hela riket.</i>					
Skyddsuppfostran	1 894·5	473·6	113·9	2 481·9	21·8
Samhällsvård	7 570·7	976·2	288·9	8 835·8	77·6
Både skyddsuppfostran och samhällsvård m. m.	28·0	28·1	10·8	66·9	0·6
Summa år 1937	9 493·2	1 477·8	413·6	11 384·6	100·0
„ „ 1934	9 813·9	1 429·1	328·4	11 571·4	

ningsåret jämförelsevis kort för barn som voro intagna i barnhem, vilket förklaras av att åtskilliga av barnhemmen icke äro avsedda för varaktig vård.¹ Att den genomsnittliga vårdtiden under redovisningsåret likaledes är relativt kort för barn som vårdats på »annan anstalt», beror givetvis på att det här i stor utsträckning är fråga om tillfällig vård på grund av sjukdom.

Antalet vårdmånader för samtliga barn som under 1937 erhöilo skyddsuppfostran eller samhällsvård, uppgick till närmare 414 000, motsvarande 34 483 vårdår (därav 22 258 för landsbygden och 12 225 för städerna). Om antalet avlidna barn sättes i relation härtill, finner man för samtliga barn en dödlighet av 6·12 ‰ (på landsbygden 5·80 ‰, i städerna 6·71 ‰). Under de föregående redovisningsåren utgjorde dödligheten bland samtliga omhändertagna barn: år 1928 6·73 ‰, år 1931 5·87 ‰ och år 1934 4·71 ‰. Som en förklaring till den ökade dödligheten år 1937 kan möjligen anföras, att antalet barn som omhändertagits på grund av sjukdom eller svaghet, var ej oväsentligt större år 1937 än år 1934 (jfr tab. Q). Detsamma gäller antalet barn som vårdades på »annan anstalt», d. v. s. huvudsakligen sjukvårdsanstalter (jfr tab. L och tab. Q).²

¹ Likväl omfatta de anförda uppgifterna icke sådana barn som under redovisningsåret överlämnats från barnhem till enskilt hem, skyddshem eller annan anstalt (jfr not 3 sid. 31).

² Antalet omhändertagna spädbarn är i detta sammanhang av särskilt intresse, eftersom dödligheten bland spädbarnen är relativt hög. Detta antal var emellertid endast obetydligt större år 1937 än år 1934 (782 mot 775). Varken absolut eller relativt har detta något att betyda för den ökade dödligheten bland samtliga omhändertagna barn.

Vårdkostnaderna för omhändertagna barn. De i primärmaterialet meddelade uppgifterna angående vårdkostnader avse kommunernas direkta bruttoutgifter för omhändertagna barns vård, oavsett om dess utgifter sedermera ersatts från annat håll. I tab. 9 redovisas länsvis kommunernas sammanlagda vårdkostnader för de omhändertagna barnen. Uppgifter för hela riket, med fördelning efter barnens ålder m. m., återfinnas i tab. 10. De viktigaste summorna ha sammanställts i tab. S.

Totalsumman för hela riket uppgick år 1937 till 11·4 milj. kr., varav 6·3 milj. kommo på landsbygden och 5·1 milj. på städerna. Huvudparten, 9·5 milj. kr. (83 %), utgjordes av vårdavgifter till enskilda eller till främmande anstalter, medan 1·5 milj. kr. (13 %) utgjorde kostnader för vård på kommunernas egna anstalter och resten, 0·4 milj. kr. (4 %), kostnader för utrustning, resor m. m.

I städerna var totalsumman i det närmaste oförändrad i jämförelse med år 1934. På landsbygden var den däremot något lägre. Summan av vårdavgifterna hade minskats både i städerna och på landsbygden. I städerna visade utgifterna för vård på kommunernas egna anstalter en ökning, medan däremot en relativt betydande minskning av denna post kan noteras för landsbygdens vidkommande.

Kostnadernas fördelning efter vårdens form åren 1934 och 1937 framgår av nedanstående tablå, i vilken grupperna skyddsuffpostran och samhällsvård hopslagits:

	Vårdkostnader i tusental kr.					
	Landsbygden		Städerna		Hela riket	
	1934	1937	1934	1937	1934	1937
Enskilt hem	4 661·2	4 395·0	2 266·4	2 028·3	6 927·6	6 423·3
Barnhem	508·1	520·4	970·0	1 119·6	1 478·1	1 640·0
Skyddshem	578·9	459·1	665·9	617·5	1 244·8	1 076·6
Annan anstalt	623·0	766·6	502·5	548·6	1 125·5	1 315·2
Vårdade på mer än ett sätt	140·8	143·6	654·6	785·9	795·4	929·5
Summa	6 512·0	6 284·7	5 059·4	5 099·9	11 571·4	11 384·6

På landsbygden bestodo vårdkostnaderna såväl år 1934 som år 1937 till över 70 % av utgifter för inackordering av de omhändertagna barnen i enskilt hem; i städerna uppgick motsvarande andel till 51 % år 1934 och till 47 % år 1937.¹ Utgifterna för vård på barnhem, vilka här i likhet med de följande posterna innefatta både kostnader för vård på kommunernas egna anstalter och avgifter till främmande anstalter, uppvisade i städerna en rätt stark ökning, varigenom deras andel steg från 22 % till 26 %. Även på landsbygden undergick denna post såväl absolut som relativt en viss ökning, vilken — ehuru den i och för sig var helt obetydlig (från 8 % till 8½ %) — förtjänar uppmärksammas, emedan landskommunernas utgifter för vård på egna anstalter (hu-

¹ Dessa procenttal (liksom de följande) äro beräknande under förutsättning att de icke specificerade kostnaderna för barn som vårdats på mer än ett sätt, fördela sig på de övriga posterna i proportion till dessas storlek.

vudsakligen barnhem) hade att uppvisa en betydande minskning (jfr tab. S). Förmodligen sammanhänger detta med att landskommunerna i avsevärt ökad omfattning anlitat de av barnvårdsförbunden ordnade centrala upptagningshemmen. — Man finner vidare, att kostnaderna för barn som intagits i skyddshem, minskades såväl absolut som relativt både på landsbygden och i städerna, medan däremot kostnaderna för vård på »annan anstalt» ökades, i synnerhet på landsbygden. År 1937 utgjorde kostnaderna för vård på skyddshem ungefär 7 % av landskommunernas och 14 % av städernas totala utgifter för omhändertagna barn. Motsvarande andelar för vård på »annan anstalt» uppgingo år 1937 till 12 à 13 % såväl i städerna som på landsbygden.

Vårdavgift per månad. För 1 208 barn (på landsbygden 521, i städerna 687) har ingen vårdkostnad redovisats. Det torde här delvis vara fråga om barn som utan ersättning vårdades i enskilt hem eller i barnhem. Det förekommer sålunda ej sällan, att äldre barn mottagas i enskilt hem utan särskild ersättning, och i åtskilliga barnhem är vården avgiftsfri på grund av donationsbestämmelser eller andra föreskrifter. En stor del av dispensärbarnhemmen lämna likaledes kostnadsfri vård, i det att landstinget bestrider hela vårdkostnaden. Emellertid ingå i ovannämnda antal också en del barn som erhållit villkorlig utskrivning. Många av dessa torde ha vistats i föräldrahemmet, och åtskilliga torde själva ha förtjänat sitt uppehälle. Inom gruppen skyddsuppfostran uppgick antalet barn för vilka ingen vårdkostnad redovisats, till 625, d. v. s. 10 % av samtliga för skyddsuppfostran omhändertagna, medan inom gruppen samhällsvård motsvarande antal utgjorde 581 eller 1.6 %. Den högre frekvensen bland de förstnämnda beror tydligen i väsentlig mån på de villkorliga utskrivningarna, vilka kunna komma ifråga endast för barn vilka omhändertagits för skyddsuppfostran.¹

Hur den genomsnittliga vårdkostnaden per månad ställde sig bland övriga barn, fördelade efter vårdform, framgår av tab. T. För barn som erhöilo skyddsuppfostran var den genomsnittliga vårdkostnaden per månad avsevärt högre än för barn som åtnjöto samhällsvård (40 kr. mot endast 25 kr.). Detta sammanhänger med att relativt många barn inom den förstnämnda gruppen erhålla jämförelsevis dyrbar anstaltsvård. Då det är fråga om samma slags vård, är den genomsnittliga vårdkostnaden ungefär lika, oavsett om barnen omhändertagits för skyddsuppfostran eller samhällsvård.

Ersättningen för vård i enskilt hem utgjorde år 1937 i medeltal 21 kr. per månad, d. v. s. exakt lika mycket som år 1934. Den genomsnittliga vårdavgiften var endast obetydligt högre i städerna än på landsbygden, delvis beroende på att åtskilliga av de i städerna omhändertagna barnen voro utackor-

¹ Villkorlig utskrivning av icke skyddshemselever har redovisats i 245 fall, varav endast 40 på landsbygden. Uppgifter angående villkorlig utskrivning av skyddshemselever lämnas icke av barnvårdsnämnderna. Enligt uppgift från skyddshemsinspektören erhöilo under år 1937 530 skyddshemselever villkorlig utskrivning. Hela antalet villkorligt utskrivna skyddshemselever var betydligt större. För flertalet av dessa hade barnvårdsnämnderna alltjämt att vidkännas kostnader. Det må nämnas, att i föreliggande uppgifter från barnvårdsnämnderna ingen vårdkostnad redovisats för 242 av de barn som uppgivits vara överlämnade till skyddshem.

Tab. T. Vårdkostnad i medeltal, kr. per månad, åren 1937 och 1934 för olika grupper av barn, fördelade efter vårdform.¹

	Enskilt hem	Barnhem		Skyddshem		Annan anstalt	Samtliga
		Främmande	Kommunens eget	Främmande	Kommunens eget		
<i>Landsbygden.</i>							
Skyddsuppfostran	21	26	55	71	—	28	32
Samhällsvård	20	25	58	—	—	32	22
Samtliga år 1937	20	26	57	71	—	32	23
» » 1934	20	25	53	75	—	31	23
<i>Städerna.</i>							
Skyddsuppfostran	21	36	87	67	89	45	50
Samhällsvård	22	34	94	—	—	46	31
Samtliga år 1937	22	34	93	67	89	46	34
» » 1934	22	35	73	76	106	47	33
<i>Hela riket.</i>							
Skyddsuppfostran	21	31	79	69	89	34	40
Samhällsvård	21	29	83	—	—	37	25
Samtliga år 1937	21	30	82	69	89	37	27
» » 1934	21	30	66	75	106	36	27

derade i enskilt hem på landsbygden. För vård i främmande barnhem betalades i medeltal 26 kr. per månad av landskommunerna och 34 kr. per månad av städerna, vilket ej heller innebär någon nämnvärd förändring gentemot år 1934. Medelkostnaden per månad för vård på kommunernas egna barnhem var väsentligt högre i städerna än på landsbygden (93 kr. mot 57 kr.). Dessa medeltal innebära en avsevärd ökning i förhållande till de kostnader som redovisades år 1934, i synnerhet för städernas vidkommande. I städerna skulle vården vid de egna barnhemmen t. o. m. ha blivit något dyrare än vården vid de egna skyddshemmen. Vad sistnämnda anstalter beträffar, noteras en betydande minskning av den genomsnittliga vårdkostnaden. Den starka variation som genomsnittskostnaderna vid kommunernas egna anstalter synes vara underkastad, torde emellertid i viss mån bero på att olika beräkningsmetoder tillämpats av uppgiftslämnarna. — För vård i främmande skyddshem betalades i medeltal 69 kr. per månad, vilket var något mindre än år 1934.

I övrigt har det visat sig, att liksom under de föregående redovisningsåren ett tydligt samband rådde mellan vårdkostnad och ålder i fråga om barn som voro utackorderade i enskilt hem: för de äldre barnen var den genomsnittliga vårdavgiften betydligt lägre än för de yngre barnen.

¹ Med undantag för kolumnen längst till höger, vilken avser samtliga barn för vilka vårdavgift redovisats, grunda sig de i tabellen anförda medeltalen på uppgifterna angående barn som erhållit endast ett slags vård. — Utgifter för utrustning, resor o. dyl. ingå icke i de här redovisade genomsnittskostnaderna.

IV. Fosterbarn under barnavårdsnämndernas tillsyn.

Antal redovisade fosterbarn. Såsom förut nämnts skall barnavårdsnämndernas tillsyn över fosterbarnsvården omfatta:

- 1) alla barn under 16 år, som mot ersättning vårdas hos annan än föräldrarna;
- 2) i särskilda fall, då barnavårdsnämnd så beslutar, barn under 16 år, som utan ersättning vårdas hos annan än föräldrarna;¹
- 3) alla barn under 16 år, vilka äro intagna på barnhem, oavsett om ersättning för vården utgår eller ej.

Enligt barnavårdslagen ha nämnderna möjlighet att befria enskilt fosterhem från tillsyn. Detta hade år 1937 skett i endast 36 fall.

Lagen ger också möjlighet för barnavårdsanstalt att vinna befrielse från tillsyn och från skyldighet att anmäla mottagandet av fosterbarn. Sådan befrielse, vilken beviljas av länsstyrelse, gällde vid 1937 års slut för 28 barnhem i tolv olika län. Platsantalet vid dessa barnhem utgjorde 665. För tre av ifrågavarande anstalter meddelades befrielsen under redovisningsåret.

För barn i ovannämnda barnhem ha inga statistiska uppgifter erhållits.

Flertalet av de fosterbarn över vilka barnavårdsnämnderna skola utöva tillsyn, ha av föräldrar eller andra anhöriga inackorderats i enskilt hem eller barnhem. Men därtill kommer ett icke ringa antal barn som omhändertagits av barnavårdsnämnd och av denna överlämnats till enskilt hem eller barnhem i en främmande kommun² — det tillkommer, såsom förut nämnts, vistelsekommunens barnavårdsnämnd att utöva tillsyn även över sådana barn.³

Stockholms och Malmö barnavårdsnämnder ha erhållit tillstånd att själva utöva tillsyn över de barn som av dem överlämnats till enskilt hem eller barnhem utom den egna kommunen. Dylikt tillstånd har även allmänna barnhuset fått beträffande av stiftelsen omhändertagna barn. De nu nämnda barnen äro sålunda icke underkastade tillsyn av vistelsekommunernas barnavårdsnämnder och ingå icke i de förteckningar över fosterbarn, som dessa insänt. De tre institutionerna lämna i stället särskilda statistiska uppgifter för ifrågavarande barn, vilka i denna redogörelse (liksom i tab. 12) betecknas såsom »från lokal tillsyn undantagna barn». Till antalet utgjorde dessa barn år 1937

¹ Även barn som vistas i skolhem, konvalescenthem o. dyl. anstalter kunna bli föremål för dylikt beslut.

² Dessa barn (exklusive sådana som omhändertagits av barnavårdsnämnderna i Stockholm och Malmö) utgjorde omkring 11 450. Jfr sid. 7.

³ Enligt det allmänna språkbruket äro även sådana av barnavårdsnämnd omhändertagna barn som placerats inom den egna kommunen, att betrakta som fosterbarn. De ingå emellertid icke bland de här redovisade fosterbarnen. Vissa uppgifter angående »fosterbarn i vidsträckt bemärkelse» meddelas i tab. 2 och 3. Jfr även tab. E.

2 365. Till Stockholms stads barnavårdsnämnd hörde 1 925, till Malmö stads barnavårdsnämnd 396 och till allmänna barnhuset 44.

Hela antalet redovisade fosterbarn under tillsyn (inklusive ovannämnda barn från Stockholm och Malmö samt de av allmänna barnhuset utackorderade barnen) uppgick år 1937 till 29 647. Såsom redan framhållits, är redovisningen av fosterbarnen mycket bristfällig. Bl. a. ha över 5 000 av barnavårdsnämnderna omhändertagna och i främmande kommuner placerade barn icke kunnat återfinnas i de insända fosterbarnsförteckningarna (jfr sid. 7). Även om hänsyn toges till att fosterbarnen, eftersom de skola redovisas i den kommun där de vistas, kunna råka bli dubbelredovisade då de flytta från en kommun till en annan, är det sannolikt att antalet redovisade fosterbarn betydligt understiger antalet av de barn som enligt barnavårdslagen borde stå under barnavårdsnämndernas tillsyn såsom fosterbarn.

Genom tillkomsten av den nya barnavårdslagen höjdes åldersgränsen för fosterbarn under tillsyn från sju till sexton år, men denna höjning skulle enligt ett till lagen fogat övergångsstadgande ske successivt på så sätt, att barn födda före år 1919, icke skulle stå under tillsyn annat än i de särskilda fall, då barnavårdsnämnd ansett detta nödvändigt och fattat beslut därom. Ehuru redan från början landskommunernas barnavårdsnämnder i ganska stor utsträckning beslöt ställa även de nämnda barnen under tillsyn, medförde den successiva höjningen av åldersgränsen att hela antalet fosterbarn under tillsyn ökades rätt starkt till år 1934 (eller däromkring), såsom framgår av nedanstående tablå:

År	Hela antalet redovisade fosterbarn	Därav födda före 1919	Fosterbarn födda 1919 el. senare		
			Antal barn	Antal årsklasser	Antal barn per årsklass
1928	29 562	2 963	26 599	10	2 660
1931	31 517	2 900	28 617	13	2 201
1934	32 313	598	31 715	16	1 982
1937	29 647	—	29 647	17	1 744

Mellan åren 1928 och 1931 ökades antalet av fosterbarnskontrollen omfattade årsklasser med tre, likaså mellan åren 1931 och 1934. På grund härav växte hela antalet fosterbarn under tillsyn, men då årsklassernas genomsnittliga numerär minskades undan för undan, kunde det förutses, att tillväxten skulle upphöra så snart antalet årsklasser icke längre ökades. År 1935 tillkom ytterligare en årsklass — fr. o. m. detta år omfattar fosterbarnskontrollen 17 årsklasser eller samtliga fosterbarn under 16 år. Eftersom årsklassernas genomsnittliga numerär fortsatte att minskas (år 1937 utgjorde antalet barn per årsklass endast $\frac{2}{3}$ av motsvarande antal år 1928), inträdde som väntat en minskning av hela antalet fosterbarn under tillsyn.

Antalet redovisade fosterbarn i första levnadsåret utgjorde 1 989 år 1928, 1 609 år 1931, 1 155 år 1934 och 1 109 år 1937. Från år 1928 till år 1937

utgjorde minskningen ej mindre än 34 %. Under samma tid minskades antalet levande födda med 8 %. Såväl absolut som relativt synes alltså fosterbarnsfrekvensen ha undergått en stark minskning under ifrågakvarande period.

Av hela antalet år 1937 redovisade fosterbarn stodo 21 916 under tillsyn av barnavårdsnämnd på landsbygden och 7 731 under tillsyn av barnavårdsnämnd i stad. Gentemot år 1934 innebära dessa tal en minskning med 10 % resp. 4 %. Nedgången var sålunda betydligt starkare på landsbygden än i städerna.

Antalet fosterbarn som ställts under tillsyn på grund av barnavårdsnämnds beslut (avseende barn som utan ersättning vårdades hos enskilda), uppgick år 1937 till 408, därav 346 på landsbygden och 62 i städerna.

Fosterbarnens fördelning efter ålder, börd och vårdform. Uppgifter angående fosterbarnens kön föreligga icke. I tab. 11 lämnas en sammanställning av de uppgifter som erhållits angående deras ålder och börd. I tabellen meddelas också antalet vårdfall i enskilt fosterhem och barnhem med fördelning efter barnens ålder och börd.

I följande tablå angives hur många fosterbarn som åren 1934 och 1937 befunno sig i åldern över resp. under sju år, och hur många som voro utomäktenskapliga:

	Landsbygden		Städerna		Hela riket	
	1934	1937	1934	1937	1934	1937
Hela antalet redovisade fosterbarn under tillsyn	24 252	21 916	8 061	7 731	32 313	29 647
Därav, i %:						
a) Födda åren:						
1928—1934 resp. 1931—1937	35·3	31·4	49·6	46·4	38·8	35·3
1918—1927 ' 1921—1930	64·7	68·6	50·4	53·6	61·2	64·7
b) Utomäktenskapliga	71·8	70·2	77·3	71·7	73·2	70·6

På landsbygden befann sig omkring $\frac{1}{3}$, i städerna närmare hälften av fosterbarnen i åldern under sju år. En viss nedgång i denna åldersgrupps relativa betydelse kan noteras mellan åren 1934 och 1937. Detsamma gäller om det relativa antalet utomäktenskapliga barn, särskilt i städerna. År 1937 uppgick detta antal till något över 70 % (obetydligt mer i städerna än på landsbygden).

Det vida övervägande antalet fosterbarn vårdades i enskilt hem. Av hela antalet vårdfall år 1937 (29 719) svarade enskilda fosterhem för 23 954 eller 81 % och barnhem för 5 765 eller 19 %. Gentemot 1934 innebära dessa tal en minskning för antalet vårdfall i enskilt hem, vilka då utgjorde 26 990 (83 %), och en ökning för antalet vårdfall i barnhem (år 1934 5 367 eller 17 %). Av följande tablå framgår för olika grupper av barn fördelningen av antalet vårdfall på fosterhem och barnhem:

	Lands- bygden	Städerna	Barn födda		Utomäk- tenskapliga barn
			1928 (31) el. senare	1927 (30) el. tidigare	
Antal vårdfall år 1934	24 286	8 071	12 579	19 778	23 665
Därav, i %, i fosterhem	86.0	75.7	79.5	85.9	91.0
» » barnhem	14.0	24.3	20.5	14.1	9.0
Antal vårdfall år 1937	21 966	7 753	10 525	19 194	20 981
Därav, i %, i fosterhem	84.1	70.6	72.2	85.2	89.5
» » barnhem	15.9	29.4	27.8	14.8	10.5

Antalet vårdfall i barnhem har genomgående ökats, såväl absolut som relativt, mellan åren 1934 och 1937, men i övrigt framträda båda åren samma olikheter mellan de i tablån särredovisade grupperna. Vård i barnhem var sålunda vanligare i städerna än på landsbygden och likaledes vanligare för yngre barn än för äldre. Vad de utomäktenskapliga barnen beträffar, var det relativa antalet vårdfall i enskilt fosterhem ännu större än för samtliga fosterbarn (omkring 90 % mot något över 80 %).

Antalet under år 1937 avlidna fosterbarn utgjorde 46, vilket motsvarar 1.6 på 1 000. År 1934 var motsvarande relativtal 1.5 på 1 000.

Vårdavgifternas storlek. I åtskilliga fall har den till barnafostern utgående ersättningen icke kunnat uppgivas, antingen därför att barnavårdsnämnden ej erhållit kännedom om densamma, eller emedan den varierat från månad till månad, bestått i tillfälliga bidrag med kläder eller dylikt. Från sådana fall har man sökt skilja dem i vilka alls ingen ersättning utgått. Slutligen har i vissa fall angivits, att barnet vårdas mot engångsersättning. För fosterbarn under lokal tillsyn meddelas i nedanstående tablå, hur vårdfallen fördelade sig efter formen för ersättningen:

	Landsbygden		Städerna		Hela riket	
	Foster- hem	Barn- hem	Foster- hem	Barn- hem	Foster- hem	Barn- hem
Hela antalet vårdfall	16 789	2 936	5 336	2 240	22 125	5 176
Därav, i %, vårdfall i vilka utgått:						
månatlig ersättning	94.0	78.9	94.4	86.4	94.1	82.2
engångsersättning	0.8	—	0.1	—	0.7	—
ingen ersättning	1.9	20.1	2.0	13.4	1.9	17.2
okänd el. obestämd ersättning	3.3	1.0	3.5	0.2	3.3	0.6

Månatlig betalning är den dominerande ersättningsformen, framför allt för barn som vårdas i fosterhem. För den stora del av klientelet, som de av barnavårdsnämnder omhändertagna och i främmande kommun placerade barnen utgjorde (c:a 20 % av samtliga redovisade fosterbarn under lokal tillsyn), torde ersättningen nästan alltid betalas per månad. Utan avgift vårdades i fosterhem endast några få procent av de redovisade fosterbarnen — det är i sådana

fall fråga om barn beträffande vilka barnavårdsnämnd fattat särskilt beslut att de skola ställas under tillsyn. Av barnhemmens barn vårdades ej fullt $\frac{1}{5}$ kostnadsfritt (jfr sid. 34); proportionen var betydligt högre på landsbygden än i städerna (jämnt $\frac{1}{5}$ mot knappt $\frac{1}{7}$).

I tab. 12 meddelas för varje län antalet barn som vårdats mot månatlig ersättning dels i fosterhem, dels i barnhem, ävensom medelvårdavgiften per månad för vardera slaget av fosterbarn. Dessa uppgifter avse i likhet med dem som lämnats här ovan, endast barn under de lokala nämndernas tillsyn.

För hela riket utgjorde medelvårdavgiften för barn i fosterhem 24 kr. per månad, för barnhemmens barn 38 kr. per månad. För båda grupperna visade städerna högre tal än landsbygden, nämligen för barn i fosterhem 28 kr. mot 23 kr. och för barn i barnhem 42 kr. mot 34 kr. Sedan år 1928 hade medelvårdavgiften i fosterhem i städerna sjunkit från 33 kr. till 28 kr. per månad. I övrigt hade inga nämnvärda förändringar ägt rum.

I skogskommuner utgjorde medelvårdavgiften för barn i fosterhem 20 kr. per månad, i jordbruks- och blandade kommuner uppgick den till 22 kr. per månad och i industrikommuner till 24 kr. per månad.¹

Uppgifterna om barn som vårdades mot engångsersättning, voro betydligt färre år 1937 än år 1934, nämligen 148 mot 210. De fördelade sig med 141 fall på landsbygden och 7 i städerna. Engångssummans storlek var i 7 fall obekant för den rapporterade barnavårdsnämnden, men hade i övrigt ett medelvärde av 1 392 kr. på landsbygden och 1 414 kr. i städerna. År 1934 utgjorde motsvarande medeltal 1 482 resp. 1 678 kr.

Enligt 10 § lagen om barn utom äktenskap skall belopp som underhållsskyldig åtagit sig att till barns underhåll utgiva en gång för alla, betalas till barnavårdsnämnden, som för beloppet skall hos riksförsäkringsanstalten eller hos svenskt försäkringsbolag åt barnet inköpa en livränta, såvida nämnden ej finner annan anordning lämpligare. Vid 1937 års slut var antalet från riksförsäkringsanstalten utgående dylika livräntor 367 (mot 401 vid 1934 års slut). Försäkringsbolagen torde endast i sällsynta fall ha anlitats. Det är att märka, att de nämnda bestämmelserna avse barn utom äktenskap oberoende av om barnet vistas hos modern eller utackorderats hos fosterföräldrar.

¹ Angående kommunindelningen jfr sid. 11.

TABELLER

Tab. 1. Kommuner (fattigvårdssamhällen)

1		2	3	4	5	6	7	8	9	10	11	12	13	14	15
L ä n		Kommuner (fattigv.-samh.)			Antal kret- sar	Barnavårdsanstalter									
		Hela an- talet	Med särsk. barna- vårds- nämnd	Med kret- sar		Barnhem för stadig- vård		Upptag- ningshem		Barnhem för både sta- digv. och tillf. vård		Skydds- hem		Summa	
						An- tal	Plat- ser	An- tal	Plat- ser	An- tal	Plat- ser	An- tal	Plat- ser	An- tal	Plat- ser
<i>Landsbygd.</i>															
Stockholms	län	112	105	42	203	11	436	12	320	6	106	6	354	35	1216
Uppsala	›	85	80	19	87	1	14	3	45	—	—	3	93	7	152
Södermanlands	›	88	84	22	121	3	76	1	20	1	14	1	18	6	128
Östergötlands	›	144	131	43	224	4	46	2	37	4	30	2	76	12	189
Jönköpings	›	128	120	10	51	1	16	2	51	—	—	2	48	5	115
Kronobergs	›	86	79	13	83	—	—	2	62	1	35	—	—	3	97
Kalmar	›	101	94	38	247	2	12	5	100	—	—	—	—	7	112
Gotlands	›	91	81	8	35	1	25	—	—	—	—	—	—	1	25
Blekinge	›	36	35	19	111	1	16	2	54	—	—	—	—	3	70
Kristianstads	›	147	146	44	187	1	10	4	68	2	38	4	149	11	265
Malmöhus	›	235	230	38	151	2	33	2	36	2	44	1	50	7	163
Hallands	›	86	76	21	104	2	56	2	45	1	15	1	30	6	146
Göteborgs o. Bohus	›	87	81	21	129	6	122	7	121	1	28	3	111	17	382
Älvsborgs	›	219	198	32	173	5	126	4	99	1	65	2	65	12	355
Skaraborgs	›	259	231	14	66	—	—	1	25	—	—	—	—	1	25
Värmlands	›	88	87	27	181	3	55	4	95	1	28	2	74	10	252
Örebro	›	60	59	26	159	2	13	5	83	1	30	1	45	9	171
Västmanlands	›	66	63	30	135	1	6	3	65	2	27	1	36	7	134
Kopparbergs	›	52	52	24	137	3	50	4	93	5	111	—	—	12	254
Gävleborgs	›	53	53	21	148	5	79	3	71	4	66	1	18	13	234
Västernorrlands	›	63	63	32	232	—	—	6	121	—	—	2	80	8	201
Jämtlands	›	61	61	20	123	2	43	2	37	—	—	—	—	4	80
Västerbottens	›	30	30	15	136	—	—	9	130	—	—	1	30	10	160
Norrbottnens	›	25	25	12	93	—	—	5	123	1	70	1	60	7	253
S:a å landsbygden		2 402	2 264	591	3 316	56	1 234	90	1 901	33	707	34	1 337	213	5 179
<i>Städer.</i>															
Stockholms stad	län	1	1	1	9	15	267	12	338	2	96	1	85	30	786
Stockholms	›	9	9	—	—	3	53	5	113	3	41	—	—	11	207
Uppsala	›	2	2	1	6	2	24	1	30	1	10	—	—	4	64
Södermanlands	›	7	7	3	10	1	10	4	85	—	—	—	—	5	95
Östergötlands	›	7	7	3	24	5	65	5	95	1	30	—	—	11	190
Jönköpings	›	8	8	2	7	1	18	4	85	1	16	—	—	6	119
Kronobergs	›	2	2	—	—	—	—	2	35	—	—	—	—	2	35
Kalmar	›	6	6	2	14	2	24	1	12	—	—	1	80	4	116
Gotlands	›	1	1	1	22	—	—	2	26	—	—	—	—	2	26
Blekinge	›	4	4	1	5	1	10	—	—	2	60	—	—	3	70
Kristianstads	›	4	4	1	5	1	12	1	20	—	—	—	—	2	32
Malmöhus	›	9	9	1	2	6	99	12	305	2	42	—	—	20	446
Hallands	›	5	5	2	11	2	42	1	12	1	33	—	—	4	87
Göteborgs o. Bohus	›	7	7	1	8	5	112	9	441	3	64	—	—	17	617
Älvsborgs	›	6	6	1	11	1	15	5	111	3	73	—	—	9	199
Skaraborgs	›	7	7	2	13	1	20	4	59	—	—	1	40	6	119
Värmlands	›	4	4	1	11	—	—	1	24	1	12	—	—	2	36
Örebro	›	4	4	—	—	1	12	1	15	2	32	—	—	4	59
Västmanlands	›	4	4	1	8	3	39	—	—	2	29	—	—	5	68
Kopparbergs	›	5	5	3	16	1	20	—	—	1	19	—	—	2	39
Gävleborgs	›	3	3	—	—	4	59	2	41	1	35	1	20	8	155
Västernorrlands	›	4	4	1	6	3	49	3	60	—	—	—	—	6	109

och barnvårdsanstalter år 1937, länsvis.

L ä n	Kommuner (fattigv.-samh.)			Antal kret- sar	Barnvårdsanstalter										
	Hela an- talet	Med särsk. barna- vårds- nämnd	Med kret- sar		Barnhem för stadigv. vård		Upptag- ningshem		Barnhem för både sta- digv. och tillf. vård		Skydds- hem		Summa		
					An- tal	Plat- ser	An- tal	Plat- ser	An- tal	Plat- ser	An- tal	Plat- ser	An- tal	Plat- ser	
															6
<i>Städer (forts.)</i>															
Jämtlands län	1	1	—	—	—	—	1	12	—	—	—	—	—	1	12
Västerbottens »	2	2	—	—	—	—	1	15	—	—	—	—	—	1	15
Norrbottnens »	4	4	—	—	—	—	1	18	—	—	—	—	—	1	18
S:a i städerna	116	116	28	188	58	950	78	1 952	26	592	4	225	166	3 719	
därav															
Göteborg	1	1	1	8	3	82	6	371	2	37	—	—	11	490	
Malmö	1	1	—	—	1	15	5	135	—	—	—	—	6	150	
Norrköping	1	1	1	14	2	24	3	51	1	30	—	—	6	105	
Hälsingborg	1	1	—	—	2	48	2	80	2	42	—	—	6	170	
Örebro	1	1	—	—	—	—	—	—	2	32	—	—	2	32	
Borås	1	1	—	—	—	—	2	40	1	30	—	—	3	70	
Gävle	1	1	—	—	3	47	2	41	—	—	1	20	6	108	
Eskilstuna	1	1	—	—	—	—	2	50	—	—	—	—	2	50	
Uppsala	1	1	—	—	2	24	1	30	1	10	—	—	4	64	
Västerås	1	1	—	—	1	12	—	—	2	29	—	—	3	41	
Jönköping	1	1	—	—	1	18	3	50	—	—	—	—	4	68	
Linköping	1	1	—	—	2	26	2	44	—	—	—	—	4	70	
Karlskrona	1	1	1	5	—	—	—	—	2	60	—	—	1	60	
Karlstad	1	1	—	—	—	—	1	24	—	—	—	—	1	24	
Halmstad	1	1	1	4	1	30	—	—	1	33	—	—	2	63	
Lund	1	1	—	—	1	12	1	22	—	—	—	—	2	34	
<i>Landsbygd o. städer.</i>															
Stockholms stad	1	1	1	9	15	267	12	338	2	96	1	85	30	786	
Stockholms län	121	114	42	203	14	489	17	433	9	147	6	354	46	1 423	
Uppsala »	87	82	20	93	3	38	4	75	1	10	3	93	11	216	
Södermanlands »	95	91	25	131	4	86	5	105	1	14	1	18	11	223	
Östergötlands »	151	138	46	248	9	111	7	132	5	60	2	76	23	379	
Jönköpings »	136	128	12	58	2	34	6	136	1	16	2	48	11	234	
Kronobergs »	88	81	13	83	—	—	4	97	1	35	—	—	5	132	
Kalmar »	107	100	40	261	4	36	6	112	—	—	1	80	11	228	
Gotlands »	92	82	9	57	1	25	2	26	—	—	—	—	3	51	
Blekinge »	40	39	20	116	2	26	2	54	2	60	—	—	6	140	
Kristianstads »	151	150	45	192	2	22	5	88	2	38	4	149	13	297	
Malmöhus »	244	239	39	153	8	132	14	341	4	86	1	50	27	609	
Hallands »	91	81	23	115	4	98	3	57	2	48	1	30	10	233	
Göteborgs o. Bohus »	94	88	22	137	11	234	16	562	4	92	3	111	34	999	
Älvsborgs »	225	204	33	184	6	141	9	210	4	138	2	65	21	554	
Skaraborgs »	266	238	16	79	1	20	5	84	—	—	1	40	7	144	
Värmlands »	92	91	28	192	3	55	5	119	2	40	2	74	12	288	
Örebro »	64	63	26	159	3	25	6	98	3	62	1	45	13	230	
Västmanlands »	70	67	31	143	4	45	3	65	4	56	1	36	12	202	
Kopparbergs »	57	57	27	153	4	70	4	93	6	130	—	—	14	293	
Gävleborgs »	56	56	21	148	9	138	5	112	5	101	2	38	21	389	
Västernorrlands »	67	67	33	238	3	49	9	181	—	—	2	80	14	310	
Jämtlands »	62	62	20	123	2	43	3	49	—	—	—	—	5	92	
Västerbottens »	32	32	15	136	—	—	10	145	—	—	1	30	11	175	
Norrbottnens »	29	29	12	93	—	—	6	141	1	70	1	60	8	271	
S:a för hela riket	2 518	2 380	619	3 504	114	2 184	168	3 853	59	1 299	38	1 562	379	8 898	

1		2	3							4	5	6	7	8	9	10	11	12
L ä n		Folk- mängd den 31 dec.	Skyddsufffostran, samhällsvård och därmed sammanhängande åtgärder											Foster- barn under tillsyn	Foster- barn i vid- sträckt bemär- kelse ²			
			D ä r a v			Barn, före- mål för före- bygg- åtg.				Omhändertagna barn								
			Hela antalet barn	utom äkten- skap	tillh. annan kommun	För skydds- upp- fostran	För sam- hälls- vård	Netto- antal	Därav inom kommun ¹									
<i>Landsbygd.</i>																		
Stockholms län	221 011	1 977	946	837	87	195	1 681	1 875	972	2 593	3 562							
Uppsala	96 087	618	335	179	17	63	537	600	295	640	934							
Södermanlands	120 244	850	466	270	12	62	771	833	422	1 012	1 433							
Östergötlands	189 383	1 242	712	386	5	105	1 128	1 232	638	1 181	1 818							
Jönköpings	160 197	527	300	125	25	51	454	503	310	684	994							
Kronobergs	137 920	522	277	97	10	80	432	511	284	738	1 022							
Kalmar	177 351	1 165	596	235	40	146	957	1 101	573	1 132	1 704							
Gotlands	46 393	281	153	61	2	16	257	272	132	352	484							
Blekinge	97 156	921	568	233	12	58	854	911	586	563	1 149							
Kristianstads	220 674	1 079	705	275	24	209	843	1 052	599	1 507	2 106							
Malmöhus	229 555	1 395	961	476	20	156	1 206	1 360	717	1 724	2 440							
Hallands	103 714	417	205	107	2	60	355	415	244	522	826							
Göteb. o. Bohus	161 895	850	422	226	51	164	624	788	438	968	1 406							
Älvsborgs	232 172	843	390	273	22	156	667	823	514	1 561	2 071							
Skaraborgs	186 103	727	368	165	27	126	572	697	342	1 013	1 354							
Värmlands	216 814	1 338	655	258	13	324	1 005	1 326	756	744	1 499							
Örebro	164 545	1 113	702	375	22	145	942	1 087	622	730	1 352							
Västmanlands	109 538	786	459	272	7	86	692	775	440	595	1 034							
Kopparbergs	215 673	1 427	707	343	31	171	1 218	1 389	850	585	1 434							
Gävleborgs	221 035	1 783	950	315	39	207	1 535	1 735	1 164	801	1 964							
Västernorrlands	240 830	2 744	1 715	646	69	308	2 351	2 656	1 863	996	2 853							
Jämtlands	121 277	1 043	565	169	26	129	891	1 018	700	430	1 126							
Västerbottens	195 590	1 560	665	219	14	155	1 370	1 524	1 040	414	1 452							
Norrbottens	183 652	1 708	736	213	66	241	1 403	1 641	1 136	371	1 504							
S:a & landsbygden	4 048 819	26 916	14 558	6 755	643	3 413	22 745	26 124	15 637	21 916	37 521							
<i>Städer.</i>																		
Stockholms stad	556 954	4 667	2 149	836	595	870	2 997	3 847	1 603	1 670	3 139							
Stockholms län	52 691	435	198	146	24	36	353	389	182	395	577							
Uppsala	42 639	249	109	88	27	71	150	219	71	118	188							
Södermanlands	69 884	479	193	104	56	68	340	407	203	333	533							
Östergötlands	122 798	992	378	257	149	170	655	819	415	486	901							
Jönköpings	77 885	478	199	88	52	61	339	399	187	312	499							
Kronobergs	15 021	55	35	—	—	21	35	55	6	83	89							
Kalmar	52 879	400	192	84	32	74	293	366	142	125	262							
Gotlands	11 673	141	87	31	4	17	121	137	48	56	104							
Blekinge	47 911	451	211	99	36	58	366	416	150	155	301							
Kristianstads	27 118	187	112	52	16	13	146	159	67	66	133							
Malmöhus	293 852	2 710	1 154	464	436	492	1 729	2 216	1 084	1 525	2 586							
Hallands	48 563	215	127	40	12	22	181	203	76	103	178							
Göteb. o. Bohus	314 905	3 013	1 209	531	165	390	2 445	2 809	1 378	903	2 281							
Älvsborgs	92 373	504	225	139	49	88	370	456	171	277	447							
Skaraborgs	52 437	332	179	55	2	48	285	332	85	132	217							
Värmlands	54 153	512	254	113	39	70	404	474	196	76	270							
Örebro	55 255	526	193	136	105	112	288	398	113	150	259							
Västmanlands	54 914	371	204	96	35	57	278	335	157	245	402							
Kopparbergs	31 734	201	122	37	6	20	176	195	79	58	137							
Gävleborgs	57 737	456	208	100	15	86	385	471	191	169	360							
Västernorrlands	39 163	356	191	80	28	66	233	299	90	175	265							

¹ I enskilt hem el. barnhem. — ² Kol. 10 + kol. 11 minus några få dubbelförda barn. — ³ Dessutom

1	2	3	4	5	6	7	8	9	10	11	12
L ä n	Folk- mängd den 31 dec.	Skyddsuffostran, samhällsvård och därmed sammanhängande åtgärder								Foster- barn under tillsyn	Foster- barn i vid- sträckt bemär- kelse ²
		Hela antalet barn	D ä r a v		Barn, före- mål för före- bygg- åtg.	Omhändertagna barn			Därav inom kommu- nen ¹		
			utom äkten- skap	tillh. annan kom- mun		För skydds- upp- fostran	För sam- hälls- vård	Netto- antal			
<i>Städer (forts.)</i>											
Jämtlands län	15 486	195	95	37	10	15	116	130	49	46	94
Västerbottens >	21 566	182	73	33	26	35	120	155	56	27	83
Norrbottnens >	26 312	283	145	61	7	45	232	277	76	46	122
S:a i städerna	2 235 903	18 360	8 242	3 707	1 926	3 005	13 037	15 963	6 875	7 731	14 427
därav											
Göteborg	269 581	2 612	1 047	416	133	317	2 153	2 446	1 239	665	1 904
Malmö	147 796	1 413	566	209	309	284	813	1 094	600	831	1 414
Norrköping . . .	68 474	589	173	145	88	134	301	429	236	302	538
Hälsjöborg . . .	60 759	595	233	116	50	96	423	517	171	365	536
Örebro	46 406	484	171	136	102	107	254	359	97	115	208
Borås	46 168	225	94	49	42	47	138	184	62	43	105
Gävle	39 574	348	156	68	15	70	263	333	167	79	246
Eskilstuna . . .	38 044	245	83	41	37	51	147	197	109	184	290
Uppsala	36 528	209	80	73	25	69	114	181	49	86	134
Västerås	35 378	220	116	54	26	44	149	193	79	120	199
Jönköping	34 444	216	67	32	19	26	144	170	76	173	249
Linköping	34 278	343	142	69	59	27	256	283	135	133	268
Karlskrona . . .	27 872	297	118	46	20	47	239	278	95	82	173
Kalmar	27 599	270	117	74	28	26	217	243	108	18	124
Halmstad	26 916	181	66	17	11	17	102	119	55	71	125
Lund	26 475	246	142	55	47	56	134	190	79	121	199
<i>Landsbygd och städer.</i>											
Stockholms stad .	556 954	4 667	2 149	836	595	870	2 997	3 847	1 603	1 670	3 139
Stockholms län	273 702	2 412	1 144	983	111	231	2 034	2 264	1 154	2 988	4 139
Uppsala >	138 726	867	444	267	44	134	687	819	366	758	1 122
Södermanlands >	190 128	1 329	659	374	68	130	1 111	1 240	625	1 345	1 966
Östergötlands >	312 181	2 234	1 090	643	154	275	1 783	2 051	1 053	1 667	2 719
Jönköpings >	238 082	1 005	499	213	77	112	793	902	497	996	1 493
Kronobergs >	152 941	577	312	97	10	101	467	566	290	821	1 111
Kalmar >	230 230	1 565	788	319	72	220	1 250	1 467	715	1 257	1 966
Gotlands >	58 066	422	240	92	6	33	378	409	180	408	588
Blekinge >	145 067	1 372	779	332	48	116	1 220	1 327	736	718	1 450
Kristianstads >	247 792	1 266	817	327	40	222	989	1 211	666	1 573	2 239
Malmöhus >	523 407	4 105	2 115	940	456	648	2 935	3 576	1 801	3 249	5 026
Hallands >	152 277	632	332	147	14	82	536	618	320	685	1 004
Göteb. o. Bohus >	476 800	3 863	1 631	757	216	554	3 069	3 597	1 816	1 871	3 687
Älvsborgs >	324 545	1 347	615	412	71	244	1 037	1 279	685	1 838	2 518
Skaraborgs >	238 540	1 059	547	220	29	174	857	1 029	427	1 145	1 571
Värmlands >	270 967	1 850	909	371	52	394	1 409	1 800	952	820	1 769
Örebro >	219 800	1 639	895	511	127	257	1 230	1 485	735	880	1 611
Västmanlands >	164 452	1 157	663	368	42	143	970	1 110	597	840	1 436
Kopparbergs >	247 407	1 628	829	380	37	191	1 394	1 584	929	643	1 571
Gävleborgs >	278 772	2 269	1 158	415	54	293	1 920	2 206	1 355	970	2 324
Västernorrlands >	279 993	3 100	1 906	726	97	374	2 584	2 955	1 953	1 171	3 118
Jämtlands >	136 763	1 178	660	206	36	144	1 007	1 148	749	476	1 220
Västerbottens >	217 156	1 742	738	252	40	190	1 490	1 679	1 096	441	1 535
Norrbottnens >	209 974	1 991	881	274	73	286	1 635	1 918	1 212	417	1 626
S:a för hela riket	6 284 722	45 276	22 800	10 462	2 569	6 418	35 782	42 087	22 512	29 647	51 948

2 barn i utlandet.

**Tab. 3. Hela antalet barn, som varit föremål för barnavårdsnämndernas verk-
efter förhärskande**

L ä n	2	3	4 5 6 7 8 9 10							11	12
			Skyddsuffostran, samhällsvård och därmed sammanhängande åtgärder								
			Hela antalet barn	Därav utom äkten-skap	Barn, föremål för förebygg. åtg.	Omhändertagna barn			Kommunernas bruttokostnader kr.		
För skyddsuffostran	För samhällsvård	Därav inom kommunen ¹									
1. Jordbrukskommuner.											
Stockholms län	37	30 217	338	175	4	27	308	188	92 322	432	620
Uppsala >	52	37 468	240	126	—	26	211	130	60 858	357	486
Södermanlands >	51	50 393	393	224	4	35	349	197	97 582	435	631
Östergötlands >	79	67 109	453	273	1	46	404	213	108 096	468	681
Jönköpings >	63	50 418	137	70	2	20	117	79	29 620	207	286
Kronobergs >	44	52 324	135	90	1	13	121	79	28 823	275	354
Kalmar >	36	39 809	247	146	2	27	216	125	57 379	346	470
Gotlands >	64	27 187	135	73	1	9	120	59	36 297	188	247
Blekinge >	4	6 444	63	50	—	3	60	46	14 737	37	83
Kristianstads >	47	39 840	194	136	2	37	151	106	39 982	331	437
Malmöhus >	68	46 926	249	163	6	27	217	117	52 160	348	465
Hallands >	48	46 141	137	61	1	17	119	80	28 890	265	345
Göteb. o. Bohus >	27	32 190	143	83	3	32	108	97	35 280	191	288
Älvsborgs >	115	72 509	217	109	5	57	156	135	52 252	549	684
Skaraborgs >	177	92 242	296	147	2	55	237	145	66 606	497	641
Värmlands >	38	62 976	335	170	4	89	245	205	76 317	300	504
Örebro >	21	25 860	168	96	10	16	141	87	36 104	112	199
Västmanlands >	30	32 486	278	162	2	31	245	140	71 557	175	315
Kopparbergs >	9	17 137	88	29	1	4	82	44	20 356	31	75
Gävleborgs >	10	23 173	263	172	1	18	244	215	53 953	82	297
Västernorrlands >	17	40 342	435	260	5	47	375	332	86 954	208	537
Jämtlands >	16	29 928	246	133	6	29	217	198	54 619	93	288
Västerbottens >	7	42 101	244	95	—	22	222	137	49 673	131	318
Norrbottnens >	3	22 518	166	93	5	10	151	131	35 639	175	306
Summa	1 063	987 738	5 600	3 136	68	697	4 816	3 335	1 286 056	6 233	9 557
2. Skogskommuner.											
Värmlands län	6	7 044	76	29	3	10	64	35	17 552	11	46
Kopparbergs >	5	14 182	148	49	2	23	121	70	29 262	12	82
Gävleborgs >	2	5 398	46	22	—	12	35	24	10 991	7	31
Västernorrlands >	8	23 311	313	191	17	37	260	227	55 379	68	293
Jämtlands >	24	39 970	309	153	2	39	268	216	71 019	97	313
Västerbottens >	12	66 992	663	310	4	66	576	400	120 165	88	488
Norrbottnens >	7	31 837	283	119	13	33	232	206	60 447	13	219
Summa	64	188 734	1 838	873	41	220	1 556	1 178	364 815	296	1 472
3. Blandade kommuner.											
Stockholms län	41	50 815	420	248	12	42	363	275	107 609	493	768
Uppsala >	24	33 294	198	109	7	20	172	90	52 037	204	294
Södermanlands >	24	30 376	217	105	8	12	197	101	54 980	329	430
Östergötlands >	50	65 849	443	249	2	39	402	244	93 668	446	689
Jönköpings >	42	62 500	207	116	5	20	182	127	46 298	274	401
Kronobergs >	21	35 444	141	80	—	31	110	91	31 105	162	253
Kalmar >	47	93 581	659	315	38	90	513	317	143 975	607	924
Gotlands >	19	10 781	83	47	1	6	75	37	18 388	111	148

¹ I enskilt hem el. barnhem; inräknade i kol. 7—8. — ² Kol. 9 + kol. 11 minus några få dubbelförda

Samhet under år 1937 inom rikets *landskommuner*, fördelade på grupper näringsgrenar.

L ä n	Antal kommuner (fattigv.samhällein)	Folk- mängd den 31 dec.	Skyddsuffostran, samhällsvård och därmed sammanhängande åtgärder							Kommunernas brutto- kost- nader kr.	Foster- barn under tilllyn	Foster- barn i vid- sträckt bemär- kelse ²
			Hela antalet barn	Därav utom äkten- skap	Barn, före- mål för före- bygg. åtg.	Omhändertagna barn			Därav inom kommun- nen ¹			
						För skydds- upp- fostran	För sam- hälls- vård					
<i>Blandade kom- muner (forts.).</i>												
Blekinge län	21	57 689	505	324	10	44	452	341	103 231	372	713	
Kristianstads »	61	94 367	392	258	10	84	298	222	87 108	645	867	
Malmöhus »	120	102 646	656	443	3	89	563	334	148 338	712	1 045	
Hallands »	30	42 350	192	91	—	38	154	105	41 419	221	326	
Göteb. o. Bohus »	27	46 519	228	121	6	60	162	144	57 874	387	531	
Älvsborgs »	72	74 543	239	102	4	53	182	161	52 574	606	766	
Skaraborgs »	55	58 950	256	138	3	51	202	132	61 116	380	512	
Värmlands »	24	61 239	336	170	5	113	218	206	75 531	212	418	
Örebro »	23	58 520	442	295	3	63	378	253	111 798	403	656	
Västmanlands »	22	29 354	233	151	3	34	196	134	54 282	207	341	
Kopparbergs »	21	93 321	500	266	11	70	419	343	128 696	318	661	
Gävleborgs »	26	108 634	853	455	18	102	730	593	199 831	477	1 067	
Västernorrlands »	20	51 728	597	386	3	39	547	427	129 054	315	742	
Jämtlands »	15	36 449	344	205	12	40	291	212	69 519	171	382	
Västerbottens »	6	67 674	544	212	8	43	492	399	107 709	168	565	
Norrbottnens »	11	72 662	705	315	—	77	630	517	151 843	126	642	
Summa	822	1 430 285	9 390	5 201	172	1 260	7 928	5 805	2 127 983	8 346	14 142	
<i>4. Industri- och övriga kommuner.</i>												
Stockholms län	34	139 979	1 219	523	71	126	1 010	509	355 767	1 668	2 174	
Uppsala »	9	25 325	180	100	10	17	154	75	56 850	79	154	
Södermanlands »	13	39 475	240	137	—	15	225	124	61 765	248	372	
Östergötlands »	15	56 425	346	190	2	20	322	181	82 003	267	448	
Jönköpings »	23	47 279	183	114	18	11	155	104	39 666	203	307	
Kronobergs »	21	50 152	246	107	9	36	201	114	53 789	301	415	
Kalmar »	18	43 961	259	135	—	29	228	131	55 533	179	310	
Gotlands »	8	8 425	63	33	—	1	62	36	13 854	53	89	
Blekinge »	11	33 023	353	194	2	11	342	199	72 007	154	353	
Kristianstads »	39	86 467	493	311	12	88	394	271	111 190	531	802	
Malmöhus »	47	79 983	490	355	11	40	426	266	111 897	664	930	
Hallands »	8	15 223	88	53	1	5	82	59	22 407	96	155	
Göteb. o. Bohus »	33	83 186	479	218	42	72	354	197	104 774	390	587	
Älvsborgs »	32	85 120	387	179	13	46	329	218	94 224	406	624	
Skaraborgs »	27	34 911	175	83	22	20	133	65	35 795	136	201	
Värmlands »	20	85 555	591	286	1	112	478	310	146 342	221	531	
Örebro »	16	80 165	503	311	9	66	423	282	134 145	215	497	
Västmanlands »	14	47 698	275	146	2	21	251	166	67 908	213	378	
Kopparbergs »	17	91 033	691	363	17	74	596	393	180 893	224	616	
Gävleborgs »	15	83 830	621	301	20	75	526	332	167 027	235	566	
Västernorrlands »	18	125 449	1 399	878	44	185	1 169	877	325 731	405	1 281	
Jämtlands »	6	14 930	144	74	6	21	115	74	35 177	69	143	
Västerbottens »	5	18 823	109	48	2	24	80	54	21 300	27	81	
Norrbottnens »	4	56 645	554	209	48	121	390	282	155 808	57	336	
Summa	453	1 433 062	10 088	5 348	362	1 236	8 445	5 319	2 505 852	7 041	12 350	
Sa å landsbygden	2402	4 048 819	26 916	14 558	643	3 413	22 745	15 637	6 284 706	21 916	37 521	

barn.

Tab. 4. Antal barn, som varit föremål för skyddsuffostrar och år 1937,

L ä n	S k y d d s u p p f o s t r a n													
	Barn födda i äktenskap								Barn födda utom äkten-					
	Gossar födda åren				Flickor födda åren				Gossar födda åren			Flickor		
	1937	1931-36	1921-30	1920 och tid.	1937	1931-36	1921-30	1920 och tid.	1937	1931-36	1921-30	1920 och tid.	1937	1931-36
<i>Landsbygd.</i>														
1 Stockholms län	—	2	53	17	—	4	42	21	—	2	19	2	—	2
2 Uppsala >	—	1	19	2	—	3	13	3	—	1	8	2	—	1
3 Södermanlands >	—	2	10	5	—	3	20	5	—	1	6	1	—	—
4 Östergötlands >	1	9	24	8	—	2	25	7	—	—	9	2	—	1
5 Jönköpings >	—	8	17	—	—	1	13	1	—	3	6	—	—	1
6 Kronobergs >	—	1	20	4	1	6	22	6	—	1	9	—	—	3
7 Kalmar >	2	11	37	10	—	8	29	13	1	1	10	6	—	3
8 Gotlands >	—	1	3	—	—	1	2	1	—	—	4	1	—	—
9 Blekinge >	—	3	15	1	—	1	10	2	—	1	10	1	—	2
10 Kristianstads >	—	8	60	11	—	7	33	11	—	7	28	4	—	8
11 Malmöhus >	—	5	42	7	2	3	21	7	1	6	25	4	1	8
12 Hallands >	1	5	15	2	—	3	15	5	—	2	4	—	—	1
13 Göteb. o. Bohus >	—	5	34	15	—	10	37	7	—	8	23	5	—	4
14 Älvsborgs >	—	7	43	6	—	2	40	10	—	9	13	6	—	7
15 Skaraborgs >	—	9	44	9	—	5	19	4	—	4	12	3	1	2
16 Värmlands >	2	22	85	7	1	17	80	6	—	15	37	6	1	7
17 Örebro >	—	5	37	7	—	1	29	8	—	2	24	2	—	6
18 Västmanlands >	—	3	26	1	—	6	24	2	—	5	8	—	1	2
19 Kopparbergs >	—	4	49	5	—	4	31	6	—	7	33	3	1	3
20 Gävleborgs >	—	9	73	9	—	10	25	14	—	7	32	4	—	6
21 Västernorrlands >	—	12	77	16	—	17	69	10	—	13	42	7	2	10
22 Jämtlands >	—	4	40	7	—	5	26	2	—	6	22	—	—	3
23 Västerbottens >	—	4	49	7	—	9	37	8	—	7	17	3	1	3
24 Norrbottens >	—	17	92	11	—	5	56	6	—	7	19	4	1	6
25 S:a å landsbygden	6	157	964	167	4	133	718	165	2	115	420	66	9	89
<i>Städer.</i>														
26 Stockholms stad.	—	33	236	115	—	16	132	131	—	8	63	36	—	5
27 Stockholms län	—	3	11	4	—	—	6	4	—	—	3	1	—	—
28 Uppsala >	—	4	20	10	—	2	9	9	—	—	7	3	—	—
29 Södermanlands >	1	4	21	9	—	2	10	8	—	2	3	3	—	—
30 Östergötlands >	—	4	48	17	1	9	35	17	—	1	14	5	—	—
31 Jönköpings >	—	2	26	1	—	1	16	—	—	—	9	—	—	1
32 Kronobergs >	—	1	5	3	—	1	5	2	—	—	3	—	—	—
33 Kalmar >	—	3	23	7	—	—	17	7	—	1	9	—	—	—
34 Gotlands >	—	—	4	2	—	—	1	2	—	—	6	1	—	—
35 Blekinge >	1	2	22	7	—	2	9	4	—	1	3	1	—	—
36 Kristianstads >	—	—	3	3	—	—	2	1	—	—	1	1	—	—
37 Malmöhus >	—	11	107	87	—	10	73	62	—	4	56	17	—	6
38 Hallands >	—	—	5	2	—	—	4	3	—	1	5	—	—	—
39 Göteb. o. Bohus >	—	12	110	51	—	5	57	58	1	5	28	17	1	8
40 Älvsborgs >	—	—	25	18	—	3	16	7	—	1	4	2	—	1
41 Skaraborgs >	1	1	9	3	—	2	10	2	—	3	10	1	1	1
42 Värmlands >	—	5	20	1	—	1	16	1	—	4	6	2	—	—
43 Örebro >	1	4	20	21	—	4	14	23	—	4	5	6	—	—
44 Västmanlands >	—	2	15	3	—	2	11	3	—	—	5	4	—	1
45 Kopparbergs >	—	1	7	1	—	1	4	1	—	—	4	—	—	—
46 Gävleborgs >	—	1	21	15	—	1	13	8	—	1	6	4	2	3
47 Västernorrlands >	—	1	17	7	—	—	16	1	—	4	9	4	—	1

¹ Inräknat 61 barn födda år 1920 eller tidigare, därav på landsbygden 51. — ² D:o 52, resp. 44.

samhällsvård, fördelade efter äktenskaplig börd, kön och födelseår,
länsvis.

16		17		18		19		20		21		22		23		24		25		26		27		28		29		
S a m h ä l l s v å r d																												
skap		Barn födda i äktenskap												Barn födda utom äktenskap														
födda åren		Gossar födda åren						Flickor födda åren						Gossar födda åren							Flickor födda åren							
1921 —30	1920 och tid.	1937	1931 —36	1921 ¹ —30	1937	1931 —36	1921 ² —30	1937	1931 —36	1921 ³ —30	1937	1931 —36	1921 ³ —30	1937	1931 —36	1921 ³ —30	1937	1931 —36	1921 ⁴ —30	1937	1931 —36	1921 ⁴ —30	1937	1931 —36	1921 ⁴ —30	1937	1931 —36	1921 ⁴ —30
18	13	7	119	329	6	84	255	9	144	316	9	118	285	1														
3	7	—	24	98	1	20	83	3	43	107	3	51	104	2														
7	2	—	44	129	—	32	118	4	71	161	2	55	155	3														
8	9	2	51	185	3	36	172	6	112	259	4	91	207	4														
—	1	—	23	69	1	18	55	3	52	103	6	39	85	5														
6	1	2	21	79	1	10	64	2	51	87	1	43	71	6														
13	2	—	57	162	—	43	148	7	97	176	7	108	152	7														
3	3	1	14	42	1	15	46	3	31	36	4	19	45	8														
6	6	2	32	145	3	32	98	10	98	189	5	87	153	9														
28	4	—	26	108	1	14	77	7	107	208	7	100	188	10														
22	2	2	25	139	—	31	121	8	171	277	14	146	272	11														
7	—	1	14	79	1	5	65	2	29	63	4	32	60	12														
13	3	3	31	119	1	28	88	4	58	144	2	44	102	13														
12	1	—	26	133	—	26	141	5	42	124	2	47	121	14														
11	3	5	29	95	2	21	97	4	66	110	3	42	98	15														
38	—	1	48	197	2	44	163	2	78	225	4	60	181	16														
21	3	1	25	132	1	20	123	3	90	255	4	67	221	17														
7	1	2	26	107	—	23	102	—	74	162	4	56	136	18														
19	6	7	76	238	3	42	224	3	101	225	3	69	227	19														
12	6	4	69	278	1	51	258	6	136	329	3	114	286	20														
28	5	—	67	310	3	69	316	13	265	583	15	234	476	21														
11	3	1	32	187	1	21	132	3	98	182	3	72	156	22														
8	2	1	80	324	4	58	285	—	102	232	3	87	194	23														
16	1	4	83	325	3	81	229	5	87	249	8	93	236	24														
317	81	46	1 042	4 009	39	827	3 460	112	2 203	4 802	120	1 874	4 211	25														
52	43	16	197	428	19	160	298	26	349	676	37	256	535	26														
3	1	2	23	58	—	23	60	2	33	60	—	27	65	27														
4	3	1	10	19	—	7	25	5	19	22	2	10	30	28														
4	1	3	22	67	1	15	61	3	20	74	1	19	54	29														
11	8	4	74	109	5	47	97	10	56	124	12	41	76	30														
4	1	2	17	69	2	22	50	1	26	72	1	28	49	31														
—	1	—	1	—	—	1	2	—	9	8	—	2	12	32														
2	5	—	14	59	—	13	35	—	29	63	—	21	59	33														
1	—	—	5	18	—	5	13	1	11	32	1	9	26	34														
3	3	4	27	68	1	24	49	7	30	63	8	29	56	35														
2	—	—	3	22	—	3	13	1	11	37	2	11	43	36														
34	25	5	176	247	8	121	214	16	190	322	17	134	279	37														
1	1	—	8	27	—	7	20	2	21	48	—	10	38	38														
19	18	28	226	492	20	223	357	47	222	367	28	149	286	39														
5	6	—	11	68	3	17	72	5	39	77	6	22	50	40														
3	1	1	16	48	—	17	43	4	35	54	2	23	42	41														
10	4	—	28	68	2	21	63	1	48	81	3	27	62	42														
7	3	4	14	42	—	15	66	3	21	55	3	19	46	43														
9	2	—	6	50	1	4	40	3	20	72	1	24	57	44														
1	—	—	9	21	—	6	22	1	21	37	—	22	37	45														
7	4	5	33	79	3	21	64	6	20	62	4	18	70	46														
6	—	—	5	34	—	9	30	4	26	67	2	16	40	47														

L ä n	S k y d d s u p p f o s t r a n													
	Barn födda i äktenskap								Barn födda utom äkten-					
	Gossar födda åren				Flickor födda åren				Gossar födda åren				Flickor	
	1937	1931 —36	1921 —30	1920 och tid.	1937	1931 —36	1921 —30	1920 och tid.	1937	1931 —36	1921 —30	1920 och tid.	1937	1931 —36
<i>Städer (forts.)</i>														
1 Jämtlands län	—	—	6	2	—	—	—	—	—	—	1	2	1	—
2 Västerbottens »	—	2	12	4	—	3	7	2	—	—	3	—	—	—
3 Norrbottens »	—	2	9	2	—	1	4	4	—	1	10	2	—	—
4 S:a i städerna	4	98	802	395	1	66	487	360	1	41	273	112	5	27
därav														
5 Göteborg	—	9	85	48	—	5	49	54	—	1	19	14	—	3
6 Malmö	—	7	55	56	—	8	41	41	—	1	22	12	—	4
7 Norrköping	—	4	34	12	1	8	28	16	—	1	12	3	—	—
8 Hälsingborg	—	3	25	20	—	4	16	11	—	2	9	3	—	1
9 Örebro	1	4	17	21	—	—	13	22	—	4	5	6	—	—
10 Borås	—	—	11	12	—	2	5	2	—	1	2	2	—	—
11 Gävle	—	1	12	14	—	1	10	5	—	1	6	4	2	3
12 Eskilstuna	1	4	18	3	—	2	6	7	—	2	1	3	—	—
13 Uppsala	—	4	19	10	—	2	9	8	—	—	7	3	—	—
14 Västerås	—	2	10	3	—	2	7	3	—	—	4	3	—	1
15 Jönköping	—	—	12	1	—	1	5	—	—	—	5	—	—	1
16 Linköping	—	—	10	4	—	1	6	1	—	—	1	2	—	—
17 Karlskrona	1	1	18	5	—	2	8	3	—	1	2	1	—	—
18 Karlstad	—	4	5	—	—	1	6	—	—	—	2	—	—	—
19 Halmstad	—	—	4	—	—	—	4	2	—	1	4	—	—	1
20 Lund	—	1	11	5	—	1	7	5	—	—	13	1	—	1
<i>Landsbygd och städer.</i>														
21 Stockholms stad . .	—	33	236	115	—	16	132	131	—	8	63	36	—	5
22 Stockholms län	—	5	64	21	—	4	48	25	—	2	22	3	—	2
23 Uppsala »	—	5	39	12	—	5	22	12	—	1	15	5	—	1
24 Södermanlands »	1	6	31	14	—	5	30	13	—	3	9	4	—	—
25 Östergötlands »	1	13	72	25	1	11	60	24	—	1	23	7	—	1
26 Jönköpings »	—	10	43	1	—	2	29	1	—	3	15	—	—	2
27 Kronobergs »	—	2	25	7	1	7	27	8	—	1	12	—	—	3
28 Kalmar »	2	14	60	17	—	8	46	20	1	2	19	6	—	3
29 Gotlands »	—	1	7	2	—	1	3	3	—	—	10	2	—	—
30 Blekinge »	1	5	37	8	—	3	19	6	—	2	13	2	—	2
31 Kristianstads »	—	8	63	14	—	7	35	12	—	7	29	5	—	8
32 Malmöhus »	—	16	149	94	2	13	94	69	1	10	81	21	1	14
33 Hallands »	1	5	20	4	—	3	19	8	—	3	9	—	—	1
34 Göteb. o. Bohus »	—	17	144	66	—	15	94	65	1	13	51	22	1	12
35 Älvsborgs »	—	7	68	24	—	5	56	17	—	10	17	8	—	8
36 Skaraborgs »	1	10	53	12	—	7	29	6	—	7	22	4	2	3
37 Värmlands »	2	27	105	8	1	18	96	7	—	19	43	8	1	7
38 Örebro »	1	9	57	28	—	5	43	31	—	6	29	8	—	6
39 Västmanlands »	—	5	41	4	—	8	35	5	—	5	13	4	1	3
40 Kopparbergs »	—	5	56	6	—	5	35	7	—	7	37	3	1	3
41 Gävleborgs »	—	10	94	24	—	11	38	22	—	8	38	8	2	9
42 Västernorrlands »	—	13	94	23	—	17	85	11	—	17	51	11	2	11
43 Jämtlands »	—	4	46	9	—	5	26	2	—	6	23	2	1	3
44 Västerbottens »	—	6	61	11	—	12	44	10	—	7	20	3	1	3
45 Norrbottens »	—	19	101	13	—	6	60	10	—	8	29	6	1	6
46 S:a för hela riket	10	255	1766	562	5	199	1205	525	3	156	693	178	14	116

OGH SAMHÄLLSVÅRD, FÖRDELADE EFTER ÄKTENSKAPLIG BÖRD, KÖN OCH FÖDELSEÅR, 51
LÄNSVIS.

16	17	18	19	20	21	22	23	24	25	26	27	28	29
S a m h ä l l s v å r d													
skap		Barn födda i äktenskap						Barn födda utom äktenskap					
födda åren		Gossar födda åren			Flickor födda åren			Gossar födda åren			Flickor födda åren		
1921 —30	1920 och tid.	1937	1931 —36	1921 ¹ —30	1937	1931 —36	1921 ² —30	1937	1931 —36	1921 ³ —30	1937	1931 —36	1921 ⁴ —30
2	1	—	2	11	—	4	11	4	18	23	3	19	21
2	—	—	6	20	1	11	15	1	18	20	2	10	16
8	2	—	24	43	—	9	35	1	13	48	3	18	38
200	133	75	957	2 167	66	805	1 755	154	1 305	2 564	138	964	2 087
16	14	26	201	427	19	205	304	46	205	318	26	135	241
19	18	4	82	112	1	70	94	5	91	153	4	59	138
9	6	1	36	64	1	16	54	2	21	58	2	12	34
3	3	1	52	75	4	29	59	6	45	73	7	24	48
10	—	4	10	36	—	14	64	3	18	47	3	18	37
4	6	—	5	32	—	7	20	2	12	30	2	7	21
7	4	4	25	45	3	14	44	6	15	46	4	13	44
4	—	3	14	25	1	13	27	2	11	27	1	6	17
4	3	1	8	16	—	7	23	4	11	16	2	6	20
7	2	—	3	24	—	4	23	2	11	37	1	15	29
1	—	2	13	38	—	15	23	1	4	27	—	8	13
1	1	3	33	26	3	29	31	8	27	37	8	22	29
2	3	4	23	43	1	20	41	4	19	38	3	15	28
5	3	—	21	44	1	13	33	1	24	34	3	14	29
—	1	—	7	16	—	5	15	—	11	22	—	4	22
9	2	—	3	10	—	3	4	3	18	37	3	18	35
52	43	16	197	428	19	160	298	26	349	676	37	256	535
21	14	9	142	387	6	107	315	11	177	376	9	145	350
7	10	1	34	117	1	27	108	8	62	129	5	61	134
11	3	3	66	196	1	47	179	7	91	235	3	74	209
19	17	6	125	294	8	83	269	16	168	383	16	132	283
4	2	2	40	138	3	40	105	4	78	175	7	67	134
6	2	2	22	79	1	11	66	2	60	95	1	45	83
15	7	—	71	221	—	56	183	7	126	239	7	129	211
4	—	1	19	60	1	20	59	4	42	68	5	28	71
9	9	6	59	213	4	56	147	17	128	252	13	116	209
30	4	—	29	130	1	17	90	8	118	245	9	111	231
56	27	7	201	386	8	152	335	24	361	599	31	280	551
8	1	1	22	106	1	12	85	4	50	111	4	42	98
32	21	31	257	611	21	251	445	51	280	511	30	193	388
17	7	—	37	201	3	43	213	10	81	201	8	69	171
14	4	6	45	143	2	38	140	8	101	164	5	65	140
48	4	1	76	265	4	65	226	3	126	306	7	87	243
28	6	5	39	174	1	35	189	6	111	310	7	86	267
16	3	2	32	157	1	27	142	3	94	234	5	80	193
20	6	7	85	259	3	48	246	4	122	262	3	91	264
19	10	9	102	357	4	72	322	12	156	391	7	132	356
34	5	—	72	344	3	78	346	17	291	650	17	250	516
13	4	1	34	198	1	28	143	7	116	205	6	91	177
10	2	1	86	344	5	69	300	1	120	252	5	97	210
24	3	4	107	368	3	90	264	6	100	297	11	111	274
517	214	121	1 999	6 176	105	1 632	5 215	266	3 508	7 366	258	2 838	6 298

Tab. 5. Barn och ungdom, som varit föremål för skyddsuppfostran och sam-

		1	2	3	4	5	6	7	8	9	10	11	12	13	14	15	
		Skyddsuppfostran enligt 22 §								Samhällsvård enligt 29 §							
L ä n		a) Vanvård m. m.		b) Fara för vanart		c) Vanart under 18 år		d) Vanart 18—21 år		Summa åtgärder ¹	1 och 3 mom. Nöd i hemmet, värnlöshet		2 mom. Sjukdom m. m.		Summa åtgärder ¹		
		I äkt.	Utom äkt.	I äkt.	Utom äkt.	I äkt.	Utom äkt.	I äkt.	Utom äkt.		I äkt.	Utom äkt.	I äkt.	Utom äkt.			
<i>Landsbygd.</i>																	
Stockholms län		13	9	41	18	81	28	4	1	195	545	822	258	61	1 686		
Uppsala		11	2	16	5	12	14	2	1	63	159	295	68	17	539		
Södermanlands		5	3	20	8	20	6	—	—	62	251	432	73	18	774		
Östergötlands		18	3	27	9	30	13	1	4	105	287	638	164	42	1 131		
Jönköpings		19	1	15	8	5	2	1	—	51	138	274	28	15	455		
Kronobergs		16	8	28	10	16	2	—	—	80	135	242	42	13	432		
Kalmar		35	6	35	11	33	19	7	—	146	292	514	118	34	958		
Gotlands		1	1	4	3	2	4	1	—	16	94	132	25	6	257		
Blekinge		12	3	9	11	11	10	—	2	58	182	517	130	25	854		
Kristianstads		57	22	41	29	28	27	4	1	209	198	595	28	22	843		
Malmöhus		14	21	40	28	31	19	2	1	156	269	862	49	26	1 206		
Hallands		15	5	25	7	8	2	1	—	63	141	188	24	2	355		
Göteb. o. Bohus		52	19	29	21	25	16	2	—	164	217	342	53	12	624		
Älvsborgs		42	17	38	22	27	9	1	—	156	261	326	65	15	667		
Skaraborgs		37	7	32	18	21	11	—	—	126	211	318	38	5	572		
Värmlands		112	48	82	47	25	8	1	1	324	341	500	115	50	1 006		
Örebro		20	26	40	23	26	8	2	1	146	224	590	78	51	943		
Västmanlands		11	8	39	11	11	5	1	—	86	191	405	69	27	692		
Kopparbergs		37	21	45	33	16	17	1	1	171	398	581	193	47	1 219		
Gävleborgs		38	23	63	28	44	16	—	1	213	528	823	142	53	1 546		
Västernorrlands		63	21	98	73	41	14	1	—	311	658	1 527	108	61	2 354		
Jämtlands		40	20	18	22	25	1	1	2	129	296	475	81	40	892		
Västerbottens		32	9	55	23	26	8	2	1	156	572	570	185	49	1 376		
Norrbottens		72	16	79	26	36	12	1	—	242	583	629	142	49	1 403		
Sa & landsbygden		772	319	919	494	600	271	36	17	3 428	7 171	12 597	2 276	740	22 784		
<i>Städer.</i>																	
Stockholms stad		146	38	310	91	277	92	24	8	986	803	1 712	324	171	3 010		
Stockholms län		6	2	13	1	8	4	1	1	36	120	173	48	17	358		
Uppsala		15	1	14	5	23	10	2	1	71	50	76	12	12	150		
Södermanlands		8	1	17	3	30	9	—	1	69	108	157	61	14	340		
Östergötlands		13	3	47	15	71	20	—	1	170	188	266	151	56	661		
Jönköpings		11	5	15	7	20	3	—	—	61	109	165	53	12	339		
Kronobergs		6	—	7	3	4	1	—	—	21	3	29	1	2	35		
Kalmar		7	2	21	1	27	14	2	—	74	91	165	30	7	293		
Gotlands		1	—	1	3	6	5	1	—	17	29	67	12	13	121		
Blekinge		13	1	5	3	30	7	1	—	60	106	181	77	14	378		
Kristianstads		2	—	1	—	6	4	—	—	13	33	100	8	5	146		
Malmöhus		56	27	84	42	192	61	18	12	492	555	894	216	64	1 729		
Hallands		1	2	2	4	9	1	2	1	22	54	111	8	8	181		
Göteb. o. Bohus		27	9	98	42	158	45	10	1	390	1 079	1 029	267	70	2 445		
Älvsborgs		2	1	29	6	39	11	2	1	91	140	181	31	18	370		
Skaraborgs		6	5	6	9	15	6	1	—	48	71	147	54	13	285		
Värmlands		16	5	18	10	10	8	—	3	70	102	202	80	23	407		
Örebro		5	4	30	7	44	12	8	2	112	68	132	73	15	288		
Västmanlands		9	2	10	7	16	10	1	2	57	67	168	34	9	278		
Kopparbergs		5	3	—	1	9	1	1	—	20	38	108	20	10	176		
Gävleborgs		10	7	16	7	31	13	3	—	87	142	156	64	24	336		
Västernorrlands		9	9	15	11	18	3	—	1	66	62	152	16	3	233		

¹ Beträffande antalet barn, se tab. 2, kol. 7 och 8.

hällsvård, fördelade efter orsaken till omhändertagandet, år 1937, länsvis.

L ä n	Skyddsuffostrar enligt 22 §								Samhällsvård enligt 29 §						
	a) Vanvård m. m.		b) Fara för vanart		c) Vanart under 18 år		d) Vanart 18—21 år		Summa åtgär- der ¹	1 och 3 mom. Nöd i hemmet, värnlöshet		2 mom. Sjukdom m. m.		Summa åtgär- der ¹	
	I	Utom	I	Utom	I	Utom	I	Utom		I	Utom	I	Utom		
	äkt.	äkt.	äkt.	äkt.	äkt.	äkt.	äkt.	äkt.		äkt.	äkt.	äkt.	äkt.		
<i>Städer (forts.)</i>															
Jämtlands län	1	3	—	—	7	3	—	1	15	26	85	2	3	116	
Västerbottens »	9	—	9	5	12	—	1	—	36	39	62	14	5	120	
Norrbottnens »	5	4	7	15	9	3	1	1	45	104	118	7	3	232	
S:a i städerna	389	134	775	298	1 071	346	79	37	3 129	4 187	6 636	1 663	591	13 077	
därav															
Göteborg . . .	18	6	88	24	134	36	10	1	317	975	913	207	58	2 153	
Malmö . . .	24	4	64	27	104	36	16	9	284	308	431	55	19	813	
Norrköping . . .	13	3	43	13	47	15	—	—	134	106	104	69	27	306	
Hälsingborg . . .	11	3	14	4	50	13	—	1	96	114	180	106	23	423	
Örebro . . .	5	4	27	7	42	12	8	2	107	61	111	67	15	254	
Borås . . .	2	1	12	4	20	9	1	1	50	52	61	12	13	138	
Gävle . . .	10	7	7	7	24	12	2	1	70	78	109	57	19	263	
Eskilstuna . . .	7	1	14	2	20	6	—	1	51	62	59	21	5	147	
Uppsala . . .	15	1	14	5	22	10	1	1	69	45	50	10	9	114	
Västerås . . .	3	—	10	7	13	8	1	2	44	42	88	12	7	149	
Jönköping . . .	3	2	7	2	9	3	—	—	23	48	44	43	9	144	
Linköping . . .	—	—	2	1	20	3	—	1	27	54	106	71	25	256	
Karlskrona . . .	12	1	4	3	24	5	—	—	49	79	99	63	10	251	
Karlstad . . .	5	2	9	3	2	2	—	3	26	58	94	54	14	220	
Halmstad . . .	1	2	2	4	7	—	—	1	17	37	55	6	4	102	
Lund . . .	13	15	4	6	11	3	2	2	56	10	106	10	8	134	
<i>Landsbygd och städer.</i>															
Stockholms stad .	146	38	310	91	277	92	24	8	986	803	1 712	324	171	3 010	
Stockholms län	19	11	54	19	89	32	5	2	231	665	995	306	78	2 044	
Uppsala »	26	3	30	10	35	24	4	2	134	209	371	80	29	689	
Södermanlands »	13	4	37	11	50	15	—	1	131	359	589	134	32	1 114	
Östergötlands »	31	6	74	24	101	33	1	5	275	475	904	315	98	1 792	
Jönköpings »	30	6	30	15	25	5	1	—	112	247	439	81	27	794	
Kronobergs »	22	8	35	13	20	3	—	—	101	138	271	43	15	467	
Kalmar »	42	8	56	12	60	33	9	—	220	383	679	148	41	1 251	
Gotlands »	2	1	5	6	8	9	2	—	33	123	199	37	19	378	
Blekinge »	25	4	14	14	41	17	1	2	118	288	638	207	39	1 232	
Kristianstads »	59	22	42	29	34	31	4	1	222	231	695	36	27	989	
Malmöhus »	70	48	124	70	223	80	20	13	648	824	1 756	265	90	2 935	
Hallands »	16	7	27	11	17	3	3	1	85	195	299	32	10	536	
Göteb. o. Bohus »	79	28	127	63	183	61	12	1	554	1 296	1 371	320	82	3 069	
Älvsborgs »	44	18	67	28	66	20	3	1	247	401	507	96	33	1 037	
Skaraborgs »	43	12	38	27	36	17	1	—	174	282	465	92	18	857	
Värmlands »	128	53	100	57	35	16	1	4	394	443	702	195	73	1 413	
Örebro »	25	30	70	30	70	20	10	3	258	292	722	151	66	1 231	
Västmanlands »	20	10	49	18	27	15	2	2	143	258	573	103	36	970	
Kopparbergs »	42	24	45	34	25	18	2	1	191	436	689	213	57	1 395	
Gävleborgs »	48	30	79	35	75	29	3	1	300	670	979	206	77	1 932	
Västernorrlands »	72	30	113	84	59	17	1	1	377	720	1 679	124	64	2 587	
Jämtlands »	41	23	18	22	32	4	1	3	144	322	560	83	43	1 008	
Västerbottens »	41	9	64	28	38	8	3	1	192	611	632	199	54	1 496	
Norrbottnens »	77	20	86	41	45	15	2	1	287	687	747	149	52	1 635	
S:a för hela riket	1 161	453	1 694	792	1 671	617	115	54	6 557	11 358	19 233	3 939	1 331	35 861	

Tab. 6. För skyddsufffostran och samhällsvård omhänder-

L ä n	Hela antalet barn					Skyddsufffostran					Samhällsvård			
	Från föreg. år kvarvarande	Ny-till-kom-na	Av-lid-na	Av-gång-na	Till nästa år kvarvarande	En-skilt hem	Bar-nem	Skydds-hem	An-nan an-stalt	Sum-ma vård-fall ²	Enskilt hem	Bar-nem	An-nan an-stalt	Sum-ma vård-fall ²
<i>Landsbygd.</i>														
Stockholms län	1 429	443	8	495	1 369	72	15	92	20	199	1 181	211	322	1 714
Uppsala	501	99	4	94	502	30	1	27	7	65	426	27	87	540
Södermanlands	700	130	2	154	674	41	7	17	3	68	623	71	82	776
Östergötlands	1 007	224	5	276	950	38	26	39	3	106	837	107	200	1 144
Jönköpings	404	98	2	69	431	34	11	6	2	53	369	59	29	457
Kronobergs	425	86	4	99	408	51	14	11	9	85	356	20	60	436
Kalmar	892	207	3	196	900	62	25	48	11	146	765	60	136	961
Gotlands	207	65	—	43	229	6	2	7	1	16	188	30	42	260
Blekinge	747	163	8	140	762	33	8	10	9	60	673	34	154	861
Kristianstads	907	140	5	133	909	156	3	31	17	207	782	15	52	849
Malmöhus	1 173	184	5	198	1 154	97	11	34	19	161	1 081	49	81	1 211
Hallands	358	56	2	68	344	39	12	4	7	65	316	18	22	356
Göteb. o. Bohus	636	151	—	118	669	81	28	45	13	167	476	73	79	628
Älvsborgs	703	118	4	139	678	95	31	26	7	159	551	42	79	672
Skaraborgs	604	84	6	94	588	75	14	27	9	125	490	31	56	577
Värmlands	1 116	207	2	217	1 104	238	58	19	18	333	817	64	135	1 016
Örebro	935	152	4	190	893	80	19	32	14	145	751	84	111	946
Västmanlands	657	118	4	169	602	58	19	10	4	91	536	69	91	696
Kopparbergs	1 100	289	9	334	1 046	102	35	27	13	177	881	117	238	1 236
Gävleborgs	1 416	319	9	364	1 362	114	48	48	23	233	1 207	157	196	1 560
Västernorrlands	2 256	398	12	438	2 204	231	17	33	32	313	2 107	76	188	2 371
Jämtlands	845	172	7	197	813	96	8	14	10	128	763	30	108	901
Västerbottens	1 187	334	13	304	1 204	99	12	37	10	158	1 104	13	264	1 381
Norrbottnens	1 381	242	11	288	1 324	150	35	36	17	238	1 144	130	181	1 455
S:a & landsbygden	21 586	4 479	129	4 817	21 119	2 078	459	683	278	3 498	18 424	1 587	2 993	23 004
<i>Städer.</i>														
Stockholms stad	3 210	593	16	755	3 032	286	322	263	163	1 034	2 128	842	535	3 505
Stockholms län	283	105	—	108	280	19	5	12	1	37	222	80	52	354
Uppsala	172	42	1	52	161	28	16	26	3	73	98	37	24	159
Södermanlands	305	96	1	93	307	18	28	30	4	80	212	76	68	356
Östergötlands	552	267	9	254	556	126	40	52	31	249	421	135	201	757
Jönköpings	315	81	1	85	310	42	11	8	2	63	233	54	62	349
Kronobergs	50	5	—	7	48	15	—	4	2	21	31	2	2	35
Kalmar	305	60	2	55	308	16	17	40	4	77	236	41	36	313
Gotlands	113	23	1	16	119	2	—	15	—	17	95	17	9	121
Blekinge	296	119	4	103	308	11	27	18	6	62	228	65	101	394
Kristianstads	135	24	3	22	134	1	2	10	2	15	113	24	14	151
Malmöhus	1 648	563	5	596	1 610	172	91	239	50	532	1 016	575	279	1 870
Hallands	172	31	—	21	182	7	4	12	1	24	136	34	15	185
Göteb. o. Bohus	1 973	817	19	843	1 928	109	141	185	31	466	1 514	872	260	2 646
Älvsborgs	359	96	2	91	362	26	10	51	3	90	260	74	40	374
Skaraborgs	241	88	4	101	224	24	5	16	2	47	195	29	64	288
Värmlands	344	129	2	160	311	37	15	17	4	73	250	64	104	418
Örebro	254	138	4	121	267	31	36	55	9	131	158	55	96	309
Västmanlands	281	49	2	72	256	22	12	23	2	59	195	49	36	280
Kopparbergs	150	45	2	37	156	3	6	9	2	20	119	30	29	178
Gävleborgs	322	148	2	183	285	34	12	41	5	92	178	110	108	396
Västernorrlands	263	34	1	59	237	34	20	13	8	75	178	41	16	235

¹ Barn, vilkas omhändertagade beslutats, men ej verkställda under redogörelseåret, ingå icke. Jämför pers. överförts till allm. uppfostringsanstalt. — ⁴ D:o 1 pers. d:o. — ⁵ D:o 2 pers. d:o. — ⁶ D:o 10

tagna barns omsättning och vårdform, år 1937, länsvis.¹

1	2	3	4	5	6	7	8	9	10	11	12	13	14	15
L ä n	Hela antalet barn					Skyddsuffostran					Samhällsvård			
	Från föreg. år kvarvarande	Nyttillkomna	Avlidna	Avgångna	Till nästa år kvarvarande	Enskilt hem	Barnhem	Skyddshem	Annananstalt	Summa vårdfall ²	Enskilt hem	Barnhem	Annananstalt	Summa vårdfall ²
<i>Städer (forts.)</i>														
Jämtlands län	107	23	—	44	86	4	1	⁵ 10	1	16	97	24	8	129
Västerbottens >	117	38	1	39	115	18	2	12	3	35	94	4	22	120
Norrbottnens >	240	37	—	59	218	34	3	11	2	50	197	28	13	238
S:a i städerna	12 207	3 651	82	3 976	11 800	1 119	826	1 172	341	3 458	8 604	3 362	2 194	14 160
därav														
Göteborg . . .	1 710	716	19	733	1 674	86	123	155	29	393	1 329	825	194	2 348
Malmö	839	255	1	241	852	97	71	134	37	339	516	319	75	910
Norrköping . . .	309	120	3	112	314	123	38	25	26	212	216	73	100	389
Hälsingborg . . .	343	174	3	195	319	24	11	58	8	101	193	117	127	437
Örebro	218	135	4	119	230	28	36	55	7	126	131	54	90	275
Borås	150	33	—	29	154	14	2	⁵ 30	2	48	97	26	14	137
Gävle	227	105	1	133	198	26	12	⁵ 34	4	76	110	94	67	271
Eskilstuna . . .	137	58	—	37	158	14	24	18	4	60	84	55	25	164
Uppsala	140	36	1	40	135	28	16	24	3	71	70	30	21	121
Västerås	165	23	2	25	161	17	8	19	2	46	106	31	12	149
Jönköping	115	52	1	51	115	17	5	—	1	23	70	34	47	151
Linköping	164	119	6	110	167	1	2	20	5	28	127	56	86	269
Karlskrona	194	84	2	78	198	9	25	12	5	51	136	54	73	263
Karlstad	153	90	2	99	142	13	9	5	2	29	109	55	67	231
Halmstad	104	15	—	14	105	7	3	9	—	19	69	25	12	106
Lund	159	26	—	41	144	36	—	14	3	53	93	26	20	139
<i>Landsbygd och städer.</i>														
Stockholms stad .	3 210	593	16	755	3 032	286	322	263	163	1 034	2 128	842	535	3 505
Stockholms län >	1 712	548	8	603	1 649	91	20	104	21	236	1 403	291	374	2 068
Uppsala	673	141	5	146	663	58	17	⁴ 53	10	138	524	64	111	699
Södermanlands >	1 005	226	3	247	981	59	35	47	7	148	835	147	150	1 132
Östergötlands >	1 559	491	14	530	1 506	164	66	91	34	355	1 258	242	401	1 901
Jönköpings >	719	179	3	154	741	76	22	14	4	116	602	113	91	806
Kronobergs >	475	91	4	106	456	66	14	15	11	106	387	22	62	471
Kalmar >	1 197	267	5	251	1 208	78	42	³ 88	15	223	1 001	101	172	1 274
Gotlands >	320	88	1	59	348	8	2	22	1	33	283	47	51	381
Blekinge >	1 043	282	12	243	1 070	44	35	⁵ 28	15	122	901	99	255	1 255
Kristianstads >	1 042	164	8	155	1 043	157	5	41	19	222	895	39	66	1 000
Malmöhus >	2 821	747	10	794	2 764	269	102	273	69	713	2 097	624	360	3 081
Hallands >	530	87	2	89	526	46	16	⁵ 19	8	89	452	52	37	541
(Göte. o. Bohus)	2 609	968	19	961	2 597	190	169	230	44	633	1 990	945	339	3 274
Älvsborgs >	1 062	214	6	230	1 040	121	41	⁵ 77	10	249	811	116	119	1 046
Skaraborgs >	845	172	10	195	812	99	19	43	11	172	685	60	120	865
Yarmlands >	1 460	336	4	377	1 415	275	73	36	22	406	1 067	128	239	1 434
Örebro >	1 189	290	8	311	1 160	111	55	⁴ 87	23	276	909	139	207	1 255
Västmanlands >	938	167	6	241	858	80	31	⁴ 33	6	150	731	118	127	976
Kopparbergs >	1 250	334	11	371	1 202	105	41	36	15	197	1 000	147	267	1 414
Gävleborgs >	1 738	467	11	547	1 647	148	60	⁵ 89	28	325	1 385	267	304	1 956
Västernorrlands >	2 519	432	13	497	2 441	265	37	⁴ 46	40	388	2 285	117	204	2 606
Jämtlands >	952	195	7	241	899	100	9	⁵ 24	11	144	86	54	116	1 030
Västerbottens >	1 304	372	14	343	1 319	117	14	⁴ 49	13	193	1 198	17	286	1 501
Norrbottnens >	1 621	279	11	347	1 542	184	38	47	19	288	1 341	158	194	1 693
S:a för hela riket	33 793	8 130	211	8 793	32 919	3 197	1 285	⁸ 1 855	619	6 956	27 028	4 949	5 187	37 164

tab. 7 och 8. — ² Beträffande antalet barn, se tab. 2, kol. 7 och 8. — ³ Därav ha enligt uppgift 4 pers. d.o. — ⁷ D:o 9 pers. d.o. — ⁸ D:o 19 pers. d.o.

Tab. 7. Barn, som varit föremål för skyddsuppfostran år 1937, sammandrag för hela riket.

Orsak till omhändertagandet	Barn i äktenskap								Barn utom äktenskap								Summa
	Gossar födda åren				Flickor födda åren				Gossar födda åren				Flickor födda åren				
	1937	1931—36	1921—30	1920 och tid.	1937	1931—36	1921—30	1920 och tid.	1937	1931—36	1921—30	1920 och tid.	1937	1931—36	1921—30	1920 och tid.	
<i>Landsbygd.</i>																	
Orsak enligt 22 §:																	
a) Vanvård m. m. . . .	4	104	317	6	4	78	252	7	2	61	114	4	4	36	96	2	1 091
b) Fara för vanart . . .	2	53	403	22	—	53	367	19	—	50	204	14	6	51	163	6	1 413
c) Vanart, under 18 år	—	2	250	124	—	2	101	121	—	4	103	45	—	2	58	59	871
d) , 18—21 ,	—	—	—	15	—	—	—	21	—	—	—	3	—	—	—	14	53
Summa åtgärder	6	159	970	167	4	133	720	168	2	115	421	66	10	89	317	81	3 428
Nettoantal barn . . .	6	157	964	167	4	133	718	165	2	115	420	66	9	89	317	81	3 413
Däravomh.tag.ej verkst. ¹	—	5	23	2	—	—	5	—	—	—	—	—	—	1	—	1	37
<i>Vårdform:</i>																	
Enskilt hem	1	103	588	36	2	95	514	38	1	90	259	15	4	77	240	15	2 078
Barnhem	4	49	141	3	2	36	98	7	1	22	44	1	3	10	37	1	459
Skyddshem	—	—	171	117	—	2	70	108	—	1	85	41	1	—	33	54	683
Annan anstalt	1	4	74	13	—	12	57	19	—	5	47	10	1	7	17	11	278
Summa vårdfall	6	156	974	169	4	145	739	172	2	118	435	67	9	94	327	81	3 498
<i>Städer.</i>																	
Orsak enligt 22 §:																	
a) Vanvård m. m. . . .	3	66	135	13	—	36	128	8	—	18	54	2	2	11	44	3	523
b) Fara för vanart . . .	—	41	334	51	1	35	259	54	1	24	99	23	3	19	108	21	1 073
c) Vanart, under 18 år	1	1	377	305	—	—	136	251	—	—	128	72	—	—	57	89	1 417
d) , 18—21 ,	—	—	—	30	—	—	—	49	—	—	—	15	—	—	—	22	116
Summa åtgärder	4	108	846	399	1	71	523	362	1	42	281	112	5	30	209	135	3 129
Nettoantal barn . . .	4	98	902	395	1	66	487	360	1	41	273	112	5	27	200	133	3 005
Däravomh.tag.ej verkst. ¹	—	3	10	3	—	3	4	7	—	—	2	1	—	—	1	—	34
<i>Vårdform:</i>																	
Enskilt hem	—	54	340	70	—	43	229	45	—	22	146	18	2	22	109	19	1 119
Barnhem	3	49	248	38	—	33	202	58	1	20	70	13	4	7	55	25	826
Skyddshem	—	1	250	296	—	—	89	236	—	—	83	78	1	1	41	96	1 172
Annan anstalt	1	11	87	17	1	9	65	56	—	8	29	12	—	—	21	24	341
Summa vårdfall	4	115	925	421	1	85	585	395	1	50	328	121	7	30	226	164	3 458
<i>Hela riket.</i>																	
Orsak enligt 22 §:																	
a) Vanvård m. m. . . .	7	170	452	19	4	114	380	15	2	79	168	6	6	47	140	5	1 614
b) Fara för vanart . . .	2	94	737	73	1	88	626	73	1	74	303	37	9	70	271	27	2 486
c) Vanart, under 18 år	1	3	627	429	—	2	237	372	—	4	231	117	—	2	115	148	2 288
d) , 18—21 ,	—	—	—	45	—	—	—	70	—	—	—	18	—	—	—	36	169
Summa åtgärder	10	267	1 816	566	5	204	1 243	530	3	157	702	178	15	119	526	216	6 557
Nettoantal barn . . .	10	255	1 766	562	5	199	1 205	525	3	156	693	178	14	116	517	214	6 418
Däravomh.tag.ej verkst. ¹	—	8	33	5	—	3	9	7	—	—	2	1	—	1	1	1	71
<i>Vårdform:</i>																	
Enskilt hem	1	157	928	106	2	138	743	83	1	112	405	33	6	99	349	34	3 197
Barnhem	7	98	389	41	2	69	300	65	2	42	114	14	7	17	92	26	1 285
Skyddshem	—	1	421	413	—	2	159	344	—	1	168	119	2	1	74	150	1 855
Annan anstalt	2	15	161	30	1	21	122	75	—	13	76	22	1	7	38	35	619
Summa vårdfall	10	271	1 899	590	5	230	1 324	567	3	168	763	188	16	124	553	245	6 956

¹ Barn, vilkas omhändertagande beslutats, men ej verkställets under redogörelseåret.

Tab. 8. Barn, som varit föremål för samhällsvård år 1937, sammandrag för hela riket.

1	2	3	4	5	6	7	8	9	10	11	12	13	14
Orsak till omhändertagandet Vårdform	Barn i äktenskap						Barn utom äktenskap						Summa
	Gossar födda åren			Flickor födda åren			Gossar födda åren			Flickor födda åren			
	1937	1931 -36	1921 -30 ¹	1937	1931 -36	1921 -30 ²	1937	1931 -36	1921 -30 ³	1937	1931 -36	1921 -30 ⁴	
<i>Landsbygd.</i>													
Orsak enligt 29 §:													
1 o. 3 mom. Nöd i hemmet, vårnlöshet . . .	32	821	3 008	22	650	2 638	105	2 092	4 523	117	1 790	3 970	19 768
2 mom. Sjukdom m. m.	14	224	1 015	17	179	827	7	113	283	4	86	247	3 016
Summa åtgärder	46	1 045	4 023	39	829	3 465	112	2 205	4 806	121	1 876	4 217	22 784
Nettoantal barn	46	1 042	4 009	39	827	3 460	112	2 203	4 802	120	1 874	4 211	22 745
Därav omh.tag. ej verkst. ⁵	—	2	9	—	1	6	1	—	3	—	—	—	22
Vårdform:													
Enskilt hem	6	614	2 651	7	513	2 370	74	1 986	4 429	79	1 776	3 919	18 424
Barnhem	25	226	318	16	166	278	33	144	151	35	79	116	1 587
Annan anstalt	15	215	1 093	18	161	847	7	106	267	12	44	208	2 993
Summa vårdfall	46	1 055	4 062	41	840	3 495	114	2 236	4 847	126	1 899	4 243	23 004
<i>Städer.</i>													
Orsak enligt 29 §:													
1 o. 3 mom. Nöd i hemmet, vårnlöshet . . .	54	676	1 525	47	600	1 285	131	1 210	2 334	127	883	1 951	10 823
2 mom. Sjukdom m. m.	21	287	650	19	208	478	23	97	238	11	82	140	2 254
Summa åtgärder	75	963	2 175	66	808	1 763	154	1 307	2 572	138	965	2 091	13 077
Nettoantal barn	75	957	2 167	66	805	1 755	154	1 305	2 564	138	964	2 087	13 037
Därav omh.tag. ej verkst. ⁵	3	6	14	4	14	12	1	4	5	4	2	2	71
Vårdform:													
Enskilt hem	2	289	1 221	3	287	987	22	1 009	2 206	28	747	1 808	8 604
Barnhem	59	522	561	52	399	401	123	403	270	106	260	206	3 362
Annan anstalt	14	270	567	15	178	459	16	106	271	17	96	185	2 194
Summa vårdfall	75	1 081	2 349	70	864	1 847	161	1 518	2 747	151	1 103	2 194	14 160
<i>Hela riket.</i>													
Orsak enligt 29 §:													
1 o. 3 mom. Nöd i hemmet, vårnlöshet . . .	86	1 497	4 533	69	1 250	3 923	236	3 302	6 857	244	2 673	5 921	30 591
2 mom. Sjukdom m. m.	35	511	1 665	36	387	1 305	30	210	521	15	168	387	5 270
Summa åtgärder	121	2 008	6 198	105	1 637	5 228	266	3 512	7 378	259	2 841	6 308	35 861
Nettoantal barn	121	1 999	6 176	105	1 632	5 215	266	3 508	7 366	258	2 838	6 298	35 782
Därav omh.tag. ej verkst. ⁵	3	8	23	4	15	18	2	4	8	4	2	2	93
Vårdform:													
Enskilt hem	8	903	3 872	10	800	3 357	96	2 995	6 635	107	2 523	5 722	27 028
Barnhem	84	748	879	68	565	679	156	547	421	141	339	322	4 949
Annan anstalt	29	485	1 660	33	339	1 306	23	212	538	29	140	393	5 187
Summa vårdfall	121	2 136	6 411	111	1 704	5 342	275	3 754	7 594	277	3 002	6 437	37 164

¹ Inräknat 61 barn, födda 1920 eller tidigare. — ² D:o 52. — ³ D:o 38. — ⁴ D:o 22. — ⁵ Barn, vilkas omhändertagande beslutats, men ej verkställdes under redogörelseåret.

Tab. 9. Kommunernas utgifter för omhändertagna

L ä n	S k y d d s u p p f o s t r a n										Sum-
	Enskilt hem		Barnhem		Skyddshem		Annan anstalt		Vårdade på mer än ett sätt		
	Kr	Antal månader	Kr	Antal månader	Kr	Antal månader	Kr	Antal månader	Kr	Antal månader	
<i>Landsbygd.</i>											
1 Stockholms län	18 628	753	4 571	129	63 511	879	10 215	190	2 150	44	99 075
2 Uppsala	7 050	323	543	12	20 560	276	1 701	57	901	12	30 755
3 Södermanlands >	9 328	394	935	24	11 384	157	921	32	3 446	49	26 014
4 Östergötlands >	6 282	341	4 777	192	28 514	415	963	21	—	12	40 596
5 Jönköpings >	5 312	282	2 330	96	3 838	61	723	24	626	24	12 829
6 Kronobergs >	8 902	500	3 128	112	6 268	83	2 841	87	2 890	60	24 029
7 Kalmar >	12 479	641	6 130	248	25 472	472	3 678	100	441	6	48 200
8 Gotlands >	1 428	58	540	8	5 265	60	164	4	—	—	7 397
9 Blekinge >	6 924	380	3 026	64	5 023	81	2 187	87	753	36	17 913
10 Kristianstads >	32 015	1 715	886	20	20 198	316	5 150	180	250	12	58 499
11 Malmöhus >	19 345	966	2 839	85	17 976	309	6 428	193	2 555	72	49 143
12 Hallands >	6 335	373	3 395	115	4 159	72	1 318	30	2 087	72	17 294
13 Göteb. o. Bohus >	17 661	885	6 312	254	33 820	482	4 795	140	619	36	63 207
14 Älvsborgs >	20 708	1 051	7 942	294	18 858	256	2 082	84	1 058	36	50 648
15 Skaraborgs >	15 977	787	780	35	14 199	274	788	84	2 359	82	34 103
16 Värmlands >	53 983	2 585	12 622	439	13 862	192	4 230	158	2 892	88	87 589
17 Örebro >	19 678	930	6 007	173	21 603	336	2 900	142	—	—	50 188
18 Västmanlands >	13 348	565	2 918	100	5 931	89	1 087	37	1 565	60	24 849
19 Kopparbergs >	25 478	1 045	12 701	328	18 326	293	3 031	131	2 116	72	61 632
20 Gävleborgs >	19 055	953	15 086	289	31 706	446	4 499	153	8 861	271	79 207
21 Västernorrlands >	51 769	2 385	3 333	121	24 715	324	7 941	306	3 337	54	91 095
22 Jämtlands >	21 732	984	2 252	89	11 775	143	2 552	80	—	—	38 311
23 Västerbottens >	19 998	1 056	872	102	28 731	352	1 516	84	1 338	36	52 455
24 Norrbottens >	35 239	1 565	10 340	206	23 387	333	2 683	122	4 089	142	75 738
25 S:a & landsbygden	448 654	21 517	114 265	3 535	459 081	6 701	74 393	2 526	44 333	1 276	1 140 726
<i>Städer.</i>											
26 Stockholms stad	50 847	2 569	122 663	1 897	104 008	2 165	27 951	710	99 053	1 496	404 522
27 Stockholms län	5 090	181	2 072	56	7 292	110	—	1	500	12	14 954
28 Uppsala >	4 025	288	1 767	127	8 888	222	150	36	2 533	38	17 363
29 Södermanlands >	1 278	90	7 278	197	16 500	237	—	—	7 651	138	32 707
30 Östergötlands >	17 538	764	3 177	55	17 648	386	5 119	96	16 367	396	59 849
31 Jönköpings >	9 353	413	1 546	48	6 406	76	147	1	2 200	60	19 652
32 Kronobergs >	2 592	156	—	—	1 521	42	21	13	—	—	4 134
33 Kalmar >	3 844	170	5 799	134	22 104	388	410	24	2 157	48	34 314
34 Gotlands >	590	24	—	—	12 052	164	—	—	—	—	12 642
35 Blekinge >	2 337	109	7 628	161	7 186	154	524	17	1 706	46	19 381
36 Kristianstads >	45	3	879	24	4 755	78	—	—	1 577	13	7 256
37 Malmöhus >	24 307	1 534	20 980	536	159 440	2 338	10 285	223	25 892	472	240 904
38 Hallands >	1 380	83	1 544	26	8 379	106	424	11	180	11	11 907
39 Göteb. o. Bohus >	17 569	882	39 352	466	97 021	1 609	7 022	156	46 097	504	207 061
40 Älvsborgs >	5 044	234	2 992	88	33 120	503	650	13	1 378	24	43 184
41 Skaraborgs >	5 775	244	1 016	33	10 659	145	—	—	461	24	17 911
42 Värmlands >	9 611	399	3 643	96	7 951	157	100	17	1 352	22	22 657
43 Örebro >	3 776	260	5 694	206	19 752	421	1 400	50	10 693	168	41 315
44 Västmanlands >	4 150	207	2 036	95	15 014	208	—	—	3 339	58	24 539
45 Kopparbergs >	1 419	33	3 970	72	5 295	62	420	11	—	—	11 104
46 Gävleborgs >	6 963	358	2 250	79	24 092	388	775	40	3 179	64	37 259
47 Västernorrlands >	5 939	310	3 093	141	8 855	125	617	54	3 576	93	22 080

¹ I tabellen ingå icke kostnader för ej omhändertagna barn, 4 107 kr., därunder på landsbygden 3 470 kr. — samhällsvård. — ² Här ingår liksom i övriga kolumner antalet vårdmånader för barn, som vårdats utan ersättning.

barns vård samt antalet vårdmånader år 1937, länsvis.¹

	13	14	15	16	17	18	19	20	21	22	23	24	25	
S a m h ä l l s v å r d														
ma	Enskilt hem		Barnhem		Annans anstalt		Vårdade på mer än ett sätt		Summa		Samtliga ²			
	Kr	Antal månader	Kr	Antal månader	Kr	Antal månader	Kr	Antal månader	Kr	Antal månader	Kr	Antal månader		
1 995	300 738	11 815	49 594	1 400	94 737	1 971	11 050	257	456 119	15 448	555 426	17 450	1	
680	101 637	4 582	7 078	246	29 196	794	5 999	36	138 510	5 658	169 265	6 338	2	
656	142 948	6 611	20 304	608	21 578	658	3 455	89	188 285	7 966	214 299	8 622	3	
981	174 316	9 036	22 520	819	41 253	1 291	4 644	171	242 733	11 317	283 509	12 310	4	
487	77 772	3 950	11 593	498	11 736	308	1 302	38	102 403	4 794	115 581	5 305	5	
842	69 780	3 819	3 427	130	14 582	423	1 113	44	88 902	4 416	113 676	5 270	6	
1 467	154 194	8 362	13 698	551	38 378	863	7 26	38	206 996	9 814	256 035	11 304	7	
130	38 196	1 969	4 543	194	16 667	377	946	32	60 352	2 572	68 399	2 714	8	
648	128 995	7 273	6 164	266	34 313	1 017	1 967	76	171 439	8 632	189 975	9 292	9	
2 243	159 538	8 505	5 550	151	12 355	418	2 324	86	179 767	9 160	238 266	11 403	10	
1 625	225 397	11 458	12 683	421	22 377	792	2 003	69	262 460	12 740	312 395	14 389	11	
662	63 314	3 432	5 292	151	6 471	208	333	12	75 410	3 803	92 704	4 465	12	
1 797	100 265	5 027	15 101	590	17 691	644	1 544	60	134 601	6 321	197 808	8 118	13	
1 721	117 709	5 878	9 384	342	20 302	641	1 007	32	148 402	6 893	199 050	8 614	14	
1 262	101 879	5 227	5 930	243	18 822	501	1 986	55	128 617	6 026	163 367	7 300	15	
3 462	182 343	8 863	12 258	364	28 774	995	4 141	123	227 516	10 345	315 742	13 824	16	
1 581	169 547	8 118	23 832	741	37 376	866	1 104	44	231 859	9 769	282 047	11 350	17	
851	128 336	5 727	20 062	513	18 878	780	769	25	168 045	7 045	193 709	7 926	18	
1 869	202 025	9 108	43 453	986	45 646	1 274	6 420	202	297 549	11 570	359 201	13 439	19	
2 112	257 664	12 736	50 034	990	32 009	1 232	10 222	267	349 929	15 225	431 792	17 417	20	
3 190	444 972	22 476	17 654	718	36 330	1 349	6 240	177	505 196	24 720	596 695	27 940	21	
1 296	162 810	7 852	7 670	282	19 098	775	1 631	70	191 209	8 979	230 309	10 299	22	
1 630	201 785	11 790	1 687	117	39 293	1 390	2 745	131	245 510	13 428	298 341	15 068	23	
2 368	240 219	11 959	36 604	807	34 390	1 210	15 961	558	327 174	14 534	403 642	16 938	24	
35 555	3 946 379	195 573	406 120	12 128	692 252	20 777	84 232	2 692	5 128 933	231 170	6 281 236	267 095	25	
8 837	459 906	18 784	257 144	3 074	187 826	2 811	234 902	4 134	1 139 778	28 803	1 564 499	37 857	26	
360	58 543	2 120	30 562	611	15 209	279	1 801	24	106 115	3 034	121 069	3 394	27	
711	19 849	920	5 922	181	4 875	137	2 919	106	33 565	1 344	51 374	2 069	28	
662	48 652	2 116	11 553	352	13 754	486	5 638	166	79 597	3 120	112 327	3 784	29	
1 697	82 352	3 533	19 336	378	28 134	528	25 218	344	155 040	4 983	217 002	6 717	30	
598	56 203	2 526	9 226	325	14 091	331	1 476	45	80 996	3 227	101 339	3 837	31	
211	6 539	354	230	12	550	24	—	—	7 319	390	11 606	613	32	
764	51 705	2 408	5 124	176	8 884	192	3 921	153	69 634	2 929	104 205	3 705	33	
188	23 232	986	2 678	103	4 203	71	270	12	30 333	1 172	43 899	1 372	34	
487	46 996	2 293	11 412	383	12 443	313	7 177	223	78 028	3 212	101 427	3 776	35	
118	25 887	1 187	7 496	151	3 369	82	2 018	51	38 770	1 471	46 026	1 589	36	
5 103	221 202	9 979	102 538	2 488	48 014	1 128	43 110	1 121	414 864	14 716	657 302	19 866	37	
237	31 147	1 501	15 224	317	5 759	125	608	33	52 738	1 976	64 645	2 213	38	
3 617	262 779	12 751	231 823	3 102	66 394	1 851	142 888	1 855	753 884	19 559	978 675	23 366	39	
862	55 798	2 626	18 526	504	15 028	369	1 195	43	90 547	3 542	134 031	4 428	40	
446	44 292	2 061	6 423	237	7 279	188	1 004	35	58 998	2 521	77 209	2 979	41	
691	59 777	2 590	10 870	233	16 692	434	5 157	131	92 496	3 358	115 153	4 079	42	
1 105	32 201	1 503	10 984	217	9 842	261	10 458	259	63 485	2 240	105 902	3 361	43	
568	49 194	2 021	15 930	417	4 952	259	1 399	48	71 475	2 745	96 014	3 313	44	
178	29 889	1 262	10 910	299	3 698	120	580	24	45 077	1 705	57 050	1 895	45	
929	39 132	1 782	28 839	690	11 246	317	5 656	104	84 873	2 893	122 132	3 822	46	
723	38 391	1 902	8 022	369	3 853	104	731	24	50 997	2 399	73 077	3 122	47	

² I kol. 24—25 ingå men i övriga kolumner saknas uppgifter för barn, som erhållit både skyddsuppfostran och tillhoppa 10 462 månader.

S k y d d s u p p f o s t r a n											
L ä n	Enskilt hem		Barnhem		Skyddshem		Annans anstalt		Vårdade på mer än ett sätt		Sum-
	Kr	Antal månader	Kr	Antal månader	Kr	Antal månader	Kr	Antal månader	Kr	Antal månader	Kr
<i>Städer (forts.)</i>											
1 Jämtlands län	450	25	285	12	4 231	52	345	1	—	—	5 311
2 Västerbottens »	3 121	204	308	12	8 427	124	142	36	—	—	11 998
3 Norrbottens »	8 536	327	—	—	6 864	85	270	7	1 547	41	17 217
4 S:a i städerna	195 579	9 867	239 972	4 561	617 460	10 345	56 772	1 517	231 438	3 728	1 341 221
därav											
5 Göteborg	12 579	634	29 032	300	77 630	1 335	6 452	132	46 097	504	171 790
6 Malmö	10 272	794	15 942	369	100 395	1 229	7 229	149	22 161	390	155 999
7 Norrköping	16 878	740	2 497	43	6 221	126	3 683	49	15 367	384	44 646
8 Hälsingborg	3 768	231	2 852	98	23 465	588	1 176	38	2 287	38	33 648
9 Örebro	3 013	224	5 694	206	19 752	421	453	29	10 693	168	39 605
10 Borås	2 520	135	486	13	19 271	320	650	13	1 027	12	23 954
11 Gävle	4 807	262	2 250	79	18 834	309	550	36	3 179	64	29 620
12 Eskilstuna	723	65	6 778	177	11 855	150	—	—	6 639	114	25 995
13 Uppsala	4 025	288	1 767	127	7 069	198	150	36	2 533	38	15 544
14 Västerås	2 863	162	1 102	47	12 549	175	—	—	3 339	58	19 853
15 Jönköping	4 916	191	992	32	—	—	147	1	—	—	6 055
16 Linköping	—	—	680	12	8 973	198	1 436	47	1 000	12	12 089
17 Karlskrona	2 007	94	5 718	137	4 510	106	324	12	1 616	34	14 175
18 Karlstad	3 120	136	1 474	24	3 186	38	—	—	1 352	22	9 132
19 Halmstad	1 380	83	967	19	6 335	76	—	—	180	11	8 862
20 Lund	7 709	371	—	—	13 705	142	1 000	20	184	8	22 598
<i>Landsbygd och städer.</i>											
21 Stockholms stad	50 847	2 569	122 663	1 897	104 008	2 165	27 951	710	99 053	1 496	404 522
22 Stockholms län	23 718	934	6 643	185	70 803	989	10 215	191	2 650	56	114 029
23 Uppsala »	11 075	611	2 310	139	29 448	498	1 851	93	3 434	50	48 118
24 Södermanlands »	10 606	484	8 213	221	27 884	394	921	32	11 097	187	58 721
25 Östergötlands »	23 820	1 105	7 954	247	46 162	801	6 082	117	16 367	408	100 385
26 Jönköpings »	14 665	695	3 876	144	10 244	137	870	25	2 826	84	32 481
27 Kronobergs »	11 494	656	3 128	112	7 789	125	2 862	100	2 890	60	28 163
28 Kalmar »	16 323	811	11 929	382	47 576	860	4 088	124	2 598	54	82 514
29 Gotlands »	2 018	82	540	8	17 317	224	164	4	—	—	20 039
30 Blekinge »	9 261	489	10 654	225	12 209	235	2 711	104	2 459	82	37 294
31 Kristianstads »	32 060	1 718	1 765	44	24 953	394	5 150	180	1 827	25	65 755
32 Malmöhus »	43 652	2 500	23 819	621	177 416	2 647	16 713	416	23 447	544	290 047
33 Hallands »	7 715	456	4 939	141	12 538	178	1 742	41	2 267	83	29 201
34 Göteb o. Bohus »	35 230	1 767	45 664	720	130 841	2 091	11 817	296	46 716	540	270 268
35 Älvsborgs »	25 752	1 285	10 934	382	51 978	759	2 732	97	2 436	60	93 832
36 Skaraborgs »	21 752	1 031	1 796	68	24 858	419	788	84	2 820	106	52 014
37 Värmlands »	63 594	2 984	16 265	535	21 813	349	4 330	175	4 244	110	110 246
38 Örebro »	23 454	1 190	11 701	379	41 355	757	4 300	192	10 693	168	91 503
39 Västmanlands »	17 498	772	4 954	195	20 945	297	1 087	37	4 904	118	49 388
40 Kopparbergs »	26 897	1 078	16 671	400	23 621	355	3 451	142	2 116	72	72 756
41 Gävleborgs »	26 018	1 311	17 336	368	55 798	834	5 274	193	12 040	335	116 466
42 Västernorrlands »	57 708	2 695	6 426	262	33 570	449	8 558	360	6 913	147	113 175
43 Jämtlands »	22 182	1 009	2 537	101	16 006	195	2 897	81	—	—	43 622
44 Västerbottens »	23 119	1 260	1 180	114	37 158	476	1 658	120	1 338	36	64 453
45 Norrbottens »	43 775	1 892	10 340	206	30 251	418	2 953	129	5 636	183	92 955
46 S:a för hela riket	644 233	31 384	354 237	8 096	1 076 541	17 046	131 165	4 043	275 771	5 004	2 481 947

1-3 Se föregående uppslag.

13	14	15	16	17	18	19	20	21	22	23	24	25
S a m h ä l l s v å r d											Samtliga ²	
ma	Enskilt hem		Barnhem		Annant anstalt		Vårdade på mer än ett sätt		Summa			
Antal månader	Kr	Antal månader	Kr	Antal månader	Kr	Antal månader	Kr	Antal månader	Kr	Antal månader	Kr	Antal månader ²
90	20 203	901	2 286	75	974	62	2 896	111	26 359	1 149	32 294	1 251
376	19 844	937	5 27	26	2 285	99	—	—	22 656	1 062	34 654	1 438
460	48 998	2 047	6 044	193	2 473	103	1 577	54	59 092	2 397	76 309	2 857
30 018	1 832 711	81 090	879 629	14 913	491 827	10 674	502 599	9 300	3 706 766	115 977	5 099 220	146 703
2 905	220 650	10 759	260 137	2 811	56 196	1 551	139 019	1 794	676 002	16 915	864 501	19 998
2 931	116 972	5 001	52 454	1 079	12 329	280	29 704	747	211 959	7 107	368 760	10 061
1 342	36 001	1 439	5 422	163	17 983	276	18 597	433	78 003	2 311	124 762	3 690
993	37 607	1 917	20 040	577	22 654	479	3 918	108	84 219	3 081	118 599	4 098
1 048	26 743	1 208	10 444	205	7 442	189	10 458	259	55 087	1 861	95 794	2 925
493	22 331	1 011	5 507	183	5 488	146	—	—	33 326	1 340	57 400	1 845
750	23 161	1 051	22 777	582	8 017	229	4 986	84	58 941	1 946	88 561	2 696
506	17 121	766	7 601	190	5 811	202	4 852	139	35 385	1 297	61 403	1 805
687	14 979	656	4 797	142	4 344	107	2 319	82	26 439	987	42 429	1 688
442	27 901	1 106	9 220	263	2 709	141	7 22	24	40 552	1 534	60 405	1 976
224	18 200	768	5 369	188	7 960	181	662	17	32 191	1 154	38 246	1 378
269	28 732	1 306	13 508	202	6 580	169	6 393	106	55 213	1 783	67 302	2 052
383	27 266	1 333	8 932	263	8 013	205	5 780	180	49 991	1 981	68 184	2 441
220	25 176	1 087	9 689	191	7 967	198	4 681	119	47 513	1 595	56 645	1 815
189	14 380	755	12 394	227	4 759	89	608	33	32 141	1 104	41 003	1 293
541	22 227	943	5 280	156	4 841	166	1 651	53	33 999	1 318	56 597	1 859
8 837	459 906	18 784	257 144	3 074	187 826	2 811	234 902	4 134	1 199 778	28 803	1 564 499	37 857
2 355	359 281	13 935	80 156	2 011	109 946	2 250	12 851	281	562 234	18 477	676 495	20 844
1 391	121 486	5 502	13 000	427	34 071	931	3 518	142	172 075	7 002	220 639	8 407
1 318	191 600	8 727	31 857	960	35 332	1 144	9 093	255	267 882	11 086	326 626	12 406
2 678	256 668	12 569	41 856	1 197	69 387	1 819	29 862	715	397 773	16 300	500 511	19 027
1 085	133 975	6 476	20 819	823	25 827	639	2 778	83	183 399	8 021	216 923	9 142
1 053	76 319	4 173	3 657	142	15 132	447	1 113	44	96 221	4 806	125 282	5 883
2 231	205 899	10 770	18 822	727	47 262	1 055	4 647	191	276 630	12 743	360 240	15 009
318	61 428	2 955	7 221	297	20 870	448	1 216	44	90 735	3 744	112 298	4 086
1 135	175 991	9 566	17 576	649	46 756	1 330	9 144	299	249 467	11 844	291 402	13 068
2 361	185 425	9 692	13 046	302	15 724	500	4 342	137	218 537	10 631	284 292	12 992
6 728	446 599	21 437	115 221	2 909	70 391	1 920	45 113	1 190	677 324	27 456	969 697	34 255
899	94 461	4 933	20 516	468	12 230	333	941	45	128 148	5 779	157 349	6 678
5 414	363 044	17 778	296 924	3 692	84 085	2 495	144 432	1 915	888 485	25 880	1 176 483	31 484
2 533	173 507	8 504	27 910	846	35 330	1 010	2 202	75	298 949	10 435	333 081	13 042
1 708	146 171	7 288	12 353	480	26 101	689	2 990	90	187 615	8 547	240 576	10 279
4 153	242 120	11 453	23 128	597	45 466	1 429	9 298	254	320 012	13 733	430 895	17 903
2 686	201 748	9 621	34 816	958	47 218	1 127	11 562	303	295 344	12 009	387 949	14 711
1 419	177 530	7 748	35 992	930	23 830	1 039	2 168	73	239 520	9 790	289 723	11 239
2 047	231 914	10 370	54 368	1 285	49 344	1 394	7 000	226	342 626	13 275	416 251	15 334
3 041	296 796	14 518	78 873	1 680	43 255	1 549	15 878	371	434 802	18 118	553 924	21 239
3 913	483 363	24 378	25 676	1 087	40 183	1 453	6 971	201	556 193	27 119	669 772	31 062
1 386	183 013	8 753	9 956	357	20 072	837	4 527	181	217 568	10 128	262 603	11 550
2 006	221 629	12 727	2 214	143	41 578	1 489	2 745	131	268 166	14 490	332 995	16 506
2 828	289 217	14 006	42 648	1 000	36 863	1 513	17 538	612	386 266	16 931	479 951	19 795
65 573	5 779 090	276 663	1 285 749	27 041	1 184 079	31 451	586 831	11 992	8 835 749	347 147	11 804 564	413 798

Tab. 10. Kommunernas utgifter för omhändertagna barns vård

Vårdform	Barn födda år 1937					Barn födda åren		
	Ut- gifter kr	Därav		Antal månader		Ut- gifter kr	Därav	
		vård- avgif- ter kr	vård å kom- munens anstalt kr	Vårdien- skilt hem el. främ- mande anstalt	Vård å kom- mun- ens anstalt		vård- avgif- ter kr	vård å kom- munens anstalt kr
<i>Skyddsufffostran.</i>								
Landsbygd.								
1 Enskilt hem	1 191	1 040	—	37	—	82 828	80 884	—
2 Barnhem	1 598	1 585	—	66	—	24 057	19 434	3 276
3 Skyddshem	—	—	—	—	—	871	865	—
4 Annan anstalt	669	101	568	5	11	6 133	5 221	380
5 Vårdade på mer än ett sätt	—	—	—	—	—	8 202	5 582	1 880
6 S:a å landsbygden	3 458	2 726	568	108	11	122 091	111 986	5 536
Städer.								
7 Enskilt hem	—	—	—	6	—	26 266	25 554	—
8 Barnhem	1 129	731	390	25	7	17 820	8 112	9 124
9 Skyddshem	—	—	—	—	—	412	412	—
10 Annan anstalt	311	311	—	9	—	4 234	4 045	189
11 Vårdade på mer än ett sätt	423	209	164	5	3	19 537	8 205	8 704
12 S:a i städerna	1 863	1 251	554	45	10	68 269	46 328	18 017
Hela riket.								
13 Enskilt hem	1 191	1 040	—	43	—	109 094	106 438	—
14 Barnhem	2 727	2 316	390	91	7	41 877	27 546	12 400
15 Skyddshem	—	—	—	—	—	1 283	1 277	—
16 Annan anstalt	980	412	568	14	11	10 367	9 268	569
17 Vårdade på mer än ett sätt	423	209	164	5	3	27 739	13 787	10 584
18 S:a skyddsufffostran	5 321	3 977	1 122	153	21	190 360	158 314	23 553
<i>Samhällsvård.</i>								
Landsbygd.								
19 Enskilt hem	19 466	19 002	—	892	—	1 024 865	1 015 832	—
20 Barnhem	15 728	11 782	3 450	416	56	138 160	88 756	43 526
21 Annan anstalt	6 539	6 113	201	147	3	91 035	85 082	1 311
22 Vårdade på mer än ett sätt	2 592	2 184	122	82	2	25 014	20 321	1 808
23 S:a å landsbygden	44 325	39 081	3 773	1 537	61	1 279 074	1 209 991	46 645
Städer.								
24 Enskilt hem	3 935	3 850	—	173	—	464 374	451 848	—
25 Barnhem	78 240	22 426	55 235	502	616	399 619	89 843	304 625
26 Annan anstalt	4 580	3 889	469	78	10	89 189	85 692	838
27 Vårdade på mer än ett sätt	8 126	6 000	1 700	164	31	236 921	94 102	117 373
28 S:a i städerna	94 881	36 165	57 394	917	657	1 190 103	721 485	422 836
Hela riket.								
29 Enskilt hem	23 401	22 852	—	1 065	—	1 489 239	1 467 680	—
30 Barnhem	93 968	34 208	58 675	918	672	537 779	178 599	348 151
31 Annan anstalt	11 119	10 002	670	225	13	180 224	170 774	2 149
32 Vårdade på mer än ett sätt	10 718	8 184	1 822	246	33	261 935	114 423	119 181
33 S:a samhällsvård	139 206	75 246	61 167	2 454	718	2 469 177	1 931 476	469 481

64 TAB. 10 (forts.). KOMMUNERNAS UTGIFTER FÖR OMHÄNDERTAGNA BARNS VÅRD
SAMT ANTALET VÅRDMÅNADER ÅR 1937, SAMMANDRAG FÖR HELA RIKET.

		22	23	24	25	26	27	28	29	
		S a m t l i g a b a r n								
Vårdform		Utgifter				Antal månader ¹			Summa	
		Vård- avgifter kr	Vård å kom- munens anstalt kr	Andra kost- nader kr	Summa kr	Vård i enskilt hem el. främ- mande anstalt	Vård å kom- munens anstalt			
<i>Skyddsuffostran.</i>										
Landsbygd.										
1	Enskilt hem	434 382	—	14 272	448 654	21 517	—	21 517	1	
2	Barnhem	73 344	35 091	5 830	114 265	2 901	634	3 535	2	
3	Skyddshem	444 510	—	14 571	459 081	6 701	—	6 701	3	
4	Annan anstalt	65 088	5 407	3 898	74 393	2 395	131	2 526	4	
5	Vårdade på mer än ett sätt	33 314	6 259	4 760	44 333	1 146	130	1 276	5	
6	S:a å landsbygden	1 050 638	46 757	43 331	1 140 726	34 660	895	35 555	6	
Städer.										
7	Enskilt hem	182 579	—	13 200	195 579	9 867	—	9 867	7	
8	Barnhem	79 596	152 120	8 256	239 972	2 819	1 742	4 561	8	
9	Skyddshem	425 937	173 306	18 217	617 460	8 387	1 958	10 345	9	
10	Annan anstalt	51 533	2 282	2 957	56 772	1 452	65	1 517	10	
11	Vårdade på mer än ett sätt	104 445	98 989	28 004	231 438	2 558	1 170	3 728	11	
12	S:a i städerna	843 890	426 697	70 634	1 341 221	25 083	4 935	30 018	12	
Hela riket.										
13	Enskilt hem	616 761	—	27 472	644 233	31 384	—	31 384	13	
14	Barnhem	152 940	187 211	14 086	354 237	5 720	2 376	8 096	14	
15	Skyddshem	870 447	173 306	32 788	1 076 541	15 088	1 958	17 046	15	
16	Annan anstalt	116 621	7 689	6 855	131 165	3 847	196	4 043	16	
17	Vårdade på mer än ett sätt	137 759	105 248	32 764	275 771	3 704	1 300	5 004	17	
18	S:a skyddsuffostran	1 894 528	473 454	113 965	2 481 947	59 743	5 830	65 573	18	
<i>Samhällsvård.</i>										
Landsbygd.										
19	Enskilt hem	3 888 312	—	58 067	3 946 379	195 573	—	195 573	19	
20	Barnhem	236 321	152 990	16 809	406 120	9 482	2 646	12 128	20	
21	Annan anstalt	655 029	3 699	33 524	692 252	20 684	93	20 777	21	
22	Vårdade på mer än ett sätt	66 049	8 244	9 939	84 232	2 490	202	2 692	22	
23	S:a å landsbygden	4 845 711	164 933	118 339	5 128 983	228 229	2 941	231 170	23	
Städer.										
24	Enskilt hem	1 755 470	—	77 241	1 832 711	81 090	—	81 090	24	
25	Barnhem	291 912	569 263	18 454	879 629	8 872	6 041	14 913	25	
26	Annan anstalt	469 547	7 561	14 719	491 827	10 421	253	10 674	26	
27	Vårdade på mer än ett sätt	208 095	234 486	60 018	502 599	6 921	2 379	9 300	27	
28	S:a i städerna	2 725 024	811 310	170 432	3 706 766	107 304	8 673	115 977	28	
Hela riket.										
29	Enskilt hem	5 643 782	—	135 308	5 779 090	276 663	—	276 663	29	
30	Barnhem	528 233	722 253	35 263	1 285 749	18 354	8 687	27 041	30	
31	Annan anstalt	1 124 576	11 260	48 243	1 184 079	31 105	346	31 451	31	
32	Vårdade på mer än ett sätt	274 144	242 730	69 957	586 831	9 411	2 581	11 992	32	
33	S:a samhällsvård	7 570 735	976 243	288 771	8 835 749	335 533	11 614	347 147	33	
<i>Barn, omhänder- tagna för såväl skyddsuffost- ran som sam- hällsvård.</i>										
34	} Landsb.	8 832	1 072	1 623	11 527	326	44	370	34	
35		} Städer	19 131	26 990	5 112	51 233	474	234	708	35
36		} Riket	27 963	28 062	6 735	62 760	800	278	1 078	36
37	} Landsb.	—	—	3 470	3 470	—	—	—	37	
38		} Städer	—	—	637	637	—	—	38	
39		} Riket	—	—	4 107	4 107	—	—	39	
40	Summa för hela riket	9 493 226	1 477 759	413 578	11 384 563	396 076	17 722	413 798	40	

¹ Se not 3 sid. 66.

Tab. 11. Fosterbarn under barnavårdsnämndernas tillsyn år 1937, sammandrag för hela riket.

Vårdform	Barn i äktenskap					Barn utom äktenskap					Samtliga
	födda åren					födda åren					
	1937	1931-36	1922-30	1921 ¹	Summa	1937	1931-36	1922-30	1921 ²	Summa	
	7	8	9	10	11	12					
<i>Landsbygd.</i>											
I fosterhem	17	855	3 111	278	4 261	274	4 383	8 891	668	14 216	18 477
I barnhem	51	721	1 448	66	2 286	155	462	545	41	1 203	3 489
Nettoantal barn	68	1 568	4 546	344	6 526	429	4 827	9 426	708	15 390	21 916
<i>Städer.</i>											
I fosterhem	26	305	554	35	920	171	1 567	2 666	153	4 557	5 477
I barnhem ³	141	613	492	25	1 271	275	509	215	6	1 005	2 276
Nettoantal barn	166	914	1 046	60	2 186	446	2 082	2 878	159	5 545	7 731
<i>Hela riket.</i>											
I fosterhem	43	1 160	3 665	313	5 181	445	5 950	11 557	821	18 773	23 054
I barnhem ³	192	1 334	1 940	91	3 557	430	971	760	47	2 208	5 765
Nettoantal barn	234	2 482	5 592	404	8 712	875	6 889	12 304	867	20 935	29 647

¹ Inräknat 80 barn födda före år 1921. — ² D:o 56 barn. — ³ Inräknat 3 barn i annan anstalt — ⁴ Dessutom 2 barn i utlandet.

Tab. 12. Fosterbarn under barnavårdsnämndernas tillsyn

1	2	3	4	5	6	7	8	9	10	11	12
L ä n	Under de lokala nämndernas tillsyn								Undantagna från lokal tillsyn enl. 60 § 1—2 mom. ²		Netto-antal fosterbarn under tillsyn
	Vårdade i fosterhem				Vårdade i barnhem ¹				Vårdade i fosterhem	Vårdade i barnhem	
	Hela antalet barn	Därav utom äkten-skap	Månatlig vårdavgift Antal barn	Medeltal kr	Hela antalet barn	Därav utom äkten-skap	Månatlig vårdavgift Antal barn	Medeltal kr			
<i>Landsbygd.</i>											
Stockholms län	1318	1098	1287	30.09	602	248	489	51.79	342	351	2598
Uppsala	556	459	534	24.22	46	7	46	24.39	38	—	640
Södermanlands	689	524	653	23.11	41	3	41	20.12	231	60	1012
Östergötlands	1033	896	972	22.59	110	59	100	28.30	37	2	1181
Jönköpings	605	476	574	22.63	12	8	12	27.00	67	—	684
Kronobergs	534	396	493	21.85	94	57	94	32.98	110	1	738
Kalmar	706	522	636	19.97	158	31	158	29.88	268	6	1132
Gotlands	250	192	227	22.15	21	6	21	20.48	81	4	352
Blekinge	487	405	452	19.50	54	10	54	23.11	22	—	563
Kristianstads	1301	1068	1217	21.32	59	39	59	41.44	83	66	1507
Malmöhus	1435	1236	1367	21.87	115	44	115	33.43	123	53	1724
Hallands	530	375	492	20.09	42	14	42	38.21	10	—	582
Göteb. o. Bohus	708	539	668	21.77	256	109	202	26.00	4	—	968
Älvsborgs	1225	894	1161	21.44	228	51	176	38.28	107	5	1561
Skaraborgs	995	743	916	22.26	—	—	—	—	18	—	1013
Värmlands	551	422	505	24.73	107	35	107	26.56	86	—	744
Örebro	545	450	517	21.37	166	87	166	25.66	19	1	730
Västmanlands	497	387	482	23.50	78	14	78	23.88	16	4	595
Kopparbergs	430	319	403	25.36	148	46	134	40.15	7	—	585
Gävleborgs	673	509	630	22.06	121	36	17	44.18	7	—	801
Västernorrlands	841	664	806	20.76	151	33	124	21.77	4	—	996
Jämtlands	348	289	334	22.85	82	32	71	25.49	—	—	430
Västerbottens	224	143	211	19.33	184	10	—	—	6	—	414
Norrbottens	308	202	296	22.48	61	12	61	24.10	2	—	371
S:a å landsbygden	16789	13208	15783	22.63	2936	991	2317	34.15	1688	553	21916
<i>Städer.</i>											
Stockholms stad	1222	1039	1083	37.22	442	200	359	63.72	3	3	1670
Stockholms län	202	156	198	34.75	153	34	142	58.70	20	23	395
Uppsala	94	88	85	26.98	16	6	16	36.63	6	2	118
Södermanlands	193	156	179	25.25	126	69	126	31.40	14	1	333
Östergötlands	268	246	241	24.56	209	87	150	37.33	9	—	486
Jönköpings	200	173	188	25.12	98	51	98	26.37	14	1	312
Kronobergs	28	26	27	20.22	44	22	44	21.82	11	—	83
Kalmar	82	67	80	22.71	31	8	31	28.87	12	—	125
Gotlands	25	22	23	24.04	28	10	28	30.00	3	—	56
Blekinge	130	102	110	21.46	22	9	22	27.73	3	—	155
Kristianstads	58	54	55	23.31	7	6	—	—	1	—	66
Malmöhus	1193	1051	1180	26.26	322	185	274	38.52	15	6	1525
Hallands	64	58	61	22.46	37	10	6	31.67	2	—	103
Göteb. o. Bohus	690	522	688	27.24	213	86	17	44.82	4	—	903
Älvsborgs	111	81	110	25.02	160	52	138	37.41	7	—	277
Skaraborgs	81	66	74	22.91	50	23	50	31.64	1	—	132
Värmlands	55	37	51	24.29	14	3	14	27.71	7	—	76
Örebro	122	96	113	26.26	23	9	23	27.13	5	—	150
Västmanlands	192	152	182	23.68	50	11	50	27.60	3	—	245
Kopparbergs	54	35	51	26.37	4	1	4	25.00	—	—	58
Gävleborgs	137	119	134	25.21	32	11	26	60.38	—	—	169
Västernorrlands	71	63	69	23.65	103	60	103	27.67	1	—	175

¹ Inräknat 3 barn å annan anstalt. — ² Jfr sid. 36. — ³ Dessutom 2 barn i utlandet.

L ä n	Under de lokala nämndernas tillsyn										Netto- antal foster- barn under tillsyn	
	Vårdade i fosterhem					Vårdade i barnhem ¹						Undantagna från lokal till- syn enl. 60 § 1—2 mom. ²
	Hela an- talet baru	Därav utom äkten- skap	Månatlig vårdavgift		Hela an- talet barn	Därav utom äkten- skap	Månatlig vårdavgift		Vård- dade i foster- hem	Vård- dade i barn- hem		
			Antal barn	Medel- tal kr			Antal barn	Medel- tal kr				
<i>Städer (forts.)</i>												
Jämtlands län	18	15	18	27·22	29	15	29	30·00	—	—	46	
Västerbottens >	27	22	21	21·05	—	—	—	—	—	—	27	
Norrbottnens >	19	16	14	21·07	27	16	27	30·00	—	—	46	
S:a i städerna därav	5 336	4 462	5 035	28·37	2 240	984	1 935	41·95	141	36	7 731	
Göteborg	601	447	600	27·57	64	37	59	40·14	4	—	665	
Malmö	748	645	743	27·00	90	48	88	48·00	1	—	831	
Norrköping	156	147	130	25·71	139	48	121	38·84	7	—	302	
Hälsingborg	201	185	196	27·07	158	91	121	34·05	3	4	365	
Örebro	107	86	98	26·65	5	3	5	25·00	3	—	115	
Borås	21	8	20	25·75	21	2	3	20·00	1	—	43	
Gävle	76	70	76	26·49	3	3	3	25·00	—	—	79	
Äskilstuna	116	100	111	25·36	63	47	63	31·84	14	1	184	
Uppsala	67	62	66	26·39	16	6	16	36·63	1	2	86	
Västerås	98	71	92	24·80	21	6	21	24·29	1	—	120	
Jönköping	85	78	84	25·42	87	46	87	26·66	1	—	173	
Linköping	77	67	77	22·86	56	36	29	31·03	—	—	133	
Karlskrona	59	47	52	21·54	21	9	21	28·33	2	—	82	
Karlstad	15	13	13	25·38	—	—	—	—	3	—	18	
Halmstad	46	44	46	22·28	23	3	—	—	2	—	71	
Lund	91	84	89	25·17	26	8	17	37·94	2	2	121	
<i>Landsbygd och städer.</i>												
Stockholms stad	1 222	1 039	1 083	37·22	442	200	359	63·72	3	3	1 670	
Stockholms län	1 520	1 254	1 435	30·73	755	282	581	53·48	362	374	2 988	
Uppsala >	650	547	619	24·60	62	13	62	40·90	44	2	758	
Södermanlands >	882	680	832	23·57	167	72	167	28·63	245	61	1 345	
Östergötlands >	1 301	1 142	1 213	22·98	319	146	250	33·72	46	2	1 667	
Jönköpings >	805	649	762	23·24	110	59	110	26·44	81	1	996	
Kronobergs >	562	422	520	21·77	138	79	138	29·42	121	1	821	
Kalmar >	788	589	716	20·28	189	39	189	29·71	280	6	1 257	
Gotlands >	275	214	250	22·32	49	16	49	25·92	84	4	408	
Blekinge >	617	507	562	19·88	76	19	76	24·45	25	—	718	
Kristianstads >	1 359	1 122	1 272	21·40	66	45	59	41·44	84	66	1 573	
Malmöhus >	2 628	2 287	2 547	23·91	437	229	389	37·02	138	59	3 249	
Hallands >	594	433	553	20·35	79	24	48	37·40	12	—	685	
Göteb. o. Bohus >	1 398	1 061	1 356	24·55	469	195	377	34·74	8	—	1 871	
Älvsborgs >	1 336	975	1 271	21·75	388	103	314	37·90	114	5	1 838	
Skaraborgs >	1 076	809	990	22·31	50	23	50	31·64	19	—	1 145	
Värmlands >	606	459	556	24·69	121	38	121	26·69	93	—	820	
Örebro >	667	546	630	22·24	189	95	189	25·84	24	1	880	
Västmanlands >	689	539	661	23·55	128	25	128	25·34	19	4	840	
Kopparbergs >	484	354	454	25·47	152	47	138	39·71	7	—	643	
Gävleborgs >	810	628	764	22·61	153	47	43	53·98	7	—	970	
Västernorrlands >	912	727	875	20·99	254	93	227	24·45	5	—	1 171	
Jämtlands >	366	304	352	23·08	111	47	100	26·80	—	—	476	
Västerbottens >	251	165	232	19·49	184	10	—	—	6	—	441	
Norrbottnens >	327	218	310	22·42	88	28	88	25·91	2	—	417	
S:a för hela riket	22 125	17 670	20 818	24·02	5 176	1 975	4 252	37·70	3 1829	589	3 29 647	