

P3  
533

- 1973:


~~SVERIG~~

J

EXV

# Socialvården

# 1973



Sveriges officiella statistik  
Statistiska centralbyrån  
Stockholm 1975

## INLEDNING

### TILL

**Socialvården / Statistiska centralbyrån = Social welfare statistics / National Central Bureau of Statistics. – Stockholm, 1963-1983. – (Sveriges officiella statistik).**

**Täckningsår: 1961-1981.**

**Socialvården 1961 / Kungl. Socialstyrelsen = Social welfare statistics 1961 / Social welfare board. – Stockholm, 1963.**

1961 med parallelltitel och innehållsförteckning på engelska.

1962-1981 även med sammanfattning på engelska.

### **Föregångare:**

Socialhjälpen / Kungl. Socialstyrelsen = [Social assistance] / [Social Welfare Board]. – Stockholm, 1959-1962.

Täckningsår: 1957-1960.

Samhällets barnavård / Kungl. Socialstyrelsen = [Public child welfare] / [Social Welfare Board]. – Stockholm, 1934-1962.

Täcker: 1931-1960.

### **Efterföljare:**

Socialtjänststatistik / SCB - Statistiska centralbyrån. – Örebro, 1991. – (Sveriges officiella statistik).

Täckningsår: 1982/1989.

### **Översiktspublikation:**

Historisk statistik för Sverige. Statistiska översiktstabeller : kapitlen XI och XIII.

Socialvården. 1973. – (Sveriges officiella statistik).

Digitaliserad av Statistiska centralbyrån 2012.

P 3  
533

- 1973:


~~SVERIG~~

J

EXV

# Socialvården

# 1973



Sveriges officiella statistik  
Statistiska centralbyrån  
Stockholm 1975

# Social Welfare Statistics 1973

Official Statistics of Sweden  
National Central Bureau of Statistics  
Stockholm 1975

---

## **Tidigare publicering**

Årspublikationen Socialvården har tidigare utgivits under samma namn inom serien Sveriges officiella statistik: Socialvård. Årgång 1961 utgavs av socialstyrelsen, årgångarna 1962—1972 av statistiska centralbyrån.

Fortsättning på Samhällets barnavård: 1928—1960 och Socialhjälp: 1957—1960.

Preliminära uppgifter för 1973 har tidigare publicerats i Statistiska meddelanden (underrubrik S 1974 och S 1975).

## **Previous publication**

The annual report on Social Welfare Statistics has previously been published within the series of Official Statistics of Sweden: Social Welfare. The report of 1961 was published by the National Board of Health and Welfare; the reports of 1962—1972 by the National Central Bureau of Statistics.

Continuation of Public Child Welfare: 1928—1960, and Social Assistance: 1957—1960.

Preliminary data have been published in the Statistical Reports series S 1974 and S 1975.

Published by  
the National Central Bureau of Statistics, S-102 50 Stockholm

LiberFörlag/Allmänna Förlaget  
ISBN 91-38-02229-X

Printed in Sweden  
Berlingska Boktryckeriet, Lund 1975

# Förord

## Preface

Denna årsbok, som redovisar statistik för 1973 över socialvårdsområdet, omfattar samma ämnesområden och är utformad på samma sätt som den för närmast föregående år. Den är i stort sett även oförändrad i fråga om statistikens omfattning inom de olika områdena. Dock har bl a familjedagensstatistiken förändrats och utökats med uppgifter om dagbarnvårdarnas ålder och utbildning.

Utöver redovisningen i årsboken har statistik över barnavårdsnämndernas beslut om åtgärder enligt barnavårdslagen, barnstugor, familjedaghem, ålderdomshem, socialhjälp och social hemhjälp publicerats på kommunnivå i serien Statistiska meddelanden, under rubrik S 1974 och S 1975.

Ovanstående kommunuppgifter jämte andra uppgifter finns samlade i ett särskilt meddelande kallat Socialvårdsstatistik på kommunnivå.

Byrådirektör Cathrina Ferrmark-Hanno har lett arbetet med statistiken, och amanuens Arne Larsson har redigerat årsboken.

Stockholm i september 1975

INGVAR OHLSSON

Nils Elmhammer



# Innehåll under olika uppslag

## Contents

|     |   |  |
|-----|---|--|
| 7   | <i>Barnavård</i>  | <i>Child care</i>  |
| 7   | Beslut om åtgärder enligt barnavårdslagen                       | Decisions on measures according to the Child Welfare act   |
| 31  | Fosterbarn  | Foster children  |
| 43  | Barnavårdsmannaskap   | Child welfare supervision  |
| 55  | Bidragsförskott   | Advances of maintenance allowances   |
| 65  | Adoptivbarn   | Adopted children   |
| 79  | <i>Barnavårdande institutioner</i>                              | <i>Child care institutions</i>   |
| 79  | Barnhem   | Children's homes   |
| 87  | Barnkolonier  | Children's holiday camps   |
| 95  | Barnstugor  | Children's day-homes   |
| 127 | Familjedaghem   | Family day-homes   |
| 139 | <i>Ungdomsvårdsskolor</i>                                       | <i>Youth welfare schools</i>   |
| 153 | <i>Nykterhetsvård</i>   | <i>Care of inebriates</i>  |
| 177 | <i>Socialhjälp</i>  | <i>Social assistance</i>   |
| 197 | <i>Social hemhjälp och öppen vård av äldre och handikappade</i> | <i>Home-help service and assistance given in the home or other facilities for the aged and the handicapped persons</i> |
| 233 | <i>Ålderdomshem</i>   | <i>Homes for the aged</i>  |
| 263 | <i>Socialutgifter</i>   | <i>Social expenditure</i>  |

## Innehåll (alfabetiskt)

|  | Beskrivning   | Tabellför-<br>teckning | Tabeller |     |
|--|---|------------------------|----------|-----|
|  | Adoptivbarn   | 66                     | 65       | 68  |
|  | Barnvårdsmannaskap  | 43                     | 44       | 45  |
|  | Barnhem   | 79                     | 80       | 83  |
|  | Barnkolonier  | 87                     | 87       | 90  |
|  | Barnstugor  | 95                     | 97       | 101 |
|  | Beslut om åtgärder enligt barna-<br>vårdslagen                  | 7                      | 9        | 14  |
|  | Bidragsförskott   | 55                     | 57       | 60  |
|  | Familjedaghem   | 127                    | 128      | 130 |
|  | Fosterhem   | 31                     | 31       | 33  |
|  | Nykterhetsvård  | 153                    | 155      | 159 |
|  | Social hemhjälp och öppen vård av<br>åldringar och handikappade | 197                    | 199      | 204 |
|  | Socialhjälp   | 177                    | 179      | 182 |
|  | Socialutgifter  | 263                    | 265      | 267 |
|  | Ungdomsvårdskolor   | 139                    | 140      | 144 |
|  | Ålderdomshem  | 233                    | 235      | 240 |

### Teckenförklaring

#### Key to the signs

|    |  |  |
|----|--|--|
| »  | Upprepning   | Repetition                                   |
| —  | Intet finns att redovisa                                       | Magnitude nil                                |
| 0  | Mindre än 0,5 av enheten                                       | Magnitude less than half of<br>unit employed |
| .. | Uppgift ej tillgänglig eller allt-<br>för osäker för att anges | Data not available                           |
| .  | Uppgift kan ej förekomma                                       | Category not applicable                      |



**BESLUT OM ÅTGÄRDER ENLIGT BARNAVÅRDSLAGEN**

## Decisions on measures according to the Child Welfare Act

**Beskrivning**

Description

**Sammanfattning**

Antalet barn som varit föremål för förebyggande åtgärder, utredning och/eller samhällsvård (26 §, 30 §, 29 § resp 31 § barnavårdslagen) var 1973 39 482. Dessas fördelning på olika åtgärder framgår av följande tablå:

*Barn föremål för*

|  |        |
|--|--------|
| förebyggande åtgärder enl 26 §<br>därav              | 12 027 |
| hjälpåtgärder, förmaning<br>el varning, föreskrifter | 3 652  |
| övervakning  | 8 969  |
| omhändertagande för utredning<br>enl 30 §            | 1 401  |
| omhändertagande för samhällsvård<br>enl 29 §         | 10 891 |
| omhändertagande för samhällsvård<br>enl 31 §         | 18 091 |

De nytillkomna barnen under år 1973 uppgick till 11 651. Under samma år upphörde barnavårdsnämndens vidare åtgärder enligt barnavårdslagen för 11 678 barn.

**Bakgrund**

Enligt BvL skall barnavårdsnämnden vid behov ingripa för att bereda vård eller fostran åt barn och ungdom antingen genom förebyggande åtgärder eller genom omhändertagande för utredning eller samhällsvård.

Sådana åtgärder kan vidtas bl a om någon som ej fyllt 18 år misshandlas

**Summary**

In 1973 39 482 children were the subject of preventive measures, investigation and/or public care (the Child Welfare Act Sec 26, 30, 29 and/or 31). The distribution of these children among different measures is shown by the following table:

*Children subject to*

|   |        |
|---|--------|
| preventive measures according to<br>Sec 26                                  | 12 027 |
| of whom with<br>assistance actions,<br>admonition or warning,<br>directives | 3 652  |
| supervision   | 8 969  |
| custody for investigation according<br>to Sec 30                            | 1 401  |
| public care according to<br>Sec 29  | 10 891 |
| Sec 31  | 18 091 |

Of these children 11 651 were new in 1973. For 11 678 children measures were finished in this year.

**Background**

According to the Child Welfare Act, a Child Welfare Board is, where necessary, to intervene to provide care or upbringing for a child or young person either by means of preventive measures or by taking charge of him/her for investigation or for public care.

Such measures may be taken, inter alia, if anyone under the age of 18 suffers

eller utsätts för vanvård i hemmet eller om barnets utveckling äventyras på grund av fostrarens olämplighet eller bristande förmåga att fostra barnet (25 § a BvL)

eller om någon som är under 20 år är i behov av särskilda tillrättaförande åtgärder från samhällets sida, t ex på grund av brottslig gärning, missbruk av rusdrycker eller narkotika eller annan anledning (25 § b BvL)

Barnavårdsnämnden skall såvitt möjligt söka åstadkomma rättelse genom *förebyggande åtgärder* (26 §), innan mera ingripande åtgärder företas. De förebyggande åtgärderna omfattar hjälpåtgärder, förmaning och varning, föreskrifter samt övervakning. Kombinationer av förebyggande åtgärder är vanliga.

Endast förebyggande åtgärder som beslutats med åberopande av 25 § BvL ingår i statistiken.

Bedöms de förebyggande åtgärderna som gagnlösa skall *omhändertagande för samhällsvård* ske (29 § BvL).

Om sannolika skäl föreligger för ett ingripande med stöd av 25 § kan barnavårdsnämnden, i avvaktan på ärendets slutliga avgörande, omhänderta barnet för *utredning* i högst fyra veckor (30 § BvL).

*Omhändertagande för samhällsvård* kan även ske enligt 31 § BvL. Barn under 18 år som är föräldralöst eller övergivet (31 § 1 st) eller är i behov av specialvård eller annan vård och fostran utom hemmet (31 § 2 st) skall, om vårdbehovet ej tillgodoses på annat sätt, omhändertas för samhällsvård enligt 31 § BvL. För den som fyllt 15 år fordras i regel eget samtycke för omhändertagande.

bodily harm or neglect in the home or if a child's development is jeopardized by the unsuitability of the person in whose charge he is or by the latter's inability to bring him up (Section 25 a),<sup>1</sup>

if anyone under the age of 20 is in need of special corrective action on the part of the community on account of, for instance, a criminal offence, the misuse of intoxicants or narcotic drugs or for some other reason (Section 25 b)

As far as it is possible, a Child Welfare Board is to seek to correct the child by *preventive measures* (Section 26) before any more radical measure is taken. The preventive measures are assistance, admonition or warning, directives concerning the child's living conditions, and supervision. A combination of preventive measures is usual.

Only preventive measures resolved upon by virtue of Section 25 are included in the statistics.

If it is deemed that the preventive measures will not have the desired effect, the child is to be *taken into public care* (Section 29).

If reasons exist that make intervention by virtue of Section 25 probable, a Child Welfare Board, pending a final decision on the matter, may take the child into charge for *investigation* for, at most, four weeks (Section 30).

A child may also be *taken into public care* in accordance with Section 31. Children under the age of 18 who are orphans or have been deserted (Section 31, para. 1), or are in need of specialized care or some other care and upbringing outside the home (Section 31, para. 2), where this need has not been

<sup>1</sup> All section references are to the Child Welfare Act.

satisfied in any other way, may be taken into public care by virtue of Section 31. The consent of a young person over the age of 15 is required before he can be taken into public care.

### Uppgifternas kvalitet

De i detta avsnitt redovisade uppgifterna baseras på en totalundersökning av barn med ovan redovisade beslut enligt barnavårdslagen.

Från samtliga kommuner inhämtas årligen uppgifter på en särskild blankett. Uppgifterna kontrolleras med avseende på såväl giltighet som rimlighet. Vid dessa kontroller förekommer det att man upptäcker beslut från tidigare år än redogörelseåret liksom att en åtgärd har upphört under tidigare år än redogörelseåret. Den förstnämnda feltypen leder till ett för lågt värde i uppgiften om samtliga barn som varit föremål för åtgärder (39 482 barn år 1973) medan den sistnämnda feltypen leder till ett för högt värde. Det har visat sig att den senare feltypen är av större omfattning än den förra, varför totaleffekten av de bägge feltyperna blir ett för högt värde i uppgiften om samtliga barn som varit föremål för åtgärder. Vad gäller uppgiften om nytilkomna barn (11 651 barn år 1973) så är endast den första feltypen aktuell, varför värdet troligen är något för lågt.

I detta avsnitt har siffrorna för åren 1969—72 i tabell A1 räknats om med hänsyn till vad som framkommit vid sådana genomförda kontroller.

### Tabeller

A1. Barn som varit föremål för förebyggande åtgärder, omhändertagande för

### The quality of the data

The data published in this section are based on a total survey of children with those decisions according to the Child Welfare Act which are accounted for above.

Data are collected every year from all communes on a particular form. The data are controlled with respect to validity as well as plausibility. At these controls it happens that decisions from previous years are discovered as well as that a measure has ceased in a year before the year reported. The first mentioned type of error leads to a value which is too low in the figure concerning all children who have been subject to measures (39 482 children in 1973), while the last mentioned type of error leads to a value which is too high. It has turned out that the latter type of error is of greater proportion than the former type so that the net effect of the two types of error is a value which is too high in the figure concerning all children who have been subject to measures. When it comes to the figure concerning children new in a certain year (11 651 children in 1973), only the former type of error is in question, wherefore the value probably is somewhat too low.

In this book the figures for the years from 1969 to 1972 in Table A1 have been recounts with regard to what has come out while carrying out such controls as mentioned above.

### Tables

A1. Children subject to preventive measures, taken in charge for investigation

- utredning och/eller omhändertagande för samhällsvård, 1969—1973.
- A2. Barn som varit föremål för förebyggande åtgärder, omhändertagande för utredning och/eller omhändertagande för samhällsvård, 1973.
- A3. Barn som varit föremål för förebyggande åtgärder, omhändertagande för utredning och/eller omhändertagande för samhällsvård 1973, länsvis.
- A4. Barn som varit föremål för förebyggande åtgärder efter åtgärdens art och barnets ålder och kön 1973.
- A5. Barn som varit föremål för förebyggande åtgärder efter åtgärdens art, område och kommunstorlek, 1973.
- A6. Barn som varit föremål för förebyggande åtgärder under 1973, efter ingripandeanledning samt efter barnets ålder och kön.
- A7. Barn för vilka beslutats om förebyggande åtgärder under 1973, efter ingripandeanledning samt efter barnets ålder och kön.
- A8. Barn som varit föremål för samhällsvård enligt 29 eller 31 § BvL under 1973, efter ingripandeanledning samt efter barnets ålder och kön.
- A9. Barn för vilka beslutats om samhällsvård enligt 29 eller 31 § BvL under 1973, efter ingripandeanledning samt efter barnets ålder och kön.
- A10. Barn för vilka beslutats om utredning och/eller samhällsvård under 1973, efter barnets 1:a placering, ålder och kön.
- A11. Samtliga placeringar för barn, för vilka beslutats om utredning och/eller samhällsvård under 1973, efter placeringsform och barnets ålder och kön.
- A12. Barn omhändertagna för samhällsvård under hela 1973, efter barnets ålder och kön samt efter placeringsform och antal placeringar under året.
- and/or taken in charge for public care, 1969—1973.
- A2. Children subject to preventive measures, taken in charge for investigation and/or taken in charge for public care, 1973.
- A3. Children subject to preventive measures, taken in charge for investigation and/or taken in charge for public care in 1973 by county.
- A4. Children subject to preventive measures by type of measure and by age and sex of the child, 1973.
- A5. Children subject to preventive measures, by type of measure, area and size of the commune, 1973.
- A6. Children subject to preventive measures in 1973, by reason for the intervention and by age and sex of the child.
- A7. Children for whom preventive measures were decided in 1973, by reason for the intervention and by age and sex of the child.
- A8. Children subject to public care according to the Child Welfare Act Sec 29 or 31 in 1973, by reason for the intervention and by age and sex of the child.
- A9. Children for whom public care according to the Child Welfare Act Sec 29 or 31 was decided in 1973, by reason for the intervention and by age and sex of the child.
- A10. Children for whom investigation and/or public care was decided in 1973, by first placement, age and sex of the child.
- A11. All placements for children, for whom investigation and/or public care was decided in 1973, by type of placement and by age and sex of the child.
- A12. Children who were taken in charge for public care during the whole year of 1973, by age and sex of the child and by type and number of placements.

- A13. Nyttillkomna barn för vilka beslutats om utredning och/eller samhällsvård under 1973, efter barnets ålder och kön samt efter placeringsform och antal placeringar.
- A14. Barn för vilka samhällsvården upphört villkorligt och/eller slutligt under 1973, efter barnets ålder och kön samt senaste placering före upphörandet.
- A15. Barn för vilka samhällsvården enligt 29 eller 31 § BvL slutligt upphört under 1973, efter barnets ålder och kön, senaste placering före upphörandet samt efter samhällsvårdens varaktighet.
- A16. Barn för vilka samhällsvården enligt 29 § BvL villkorligt upphört under 1973, efter barnets ålder och kön, senaste placering före upphörandet samt omhändertagandets varaktighet.
- A17. Barn för vilka samhällsvården enligt 29 § BvL slutligt upphört under 1973, efter antal villkorliga upphöranden, tid mellan beslutet om omhändertagande för samhällsvård och det första villkorliga upphörandet samt efter samhällsvårdens varaktighet.
- A18. Barn för vilka förebyggande övervakning upphört under 1973, efter barnets ålder och kön samt efter övervakningens varaktighet.
- A13. Children, new in 1973, for whom investigation and/or public care was decided in this year, by age and sex of the child and by type and number of placements.
- A14. Children for whom public care ceased conditionally and/or finally in 1973, by age and sex of the child and by latest placement before the cessation.
- A15. Children for whom public care according to the Child Welfare Act Sec 29 or 31 finally ceased in 1973, by age and sex of the child, latest placement before the cessation and by duration of the public care.
- A16. Children for whom public care according to the Child Welfare Act Sec 29 ceased conditionally in 1973, by age and sex of the child, latest placement before the cessation and by duration of the public care.
- A17. Children for whom public care according to the Child Welfare Act Sec 29 finally ceased in 1973, by number of conditional cessations, time between the decision on public care and the first conditional cessation and by the duration of the public care.
- A18. Children for whom preventive supervision ceased in 1973, by age and sex of the child and by duration of the supervision.

### List of terms

|  |   |                                       |   |
|--|---|---------------------------------------|---|
| annan anledning                                    | other reasons   | barnpsykiatrisk klinik,               | children's psychiatric                              |
| annan anstalt                                      | other institution   | behandlingshem                        | clinic, home for treat-                             |
| annan plats för utbildning eller arbetsanställning | other place for education or employment                     | eller sjukhem för psykiskt sjuka barn | ment or private hospital for mentally sick children |
| antal beslut med ingripandanledning enligt 25 § b  | number of decisions with intervention according to Sec 25 b | beslut                                | decisions   |
| barnhem  | children's home   | brottslig gärning                     | criminal act  |
|  |   | därav                                 | of whom, of which                                   |
|  |   | därav i åldern                        | of whom aged  |

12 *Beslut om åtgärder enligt BvL*

|                                    |   |                         |                         |
|------------------------------------|---|-------------------------|-------------------------|
| därav p g a                        | of whom because of                      | missbruk av rusdrycker, | abuse of intoxicating   |
| ej placerade/uppgift saknas        | not placed/no information               | thinner o dyl           | beverages, thinner etc. |
| enskilt hem                        | private home                            | misshandel, vanvård     | assault, mistreatment   |
| F1 (flickor)                       | girls                                   | mån (-ad)               | month                   |
| fostrares olämplighet, oförmåga    | unfitness or inability of guardian      | nyttillkomna barn       | new children            |
| föreskrifter                       | directives                              | P (pojkar)              | boys                    |
| förmaning eller varning            | admonition or warning                   | placeringsform          | type of placement       |
| hjälpåtgärder                      | assistance actions                      | samtliga barn           | all children            |
| ingripandeanledning                | reason for intervention                 | senaste placering       | latest placement        |
| med ingripandeanledning enl 25 § a | with intervention according to Sec 25 a | summa                   | sum                     |
| missbruk av narkotika              | abuse of narcotics                      | totalt                  | total                   |
|                                    |   | ungdomsvårdsskola       | youth welfare school    |
|                                    |   | ålder och kön           | age and sex             |
|                                    |   | år (el mer)             | years (or more)         |
|                                    |   | övervakning             | supervision             |

**Terms not given above**

*Tabell A1—A3*

|  |  |
|--|--|
| Åtgärder enl BvL   | Measures in accordance with the Child Welfare Act                    |
| (Barn som varit föremål för) förebyggande åtgärder enl 26 §  | (Children with) preventive measures according to Sec 26              |
| (Barn) omhändertagande (-na) för utredning enligt 30 §       | (Children) taken in charge for investigation according to Sec 30     |
| (Barn) omhändertagande (-na) för samhällsvård enl 29 el 31 § | (Children) taken in charge for public care according to Sec 29 or 31 |
| En eller flera av dessa åtgärder                             | One or more of these measures  |
| På 1 000 av medelfolkmängden under 20 år                     | Per 1 000 of the mean population less than 20 years of age           |
| Barn kvarstående från 1972                                   | Children left from 1972  |
| redovisade på aktuell åtgärd                                 | distributed by the current measure                                   |
| sista åtgärd (avslutade 1973)                                | the last measure (finished in 1973)                                  |
| samtliga åtgärder 1973                                       | all measures in 1973   |
| Barn nyttillkomna 1973                                       | Children new in 1973   |

|                             |                                |
|-----------------------------|--------------------------------|
| första åtgärd 1973          | first measure in 1973          |
| första aktuella åtgärd 1973 | first measure in force in 1973 |
| län                         | county                         |
| Hela riket                  | The whole country              |

*Tabell A4—A5*

|  |   |
|--|---|
| Åtgärdernas art beslutade under året   | Type of measure decided in the year   |
| därav med samtidigt beslutad övervakning   | of which with supervision decided at the same time                                    |
| övervakningen beslutad tidigare år (aktuellt år)                                     | supervision decided in previous years (the current year)                              |
| därav med tidigare under året beslutade förebyggande åtgärder                        | of whom with preventive measures decided earlier in the year                          |
| Samtliga med övervakning   | All with supervision  |
| Samtliga med både förebyggande åtgärd (inkl övervakning) och samhällsvård under året | All with both a preventive measure (incl supervision) and public care during the year |
| område   | area  |
| Stor-Stockholm   | Greater Stockholm   |

|  |   |
|--|---|
| Övriga kommuner                            | Other communes                                |
| Kommunstorlek                              | Size of commune                               |
| Kommuner med mindre än inv (-ånare) mer än | Communes with less than inhabitants more than |

*Tabell A8*

|   |  |
|---|--|
| Barn som under året varit föremål för förebyggande åtgärder och/eller samhällsvård enl 29 § | Children subject to preventive measures and/or public care according to Sec 29 in the year |
|---|--|

*Tabell A9*

|   |   |
|---|---|
| Barn för vilka under året beslutats om förebyggande åtgärder och/eller samhällsvård enligt 29 § | Children for whom preventive measures and/or public care according to Sec 29 were decided in the year |
|---|---|

*Tabell A10*

|                              |                                    |
|------------------------------|------------------------------------|
| 1:a placering efter beslutet | First placement after the decision |
| Ej placerade under året      | Not placed during the year         |

*Tabell A11*

|  |   |
|--|---|
| Placeringar efter beslutet                   | Placements after the decision             |
| Samtliga placeringar därav för barn i åldern | All placements of which for children aged |

*Tabell A12—A13*

|   |  |
|---|--|
| Två eller flera olika placeringsformer därav med nedanstående antal placeringar | Two or more different types of placement Of whom with the following number of placements |
| Enbart  | Only   |

*Tabell A14*

|   |  |
|---|--|
| Barn för vilka samhällsvården enl 29 § upphört villkorligt slutligt | Children for whom public care according to Sec 29 has ceased conditionally finally |
|---|--|

*Tabell A15*

|                                      |   |
|--------------------------------------|---|
| därav för vilka samhällsvården varat | thereof for whom public care had lasted |
|--------------------------------------|---|

*Tabell A16*

|                     |                         |
|---------------------|-------------------------|
| därav omhändertagna | of whom taken in charge |
|---------------------|-------------------------|

*Tabell A17*

|  |   |
|--|---|
| Utan (Med ett, Med flera) villkorligt (-a) upphörande (-n) | Without (With one, With several) conditional cessation (-s) |
|--|---|

*Tabell A18*

|   |   |
|---|---|
| därav för vilka övervakningen upphört efter | thereof for whom supervision ceased after |
|---|---|

**Tabell A 1 Barn som varit föremål för förebyggande åtgärder, omhändertagande för utredning och/eller omhändertagande för samhällsvård, 1969—1973<sup>1</sup>**  
 Children subject to preventive measures, taken in charge for investigation and/or taken in charge for public care, 1969—1973

|                   |                   | Åtgärder enl BvL               |  |             |  |  |            | En eller flera av dessa åtgärder | På 1 000 av medelfolk-mängden under 20 år | därav |      |      |
|-------------------|-------------------|--------------------------------|--|-------------|--|--|------------|----------------------------------|---|-------|------|------|
|                   |                   | Förebyggande åtgärder enl 26 § | därav hjälp-åtgärder, förmaning el varning, föreskrifter | övervakning | Omhändertagande för utredning enl 30 § | Omhändertagande för samhällsvård enl 29 el 31 §§ | därav 29 § |                                  |   | 31 §  | 26 § | 29 § |
| Samtliga barn     | 1969 <sup>2</sup> | 13 317                         | 4 796  | 9 262       | 1 021                                  | 28 507   | 9 939      | 18 781                           | 40 828                                    | 18,4  | 6,0  | 4,5  |
|                   | 1970              | 12 969                         | 4 162  | 9 501       | 1 386                                  | 29 140   | 10 331     | 19 210                           | 40 811                                    | 18,3  | 5,8  | 4,6  |
|                   | 1971              | 12 245                         | 3 412  | 9 507       | 1 570                                  | 29 771   | 10 559     | 19 706                           | 40 622                                    | 18,2  | 5,4  | 4,8  |
|                   | 1972              | 12 220                         | 3 403  | 9 417       | 1 525                                  | 29 616   | 10 820     | 19 244                           | 40 480                                    | 18,1  | 5,4  | 4,9  |
|                   | 1973              | 12 027                         | 3 652  | 8 969       | 1 401                                  | 28 579   | 10 891     | 18 091                           | 39 482                                    | 17,7  | 5,4  | 4,9  |
| Nyttillkomna barn | 1970              | 6 763                          | 3 817  | 3 410       | 1 021                                  | 8 285  | 1 278      | 7 130                            | 14 703                                    | 6,6   | 3,1  | 0,6  |
|                   | 1971              | 5 770                          | 2 849  | 3 292       | 1 145                                  | 7 754  | 1 239      | 6 640                            | 13 254                                    | 6,0   | 2,6  | 0,5  |
|                   | 1972              | 5 497                          | 2 877  | 2 881       | 1 114                                  | 7 292  | 1 248      | 6 166                            | 12 462                                    | 5,5   | 2,5  | 0,6  |
|                   | 1973              | 5 765                          | 3 231  | 2 837       | 1 048                                  | 6 198  | 1 162      | 5 140                            | 11 651                                    | 5,2   | 2,6  | 0,5  |

<sup>1</sup> Barnen är i tabellen redovisade på samtliga åtgärder de varit föremål för under året. Ett barn kan därför förekomma i flera olika kolumner. I övrigt, se stycket *Uppgifternas kvalitet* (sid 2).

<sup>2</sup> Den 1 juli 1969 sänktes myndighetsåldern från 21 år till 20 år, vilket inneburit ändring i barnavårdslagen på så sätt, att åldersgränsen för åtgärder enligt barnavårdslagen sänkts från 21 år till 20 år.



**Tabell A 2 Barn som varit föremål för förebyggande åtgärder, omhändertagande för utredning och/eller omhändertagande för samhällsvård 1973**

Children subject to preventive measures, taken in charge for investigation and/or taken in charge for public care, 1973

|                                    | Åtgärder enligt BvL            |  |             |  |  | En eller flera av dessa åtgärder |        | På 1 000 av medelfolk-mängden under 20 år | därav |      |     |
|------------------------------------|--------------------------------|--|-------------|--|--|----------------------------------|--------|---|-------|------|-----|
|                                    | Förebyggande åtgärder enl 26 § | därav hjälp-åtgärder, förmaning el varning, föreskrifter | övervakning | Omhändertagande för utredning enl 30 § | Omhändertagande för samhällsvård enl 29 el 31 §§ | därav 29 §                       | 31 §   |   | 26 §  | 29 § |     |
| <b>Barn kvarstående från 1972</b>  |                                |  |             |  |  |                                  |        |   |       |      |     |
| redovisade på                      |                                |  |             |  |  |                                  |        |   |       |      |     |
| aktuell åtgärd 1.1.1973            | 6 008                          | —  | 6 008       | 89                                     | 21 920   | 9 180                            | 12 869 | 27 831                                    | 12,5  | 2,7  | 4,1 |
| sista åtgärd (avslutade 1973)      | 2 218                          | 112  | 2 118       | 11                                     | 3 631  | 1 463                            | 2 168  | 5 858                                     | 2,7   | 1,0  | 0,7 |
| samtliga åtgärder 1973             | 6 262                          | 421  | 6 132       | 353                                    | 22 381   | 9 729                            | 12 951 | 27 831                                    | 12,5  | 2,8  | 4,4 |
| <b>Barn nytillkomna 1973</b>       |                                |  |             |  |  |                                  |        |   |       |      |     |
| redovisade på                      |                                |  |             |  |  |                                  |        |   |       |      |     |
| första åtgärd 1973                 | 5 424                          | 3 034  | 2 470       | 861                                    | 5 371  | 378                              | 4 993  | 11 651                                    | 5,2   | 2,4  | 0,2 |
| sista åtgärd (avslutade 1973)      | 2 953                          | 2 791  | 162         | 96                                     | 2 771  | 34                               | 2 737  | 5 820                                     | 2,6   | 1,3  | 0,0 |
| samtliga åtgärder 1973             | 5 765                          | 3 231  | 2 837       | 1 048                                  | 6 198  | 1 162                            | 5 140  | 11 651                                    | 5,2   | 2,6  | 0,5 |
| <b>Samtliga barn redovisade på</b> |                                |  |             |  |  |                                  |        |   |       |      |     |
| första aktuella åtgärd 1973        | 11 432                         | 3 034  | 8 478       | 950                                    | 27 291   | 9 558                            | 17 862 | 39 482                                    | 17,7  | 5,1  | 4,3 |
| sista åtgärd (avslutade 1973)      | 5 171                          | 2 903  | 2 280       | 107                                    | 6 402  | 1 497                            | 4 905  | 11 678                                    | 5,2   | 2,3  | 0,7 |
| samtliga åtgärder 1973             | 12 027                         | 3 652  | 8 969       | 1 401                                  | 28 579   | 10 891                           | 18 091 | 39 482                                    | 17,7  | 5,4  | 4,9 |

**Tabell A 3 Barn som varit föremål för förebyggande åtgärder, omhändertagande för utredning och/eller omhändertagande för samhällsvård 1973, länsvis**  
 Children subject to preventive measures, taken in charge for investigation and/or taken in charge for public care in 1973 by county

| Län               | Barn som varit föremål för förebyggande åtgärder enl 26 § | därav   |             | Barn omhändertagna för utredning enligt 30 § | Barn omhändertagna för samhällsvård enl 29 och/eller 31 § | därav  |        | Samtliga barn | På 1 000 av medelfolkmängden under 20 år |
|-------------------|---|---|-------------|--|---|--------|--------|---------------|--|
|                   |   | hjälpåtgärder, förmaning el varning, föreskrifter | övervakning |  |   | 29 §   | 31 §   |               |  |
| Stockholms        | 2 215   | 755   | 1 594       | 283  | 7 006   | 2 842  | 4 232  | 9 003         | 22,9                                     |
| Uppsala           | 319   | 88  | 256         | 32   | 935   | 305    | 644    | 1 224         | 19,2                                     |
| Södermanlands     | 288   | 63  | 230         | 50   | 957   | 304    | 668    | 1 220         | 17,1                                     |
| Östergötlands     | 528   | 194   | 364         | 60   | 1 365   | 391    | 985    | 1 843         | 17,3                                     |
| Jönköpings        | 327   | 33  | 306         | 37   | 793   | 259    | 538    | 1 086         | 12,3                                     |
| Kronobergs        | 255   | 100   | 176         | 22   | 410   | 212    | 201    | 640           | 13,7                                     |
| Kalmar            | 357   | 129   | 237         | 29   | 556   | 211    | 362    | 887           | 13,7                                     |
| Gotlands          | 78  | 33  | 54          | 21   | 245   | 67     | 182    | 303           | 19,1                                     |
| Blekinge          | 194   | 25  | 173         | 23   | 357   | 137    | 231    | 547           | 12,8                                     |
| Kristianstads     | 321   | 95  | 234         | 37   | 628   | 293    | 348    | 919           | 12,5                                     |
| Malmöhus          | 1 093   | 249   | 900         | 152  | 2 567   | 1 074  | 1 537  | 3 553         | 18,4                                     |
| Hallands          | 165   | 11  | 155         | 34   | 488   | 157    | 340    | 633           | 10,8                                     |
| Göteborgs o Bohus | 1 570   | 490   | 1 125       | 259  | 3 934   | 1 640  | 2 367  | 5 320         | 28,0                                     |
| Älvsborgs         | 544   | 142   | 430         | 59   | 1 036   | 429    | 628    | 1 533         | 13,2                                     |
| Skaraborgs        | 360   | 74  | 302         | 23   | 577   | 184    | 401    | 897           | 12,2                                     |
| Värmlands         | 497   | 177   | 339         | 38   | 985   | 380    | 612    | 1 462         | 19,7                                     |
| Örebro            | 461   | 274   | 210         | 46   | 830   | 323    | 523    | 1 245         | 16,9                                     |
| Västmanlands      | 493   | 189   | 339         | 28   | 933   | 358    | 588    | 1 378         | 18,0                                     |
| Kopparbergs       | 498   | 126   | 397         | 44   | 851   | 281    | 583    | 1 308         | 17,5                                     |
| Gävleborgs        | 382   | 91  | 310         | 32   | 877   | 296    | 589    | 1 232         | 15,8                                     |
| Västernorrlands   | 278   | 78  | 210         | 21   | 741   | 187    | 567    | 992           | 13,6                                     |
| Jämtlands         | 113   | 33  | 83          | 14   | 380   | 79     | 303    | 490           | 14,7                                     |
| Västerbottens     | 236   | 83  | 166         | 10   | 461   | 175    | 290    | 678           | 10,2                                     |
| Norrbottens       | 455   | 120   | 379         | 47   | 667   | 307    | 372    | 1 089         | 13,7                                     |
| Hela riket        | 12 027  | 3 652   | 8 969       | 1 401  | 28 579  | 10 891 | 18 091 | 39 482        | 17,7                                     |

**Tabell A 4 Barn som varit föremål för förebyggande åtgärder efter åtgärdernas art och barnens ålder<sup>1</sup> och kön, 1973**  
 Children subject to preventive measures by type of measure and by age and sex of the child, 1973

| Åtgärdernas art  | Samtliga barn | därav i åldern |     |        |     |          |     |          |     |          |     |        |     |       |       |
|--|---------------|----------------|-----|--------|-----|----------|-----|----------|-----|----------|-----|--------|-----|-------|-------|
|  |               | —6 år          |     | 7—9 år |     | 10—12 år |     | 13—14 år |     | 15—17 år |     | 18— år |     | Summa |       |
|  |               | P              | F1  | P      | F1  | P        | F1  | P        | F1  | P        | F1  | P      | F1  | P     | F1    |
| Hjälpåtgärder, förmaning eller varning, föreskrifter, beslutade under året           | 3 652         | 247            | 201 | 147    | 89  | 214      | 91  | 358      | 131 | 1 211    | 386 | 427    | 150 | 2 604 | 1 048 |
| Hjälpåtgärder  | 2 974         | 221            | 191 | 139    | 80  | 176      | 83  | 270      | 119 | 867      | 347 | 341    | 140 | 2 014 | 960   |
| därav med samtidigt beslutad övervakning   | 58            | 10             | 11  | 6      | 1   | 4        | 2   | 3        | 2   | 10       | 2   | 6      | 1   | 39    | 19    |
| Förmaning eller varning  | 542           | 4              | —   | 6      | 2   | 29       | 4   | 86       | 11  | 296      | 33  | 65     | 6   | 486   | 56    |
| därav med samtidigt beslutad övervakning   | 14            | 2              | —   | 1      | 1   | 1        | —   | —        | 1   | 6        | 1   | 1      | —   | 11    | 3     |
| Föreskrifter   | 199           | 30             | 17  | 5      | 10  | 10       | 5   | 11       | 3   | 70       | 10  | 24     | 4   | 150   | 49    |
| därav med samtidigt beslutad övervakning   | 65            | 16             | 7   | 2      | 4   | 3        | 2   | 5        | —   | 15       | 4   | 6      | 1   | 47    | 18    |
| <i>Övervakning</i>   |               |                |     |        |     |          |     |          |     |          |     |        |     |       |       |
| Övervakningen beslutad tidigare år   | 6 008         | 332            | 291 | 229    | 200 | 210      | 168 | 221      | 115 | 1 452    | 318 | 2 142  | 330 | 4 586 | 1 422 |
| Övervakningen beslutad aktuellt år   | 2 961         | 240            | 251 | 91     | 71  | 99       | 68  | 196      | 65  | 1 306    | 197 | 325    | 52  | 2 257 | 704   |
| därav med tidigare under året beslutade förebyggande åtgärder                        | 115           | 5              | 8   | 4      | 1   | 2        | 1   | 5        | 2   | 70       | 10  | 3      | 4   | 89    | 26    |
| Samtliga med övervakning   | 8 969         | 572            | 542 | 320    | 271 | 309      | 236 | 417      | 180 | 2 758    | 515 | 2 467  | 382 | 6 843 | 2 126 |
| Samtliga med både förebyggande åtgärd (inkl övervakning) och samhällsvård under året | 1 259         | 133            | 126 | 57     | 49  | 61       | 38  | 78       | 43  | 361      | 100 | 156    | 57  | 846   | 413   |

<sup>1</sup> Åldern beräknas i denna och övriga tabeller, där ålder förekommer, genom att subtrahera barnets födelseår från 1973.

**Tabell A 5 Barn som varit föremål för förebyggande åtgärder efter åtgärdernas art, område och kommunstorlek, 1973**  
 Children subject to preventive measures, by type of measure, area and size of the commune, 1973

| Åtgärdernas art  | Samtliga barn | Område             |                   |                |                    | Kommunstorlek<br>Kommuner med |                       |                       |                      |
|--|---------------|--------------------|-------------------|----------------|--------------------|-------------------------------|-----------------------|-----------------------|----------------------|
|  |               | Stor-<br>Stockholm | Stor-<br>Göteborg | Stor-<br>Malmö | Övriga<br>kommuner | mindre än<br>10 000 inv       | 10 000—<br>29 999 inv | 30 000—<br>74 999 inv | mer än<br>75 000 inv |
| Hjälpåtgärder, förmaning eller varning, föreskrifter, beslutade under året                       | 3 652         | 637                | 449               | 110            | 2 456              | 628                           | 847                   | 716                   | 1 461                |
| Hjälpåtgärder därav med samtidigt beslutad övervakning   | 2 974         | 623                | 405               | 63             | 1 883              | 362                           | 613                   | 607                   | 1 392                |
| Förmaning eller varning därav med samtidigt beslutad övervakning                                 | 58            | 16                 | 1                 | 1              | 40                 | 15                            | 11                    | 11                    | 21                   |
| Föreskrifter därav med samtidigt beslutad övervakning  | 542           | 8                  | 31                | 29             | 474                | 255                           | 195                   | 67                    | 25                   |
| Föreskrifter därav med samtidigt beslutad övervakning  | 14            | —                  | —                 | —              | 14                 | 4                             | 6                     | 4                     | —                    |
| Föreskrifter därav med samtidigt beslutad övervakning  | 199           | 6                  | 16                | 19             | 158                | 23                            | 67                    | 59                    | 50                   |
| Övervakning  | 65            | 2                  | 8                 | 5              | 50                 | 6                             | 22                    | 17                    | 20                   |
| Övervakningen beslutad tidigare år   | 6 008         | 1 012              | 750               | 359            | 3 887              | 681                           | 1 304                 | 1 729                 | 2 294                |
| Övervakningen beslutad aktuellt år därav med tidigare under året beslutade förebyggande åtgärder | 2 961         | 421                | 326               | 153            | 2 061              | 386                           | 678                   | 918                   | 979                  |
| Samtliga med övervakning   | 115           | 6                  | 15                | 7              | 87                 | 22                            | 28                    | 34                    | 31                   |
| Samtliga med både förebyggande åtgärd (inkl övervakning) och samhällsvård under året             | 8 969         | 1 433              | 1 076             | 512            | 5 948              | 1 067                         | 1 982                 | 2 647                 | 3 273                |
| Samtliga med både förebyggande åtgärd (inkl övervakning) och samhällsvård under året             | 1 259         | 222                | 197               | 61             | 779                | 102                           | 226                   | 402                   | 529                  |

**Tabell A 6 Barn som varit föremål för förebyggande åtgärder under 1973, efter ingripandeanledning samt efter barnets ålder och kön**

Children subject to preventive measures in 1973, by reason for the intervention and by age and sex of the child

| Ingripandeanledning                      | Samtliga barn | därav i åldern |     |        |     |          |     |          |     |          |     |        |     |       |       |
|--|---------------|----------------|-----|--------|-----|----------|-----|----------|-----|----------|-----|--------|-----|-------|-------|
|  |               | —6 år          |     | 7—9 år |     | 10—12 år |     | 13—14 år |     | 15—17 år |     | 18— år |     | Summa |       |
|  |               | P              | Fl  | P      | Fl  | P        | Fl  | P        | Fl  | P        | Fl  | P      | Fl  | P     | Fl    |
| Totalt                                   | 12 027        | 770            | 696 | 444    | 343 | 504      | 309 | 741      | 300 | 3 744    | 854 | 2 808  | 514 | 9 011 | 3 016 |
| Med ingripandeanl enl 25 § a             | 3 468         | 693            | 646 | 371    | 306 | 295      | 253 | 188      | 166 | 221      | 191 | 86     | 52  | 1 854 | 1 614 |
| därav p g a misshandel                   |               |                |     |        |     |          |     |          |     |          |     |        |     |       |       |
| eller vanvård                            | 560           | 125            | 118 | 53     | 55  | 38       | 37  | 24       | 24  | 37       | 20  | 17     | 12  | 294   | 266   |
| fostrares olämplighet,<br>oförmåga       | 3 026         | 595            | 551 | 326    | 264 | 271      | 227 | 168      | 150 | 189      | 173 | 71     | 41  | 1 620 | 1 406 |
| Med ingripandeanl enl 25 § b             | 8 710         | 84             | 53  | 80     | 40  | 218      | 58  | 568      | 139 | 3 572    | 686 | 2 745  | 467 | 7 267 | 1 443 |
| därav p g a brottslig gärning            | 6 627         | 5              | —   | 21     | 1   | 138      | 12  | 464      | 54  | 3 126    | 302 | 2 285  | 219 | 6 039 | 588   |
| missbruk av rusdrycker,<br>thinner o dyl | 1 454         | 1              | —   | —      | —   | 10       | 3   | 51       | 25  | 495      | 184 | 579    | 106 | 1 136 | 318   |
| missbruk av narkotika                    | 498           | 2              | —   | 4      | 2   | 7        | 1   | 3        | 8   | 126      | 55  | 180    | 110 | 322   | 176   |
| annan anledning                          | 1 383         | 79             | 53  | 58     | 39  | 84       | 43  | 97       | 74  | 289      | 259 | 179    | 129 | 786   | 597   |

**Tabell A 7 Barn för vilka beslutats om förebyggande åtgärder under 1973, efter ingripandeanledning samt efter barnets ålder och kön**

Children for whom preventive measures were decided in 1973, by reason for the intervention and by age and sex of the child

| Ingripandeanledning                 | Samtliga barn/beslut | därav i åldern |     |        |     |          |     |          |     |          |     |        |     |       |       |
|-------------------------------------|----------------------|----------------|-----|--------|-----|----------|-----|----------|-----|----------|-----|--------|-----|-------|-------|
|                                     |                      | —6 år          |     | 7—9 år |     | 10—12 år |     | 13—14 år |     | 15—17 år |     | 18— år |     | Summa |       |
|                                     |                      | P              | Fl  | P      | Fl  | P        | Fl  | P        | Fl  | P        | Fl  | P      | Fl  | P     | Fl    |
| <b>Totalt</b>                       | 6 350                | 456            | 426 | 227    | 154 | 303      | 154 | 536      | 191 | 2 404    | 566 | 737    | 196 | 4 663 | 1 687 |
| <b>Med ingripandeanl enl 25 § a</b> | 1 629                | 389            | 380 | 161    | 128 | 116      | 109 | 78       | 78  | 92       | 79  | 14     | 5   | 850   | 779   |
| därav p g a misshandel eller        | 226                  | 55             | 61  | 20     | 18  | 16       | 12  | 6        | 10  | 19       | 4   | 4      | 1   | 120   | 106   |
| vanvård                             |                      |                |     |        |     |          |     |          |     |          |     |        |     |       |       |
| fostrares olämplighet,              | 1 450                | 347            | 331 | 144    | 114 | 107      | 99  | 72       | 72  | 75       | 75  | 10     | 4   | 755   | 695   |
| oförmåga                            |                      |                |     |        |     |          |     |          |     |          |     |        |     |       |       |
| <b>Med ingripandeanl enl 25 § b</b> | 4 800                | 71             | 48  | 72     | 28  | 192      | 46  | 464      | 116 | 2 340    | 503 | 728    | 192 | 3 867 | 933   |
| därav p g a brottslig gärning       | 3 234                | 1              | —   | 19     | —   | 122      | 12  | 371      | 38  | 1 972    | 208 | 431    | 60  | 2 916 | 318   |
| missbruk av rusdrycker,             |                      |                |     |        |     |          |     |          |     |          |     |        |     |       |       |
| thinner o dyl                       | 785                  | —              | —   | —      | —   | 9        | 2   | 38       | 18  | 313      | 127 | 230    | 48  | 590   | 195   |
| missbruk av narkotika               | 275                  | 2              | —   | 3      | 2   | 6        | —   | 2        | 5   | 93       | 41  | 70     | 51  | 176   | 99    |
| annan anledning                     | 1 098                | 70             | 48  | 53     | 28  | 74       | 33  | 90       | 69  | 252      | 201 | 107    | 73  | 646   | 452   |
| <b>Antal beslut med ingripande-</b> |                      |                |     |        |     |          |     |          |     |          |     |        |     |       |       |
| <b>anledning enl 25 § b</b>         | 5 355                | 75             | 57  | 82     | 29  | 214      | 49  | 513      | 135 | 2 610    | 567 | 801    | 223 | 4 295 | 1 060 |
| därav p g a brottslig gärning       | 3 493                | 1              | —   | 21     | —   | 135      | 13  | 399      | 41  | 2 148    | 221 | 451    | 63  | 3 155 | 338   |
| missbruk av rusdrycker,             |                      |                |     |        |     |          |     |          |     |          |     |        |     |       |       |
| thinner o dyl                       | 885                  | —              | —   | —      | —   | 9        | 2   | 40       | 21  | 357      | 144 | 256    | 56  | 662   | 223   |
| missbruk av narkotika               | 329                  | 2              | —   | 4      | 3   | 8        | —   | 2        | 5   | 111      | 50  | 81     | 63  | 208   | 121   |
| annan anledning                     | 1 235                | 74             | 57  | 61     | 29  | 83       | 35  | 104      | 80  | 283      | 223 | 123    | 83  | 728   | 507   |

**Tabell A 8 Barn som varit föremål för samhällsvård enligt 29 eller 31 § BvL under 1973, efter ingripandeanledning samt efter barnets ålder och kön**  
**Children subject to public care according to the Child Welfare Act Sec 29 or 31 in 1973, by reason for the intervention and by age and sex of the child**

| Ingripandeanledning  | Samtliga barn | därav i åldern |       |        |       |          |       |          |     |          |       |        |       |        |       |
|--|---------------|----------------|-------|--------|-------|----------|-------|----------|-----|----------|-------|--------|-------|--------|-------|
|  |               | —6 år          |       | 7—9 år |       | 10—12 år |       | 13—14 år |     | 15—17 år |       | 18— år |       | Summa  |       |
|  |               | P              | Fl    | P      | Fl    | P        | Fl    | P        | Fl  | P        | Fl    | P      | Fl    | P      | Fl    |
| Totalt, 29 §   | 10 891        | 811            | 731   | 587    | 543   | 683      | 546   | 566      | 396 | 1 827    | 1 003 | 2 305  | 893   | 6 779  | 4 112 |
| Med ingripanden enl 25 § a   | 6 495         | 802            | 717   | 580    | 537   | 635      | 535   | 409      | 355 | 711      | 584   | 356    | 274   | 3 493  | 3 002 |
| därav p g a misshandel eller<br>vanvård  | 979           | 161            | 163   | 100    | 83    | 80       | 77    | 50       | 52  | 77       | 68    | 32     | 36    | 500    | 479   |
| fostrares olämplighet,<br>oförmåga   | 5 713         | 683            | 589   | 501    | 472   | 572      | 469   | 366      | 310 | 649      | 529   | 329    | 244   | 3 100  | 2 613 |
| Med ingripandeanl enl 25 § b   | 4 705         | 9              | 16    | 10     | 7     | 63       | 12    | 185      | 50  | 1 208    | 463   | 2 028  | 654   | 3 503  | 1 202 |
| därav p g a brottslig gärning  | 3 328         | 1              | 2     | 3      | 1     | 43       | 4     | 163      | 17  | 1 051    | 134   | 1 697  | 212   | 2 958  | 370   |
| missbruk av rusdrycker,<br>thinner o dyl   | 1 265         | 2              | 1     | —      | 4     | 10       | 5     | 32       | 19  | 295      | 172   | 518    | 207   | 857    | 408   |
| missbruk av narkotika  | 822           | —              | —     | —      | 2     | —        | 1     | 4        | 5   | 90       | 118   | 356    | 246   | 450    | 372   |
| annan anledning  | 815           | 6              | 13    | 7      | 1     | 16       | 4     | 24       | 23  | 116      | 205   | 184    | 216   | 353    | 462   |
| Barn som under året varit<br>föremål för förebyggande<br>åtgärder och/eller samhälls-<br>vård enl 29 § | 22 070        | 1 506          | 1 366 | 989    | 861   | 1 155    | 828   | 1 255    | 674 | 5 294    | 1 790 | 4 983  | 1 369 | 15 182 | 6 888 |
| Totalt, 31 §   | 18 091        | 2 851          | 2 472 | 1 576  | 1 300 | 1 727    | 1 180 | 1 214    | 934 | 1 895    | 1 841 | 583    | 518   | 9 846  | 8 245 |

**Tabell A 9 Barn för vilka beslutats om samhällsvård enligt 29 eller 31 § BvL under 1973, efter ingripandeanledning samt efter barnets ålder och kön**  
 Children for whom public care according to the Child Welfare Act Sec 29 or 31 was decided in 1973, by reason for the intervention and by age and sex of the child

| Ingripandeanledning   | Samtliga barn/ beslut | därav i åldern |       |        |     |          |     |          |     |          |     |        |     |       |       |
|---|-----------------------|----------------|-------|--------|-----|----------|-----|----------|-----|----------|-----|--------|-----|-------|-------|
|   |                       | —6 år          |       | 7—9 år |     | 10—12 år |     | 13—14 år |     | 15—17 år |     | 18— år |     | Summa |       |
|   |                       | P              | Fl    | P      | Fl  | P        | Fl  | P        | Fl  | P        | Fl  | P      | Fl  | P     | Fl    |
| Totalt, 29 §  | 1 748                 | 266            | 202   | 85     | 80  | 95       | 62  | 130      | 72  | 426      | 158 | 130    | 42  | 1 132 | 616   |
| Med ingripandeanl enl 25 § a därav p g a misshandel eller vanvård                               | 933                   | 261            | 199   | 82     | 80  | 72       | 56  | 49       | 43  | 50       | 41  | —      | —   | 514   | 419   |
| folstrares olämplighet, oförmåga  | 179                   | 58             | 42    | 15     | 14  | 7        | 12  | 9        | 8   | 8        | 6   | —      | —   | 97    | 82    |
|   | 805                   | 225            | 162   | 71     | 72  | 68       | 48  | 43       | 36  | 44       | 36  | —      | —   | 451   | 354   |
| Med ingripandeanl enl 25 § b därav p g a brottslig gärning                                      | 861                   | 5              | 3     | 6      | —   | 29       | 6   | 92       | 34  | 393      | 121 | 130    | 42  | 655   | 206   |
| missbruk av rusdrycker, thinner o dyl   | 607                   | —              | —     | 3      | —   | 23       | —   | 79       | 11  | 331      | 42  | 108    | 10  | 544   | 63    |
| missbruk av narkotika   | 250                   | 2              | 1     | —      | —   | 4        | 2   | 18       | 12  | 110      | 45  | 44     | 12  | 178   | 72    |
| annan anledning   | 146                   | —              | —     | —      | —   | —        | —   | 1        | 3   | 36       | 40  | 36     | 30  | 73    | 73    |
|   | 144                   | 3              | 2     | 3      | —   | 6        | 4   | 12       | 17  | 34       | 45  | 8      | 10  | 66    | 78    |
| Antal beslut med ingripandeanledning enl 25 § b därav p g a brottslig gärning                   | 865                   | 5              | 3     | 6      | —   | 29       | 6   | 93       | 34  | 394      | 122 | 130    | 43  | 657   | 208   |
| missbruk av rusdrycker, thinner o dyl   | 608                   | —              | —     | 3      | —   | 23       | —   | 79       | 11  | 332      | 42  | 108    | 10  | 545   | 63    |
| missbruk av narkotika   | 253                   | 2              | 1     | —      | —   | 4        | 2   | 19       | 12  | 110      | 46  | 44     | 13  | 179   | 74    |
| annan anledning   | 146                   | —              | —     | —      | —   | —        | —   | 1        | 3   | 36       | 40  | 36     | 30  | 73    | 73    |
|   | 144                   | 3              | 2     | 3      | —   | 6        | 4   | 12       | 17  | 34       | 45  | 8      | 10  | 66    | 78    |
| Barn för vilka under året beslutats om förebyggande åtgärder och/eller samhällsvård enligt 29 § | 7 800                 | 688            | 605   | 299    | 228 | 384      | 205 | 640      | 253 | 2 726    | 692 | 848    | 232 | 5 585 | 2 215 |
| Totalt, 31 §  | 5 388                 | 1 429          | 1 151 | 432    | 359 | 428      | 284 | 293      | 285 | 307      | 394 | 16     | 10  | 2 905 | 2 483 |



**Tabell A 10 Barn för vilka beslutats om utredning och/eller samhällsvård under 1973, efter barnets 1:a placering, ålder och kön**  
 Children for whom investigation and/or public care was decided in 1973, by first placement, age and sex of the child

| Placeringsform  | Samtliga barn | därav i åldern |              |            |            |            |            |            |            |            |            |            |           |              |              |
|---|---------------|----------------|--------------|------------|------------|------------|------------|------------|------------|------------|------------|------------|-----------|--------------|--------------|
|   |               | —6 år          |              | 7—9 år     |            | 10—12 år   |            | 13—14 år   |            | 15—17 år   |            | 18— år     |           | Summa        |              |
|   |               | P              | Fl           | P          | Fl         | P          | Fl         | P          | Fl         | P          | Fl         | P          | Fl        | P            | Fl           |
| <i>1:a placering efter beslutet</i>                                       |               |                |              |            |            |            |            |            |            |            |            |            |           |              |              |
| Enskilt hem   | 4 147         | 783            | 649          | 359        | 318        | 379        | 265        | 290        | 273        | 380        | 380        | 52         | 19        | 2 243        | 1 904        |
| Barnhem   | 2 546         | 903            | 717          | 136        | 123        | 112        | 66         | 97         | 56         | 184        | 104        | 31         | 17        | 1 463        | 1 083        |
| Ungdomsvårdsskola   | 193           | —              | —            | —          | —          | —          | —          | 10         | —          | 118        | 12         | 42         | 11        | 170          | 23           |
| Barnpsykiatrisk klinik, behandlingshem el sjukhem för psykiskt sjuka barn | 121           | 6              | 3            | 10         | 1          | 10         | 1          | 12         | 14         | 45         | 14         | 3          | 2         | 86           | 35           |
| Annan anstalt   | 107           | 9              | 8            | 4          | 1          | 10         | 6          | 7          | 9          | 24         | 19         | 5          | 5         | 59           | 48           |
| Annan plats för utbildning el arbetsanställning                           | 47            | —              | —            | —          | —          | 3          | 1          | 2          | 3          | 8          | 24         | 3          | 3         | 16           | 31           |
| Ej placerade under året   | 236           | 38             | 27           | 15         | 8          | 14         | 11         | 22         | 15         | 42         | 26         | 17         | 1         | 148          | 88           |
| <b>Totalt</b>   | <b>7 397</b>  | <b>1 739</b>   | <b>1 404</b> | <b>524</b> | <b>451</b> | <b>528</b> | <b>350</b> | <b>440</b> | <b>370</b> | <b>801</b> | <b>579</b> | <b>153</b> | <b>58</b> | <b>4 185</b> | <b>3 212</b> |

**Tabell A 11 Samtliga placeringar för barn, för vilka beslutats om utredning och/eller samhällsvård 1973, efter placeringsform och barnets ålder och kön**  
 All placements for children, for whom investigation and/or public care was decided in 1973, by type of placement and by age and sex of the child

| Placeringar efter beslutet  | Samtliga placeringar | därav för barn i åldern |              |            |            |            |            |            |            |              |            |            |           |              |              |
|---|----------------------|-------------------------|--------------|------------|------------|------------|------------|------------|------------|--------------|------------|------------|-----------|--------------|--------------|
|   |                      | —6 år                   |              | 7—9 år     |            | 10—12 år   |            | 13—14 år   |            | 15—17 år     |            | 18— år     |           | Summa        |              |
|   |                      | P                       | Fl           | P          | Fl         | P          | Fl         | P          | Fl         | P            | Fl         | P          | Fl        | P            | Fl           |
| <i>Placeringsform</i>   |                      |                         |              |            |            |            |            |            |            |              |            |            |           |              |              |
| Enskilt hem   | 5 178                | 1 041                   | 860          | 408        | 367        | 444        | 298        | 352        | 326        | 523          | 464        | 64         | 31        | 2 832        | 2 346        |
| Barnhem   | 3 002                | 1 023                   | 810          | 151        | 139        | 131        | 80         | 128        | 80         | 237          | 152        | 43         | 28        | 1 713        | 1 289        |
| Ungdomsvårdsskola   | 270                  | —                       | —            | —          | —          | —          | —          | 15         | 6          | 158          | 20         | 57         | 14        | 230          | 40           |
| Barnpsykiatrisk klinik, behandlingshem el sjukhem för psykiskt sjuka barn | 162                  | 6                       | 4            | 12         | 1          | 13         | 1          | 19         | 17         | 58           | 26         | 3          | 2         | 111          | 51           |
| Annan anstalt   | 144                  | 10                      | 8            | 4          | 1          | 12         | 6          | 10         | 11         | 34           | 28         | 10         | 10        | 80           | 64           |
| Annan plats för utbildning el arbetsanställning                           | 65                   | —                       | —            | —          | —          | 3          | 1          | 2          | 4          | 14           | 33         | 4          | 4         | 23           | 42           |
| <b>Totalt</b>   | <b>8 821</b>         | <b>2 080</b>            | <b>1 682</b> | <b>575</b> | <b>508</b> | <b>603</b> | <b>386</b> | <b>526</b> | <b>444</b> | <b>1 024</b> | <b>723</b> | <b>181</b> | <b>89</b> | <b>4 989</b> | <b>3 832</b> |

**Tabell A 12 Barn omhändertagna för samhällsvård under hela 1973, efter barnets ålder och kön samt efter placeringsform och antal placeringar under året**  
 Children who were taken in charge for public care during the whole year of 1973, by age and sex of the child and by type and number of placements

| Ålder och kön,<br>placeringsform  | Samtliga<br>barn | därav med nedanstående antal placeringar |            |            |               |
|---|------------------|--|------------|------------|---------------|
|   |                  | 1  | 2          | 3          | 4 eller flera |
| <b>Totalt</b>   | <b>16 068</b>    | <b>15 096</b>                            | <b>705</b> | <b>191</b> | <b>76</b>     |
| därav a) <i>Ålder och kön</i>   |                  |  |            |            |               |
| — 6 år P  | 1 516            | 1 402                                    | 100        | 12         | 2             |
| Fl  | 1 391            | 1 304                                    | 76         | 8          | 3             |
| 7—12 år P   | 3 038            | 2 927                                    | 78         | 26         | 7             |
| Fl  | 2 411            | 2 355                                    | 47         | 7          | 2             |
| 13—14 år P  | 1 157            | 1 089                                    | 50         | 12         | 6             |
| Fl  | 835              | 801                                      | 16         | 14         | 4             |
| 15—17 år P  | 2 260            | 2 037                                    | 149        | 47         | 27            |
| Fl  | 1 722            | 1 549                                    | 113        | 47         | 13            |
| 18— år P  | 1 234            | 1 159                                    | 57         | 9          | 9             |
| Fl  | 504              | 473                                      | 19         | 9          | 3             |
| Summa P   | 9 205            | 8 614                                    | 434        | 106        | 51            |
| Fl  | 6 863            | 6 482                                    | 271        | 85         | 25            |
| b) <i>Placeringsform</i>  |                  |  |            |            |               |
| Enbart enskilt hem  | 12 649           | 12 335                                   | 269        | 40         | 5             |
| barnhem   | 1 331            | 1 309                                    | 17         | 5          | —             |
| barnpsykiatrisk klinik, behandlingshem el sjukhem för psykiskt sjuka barn | 101              | 100                                      | 1          | —          | —             |
| ungdomsvårdsskola   | 1 123            | 1 104                                    | 16         | 2          | 1             |
| annan anstalt   | 158              | 156                                      | 2          | —          | —             |
| annan plats för utbildning el arbetsanställning                           | 96               | 92                                       | 4          | —          | —             |
| Två el flera olika placeringsformer                                       | 610              | —  | 396        | 144        | 70            |
| därav   |                  |  |            |            |               |
| enskilt hem och barnhem   | 359              | —  | 264        | 69         | 26            |

**Tabell A 13 Nyttillkomna barn för vilka beslutats om utredning och/eller samhällsvård under 1973, efter barnets ålder och kön samt efter placeringsform och antal placeringar**

Children, new in 1973, for whom investigation and/or public care was decided in this year, by age and sex of the child and by type and number of placements

| Ålder och kön,<br>placeringsform  | Samtliga<br>barn | därav med nedanstående antal placeringar |       |     |     |               |
|---|------------------|--|-------|-----|-----|---------------|
|   |                  | 0  | 1     | 2   | 3   | 4 eller flera |
| Totalt  | 6 470            | 128                                      | 5 236 | 903 | 159 | 44            |
| därav a) <i>Ålder och kön</i>   |                  |  |       |     |     |               |
| — 6 år P  | 1 599            | 19                                       | 1 275 | 266 | 32  | 7             |
| FI  | 1 300            | 15                                       | 1 049 | 197 | 33  | 6             |
| 7—12 år P   | 959              | 17                                       | 828   | 99  | 13  | 2             |
| FI  | 730              | 11                                       | 640   | 66  | 10  | 3             |
| 13—14 år P  | 376              | 14                                       | 302   | 43  | 12  | 5             |
| FI  | 337              | 8  | 262   | 54  | 11  | 2             |
| 15—17 år P  | 564              | 20                                       | 417   | 95  | 26  | 6             |
| FI  | 495              | 16                                       | 394   | 57  | 18  | 10            |
| 18— år P  | 65               | 7  | 41    | 15  | 2   | —             |
| FI  | 45               | 1  | 28    | 11  | 2   | 3             |
| Summa P   | 3 563            | 77                                       | 2 863 | 518 | 85  | 20            |
| FI  | 2 907            | 51                                       | 2 373 | 385 | 74  | 24            |
| b) <i>Placeringsform</i>  |                  |  |       |     |     |               |
| Enbart enskilt hem  | 3 604            | —  | 3 286 | 282 | 33  | 3             |
| barnhem   | 1 910            | —  | 1 739 | 147 | 22  | 2             |
| barnpsykiatrisk klinik, behandlingshem el sjukhem för psykiskt sjuka barn | 50               | —  | 48    | 2   | —   | —             |
| ungdomsvårdsskola   | 73               | —  | 69    | 4   | —   | —             |
| annan anstalt   | 61               | —  | 60    | 1   | —   | —             |
| annan plats för utbildning el arbetsanställning                           | 35               | —  | 34    | 1   | —   | —             |
| Två el flera placeringsformer   | 609              | —  | —     | 466 | 104 | 39            |
| därav enskilt hem och barnhem   | 452              | —  | —     | 363 | 67  | 22            |

**Tabell A 14 Barn för vilka samhällsvården upphört villkorligt och/eller slutligt under 1973, efter barnets ålder och kön samt senaste placering före upphörandet**  
 Children for whom public care ceased conditionally and/or finally in 1973, by age and sex of the child and by latest placement before the cessation

| Ålder och kön,<br>senaste placering  | Barn för vilka<br>samhällsvården<br>enl 29 § upphört | därav       |              | Barn för vilka<br>samhällsvården<br>enl 31 §<br>upphört |
|--|--|-------------|--------------|---|
|  |  | villkorligt | slutligt     |   |
| <b>Totalt</b>  | <b>2 528</b>   | <b>998</b>  | <b>1 642</b> | <b>5 665</b>  |
| därav a) <i>Ålder och kön</i>  |  |             |              |   |
| — 6 år P   | 107  | 56          | 57           | 1 292   |
| FI   | 107  | 68          | 44           | 1 104   |
| 7—12 år P  | 134  | 67          | 73           | 736   |
| FI   | 128  | 62          | 69           | 568   |
| 13—14 år P   | 85   | 56          | 34           | 233   |
| FI   | 58   | 39          | 23           | 188   |
| 15—17 år P   | 354  | 262         | 105          | 385   |
| FI   | 223  | 139         | 92           | 440   |
| 18—19 år P   | 572  | 171         | 432          | 360   |
| FI   | 287  | 54          | 253          | 330   |
| 20— år P   | 371  | 20          | 361          | 14  |
| FI   | 102  | 4           | 99           | 15  |
| <b>Summa P</b>   | <b>1 623</b>   | <b>632</b>  | <b>1 062</b> | <b>3 020</b>  |
| FI   | <b>905</b>   | <b>366</b>  | <b>580</b>   | <b>2 645</b>  |
| b) <i>Senaste placering</i>  |  |             |              |   |
| Enskilt hem  | 1 175  | 482         | 747          | 3 875   |
| Barnhem  | 503  | 300         | 227          | 1 553   |
| Ungdomsvårdsskola  | 477  | 59          | 432          | 9   |
| Barnpsykiatrisk klinik, behandlingshem<br>el sjukhem för psykiskt sjuka barn | 37   | 16          | 22           | 31  |
| Annan anstalt  | 72   | 30          | 49           | 58  |
| Annan plats för utbildning el<br>arbetsanställning                           | 76   | 22          | 58           | 60  |
| Ej placerade/uppgift saknas  | 188  | 89          | 107          | 79  |

**Tabell A 15 Barn för vilka samhällsvården enligt 29 el 31 § BvL slutligt upphört under 1973, efter barnets ålder och kön, senaste placering före upphörandet samt efter samhällsvårdens varaktighet**

Children for whom public care according to the Child Welfare Act Sec 29 or 31 finally ceased in 1973, by age and sex of the child, latest placement before the cessation and by duration of the public care

| Ålder och kön,<br>senaste placering  | Samtliga<br>barn | därav för vilka samhällsvården varat |             |           |                |
|--|------------------|--------------------------------------|-------------|-----------|----------------|
|  |                  | —5<br>mån                            | 6—11<br>mån | 1—2<br>år | 3<br>år el mer |
| Totalt   | 7 051            | 3 356                                | 627         | 1 196     | 1 872          |
| därav a) <i>Ålder och kön</i>  |                  |                                      |             |           |                |
| — 6 år P   | 1 313            | 1 003                                | 124         | 144       | 42             |
| FI   | 1 121            | 817                                  | 127         | 123       | 54             |
| 7—12 år P  | 776              | 505                                  | 74          | 96        | 101            |
| FI   | 617              | 405                                  | 48          | 67        | 97             |
| 13—14 år P   | 244              | 136                                  | 35          | 39        | 34             |
| FI   | 196              | 124                                  | 25          | 18        | 29             |
| 15—17 år P   | 454              | 152                                  | 66          | 118       | 118            |
| FI   | 500              | 175                                  | 75          | 139       | 111            |
| 18—19 år P   | 777              | 25                                   | 29          | 183       | 540            |
| FI   | 571              | 11                                   | 19          | 127       | 414            |
| 20— år P   | 368              | 1                                    | 5           | 122       | 240            |
| FI   | 114              | 2                                    | —           | 20        | 92             |
| Summa P  | 3 932            | 1 822                                | 333         | 702       | 1 075          |
| FI   | 3 119            | 1 534                                | 294         | 494       | 797            |
| b) <i>Senaste placering</i>  |                  |                                      |             |           |                |
| Enskilt hem  | 4 484            | 1 923                                | 455         | 794       | 1 312          |
| Barnhem  | 1 692            | 1 276                                | 131         | 162       | 123            |
| Ungdomsvårdsskola  | 434              | 6                                    | 5           | 127       | 296            |
| Barnpsykiatrisk klinik, behandlingshem<br>el sjukhem för psykiskt sjuka barn | 48               | 9                                    | 4           | 11        | 24             |
| Annan anstalt  | 99               | 30                                   | 3           | 27        | 39             |
| Annan plats för utbildning el<br>arbetsanställning                           | 115              | 13                                   | 9           | 44        | 49             |
| Ej placerade/uppgift saknas  | 179              | 99                                   | 20          | 31        | 29             |

**Tabell A 16 Barn för vilka samhällsvården enligt 29 § BvL villkorligt upphört under 1973, efter barnets ålder och kön, senaste placering före upphörandet samt efter omhändertagandets varaktighet**  
 Children for whom public care according to the Child Welfare Act Sec 29 ceased conditionally in 1973, by age and sex of the child, latest placement before the cessation and by duration of the public care

| Ålder och kön,<br>senaste placering  | Samtliga<br>barn | därav omhändertagna |             |            |                |
|--|------------------|---------------------|-------------|------------|----------------|
|  |                  | —5<br>mån           | 6—11<br>mån | 1—2<br>år  | 3<br>år el mer |
| <b>Totalt</b>  | <b>998</b>       | <b>318</b>          | <b>261</b>  | <b>348</b> | <b>71</b>      |
| <i>därav a) Ålder och kön</i>  |                  |                     |             |            |                |
| — 6 år P   | 56               | 25                  | 20          | 11         | —              |
| Fl   | 68               | 27                  | 18          | 21         | 2              |
| 7—12 år P  | 67               | 24                  | 12          | 20         | 11             |
| Fl   | 62               | 27                  | 9           | 18         | 8              |
| 13—14 år P   | 56               | 23                  | 10          | 14         | 9              |
| Fl   | 39               | 17                  | 8           | 9          | 5              |
| 15—17 år P   | 262              | 88                  | 80          | 76         | 18             |
| Fl   | 139              | 35                  | 37          | 56         | 11             |
| 18—19 år P   | 171              | 37                  | 47          | 83         | 4              |
| Fl   | 54               | 10                  | 14          | 27         | 3              |
| 20— år P   | 20               | 4                   | 5           | 11         | —              |
| Fl   | 4                | 1                   | 1           | 2          | —              |
| <b>Summa P</b>   | <b>632</b>       | <b>201</b>          | <b>174</b>  | <b>215</b> | <b>42</b>      |
| <b>Fl</b>  | <b>366</b>       | <b>117</b>          | <b>87</b>   | <b>133</b> | <b>29</b>      |
| <i>b) Senaste placering</i>  |                  |                     |             |            |                |
| Enskilt hem  | 482              | 111                 | 114         | 198        | 59             |
| Barnhem  | 300              | 112                 | 94          | 86         | 8              |
| Ungdomsvårdsskola  | 59               | 3                   | 18          | 36         | 2              |
| Barnpsykiatrisk klinik, behandlingshem<br>el sjukhem för psykiskt sjuka barn | 16               | 8                   | 4           | 3          | 1              |
| Annan anstalt  | 30               | 7                   | 11          | 11         | 1              |
| Annan plats för utbildning el<br>arbetsanställning                           | 22               | 1                   | 8           | 13         | —              |
| Ej placerade/uppgift saknas  | 89               | 76                  | 12          | 1          | —              |

**Tabell A 17 Barn för vilka samhällsvården enligt 29 § BvL slutligt upphört under 1973, efter antal villkorliga upphöranden, tid mellan beslutet om omhändertagande för samhällsvård och det första villkorliga upphörandet samt efter samhällsvårdens varaktighet**

Children for whom public care according to the Child Welfare Act Sec 29 finally ceased in 1973, by number of conditional cessations, time between the decision on public care and the first conditional cessation and by the duration of the public care

| Antal villkorliga upphöranden/tid mellan samhällsvårdsbeslutet och det första villkorliga upphörandet | Samtliga barn | därav för vilka samhällsvården varat |          |        |             |
|---|---------------|--------------------------------------|----------|--------|-------------|
|   |               | —5 mån                               | 6—11 mån | 1—2 år | 3 år el mer |
| Totalt  | 1 642         | 75                                   | 76       | 499    | 992         |
| Utan villkorligt upphörande   | 912           | 73                                   | 52       | 226    | 561         |
| Med ett villkorligt upphörande  | 658           | 2                                    | 24       | 257    | 375         |
| — 5 mån   | 205           | 2                                    | 19       | 93     | 91          |
| 6—11 mån  | 171           | —                                    | 5        | 96     | 70          |
| 1— 2 år   | 243           | —                                    | —        | 68     | 175         |
| 3 år el mer   | 39            | —                                    | —        | —      | 39          |
| Med flera villkorliga upphöranden   | 72            | —                                    | —        | 16     | 56          |
| — 5 mån   | 36            | —                                    | —        | 8      | 28          |
| 6—11 mån  | 24            | —                                    | —        | 6      | 18          |
| 1— 2 år   | 11            | —                                    | —        | 2      | 9           |
| 3 år el mer   | 1             | —                                    | —        | —      | 1           |

**Tabell A 18 Barn för vilka förebyggande övervakning upphört under 1973, efter barnets ålder och kön samt efter övervakningens varaktighet**

Children for whom preventive supervision ceased in 1973, by age and sex of the child and by duration of the supervision

| Ålder och kön | Samtliga barn | därav för vilka övervakningen upphört efter |          |       |      |        |             |
|---------------|---------------|---|----------|-------|------|--------|-------------|
|               |               | —5 mån                                      | 6—11 mån | 1 år  | 2 år | 3—4 år | 5 år el mer |
| Totalt        | 2 972         | 354   | 600      | 1 039 | 512  | 355    | 112         |
| — 6 år P      | 163           | 42  | 38       | 44    | 23   | 15     | 1           |
| Fl            | 116           | 30  | 40       | 28    | 8    | 10     | —           |
| 7—12 år P     | 145           | 22  | 22       | 36    | 24   | 21     | 20          |
| Fl            | 107           | 16  | 17       | 28    | 13   | 21     | 12          |
| 13—14 år P    | 98            | 29  | 24       | 16    | 10   | 9      | 10          |
| Fl            | 35            | 9   | 6        | 11    | 2    | 5      | 2           |
| 15—17 år P    | 741           | 128   | 219      | 278   | 70   | 38     | 8           |
| Fl            | 172           | 29  | 42       | 60    | 17   | 12     | 12          |
| 18—19 år P    | 907           | 35  | 147      | 398   | 200  | 105    | 22          |
| Fl            | 133           | 7   | 17       | 49    | 40   | 14     | 6           |
| 20— år P      | 310           | 5   | 24       | 76    | 92   | 96     | 17          |
| Fl            | 45            | 2   | 4        | 15    | 13   | 9      | 2           |
| Summa P       | 2 364         | 261   | 474      | 848   | 419  | 284    | 78          |
| Fl            | 608           | 93  | 126      | 191   | 93   | 71     | 34          |



## FOSTERBARN

### Foster children

#### Beskrivning

#### Description

#### Sammanfattning

Antalet fosterbarn den 31 december 1973 uppgick till 15 735 av vilka 4 434 ej var omhändertagna för samhällsvård. 3 639 barn var nytillkomna under 1973.

#### Bakgrund

Enligt barnavårdslagen (46 §) är barn under 16 år, som vårdas och fostras i annat enskilt hem än hos föräldrarna eller särskilt förordnad förmyndare, vilken har vårdnaden om barnet, att betrakta som fosterbarn. Barnavårdsnämnden skall utöva fortlöpande tillsyn över alla fosterhem inom sin kommun.

Statistiken över fosterbarn bygger på uppgifter som barnavårdsnämnderna årligen insänder till statistiska centralbyrån.

#### Tabeller

- B1. Fosterbarn under barnavårdsnämnds tillsyn den 31 december, 1970—1973
- B2. Fosterbarn under barnavårdsnämnds tillsyn, 1973
- B3. Fosterbarn under barnavårdsnämnds tillsyn den 31 december 1973 fördelade efter ålder, kön och riksområde

#### Summary

On 31st December 1973 there were 15,735 foster children, 4,434 of whom were not in public care. Of these children 3,639 had become foster children during 1973.

#### Background

According to the Child Welfare Act (Sec 46) children under the age of 16 who are being cared for and brought up in a private home other than their parental home or in the home of a specially appointed guardian to whom the care of the child has been ascribed, are to be regarded as foster children. A child welfare committee is to keep under constant supervision all foster homes in the commune.

The statistics of foster children are based on particulars sent annually by the child welfare committees to the National Central Bureau of Statistics.

#### Tables

- B1. Foster children under the supervision of a child welfare committee on 31st December 1970—1973
- B2. Foster children under the supervision of a child welfare committee in 1973
- B3. Foster children under the supervision of a child welfare committee on 31st December 1973 distributed by age, sex and region

- B4. Fosterbarn under barnavårdsnämnds tillsyn den 31 december 1973 fördelade efter ålder, kön och fosterlön
- B5. Fosterbarn under barnavårdsnämnds tillsyn den 31 december 1973, vilka ej var omhändertagna för samhällsvård, fördelade efter fosterlön, länsvis
- B6. Fosterbarn omhändertagna för samhällsvård den 31 december 1973 fördelade efter fosterlön, länsvis
- B7. Fosterbarn under barnavårdsnämnds tillsyn den 31 december 1973 fördelade efter riksområde och fosterlön
- B8. Nyttillkomna fosterbarn 1973 fördelade efter riksområde och fosterlön
- B9. Fosterbarn under barnavårdsnämnds tillsyn den 31 december 1973 fördelade efter ålder, kön och barnafostrarens ålder
- B10. Fosterbarn under barnavårdsnämnds tillsyn den 31 december 1973 fördelade efter fosterlön, barnafostrarens ålder m m
- B4. Foster children under the supervision of a child welfare committee on 31st December 1973 distributed by age, sex and foster-child allowance
- B5. Foster children under the supervision of a child welfare committee on 31st December 1973 who were not taken into public care, by foster-child allowance and by county
- B6. Foster children taken into public care on 31st December 1973 by foster-child allowance and by county
- B7. Foster children under the supervision of a child welfare committee on 31st December 1973 distributed by region and foster-child allowance
- B8. Children first fostered in 1973 distributed by region and foster-child allowance
- B9. Foster children under the supervision of a child welfare committee on 31st December 1973 distributed by age, sex and the age of the foster parent
- B10. Foster children under the supervision of a child welfare committee on 31st December 1973 distributed by foster-child allowance, age of foster parent, etc.

**List of terms**

|                     |                                |                     |   |
|---------------------|--------------------------------|---------------------|---|
| antal               | number                         | pojkar (p)          | boys                                    |
| barn                | children                       | riksområde          | region                                  |
| Bergslagen          | the province of Bergslagen     | samtliga            | all                                     |
| därav               | of whom, of which              | Småland och öarna   | the province of Småland and the islands |
| flickor (fl)        | girls                          | summa               | total                                   |
| fosterbarn          | foster children                | Sydsverige          | southern Sweden                         |
| fosterlön per månad | monthly foster-child allowance | Västsvrige          | western Sweden                          |
| hela riket          | the whole country              | ålder               | age                                     |
| kommunstorlek       | size of commune                | år                  | year                                    |
| kön                 | sex                            | östra mellansverige | eastern central Sweden                  |
| län                 | county                         | övre Norrland       | northern Norrland                       |
| mellersta Norrland  | central Norrland               | övriga              | other                                   |

## Terms not given above

## Tabell B 1—B 2

|  |   |
|--|---|
| barn inom äktenskapet                    | legitimate children   |
| barn utom äktenskapet                    | illegitimate children   |
| på 1 000 av befolkningen<br>under 16 år  | per 1,000 of the popula-<br>tion under the age of 16            |
| därav med placering<br>ordnad genom      | of whom placing arrang-<br>ed by                                |
| nyttillkomna fosterbarn<br>under 1973    | children first fostered<br>during 1973                          |
| barnavårdsnämnd eller<br>barnavårdsombud | child welfare committee<br>or child welfare repre-<br>sentative |
| annat offentligt organ                   | some other official<br>agency                                   |
| anhörig eller annan<br>privatperson      | relative or some other<br>private person                        |
| ej omhändertagna för<br>samhällsvård     | not taken into public<br>care                                   |

## Tabell B 3

|   |                                   |
|---|-----------------------------------|
| därav omhändertagna<br>för samhällsvård | of whom taken into<br>public care |
|---|-----------------------------------|

## Tabell B 4

|                                       |  |
|---------------------------------------|--|
| under året nyttillkomna<br>fosterbarn | children first fostered<br>during 1973 |
|---------------------------------------|--|

## Tabell B 7—B 8

|   |                                   |
|---|-----------------------------------|
| därav omhändertagna<br>för samhällsvård | of whom taken into<br>public care |
|---|-----------------------------------|

## Tabell B 9

|  |   |
|--|---|
| barnafostrarens ålder                        | age of foster parent                            |
| fosterbarn nära anför-<br>vant med fostraren | foster child close relative<br>to foster parent |
| ej gift                                      | single  |
| gift   | married   |

## Tabell B 10

|   |   |
|---|---|
| barnafostraren nära an-<br>förvant med fosterbarnet       | foster parent close rela-<br>tive to foster child   |
| barnafostrarens ålder                                     | age of foster parent                                |
| barnafostraren ej nära<br>anförvant med foster-<br>barnet | foster parent not close<br>relative to foster child |

**Tabell B 1 Fosterbarn under barnavårdsnämnds tillsyn den 31 december 1973**  
Foster children under the supervision of a child welfare committee on 31st  
December 1973

| År   | Samtliga fosterbarn den 31.12 |  |        |         | Därav fosterbarn<br>ej omhändertagna<br>för samhällsvård |
|------|-------------------------------|--|--------|---------|--|
|      | Summa                         | På 1 000 av<br>befolkningen<br>under 16 år | Pojkar | Flickor |  |
| 1970 | 16 122                        | 8,5  | 8 484  | 7 638   | 4 043  |
| 1971 | 16 344                        | 8,6  | 8 569  | 7 775   | 4 715  |
| 1972 | 15 972                        | 8,4  | 8 147  | 7 825   | 4 737  |
| 1973 | 15 735                        | 8,8  | 8 092  | 7 643   | 4 434  |

**Tabell B 2 Fosterbarn under barnavårdsnämnds tillsyn 1973**  
Foster children under the supervision of a child welfare committee in 1973

| Län                 | Samtliga fosterbarn 31.12 <sup>1</sup> |                       |                       |                                 | Nyttillkomna under 1973 |                                |  |                               | Ej omhändertagna för samhällsvård |
|---------------------|--|-----------------------|-----------------------|---------------------------------|-------------------------|--------------------------------|--|-------------------------------|-----------------------------------|
|                     | Samtliga                               | Därav                 |                       | På 1 000 av befolkn under 16 år | Summa                   | Därav placering ordnad genom   |  |                               |                                   |
|                     |  | barn inom äktenskapet | barn utom äktenskapet |                                 |                         | barnav.-nämnd el barnav.-ombud | annat offentligt organ t ex PBU <sup>2</sup> | anhörig el annan privatperson |                                   |
| Stockholms          | 1 573                                  | 629                   | 717                   | 4,7                             | 548                     | 373                            | 89   | 86                            | 642                               |
| Uppsala             | 463                                    | 192                   | 240                   | 8,3                             | 121                     | 96                             | 10   | 15                            | 84                                |
| Södermanlands       | 471                                    | 226                   | 215                   | 7,7                             | 104                     | 81                             | 13   | 10                            | 111                               |
| Östergötlands       | 901                                    | 389                   | 443                   | 9,9                             | 201                     | 137                            | 42   | 22                            | 236                               |
| Jönköpings          | 750                                    | 378                   | 296                   | 10,3                            | 168                     | 112                            | 39   | 17                            | 142                               |
| Kronobergs          | 363                                    | 173                   | 157                   | 9,1                             | 73                      | 52                             | 14   | 7                             | 75                                |
| Kalmar              | 536                                    | 250                   | 262                   | 9,7                             | 105                     | 87                             | 9  | 9                             | 138                               |
| Gotlands            | 237                                    | 111                   | 126                   | 18,2                            | 47                      | 35                             | 5  | 7                             | 67                                |
| Blekinge            | 333                                    | 176                   | 126                   | 9,3                             | 68                      | 49                             | 10   | 9                             | 110                               |
| Kristianstads       | 634                                    | 343                   | 272                   | 10,1                            | 117                     | 100                            | 3  | 14                            | 168                               |
| Malmöhus            | 1 336                                  | 592                   | 647                   | 8,1                             | 323                     | 191                            | 47   | 85                            | 446                               |
| Hallands            | 451                                    | 238                   | 185                   | 8,5                             | 79                      | 59                             | 8  | 12                            | 96                                |
| Göteborgs och Bohus | 1 086                                  | 442                   | 497                   | 6,7                             | 266                     | 205                            | 16   | 45                            | 330                               |
| Älvsborgs           | 813                                    | 369                   | 376                   | 8,1                             | 180                     | 124                            | 32   | 24                            | 194                               |
| Skaraborgs          | 609                                    | 296                   | 287                   | 9,7                             | 125                     | 101                            | 11   | 13                            | 122                               |
| Värmlands           | 796                                    | 365                   | 393                   | 12,6                            | 170                     | 128                            | 10   | 32                            | 171                               |
| Örebro              | 569                                    | 256                   | 273                   | 9,2                             | 111                     | 83                             | 20   | 8                             | 125                               |
| Västmanlands        | 518                                    | 223                   | 234                   | 7,8                             | 124                     | 70                             | 36   | 18                            | 147                               |
| Kopparbergs         | 568                                    | 251                   | 296                   | 9,0                             | 111                     | 71                             | 13   | 27                            | 139                               |
| Gävleborgs          | 664                                    | 231                   | 387                   | 10,1                            | 96                      | 62                             | 24   | 10                            | 204                               |
| Västernorrlands     | 757                                    | 277                   | 396                   | 12,6                            | 225                     | 134                            | 17   | 74                            | 270                               |
| Jämtlands           | 360                                    | 139                   | 192                   | 12,4                            | 67                      | 51                             | 8  | 8                             | 123                               |
| Västerbottens       | 441                                    | 160                   | 255                   | 7,9                             | 89                      | 55                             | 27   | 7                             | 160                               |
| Norrbottens         | 506                                    | 198                   | 287                   | 7,6                             | 121                     | 96                             | 6  | 19                            | 134                               |
| Summa               | 15 735                                 | 6 904                 | 7 559                 | 8,3                             | 3 639                   | 2 552                          | 509  | 578                           | 4 434                             |

<sup>1</sup> För 1 272 av fosterbarnen har börd ej kunnat anges. Dessa ingår därför endast under rubriken »Samtliga».

<sup>2</sup> Förkortning för den psykiska barna- och ungdomsvården.

**Tabell B 3 Fosterbarn under barnavårdsnämnds tillsyn den 31 december 1973 fördelade efter ålder, kön och riksområde<sup>1</sup>**

Foster children under the supervision of a child welfare committee on 31st December 1973 distributed by age, sex and region

| Riksområde/<br>kommunstorlek            | Ålder |       |        |     |        |       |          |       |          |       | Samtliga | Därav  |        |       |       |
|---|-------|-------|--------|-----|--------|-------|----------|-------|----------|-------|----------|--------|--------|-------|-------|
|   | —3 år |       | 4—6 år |     | 7—9 år |       | 10—12 år |       | 13—14 år |       |          | 15— år |        | P     | Fl    |
|   | P     | Fl    | P      | Fl  | P      | Fl    | P        | Fl    | P        | Fl    | P        | Fl     |        |       |       |
| <i>Riksområde</i>                       |       |       |        |     |        |       |          |       |          |       |          |        |        |       |       |
| Stockholms län                          | 171   | 298   | 122    | 102 | 136    | 113   | 155      | 128   | 96       | 94    | 80       | 82     | 1 577  | 760   | 817   |
| Östra mellansverige                     | 200   | 290   | 231    | 188 | 285    | 238   | 346      | 307   | 269      | 236   | 186      | 147    | 2 923  | 1 517 | 1 406 |
| Småland och öarna                       | 83    | 165   | 120    | 102 | 186    | 177   | 248      | 190   | 171      | 163   | 154      | 127    | 1 886  | 962   | 924   |
| Sydsverige                              | 126   | 200   | 150    | 154 | 234    | 198   | 284      | 212   | 201      | 167   | 199      | 180    | 2 305  | 1 194 | 1 111 |
| Västsvrige                              | 181   | 287   | 188    | 197 | 269    | 255   | 352      | 308   | 257      | 222   | 220      | 219    | 2 955  | 1 467 | 1 488 |
| Bergslagen                              | 95    | 164   | 122    | 115 | 222    | 190   | 289      | 222   | 200      | 163   | 126      | 119    | 2 027  | 1 054 | 973   |
| Mellersta Norrland                      | 65    | 101   | 72     | 64  | 119    | 85    | 149      | 98    | 103      | 77    | 116      | 65     | 1 114  | 624   | 490   |
| Övre Norrland                           | 68    | 99    | 58     | 64  | 102    | 69    | 105      | 84    | 98       | 60    | 83       | 58     | 948    | 514   | 434   |
| <i>Kommunstorlek</i>                    |       |       |        |     |        |       |          |       |          |       |          |        |        |       |       |
| — 9 999                                 | 152   | 251   | 205    | 219 | 401    | 361   | 531      | 412   | 410      | 301   | 359      | 254    | 3 856  | 2 058 | 1 798 |
| 10 000—29 999                           | 297   | 439   | 317    | 289 | 465    | 393   | 552      | 443   | 400      | 340   | 285      | 297    | 4 517  | 2 316 | 2 201 |
| 30 000—74 999                           | 311   | 553   | 288    | 269 | 418    | 348   | 500      | 418   | 331      | 301   | 294      | 249    | 4 280  | 2 142 | 2 138 |
| 75 000—                                 | 229   | 361   | 253    | 209 | 269    | 223   | 345      | 276   | 254      | 240   | 226      | 197    | 3 082  | 1 576 | 1 506 |
| Hela riket                              | 989   | 1 604 | 1 063  | 986 | 1 553  | 1 325 | 1 928    | 1 549 | 1 395    | 1 182 | 1 164    | 997    | 15 735 | 8 092 | 7 643 |
| Därav omhändertagna<br>för samhällsvård | 557   | 527   | 822    | 704 | 1 251  | 1 046 | 1 530    | 1 172 | 1 104    | 888   | 921      | 779    | 11 301 | 6 185 | 5 116 |

<sup>1</sup> Östra mellansverige innefattar länen: Uppsala, Södermanlands, Östergötlands, Örebro, Västmanlands. Småland och öarna: Jönköpings, Kronobergs, Kalmar, Gotlands. Sydsverige: Blekinge, Kristianstads, Malmöhus. Västsvrige: Hallands, Göteborgs o Bohus, Älvsborgs, Skaraborgs. Bergslagen: Värmlands, Kopparbergs, Gävleborgs. Mellersta Norrland: Västernorrlands, Jämtlands samt Övre Norrland: Västerbottens, Norrbottens.

**Tabell B 4 Fosterbarn under barnavårdsnämnds tillsyn den 31 december 1973 fördelade efter ålder, kön och fosterlön**

Foster children under the supervision of a child welfare committee on 31st December 1973 distributed by age, sex and foster-child allowance

| Fosterlön per<br>månad | Ålder och kön |       |        |     |        |       |          |       |          |       |        |     | Samtliga | Därav |       | Nyttill-<br>komna<br>under<br>1973 |
|------------------------|---------------|-------|--------|-----|--------|-------|----------|-------|----------|-------|--------|-----|----------|-------|-------|------------------------------------|
|                        | —3 år         |       | 4—6 år |     | 7—9 år |       | 10—12 år |       | 13—14 år |       | 15— år |     |          | P     | Fl    |                                    |
|                        | P             | Fl    | P      | Fl  | P      | Fl    | P        | Fl    | P        | Fl    | P      | Fl  |          |       |       |                                    |
| — 0 kr                 | 445           | 1 084 | 206    | 252 | 197    | 196   | 241      | 229   | 210      | 183   | 142    | 137 | 3 522    | 1 441 | 2 081 | 1 201                              |
| 1—99 kr                | —             | —     | —      | —   | —      | 1     | —        | 1     | 2        | 1     | —      | 1   | 6        | 2     | 4     | 2                                  |
| 100—149 kr             | —             | —     | —      | —   | 2      | 4     | 7        | 4     | 2        | 5     | 2      | 8   | 34       | 13    | 21    | 3                                  |
| 150—199 kr             | —             | 2     | —      | —   | 9      | 4     | 10       | 10    | 2        | 6     | 6      | 4   | 53       | 27    | 26    | 2                                  |
| 200—299 kr             | 11            | 16    | 32     | 33  | 69     | 71    | 123      | 112   | 82       | 78    | 75     | 62  | 764      | 392   | 372   | 81                                 |
| 300—399 kr             | 2             | 3     | 14     | 14  | 21     | 15    | 24       | 26    | 18       | 18    | 18     | 15  | 188      | 97    | 91    | 18                                 |
| 400—499 kr             | 32            | 39    | 58     | 46  | 62     | 60    | 49       | 50    | 31       | 47    | 34     | 33  | 541      | 266   | 275   | 67                                 |
| 500—599 kr             | 340           | 328   | 498    | 459 | 695    | 661   | 729      | 649   | 419      | 424   | 314    | 306 | 5 822    | 2 995 | 2 827 | 935                                |
| 600—799 kr             | 137           | 107   | 197    | 141 | 336    | 243   | 454      | 349   | 347      | 266   | 316    | 232 | 3 125    | 1 787 | 1 338 | 696                                |
| 800—999 kr             | 14            | 16    | 45     | 26  | 111    | 52    | 186      | 98    | 172      | 101   | 150    | 133 | 1 104    | 678   | 426   | 372                                |
| 1 000— kr              | 8             | 9     | 13     | 15  | 51     | 18    | 105      | 21    | 110      | 53    | 107    | 66  | 576      | 394   | 182   | 262                                |
| Antal barn             | 989           | 1 604 | 1 063  | 986 | 1 553  | 1 325 | 1 928    | 1 549 | 1 395    | 1 182 | 1 164  | 997 | 15 735   | 8 092 | 7 643 | 3 639                              |

**Tabell B 5 Fosterbarn under barnavårdsnämnds tillsyn den 31 december 1973, vilka ej var omhändertagna för samhällsvård, fördelade efter fosterlön, länsvis<sup>1</sup>**

Foster children under the supervision of a child welfare committee on 31st December 1973 who were not taken into public care, by foster child allowance and by county

| Län                 | Fosterlön per månad, kronor |      |             |             |             |             |             |             |             |             |        | Summa |
|---------------------|-----------------------------|------|-------------|-------------|-------------|-------------|-------------|-------------|-------------|-------------|--------|-------|
|                     | 0                           | 1—99 | 100—<br>149 | 150—<br>199 | 200—<br>299 | 300—<br>399 | 400—<br>499 | 500—<br>599 | 600—<br>799 | 800—<br>999 | 1 000— |       |
| Stockholms          | 568                         | —    | 10          | 4           | 24          | 9           | 7           | 9           | 9           | 2           | —      | 642   |
| Uppsala             | 84                          | —    | —           | —           | —           | —           | —           | —           | —           | —           | —      | 84    |
| Södermanlands       | 94                          | —    | —           | 1           | 14          | —           | —           | 1           | —           | —           | 1      | 111   |
| Östergötlands       | 174                         | —    | 2           | 1           | 31          | 4           | 6           | 10          | 4           | 1           | 3      | 236   |
| Jönköpings          | 120                         | —    | 1           | 1           | 15          | 1           | —           | 3           | —           | 1           | —      | 142   |
| Kronobergs          | 53                          | —    | —           | —           | 15          | 2           | 1           | 2           | 2           | —           | —      | 75    |
| Kalmar              | 110                         | —    | —           | 1           | 17          | 2           | 4           | 2           | 1           | 1           | —      | 138   |
| Gotlands            | 18                          | 1    | —           | —           | 45          | 1           | 1           | —           | 1           | —           | —      | 67    |
| Blekinge            | 57                          | —    | 2           | 2           | 32          | 5           | 5           | 5           | 1           | —           | 1      | 110   |
| Kristianstads       | 87                          | —    | —           | 4           | 59          | 4           | 1           | 9           | 3           | 1           | —      | 168   |
| Malmöhus            | 352                         | —    | 2           | 2           | 37          | 9           | 5           | 26          | 9           | 3           | 1      | 446   |
| Hallands            | 54                          | —    | —           | 2           | 19          | 4           | 1           | 8           | 7           | 1           | —      | 96    |
| Göteborgs och Bohus | 263                         | 1    | 2           | 2           | 21          | 3           | 2           | 16          | 14          | 5           | 1      | 330   |
| Älvsborgs           | 158                         | —    | —           | 3           | 15          | 6           | 2           | 8           | 1           | 1           | —      | 194   |
| Skaraborgs          | 86                          | 1    | 2           | 2           | 15          | 6           | 2           | 7           | 1           | —           | —      | 122   |
| Värmlands           | 140                         | —    | —           | —           | 22          | 1           | 2           | 4           | 2           | —           | —      | 171   |
| Örebro              | 103                         | —    | 1           | 1           | 17          | 1           | —           | 1           | 1           | —           | —      | 125   |
| Västmanlands        | 111                         | —    | 1           | 1           | 22          | 1           | 1           | 3           | 5           | 1           | 1      | 147   |
| Kopparbergs         | 87                          | —    | —           | 2           | 28          | 7           | 4           | 7           | 1           | 1           | 2      | 139   |
| Gävleborgs          | 148                         | 1    | 1           | 2           | 34          | 4           | 1           | 10          | 2           | 1           | —      | 204   |
| Västernorrlands     | 152                         | —    | 1           | 4           | 87          | 8           | 6           | 5           | 7           | —           | —      | 270   |
| Jämtlands           | 82                          | —    | 1           | 1           | 24          | 3           | 6           | 6           | —           | —           | —      | 123   |
| Västerbottens       | 111                         | —    | —           | 3           | 30          | 6           | 1           | 1           | 8           | —           | —      | 160   |
| Norrbottens         | 81                          | —    | —           | 2           | 38          | 5           | 3           | 5           | —           | —           | —      | 134   |
| Summa               | 3 293                       | 4    | 26          | 41          | 661         | 92          | 61          | 148         | 79          | 19          | 10     | 4 434 |

<sup>1</sup> Länsvis fördelning efter tillsynskommun.

**Tabell B 6 Fosterbarn omhändertagna för samhällsvård den 31 december 1973 fördelade efter fosterlön, länsvis<sup>1</sup>**  
 Foster children taken into public care on 31st December 1973 by foster child allowance and by county

| Län                 | Fosterlön per månad, kronor |      |             |             |             |             |             |             |             |             |        | Summa  |
|---------------------|-----------------------------|------|-------------|-------------|-------------|-------------|-------------|-------------|-------------|-------------|--------|--------|
|                     | 0                           | 1—99 | 100—<br>149 | 150—<br>199 | 200—<br>299 | 300—<br>399 | 400—<br>499 | 500—<br>599 | 600—<br>799 | 800—<br>999 | 1 000— |        |
| Stockholms          | 44                          | —    | 2           | 1           | 11          | 19          | 37          | 343         | 621         | 352         | 172    | 1 602  |
| Uppsala             | 5                           | —    | —           | —           | 1           | 3           | 14          | 188         | 139         | 46          | 28     | 424    |
| Södermanlands       | 5                           | —    | —           | —           | 3           | —           | 23          | 186         | 91          | 47          | 38     | 393    |
| Östergötlands       | 3                           | 1    | —           | 1           | 5           | 5           | 14          | 363         | 143         | 40          | 30     | 605    |
| Jönköpings          | 6                           | —    | 1           | —           | 2           | 1           | 21          | 200         | 79          | 30          | 9      | 349    |
| Kronobergs          | 4                           | —    | —           | —           | —           | 1           | 4           | 109         | 51          | 20          | 8      | 197    |
| Kalmar              | 5                           | 1    | —           | 1           | 8           | 5           | 62          | 146         | 46          | 13          | 7      | 294    |
| Gotlands            | —                           | —    | —           | —           | 1           | —           | 2           | 92          | 22          | 5           | 1      | 123    |
| Blekinge            | 4                           | —    | —           | 1           | 3           | 2           | 3           | 112         | 23          | 7           | 4      | 159    |
| Kristianstads       | 5                           | —    | —           | 1           | 7           | —           | 11          | 184         | 45          | 7           | 4      | 264    |
| Malmöhus            | 25                          | —    | —           | —           | 8           | 5           | 30          | 598         | 247         | 117         | 42     | 1 072  |
| Hallands            | 3                           | —    | —           | —           | 2           | 2           | 4           | 105         | 69          | 15          | 5      | 205    |
| Göteborgs och Bohus | 61                          | —    | 2           | 1           | 12          | 23          | 46          | 702         | 372         | 161         | 62     | 1 442  |
| Älvsborgs           | 4                           | —    | 1           | —           | 2           | 8           | 8           | 311         | 85          | 21          | 17     | 457    |
| Skaraborgs          | 4                           | —    | —           | 3           | 6           | 5           | 15          | 158         | 48          | 19          | 15     | 273    |
| Värmlands           | 5                           | —    | —           | 2           | 3           | 3           | 107         | 223         | 160         | 21          | 14     | 538    |
| Örebro              | 5                           | —    | —           | —           | —           | 1           | 15          | 300         | 111         | 31          | 25     | 488    |
| Västmanlands        | 4                           | —    | —           | —           | 4           | 2           | 9           | 257         | 99          | 34          | 31     | 440    |
| Kopparbergs         | 1                           | —    | —           | 1           | 9           | —           | 13          | 196         | 149         | 29          | 10     | 408    |
| Gävleborgs          | 9                           | —    | 1           | —           | 6           | 3           | 12          | 205         | 165         | 17          | 12     | 430    |
| Västernorrlands     | 8                           | —    | —           | —           | 3           | 3           | 6           | 288         | 43          | 22          | 8      | 381    |
| Jämtlands           | 4                           | —    | 1           | —           | 2           | —           | 7           | 106         | 22          | 7           | 9      | 158    |
| Västerbottens       | 7                           | —    | —           | —           | 1           | —           | 5           | 95          | 120         | 4           | 5      | 237    |
| Norrbottens         | 8                           | —    | —           | —           | 4           | 5           | 12          | 207         | 96          | 20          | 10     | 362    |
| Summa               | 229                         | 2    | 8           | 12          | 103         | 96          | 480         | 5 674       | 3 046       | 1 085       | 566    | 11 301 |

<sup>1</sup> Länsvis fördelning efter omhändertagandekommun.



**Tabell B 7 Fosterbarn under barnavårdsnämnds tillsyn den 31 december 1973 fördelade efter riksområde<sup>1</sup> och fosterlön**

Foster children under the supervision of a child welfare committee on 31st December 1973 distributed by region and foster-child allowance

| Riksområde/<br>kommunstorlek            | Fosterlön per månad, kronor |      |             |             |             |             |             |             |             |             |        | Summa  |
|---|-----------------------------|------|-------------|-------------|-------------|-------------|-------------|-------------|-------------|-------------|--------|--------|
|   | 0                           | 1—99 | 100—<br>149 | 150—<br>199 | 200—<br>299 | 300—<br>399 | 400—<br>499 | 500—<br>599 | 600—<br>799 | 800—<br>999 | 1 000— |        |
| <i>Riksområde</i>                       |                             |      |             |             |             |             |             |             |             |             |        |        |
| Stockholms län                          | 598                         | —    | 11          | 5           | 35          | 28          | 56          | 209         | 401         | 158         | 76     | 1 577  |
| Östra mellansverige                     | 585                         | 1    | 4           | 4           | 93          | 15          | 73          | 1 254       | 557         | 205         | 132    | 2 923  |
| Småland och öarna                       | 324                         | 2    | 2           | 3           | 106         | 14          | 94          | 749         | 370         | 147         | 75     | 1 886  |
| Sydsverige                              | 533                         | —    | 4           | 10          | 149         | 23          | 62          | 955         | 349         | 158         | 62     | 2 305  |
| Västsverige                             | 630                         | 2    | 8           | 15          | 90          | 62          | 86          | 1 222       | 531         | 224         | 85     | 2 955  |
| Bergslagen                              | 393                         | 1    | 3           | 6           | 100         | 17          | 123         | 664         | 537         | 114         | 69     | 2 027  |
| Mellersta Norrland                      | 248                         | —    | 2           | 5           | 118         | 15          | 26          | 463         | 123         | 60          | 54     | 1 114  |
| Övre Norrland                           | 211                         | —    | —           | 5           | 73          | 14          | 21          | 306         | 257         | 38          | 23     | 948    |
| <i>Kommunstorlek</i>                    |                             |      |             |             |             |             |             |             |             |             |        |        |
| — 9 999                                 | 594                         | —    | 9           | 22          | 256         | 56          | 154         | 1 500       | 799         | 297         | 168    | 3 855  |
| 10 000—29 999                           | 954                         | 3    | 10          | 10          | 220         | 55          | 169         | 1 755       | 886         | 314         | 142    | 4 518  |
| 30 000—74 999                           | 1 101                       | 3    | 2           | 18          | 245         | 50          | 162         | 1 459       | 821         | 279         | 140    | 4 280  |
| 75 000—                                 | 873                         | —    | 13          | 3           | 43          | 27          | 56          | 1 108       | 619         | 214         | 126    | 3 082  |
| Hela riket                              | 3 522                       | 6    | 34          | 53          | 764         | 188         | 541         | 5 822       | 3 125       | 1 104       | 576    | 15 735 |
| Därav omhändertagna<br>för samhällsvård | 229                         | 2    | 8           | 12          | 103         | 96          | 480         | 5 674       | 3 046       | 1 085       | 566    | 11 301 |

<sup>1</sup> Se not till tabell B3. Riksområdesfördelning efter tillsynskommun.

**Tabell B 8 Nyttillkomna fosterbarn 1973 fördelade efter riksområde<sup>1</sup> och fosterlön**  
 Children first fostered in 1973 distributed by region and foster-child allowance

| Riksområde/<br>kommunstorlek            | Fosterlön per månad, kronor |      |             |             |             |             |             |             |             |             |        | Summa |
|---|-----------------------------|------|-------------|-------------|-------------|-------------|-------------|-------------|-------------|-------------|--------|-------|
|   | 0                           | 1—99 | 100—<br>149 | 150—<br>199 | 200—<br>299 | 300—<br>399 | 400—<br>499 | 500—<br>599 | 600—<br>799 | 800—<br>999 | 1 000— |       |
| <i>Riksområde</i>                       |                             |      |             |             |             |             |             |             |             |             |        |       |
| Stockholms län                          | 250                         | —    | 1           | —           | 7           | 3           | 6           | 37          | 144         | 63          | 37     | 548   |
| Östra mellansverige                     | 202                         | 1    | 1           | —           | 9           | 1           | 15          | 184         | 134         | 63          | 51     | 661   |
| Småland och öarna                       | 103                         | 1    | —           | 1           | 8           | 1           | 10          | 106         | 83          | 45          | 35     | 393   |
| Sydsverige                              | 166                         | —    | —           | —           | 16          | 4           | 7           | 159         | 80          | 50          | 26     | 508   |
| Västsverige                             | 234                         | —    | —           | —           | 6           | 2           | 5           | 168         | 118         | 74          | 43     | 650   |
| Bergslagen                              | 93                          | —    | 1           | 1           | 13          | 5           | 18          | 114         | 66          | 37          | 29     | 377   |
| Mellersta Norrland                      | 89                          | —    | —           | —           | 17          | 2           | 2           | 91          | 34          | 25          | 32     | 292   |
| Övre Norrland                           | 64                          | —    | —           | —           | 5           | —           | 4           | 76          | 37          | 15          | 9      | 210   |
| <i>Kommunstorlek</i>                    |                             |      |             |             |             |             |             |             |             |             |        |       |
| — 9 999                                 | 145                         | —    | —           | 1           | 33          | 2           | 15          | 208         | 175         | 106         | 73     | 758   |
| 10 000—29 999                           | 317                         | 1    | 1           | 1           | 22          | 6           | 21          | 279         | 205         | 99          | 70     | 1 022 |
| 30 000—74 999                           | 435                         | 1    | 1           | —           | 22          | 8           | 27          | 260         | 193         | 96          | 68     | 1 111 |
| 75 000—                                 | 304                         | —    | 1           | —           | 4           | 2           | 4           | 188         | 123         | 71          | 51     | 748   |
| Hela riket                              | 1 201                       | 2    | 3           | 2           | 81          | 18          | 67          | 935         | 696         | 372         | 262    | 3 639 |
| Därav omhändertagna<br>för samhällsvård | 85                          | 2    | 1           | 1           | 16          | 8           | 57          | 915         | 674         | 370         | 258    | 2 387 |

<sup>1</sup> Se not till tabell B3.

**Tabell B 9 Fosterbarn under barnavårdsnämnds tillsyn den 31 december 1973 fördelade efter ålder, kön och barnafostrarens ålder**

Foster children under the supervision of a child welfare committee on 31st December 1973 distributed by age, sex and the age of the foster parent

| Barnafostrarens (fostermoderns) ålder | Ålder |       |        |     |        |       |          |       |          |       |        |     |          |       |       |       | Fosterbarnet nära anförvant med fostraren <sup>1</sup> |
|---------------------------------------|-------|-------|--------|-----|--------|-------|----------|-------|----------|-------|--------|-----|----------|-------|-------|-------|--|
|                                       | —3 år |       | 4—6 år |     | 7—9 år |       | 10—12 år |       | 13—14 år |       | 15— år |     | Samtliga | Därav |       |       |  |
|                                       | P     | Fl    | P      | Fl  | P      | Fl    | P        | Fl    | P        | Fl    | P      | Fl  |          |       |       |       |  |
| —19 år                                | —     | —     | —      | 2   | 1      | —     | —        | 1     | 3        | —     | —      | —   | 7        | 4     | 3     | 3     |  |
| 20—29 år                              | 260   | 446   | 158    | 113 | 113    | 84    | 87       | 76    | 100      | 80    | 88     | 105 | 1 710    | 806   | 904   | 331   |  |
| 30—39 år                              | 542   | 931   | 427    | 410 | 418    | 297   | 347      | 251   | 204      | 167   | 166    | 136 | 4 296    | 2 104 | 2 192 | 485   |  |
| 40—49 år                              | 135   | 176   | 298    | 284 | 492    | 441   | 550      | 426   | 330      | 286   | 251    | 202 | 3 871    | 2 056 | 1 815 | 979   |  |
| 50—59 år                              | 44    | 43    | 139    | 149 | 407    | 393   | 681      | 578   | 494      | 413   | 367    | 346 | 4 054    | 2 132 | 1 922 | 2 271 |  |
| 60— år                                | 8     | 8     | 41     | 28  | 122    | 110   | 263      | 217   | 264      | 236   | 292    | 208 | 1 797    | 990   | 807   | 1 447 |  |
| Summa                                 | 989   | 1 604 | 1 063  | 986 | 1 553  | 1 325 | 1 928    | 1 549 | 1 395    | 1 182 | 1 164  | 997 | 15 735   | 8 092 | 7 643 | 5 516 |  |
| Därav ej gift                         | 44    | 55    | 77     | 72  | 139    | 116   | 182      | 153   | 182      | 158   | 151    | 145 | 1 475    | 775   | 700   | 886   |  |
| gift                                  | 945   | 1 549 | 986    | 914 | 1 414  | 1 209 | 1 746    | 1 396 | 1 213    | 1 024 | 1 013  | 852 | 14 260   | 7 317 | 6 943 | 4 630 |  |

<sup>1</sup> Som nära anförvant räknas mor- och farföräldrar, syskon, halvsyskon samt föräldrars syskon.

**Tabell B 10 Fosterbarn under barnavårdsnämnds tillsyn den 31 december 1973 fördelade efter barnafostrarens ålder m m**

Foster children under the supervision of a child welfare committee on 31st December 1973 distributed by foster-child allowance, age of foster parent, etc

|   | Fosterlön per månad, kronor |          |             |             |             |             |             |              |              |              | Summa      |               |
|---|-----------------------------|----------|-------------|-------------|-------------|-------------|-------------|--------------|--------------|--------------|------------|---------------|
|   | 0                           | 1—99     | 100—<br>149 | 150—<br>199 | 200—<br>299 | 300—<br>399 | 400—<br>499 | 500—<br>599  | 600—<br>799  | 800—<br>999  |            | 1 000—        |
| <b>Barnafostraren nära anförvant<sup>1</sup> med fosterbarnet</b> |                             |          |             |             |             |             |             |              |              |              |            |               |
| <i>Barnafostrarens ålder</i>                                      |                             |          |             |             |             |             |             |              |              |              |            |               |
| —19 år  | 2                           | —        | —           | —           | —           | —           | —           | —            | 1            | —            | —          | 3             |
| 20—29 år  | 73                          | —        | 1           | 2           | 9           | 4           | 20          | 133          | 74           | 8            | 7          | 331           |
| 30—39 år  | 98                          | —        | 1           | 2           | 28          | 14          | 17          | 218          | 84           | 19           | 4          | 485           |
| 40—49 år  | 207                         | —        | 3           | 8           | 85          | 20          | 56          | 448          | 135          | 17           | —          | 979           |
| 50—59 år  | 550                         | 1        | 15          | 17          | 319         | 36          | 91          | 923          | 291          | 24           | 4          | 2 271         |
| 60— år  | 391                         | 3        | 7           | 10          | 219         | 38          | 48          | 495          | 220          | 14           | 2          | 1 447         |
| <b>Summa</b>  | <b>1 321</b>                | <b>4</b> | <b>27</b>   | <b>39</b>   | <b>660</b>  | <b>112</b>  | <b>232</b>  | <b>2 217</b> | <b>805</b>   | <b>82</b>    | <b>17</b>  | <b>5 516</b>  |
| <b>Barnafostraren ej nära anförvant med fosterbarnet</b>          |                             |          |             |             |             |             |             |              |              |              |            |               |
| <i>Barnafostrarens ålder</i>                                      |                             |          |             |             |             |             |             |              |              |              |            |               |
| —19 år  | —                           | —        | —           | —           | —           | —           | —           | 1            | 2            | 1            | —          | 4             |
| 20—29 år  | 492                         | —        | 1           | —           | 8           | 5           | 29          | 360          | 246          | 145          | 93         | 1 379         |
| 30—39 år  | 1 226                       | —        | 4           | 2           | 18          | 18          | 112         | 1 257        | 730          | 271          | 173        | 3 811         |
| 40—49 år  | 328                         | 2        | 1           | 4           | 32          | 27          | 100         | 1 168        | 741          | 341          | 148        | 2 892         |
| 50—59 år  | 114                         | —        | —           | 6           | 24          | 21          | 58          | 694          | 511          | 229          | 126        | 1 783         |
| 60— år  | 41                          | —        | 1           | 2           | 22          | 5           | 10          | 125          | 90           | 35           | 19         | 350           |
| <b>Summa</b>  | <b>2 201</b>                | <b>2</b> | <b>7</b>    | <b>14</b>   | <b>104</b>  | <b>76</b>   | <b>309</b>  | <b>3 605</b> | <b>2 320</b> | <b>1 022</b> | <b>559</b> | <b>10 219</b> |
| <b>Samtliga</b>   | <b>3 522</b>                | <b>6</b> | <b>34</b>   | <b>53</b>   | <b>764</b>  | <b>188</b>  | <b>541</b>  | <b>5 822</b> | <b>3 125</b> | <b>1 104</b> | <b>576</b> | <b>15 735</b> |

<sup>1</sup> Se not till tabell B9.

## BARNAVÅRDSMANNASKAP

### Child welfare supervision

#### Beskrivning

#### Description

---

#### Sammanfattning

Den 31 december 1973 uppgick antalet barnavårdsmannaförordnanden till 161 149 och antalet barnavårdsmän till 1 706. Under året nytillkomna barnavårdsmannaförordnanden var 40 115.

#### Bakgrund

Enligt föräldrabalken 8 kap skall barnavårdsman alltid förordnas för barn med utomäktenskaplig börd. Dessutom kan enligt samma lag barnavårdsman förordnas i vissa fall, där barnet har äktenskaplig börd, nämligen i fall, där föräldrarnas äktenskap är upplöst eller där föräldrarna vunnit hemskilnad eller eljest lever åtskilda på grund av söndring. Förutsättningen är att den av föräldrarna som tillerkänts vårdnaden gör framställning om barnavårdsman eller att barnavårdsnämnden finner ett barnavårdsmannaförordnande erforderligt. Uppdraget att vara barnavårdsman upphör när barnet fyller 18 år, men förordnandet kan förlängas utöver denna ålder (till 20 år). Det kan även upphöra dessförinnan, om behov av barnavårdsman ej längre föreligger.

#### Summary

On 31st December 1973 the cases being supervised by child welfare supervisors were 161,149 in number; there were 1,706 child welfare supervisors.

There were 40,115 new cases during the year for supervision by child welfare supervisors.

#### Background

According to Ch. 8 of the Code of Parenthood and Guardianship a child welfare supervisor is always to be appointed for illegitimate children. Furthermore, according to the same legislation a child welfare supervisor may be appointed in certain cases when the child is legitimate, that is to say in cases where the parents' marriage has been dissolved or where the parents have been granted a legal separation or in some other way live apart on account of matrimonial dissension. In such a case either the parent who has been granted the custody of the child must ask for a child welfare supervisor to be appointed or the child welfare committee must deem that it is necessary for a supervisor to be appointed for the child in question. A child welfare supervisor ceases to carry out his duties when the child in question has reached the age of 18, but his appointment as supervisor can be extended in certain cases until the latter is 20. He may cease to carry out his duties before this if there is no need for him.

Statistiken över barnavårdsmannaskap bygger på uppgifter som barnavårdsnämnderna årligen insänder till statistiska centralbyrån.

### Tabeller

- C1. Barnavårdsmannaförordnanden och barnavårdsmän den 31 december 1970—1973
- C2. Barnavårdsmannaförordnanden och barnavårdsmän den 31 december 1973 länsvis
- C3. Barnavårdsmannaförordnanden och barnavårdsmän den 31 december 1973 efter riksområde
- C4. Barn med förordnad barnavårdsman den 31 december 1973 länsvis efter underhållsbidragets storlek m m
- C5. Barn med förordnad barnavårdsman den 31 december 1973 efter riksområde, underhållsbidragets storlek m m
- C6. Till domstol avgivna yttranden över adoptionsärenden under 1973 länsvis
- C7. Till domstol avgivna yttranden över adoptionsärenden under 1973 efter riksområde

### List of terms

|                       |                       |
|-----------------------|-----------------------|
| barn inom äktenskapet | legitimate children   |
| barn utom äktenskapet | illegitimate children |
| hela riket            | the whole country     |
| län                   | county                |
| summa                 | sum                   |
| år                    | year                  |

### Terms not given above

#### Tabell C1—C3

|                             |   |
|-----------------------------|---|
| barnavårdsmannaförordnanden | cases supervised by child welfare supervisors |
|-----------------------------|---|

The statistics of child welfare supervision are based on particulars sent annually by the child welfare committees to the National Central Bureau of Statistics.

### Tables

- C1. Cases supervised by child welfare supervisors, and also child welfare supervisors, on 31st December, 1970—1973
- C2. Cases supervised by child welfare supervisors, and also child welfare supervisors on 31st December 1973, by county
- C3. Cases supervised by child welfare supervisors, and also child welfare supervisors on 31st December 1973, according to regions
- C4. Children being supervised by child welfare supervisors on 31st December 1973, by county, according to the size of their maintenance allowances, etc
- C5. Children being supervised by child welfare supervisors on 31st December 1973, by regions, the size of their maintenance allowances, etc
- C6. Decisions to courts on adoption cases in 1973, by county
- C7. Decisions to courts on adoption cases in 1973, by regions

|  |   |
|--|---|
| under året nyttillkomna barnavårdsmannaförordnanden barnavårdsmän samtliga | new cases during the year supervised by child welfare supervisors child welfare supervisors all |
| på 1 000 invånare under 18 år  | per 1,000 inhabitants under the age of 18   |
| därav överförda från annan barnavårdsnämnd                                 | of which transferred from another child welfare committee                                       |
| män  | men   |
| befattningshavare hos nämnden  | on staff of child welfare committee   |

|   |   |                                     |  |
|---|---|-------------------------------------|--|
| övriga<br>kvinnor                       | other<br>women                                  | bidrag utgående i<br>utländska mynt | contributions in foreign<br>currencies |
| antal förordnanden per<br>barnavårdsman | number of cases per child<br>welfare supervisor | bidrag en gång för alla             | once-for-all sum                       |
| riksområde/kommun-<br>storlek           | region/size of commune                          | övriga periodiska bidrag            | other periodic contribu-<br>tions      |
|   |   | riksområde/kommun-<br>storlek       | region/size of commune                 |

## Tabell C4—C5

|  |   |
|--|---|
| antal barn för vilka<br>underhållsbidraget ej<br>fastställts | number of children<br>whose maintenance<br>allowances have not<br>yet been determined |
| antal barn med fast-<br>ställda underhållsbidrag             | number of children<br>whose maintenance<br>allowances have been<br>determined         |
| därav med faderskapet<br>ej fastställt                       | of whom with paternity<br>not determined  |
| belopp per månad,<br>kronor                                  | sum per month, kronor   |

## Tabell C6—C7

|  |   |
|--|---|
| till domstol avgivna<br>yttranden över adop-<br>tionsärenden för<br>svenska barn | decisions to courts on<br>adoption cases<br>for<br>Swedish children |
| därav med tillstyrkande  | of which approving<br>adoption                                      |
| utländska barn   | foreign children  |
| riksområde/kommun-<br>storlek  | region/size of commune  |

**Tabell C 1 Barnavårdsmannaförordnanden och barnavårdsmän den 31 december 1970—1973**

Cases supervised by child welfare supervisors, and also child welfare supervisors on 31st December 1970—1973

| År   | Barnavårdsmannaförordnanden                |                                     |   |   | Barnavårdsmän den 31.12 |     |         |
|------|--|-------------------------------------|---|---|-------------------------|-----|---------|
|      | Barnavårdsmanna-<br>förordnanden den 31.12 |                                     | Under året nytilkomna<br>barnavårdsmanna-<br>förordnanden |   | Samtliga                | Män | Kvinnor |
|      | Samtliga                                   | På 1 000<br>invånare<br>under 18 år | Samtliga  | Därav över-<br>förda från<br>annan barna-<br>vårdsnämnd |                         |     |         |
| 1970 | 156 991                                    | 78,2                                | 35 070  | 11 055  | 1 567                   | 601 | 966     |
| 1971 | 155 882                                    | 77,6                                | 39 314  | 11 156  | 1 602                   | 527 | 1 075   |
| 1972 | 159 887                                    | 79,4                                | 40 296  | 9 604   | 1 686                   | 531 | 1 155   |
| 1973 | 161 149                                    | 80,2                                | 40 115  | 7 531   | 1 706                   | 541 | 1 165   |

**Tabell C 2 Barnavårdsmannaförordnanden och barnavårdsmän den 31 december 1973 länsvis**  
Cases supervised by child welfare supervisors, and also child welfare supervisors on 31st December 1973, by county

| Län                 | Barnavårdsmannaförordnanden 31.12 |                        |          |                               | Under året ny tillkomna barnavårdsmannaförordnanden |   |                        |   | Barnavårdsmän 31.12              |         |                                      |         | Samtliga |
|---------------------|-----------------------------------|------------------------|----------|-------------------------------|---|---|------------------------|---|----------------------------------|---------|--------------------------------------|---------|----------|
|                     | Barn utom äkten-skapet            | Barn inom äkten-skapet | Samtliga | På 1 000 invånare under 18 år | Barn utom äkten-skapet                              | Därav över-förda från annan barnav.-nämnd | Barn inom äkten-skapet | Därav över-förda från annan barnav.-nämnd | Män Be-fattn.-havare hos nämnden | Öv-riga | Kvinnor Be-fattn.-havare hos nämnden | Öv-riga |          |
| Stockholms          | 24 008                            | 3 783                  | 27 791   | 78,1                          | 8 342   | 1 746                                     | 502                    | 188                                       | 42                               | —       | 193                                  | 3       | 238      |
| Uppsala             | 4 756                             | 1 031                  | 5 787    | 98,1                          | 1 216   | 199                                       | 98                     | 32  | 14                               | 4       | 23                                   | —       | 41       |
| Södermanlands       | 3 686                             | 918                    | 4 604    | 70,8                          | 1 171   | 248                                       | 93                     | 47  | 21                               | 1       | 29                                   | 3       | 54       |
| Östergötlands       | 6 595                             | 1 605                  | 8 200    | 85,4                          | 1 909   | 288                                       | 190                    | 72  | 21                               | 3       | 56                                   | 3       | 83       |
| Jönköpings          | 3 524                             | 768                    | 4 292    | 55,7                          | 1 104   | 235                                       | 68                     | 37  | 21                               | 4       | 27                                   | 2       | 54       |
| Kronobergs          |                                   | 646                    | 2 657    | 63,3                          | 533   | 160                                       | 66                     | 40  | 13                               | —       | 14                                   | —       | 27       |
| Kalmar              | 3 263                             | 793                    | 4 056    | 69,9                          | 722   | 215                                       | 56                     | 53  | 14                               | 1       | 17                                   | 4       | 36       |
| Gotlands            | 1 475                             | 201                    | 1 676    | 119,7                         | 274   | 23  | 10                     | 3   | 5                                | —       | 9                                    | —       | 14       |
| Blekinge            | 2 551                             | 500                    | 3 051    | 78,2                          | 671   | 155                                       | 42                     | 35  | 13                               | —       | 7                                    | —       | 20       |
| Kristianstads       | 3 471                             | 1 281                  | 4 752    | 72,0                          | 880   | 263                                       | 180                    | 78  | 19                               | 5       | 24                                   | 7       | 55       |
| Malmöhus            | 8 524                             | 1 884                  | 10 408   | 59,8                          | 2 612   | 525                                       | 256                    | 127                                       | 41                               | 3       | 135                                  | 10      | 189      |
| Hallands            | 2 595                             | 1 000                  | 3 595    | 64,2                          | 652   | 171                                       | 86                     | 60  | 9                                | 3       | 20                                   | 5       | 37       |
| Göteborgs och Bohus | 12 416                            | 2 384                  | 14 800   | 87,1                          | 2 599   | 356                                       | 185                    | 59  | 54                               | 5       | 183                                  | 1       | 243      |
| Älvsborgs           | 5 786                             | 1 462                  | 7 248    | 68,4                          | 1 345   | 334                                       | 133                    | 64  | 25                               | 10      | 50                                   | 4       | 89       |
| Skaraborgs          | 3 783                             | 999                    | 4 782    | 71,4                          | 949   | 235                                       | 127                    | 66  | 21                               | 4       | 39                                   | 1       | 65       |
| Värmlands           | 5 085                             | 1 019                  | 6 104    | 91,1                          | 1 377   | 311                                       | 84                     | 66  | 23                               | 3       | 24                                   | 1       | 51       |
| Örebro              | 5 756                             | 1 463                  | 7 219    | 109,4                         | 1 365   | 260                                       | 106                    | 47  | 10                               | 3       | 27                                   | 2       | 42       |
| Västmanlands        | 5 291                             | 933                    | 6 224    | 88,9                          | 1 283   | 274                                       | 64                     | 48  | 17                               | —       | 48                                   | 1       | 66       |
| Kopparbergs         | 4 722                             | 813                    | 5 535    | 82,6                          | 1 568   | 294                                       | 80                     | 36  | 16                               | 2       | 35                                   | —       | 53       |
| Gävleborgs          | 4 900                             | 502                    | 5 402    | 77,2                          | 1 881   | 235                                       | 50                     | 22  | 27                               | 1       | 33                                   | 2       | 63       |
| Västernorrlands     | 6 449                             | 982                    | 7 431    | 116,1                         | 1 457   | 332                                       | 50                     | 31  | 10                               | 3       | 32                                   | 2       | 47       |
| Jämtlands           | 3 757                             | 442                    | 4 199    | 135,5                         | 802   | 180                                       | 44                     | 17  | 8                                | 5       | 21                                   | 4       | 38       |
| Västerbottens       | 3 759                             | 647                    | 4 406    | 74,7                          | 1 268   | 212                                       | 68                     | 42  | 19                               | —       | 27                                   | 1       | 47       |
| Norrbottnens        | 6 290                             | 640                    | 6 930    | 97,6                          | 1 472   | 280                                       | 25                     | 21  | 18                               | —       | 36                                   | —       | 54       |
| Hela riket          | 134 453                           | 26 696                 | 161 149  | 80,2                          | 37 452  | 7 531                                     | 2 663                  | 1 291                                     | 481                              | 60      | 1 109                                | 56      | 1 706    |



**Tabell C 3 Barnavårdsmannaförordnanden och barnavårdsmän den 31 december 1973 efter riksområde<sup>1</sup>**  
 Cases supervised by child welfare supervisors, and also child welfare supervisors on 31st December 1973, according to regions

| Riksområde/<br>kommunstorlek | Barnavårdsmannaförordnanden          |                                  |          |   |                                  |          |   | Barnavårdsmän den 31.12                       |        |   |        | Samtliga |
|------------------------------|--------------------------------------|----------------------------------|----------|---|----------------------------------|----------|---|---|--------|---|--------|----------|
|                              | Barnavårdsmannaförordnanden<br>31.12 |                                  |          | Under året nytillkomna barnavårds-<br>mannaförordnanden |                                  |          |   | Män   |        | Kvinnor                                       |        |          |
|                              | Barn<br>utom<br>äkten-<br>skapet     | Barn<br>inom<br>äkten-<br>skapet | Samtliga | Barn<br>utom<br>äkten-<br>skapet                        | Barn<br>inom<br>äkten-<br>skapet | Samtliga | Därav<br>över-<br>förda<br>från<br>annan<br>barna-<br>vårds-<br>nämnd | Befatt-<br>nings-<br>havare<br>hos<br>nämnden | Övriga | Befatt-<br>nings-<br>havare<br>hos<br>nämnden | Övriga |          |
| <i>Riksområde</i>            |                                      |                                  |          |   |                                  |          |   |   |        |   |        |          |
| Stockholms län               | 24 008                               | 3 783                            | 27 791   | 8 342   | 502                              | 8 844    | 1 934   | 42  | —      | 193   | 3      | 238      |
| Östra mellansverige          | 26 084                               | 5 950                            | 32 034   | 6 944   | 551                              | 7 495    | 1 515   | 83  | 11     | 183   | 9      | 286      |
| Småland och öarna            | 10 273                               | 2 408                            | 12 681   | 2 633   | 200                              | 2 833    | 766   | 53  | 5      | 67  | 6      | 131      |
| Sydsverige                   | 14 546                               | 3 665                            | 18 211   | 4 163   | 478                              | 4 641    | 1 183   | 73  | 8      | 166   | 17     | 264      |
| Västssverige                 | 24 580                               | 5 845                            | 30 425   | 5 545   | 531                              | 6 076    | 1 345   | 109   | 22     | 292   | 11     | 434      |
| Bergslagen                   | 14 707                               | 2 334                            | 17 041   | 4 826   | 214                              | 5 040    | 964   | 66  | 6      | 92  | 3      | 167      |
| Mellersta Norrland           | 10 206                               | 1 424                            | 11 630   | 2 259   | 94                               | 2 353    | 560   | 18  | 8      | 53  | 6      | 85       |
| Övre Norrland                | 10 049                               | 1 287                            | 11 336   | 2 740   | 93                               | 2 833    | 555   | 37  | —      | 63  | 1      | 101      |
| <i>Kommunstorlek</i>         |                                      |                                  |          |   |                                  |          |   |   |        |   |        |          |
| — 9 999                      | 21 786                               | 5 028                            | 26 914   | 4 944   | 572                              | 5 516    | 1 692   | 116   | 45     | 147   | 34     | 342      |
| 10 000—29 999                | 34 552                               | 6 815                            | 41 367   | 9 067   | 585                              | 9 652    | 2 436   | 104   | 10     | 223   | 18     | 355      |
| 30 000—74 999                | 40 326                               | 7 740                            | 48 066   | 12 350  | 770                              | 13 120   | 3 003   | 147   | 3      | 318   | 3      | 471      |
| 75 000—                      | 37 789                               | 7 013                            | 44 802   | 11 091  | 736                              | 11 827   | 1 691   | 114   | 2      | 421   | 1      | 538      |
| Hela riket                   | 134 991                              | 26 596                           | 161 149  | 37 452  | 2 663                            | 40 115   | 8 822   | 481   | 60     | 1 109   | 56     | 1 706    |

<sup>1</sup> Östra mellansverige innefattar länen: Uppsala, Södermanlands, Östergötlands, Örebro, Västmanlands. Småland och öarna: Jönköpings, Kronobergs, Kalmar, Gotlands. Sydsverige: Blekinge, Kristianstads, Malmöhus. Västssverige: Hallands, Göteborgs och Bohus, Älvsborgs, Skaraborgs. Bergslagen: Värmlands, Kopparbergs, Gävleborgs. Mellersta Norrland: Västernorrlands, Jämtlands samt Övre Norrland: Västerbottens, Norrbottens.

**Tabell C 4 Barn med förordnad barnavårdsman den 31 december 1973 länsvis efter underhållsbidragets storlek m m**

Children being supervised by child welfare supervisors on 31st December 1973, by county, according to the size of their maintenance allowance, etc

| Län               | Antal barn för vilka underhållsbidraget ej fastställts |                        |                                       | Antal barn med fastställda underhållsbidrag |         |         |        |                                    |                         |                           |
|-------------------|--|------------------------|---------------------------------------|---|---------|---------|--------|------------------------------------|-------------------------|---------------------------|
|                   | Barn inom äkten-skapet                                 | Barn utom äkten-skapet | Därav med fader-skapet ej fast-ställt | Barn inom äktenskapet                       |         |         |        | Bidrag utgåen-de i ut-ländska mynt | Bidrag en gång för alla | Övriga perio-diska bidrag |
|                   |  |                        |                                       | Belopp per månad, kronor                    |         |         |        |                                    |                         |                           |
|                   |  |                        |                                       | 1—99  | 100—149 | 150—199 | 200—   |                                    |                         |                           |
| Stockholms        | 275  | 4 728                  | 2 930                                 | 107   | 388     | 830     | 2 030  | 31                                 | 1                       | 97                        |
| Uppsala           | 54   | 658                    | 329                                   | 51  | 111     | 284     | 486    | 16                                 | 1                       | 25                        |
| Södermanlands     | 27   | 398                    | 301                                   | 39  | 188     | 271     | 344    | 18                                 | —                       | 30                        |
| Östergötlands     | 72   | 661                    | 375                                   | 70  | 259     | 533     | 601    | 17                                 | —                       | 52                        |
| Jönköpings        | 18   | 688                    | 384                                   | 21  | 143     | 278     | 288    | 7                                  | —                       | 8                         |
| Kronobergs        | 15   | 254                    | 177                                   | 30  | 93      | 236     | 258    | 2                                  | —                       | 12                        |
| Kalmar            | 159  | 968                    | 265                                   | 21  | 138     | 180     | 275    | 8                                  | —                       | 8                         |
| Gotlands          | 12   | 200                    | 146                                   | 9   | 48      | 67      | 61     | —                                  | —                       | 4                         |
| Blekinge          | 27   | 395                    | 202                                   | 47  | 56      | 151     | 192    | 18                                 | —                       | 7                         |
| Kristianstads     | 53   | 518                    | 262                                   | 45  | 200     | 425     | 491    | 18                                 | —                       | 43                        |
| Malmöhus          | 102  | 2 097                  | 878                                   | 65  | 234     | 535     | 890    | 14                                 | —                       | 42                        |
| Hallands          | 34   | 223                    | 156                                   | 38  | 131     | 289     | 460    | 14                                 | 2                       | 24                        |
| Göteborgs o Bohus | 255  | 1 799                  | 1 448                                 | 58  | 264     | 547     | 1 192  | 9                                  | —                       | 18                        |
| Älvsborgs         | 35   | 637                    | 542                                   | 62  | 231     | 413     | 574    | 53                                 | 3                       | 47                        |
| Skaraborgs        | 31   | 367                    | 271                                   | 42  | 130     | 315     | 444    | 11                                 | —                       | 22                        |
| Värmlands         | 27   | 576                    | 331                                   | 94  | 146     | 320     | 355    | 14                                 | —                       | 56                        |
| Örebro            | 55   | 411                    | 340                                   | 32  | 129     | 387     | 784    | 20                                 | —                       | 44                        |
| Västmanlands      | 50   | 1 186                  | 329                                   | 63  | 151     | 326     | 316    | 17                                 | —                       | 10                        |
| Kopparbergs       | 36   | 557                    | 387                                   | 27  | 126     | 265     | 323    | 8                                  | —                       | 24                        |
| Gävleborgs        | 16   | 644                    | 350                                   | 17  | 113     | 167     | 181    | —                                  | —                       | 8                         |
| Västernorrlands   | 39   | 1 116                  | 483                                   | 50  | 154     | 316     | 384    | 3                                  | —                       | 25                        |
| Jämtlands         | 49   | 552                    | 300                                   | 18  | 65      | 138     | 161    | 2                                  | —                       | 8                         |
| Västerbottens     | 22   | 738                    | 323                                   | 25  | 112     | 190     | 273    | 5                                  | —                       | 9                         |
| Norrbottnens      | 16   | 1 145                  | 371                                   | 13  | 118     | 179     | 285    | 9                                  | —                       | 20                        |
| Hela riket        | 1 479  | 21 516                 | 1 180                                 | 1 044                                       | 3 728   | 7 642   | 11 648 | 314                                | 7                       | 643                       |

| Barn utom äktenskapet |                             |                          |         |         |        |                                  |                         |                          |        |                             | Samtliga barn |
|-----------------------|-----------------------------|--------------------------|---------|---------|--------|----------------------------------|-------------------------|--------------------------|--------|-----------------------------|---------------|
| Övriga                | Summa barn inom äktenskapet | Belopp per månad, kronor |         |         |        | Bidrag utgående i utländska mynt | Bidrag en gång för alla | Övriga periodiska bidrag | Övriga | Summa barn utom äktenskapet |               |
|                       |                             | 1—99                     | 100—149 | 150—199 | 200—   |                                  |                         |                          |        |                             |               |
| 24                    | 3 508                       | 380                      | 1 872   | 4 459   | 12 139 | 111                              | 4                       | 213                      | 102    | 19 280                      | 27 791        |
| 3                     | 977                         | 59                       | 349     | 1 108   | 2 500  | 21                               | 3                       | 56                       | 2      | 4 098                       | 5 787         |
| 1                     | 891                         | 55                       | 501     | 912     | 1 747  | 31                               | 1                       | 38                       | 3      | 3 288                       | 4 604         |
| 1                     | 1 533                       | 88                       | 765     | 1 642   | 3 366  | 44                               | 5                       | 44                       | —      | 5 934                       | 8 200         |
| 5                     | 750                         | 47                       | 395     | 711     | 1 609  | 24                               | 3                       | 44                       | 3      | 2 836                       | 4 292         |
| —                     | 631                         | 26                       | 190     | 447     | 1 052  | 3                                | 2                       | 22                       | 15     | 1 757                       | 2 657         |
| 4                     | 634                         | 41                       | 351     | 571     | 1 301  | 6                                | —                       | 23                       | 2      | 2 295                       | 4 056         |
| —                     | 189                         | 13                       | 168     | 338     | 730    | 1                                | —                       | 25                       | —      | 1 275                       | 1 676         |
| 2                     | 473                         | 24                       | 236     | 508     | 1 332  | 11                               | —                       | 44                       | 1      | 2 156                       | 3 051         |
| 6                     | 1 228                       | 51                       | 457     | 798     | 1 563  | 34                               | 1                       | 42                       | 7      | 2 953                       | 4 752         |
| 2                     | 1 782                       | 135                      | 807     | 1 788   | 3 542  | 38                               | 5                       | 88                       | 24     | 6 427                       | 10 408        |
| 8                     | 966                         | 41                       | 298     | 518     | 1 462  | 15                               | 5                       | 32                       | 1      | 2 372                       | 3 595         |
| 41                    | 2 129                       | 133                      | 1 613   | 2 620   | 6 117  | 12                               | 5                       | 38                       | 79     | 10 617                      | 14 800        |
| 44                    | 1 427                       | 60                       | 560     | 1 217   | 3 109  | 66                               | 1                       | 60                       | 76     | 5 149                       | 7 248         |
| 4                     | 968                         | 37                       | 372     | 856     | 2 086  | 16                               | 1                       | 45                       | 3      | 3 416                       | 4 782         |
| 7                     | 992                         | 55                       | 573     | 1 153   | 2 612  | 14                               | 3                       | 90                       | 9      | 4 509                       | 6 104         |
| 12                    | 1 408                       | 31                       | 376     | 1 279   | 3 519  | 46                               | 3                       | 86                       | 5      | 5 345                       | 7 219         |
| —                     | 883                         | 119                      | 566     | 1 010   | 2 327  | 44                               | —                       | 32                       | 7      | 4 105                       | 6 224         |
| 4                     | 777                         | 47                       | 376     | 912     | 2 759  | 17                               | 1                       | 51                       | 2      | 4 165                       | 5 535         |
| —                     | 486                         | 66                       | 475     | 1 150   | 2 492  | 8                                | —                       | 41                       | 24     | 4 256                       | 5 402         |
| 11                    | 943                         | 70                       | 593     | 1 450   | 3 129  | 13                               | —                       | 67                       | 11     | 5 333                       | 7 431         |
| 1                     | 393                         | 31                       | 478     | 924     | 1 725  | 2                                | 3                       | 36                       | 6      | 3 205                       | 4 199         |
| 11                    | 625                         | 41                       | 358     | 741     | 1 589  | 3                                | 1                       | 61                       | 227    | 3 021                       | 4 406         |
| —                     | 624                         | 29                       | 367     | 1 134   | 3 500  | 30                               | 1                       | 50                       | 34     | 5 145                       | 6 930         |
| 191                   | 25 217                      | 1 679                    | 13 096  | 28 246  | 67 277 | 610                              | 48                      | 1 338                    | 643    | 112 937                     | 161 149       |

**Tabell C 5 Barn med förordnad barnavårdsman den 31 december 1973 efter riksområde,<sup>1</sup> underhållsbidragets storlek m m**  
 Children being supervised by child welfare supervisors on 31st December 1973, by regions, the size of their maintenance allowances, etc

| Riksområde/<br>kommunstorlek | Antal barn för vilka underhållsbidraget ej faststälts |                            |   | Antal barn med fastställda underhållsbidrag |             |             |        |   |                                   |                                  |
|------------------------------|---|----------------------------|---|---|-------------|-------------|--------|---|-----------------------------------|----------------------------------|
|                              | Barn inom äkten-<br>skapet                            | Barn utom äkten-<br>skapet | Därav med fader-<br>skapet ej fast-<br>ställt | Barn inom äktenskapet                       |             |             |        | Bidrag utgåen-<br>de i ut-<br>ländska<br>mynt | Bidrag en-<br>gång<br>för<br>alla | Övriga perio-<br>diska<br>bidrag |
|                              |   |                            |   | Belopp per månad, kronor                    |             |             |        |   |                                   |                                  |
|                              |   |                            |   | 1—99  | 100—<br>149 | 150—<br>199 | 200—   |   |                                   |                                  |
| <i>Riksområde</i>            |   |                            |   |   |             |             |        |   |                                   |                                  |
| Stockholms län               | 275   | 4 728                      | 2 930   | 107   | 388         | 830         | 2 030  | 31  | 1                                 | 97                               |
| Östra mellansverige          | 258   | 3 314                      | 1 674   | 255   | 838         | 1 801       | 2 531  | 88  | 1                                 | 161                              |
| Småland och öarna            | 204   | 2 110                      | 972   | 81  | 422         | 761         | 882    | 17  | —                                 | 32                               |
| Sydsverige                   | 182   | 3 010                      | 1 342   | 157   | 490         | 1 111       | 1 573  | 50  | —                                 | 92                               |
| Västsverige                  | 355   | 3 026                      | 2 417   | 200   | 756         | 1 564       | 2 670  | 87  | 5                                 | 111                              |
| Bergslagen                   | 79  | 1 777                      | 1 068   | 138   | 385         | 752         | 859    | 22  | —                                 | 88                               |
| Mellersta Norrland           | 88  | 1 668                      | 783   | 68  | 219         | 454         | 545    | 5   | —                                 | 33                               |
| Övre Norrland                | 38  | 1 883                      | 694   | 38  | 230         | 369         | 558    | 14  | —                                 | 29                               |
| <i>Kommunstorlek</i>         |   |                            |   |   |             |             |        |   |                                   |                                  |
| — 9 999                      | 146   | 2 321                      | 1 266   | 251   | 843         | 1 534       | 2 106  | 77  | 2                                 | 128                              |
| 10 000—29 999                | 284   | 4 548                      | 2 397   | 261   | 860         | 2 076       | 3 014  | 87  | 3                                 | 182                              |
| 30 000—74 999                | 525   | 6 623                      | 3 717   | 281   | 1 109       | 2 155       | 3 347  | 110   | 2                                 | 147                              |
| 75 000—                      | 524   | 8 024                      | 4 500   | 251   | 916         | 1 877       | 3 181  | 40  | —                                 | 186                              |
| Hela riket                   | 1 479   | 21 516                     | 11 880  | 1 044                                       | 3 728       | 7 642       | 11 648 | 314   | 7                                 | 643                              |

<sup>1</sup> Se not till tabell C3.

| Barn utom äktenskapet |                             |                          |         |         |        |                                  |                         |                          |        | Samtliga barn               |         |
|-----------------------|-----------------------------|--------------------------|---------|---------|--------|----------------------------------|-------------------------|--------------------------|--------|-----------------------------|---------|
| Övriga                | Summa barn inom äktenskapet | Belopp per månad, kronor |         |         |        | Bidrag utgående i utländska mynt | Bidrag en gång för alla | Övriga periodiska bidrag | Övriga | Summa barn utom äktenskapet |         |
|                       |                             | 1—99                     | 100—149 | 150—199 | 200—   |                                  |                         |                          |        |                             |         |
| 24                    | 3 508                       | 380                      | 1 872   | 4 459   | 12 139 | 111                              | 4                       | 213                      | 102    | 19 280                      | 27 791  |
| 17                    | 5 692                       | 352                      | 2 557   | 5 951   | 13 429 | 186                              | 12                      | 266                      | 17     | 22 770                      | 32 034  |
| 9                     | 2 204                       | 127                      | 1 104   | 2 067   | 4 692  | 34                               | 5                       | 114                      | 20     | 8 163                       | 12 681  |
| 10                    | 3 483                       | 210                      | 1 500   | 3 094   | 6 437  | 83                               | 6                       | 174                      | 32     | 11 536                      | 18 211  |
| 97                    | 5 490                       | 271                      | 2 843   | 5 211   | 12 774 | 109                              | 12                      | 175                      | 159    | 21 554                      | 30 425  |
| 11                    | 2 255                       | 168                      | 1 424   | 3 215   | 7 863  | 39                               | 4                       | 182                      | 35     | 12 930                      | 17 041  |
| 12                    | 1 336                       | 101                      | 1 071   | 2 374   | 4 854  | 15                               | 3                       | 103                      | 17     | 8 538                       | 11 630  |
| 11                    | 1 249                       | 70                       | 725     | 1 875   | 5 089  | 33                               | 2                       | 111                      | 261    | 8 166                       | 11 336  |
| 41                    | 4 982                       | 275                      | 2 493   | 5 125   | 11 020 | 127                              | 20                      | 265                      | 140    | 19 465                      | 26 914  |
| 56                    | 6 539                       | 310                      | 3 027   | 7 058   | 18 920 | 197                              | 7                       | 401                      | 265    | 30 185                      | 41 556  |
| 56                    | 7 207                       | 511                      | 3 608   | 7 556   | 21 153 | 172                              | 9                       | 348                      | 165    | 33 522                      | 47 877  |
| 38                    | 6 489                       | 583                      | 3 968   | 8 507   | 16 184 | 114                              | 12                      | 324                      | 73     | 29 765                      | 44 802  |
| 191                   | 25 217                      | 1 679                    | 13 096  | 28 246  | 67 277 | 610                              | 48                      | 1 338                    | 643    | 112 937                     | 161 149 |

**Tabell C 6 Till domstol avgivna yttranden över adoptionsärenden under 1973 länsvis**  
Decisions to courts on adoption cases in 1973, by county

| Län                 | Till domstol avgivna yttranden över adoptionsärenden för |                         |                |                         | Samtliga |
|---------------------|--|-------------------------|----------------|-------------------------|----------|
|                     | Svenska barn   | Därav med tillstyrkande | Utländska barn | Därav med tillstyrkande |          |
| Stockholms          | 176  | 176                     | 285            | 285                     | 461      |
| Uppsala             | 21   | 21                      | 40             | 40                      | 61       |
| Södermanlands       | 44   | 44                      | 75             | 75                      | 119      |
| Östergötlands       | 33   | 33                      | 42             | 42                      | 75       |
| Jönköpings          | 45   | 45                      | 47             | 47                      | 92       |
| Kronobergs          | 21   | 21                      | 31             | 31                      | 52       |
| Kalmar              | 24   | 23                      | 27             | 27                      | 51       |
| Gotlands            | 1  | 1                       | 3              | 3                       | 4        |
| Blekinge            | 25   | 25                      | 24             | 24                      | 49       |
| Kristianstads       | 27   | 23                      | 26             | 26                      | 53       |
| Malmöhus            | 83   | 82                      | 93             | 93                      | 176      |
| Hallands            | 31   | 31                      | 32             | 32                      | 63       |
| Göteborgs och Bohus | 88   | 88                      | 102            | 102                     | 190      |
| Älvsborgs           | 58   | 58                      | 72             | 72                      | 130      |
| Skaraborgs          | 30   | 30                      | 35             | 35                      | 65       |
| Värmlands           | 30   | 30                      | 56             | 56                      | 86       |
| Örebro              | 22   | 22                      | 56             | 56                      | 78       |
| Västmanlands        | 31   | 31                      | 35             | 35                      | 66       |
| Kopparbergs         | 28   | 28                      | 19             | 19                      | 47       |
| Gävleborgs          | 34   | 34                      | 48             | 48                      | 82       |
| Västernorrlands     | 17   | 16                      | 36             | 29                      | 53       |
| Jämtlands           | 11   | 11                      | 13             | 13                      | 24       |
| Västerbottens       | 24   | 24                      | 66             | 66                      | 90       |
| Norrbottnens        | 34   | 34                      | 16             | 16                      | 50       |
| Hela riket          | 938  | 931                     | 1 279          | 1 272                   | 2 217    |

**Tabell C 7 Till domstol avgivna yttranden över adoptionsärenden under 1973 efter riksområde<sup>1</sup>**  
**Decisions to courts on adoption cases in 1973, by regions**

| Riksområde/<br>kommunstorlek | Till domstol avgivna yttranden över adoptionsärenden för |                            |                   |                            | Samtliga |
|------------------------------|--|----------------------------|-------------------|----------------------------|----------|
|                              | Svenska barn   | Därav med<br>tillstyrkande | Utländska<br>barn | Därav med<br>tillstyrkande |          |
| <i>Riksområde</i>            |  |                            |                   |                            |          |
| Stockholms län               | 176  | 176                        | 285               | 285                        | 461      |
| Östra mellansverige          | 151  | 151                        | 248               | 248                        | 399      |
| Småland och öarna            | 91   | 90                         | 108               | 108                        | 199      |
| Sydsverige                   | 135  | 130                        | 143               | 143                        | 278      |
| Västsverige                  | 207  | 207                        | 241               | 241                        | 448      |
| Bergslagen                   | 92   | 92                         | 123               | 123                        | 215      |
| Mellersta Norrland           | 28   | 27                         | 49                | 42                         | 77       |
| Övre Norrland                | 58   | 58                         | 82                | 82                         | 140      |
| <i>Kommunstorlek</i>         |  |                            |                   |                            |          |
| — 9 999                      | 150  | 147                        | 229               | 229                        | 379      |
| 10 000—29 999                | 285  | 282                        | 389               | 382                        | 674      |
| 30 000—74 999                | 254  | 253                        | 405               | 405                        | 659      |
| 75 000—                      | 249  | 249                        | 256               | 256                        | 505      |
| Hela riket                   | 938  | 931                        | 1 279             | 1 272                      | 2 217    |

<sup>1</sup> Se not till tabell C3.





**BIDRAGSFÖRSKOTT**

## Advances of maintenance allowances

**Beskrivning**

## Description

**Sammanfattning**

Antalet barn som erhöll bidragsförskott under år 1973 uppgick till 190 530 av vilka 86 760 var födda utom äktenskapet. Bidragsförskott utgavs till ett belopp av 488,6 milj kr. För 96 330 barn hade underhållsbidrag uppburits.

**Bakgrund**

Föräldrar är skyldiga att bekosta sitt barns uppehälle. Fader och/eller moder, som ej är vårdnadshavare, har i princip skyldighet att fullgöra sin underhållsplikt genom att betala underhållsbidrag (7 kap 2 § 2 st föräldrabalken). Under vissa förutsättningar »förskotteras» underhållsbidraget av samhället, d v s bidragsförskott utgår för barnet.

Den grundläggande förutsättningen för rätt till bidragsförskott är, att barnet som vårdnadshavare har enbart den ena av sina föräldrar eller att vårdnaden utövas av en särskilt förordnad förmyndare för barnet. Denna förutsättning uppfylls av samtliga utomäktenskapliga barn och av barn i äktenskap vilkas far eller mor eller båda föräldrar skilts från vårdnaden t ex i samband med äktenskapets upplösning.

Bidragsförskott förutsätter inte nödvändigtvis att underhållsbidrag blivit fastställt, ej heller, beträffande barn utom äktenskap, att faderskapet fastställts.

**Summary**

In 1973 a total of 190,530 children were in receipt of advance of maintenance allowances; 86,760 of them were illegitimate. The cost of the advances of maintenance allowances was kr. 488.6 m. Maintenance allowances were paid back for 96,330 children.

**Background**

Parents are under an obligation to maintain their children. The father and/or the mother, whichever does not have the custody of the child, is in principle obliged to carry out his/her duty of maintaining the child by paying a maintenance allowance (Code of Parenthood and Guardianship. Ch. 7, § 2, 2nd paragraph). In certain circumstances the community pays this allowance in advance i.e. an »advance of maintenance allowance» is paid for the child.

The basic condition to be fulfilled if a child is to qualify for an advance of maintenance allowance is for him/her to be in the custody of only one of his/her parents or in the custody of a specially appointed guardian. This condition is fulfilled by all illegitimate children or by legitimate children whose father or mother, or both parents, are no longer allowed to have charge of him/her, for instance when a marriage has been dissolved.

It is not necessary for the size of the maintenance allowance to have been determined or, in the case of an illegitimate child, for paternity to have been established,

Under år 1973 har bidragförskott kunnat utgå t o m den månad under vilken barnet fyllt 18 år.

Beräkningsgrunderna för bidragsbeloppet framgår av 4 § bidragförskottslagen (BFL)

*4 § första stycket (huvudregeln).* Bidragförskott utgör för år räknat 40 % av det i 1 kap 6 § lagen om allmän försäkring angivna basbeloppet (7 300 kr januari 1973, 7 600 kr februari—juli och 7 900 kr augusti—december).

*4 § andra stycket.* Skall bidragförskott utgå i förhållande till båda föräldrarna eller är barnet berättigat till barnpension (folkpension) utgör bidragförskottet i första fallet 25 % av basbeloppet i förhållande till varje underhållsskyldig och i andra fallet 10 % av basbeloppet.

*4 § tredje stycket.* Betalas fastställt underhållsbidrag i vederbörlig ordning, men är underhållsbidraget lägre än det belopp, som skulle utgå enligt första eller andra stycket, utbetalas mellanskillnaden som bidragförskott.

*4 § fjärde stycket.* Bidragförskott utgår ej med högre belopp än underhållsbidraget om vårdnadshavaren utan giltigt skäl underlåter att vidta eller medverka till åtgärder för att få underhållsbidraget höjt.

*Återkrav.* Bidragförskott, som utgivits enligt 4 § första, andra eller fjärde stycket lagen om bidragförskott, skall återkrävas från den underhållsskyldige. Dock kan

before an advance of maintenance allowance is paid out.

In 1973 advances of maintenance allowances have been paid for children up to and including the month they reach the age of 18.

The computations of the advances of maintenance allowances are based on § 4 the Advances of Maintenance Allowances Act.

*§ 4, first paragraph (main rule).* The advance of maintenance allowance for the year amounts to 40 % of the basic sum indicated in the General Insurance Act: Ch. 1, § 6 (kr. 7,300 January 1973, kr 7,600 February—July and kr. 7,900 August—December).

*§ 4, second paragraph.* If an advance of maintenance allowance is to be paid in relation to both parents or if the child is entitled to a children's pension (national pensions), the advance of maintenance allowance amounts in the first instance to 25 % of the basic sum in relation to each of the parents who are liable for maintenance and in the second instance to 10 % of the basic sum.

*§ 4, third paragraph.* If the advance of maintenance allowance is paid as has been determined but the maintenance allowance is lower than the sum which should be paid according to the first or second paragraph, the difference between these two sums is paid as an advance of maintenance allowance.

*§ 4, fourth paragraph.* An advance of maintenance allowance is not paid that is larger than a maintenance allowance if the person having custody of the child has without valid reasons failed to take steps, or to help to get steps taken, to get the maintenance allowance raised.

*Advances recovered.* Advances of maintenance allowances paid out according to the Advance of Maintenance Allowances Act are to be recovered from those liable for

aldrig högre belopp återkrävas än som svarar mot fastställt underhållsbidrag. I fall där underhållsbidrag inte är och inte heller framledes blir fastställt, kan därför ingen återkravsverksamhet ifrågakomma.

Bidragsförskottsstatistiken grundas på avskrifter av de förteckningar över handlagda bidragsförskottsärenden, som barnavårdsnämnden har att bifoga sina till länsstyrelsen ingivna ansökningar om gottgörelse av statsverket för utgivna bidragsförskott.

Bearbetningen av materialet har begränsats till ett systematiskt urval omfattande 1/30 av samtliga redovisade barn med bidragsförskott. Siffrorna i tabellerna är uppräknade med faktorn 30.

## Tabeller

- D1. Bidragsförskott 1964—1973
- D2. Bidragsförskott och av barnavårdsnämnd uppburna underhållsbidrag, 1973 efter riksområde
- D3. Barn med bidragsförskott efter ålder, 1973
- D4. Barn med bidragsförskott efter beräkningsgrunderna i bidragsförskottslagen, 1973
- D5. Barn med bidragsförskott i procent efter underhållsbidragets storlek m m, 1973
- D6. Barn med underhållsbidrag (UH) och med bidragsförskott (BF) enligt 4 § första, andra och fjärde stycket, fördelade efter uppburna underhållsbidrags procentuella andel av utbetalade bidragsförskott, 1973

maintenance. However, claims may never be made for larger sums than the maintenance allowance that has been determined. In cases where maintenance allowances have not been determined, or will never be determined in the future, no attempt can be made to recover the advances.

The statistics of maintenance allowances are based on copies of the lists of such cases dealt with which the child care committees have to append to the county administration for refunds from official sources of maintenance allowances advanced.

The processing of the material has been limited to a systematic sample covering 1/30 of all the children recorded as being in receipt of advances of maintenance allowances. The figures in the tables has been raised by factor 30.

## Tables

- D1. Advances of maintenance allowances 1964—1973
- D2. Advances of maintenance allowances and allowances paid back, 1973, by region
- D3. Children with advances of maintenance allowances, by age, 1973
- D4. Children with advances of maintenance allowances computed according to the principles laid down in the Advance of Maintenance Allowances Act, 1973
- D5. Children with advances of maintenance allowances, distributed (%) by size of the allowance, 1973
- D6. Children with maintenance allowances and advances in accordance with Sec. 4 first, second and fourth paragraph of the Advance of Maintenance Allowances Act by allowances paid back as a percentage of advances of maintenance allowances, 1973

**List of terms**

|                 |                                    |          |                       |
|-----------------|------------------------------------|----------|-----------------------|
| antal           | number                             | därav    | of whom (which)       |
| bidragsförskott | advances of maintenance allowances | samtliga | all                   |
| barn            | children                           | summa    | sum                   |
| hela riket      | the whole country                  | u ä barn | illegitimate children |
| i ä barn        | legitimate children                | år       | year                  |

**Terms not given above***Tabell D 1*

|                             |  |                                   |   |
|-----------------------------|--|-----------------------------------|---|
| på 1 000 barn under 16 år   | per 1,000 children under 16 years of age | nämndens andel av uppburna belopp | the proportion of the sums paid back due to the Board |
| utbetalat belopp i 1 000 kr | sum paid out, thousands of kronor        | för antal barn                    | for the number of children                            |

*Tabell D 2*

|  |  |                                  |   |
|--|--|----------------------------------|---|
| i % av samtliga barn under 18 år         | as a percentage of all children under 18 years of age                          | barnets andel                    | the proportion due to the child                       |
| barn utan fastställt underhållsbidrag    | children for whom the maintenance allowance have not been determined           | uppburna andelsbelopp i 1 000 kr | proportion of the sums paid back, thousands of kronor |
| i % av samtliga barn med bidragsförskott | as a percentage of all children with advances of maintenance allowances        | <i>Tabell D 3</i>                |   |
| barn med bidragsförskott enl BFL         | children with advances of maintenance allowances according to the relevant act | börd                             | birth   |
| utgivna bidragsförskott i 1 000 kr       | advances of maintenance allowances paid out, thousands of kronor               | därav i åldern (procent)         | of whom, as a percentage, aged                        |
| uppburna underhållsbidrag                | maintenance allowances paid back   | under                            | under   |

*Tabell D 4*

|                                    |  |  |   |
|------------------------------------|--|--|---|
| utgivna bidragsförskott i 1 000 kr | advances of maintenance allowances paid out, thousands of kronor | börd och ålder                                 | birth, age  |
| uppburna underhållsbidrag          | maintenance allowances paid back                                 | hela antalet barn med bidragsförskott          | total number of children with advances of maintenance allowances  |
| uppburna belopp i 1 000 kr         | sums paid back, thousands of kronor                              | därav, i %, med bidragsförskott enligt 4 § BFL | of whom, as a percentage, with advances of maintenance allowances according to the relevant act Sec. 4. |
| i % av utbetalade bidragsförskott  | as a percentage of advances of maintenance allowances paid out   | i åldern                                       | aged of   |

*Tabell D 5*

|                         |  |
|-------------------------|--|
| underhållsbidrag kr/mån | maintenance allowances, kronor per month |
|-------------------------|--|

|  |   |   |   |
|--|---|---|---|
| medianbelopp kr/mån<br>i åldern  | median sum, kronor per<br>month<br>aged of  | antal barn med under-<br>hållsbidrag och med<br>bidragsförskott enl 4 §<br>1, 2, 4 st | number of children with<br>maintenance allow-<br>ances and with<br>advances of mainte-<br>nance allowances<br>according to Sec 4 par.<br>1, 2, 4. |
| <i>Tabell D 6</i><br>därav, i %, antal fall,<br>där uppburna under-<br>hållsbidrag uppgår till<br>nedanstående procent<br>av utbetalade bi-<br>dragsförskott | of which, as %, the<br>number of cases where<br>maintenance allow-<br>ances paid back<br>amount to the<br>percentages below of<br>advances paid out | underhållsbidragets<br>storlek, kr/mån  | maintenance allowances,<br>kronor per month   |

**Tabell D 1 Bidragsförskott 1964—1973**  
 Advances of maintenance allowances 1964—  
 1973

| År                  | Antal barn med<br>bidragsförskott | På 1 000 barn<br>under 16 år | Utbetalat<br>belopp i<br>1 000 kr |
|---------------------|-----------------------------------|------------------------------|-----------------------------------|
| 1964 <sup>1</sup>   | 71 834                            | 41,6                         | 32 438                            |
| 1964 <sup>1</sup>   | 89 979                            | 51,2                         | 46 301                            |
| 1965                | 104 181                           | 58,8                         | 104 069                           |
| 1966                | 107 471                           | 60,6                         | 118 955                           |
| 1967                | 109 822                           | 62,0                         | 129 051                           |
| 1968 <sup>2</sup>   | 111 090                           | 63,7                         | 138 734                           |
| 1969 <sup>2</sup>   | 120 270                           | 67,9                         | 181 753                           |
| 1970 <sup>2</sup>   | 126 870                           | 66,9                         | 204 393                           |
| 1971 <sup>2,3</sup> | 166 740                           | 83,0 <sup>4</sup>            | 373 747                           |
| 1972 <sup>2,3</sup> | 184 590                           | 91,7 <sup>4</sup>            | 444 011                           |
| 1973 <sup>2,3</sup> | 190 530 <sup>5</sup>              | 94,7 <sup>4</sup>            | 488 576 <sup>5</sup>              |

<sup>1</sup> Första resp andra halvåret. Ny lag trädde i kraft 1 juli 1964.

<sup>2</sup> Värdena baserade på systematiskt urval (1/30).

<sup>3</sup> Fr o m 1971-01-01 utgår bidragsförskott t o m den månad barnet fyller 18 år.

<sup>4</sup> På 1 000 barn under 18 år.

<sup>5</sup> Uppgifter från Enslövs, Svalövs och Dals-Eds kommuner saknas.

**Tabell D 2 Bidragsförskott och av barnavårdsnämnd uppburna underhållsbidrag 1973, efter riksområde<sup>1</sup>**  
**Advances of maintenance allowances and allowances paid back, 1973, by region**  
 Värden inom parentes baseras på 10 eller färre observationer

|   | Stock-<br>holms<br>län | Östra<br>mellan-<br>sverige | Småland<br>och<br>öarna | Syd-<br>sverige | Väst-<br>sverige | Berg-<br>slagen | Mellersta<br>Norrland | Övre<br>Norrland | Summa   |
|---|------------------------|-----------------------------|-------------------------|-----------------|------------------|-----------------|-----------------------|------------------|---------|
| <i>Barn med bidragsförskott</i>                         |                        |                             |                         |                 |                  |                 |                       |                  |         |
| Iä-barn   | 22 650                 | 19 590                      | 7 590                   | 14 550          | 20 820           | 10 350          | 3 870                 | 4 380            | 103 770 |
| Uä-barn   | 18 930                 | 15 750                      | 6 480                   | 11 220          | 14 550           | 10 350          | 5 130                 | 4 350            | 86 760  |
| Samtliga  | 41 580                 | 35 340                      | 14 070                  | 25 770          | 35 370           | 20 700          | 9 000                 | 8 730            | 190 530 |
| I % av samtliga barn under 18 år                        | 11,7                   | 9,9                         | 7,3                     | 9,2             | 8,9              | 10,2            | 9,5                   | 6,7              | 9,5     |
| Barn utan fastställt underhållsbidrag                   | 4 140                  | 3 360                       | 1 440                   | 2 160           | 4 980            | 1 260           | 870                   | 660              | 18 870  |
| I % av samtliga barn med bidragsförskott                | 10,0                   | 9,5                         | 10,2                    | 8,4             | 14,1             | 6,1             | 9,7                   | 7,6              | 9,9     |
| <i>Barn med bidragsförskott enl BFL<sup>2</sup> (%)</i> |                        |                             |                         |                 |                  |                 |                       |                  |         |
| 4 § 1 st  | 92                     | 88                          | 85                      | 89              | 88               | 84              | 89                    | 86               | 88      |
| 2 st  | 0                      | 0                           | 3                       | 1               | (1)              | (1)             | 0                     | (1)              | 1       |
| 3 st  | 7                      | 11                          | 12                      | 10              | 11               | 15              | 11                    | 13               | 11      |
| 4 st  | 0                      | 0                           | —                       | —               | 0                | 0               | —                     | (1)              | 0       |
| <i>Utgivna bidragsförskott i 1 000 kr</i>               | 108 614                | 90 094                      | 36 384                  | 66 111          | 90 639           | 51 307          | 23 452                | 21 975           | 488 576 |
| <i>Uppburna underhållsbidrag</i>                        |                        |                             |                         |                 |                  |                 |                       |                  |         |
| Antal barn  | 18 300                 | 20 040                      | 7 440                   | 11 580          | 17 400           | 11 190          | 5 400                 | 4 980            | 96 330  |
| I % av samtliga barn med bidragsförskott <sup>3</sup>   | 53,2                   | 71,7                        | 68,1                    | 54,8            | 66,1             | 68,9            | 75,6                  | 71,6             | 63,8    |
| Uppburna belopp i 1 000 kr                              | 28 843                 | 33 058                      | 11 954                  | 18 332          | 27 147           | 19 103          | 9 438                 | 7 907            | 155 782 |
| I % av utbetalade bidragsförskott                       | 26,6                   | 36,7                        | 32,9                    | 27,7            | 30,0             | 37,2            | 40,2                  | 36,0             | 31,9    |
| Därav:  |                        |                             |                         |                 |                  |                 |                       |                  |         |
| <i>Nämndens andel av uppburna belopp:</i>               |                        |                             |                         |                 |                  |                 |                       |                  |         |
| För antal barn  | 18 030                 | 19 650                      | 7 350                   | 11 400          | 17 010           | 11 070          | 5 250                 | 4 950            | 94 710  |
| Uppburna andelsbelopp i 1 000 kr                        | 26 714                 | 30 585                      | 11 512                  | 17 236          | 25 051           | 18 304          | 8 938                 | 7 492            | 145 832 |
| <i>Barnets andel av uppburna belopp:</i>                |                        |                             |                         |                 |                  |                 |                       |                  |         |
| För antal barn  | 5 610                  | 4 680                       | 1 380                   | 2 580           | 5 130            | 2 280           | 1 230                 | 1 110            | 24 000  |
| Uppburna andelsbelopp i 1 000 kr                        | 2 102                  | 2 399                       | 376                     | 1 067           | 1 930            | 799             | 425                   | 416              | 9 514   |

<sup>1</sup> Östra mellansverige innefattar länen: Uppsala, Södermanlands, Östergötlands, Örebro, Västmanlands. Småland och öarna: Jönköpings, Kronobergs, Kalmar, Gotlands. Sydsverige: Blekinge, Kristianstads, Malmöhus. Västsverige: Hallands, Göteborgs och Bohus, Älvsborgs Skaraborgs. Bergslagen: Värmlands, Kopparbergs, Gävleborgs. Mellersta Norrland: Västernorrlands, Jämtlands. Övre Norrland: Västerbottens, Norrbottens.

<sup>2</sup> Bidragsförskott kan i vissa fall utgå enligt olika beräkningsgrunder under olika delar av året.

<sup>3</sup> Exkl barn utan underhållsbidrag och barn med bidragsförskott enligt 4 § 3st BFL.

**Tabell D 3 Barn med bidragförskott efter ålder, 1973**  
 Children with advances of maintenance allowances, by age, 1973

| Börd     | Antal barn<br>med bidrags-<br>förskott | Därav i åldern (procent) |           |           |            |             |          |          |          | Summa |
|----------|--|--------------------------|-----------|-----------|------------|-------------|----------|----------|----------|-------|
|          |  | under<br>2 år            | 2—3<br>år | 4—6<br>år | 7—10<br>år | 11—15<br>år | 16<br>år | 17<br>år | 18<br>år |       |
| Samtliga | 190 530                                | 5                        | 8         | 16        | 27         | 28          | 6        | 6        | 5        | 101   |
| Därav    |  |                          |           |           |            |             |          |          |          |       |
| iä-barn  | 103 770                                | 1                        | 4         | 13        | 28         | 33          | 8        | 7        | 6        | 100   |
| uä-barn  | 86 760                                 | 9                        | 13        | 19        | 26         | 22          | 4        | 4        | 3        | 100   |

**Tabell D 4 Barn med bidragförskott efter beräkningsgrunderna i bidragförskottslagen, 1973**  
 Children with advances of maintenance allowances computed according to the principles laid down in the Advance of Maintenance Allowances Act, 1973  
 Värden inom parentes baseras på 10 eller färre observationer

| Börd och ålder | Hela antalet<br>barn med<br>bidragförskott | Därav, i %, med bidragförskott enligt 4 § BFL |      |      |      |     | Summa |
|----------------|--|---|------|------|------|-----|-------|
|                |  | 1 st  | 2 st | 3 st | 4 st |     |       |
| Samtliga       | 190 530                                    | 88  | 1    | 11   | (0)  | 100 |       |
| Därav          |  |   |      |      |      |     |       |
| iä-barn        | 103 770                                    | 88  | 1    | 10   | (0)  | 99  |       |
| uä-barn        | 86 760                                     | 88  | 0    | 11   | (0)  | 99  |       |
| i åldern       |  |   |      |      |      |     |       |
| under 2 år     | 8 730                                      | 86  | —    | 13   | (0)  | 99  |       |
| 2—3 år         | 14 910                                     | 89  | (0)  | 10   | (0)  | 99  |       |
| 4—6 år         | 30 000                                     | 88  | (1)  | 11   | (0)  | 100 |       |
| 7—10 år        | 51 900                                     | 89  | 1    | 10   | (0)  | 100 |       |
| 11—15 år       | 53 430                                     | 87  | 1    | 12   | (0)  | 100 |       |
| 16 år          | 11 250                                     | 87  | (1)  | 12   | —    | 100 |       |
| 17 år          | 10 800                                     | 91  | (0)  | 9    | —    | 100 |       |
| 18 år          | 9 510                                      | 91  | (1)  | 8    | —    | 100 |       |



**Tabell D 5 Barn med bidragsförskott i procent efter underhållsbidragets storlek, 1973**  
 Children with advances of maintenance allowances, distributed (%) by size of the allowance, 1973

Värden inom parentes baseras på 10 eller färre observationer

| Börd och ålder | Underhållsbidrag, kr/mån |          |           |           |             |             |             |             |      | Median-belopp kr/mån |
|----------------|--------------------------|----------|-----------|-----------|-------------|-------------|-------------|-------------|------|----------------------|
|                | 0                        | 1—<br>49 | 50—<br>74 | 75—<br>99 | 100—<br>124 | 125—<br>149 | 150—<br>199 | 200—<br>224 | 225— |                      |
| Samtliga       | 10                       | 0        | 2         | 2         | 4           | 10          | 30          | 11          | 31   | 186                  |
| iä-barn        | 8                        | 1        | 2         | 2         | 4           | 9           | 28          | 11          | 35   | 194                  |
| uä-barn        | 13                       | (0)      | 1         | 2         | 4           | 12          | 33          | 11          | 25   | 179                  |
| i åldern       |                          |          |           |           |             |             |             |             |      |                      |
| under 2 år     | 25                       | (0)      | (2)       | (1)       | 5           | 3           | 15          | 10          | 38   | 196                  |
| 2—3 år         | 14                       | —        | 3         | (1)       | 3           | 4           | 16          | 17          | 42   | 214                  |
| 4—6 år         | 9                        | 0        | 1         | 1         | 3           | 3           | 27          | 11          | 44   | 212                  |
| 7—10 år        | 7                        | 0        | 2         | 2         | 3           | 7           | 36          | 11          | 32   | 190                  |
| 11—15 år       | 6                        | 1        | 2         | 2         | 5           | 16          | 33          | 11          | 25   | 178                  |
| 16 år          | 8                        | (1)      | (2)       | (1)       | 7           | 20          | 33          | 8           | 21   | 168                  |
| 17 år          | 14                       | (1)      | 3         | 5         | 8           | 17          | 23          | 9           | 19   | 152                  |
| 18 år          | 27                       | —        | (0)       | 5         | (3)         | 15          | 28          | 7           | 15   | 150                  |

**Tabell D 6 Barn med underhållsbidrag (UH) och med bidragförskott (BF) enligt 4 § första, andra och fjärde stycket, fördelade efter uppburna underhållsbidrags procentuella andel av utbetalade bidragförskott, 1973**

Children with maintenance allowances and with advances in accordance with Sec 4 first, second and fourth paragraph of the Advance of Maintenance Allowances Act by allowances paid back as a percentage of advances of maintenance allowances, 1973

Värden inom parentes baseras på 10 eller färre observationer

| Börd och underhålls-<br>bidragets storlek  | Antal   | Därav, i %, antal fall där uppburna underhållsbidrag uppgår till nedanstående procent av utbetalade bidragförskott |      |       |       |       |      | Summa |
|--|---------|--|------|-------|-------|-------|------|-------|
|  |         | 0  | 1—24 | 25—49 | 50—74 | 75—99 | 100— |       |
| Antal barn med underhålls-<br>bidrag och med bidragförskott<br>enligt 4 § 1, 2, 4 st | 151 050 | 39   | 15   | 13    | 15    | 11    | 8    | 101   |
| iä-barn  | 85 110  | 40   | 17   | 12    | 14    | 10    | 8    | 101   |
| uä-barn  | 65 940  | 37   | 12   | 14    | 18    | 12    | 7    | 100   |
| Underhållsbidragets storlek,<br>kr/mån   |         |  |      |       |       |       |      |       |
| 1— 49  | 690     | 57   | (39) | —     | (4)   | —     | —    | 100   |
| 50— 74   | 3 150   | 53   | 37   | (7)   | (1)   | (1)   | (1)  | 100   |
| 75— 99   | 3 330   | 54   | 21   | 19    | (3)   | (2)   | (2)  | 101   |
| 100—124  | 7 110   | 48   | 19   | 26    | 5     | (1)   | —    | 99    |
| 125—149  | 17 160  | 42   | 16   | 20    | 17    | 2     | (2)  | 99    |
| 150—199  | 49 800  | 39   | 15   | 13    | 24    | 7     | 3    | 101   |
| 200—224  | 15 930  | 31   | 11   | 12    | 17    | 23    | 6    | 100   |
| 225—   | 53 880  | 37   | 13   | 9     | 10    | 15    | 17   | 101   |

**ADOPTIVBARN****Adopted children****Beskrivning****Description****Sammanfattning**

Antalet adoptivbarn enligt av svenska under- eller överrätter år 1973 meddelade tillstånd till adoption uppgick till 2 367 av vilka 1 009 var pojkar. För 1 667 av barnen stod makar som gemensamma adoptanter. Sammanlagt 1 282 av barnen var svenska medborgare.

Under 1973 biföll dessutom Kungl Maj:t ansökningar om medgivande till adoption utomlands i 263 fall.

**Bakgrund**

En adoption innebär, att mellan adoptanten och adoptivbarnet uppkommer ett rättsförhållande som i princip är av samma art som det som finns mellan biologiska föräldrar och deras barn i äktenskap. De centrala bestämmelserna om adoption finns i Föräldrabalken kap 4 och 20. Beslut om adoption fattas av domstol. När det gäller utländska barn, kan dessutom, med medgivande av Kungl Maj:t, adoption ske genom beslut av myndighet i barnets hemland.

Adoptivbarnsstatistiken grundar sig på uppgifter som domstolarna fr o m 1969 års årgång fortlöpande insänder till statistiska centralbyrån om meddelade tillstånd till adoption.

**Tabeller**

E1. Adoptivbarn enligt av under- eller överrätter meddelade tillstånd till adoption, 1969—1973

**Summary**

In 1973 Swedish courts of the first or second instance issued orders permitting the adoption of 2,367 children, 1,009 of whom were boys. Married couples were the joint adopters of 1,667 of these children; 1,282 of the children were Swedish citizens. Furthermore, in 1973 the King-in-Council approved 263 applications for adoptions abroad.

**Background**

By adoption a legal relationship is established between the adopter and the adopted child which is fundamentally the same as the relationship between biological parents and a child of theirs born in wedlock. The central provisions on adoption are to be found in Chap. 4 and 20 of the Code of Parenthood. Permission to adopt is in principle granted by a court of law. In addition, in the case of foreign children, adoption may be permitted—with the consent of the King-in-Council—by means of a decision by the authorities in a child's native country.

The statistics of adopted children are based on particulars that have ever since the beginning of 1969 been sent regularly by the courts to the National Central Bureau of Statistics regarding adoption orders granted.

**Tables**

E1. Adopted children by adoption orders made by courts of first or second instance, 1969—1973

- E 2. Adoptivbarn enligt av under- eller överrätter år 1973 meddelade tillstånd till adoption. Barnens kön, börd, ålder och medborgarskap
- E 3. Adoptivbarn enligt av under- eller överrätter år 1973 meddelade tillstånd till adoption. Barnens börd, ålder och medborgarskap samt adoptant
- E 4. Adoptivbarn enligt av under- eller överrätter år 1973 meddelade tillstånd till adoption. Barnens kön, ålder och nationalitet
- E 5. Adoptivbarn enligt av under- eller överrätter år 1973 meddelade tillstånd till adoption. Barnen fördelade efter adoptantens ev släktskapsförhållande till adoptivbarnet. Barnen födda utom äktenskapet
- E 6. Antal egna och tidigare adopterade barn till personer som år 1973 av under- eller överrätter meddelats tillstånd till adoption
- E 7. Adoptivbarn enligt av under- eller överrätter år 1973 meddelade tillstånd till adoption. Den biologiska moderns ålder och civilstånd vid adoptionstillfället. Barnen födda utom äktenskapet och modern i livet
- E 8. Adoptivbarn enligt av under- eller överrätter år 1973 meddelade tillstånd till adoption. Barnens och adoptanternas åldrar
- E 9. Adoptivbarn enligt av under- eller överrätter år 1973 meddelade tillstånd till adoption, fördelade efter barnets kön, ålder samt födelseland
- E 10. Adoptivbarn enligt av under- eller överrätter år 1973 meddelade tillstånd till adoption, fördelade efter barnens födelseland och adoptants ålder
- E 2. Adopted children by adoption orders made by courts of first or second instance in 1973. The sex, legal status, age and citizenship of the children
- E 3. Adopted children by adoption orders made by courts of first or second instance in 1973. The legal status, age and citizenship of the children and their adopters
- E 4. Adopted children by adoption orders made by courts of first or second instance in 1973. The sex, age and nationality of the children
- E 5. Adopted children by adoption orders made by courts of first or second instance in 1973. The children distributed by adopter's relationship, if any, to the adopted child. Illegitimate children
- E 6. Adopted children by adoption orders made by courts of first or second instance in 1973 distributed by the number of adopter's own, and previously adopted, children
- E 7. Adopted children by adoption orders made by courts of first or second instance in 1973. The age and marital status of the biological mother at the time of adoption. Illegitimate children and mother alive
- E 8. Adopted children by adoption orders made by courts of first or second instance in 1973. Distribution by the age of the children and their adopters
- E 9. Adopted children by adoption orders made by courts of first or second instance in 1973. Distribution by the sex, age and country of birth of the children.
- E 10. Adopted children by adoption orders made by courts of first or second instance in 1973. Distribution by country of birth of the children and the age of the adopter

- E11. Av Kungl Maj:t under 1973 bifallna ansökningar om medgivande till adaption utomlands efter barnets nationalitet och ålder
- E12. Av Kungl Maj:t under 1973 bifallna ansökningar om medgivande till adaption utomlands. Barnens och adoptanternas åldrar

- E11. Applications approved by the King-in-Council in 1973 for adoptions abroad, by the nationality of the child and by age
- E12. Applications approved by the King-in-Council in 1973 for adoptions abroad. The age of the children and their adopters.

**List of terms**

|                             |                         |
|-----------------------------|-------------------------|
| adoptant                    | adopter                 |
| adoptivbarn                 | adopted child           |
| barn födda inom äktenskapet | legitimate children     |
| barn födda utom äktenskapet | illegitimate children   |
| börd                        | birth, legal status     |
| därav                       | of which, of whom       |
| ena maken                   | husband or wife, spouse |
| ensamstående                | single person           |
| flickor                     | girls                   |

|                      |                 |
|----------------------|-----------------|
| kön                  | sex             |
| makar                | married couples |
| nationalitet         | nationality     |
| pojkar               | boys            |
| samtliga             | all             |
| summa                | total           |
| under                | under           |
| utländska medborgare | foreign citizen |
| ålder                | age             |
| år                   | year            |
| övrigt, övriga       | other, others   |

**Terms not given above**

*Tabell E1, E4*

|                    |                           |
|--------------------|---------------------------|
| svenska medborgare | Swedish citizens          |
| Norden i övrigt    | Nordic countries, rest of |
| Europa i övrigt    | Europe, rest of           |
| Asien              | Asia                      |
| världen i övrigt   | the world, rest of        |

*Tabell E5*

|   |  |
|---|--|
| adoptantens eventuella släktskapsförhållande till adoptivbarnet | adopter's relationship, if any, to the adopted child |
| enderas barnbarn/syskonbarn                                     | grandchild or nephew (niece) of one spouse           |
| annans adoptivbarn  | other's adopted child                                |
| annat barn  | some other child                                     |
| den ena av två makar  | one of the spouses                                   |
| andra makens barn   | the other spouse's child                             |
| andra makens adoptivbarn  | the other spouse's adopted child                     |
| eget barn utom äktenskapet                                      | own illegitimate child                               |

|                          |                               |
|--------------------------|-------------------------------|
| eget barnbarn/syskonbarn | own grandchild/nephew (niece) |
| antal barn               | number of children            |

*Tabell E6*

|                                |                                       |
|--------------------------------|---------------------------------------|
| antal tidigare adopterade barn | number of previously adopted children |
| antal egna barn                | number of own children                |

*Tabell E7*

|                    |                             |
|--------------------|-----------------------------|
| moderns ålder      | the mother's age            |
| moderns civilstånd | the mother's marital status |
| gift               | married                     |
| ej gift            | single                      |
| uppgift saknas     | information not available   |

*Tabell E8*

|                 |                        |
|-----------------|------------------------|
| barnets ålder   | the age of the child   |
| adoptants ålder | the age of the adopter |

*Tabell E9, E10*

|             |                  |
|-------------|------------------|
| födelseland | country of birth |
|-------------|------------------|

**Tabell E 1 Adoptivbarn enligt av under- eller överrätter<sup>1</sup> meddelade tillstånd till adoption, 1969—1973**  
 Adopted children by adoption orders made by courts of first or second instance, 1969—1973

| År   | Adoptivbarn |        |         |          |            |             |              |     |                            |                         |                         |       | Adoptant               |       |               |                   |
|------|-------------|--------|---------|----------|------------|-------------|--------------|-----|----------------------------|-------------------------|-------------------------|-------|------------------------|-------|---------------|-------------------|
|      | Samtliga    | Pojkar | Flickor | Ålder    |            |             |              |     | Nationalitet               |                         |                         |       |                        | Makar | Ena-<br>maken | Ensam-<br>stående |
|      |             |        |         | —1<br>år | 2—<br>6 år | 7—<br>12 år | 13—<br>17 år | 18— | Svenska<br>med-<br>borgare | Nor-<br>den i<br>övrigt | Euro-<br>pa i<br>övrigt | Asien | Världen<br>i<br>övrigt |       |               |                   |
| 1969 | 1 890       | 942    | 948     | 265      | 608        | 320         | 140          | 557 | 1 707                      | 120                     | 50                      | 5     | 8                      | 1 438 | 364           | 88                |
| 1970 | 1 695       | 854    | 841     | 220      | 542        | 325         | 115          | 493 | 1 501                      | 120                     | 49                      | 14    | 11                     | 1 269 | 316           | 110               |
| 1971 | 1 582       | 781    | 801     | 219      | 548        | 322         | 96           | 397 | 1 332                      | 146                     | 54                      | 28    | 22                     | 1 184 | 350           | 48                |
| 1972 | 1 732       | 861    | 871     | 292      | 600        | 321         | 93           | 426 | 1 206                      | 126                     | 117                     | 185   | 98                     | 1 157 | 503           | 70                |
| 1973 | 2 367       | 1 009  | 1 358   | 311      | 1 110      | 337         | 89           | 520 | 1 282                      | 126                     | 81                      | 790   | 88                     | 1 667 | 599           | 101               |

<sup>1</sup> Kungl Maj:t har dessutom bifallit ansökningar om medgivande till adoption utomlands enligt följande:

1969: 225  
 1970: 247  
 1971: 102  
 1972: 208  
 1973: 263

**Tabell E 2 Adoptivbarn enligt av under- eller överrätter år 1973 meddelade tillstånd till adoption. Barnens börd<sup>1</sup>, kön, ålder och medborgarskap**  
**Adopted children by adoption orders made by courts of first or second instance in 1973. The sex, legal status, age and citizenship of the children**

| Ålder/börd                                     | Kön     |                      |        |                      | Samtliga | Därav utl medborgare |
|--|---------|----------------------|--------|----------------------|----------|----------------------|
|  | Flickor |                      | Pojkar |                      |          |                      |
|  | Summa   | Därav utl medborgare | Summa  | Därav utl medborgare |          |                      |
| <i>Barn födda inom<sup>1</sup> äktenskapet</i> |         |                      |        |                      |          |                      |
| — 1 år   | 17      | 14                   | 8      | 5                    | 25       | 19                   |
| 2— 6 år  | 74      | 35                   | 53     | 20                   | 127      | 55                   |
| 7—12 år  | 61      | 9                    | 54     | 9                    | 115      | 18                   |
| 13—17 år                                       | 24      | 4                    | 21     | 3                    | 45       | 7                    |
| 18— år   | 126     | 12                   | 135    | 4                    | 261      | 16                   |
| Summa  | 302     | 74                   | 271    | 41                   | 573      | 115                  |
| <i>Barn födda utom<sup>1</sup> äktenskapet</i> |         |                      |        |                      |          |                      |
| — 1 år   | 83      | 39                   | 96     | 47                   | 179      | 86                   |
| 2— 6 år  | 250     | 115                  | 200    | 69                   | 450      | 184                  |
| 7—12 år  | 94      | 11                   | 96     | 12                   | 190      | 23                   |
| 13—17 år                                       | 18      | 2                    | 26     | 4                    | 44       | 6                    |
| 18— år   | 111     | 1                    | 116    | 2                    | 227      | 3                    |
| Summa  | 556     | 168                  | 534    | 134                  | 1 090    | 302                  |
| <i>Samtliga</i>                                |         |                      |        |                      |          |                      |
| — 1 år   | 170     | 121                  | 141    | 88                   | 311      | 209                  |
| 2— 6 år  | 719     | 544                  | 391    | 227                  | 1 110    | 771                  |
| 7—12 år  | 170     | 33                   | 167    | 37                   | 337      | 70                   |
| 13—17 år                                       | 42      | 6                    | 47     | 7                    | 89       | 13                   |
| 18— år   | 257     | 15                   | 263    | 7                    | 520      | 22                   |
| Summa  | 1 358   | 719                  | 1 009  | 366                  | 2 367    | 1 085                |

<sup>1</sup> För 704 adoptivbarn har börd ej kunnat anges. Dessa ingår därför endast under rubriken »Samtliga».

**Tabell E 3 Adoptivbarn enligt av under- eller överrätter år 1973 meddelade tillstånd till adoption. Barnens börd, ålder och medborgarskap samt adoptant**  
**Adopted children by adoption orders made by courts of first or second instance in 1973. The legal status, age and citizenship of the children and their adopters**

| Ålder, börd m m                                | Adoptant |           |              | Samtliga |
|--|----------|-----------|--------------|----------|
|  | Makar    | Ena maken | Ensamstående |          |
| <i>Barn födda inom<sup>1</sup> äktenskapet</i> |          |           |              |          |
| — 1 år   | 23       | 1         | 1            | 25       |
| 2— 6 år  | 92       | 35        | —            | 127      |
| 7—12 år  | 41       | 72        | 2            | 115      |
| 13—17 år                                       | 15       | 30        | —            | 45       |
| 18— år   | 84       | 144       | 33           | 261      |
| Summa  | 255      | 282       | 36           | 573      |
| <i>Barn födda utom<sup>1</sup> äktenskapet</i> |          |           |              |          |
| — 1 år   | 176      | 3         | —            | 179      |
| 2— 6 år  | 340      | 104       | 6            | 450      |
| 7—12 år  | 104      | 84        | 2            | 190      |
| 13—17 år                                       | 24       | 19        | 1            | 44       |
| 18— år   | 103      | 101       | 23           | 227      |
| Summa  | 747      | 311       | 32           | 1 090    |
| <i>Samtliga</i>                                |          |           |              |          |
| — 1 år   | 304      | 4         | 3            | 311      |
| 2— 6 år  | 945      | 139       | 26           | 1 110    |
| 7—12 år  | 174      | 157       | 6            | 337      |
| 13—17 år                                       | 39       | 49        | 1            | 89       |
| 18— år   | 205      | 250       | 65           | 520      |
| Summa  | 1 667    | 599       | 101          | 2 367    |
| <i>Därav utländska medborgare</i>              |          |           |              |          |
| Flickor  | 673      | 15        | 31           | 719      |
| Pojkar   | 337      | 23        | 6            | 366      |
| Summa  | 1 010    | 38        | 37           | 1 085    |

<sup>1</sup> Se not till tabell E2.



**Tabell E 4 Adoptivbarn enligt av under- eller överrätter år 1973 meddelade tillstånd till adoption. Barnens kön, ålder och nationalitet**  
**Adopted children by adoption orders made by courts of first or second instance in 1973. The sex, age and nationality of the children**

| Ålder/kön       | Nationalitet       |                 |                 |       |                  | Samtliga |
|-----------------|--------------------|-----------------|-----------------|-------|------------------|----------|
|                 | Svenska medborgare | Norden i övrigt | Europa i övrigt | Asien | Världen i övrigt |          |
| <i>Flickor</i>  |                    |                 |                 |       |                  |          |
| — 1 år          | 49                 | 10              | 6               | 89    | 16               | 170      |
| 2— 6 år         | 175                | 27              | 20              | 472   | 25               | 719      |
| 7—12 år         | 137                | 7               | 5               | 18    | 3                | 170      |
| 13—17 år        | 36                 | 4               | 1               | —     | 1                | 42       |
| 18— år          | 242                | 7               | 5               | 2     | 1                | 257      |
| Summa           | 639                | 55              | 37              | 581   | 46               | 1 358    |
| <i>Pojkar</i>   |                    |                 |                 |       |                  |          |
| — 1 år          | 53                 | 22              | 10              | 47    | 9                | 141      |
| 2— 6 år         | 164                | 34              | 21              | 147   | 25               | 391      |
| 7—12 år         | 130                | 10              | 6               | 15    | 6                | 167      |
| 13—17 år        | 40                 | 2               | 4               | —     | 1                | 47       |
| 18— år          | 256                | 3               | 3               | —     | 1                | 263      |
| Summa           | 643                | 71              | 44              | 209   | 42               | 1 009    |
| <i>Samtliga</i> |                    |                 |                 |       |                  |          |
| — 1 år          | 102                | 32              | 16              | 136   | 25               | 311      |
| 2— 6 år         | 339                | 61              | 41              | 619   | 50               | 1 110    |
| 7—12 år         | 267                | 17              | 11              | 33    | 9                | 337      |
| 13—17 år        | 76                 | 6               | 5               | —     | 2                | 89       |
| 18— år          | 498                | 10              | 8               | 2     | 2                | 520      |
| Summa           | 1 282              | 126             | 81              | 790   | 88               | 2 367    |

**Tabell E 5** **Adoptivbarn enligt av under- eller överrätter år 1973 meddelade tillstånd till adoption. Barnen fördelade efter adoptantens ev släktskapsförhållande till adoptivbarnet. Barnen födda utom äktenskapet**

Adopted children by adoption orders made by courts of first or second instance in 1973. The children distributed by the adopter's relationship, if any, to the adopted child. Illegitimate children

| Adoptantens ev släktskapsförhållande till adoptivbarnet | Antal barn |
|---|------------|
| <i>Makar</i>  |            |
| Enderas barnbarn/syskonbarn                             | 30         |
| Annans adoptivbarn                                      | 2          |
| Annat barn  | 715        |
| Summa   | 747        |
| <i>Den ena av två makar</i>                             |            |
| Andra makens barn                                       | 310        |
| Andra makens adoptivbarn                                | —          |
| Annat barn  | 1          |
| Summa   | 311        |
| <i>Ensamstående</i>                                     |            |
| Eget barn utom äktenskapet                              | —          |
| Eget barnbarn/syskonbarn                                | 5          |
| Annans adoptivbarn                                      | —          |
| Annat barn  | 28         |
| Summa   | 32         |
| Samtliga  | 1 090      |

**Tabell E 6** **Antal egna och tidigare adopterade barn till personer som år 1973 av under- eller överrätter meddelats tillstånd till adoption**

Adopted children by adoption orders made by courts of first or second instance in 1973 distributed by the number of adopter's own, and previously adopted, children

| Antal tidigare adopterade barn | Antal egna barn |     |     |    |    | Samtliga |
|--------------------------------|-----------------|-----|-----|----|----|----------|
|                                | 0               | 1   | 2   | 3  | 4— |          |
| 0                              | 1 496           | 425 | 150 | 46 | 9  | 2 126    |
| 1                              | 191             | 11  | 8   | 1  | —  | 211      |
| 2                              | 22              | —   | —   | —  | —  | 22       |
| 3                              | 2               | —   | —   | —  | —  | 2        |
| 4—                             | 2               | 1   | —   | —  | 3  | 6        |
| Summa                          | 1 713           | 437 | 158 | 47 | 12 | 2 367    |

**Tabell E 7** **Adoptivbarn enligt av under- eller överrätter år 1973 meddelade tillstånd till adoption. Den biologiska moderns ålder och civilstånd vid adoptionstillfället. Barnen födda utom äktenskapet och modern i livet**  
 Adopted children by adoption orders made by courts of first or second instance in 1973. The age and marital status of the biological mother at the time of adoption. Illegitimate children and mother alive

| Moderns ålder  | Moderns civilstånd |         |                | Samtliga |
|----------------|--------------------|---------|----------------|----------|
|                | Gift               | Ej gift | Uppgift saknas |          |
| —19 år         | —                  | 38      | 6              | 44       |
| 20—29 år       | 223                | 177     | 24             | 424      |
| 30—39 år       | 142                | 44      | 18             | 204      |
| 40—49 år       | 68                 | 16      | 15             | 99       |
| 50— år         | 62                 | 7       | 5              | 74       |
| Uppgift saknas | 21                 | 25      | 158            | 204      |
| Summa          | 516                | 307     | 226            | 1 049    |

**Tabell E 8** **Adoptivbarn enligt av under- eller överrätter år 1973 meddelade tillstånd till adoption. Barnens och adoptanternas åldrar**  
 Adopted children by adoption orders made by courts of first or second instance in 1973. Distribution by the age of the children and their adopters

| Barnets ålder | Adoptants ålder |              |              |              |              |           | Samtliga |
|---------------|-----------------|--------------|--------------|--------------|--------------|-----------|----------|
|               | 20—<br>25 år    | 26—<br>29 år | 30—<br>39 år | 40—<br>49 år | 50—<br>59 år | 60—<br>år |          |
| — 1 år        | 4               | 36           | 238          | 30           | 3            | —         | 311      |
| 2— 6 år       | 46              | 133          | 687          | 212          | 28           | 4         | 1 110    |
| 7—12 år       | 15              | 83           | 137          | 73           | 27           | 2         | 337      |
| 13—17 år      | —               | 3            | 42           | 24           | 14           | 6         | 89       |
| 18— år        | 1               | 1            | 34           | 110          | 135          | 239       | 520      |
| Summa         | 66              | 256          | 1 138        | 449          | 207          | 251       | 2 367    |

**Tabell E 9 Adoptivbarn enligt av under- eller överrätter år 1973 meddelade tillstånd till adoption, fördelade efter barnens kön, ålder och födelse land**  
 Adopted children by adoption orders made by courts of first or second instance in 1973. Distribution by sex, age and country of birth of the children

| Födelse land         | Barnets ålder |            |             |              |           | Summa |
|----------------------|---------------|------------|-------------|--------------|-----------|-------|
|                      | Flickor       |            |             |              |           |       |
|                      | —1 år         | 2—<br>6 år | 7—<br>12 år | 13—<br>17 år | 18—<br>år |       |
| Europa               |               |            |             |              |           |       |
| Sverige              | 55            | 185        | 136         | 36           | 225       | 637   |
| Danmark              | 1             | —          | 1           | —            | —         | 2     |
| Finland              | 4             | 17         | 3           | 5            | 14        | 43    |
| Grekland             | —             | 1          | —           | —            | 2         | 3     |
| Jugoslavien          | —             | 2          | 1           | —            | 1         | 4     |
| Norge                | 1             | 1          | 1           | —            | 3         | 6     |
| Polen                | —             | 1          | —           | —            | 2         | 3     |
| Storbritannien       | —             | —          | —           | 1            | 1         | 2     |
| Tyskland             | 3             | 10         | 2           | —            | 5         | 20    |
| Österrike            | 1             | 1          | —           | —            | 2         | 4     |
| Europa i övrigt      | —             | 2          | 2           | —            | —         | 4     |
| Afrika               |               |            |             |              |           |       |
| Etiopien             | 7             | 12         | 3           | —            | —         | 22    |
| Afrika i övrigt      | 2             | —          | —           | —            | 1         | 3     |
| Asien                |               |            |             |              |           |       |
| Bangladesh           | 6             | 2          | —           | —            | —         | 8     |
| Ceylon               | —             | 1          | —           | —            | —         | 1     |
| Filippinerna         | —             | —          | —           | —            | —         | —     |
| Indien               | 23            | 66         | 8           | —            | —         | 97    |
| Indonesien           | 1             | 1          | —           | —            | —         | 2     |
| Iran                 | 30            | 32         | 1           | —            | —         | 63    |
| Israel               | —             | —          | —           | —            | —         | —     |
| Korea                | 13            | 351        | 8           | —            | 1         | 373   |
| Pakistan             | 10            | 13         | 2           | —            | —         | 25    |
| Thailand             | 6             | 6          | 1           | —            | —         | 13    |
| Asien i övrigt       | 1             | 3          | —           | —            | —         | 4     |
| Nordamerika          |               |            |             |              |           |       |
| USA                  | 2             | 1          | —           | —            | —         | 3     |
| Guatemala            | —             | 2          | —           | —            | —         | 2     |
| Nordamerika i övrigt | —             | —          | —           | —            | —         | —     |
| Sydamerika           |               |            |             |              |           |       |
| Brasilien            | —             | 1          | —           | —            | —         | 1     |
| Bolivia              | 1             | 1          | —           | —            | —         | 2     |
| Peru                 | 1             | 2          | —           | —            | —         | 3     |
| Chile                | 1             | 2          | —           | —            | —         | 3     |
| Colombia             | —             | 1          | —           | —            | —         | 1     |
| Guyana               | —             | 2          | —           | —            | —         | 2     |
| Sydamerika i övrigt  | 1             | —          | —           | —            | —         | 1     |
| Australien           |               |            |             |              |           |       |
| Australien           | —             | —          | 1           | —            | —         | 1     |
| Summa                | 170           | 719        | 170         | 42           | 257       | 1 358 |

| Pojkar |            |             |              |           | Samtliga |       |
|--------|------------|-------------|--------------|-----------|----------|-------|
|        |            |             |              |           | Summa    |       |
| —1 år  | 2—<br>6 år | 7—<br>12 år | 13—<br>17 år | 18—<br>år |          |       |
| 67     | 182        | 135         | 41           | 246       | 671      | 1 308 |
| 1      | —          | —           | —            | 2         | 3        | 5     |
| 12     | 14         | 5           | 2            | 4         | 37       | 80    |
| —      | —          | —           | —            | —         | —        | 3     |
| 1      | 4          | —           | —            | 1         | 6        | 10    |
| —      | 3          | 2           | —            | —         | 5        | 11    |
| —      | 1          | —           | 1            | 2         | 4        | 7     |
| —      | 1          | 1           | —            | —         | 2        | 4     |
| 5      | 10         | 3           | —            | 4         | 22       | 42    |
| —      | 1          | —           | —            | 2         | 3        | 7     |
| —      | 2          | 1           | 2            | —         | 5        | 9     |
| 1      | 5          | —           | —            | —         | 6        | 28    |
| 1      | 3          | 1           | —            | —         | 5        | 8     |
| 3      | —          | —           | —            | —         | 3        | 11    |
| 2      | —          | —           | —            | —         | 2        | 3     |
| —      | 8          | —           | —            | —         | 8        | 8     |
| 13     | 26         | 11          | —            | —         | 50       | 147   |
| —      | 1          | —           | —            | —         | 1        | 3     |
| 11     | 7          | —           | —            | —         | 18       | 81    |
| 1      | 2          | —           | —            | —         | 3        | 3     |
| 5      | 100        | 3           | —            | —         | 108      | 481   |
| 7      | 1          | —           | —            | —         | 8        | 33    |
| 6      | 4          | —           | —            | —         | 10       | 23    |
| 1      | —          | —           | —            | —         | 1        | 5     |
| 1      | —          | —           | —            | —         | 1        | 4     |
| —      | 2          | —           | —            | —         | 2        | 4     |
| —      | —          | 2           | —            | —         | 2        | 2     |
| 1      | 3          | 1           | —            | 1         | 6        | 7     |
| 1      | 1          | —           | —            | —         | 2        | 4     |
| —      | 7          | —           | 1            | —         | 8        | 11    |
| —      | 1          | —           | —            | 1         | 2        | 5     |
| 1      | 1          | —           | —            | —         | 2        | 3     |
| —      | 1          | 1           | —            | —         | 2        | 4     |
| —      | —          | —           | —            | —         | —        | 1     |
| —      | —          | 1           | —            | —         | 1        | 2     |
| 141    | 391        | 167         | 47           | 263       | 1 009    | 2 367 |

**Tabell E 10 Adoptivbarn enligt av under- eller överrätter år 1973 meddelade tillstånd till adoption, fördelade efter barnens födelseland och adoptants ålder**  
 Adopted children by adoption orders made by courts of first or second instance in 1973. Distribution by country of birth of the children and the age of the adopter

| Födelseland          | Adoptants ålder |              |              |              |            | Samtliga     |
|----------------------|-----------------|--------------|--------------|--------------|------------|--------------|
|                      | 20—<br>29 år    | 30—<br>39 år | 40—<br>49 år | 50—<br>59 år | 60—<br>år  |              |
| <b>Europa</b>        |                 |              |              |              |            |              |
| Sverige              | 274             | 453          | 246          | 164          | 171        | 1 308        |
| Danmark              | 1               | 3            | 1            | —            | —          | 5            |
| Finland              | 16              | 35           | 16           | 4            | 9          | 80           |
| Grekland             | —               | 1            | —            | 1            | 1          | 3            |
| Jugoslavien          | —               | 8            | 2            | —            | —          | 10           |
| Norge                | 4               | 4            | 1            | —            | 2          | 11           |
| Polen                | 3               | 1            | 1            | 1            | —          | 7            |
| Storbritannien       | —               | 2            | 1            | 1            | 1          | 4            |
| Tyskland             | 3               | 20           | 13           | 3            | 3          | 42           |
| Österrike            | —               | 2            | 2            | —            | 3          | 7            |
| Europa i övrigt      | 3               | 5            | 1            | —            | —          | 9            |
| <b>Afrika</b>        |                 |              |              |              |            |              |
| Etiopien             | 4               | 17           | 5            | 2            | —          | 28           |
| Afrika i övrigt      | 1               | 5            | 1            | 1            | —          | 8            |
| <b>Asien</b>         |                 |              |              |              |            |              |
| Bangladesh           | 1               | 8            | —            | 2            | —          | 11           |
| Ceylon               | —               | 3            | —            | —            | —          | 3            |
| Filippinerna         | 2               | 6            | —            | —            | —          | 8            |
| Indien               | 8               | 102          | 31           | 6            | —          | 147          |
| Indonesien           | 1               | 2            | —            | —            | —          | 3            |
| Iran                 | 16              | 50           | 13           | 2            | —          | 81           |
| Israel               | 1               | 2            | —            | —            | —          | 3            |
| Korea                | 32              | 335          | 97           | 14           | 3          | 481          |
| Pakistan             | 5               | 22           | 6            | —            | —          | 33           |
| Thailand             | 1               | 19           | 1            | 2            | —          | 23           |
| Asien i övrigt       | —               | 4            | 1            | —            | —          | 5            |
| <b>Nordamerika</b>   |                 |              |              |              |            |              |
| USA                  | —               | 2            | 1            | 1            | —          | 4            |
| Guatemala            | —               | 4            | —            | —            | —          | 4            |
| Nordamerika i övrigt | —               | 2            | —            | —            | —          | 2            |
| <b>Sydamerika</b>    |                 |              |              |              |            |              |
| Brasilien            | 1               | 4            | 1            | 1            | —          | 7            |
| Bolivia              | 2               | 2            | —            | —            | —          | 4            |
| Peru                 | —               | 7            | 3            | 1            | —          | 11           |
| Chile                | 1               | 4            | —            | —            | —          | 5            |
| Colombia             | —               | 3            | —            | —            | —          | 3            |
| Guyana               | —               | 2            | 2            | —            | —          | 4            |
| Sydamerika i övrigt  | —               | 1            | —            | —            | —          | 1            |
| <b>Australien</b>    |                 |              |              |              |            |              |
| Australien           | —               | —            | 1            | 1            | —          | 2            |
| <b>Summa</b>         | <b>380</b>      | <b>1 140</b> | <b>447</b>   | <b>207</b>   | <b>193</b> | <b>2 367</b> |

**Tabell E 11 Av Kungl Maj:t under 1973 bifallna ansökningar om medgivande till adaption utomlands efter barnets nationalitet och ålder**  
**Applications approved by the King-in-Council in 1973 for adoptions abroad, by the nationality of the child and by age**

| Ålder/kön       | Nationalitet |                 |       |          |          |          |                  | Samtliga |
|-----------------|--------------|-----------------|-------|----------|----------|----------|------------------|----------|
|                 | Jugo-slavien | Europa i övrigt | Korea | Thailand | Etiopien | Colombia | Världen i övrigt |          |
| <i>Flickor</i>  |              |                 |       |          |          |          |                  |          |
| — 1 år          | 9            | —               | 2     | 6        | 8        | 10       | 13               | 48       |
| 2— 6 år         | 3            | —               | 99    | 1        | 3        | —        | 13               | 119      |
| 7—12 år         | —            | 2               | 12    | —        | 4        | 1        | —                | 19       |
| 13—17 år        | —            | 1               | 1     | —        | 1        | —        | —                | 3        |
| 18— år          | —            | 1               | —     | —        | —        | —        | —                | 1        |
| Summa           | 12           | 4               | 114   | 7        | 16       | 11       | 26               | 190      |
| <i>Pojkar</i>   |              |                 |       |          |          |          |                  |          |
| — 1 år          | 4            | —               | —     | 2        | 9        | 5        | 7                | 27       |
| 2— 6 år         | —            | 2               | 18    | 1        | 6        | 1        | 7                | 35       |
| 7—12 år         | —            | 1               | 6     | —        | —        | —        | 2                | 9        |
| 13—17 år        | —            | 1               | —     | —        | —        | —        | 1                | 2        |
| 18— år          | —            | —               | —     | —        | —        | —        | —                | —        |
| Summa           | 4            | 4               | 24    | 3        | 15       | 6        | 17               | 73       |
| <i>Samtliga</i> |              |                 |       |          |          |          |                  |          |
| — 1 år          | 13           | —               | 2     | 8        | 17       | 15       | 20               | 75       |
| 2— 6 år         | 3            | 2               | 117   | 2        | 9        | 1        | 20               | 154      |
| 7—12 år         | —            | 3               | 18    | —        | 4        | 1        | 2                | 28       |
| 13—17 år        | —            | 2               | 1     | —        | 1        | —        | 1                | 5        |
| 18— år          | —            | 1               | —     | —        | —        | —        | —                | 1        |
| Summa           | 16           | 8               | 138   | 10       | 31       | 17       | 43               | 263      |

**Tabell E 12 Av Kungl Maj:t under 1973 bifallna ansökningar om medgivande till adaption utomlands. Barnens och adoptanternas åldrar**  
**Applications approved by the King-in-Council 1973 for adoptions abroad. The age of the children and their adopters**

| Barnets ålder | Adoptants ålder |              |              |              |              |           | Samtliga |
|---------------|-----------------|--------------|--------------|--------------|--------------|-----------|----------|
|               | 20—<br>25 år    | 26—<br>29 år | 30—<br>39 år | 40—<br>49 år | 50—<br>59 år | 60—<br>år |          |
| — 1 år        | —               | 9            | 60           | 5            | 1            | —         | 75       |
| 2— 6 år       | —               | 8            | 107          | 33           | 6            | —         | 154      |
| 7—12 år       | —               | —            | 15           | 10           | 3            | —         | 28       |
| 13—17 år      | —               | —            | —            | 3            | 2            | —         | 5        |
| 18— år        | —               | —            | —            | —            | —            | 1         | 1        |
| Summa         | —               | 17           | 182          | 51           | 12           | 1         | 263      |





## BARNHEM

### Children's homes

#### Beskrivning

#### Description

#### Sammanfattning

Antalet barnhem inom fastställd barnhemsplan uppgick vid slutet av 1973 till 158. De hade 2 120 platser. 114 av hemmen drevs av landsting och 28 av kommun som ej tillhör landstingskommun. På hemmen vårdades under 1973 6 321 barn och 143 mödrar till en nettokostnad av ca 213 kr per vårdad och dag.

#### Bakgrund

Varje landsting och kommun som ej tillhör landstingskommun (»kommun utom landsting») skall enligt 56 § barnavårdslagen, i den mån icke annan drar försorg därom, inrätta och driva de barnhem som finns upptagna i den för landstingskommunen resp kommunen fastställda barnhemsplanen.

Barnhemmen indelas i fyra grupper: a) *spädbarnshem*, för späda barn, som ej åtföljs av sina mödrar, b) *mödrahem*, huvudsakligen för späda barn med deras mödrar, c) *upptagningshem*, huvudsakligen för barn som är i behov av tillfällig vård och fostran eller av observation antingen de omhändertagits för samhällsvård eller för utredning enligt 30 § barnavårdslagen, d) *specialhem*, huvudsakligen för barn som är i behov av längre tids vård och fostran och icke lämpligen kunna placeras i enskilt hem.

#### Summary

At the end of 1973 there were 158 children's homes coming under the children's homes scheme. They had 2,120 places. 114 of these homes were run by the county councils, 28 by communes not coming under the county councils. During 1973 6,321 children and 143 mothers were cared for in these homes at a net cost of approximately kr. 189 per cared for person and day.

#### Background

It is ordained in section 56 of the Child Welfare Act that, where provision has not already been made by some other body, every county council and commune not coming under the county councils must establish and run children's homes as laid down in the scheme prescribed for all county councils and communes.

The children's homes are divided into four groups: a) *homes for infants*, for infants not accompanied by their mothers, b) *homes for mothers*, mainly for infants and their mothers, c) *reception homes*, mainly for children admitted for temporary care and upbringing, or for observation either when they have been taken into public care or been taken charge of for investigation according to section 30 of the Child Welfare Act, d) *special homes*, mainly for children who are in need of a longer period of care and upbringing and for whom care in a private home is not suitable.

Dessutom förekommer *mödra- och spädbarnshem*, vilka är en kombination av mödrahem och spädbarnshem.

Barnhemsstatistiken grundar sig på uppgifter som barnhemmen årligen lämnar till socialstyrelsen. Bearbetning av de statistiska uppgifterna har skett inom statistiska centralbyrån.

### Tabeller

- F1. Barnhemmen inom barnhemsplanen vid slutet av åren 1968—1973
- F2. Medelbeläggningen på barnhemmen 1968—1973
- F3. Barnhemmen vid slutet av år 1973
- F4. Antal vårdade samt medelbeläggningen på barnhemmen, 1973
- F5. Förhållandena före/efter barnhemsvisitationen för nyinskrivna resp utskrivna barn, 1973
- F6. Barn placerade i upptagningshem och specialhem vid slutet av år 1973 fördelade efter ålder
- F7. Personalen på barnhemmen, 1973
- F8. Utgifter i kronor per vårdad och dag på olika typer av barnhem, 1973
- F9. Inkomster i kronor per vårdad och dag på barnhemmen, 1973

### List of terms

|                         |                               |
|-------------------------|-------------------------------|
| barn                    | children                      |
| därav                   | of whom                       |
| hem                     | homes                         |
| mödrahem                | homes for mothers             |
| mödra- och spädbarnshem | homes for mothers and infants |
| mödrar                  | mothers                       |
| platser                 | places                        |

There are also *mother and baby homes*, which are a combination of homes for mothers and of homes for infants.

The statistics of children's homes are based on particulars sent annually to the National Board of Health and Welfare. The statistical data have been processed by the National Central Bureau of Statistics.

### Tables

- F1. Children's homes covered by the plan for children's homes at the end of the years 1968—1973
- F2. Average occupancy rate of children's homes 1968—1973
- F3. Children's homes at the end of 1973
- F4. Number of children cared for and average occupancy rate at children's homes in 1973
- F5. Environment of children before admission to children's homes and after discharge from them, 1973
- F6. Children in reception and special homes, distributed by age, at the end of 1973
- F7. Staff of children's homes, 1973
- F8. Expenditure in Sw. kr., per cared for person and day at various types of children's homes in 1973
- F9. Income of children's homes per cared for person and day, in Sw. kr., 1973

|                |                         |
|----------------|-------------------------|
| samtliga       | all                     |
| specialhem     | special homes           |
| spädbarnshem   | homes for infants       |
| summa          | sum, total              |
| typ av barnhem | type of children's home |
| upptagningshem | reception homes         |
| år             | year(s)                 |

## Terms not given above

## Tabell F 2

|  |   |
|--|---|
| för mödrar   | for mothers   |
| för barn   | for children  |
| medeltalet vårdade per dag i % av antalet disponibla platser | average number cared for a day as % of number of available places |

## Tabell F 3

|                             |   |
|-----------------------------|---|
| barnhem drivna av landsting | children's homes run by county councils |
| kommun utom landsting       | commune not coming under county council |
| annan anordnare             | other organizer                         |

## Tabell F 4

|  |   |
|--|---|
| antal vårdade utskrivna  | number of inmates discharged  |
| kvarvarande i % av antal vårdade                               | cared for remaining as a % of total number cared for                        |
| medelbeläggning per 100 platser på barnhem drivna av landsting | average occupancy per 100 places in children's homes run by county councils |
| kommun utom landsting  | commune not coming under county councils                                    |
| övriga   | others  |

## Tabell F 5

|   |  |
|---|--|
| antal inskrivna barn under 1973         | number of children admitted in 1973        |
| därav, i %, som kommit från föräldrahem | of whom, as %, who came from parents' home |
| fosterhem                               | foster home                                |
| annat barnhem                           | some other children's home                 |
| annat håll                              | elsewhere                                  |
| antal utskrivna barn under 1973         | number of children discharged during 1973  |
| därav, i %, som avgått till             | of whom, as %, sent to a                   |

|                                  |  |
|----------------------------------|--|
| ungdomsvårdsskola                | youth welfare school                       |
| anstalt för psykiskt efterblivna | institution for mentally retarded children |

## Tabell F 6

|                                     |  |
|-------------------------------------|--|
| antal vid årets slut placerade barn | number children placed, at the end of the year |
| därav i åldern                      | of whom aged                                   |

## Tabell F 7

|  |  |
|--|--|
| antal anställda på arvode                            | number of personnel fee                                |
| deltid   | part-time  |
| heltid   | full-time  |
| antal heltidsanställda på 100 disponibla vårdplatser | number of full-time personnel per 100 available places |

## Tabell F 8

|                                     |  |
|-------------------------------------|--|
| avlöningar                          | wages and salaries                           |
| expeditionskostnader                | administrative costs                         |
| sjuk- o tandvård                    | medical and dental care                      |
| kosthåll                            | board  |
| värme, el m m                       | heating, el., etc                            |
| tvätt och rengöring                 | laundry and cleaning                         |
| inventariers underhåll              | maintenance of furnishing and fittings       |
| fastigheters underhåll              | maintenance of premises                      |
| hyror                               | rents  |
| avskrivningar och kapitalräntor     | depreciation and interest on capital         |
| övriga utgifter                     | other expenditure                            |
| summa                               | total  |
| nettoutgifter per vård dag          | net expenditure per cared for person and day |
| antal hem som ingår i redovisningen | number of homes covered by the figures       |

*Tabell F 9*

|                               |   |  |   |
|-------------------------------|---|--|---|
| barnhem drivna av landsting   | children's homes run by county councils               | bidrag från landsting, som icke äger hemmet            | grant from county council, which does not own the home                              |
| kommun utom landsting         | communes not coming under county councils             | bidrag från kommun utom landsting som icke äger hemmet | grant from a commune not coming under a county council, which does not own the home |
| annan anordnare vårdavgifter  | some other arranger contributions paid by the inmates | bidrag från andra att täckas av huvudmannen            | grant from others to be covered by organizer  |
| ersättning från egen personal | reimbursement from own personnel                      | summa  | sum, total  |
| ersättning från andra         | reimbursement from others                             | antal hem som ingår i redovisningen                    | number of homes covered by the figures  |
| diverse                       | miscellaneous   |  |   |

**Tabell F1 Barnhemmen inom barnhemsplanen vid slutet av åren 1968—1973**  
Children's homes covered by the plan for children's homes at the end of the years 1968—1973

| År   | Spädbarnshem |         | Mödrahem |         | Mödra- o<br>spädbarnshem |         | Upptagnings-<br>hem |         | Specialhem |         | Samtliga |         |
|------|--------------|---------|----------|---------|--------------------------|---------|---------------------|---------|------------|---------|----------|---------|
|      | Hem          | Platser | Hem      | Platser | Hem                      | Platser | Hem                 | Platser | Hem        | Platser | Hem      | Platser |
| 1968 | 34           | 872     | 16       | 210     | 3                        | 94      | 123                 | 2 223   | 32         | 389     | 208      | 3 788   |
| 1969 | 33           | 829     | 13       | 175     | 3                        | 76      | 121                 | 2 082   | 32         | 361     | 202      | 3 523   |
| 1970 | 30           | 693     | 9        | 118     | 3                        | 76      | 115                 | 1 963   | 33         | 372     | 190      | 3 222   |
| 1971 | 27           | 576     | 8        | 117     | 3                        | 69      | 114                 | 1 796   | 34         | 390     | 186      | 2 948   |
| 1972 | 23           | 481     | 8        | 103     | 3                        | 57      | 105                 | 1 547   | 31         | 339     | 170      | 2 527   |
| 1973 | 21           | 406     | 6        | 64      | 3                        | 57      | 99                  | 1 293   | 29         | 300     | 158      | 2 120   |

**Tabell F2 Medelbeläggningen<sup>1</sup> på barnhemmen 1968—1973**  
Average occupancy rate of children's homes

| År   | Späd-<br>barnshem | Mödra-<br>hem | Mödra- o<br>spädbarns-<br>hem | Därav         |             | Upptag-<br>ningshem | Special-<br>hem | Samtliga |
|------|-------------------|---------------|-------------------------------|---------------|-------------|---------------------|-----------------|----------|
|      |                   |               |                               | för<br>mödrar | för<br>barn |                     |                 |          |
| 1968 | 56,0              | 44,5          | 68,2                          | 52,2          | 75,0        | 60,3                | 64,7            | 59,1     |
| 1969 | 51,8              | 49,3          | 58,5                          | 46,3          | 62,5        | 60,3                | 67,2            | 58,4     |
| 1970 | 51,2              | 52,9          | 54,9                          | 56,5          | 54,4        | 58,9                | 68,8            | 58,1     |
| 1971 | 57,2              | 58,0          | 57,3                          | 43,5          | 62,2        | 56,1                | 66,0            | 57,7     |
| 1972 | 54,4              | 48,6          | 69,4                          | 43,6          | 81,4        | 59,3                | 64,8            | 58,9     |
| 1973 | 51,6              | 45,2          | 63,3                          | 36,2          | 75,7        | 61,1                | 69,5            | 60,4     |

<sup>1</sup> Medeltalet vårdade per dag i % av antalet disponibla platser.

**Tabell F3 Barnhemmen vid slutet av år 1973**  
Children's homes at the end of 1973

| Typ av barnhem        | Barnhem drivna av |         |                                       |         |                 |         | Samtliga |         |
|-----------------------|-------------------|---------|---------------------------------------|---------|-----------------|---------|----------|---------|
|                       | Landsting         |         | Kommun utom<br>landsting <sup>1</sup> |         | Annan anordnare |         | Hem      | Platser |
|                       | Hem               | Platser | Hem                                   | Platser | Hem             | Platser |          |         |
| Spädbarnshem          | 18                | 328     | 3                                     | 78      | —               | —       | 21       | 406     |
| Mödrahem              | 4                 | 38      | 1                                     | 14      | 1               | 12      | 6        | 64      |
| Mödra- o spädbarnshem | 2                 | 31      | —                                     | —       | 1               | 26      | 3        | 57      |
| därav mödrar          | —                 | 10      | —                                     | —       | —               | 8       | —        | 18      |
| barn                  | —                 | 21      | —                                     | —       | —               | 18      | —        | 39      |
| Upptagningshem        | 72                | 837     | 19                                    | 312     | 8               | 144     | 99       | 1 293   |
| Specialhem            | 18                | 175     | 5                                     | 60      | 6               | 65      | 29       | 300     |
| Summa                 | 114               | 1 409   | 28                                    | 464     | 16              | 247     | 158      | 2 120   |

<sup>1</sup> Göteborgs kommun och Malmö kommun.

**Tabell F4 Antal vårdade samt medelbeläggningen på barnhemmen 1973**  
 Number of children cared for and average occupancy rate at children's homes  
 in 1973

| Typ av barnhem        | Antal<br>vårdade | Därav     |   | Medelbeläggning per 100 platser<br>på barnhem drivna av |                             |        | Samt-<br>liga |
|-----------------------|------------------|-----------|---|---|-----------------------------|--------|---------------|
|                       |                  | utskrivna | kvarva-<br>rande i %<br>av antal<br>vårdade | landsting   | kommun<br>utom<br>landsting | övriga |               |
| Spädbarnshem          | 1 066            | 913       | 14,4  | 50,6  | 56,2                        | —      | 51,6          |
| Mödrahem              | 215              | 177       | 17,7  | 43,0  | 48,4                        | 48,4   | 45,2          |
| därav mödrar          | 109              | 89        | 18,3  | —   | —                           | —      | —             |
| barn                  | 106              | 88        | 17,0  | —   | —                           | —      | —             |
| Mödra- o spädbarnshem | 183              | 152       | 16,9  | 58,9  | —                           | 71,4   | 63,3          |
| därav mödrar          | 34               | 28        | 17,6  | 47,6  | —                           | 22,1   | 36,2          |
| barn                  | 149              | 124       | 16,8  | 60,6  | —                           | 93,4   | 75,7          |
| Upptagningshem        | 4 403            | 3 709     | 15,8  | 58,9  | 69,8                        | 55,3   | 61,1          |
| Specialhem            | 597              | 403       | 32,5  | 69,2  | 84,9                        | 56,0   | 69,5          |
| Samtliga              | 6 464            | 5 354     | 17,2  | 57,8  | 68,8                        | 56,8   | 60,1          |
| därav barn            | 6 321            | 5 237     | 17,1  | —   | —                           | —      | —             |

**Tabell F5 Förhållandena före/efter barnhemsvistelsen för nyinskrivna respektive utskrivna barn 1973**  
 Environment of children before admission to children's homes and after discharge  
 from them, 1973

|                                  | Spädbarns-<br>hem | Mödra- o<br>spädbarns-<br>hem | Upptag-<br>ningshem | Specialhem | Samtliga |
|----------------------------------|-------------------|-------------------------------|---------------------|------------|----------|
| Antal inskrivna barn under 1973  | 853               | 101                           | 3 608               | 395        | 4 957    |
| Därav, i %, som kommit från      |                   |                               |                     |            |          |
| föräldrahem                      | 53,9              | 63,4                          | 77,4                | 61,3       | 71,8     |
| fosterhem                        | 0,9               | —                             | 8,1                 | 17,5       | 7,5      |
| annat barnhem                    | 1,4               | 1,0                           | 6,0                 | 11,9       | 5,5      |
| annat håll                       | 43,7              | 35,6                          | 8,5                 | 9,4        | 15,2     |
| Antal utskrivna barn under 1973  | 913               | 105                           | 3 709               | 403        | 5 130    |
| Därav, i %, som avgått till      |                   |                               |                     |            |          |
| föräldrahem                      | 66,8              | 53,3                          | 63,3                | 45,2       | 62,3     |
| fosterhem                        | 27,2              | 41,9                          | 19,7                | 30,0       | 22,3     |
| annat barnhem                    | 1,0               | 1,0                           | 6,4                 | 11,2       | 5,7      |
| ungdomsvårdsskola                | —                 | —                             | 3,0                 | 1,7        | 2,3      |
| anstalt för psykiskt efterblivna | 1,4               | 1,9                           | 0,5                 | 1,2        | 0,8      |
| annat håll                       | 3,6               | 1,9                           | 7,2                 | 10,7       | 6,7      |

**Tabell F6 Barn placerade i upptagningshem och specialhem vid slutet av år 1973 fördelade efter ålder**

Children in reception and special homes, distributed by age, at the end of 1973

|                                     | Upptagningshem |      | Specialhem |      |
|-------------------------------------|----------------|------|------------|------|
|                                     | Antal          | %    | Antal      | %    |
| Vid årets slut placerade barn       | 694            | 100  | 193        | 100  |
| Därav i åldern                      |                |      |            |      |
| 1— 2 år (inkl ett fåtal under 1 år) | 54             | 7,8  | 2          | 1,0  |
| 3— 6 år                             | 97             | 14,0 | 5          | 2,6  |
| 7— 9 år                             | 64             | 9,2  | 20         | 10,4 |
| 10—15 år                            | 244            | 35,2 | 126        | 65,3 |
| 16— år                              | 235            | 33,9 | 40         | 20,7 |

**Tabell F7 Personalen på barnhemmen 1973**  
Staff of children's homes 1973

|                       | Antal anställda på |        |        | Antal heltids-<br>anställda på<br>100 disponibla<br>vårdplatser |
|-----------------------|--------------------|--------|--------|---|
|                       | arvode             | deltid | heltid |   |
| Spädbarnshem          | 25                 | 107    | 220    | 54  |
| Mödrahem              | 5                  | 6      | 33     | 52  |
| Mödra- o spädbarnshem | 5                  | 24     | 34     | 60  |
| Upptagningshem        | 98                 | 247    | 934    | 72  |
| Specialhem            | 28                 | 40     | 225    | 75  |
| Samtliga              | 161                | 424    | 1 446  | 68  |

**Tabell F8 Utgifter i kronor per vårdad och dag på olika typer av barnhem, 1973<sup>1</sup>**

Expenditure in Sw. Kr., per cared for person and day at various types of children's homes in 1973

| Utgifter                            | Späd-<br>barns-<br>hem | Mödra-<br>hem | Mödra-<br>o späd-<br>barnshem | Upptag-<br>nings-<br>hem | Special-<br>hem | Samtliga |
|-------------------------------------|------------------------|---------------|-------------------------------|--------------------------|-----------------|----------|
| Avlöningar                          | 189,76                 | 167,14        | 161,63                        | 179,49                   | 164,26          | 177,97   |
| Expeditionskostnader                | 3,18                   | 2,21          | 0,79                          | 2,58                     | 3,57            | 2,78     |
| Sjuk- o tandvård                    | 0,85                   | 0,49          | 1,05                          | 0,82                     | 0,49            | 0,77     |
| Kosthåll                            | 6,03                   | 15,02         | 6,46                          | 11,54                    | 11,77           | 10,60    |
| Värme, el m m                       | 3,73                   | 7,64          | 3,93                          | 3,77                     | 4,30            | 3,94     |
| Tvätt och rengöring                 | 3,39                   | 1,88          | 1,92                          | 1,57                     | 1,37            | 1,86     |
| Inventariers underhåll              | 2,03                   | 3,05          | 1,92                          | 4,92                     | 6,19            | 4,52     |
| Fastigheters underhåll              | 2,83                   | 5,71          | 0,87                          | 3,15                     | 5,32            | 3,44     |
| Hyror                               | 4,15                   | 1,04          | —                             | 3,91                     | 1,51            | 3,39     |
| Avskrivningar och kapitalräntor     | 17,72                  | 18,52         | 9,52                          | 14,42                    | 14,89           | 15,00    |
| Övriga utgifter                     | 3,85                   | 7,47          | 2,72                          | 8,99                     | 7,17            | 7,62     |
| Summa                               | 237,52                 | 230,17        | 190,81                        | 235,16                   | 220,84          | 231,89   |
| Nettoutgifter per vårdad dag        | 211,61                 | 215,56        | 168,57                        | 217,80                   | 202,92          | 212,95   |
| Antal hem som ingår i redovisningen | 21                     | 6             | 3                             | 99                       | 28              | 157      |

<sup>1</sup> Beträffande ett hem har fullständiga uppgifter om utgifterna icke lämnats. De ingår därför icke i tabellen.**Tabell F9 Inkomster i kronor per vårdad och dag på barnhemmen 1973<sup>1</sup>**

Income of children's homes per cared for person and day, in Sw. Kr., 1973

| Inkomster  | Barnhem drivna av |                          |                    | Samtliga |
|--|-------------------|--------------------------|--------------------|----------|
|  | landsting         | kommun utom<br>landsting | annan<br>anordnare |          |
| Vårdavgifter   | 38,15             | 1,83                     | 31,70              | 26,31    |
| Ersättning från egen personal                              | 3,86              | 1,59                     | 4,81               | 3,26     |
| Ersättning från andra                                      | 1,24              | 0,37                     | 0,21               | 0,86     |
| Diverse  | 1,66              | —                        | 0,70               | 1,05     |
| Bidrag från landsting, som icke<br>äger hemmet             | 10,90             | —                        | 76,12              | 14,46    |
| Bidrag från kommun utom landsting,<br>som icke äger hemmet | —                 | —                        | 35,22              | 3,73     |
| Bidrag från andra  | 1,25              | —                        | 8,79               | 1,66     |
| Att tackas av huvudmannen                                  | 214,54            | 170,68                   | 20,75              | 180,56   |
| Summa  | 271,60            | 174,47                   | 178,30             | 231,89   |
| Antal hem, som ingår i redovisningen                       | 114               | 28                       | 15                 | 157      |

<sup>1</sup> Beträffande ett hem har fullständiga inkomstuppgifter icke lämnats varför de icke ingår i tabellen.



**BARNKOLONIER****Children's holiday camps****Beskrivning**

## Description

**Sammanfattning**

Under år 1973 var 295 barnkolonier med 10 539 platser i bruk. På dessa kolonier vårdades under året 16 964 barn med en medelvårdtid av 30 dagar per barn och till en kostnad av 53 kronor per dag och barn. För 55 % av kolonierna stod kommunen som anordnare.

**Bakgrund**

Barnkolonierna är barnavårdsanstalter för sluten vård och fostran av barn och ungdom under 18 år under sommaren eller eljest under viss begränsad del av året. Anordnare av kolonier är: kommuner, landsting, olika ideella och religiösa föreningar, industrier eller enskilda personer.

Statistiken över barnkolonier bygger på uppgifter som kolonierna årligen insänder till socialstyrelsen. Bearbetning av uppgifterna har skett inom statistiska centralbyrån.

**Tabeller**

- G1. Antal platser och barn på barnkolonierna samt medelvårdtid och utgifter i kronor per vård dag, 1964—1973
- G2. Barnkolonierna länsvis, 1973
- G3. Barnkolonierna fördelade efter anordnare, 1973

**Summary**

During 1973 295 children's holiday camps were in operation, providing 10,539 places in all. During the year 16,964 children were cared for at these camps; the average period of time a child was cared for was 30 days, at a cost of kr. 53 per day and child. For 55 % of the children's holiday camps communes were the organizers.

**Background**

Children's holiday camps are institutions for the care of children and young people under eighteen years of age. The camps receive children during the summer or a limited part of the year. Children's holiday camps are organized by communes, county councils, associations, firms and private persons.

The statistics of children's holiday camps are based on particulars sent annually to the National Board of Health and Welfare. The statistics have been processed by the National Central Bureau of Statistics.

**Tables**

- G1. Number of places and children at children's holiday camps, average stay and expenditure in Sw. Kr., per child per day, 1964—1973
- G2. Children's holiday camps by county, 1973
- G3. Children's holiday camps classified by organizers, 1973

- G4. Personalens löner i kronor per månad (brutto) fördelade efter kolonianordnare, 1973
- G5. Barnkoloniernas utgifter och inkomster i kronor per vårddag, 1973
- G6. Sjukdomsfall och läkarbesök på barnkolonierna, 1973

- G4. Staff wages in Sw. Kr. per month (gross), distributed by camp organizers, 1973
- G5. Expenditure and income of the children's holiday camps in Sw. Kr., per child per day, 1973
- G6. Cases of illness and doctors' calls at children's holiday camps, 1973

### List of terms

|   |                            |   |  |
|---|----------------------------|---|--|
| anordnare                                       | organizer                  | kommuner  | communes   |
| antal   | number                     | landsting   | county council                                   |
| barn  | children                   | platser   | places   |
| barns- och majblommeföreningar,<br>»Solstickan» | child welfare associations | samtliga  | all  |
| industrier, enskilda personer                   | firms, private persons     | summa   | sum, total                                       |
| kolonier  | holiday camps              | Tbc-, nykterhets-, religiösa- och övriga föreningar | TB, temperance, religious and other associations |

### Terms not given above

#### Tabell G 1

|                         |                                       |
|-------------------------|---------------------------------------|
| år                      | year                                  |
| medeltal dagar per barn | average number of days per child      |
| utgifter per vårddag    | cost per day for each child cared for |

#### Tabell G 2

|            |                   |
|------------|-------------------|
| län        | county            |
| hela riket | the whole country |

#### Tabell G 3

|                                  |                                    |
|----------------------------------|------------------------------------|
| mottagna barn                    | children received                  |
| därav, i %, i nedanstående ålder | of whom, in %, of following ages   |
| medeltal dagar per barn          | number of days per child (average) |

#### Tabell G 4

|                             |                               |
|-----------------------------|-------------------------------|
| medellön per månad i kronor | mean monthly salary (Sw. Kr.) |
| föreståndare                | manager                       |

|                   |                      |
|-------------------|----------------------|
| bitr föreståndare | assistant manager    |
| husmor            | matron (housekeeper) |
| kokerska          | cook                 |
| vårdbiträde       | nurse                |
| övrig personal    | other staff          |
| antal personer    | number of persons    |

#### Tabell G 5

|                                    |   |
|------------------------------------|---|
| utgifter                           | expenditure                                 |
| avlöningar                         | wages and salaries                          |
| kosthåll                           | food  |
| lokalkostnader                     | cost of premises                            |
| övriga utgifter                    | other expenditure                           |
| ev överskott vid kolonitidens slut | surplus, if any, when holiday camp closed   |
| inkomster                          | income                                      |
| kommunala bidrag                   | grants from communes                        |
| landstingsbidrag                   | grants from county councils                 |
| statsbidrag                        | grants from the State                       |
| bidrag från Majblomman             | grants from child welfare fund (Majblomman) |

|                                     |  |                                       |  |
|-------------------------------------|--|---------------------------------------|--|
| bidrag från Solstickan              | grants from child welfare fund (Solstickan)  | scharlakansfeber                      | scarlet fever                                      |
| bidrag från Barnens dag             | grants from child welfare fund (Barnens dag) | difteri                               | diphtheria   |
| kapitalavkastning                   | capital yield                                | kikhosta                              | whooping-cough                                     |
| vårdavgifter                        | cost of care of children                     | paratyfus                             | paratyphus   |
| övriga inkomster                    | other income                                 | påssjuka                              | mumps  |
| att täckas av huvudman              | to be covered by main organizer              | vattenkoppor                          | chicken pox  |
|                                     |  | röda hund                             | German measles                                     |
|                                     |  | övriga sjukdomar                      | other diseases                                     |
|                                     |  | antal sjuka barn på 1 000 vård dagar  | number of sick children per 1,000 days of care     |
|                                     |  | antal sjuka bland personalen          | number of cases of illness among staff             |
|                                     |  | antal läkarbesök per 1 000 vård dagar | number of visits by doctors per 1,000 days of care |
| <i>Tabell G 6</i>                   |  |                                       |  |
| antal vård dagar                    | number of days children cared for            |                                       |  |
| antal sjuka barn därav med mässling | number of sick children of whom with measles |                                       |  |

**Tabell G 1** Antal platser och barn på barnkolonierna samt medelvårdtid och utgifter i kronor per vård dag 1964—1973

Number of places and children at children's holiday camps, average stay and expenditure in Sw. Kr. per child per day 1964—1973

| År   | Antal kolonier <sup>1</sup> | Antal platser | Antal barn | Medeltal dagar per barn | Utgifter per vård dag |
|------|-----------------------------|---------------|------------|-------------------------|-----------------------|
| 1964 | 478                         | 18 536        | 27 303     | 37                      | 16,66                 |
| 1965 | 459                         | 17 997        | 25 934     | 37                      | 19,25                 |
| 1966 | 440                         | 17 686        | 25 260     | 36                      | 21,54                 |
| 1967 | 423                         | 16 371        | 23 581     | 36                      | 24,53                 |
| 1968 | 407                         | 15 539        | 22 930     | 36                      | 26,95                 |
| 1969 | 393                         | 14 545        | 22 182     | 34                      | 30,82                 |
| 1970 | 372                         | 13 766        | 21 254     | 33                      | 34,85                 |
| 1971 | 354                         | 12 995        | 20 585     | 32                      | 41,07                 |
| 1972 | 328                         | 12 067        | 18 386     | 33                      | 46,08                 |
| 1973 | 295                         | 10 539        | 16 964     | 30                      | 53,39                 |

<sup>1</sup> Avser de kolonier för vilka bearbetningsbara uppgifter erhållits. Under 1973 erhöles bearbetningsbara uppgifter från samtliga kolonier.

**Tabell G 2** Barnkolonierna länsvis 1973  
Children's holiday camps by county, 1973

| Län               | Antal kolonier | Antal platser | Antal barn |
|-------------------|----------------|---------------|------------|
| Stockholms        | 61             | 2 265         | 2 649      |
| Uppsala           | 7              | 248           | 445        |
| Södermanlands     | 20             | 1 158         | 1 417      |
| Östergötlands     | 7              | 310           | 445        |
| Jönköpings        | 3              | 104           | 145        |
| Kronobergs        | 4              | 120           | 481        |
| Kalmar            | 9              | 263           | 421        |
| Gotlands          | 5              | 157           | 216        |
| Blekinge          | 2              | 90            | 133        |
| Kristianstads     | 23             | 869           | 1 875      |
| Malmöhus          | 9              | 284           | 591        |
| Hallands          | 35             | 1 047         | 1 798      |
| Göteborgs o Bohus | 27             | 1 033         | 1 937      |
| Älvsborgs         | 9              | 274           | 453        |
| Skaraborgs        | 2              | 68            | 131        |
| Värmlands         | 9              | 235           | 450        |
| Örebro            | 11             | 460           | 921        |
| Västmanlands      | 5              | 119           | 213        |
| Kopparbergs       | 25             | 809           | 1 144      |
| Gävleborgs        | 5              | 166           | 262        |
| Västernorrlands   | 6              | 151           | 253        |
| Jämtlands         | 4              | 84            | 127        |
| Västerbottens     | 2              | 84            | 167        |
| Norrbottens       | 5              | 141           | 290        |
| Hela riket        | 295            | 10 539        | 16 964     |

**Tabell G 3 Barnkolonierna fördelade efter anordnare 1973**  
 Children's holiday camps classified by organizers, 1973

| Anordnare  | Kolonier |       | Platser |      | Mottagna barn |       | Därav, i %, i nedanstående ålder |         |       | Medeltal dagar per barn |
|--|----------|-------|---------|------|---------------|-------|----------------------------------|---------|-------|-------------------------|
|  | Antal    | %     | Antal   | %    | Antal         | %     | —                                |         |       |                         |
|  |          |       |         |      |               |       | —6 år                            | 7—12 år | 13—   |                         |
| Kommuner   | 163      | 55,3  | 6 103   | 57,9 | 10 188        | 60,1  | 49,6                             | 62,1    | 56,4  | 30,9                    |
| Landsting  | 7        | 2,4   | 145     | 1,4  | 256           | 1,5   | 1,1                              | 1,7     | 0,7   | 29,0                    |
| Barnensdags- och majblommeföreningar, Solstickan   | 44       | 14,9  | 1 923   | 18,2 | 2 745         | 16,2  | 15,3                             | 18,0    | 5,9   | 32,6                    |
| Tbc-, nykterhets-, religiösa och övriga föreningar | 79       | 26,8  | 2 323   | 22,0 | 3 714         | 21,9  | 33,0                             | 18,1    | 35,8  | 26,8                    |
| Industrier och enskilda personer                   | 2        | 0,7   | 45      | 0,4  | 61            | 0,4   | 1,1                              | 0,1     | 1,3   | 31,3                    |
| Samtliga   | 295      | 100,1 | 10 539  | 99,9 | 16 964        | 100,1 | 100,1                            | 100,0   | 100,1 | 30,3                    |

**Tabell G 4 Personalens löner i kronor per månad (brutto) fördelade efter koloni-anordnare 1973<sup>1</sup>**  
 Staff wages in Sw. Kr. per month (gross), distributed by camp organizers, 1973

| Anordnare  | Medellön per månad i kr |                    |        |          |             |                |
|--|-------------------------|--------------------|--------|----------|-------------|----------------|
|  | Föreståndare            | Bitr. föreståndare | Husmor | Kokerska | Vårdbiträde | Övrig personal |
| Kommuner   | 2 598                   | 2 166              | 2 171  | 2 041    | 1 774       | 1 498          |
| Landsting  | 4 790                   | 2 068              | —      | 2 323    | 3 310       | 2 245          |
| Barnensdags- och majblommeföreningar, Solstickan   | 2 369                   | 1 641              | 2 012  | 1 832    | 1 417       | 1 566          |
| Tbc-, nykterhets-, religiösa och övriga föreningar | 2 299                   | 1 784              | 1 995  | 1 722    | 1 229       | 1 371          |
| Industrier och enskilda personer                   | 2 400                   | —                  | —      | 1 996    | 1 464       | 1 238          |
| Samtliga   | 2 518                   | 1 916              | 2 109  | 1 934    | 1 577       | 1 492          |
| Antal personer                                     | 286                     | 105                | 106    | 266      | 1 338       | 728            |

<sup>1</sup> För 10 kolonier har ej bearbetningsbara uppgifter erhållits. Dessa ingår därför icke i tabellen.

**Tabell G 5 Barnkoloniernas utgifter och inkomster i kronor per vård dag 1973<sup>1</sup>**  
 Expenditure and income of the children's holiday camps in Sw. Kr., per child per day, 1973

|                                    | Anordnare |           |  |   |                               | Samtliga kolonier |
|------------------------------------|-----------|-----------|--|---|-------------------------------|-------------------|
|                                    | Kommuner  | Landsting | Barnensdags- och majblommeför., Solstickan | Tbc-, nykterhetsreligiösa och övriga föreningar | Industrier, enskilda personer |                   |
| Antal kolonier                     | 163       | 7         | 44   | 79  | 2                             | 295               |
| <i>Utgifter</i>                    |           |           |  |   |                               |                   |
| Avlöningar                         | 24,18     | 51,53     | 14,42                                      | 17,61   | 10,88                         | 21,55             |
| Kosthåll                           | 10,90     | 13,63     | 9,98                                       | 11,12   | 10,53                         | 10,82             |
| Lokalkostnader                     | 7,24      | 10,20     | 4,89                                       | 5,42  | 1,98                          | 6,50              |
| Övriga utgifter                    | 14,68     | 11,91     | 10,35                                      | 12,23   | 3,09                          | 13,37             |
| Ev överskott vid kolonitidens slut | 1,56      | —         | 0,27                                       | 0,75  | —                             | 1,15              |
| Summa                              | 58,56     | 87,27     | 39,91                                      | 47,13   | 26,48                         | 53,39             |
| <i>Inkomster</i>                   |           |           |  |   |                               |                   |
| Kommunala bidrag                   | 35,55     | 4,93      | 4,20                                       | 15,63   | —                             | 25,65             |
| Landstingsbidrag                   | 0,12      | —         | 0,68                                       | 8,63  | —                             | 1,87              |
| Statsbidrag                        | 1,48      | 0,78      | 1,34                                       | 1,46  | —                             | 1,44              |
| Bidrag från Majblomman             | 0,01      | —         | 3,95                                       | 1,22  | —                             | 0,93              |
| Bidrag från Solstickan             | 0,07      | —         | 1,23                                       | 1,20  | —                             | 0,49              |
| Bidrag från Barnens dag            | 0,09      | —         | 4,27                                       | 0,08  | —                             | 0,81              |
| Kapitalavkastning                  | 0,25      | —         | 0,47                                       | 0,84  | —                             | 0,39              |
| Vårdavgifter                       | 5,25      | —         | 0,93                                       | 6,84  | 10,47                         | 4,75              |
| Övriga inkomster                   | 2,87      | 1,46      | 7,85                                       | 5,55  | —                             | 4,23              |
| Att täckas av huvudman             | 12,87     | 80,10     | 14,99                                      | 5,68  | 16,01                         | 12,83             |
| Summa                              | 58,56     | 87,27     | 39,91                                      | 47,13   | 26,48                         | 53,39             |

<sup>1</sup> Avser driften av kolonierna.

**Tabell G 6 Sjukdomsfall och läkarbesök på barnkolonierna 1973**  
 Cases of illness and doctors' calls at children's holiday camps, 1973

|                                     | Anordnare |           |  |   |                              | Samtliga kolonier |
|-------------------------------------|-----------|-----------|--|---|------------------------------|-------------------|
|                                     | Kommuner  | Landsting | Barnensdags- och majblommeför., Solstickan | Tbc-, nykterhetsreligiösa och övriga föreningar | Industrier enskilda personer |                   |
| Antal vårddagar                     | 315 263   | 7 434     | 89 377                                     | 99 596  | 1 911                        | 513 581           |
| Antal sjuka barn <sup>1</sup>       | 171       | 4         | 52   | 65  | 12                           | 304               |
| Därav med                           |           |           |  |   |                              |                   |
| mässling                            | 17        | —         | 13   | 4   | 10                           | 44                |
| scharlakansfeber                    | 6         | —         | —  | 5   | 1                            | 12                |
| difteri                             | —         | —         | —  | —   | —                            | —                 |
| kikhosta                            | —         | —         | —  | —   | —                            | —                 |
| röda hund                           | 28        | —         | 6  | 25  | —                            | 59                |
| paratyfus                           | —         | —         | —  | —   | —                            | —                 |
| påssjuka                            | 16        | —         | 5  | 1   | —                            | 22                |
| vattkoppor                          | 51        | 4         | 28   | 10  | —                            | 93                |
| övriga sjukdomar                    | 53        | —         | —  | 20  | 1                            | 74                |
| Antal sjuka barn på 1 000 vårddagar | 0,5       | 0,5       | 0,6  | 0,7   | 6,3                          | 0,6               |
| Antal sjuka bland personalen        | 14        | 1         | 2  | 4   | 2                            | 23                |
| Antal läkarbesök                    | 342       | 14        | 102  | 184   | 2                            | 644               |
| Antal läkarbesök på 1 000 vårddagar | 1,1       | 1,9       | 1,1  | 1,8   | 1,0                          | 1,3               |

<sup>1</sup> Gäller barn som insjuknat under kolonivistelsen.





**BARNSTUGOR****Children's day-homes****Beskrivning**

Description

**Sammanfattning**

Antalet barnstugor (daghem, fritidshem, lek-skolor, gemensam barnstugeavdelning) som var i verksamhet den 2 april 1973 uppgick till 4 225. Detta är en ökning med 10 % jämfört med motsvarande mättidpunkt 1972 som var den 10 april. Kommunerna drev i april 1973 totalt 4 106 barnstugor eller 97 % av samtliga barnstugor.

Antalet inskrivna daghemsbarn den 2 april 1973 var 54 257, en ökning med 13 % jämfört med den 10 april 1972. Antalet inskrivna fritidshemsbarn och lekskolebarn var 13 823 resp 101 049, vilket är en ökning med 19 % resp 6 %. Totalt ökade antalet inskrivna barn i barnstugor med 9 % till 171 818.

Barnstugeplatserna ökade med 12 % till 120 198. Daghemsplatserna var 50 709, en ökning med 14 %. Antalet fritidshemsplatser och lekskoleplatser uppgick till 13 172 resp 54 388, vilket är en ökning med 22 % resp 8 % jämfört med 1972.

Den 2 april 1973 var 25 041 personer anställda på barnstugorna varav 18 358 personer eller 73 % av samtliga anställda arbetade direkt med barn. Av personalen som direkt arbetade med barnen hade 46 % förskolläro-utbildning och 32 % barnskötar-utbildning.

Andelen heltidsanställda var för personal i arbete med barn 75 % och för övrig personal 19 %. Totalt 15 069 personer eller 60 % av samtliga anställda var anställda på heltid. 2 % av samtliga anställda var män.

**Summary**

The number of children's day-homes (day-nurseries, recreation centres, nursery-schools, combined children's day-homes) in operation on 2nd April 1973 totalled 4,225. This is an increase of 10 % in comparison with the equivalent measuring period in 1972, which took place on 10th April.

The number of children registered at children's day-nurseries on 2nd April 1973 was 54,257, a 13 % increase compared with 10th April 1972. The number of children registered at recreation centres and nursery-schools was 13,823 and 101,049, an increase of 19 % and 6 % respectively. In all the number of children registered at children's day-homes increased by 9 % to 171,818.

The number of places at children's day-homes increased by 12 % to 120,198. The number of day nursery places was 50,709, an increase of 14 %. Places at recreation centres and nursery-schools were 13,172 and 54,388 respectively, which was an increase of 22 % and 8 % respectively.

On 2nd April 1973, 25,041 were employed at children's day-homes. 18,358 persons or 73 % of all staff worked with children. 46 % of these employees were trained as nursery-school teachers and 32 % as children's nurses.

75 % of the staff working with children were full-time employed as were 19 % of the other staff. In all 15,069 persons or 60 % of all employees were employed on a full-time basis.

Den 2 april 1973 fanns 3 433 elever och 4 111 praktikanter på barnstugorna. 10 % av dessa elever och praktikanter var män. Totalt har, under budgetåret 1972/1973, 14 494 elever och 8 607 praktikanter mottagits på 3 494 barnstugor.

Antalet barnstugor som inte hade särskild läkare knuten till barnstugan var minst 1 220 eller 29 % av samtliga barnstugor. I kommuner med fler än 75 000 invånare var minst 36 % av barnstugorna utan särskild läkare.

### **Bakgrund**

Barnstuga är den gemensamma benämningen på:

*daghem*, för tillsyn minst 5 timmar per dag av barn i åldern 6 mån—6 år,

*fritidshem*, för tillsyn av barn i åldern 7—14 år då barnen är lediga från skolan,

*leksskola*, för regelbunden gruppsamvaro under kortare tid än 5 timmar, i huvudsak för barn i åldern 4—6 år,

*gemensam barnstugeavdelning*, vilken vanligtvis bedrivs som daghem och leksskola i kombination, där minst 2/3 av antalet platser står till förfogande minst 5 timmar per dag, men där även platser finns för leksskoleverksamhet.

Antalet platser för daghem, fritidshem och gemensam barnstugeavdelning är detsamma som det driftsbidragsberättigade antalet platser enligt socialstyrelsens praxis. Antalet platser i leksskola är i regel 20, 40 eller 60. En leksskoleplats är vanligtvis avsedd för två barn medan exempelvis en daghemsplats är avsedd för endast ett barn.

I tabellerna J15—J17 har de anställda redovisats under den verksamhetsform de huvudsakligen tjänstgjort inom. Personal arbetande på flera avdelningar redovisas

On 2nd April 1973, there were 3,433 pupils and 4,111 trainees gaining practice at the children's day-homes. 10 % of these were men. In all, 14,494 pupils and 8,607 trainees gaining practice were received at the children's day-homes during 1972/1973.

At least 1,220 or 29 % of all children's day-homes had no doctor in special attendance. In communes with a population of more than 75,000 inhabitants at least 36 % of the children's day-homes were without a special doctor in attendance.

### **Background**

The term 'children's day-home' is the collective term covering:

*day nurseries*, where children aged 6 months—6 years are cared for, at least 5 hours a day,

*recreation centres*, where children aged 7—14 are cared for after school,

*nursery schools*, where groups of children, mainly aged 4—6, play under supervision for less than 5 hours,

*combined children's day-homes*, are usually run as day-nurseries and nursery schools in combination; for at least 2/3 of the places there are facilities for the children to be there at least 5 hours a day but there are also places in this combined day-home for nursery-school activities.

Existing places at day-nurseries, recreation centres and combined children's day-homes are the same as the number of places entitled to an operational grant according to the National Board of Health and Welfare rules. There are usually 20, 40 or 60 places at a nursery school. One nursery-school place is generally intended for two children while a day-nursery place is intended only for one child.

In tables J15—J17 the employees are recorded under the activity that is their main one. In consequence persons working in several sections are recorded under the head-

följaktligen som ej avdelningsbunden personal. Till ej avdelningsbunden personal räknas även barnstugans föreståndare och personal som inte direkt deltagit i arbete med barnen.

Med annan barnavårdsutbildning avses i tabellerna sådan utbildning som beträffande utbildningens längd överstiger barnskötarutbildningens (34 veckor) och beträffande innehållet är relativt likartad.

Samtliga barnstugor med reducerad lek-skoleverksamhet redovisas separat i tabell J21. Dessa barnstugor ingår även i de övriga tabellerna

Mättidpunkten för barnstugorna är årligen den första helgfria måndagen i april. För 1973 innebar detta den 2 april. I denna redovisning avses således, om ingen annan tidpunkt anges i tabellrubrikerna, förhållandena den 2 april 1973.

Denna rapport bygger på uppgifter från de årsberättelser, som den som driver barnstugeverksamheten årligen insänder till socialstyrelsen. Bearbetningen av uppgifterna har skett inom statistiska centralbyrån.

## Tabeller

- J1. Barnstugor 1968—1973 fördelade efter verksamhetsform, antal platser och inskrivna barn
- J2. Barnstugor 1972/73 fördelade efter typ, antal avdelningar och storlek
- J3. Barnstugor 1972/73 fördelade efter typ, antal fastställda platser och inskrivna barn
- J4. Barnstugor 1972/73 fördelade efter huvudman, län och kommunstorlek
- J5. Barnstugeavdelningar 1972/73 efter typ av barnstuga, län, kommunstorlek och huvudman

ing "staff employed in more than one section". This category includes the head of a children's day-home and persons not directly working with the children.

"Some other child-care training" is taken in the tables to be training longer in duration than that for children's nurses (34 weeks) and one of a comparable nature.

All the children's day-homes having reduced nursery-school activities are recorded separately in table J21. These children's day-homes are also included in the other tables.

The date of recording for the children's day-homes is the first Monday in April that is a working-day. This was 2nd April in 1973. If not otherwise stated in the table headings, the figures relate to conditions on 2nd April 1973.

This report is based on data from the annual reports sent to the National Board of Health and Welfare by those in charge of the children's day-homes. These data have been processed by the National Central Bureau of Statistics.

## Tables

- J1. Children's day-homes 1968—1973 distributed by type of activity, number of places, and number of children registered
- J2. Children's day-homes 1972/73 distributed by type, number of sections, and size
- J3. Children's day-homes 1972/73 distributed by type, number of places, and number of children registered
- J4. Children's day-homes 1972/73 distributed by body or person responsible, county, and size of commune
- J5. Children's day-homes sections 1972/73 by type, county, size of commune and by body or person responsible

- J6. Barnstugor med daghemsverksamhet 1972/73. Antal platser och inskrivna barn, länsvis och efter kommunstorlek
- J7. Barnstugor med fritidshemsverksamhet 1972/73. Antal platser och inskrivna barn, länsvis och efter kommunstorlek
- J8. Barnstugor 1972/73. Andelen inskrivna barn i barnstugor efter verksamhetsform, länsvis
- J9. Barnstugor med lekskoleverksamhet 1972/73. Antal platser och inskrivna barn, länsvis och efter kommunstorlek
- J10. Barnstugor med gemensam barnstugeavdelning 1972/73. Antal platser och inskrivna barn, länsvis och efter kommunstorlek
- J11. Barnstugor 1972/73 efter antal timmars öppethållande per dag
- J12. Barnstugor (utom lekskolor) 1972/73 efter öppningstid
- J13. Barnstugor (utom lekskolor) 1972/73 efter stängningstid
- J14. Barnstugor 1972/73 efter antal dagars öppethållande per år
- J15. Barnstugor 1972/73. Antal anställda fördelade efter verksamhetsform, länsvis
- J16. Barnstugor 1972/73. Antal anställda fördelade efter funktion och typ av barnstuga
- J17. Barnstugor 1972/73. Antal anställda fördelade efter utbildning och verksamhetsform
- J18. Barnstugor 1972/73. Antal elever och praktikanter som mottagits under budgetåret fördelade efter typ av barnstuga
- J6. Children's day-homes with day-nurseries 1972/73. Number of places and children registered by county, and size of commune
- J7. Children's day-homes with recreation-centres 1972/73. Number of places and children registered by county, and size of commune
- J8. Children's day-homes 1972/73. Proportion of children registered at children's day-homes, by type of activity, and by county
- J9. Children's day-homes with nursery-schools 1972/73. Number of places and children registered by county, and size of commune
- J10. Children's day-homes with combined day-home sections 1972/73. Number of places and children registered by county, and size of commune
- J11. Children's day-homes 1972/73 by the number of hours a day they are open
- J12. Children's day-homes (excluding nursery-schools) 1972/73 by the time they open
- J13. Children's day-homes (excluding nursery-schools) 1972/73 by the time they close
- J14. Children's day-homes 1972/73 by the number of days they are open a year
- J15. Children's day-homes 1972/73. Number of employees distributed by type of activity, by county
- J16. Children's day-homes 1972/73. Number of employees distributed by function and type of children's day-home
- J17. Children's day-homes 1972/73. Number of employees distributed by training and type of activity
- J18. Children's day-homes 1972/73. Number of pupils and trainees received during the fiscal year distributed by type of children's day-home

J19. Barnstugor 1972/73. Antal elever och praktikanter som mottagits den 2 april fördelade efter typ av barnstuga

J20. Barnstugor 1972/73. Antal barnstugor som mottagit elever och/eller praktikanter fördelade efter typ av barnstuga

J21. Barnstugor 1972/73 med lekskolegrupp i verksamhet 2—3 dagar per vecka. Antal barnstugor, inskrivna barn och anställda den 2 april 1973, länsvis

J22. Barnstugor 1972/73, som har resp inte har särskild läkare knuten till barnstugan efter barnstugans storlek och kommunstorlek

J19. Children's day-homes 1972/73. Number of pupils and trainees received on 2nd April distributed by type of children's day-home

J20. Children's day-homes 1972/73. Number of children's day-homes which have received pupils and/or trainees distributed by type of children's day-home

J21. Children's day-homes 1972/73 with nursery-school group activities 2—3 days a week. Number of children's day-homes, children registered and employees on 2nd April 1973, by county

J22. Children's day-homes 1972/73 which have or not have special doctors tied to the children's day-home by size of children's day-home and size of commune

### List of terms

|                               |  |                                |                                      |
|-------------------------------|--|--------------------------------|--------------------------------------|
| annan grupp                   | other group  | fritidshemsavdelning           | recreation-centre section            |
| annan primärkommunal styrelse | some other local authority board (primary commune) | födda                          | born                                 |
| anställda                     | employees  | föreståndare                   | matron                               |
| antal                         | number   | förmiddagsgrupp                | morning group                        |
| antal fastställda platser     | number of places                                   | gemensam barnstugeavdelning    | combined children's day-home section |
| avdelningar                   | sections   | hela riket                     | the whole country                    |
| barn                          | children   | huvudman                       | body or person responsible           |
| barnavårdsnämnd               | child-welfare committee                            | i proc av                      | as a percentage of                   |
| barnstuga/barnstugor          | children's day-home(-s)                            | inskrivna barn                 | children registered                  |
| barnstugans storlek           | size of children's day-home                        | lekskola                       | nursery-school                       |
| dagar/vecka                   | days/week  | lekskoleavdelning              | nursery-school section               |
| daghem                        | day-nurseries                                      | lekskolegrupper med verksamhet | nursery-school group activities      |
| daghemsavdelning              | day-nursery section                                | län                            | county                               |
| därav                         | of which   | lördag                         | Saturday                             |
| eftermiddagsgrupp             | afternoon group                                    | med                            | with                                 |
| ej                            | not  | mindre än                      | less than                            |
| ekonomipersonal               | domestic staff                                     | minst                          | at least                             |
| elever                        | pupils   | måndag—fredag                  | Monday—Friday                        |
| exkl                          | excluding  | män                            | men                                  |
| fritidshem                    | recreation centre                                  | platser                        | places                               |
|                               |  | praktikanter                   | trainees                             |

|   |  |  |   |
|---|--|--|---|
| privata<br>samtliga<br>samtliga fastställda<br>platser<br>skolstyrelse<br>social centralnämnd | private<br>all<br>all places<br>educational board<br>central social-welfare<br>committee | särskild barnstuge-<br>styrelse/nämnd<br>tim/dag (t/d)<br>totala/totalt<br>typ av<br>uppgift saknas<br>år<br>öppethållande<br>övrig personal | special children's day-<br>home's committee<br>hours/day<br>total<br>type of<br>data not available<br>year<br>open<br>other staff |
| summa<br>syskongrupp  | total<br>multi-aged group  |  |   |

**Terms not given above***Tabell J1*

|                       |                                |   |                                   |
|-----------------------|--------------------------------|---|-----------------------------------|
| daghemsverksamhet     | (with) day-nurseries           | barnskötarutbildning                    | children's nurse training         |
| fritidshemsverksamhet | (with) recreations-<br>centres | annan barnavårdsutbild-<br>ning         | some other child-care<br>training |
| lekskoleverksamhet    | (with) nursery-schools         | utan särskild barna-<br>vårdsutbildning | no special child-care<br>training |
| institutioner         | institutions                   |   |                                   |
| åldern                | the age                        |   |                                   |

*Tabell J11—J14*

|   |   |   |   |
|---|---|---|---|
| öppningstid   | time for opening  | antal elever/praktikanter<br>som mottagits (från) | number of pupils/train-<br>ees received (from)  |
| stängningstid   | time for closing  | seminarier o dyl                                  | training college and the<br>like  |
| dagar per år  | days per year   | gymnasieskolans vård-<br>linje                    | the line of social service<br>at the continuation<br>school on the gymna-<br>sium level |
| antal barnstugor som<br>varit i bruk sedan<br>(månad) | number of children's<br>day-homes which<br>started in (month) |   |   |

*Tabell J15—J17*

|   |  |   |   |
|---|--|---|---|
| heltidsanställd                         | full time employed                         | annan utbildning  | other training  |
| deltidsanställd                         | part time employed                         | antal barnstugor som<br>någon gång under<br>budgetåret 1972/73 haft | number of children's<br>day-homes which at<br>some time during the<br>1972/73 fiscal year have<br>had |
| timanställd                             | employed by the hour                       | antal barnstugor som<br>den 2 april 1973 haft                       | number of children's<br>day-homes which on<br>2nd April 1973 had                                      |
| ej avdelningsbunden                     | staff employed in more<br>than one section | pryoelev  | pupil in practical<br>Nocational guidance   |
| personal                                | function                                   |   |   |
| funktion                                | function                                   |   |   |
| personal/anställda i<br>arbete med barn | employees working with<br>children         |   |   |
| verksamhetsform                         | type of activity                           |   |   |
| förskolläraryt utbildning               | nursery-school teacher<br>training         |   |   |
| fritidspedagogutbildning                | youth leader training                      | <i>Tabell J 22</i>  |   |
| barnavårdsutbildning                    | child-care instructor<br>training          | med läkare  | with doctor   |
|   |  | utan  | without   |

**Tabell J 1 Barnstugor 1968—1973<sup>1</sup> fördelade efter verksamhetsform, antal platser och inskrivna barn**  
 Children's day-homes 1968—1973 distributed by type of activity, number of places, and number of children registered

| År                | Barnstugor med:     |               |                               |        |        |        |        |                        |               |                               |          |        |                     |                    |                               |        |         | Antal barnstugor totalt <sup>2</sup> |
|-------------------|---------------------|---------------|-------------------------------|--------|--------|--------|--------|------------------------|---------------|-------------------------------|----------|--------|---------------------|--------------------|-------------------------------|--------|---------|--------------------------------------|
|                   | daghemsvksamhet     |               |                               |        |        |        |        | fritidshemsverk-samhet |               |                               |          |        |                     | lekskoleverksamhet |                               |        |         |                                      |
|                   | antal institutioner | antal platser | antal inskrivna barn i åldern |        |        |        |        | antal institutioner    | antal platser | antal inskrivna barn i åldern |          |        | antal institutioner | antal platser      | antal inskrivna barn i åldern |        |         |                                      |
|                   |                     |               | mindre än 2 år                | 2—3 år | 4—5 år | 6—8 år | totalt |                        |               | 7—11 år                       | 12—14 år | totalt |                     |                    | 3—4 år                        | 5—6 år | totalt  |                                      |
|                   |                     |               |                               |        |        |        |        |                        |               |                               |          |        |                     |                    |                               |        |         |                                      |
| 1968 <sup>3</sup> | 618                 | 19 195        | 2 738                         | 3 488  | 6 772  | 8 438  | 21 584 | 236                    | 4 106         | 4 124                         | 233      | 4 357  | 1 433               | 30 693             | 1 528                         | 56 618 | 56 146  | 2 020                                |
| 1969              | 805                 | 25 244        | 3 528                         | 4 235  | 9 122  | 11 806 | 28 691 | 296                    | 5 021         | ..                            | ..       | 5 521  | 1 523               | 32 566             | 1 229                         | 61 541 | 62 770  | 2 338                                |
| 1970 <sup>4</sup> | 921                 | 29 347        | 4 057                         | 4 862  | 11 048 | 13 856 | 33 823 | 311                    | 5 123         | 5 576                         | 295      | 5 871  | 1 786               | 37 686             | 1 725                         | 70 205 | 71 930  | 2 670                                |
| 1971 <sup>1</sup> | 1 124               | 36 761        | 6 345                         | 5 744  | 14 610 | 13 906 | 40 605 | 515                    | 8 612         | 9 294                         | 147      | 9 441  | 2 019               | 42 635             | 2 401                         | 80 492 | 82 893  | 3 184                                |
| 1972 <sup>1</sup> | 1 366               | 45 738        | 7 845                         | 7 000  | 17 696 | 16 419 | 48 960 | 643                    | 10 826        | 11 590                        | 107      | 11 697 | 2 482               | 50 459             | 3 722                         | 92 725 | 96 447  | 3 838                                |
| 1973 <sup>1</sup> | 1 534               | 52 638        | 8 748                         | 8 015  | 19 112 | 19 609 | 55 484 | 766                    | 13 172        | 13 860                        | 152      | 14 012 | 2 695               | 54 388             | 3 518                         | 98 804 | 102 322 | 4 225                                |

<sup>1</sup> För år 1968—1970 avses de barnstugor som var i full verksamhet den 30 juni, medan för år 1971, 1972 och 1973 avses de barnstugor som var i full verksamhet i början av april. År 1968—1970 redovisas antalet inskrivna barn på gemensam barnstugeavdelning under daghemsvksamhet, medan för år 1971, 1972 och 1973 redovisas dessa dels under daghemsvksamhet, dels under lekskoleverksamhet med utgångspunkt från vistelsetid per dag. För år 1972 och 1973 redovisas dessa även under fritidshemsverksamhet.

<sup>2</sup> Daghem, fritidshem och lekskolor kombineras ofta inom en institution, varför summan av dessa överstiger antalet barnstugor totalt.

<sup>3</sup> För år 1968 kan de barn som är inskrivna på gemensam barnstugeavdelning ej fördelas efter ålder utan ingår bara i totala antalet inskrivna barn.

<sup>4</sup> Exkl 74 barnstugor med olika verksamhetsformer och med gemensamt utnyttjande av lokalen. Antalet inskrivna daghemsbarn, fritidshemsbarn och lekskolebarn i dessa var 1 067, 1 232 resp 1 580.

**Tabell J 2 Barnstugor 1972/73 fördelade efter typ, antal avdelningar och storlek**  
 Children's day-homes 1972/73 distributed by type, number of sections, and size

|                            | Typ av barnstuga      |                           |                        |                             |                                 |                              |                                   |   |  |   |  |                                  |                                       |   |                                    | Summa |
|----------------------------|-----------------------|---------------------------|------------------------|-----------------------------|---------------------------------|------------------------------|-----------------------------------|---|--|---|--|----------------------------------|---------------------------------------|---|------------------------------------|-------|
|                            | En-bart dag-hems-avd. | En-bart fritids-hems-avd. | En-bart lek-skole-avd. | En-bart gem. barnstuge-avd. | Dag-hems- och fritids-hems-avd. | Dag-hems- och lek-skole-avd. | Dag-hems- och gem. barnstuge-avd. | Dag-hems-, fritids-hems- och lek-skole-avd. | Dag-hems-, fritids-hems- och gem. barnstuge-avd. | Dag-hems-, lek-skole- och gem. barnstuge-avd. | Dag-hems-, fritids-hems-, lek- och gem. barnstuge-avd. | Fritids-hems- och lek-skole-avd. | Fritids-hems- och gem. barnstuge-avd. | Fritids-hems-, lek-skole- och gem. barnstuge-avd. | Lek-skole- och gem. barnstuge-avd. |       |
| <b>Antal barnstugor</b>    | 870                   | 353                       | 2 298                  | 37                          | 235                             | 209                          | 24                                | 117   | 5  | 14  | 7  | 40                               | 6                                     | 3   | 7                                  | 4 225 |
| <i>Antal avdelningar</i>   |                       |                           |                        |                             |                                 |                              |                                   |   |  |   |  |                                  |                                       |   |                                    |       |
| Daghem                     | 2 382                 | —                         | —                      | —                           | 783                             | 480                          | 40                                | 395   | 9  | 27  | 15   | —                                | —                                     | —   | —                                  | 4 131 |
| Fritidshem                 | —                     | 426                       | —                      | —                           | 255                             | —                            | —                                 | 127   | 5  | —   | 7  | 48                               | 7                                     | 5   | —                                  | 880   |
| Lekskola                   | —                     | —                         | 2 458                  | —                           | —                               | 232                          | —                                 | 133   | —  | 14  | 7  | 42                               | —                                     | 6   | 8                                  | 2 900 |
| Gem barnstugeavd           | —                     | —                         | —                      | 48                          | —                               | —                            | 25                                | —   | 6  | 15  | 7  | —                                | 9                                     | 3   | 9                                  | 122   |
| <b>Summa</b>               | 2 382                 | 426                       | 2 458                  | 48                          | 1 038                           | 712                          | 65                                | 655   | 20   | 56  | 36   | 90                               | 16                                    | 14  | 17                                 | 8 033 |
| <i>Barnstugans storlek</i> |                       |                           |                        |                             |                                 |                              |                                   |   |  |   |  |                                  |                                       |   |                                    |       |
| — 15 platser               | 179                   | 276                       | 390                    | 23                          | —                               | —                            | —                                 | —   | —  | —   | —  | —                                | —                                     | —   | —                                  | 868   |
| 16— 30 platser             | 240                   | 66                        | 1 766                  | 10                          | 23                              | 11                           | 11                                | —   | —  | —   | —  | 5                                | 5                                     | —   | —                                  | 2 137 |
| 31— 45 platser             | 278                   | 10                        | 135                    | 3                           | 25                              | 68                           | 8                                 | 1   | 2  | —   | —  | 25                               | —                                     | —   | 5                                  | 560   |
| 46— 60 platser             | 147                   | 1                         | 6                      | —                           | 117                             | 78                           | 4                                 | 20  | 2  | 8   | 1  | 10                               | —                                     | —   | 1                                  | 395   |
| 61— 90 platser             | 24                    | —                         | 1                      | 1                           | 62                              | 47                           | 1                                 | 74  | 1  | 6   | 6  | —                                | —                                     | 2   | 1                                  | 226   |
| 91—120 platser             | —                     | —                         | —                      | —                           | 7                               | 4                            | —                                 | 19  | —  | —   | —  | —                                | —                                     | 1   | —                                  | 31    |
| 121— platser               | 2                     | —                         | —                      | —                           | 1                               | 1                            | —                                 | 3   | —  | —   | —  | —                                | 1                                     | —   | —                                  | 8     |
| <b>Summa</b>               | 870                   | 353                       | 2 298                  | 37                          | 235                             | 209                          | 24                                | 117   | 5  | 14  | 7  | 40                               | 6                                     | 3   | 7                                  | 4 225 |



**Tabell J 3 Barnstugor 1972/73 fördelade efter typ, antal fastställda platser och inskrivna barn**  
 Children's day-homes 1972/73 distributed by type, number of places, and number of children registered

| Typ av barnstuga                        |                                      |  |                                       |  |   |  |   |  |   |  |  |   |  |   |  |         |
|---|--------------------------------------|--|---------------------------------------|--|---|--|---|--|---|--|--|---|--|---|--|---------|
|   | En-<br>bart<br>dag-<br>hems-<br>avd. | En-<br>bart<br>fritids-<br>hems-<br>avd. | En-<br>bart<br>lek-<br>skole-<br>avd. | En-<br>bart<br>gem.<br>barn-<br>stuge-<br>avd. | Dag-<br>hems-<br>och<br>fritids-<br>hems-<br>avd. | Dag-<br>hems-<br>och<br>lek-<br>skole-<br>avd. | Dag-<br>hems-<br>och<br>gem.<br>barn-<br>stuge-<br>avd. | Dag-<br>hems-,<br>fritids-<br>hems-<br>och<br>lek-<br>skole-<br>avd. | Dag-<br>hems-,<br>fritids-<br>hems-<br>och<br>gem.<br>barn-<br>stuge-<br>avd. | Dag-<br>hems-,<br>lek-<br>skole-<br>och<br>gem.<br>barn-<br>stuge-<br>avd. | Dag-<br>hems-,<br>fritids-<br>hems-<br>och<br>lek-<br>skole-<br>och<br>gem.<br>barn-<br>stuge-<br>avd. | Fri-<br>tids-<br>hems-<br>och<br>lek-<br>skole-<br>avd. | Fri-<br>tids-<br>hems-<br>och<br>gem.<br>barn-<br>stuge-<br>avd. | Fri-<br>tids-<br>hems-<br>och<br>lek-<br>skole-<br>och<br>gem.<br>barn-<br>stuge-<br>avd. | Lek-<br>skole-<br>och<br>gem.<br>barn-<br>stuge-<br>avd. | Summa   |
| <i>Antal fastställda platser</i>        |                                      |  |                                       |  |   |  |   |  |   |  |  |   |  |   |  |         |
| Daghem                                  | 29 260                               | —  | —                                     | —  | 9 503   | 6 138  | 487   | 4 700  | 112   | 328  | 181  | —   | —  | —   | —  | 50 709  |
| Fritidshem                              | —                                    | 6 386                                    | —                                     | —  | 3 807   | —  | —   | 1 904  | 75  | —  | 100  | 720   | 105  | 75  | —  | 13 172  |
| Lekskola                                | —                                    | —  | 45 839                                | —  | —   | 4 502  | —   | 2 560  | —   | 280  | 135  | 798   | —  | 114   | 160  | 54 388  |
| Gem barnstugeavd                        | —                                    | —  | —                                     | 746  | —   | —  | 392   | —  | 85  | 228  | 106  | —   | 195  | 45  | 132  | 1 929   |
| Summa                                   | 29 260                               | 6 386                                    | 45 839                                | 746  | 13 310  | 10 640   | 879   | 9 164  | 272   | 836  | 522  | 1 518   | 300  | 234   | 292  | 120 198 |
| <i>Antal inskrivna barn<sup>1</sup></i> |                                      |  |                                       |  |   |  |   |  |   |  |  |   |  |   |  |         |
| Daghem                                  |                                      |  |                                       |  |   |  |   |  |   |  |  |   |  |   |  |         |
| i syskongrupp <sup>2</sup>              | 6 473                                | —  | —                                     | —  | 2 185   | 1 914  | 159   | 1 000  | 15  | 48   | 78   | —   | —  | —   | —  | 11 872  |
| i annan grupp                           | 24 771                               | —  | —                                     | —  | 8 040   | 4 597  | 359   | 4 075  | 87  | 331  | 125  | —   | —  | —   | —  | 42 385  |
| Fritidshem                              | —                                    | 6 873                                    | —                                     | —  | 3 836   | —  | —   | 1 989  | 78  | —  | 86   | 769   | 116  | 76  | —  | 13 823  |
| Lekskola                                |                                      |  |                                       |  |   |  |   |  |   |  |  |   |  |   |  |         |
| förmiddagsgrupp                         | 17                                   | 645                                      | 44 527                                | —  | 254   | 4 496  | —   | 2 632  | —   | 216  | 164  | 865   | —  | 133   | 136  | 54 085  |
| eftermiddagsgrupp                       | 475                                  | —  | 38 715                                | —  | 46  | 4 226  | —   | 2 376  | —   | 254  | 139  | 506   | —  | 114   | 113  | 46 964  |
| Gem barnstugeavd                        |                                      |  |                                       |  |   |  |   |  |   |  |  |   |  |   |  |         |
| mindre än                               |                                      |  |                                       |  |   |  |   |  |   |  |  |   |  |   |  |         |
| 5 tim/dag                               | —                                    | —  | —                                     | 640  | —   | —  | 231   | —  | 93  | 164  | 46   | —   | 52   | 42  | 71   | 1 339   |
| minst 5 tim/dag                         | —                                    | —  | —                                     | 431  | —   | —  | 325   | —  | 51  | 154  | 82   | —   | 174  | 26  | 107  | 1 350   |
| Summa                                   | 31 736                               | 7 518                                    | 83 242                                | 1 071  | 14 361  | 15 233   | 1 074   | 12 072   | 324   | 1 167  | 720  | 2 140   | 342  | 391   | 427  | 171 818 |
| <i>Antal lekskolegrupper</i>            |                                      |  |                                       |  |   |  |   |  |   |  |  |   |  |   |  |         |
| minst 4 dagar/<br>vecka                 | 28                                   | 38                                       | 4 231                                 | —  | 17  | 442  | —   | 263  | —   | 24   | 15   | 77  | —  | 13  | 14   | 5 162   |
| 2—3 dagar/vecka                         | —                                    | —  | 465                                   | —  | 1   | 34   | —   | 7  | —   | —  | 4  | —   | —  | —   | —  | 511     |
| Summa                                   | 28                                   | 38                                       | 4 696                                 | —  | 18  | 476  | —   | 270  | —   | 24   | 19   | 77  | —  | 13  | 14   | 5 673   |

<sup>1</sup> Inskrivna barn på barnstugor med olika verksamhetsformer och med gemensamt utnyttjande av lokalen redovisas under resp verksamhetsform.

<sup>2</sup> Med syskongrupp menas en grupp barn i blandade åldrar omfattande minst 4 årsklasser.

**Tabell J 4 Barnstugor 1972/73 fördelade efter huvudman, län och kommunstorlek**  
 Children's day-homes 1972/73 distributed by body or person responsible, county, and size of commune

| Län/Kommun-<br>storlek           | Huvudman   |  |                   |  |           |         | Summa |
|----------------------------------|--|--|-------------------|--|-----------|---------|-------|
|                                  | Barnavårds-<br>nämnd/<br>social<br>central-<br>nämnd | Särskild<br>barnstuge-<br>styrelse/<br>nämnd | Skol-<br>styrelse | Annan<br>primär-<br>kommunal<br>styrelse | Landsting | Privata |       |
| Stockholms                       | 1 184  | 30   | 4                 | 47                                       | 6         | 32      | 1 303 |
| Uppsala                          | 39   | 81   | 5                 | —  | —         | 2       | 127   |
| Södermanlands                    | 123  | 18   | —                 | —  | 3         | 1       | 145   |
| Östergötlands                    | 151  | —  | 35                | —  | 1         | 1       | 188   |
| Jönköpings                       | 103  | —  | 12                | —  | —         | 3       | 118   |
| Kronobergs                       | 89   | —  | —                 | —  | 2         | —       | 91    |
| Kalmar                           | 69   | —  | 10                | —  | 2         | —       | 81    |
| Gotlands                         | 36   | —  | —                 | —  | —         | —       | 36    |
| Blekinge                         | 52   | —  | —                 | —  | 2         | —       | 54    |
| Kristianstads                    | 96   | 1  | 6                 | —  | 2         | —       | 105   |
| Malmöhus                         | 275  | —  | 14                | 5  | 1         | 16      | 311   |
| Hallands                         | 78   | —  | 5                 | —  | 2         | 1       | 86    |
| Göteborgs o Bohus                | 320  | —  | —                 | —  | 4         | 6       | 330   |
| Älvsborgs                        | 126  | 45   | 1                 | —  | 4         | 3       | 179   |
| Skaraborgs                       | 68   | —  | 38                | —  | 1         | 4       | 111   |
| Värmlands                        | 73   | —  | 1                 | —  | 3         | 3       | 80    |
| Örebro                           | 169  | —  | —                 | —  | —         | 3       | 172   |
| Västmanlands                     | 75   | 107  | 4                 | —  | —         | —       | 186   |
| Kopparbergs                      | 80   | 1  | 15                | —  | —         | 4       | 100   |
| Gävleborgs                       | 98   | —  | 1                 | —  | —         | 1       | 100   |
| Västernorrlands                  | 97   | —  | —                 | —  | —         | 1       | 98    |
| Jämtlands                        | 22   | —  | 2                 | —  | 1         | 1       | 26    |
| Västerbottens                    | 64   | —  | 13                | —  | 1         | 2       | 80    |
| Norrbottnens                     | 111  | 6  | 1                 | —  | —         | —       | 118   |
| Hela riket                       | 3 598  | 289  | 167               | 52                                       | 35        | 84      | 4 225 |
| <i>Kommunstorlek</i>             |  |  |                   |  |           |         |       |
| — 9 999                          | 338  | 12   | 29                | —  | 1         | 10      | 390   |
| 10 000—29 999                    | 854  | —  | 48                | 1  | 9         | 30      | 942   |
| 30 000—74 999                    | 1 131  | 93   | 43                | —  | 17        | 18      | 1 302 |
| 75 000—exkl<br>Sthlm, Gbg, Malmö | 410  | 184  | 43                | —  | 2         | 5       | 644   |
| Stockholm                        | 554  | —  | 4                 | 47                                       | 5         | 7       | 617   |
| Göteborg                         | 236  | —  | —                 | —  | 1         | 4       | 241   |
| Malmö                            | 75   | —  | —                 | 4  | —         | 10      | 89    |
| Hela riket                       | 3 598  | 289  | 167               | 52                                       | 35        | 84      | 4 225 |
| Totalt %                         | 85,2   | 6,8  | 4,0               | 1,2                                      | 0,8       | 2,0     | 100   |

**Tabell J 5 Barnstugeavdelningar 1972/73 efter typ av barnstuga, län, kommunstorlek och huvudman**  
 Children's day-home sections 1972/73 by type, county, size of commune, and by body or person responsible

| Län/kommunstorlek                     | Antal avdelningar |            |          |                    |        |
|---------------------------------------|-------------------|------------|----------|--------------------|--------|
|                                       | Daghem            | Fritidshem | Lekskola | Gem. barnstugeavd. | Totalt |
| Stockholms                            | 1 587             | 455        | 633      | 22                 | 2 697  |
| Uppsala                               | 112               | 22         | 95       | 2                  | 231    |
| Södermanlands                         | 105               | 17         | 109      | 2                  | 233    |
| Östergötlands                         | 172               | 32         | 151      | 13                 | 368    |
| Jönköpings                            | 93                | 13         | 94       | 2                  | 202    |
| Kronobergs                            | 53                | 4          | 83       | 9                  | 149    |
| Kalmar                                | 70                | 10         | 71       | 5                  | 156    |
| Gotlands                              | 28                | 6          | 30       | —                  | 64     |
| Blekinge                              | 35                | 4          | 46       | 1                  | 86     |
| Kristianstads                         | 64                | 10         | 90       | 1                  | 165    |
| Malmöhus                              | 439               | 71         | 229      | 20                 | 759    |
| Hallands                              | 49                | 6          | 74       | —                  | 129    |
| Göteborgs o Bohus                     | 388               | 81         | 234      | 2                  | 705    |
| Älvsborgs                             | 175               | 19         | 126      | 6                  | 326    |
| Skaraborgs                            | 72                | 9          | 86       | 7                  | 174    |
| Värmlands                             | 62                | 11         | 69       | —                  | 142    |
| Örebro                                | 134               | 38         | 107      | 4                  | 283    |
| Västmanlands                          | 124               | 33         | 157      | 7                  | 321    |
| Kopparbergs                           | 66                | 7          | 83       | 4                  | 160    |
| Gävleborgs                            | 72                | 8          | 73       | 9                  | 162    |
| Västernorrlands                       | 71                | 5          | 74       | 1                  | 151    |
| Jämtlands                             | 17                | 2          | 23       | 1                  | 43     |
| Västerbottens                         | 53                | 4          | 68       | —                  | 125    |
| Norrbottnens                          | 90                | 13         | 95       | 4                  | 202    |
| Hela riket                            | 4 131             | 880        | 2 900    | 122                | 8 033  |
| <i>Kommunstorlek</i>                  |                   |            |          |                    |        |
| — 9 999                               | 225               | 30         | 325      | 21                 | 601    |
| 10 000—29 999                         | 714               | 116        | 725      | 27                 | 1 582  |
| 30 000—74 999                         | 1 320             | 248        | 932      | 38                 | 2 538  |
| 75 000—exkl                           |                   |            |          |                    |        |
| Sthlm, Gbg, Malmö                     | 625               | 154        | 456      | 33                 | 1 268  |
| Stockholm                             | 741               | 240        | 245      | 2                  | 1 228  |
| Göteborg                              | 305               | 67         | 163      | —                  | 535    |
| Malmö                                 | 201               | 25         | 54       | 1                  | 281    |
| Hela riket                            | 4 131             | 880        | 2 900    | 122                | 8 033  |
| <i>Huvudman</i>                       |                   |            |          |                    |        |
| Barnavårdsnämnd (social centralnämnd) | 3 571             | 772        | 2 423    | 108                | 6 874  |
| Särskild barnstugestyrelse            | 325               | 72         | 203      | 8                  | 608    |
| Skolstyrelse                          | 7                 | 2          | 180      | 2                  | 191    |
| Annan primärkommunal styrelse         | 94                | 29         | 26       | —                  | 149    |
| Landsting                             | 101               | —          | —        | —                  | 101    |
| Privata                               | 33                | 5          | 68       | 4                  | 110    |
| Hela riket                            | 4 131             | 880        | 2 900    | 122                | 8 033  |

**Tabell J 6 Barnstugor med daghemsverksamhet 1972/73. Antal platser och inskrivna barn länsvis och efter kommunstorlek**  
 Children's day-homes with day-nurseries 1972/73. Number of places and children registered by county, and size of commune

| Län/kommunstorlek                       | Barn inskrivna i syskongrupp <sup>1</sup> födda år |      |      |       |       |       |                   |
|---|--|------|------|-------|-------|-------|-------------------|
|   | 1972   | 1971 | 1970 | 1969  | 1968  | 1967  | 1966 <sup>2</sup> |
| Stockholms                              | 24   | 58   | 216  | 799   | 955   | 1 026 | 910               |
| Uppsala                                 | —  | 4    | 23   | 47    | 59    | 40    | 37                |
| Södermanlands                           | 5  | 1    | 18   | 50    | 93    | 93    | 74                |
| Östergötlands                           | —  | 7    | 47   | 117   | 126   | 118   | 55                |
| Jönköpings                              | 2  | 7    | 17   | 30    | 58    | 55    | 46                |
| Kronobergs                              | —  | —    | 4    | 9     | 11    | 13    | 16                |
| Kalmar                                  | —  | 5    | 10   | 33    | 51    | 68    | 57                |
| Gotlands                                | —  | —    | —    | —     | —     | —     | —                 |
| Blekinge                                | —  | —    | 19   | 44    | 30    | 38    | 35                |
| Kristianstads                           | 9  | 12   | 17   | 45    | 47    | 65    | 34                |
| Malmöhus                                | 5  | 25   | 40   | 108   | 113   | 116   | 89                |
| Hallands                                | 4  | 10   | 37   | 44    | 48    | 57    | 36                |
| Göteborgs och Bohus                     | 8  | 19   | 41   | 84    | 95    | 117   | 108               |
| Älvsborgs                               | 3  | 21   | 41   | 91    | 93    | 121   | 85                |
| Skaraborgs                              | 17   | 22   | 47   | 82    | 79    | 74    | 36                |
| Värmlands                               | —  | —    | 19   | 35    | 43    | 43    | 19                |
| Örebro                                  | —  | 22   | 136  | 189   | 204   | 267   | 207               |
| Västmanlands                            | 1  | 15   | 70   | 117   | 165   | 177   | 177               |
| Kopparbergs                             | 1  | 1    | 9    | 53    | 91    | 79    | 87                |
| Gävleborgs                              | —  | 6    | 34   | 83    | 126   | 132   | 72                |
| Västernorrlands                         | —  | 2    | 22   | 76    | 126   | 113   | 90                |
| Jämtlands                               | —  | —    | 8    | 19    | 36    | 33    | 27                |
| Västerbottens                           | 3  | 4    | 34   | 77    | 103   | 91    | 55                |
| Norrbottens                             | —  | —    | 18   | 67    | 99    | 108   | 76                |
| Hela riket                              | 82   | 241  | 927  | 2 299 | 2 851 | 3 044 | 2 428             |
| <i>Kommunstorlek</i>                    |  |      |      |       |       |       |                   |
| — 9 999                                 | 3  | 20   | 85   | 181   | 215   | 223   | 148               |
| 10 000—29 999                           | 13   | 40   | 141  | 440   | 587   | 683   | 512               |
| 30 000—74 999                           | 49   | 94   | 287  | 883   | 1 085 | 1 113 | 883               |
| 75 000— exkl Sthlm,<br>Gbg, Malmö       | 2  | 48   | 277  | 462   | 569   | 583   | 486               |
| Stockholm                               | 15   | 38   | 113  | 251   | 296   | 331   | 316               |
| Göteborg                                | —  | 1    | 19   | 47    | 51    | 55    | 46                |
| Malmö                                   | —  | —    | 5    | 35    | 48    | 56    | 37                |
| Hela riket                              | 82   | 241  | 927  | 2 299 | 2 851 | 3 044 | 2 428             |
| I % av totala antalet<br>inskrivna barn | 0,2  | 0,4  | 1,7  | 4,2   | 5,3   | 5,6   | 4,5               |

<sup>1</sup> Med syskongrupp menas en grupp barn i blandade åldrar omfattande minst 4 årsklasser.

<sup>2</sup> Inklusive ett fåtal barn födda år 1965.

| Barn inskrivna i annan grupp födda år |       |       |       |       |       |                   | Samtliga inskrivna barn         |                  |        | Samtliga fastställda platser |
|---------------------------------------|-------|-------|-------|-------|-------|-------------------|---------------------------------|------------------|--------|------------------------------|
| 1972                                  | 1971  | 1970  | 1969  | 1968  | 1967  | 1966 <sup>a</sup> | i syskon-<br>grupp <sup>1</sup> | i annan<br>grupp | Totalt |                              |
| 1 151                                 | 2 511 | 2 968 | 2 510 | 2 571 | 2 599 | 2 217             | 3 988                           | 16 527           | 20 515 | 19 575                       |
| 100                                   | 185   | 202   | 206   | 225   | 247   | 193               | 210                             | 1 358            | 1 568  | 1 366                        |
| 68                                    | 134   | 166   | 186   | 163   | 201   | 127               | 334                             | 1 045            | 1 379  | 1 313                        |
| 157                                   | 270   | 281   | 239   | 269   | 276   | 228               | 470                             | 1 720            | 2 190  | 2 006                        |
| 27                                    | 83    | 148   | 190   | 185   | 214   | 169               | 215                             | 1 016            | 1 231  | 1 210                        |
| 25                                    | 57    | 95    | 109   | 126   | 127   | 79                | 53                              | 618              | 671    | 667                          |
| 51                                    | 91    | 141   | 111   | 134   | 122   | 110               | 224                             | 760              | 984    | 857                          |
| 16                                    | 54    | 58    | 67    | 71    | 71    | 58                | —                               | 395              | 395    | 341                          |
| 35                                    | 48    | 57    | 43    | 33    | 33    | 26                | 166                             | 275              | 441    | 432                          |
| 32                                    | 64    | 117   | 106   | 131   | 146   | 89                | 229                             | 685              | 914    | 813                          |
| 303                                   | 737   | 790   | 898   | 898   | 932   | 847               | 496                             | 5 405            | 5 901  | 5 225                        |
| 31                                    | 55    | 77    | 73    | 89    | 85    | 63                | 236                             | 473              | 709    | 633                          |
| 209                                   | 499   | 688   | 699   | 817   | 848   | 668               | 472                             | 4 428            | 4 900  | 4 434                        |
| 88                                    | 216   | 320   | 321   | 375   | 313   | 288               | 455                             | 1 921            | 2 376  | 2 194                        |
| 18                                    | 77    | 118   | 116   | 124   | 109   | 90                | 357                             | 652              | 1 009  | 910                          |
| 60                                    | 103   | 72    | 98    | 88    | 99    | 81                | 159                             | 601              | 760    | 713                          |
| 84                                    | 130   | 128   | 108   | 108   | 109   | 96                | 1 025                           | 763              | 1 788  | 1 719                        |
| 31                                    | 84    | 150   | 186   | 182   | 189   | 168               | 722                             | 990              | 1 712  | 1 638                        |
| 26                                    | 47    | 77    | 110   | 106   | 106   | 99                | 321                             | 571              | 892    | 852                          |
| 20                                    | 47    | 91    | 70    | 69    | 89    | 110               | 453                             | 496              | 949    | 938                          |
| 41                                    | 84    | 85    | 73    | 72    | 85    | 73                | 429                             | 513              | 942    | 895                          |
| —                                     | 6     | 10    | 19    | 30    | 30    | 26                | 123                             | 121              | 244    | 227                          |
| 39                                    | 77    | 80    | 27    | 23    | 24    | 19                | 367                             | 289              | 656    | 646                          |
| 54                                    | 100   | 137   | 119   | 119   | 123   | 111               | 368                             | 763              | 1 131  | 1 105                        |
| 2 666                                 | 5 759 | 7 056 | 6 684 | 7 008 | 7 177 | 6 035             | 11 872                          | 42 385           | 54 257 | 50 709                       |
| 26                                    | 125   | 306   | 389   | 479   | 451   | 452               | 875                             | 2 228            | 3 103  | 2 973                        |
| 367                                   | 853   | 1 157 | 1 134 | 1 249 | 1 292 | 1 069             | 2 416                           | 7 121            | 9 537  | 8 808                        |
| 879                                   | 1 841 | 2 221 | 1 991 | 1 939 | 2 061 | 1 673             | 4 394                           | 12 605           | 16 999 | 15 870                       |
| 427                                   | 831   | 951   | 931   | 936   | 1 001 | 813               | 2 427                           | 5 890            | 8 317  | 7 722                        |
| 631                                   | 1 318 | 1 441 | 1 268 | 1 320 | 1 268 | 1 091             | 1 360                           | 8 337            | 9 697  | 9 476                        |
| 174                                   | 424   | 585   | 566   | 650   | 681   | 537               | 219                             | 3 617            | 3 836  | 3 487                        |
| 162                                   | 367   | 395   | 405   | 435   | 423   | 400               | 181                             | 2 587            | 2 768  | 2 373                        |
| 2 666                                 | 5 759 | 7 056 | 6 684 | 7 008 | 7 177 | 6 035             | 11 872                          | 42 385           | 54 257 | 50 709                       |
| 4,9                                   | 10,6  | 13,0  | 12,3  | 12,9  | 13,2  | 11,1              | 21,9                            | 78,1             | 100    |                              |

**Tabell J 7 Barnstugor med fritidshemsverksamhet 1972/73. Antal platser och inskrivna barn, länsvis och efter kommunstorlek**

Children's day-homes with recreation-centres 1972/73. Number of places and children registered by county, and size of commune

| Län/kommunstorlek                    | Inskrivna barn födda år |       |       |      |      |      |         | Samtliga inskrivna barn | Samtliga fastställda platser |
|--------------------------------------|-------------------------|-------|-------|------|------|------|---------|-------------------------|------------------------------|
|                                      | 1965 <sup>1</sup>       | 1964  | 1963  | 1962 | 1961 | 1960 | 1959/58 |                         |                              |
| Stockholms                           | 2 721                   | 2 382 | 1 447 | 537  | 238  | 72   | 34      | 7 431                   | 6 862                        |
| Uppsala                              | 131                     | 112   | 65    | 22   | 12   | 3    | —       | 345                     | 340                          |
| Södermanlands                        | 101                     | 74    | 41    | 17   | 3    | —    | 1       | 237                     | 250                          |
| Östergötlands                        | 182                     | 156   | 105   | 34   | 7    | 7    | 3       | 494                     | 470                          |
| Jönköpings                           | 83                      | 51    | 37    | 13   | —    | 1    | —       | 185                     | 195                          |
| Kronobergs                           | 21                      | 31    | 18    | —    | —    | —    | —       | 70                      | 60                           |
| Kalmar                               | 83                      | 43    | 32    | 6    | 2    | 1    | —       | 167                     | 150                          |
| Gotlands                             | 48                      | 24    | 7     | —    | —    | —    | —       | 79                      | 87                           |
| Blekinge                             | 19                      | 23    | 18    | 1    | —    | —    | —       | 61                      | 60                           |
| Kristianstads                        | 69                      | 50    | 16    | 9    | 2    | —    | —       | 146                     | 156                          |
| Malmöhus                             | 501                     | 373   | 148   | 36   | 21   | 4    | 5       | 1 088                   | 1 039                        |
| Hallands                             | 60                      | 29    | 11    | 1    | —    | —    | —       | 101                     | 90                           |
| Göteborgs o Bohus                    | 564                     | 368   | 130   | 33   | 5    | 9    | 1       | 1 110                   | 1 187                        |
| Älvsborgs                            | 131                     | 85    | 37    | 17   | 1    | —    | —       | 271                     | 276                          |
| Skaraborgs                           | 60                      | 44    | 20    | 5    | 6    | 1    | —       | 136                     | 133                          |
| Värmlands                            | 83                      | 43    | 22    | 1    | —    | —    | —       | 149                     | 165                          |
| Örebro                               | 258                     | 211   | 137   | 21   | 5    | 3    | 1       | 636                     | 562                          |
| Västmanlands                         | 199                     | 178   | 106   | 47   | 9    | —    | —       | 539                     | 504                          |
| Kopparbergs                          | 33                      | 36    | 19    | 6    | 3    | —    | —       | 97                      | 105                          |
| Gävleborgs                           | 53                      | 36    | 30    | 1    | 1    | —    | —       | 121                     | 120                          |
| Västernorrlands                      | 30                      | 23    | 9     | 3    | —    | —    | —       | 65                      | 75                           |
| Jämtlands                            | 8                       | 16    | 3     | 5    | —    | —    | —       | 32                      | 30                           |
| Västerbottens                        | 21                      | 24    | 10    | 6    | —    | —    | —       | 61                      | 60                           |
| Norrbottnens                         | 85                      | 69    | 30    | 9    | 6    | 3    | —       | 202                     | 196                          |
| Hela riket                           | 5 544                   | 4 481 | 2 498 | 830  | 321  | 104  | 45      | 13 823                  | 13 172                       |
| <i>Kommunstorlek</i>                 |                         |       |       |      |      |      |         |                         |                              |
| — 9 999                              | 195                     | 128   | 62    | 11   | 3    | 16   | —       | 399                     | 422                          |
| 10 000—29 999                        | 772                     | 515   | 275   | 73   | 30   | —    | 5       | 1 686                   | 1 695                        |
| 30 000—74 999                        | 1 639                   | 1 301 | 571   | 137  | 51   | 12   | 16      | 3 727                   | 3 708                        |
| 75 000—exkl                          |                         |       |       |      |      |      |         |                         |                              |
| Sthlm, Gbg, Malmö                    | 920                     | 820   | 507   | 154  | 45   | 10   | 5       | 2 461                   | 2 313                        |
| Stockholm                            | 1 353                   | 1 261 | 929   | 417  | 187  | 58   | 18      | 4 223                   | 3 675                        |
| Göteborg                             | 458                     | 309   | 101   | 28   | 5    | 8    | 1       | 910                     | 996                          |
| Malmö                                | 207                     | 147   | 53    | 10   | —    | —    | —       | 417                     | 363                          |
| Hela riket                           | 5 544                   | 4 481 | 2 498 | 830  | 321  | 104  | 45      | 13 823                  | 13 172                       |
| I % av totala antalet inskrivna barn | 40,1                    | 32,4  | 18,1  | 6,0  | 2,3  | 0,8  | 0,3     | 100                     |                              |

<sup>1</sup> Inklusive ett fåtal barn födda år 1966.

**Tabell J 8 Barnstugor 1972/73. Andelen inskrivna barn i barnstugor efter verksamhetsform, länsvis**  
**Children's day-homes 1972/73. Proportion of children registered at children's day-homes, by type of activity and by county**

| Län               | Antal inskrivna barn i                            |   |   |   |
|-------------------|---|---|---|---|
|                   | Daghem  | Lekskola  | Gemensam barn-<br>stugeavdelning                  | Fritidshem  |
|                   | i % av<br>samtliga<br>barn<br>födda år<br>1966/72 | i % av<br>samtliga<br>barn<br>födda år<br>1966/70 | i % av<br>samtliga<br>barn<br>födda år<br>1966/70 | i % av<br>samtliga<br>barn<br>födda år<br>1958/65 |
| Stockholms        | 14,0  | 22,0  | 0,3   | 4,8   |
| Uppsala           | 6,4   | 18,6  | 0,1   | 1,4   |
| Södermanlands     | 5,4   | 20,6  | 0,2   | 0,8   |
| Östergötlands     | 5,7   | 18,7  | 0,9   | 1,2   |
| Jönköpings        | 3,9   | 14,9  | 0,1   | 0,5   |
| Kronobergs        | 4,0   | 19,3  | 1,4   | 0,4   |
| Kalmar            | 4,4   | 14,2  | 0,6   | 0,6   |
| Gotlands          | 7,4   | 21,4  | —   | 1,2   |
| Blekinge          | 2,9   | 15,1  | 0,2   | 0,4   |
| Kristianstads     | 3,5   | 16,5  | 0,1   | 0,5   |
| Malmöhus          | 8,4   | 16,7  | 0,8   | 1,4   |
| Hallands          | 3,3   | 17,0  | —   | 0,4   |
| Göteborgs o Bohus | 7,0   | 16,7  | 0,1   | 1,5   |
| Älvsborgs         | 5,5   | 15,0  | 0,3   | 0,6   |
| Skaraborgs        | 3,9   | 15,4  | 0,8   | 0,5   |
| Värmlands         | 3,0   | 13,8  | —   | 0,5   |
| Örebro            | 6,7   | 19,0  | 0,4   | 2,2   |
| Västmanlands      | 6,1   | 25,7  | 0,9   | 1,7   |
| Kopparbergs       | 3,6   | 16,3  | 0,5   | 0,3   |
| Gävleborgs        | 3,6   | 13,4  | 1,8   | 0,4   |
| Västernorrlands   | 3,8   | 13,8  | 0,1   | 0,2   |
| Jämtlands         | 2,2   | 11,2  | 0,2   | 0,2   |
| Västerbottens     | 2,9   | 13,2  | —   | 0,2   |
| Norrbottens       | 4,2   | 15,8  | 0,4   | 0,6   |
| Hela riket        | 6,8   | 17,6  | 0,4   | 1,6   |

**Tabell J 9 Barnstugor med lekskoleverksamhet 1972/73. Antal platser och inskrivna barn, länsvis och efter kommunstorlek**  
 Children's day-homes with nursery-schools 1972/73. Number of places and children registered by county, and size of commune

| Län/kommunstorlek                       | Inskrivna barn i förmiddagsgrupp födda år |      |       |       |                   | Inskrivna barn |      |
|---|---|------|-------|-------|-------------------|----------------|------|
|   | 1970                                      | 1969 | 1968  | 1967  | 1966 <sup>1</sup> | 1970           | 1969 |
| Stockholms                              | 7   | 77   | 429   | 2 107 | 9 585             | —              | 93   |
| Uppsala                                 | —   | 4    | 69    | 168   | 1 481             | —              | 10   |
| Södermanlands                           | —   | —    | 20    | 214   | 1 872             | —              | —    |
| Östergötlands                           | —   | —    | 7     | 245   | 2 509             | —              | —    |
| Jönköpings                              | —   | —    | 1     | 124   | 1 667             | —              | —    |
| Kronobergs                              | —   | —    | 22    | 156   | 1 226             | —              | —    |
| Kalmar                                  | —   | —    | 6     | 77    | 1 243             | —              | —    |
| Gotlands                                | —   | —    | —     | 66    | 417               | —              | —    |
| Blekinge                                | —   | —    | 2     | 79    | 788               | —              | —    |
| Kristianstads                           | —   | —    | 2     | 176   | 1 521             | —              | —    |
| Malmöhus                                | 5   | 52   | 167   | 716   | 3 482             | 9              | 76   |
| Hallands                                | —   | 3    | 9     | 106   | 1 272             | —              | —    |
| Göteborgs o Bohus                       | 10  | 72   | 253   | 1 115 | 2 762             | 9              | 71   |
| Älvsborgs                               | —   | 3    | 97    | 408   | 1 996             | —              | 4    |
| Skaraborgs                              | —   | —    | 11    | 84    | 1 479             | —              | —    |
| Värmlands                               | —   | —    | 5     | 200   | 1 121             | —              | —    |
| Örebro                                  | —   | 33   | 43    | 273   | 1 685             | —              | —    |
| Västmanlands                            | —   | 2    | 69    | 558   | 2 148             | —              | —    |
| Kopparbergs                             | —   | 1    | 22    | 140   | 1 337             | —              | —    |
| Gävleborgs                              | —   | —    | 12    | 94    | 1 278             | —              | —    |
| Västernorrlands                         | —   | 2    | 12    | 277   | 1 042             | —              | 1    |
| Jämtlands                               | —   | —    | —     | 20    | 439               | —              | —    |
| Västerbottens                           | —   | 1    | 24    | 82    | 1 044             | 8              | 5    |
| Norrbottens                             | —   | —    | 30    | 284   | 1 338             | —              | —    |
| Hela riket                              | 22  | 250  | 1 312 | 7 769 | 44 732            | 26             | 260  |
| <i>Kommunstorlek</i>                    |   |      |       |       |                   |                |      |
| — 9 999                                 | —   | 3    | 220   | 1 118 | 4 988             | —              | 1    |
| 10 000—29 999                           | —   | 7    | 159   | 1 332 | 12 066            | 1              | 28   |
| 30 000—74 999                           | —   | 19   | 132   | 1 816 | 15 293            | 9              | 29   |
| 75 000— exkl                            |   |      |       |       |                   |                |      |
| Sthlm, Gbg, Malmö                       | —   | 45   | 151   | 971   | 7 205             | 1              | 24   |
| Stockholm                               | 7   | 64   | 314   | 1 336 | 2 994             | —              | 59   |
| Göteborg                                | 10  | 72   | 252   | 953   | 1 570             | 9              | 71   |
| Malmö                                   | 5   | 40   | 84    | 243   | 616               | 6              | 48   |
| Hela riket                              | 22  | 250  | 1 312 | 7 769 | 44 732            | 26             | 260  |
| I % av totala antalet<br>inskrivna barn | 0,0                                       | 0,2  | 1,3   | 7,7   | 44,3              | 0,0            | 0,3  |

<sup>1</sup> Inklusive ett fåtal barn födda år 1965.



| i eftermiddagsgrupp födda år |       |                   | Samtliga inskrivna barn     |                               | Totalt  | Samtliga fastställda platser |
|------------------------------|-------|-------------------|-----------------------------|-------------------------------|---------|------------------------------|
| 1968                         | 1967  | 1966 <sup>1</sup> | i för-<br>middags-<br>grupp | i efter-<br>middags-<br>grupp |         |                              |
| 807                          | 3 195 | 6 236             | 12 205                      | 10 331                        | 22 536  | 11 988                       |
| 22                           | 238   | 1 222             | 1 722                       | 1 492                         | 3 214   | 1 752                        |
| 2                            | 179   | 1 549             | 2 106                       | 1 730                         | 3 836   | 2 028                        |
| 24                           | 297   | 2 095             | 2 761                       | 2 416                         | 5 177   | 2 818                        |
| —                            | 130   | 1 471             | 1 792                       | 1 601                         | 3 393   | 1 803                        |
| 1                            | 131   | 828               | 1 404                       | 960                           | 2 364   | 1 455                        |
| 3                            | 72    | 933               | 1 326                       | 1 008                         | 2 334   | 1 344                        |
| —                            | 41    | 288               | 483                         | 329                           | 812     | 507                          |
| 3                            | 127   | 696               | 869                         | 826                           | 1 695   | 884                          |
| —                            | 229   | 1 201             | 1 699                       | 1 430                         | 3 129   | 1 727                        |
| 217                          | 918   | 2 787             | 4 422                       | 4 007                         | 8 429   | 4 380                        |
| 3                            | 164   | 1 051             | 1 390                       | 1 218                         | 2 608   | 1 415                        |
| 257                          | 1 166 | 2 557             | 4 212                       | 4 060                         | 8 272   | 4 471                        |
| 93                           | 433   | 1 635             | 2 504                       | 2 165                         | 4 669   | 2 292                        |
| 1                            | 77    | 1 305             | 1 574                       | 1 383                         | 2 957   | 1 596                        |
| 1                            | 214   | 999               | 1 326                       | 1 214                         | 2 540   | 1 296                        |
| 6                            | 271   | 1 331             | 2 034                       | 1 608                         | 3 642   | 1 967                        |
| 50                           | 681   | 1 721             | 2 777                       | 2 452                         | 5 229   | 2 900                        |
| 47                           | 214   | 1 218             | 1 500                       | 1 479                         | 2 979   | 1 565                        |
| 8                            | 105   | 1 085             | 1 384                       | 1 198                         | 2 582   | 1 380                        |
| 6                            | 258   | 919               | 1 333                       | 1 184                         | 2 517   | 1 391                        |
| 2                            | 20    | 411               | 459                         | 433                           | 892     | 428                          |
| 28                           | 78    | 879               | 1 151                       | 998                           | 2 149   | 1 201                        |
| 5                            | 275   | 1 162             | 1 652                       | 1 442                         | 3 094   | 1 800                        |
| 1 586                        | 9 513 | 35 579            | 54 085                      | 46 964                        | 101 049 | 54 388                       |
| 179                          | 1 047 | 4 095             | 6 329                       | 5 322                         | 11 651  | 5 994                        |
| 137                          | 1 437 | 10 156            | 13 564                      | 11 759                        | 25 323  | 13 529                       |
| 119                          | 2 571 | 12 132            | 14 260                      | 14 860                        | 32 120  | 17 533                       |
| 144                          | 1 288 | 5 943             | 8 372                       | 7 400                         | 15 772  | 8 612                        |
| 660                          | 1 949 | 1 261             | 4 715                       | 3 929                         | 8 644   | 4 617                        |
| 256                          | 953   | 1 437             | 2 857                       | 2 726                         | 5 583   | 3 097                        |
| 91                           | 268   | 555               | 988                         | 968                           | 1 956   | 1 006                        |
| 1 586                        | 9 513 | 35 579            | 54 085                      | 46 964                        | 101 049 | 54 388                       |
| 1,6                          | 9,4   | 35,2              | 53,5                        | 46,5                          | 100     |                              |

**Tabell J 10 Barnstugor med gemensam barnstugeavdelning 1972/73. Antal platser och inskrivna barn, länsvis och efter kommunstorlek**

Children's day-homes with combined day-home sections 1972/73. Number of places and children registered by county, and size of commune

| Län/kommunstorlek                       | Inskrivna barn mindre än 5 tim/dag födda år |      |      |      |       |         |         | Inskrivna |
|---|---|------|------|------|-------|---------|---------|-----------|
|   | 1970  | 1969 | 1968 | 1967 | 1966  | 1965/61 | 1960/58 | 1970      |
| Stockholms                              | —   | —    | 8    | 34   | 97    | 30      | —       | 5         |
| Uppsala                                 | 3   | 3    | 6    | 8    | 4     | 1       | —       | —         |
| Södermanlands                           | —   | —    | —    | —    | 19    | —       | —       | —         |
| Östergötlands                           | —   | —    | 2    | 12   | 122   | —       | —       | —         |
| Jönköpings                              | —   | —    | —    | 2    | 3     | —       | —       | —         |
| Kronobergs                              | 1   | 5    | 7    | 6    | 99    | 11      | —       | 3         |
| Kalmar                                  | —   | —    | 2    | —    | 53    | 2       | —       | —         |
| Gotlands                                | —   | —    | —    | —    | —     | —       | —       | —         |
| Blekinge                                | —   | —    | —    | —    | 5     | —       | —       | —         |
| Kristianstads                           | —   | —    | —    | 11   | —     | —       | —       | —         |
| Malmöhus                                | 2   | 4    | 9    | 37   | 135   | 4       | —       | 9         |
| Hallands                                | —   | —    | —    | —    | —     | —       | —       | —         |
| Göteborgs o Bohus                       | —   | 2    | 2    | —    | 3     | —       | —       | —         |
| Älvsborgs                               | —   | —    | 6    | 6    | 18    | —       | —       | 1         |
| Skaraborgs                              | —   | —    | —    | 17   | 83    | 10      | —       | —         |
| Värmlands                               | —   | —    | —    | —    | —     | —       | —       | —         |
| Örebro                                  | —   | —    | —    | —    | 39    | —       | —       | 6         |
| Västmanlands                            | —   | —    | —    | 8    | 23    | —       | —       | 4         |
| Kopparbergs                             | —   | —    | —    | 4    | 56    | —       | —       | 4         |
| Gävleborgs                              | —   | —    | —    | 10   | 254   | —       | —       | —         |
| Västernorrlands                         | —   | —    | —    | —    | 10    | —       | —       | —         |
| Jämtlands                               | —   | —    | —    | —    | 9     | —       | —       | —         |
| Västerbottens                           | —   | —    | —    | —    | —     | —       | —       | —         |
| Norrbottnens                            | —   | —    | —    | —    | 24    | 8       | —       | —         |
| Hela riket                              | 6   | 14   | 42   | 155  | 1 056 | 66      | —       | 32        |
| <i>Kommunstorlek</i>                    |   |      |      |      |       |         |         |           |
| — 9 999                                 | 1   | 5    | 13   | 59   | 189   | 11      | —       | 5         |
| 10 000—29 999                           | —   | 2    | 6    | 12   | 217   | 18      | —       | 10        |
| 30 000—74 999                           | 2   | 1    | 8    | 31   | 249   | 36      | —       | 8         |
| 75 000—exkl                             |   |      |      |      |       |         |         |           |
| Sthlm, Gbg, Malmö                       | 3   | 3    | 7    | 36   | 388   | 1       | —       | 8         |
| Stockholm                               | —   | —    | 5    | 9    | 7     | —       | —       | 1         |
| Göteborg                                | —   | —    | —    | —    | —     | —       | —       | —         |
| Malmö                                   | —   | 3    | 3    | 8    | 6     | —       | —       | —         |
| Hela riket                              | 6   | 14   | 42   | 155  | 1 056 | 66      | —       | 32        |
| I % av totala antalet<br>inskrivna barn | 0,2   | 0,5  | 1,6  | 5,8  | 39,3  | 2,4     | —       | 1,2       |

| barn minst 5 tim/dag födda år |      |      |      |         |         | Samtliga inskrivna barn |                 |        | Samtliga fastställda platser |
|-------------------------------|------|------|------|---------|---------|-------------------------|-----------------|--------|------------------------------|
| 1969                          | 1968 | 1967 | 1966 | 1965/61 | 1960/58 | mindre än 5 tim/dag     | minst 5 tim/dag | Totalt |                              |
| 20                            | 54   | 72   | 64   | 64      | —       | 169                     | 279             | 448    | 338                          |
| —                             | —    | —    | —    | —       | —       | 25                      | —               | 25     | 30                           |
| 2                             | 7    | 8    | 1    | —       | —       | 19                      | 18              | 37     | 30                           |
| 3                             | 11   | 58   | 52   | 15      | —       | 136                     | 139             | 275    | 195                          |
| —                             | 4    | 14   | 11   | —       | —       | 5                       | 29              | 34     | 30                           |
| 13                            | 13   | 11   | 8    | —       | —       | 129                     | 48              | 177    | 142                          |
| 6                             | 8    | 10   | 13   | —       | —       | 57                      | 37              | 94     | 85                           |
| —                             | —    | —    | —    | —       | —       | —                       | —               | —      | —                            |
| —                             | 4    | 5    | 3    | —       | —       | 5                       | 12              | 17     | 15                           |
| —                             | —    | 10   | —    | —       | —       | 11                      | 10              | 21     | 15                           |
| 9                             | 41   | 81   | 78   | 1       | 3       | 191                     | 222             | 413    | 306                          |
| —                             | —    | —    | —    | —       | —       | —                       | —               | —      | —                            |
| 4                             | 7    | 5    | 3    | —       | —       | 7                       | 19              | 26     | 25                           |
| 8                             | 12   | 13   | 26   | 1       | —       | 30                      | 61              | 91     | 86                           |
| 1                             | 7    | 24   | 52   | 2       | —       | 110                     | 86              | 196    | 110                          |
| —                             | —    | —    | —    | —       | —       | —                       | —               | —      | —                            |
| 8                             | 5    | 7    | 5    | —       | —       | 39                      | 31              | 70     | 57                           |
| 2                             | 8    | 62   | 70   | 22      | —       | 31                      | 168             | 199    | 165                          |
| 4                             | 9    | 6    | 13   | 6       | —       | 60                      | 42              | 102    | 65                           |
| —                             | —    | 3    | 72   | 1       | —       | 264                     | 76              | 340    | 135                          |
| —                             | —    | 3    | 7    | —       | —       | 10                      | 10              | 20     | 15                           |
| —                             | —    | 7    | 3    | —       | —       | 9                       | 10              | 19     | 15                           |
| —                             | —    | —    | —    | —       | —       | —                       | —               | —      | —                            |
| —                             | —    | 13   | 32   | 8       | —       | 32                      | 53              | 85     | 70                           |
| 80                            | 190  | 412  | 513  | 120     | 3       | 1 339                   | 1 350           | 2 689  | 1 929                        |
| 20                            | 39   | 53   | 84   | 2       | —       | 278                     | 203             | 481    | 327                          |
| 27                            | 35   | 72   | 102  | 14      | —       | 255                     | 260             | 515    | 416                          |
| 22                            | 89   | 135  | 108  | 68      | 3       | 327                     | 433             | 760    | 592                          |
| 5                             | 21   | 144  | 206  | 34      | —       | 438                     | 418             | 856    | 552                          |
| 4                             | 3    | 3    | 5    | 2       | —       | 21                      | 18              | 39     | 27                           |
| —                             | —    | —    | —    | —       | —       | —                       | —               | —      | —                            |
| 2                             | 3    | 5    | 8    | —       | —       | 20                      | 18              | 38     | 15                           |
| 80                            | 190  | 412  | 513  | 120     | 3       | 1 339                   | 1 350           | 2 689  | 1 929                        |
| 3,0                           | 7,1  | 15,3 | 19,1 | 4,5     | 0,1     | 49,8                    | 50,2            | 100    |                              |

**Tabell J 11 Barnstugor 1972/73 efter antal timmars öppethållande per dag**  
 Children's day-homes 1972/73 by the number of hours a day they are open

| Typ av barnstuga      | Måndag—Fredag (tim/dag) |      |       |      |       |       |      | Lördag (tim/dag) |      |      |      |      |     |       |
|-----------------------|-------------------------|------|-------|------|-------|-------|------|------------------|------|------|------|------|-----|-------|
|                       | —3,0                    | 3,5— | 5,5—  | 6,5— | 8,5—  | 12,5— | 16,5 | Summa            | —3,0 | 3,5— | 5,5— | 6,5— | 8,5 | Summa |
|                       |                         | 5,0  | 6,0   | 8,0  | 12,0  | 16,0  | —    |                  |      | 5,0  | 6,0  | 8,0  | —   |       |
| Daghem                | —                       | 4    | 5     | 6    | 1 403 | 62    | 1    | 1 481            | —    | 1    | 5    | 106  | 80  | 192   |
| Fritidshem            | —                       | 3    | 16    | 4    | 740   | 3     | —    | 766              | —    | —    | —    | 28   | 4   | 32    |
| Lekskola              | 347                     | 56   | 2 256 | 36   | —     | —     | —    | 2 695            | 2    | —    | —    | —    | —   | 2     |
| Gemensam barnstugeavd | —                       | 4    | 2     | 8    | 89    | —     | —    | 103              | —    | —    | 1    | —    | —   | 1     |

**Tabell J 12 Barnstugor (utom lekskolor) 1972/73 efter öppningstid**  
 Children's day-homes (excluding nursery-schools) 1972/73 by the time they open

| Typ av barnstuga      | Öppningstid   |       |       |       |       |        |       |        |       |       |      |       |
|-----------------------|---------------|-------|-------|-------|-------|--------|-------|--------|-------|-------|------|-------|
|                       | Måndag—Fredag |       |       |       |       |        |       | Lördag |       |       |      |       |
|                       | —6,15         | 6,30— | 7,00— | 7,30— | 8,45— | 10,00— | Summa | —6,15  | 6,30— | 7,30— | 8,30 | Summa |
|                       | 6,45          | 7,15  | 8,30  | 9,45  |       |        |       | 7,15   | 8,15  | —     |      |       |
| Daghem                | 88            | 1 314 | 36    | 40    | 2     | 1      | 1 481 | 8      | 167   | 16    | 1    | 192   |
| Fritidshem            | 21            | 375   | 237   | 107   | 4     | 22     | 766   | 4      | 27    | 1     | —    | 32    |
| Gemensam barnstugeavd | 9             | 52    | 17    | 23    | 1     | 1      | 103   | —      | —     | 1     | —    | 1     |

**Tabell J 13 Barnstugor (utom lekskolor) 1972/73 efter stängningstid**  
 Children's day-homes (excluding nursery-schools) 1972/73 by the time they close

| Typ av barnstuga      | Stängningstid |                 |                 |                 |        |        |        |                 |                 |        |       |
|-----------------------|---------------|-----------------|-----------------|-----------------|--------|--------|--------|-----------------|-----------------|--------|-------|
|                       | Måndag—Fredag |                 |                 |                 |        | Lördag |        |                 |                 |        |       |
|                       | —16,00        | 16,15—<br>17,45 | 18,00—<br>18,30 | 18,45—<br>19,30 | 19,45— | Summa  | —13,30 | 13,45—<br>14,15 | 14,30—<br>15,00 | 15,15— | Summa |
| Daghem                | 15            | 106             | 1 299           | 47              | 14     | 1 481  | 30     | 64              | 77              | 21     | 192   |
| Fritidshem            | —             | 190             | 574             | 2               | —      | 766    | 7      | 19              | 5               | 1      | 32    |
| Gemensam barnstugeavd | 15            | 27              | 60              | 1               | —      | 103    | —      | 1               | —               | —      | 1     |

**Tabell J 14 Barnstugor 1972/73 efter antal dagars öppethållande per år**  
 Children's day-homes 1972/73 by the number of days they are open a year

| Typ av barnstuga      | Öppethållande (dagar per år) |             |             |             |             |      |       |
|-----------------------|------------------------------|-------------|-------------|-------------|-------------|------|-------|
|                       | —150                         | 151—<br>180 | 181—<br>200 | 201—<br>250 | 251—<br>300 | 301— | Summa |
| Daghem                | 38                           | 24          | 38          | 694         | 653         | 34   | 1 481 |
| Fritidshem            | 29                           | 16          | 67          | 485         | 167         | 2    | 766   |
| Lekskola              | 317                          | 1 842       | 528         | 8           | —           | —    | 2 695 |
| Gemensam barnstugeavd | 10                           | 9           | 8           | 50          | 26          | —    | 103   |

**Tabell J 15 Barnstugor 1972/73. Antal anställda fördelade efter verksamhetsform, länsvis**

Children's day-homes 1972/73. Number of employees distributed by type of activity, by county

| Län/Kommunstorlek    | Totala antalet avdelningar | Antal anställda |                 |             |                 |                 |             |
|----------------------|----------------------------|-----------------|-----------------|-------------|-----------------|-----------------|-------------|
|                      |                            | Daghem          |                 |             | Fritidshem      |                 |             |
|                      |                            | Heltidsanställd | deltidsanställd | timanställd | Heltidsanställd | deltidsanställd | timanställd |
| Stockholms           | 2 697                      | 3 420           | 466             | 93          | 583             | 386             | 118         |
| Uppsala              | 231                        | 331             | 37              | 3           | 25              | 19              | —           |
| Södermanlands        | 233                        | 213             | 28              | 13          | 27              | 6               | 9           |
| Östergötlands        | 368                        | 362             | 51              | 5           | 52              | 6               | 1           |
| Jönköpings           | 202                        | 189             | 6               | 1           | 24              | 4               | —           |
| Kronobergs           | 149                        | 97              | 14              | 7           | 4               | 1               | 3           |
| Kalmar               | 156                        | 149             | 21              | —           | 11              | 6               | 2           |
| Gotlands             | 64                         | 60              | 28              | —           | 6               | 6               | 2           |
| Blekinge             | 86                         | 80              | 4               | —           | 5               | 1               | —           |
| Kristianstads        | 165                        | 124             | 11              | 2           | 9               | 4               | —           |
| Malmöhus             | 759                        | 924             | 93              | 30          | 75              | 43              | 11          |
| Hallands             | 129                        | 116             | 9               | 2           | 9               | 3               | —           |
| Göteborgs o Bohus    | 705                        | 804             | 40              | 12          | 143             | 12              | 3           |
| Älvsborgs            | 326                        | 369             | 46              | 6           | 29              | 13              | —           |
| Skaraborgs           | 174                        | 158             | 14              | 3           | 14              | 2               | —           |
| Värmlands            | 142                        | 132             | 11              | 3           | 19              | —               | —           |
| Örebro               | 283                        | 284             | 10              | 2           | 36              | 37              | 1           |
| Västmanlands         | 321                        | 251             | 16              | 2           | 60              | —               | 3           |
| Kopparbergs          | 160                        | 140             | 13              | 4           | 13              | —               | —           |
| Gävleborgs           | 162                        | 138             | 14              | 1           | 9               | 6               | —           |
| Västernorrlands      | 151                        | 149             | 14              | 3           | 7               | 1               | 1           |
| Jämtlands            | 43                         | 36              | 1               | —           | 2               | 2               | —           |
| Västerbottens        | 125                        | 116             | 17              | 1           | 8               | —               | —           |
| Norrbottens          | 202                        | 182             | 14              | 5           | 15              | 10              | 1           |
| Hela riket           | 8 033                      | 8 824           | 978             | 198         | 1 185           | 568             | 155         |
| <i>Kommunstorlek</i> |                            |                 |                 |             |                 |                 |             |
| — 9 999              | 601                        | 444             | 84              | 9           | 37              | 16              | 2           |
| 10 000—29 999        | 1 582                      | 1 455           | 177             | 36          | 147             | 56              | 39          |
| 30 000—74 999        | 2 538                      | 2 867           | 317             | 80          | 406             | 106             | 16          |
| 75 000—exkl          |                            |                 |                 |             |                 |                 |             |
| Sthlm, Gbg, Malmö    | 1 268                      | 1 408           | 98              | 22          | 215             | 78              | 16          |
| Stockholm            | 1 228                      | 1 575           | 241             | 29          | 233             | 277             | 79          |
| Göteborg             | 535                        | 639             | 20              | 10          | 123             | 9               | 1           |
| Malmö                | 281                        | 436             | 41              | 12          | 24              | 26              | 2           |
| Hela riket           | 8 033                      | 8 824           | 978             | 198         | 1 185           | 568             | 155         |

1 Inklusive föreståndare

| Lekskola             |                      |                  | Gemensam barnstuge-<br>avdelning |                      |                  | Ej avdelningsbunden<br>personal <sup>1</sup> |                      |                  | Summa  | %<br>män |
|----------------------|----------------------|------------------|----------------------------------|----------------------|------------------|--|----------------------|------------------|--------|----------|
| Heltids-<br>anställd | deltids-<br>anställd | tim-<br>anställd | Heltids-<br>anställd             | deltids-<br>anställd | tim-<br>anställd | Heltids-<br>anställd                         | deltids-<br>anställd | tim-<br>anställd |        |          |
| 417                  | 520                  | 254              | 42                               | 11                   | 4                | 1 038  | 715                  | 1 388            | 9 455  | 3,2      |
| 59                   | 55                   | 9                | 3                                | —                    | —                | 110  | 18                   | 152              | 821    | 1,3      |
| 59                   | 47                   | 30               | 4                                | —                    | —                | 88   | 29                   | 137              | 690    | 1,4      |
| 76                   | 84                   | 8                | 25                               | 6                    | 1                | 145  | 51                   | 209              | 1 082  | 0,5      |
| 52                   | 66                   | 5                | 3                                | —                    | —                | 61   | 114                  | 75               | 600    | 2,2      |
| 36                   | 46                   | 23               | 11                               | 2                    | 2                | 34   | 27                   | 82               | 389    | 1,3      |
| 40                   | 38                   | 3                | 10                               | —                    | —                | 46   | 36                   | 99               | 461    | 1,1      |
| 13                   | 19                   | 8                | —                                | —                    | —                | 19   | —                    | 38               | 199    | 2,0      |
| 36                   | 14                   | —                | 2                                | —                    | —                | 18   | 3                    | 52               | 215    | —        |
| 62                   | 29                   | 6                | —                                | 2                    | —                | 47   | 29                   | 114              | 439    | 0,5      |
| 161                  | 96                   | 19               | 31                               | 6                    | 4                | 380  | 108                  | 301              | 2 282  | 1,8      |
| 49                   | 35                   | 2                | —                                | —                    | —                | 37   | 16                   | 58               | 336    | 1,5      |
| 160                  | 104                  | 7                | 4                                | —                    | —                | 339  | 146                  | 320              | 2 094  | 1,2      |
| 67                   | 67                   | 35               | 14                               | 4                    | —                | 127  | 49                   | 225              | 1 051  | 1,2      |
| 56                   | 34                   | 3                | 12                               | 2                    | 2                | 50   | 19                   | 103              | 472    | 1,7      |
| 45                   | 38                   | 4                | —                                | —                    | —                | 36   | 9                    | 88               | 385    | 2,3      |
| 65                   | 56                   | 11               | 9                                | —                    | 1                | 117  | 81                   | 148              | 858    | 1,2      |
| 78                   | 104                  | 9                | 14                               | 2                    | 1                | 114  | 42                   | 99               | 795    | 1,0      |
| 51                   | 55                   | —                | 6                                | —                    | —                | 43   | 71                   | 78               | 474    | 1,3      |
| 50                   | 32                   | 5                | 7                                | 9                    | —                | 40   | 18                   | 120              | 449    | 0,9      |
| 50                   | 36                   | 5                | 2                                | —                    | —                | 49   | 15                   | 111              | 443    | 1,4      |
| 18                   | 4                    | —                | 2                                | —                    | —                | 18   | 7                    | 33               | 123    | 0,8      |
| 39                   | 39                   | 5                | —                                | —                    | —                | 37   | 13                   | 70               | 345    | 0,6      |
| 58                   | 55                   | 2                | 2                                | 3                    | —                | 67   | 32                   | 137              | 583    | 1,4      |
| 1 797                | 1 673                | 453              | 203                              | 47                   | 15               | 3 060  | 1 648                | 4 237            | 25 041 | 2,0      |
| 189                  | 165                  | 63               | 33                               | 11                   | 1                | 178  | 110                  | 410              | 1 752  | 1,8      |
| 425                  | 426                  | 71               | 43                               | 7                    | 7                | 494  | 263                  | 1 022            | 4 668  | 1,3      |
| 574                  | 525                  | 75               | 70                               | 10                   | 6                | 912  | 360                  | 1 360            | 7 684  | 1,7      |
| 277                  | 269                  | 9                | 52                               | 16                   | —                | 517  | 264                  | 574              | 3 815  | 1,4      |
| 177                  | 217                  | 224              | 3                                | 3                    | 1                | 460  | 481                  | 608              | 4 608  | 3,9      |
| 119                  | 52                   | 7                | —                                | —                    | —                | 290  | 112                  | 228              | 1 610  | 1,4      |
| 36                   | 19                   | 4                | 2                                | —                    | —                | 182  | 58                   | 35               | 877    | 2,4      |
| 1 797                | 1 673                | 453              | 203                              | 47                   | 15               | 3 060  | 1 648                | 4 237            | 25 041 | 2,0      |

**Tabell J 16 Barnstugor 1972/73. Antal anställda fördelade efter funktion och typ av barnstuga**  
 Children's day-homes 1972/73. Number of employees distributed by function and type of children's day-home

| Funktion                                      | Antal anställda                     |   |                                      |   |  |   |  |   |  |   |   |  |   |  |   | Summa  |
|---|-------------------------------------|---|--------------------------------------|---|--|---|--|---|--|---|---|--|---|--|---|--------|
|   | En-<br>bart<br>dag-<br>hems-<br>avd | En-<br>bart<br>fritids-<br>hems-<br>avd | En-<br>bart<br>lek-<br>skole-<br>avd | En-<br>bart<br>gem.<br>barn-<br>stuge-<br>avd | Dag-<br>hems-<br>och<br>fritids-<br>hems-<br>avd | Dag-<br>hems-<br>och<br>lek-<br>skole-<br>avd | Dag-<br>hems-<br>och<br>gem.<br>barn-<br>stuge-<br>avd | Dag-<br>hems-,<br>fritids-<br>hems-<br>och<br>lek-<br>skole-<br>avd | Dag-<br>hems-,<br>fritids-<br>hems-<br>och<br>gem.<br>barn-<br>stuge-<br>avd | Dag-<br>hems-,<br>lek-<br>skole-<br>och<br>gem.<br>barn-<br>stuge-<br>avd | Dag-<br>hems-,<br>fritids-<br>hems-,<br>lek-<br>skole-<br>och<br>gem.<br>barn-<br>stuge-<br>avd | Fri-<br>tids-<br>hems-<br>och<br>lek-<br>skole-<br>avd | Fri-<br>tids-<br>hems-<br>och<br>gem.<br>barn-<br>stuge-<br>avd | Fri-<br>tids-<br>hems-,<br>lek-<br>skole-<br>och<br>gem.<br>barn-<br>stuge-<br>avd | Lek-<br>skole-<br>och<br>gem.<br>barn-<br>stuge-<br>avd |        |
| <i>Personal i arbete med barn<sup>1</sup></i> |                                     |   |                                      |   |  |   |  |   |  |   |   |  |   |  |   |        |
| Deltidsanställd                               | 5 864                               | 586                                     | 1 613                                | 88  | 2 409  | 1 368   | 162  | 1 325   | 41   | 107   | 70  | 93   | 37  | 21   | 24  | 13 808 |
| Heltidsanställd                               | 843                                 | 362                                     | 1 431                                | 20  | 311  | 270   | 30   | 243   | 11   | 23  | 17  | 76   | 2   | 4  | 5   | 3 648  |
| Timanställd                                   | 159                                 | 121                                     | 438                                  | 5   | 61   | 34  | 4  | 58  | 4  | —   | 5   | 9  | 2   | —  | 2   | 902    |
| <i>Ekonomipersonal</i>                        |                                     |   |                                      |   |  |   |  |   |  |   |   |  |   |  |   |        |
| Heltidsanställd                               | 511                                 | 15                                      | 1                                    | 4   | 260  | 148   | 15   | 123   | 5  | 11  | 4   | 3  | 1   | 2  | 2   | 1 105  |
| Deltidsanställd                               | 397                                 | 26                                      | 1                                    | 15  | 118  | 79  | 13   | 43  | 1  | 3   | 5   | 4  | 3   | —  | 2   | 710    |
| Timanställd                                   | 113                                 | 16                                      | 12                                   | 3   | 31   | 31  | 2  | 12  | 1  | 4   | 1   | 1  | —   | —  | 1   | 228    |
| <i>Övrig personal</i>                         |                                     |   |                                      |   |  |   |  |   |  |   |   |  |   |  |   |        |
| Heltidsanställd                               | 64                                  | 4                                       | 14                                   | —   | 34   | 14  | —  | 24  | —  | —   | —   | —  | —   | —  | 2   | 156    |
| Deltidsanställd                               | 207                                 | 18                                      | 135                                  | 4   | 62   | 71  | 6  | 42  | —  | 3   | 1   | 6  | —   | —  | 1   | 556    |
| Timanställd                                   | 852                                 | 293                                     | 1 934                                | 33  | 276  | 240   | 25   | 185   | 13   | 16  | 16  | 28   | 4   | 6  | 7   | 3 928  |
| Summa   | 9 010                               | 1 441                                   | 5 579                                | 172   | 3 562  | 2 255   | 257  | 2 055   | 76   | 167   | 119   | 220  | 49  | 33   | 46  | 25 041 |
| Totalt män i %                                | 1,3                                 | 8,8                                     | 0,7                                  | 2,9   | 3,1  | 0,8   | 1,6  | 2,3   | 1,3  | 1,2   | 3,4   | 7,3  | 4,1   | —  | 2,2   | 2,0    |

<sup>1</sup> Inklusive föreståndare.



**Tabell J 17 Barnstugor 1972/73. Antal anställda fördelade efter utbildning och verksamhetsform**  
**Children's day-homes 1972/73. Number of employees distributed by training and type of activity**

| Verksamhetsform                                 | Antal anställda                               |  |   |  |  |  | Summa <sup>1</sup> | Ekonomi-<br>personal | Övrig<br>personal | Summa | Totalt |
|---|---|--|---|--|--|--|--------------------|----------------------|-------------------|-------|--------|
|   | Med<br>förskol-<br>lärrar-<br>utbild-<br>ning | Med<br>fritids-<br>pedagog-<br>utbild-<br>ning | Med<br>barna-<br>vårds-<br>lärrar-<br>utbild-<br>ning | Med<br>barn-<br>skötar-<br>utbild-<br>ning | Med<br>annan<br>barna-<br>vårdsut-<br>bildning | Utan<br>särskild<br>barna-<br>vårdsut-<br>bildning |                    |                      |                   |       |        |
| <i>Daghem</i>                                   |   |  |   |  |  |  |                    |                      |                   |       |        |
| Heltidsanställd                                 | 3 453   | 47   | 44  | 4 355                                      | 95   | 830  | 8 824              | —                    | —                 | —     | 8 824  |
| Deltidsanställd                                 | 247   | 3  | 3   | 538  | 21   | 166  | 978                | —                    | —                 | —     | 978    |
| Timanställd                                     | 6   | 4  | —   | 65   | 4  | 119  | 198                | —                    | —                 | —     | 198    |
| <i>Fritidshem</i>                               |   |  |   |  |  |  |                    |                      |                   |       |        |
| Heltidsanställd                                 | 83  | 514  | 1   | 162  | 109  | 316  | 1 185              | —                    | —                 | —     | 1 185  |
| Deltidsanställd                                 | 60  | 46   | —   | 118  | 26   | 318  | 568                | —                    | —                 | —     | 568    |
| Timanställd                                     | —   | 3  | —   | 13   | 3  | 136  | 155                | —                    | —                 | —     | 155    |
| <i>Lekskola</i>                                 |   |  |   |  |  |  |                    |                      |                   |       |        |
| Heltidsanställd                                 | 1 614   | 14   | 12  | 43   | 20   | 94   | 1 797              | —                    | —                 | —     | 1 797  |
| Deltidsanställd                                 | 1 356   | 16   | 4   | 63   | 32   | 202  | 1 673              | —                    | —                 | —     | 1 673  |
| Timanställd                                     | 30  | —  | 1   | 44   | 16   | 362  | 453                | —                    | —                 | —     | 453    |
| <i>Gemensam barnstugeavd</i>                    |   |  |   |  |  |  |                    |                      |                   |       |        |
| Heltidsanställd                                 | 96  | 2  | —   | 72   | 7  | 26   | 203                | —                    | —                 | —     | 203    |
| Deltidsanställd                                 | 19  | 1  | —   | 11   | 1  | 15   | 47                 | —                    | —                 | —     | 47     |
| Timanställd                                     | —   | —  | —   | 3  | 1  | 11   | 15                 | —                    | —                 | —     | 15     |
| <i>Ej avdelningsbunden personal<sup>2</sup></i> |   |  |   |  |  |  |                    |                      |                   |       |        |
| Heltidsanställd                                 | 1 296   | 83   | 21  | 184  | 79   | 136  | 1 799              | 1 105                | 156               | 1 261 | 3 060  |
| Deltidsanställd                                 | 98  | 7  | 3   | 205  | 11   | 58   | 382                | 710                  | 556               | 1 266 | 2 030  |
| Timanställd                                     | 4   | 2  | —   | 23   | —  | 52   | 81                 | 228                  | 3 928             | 4 156 | 4 237  |
| Summa   | 8 362   | 742  | 89  | 5 899                                      | 425  | 2 841  | 18 358             | 2 043                | 4 640             | 6 683 | 25 041 |

<sup>1</sup> Avser personal i arbete med barn; inklusive föreståndare.

<sup>2</sup> Inklusive föreståndare.

**Tabell J 18 Barnstugor 1972/73. Antal elever och praktikanter som mottagits under budgetåret fördelade efter typ av barnstuga**  
 Children's day-homes 1972/73. Number of pupils and trainees received during the fiscal year distributed by type of children's day-home

|  | Typ av barnstuga       |                            |                            |                                 |  |                                  |  |
|--|------------------------|----------------------------|----------------------------|---------------------------------|--|----------------------------------|--|
|  | Enbart daghems-<br>avd | Enbart fritids-<br>hemsavd | Enbart<br>lekskole-<br>avd | Enbart<br>gem barn-<br>stugeavd | Daghems-<br>och fri-<br>tidshems-<br>avd | Daghems-<br>och lek-<br>skoleavd | Daghems-<br>och gem<br>barnstuge-<br>avd |
| <i>Antal elever som mottagits från</i> |                        |                            |                            |                                 |  |                                  |  |
| Seminarier o dyl                       | 1 854                  | 368                        | 3 156                      | 71                              | 822                                      | 722                              | 129                                      |
| Gymnasieskolans<br>vårdlinje           | 1 509                  | 224                        | 637                        | 17                              | 627                                      | 351                              | 34                                       |
| Annand utbildning                      | 1 158                  | 137                        | 360                        | —                               | 218                                      | 310                              | 39                                       |
| Summa                                  | 4 521                  | 729                        | 4 153                      | 88                              | 1 667                                    | 1 383                            | 202                                      |
| Antal praktikanter<br>som mottagits    | 2 082                  | 401                        | 3 111                      | 63                              | 1 007                                    | 842                              | 64                                       |
| Totalt                                 | 6 603                  | 1 130                      | 7 264                      | 151                             | 2 674                                    | 2 225                            | 266                                      |
| Därav män i %                          | 7,6                    | 14,2                       | 5,3                        | 4,6                             | 7,8                                      | 6,0                              | 4,5                                      |

**Tabell J 19 Barnstugor 1972/73. Antal elever och praktikanter som mottagits den 2 april fördelade efter typ av barnstuga**  
 Children's day-homes 1972/73. Number of pupils and trainees received on 2nd April distributed by type of children's day-home

|  | Typ av barnstuga       |                            |                            |                                 |                                     |                                  |  |
|--|------------------------|----------------------------|----------------------------|---------------------------------|-------------------------------------|----------------------------------|--|
|  | Enbart daghems-<br>avd | Enbart fritids-<br>hemsavd | Enbart<br>lekskole-<br>avd | Enbart<br>gem barn-<br>stugeavd | Daghems-<br>och fritids-<br>hemsavd | Daghems-<br>och lek-<br>skoleavd | Daghems-<br>och gem<br>barnstuge-<br>avd |
| <i>Antal elever som mottagits från</i> |                        |                            |                            |                                 |                                     |                                  |  |
| Seminarier o dyl                       | 384                    | 62                         | 506                        | 7                               | 169                                 | 102                              | 13                                       |
| Gymnasieskolans<br>vårdlinje           | 484                    | 53                         | 238                        | 5                               | 193                                 | 126                              | 15                                       |
| Annand utbildning                      | 338                    | 44                         | 83                         | —                               | 61                                  | 96                               | 11                                       |
| Summa                                  | 1 206                  | 159                        | 827                        | 12                              | 423                                 | 324                              | 39                                       |
| Antal praktikanter<br>som mottagits    | 896                    | 185                        | 1 643                      | 32                              | 451                                 | 398                              | 30                                       |
| Totalt                                 | 2 102                  | 344                        | 2 470                      | 44                              | 874                                 | 722                              | 69                                       |
| Därav män i %                          | 11,3                   | 23,0                       | 6,9                        | 9,1                             | 11,4                                | 8,6                              | 5,8                                      |

| Daghems-,<br>fritids-<br>hems- och<br>lekskole-<br>avd | Daghems-,<br>fritids-<br>hems- och<br>gem barn-<br>stugeavd | Daghems-,<br>lekskole-<br>och gem<br>barnstuge-<br>avd | Daghems-,<br>fritids-<br>hems-, lek-<br>skole- och<br>gem barn-<br>stugeavd | Fritids-<br>hems- och<br>lekskole-<br>avd | Fritids-<br>hems- och<br>gem barn-<br>stugeavd | Fritids-<br>hems-, lek-<br>skole- och<br>gem barn-<br>stugeavd | Lekskole-<br>och gem<br>barnstuge-<br>avd | Summa  |
|--|---|--|---|---|--|--|---|--------|
| 563  | 57  | 125  | 70  | 97  | 25   | 4  | 14  | 8 077  |
| 360  | 13  | 12   | 13  | 21  | 8  | 6  | 4   | 3 836  |
| 291  | 2   | 5  | 23  | 21  | 1  | 14   | 2   | 2 581  |
| 1 214  | 72  | 142  | 106   | 139                                       | 34   | 24   | 20  | 14 494 |
| 761  | 31  | 56   | 36  | 96  | 21   | 13   | 23  | 8 607  |
| 1 975  | 103   | 198  | 142   | 235                                       | 55   | 37   | 43  | 23 101 |
| 9,2  | 3,9   | 4,0  | 4,2   | 3,0                                       | 9,1  | 8,1  | 2,3                                       | 7,0    |

| Daghems-,<br>fritids-<br>hems- och<br>lekskole-<br>avd | Daghems-,<br>fritids-<br>hems- och<br>gem barn-<br>stugeavd | Daghems-,<br>lekskole-<br>och gem<br>barnstuge-<br>avd | Daghems-,<br>fritids-<br>hems-, lek-<br>skole- och<br>gem barn-<br>stugeavd | Fritids-<br>hems- och<br>lekskole-<br>avd | Fritids-<br>hems- och<br>gem barn-<br>stugeavd | Fritids-<br>hems-, lek-<br>skole- och<br>gem barn-<br>stugeavd | Lekskole-<br>och gem<br>barnstuge-<br>avd | Summa |
|--|---|--|---|---|--|--|---|-------|
| 129  | 5   | 26   | 12  | 23  | 6  | —  | 4   | 1 448 |
| 117  | 5   | 5  | 4   | 7   | 4  | 5  | 1   | 1 262 |
| 79   | —   | 1  | 5   | —   | 1  | 2  | 2   | 723   |
| 325  | 10  | 32   | 21  | 30  | 11   | 7  | 7   | 3 433 |
| 341  | 15  | 31   | 18  | 43  | 9  | 6  | 13  | 4 111 |
| 666  | 25  | 63   | 39  | 73  | 20   | 13   | 20  | 7 944 |
| 10,1   | 8,0   | 7,9  | 10,3  | 4,1                                       | 10,0   | 23,1   | —   | 9,8   |

**Tabell J 20 Barnstugor 1972/73. Antal Barnstugor som mottagit elever och/eller praktikanter fördelade efter typ av barnstuga**  
 Children's day-homes 1972/73. Number of children's day-homes which have received pupils and/or trainees distributed by type of children's day-home

|  | Typ av barnstuga       |                            |                              |                                 |                                     |                                  |  |
|--|------------------------|----------------------------|------------------------------|---------------------------------|-------------------------------------|----------------------------------|--|
|  | Enbart daghems-<br>avd | Enbart fritids-<br>hemsavd | Enbart lek-<br>skole-<br>avd | Enbart gem<br>barn-<br>stugeavd | Daghems-<br>och fritids-<br>hemsavd | Daghems-<br>och lek-<br>skoleavd | Daghems-<br>och gem<br>barnstuge-<br>avd |
| <b>Antal barnstugor som någon gång under budgetåret 1972/73 haft</b> |                        |                            |                              |                                 |                                     |                                  |  |
| Elever från  |                        |                            |                              |                                 |                                     |                                  |  |
| Seminarier o dyl   | 186                    | 97                         | 368                          | 7                               | 99                                  | 63                               | 6  |
| Gymnasieskolans vårdlinje  | 306                    | 68                         | 266                          | 5                               | 99                                  | 66                               | 10                                       |
| Annan utbildning   | 197                    | 50                         | 164                          | —                               | 71                                  | 57                               | 5  |
| Summa <sup>1</sup>   | 523                    | 174                        | 721                          | 12                              | 173                                 | 132                              | 13                                       |
| Praktikanter   | 543                    | 204                        | 1 649                        | 24                              | 204                                 | 194                              | 18                                       |
| Totalt <sup>1</sup>  | 725                    | 260                        | 1 837                        | 29                              | 224                                 | 203                              | 23                                       |
| I % av resp typ  | 83,3                   | 73,7                       | 79,9                         | 78,4                            | 95,3                                | 97,1                             | 95,8                                     |
| <b>Antal barnstugor som den 2 april 1973 haft</b>                    |                        |                            |                              |                                 |                                     |                                  |  |
| Elever från  |                        |                            |                              |                                 |                                     |                                  |  |
| Seminarier o dyl   | 119                    | 44                         | 217                          | 3                               | 68                                  | 42                               | 4  |
| Gymnasieskolans vårdlinje  | 211                    | 39                         | 197                          | 3                               | 72                                  | 55                               | 8  |
| Annan utbildning   | 129                    | 30                         | 76                           | —                               | 33                                  | 32                               | 4  |
| Summa <sup>1</sup>   | 392                    | 105                        | 477                          | 6                               | 131                                 | 106                              | 11                                       |
| Praktikanter   | 469                    | 158                        | 1 490                        | 23                              | 177                                 | 171                              | 15                                       |
| Totalt <sup>1</sup>  | 642                    | 212                        | 1 654                        | 26                              | 201                                 | 189                              | 21                                       |
| I % av resp typ  | 73,8                   | 60,1                       | 72,0                         | 70,3                            | 85,5                                | 90,4                             | 87,5                                     |

<sup>1</sup> Avser nettoantalet barnstugor.

| Daghems-,<br>fritids-<br>hems- och<br>leksskole-<br>avd | Daghems-,<br>fritids-<br>hems- och<br>gem barn-<br>stugeavd | Daghems-,<br>leksskole-<br>och gem<br>barnstuge-<br>avd | Daghems-,<br>fritids-<br>hems-, lek-<br>skole- och<br>gem barn-<br>stugeavd | Fritids-<br>hems- och<br>leksskole-<br>avd | Fritids-<br>hems- och<br>gem barn-<br>stugeavd | Fritids-<br>hems-, lek-<br>skole- och<br>gem barn-<br>stugeavd | Leksskole-<br>och gem<br>barnstuge-<br>avd | Summa |
|---|---|---|---|--|--|--|--|-------|
| 45  | 3   | 7   | 2   | 13   | 4  | 1  | 2  | 903   |
| 50  | 2   | 4   | 4   | 5  | 2  | 2  | 2  | 891   |
| 56  | 1   | 2   | 3   | 6  | 1  | 2  | 1  | 616   |
| 92  | 4   | 8   | 6   | 18   | 5  | 3  | 4  | 1 888 |
| 107   | 4   | 13  | 7   | 30   | 4  | 2  | 7  | 3 010 |
| 115   | 5   | 14  | 7   | 36   | 6  | 3  | 7  | 3 494 |
| 98,3  | 100   | 100   | 100   | 90,0                                       | 100  | 100  | 100  | 82,7  |
| 33  | 3   | 4   | 2   | 6  | 2  | —  | 2  | 549   |
| 39  | 2   | 3   | 2   | 4  | 2  | 1  | 1  | 639   |
| 29  | —   | 1   | 2   | —  | 1  | 1  | 1  | 339   |
| 76  | 4   | 6   | 4   | 10   | 4  | 1  | 3  | 1 336 |
| 96  | 4   | 13  | 6   | 25   | 4  | 1  | 7  | 2 659 |
| 104   | 5   | 14  | 7   | 30   | 6  | 1  | 7  | 3 119 |
| 88,9  | 100   | 100   | 100   | 75,0                                       | 100  | 33,3   | 100  | 73,8  |

**Tabell J 21 Barnstugor 1972/73 med lekskolegrupp i verksamhet 2—3 dagar per vecka. Antal barnstugor, avdelningar, inskrivna barn och anställda den 2 april 1973, länsvis**

Children's day-homes 1972/73 with nursery-school group activities 2—3 days a week. Number of children's day-homes, sections, children registered and employees on 2nd April 1973, by county

| Län               | Antal barnstugor | Antal lekskolegrupper med verksamhet |                 | Inskrivna barn i                |                                   |                      |       |         |  |
|-------------------|------------------|--------------------------------------|-----------------|---------------------------------|-----------------------------------|----------------------|-------|---------|--|
|                   |                  | minst 4 dagar/vecka                  | 2—3 dagar/vecka | Daghem<br>födda år<br>1966/1972 | Fritidshem<br>födda år<br>1958/65 | Lekskola<br>födda år |       |         |  |
|                   |                  |                                      |                 |                                 |                                   | 1966                 | 1967  | 1968/70 |  |
| Stockholms        | 16               | 3                                    | 29              | —                               | —                                 | 257                  | 101   | 100     |  |
| Uppsala           | 5                | —                                    | 12              | 56                              | —                                 | 104                  | 63    | 45      |  |
| Södermanlands     | 16               | —                                    | 36              | —                               | —                                 | 297                  | 207   | 20      |  |
| Östergötlands     | 15               | —                                    | 27              | —                               | —                                 | 198                  | 137   | 2       |  |
| Jönköpings        | 11               | 1                                    | 24              | 27                              | —                                 | 307                  | 74    | —       |  |
| Kronobergs        | 29               | 3                                    | 39              | 35                              | —                                 | 388                  | 124   | 20      |  |
| Kalmar            | 18               | —                                    | 30              | 23                              | —                                 | 411                  | 33    | —       |  |
| Gotlands          | 12               | —                                    | 16              | —                               | —                                 | 199                  | 32    | —       |  |
| Blekinge          | —                | —                                    | —               | —                               | —                                 | —                    | —     | —       |  |
| Kristianstads     | 6                | —                                    | 13              | —                               | —                                 | 151                  | 37    | —       |  |
| Malmöhus          | 17               | 6                                    | 39              | 143                             | 31                                | 375                  | 312   | 106     |  |
| Hallands          | 9                | 2                                    | 18              | 26                              | —                                 | 226                  | 88    | —       |  |
| Göteborgs o Bohus | 5                | —                                    | 14              | —                               | —                                 | 97                   | 64    | —       |  |
| Älvsborgs         | 23               | 1                                    | 58              | 81                              | 8                                 | 405                  | 369   | 144     |  |
| Skaraborgs        | 8                | 1                                    | 18              | 26                              | 12                                | 254                  | 46    | —       |  |
| Värmlands         | 8                | 2                                    | 14              | —                               | —                                 | 166                  | 94    | —       |  |
| Örebro            | 10               | —                                    | 16              | —                               | —                                 | 153                  | 74    | —       |  |
| Västmanlands      | 26               | —                                    | 40              | 15                              | —                                 | 287                  | 158   | 32      |  |
| Kopparbergs       | 7                | 1                                    | 18              | —                               | —                                 | 269                  | 31    | 23      |  |
| Gävleborgs        | 5                | —                                    | 7               | —                               | —                                 | 59                   | 20    | 6       |  |
| Västernorrlands   | 3                | —                                    | 5               | —                               | —                                 | 64                   | 12    | 3       |  |
| Jämtlands         | 5                | 1                                    | 14              | —                               | —                                 | 195                  | 29    | 2       |  |
| Västerbottens     | 16               | —                                    | 17              | —                               | —                                 | 208                  | 8     | 2       |  |
| Norrbottens       | 4                | —                                    | 7               | —                               | —                                 | 95                   | 13    | 2       |  |
| Hela riket        | 274              | 21                                   | 511             | 432                             | 51                                | 5 165                | 2 126 | 507     |  |

| Gemensam barnstuge-<br>avd | Summa | Antal platser |                 |               | Gemensam barnstuge-<br>avd | Summa | Antal anställda |               | Antal elever<br>och prakti-<br>kanter |
|----------------------------|-------|---------------|-----------------|---------------|----------------------------|-------|-----------------|---------------|---------------------------------------|
|                            |       | Dag-<br>hem   | Fritids-<br>hem | Lek-<br>skola |                            |       | Heltid          | Samt-<br>liga |                                       |
| —                          | 458   | —             | —               | 255           | —                          | 255   | 4               | 36            | 4                                     |
| —                          | 268   | 50            | —               | 84            | —                          | 134   | 11              | 28            | 5                                     |
| —                          | 524   | —             | —               | 270           | —                          | 270   | —               | 37            | —                                     |
| —                          | 337   | —             | —               | 215           | —                          | 215   | —               | 28            | 3                                     |
| —                          | 408   | 30            | —               | 169           | —                          | 199   | 7               | 30            | 5                                     |
| —                          | 567   | 27            | —               | 422           | —                          | 449   | 5               | 55            | 12                                    |
| —                          | 467   | 27            | —               | 311           | —                          | 338   | 11              | 41            | 17                                    |
| —                          | 231   | —             | —               | 201           | —                          | 201   | 1               | 28            | 3                                     |
| —                          | —     | —             | —               | —             | —                          | —     | —               | —             | —                                     |
| —                          | 188   | —             | —               | 102           | —                          | 102   | 1               | 15            | 1                                     |
| —                          | 967   | 136           | 30              | 340           | —                          | 506   | 47              | 88            | 13                                    |
| —                          | 340   | 27            | —               | 149           | —                          | 176   | 11              | 23            | 4                                     |
| —                          | 161   | —             | —               | 90            | —                          | 90    | 2               | 8             | 2                                     |
| —                          | 1 007 | 85            | 15              | 355           | —                          | 455   | 21              | 88            | 13                                    |
| 20                         | 358   | 25            | 15              | 140           | 20                         | 200   | 9               | 26            | 11                                    |
| —                          | 260   | —             | —               | 125           | —                          | 125   | 3               | 20            | 4                                     |
| —                          | 227   | —             | —               | 147           | —                          | 147   | 1               | 15            | —                                     |
| —                          | 492   | 15            | —               | 393           | —                          | 408   | 4               | 40            | 5                                     |
| —                          | 323   | —             | —               | 143           | —                          | 143   | 3               | 19            | 9                                     |
| —                          | 85    | —             | —               | 65            | —                          | 65    | 1               | 9             | 2                                     |
| —                          | 79    | —             | —               | 60            | —                          | 60    | —               | 6             | 1                                     |
| —                          | 226   | —             | —               | 72            | —                          | 72    | 6               | 11            | 5                                     |
| —                          | 218   | —             | —               | 215           | —                          | 215   | 2               | 26            | 12                                    |
| —                          | 110   | —             | —               | 75            | —                          | 75    | 2               | 7             | 3                                     |
| 20                         | 8 301 | 422           | 60              | 4 398         | 20                         | 4 900 | 152             | 684           | 134                                   |

**Tabell J 22 Barnstugor 1972/73, som har resp inte har särskild läkare knuten till barnstugan efter barnstugans storlek och kommunstorlek**  
 Children's day-homes 1972/73 which have or not have special doctors tied to the children's day-home by size of children's day-home and size of commune

|                            | Antal barnstugor   |                        |                      |                         |                         | Summa | I % av resp antal |
|----------------------------|--------------------|------------------------|----------------------|-------------------------|-------------------------|-------|-------------------|
|                            | Enbart daghems-avd | Enbart fritids-hemsavd | Enbart leksskole-avd | Enbart gem barnstugeavd | Flera verksamhetsformer |       |                   |
| <i>Med läkare</i>          |                    |                        |                      |                         |                         |       |                   |
| <i>Barnstugans storlek</i> |                    |                        |                      |                         |                         |       |                   |
| — 15 platser               | 126                | 75                     | 221                  | 20                      | —                       | 442   | 50,9              |
| 16— 30 platser             | 173                | 14                     | 1 085                | 8                       | 45                      | 1 325 | 62,0              |
| 31— 45 platser             | 217                | 3                      | 94                   | 3                       | 106                     | 423   | 75,5              |
| 46— 60 platser             | 106                | —                      | 4                    | —                       | 200                     | 310   | 78,5              |
| 61— 90 platser             | 22                 | —                      | —                    | 1                       | 173                     | 196   | 86,7              |
| 91—120 platser             | —                  | —                      | —                    | —                       | 25                      | 25    | 80,6              |
| 121— platser               | 1                  | —                      | —                    | —                       | 4                       | 5     | 62,5              |
| Summa                      | 645                | 92                     | 1 404                | 32                      | 553                     | 2 726 | 64,5              |
| <i>Kommunstorlek</i>       |                    |                        |                      |                         |                         |       |                   |
| — 9 999                    | 40                 | 4                      | 157                  | 5                       | 44                      | 250   | 64,1              |
| 10 000—29 999              | 140                | 22                     | 431                  | 8                       | 96                      | 697   | 74,0              |
| 30 000—74 999              | 198                | 35                     | 497                  | 11                      | 186                     | 927   | 71,2              |
| 75 000—exkl                |                    |                        |                      |                         |                         |       |                   |
| Sthlm, Gbg, Malmö          | 70                 | 23                     | 252                  | 8                       | 121                     | 474   | 73,6              |
| Stockholm                  | 126                | 8                      | 43                   | —                       | 25                      | 202   | 32,7              |
| Göteborg                   | 40                 | —                      | 1                    | —                       | 58                      | 99    | 41,1              |
| Malmö                      | 31                 | —                      | 23                   | —                       | 23                      | 77    | 86,5              |
| Summa                      | 645                | 92                     | 1 404                | 32                      | 553                     | 2 726 | 64,5              |
| <i>Utan läkare</i>         |                    |                        |                      |                         |                         |       |                   |
| <i>Barnstugans storlek</i> |                    |                        |                      |                         |                         |       |                   |
| — 15 platser               | 44                 | 188                    | 150                  | 3                       | —                       | 385   | 44,4              |
| 16— 30 platser             | 56                 | 48                     | 512                  | 2                       | 8                       | 626   | 29,3              |
| 31— 45 platser             | 48                 | 6                      | 21                   | —                       | 27                      | 102   | 18,2              |
| 46— 60 platser             | 38                 | 1                      | —                    | —                       | 33                      | 72    | 18,2              |
| 61— 90 platser             | 2                  | —                      | 1                    | —                       | 24                      | 27    | 11,9              |
| 91—120 platser             | —                  | —                      | —                    | —                       | 5                       | 5     | 16,1              |
| 121— platser               | 1                  | —                      | —                    | —                       | 2                       | 3     | 37,5              |
| Summa                      | 189                | 243                    | 684                  | 5                       | 99                      | 1 220 | 28,9              |
| <i>Kommunstorlek</i>       |                    |                        |                      |                         |                         |       |                   |
| — 9 999                    | 11                 | 2                      | 96                   | —                       | 16                      | 125   | 32,1              |
| 10 000—29 999              | 21                 | 22                     | 167                  | 2                       | 16                      | 228   | 24,2              |
| 30 000—74 999              | 28                 | 31                     | 202                  | —                       | 35                      | 296   | 22,7              |
| 75 000—exkl                |                    |                        |                      |                         |                         |       |                   |
| Sthlm, Gbg, Malmö          | 34                 | 39                     | 44                   | 1                       | 18                      | 136   | 21,1              |
| Stockholm                  | 94                 | 139                    | 167                  | 2                       | 11                      | 413   | 66,9              |
| Göteborg                   | 1                  | 6                      | —                    | —                       | 3                       | 10    | 4,1               |
| Malmö                      | —                  | 4                      | 8                    | —                       | —                       | 12    | 13,5              |
| Summa                      | 189                | 243                    | 684                  | 5                       | 99                      | 1 220 | 28,9              |
| <i>Uppgift saknas</i>      | 36                 | 18                     | 210                  | —                       | 15                      | 279   | 6,6               |



**FAMILJEDAGHEM****Family day-homes****Beskrivning***Description***Sammanfattning**

Antalet inskrivna barn i kommunala familjedaghem den 1 oktober 1973 var 50 499. Detta är en ökning med 7 % jämfört med 2 oktober 1972. Antalet förskolebarn (barn under 7 år) i familjedaghem uppgick till 36 828 eller 73 % av samtliga familjedaghemsbarn. De flesta, eller 97 % av familjedaghemsbarnen var under 10 år.

Antalet kommunala familjedaghem med dagbarn den 1 oktober 1973 uppgick till 25 797. 61 % av dessa familjedaghem hade enbart tillsyn av förskolebarn.

Kommunala familjedaghem fanns i oktober 1973 i 289 eller 62 % av rikets 464 kommuner.

5 % av samtliga förskolebarn var inskrivna i familjedaghem den 1 oktober 1973. Andelen varierade dock betydligt mellan olika delar av landet. Vid jämförelse kommunvis var mellan 0 % och 20 % av kommunernas förskolebarn inskrivna.

**Bakgrund**

I denna årsbok redovisas de familjedaghem där dagbarnvårdaren den 1 oktober 1973 var anställd av kommun enligt kollektivavtal och där barn samtidigt stod under dagbarnvårdarens tillsyn. Således ingår inte de familjedaghem där dagbarnvårdaren hade annat anställningsförhållande än ovanstående eller de familjedaghem som inte hade barn under tillsyn den 1 oktober 1973.

I tabellerna K2 och K3 har jämförelse gjorts mellan antal barn i familjedaghem och

**Summary**

The number of children registered at family day-homes on 1st October 1973 was 50,499, a 7 % increase compared with 2nd October 1972. The number of pre-school children was 36,828 or 73 % of all children at family day-homes. 97 % of children at family day-homes were younger than 10 years old.

The number of family day-homes on 1st October 1973 was 25,797. In 61 % of these homes only pre-school children were being cared for.

In 62 % or 289 of the country's 464 communes there were family day-homes in operation in October 1973.

5 % of all pre-school children were registered at family day-homes on 1st October 1973. The proportion varied considerably in different parts of the country. In a comparison by commune between 0 % and 20 % of the communes pre-school children were registered.

**Background**

The figures in this Yearbook relate to family day-homes on 1st October 1973 where the person in charge was employed by the local authority, the commune, in accordance with a collective pay agreement and where she had children in her care. Family day-homes where the person in charge had different conditions of employment or where no children were being cared for on 1st October 1973 have not been included.

In tables K2 and K3 a comparison has

samtliga barn. Uppgiften om samtliga barn har hämtats från registret över totalbefolkningen (RTB) och avser förhållandena den 1 juli 1973.

Med annan barnavårdsutbildning avses i tabellerna sådan utbildning som beträffande utbildningens längd överstiger barnskötarutbildningen (34 veckor) och beträffande innehållet är relativt likartad.

Statistiken över familjedaghemmen bygger på uppgifter som barnavårdsnämnderna/sociala centralnämnderna årligen insänder till statistiska centralbyrån.

been made between the number of children in family day-homes and the total number of children. The data on the total number of children, which relate to conditions on 1st July 1973, have been abstracted from the Register of the Total Population (RTB).

“Some other child-care training” is taken in the tables to be training longer in duration than that for childrens nurses (34 weeks) and one of a comparable nature.

The statistics of the family day-homes are based on data sent annually by the Child Welfare Committees/Central Social Committees to the National Central Bureau of Statistics (SCB).

### Tabeller

- K 1. Familjedaghem den 1 oktober 1973 fördelade efter antal dagbarn per familjedaghem, länsvis
- K 2. Antal dagbarn födda år 1967—1973 i familjedaghem den 1 oktober 1973, länsvis
- K 3. Antal dagbarn födda år 1959—1966 i familjedaghem den 1 oktober 1973, länsvis
- K 4. Familjedaghem den 1 oktober 1973. Antal dagbarnvårdare fördelade efter utbildning, länsvis
- K 5. Familjedaghem den 1 oktober 1973 fördelade efter antal egna barn per familjedaghem, länsvis
- K 6. Familjedaghem den 1 oktober 1973 fördelade efter antal dagbarn per familjedaghem och dagbarnvårdarens utbildning
- K 7. Familjedaghem den 1 oktober 1973. Antal dagbarn per familjedaghem och dagbarnens ålder
- K 8. Familjedaghem den 1 oktober 1973 fördelade efter antal dagbarn och antal egna barn per familjedaghem

### Tables

- K 1. Family day-homes on 1st October 1973 distributed by number of children per family day-home, by county
- K 2. Number of children born 1967—1973 at family day-homes on 1st October 1973, by county
- K 3. Number of children born 1959—1966 at family day-homes on 1st October 1973, by county
- K 4. Family day-homes on 1st October 1973. Number of family child-minders distributed by education, by county
- K 5. Family day-homes on 1st October 1973 distributed by number of own children per family day-home, by county
- K 6. Family day-homes on 1st October 1973 distributed by number of children per family day-home and by the child-minders education
- K 7. Family day-homes on 1st October 1973. Number of children per family day-home and children's age
- K 8. Family day-homes on 1st October 1973 distributed by number of children at day-homes and number of own children per family day home

**K 9. Familjedaghem den 1 oktober 1973 fördelade efter dagbarnvårdarens utbildning och ålder**

**K 9. Family-day-homes on 1st October 1973 distributed by the child-minder's education and age**

**List of terms**

|                                  |   |   |                                   |
|----------------------------------|---|---|-----------------------------------|
| annan barnavårds-<br>utbildning  | some other child-care<br>training           | genomsnittlig(a)                        | average                           |
| anställningstid                  | period of employment                        | hela riket                              | the whole country                 |
| antal                            | number                                      | i % av                                  | as a percentage of                |
| barn/barnens                     | children/children's                         | kommun/kommuner                         | commune/communes                  |
| barnskötarutbildning             | children's nurse training                   | län                                     | county                            |
| dagbarn                          | children at (family)<br>day-home            | med                                     | with                              |
| dagbarnvårdare                   | family child-minder                         | mindre än                               | less than                         |
| egna barn                        | own children                                | månad                                   | month                             |
| ej                               | not   | per                                     | per                               |
| eller flera                      | or more                                     | samtliga                                | all                               |
| familjedaghem                    | family day-homes                            | summa                                   | total                             |
| födda                            | born  | uppgift saknas                          | data not available                |
| förskolläro-<br>utbildning       | nursery-school teacher<br>training          | utan särskild barna-<br>vårdsutbildning | no special child-care<br>training |
| genomgått dagbarn-<br>vårdarkurs | attended a family child-<br>minder's course | utbildning                              | education                         |
|                                  |   | ålder                                   | age                               |
|                                  |   | år                                      | year                              |

**Tabell K 1 Familjedaghem den 1 oktober 1973 fördelade efter antal dagbarn per familjedaghem, länsvis**  
 Family day-homes on 1st October 1973 distributed by number of children per family day-home, by county

| Län               | Antal kom-muner i länet | Antal kommu-ner med familje-daghem | Antal familjedaghem med |           |           |           |                       |        | Samtliga dagbarn | Dag-barnens genom-snittliga ålder |
|-------------------|-------------------------|------------------------------------|-------------------------|-----------|-----------|-----------|-----------------------|--------|------------------|-----------------------------------|
|                   |                         |                                    | 1 dagbarn               | 2 dagbarn | 3 dagbarn | 4 dagbarn | 5 eller flera dagbarn | Summa  |                  |                                   |
| Stockholms        | 29                      | 22                                 | 2356                    | 2 073     | 1 034     | 519       | 294                   | 6 276  | 13 292           | 4,9                               |
| Uppsala           | 14                      | 8                                  | 276                     | 201       | 105       | 39        | 5                     | 626    | 1 177            | 4,2                               |
| Södermanlands     | 11                      | 7                                  | 392                     | 288       | 118       | 39        | 9                     | 846    | 1 526            | 5,1                               |
| Östergötlands     | 19                      | 12                                 | 638                     | 574       | 333       | 149       | 86                    | 1 780  | 3 847            | 4,6                               |
| Jönköpings        | 19                      | 11                                 | 327                     | 218       | 87        | 21        | 3                     | 656    | 1 126            | 4,2                               |
| Kronobergs        | 8                       | 8                                  | 304                     | 207       | 67        | 20        | 10                    | 608    | 1 052            | 4,3                               |
| Kalmar            | 16                      | 8                                  | 238                     | 185       | 81        | 44        | 16                    | 564    | 1 113            | 4,6                               |
| Gotlands          | 1                       | 1                                  | 101                     | 125       | 44        | 29        | 13                    | 312    | 664              | 3,9                               |
| Blekinge          | 10                      | 8                                  | 226                     | 177       | 61        | 24        | 12                    | 500    | 921              | 4,2                               |
| Kristianstads     | 33                      | 18                                 | 291                     | 176       | 69        | 32        | 13                    | 581    | 1 048            | 4,0                               |
| Malmöhus          | 36                      | 31                                 | 813                     | 799       | 482       | 268       | 115                   | 2 477  | 5 552            | 4,1                               |
| Hallands          | 20                      | 11                                 | 212                     | 155       | 75        | 24        | 3                     | 469    | 858              | 4,4                               |
| Göteborgs o Bohus | 21                      | 13                                 | 581                     | 555       | 244       | 86        | 25                    | 1 491  | 2 901            | 4,6                               |
| Älvsborgs         | 36                      | 26                                 | 632                     | 459       | 212       | 91        | 39                    | 1 433  | 2 750            | 4,3                               |
| Skaraborgs        | 28                      | 18                                 | 342                     | 198       | 56        | 18        | —                     | 614    | 978              | 4,3                               |
| Värmlands         | 23                      | 17                                 | 441                     | 229       | 83        | 32        | 5                     | 790    | 1 301            | 4,7                               |
| Örebro            | 12                      | 10                                 | 709                     | 490       | 203       | 79        | 35                    | 1 516  | 2 796            | 4,3                               |
| Västmanlands      | 11                      | 7                                  | 344                     | 361       | 186       | 78        | 50                    | 1 019  | 2 222            | 4,5                               |
| Kopparbergs       | 19                      | 13                                 | 262                     | 143       | 51        | 17        | 11                    | 484    | 828              | 4,8                               |
| Gävleborgs        | 17                      | 12                                 | 561                     | 257       | 78        | 16        | 5                     | 917    | 1 398            | 4,8                               |
| Västernorrlands   | 19                      | 8                                  | 334                     | 174       | 63        | 31        | 8                     | 610    | 1 035            | 4,3                               |
| Jämtlands         | 25                      | 6                                  | 121                     | 98        | 39        | 12        | 8                     | 278    | 525              | 4,3                               |
| Västerbottens     | 23                      | 7                                  | 351                     | 222       | 62        | 21        | 3                     | 659    | 1 081            | 3,8                               |
| Norrbottnens      | 14                      | 7                                  | 142                     | 99        | 36        | 10        | 4                     | 291    | 508              | 4,2                               |
| Hela riket        | 464                     | 289                                | 10 994                  | 8 463     | 3 869     | 1 699     | 772                   | 25 797 | 50 499           | 4,5                               |

**Tabell K 2** Antal dagbarn födda år 1967—1973 i familjedaghem den 1 oktober 1973, länsvis  
 Number of children born 1967—1973 at family day-homes on 1st October 1973, by county

| Län               | Antal dagbarn födda år <sup>1</sup> |       |       |       |       |       |       | Summa  | Dagbarn födda år   |  |  | Samtliga dagbarn födda år 1967/73 i % av samtliga barn födda år 1967/73 |
|-------------------|-------------------------------------|-------|-------|-------|-------|-------|-------|--------|--|--|--|---|
|                   | 1973                                | 1972  | 1971  | 1970  | 1969  | 1968  | 1967  |        | 1972/73<br>i % av<br>samtliga<br>barn<br>födda år<br>1972/73 | 1969/71<br>i % av<br>samtliga<br>barn<br>födda år<br>1969/71 | 1967/68<br>i % av<br>samtliga<br>barn<br>födda år<br>1967/68 |   |
| Stockholms        | 327                                 | 1 783 | 1 753 | 1 408 | 1 109 | 1 119 | 1 308 | 8 807  | 6,4  | 6,9  | 5,9  | 6,5   |
| Uppsala           | 22                                  | 163   | 201   | 162   | 142   | 97    | 131   | 918    | 3,4  | 4,9  | 3,2  | 4,0   |
| Södermanlands     | 32                                  | 111   | 185   | 148   | 158   | 179   | 192   | 1 005  | 2,7  | 4,8  | 4,8  | 4,3   |
| Östergötlands     | 85                                  | 548   | 513   | 443   | 400   | 378   | 382   | 2 749  | 7,7  | 8,5  | 6,8  | 7,8   |
| Jönköpings        | 43                                  | 166   | 163   | 142   | 137   | 115   | 122   | 888    | 3,2  | 3,4  | 2,5  | 3,1   |
| Kronobergs        | 32                                  | 123   | 139   | 153   | 153   | 117   | 105   | 822    | 4,4  | 6,3  | 4,4  | 5,3   |
| Kalmar            | 28                                  | 131   | 127   | 129   | 125   | 148   | 120   | 808    | 3,4  | 4,1  | 4,0  | 3,9   |
| Gotlands          | 21                                  | 113   | 115   | 72    | 82    | 76    | 71    | 550    | 11,8   | 12,7   | 9,1  | 11,3  |
| Blekinge          | 42                                  | 135   | 129   | 125   | 84    | 97    | 94    | 706    | 5,6  | 5,3  | 4,2  | 5,0   |
| Kristianstads     | 23                                  | 156   | 182   | 121   | 133   | 120   | 116   | 851    | 3,3  | 4,1  | 3,0  | 3,6   |
| Malmöhus          | 220                                 | 850   | 911   | 672   | 599   | 587   | 556   | 4 395  | 7,0  | 7,5  | 5,6  | 6,8   |
| Hallands          | 33                                  | 112   | 116   | 105   | 91    | 72    | 101   | 630    | 3,2  | 3,5  | 2,8  | 3,2   |
| Göteborgs o Bohus | 77                                  | 432   | 391   | 316   | 271   | 262   | 288   | 2 037  | 3,3  | 3,4  | 2,7  | 3,2   |
| Älvsborgs         | 61                                  | 414   | 371   | 316   | 309   | 303   | 301   | 2 075  | 5,3  | 5,6  | 4,8  | 5,3   |
| Skaraborgs        | 36                                  | 120   | 145   | 134   | 113   | 105   | 106   | 759    | 2,9  | 3,6  | 2,7  | 3,2   |
| Värmlands         | 33                                  | 132   | 169   | 147   | 156   | 147   | 161   | 945    | 3,2  | 4,7  | 4,0  | 4,1   |
| Örebro            | 61                                  | 353   | 460   | 375   | 316   | 279   | 296   | 2 140  | 7,4  | 10,3   | 7,4  | 8,7   |
| Västmanlands      | 72                                  | 325   | 315   | 239   | 208   | 221   | 234   | 1 614  | 7,0  | 6,8  | 5,4  | 6,4   |
| Kopparbergs       | 14                                  | 68    | 103   | 92    | 88    | 98    | 128   | 591    | 1,6  | 2,8  | 2,9  | 2,6   |
| Gävleborgs        | 36                                  | 163   | 142   | 153   | 136   | 174   | 162   | 966    | 3,6  | 4,0  | 4,2  | 4,0   |
| Västernorrlands   | 10                                  | 130   | 148   | 157   | 114   | 126   | 111   | 796    | 2,8  | 4,2  | 3,1  | 3,5   |
| Jämtlands         | 5                                   | 74    | 77    | 64    | 72    | 63    | 66    | 421    | 3,5  | 4,8  | 4,0  | 4,2   |
| Västerbottens     | 29                                  | 144   | 180   | 143   | 171   | 155   | 126   | 948    | 3,7  | 5,4  | 4,2  | 4,6   |
| Norrbottens       | 12                                  | 75    | 72    | 61    | 61    | 65    | 61    | 407    | 1,6  | 1,8  | 1,6  | 1,7   |
| Hela riket        | 1 354                               | 6 821 | 7 107 | 5 877 | 5 228 | 5 103 | 5 338 | 36 828 | 4,8  | 5,5  | 4,4  | 5,0   |

<sup>1</sup> Födda år 1967—1973 = förskolebarn.

**Tabell K 3 Antal dagbarn födda år 1959—1966 i familjedaghem den 1 oktober 1973, länsvis**  
 Number of children born 1959—1966 at family day-homes on 1st October 1973, by county

| Län                 | Antal dagbarn födda år <sup>1</sup> |       |       |       |      |         | Summa  | Dagbarn födda år                              |   | Samtliga dagbarn födda år 1959/66 i % av samtliga barn födda år 1959/66 | Samtliga dagbarn i % av samtliga barn födda år 1959/73 |
|---------------------|-------------------------------------|-------|-------|-------|------|---------|--------|---|---|---|--|
|                     | 1966                                | 1965  | 1964  | 1963  | 1962 | 1959/61 |        | 1963/66 i % av samtliga barn födda år 1963/66 | 1959/62 i % av samtliga barn födda år 1959/62 |   |  |
| Stockholms          | 1 516                               | 1 302 | 954   | 417   | 199  | 97      | 4 485  | 4,9   | 0,4   | 2,8   | 4,5  |
| Uppsala             | 102                                 | 80    | 53    | 14    | 3    | 7       | 259    | 1,8   | 0,1   | 1,0   | 2,4  |
| Södermanlands       | 214                                 | 149   | 108   | 30    | 14   | 6       | 521    | 3,2   | 0,1   | 1,8   | 2,9  |
| Östergötlands       | 409                                 | 303   | 203   | 97    | 52   | 34      | 1 098  | 4,4   | 0,4   | 2,5   | 4,9  |
| Jönköpings          | 93                                  | 77    | 32    | 25    | 7    | 4       | 238    | 1,2   | 0,1   | 0,7   | 1,8  |
| Kronobergs          | 114                                 | 65    | 36    | 11    | 2    | 2       | 230    | 2,3   | 0,0   | 1,2   | 3,1  |
| Kalmar              | 139                                 | 87    | 57    | 14    | 3    | 5       | 305    | 2,1   | 0,1   | 1,1   | 2,4  |
| Gotlands            | 55                                  | 37    | 13    | 7     | 2    | —       | 114    | 3,3   | 0,1   | 1,7   | 5,8  |
| Blekinge            | 91                                  | 72    | 34    | 14    | 1    | 3       | 215    | 2,3   | 0,0   | 1,2   | 2,9  |
| Kristianstads       | 100                                 | 58    | 26    | 11    | 2    | —       | 197    | 1,2   | 0,0   | 0,7   | 1,9  |
| Malmöhus            | 485                                 | 364   | 210   | 73    | 21   | 4       | 1 157  | 2,7   | 0,1   | 1,5   | 3,9  |
| Hallands            | 104                                 | 65    | 40    | 13    | 4    | 2       | 228    | 1,8   | 0,1   | 1,0   | 2,0  |
| Göteborgs och Bohus | 306                                 | 250   | 174   | 90    | 34   | 10      | 864    | 2,0   | 0,1   | 1,1   | 2,1  |
| Älvsborgs           | 332                                 | 206   | 79    | 39    | 15   | 4       | 675    | 2,6   | 0,1   | 1,4   | 3,2  |
| Skaraborgs          | 92                                  | 75    | 38    | 9     | 4    | 1       | 219    | 1,3   | 0,0   | 0,7   | 1,8  |
| Värmlands           | 138                                 | 106   | 80    | 22    | 7    | 3       | 356    | 2,2   | 0,1   | 1,2   | 2,4  |
| Örebro              | 278                                 | 197   | 144   | 29    | 4    | 4       | 656    | 4,1   | 0,1   | 2,2   | 5,1  |
| Västmanlands        | 216                                 | 178   | 132   | 62    | 19   | 1       | 608    | 3,4   | 0,1   | 1,9   | 3,9  |
| Kopparbergs         | 113                                 | 73    | 41    | 6     | 2    | 2       | 237    | 1,5   | 0,0   | 0,8   | 1,5  |
| Gävleborgs          | 174                                 | 145   | 95    | 12    | 5    | 1       | 432    | 2,5   | 0,0   | 1,3   | 2,5  |
| Västernorrlands     | 137                                 | 56    | 34    | 9     | 3    | —       | 239    | 1,5   | 0,0   | 0,8   | 2,0  |
| Jämtlands           | 46                                  | 29    | 24    | 4     | 1    | —       | 104    | 1,5   | 0,0   | 0,8   | 2,2  |
| Västerbottens       | 79                                  | 42    | 9     | 1     | 2    | —       | 133    | 1,0   | 0,0   | 0,5   | 2,3  |
| Norrbottens         | 47                                  | 29    | 14    | 6     | 2    | 3       | 101    | 0,6   | 0,0   | 0,3   | 0,9  |
| Hela riket          | 5 380                               | 4 045 | 2 630 | 1 015 | 408  | 193     | 13 671 | 2,7   | 0,1   | 1,5   | 3,1  |

<sup>1</sup> Födda år 1959—1966 = skolbarn.

**Tabell K 4 Familjedaghem den 1 oktober 1973. Antal dagbarnvårdare fördelade efter utbildning, länsvis**  
 Family day-homes on 1st October 1973. Number of family child-minders distributed by education, by county

| Län               | Dagbarn-<br>vårdarens<br>genom-<br>snittliga<br>anställ-<br>ningstid | Dagbarn-<br>vårdarens<br>genom-<br>snittliga<br>ålder | Antal dagbarnvårdare                         |   | Summa<br>dagbarn-<br>vårdare | Antal dagbarnvårdare   |  |                   | Antal dagbarn-<br>vårdare utan<br>särskild barna-<br>vårdsutbild-<br>ning som ej<br>genomgått-<br>dagbarn-<br>vårdarkurs |
|-------------------|--|---|--|---|------------------------------|--|--|-------------------|--|
|                   |  |   | som ge-<br>nomgått<br>dagbarn-<br>vårdarkurs | som ej ge-<br>nomgått<br>dagbarn-<br>vårdarkurs |                              | med för-<br>skolläro-<br>barnskötar-<br>eller annan<br>barna-<br>vårdsutb. | utan särskild<br>barnavårds-<br>utbildning | uppgift<br>saknas |  |
| Stockholms        | 2,2  | 35,9  | 1 685  | 4 591   | 6 276                        | 282  | 2 685                                      | 3 309             | 1 757  |
| Uppsala           | 2,2  | 35,7  | 89   | 537   | 626                          | 57   | 504  | 65                | 444  |
| Södermanlands     | 2,9  | 38,3  | 233  | 613   | 846                          | 37   | 492  | 317               | 323  |
| Östergötlands     | 2,6  | 38,5  | 496  | 1 284   | 1 780                        | 51   | 1 211                                      | 518               | 861  |
| Jönköpings        | 2,8  | 38,6  | 197  | 459   | 656                          | 28   | 533  | 95                | 372  |
| Kronobergs        | 3,1  | 38,5  | 188  | 420   | 608                          | 15   | 197  | 396               | 126  |
| Kalmar            | 3,1  | 40,3  | 226  | 338   | 564                          | 17   | 449  | 98                | 229  |
| Gotlands          | 2,8  | 36,8  | 183  | 129   | 312                          | 19   | 293  | —                 | 110  |
| Blekinge          | 1,7  | 37,9  | 199  | 301   | 500                          | 45   | 438  | 17                | 272  |
| Kristianstads     | 2,1  | 39,2  | 124  | 457   | 581                          | 15   | 306  | 260               | 237  |
| Malmöhus          | 3,8  | 38,7  | 1 292  | 1 185   | 2 477                        | 77   | 2 137                                      | 263               | 978  |
| Hallands          | 2,3  | 39,0  | 130  | 339   | 469                          | 20   | 191  | 258               | 138  |
| Göteborgs o Bohus | 2,4  | 36,2  | 610  | 881   | 1 491                        | 104  | 967  | 420               | 529  |
| Älvsborgs         | 2,5  | 37,9  | 241  | 1 192   | 1 433                        | 18   | 982  | 433               | 767  |
| Skaraborgs        | 2,3  | 38,3  | 131  | 483   | 614                          | 17   | 329  | 268               | 220  |
| Värmlands         | 2,2  | 39,7  | 346  | 444   | 790                          | 37   | 292  | 461               | 183  |
| Örebro            | 3,2  | 38,1  | 311  | 1 205   | 1 516                        | 28   | 269  | 1 219             | 187  |
| Västmanlands      | 2,5  | 37,3  | 374  | 645   | 1 019                        | 27   | 157  | 835               | 73   |
| Kopparbergs       | 2,6  | 40,8  | 132  | 352   | 484                          | 9  | 334  | 141               | 230  |
| Gävleborgs        | 2,7  | 39,6  | 99   | 818   | 917                          | 7  | 353  | 557               | 326  |
| Västernorrlands   | 2,4  | 38,6  | 250  | 360   | 610                          | 15   | 80   | 515               | 53   |
| Jämtlands         | 2,4  | 37,1  | 57   | 221   | 278                          | 5  | 233  | 40                | 185  |
| Västerbottens     | 2,0  | 37,6  | 324  | 335   | 659                          | 21   | 484  | 154               | 226  |
| Norrbottens       | 1,7  | 37,6  | 116  | 175   | 291                          | 4  | 203  | 84                | 128  |
| Hela riket        | 2,6  | 37,7  | 8 033  | 17 764  | 25 797                       | 955  | 14 119                                     | 10 723            | 8 954  |

**Tabell K 5 Familjedaghem den 1 oktober 1973 fördelade efter antal egna barn per familjedaghem, länsvis**  
 Family day-homes on 1st October 1973 distributed by number of own children per family day-home, by county

| Län               | Antal familjedaghem med |             |             |             |                         | Summa  | Genomsnittligt antal dagbarn och egna barn per familjedaghem |
|-------------------|-------------------------|-------------|-------------|-------------|-------------------------|--------|--|
|                   | 0 eget barn             | 1 eget barn | 2 egna barn | 3 egna barn | 4 eller flera egna barn |        |  |
| Stockholms        | 952                     | 1 419       | 3 004       | 792         | 109                     | 6 276  | 3,8  |
| Uppsala           | 183                     | 137         | 233         | 62          | 11                      | 626    | 3,2  |
| Södermanlands     | 208                     | 167         | 345         | 108         | 18                      | 846    | 3,3  |
| Östergötlands     | 437                     | 472         | 660         | 182         | 29                      | 1 780  | 3,5  |
| Jönköpings        | 154                     | 139         | 280         | 73          | 10                      | 656    | 3,2  |
| Kronobergs        | 149                     | 148         | 244         | 60          | 7                       | 608    | 3,1  |
| Kalmar            | 185                     | 127         | 207         | 39          | 6                       | 564    | 3,2  |
| Gotlands          | 63                      | 64          | 136         | 46          | 3                       | 312    | 3,7  |
| Blekinge          | 139                     | 109         | 189         | 59          | 4                       | 500    | 3,2  |
| Kristianstads     | 166                     | 131         | 219         | 50          | 15                      | 581    | 3,1  |
| Malmöhus          | 712                     | 537         | 971         | 231         | 26                      | 2 477  | 3,6  |
| Hallands          | 120                     | 107         | 189         | 49          | 4                       | 469    | 3,2  |
| Göteborgs o Bohus | 271                     | 352         | 693         | 162         | 13                      | 1 491  | 3,5  |
| Älvsborgs         | 522                     | 255         | 495         | 139         | 22                      | 1 433  | 3,1  |
| Skaraborgs        | 161                     | 147         | 241         | 61          | 4                       | 614    | 2,9  |
| Värmlands         | 266                     | 203         | 248         | 65          | 8                       | 790    | 2,8  |
| Örebro            | 396                     | 413         | 570         | 121         | 16                      | 1 516  | 3,2  |
| Västmanlands      | 239                     | 220         | 450         | 102         | 8                       | 1 019  | 3,6  |
| Kopparbergs       | 167                     | 126         | 153         | 34          | 4                       | 484    | 2,8  |
| Gävleborgs        | 329                     | 214         | 279         | 78          | 17                      | 917    | 2,7  |
| Västernorrlands   | 183                     | 165         | 213         | 47          | 2                       | 610    | 2,9  |
| Jämtlands         | 55                      | 69          | 128         | 22          | 4                       | 278    | 3,4  |
| Västerbottens     | 147                     | 175         | 263         | 63          | 11                      | 659    | 3,1  |
| Norrbottnens      | 76                      | 80          | 108         | 25          | 2                       | 291    | 3,0  |
| Hela riket        | 6 280                   | 5 976       | 10 518      | 2 670       | 353                     | 25 797 | 3,4  |



**Tabell K 6 Familjedaghem den 1 oktober 1973 fördelade efter antal dagbarn per familjedaghem och dagbarnvårdarens utbildning**  
**Family day-homes on 1st October 1973 distributed by number of children per family day-home and by the childminder's education**

|   | Antal familjedaghem med |                |                |                |                             | Summa  |
|---|-------------------------|----------------|----------------|----------------|-----------------------------|--------|
|   | 1 dag-<br>barn          | 2 dag-<br>barn | 3 dag-<br>barn | 4 dag-<br>barn | 5 eller<br>flera<br>dagbarn |        |
| <i>Dagbarnvårdarens ålder</i>   |                         |                |                |                |                             |        |
| —19 år  | 34                      | 17             | 6              | 3              | 1                           | 61     |
| 20—24 år  | 657                     | 443            | 151            | 64             | 15                          | 1 330  |
| 25—29 år  | 2 211                   | 2 063          | 821            | 268            | 96                          | 5 459  |
| 30—34 år  | 2 274                   | 2 096          | 1 014          | 444            | 171                         | 5 999  |
| 35—39 år  | 1 475                   | 1 319          | 744            | 365            | 165                         | 4 068  |
| 40—49 år  | 1 972                   | 1 456          | 753            | 381            | 232                         | 4 794  |
| 50— år  | 2 371                   | 1 069          | 380            | 174            | 92                          | 4 086  |
| Summa   | 10 994                  | 8 463          | 3 869          | 1 699          | 772                         | 25 797 |
| <i>Dagbarnvårdarens utbildning</i>  |                         |                |                |                |                             |        |
| <i>Dagbarnvårdare</i>   |                         |                |                |                |                             |        |
| som genomgått dagbarnvårdarkurs   | 2 306                   | 2 759          | 1 704          | 846            | 418                         | 8 033  |
| som ej genomgått dagbarnvårdarkurs  | 8 688                   | 5 704          | 2 165          | 853            | 354                         | 17 764 |
| Summa   | 10 994                  | 8 463          | 3 869          | 1 699          | 772                         | 25 797 |
| <i>Dagbarnvårdare</i>   |                         |                |                |                |                             |        |
| <i>med förskolläraryr-, barnskötaryr- eller annan barnvårdsutbildning</i> |                         |                |                |                |                             |        |
| utan särskild barnvårdsutbildning   | 346                     | 303            | 180            | 81             | 45                          | 955    |
| uppgift saknas  | 5 849                   | 4 707          | 2 220          | 956            | 387                         | 14 119 |
| Summa   | 4 799                   | 3 453          | 1 469          | 662            | 340                         | 10 723 |
| Summa   | 10 994                  | 8 463          | 3 869          | 1 699          | 772                         | 25 797 |
| <i>Dagbarnvårdarens anställningstid</i>                                   |                         |                |                |                |                             |        |
| <i>mindre än 6 mån</i>  |                         |                |                |                |                             |        |
| 6—11 mån  | 1 746                   | 957            | 236            | 47             | 14                          | 3 000  |
| 12—17 mån   | 1 261                   | 876            | 298            | 90             | 23                          | 2 548  |
| 18—23 mån   | 960                     | 745            | 275            | 97             | 29                          | 2 106  |
| 2 år  | 871                     | 627            | 233            | 89             | 31                          | 1 851  |
| 3 år  | 2 436                   | 1 941          | 859            | 410            | 169                         | 5 815  |
| 4 år  | 2 207                   | 1 962          | 1 124          | 504            | 258                         | 6 055  |
| 5— år   | 891                     | 830            | 538            | 279            | 145                         | 2 683  |
| Summa   | 622                     | 525            | 306            | 183            | 103                         | 1 739  |
| Summa   | 10 994                  | 8 463          | 3 869          | 1 699          | 772                         | 25 797 |

**Tabell K 7 Familjedaghem den 1 oktober 1973. Antal dagbarn per familjedaghem och dagbarnens ålder**  
 Family day-homes on 1st October 1973. Number of children per family day-home and the children's age

| Dagbarn födda år | Antal dagbarn i familjedaghem med |           |           |           |           |           |                       | Summa  |
|------------------|-----------------------------------|-----------|-----------|-----------|-----------|-----------|-----------------------|--------|
|                  | 1 dagbarn                         | 2 dagbarn | 3 dagbarn | 4 dagbarn | 5 dagbarn | 6 dagbarn | 7 eller flera dagbarn |        |
| 1973             | 400                               | 444       | 287       | 152       | 51        | 16        | 4                     | 1 354  |
| 1972             | 1 895                             | 2 377     | 1 449     | 713       | 278       | 81        | 28                    | 6 821  |
| 1971             | 1 831                             | 2 399     | 1 535     | 863       | 339       | 90        | 50                    | 7 107  |
| 1970             | 1 395                             | 2 018     | 1 329     | 764       | 265       | 74        | 32                    | 5 877  |
| 1969             | 1 137                             | 1 791     | 1 239     | 678       | 263       | 79        | 41                    | 5 228  |
| 1968             | 1 059                             | 1 727     | 1 170     | 735       | 268       | 92        | 52                    | 5 103  |
| 1967             | 1 032                             | 1 884     | 1 272     | 701       | 291       | 111       | 47                    | 5 338  |
| 1966             | 935                               | 1 784     | 1 309     | 807       | 347       | 130       | 68                    | 5 380  |
| 1965             | 665                               | 1 248     | 990       | 651       | 306       | 127       | 58                    | 4 045  |
| 1964             | 397                               | 780       | 656       | 455       | 210       | 79        | 53                    | 2 630  |
| 1963             | 141                               | 308       | 246       | 171       | 89        | 32        | 28                    | 1 015  |
| 1962             | 59                                | 116       | 88        | 78        | 37        | 9         | 21                    | 408    |
| 1961             | 39                                | 36        | 31        | 23        | 13        | 4         | 8                     | 154    |
| 1960             | 6                                 | 11        | 4         | 5         | 3         | —         | 1                     | 30     |
| 1959             | 3                                 | 3         | 2         | —         | —         | —         | 1                     | 9      |
| Summa            | 10 994                            | 16 926    | 11 607    | 6 796     | 2 760     | 924       | 492                   | 50 499 |

**Tabell K 8 Familjedaghem den 1 oktober 1973 fördelade efter antal dagbarn och antal egna barn per familjedaghem**  
 Family day-homes on 1st October 1973 distributed by number of children at day-homes and number of own children per family day-home

|  | Antal familjedaghem med |              |              |              |                       | Summa         |
|--|-------------------------|--------------|--------------|--------------|-----------------------|---------------|
|  | 1 dagbarn               | 2 dagbarn    | 3 dagbarn    | 4 dagbarn    | 5 eller flera dagbarn |               |
| <b>Familjedaghem med egna barn födda år 1959/73</b>  |                         |              |              |              |                       |               |
| 1 barn   | 2 492                   | 1 964        | 898          | 409          | 213                   | 5 976         |
| 2 barn   | 4 011                   | 3 762        | 1 732        | 718          | 295                   | 10 518        |
| 3 barn   | 1 057                   | 915          | 438          | 188          | 72                    | 2 670         |
| 4 barn   | 139                     | 98           | 52           | 21           | 7                     | 317           |
| 5 eller flera barn                                   | 13                      | 12           | 6            | 3            | 2                     | 36            |
| Summa  | 7 712                   | 6 751        | 3 126        | 1 339        | 589                   | 19 517        |
| <b>Familjedaghem utan egna barn födda år 1959/73</b> |                         |              |              |              |                       |               |
|  | 3 282                   | 1 712        | 743          | 360          | 183                   | 6 280         |
| <b>Totalt</b>  | <b>10 994</b>           | <b>8 463</b> | <b>3 869</b> | <b>1 699</b> | <b>772</b>            | <b>25 797</b> |

**Tabell K 9 Familjedaghem den 1 oktober 1973 fördelade efter dagbarnvårdarens utbildning och ålder**  
**Family day-homes on 1st October 1973 distributed by the child-minder's education and age**

| Dagbarn-<br>vårdarens<br>ålder | Antal dagbarnvårdare                              |   |        | Antal dagbarnvårdare  |  |                   | Dagbarn-<br>vårdarens<br>genom-<br>snittliga<br>anställ-<br>ningstid | Antal<br>egna<br>barn i<br>hemmet | Antal<br>dagbarn<br>i hemmet | Summa  | Genom-<br>snittligt<br>antal<br>barn per<br>hem |       |
|--------------------------------|---|---|--------|---|--|-------------------|--|-----------------------------------|------------------------------|--------|---|-------|
|                                | som ge-<br>nomgått<br>dagbarn-<br>vårdar-<br>kurs | som ej<br>genom-<br>gått dag-<br>barn-<br>vårdar- | Summa  | med för-<br>skollärar-,<br>barnskötar-<br>eller annan<br>barnvårds-<br>utbildning | utan sär-<br>skild bar-<br>navårds-<br>utbild-<br>ning | uppgift<br>saknas |  |                                   |                              |        |   | Summa |
| —19 år                         | 3   | 58  | 61     | 6   | 42   | 13                | 61   | 1,1                               | 27                           | 103    | 130   | 2,1   |
| 20—24 år                       | 272   | 1 058   | 1 330  | 92  | 717  | 521               | 1 330  | 1,4                               | 1 616                        | 2 329  | 3 945   | 3,0   |
| 25—29 år                       | 1 676   | 3 783   | 5 459  | 204   | 3 020  | 2 235             | 5 459  | 2,1                               | 9 661                        | 10 375 | 20 036  | 3,7   |
| 30—34 år                       | 2 165   | 3 834   | 5 999  | 265   | 3 308  | 2 426             | 5 999  | 2,5                               | 12 106                       | 12 206 | 24 312  | 4,1   |
| 35—39 år                       | 1 552   | 2 516   | 4 068  | 158   | 2 210  | 1 700             | 4 068  | 2,7                               | 7 532                        | 8 686  | 16 218  | 4,0   |
| 40—49 år                       | 1 617   | 3 177   | 4 794  | 152   | 2 640  | 2 002             | 4 794  | 3,0                               | 4 907                        | 9 943  | 14 850  | 3,1   |
| 50— år                         | 748   | 3 338   | 4 086  | 78  | 2 182  | 1 826             | 4 086  | 3,2                               | 626                          | 6 857  | 7 483   | 1,8   |
| Summa                          | 8 033   | 17 764  | 25 797 | 955   | 14 119   | 10 723            | 25 797   | 2,6                               | 36 475                       | 50 499 | 86 974  | 3,4   |



## UNGDOMSVÅRDSSKOLOR

### Youth welfare schools

#### Beskrivning

#### Description

#### Sammanfattning

Antalet ungdomsvårdsskolor uppgick vid slutet av år 1973 till 20 med 861 disponibla platser. Av skolorna var 15 yrkesskolor och 5 skolhem. Under år 1973 intogs 385 elever och utskrevs 580. Antalet den 31.12.1973 intagna elever för vård inom skola uppgick till 610 och för vård utom skola till 747.

#### Bakgrund

Ungdomsvårdsskolorna inrättas och drivs av staten och har som uppgift att bereda vård, fostran och utbildning åt dem som omhändertagits för samhällsvård och inskrivits som elever vid skolorna.

Det finns två olika typer av skolor, nämligen *skolhem* för barn i skolpliktig ålder samt *yrkesskolor* för ungdom som avslutat sin skolgång. Vården av eleverna äger rum inom eller utom skola. Vid vård utom skola överlämnas eleven till enskilt hem, inackorderingshem, annan anstalt e d, dock icke till sitt föräldrahem.

Ungdomsvårdsskolorna lämnar varje vecka eller i vissa fall varje månad uppgifter till socialstyrelsen, som beslutar om intagning på skolorna. Bearbetning av uppgifterna sker inom statistiska centralbyrån i en översiktlig månadsstatistik och en utförligare årsstatistik, som är en bearbetning av de under året registrerade individualuppgifterna.

#### Summary

At the end of 1973 there were 20 youth welfare schools with 861 available places. 15 of the schools were vocational schools and 5 approved schools. In 1973 385 pupils entered these schools and 580 pupils were discharged from them. At the end of the year there were 610 inmates for care at the schools and 747 for care outside the schools.

#### Background

The state establishes and operates youth welfare schools whose purpose is to provide the care, upbringing and education of those taken in charge for social care and entered as pupils in these schools. There are two different kinds of schools, viz. school-homes for children of compulsory school age and vocational schools for young people who have finished compulsory schooling. Children can either be cared for in or out of school. In the latter case the pupil is sent to a private home, boarding home, other institution etc, but not to his own home.

The youth welfare schools send particulars every week, or in some cases every month, to the National Board of Health and Welfare, which is the authority that decides on admissions to these schools. The National Central Bureau of Statistics processes these data, compiling summarised monthly statistics and more detailed annual statistics, which are obtained by processing the data on individuals registered during the year.

Vid slutet av 1973 var 5 pojkar intagna på yrkesskolor för flickor. I den mån dessa förekommer i tabellerna L 7—L 11, har de där redovisats som flickor

### Tabeller

- L1. Ungdomsvårdsskolorna vid slutet av 1964—1973
- L2. Ungdomsvårdsskoleelevernas ålder, 1973
- L3. Under 1973 nytillkomna ungdomsvårdsskoleelever och den 31 december 1973 intagna elever efter missanpassningssymtom, som föranlett ansökan om intagning, och efter storstadsområde
- L4. Under 1973 nytillkomna ungdomsvårdsskoleelever efter tidigare av barnavårdsnämnd vidtagna åtgärder, tidigare placeringar, vistelse vid tiden för intagningen och efter storstadsområde
- L5. Nytillkomna ungdomsvårdsskoleelever 1973 efter typ av intagning och placering
- L6. Vårdtid för ungdomsvårdsskoleelever utskrivna enligt 67 § BvL, 1973
- L7. Återtagningar för vård inom skola av ungdomsvårdsskoleelever 1973, efter anledning till återtagning
- L8. Placeringar och omplaceringar i vård utom skola 1973, efter vistelsemiljö och sysselsättning
- L9. Placeringar och omplaceringar i vård utom skola av ungdomsvårdsskoleelever 1973, länsvis
- L10. Permission och annan frånvaro (utom avvikningar) ett dygn eller mer med återkomst, 1973
- L11. Avvikningar med återkomst under 1973, efter frånvarotid.

At the end of 1973 5 boys were cared for at vocational schools for girls. To the extent as these boys occur in tables L 7—L 11, they have been accounted for as girls.

### Tables

- L1. Youth welfare schools at the end of the year, 1964—1973
- L2. The age of the pupils in youth welfare schools, 1973
- L3. Pupils in youth welfare schools classified by reason for detention. Pupils admitted in 1973 and pupils cared for at schools at the end of the year, by metropolitan area
- L4. Youth welfare school pupils admitted in 1973. Previous actions taken by the child welfare boards, where previously placed, etc. Pupils distributed by metropolitan area
- L5. Youth welfare school pupils admitted in 1973 by type of admission and placement
- L6. Duration of stay in youth welfare schools for pupils discharged in accordance with Section 67, the Child Welfare Act, 1973
- L7. Re-admissions of youth welfare school pupils for care at a school, 1973, by reason for re-admission
- L8. Pupils placed and re-placed for care outside a school in 1973 by type of home or institution and occupation
- L9. Number of times youth welfare schools pupils placed and replaced for care outside a school in 1973, by county
- L10. Leave and other periods of absence (except cases of absconding) of 24 hours or more, with returns, in 1973
- L11. Number of cases of pupils absconding, with returns, in 1973, by period of absence.

**List of terms**

|                  |                              |   |   |
|------------------|------------------------------|---|---|
| antal            | number                       | fordonstillgrepp                        | theft of vehicle                              |
| därav            | of whom                      | skadegörelse                            | damage  |
| elever           | pupils                       | andra förmögenhetsbrott                 | other crimes against property                 |
| flickor          | girls                        | aggression och våldshandling mot person | aggression and assault against another person |
| intagna          | inmates                      | missbruk av alkohol                     | abuse of alcohol                              |
| län              | county                       | missbruk av thinner                     | abuse of thinner, etc                         |
| nyttillkomna     | new cases                    | el likn                                 |   |
| pojkar           | boys                         | missbruk av narkotika                   | abuse of narcotics or drugs                   |
| riket            | the country                  | el läkemedel                            |   |
| s:a              | sum, total                   | prostitution, sedeslöst levnadssätt     | prostitution, immoral living                  |
| samtliga         | all                          | bristande arbetsanpassning              | inability to settle down to work              |
| skola/skolor     | school, schools              | skolskolk, disciplinproblem i skolan    | truancy, severe misbehavior at school         |
| skolhemselever   | pupils in approved schools   | avvikningar                             | cases of absence, absconding                  |
| Stor-Stockholm   | Greater-Stockholm            |   |   |
| Stor-Göteborg    | Greater-Göteborg             |   |   |
| totalt           | total                        |   |   |
| yrkesskoleelever | pupils in vocational schools |   |   |
| övrigt, övriga   | other, others                |   |   |

**Terms not given above***Tabell L 1*

|  |   |
|--|---|
| antal disponibla platser               | the number of available places                            |
| därav för pojkar                       | of which for boys   |
| intagna på skolorna                    | inmates, those admitted                                   |
| antal ungdomar under skolornas tillsyn | number of boys/girls under the supervision of the schools |
| vårdade utom skola                     | cared for outside a school                                |

*Tabell L 2*

|                                   |                                      |
|-----------------------------------|--------------------------------------|
| inom skola                        | at school                            |
| utom skola                        | outside the school                   |
| antal under 1973                  | number of new cases in 1973          |
| nyttillkomna elever               |                                      |
| ålder = redogörelseår – födelseår | age = reporting year – year of birth |

*Tabell L 3*

|   |                      |
|---|----------------------|
| missanpassningssymptom som föranlett ansökan om intagning | reason for detention |
|---|----------------------|

*Tabell L 4*

|   |   |
|---|---|
| tidigare av barnavårdsnämnd vidtagna åtgärder             | subject of previous action by a Child Welfare Committee                                 |
| psykiatrisk utredning förebyggande åtgärder enl. 26 § BvL | psychiatric investigation preventive measures according to Sec. 26 of Child Welfare Act |
| omhändertagna för utredning (30 § BvL)                    | taken in charge for investigation (under Sec. 30 CWA)                                   |
| tidigare omhändertagna för samhällsvård (29 el 31 § BvL)  | previously taken in charge for public care (Sec. 29 & 31 in CWA)                        |
| tidigare placeringar                                      | were previously placed at   |
| fosterhem, enskilt hem                                    | foster-home, private home   |
| barnhem, ungdomshem                                       | children's home, young people's hostel  |
| ungdomsvårdsskola   | youth welfare school  |
| psykiatrisk klinik  | psychiatric clinic  |
| annan anstalt   | other institution   |

|   |  |  |  |
|---|--|--|--|
| vistelse vid tiden för intagning på ungdomsvårdsskola | place of residence when admitted to youth welfare school                 | annat asocialt beteende                | some other asocial behaviour                                 |
| föräldrahem, egen bostad                              | parents' home, own residence   | återtagen för omplacering              | re-admitted prior to placing elsewhere                       |
| under utredning på ungdomsvårdsskola                  | under investigation at youth welfare school                              | <i>Tabell L 8</i>                      |  |
| polis, häkte  | police station, in custody   | antal elever som placerats             | number of pupils placed                                      |
| <i>Tabell L 5</i>                                     |  | i vård utom skola därav nyplacerade    | for care outside a school of which placed for the first time |
| reell observation                                     | general observation  | första vårdtid för nyplacerade         | first period of care for those placed for the first time     |
| övrig observation                                     | other observation  | antal dagar i genomsnitt vistelsemiljö | average number of days type of home or institution           |
| inskrivna   | admitted   | antal placeringar i familjevårdshem    | number of times pupils placed in family home                 |
| placerade enligt socialstyrelsens beslut på           | placed after a decision of the National Board of Health and Welfare in a | annan enskild miljö                    | some other private home                                      |
| specialavd  | special section  | inackorderingshem, hospits             | hostel   |
| annan avd   | another section  | utskrivningsavdelning                  | discharge section  |
| <i>Tabell L 6</i>                                     |  | annan kollektiv miljö                  | some other collective residential form                       |
| samtliga utskrivna                                    | all pupils discharged  | annan placering                        | some other form of placing                                   |
| antal dagar i genomsnitt                              | number of days on an average   | sysselsättning                         | occupation   |
| på skola  | at the school  | förvärvsarbete                         | employment   |
| utom skola  | outside the school   | skola/utbildning                       | school, education  |
| hela vårdtiden  | whole period of care   | övrigt                                 | some other activity  |
| därav första vårdtid                                  | of which first period of care  | antal omplaceringar                    | number of times pupils re-placed                             |
| därav med bibehållen samhällsvård                     | of which remaining in public care  | antal omplacerade elever               | number of pupils re-placed                                   |
| utskrivna enl   | discharged according to  | <i>Tabell L 10</i>                     |  |
| <i>Tabell L 7</i>                                     |  | antal beviljade permissioner           | number of requests for leave granted                         |
| antal återtagningar                                   | number of re-admissions  | därav omfattande dagar                 | length in days   |
| antal elever som återtagits                           | number of pupils re-admitted   | medeltal dagar per permission          | average number of days per leave                             |
| anledning till återtagning                            | reason for re-admission  | antal fall av annan frånvaro           | number of cases of absence (excl. leave)                     |
| kriminell handling                                    | criminal act   |  |  |
| missbruk av alkohol, thinner o d                      | abuse of alcohol, thinner, etc   |  |  |
| missbruk av narkotika, läkemedel                      | abuse of narcotics, drugs  |  |  |
| avviken   | absent   |  |  |
| misskött arbete, skola                                | inability to comply with discipline at school, at work                   |  |  |



|   |  |
|---|--|
| vård vid<br>psyk klinik<br>epidemisjukhus               | for care in<br>psychiatric clinic<br>hospital for infectious<br>diseases |
| annan somatisk vård<br>anhållen/häktad                  | some other somatic care<br>apprehended/placed in<br>custody              |
| medeltal frånvarodagar<br>per fall av annan<br>frånvaro | average number of days<br>absent per cases of<br>absence (excl. leave)   |

*Tabell L 11*

|   |  |
|---|--|
| antal avvikningar                           | number of cases of<br>pupils absconding                        |
| därav med återkomst                         | of which, those<br>returning                                   |
| samma dag                                   | the same day   |
| medeltal avviknings-<br>dagar per avvikning | average number of days<br>pupils absconded on<br>each occasion |

**Tabell L 1 Ungdomsvårdsskolorna vid slutet av 1964—1973**  
 Youth welfare schools at the end of the years 1964—1973

| År   | Antal skolor | Antal disponibla platser | Därav för pojkar | Antal ungdomar under skolornas tillsyn | Därav                            |                    |
|------|--------------|--------------------------|------------------|--|----------------------------------|--------------------|
|      |              |                          |                  |  | Intagna på skolorna <sup>1</sup> | Vårdade utom skola |
| 1964 | 25           | 1 046                    | 740              | 1 775                                  | 964                              | 811                |
| 1965 | 25           | 1 031                    | 717              | 1 706                                  | 887                              | 819                |
| 1966 | 24           | 957                      | 672              | 1 729                                  | 889                              | 840                |
| 1967 | 24           | 1 004                    | 707              | 1 706                                  | 896                              | 810                |
| 1968 | 23           | 929                      | 682              | 1 659                                  | 860                              | 799                |
| 1969 | 23           | 929                      | 686              | 1 631                                  | 727                              | 904                |
| 1970 | 22           | 875                      | 677              | 1 607                                  | 751                              | 856                |
| 1971 | 22           | 879                      | 689              | 1 594                                  | 727                              | 867                |
| 1972 | 20           | 861                      | 671              | 1 499                                  | 682                              | 817                |
| 1973 | 20           | 861                      | 671              | 1 357                                  | 610                              | 747                |

<sup>1</sup> Intagning på ungdomsvårdsskola kan ske genom inskrivning som elev vid skolan eller genom intagning för observation.

**Tabell L 2 Ungdomsvårdsskoleeleverna efter ålder m m 1973**  
 Pupils in youth welfare schools by age etc, 1973

| Ålder <sup>1</sup>                  | Antal intagna elever 31.12.1973 |         |     |                   |         |     | Antal under 1973 nytillkomna elever |         |     |
|-------------------------------------|---------------------------------|---------|-----|-------------------|---------|-----|-------------------------------------|---------|-----|
|                                     | <i>Inom skola</i>               |         |     | <i>Utom skola</i> |         |     | Pojkar                              | Flickor | S:a |
|                                     | Pojkar                          | Flickor | S:a | Pojkar            | Flickor | S:a |                                     |         |     |
| <i>Yrkesskoleelever<sup>3</sup></i> |                                 |         |     |                   |         |     |                                     |         |     |
| —15 <sup>2</sup> År                 | 1                               | 1       | 2   | —                 | —       | —   | 2                                   | 1       | 3   |
| 16                                  | 20                              | 6       | 26  | 17                | 3       | 20  | 36                                  | 8       | 44  |
| 17                                  | 88                              | 16      | 104 | 56                | 11      | 67  | 110                                 | 17      | 127 |
| 18                                  | 90                              | 14      | 104 | 127               | 21      | 148 | 73                                  | 15      | 88  |
| 19                                  | 60                              | 13      | 73  | 111               | 33      | 144 | 20                                  | 3       | 23  |
| 20                                  | 25                              | 6       | 31  | 59                | 27      | 86  | 8                                   | 3       | 11  |
| 21                                  | 29                              | 6       | 35  | 21                | 6       | 27  | 1                                   | —       | 1   |
| 22                                  | 13                              | 3       | 16  | 7                 | 5       | 12  | —                                   | —       | —   |
| 23—                                 | 6                               | 4       | 10  | 1                 | 3       | 4   | —                                   | —       | —   |
| Summa                               | 332                             | 69      | 401 | 399               | 109     | 508 | 250                                 | 47      | 297 |
| <i>Skolhemselever<sup>3</sup></i>   |                                 |         |     |                   |         |     |                                     |         |     |
| —12 År                              | —                               | —       | —   | 2                 | —       | 2   | 1                                   | —       | 1   |
| 13                                  | 1                               | 1       | 2   | 1                 | —       | 1   | 1                                   | —       | 1   |
| 14                                  | 12                              | 6       | 18  | 10                | 1       | 11  | 14                                  | 7       | 21  |
| 15                                  | 38                              | 16      | 54  | 24                | 1       | 25  | 38                                  | 15      | 53  |
| 16                                  | 42                              | 9       | 51  | 40                | 13      | 53  | 8                                   | 4       | 12  |
| 17                                  | 38                              | 8       | 46  | 42                | 17      | 59  | —                                   | —       | —   |
| 18—                                 | 33                              | 5       | 38  | 72                | 16      | 88  | —                                   | —       | —   |
| Summa                               | 164                             | 45      | 209 | 191               | 48      | 239 | 62                                  | 26      | 88  |
| Samtliga elever                     | 496                             | 114     | 610 | 590               | 157     | 747 | 312                                 | 73      | 385 |

<sup>1</sup> Ålder = redogörelseår—födelseår. — <sup>2</sup> Avser i huvudsak elever som befriats från skolgång. — <sup>3</sup> Uppdelning på yrkesskoleelever och skolhemselever avser förhållandet vid tiden för elevens intagning på ungdomsvårdsskola.

**Tabell L 3 Under 1973 ny tillkomna ungdomsvårdsskoleelever och den 31 december 1973 intagna elever efter missanpassningssymptom, som föranlett ansökan om intagning, och efter storstadsområde<sup>1</sup>**  
 Pupils in youth welfare schools classified by reason for detention. Pupils admitted in 1973 and pupils cared for at schools at the end of the year, by metropolitan area

| Missanpassningssymtom <sup>2</sup> som föranlett ansökan om intagning | Stor-Stockholm |           |            | Stor-Göteborg |           |            | Stor-Malmö |           |            | Övriga riket |            |            | Totalt       |            |              |
|---|----------------|-----------|------------|---------------|-----------|------------|------------|-----------|------------|--------------|------------|------------|--------------|------------|--------------|
|   | Pojkar         | Flickor   | S:a        | Pojkar        | Flickor   | S:a        | Pojkar     | Flickor   | S:a        | Pojkar       | Flickor    | S:a        | Pojkar       | Flickor    | S:a          |
| Nyttillkomna elever 1973  | 76             | 22        | 98         | 45            | 9         | 54         | 27         | —         | 27         | 164          | 42         | 206        | 312          | 73         | 385          |
| <i>Därav med missanpassningssymtom<sup>2</sup>, i procent</i>         |                |           |            |               |           |            |            |           |            |              |            |            |              |            |              |
| Fordonstillgrepp  | 29             | 5         | 24         | 53            | —         | 44         | 63         | —         | 63         | 44           | 7          | 37         | 44           | 6          | 36           |
| Skadegörelse  | 8              | 5         | 7          | 2             | —         | 2          | 15         | —         | 15         | 12           | —          | 9          | 10           | 1          | 8            |
| Andra förmögenhetsbrott   | 66             | 23        | 56         | 73            | —         | 61         | 52         | —         | 52         | 76           | 22         | 65         | 71           | 19         | 61           |
| Aggression och våldshandling mot person                               | 20             | 5         | 16         | 11            | 22        | 13         | 33         | —         | 33         | 17           | 10         | 16         | 18           | 10         | 17           |
| Missbruk av alkohol   | 15             | 23        | 16         | 33            | 56        | 37         | 19         | —         | 19         | 35           | 45         | 37         | 28           | 40         | 31           |
| Missbruk av thinner el liknande                                       | 15             | 14        | 14         | 40            | 11        | 35         | 7          | —         | 7          | 19           | 22         | 19         | 20           | 18         | 19           |
| Missbruk av narkotika el läkemedel                                    | 49             | 59        | 51         | 22            | 56        | 28         | 26         | —         | 26         | 22           | 43         | 27         | 29           | 49         | 33           |
| Prostitution, sedeslöst levnads-sätt                                  | —              | 23        | 5          | —             | —         | —          | —          | —         | —          | —            | 17         | 3          | —            | 16         | 3            |
| Bristande arbetsanpassning  | 25             | 23        | 25         | 7             | 22        | 9          | 19         | —         | 19         | 17           | 24         | 18         | 18           | 23         | 19           |
| Skolskolk, disciplinproblem i skolan                                  | 12             | 18        | 13         | 20            | 11        | 19         | 30         | —         | 30         | 13           | 43         | 19         | 15           | 32         | 18           |
| Avvikningar   | 21             | 55        | 29         | 27            | 56        | 32         | 22         | —         | 22         | 18           | 57         | 26         | 20           | 56         | 27           |
| Övrigt  | 1              | —         | 1          | 2             | —         | 2          | 4          | —         | 4          | 6            | 5          | 5          | 4            | 3          | 4            |
| <b>Intagna elever 31.12.1973</b>                                      | <b>276</b>     | <b>79</b> | <b>355</b> | <b>149</b>    | <b>39</b> | <b>188</b> | <b>97</b>  | <b>15</b> | <b>112</b> | <b>564</b>   | <b>138</b> | <b>702</b> | <b>1 086</b> | <b>271</b> | <b>1 357</b> |
| <i>Därav med missanpassningssymtom<sup>2</sup>, i procent</i>         |                |           |            |               |           |            |            |           |            |              |            |            |              |            |              |
| Fordonstillgrepp  | 35             | 3         | 28         | 58            | 5         | 47         | 58         | 7         | 51         | 48           | 5          | 39         | 47           | 4          | 38           |
| Skadegörelse  | 10             | 3         | 8          | 5             | —         | 4          | 7          | —         | 6          | 14           | 4          | 12         | 11           | 3          | 9            |
| Andra förmögenhetsbrott   | 71             | 26        | 61         | 65            | 10        | 53         | 68         | 13        | 61         | 80           | 24         | 69         | 75           | 22         | 64           |
| Aggression och våldshandling mot person                               | 17             | 6         | 15         | 13            | 8         | 12         | 22         | 7         | 20         | 20           | 9          | 18         | 18           | 8          | 16           |
| Missbruk av alkohol   | 18             | 16        | 18         | 22            | 40        | 26         | 16         | 7         | 15         | 28           | 40         | 30         | 23           | 31         | 25           |
| Missbruk av thinner el liknande                                       | 17             | 11        | 16         | 39            | 15        | 34         | 12         | 13        | 12         | 23           | 16         | 22         | 23           | 14         | 21           |
| Missbruk av narkotika el läkemedel                                    | 58             | 74        | 62         | 21            | 60        | 29         | 42         | 80        | 47         | 17           | 46         | 23         | 30           | 58         | 36           |
| Prostitution, sedeslöst levnads-sätt                                  | —              | 10        | 2          | 1             | —         | 1          | —          | 7         | 1          | —            | 15         | 3          | 0            | 11         | 2            |
| Bristande arbetsanpassning  | 24             | 24        | 24         | 9             | 28        | 12         | 13         | 7         | 12         | 15           | 25         | 17         | 16           | 24         | 18           |
| Skolskolk, disciplinproblem i skolan                                  | 17             | 21        | 18         | 25            | 15        | 23         | 23         | 47        | 26         | 24           | 34         | 26         | 22           | 28         | 23           |
| Avvikningar   | 29             | 57        | 35         | 42            | 63        | 46         | 31         | 60        | 35         | 26           | 60         | 33         | 29           | 59         | 35           |
| Övrigt  | 7              | 1         | 6          | 9             | 5         | 8          | 7          | —         | 6          | 6            | 6          | 6          | 7            | 4          | 6            |

<sup>1</sup> Fördelning efter den omhändertagande barnavårdsnämndens belägenhet. — <sup>2</sup> Bruttoredovisning (en elev kan ha flera missanpassningssymtom).

**Tabell L 4 Under 1973 ny tillkomna ungdomsvårdsskoleelever efter tidigare av barnvårdsnämnd vidtagna åtgärder, tidigare placeringar, vistelse vid tiden för intagningen och efter storstadsområde<sup>1</sup>**  
 Youth welfare school pupils admitted in 1973. Previous action taken by the child welfare boards, previous placements etc. Pupils distributed by metropolitan area

|  | Stor-Stockholm |         |     | Stor-Göteborg |         |     | Stor-Malmö |         |     | Övriga riket |         |     | Totalt |         |     |
|--|----------------|---------|-----|---------------|---------|-----|------------|---------|-----|--------------|---------|-----|--------|---------|-----|
|  | Pojkar         | Flickor | S:a | Pojkar        | Flickor | S:a | Pojkar     | Flickor | S:a | Pojkar       | Flickor | S:a | Pojkar | Flickor | S:a |
| Antal elever   | 76             | 22      | 98  | 45            | 9       | 54  | 27         | —       | 27  | 164          | 42      | 206 | 312    | 73      | 385 |
| <i>a) efter av barnvårdsnämnd tidigare vidtagna åtgärder<sup>2</sup></i>               |                |         |     |               |         |     |            |         |     |              |         |     |        |         |     |
| Psykiatrisk utredning  | 24             | 7       | 31  | 15            | 5       | 20  | 16         | —       | 16  | 85           | 26      | 111 | 140    | 38      | 178 |
| Förebyggande åtgärder enl 26 § Bvl   | 39             | 6       | 45  | 24            | 3       | 27  | 14         | —       | 14  | 97           | 16      | 113 | 174    | 25      | 199 |
| Omhändertagna för utredning (30 § Bvl)   | 26             | 8       | 34  | 30            | 6       | 36  | 10         | —       | 10  | 64           | 22      | 86  | 130    | 36      | 166 |
| Tidigare omhändertagna för samhällsvård (29 el 31 § Bvl) <sup>3</sup>                  | 52             | 16      | 68  | 34            | 7       | 41  | 18         | —       | 18  | 109          | 34      | 143 | 213    | 57      | 270 |
| <i>b) efter tidigare placeringar för- anledda av ovan angivna åtgärder<sup>2</sup></i> |                |         |     |               |         |     |            |         |     |              |         |     |        |         |     |
| Fosterhem, enskilt hem   | 47             | 18      | 65  | 19            | 7       | 26  | 16         | —       | 16  | 95           | 33      | 128 | 178    | 58      | 236 |
| Barnhem, ungdomshem  | 54             | 15      | 69  | 36            | 8       | 44  | 20         | —       | 20  | 85           | 32      | 117 | 194    | 55      | 249 |
| Ungdomsvårdsskola  | 8              | —       | 8   | 2             | 1       | 3   | —          | —       | —   | 9            | 1       | 10  | 19     | 2       | 21  |
| Psykiatrisk klinik   | 17             | 10      | 27  | 10            | 1       | 11  | 9          | —       | 9   | 77           | 27      | 104 | 113    | 38      | 151 |
| Annan anstalt  | 3              | 1       | 4   | 1             | —       | 1   | —          | —       | —   | 2            | —       | 2   | 6      | 1       | 7   |
| <i>c) Efter vistelse vid tiden för intagning på ungdomsvårdsskola</i>                  |                |         |     |               |         |     |            |         |     |              |         |     |        |         |     |
| Föräldrahem, egen bostad   | 8              | 2       | 10  | 1             | —       | 1   | 7          | —       | 7   | 42           | 12      | 54  | 58     | 14      | 72  |
| Fosterhem, enskilt hem   | 3              | 4       | 7   | 2             | —       | 2   | —          | —       | —   | 17           | 2       | 19  | 22     | 6       | 28  |
| Barnhem, ungdomshem  | 17             | 3       | 20  | 23            | 8       | 31  | 7          | —       | 7   | 9            | 9       | 18  | 56     | 20      | 76  |
| Annan anstalt  | 1              | —       | 1   | —             | —       | —   | —          | —       | —   | —            | —       | —   | 1      | —       | 1   |
| Psykiatrisk klinik   | 4              | 3       | 7   | —             | —       | —   | —          | —       | —   | 9            | 5       | 14  | 13     | 8       | 21  |
| Under utredning på ungdomsvårdsskola   | 7              | 3       | 10  | 4             | 1       | 5   | 3          | —       | 3   | 42           | 8       | 50  | 56     | 12      | 68  |
| Polis, häkte   | 31             | 3       | 34  | 15            | —       | 15  | 9          | —       | 9   | 42           | 4       | 46  | 97     | 7       | 104 |
| Övrigt   | 5              | 4       | 9   | —             | —       | —   | 1          | —       | 1   | 3            | 2       | 5   | 9      | 6       | 15  |

<sup>1</sup> Fördelning efter den omhändertagande barnvårdsnämndens belägenhet. — <sup>2</sup> Bruttoredovisning (en elev kan redovisas på mer än en rad). — <sup>3</sup> Avser de fall där ett beslut om omhändertagande för samhällsvård finns före beslut om ansökan för vård vid ungdomsvårdsskola.

**Tabell L 5 Nyttillkomna ungdomsvårdsskoleelever 1973 efter typ av intagning och placering**  
 Youth welfare school pupils admitted in 1973 by type of admission and placement

|                    | Antal nyttillkomna elever | a) Typ av intagning                        |  |           | b) Placerade enl socialstyrelsens beslut på |           |
|--------------------|---------------------------|--|--|-----------|---|-----------|
|                    |                           | Intagna för reell observation <sup>1</sup> | Intagna för övrig observation <sup>2</sup> | Inskrivna | Specialavd                                  | Annan avd |
| <i>Yrkesskolor</i> |                           |  |  |           |   |           |
| Pojkar             | 250                       | 27   | 174  | 49        | 142   | 108       |
| Flickor            | 47                        | 5  | 33   | 9         | 15  | 32        |
| Summa              | 297                       | 32   | 207  | 58        | 157   | 140       |
| <i>Skolhem</i>     |                           |  |  |           |   |           |
| Pojkar             | 62                        | 4  | 41   | 17        | 13  | 49        |
| Flickor            | 26                        | 1  | 15   | 10        | 11  | 15        |
| Summa              | 88                        | 5  | 56   | 27        | 24  | 64        |
| <i>Samtliga</i>    |                           |  |  |           |   |           |
| Pojkar             | 312                       | 31   | 215  | 66        | 155   | 157       |
| Flickor            | 73                        | 6  | 48   | 19        | 26  | 47        |
| Totalt             | 385                       | 37   | 263  | 85        | 181   | 204       |

<sup>1</sup> Med reell observation avses intagning för observation och närmare utredning om ungdomsvårdsskolans lämplighet som vårdform i det aktuella fallet. Observationstiden är max 2 mån.

<sup>2</sup> En elev intages för övrig observation endera p g a ofullständig ansökan t ex läkarintyg saknas eller p g a att omhändertagandebeslutet överklagats.

**Tabell L 6 Vårdtid för ungdomsvårdsskoleelever utskrivna enligt 67 § BvL, 1973**  
 Duration of stay in youth welfare schools for pupils discharged in accordance with  
 Section 67, the Child Welfare Act, 1973

|  | Samtliga utskrivna |                               |            |       |                | Därav med bibehållen samhällsvård |                               |            |     |                |
|--|--------------------|-------------------------------|------------|-------|----------------|-----------------------------------|-------------------------------|------------|-----|----------------|
|  | Antal elever       | Antal vård dagar i genomsnitt |            |       | Hela vårdtiden | Antal elever                      | Antal vård dagar i genomsnitt |            |     | Hela vårdtiden |
|  |                    | På skola                      | Utom skola |       |                |                                   | På skola                      | Utom skola |     |                |
|  | Totalt             | Därav första vårdtid          |            |       | Totalt         | Därav första vårdtid              |                               |            |     |                |
| <i>Utskrivna enl 67 § 1 st a<sup>1</sup></i> |                    |                               |            |       |                |                                   |                               |            |     |                |
| Yrkesskolor, Pojkar                          | 211                | 336                           | 162        | 523   | 859            | 34                                | 224                           | 154        | 214 | 438            |
| Flickor                                      | 30                 | 343                           | 154        | 746   | 1 089          | 2                                 | 472                           | 251        | 168 | 640            |
| Summa  | 241                | 337                           | 161        | 551   | 888            | 36                                | 238                           | 160        | 212 | 449            |
| Skolhem, Pojkar                              | 24                 | 339                           | 213        | 548   | 887            | 11                                | 296                           | 171        | 300 | 596            |
| Flickor                                      | 11                 | 323                           | 224        | 470   | 793            | 4                                 | 308                           | 308        | 256 | 564            |
| Summa  | 35                 | 334                           | 217        | 523   | 858            | 15                                | 299                           | 207        | 288 | 588            |
| Samtliga                                     | 276                | 337                           | 168        | 547   | 884            | 51                                | 256                           | 174        | 234 | 490            |
| <i>Utskrivna enl 67 § 1 st b<sup>2</sup></i> |                    |                               |            |       |                |                                   |                               |            |     |                |
| Yrkesskolor, Pojkar                          | 17                 | 571                           | 253        | 263   | 834            | 4                                 | 352                           | 305        | 109 | 461            |
| Flickor                                      | 4                  | 832                           | 244        | 465   | 1 297          | 1                                 | 1 091                         | 473        | 23  | 1 114          |
| Summa  | 21                 | 621                           | 251        | 301   | 922            | 5                                 | 500                           | 338        | 92  | 592            |
| Skolhem, Pojkar                              | 1                  | 96                            | 96         | —     | 96             | 1                                 | 96                            | 96         | —   | 96             |
| Flickor                                      | 1                  | 245                           | 69         | 224   | 469            | 1                                 | 245                           | 69         | 224 | 469            |
| Summa  | 2                  | 171                           | 83         | 112   | 283            | 2                                 | 171                           | 83         | 112 | 283            |
| Samtliga                                     | 23                 | 581                           | 236        | 285   | 866            | 7                                 | 406                           | 265        | 98  | 503            |
| <i>Utskrivna enl 67 § 1 st c<sup>3</sup></i> |                    |                               |            |       |                |                                   |                               |            |     |                |
| Yrkesskolor, Pojkar                          | 108                | 559                           | 232        | 304   | 863            | —                                 | —                             | —          | —   | —              |
| Flickor                                      | 6                  | 530                           | 125        | 295   | 825            | —                                 | —                             | —          | —   | —              |
| Summa  | 114                | 558                           | 227        | 303   | 861            | —                                 | —                             | —          | —   | —              |
| Skolhem, Pojkar                              | 3                  | 803                           | 491        | 634   | 1 436          | —                                 | —                             | —          | —   | —              |
| Flickor                                      | —                  | —                             | —          | —     | —              | —                                 | —                             | —          | —   | —              |
| Summa  | 3                  | 803                           | 491        | 634   | 1 436          | —                                 | —                             | —          | —   | —              |
| Samtliga                                     | 117                | 564                           | 233        | 312   | 876            | —                                 | —                             | —          | —   | —              |
| <i>Utskrivna enl 67 § 2 st<sup>4</sup></i>   |                    |                               |            |       |                |                                   |                               |            |     |                |
| Yrkesskolor, Pojkar                          | 107                | 471                           | 166        | 651   | 1 123          | —                                 | —                             | —          | —   | —              |
| Flickor                                      | 56                 | 567                           | 202        | 811   | 1 379          | —                                 | —                             | —          | —   | —              |
| Summa  | 163                | 504                           | 178        | 706   | 1 211          | —                                 | —                             | —          | —   | —              |
| Skolhem, Pojkar                              | 1                  | 738                           | 324        | 1 387 | 2 125          | —                                 | —                             | —          | —   | —              |
| Flickor                                      | —                  | —                             | —          | —     | —              | —                                 | —                             | —          | —   | —              |
| Summa  | 1                  | 738                           | 324        | 1 387 | 2 125          | —                                 | —                             | —          | —   | —              |
| Samtliga                                     | 164                | 506                           | 179        | 710   | 1 216          | —                                 | —                             | —          | —   | —              |
| <i>Samtliga utskrivna enl 67 §</i>           | 580                | 440                           | 187        | 535   | 976            | 58                                | 274                           | 185        | 218 | 492            |

<sup>1</sup> Ändamålet med vården får anses uppnått.

<sup>2</sup> Eleven behöver vård, fostran el utbildning, som bättre kan beredas på annat sätt än genom ungdomsvårdsskolans försorg.

<sup>3</sup> Eleven har intagits i fångvårdsanstalt.

<sup>4</sup> Utskrivning skall ske senast när eleven fyller 20 år el, om han omhändertagits för samhällsvård efter fyllda 17 år, senast 3 år efter omhändertagandet.

**Tabell L 7 Återtagningar för vård inom skola av ungdomsvårdsskoleelever 1973, efter anledning till återtagning**  
 Re-admissions of youth welfare school pupils for care at a school 1973, by reason for re-admission

|                                      | Yrkesskolor |         |       | Skolhem |         |       | Samtliga |         |       |
|--------------------------------------|-------------|---------|-------|---------|---------|-------|----------|---------|-------|
|                                      | Pojkar      | Flickor | Summa | Pojkar  | Flickor | Summa | Pojkar   | Flickor | Summa |
| Antal elever som återtagits          | 482         | 103     | 585   | 156     | 27      | 183   | 638      | 130     | 768   |
| Antal återtagningar                  | 774         | 150     | 924   | 232     | 34      | 266   | 1 006    | 184     | 1 190 |
| <i>Anledning till återtagning</i>    |             |         |       |         |         |       |          |         |       |
| Kriminell handling                   | 336         | 17      | 353   | 107     | 2       | 109   | 443      | 19      | 462   |
| Missbruk av alkohol, thinner o dyl   | 107         | 22      | 129   | 29      | 3       | 32    | 136      | 25      | 161   |
| Missbruk av narkotika, läkemedel     | 92          | 46      | 138   | 6       | 4       | 10    | 98       | 50      | 148   |
| Avviken                              | 156         | 51      | 207   | 53      | 18      | 71    | 209      | 69      | 278   |
| Misskött arbete, skola               | 137         | 47      | 184   | 25      | 16      | 41    | 162      | 63      | 225   |
| Annat asocialt beteende              | 18          | 9       | 27    | 8       | 6       | 14    | 26       | 15      | 41    |
| Återtagen för omplacering utom skola | 165         | 23      | 188   | 39      | 3       | 42    | 204      | 26      | 230   |

**Tabell L 8 Placeringar och omplaceringar i vård utom skola 1973, efter vistelse- miljö och sysselsättning**  
 Pupils placed and re-placed for care outside a school in 1973, by type of home or institution and occupation

|  | Yrkesskolor |         |       | Skolhem |         |       | Samtliga |         |       |
|--|-------------|---------|-------|---------|---------|-------|----------|---------|-------|
|  | Pojkar      | Flickor | Summa | Pojkar  | Flickor | Summa | Pojkar   | Flickor | Summa |
| Antal elever som placerats i vård utom skola | 660         | 134     | 794   | 176     | 37      | 213   | 836      | 171     | 1 007 |
| Därav nyplacerade                            | 276         | 50      | 326   | 76      | 21      | 97    | 352      | 71      | 423   |
| Första vårdtid inom skola för nyplacerade:   |             |         |       |         |         |       |          |         |       |
| antal dagar i genomsnitt                     | 182         | 185     | 182   | 225     | 247     | 230   | 191      | 203     | 193   |
| Antal placeringar                            | 1 005       | 200     | 1 205 | 267     | 48      | 315   | 1 272    | 248     | 1 520 |
| <i>a) Vistelsemiljö</i>                      |             |         |       |         |         |       |          |         |       |
| Familjevårdshem                              | 311         | 53      | 364   | 178     | 24      | 202   | 489      | 77      | 566   |
| Annan enskild miljö                          | 321         | 105     | 426   | 14      | 4       | 18    | 335      | 109     | 444   |
| Inackorderingshem, hospits                   | 96          | 7       | 103   | 14      | 3       | 17    | 110      | 10      | 120   |
| Utskrivningsavdelning                        | 92          | 12      | 104   | 14      | 9       | 23    | 106      | 21      | 127   |
| Annan kollektiv miljö                        | 113         | 13      | 126   | 12      | 1       | 13    | 125      | 14      | 139   |
| Annan placering                              | 72          | 10      | 82    | 35      | 7       | 42    | 107      | 17      | 124   |
| <i>b) Sysselsättning</i>                     |             |         |       |         |         |       |          |         |       |
| Förvävarsarbete                              | 636         | 69      | 705   | 98      | 20      | 118   | 734      | 89      | 823   |
| Skola/utbildning                             | 263         | 61      | 324   | 129     | 20      | 149   | 392      | 81      | 473   |
| Övrigt                                       | 106         | 70      | 176   | 40      | 8       | 48    | 146      | 78      | 224   |
| Antal omplaceringar                          | 141         | 65      | 206   | 38      | 36      | 74    | 179      | 101     | 280   |
| Antal omplacerade elever                     | 123         | 49      | 172   | 34      | 22      | 56    | 157      | 71      | 228   |

**Tabell L 9 Placeringar och omplaceringar i vård utom skola av ungdomsvårdsskoleelever 1973, länsvis**  
 Number of times youth welfare school pupils placed and re-placed for care outside a school in 1973, by county

| Län <sup>1</sup>  | Yrkesskolor |         |       | Skolhem |         |       | Samtliga |         |       |
|-------------------|-------------|---------|-------|---------|---------|-------|----------|---------|-------|
|                   | Pojkar      | Flickor | Summa | Pojkar  | Flickor | Summa | Pojkar   | Flickor | Summa |
| Stockholms        | 195         | 40      | 235   | 35      | 7       | 42    | 230      | 47      | 277   |
| Uppsala           | 69          | 18      | 87    | 12      | 8       | 20    | 81       | 26      | 107   |
| Södermanlands     | 16          | 16      | 32    | 18      | 3       | 21    | 34       | 19      | 53    |
| Östergötlands     | 48          | 3       | 51    | 16      | 7       | 23    | 64       | 10      | 74    |
| Jönköpings        | 73          | 5       | 78    | 14      | 2       | 16    | 87       | 7       | 94    |
| Kronobergs        | 30          | 2       | 32    | 6       | 1       | 7     | 36       | 3       | 39    |
| Kalmar            | 20          | 1       | 21    | 12      | 3       | 15    | 32       | 4       | 36    |
| Gotlands          | 1           | 4       | 5     | 3       | —       | 3     | 4        | 4       | 8     |
| Blekinge          | 12          | 4       | 16    | 4       | 1       | 5     | 16       | 5       | 21    |
| Kristianstads     | 15          | 9       | 24    | 7       | 2       | 9     | 22       | 11      | 33    |
| Malmöhus          | 108         | 51      | 159   | 22      | 11      | 33    | 130      | 62      | 192   |
| Hallands          | 20          | —       | 20    | 5       | 5       | 10    | 25       | 5       | 30    |
| Göteborgs o Bohus | 177         | 34      | 211   | 39      | 10      | 49    | 216      | 44      | 260   |
| Älvsborgs         | 64          | 18      | 82    | 12      | 12      | 24    | 76       | 30      | 106   |
| Skaraborgs        | 48          | 4       | 52    | 15      | 1       | 16    | 63       | 5       | 68    |
| Värmlands         | 39          | 7       | 46    | 4       | —       | 4     | 43       | 7       | 50    |
| Örebro            | 53          | 14      | 67    | 3       | —       | 3     | 56       | 14      | 70    |
| Västmanlands      | 48          | 14      | 62    | 14      | 5       | 19    | 62       | 19      | 81    |
| Kopparbergs       | 23          | 1       | 24    | 3       | 1       | 4     | 26       | 2       | 28    |
| Gävleborgs        | 16          | 4       | 20    | 11      | —       | 11    | 27       | 4       | 31    |
| Västernorrlands   | 20          | 8       | 28    | 34      | 1       | 35    | 54       | 9       | 63    |
| Jämtlands         | 4           | 2       | 6     | 7       | —       | 7     | 11       | 2       | 13    |
| Västerbottens     | 8           | 3       | 11    | 6       | 2       | 8     | 14       | 5       | 19    |
| Norrbottnens      | 39          | 3       | 42    | 3       | 2       | 5     | 42       | 5       | 47    |
| Hela riket        | 1 146       | 265     | 1 411 | 305     | 84      | 389   | 1 451    | 349     | 1 800 |

<sup>1</sup> Placeringslän, dvs län inom vilket elever placerats för vård.



**Tabell L 10** Permission och annan frånvaro (utom avvikningar) ett dygn eller mer med återkomst 1973  
Leave and other periods of absence (except cases of absconding) of 24 hours or more, with returns, in 1973

|  | Yrkesskolor |         |       | Skolhem |         |       | Samtliga |         |       |
|--|-------------|---------|-------|---------|---------|-------|----------|---------|-------|
|  | Pojkar      | Flickor | Summa | Pojkar  | Flickor | Summa | Pojkar   | Flickor | Summa |
| <i>Antal beviljade permissioner</i>                      | 2 860       | 499     | 3 359 | 828     | 234     | 1 062 | 3 688    | 733     | 4 421 |
| <i>Därav omfattande</i>                                  |             |         |       |         |         |       |          |         |       |
| 1—7 dagar  | 1 756       | 329     | 2 085 | 417     | 154     | 571   | 2 173    | 483     | 2 656 |
| 8—14 dagar   | 391         | 97      | 488   | 125     | 48      | 173   | 516      | 145     | 661   |
| 15—21 dagar  | 309         | 37      | 346   | 139     | 15      | 154   | 448      | 52      | 500   |
| 22— dagar  | 404         | 36      | 440   | 147     | 17      | 164   | 551      | 53      | 604   |
| <i>Medeltal dagar per permission</i>                     | 9,1         | 7,4     | 8,8   | 11,1    | 7,0     | 10,2  | 9,5      | 7,3     | 9,2   |
| <i>Antal fall av annan frånvaro</i>                      |             |         |       |         |         |       |          |         |       |
| Vård vid psyk. klinik                                    | 77          | 23      | 100   | 6       | 12      | 18    | 83       | 35      | 118   |
| Epidemisjukhus   | 21          | 1       | 22    | 2       | 3       | 5     | 23       | 4       | 27    |
| Annan somatisk vård                                      | 36          | 20      | 56    | 11      | 9       | 20    | 47       | 29      | 76    |
| Anhållen/häktad  | 334         | 12      | 346   | 118     | —       | 118   | 452      | 12      | 464   |
| <i>Medeltal frånvarodagar per fall av annan frånvaro</i> |             |         |       |         |         |       |          |         |       |
| Vård vid psyk. klinik                                    | 38          | 31      | 36    | 73      | 28      | 43    | 40       | 30      | 37    |
| Epidemisjukhus   | 13          | 8       | 13    | 21      | 2       | 9     | 14       | 4       | 12    |
| Annan somatisk vård                                      | 20          | 12      | 17    | 5       | 3       | 4     | 17       | 9       | 14    |
| Anhållen/häktad  | 17          | 27      | 17    | 3       | —       | 3     | 13       | 27      | 13    |

**Tabell L 11** Avvikningar med återkomst under 1973, efter frånvarotid  
Number of cases of pupils absconding, with returns, in 1973, by period of absence

|   | Yrkesskolor |         |       | Skolhem |         |       | Samtliga |         |       |
|---|-------------|---------|-------|---------|---------|-------|----------|---------|-------|
|   | Pojkar      | Flickor | Summa | Pojkar  | Flickor | Summa | Pojkar   | Flickor | Summa |
| Antal avvikningar                             | 1 513       | 572     | 2 085 | 662     | 221     | 883   | 2 175    | 793     | 2 968 |
| Därav med återkomst samma dag                 | 190         | 51      | 241   | 104     | 5       | 109   | 294      | 56      | 350   |
| Efter 1—7 dagar                               | 852         | 321     | 1 173 | 416     | 163     | 579   | 1 268    | 484     | 1 752 |
| 8—14 dagar                                    | 237         | 74      | 311   | 71      | 22      | 93    | 308      | 96      | 404   |
| 15—21 dagar                                   | 90          | 48      | 138   | 28      | 8       | 36    | 118      | 56      | 174   |
| 22— dagar                                     | 144         | 78      | 222   | 43      | 23      | 66    | 187      | 101     | 288   |
| <i>Medeltal avvikningsdagar per avvikning</i> | 8,6         | 11,1    | 9,3   | 6,3     | 9,9     | 7,2   | 7,9      | 10,8    | 8,7   |



## NYKTERHETSVÅRD

### Care of inebriates

#### Beskrivning

#### Description

#### Sammanfattning

Antal personer med vilka nykterhetsnämnderna tog befattning 1973 uppgick till 65 401 vilket innebär en minskning med 2,5 % i jämförelse med föregående år. 37 629 personer var föremål för endast undersökning.

Antalet intagningar på allmänna vårdanstalter för alkoholmissbrukare var under året 2 943 och på enskilda anstalter 4 004. Den genomsnittliga vårdtiden var vid allmänna anstalter 178 dagar. Motsvarande siffra för de enskilda anstalterna var 68 dagar.

#### Bakgrund

Enligt nykterhetsvårdslagen (NvL) har samhället skyldighet att ingripa när någon missbrukar alkoholhaltiga drycker till uppenbar skada för sig själv eller annan.

Har social centralnämnd/nykterhetsnämnd i en kommun fått kännedom om att någon missbrukar alkohol skall skyndsamt undersökning ske. Det grundläggande syftet med undersökningen är att klargöra om det föreligger sådana omständigheter att åtgärder enligt NvL kan vidtagas. Framgår det av undersökningen att så är fallet kan olika *hjälpåtgärder* sättas in (14 § NvL), t ex att söka förmå den som missbrukar alkohol att fortlöpande upprätthålla förbindelse med social centralnämnd/nykterhetsnämnd eller utsedd person, hjälpa honom till anställning eller förmå honom ingå i nykterhetsförening eller uppsöka läkare.

Framgår det av undersökningen att en person missbrukar alkohol så svårt att han

#### Summary

In 1973 the Temperance Boards dealt with the case of 65,401 people, this sum being a 2.5 % decrease on the previous year. 37,629 of the cases were merely investigation.

There were 2,943 admissions to public institutions for inebriates during the year and 4,004 admissions to private institutions. The average time of care was 178 days at public institutions. The corresponding number for private institutions was 68 days.

#### Background

According to the Temperance Act the community is under an obligation to intervene when anyone is found to be misusing alcoholic beverages to the obvious detriment of himself or some other person.

If a Central Social Board/Temperance Board in a commune becomes aware that a certain person is misusing alcoholic beverages, it is to order an *investigation* into the matter without delay. The basic aim of such an investigation is to discover if there are any circumstances that may warrant action under the Temperance Act. If the investigation shows that this is the case, recourse can be had to various *assistance measures* (Section 14)<sup>1</sup> e.g. an attempt can be made to persuade the person misusing alcohol to keep constantly in touch with the Central Social Board/the Temperance

<sup>1</sup> All section references are to the Temperance Act.

är "hemfallen" åt sådant missbruk (den s k generalindikationen) och om dessutom minst en av de i NvL angivna sociala skadeverkningsarna (de s k specialindikationerna) är för handen och kan sägas vara en följd av missbruket, eller om en person är hemfallen åt alkoholmissbruk och under den senaste tvåårsperioden blivit dömd för minst tre fylleriförseelser eller liknande eller för ett kringfläckande liv, kan *övervakning enl 15 § NvL* komma i fråga.

Föreligger ovan nämnda förutsättningar för övervakning, och hjälpåtgärder eller övervakning varit otillräckliga, eller hjälpåtgärder eller övervakning uppenbarligen skulle vara gagnlösa, eller försök med hjälpåtgärder eller övervakning med hänsyn till den alkoholmissbrukandes farlighet ej kan avvaktas, må *intagning på allmän vårdanstalt för alkoholmissbrukare ske (18 § NvL)*. I samband med detta beslut om tvångsintagning kan villkorligt *anstånd* beviljas (35 § NvL). I samband med anståndet skall den som beslutet avser sättas under *övervakning (36 § NvL)*.

Övervakning skall i regel ske även vid försökspermission och utskrivning från anstalt. Denna, efter ett intagningsbeslut anordnade övervakning, kan kombineras med lydadsföreskrifter. Övervakning efter utskrivning får pågå högst ett år. Om den utskrivne under denna tid missbrukar alkoholhaltiga drycker och undandraget sig övervakning eller bryter mot meddelade lydadsföreskrifter kan han *återintagas i anstalt (55 § NvL)*.

I 58 § NvL ges möjlighet till *frivillig intagning* på anstalt för den som är hemfallen åt alkoholmissbruk. Någon specialindikation behövs inte i detta fall.

Det bör framhållas att statistiken endast redovisar personer som varit föremål för åtgärder enligt nykterhetsvårdslagen. Alkoholmissbrukare som t ex behandlas inom sjukvården utan tillämpning av nykterhetsvårdslagen ingår således ej i statistiken.

Board or a specially appointed person, he can be helped to obtain employment or persuaded to join a temperance association or to seek medical attention.

If the investigation shows that a person is misusing alcohol to such a degree that he has become addicted to its use (the "general indication") and if, in addition, at least one of the detrimental social effects set out in the Temperance Act (the "special indications") are apparent and may be said to be a consequence of the misuse of alcohol, or if a person has become addicted to drink and during the last two-year period has been sentenced on at least three occasions on a charge of being under the influence of drink or on a similar charge or for leading a vagrant life, recourse may be had to *probation pursuant to Section 15*.

If it turns out that the above pre-conditions for probation, and assistance or probation are inadequate, or that assistance or probation would obviously be of no avail, or that the outcome of attempts with assistance or probation can not be awaited in view of the dangerousness of the inebriate, the latter may be *admitted to a public institution for inebriates* (Section 18). A provisional *respite* may be granted in conjunction with this decision on compulsory committal to an institution (Section 35). When such a respite is granted, the person concerned is to be put on *probation* (Section 36).

A person is as rule also put on probation when he is given leave on a trial basis or when discharged from an institution. Probation granted after a decision on compulsory committal to an institution, may be combined with directives which the inebriate is under an obligation to obey. Probation after discharge may be, at most, one year in duration. If the person discharged has misused alcoholic beverages and has refused to submit to probation or is guilty of a breach of the directives issued in regard to him, he

Statistiken över undersöknings- och hjälpåtgärdsfallen (Tab M 1—M 5) baseras på uppgifter från de kommunala nykterhetsnämndernas årsberättelser, i vilka de lämnar uppgifter angående omfattningen av sin verksamhet.

Statistiken över personer med beslut enligt 15, 18, 36, 54, 55 och 58 § NvL (Tab M 1, M 2, M 6—M 18) baseras på uppgifter som lämnas successivt under året till statistiska centralbyrån.

### Tabeller

- M 1. Personer som varit föremål för åtgärder enligt nykterhetsvårdslagen (NvL) 1964—1973.
- M 2. Personer under 25 år som varit föremål för åtgärder enligt nykterhetsvårdslagen (NvL) 1964—1973.
- M 3. Undersökningsfallen fördelade efter riksområde, kommunstorlek, kön och ålder, 1973.
- M 4. Hjälpåtgärdsfallen fördelade efter riksområde, kommunstorlek, kön och ålder, 1973.
- M 5. Antal åtgärder för personer som varit föremål för hjälpåtgärder enligt 14 § NvL 1973, länsvis.
- M 6. Personer som varit föremål för övervakning eller intagning på allmän vårdanstalt för alkoholmissbrukare, 1970—1973.
- M 7. Personer som varit föremål för övervakning eller intagning på allmän vårdanstalt för alkoholmissbrukare efter kommunstorlek, typ av åtgärd samt efter kön och ålder, 1973.
- M 8. Personer som varit föremål för övervakning eller intagning på allmän vårdanstalt för alkoholmissbrukare efter län, storstadsområde och typ av åtgärd, 1973.

may be *re-admitted to an institution* (Section 55).

Section 58 enables a person who has become addicted to drink to be *admitted voluntarily to an institution*. No special indications are required in this instance.

It should be noted that the statistics only relate to persons who have been made the object of action taken in accordance with the Temperance Act. When the Temperance Act has not been applied, inebriates receiving medical treatment in hospital or within the public health system are not consequently covered by the statistics.

### Tables

- M 1. Persons subject to measures according to the Temperance Act, 1964—1973.
- M 2. Persons, less than 25 years old, subject to measures according to the Temperance Act, 1964—1973.
- M 3. Cases of investigation by region, size of commune, sex and age, 1973.
- M 4. Cases where assistance action taken, distributed by region, size of commune, sex and age, 1973.
- M 5. Number of cases of action taken in respect of those the object of assistance action according to Sec 14 of the Temperance Act, by county, 1973.
- M 6. Persons subject to supervision or admission to a public institution for inebriates, 1970—1973.
- M 7. Persons subject to supervision or admission to a public institution for inebriates, by size of commune, type of measure and by sex and age, 1973.
- M 8. Persons subject to measures according to the Temperance Act, by county, metropolitan area and type of measure, 1973.

- M 9. Beslut om åtgärder enligt 15, 18, 35, 55 och 58 § nykterhetsvårdslagen (NvL) efter alkoholmissbrukarens kön, civilstånd och ålder samt efter riksområde och kommunstorlek, 1973.
- M 10. Intagningar på allmänna vårdanstalter för alkoholmissbrukare efter typ av intagning, de intagnas ålder, kön, civilstånd och nationalitet, 1973.
- M 11. Intagningar på allmänna vårdanstalter för alkoholmissbrukare efter de intagnas ålder och efter tidigare anstaltsvård, 1973.
- M 12. Frivilliga intagningar på allmänna vårdanstalter för alkoholmissbrukare efter de intagnas kön, civilstånd och ålder samt tidigare åtgärder, 1973.
- M 13. Utskrivningar från allmänna vårdanstalter för alkoholmissbrukare efter typ av intagning, de utskrivnas kön, civilstånd och ålder samt efter tidpunkt för utskrivningen, 1973.
- M 14. Vårdtid och eventuell övervakningstid vid utskrivningar från allmänna vårdanstalter för alkoholmissbrukare, efter typ av intagning, den utskrivnes kön, civilstånd och ålder samt efter tidpunkt för utskrivningen, 1973.
- M 15. Intagningar på allmänna och enskilda vårdanstalter för alkoholmissbrukare, efter riksområde och kommunstorlek för alkoholmissbrukarens hemort, 1973.
- M 16. Personer inskrivna på allmänna vårdanstalter för alkoholmissbrukare 31 december 1973 efter typ av intagning, ålder, kön, civilstånd och nationalitet.
- M 17. Intagningar på enskilda vårdanstalter för alkoholmissbrukare efter den inskrivnes kön, ålder och civilstånd. Utskrivningar och vårdtid efter den utskrivnes kön och civilstånd, 1973.
- M 18. Intagningar på och utskrivningar från enskilda vårdanstalter för alkoholmissbrukare efter personens tidigare anstaltsvård, ålder m m, 1973.
- M 9. Decisions according to the Temperance Act, Sec 15, 18, 35, 55 and 58, by sex, marital status and age of the inebriate and by region and size of commune, 1973.
- M 10. Admissions to public institutions for inebriates, by type of admission, age, sex, marital status and citizenship of the inebriate, 1973.
- M 11. Admissions to public institutions for inebriates, by age and previous care of the inmates, 1973.
- M 12. Voluntary admissions to public institutions for inebriates, by sex, marital status and age of the inebriates and by previous measures, 1973.
- M 13. Discharges from public institutions for inebriates, by type of admission, sex, marital status and age of the persons discharged and by time of discharge, 1973.
- M 14. Time of care and time of supervision (if any) at discharges from public institutions for inebriates, by type of admission, sex, marital status and age of the discharged person and by time of discharge, 1973.
- M 15. Admissions to public and private institutions for inebriates, by region and size of the home commune of the inebriate, 1973.
- M 16. Persons enrolled at public institutions for inebriates on 31st December 1973 by type of admission, age, sex, marital status and citizenship.
- M 17. Admissions to private institutions for inebriates, by sex, age and marital status of the inebriate. Discharges and time of care by sex and marital status of the inebriate, 1973.
- M 18. Admissions to and discharges from private institutions for inebriates, by previous care and age of the person etc., 1973.

**List of terms**

|  |   |                          |  |
|--|---|--------------------------|--|
| allmän vårdanstalt                         | public institution for inebriates                   | mån                      | men                                      |
| antal                                      | number  | ogifta                   | single                                   |
| civilstånd                                 | marital status                                      | (personer under 25 år)   | (persons less than 25                    |
| därav                                      | of which, of whom                                   | som varit föremål för    | years old) subject to                    |
| ej kyrkobokförda/<br>uppgift saknas        | not entered in a parish register/data not available | riksområde               | region                                   |
| enbart                                     | only  | samtliga                 | all                                      |
| enskild vårdanstalt                        | private institution for inebriates                  | skilda                   | divorced                                 |
| frivillig intagning<br>(på allmän anstalt) | voluntary admission (to a public institution)       | totalt                   | total                                    |
| inv (-ånare)                               | inhabitants   | tvångsintagning enl 18 § | compulsory admission according to Sec 18 |
| kvinnor                                    | women   | typ av intagning         | type of admission                        |
| kommunstorlek                              | size of commune                                     | typ av åtgärd            | type of measure                          |
| kön  | sex   | ålder                    | age                                      |
| mindre än 6 mån                            | less than 6 months                                  | år                       | year                                     |
| mån (-ad)                                  | month   | åtgärder                 | measures                                 |
|  |   | änklingar                | widowers                                 |
|  |   | änkor                    | widows                                   |
|  |   | övervakning enl 15 §     | supervision according to Sec 15          |

**Terms not given above***Tabell M1—M2*

|                                |                        |
|--------------------------------|------------------------|
| personer som varit föremål för | persons the subject of |
| enbart undersökning            | investigation only     |
| på 1 000 inv.                  | per 1000 inhabitants   |
| hjälpåtgärder                  | assistance actions     |

*Tabell M3—M5*

|                                 |   |
|---------------------------------|---|
| undersökningsfall               | cases of investigation                        |
| hjälpåtgärdsfall                | cases where assistance action taken           |
| i % av samtliga fall            | as a percentage of all cases                  |
| vård på enskild vårdanstalt     | care in private institution                   |
| annan hjälpåtgärd               | some other assistance action                  |
| i % av antalet hjälpåtgärdsfall | as percentage of the number of cases assisted |

*Tabell M6*

|                          |                        |
|--------------------------|------------------------|
| nyttillkomna kvarstående | new cases remaining at |
|--------------------------|------------------------|

*Tabell M7*

|                     |                                 |
|---------------------|---------------------------------|
| i åldern hela riket | in the age of the whole country |
|---------------------|---------------------------------|

*Tabell M8*

|   |   |
|---|---|
| län, storstadsområde                      | county, metropolitan area                                 |
| hela riket                                | the whole country   |
| Stor-Stockholm                            | Greater Stockholm   |
| på 1 000 av medel-folk-mängden över 20 år | per 1000 of the mean population more than 20 years of age |

*Tabell M9*

|  |   |
|--|---|
| anstånd med intagning enl 35 § meddelat av | probation in lieu of commitment according to Sec 35 Decision by |
|--|---|

|   |  |
|---|--|
| länsstyrelse  | the County Administration  |
| nykterhetsnämnd   | temperance board   |
| förverkande av anstånd<br>med intagning enl<br>35 § meddelat av<br>återintagning enl 55 § | probation cancelled<br>according to Sec 35<br>Decision by<br>re-admission according<br>to Sec 55 |

*Tabell M10*

|  |  |
|--|--|
| tidigare vård (-ad på)<br>nationalitet (ej svensk)<br>finsk<br>dansk<br>norsk<br>annan | previous care (at a)<br>citizenship (not Swedish)<br>Finnish<br>Danish<br>Norwegian<br>other |
|--|--|

*Tabell M11*

|  |   |
|--|---|
| tidigare anstaltsvård  | previous institutional<br>care  |
| gång (-er)<br>gångar eller flera<br>både (varken) allmän<br>och (eller) enskild<br>vårdanstalt | time (-s)<br>times or more<br>both (neither) public and<br>(nor) private institutions<br>for inebriates |
| antalet vistelser på<br>anstalt  | the number of periods<br>in institutions  |

*Tabell M12*

|  |  |
|--|--|
| därav för personer som<br>under en tolv månaders-<br>period före intagningen | of which for persons<br>who during a 12-month-<br>period before the<br>admission |
| varit tvångsintagen  | have been compulsorily<br>admitted   |
| varit frivilligt intagen   | have been voluntarily<br>admitted  |
| ej varit föremål för<br>åtgärd   | have not been subject<br>to any measures   |

*Tabell M13*

|  |   |
|--|---|
| utan (under) första<br>(andra, tredje) försöks-<br>perm (eller senare)<br>utskrivningar med<br>övervakning | without (during) first<br>(second, third) leave<br>(or later)<br>discharges with<br>supervision |
|--|---|

*Tabell M14*

|  |   |
|--|---|
| genomsnittliga antalet<br>vård dagar för personer<br>utskrivna<br>utan (under) första<br>(andra, tredje)<br>försöksperm<br>(eller senare)<br>genomsnittlig övervak-<br>ningstid efter<br>utskrivningen i dagar | average number of days<br>of care for persons<br>discharged<br>without (during) first<br>(second, third)<br>leave (or later)<br>average time of super-<br>vision after the dis-<br>charge, days |
|--|---|

*Tabell M15*

|                            |                                       |
|----------------------------|---------------------------------------|
| statlig<br>erkänd<br>summa | state<br>officially recognized<br>sum |
|----------------------------|---------------------------------------|

*Tabell M16*

|  |  |
|--|--|
| tidigare vård (-ad på)<br>nationalitet (ej svensk)<br>finsk<br>dansk<br>norsk<br>annan | previous care (at a)<br>citizenship (not Swedish)<br>Finnish<br>Danish<br>Norwegian<br>other |
|--|--|

*Tabell M17*

|   |  |
|---|--|
| intagningar<br>utskrivningar<br>genomsnittlig vårdtid<br>för utskrivna (antal<br>dagar) | admissions<br>discharges<br>average time of care<br>for discharged persons<br>(days) |
|---|--|

*Tabell M18*

|                       |                       |
|-----------------------|-----------------------|
| Se tabell M11 och M17 | See table M11 and M17 |
|-----------------------|-----------------------|



**Tabell M 1 Personer som varit föremål för åtgärder enl nykterhetsvårdslagen (NvL) 1964—1973**

Persons subject to measures according to the Temperance Act, 1964—1973

| År                | Personer som varit föremål för, |  |        |                           |                     |
|-------------------|---------------------------------|--|--------|---------------------------|---------------------|
|                   | hjälpåtgärder                   | åtgärder enligt 15, 18, 36, 54, 55 eller 58 § NvL <sup>2</sup> | Summa  | På 1 000 inv <sup>1</sup> | enbart undersökning |
| 1964              | 23 908                          | 17 507   | 41 415 | 7,9                       | 38 226              |
| 1965              | 24 688                          | 17 007   | 41 695 | 7,9                       | 37 726              |
| 1966              | 25 352                          | 16 620   | 41 972 | 7,8                       | 38 609              |
| 1967              | 24 547                          | 16 132   | 40 679 | 7,5                       | 37 047              |
| 1968              | 23 661                          | 15 380   | 39 041 | 7,1                       | 36 258              |
| 1969 <sup>3</sup> | 22 309                          | 12 531 <sup>4</sup>  | 34 840 | 6,1                       | 35 954              |
| 1970              | 21 666                          | 12 429   | 34 095 | 5,9                       | 36 071              |
| 1971              | 19 639                          | 11 245   | 30 884 | 5,3                       | 35 779              |
| 1972              | 19 800                          | 10 200   | 30 000 | 5,1                       | 37 102              |
| 1973              | 18 971                          | 8 801  | 27 772 | 4,7                       | 37 629              |

<sup>1</sup> Beräkningarna är gjorda på befolkningen mellan 20 och 80 år t o m 1968 och befolkningen över 20 år fr o m 1969.

<sup>2</sup> 15 § NvL: övervakning utan samband med intagningsbeslut.

18 § NvL: tvångsintagning på allmän vårdanstalt för alkoholmissbrukare.

36 § NvL: övervakning i samband med villkorligt anstånd med tvångsintagning.

54 § NvL: övervakning i samband med utskrivning från allmän vårdanstalt för alkoholmissbrukare.

55 § NvL: återintagning på allmän vårdanstalt för alkoholmissbrukare.

58 § NvL: frivillig intagning på allmän vårdanstalt för alkoholmissbrukare.

<sup>3</sup> Insamlings- och bearbetningsrutinerna har omlagts fr o m 1969.

<sup>4</sup> I denna siffra ingår ej övervakning enl 54 § NvL.

**Tabell M 2 Personer under 25 år som varit föremål för åtgärder enl nykterhetsvårdslagen (NvL) 1964—1973**  
 Persons, less than 25 years old, subject to measures according to the Temperance Act, 1964—1973

| År                | Personer under 25 år som varit föremål för |                  |  |                  |       |                  |                     |                  |
|-------------------|--|------------------|--|------------------|-------|------------------|---------------------|------------------|
|                   | hjälpåtgärder                              |                  | åtgärder enligt 15, 18, 36, 54, 55 eller 58 § NvL <sup>1</sup> |                  | Summa |                  | enbart undersökning |                  |
|                   | Antal                                      | i % <sup>2</sup> | Antal  | i % <sup>3</sup> | Antal | i % <sup>4</sup> | Antal               | i % <sup>5</sup> |
| 1964              | 4 356                                      | 18,2             | 763  | 4,4              | 5 119 | 12,4             | 12 019              | 31,4             |
| 1965              | 4 509                                      | 18,3             | 815  | 4,8              | 5 324 | 12,8             | 12 407              | 32,9             |
| 1966              | 4 686                                      | 18,5             | 793  | 4,8              | 5 479 | 13,1             | 12 904              | 33,4             |
| 1967              | 4 534                                      | 18,5             | 747  | 4,6              | 5 281 | 13,0             | 11 952              | 32,3             |
| 1968              | 4 173                                      | 17,6             | 759  | 4,9              | 4 932 | 12,6             | 11 490              | 31,7             |
| 1969 <sup>6</sup> | 3 644                                      | 16,3             | 642 <sup>7</sup>   | 5,1              | 4 286 | 12,3             | 12 008              | 33,4             |
| 1970              | 3 225                                      | 14,9             | 549  | 4,4              | 3 774 | 11,1             | 11 284              | 31,3             |
| 1971              | 2 868                                      | 14,6             | 480  | 4,3              | 3 348 | 10,8             | 11 677              | 32,6             |
| 1972              | 2 847                                      | 14,4             | 390  | 3,8              | 3 237 | 10,8             | 12 126              | 32,7             |
| 1973              | 2 243                                      | 11,8             | 299  | 3,4              | 2 542 | 9,2              | 11 927              | 31,7             |

<sup>1</sup> Se not 2 till tabell M1.

<sup>2</sup> I procent av samtliga personer som varit föremål för hjälpåtgärder.

<sup>3</sup> I procent av samtliga personer som varit föremål för åtgärder enligt 15, 18, 36, 54, 55 eller 58 §.

<sup>4</sup> I procent av samtliga personer som varit föremål för dessa åtgärder.

<sup>5</sup> I procent av samtliga personer som varit föremål för enbart undersökning.

<sup>6</sup> Se not 3 till tabell M1.

<sup>7</sup> Se not 4 till tabell M1.

**Tabell M 3 Undersökningsfallen fördelade efter riksområde,<sup>1</sup> kommunstorlek, kön och ålder 1973**  
Cases of investigation by region, size of commune, sex and age, 1973

| Riksområde/<br>kommunstorlek | Undersökningsfall |                                | Därav  |         |                      |                   |                     |
|------------------------------|-------------------|--------------------------------|--------|---------|----------------------|-------------------|---------------------|
|                              | Antal personer    | I % av samtl fall <sup>2</sup> | Män    | Kvinnor | Personer under 20 år | Personer 20—24 år | Personer över 24 år |
| Stockholms län               | 7 695             | 58,3                           | 7 153  | 542     | 144                  | 1 345             | 6 206               |
| Östra mellansverige          | 6 711             | 60,8                           | 6 351  | 360     | 772                  | 1 486             | 4 453               |
| Småland och öarna            | 2 664             | 63,3                           | 2 564  | 100     | 326                  | 596               | 1 742               |
| Sydsverige                   | 5 040             | 65,1                           | 4 814  | 226     | 485                  | 1 039             | 3 516               |
| Västsverige                  | 6 767             | 55,6                           | 6 432  | 335     | 659                  | 1 637             | 4 471               |
| Bergslagen                   | 3 926             | 58,9                           | 3 760  | 166     | 593                  | 951               | 2 382               |
| Mellersta Norrland           | 2 206             | 60,1                           | 2 130  | 76      | 330                  | 475               | 1 401               |
| Övre Norrland                | 2 620             | 61,4                           | 2 515  | 105     | 365                  | 724               | 1 531               |
| <i>Kommunstorlek</i>         |                   |                                |        |         |                      |                   |                     |
| — 9 999                      | 4 472             | 60,9                           | 4 295  | 177     | 906                  | 994               | 2 572               |
| 10 000—29 999                | 8 721             | 62,9                           | 8 419  | 302     | 1 394                | 2 045             | 5 282               |
| 30 000—74 999                | 11 567            | 65,3                           | 11 053 | 514     | 1 029                | 2 562             | 7 976               |
| 75 000—                      | 12 869            | 53,6                           | 11 952 | 917     | 345                  | 2 652             | 9 872               |
| Summa undersökningsfall      | 37 629            | 59,8                           | 35 719 | 1 910   | 3 674                | 8 253             | 25 702              |

**Tabell M 4 Hjälpåtgärdsfallen fördelade efter riksområde,<sup>1</sup> kommunstorlek, kön och ålder 1973**  
Cases where assistance action taken, distributed by region, sex and age, 1973

| Riksområde/<br>kommunstorlek | Hjälpåtgärdsfall |                                | Därav  |         |                      |                   |                     |
|------------------------------|------------------|--------------------------------|--------|---------|----------------------|-------------------|---------------------|
|                              | Antal personer   | I % av samtl fall <sup>2</sup> | Män    | Kvinnor | Personer under 20 år | Personer 20—24 år | Personer över 24 år |
| Stockholms län               | 3 970            | 30,1                           | 3 606  | 364     | 47                   | 239               | 3 684               |
| Östra mellansverige          | 3 496            | 31,7                           | 3 289  | 207     | 125                  | 274               | 3 097               |
| Småland och öarna            | 996              | 23,7                           | 944    | 52      | 31                   | 103               | 862                 |
| Sydsverige                   | 1 724            | 22,3                           | 1 639  | 85      | 59                   | 109               | 1 556               |
| Västsverige                  | 4 171            | 34,3                           | 3 931  | 240     | 49                   | 477               | 3 645               |
| Bergslagen                   | 2 180            | 32,7                           | 2 097  | 83      | 160                  | 208               | 1 812               |
| Mellersta Norrland           | 1 158            | 31,6                           | 1 128  | 30      | 56                   | 91                | 1 011               |
| Övre Norrland                | 1 276            | 29,9                           | 1 203  | 73      | 56                   | 159               | 1 061               |
| <i>Kommunstorlek</i>         |                  |                                |        |         |                      |                   |                     |
| — 9 999                      | 2 165            | 29,5                           | 2 068  | 97      | 172                  | 254               | 1 739               |
| 10 000—29 999                | 3 816            | 27,5                           | 3 641  | 175     | 178                  | 438               | 3 200               |
| 30 000—74 999                | 4 524            | 25,5                           | 4 311  | 213     | 148                  | 440               | 3 936               |
| 75 000—                      | 8 466            | 35,3                           | 7 817  | 649     | 85                   | 528               | 7 853               |
| Summa hjälpåtgärdsfall       | 18 971           | 30,1                           | 17 837 | 1 134   | 583                  | 1 660             | 16 728              |

<sup>1</sup> Östra mellansverige innefattar länen: Uppsala, Södermanlands, Östergötlands, Örebro, Västmanlands, — Småland och öarna: Jönköpings, Kronobergs, Kalmar, Gotlands, — Sydsverige: Blekinge, Kristianstads, Malmöhus, — Västsverige: Hallands, Göteborgs och Bohus, Älvsborgs, Skaraborgs, — Bergslagen: Värmlands, Kopparbergs, Gävleborgs, — Mellersta Norrland: Västernorrlands, Jämtlands, — Övre Norrland: Västerbottens, Norrbottens.

<sup>2</sup> För respektive riksområde.

**Tabell M 5** Antal åtgärder för personer, som varit föremål för hjälpåtgärder enligt 14 § NvL 1973, länsvis

Number of cases of action taken in respect of those the object of assistance action according to Sec 14 of the Temperance Act, by county, 1973

| Län                             | Hjälptåtgärder          |                             |                            |                             |                   |
|---------------------------------|-------------------------|-----------------------------|----------------------------|-----------------------------|-------------------|
|                                 | Fortlöpande förbindelse | Vård på sjukvårdsinrättning | Plats på inackorderingshem | Vård på enskild vårdanstalt | Annan hjälpåtgärd |
| Stockholms                      | 2 178                   | 1 143                       | 1 168                      | 977                         | 4 944             |
| Uppsala                         | 67                      | 443                         | 45                         | 45                          | 353               |
| Södermanlands                   | 48                      | 211                         | 157                        | 106                         | 663               |
| Östergötlands                   | 118                     | 327                         | 292                        | 221                         | 1 826             |
| Jönköpings                      | 139                     | 315                         | 107                        | 139                         | 377               |
| Kronobergs                      | 62                      | 134                         | 95                         | 30                          | 233               |
| Kalmar                          | 62                      | 314                         | 150                        | 30                          | 426               |
| Gotlands                        | 8                       | 0                           | 0                          | 5                           | 36                |
| Blekinge                        | 73                      | 165                         | 105                        | 39                          | 378               |
| Kristianstads                   | 80                      | 129                         | 8                          | 52                          | 562               |
| Malmöhus <sup>1</sup>           | 372                     | 229                         | 261                        | 139                         | 1 594             |
| Hallands                        | 37                      | 124                         | 46                         | 35                          | 250               |
| Göteborgs och Bohus             | 1 162                   | 202                         | 108                        | 176                         | 5 014             |
| Älvsborgs                       | 146                     | 286                         | 299                        | 79                          | 2 825             |
| Skaraborgs                      | 95                      | 149                         | 17                         | 82                          | 1 169             |
| Värmlands                       | 73                      | 338                         | 21                         | 74                          | 805               |
| Örebro                          | 181                     | 286                         | 354                        | 64                          | 1 176             |
| Västmanlands                    | 62                      | 120                         | 196                        | 98                          | 929               |
| Kopparbergs                     | 122                     | 197                         | 188                        | 70                          | 335               |
| Gävleborgs                      | 105                     | 161                         | 283                        | 158                         | 713               |
| Västernorrlands                 | 98                      | 125                         | 122                        | 78                          | 2 821             |
| Jämtlands                       | 81                      | 123                         | 53                         | 65                          | 499               |
| Västerbottens                   | 48                      | 169                         | 87                         | 84                          | 1 119             |
| Norrbottns                      | 136                     | 287                         | 212                        | 83                          | 957               |
| Hela riket                      | 5 553                   | 5 977                       | 4 374                      | 2 929                       | 30 004            |
| I % av antalet hjälpåtgärdsfall | 29,3                    | 31,5                        | 23,1                       | 15,4                        | 158,2             |

<sup>1</sup> Uppgift saknas från Malmö kommun.

**Tabell M 6 Personer som varit föremål för övervakning eller intagning på allmän vårdanstalt för alkoholmissbrukare, 1970—1973**  
 Persons subject to supervision or admission to a public institution for inebriates, 1970—1973

|                               |      | Totalt | Personer som varit föremål för |                             |                        |                                   |
|-------------------------------|------|--------|--------------------------------|-----------------------------|------------------------|-----------------------------------|
|                               |      |        | övervakning<br>enl 15 § NvL    | övervakning<br>enl 36 § NvL | frivillig<br>intagning | tvångs-<br>intagning <sup>4</sup> |
| Samtliga <sup>1</sup>         | 1970 | 12 429 | 5 117                          | 610                         | 1 346                  | 5 356                             |
|                               | 1971 | 11 245 | 4 146                          | 650                         | 1 570                  | 4 879                             |
|                               | 1972 | 10 200 | 3 455                          | 431                         | 1 793                  | 4 521                             |
|                               | 1973 | 8 801  | 2 533                          | 456                         | 1 877                  | 3 935                             |
| Nyttillkomna <sup>2</sup>     | 1972 | 2 669  | 1 162                          | 188                         | 918                    | 405                               |
|                               | 1973 | 2 504  | 1 016                          | 145                         | 992                    | 351                               |
| Kvarstående till <sup>3</sup> | 1974 | 6 051  | 1 985                          | 242                         | 891                    | 2 933                             |

<sup>1</sup> Om en person under året varit föremål för flera åtgärder enligt NvL har han/hon redovisats på den mest ingripande åtgärden under året. Åtgärderna graderas därvid: 1) tvångsintagning, 2) frivillig intagning, 3) övervakning enligt 36 § och 4) övervakning enligt 15 §.

<sup>2</sup> Som nyttillkomna definieras de personer som ej var kvarstående till det aktuella året, dvs ej var föremål för någon åtgärd vid redovisningsårets början. Nyttillkomna redovisas på den första åtgärd de varit föremål för under året.

<sup>3</sup> De kvarstående redovisas på den senast beslutade åtgärden (den som är aktuell vid årsskiftet).

<sup>4</sup> Inklusive personer som står under övervakning enligt 54 § efter utskrivning samt — för åren 1972 och 1973 — personer för vilka beslutet om tvångsintagning ännu ej verkställts. De senare utgjorde 1972 110 och 1973 100 personer.

**Tabell M 7 Personer som varit föremål för övervakning eller intagning på allmän vårdanstalt för alkoholmissbrukare efter kommunstorlek, typ av åtgärd samt efter kön och ålder, 1973<sup>1</sup>**

Persons subject to supervision or admission to a public institution for inebriates, by size of commune, type of measure and by sex and age, 1973

| Kommunstorlek/<br>Typ av åtgärd        | Samtliga | Därav |         | I åldern |                    |        |                    |
|--|----------|-------|---------|----------|--------------------|--------|--------------------|
|  |          | Män   | Kvinnor | —24 år   |                    | 25— år |                    |
|  |          |       |         | Antal    | i % av<br>samtliga | Antal  | i % av<br>samtliga |
| <b>TOTALT</b>                          | 8 801    | 8 342 | 459     | 300      | 3                  | 8 501  | 97                 |
| <i>—9 999 inv</i>                      |          |       |         |          |                    |        |                    |
| Övervakning enl 15 § NvL               | 308      | 292   | 16      | 23       | 7                  | 285    | 93                 |
| 36 § NvL                               | 32       | 32    | —       | —        | —                  | 32     | 100                |
| Frivillig intagning på allmän anstalt  | 119      | 117   | 2       | 3        | 3                  | 116    | 97                 |
| Tvångsintagning <sup>2</sup>           | 338      | 332   | 6       | 8        | 2                  | 330    | 98                 |
| <i>10 000—29 999 inv</i>               |          |       |         |          |                    |        |                    |
| Övervakning enl 15 § NvL               | 643      | 611   | 32      | 64       | 10                 | 579    | 90                 |
| 36 § NvL                               | 113      | 110   | 3       | 10       | 9                  | 103    | 91                 |
| Frivillig intagning på allmän anstalt  | 322      | 311   | 11      | 7        | 2                  | 315    | 98                 |
| Tvångsintagning <sup>2</sup>           | 768      | 737   | 31      | 16       | 2                  | 752    | 98                 |
| <i>30 000—74 999 inv</i>               |          |       |         |          |                    |        |                    |
| Övervakning enl 15 § NvL               | 656      | 611   | 45      | 57       | 9                  | 599    | 91                 |
| 36 § NvL                               | 131      | 128   | 3       | 4        | 3                  | 127    | 97                 |
| Frivillig intagning på allmän anstalt  | 446      | 420   | 26      | 10       | 2                  | 436    | 98                 |
| Tvångsintagning <sup>2</sup>           | 1 106    | 1 049 | 57      | 32       | 3                  | 1 074  | 97                 |
| <i>75 000— inv</i>                     |          |       |         |          |                    |        |                    |
| Övervakning enl 15 § NvL               | 910      | 855   | 55      | 31       | 3                  | 879    | 97                 |
| 36 § NvL                               | 179      | 161   | 18      | 2        | 1                  | 177    | 99                 |
| Frivillig intagning på allmän anstalt  | 979      | 913   | 66      | 7        | 1                  | 972    | 99                 |
| Tvångsintagning <sup>2</sup>           | 1 700    | 1 614 | 86      | 24       | 1                  | 1 676  | 99                 |
| <i>Ej kyrkobokförda/Uppgift saknas</i> |          |       |         |          |                    |        |                    |
| Övervakning enl 15 § NvL               | 16       | 15    | 1       | —        | —                  | 16     | 100                |
| 36 § NvL                               | 1        | 1     | —       | —        | —                  | 1      | 100                |
| Frivillig intagning på allmän anstalt  | 11       | 10    | 1       | 1        | 9                  | 10     | 91                 |
| Tvångsintagning <sup>2</sup>           | 23       | 23    | —       | 1        | 4                  | 22     | 96                 |
| <i>Hela riket</i>                      |          |       |         |          |                    |        |                    |
| Övervakning enl 15 § NvL               | 2 533    | 2 384 | 149     | 175      | 7                  | 2 358  | 93                 |
| 36 § NvL                               | 456      | 432   | 24      | 16       | 4                  | 440    | 96                 |
| Frivillig intagning på allmän anstalt  | 1 877    | 1 771 | 106     | 28       | 1                  | 1 849  | 99                 |
| Tvångsintagning <sup>2</sup>           | 3 935    | 3 755 | 180     | 81       | 2                  | 3 854  | 98                 |

<sup>1</sup> Se tab M6, not 1.<sup>2</sup> Se tab M6, not 4.

**Tabell M 8 Personer som varit föremål för övervakning eller intagning på allmän vårdanstalt för alkoholmissbrukare, efter län, storstadsområde och typ av åtgärd, 1973<sup>1</sup>**

Persons subject to measures according to the Temperance Act, by county, metropolitan area and type of measure, 1973

| Län, storstadsområde                | Personer som varit föremål för |                          |                     |                              | Samtliga | På 1 000 av medelfolkmängden över 20 år |
|-------------------------------------|--------------------------------|--------------------------|---------------------|------------------------------|----------|---|
|                                     | övervakning enl 15 § NvL       | övervakning enl 36 § NvL | frivillig intagning | tvångsintagning <sup>2</sup> |          |   |
| Stockholms                          | 618                            | 43                       | 473                 | 626                          | 1 760    | 1,6                                     |
| Uppsala                             | 26                             | 6                        | 36                  | 87                           | 155      | 1,0                                     |
| Södermanlands                       | 26                             | 8                        | 50                  | 120                          | 204      | 1,2                                     |
| Östergötlands                       | 71                             | 18                       | 100                 | 137                          | 326      | 1,2                                     |
| Jönköpings                          | 118                            | 30                       | 25                  | 141                          | 314      | 1,4                                     |
| Kronobergs                          | 63                             | 7                        | 19                  | 48                           | 137      | 1,1                                     |
| Kalmar                              | 79                             | 16                       | 50                  | 98                           | 243      | 1,4                                     |
| Gotlands                            | 3                              | 4                        | 2                   | 30                           | 39       | 1,0                                     |
| Blekinge                            | 47                             | 17                       | 22                  | 108                          | 194      | 1,7                                     |
| Kristianstads                       | 72                             | 11                       | 36                  | 82                           | 201      | 1,0                                     |
| Malmöhus                            | 213                            | 65                       | 321                 | 436                          | 1 035    | 1,9                                     |
| Hallands                            | 79                             | 16                       | 17                  | 76                           | 188      | 1,3                                     |
| Göteborgs och Bohus                 | 241                            | 101                      | 130                 | 608                          | 1 080    | 2,1                                     |
| Älvsborgs                           | 123                            | 21                       | 55                  | 200                          | 399      | 1,4                                     |
| Skaraborgs                          | 110                            | 9                        | 22                  | 92                           | 233      | 1,3                                     |
| Värmlands                           | 55                             | 8                        | 54                  | 109                          | 226      | 1,1                                     |
| Örebro                              | 21                             | 11                       | 90                  | 138                          | 260      | 1,3                                     |
| Västmanlands                        | 45                             | 8                        | 96                  | 130                          | 279      | 1,5                                     |
| Kopparbergs                         | 101                            | 8                        | 35                  | 118                          | 262      | 1,3                                     |
| Gävleborgs                          | 58                             | 8                        | 129                 | 144                          | 339      | 1,6                                     |
| Västernorrlands                     | 127                            | 16                       | 36                  | 139                          | 318      | 1,6                                     |
| Jämtlands                           | 25                             | 2                        | 25                  | 36                           | 88       | 0,9                                     |
| Västerbottens                       | 35                             | 5                        | 16                  | 55                           | 111      | 0,7                                     |
| Norrbottens                         | 155                            | 13                       | 20                  | 138                          | 326      | 1,8                                     |
| Hela riket                          | 2 533                          | 456                      | 1 877               | 3 935                        | 8 801    | 1,5                                     |
| Ej kyrkobokförda/<br>uppgift saknas | 22                             | 5                        | 18                  | 39                           | 84       | .                                       |
| Stor-Stockholm                      | 594                            | 42                       | 425                 | 589                          | 1 650    | 1,7                                     |
| Stor-Göteborg                       | 255                            | 98                       | 132                 | 581                          | 1 066    | 2,1                                     |
| Stor-Malmö                          | 111                            | 35                       | 188                 | 260                          | 594      | 1,8                                     |

<sup>1</sup> Se tab M 6, not 1.

<sup>2</sup> Se tab M 6, not 4.

**Tabell M 9 Beslut om åtgärder enligt 15, 18, 35, 55 och 58 § nykterhetsvårdslagen (NvL) efter alkoholmissbrukarens kön, civilstånd och ålder samt efter riksområde och kommunstorlek, 1973**

Decisions according to the Temperance Act, Sec. 15, 18, 35, 55 and 58 by sex, marital status and age of the inebriate and by region and size of commune, 1973

| Kön, civilstånd, ålder,<br>riksområde <sup>1</sup> , kommunstorlek | Övervakning<br>enl 15 § | Tvångs-<br>intagning<br>enl 18 § | Anstånd med intagning<br>enl 35 § meddelat av |                      | Förverkande av anstånd<br>enl 35 § meddelat av |                      | Återintagning<br>enl 55 § | Frivillig<br>intagning<br>enl 58 § |
|--|-------------------------|----------------------------------|---|----------------------|--|----------------------|---------------------------|------------------------------------|
|  |                         |                                  | läns-<br>styrelse                             | nykterhets-<br>nämnd | läns-<br>styrelse                              | nykterhets-<br>nämnd |                           |                                    |
| <b>TOTALT</b>  | 1 234                   | 984                              | 55  | 292                  | 10   | 190                  | 239                       | 1 936                              |
| därav  |                         |                                  |   |                      |  |                      |                           |                                    |
| a) <i>Kön</i>  |                         |                                  |   |                      |  |                      |                           |                                    |
| Män  | 1 164                   | 938                              |   | 330                  |  | 189                  | 228                       | 1 830                              |
| Kvinnor  | 70                      | 46                               |   | 17                   |  | 11                   | 11                        | 106                                |
| b) <i>Civilstånd</i>   |                         |                                  |   |                      |  |                      |                           |                                    |
| Ogifta   | 599                     | 444                              |   | 160                  |  | 99                   | 117                       | 740                                |
| Gifta  | 249                     | 178                              |   | 67                   |  | 29                   | 20                        | 238                                |
| Änkor/änklingar  | 25                      | 23                               |   | 7                    |  | 1                    | 4                         | 70                                 |
| Skilda   | 361                     | 339                              |   | 113                  |  | 71                   | 98                        | 888                                |
| c) <i>Ålder</i>  |                         |                                  |   |                      |  |                      |                           |                                    |
| —24 år   | 100                     | 31                               |   | 12                   |  | 7                    | 5                         | 26                                 |
| 25—29  | 135                     | 104                              |   | 39                   |  | 19                   | 18                        | 124                                |
| 30—34  | 127                     | 111                              |   | 41                   |  | 21                   | 25                        | 165                                |
| 35—39  | 126                     | 143                              |   | 37                   |  | 23                   | 28                        | 210                                |
| 40—44  | 158                     | 180                              |   | 49                   |  | 33                   | 36                        | 275                                |
| 45—49  | 160                     | 140                              |   | 57                   |  | 31                   | 40                        | 304                                |
| 50—54  | 155                     | 107                              |   | 62                   |  | 35                   | 39                        | 305                                |
| 55—59  | 125                     | 90                               |   | 29                   |  | 15                   | 18                        | 217                                |
| 60—64  | 87                      | 54                               |   | 16                   |  | 10                   | 16                        | 180                                |
| 65—  | 61                      | 24                               |   | 5                    |  | 6                    | 14                        | 130                                |
| d) <i>Riksområde<sup>1</sup></i>                                   |                         |                                  |   |                      |  |                      |                           |                                    |
| Stockholms län   | 340                     | 142                              |   | 31                   |  | 17                   | 33                        | 485                                |
| Östra mellansverige  | 81                      | 138                              |   | 27                   |  | 16                   | 22                        | 387                                |
| Småland och öarna  | 118                     | 103                              |   | 38                   |  | 21                   | 18                        | 84                                 |
| Sydsverige   | 164                     | 169                              |   | 84                   |  | 47                   | 43                        | 362                                |
| Västsverige  | 269                     | 235                              |   | 103                  |  | 54                   | 67                        | 251                                |
| Bergslagen   | 90                      | 82                               |   | 22                   |  | 11                   | 19                        | 237                                |
| Mellersta Norrland   | 80                      | 50                               |   | 17                   |  | 13                   | 11                        | 63                                 |
| Övre Norrland  | 80                      | 52                               |   | 18                   |  | 15                   | 7                         | 36                                 |



|                                     |     |     |     |    |     |       |
|-------------------------------------|-----|-----|-----|----|-----|-------|
| Ej kyrkobokförda/<br>uppgift saknas | 12  | 13  | 7   | 6  | 14  | 31    |
| e) <i>Kommunstorlek</i>             |     |     |     |    |     |       |
| — 9 999 inv                         | 134 | 111 | 29  | 19 | 16  | 113   |
| 10 000—29 999                       | 298 | 216 | 78  | 47 | 45  | 325   |
| 30 000—74 999                       | 309 | 267 | 94  | 56 | 63  | 457   |
| 75 000—                             | 481 | 377 | 139 | 72 | 101 | 1 010 |

<sup>1</sup> Riksområdena omfattar följande län: *Östra mellansverige* — Uppsala, Södermanlands, Östergötlands, Örebro och Västmanlands län. *Småland och öarna* — Jönköpings, Kronobergs, Kalmar och Gotlands län. *Sydsverige* — Blekinge, Kristianstads och Malmöhus län. *Västsverige* — Hallands, Göteborgs och Bohus, Älvsborgs och Skaraborgs län. *Bergslagen* — Värmlands, Kopparbergs och Gävleborgs län. *Mellersta Norrland* — Västernorrlands och Jämtlands län. *Övre Norrland* — Västerbottens och Norrbottens län.

**Tabell M 10 Intagningar på allmänna vårdanstalter för alkoholmissbrukare efter typ av intagning, de intagnas ålder, kön, civilstånd och nationalitet, 1973<sup>1</sup>**

Admissions to public institutions for inebriates, by type of admission, age, sex, marital status and citizenship of the inebriate, 1973

| Typ av intagning, ålder,<br>tidigare vård                                   | Samt-<br>liga | Män          |            |           |          | Kvinnor    |                |          | Nationalitet (ej svensk) |       |       |               |                  |        |
|---|---------------|--------------|------------|-----------|----------|------------|----------------|----------|--------------------------|-------|-------|---------------|------------------|--------|
|   |               | Antal        | Civilstånd |           |          | Antal      | Därav<br>gifta | Finsk    | Dansk                    | Norsk | Annan | Samt-<br>liga | Därav<br>kvinnor |        |
|   |               |              | Ogifta     | Gifta     | Änkl     |            |                |          |                          |       |       |               |                  | Skilda |
| <b>TOTALT</b>   | 2 943         | 2 792        | 1 181      | 337       | 79       | 1 195      | 151            | 47       | 244                      | 2     | 13    | 15            | 274              | 7      |
| därav   |               |              |            |           |          |            |                |          |                          |       |       |               |                  |        |
| a) <i>Typ av intagning</i>  |               |              |            |           |          |            |                |          |                          |       |       |               |                  |        |
| Tvångsintagning enl 18 §  | 781           | 745          | 354        | 114       | 15       | 262        | 36             | 9        |                          |       |       |               | 69               |        |
| Återintagning enl 55 §  | 226           | 217          | 111        | 19        | 2        | 85         | 9              | 4        |                          |       |       |               | 8                |        |
| Frivillig intagning, 6 mån  | 1 598         | 1 515        | 603        | 162       | 47       | 703        | 83             | 28       |                          |       |       |               | 154              |        |
| Frivillig intagning, mindre än<br>6 mån                                     | 338           | 315          | 113        | 42        | 15       | 145        | 23             | 6        |                          |       |       |               | 43               |        |
| b) <i>Ålder</i>   |               |              |            |           |          |            |                |          |                          |       |       |               |                  |        |
| —24 år  | 56            | 50           | 50         | —         | —        | —          | 6              | 2        |                          |       |       |               | 10               |        |
| 25—29   | 215           | 190          | 152        | 16        | —        | 22         | 25             | 5        |                          |       |       |               | 26               |        |
| 30—34   | 264           | 241          | 128        | 30        | —        | 83         | 23             | 6        |                          |       |       |               | 42               |        |
| 35—39   | 349           | 331          | 168        | 48        | —        | 115        | 18             | 11       |                          |       |       |               | 67               |        |
| 40—44   | 461           | 434          | 177        | 64        | 5        | 188        | 27             | 10       |                          |       |       |               | 51               |        |
| 45—49   | 457           | 433          | 170        | 51        | 6        | 206        | 24             | 7        |                          |       |       |               | 40               |        |
| 50—54   | 428           | 411          | 122        | 49        | 23       | 217        | 17             | 3        |                          |       |       |               | 21               |        |
| 55—59   | 305           | 300          | 77         | 35        | 8        | 180        | 5              | 1        |                          |       |       |               | 11               |        |
| 60—64   | 239           | 238          | 82         | 23        | 17       | 116        | 1              | 1        |                          |       |       |               | 5                |        |
| 65—   | 169           | 164          | 55         | 21        | 20       | 68         | 5              | 1        |                          |       |       |               | 1                |        |
| c) <i>Tidigare vårdad på<br/>allmän vårdanstalt<br/>enskild vårdanstalt</i> | 2 117<br>819  | 2 017<br>770 | 852<br>284 | 184<br>92 | 51<br>20 | 930<br>374 | 100<br>49      | 30<br>17 |                          |       |       |               | 137<br>56        |        |

<sup>1</sup> Vissa uppgifter i tabellen redovisas ej av sekretesskäl.

**Tabell M 11 Intagningar på allmänna vårdanstalter för alkoholmissbrukare efter de intagnas ålder och efter tidigare anstaltsvård, 1973**

Admissions to public institutions for inebriates by age and previous care of the inmates, 1973

| Tidigare anstaltsvård   | Samtliga | Ålder  |       |       |       |       |       |       |       |       |     |
|---|----------|--------|-------|-------|-------|-------|-------|-------|-------|-------|-----|
|   |          | —24 år | 25—29 | 30—34 | 35—39 | 40—44 | 45—49 | 50—54 | 55—59 | 60—64 | 65— |
| <b>TOTALT</b>   | 2 943    | 56     | 215   | 264   | 349   | 461   | 457   | 428   | 305   | 239   | 169 |
| <i>Enbart allmän vårdanstalt</i>  |          |        |       |       |       |       |       |       |       |       |     |
| 1 gång  | 364      | 13     | 46    | 44    | 47    | 60    | 50    | 42    | 33    | 13    | 16  |
| 2 gånger  | 299      | 1      | 22    | 39    | 44    | 55    | 59    | 34    | 22    | 15    | 8   |
| 3 gånger  | 219      | —      | 11    | 14    | 25    | 46    | 47    | 36    | 27    | 5     | 8   |
| 4 gånger eller flera  | 648      | —      | 2     | 14    | 40    | 70    | 86    | 131   | 111   | 113   | 81  |
| <i>Enbart enskild vårdanstalt</i>   |          |        |       |       |       |       |       |       |       |       |     |
| 1 gång  | 120      | 5      | 16    | 12    | 18    | 21    | 16    | 17    | 6     | 6     | 3   |
| 2 gånger  | 57       | 2      | 9     | 13    | 9     | 5     | 8     | 8     | 3     | —     | —   |
| 3 gånger  | 31       | 2      | 1     | 2     | 6     | 6     | 7     | 5     | 2     | —     | —   |
| 4 gånger eller flera  | 24       | 1      | 1     | 2     | 5     | 4     | 5     | 3     | 2     | 1     | —   |
| <i>Både allmän och enskild vårdanstalt<br/>(antal vistelser på anstalt)</i> |          |        |       |       |       |       |       |       |       |       |     |
| 2 gånger  | 82       | 2      | 4     | 16    | 10    | 9     | 15    | 14    | 7     | 2     | 3   |
| 3 gånger  | 117      | —      | 6     | 15    | 18    | 31    | 14    | 15    | 10    | 6     | 2   |
| 4 gånger eller flera  | 388      | —      | 5     | 22    | 42    | 65    | 76    | 57    | 52    | 46    | 23  |
| <i>Varken allmän eller enskild vårdanstalt</i>                              | 594      | 30     | 92    | 71    | 85    | 89    | 74    | 66    | 30    | 32    | 25  |

**Tabell M 12 Frivilliga intagningar på allmänna vårdanstalter för alkoholmissbrukare efter de intagnas kön, civilstånd och ålder samt tidigare åtgärder, 1973**  
 Voluntary admissions to public institutions for inebriates, by sex, marital status and age of the inebriates and by previous measures, 1973

| Kön och civilstånd,<br>ålder | Frivilliga<br>intagningar<br>enl 58 § | Därav för personer som under en tolv månadersperiod före intagningen <sup>1</sup> |                                |   |   |                                   |
|------------------------------|---------------------------------------|---|--------------------------------|---|---|-----------------------------------|
|                              |                                       | varit<br>tvångs-<br>intagen   | varit<br>frivilligt<br>intagen | varit<br>föremål för<br>övervakning<br>enl 36 § | varit<br>föremål för<br>övervakning<br>enl 15 § | ej varit<br>föremål för<br>åtgärd |
| Samtliga                     | 1 936                                 | 344   | 729                            | 4   | 174   | 685                               |
| därav                        |                                       |   |                                |   |   |                                   |
| a) <i>Kön och civilstånd</i> |                                       |   |                                |   |   |                                   |
| Män                          | 1 830                                 | 326   | 692                            | 4   | 169   | 639                               |
| Ogifta                       | 716                                   | 145   | 262                            | 2   | 61  | 246                               |
| Gifta                        | 204                                   | 26  | 56                             | 1   | 21  | 100                               |
| Änklingar                    | 62                                    | 5   | 25                             | —   | 7   | 25                                |
| Skilda                       | 848                                   | 150   | 349                            | 1   | 80  | 268                               |
| Kvinnor                      | 106                                   | 18  | 37                             | —   | 5   | 46                                |
| Gifta                        | 34                                    | 6   | 12                             | —   | 2   | 14                                |
| b) <i>Ålder</i>              |                                       |   |                                |   |   |                                   |
| —24 år                       | 26                                    | 2   | 5                              | —   | 1   | 18                                |
| 25—29                        | 124                                   | 21  | 29                             | 1   | 12  | 61                                |
| 30—34                        | 165                                   | 26  | 54                             | —   | 13  | 72                                |
| 35—39                        | 210                                   | 31  | 72                             | 1   | 21  | 85                                |
| 40—44                        | 275                                   | 66  | 83                             | 1   | 30  | 95                                |
| 45—49                        | 304                                   | 53  | 113                            | —   | 28  | 110                               |
| 50—54                        | 305                                   | 59  | 121                            | —   | 21  | 104                               |
| 55—59                        | 217                                   | 33  | 98                             | 1   | 23  | 62                                |
| 60—64                        | 180                                   | 31  | 93                             | —   | 16  | 40                                |
| 65—                          | 130                                   | 22  | 61                             | —   | 9   | 38                                |

<sup>1</sup> Om en person under perioden varit föremål för flera åtgärder har han/hon förts på den mest ingripande åtgärden. Se tab M 6, not 1.

**Tabell M 13 Utskrivningar från allmänna vårdanstalter för alkoholmissbrukare efter typ av intagning, de utskrivnas kön, civilstånd och ålder samt efter tidpunkt för utskrivningen, 1973**

Discharges from public institutions for inebriates, by type of admission, sex, marital status and age of the persons discharged and by time of discharge 1973

| Typ av intagning,<br>kön och civilstånd, ålder | Samtliga | Därav                      |                             |                           |                            |                            |   | Utskrivningar<br>med över-<br>vakning |
|--|----------|----------------------------|-----------------------------|---------------------------|----------------------------|----------------------------|---|---------------------------------------|
|  |          | utan första<br>försöksperm | under första<br>försöksperm | utan andra<br>försöksperm | under andra<br>försöksperm | utan tredje<br>försöksperm | under tredje<br>försöksperm<br>eller senare |                                       |
| <b>TOTALT</b>                                  | 3 010    | 617                        | 986                         | 319                       | 319                        | 98                         | 671   | 975                                   |
| därav  |          |                            |                             |                           |                            |                            |   |                                       |
| a) <i>Typ av intagning</i>                     |          |                            |                             |                           |                            |                            |   |                                       |
| Tvångsintagning                                | 1 200    | 16                         | 297                         | 30                        | 192                        | 30                         | 635   | 975                                   |
| Frivillig intagning enl 58 §                   | 1 810    | 601                        | 689                         | 289                       | 127                        | 68                         | 36  | —                                     |
| b) <i>Kön och civilstånd</i>                   |          |                            |                             |                           |                            |                            |   |                                       |
| Män  | 2 872    | 605                        | 927                         | 307                       | 306                        | 90                         | 637   | 929                                   |
| Ogifta   | 1 169    | 234                        | 375                         | 125                       | 119                        | 34                         | 282   | 423                                   |
| Gifta  | 362      | 74                         | 145                         | 25                        | 46                         | 11                         | 61  | 126                                   |
| Änklingar                                      | 88       | 36                         | 22                          | 13                        | 7                          | 2                          | 8   | 16                                    |
| Skilda   | 1 253    | 261                        | 385                         | 144                       | 134                        | 43                         | 286   | 364                                   |
| Kvinnor  | 138      | 12                         | 59                          | 12                        | 13                         | 8                          | 34  | 46                                    |
| Gifta  | 54       | 4                          | 24                          | 5                         | 6                          | 3                          | 12  | 18                                    |
| c) <i>Ålder</i>                                |          |                            |                             |                           |                            |                            |   |                                       |
| —24 år   | 51       | 15                         | 21                          | 2                         | 3                          | 1                          | 9   | 19                                    |
| 25—29  | 189      | 50                         | 60                          | 15                        | 21                         | 6                          | 37  | 73                                    |
| 30—34  | 260      | 43                         | 90                          | 27                        | 31                         | 12                         | 57  | 100                                   |
| 35—39  | 359      | 65                         | 125                         | 24                        | 52                         | 6                          | 87  | 128                                   |
| 40—44  | 434      | 73                         | 155                         | 42                        | 46                         | 21                         | 97  | 153                                   |
| 45—49  | 457      | 89                         | 151                         | 54                        | 48                         | 18                         | 97  | 139                                   |
| 50—54  | 472      | 100                        | 148                         | 49                        | 48                         | 12                         | 115   | 140                                   |
| 55—59  | 341      | 60                         | 109                         | 46                        | 35                         | 10                         | 81  | 102                                   |
| 60—64  | 253      | 59                         | 70                          | 35                        | 26                         | 8                          | 55  | 72                                    |
| 65—  | 194      | 63                         | 57                          | 25                        | 9                          | 4                          | 36  | 49                                    |

**Tabell M 14 Vårdtid<sup>1</sup> och eventuell övervakningstid vid utskrivningar från allmänna vårdanstalter för alkoholismissbrukare, efter typ av intagning, den utskrivnes kön, civilstånd och ålder samt efter tidpunkt för inskrivningen, 1973**

Time of care and time of supervision (if any) at discharges from public institutions for inebriates, by type of admission, sex, marital status and age of the discharged person and by time of discharge, 1973

| Typ av intagning,<br>kön och civilstånd, ålder | Totalt | Genomsnittliga antalet vård dagar för personer utskrivna |                             |                           |                            |                            |   | Genomsnittlig<br>övervakningstid<br>efter<br>utskrivningen<br>i dagar |
|--|--------|--|-----------------------------|---------------------------|----------------------------|----------------------------|---|---|
|  |        | utan första<br>försöksperm                               | under första<br>försöksperm | utan andra<br>försöksperm | under andra<br>försöksperm | utan tredje<br>försöksperm | under tredje<br>försöksperm<br>eller senare |   |
| <b>TOTALT</b>                                  | 178    | 96   | 76                          | 157                       | 135                        | 209                        | 430   | 341   |
| därav  |        |  |                             |                           |                            |                            |   |   |
| a) <i>Typ av intagning</i>                     |        |  |                             |                           |                            |                            |   |   |
| Tvångsintagningar                              | 289    | 113  | 73                          | 202                       | 145                        | 271                        | 444   | 341   |
| Frivilliga intagningar enl 58 §                | 105    | 96   | 78                          | 152                       | 121                        | 181                        | 181   | —   |
| b) <i>Kön och civilstånd</i>                   |        |  |                             |                           |                            |                            |   |   |
| Män  | 181    | 97   | 76                          | 157                       | 136                        | 214                        | 441   | 340   |
| Ogifta   | 194    | 95   | 75                          | 152                       | 136                        | 221                        | 473   | 345   |
| Gifta  | 128    | 77   | 67                          | 157                       | 116                        | 177                        | 325   | 340   |
| Änklingar                                      | 153    | 106  | 87                          | 194                       | 163                        | 176                        | 472   | 319   |
| Skilda   | 186    | 102  | 80                          | 158                       | 142                        | 219                        | 433   | 336   |
| Kvinnor  | 127    | 95   | 76                          | 153                       | 108                        | 152                        | 218   | 360   |
| Gifta  | 122    | 124  | 82                          | 166                       | 94                         | 153                        | 190   | 360   |
| c) <i>Ålder</i>                                |        |  |                             |                           |                            |                            |   |   |
| —24 år   | 89     | 57   | 66                          | 57                        | 115                        | 171                        | 186   | 360   |
| 25—29  | 126    | 44   | 68                          | 133                       | 140                        | 171                        | 312   | 355   |
| 30—34  | 154    | 68   | 74                          | 114                       | 122                        | 214                        | 367   | 351   |
| 35—39  | 146    | 73   | 66                          | 143                       | 122                        | 164                        | 327   | 346   |
| 40—44  | 161    | 95   | 73                          | 149                       | 139                        | 181                        | 362   | 343   |
| 45—49  | 184    | 106  | 74                          | 165                       | 137                        | 187                        | 461   | 344   |
| 50—54  | 198    | 110  | 85                          | 157                       | 138                        | 197                        | 462   | 336   |
| 55—59  | 206    | 109  | 86                          | 171                       | 152                        | 352                        | 464   | 325   |
| 60—64  | 210    | 145  | 80                          | 177                       | 145                        | 231                        | 494   | 333   |
| 65—  | 233    | 103  | 82                          | 174                       | 114                        | 201                        | 773   | 323   |

<sup>1</sup> Vårdtiden räknas exkl den tid personen varit försökspermitterad från anstalten.

**Tabell M 15 Intagningar på allmänna och enskilda vårdanstalter för alkoholmissbrukare, efter riksområde och kommunstorlek för alkoholmissbrukarens hemort 1973**

Admissions to public and private institutions for inebriates, by region and size of the home commune of the inebriate, 1973

| Riksområde/<br>Kommunstorlek        | Allmän och<br>enskild<br>vårdanstalt | Allmän vårdanstalt |        |       | Enskild<br>vård-<br>anstalt |
|-------------------------------------|--------------------------------------|--------------------|--------|-------|-----------------------------|
|                                     |                                      | Statlig            | Erkänd | Summa |                             |
| TOTALT                              | 6 947                                | 432                | 2 511  | 2 943 | 4 004                       |
| därav                               |                                      |                    |        |       |                             |
| a) <i>Riksområde</i> <sup>1</sup>   |                                      |                    |        |       |                             |
| Stockholms län                      | 1 932                                | 110                | 519    | 629   | 1 303                       |
| Östra mellansverige                 | 1 231                                | 110                | 420    | 530   | 701                         |
| Småland och öarna                   | 414                                  | 26                 | 149    | 175   | 239                         |
| Sydsverige                          | 833                                  | 57                 | 469    | 526   | 307                         |
| Västsverige                         | 1 045                                | 62                 | 440    | 502   | 543                         |
| Bergslagen                          | 814                                  | 37                 | 286    | 323   | 491                         |
| Mellersta Norrland                  | 336                                  | 12                 | 103    | 115   | 221                         |
| Övre Norrland                       | 286                                  | 10                 | 80     | 90    | 196                         |
| Ej kyrkobokförda/<br>uppgift saknas | 56                                   | 8                  | 45     | 53    | 3                           |
| b) <i>Kommunstorlek</i>             |                                      |                    |        |       |                             |
| — 9 999 inv                         | 516                                  | 15                 | 191    | 206   | 310                         |
| 10 000—29 999                       | 1 197                                | 65                 | 467    | 532   | 665                         |
| 30 000—74 999                       | 1 773                                | 103                | 624    | 727   | 1 046                       |
| 75 000—                             | 3 405                                | 241                | 1 184  | 1 425 | 1 980                       |
| c) Stor-Stockholm                   | 1 796                                | 99                 | 472    | 571   | 1 225                       |
| Stor-Göteborg                       | 686                                  | 45                 | 280    | 325   | 361                         |
| Stor-Malmö                          | 424                                  | 26                 | 207    | 233   | 191                         |

<sup>1</sup> Se tab M 9, not 1.

**Tabell M 16 Personer inskrivna på allmänna vårdanstalter för alkoholmissbrukare 31 december 1973 efter typ av intagning, ålder, kön, civilstånd och nationalitet<sup>1</sup>**  
 Persons enrolled at public institutions for inebriates on 31st December 1973, by type of admission, age, sex, marital status and citizenship

| Typ av intagning/Ålder/<br>Tidigare vård                                    | Samt-<br>liga | Män          |              |           |          |            | Kvinnor   |                |       | Nationalitet (ej svensk) |       |       |               |                  |
|---|---------------|--------------|--------------|-----------|----------|------------|-----------|----------------|-------|--------------------------|-------|-------|---------------|------------------|
|   |               | Antal        | Därav        |           |          |            | Antal     | Därav<br>gifta | Finsk | Dansk                    | Norsk | Annan | Samt-<br>liga | Därav<br>kvinnor |
|   |               |              | Ogifta       | Gifta     | Änkl     | Skilda     |           |                |       |                          |       |       |               |                  |
| <b>TOTALT</b>   | 3 032         | 2 892        | 1 350        | 332       | 57       | 1 153      | 140       | 42             | 190   | 2                        | 10    | 11    | 213           | 4                |
| därav   |               |              |              |           |          |            |           |                |       |                          |       |       |               |                  |
| a) <i>Typ av intagning</i>  |               |              |              |           |          |            |           |                |       |                          |       |       |               |                  |
| Tvångsintagning enl 18 §  | 1 470         | 1 404        | 685          | 194       | 22       | 503        | 66        | 19             |       |                          |       |       | 101           |                  |
| Tvångsintagning enl 55 §  | 671           | 652          | 338          | 52        | 7        | 255        | 19        | 7              |       |                          |       |       | 21            |                  |
| Frivillig intagning, 6 mån  | 808           | 757          | 298          | 78        | 23       | 358        | 51        | 14             |       |                          |       |       | 81            |                  |
| Frivillig intagning,<br>mindre än 6 mån                                     | 83            | 79           | 29           | 8         | 5        | 37         | 4         | 2              |       |                          |       |       | 10            |                  |
| b) <i>Ålder</i>   |               |              |              |           |          |            |           |                |       |                          |       |       |               |                  |
| —24 år  | 51            | 46           | 46           | —         | —        | —          | 5         | 1              |       |                          |       |       | 4             |                  |
| 25—29   | 194           | 176          | 153          | 10        | —        | 13         | 18        | 4              |       |                          |       |       | 13            |                  |
| 30—34   | 284           | 261          | 156          | 34        | —        | 71         | 23        | 7              |       |                          |       |       | 40            |                  |
| 35—39   | 364           | 347          | 191          | 46        | —        | 110        | 17        | 8              |       |                          |       |       | 46            |                  |
| 40—44   | 484           | 464          | 204          | 63        | 4        | 193        | 20        | 5              |       |                          |       |       | 37            |                  |
| 45—49   | 513           | 488          | 197          | 56        | 7        | 228        | 25        | 8              |       |                          |       |       | 43            |                  |
| 50—54   | 451           | 428          | 161          | 49        | 15       | 203        | 23        | 6              |       |                          |       |       | 15            |                  |
| 55—59   | 296           | 292          | 87           | 33        | 6        | 166        | 4         | 1              |       |                          |       |       | 10            |                  |
| 60—64   | 241           | 239          | 95           | 22        | 11       | 111        | 2         | 1              |       |                          |       |       | 5             |                  |
| 65—   | 154           | 151          | 60           | 19        | 14       | 58         | 3         | 1              |       |                          |       |       | —             |                  |
| c) <i>Tidigare vårdad på<br/>allmän vårdanstalt<br/>enskild vårdanstalt</i> | 2 425<br>710  | 2 322<br>663 | 1 099<br>263 | 209<br>80 | 42<br>12 | 972<br>308 | 103<br>47 | 29<br>15       |       |                          |       |       | 128<br>43     |                  |

<sup>1</sup> Vissa uppgifter i tabellen redovisas ej av sekretesskäl.



**Tabell M 17 Intagningar på enskilda vårdanstalter för alkoholmissbrukare efter den inskrivnes kön, ålder och civilstånd. Utskrivningar och vårdtid efter den utskrivnes kön och civilstånd, 1973**  
**Admissions to private institutions for inebriates, by sex, age and marital status of the inebriate. Discharges and time of care by sex and marital status of the inebriate, 1973**

| Ålder  | Samtliga | Män   | Därav  |       |      |        | Kvinnor | Därav gifta |
|--|----------|-------|--------|-------|------|--------|---------|-------------|
|  |          |       | Ogifta | Gifta | Änkl | Skilda |         |             |
| <i>Intagningar</i>                                   |          |       |        |       |      |        |         |             |
| Totalt   | 4 004    | 3 710 | 1 516  | 665   | 90   | 1 439  | 294     | 88          |
| —19 år   | 4        | 4     | 4      | —     | —    | —      | —       | —           |
| 20—24  | 157      | 126   | 120    | 3     | —    | 3      | 31      | 5           |
| 25—29  | 421      | 379   | 311    | 32    | —    | 36     | 42      | 9           |
| 30—34  | 442      | 402   | 232    | 55    | 4    | 111    | 40      | 11          |
| 35—39  | 505      | 451   | 178    | 76    | 5    | 192    | 54      | 12          |
| 40—44  | 637      | 592   | 180    | 119   | 4    | 289    | 45      | 19          |
| 45—49  | 594      | 566   | 177    | 109   | 9    | 271    | 28      | 10          |
| 50—54  | 580      | 550   | 135    | 130   | 15   | 270    | 30      | 13          |
| 55—59  | 367      | 353   | 94     | 77    | 27   | 155    | 14      | 7           |
| 60—64  | 209      | 202   | 62     | 48    | 16   | 76     | 7       | 2           |
| 65—  | 88       | 85    | 23     | 16    | 10   | 36     | 3       | —           |
| Utskrivningar  | 3 948    | 3 651 | 1 464  | 654   | 92   | 1 441  | 297     | 92          |
| Genomsnittlig vårdtid för utskrivna<br>(antal dagar) | 68       | 68    | 67     | 60    | 74   | 73     | 64      | 64          |

**Tabell M 18 Intagningar på och utskrivningar från enskilda vårdanstalter för alkoholmissbrukare efter personens tidigare anstaltsvård, ålder m m, 1973**

Admissions to and discharges from private institutions for inebriates, by previous care and age of the person etc., 1973

| Tidigare anstaltsvård   | Summa intagningar | Ålder |       |       |       |       |       |       |       |       |       |        | Utskrivningar | Genomsnittlig vårdtid för utskrivna (antal dagar) |  |
|---|-------------------|-------|-------|-------|-------|-------|-------|-------|-------|-------|-------|--------|---------------|---|--|
|   |                   | —19   | 20—24 | 25—29 | 30—34 | 35—39 | 40—44 | 45—49 | 50—54 | 55—59 | 60—64 | 65— år |               |   |  |
| <i>Intagningar</i>  |                   |       |       |       |       |       |       |       |       |       |       |        |               |   |  |
| Totalt  | 4 004             | 4     | 157   | 421   | 442   | 505   | 637   | 594   | 580   | 367   | 209   | 88     | .             | .   |  |
| <i>Enbart allmän vårdanstalt</i>  |                   |       |       |       |       |       |       |       |       |       |       |        |               |   |  |
| 1 gång  | 86                | —     | 7     | 5     | 7     | 12    | 16    | 15    | 13    | 7     | 1     | 3      | 92            | 76  |  |
| 2 gånger  | 39                | —     | —     | 2     | 5     | 4     | 10    | 4     | 6     | 2     | 5     | 1      | 35            | 59  |  |
| 3 gånger  | 27                | —     | —     | 1     | 3     | 4     | 7     | 6     | 2     | 1     | 1     | 2      | 29            | 57  |  |
| 4 gånger eller flera  | 49                | —     | —     | 2     | 3     | 3     | 7     | 8     | 11    | 8     | 6     | 1      | 48            | 66  |  |
| <i>Enbart enskild vårdanstalt</i>                                       |                   |       |       |       |       |       |       |       |       |       |       |        |               |   |  |
| 1 gång  | 790               | —     | 33    | 90    | 98    | 93    | 137   | 112   | 122   | 53    | 36    | 16     | 806           | 71  |  |
| 2 gånger  | 411               | —     | 6     | 38    | 42    | 56    | 69    | 59    | 68    | 42    | 23    | 8      | 402           | 68  |  |
| 3 gånger  | 217               | —     | —     | 18    | 20    | 24    | 34    | 29    | 29    | 39    | 19    | 5      | 201           | 70  |  |
| 4 gånger eller flera  | 315               | —     | 4     | 7     | 10    | 32    | 38    | 57    | 59    | 61    | 31    | 16     | 294           | 68  |  |
| <i>Både allmän och enskild vårdanstalt (antal vistelser på anstalt)</i> |                   |       |       |       |       |       |       |       |       |       |       |        |               |   |  |
| 2 gånger  | 68                | —     | —     | 6     | 6     | 8     | 17    | 8     | 9     | 6     | 6     | 2      | 77            | 69  |  |
| 3 gånger  | 73                | —     | —     | 2     | 4     | 10    | 19    | 15    | 13    | 3     | 6     | 1      | 66            | 78  |  |
| 4 gånger eller flera  | 283               | —     | 2     | 10    | 5     | 31    | 46    | 47    | 62    | 37    | 28    | 15     | 277           | 74  |  |
| Varken allmän eller enskild vårdanstalt                                 | 1 646             | 4     | 105   | 240   | 239   | 228   | 237   | 234   | 186   | 108   | 47    | 18     | 1 621         | 65  |  |
| Utskrivningar   | .                 | 5     | 150   | 406   | 425   | 447   | 630   | 588   | 567   | 386   | 216   | 98     | 3 948         | 68  |  |
| Genomsnittlig vårdtid för utskrivna (antal dagar)                       | .                 | 53    | 47    | 56    | 63    | 64    | 67    | 73    | 74    | 78    | 79    | 84     | 68            | .   |  |

## SOCIALHJÄLP

### Social assistance

#### Beskrivning

Description

#### Sammanfattning

Under 1973 utgick socialhjälp till 489 763 hjälptagare, varav 168 813 var barn under 16 år. Antalet hjälpfall (familjer) var 244 589, varav 28 381 med utländsk medborgare som familjeföreståndare.

Socialhjälp utgavs till ett belopp av 527,0 milj kronor, vilket innebär 1 076 kr per hjälptagare.

#### Bakgrund

Socialhjälpslagen, som trädde i kraft den 1 januari 1957, reglerar samhällets allmänna behovsprövade hjälpverksamhet. Denna verksamhet handhas och bekostas av kommunerna. Socialhjälpens omfattning omfattar dels obligatorisk hjälp (12 § socialhjälpslagen), dels frivillig hjälp, som lämnas enligt grunder, vilka kommunens fullmäktige bestämt eller i enlighet med vad sociala centralnämnden/socialnämnden eljest anser erforderligt (13 § socialhjälpslagen). I fråga om den obligatoriska hjälpen skall hjälp lämnas till minderårig eller till den som är arbetsoförmögen samt till den som av hälsoskäl helt eller delvis bör avhålla sig från arbete. Detta gäller under förutsättning att hjälptagaren är medellös och att hjälpbehovet icke tillgodoses på annat sätt.

Hjälpen bör utgå som kontant understöd, såvida inte arten av hjälpbehovet föranleder annan hjälp, eller anledning finns att antaga, att kontant understöd ej kommer till behörig användning. Härtill kommer den hjälp som

#### Summary

During 1973 social assistance was given to 489,763 relief recipients,<sup>1</sup> 168,813 of whom were children under the age of 16. There were 244,589<sup>2</sup> relief cases, 28,381 of whom had a person of foreign nationality as head of the family.

The social assistance cost kr 527.0 million, which means kr 1 076 per relief recipient.

#### Background

The Social Assistance Act, which entered into force on 1st January 1957, regulates official social assistance, which is disbursed according to need. This assistance is dealt with and financed by the communes. There are two statutory forms of social assistance—mandatory assistance (Social Assistance Act, § 12) and voluntary assistance, which is given according to the grounds decided by the local communal council or in accordance with what the local social welfare committee deems necessary (Social Assistance Act, § 13). It is prescribed

<sup>1</sup> The term "relief recipient" refers to all persons in the families in receipt of social assistance, irrespective of whether the whole family or only one of its members has been assisted.

<sup>2</sup> The term "relief case" refers to single persons or to families. Families may consist of a father or mother living alone with children (under the age of 16) or of husband and wife with or without children under that age. Children over the age of 16 are not counted as members of the family in this connection. If an adult son or daughter receives social assistance, he/she is counted as a separate relief case.

sociala centralnämnderna/socialnämnderna kan lämna genom att teckna borgen på lån.

Föreligger behov av vård skall sociala centralnämnden/socialnämnden se till att sådan lämnas i den form som vårdbehovets art och omständigheter i övrigt kräver. Vård kan t ex ges i hemmet, på sjukvårdsinrättning eller vårdhem.

*Hjälpfall.* Med hjälpfall avses ensamstående personer eller familjer. Familjerna kan bestå av en ensam far eller mor med minderåriga barn (under 16 år) eller av makar med eller utan minderåriga barn. Barn som fyllt 16 år räknas sålunda inte till familjen i detta sammanhang. Om en vuxen (över 16 år) son eller dotter själv uppbär socialhjälp, räknas han (hon) som ett självständigt hjälpfall.

*Hjälptagare.* Med hjälptagare avses samtliga personer i de familjer, som fått socialhjälp, oavsett om hela familjen eller endast någon av dess medlemmar åtnjutit hjälp.

*Utgiven socialhjälp.* Den utgivna socialhjälpens redovisas brutto. Detta innebär att avdrag för influtna ersättningsbelopp inte gjorts. Om sociala centralnämnden/socialnämnden fått ersättning för lämnad vård antingen från hjälptagaren själv, t ex folkpension som uppburits av nämnden, eller från annat håll, exempelvis staten, landsting eller annan kommun, har denna ersättning inte frånräknats i redovisningen.

Socialhjälpstatistiken omfattar uppgifter om samtliga hjälpfall, som i någon form uppburit socialhjälp under redovisningsåret. Uppgifterna till statistiken inhämtas från sociala centralnämnderna/socialnämnderna på särskilda blanketter.

Bearbetning av materialet görs i form av dels en totalbearbetning och dels en urvalsbearbetning omfattande vart femte fall. Totalbearbetningen, som utföres manuellt, består av en hopsummering av antalet hjälpfall med fördelning på olika familjetyper, antalet hjälpta personer samt hjälpens värde. För urvalsundersökningen uttages

by the Act that in the case of mandatory assistance relief is to be given to minors or those who are unable to work, and also to those who should not work at all for health reasons or only work part time. Assistance will be disbursed on the condition that the relief recipient is without means of his own and that he cannot be assisted in any other way.

The Act lays down that relief should be given in the form of cash unless the type of need calls for some other form of assistance or there is reason to believe that cash assistance would not be used as it should be. In addition, the local social welfare committees may stand as guarantees for loans.

It is laid down that if a person is in need of care the social welfare committee must see that he/she is looked after in the way called for by the nature and circumstance of his/her needs. A person may, for instance, be cared for in his/her home, in a hospital or some other institution.

*Expenditure of social assistance.* Expenditure of social assistance is given in gross figures. This means that reimbursed relief has not been deducted. If a social welfare committee has been reimbursed for the care it has supplied either by the relief recipient himself e.g. his national pension may have been paid to the committee, or in some other way such as from the central government, the county council or some other municipality, this reimbursement has not been deducted from the figures recorded.

The statistics of social assistance comprise data on all relief cases that have in some form been in receipt of social assistance during the reporting year. The data on which the statistics are based are collected from the social welfare committees on special forms.

The material is processed in two ways: by total processing and by a sample covering every fifth case. The total processing, which is carried out manually, consists of a summing of the number of relief cases distribut-

vart femte på statistikblanketten upptaget hjälpfall. För de enskilda hjälpfallen lämnas dels individuella uppgifter om huvudpersonen och dels uppgifter om hjälpens beskaffenhet, varaktighet och värde. I tabellerna, som grundas på detta urval, har de absoluta talen multiplicerats med 5 för att göras jämförbara med de tal, som hämtats från totalbearbetningen.

### Tabeller

- N 1. Antal hjälptagare, antal hjälpfall samt utgiven socialhjälp i milj kronor, 1964—1973
- N 2. Hjälpfall och hjälptagare inom olika riksområden, 1973
- N 3. Hjälpfallen fördelade efter familjetyp, 1973, efter riksområde
- N 4. Hjälpfallen fördelade efter familjetyp samt hjälptagarna fördelade på vuxna och barn, länsvis 1973
- N 5. Hjälpfallen fördelade efter familjetyp samt hjälptagarna fördelade på vuxna och barn i kommuner med över 30 000 invånare, 1973
- N 6. Hjälpfallen fördelade efter familjetyp och kommunstorlek 1973
- N 7. Hjälpfallen fördelade efter familjetyp, familjeföreståndarens ålder och barnantal, 1973
- N 8. Hjälptagare fördelade på vuxna och barn, 1973, efter riksområde
- N 9. Hjälptagarna fördelade efter kön, vuxna och barn, gifta och ej gifta samt efter ålder, 1973
- N 10. Kommuner fördelade efter antal hjälptagare på 1 000 av medelbefolkningen, länsvis 1973

ed according to various types of family, the number of persons relieved and the cost of relief. In the sample survey every fifth relief case entered on the relevant form is selected. Particulars are given for the individual relief cases of the main recipient and also of the nature of the relief, its duration and cost. In the tables based on this sample, the absolute figures have been multiplied by 5 so as to make them comparable with the figures compiled from the total processing.

### Tables

- N 1. The number of relief recipients, relief cases, and expenditure of social assistance, in millions of kronor, 1964—1973
- N 2. Relief cases and relief recipients in various regions, 1973
- N 3. Relief cases distributed by type of family, 1973, by region
- N 4. Relief cases distributed by type of family and relief recipients distributed by adults and children, by county, 1973
- N 5. Relief cases distributed by type of family and relief recipients distributed by adults and children in communes with more than 30,000 inhabitants, 1973
- N 6. Relief cases distributed by type of family and size of the commune, 1973
- N 7. Relief cases distributed by type of family, age of the head of the family and number of children, 1973
- N 8. Relief recipients distributed by adults and children, 1973, by region
- N 9. Relief recipients distributed by sex, adults and children, married and single and by age, 1973
- N 10. Communes distributed by number of relief recipients per 1,000 of the mean population, by county, 1973

- N11. Hjälpfallen fördelade efter antalet kalendermånader under vilka hjälp utgått, 1973
- N12. Utgiven socialhjälp 1973. Antal kronor i genomsnitt för olika familjetyper
- N13. Hjälpfall, vilkas familjeföreståndare icke är svensk medborgare, fördelade efter medborgarskap, familjetyp, ålder m m 1973

- N11. Relief cases distributed by the number of calendar months during which assistance was given in 1973
- N12. The average expenditure of social assistance, in kronor, distributed by type of family, 1973
- N13. Relief cases where the head of the family is not a Swedish citizen, distributed by citizenship, type of family, age, etc., 1973

Diagram N1. Hjälpfall 1971—1973

*Chart N1.* Relief cases 1971—1973

Diagram N2. Antal hjälptagare på 1 000 av medelbefolkningen 1923—1973

*Chart N2.* The number of relief recipients per 1,000 of the mean population 1923—1973

Diagram N3. Antal hjälptagare på 1 000 av befolkningen inom olika åldersgrupper 1973

*Chart N3.* The number of relief recipients per 1,000 in various age groups, 1973

### List of terms

|                           |                                   |            |                  |
|---------------------------|-----------------------------------|------------|------------------|
| antal                     | number                            | kommuner   | communes         |
| barn                      | children                          | kvinnor    | women            |
| därav                     | of whom                           | med barn   | with children    |
| ensamma kvinnor           | single women                      | män        | men              |
| ensamma män               | single men                        | riksområde | region           |
| förändring sedan år 1972  | change since 1972                 | samtliga   | all              |
| hela riket                | the whole country                 | med        | with             |
| gifta par eller samboende | married couples or<br>cohabitants | summa      | total            |
| hjälpfall                 | relief cases                      | under      | under            |
| hjälpstagare              | relief recipients                 | utan barn  | without children |
| invånare                  | inhabitants                       | vuxna      | adults           |
|                           |                                   | år         | year             |

### Terms not given above

#### *Tabell N1*

|                                  |                                     |
|----------------------------------|-------------------------------------|
| städer                           | towns                               |
| på 1 000 invånare                | per 1,000 inhabitants               |
| övriga kommuner                  | other communes                      |
| utgiven socialhjälp              | expenditure on social<br>assistance |
| summa i 1949 års<br>penningvärde | sum, in the 1949 prices             |

#### *Tabell N3*

|            |                 |
|------------|-----------------|
| antal fall | number of cases |
| dito i %   | ditto, %        |

#### *Tabell N4*

|                      |                        |
|----------------------|------------------------|
| barn under 16 år     | children under 16      |
| län                  | county                 |
| antal hjälptagare på | number of relief reci- |

|  |   |   |   |
|--|---|---|---|
| 1000 av medelbefolkningen  | ipients per 1,000 of the mean population  | 1 000 av medelbefolkningen                                      | of relief recipients per 1,000 of the mean population           |
| <i>Tabell N 5</i>  |   | län   | county  |
| summa utgiven socialhjälp  | expenditure on social assistance  | <i>Tabell N 11</i>  |   |
| på 100 av medelbefolkningen  | per 100 of the mean population  | antal fall  | number of cases   |
| <i>Tabell N 6</i>  |   | antal månader i medeltal  | average number of months  |
| antal hjälpfall i %  | number of relief cases as %   | därav, i %, med hjälp under nedanstående antal månader          | of whom, %, assisted during the number of months below          |
| <i>Tabell N 7</i>  |   | familjeföreståndarens ålder                                     | age of head of family   |
| antal hjälpfall relativ fördelning % barnantal familjeföreståndarens ålder | number of relief cases relative distribution % number of children age of the head of the family | familjetyp  | type of family  |
| <i>Tabell N 8</i>  |   | <i>Tabell N 12</i>  |   |
| dito i %   | ditto, %  | summa socialhjälp därav hjälp till utbildning, näringshjälp m m | sum of social assistance of which assistance for education, etc |
| antal barn under 16 år   | number of children under 16   | <i>Tabell N 13</i>  |   |
| <i>Tabell N 9</i>  |   | medborgarskap   | nationality   |
| hjälpstagare i % kön, ålder m m  | relief recipients, % sex, age, etc  | finländskt  | Finnish   |
| antal hjälpstagare på 1 000 invånare                                       | number of relief recipients per 1,000 inhabitants   | danskt  | Danish  |
| gifta  | married   | norskt  | Norwegian   |
| ej gifta   | not married   | övrigt europeiskt   | other European  |
| ålder  | age   | annat   | other   |
| <i>Tabell N 10</i>   |   | antal hjälpfall därav hjälp till utbildning m m                 | number of relief cases of which assistance for education etc    |
| antal kommuner   | number of communes  | summa socialhjälp, 1000 kronor                                  | sum of social assistance, thousands of kronor                   |
| därav med nedanstående antal hjälpstagare på                               | of whom with the number below   | medeltal kronor per hjälpfall                                   | average sum (kronor) per relief case                            |
|  |   | familjetyp  | type of family  |
|  |   | familjeföreståndarens ålder                                     | age of the head of the family                                   |
|  |   | barnantal   | number of children  |
|  |   | kommunstorlek   | size of commune   |

**Tabell N 1 Antal hjälptagare, antal hjälpfall samt utgiven socialhjälp i milj kronor 1964—1973**  
 The number of relief recipients, relief cases and expenditure of social assistance, in million of kronor, 1964—1973

| År   | Antal hjälptagare |                 |            | På 1 000 invånare |                 |            | Antal hjälpfall | Utgiven socialhjälp, milj kr |                               |
|------|-------------------|-----------------|------------|-------------------|-----------------|------------|-----------------|------------------------------|-------------------------------|
|      | Städer            | Övriga kommuner | Hela riket | Städer            | Övriga kommuner | Hela riket |                 | Summa                        | Summa i 1949 års penningvärde |
| 1964 | 151 361           | 115 422         | 266 783    | 38                | 32              | 35         | 129 906         | 130,3                        | 72,0                          |
| 1965 | 162 759           | 112 796         | 275 555    | 39                | 32              | 36         | 136 439         | 144,9                        | 76,2                          |
| 1966 | 178 895           | 119 416         | 298 311    | 43                | 33              | 38         | 149 173         | 172,0                        | 85,1                          |
| 1967 | 209 654           | 112 379         | 322 033    | 46                | 34              | 41         | 163 946         | 209,3                        | 99,2                          |
| 1968 | 235 846           | 122 475         | 358 321    | 52                | 37              | 45         | 182 510         | 252,9                        | 117,6                         |
| 1969 | 263 565           | 124 636         | 388 201    | 56                | 38              | 49         | 195 815         | 292,0                        | 132,1                         |
| 1970 | 300 198           | 144 732         | 444 930    | 64                | 44              | 56         | 222 017         | 358,5                        | 151,9                         |
| 1971 | .                 | .               | 514 613    | .                 | .               | 63         | 250 233         | 443,7                        | 174,7                         |
| 1972 | .                 | .               | 520 552    | .                 | .               | 64         | 251 913         | 497,3                        | 184,9                         |
| 1973 | .                 | .               | 489 763    | .                 | .               | 60         | 244 589         | 527,0                        | 183,6                         |



**Tabell N 2 Hjälpfall och hjälptagare inom olika riksområden 1973**  
 Relief cases and relief recipients in various regions 1973

| Riksområde <sup>1</sup> | Hjälpfall  |                          |      | Hjälptagare |                          |      |
|-------------------------|------------|--------------------------|------|-------------|--------------------------|------|
|                         | Antal 1973 | Förändring sedan år 1972 |      | Antal 1973  | Förändring sedan år 1972 |      |
|                         |            | Antal                    | %    |             | Antal                    | %    |
| Stockholms län          | 65 422     | - 459                    | -0,7 | 123 262     | - 5 547                  | -4,3 |
| Östra mellansverige     | 44 519     | -1 347                   | -2,9 | 95 800      | - 6 213                  | -6,1 |
| Småland och öarna       | 16 385     | - 494                    | -2,9 | 33 858      | - 2 853                  | -7,8 |
| Sydsverige              | 32 004     | - 662                    | -2,0 | 60 363      | - 3 468                  | -5,4 |
| Västsverige             | 37 765     | -3 066                   | -7,5 | 76 585      | - 7 693                  | -9,1 |
| Bergslagen              | 22 160     | -1 368                   | -5,8 | 44 843      | - 4 101                  | -8,4 |
| Mellersta Norrland      | 11 963     | + 193                    | +1,6 | 24 097      | + 788                    | +3,4 |
| Övre Norrland           | 14 371     | - 166                    | -1,1 | 30 955      | - 901                    | -2,8 |
| Hela riket              | 244 589    | -7 369                   | -2,9 | 489 763     | -30 789                  | -5,9 |

<sup>1</sup> Denna uppdelning på riksområden har utarbetats inom en arbetsgrupp tillsatt av expertgruppen för regionala utredningar (ERU). Östra mellansverige innefattar länen: Uppsala, Södermanlands, Östergötlands, Örebro, Västmanlands. Småland och öarna: Jönköpings, Kronobergs, Kalmar, Gotlands. Sydsverige: Blekinge, Kristianstads, Malmöhus. Västsverige: Hallands, Göteborgs och Bohus, Älvsborgs, Skaraborgs. Bergslagen: Värmlands, Kopparbergs, Gävleborgs. Mellersta Norrland: Västernorrlands, Jämtlands samt Övre Norrland: Västerbottens, Norrbottens.

**Tabell N 3 Hjälpfallen fördelade efter familjetyp 1973**  
Relief cases distributed by type of family, 1973

| Riksområde <sup>1</sup>    | Ensamma män |          | Ensamma kvinnor |          | Giftna par eller samboende |          | Samtliga |
|----------------------------|-------------|----------|-----------------|----------|----------------------------|----------|----------|
|                            | utan barn   | med barn | utan barn       | med barn | utan barn                  | med barn |          |
| <i>Stockholms län</i>      |             |          |                 |          |                            |          |          |
| Antal fall                 | 25 603      | 447      | 12 963          | 9 351    | 4 893                      | 12 159   | 65 422   |
| Förändring sedan 1972      | + 223       | + 31     | + 464           | + 400    | - 18                       | - 1 559  | - 459    |
| Dito i %                   | + 0,9       | + 7,5    | + 3,7           | + 4,5    | - 0,4                      | - 11,4   | - 0,7    |
| <i>Östra mellansverige</i> |             |          |                 |          |                            |          |          |
| Antal fall                 | 14 436      | 268      | 7 848           | 6 499    | 4 133                      | 11 335   | 44 519   |
| Förändring sedan 1972      | - 116       | + 21     | + 296           | + 199    | - 310                      | - 1 437  | - 1 347  |
| Dito i %                   | - 0,8       | + 8,5    | + 3,9           | + 3,2    | - 7,0                      | - 11,3   | - 2,9    |
| <i>Småland och öarna</i>   |             |          |                 |          |                            |          |          |
| Antal fall                 | 5 470       | 105      | 3 159           | 1 945    | 1 725                      | 3 981    | 16 385   |
| Förändring sedan 1972      | + 72        | + 4      | - 41            | + 58     | + 50                       | - 637    | - 494    |
| Dito i %                   | + 1,3       | + 4,0    | - 1,3           | + 3,1    | + 3,0                      | - 13,8   | - 2,9    |
| <i>Sydsverige</i>          |             |          |                 |          |                            |          |          |
| Antal fall                 | 11 686      | 355      | 6 432           | 3 286    | 4 202                      | 6 043    | 32 004   |
| Förändring sedan 1972      | + 210       | + 33     | - 130           | + 41     | - 9                        | - 807    | - 662    |
| Dito i %                   | + 1,8       | + 10,2   | - 2,0           | + 1,3    | - 0,2                      | - 11,8   | - 2,0    |
| <i>Västsverige</i>         |             |          |                 |          |                            |          |          |
| Antal fall                 | 13 356      | 408      | 7 000           | 6 082    | 3 047                      | 7 872    | 37 765   |
| Förändring sedan 1972      | - 1 213     | + 159    | - 374           | - 2      | - 392                      | - 1 244  | - 3 066  |
| Dito i %                   | - 8,3       | + 63,9   | - 5,1           | - 0,0    | - 11,4                     | - 13,6   | - 7,5    |
| <i>Bergslagen</i>          |             |          |                 |          |                            |          |          |
| Antal fall                 | 7 064       | 104      | 4 412           | 3 248    | 2 406                      | 4 926    | 22 160   |
| Förändring sedan 1972      | - 450       | - 4      | - 15            | + 122    | - 278                      | - 743    | - 1 368  |
| Dito i %                   | - 6,0       | - 3,7    | - 0,3           | + 3,9    | - 10,4                     | - 13,1   | - 5,8    |
| <i>Mellersta Norrland</i>  |             |          |                 |          |                            |          |          |
| Antal fall                 | 3 934       | 81       | 2 295           | 1 528    | 1 428                      | 2 697    | 11 963   |
| Förändring sedan 1972      | - 211       | + 26     | + 26            | + 63     | + 76                       | + 213    | + 193    |
| Dito i %                   | - 5,1       | + 47,3   | + 1,1           | + 4,3    | + 5,6                      | + 8,6    | + 1,6    |
| <i>Övre Norrland</i>       |             |          |                 |          |                            |          |          |
| Antal fall                 | 4 065       | 92       | 2 787           | 1 913    | 1 689                      | 3 825    | 14 371   |
| Förändring sedan 1972      | + 68        | + 29     | + 91            | + 91     | - 144                      | - 301    | - 166    |
| Dito i %                   | + 1,7       | + 46,0   | + 3,4           | + 5,0    | - 7,9                      | - 7,3    | - 1,1    |
| <i>Hela riket</i>          |             |          |                 |          |                            |          |          |
| Antal fall                 | 85 614      | 1 860    | 46 896          | 33 858   | 23 523                     | 52 838   | 244 589  |
| Förändring sedan 1972      | - 1 417     | + 299    | + 317           | + 972    | - 1 025                    | - 6 515  | - 7 369  |
| Dito i %                   | - 1,6       | + 19,2   | + 0,7           | + 3,0    | - 4,2                      | - 11,0   | - 2,9    |

<sup>1</sup> Se not till tabell N2.

**Tabell N 4 Hjälpfallen fördelade efter familjetyp samt hjälptagarna fördelade på vuxna och barn, länsvis 1973**  
 Relief cases distributed by type of family and relief recipients distributed by adults and children, by county, 1973

| Län                 | Hjälpfall   |          |                 |          |                         |          | Hjälptagare |               |                  | Antal hjälptagare på 1 000 av medelbefolkning |
|---------------------|-------------|----------|-----------------|----------|-------------------------|----------|-------------|---------------|------------------|---|
|                     | Ensamma män |          | Ensamma kvinnor |          | Giftna par el samboende |          | Vuxna män   | Vuxna kvinnor | Barn under 16 år |   |
|                     | utan barn   | med barn | utan barn       | med barn | utan barn               | med barn |             |               |                  |   |
| Stockholms          | 25 603      | 447      | 12 963          | 9 357    | 4 893                   | 12 159   | 43 102      | 39 372        | 40 788           | 83  |
| Uppsala             | 3 420       | 65       | 1 836           | 1 312    | 963                     | 2 108    | 6 556       | 6 219         | 6 601            | 86  |
| Södermanlands       | 2 461       | 62       | 1 385           | 1 207    | 864                     | 2 442    | 5 829       | 5 898         | 7 576            | 78  |
| Östergötlands       | 3 631       | 57       | 1 989           | 1 635    | 879                     | 2 739    | 7 306       | 7 242         | 8 988            | 61  |
| Jönköpings          | 2 231       | 37       | 1 231           | 810      | 574                     | 1 629    | 4 471       | 4 244         | 5 051            | 45  |
| Kronobergs          | 997         | 29       | 559             | 404      | 283                     | 705      | 2 014       | 1 951         | 1 707            | 34  |
| Kalmar              | 1 717       | 34       | 1 057           | 538      | 691                     | 1 251    | 3 693       | 3 537         | 3 740            | 46  |
| Gotlands            | 525         | 5        | 312             | 193      | 177                     | 396      | 1 103       | 1 078         | 1 269            | 64  |
| Blekinge            | 1 149       | 3        | 809             | 406      | 482                     | 762      | 2 396       | 2 459         | 2 370            | 47  |
| Kristianstads       | 1 126       | 25       | 779             | 597      | 346                     | 841      | 2 338       | 2 563         | 2 949            | 29  |
| Malmöhus            | 9 411       | 327      | 4 844           | 2 283    | 3 374                   | 4 440    | 17 552      | 14 941        | 12 795           | 62  |
| Hallands            | 1 019       | 20       | 560             | 414      | 311                     | 801      | 2 151       | 2 086         | 2 414            | 33  |
| Göteborgs och Bohus | 8 448       | 308      | 4 289           | 3 821    | 1 721                   | 4 041    | 14 518      | 13 872        | 15 651           | 62  |
| Älvsborgs           | 2 414       | 54       | 1 272           | 1 150    | 585                     | 1 830    | 4 883       | 4 837         | 5 905            | 38  |
| Skaraborgs          | 1 475       | 26       | 879             | 697      | 430                     | 1 200    | 3 131       | 3 206         | 3 931            | 40  |
| Värmlands           | 2 230       | 21       | 1 542           | 1 003    | 869                     | 1 502    | 4 622       | 4 916         | 4 762            | 50  |
| Örebro              | 2 459       | 45       | 1 326           | 1 156    | 666                     | 1 641    | 4 811       | 4 789         | 5 384            | 54  |
| Västmanlands        | 2 465       | 39       | 1 312           | 1 189    | 761                     | 2 405    | 5 670       | 5 667         | 7 264            | 72  |
| Kopparbergs         | 1 898       | 31       | 1 066           | 957      | 515                     | 1 365    | 3 809       | 3 903         | 4 596            | 44  |
| Gävleborgs          | 2 936       | 52       | 1 804           | 1 288    | 1 022                   | 2 059    | 6 069       | 6 173         | 5 993            | 62  |
| Västernorrlands     | 2 662       | 63       | 1 621           | 1 078    | 1 091                   | 2 041    | 5 857       | 5 831         | 5 972            | 65  |
| Jämtlands           | 1 272       | 18       | 674             | 450      | 337                     | 656      | 2 283       | 2 117         | 2 037            | 51  |
| Västerbottens       | 1 756       | 42       | 1 207           | 744      | 762                     | 1 790    | 4 350       | 4 503         | 4 922            | 59  |
| Norrbottnens        | 2 309       | 50       | 1 580           | 1 169    | 927                     | 2 035    | 5 321       | 5 711         | 6 148            | 67  |
| Hela riket          | 85 614      | 1 860    | 46 896          | 33 858   | 23 523                  | 52 838   | 163 835     | 157 115       | 168 813          | 60  |

**Tabell N 5 Hjälpfallen fördelade efter familjetyp samt hjälptagarna fördelade på vuxna och barn i kommuner med över 30 000 invånare, 1973**

Relief cases distributed by type of family and relief recipients distributed by adults and children in communes with more than 30 000 inhabitants, 1973

| Kommun       | Summa utgiven socialhjälp i milj kr | Hjälpfall <sup>1</sup> |          |                 |          |                         |          | Hjälptagare            |               |                  |                             |
|--------------|-------------------------------------|------------------------|----------|-----------------|----------|-------------------------|----------|------------------------|---------------|------------------|-----------------------------|
|              |                                     | Ensamma män            |          | Ensamma kvinnor |          | Giftna par el samboende |          | Vuxna män <sup>2</sup> | Vuxna kvinnor | Barn under 16 år | På 100 av medelbefolkningen |
|              |                                     | utan barn              | med barn | utan barn       | med barn | utan barn               | med barn |                        |               |                  |                             |
| Stockholm    | 78,0                                | 16 696                 | 188      | 8 060           | 4 468    | 1 652                   | 2 904    | 21 440                 | 17 084        | 13 964           | 8                           |
| Göteborg     | 49,4                                | 7 134                  | 282      | 3 475           | 3 057    | 1 299                   | 2 854    | 11 569                 | 10 685        | 11 939           | 8                           |
| Malmö        | 30,6                                | 5 497                  | 269      | 2 799           | 994      | 2 229                   | 1 871    | 9 866                  | 7 893         | 5 286            | 9                           |
| Uppsala      | 22,1                                | 2 799                  | 46       | 1 481           | 969      | 711                     | 1 407    | 4 963                  | 4 568         | 4 475            | 11                          |
| Västerås     | 10,9                                | 1 404                  | 24       | 725             | 644      | 504                     | 1 411    | 3 343                  | 3 284         | 4 036            | 9                           |
| Örebro       | 8,8                                 | 1 579                  | 24       | 723             | 558      | 409                     | 771      | 2 783                  | 2 461         | 2 426            | 7                           |
| Norrköping   | 12,0                                | 1 448                  | 38       | 718             | 784      | 379                     | 1 285    | 3 150                  | 3 166         | 4 411            | 9                           |
| Jönköping    | 6,6                                 | 994                    | 23       | 514             | 382      | 210                     | 727      | 1 954                  | 1 833         | 2 296            | 6                           |
| Linköping    | 6,9                                 | 1 270                  | x        | 758             | 467      | 202                     | 575      | 2 047                  | 2 002         | 1 918            | 6                           |
| Helsingborg  | 6,6                                 | 1 415                  | 13       | 683             | 400      | 363                     | 776      | 2 567                  | 2 222         | 2 224            | 7                           |
| Eskilstuna   | 14,6                                | 1 548                  | 49       | 758             | 672      | 477                     | 1 480    | 3 554                  | 3 387         | 4 629            | 13                          |
| Gävle        | 4,4                                 | 995                    | 18       | 619             | 422      | 383                     | 724      | 2 120                  | 2 148         | 2 227            | 8                           |
| Södertälje   | 6,2                                 | 733                    | x        | 335             | 352      | 246                     | 971      | 1 950                  | 1 904         | 2 600            | 8                           |
| Karlstad     | 4,1                                 | 682                    | x        | 342             | 288      | 221                     | 482      | 1 385                  | 1 333         | 1 393            | 6                           |
| Borås        | 3,1                                 | 597                    | 21       | 300             | 299      | 125                     | 390      | 1 133                  | 1 114         | 1 345            | 5                           |
| Sundsvall    | 5,9                                 | 777                    | 16       | 407             | 397      | 300                     | 630      | 1 723                  | 1 734         | 1 919            | 8                           |
| Skellefteå   | 3,2                                 | 370                    | x        | 281             | 164      | 174                     | 478      | 1 022                  | 1 097         | 1 245            | 5                           |
| Luleå        | 4,2                                 | 413                    | 15       | 352             | 322      | 158                     | 652      | 1 238                  | 1 484         | 1 768            | 7                           |
| Växjö        | 3,5                                 | 562                    | x        | 314             | 190      | 122                     | 301      | 985                    | 927           | 361              | 4                           |
| Örnsköldsvik | 1,6                                 | 307                    | x        | 177             | 150      | 91                      | 324      | 722                    | 742           | 895              | 4                           |
| Lund         | 2,9                                 | 676                    | 17       | 321             | 203      | 137                     | 319      | 1 149                  | 980           | 901              | 5                           |
| Umeå         | 4,5                                 | 574                    | 12       | 349             | 303      | 187                     | 618      | 1 391                  | 1 457         | 1 737            | 8                           |
| Huddinge     | 8,1                                 | 756                    | 26       | 367             | 476      | 334                     | 666      | 1 782                  | 1 843         | 2 109            | 10                          |
| Kristianstad | 1,0                                 | 263                    | x        | 123             | 134      | 46                      | 191      | 500                    | 494           | 587              | 3                           |
| Solna        | 10,8                                | 1 394                  | 20       | 862             | 360      | 388                     | 512      | 2 314                  | 2 122         | 1 520            | 11                          |
| Gotland      | 4,0                                 | 525                    | x        | 312             | 193      | 177                     | 396      | 1 098                  | 1 078         | 1 269            | 6                           |
| Kalmar       | 2,8                                 | 540                    | 11       | 280             | 174      | 232                     | 426      | 1 209                  | 1 112         | 1 162            | 7                           |
| Nacka        | 8,0                                 | 745                    | 17       | 361             | 365      | 324                     | 668      | 1 754                  | 1 718         | 1 849            | 10                          |
| Järfälla     | 4,2                                 | 433                    | 10       | 239             | 265      | 165                     | 470      | 1 078                  | 1 139         | 1 370            | 7                           |
| Östersund    | 2,2                                 | 644                    | x        | 341             | 242      | 124                     | 263      | 1 031                  | 970           | 808              | 5                           |

|             |      |     |    |     |     |     |       |       |       |       |    |
|-------------|------|-----|----|-----|-----|-----|-------|-------|-------|-------|----|
| Haninge     | 12,1 | 704 | 49 | 389 | 579 | 305 | 1 263 | 2 321 | 2 536 | 3 571 | 17 |
| Trollhättan | 2,8  | 547 | x  | 244 | 228 | 116 | 488   | 1 151 | 1 076 | 1 334 | 7  |
| Nyköping    | 1,8  | 251 | x  | 155 | 129 | 90  | 245   | 586   | 619   | 692   | 4  |
| Uddevalla   | 1,4  | 403 | x  | 182 | 150 | 91  | 187   | 681   | 610   | 616   | 4  |
| Botkyrka    | 10,5 | 646 | 45 | 400 | 649 | 375 | 1 364 | 2 430 | 2 788 | 3 783 | 19 |
| Falun       | 1,3  | 360 | x  | 203 | 161 | 93  | 239   | 692   | 696   | 739   | 5  |
| Mölndal     | 1,1  | 242 | x  | 145 | 103 | 83  | 236   | 561   | 567   | 610   | 4  |
| Halmstad    | 2,3  | 469 | x  | 315 | 156 | 136 | 336   | 941   | 943   | 914   | 6  |
| Borlänge    | 1,0  | 317 | x  | 167 | 181 | 93  | 217   | 627   | 658   | 781   | 5  |
| Skövde      | 2,5  | 362 | x  | 211 | 213 | 79  | 353   | 794   | 856   | 1 139 | 6  |
| Sandviken   | 2,7  | 409 | x  | 231 | 216 | 126 | 344   | 879   | 917   | 1 089 | 7  |
| Västervik   | 1,2  | 278 | 12 | 111 | 77  | 81  | 213   | 584   | 482   | 641   | 4  |
| Varberg     | 1,2  | 222 | x  | 81  | 76  | 48  | 158   | 428   | 363   | 488   | 3  |
| Sollentuna  | 4,2  | 444 | 13 | 232 | 167 | 157 | 454   | 1 068 | 1 010 | 1 151 | 8  |
| Täby        | 3,2  | 284 | x  | 142 | 163 | 97  | 301   | 682   | 703   | 815   | 6  |
| Norrälja    | 0,6  | 183 | x  | 82  | 63  | 58  | 139   | 380   | 342   | 735   | 4  |
| Karlskoga   | 1,6  | 254 | x  | 158 | 217 | 80  | 231   | 565   | 686   | 925   | 6  |
| Motala      | 1,1  | 229 | x  | 123 | 94  | 68  | 256   | 553   | 541   | 726   | 5  |
| Karlskrona  | 1,5  | 405 | —  | 183 | 124 | 87  | 148   | 640   | 542   | 499   | 5  |
| Hudiksvall  | 1,6  | 326 | x  | 176 | 147 | 88  | 270   | 684   | 681   | 391   | 5  |
| Trelleborg  | 2,4  | 249 | x  | 145 | 100 | 69  | 175   | 493   | 489   | 588   | 4  |
| Lidingö     | 1,6  | 230 | x  | 146 | 114 | 58  | 163   | 451   | 481   | 487   | 4  |
| Lidköping   | 1,3  | 230 | x  | 172 | 89  | 86  | 183   | 499   | 530   | 529   | 5  |
| Landskrona  | 2,0  | 479 | x  | 343 | 127 | 182 | 273   | 934   | 925   | 722   | 8  |
| Piteå       | 1,9  | 222 | x  | 209 | 104 | 162 | 229   | 613   | 704   | 595   | 6  |
| Ludvika     | 1,7  | 284 | x  | 158 | 159 | 79  | 232   | 595   | 628   | 771   | 6  |
| Nässjö      | 2,0  | 344 | x  | 204 | 96  | 86  | 150   | 580   | 536   | 463   | 5  |
| Katrineholm | 1,6  | 163 | x  | 177 | 101 | 128 | 214   | 505   | 620   | 574   | 5  |
| Enköping    | 1,7  | 281 | x  | 125 | 152 | 88  | 290   | 659   | 655   | 867   | 7  |
| Falkenberg  | 0,4  | 99  | x  | 54  | 52  | 31  | 80    | 210   | 217   | 279   | 2  |
| Karlshamn   | 0,8  | 184 | x  | 139 | 102 | 64  | 150   | 398   | 455   | 494   | 4  |
| Söderhamn   | 1,8  | 346 | x  | 213 | 145 | 82  | 242   | 670   | 682   | 768   | 7  |
| Kiruna      | 2,2  | 276 | x  | 145 | 193 | 72  | 241   | 589   | 651   | 859   | 7  |

<sup>1</sup> Hjälpfall till ett antal av mindre eller lika med 10 redovisas ej. Markeras i tabellen med x.

<sup>2</sup> Exkl ensamman med barn.

**Tabell N 6 Hjälpfallen fördelade efter familjetyp och kommunstorlek 1973**  
Relief cases distributed by type of family and size of commune, 1973

|                    | Antal hjälpfall i % |          |                 |          |                            |          | Antal hjälpfall |
|--------------------|---------------------|----------|-----------------|----------|----------------------------|----------|-----------------|
|                    | Ensamma män         |          | Ensamma kvinnor |          | Giftna par eller samboende |          |                 |
|                    | Utan barn           | Med barn | Utan barn       | Med barn | Utan barn                  | Med barn |                 |
| <i>Hela riket</i>  | 35                  | 1        | 19              | 14       | 10                         | 22       | 244 589         |
| Därav kommuner med |                     |          |                 |          |                            |          |                 |
| — 9 999 inv        | 29                  | 1        | 21              | 13       | 13                         | 24       | 23 565          |
| 10 000—29 999 inv  | 31                  | 1        | 19              | 15       | 10                         | 25       | 45 918          |
| 30 000—74 999 inv  | 31                  | 1        | 18              | 15       | 11                         | 26       | 67 969          |
| 75 000— inv        | 41                  | 1        | 20              | 13       | 9                          | 17       | 107 137         |

**Tabell N 7 Hjälpfallen fördelade efter familjetyp, familjeföreståndarens ålder och barnantal, 1973**  
Relief cases distributed by type of family, age of the head of the family and number of children, 1973

|   | Ensamma män |          | Ensamma kvinnor |          | Giftna par el samboende |          | Samtliga  |          | Summa   |
|---|-------------|----------|-----------------|----------|-------------------------|----------|-----------|----------|---------|
|   | Utan barn   | Med barn | Utan barn       | Med barn | Utan barn               | Med barn | Utan barn | Med barn |         |
| Antal hjälpfall                                     | 85 614      | 1 860    | 46 896          | 33 858   | 23 523                  | 52 838   | 156 033   | 88 556   | 244 589 |
| Relativ fördelning %<br>Familjeföreståndarens ålder |             |          |                 |          |                         |          |           |          |         |
| —15 år  | 0           | —        | 0               | 0        | —                       | —        | 0         | 0        | 0       |
| 16—29 år  | 44          | 19       | 38              | 54       | 26                      | 38       | 40        | 44       | 41      |
| 30—39 år  | 16          | 38       | 6               | 28       | 9                       | 33       | 12        | 31       | 19      |
| 40—49 år  | 14          | 27       | 10              | 14       | 11                      | 20       | 12        | 18       | 14      |
| 50—59 år  | 12          | 11       | 14              | 4        | 18                      | 7        | 14        | 6        | 11      |
| 60—66 år  | 6           | 3        | 11              | 0        | 13                      | 2        | 9         | 1        | 6       |
| 67—74 år  | 4           | 1        | 11              | 0        | 13                      | 0        | 8         | 0        | 5       |
| 75— år  | 3           | 0        | 11              | 0        | 9                       | 0        | 6         | 0        | 4       |
| Barnantal   |             |          |                 |          |                         |          |           |          |         |
| —0 barn   | —           | —        | —               | —        | —                       | —        | —         | —        | 64      |
| 1—2 barn  | —           | 84       | —               | 86       | —                       | 71       | —         | 77       | 28      |
| 3 eller flera                                       | —           | 16       | —               | 14       | —                       | 29       | —         | 23       | 8       |

**Tabell N 8 Hjälpstagare fördelade på vuxna och barn 1973, efter riksområde**  
 Relief recipients distributed by adults and children 1973, by region

| Riksområde <sup>1</sup>    | Vuxna   |         |          | Antal barn<br>under 16 år | Samtliga |
|----------------------------|---------|---------|----------|---------------------------|----------|
|                            | Män     | Kvinnor | Summa    |                           |          |
| <i>Stockholms län</i>      |         |         |          |                           |          |
| Antal hjälpstagare         | 43 102  | 39 372  | 82 474   | 40 788                    | 123 262  |
| Förändring sedan 1972      | - 1 323 | - 713   | - 2 036  | - 3 511                   | - 5 547  |
| Dito i %                   | - 3,0   | - 1,8   | - 2,4    | - 7,9                     | - 4,3    |
| <i>Östra mellansverige</i> |         |         |          |                           |          |
| Antal hjälpstagare         | 30 172  | 29 815  | 59 987   | 35 813                    | 95 800   |
| Förändring sedan 1972      | - 1 842 | - 1 252 | - 3 094  | - 3 719                   | - 6 813  |
| Dito i %                   | - 5,8   | - 4,0   | - 4,9    | - 9,4                     | - 6,6    |
| <i>Småland och öarna</i>   |         |         |          |                           |          |
| Antal hjälpstagare         | 11 281  | 10 810  | 22 091   | 11 767                    | 33 858   |
| Förändring sedan 1972      | - 511   | - 570   | - 1 081  | - 1 772                   | - 2 853  |
| Dito i %                   | - 4,3   | - 5,0   | - 4,7    | - 13,1                    | - 7,8    |
| <i>Sydsverige</i>          |         |         |          |                           |          |
| Antal hjälpstagare         | 22 286  | 19 963  | 42 249   | 18 114                    | 60 363   |
| Förändring sedan 1972      | - 573   | - 905   | - 1 478  | - 1 990                   | - 3 468  |
| Dito i %                   | - 2,5   | - 4,3   | - 3,4    | - 9,9                     | - 5,4    |
| <i>Västsverige</i>         |         |         |          |                           |          |
| Antal hjälpstagare         | 24 683  | 24 001  | 48 684   | 27 901                    | 76 585   |
| Förändring sedan 1972      | - 2 690 | - 2 012 | - 4 702  | - 2 991                   | - 7 693  |
| Dito i %                   | - 9,8   | - 7,7   | - 8,8    | - 9,7                     | - 9,1    |
| <i>Bergslagen</i>          |         |         |          |                           |          |
| Antal hjälpstagare         | 14 500  | 14 992  | 29 492   | 15 351                    | 44 843   |
| Förändring sedan 1972      | - 1 475 | - 914   | - 2 389  | - 1 712                   | - 4 101  |
| Dito i %                   | - 9,2   | - 5,7   | - 7,5    | - 10,0                    | - 8,4    |
| <i>Mellersta Norrland</i>  |         |         |          |                           |          |
| Antal hjälpstagare         | 8 140   | 7 948   | 16 088   | 8 009                     | 24 097   |
| Förändring sedan 1972      | + 104   | + 378   | + 482    | + 306                     | + 788    |
| Dito i %                   | + 1,3   | + 5,0   | + 3,1    | + 4,0                     | + 3,4    |
| <i>Övre Norrland</i>       |         |         |          |                           |          |
| Antal hjälpstagare         | 9 671   | 10 214  | 19 885   | 11 070                    | 30 955   |
| Förändring sedan 1972      | - 348   | - 263   | - 611    | - 290                     | - 901    |
| Dito i %                   | - 3,5   | - 2,5   | - 3,0    | - 2,6                     | - 2,8    |
| <i>Hela riket</i>          |         |         |          |                           |          |
| Antal hjälpstagare         | 163 835 | 157 115 | 320 950  | 168 813                   | 489 763  |
| Förändring sedan 1972      | - 8 658 | - 6 251 | - 14 909 | - 15 679                  | - 30 789 |
| Dito i %                   | - 5,0   | - 3,8   | - 4,4    | - 8,5                     | - 5,9    |

<sup>1</sup> Se not till tabell N2.

**Tabell N 9 Hjälpstagarna fördelade efter kön, vuxna och barn, gifta<sup>1</sup> och ej gifta samt efter ålder, 1973**

Relief recipients distributed by sex, adults and children, married and single and by age, in 1973

| Kön, ålder m m           | Hjälpstagare<br>i % | Antal hjälpstagare per<br>1 000 inv |      |
|--------------------------|---------------------|-------------------------------------|------|
|                          |                     | 1973 <sup>4</sup>                   | 1972 |
| Vuxna män                | 33                  | 52                                  | 55   |
| ej gifta <sup>2</sup>    | 18                  | 70                                  | 70   |
| gifta                    | 16                  | 41                                  | 44   |
| Vuxna kvinnor            | 32                  | 49                                  | 51   |
| ej gifta <sup>2</sup>    | 16                  | 61                                  | 60   |
| gifta                    | 16                  | 40                                  | 44   |
| Barn under 16 år         | 35                  | 94                                  | 103  |
| <i>Ålder<sup>3</sup></i> |                     |                                     |      |
| —15 år                   | 36                  | 94                                  | 103  |
| 16—29 år                 | 26                  | 75                                  | 75   |
| 30—39 år                 | 13                  | 65                                  | 70   |
| 40—49 år                 | 10                  | 52                                  | 53   |
| 50—59 år                 | 7                   | 34                                  | 35   |
| 60—66 år                 | 4                   | 28                                  | 29   |
| 67—74 år                 | 3                   | 26                                  | 29   |
| 75— år                   | 2                   | 27                                  | 31   |
| Samtliga                 | 101                 | 60                                  | 64   |

<sup>1</sup> Under rubriken »gifta» ingår även samboende.

<sup>2</sup> Inkl änklingar, änkor och fränskilda.

<sup>3</sup> Hustrun har inräknats i samma grupp som mannen.

<sup>4</sup> Per 1 000 av medelbefolkningen.



**Tabell N 10 Kommuner fördelade efter antal hjälptagare på 1 000 av medelbefolkningen, länsvis, 1973**  
 Communes distributed by number of relief recipients per 1 000 of the mean population, by county, 1973

| Län               | Antal kommuner | Därav med nedanstående antal hjälptagare på 1 000 av medelbefolkningen |       |       |       |       |       |       |     |
|-------------------|----------------|--|-------|-------|-------|-------|-------|-------|-----|
|                   |                | —10  | 11—20 | 21—30 | 31—40 | 41—50 | 51—70 | 71—90 | 91— |
| Stockholms        | 29             | —  | 1     | —     | 6     | 2     | 7     | 5     | 8   |
| Uppsala           | 14             | —  | 2     | —     | 2     | 2     | 6     | 1     | 1   |
| Södermanlands     | 11             | —  | —     | 1     | 2     | 4     | 3     | —     | 1   |
| Östergötlands     | 19             | 2  | 3     | 6     | —     | 5     | 2     | 1     | —   |
| Jönköpings        | 19             | 3  | 2     | 4     | 7     | 1     | 2     | —     | —   |
| Kronobergs        | 8              | —  | —     | 5     | 3     | —     | —     | —     | —   |
| Kalmar            | 16             | 1  | 1     | 3     | 6     | 1     | 3     | 1     | —   |
| Gotlands          | 1              | —  | —     | —     | —     | —     | 1     | —     | —   |
| Blekinge          | 10             | —  | 1     | 2     | 1     | 4     | 1     | 1     | —   |
| Kristianstads     | 33             | 8  | 5     | 13    | 5     | 1     | 1     | —     | —   |
| Malmöhus          | 36             | 3  | 14    | 5     | 5     | 5     | 2     | 2     | —   |
| Hallands          | 20             | 6  | 10    | 2     | 1     | —     | 1     | —     | —   |
| Göteborgs o Bohus | 21             | 3  | 8     | 3     | 5     | —     | 1     | 1     | —   |
| Älvsborgs         | 36             | 5  | 12    | 10    | 5     | 2     | 1     | 1     | —   |
| Skaraborgs        | 28             | 3  | 9     | 9     | 2     | 3     | 2     | —     | —   |
| Värmlands         | 23             | —  | —     | 6     | 5     | 4     | 8     | —     | —   |
| Örebro            | 12             | —  | 1     | 3     | 2     | 2     | 4     | —     | —   |
| Västmanlands      | 11             | —  | —     | 1     | 1     | 4     | 3     | 2     | —   |
| Kopparbergs       | 19             | 2  | 2     | 6     | 2     | 3     | 4     | —     | —   |
| Gävleborgs        | 17             | —  | 1     | 2     | 3     | 4     | 5     | 2     | —   |
| Västernorrlands   | 19             | 1  | —     | —     | 2     | 5     | 5     | 3     | 3   |
| Jämtlands         | 25             | —  | 5     | 3     | 4     | 7     | 5     | —     | 1   |
| Västerbottens     | 23             | 2  | 1     | 7     | —     | 6     | 5     | 2     | —   |
| Norrbottns        | 14             | —  | —     | —     | —     | 3     | 7     | 4     | —   |
| Hela riket 1973   | 464            | 39   | 78    | 91    | 69    | 68    | 79    | 26    | 14  |
| 1972              | 464            | 25   | 64    | 74    | 94    | 57    | 87    | 46    | 17  |

**Tabell N 11 Hjälpfallen fördelade efter antalet kalendermånader under vilka hjälp utgått, 1973**

Relief cases distributed by the number of calendar months during which assistance was given, in 1973

|                               | Antal fall | Därav i % med hjälp under nedanstående antal månader |     |     |     |     |       |    |       | Antal månader i medeltal |
|-------------------------------|------------|--|-----|-----|-----|-----|-------|----|-------|--------------------------|
|                               |            | 1  | 2—3 | 4—5 | 6—7 | 8—9 | 10—11 | 12 | Summa |                          |
| <i>Familjetyp</i>             |            |  |     |     |     |     |       |    |       |                          |
| Ensamma män                   |            |  |     |     |     |     |       |    |       |                          |
| utan barn                     | 85 614     | 35   | 30  | 14  | 8   | 6   | 5     | 4  | 102   | 3,6                      |
| med barn                      | 1 860      | 31   | 34  | 15  | 7   | 5   | 5     | 3  | 100   | 3,6                      |
| Ensamma kvinnor               |            |  |     |     |     |     |       |    |       |                          |
| utan barn                     | 46 896     | 37   | 29  | 13  | 7   | 5   | 5     | 6  | 102   | 3,7                      |
| med barn                      | 33 858     | 26   | 27  | 15  | 10  | 7   | 7     | 7  | 99    | 4,5                      |
| Gifta par el samboende        |            |  |     |     |     |     |       |    |       |                          |
| utan barn                     | 23 523     | 36   | 29  | 13  | 8   | 5   | 4     | 5  | 100   | 3,7                      |
| med barn                      | 52 838     | 31   | 29  | 15  | 9   | 7   | 6     | 4  | 101   | 4,0                      |
| Samtliga                      | 244 589    |  |     |     |     |     |       |    |       |                          |
| <i>Föreståndarens ålder %</i> |            |  |     |     |     |     |       |    |       |                          |
| —15 år                        | 0          | 70   | 13  | 4   | —   | 4   | —     | 9  | 100   | 2,6                      |
| 16—29 år                      | 41         | 33   | 32  | 14  | 8   | 6   | 4     | 3  | 100   | 3,5                      |
| 30—39 år                      | 19         | 31   | 29  | 14  | 9   | 7   | 6     | 5  | 101   | 4,0                      |
| 40—49 år                      | 14         | 29   | 28  | 15  | 10  | 6   | 7     | 7  | 102   | 4,3                      |
| 50—59 år                      | 11         | 31   | 28  | 14  | 9   | 7   | 6     | 6  | 101   | 4,1                      |
| 60—66 år                      | 6          | 36   | 25  | 13  | 8   | 5   | 6     | 8  | 101   | 4,0                      |
| 67—74 år                      | 5          | 44   | 24  | 10  | 6   | 4   | 5     | 8  | 101   | 3,7                      |
| 75— år                        | 4          | 44   | 21  | 12  | 6   | 5   | 4     | 8  | 100   | 3,7                      |
| Summa                         | 100        | 33   | 29  | 14  | 8   | 6   | 5     | 5  | 100   | 3,8                      |

**Tabell N 12 Utgiven socialhjälp 1973. Antal kronor i genomsnitt för olika familjetyper**

The average expenditure of social assistance, in kronor, distributed by type of family, 1973

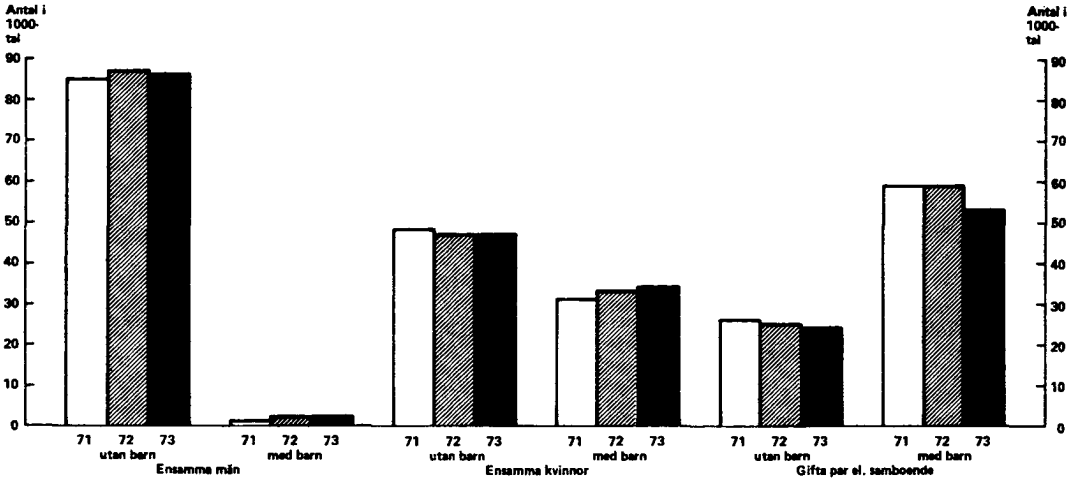
|                        | Summa socialhjälp | Därav hjälp till utbildning, näringshjälp m m |
|------------------------|-------------------|---|
| Hela riket             | 2 155             | 1 077   |
| Ensamma män            |                   |   |
| utan barn              | 1 678             | 987   |
| med barn               | 2 333             | 325   |
| Ensamma kvinnor        |                   |   |
| utan barn              | 1 587             | 853   |
| med barn               | 3 178             | 739   |
| Gifta par el samboende |                   |   |
| utan barn              | 1 772             | 1 321   |
| med barn               | 2 939             | 1 388   |

**Tabell N 13 Hjälpfall, vilkas familjeföreståndare icke är svensk medborgare fördelade efter medborgarskap, familjetyp, ålder m m 1973**  
 Relief cases where the head of the family is not Swedish citizen, distributed by citizenship, type of family, age, etc, 1973

|  | Medborgarskap |        |        |                   |        | Samtliga |
|--|---------------|--------|--------|-------------------|--------|----------|
|  | Finländskt    | Danskt | Norskt | Övrigt europeiskt | Annat  |          |
| Annat hjälpfall                              | 13 770        | 1 293  | 1 330  | 7 902             | 4 086  | 28 381   |
| Summa socialhjälp, 1 000 kr                  | 30 111        | 2 857  | 3 009  | 23 887            | 13 467 | 73 330   |
| Därav hjälp till utbildning m m, 1 000 kr    | 77            | 9      | 0      | 75                | 76     | 237      |
| Summa socialhjälp, medeltal kr per hjälpfall | 2 187         | 2 209  | 2 263  | 3 023             | 3 296  | 2 584    |
| <i>Familjetyp</i>                            |               |        |        |                   |        |          |
| Ensamma män                                  |               |        |        |                   |        |          |
| utan barn                                    | 4 244         | 403    | 545    | 2 841             | 1 814  | 9 847    |
| med barn                                     | 100           | 15     | 15     | 108               | 44     | 282      |
| Ensamma kvinnor                              |               |        |        |                   |        |          |
| utan barn                                    | 1 834         | 141    | 188    | 1 083             | 388    | 3 634    |
| med barn                                     | 2 231         | 134    | 188    | 618               | 302    | 3 473    |
| Gifta par el samboende                       |               |        |        |                   |        |          |
| utan barn                                    | 765           | 130    | 97     | 1 046             | 506    | 2 544    |
| med barn                                     | 4 596         | 470    | 297    | 2 206             | 1 032  | 8 601    |
| <i>Familjeföreståndarens ålder</i>           |               |        |        |                   |        |          |
| —15 år                                       | 13            | 2      | 6      | 3                 | 3      | 27       |
| 16—29 år                                     | 6 703         | 475    | 564    | 3 289             | 2 196  | 13 227   |
| 30—39 år                                     | 3 657         | 321    | 305    | 2 331             | 1 077  | 7 691    |
| 40—49 år                                     | 2 114         | 281    | 235    | 1 170             | 415    | 4 215    |
| 50—59 år                                     | 884           | 140    | 169    | 450               | 202    | 1 845    |
| 60—66 år                                     | 246           | 50     | 41     | 287               | 68     | 692      |
| 67—74 år                                     | 121           | 17     | 6      | 239               | 77     | 460      |
| 75— år                                       | 32            | 7      | 4      | 133               | 48     | 224      |
| <i>Barnantal</i>                             |               |        |        |                   |        |          |
| —0 barn                                      | 6 843         | 674    | 830    | 4 970             | 2 708  | 16 025   |
| 1—2 barn                                     | 4 698         | 405    | 360    | 2 334             | 1 015  | 8 812    |
| 3 el flera                                   | 2 229         | 214    | 140    | 598               | 363    | 3 544    |
| <i>Riksområde<sup>1</sup></i>                |               |        |        |                   |        |          |
| Stockholms län                               | 5 557         | 145    | 318    | 3 263             | 1 739  | 11 022   |
| Östra mellansverige                          | 3 501         | 142    | 172    | 1 127             | 583    | 5 525    |
| Småland och öarna                            | 506           | 101    | 48     | 513               | 112    | 1 280    |
| Sydsverige                                   | 1 004         | 605    | 252    | 2 067             | 489    | 4 417    |
| Västsverige                                  | 1 974         | 256    | 400    | 759               | 1 070  | 4 459    |
| Bergslagen                                   | 664           | 39     | 90     | 124               | 70     | 987      |
| Mellersta Norrland                           | 236           | 1      | 30     | 19                | 11     | 297      |
| Övre Norrland                                | 328           | 4      | 20     | 30                | 12     | 394      |
| <i>Kommunstorlek</i>                         |               |        |        |                   |        |          |
| — 9 999 inv                                  | 914           | 88     | 77     | 180               | 43     | 1 302    |
| 10 000—29 999 inv                            | 2 286         | 243    | 181    | 900               | 283    | 3 893    |
| 30 000—74 999 inv                            | 3 824         | 285    | 331    | 1 916             | 862    | 7 218    |
| 75 000— inv                                  | 6 746         | 677    | 741    | 4 906             | 2 898  | 15 968   |

<sup>1</sup> Östra mellansverige innefattar länen: Uppsala, Södermanlands, Östergötlands, Örebro, Västmanlands. Småland och öarna: Jönköpings, Kronobergs, Kalmar, Gotlands. Sydsverige: Blekinge, Kristianstads, Malmöhus. Västsverige: Hallands, Göteborgs och Bohus, Älvsborgs, Skaraborgs. Bergslagen: Värmland, Kopparbergs, Gävleborgs. Mellersta Norrland: Västerorrlands, Jämtlands, samt Övre Norrland: Västerbottens, Norrbottens.

**Diagram N 1 Hjälpfall 1971—1973**  
**Chart N 1 Relief cases 1971—1973**



**Diagram N 2 Antal hjälptagare på 1 000 av befolkningen 1924—1973**  
**Chart N 2 Number of relief recipients per 1 000 of population 1924—1973**

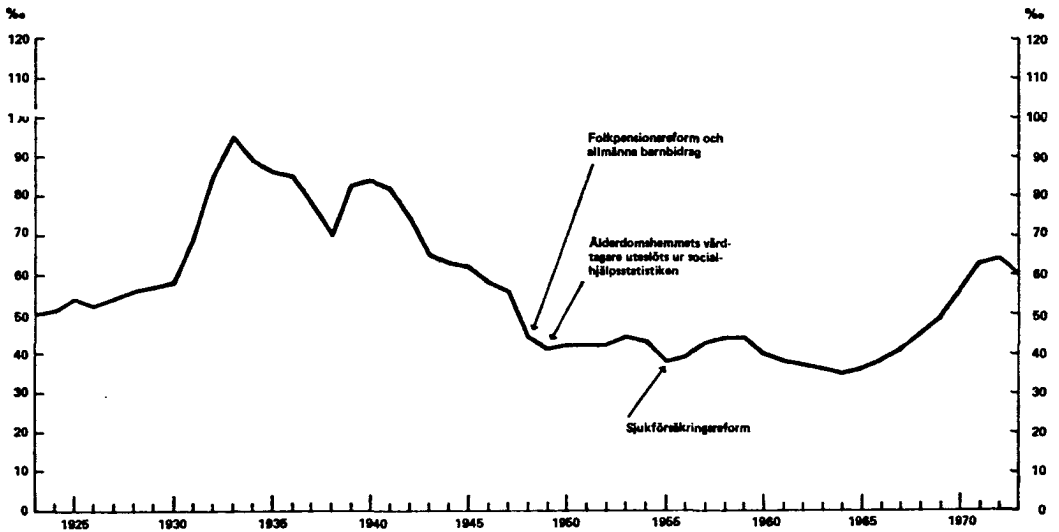
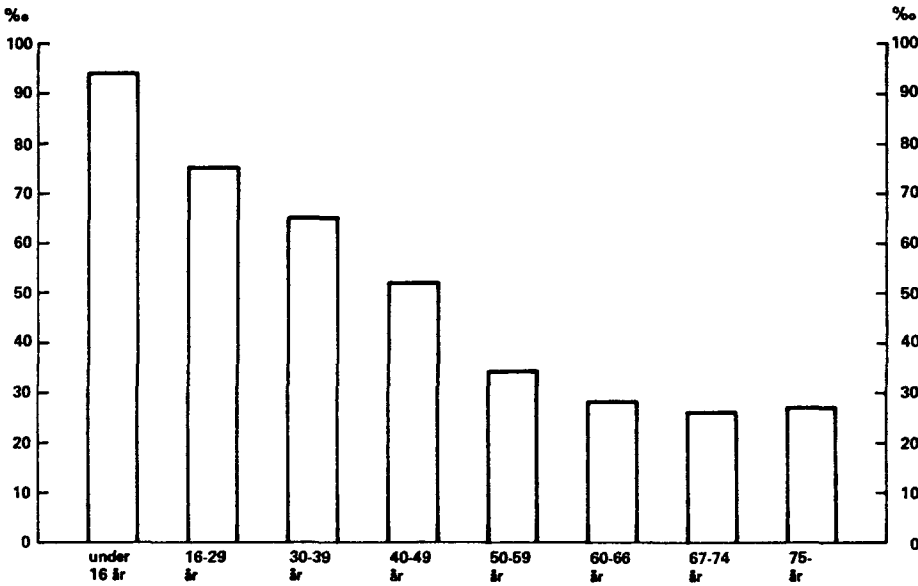


Diagram N 3 Antal hjälptagare på 1 000 av befolkningen inom olika åldersgrupper 1973

Chart N 3 Number of relief recipients per 1 000 of population, for various age groups 1973





## SOCIAL HEMHJÄLP OCH ÖPPEN VÅRD AV ÅLDNINGAR OCH HANDIKAPPADE

Home-help service and assistance given in the home or other facilities for the aged and the handicapped persons

### Beskrivning

Description

### Sammanfattning

45 787 barnfamiljer erhöll hjälp i form av husmorsvikariat (hemvårdarverksamhet) och 48 341 barnfamiljer fick hemhjälp i form av tillfällig barntillsyn (barnvårdarverksamhet) under 1973. Antal åldringar och handikappade, som erhöll social hemhjälp, var 303 098.

### Bakgrund

Social hemhjälp förekommer i tre former:

1. Husmorsvikariat vilket innebär hjälp till barnfamiljer där förälder på grund av akut sjukdom, barns börd eller liknande inte kan sköta hemmet. Hjälpen kan även lämnas i förebyggande syfte — hemvårdarverksamhet.
2. Tillfällig barntillsyn då exempelvis ett barn som i vanliga fall vistas i daghem eller familjedaghem är sjukt eller behöver tillsyn i hemmet — barnvårdarverksamhet samt
3. Hjälp till åldringar och handikappade med dagliga sysslor m m för det mesta kontinuerlig hjälp — hemsamaritverksamhet.

Statistiken över social hemhjälpverksamhet och verksamhet i den öppna vården för åldringar och fysiskt och/eller psykiskt

### Summary

45,787 families with children were assisted in the home by housewife's substitutes (domestic-help scheme), and 48,341 families with children were assisted in the home in form of temporary care of children (child-care service) during 1973. 303,098 elderly persons and physically or mentally handicapped persons were assisted in the home.

### Background

The home-help service provides assistance in the home in 3 different ways:

1. Housewife's substitute (domestic help), which means assistance to families with children when the housewife is not able to run her home on account of a serious illness, confinement etc. Assistance can also be given to a housewife in need of help to prevent overstrain.
2. Temporary care of children (by a *child-care aid*) when for instance a child usually in a day-nursery or a family day-home is ill or in need of someone to care for her/him at home (childcare service), and
3. Assistance given to the aged and the handicapped with daily routine, etc., in most cases regular assistance (home-care scheme).

The statistics of the home-help service and of the assistance given in the home or other facilities for the aged and the physically or

handikappade grundar sig på uppgifter som kommunen insänder till socialstyrelsen i samband med ansökan om statsbidrag.

Fr o m redogörelseåret 1969 sker bearbetningen av materialet inom statistiska centralbyrån.

### Tabeller

- P1. Social hemhjälp 1966—1973
- P2. Social hemhjälp till barnfamiljer i form av husmorsvikariat (hemvårdarverksamhet) under 1973
- P3. Social hemhjälp till barnfamiljer i form av husmorsvikariat (hemvårdarverksamhet) vecka 4, 1974
- P4. Social hemhjälp till barnfamiljer i form av tillfällig barntillsyn (barnvårdarverksamhet) under 1973
- P5. Social hemhjälp till barnfamiljer i form av tillfällig barntillsyn (barnvårdarverksamhet) vecka 4, 1974
- P6. Social hemhjälp till åldringar (67 år och äldre), fysiskt eller psykiskt handikappade personer samt andra än handikappade personer (under 67 år) under 1973
- P7. Social hemhjälp till åldringar (67 år och äldre) under 1973
- P8. Social hemhjälp till åldringar (67 år och äldre) vecka 4, 1974
- P9. Social hemhjälp till fysiskt eller psykiskt handikappade personer under 67 år under 1973
- P10. Social hemhjälp till fysiskt eller psykiskt handikappade personer under 67 år vecka 4, 1974

mentally handicapped is based on particulars sent by the communes to the National Board of Health and Welfare when an application is made for a grant from the central government.

From the 1969 accounting year this material is processed by the National Central Bureau of Statistics.

### Tables

- P1. Home-help service 1966—1973
- P2. Assistance in the home to families with children by housewife's substitutes (domestic relief) during 1973
- P3. Assistance in the home to families with children by housewife's substitutes (domestic relief) during week 4, 1974
- P4. Assistance in the home to families with children in the form of the temporary child care (child-care service) during 1973
- P5. Assistance in the home to families with children in the form of the temporary child care (child-care service) during week 4, 1974
- P6. Assistance in the home, under the home-help service, given to the aged, the physically or mentally handicapped and other persons during 1973
- P7. Assistance in the home, under the home-help service, given to the aged during 1973
- P8. Assistance in the home, under the home-help service, given to the aged, during week 4, 1974
- P9. Assistance in the home, under the home-help service, given to the physically or mentally handicapped during 1973
- P10. Assistance in the home, under the home-help service, given to the physically or mentally handicapped during week 4, 1974



- P11. Social hemhjälp till andra än handikappade personer under 67 år under 1973
- P12. Social hemhjälp till andra än handikappade personer under 67 år vecka 4, 1974
- P13. Kommuner med hemvårdarverksamhet (husmorsvikariat) efter ansvarig nämnd/organ för verksamheten 1973
- P14. Kommuner med barnvårdarverksamhet (tillfällig barntillsyn) efter ansvarig nämnd/organ för verksamheten 1973
- P15. Kommuner med hemsamaritverksamhet efter ansvarig nämnd/organ för verksamheten 1973
- P16. Personal inom den sociala hemhjälp (antal hemvårdare, barnvårdare) 31 december 1973
- P17. Personal inom den sociala hemhjälp (antal hemsamariter) 31 december 1973
- P18. Hemhjälpsledningen och hemhjälp-ledarnas/hemvårdsassistenternas tjänsteställning samt utbildning i de fall dessa är tjänstemän 31 december 1973
- P19. Kommuner med verksamhet i den öppna vården för äldre och fysiskt eller psykiskt handikappade personer 1 januari 1974
- P20. Kommuner med verksamhet i den öppna vården för äldre och fysiskt eller psykiskt handikappade personer, antal kommuner med kommunalt handikappråd (KHR) och pensionärsråd 1 januari 1974
- P21. Kommuner med verksamhet i den öppna vården för äldre och fysiskt eller psykiskt handikappade personer 1 januari 1974
- P11. Assistance in the home, under the home-help service, given to other persons than the handicapped during 1973
- P12. Assistance in the home, under the home-help service, given to other persons than the handicapped during week 4, 1974
- P13. Communes providing a domestic relief by the body responsible for the scheme 1973
- P14. Communes providing a temporary child care by the body responsible for the scheme 1973
- P15. Communes providing a home-help service (for the aged and handicapped) by the body responsible for the scheme 1973
- P16. The home-help service: personell (number of homemakers, child-care attendants), on 31st December 1973
- P17. The home-help service: personell (number of home helpers), on 31st December 1973
- P18. Home-help service organisers and their form of employment and qualifications, on 31st December 1973
- P19. Communes providing assistance in the home or other facilities for the aged and the physically or mentally handicapped, on 1st January 1974
- P20. Communes providing assistance in the home or other facilities for the aged and the physically or mentally handicapped, number of communes with a council for the handicapped run by the commune and with council for the aged, on 1st January 1974
- P21. Communes providing assistance in the home or other facilities for the aged and the physically or mentally handicapped, on 1st January 1974

- P22. Verksamhet i den öppna vården för åldringar och fysiskt eller psykiskt handikappade personer under vecka 4, 1974
- P23. Färdtjänst för åldringar och fysiskt eller psykiskt handikappade personer 1 januari 1974
- P24. Förekomst av verksamhet i den öppna vården för åldringar och fysiskt eller psykiskt handikappade personer dels i kommunal regi dels i enskild regi samt ansvarig nämnd för den primärkommunala verksamheten 1 januari 1974
- P25. Särskilt anordnade bostäder för åldringar och handikappade personer samt antal kommuner med kommunalt bostadstillägg för handikappade 1 januari 1974
- P26. Förekomst av bostäder, avsedda för åldringar och handikappade personer, i anslutning till ålderdomshem med tillgång till ålderdomshemmets service 1 januari 1974
- P27. Antal kommuner med dagcentral och det sätt på vilket lokalerna ordnats 1 januari 1974. Antal besök på dagcentralen/dagcentralerna vecka 4, 1974
- P22. Assistance given in the home or other facilities for the aged and the physically or mentally handicapped during week 4, 1974
- P23. Communes providing a transport service for the aged and the physically or mentally handicapped, on 1st January 1974
- P24. Assistance given in the home or other facilities for the aged and the physically or mentally handicapped and the body responsible for the scheme, on 1st January 1974
- P25. Specially equipped dwellings for the aged and the handicapped and number of communes with housing supplement for the handicapped financed by the commune, on 1st January 1974
- P26. No. of dwellings for the aged and the handicapped with access to homes for the aged and the services provided therein, on 1st January 1974
- P27. No. of communes with day-centre and the type of premises being used on 1st January 1974. No. of visits to day-centre/s in week 4, 1974

### List of terms

|                                  |                                     |                 |   |
|----------------------------------|-------------------------------------|-----------------|---|
| anhöriga                         | relatives                           | hemhjälp        | home-help service (domestic help)         |
| antal                            | number                              | hemhjälpsledare | home-help service organizer               |
| arbetstimmar                     | hours worked                        | hemsamarit      | home helper                               |
| arbetstimmar då hjälp lämnats av | number of hours assistance given by | hemvårdare      | home maker                                |
| badservice                       | baths                               | hjälp           | assisted, recipient                       |
| barnfamilj                       | family with children                | husmorsvikariat | housewife's substitutes (domestic relief) |
| barnvårdare                      | child-care attendant                | hårvård         | hair dressing                             |
| familj                           | family                              | kommun          | commune                                   |
| fotvård                          | chiroprody service                  | län             | county                                    |
| färdtjänst                       | transport service                   | matdistribution | meal distribution                         |
| handikappad                      | handicapped                         |                 |   |
| hela riket                       | the whole country                   |                 |   |

|                    |                                  |                         |                         |
|--------------------|----------------------------------|-------------------------|-------------------------|
| matservering       | meal service                     | summa                   | sum/total               |
| med                | with                             | sysselsättnings- och    | occupational and other  |
| någon/några        | some                             | övrig fritidsverksamhet | recreational activities |
| pensionärgymnastik | physical training for pensioners | tillfällig barntillsyn  | temporary child care    |
| per                | per                              | tjänstemän              | employees               |
| person             | person                           | totalt                  | total                   |
| saknas             | lacking/absent                   | utan                    | without                 |
| samtliga           | all                              | vecka                   | week                    |
| studiecirklar      | study circles                    | åldring                 | old person              |
| städhjälp          | cleaning service                 | år                      | year                    |

## Terms not given above

## Tabell P1

|  |  |   |                                      |
|--|--|---|--------------------------------------|
| social hemhjälp till åldringar (67 år och äldre), fysiskt eller psykiskt handikappade personer samt andra än handikappade personer (under 67 år) | assistance in the home, under the home-help service, given to the aged (67 or more), physically or mentally handicapped persons (less than 67) | antal hos åldringar sysselsatta             | numbers assisting the aged           |
| s:a arbetstimmar då hjälp lämnats av personal inom den sociala hemhjälpen  | number of hours when assistance was given by the home-help service staff   | antal hos handikappade personer sysselsatta | numbers assisting the handicapped    |
|  |  | antal hos andra än handikappade sysselsatta | numbers working with non-handicapped |

## Tabell P3

|  |   |  |  |
|--|---|--|--|
| därav antal familjer som erhållit hjälp del av dag | of whom families receiving parttime help  |  |  |
| antal hos barnfamiljer sysselsatta                 | numbers working in families with children |  |  |

## Tabell P6—P12

|  |   |  |  |
|--|---|--|--|
| därav antal personer hjälpta av anhöriga avlönade som hemsamariter   | of whom persons assisted by paid relatives                              |  |  |
| därav antal timmar betalde genom landstingets hemsjukvårdsverksamhet | of which no. of hours paid by the county council's home medical service |  |  |
| antal hjälpta åldringar per 1 000 inv 67 år och äldre                | number of assisted old people per 1 000 inhabitants 67 and older        |  |  |
| invånare 67 år och äldre i juli 1973                                 | inhabitants 67 and older in July 1973                                   | hemhjälpnsnämnd  | home-help committee  |
|  |   | social centralnämnd  | central social-welfare committee   |
|  |   | socialnämnd  | social-welfare committee   |
|  |   | barnvårdsnämnd   | child-welfare committee  |
|  |   | annan kommunal nämnd eller kombination av nämnder          | other commune committee or combination of committees                       |
|  |   | andra organ  | other bodies   |
|  |   | kommuner som verkställer hemsjukvård betald av landstinget | communes dealing with home medical services paid for by the county council |
|  |   | hemsamaritverksamhet                                       | home-care attendant service  |

## Tabell P13—P15

|                                      |  |
|--------------------------------------|--|
| i länet                              | in the county  |
| med                                  | with   |
| utan                                 | without  |
| hemvårdarverksamhet                  | home-help service  |
| barnvårdarverksamhet                 | temporary child-care   |
| antal kommuner med resp huvudman för | number of communes with the following body responsible for                 |
|                                      | home-help committee  |
|                                      | central social-welfare committee   |
|                                      | social-welfare committee   |
|                                      | child-welfare committee  |
|                                      | other commune committee or combination of committees                       |
|                                      | other bodies   |
|                                      | communes dealing with home medical services paid for by the county council |
|                                      | home-care attendant service  |

*Tabell P16—P17*

|   |   |
|---|---|
| anställda   | employed  |
| heltidsanställning  | full time employment  |
| deltidsanställning  | part time employment  |
| hemvårdare speciellt avdelade för familjer med sociala problem ("hemma-hos-terapeuter") | home maker assigned to help families with social problems ("home therapists") |
| därav med barnvårdarutbildning  | of whom with child-care training  |
| timanställning  | employment by the hour  |
| därav med hemsamarit-utbildning   | of whom trained home helpers  |
| anhöriga avlönade   | paid relatives  |

*Tabell P18*

|   |  |
|---|--|
| antal kommuner med samordnad hemhjälp-<br>ledning | number of communes with co-ordinated home-help service |
| förtroendemän                                     | voluntary workers                                      |
| övriga (särskilt arvo-<br>derade)                 | other staff paid by fee                                |
| ålderdomshems-<br>föreståndare                    | matron of home for the aged                            |
| socionom  | person with Social Science Diploma                     |
| sjuksköterska                                     | nurse  |
| kontorsutbildad                                   | person with clerical training                          |
| övriga  | other qualifications                                   |
| hemvårdsassistenter                               | domestic help assistants                               |
| utbildning i de fall dessa är tjänstemän          | education if they are employees                        |

*Tabell P19—P21*

|   |   |
|---|---|
| antal kommuner vari bedrivs verksamhet med  | number of communes which provide activities |
| information om ADL-redskap (hjälpmedel för underlättande av den dagliga livsföringen) | information on aids for daily living (ADL)  |
| i primärkommunal regi   | run by commune                              |
| i landstingets regi   | run by county council                       |

i enskild regi

telefontjänst  
jourttjänst

telefonservice

anmälda till telefon-  
servicekommunalt handikapp-  
råd

pensionärsråd

run by private organiza-  
tiontelephone service  
on call service (tele-  
phonic contact)telephone service (or-  
ganized regular contact  
by telephone)registered participant  
of telephone servicecouncil for the handi-  
capped run by com-  
mune

council for the aged

*Tabell P22*

verksamhetens art

verksamhet i kommunal  
regi med utnyttjande  
av

särskild lokal

ålderdomshemmets  
resurser

ambulerande verksamhet

verksamhet i regi av  
enskild organisation

Röda Korset

pensionärsförening

studieorganisation

annan enskild organisa-  
tionservices and facilities  
providedactivities run by com-  
mune using

special premises

the resources of the  
home for the aged

mobile activities

activities run by a pri-  
vate organization

the Swedish Red Cross

Old-Age Pensioners'  
Association

study organization

some other private  
organization*Tabell P23*tillstånd att använda  
färdtjänstresp typ av resor,  
avgiftssystem

skolresor

arbetsresor

behandlingsresor

licence to use transport  
servicethe following type of  
journeys and systems of  
paymentjourneys to and from  
schooljourneys to and from  
workjourneys to and from  
treatment

|                                       |  |
|---------------------------------------|--|
| övriga resor                          | other journeys                             |
| specialfordon                         | special vehicles                           |
| resor med specialfordon verkställs av | journeys in special vehicle is arranged by |
| gemensamt med andra kommuner          | jointly with other communes                |
| taxi                                  | taxi                                       |
| brandkår                              | fire-brigade                               |
| annan kommunalt anställd personal     | other staff employed by commune            |
| trafikbolag                           | transport company                          |
| privat organisation                   | private organization                       |

*Tabell P 24*

|  |   |
|--|---|
| ansvarig nämnd för den primärkommunala verksamheten            | body responsible for commune activities               |
| social centralnämnd  | central social-welfare committee                      |
| socialnämnd  | social-welfare committee                              |
| hemhjälpnämnd  | home-help committee                                   |
| annan nämnd  | some other committee                                  |
| primärkommunal verksamhet förekommer ej                        | no commune activities provided                        |
| enskild verksamhet förekommer                                  | private organized activities provided                 |
| enskild och kommunal verksamhet förekommer                     | activities provided privately and by commune          |
| verksamhet förekommer ej, varken i kommunal eller enskild regi | no activities provided either by commune or privately |

*Tabell P 25—P 26*

|   |  |
|---|--|
| bostäder anordnade/ utrustade med hjälp av invalidbostadsbidrag/ bostadsanpassningsbidrag | housing prepared/ equipped with the help of invalid housing allowances |
|---|--|

|   |   |
|---|---|
| bostadshus och lägenheter med särskild service (i kommunal regi)                                      | houses and flats with special service (run by commune)  |
| reception, bemannad dygnet runt   | reception office with 24-hours service  |
| restaurang  | restaurant  |
| annan service   | other service   |
| därav i form av tillsyn   | of which in the form of supervision   |
| mat   | meals   |
| kommuner som infört kommunalt bostadstillägg för handikappade   | communes which have introduced rent-allowances for handicapped                                  |
| antal kommuner med bostäder i anslutning till ålderdomshem med tillgång till ålderdomshemmets service | number of communes with housing connected to a home for the aged and with access to its service |

*Tabell P 27*

|   |   |
|---|---|
| centraler inrymda i hyreshus                    | day centres situated in block of flats                |
| separat byggnad                                 | separate building                                     |
| lokaler i eller i anslutning till               | premises in, or connected to                          |
| ålderdomshem                                    | home for the aged                                     |
| pensionärshem                                   | home for the elderly                                  |
| servicehus eller motsvarande                    | service house or equivalent                           |
| fritidsgård                                     | recreation centre                                     |
| ungdomsgård                                     | youth club  |
| dagcentral                                      | day centre  |
| centraler vars lokaler är ordnade på annat sätt | day centres whose premises are arranged in other ways |
| besök på  | visits to   |

**Tabell P 1 Social hemhjälp 1966—1973**  
Home-help service 1966—1973

| År   | Social hemhjälp till barnfamiljer |   |  |                               |   |  | Social hemhjälp till åldringar (67 år och äldre),<br>fysiskt eller psykiskt handikappade personer<br>samt andra än handikappade personer (under<br>67 år) |   |   |
|------|-----------------------------------|---|--|-------------------------------|---|--|---|---|---|
|      | Husmorsvikariat                   |   |  | Tillfällig barntillsyn        |   |  | Antal hjälpta<br>personer   | S:a arbets-<br>timmar då<br>hjälp lämnats<br>av personal<br>inom den<br>sociala<br>hemhjälpen | Antal arbets-<br>timmar per<br>hjälp person |
|      | Antal hjälpta<br>barnfamiljer     | S:a arbets-<br>timmar då<br>hjälp lämnats<br>av personal<br>inom den<br>sociala<br>hemhjälpen | Antal arbets-<br>timmar per<br>hjälp<br>barnfamilj | Antal hjälpta<br>barnfamiljer | S:a arbets-<br>timmar då<br>hjälp lämnats<br>av personal<br>inom den<br>sociala<br>hemhjälpen | Antal arbets-<br>timmar per<br>hjälp<br>barnfamilj |   |   |   |
| 1966 | 61 737                            | ..  | ..   | 9 662                         | ..  | ..   | 157 620   | ..  | ..  |
| 1967 | 60 181                            | ..  | ..   | 12 458                        | ..  | ..   | 183 883   | ..  | ..  |
| 1968 | 57 907                            | ..  | ..   | 16 214                        | ..  | ..   | 211 249   | ..  | ..  |
| 1969 | 59 815                            | 4 544 925   | 76   | 25 400                        | 1 696 101   | 67   | 230 557   | 35 143 171  | 152   |
| 1970 | 55 146                            | 4 276 736   | 78   | 28 615                        | 2 135 666   | 75   | 251 617   | 40 282 979  | 160   |
| 1971 | 52 098                            | 4 031 123   | 77   | 34 049                        | 2 486 772   | 73   | 272 039   | 44 914 316  | 165   |
| 1972 | 47 693                            | 3 443 402   | 72   | 40 303                        | 2 586 209   | 64   | 292 448   | 46 365 034  | 159   |
| 1973 | 45 787                            | 3 146 016   | 69   | 48 341                        | 3 020 967   | 62   | 303 098   | 45 946 358  | 152   |

**Tabell P 2 Social hemhjälp till barnfamiljer i form av husmorsvikariat (hemvårdarverksamhet) under 1973**  
 Assistance in the home to families with children by housewife's substitutes  
 (domestic relief) during 1973

| Län               | Husmorsvikariat 1 januari—31 december 1973 |  |                              |                    |  |
|-------------------|--|--|------------------------------|--------------------|--|
|                   | Antal hjälpta barnfamiljer                 | Antal arbetstimmar då hjälp lämnats av |                              | Summa arbetstimmar | Antal arbetstimmar per hjälpt barnfamilj |
|                   |  | hemvårdare                             | hemsamariter/<br>barnvårdare |                    |  |
| Stockholms        | 7 646                                      | 495 393                                | 45 248                       | 540 641            | 71                                       |
| Uppsala           | 1 042                                      | 78 283                                 | 12 349                       | 90 632             | 87                                       |
| Södermanlands     | 1 951                                      | 118 050                                | 12 493                       | 130 543            | 67                                       |
| Östergötlands     | 2 573                                      | 99 471                                 | 27 683                       | 127 154            | 49                                       |
| Jönköpings        | 2 603                                      | 144 168                                | 23 248                       | 167 416            | 64                                       |
| Kronobergs        | 896  | 33 803                                 | 11 537                       | 45 340             | 51                                       |
| Kalmar            | 1 511                                      | 73 161                                 | 9 124                        | 82 285             | 54                                       |
| Gotlands          | 275  | 10 698                                 | 16 291                       | 26 989             | 98                                       |
| Blekinge          | 634  | 30 971                                 | 4 060                        | 35 031             | 55                                       |
| Kristianstads     | 1 177                                      | 49 655                                 | 13 657                       | 63 312             | 54                                       |
| Malmöhus          | 2 711                                      | 146 060                                | 17 740                       | 163 800            | 60                                       |
| Hallands          | 1 179                                      | 48 791                                 | 8 516                        | 57 307             | 49                                       |
| Göteborgs o Bohus | 3 056                                      | 254 318                                | 7 181                        | 261 499            | 86                                       |
| Älvsborgs         | 2 594                                      | 133 343                                | 21 447                       | 154 790            | 60                                       |
| Skaraborgs        | 1 541                                      | 95 840                                 | 25 627                       | 121 467            | 79                                       |
| Värmlands         | 1 630                                      | 101 379                                | 35 278                       | 136 657            | 84                                       |
| Örebro            | 2 004                                      | 126 385                                | 26 021                       | 152 406            | 76                                       |
| Västmanlands      | 1 503                                      | 95 169                                 | 8 598                        | 103 767            | 69                                       |
| Kopparbergs       | 1 982                                      | 100 163                                | 16 589                       | 116 752            | 59                                       |
| Gävleborgs        | 1 328                                      | 84 009                                 | 14 546                       | 98 555             | 74                                       |
| Västernorrlands   | 1 709                                      | 103 390                                | 11 166                       | 114 556            | 67                                       |
| Jämtlands         | 805  | 50 544                                 | 14 207                       | 64 751             | 80                                       |
| Västerbottens     | 1 893                                      | 142 139                                | 21 426                       | 163 565            | 86                                       |
| Norrbottnens      | 1 544                                      | 109 955                                | 16 846                       | 126 801            | 82                                       |
| Hela riket        | 45 787                                     | 2 725 138                              | 420 878                      | 3 146 016          | 69                                       |

**Tabell P 3 social hemhjälp till barnfamiljer i form av husmorsvikariat (hemvårdarverksamhet) vecka 4, 1974**

Assistance in the home to families with children by housewife's substitutes (domestic relief) during week 4, 1974

| Län               | Husmorsvikariat vecka 4, 1974 |  |   |              |
|-------------------|-------------------------------|--|---|--------------|
|                   | Antal hjälpta barnfamiljer    | därav antal familjer som erhållit hjälp del av dag | Antal hos barnfamiljer sysselsatta hemvårdare | hemsamariter |
| Stockholms        | 700                           | 432  | 367   | 67           |
| Uppsala           | 97                            | 48   | 61  | 28           |
| Södermanlands     | 136                           | 41   | 85  | 6            |
| Östergötlands     | 241                           | 107  | 105   | 52           |
| Jönköpings        | 235                           | 68   | 188   | 62           |
| Kronobergs        | 110                           | 59   | 54  | 43           |
| Kalmar            | 86                            | 27   | 57  | 18           |
| Gotlands          | 57                            | 32   | 13  | 48           |
| Blekinge          | 51                            | 35   | 38  | 10           |
| Kristianstads     | 74                            | 35   | 46  | 16           |
| Malmöhus          | 275                           | 173  | 174   | 34           |
| Hallands          | 78                            | 28   | 45  | 13           |
| Göteborgs o Bohus | 281                           | 118  | 200   | 18           |
| Älvsborgs         | 234                           | 83   | 116   | 36           |
| Skaraborgs        | 184                           | 84   | 92  | 37           |
| Värmlands         | 129                           | 50   | 72  | 45           |
| Örebro            | 143                           | 51   | 84  | 34           |
| Västmanlands      | 128                           | 48   | 61  | 15           |
| Kopparbergs       | 104                           | 43   | 73  | 15           |
| Gävleborgs        | 90                            | 30   | 59  | 17           |
| Västernorrlands   | 90                            | 16   | 64  | 19           |
| Jämtlands         | 68                            | 30   | 43  | 14           |
| Västerbottens     | 132                           | 29   | 82  | 31           |
| Norrbottnens      | 118                           | 39   | 68  | 31           |
| Hela riket        | 3 841                         | 1 706  | 2 247   | 709          |



**Tabell P 4 Social hemhjälp till barnfamiljer i form av tillfällig barntillsyn (barnvårdarverksamhet) under 1973**

Assistance in the home to families with children in the form of the temporary child care (child-care service) during 1973

| Län               | Tillfällig barntillsyn 1 januari—31 december 1973 |  |                         |                    |  |
|-------------------|---|--|-------------------------|--------------------|--|
|                   | Antal hjälpta barnfamiljer                        | Antal arbetstimmar då hjälp lämnats av |                         | Summa arbetstimmar | Antal arbetstimmar per hjälpt barnfamilj |
|                   |   | barnvårdare                            | hemsamariter/hemvårdare |                    |  |
| Stockholms        | 17 214  | 1 177 148                              | 44 011                  | 1 221 159          | 71                                       |
| Uppsala           | 3 459   | 114 097                                | 1 927                   | 116 024            | 34                                       |
| Södermanlands     | 1 066   | 54 998                                 | 2 896                   | 57 894             | 54                                       |
| Östergötlands     | 2 726   | 226 124                                | 10 251                  | 236 375            | 87                                       |
| Jönköpings        | 1 676   | 38 063                                 | 41 256                  | 79 319             | 47                                       |
| Kronobergs        | 414   | 11 000                                 | 5 110                   | 16 110             | 39                                       |
| Kalmar            | 950   | 19 320                                 | 6 110                   | 25 430             | 27                                       |
| Gotlands          | 297   | 24 587                                 | 30                      | 24 617             | 83                                       |
| Blekinge          | 122   | 3 287                                  | 5 662                   | 8 949              | 73                                       |
| Kristianstads     | 808   | 14 470                                 | 12 823                  | 27 293             | 34                                       |
| Malmöhus          | 4 055   | 263 353                                | 61 201                  | 324 554            | 80                                       |
| Hallands          | 730   | 10 552                                 | 15 887                  | 26 439             | 36                                       |
| Göteborgs o Bohus | 2 820   | 196 489                                | 9 053                   | 205 542            | 73                                       |
| Älvsborgs         | 2 022   | 96 992                                 | 14 725                  | 111 717            | 55                                       |
| Skaraborgs        | 758   | 31 350                                 | 6 025                   | 37 375             | 49                                       |
| Värmlands         | 619   | 30 210                                 | 9 721                   | 39 931             | 65                                       |
| Örebro            | 3 019   | 205 873                                | 9 245                   | 215 118            | 71                                       |
| Västmanlands      | 1 606   | 82 269                                 | 9 947                   | 92 216             | 57                                       |
| Kopparbergs       | 510   | 3 684                                  | 11 235                  | 14 919             | 29                                       |
| Gävleborgs        | 599   | 34 952                                 | 1 625                   | 36 577             | 61                                       |
| Västernorrlands   | 746   | 31 113                                 | 1 726                   | 32 839             | 44                                       |
| Jämtlands         | 108   | —                                      | 3 457                   | 3 457              | 32                                       |
| Västerbottens     | 742   | 32 924                                 | 2 918                   | 35 842             | 48                                       |
| Norrbottnens      | 1 275   | 29 815                                 | 1 456                   | 31 271             | 25                                       |
| Hela riket        | 48 341  | 2 732 670                              | 288 297                 | 3 020 967          | 62                                       |

**Tabell P 5 Social hemhjälp till barnfamiljer i form av tillfällig barntillsyn (barnvårdarverksamhet) vecka 4, 1974**  
 Assistance in the home to families with children in the form of the temporary child care (child-care service) during week 4, 1974

| Län               | Tillfällig barntillsyn vecka 4, 1974 |  |                             |  |
|-------------------|--------------------------------------|--|-----------------------------|--|
|                   | Antal hjälpta barnfamiljer           | Antal arbetstimmar då hjälp lämnats av |                             | Antal arbetstimmar per hjälpt barnfamilj |
|                   |                                      | barnvårdare                            | hemsamariter/<br>hemvårdare |  |
| Stockholms        | 1 498                                | 31 912                                 | 632                         | 22                                       |
| Uppsala           | 148                                  | 3 523                                  | 114                         | 25                                       |
| Södermanlands     | 68                                   | 1 559                                  | 184                         | 26                                       |
| Östergötlands     | 254                                  | 5 415                                  | 118                         | 22                                       |
| Jönköpings        | 99                                   | 1 255                                  | 502                         | 18                                       |
| Kronobergs        | 30                                   | 371                                    | 170                         | 18                                       |
| Kalmar            | 48                                   | 551                                    | 418                         | 20                                       |
| Gotlands          | 33                                   | 902                                    | 37                          | 28                                       |
| Blekinge          | 13                                   | 90                                     | 138                         | 18                                       |
| Kristianstads     | 61                                   | 379                                    | 470                         | 14                                       |
| Malmöhus          | 346                                  | 7 810                                  | 685                         | 25                                       |
| Hallands          | 35                                   | 451                                    | 227                         | 19                                       |
| Göteborgs o Bohus | 180                                  | 4 682                                  | 142                         | 27                                       |
| Älvsborgs         | 104                                  | 2 579                                  | 354                         | 28                                       |
| Skaraborgs        | 59                                   | 974                                    | 96                          | 18                                       |
| Värmlands         | 47                                   | 546                                    | 266                         | 17                                       |
| Örebro            | 245                                  | 5 170                                  | 326                         | 22                                       |
| Västmanlands      | 95                                   | 2 095                                  | 220                         | 24                                       |
| Kopparbergs       | 10                                   | 140                                    | 146                         | 29                                       |
| Gävleborgs        | 47                                   | 1 018                                  | 128                         | 24                                       |
| Västernorrlands   | 44                                   | 612                                    | 93                          | 16                                       |
| Jämtlands         | 6                                    | —                                      | 110                         | 18                                       |
| Västerbottens     | 57                                   | 879                                    | 171                         | 18                                       |
| Norrbottnens      | 47                                   | 824                                    | 130                         | 20                                       |
| Hela riket        | 3 574                                | 73 737                                 | 5 877                       | 22                                       |

**Tabell P 6 Social hemhjälp till äldre (67 år och äldre), fysiskt eller psykiskt handikappade personer samt andra än handikappade personer (under 67 år) under 1973**  
 Assistance in the home, under the home-help service, given to the aged, the physically or mentally handicapped and other persons during 1973

| Län               | Social hemhjälp till äldre, handikappade och andra än handikappade personer 1 januari—31 december 1973 |  |  |            |                    |   |   |
|-------------------|--|--|--|------------|--------------------|---|---|
|                   | Antal hjälpta personer   | därav antal personer hjälpta av anhöriga avlönade som hemsamariter | Antal arbetstimmar då hjälp lämnats av<br>hemsamariter (inkl anhöriga) | henvårdare | Summa arbetstimmar | därav antal timmar betalade genom lands-<br>tingets hemsjuk-<br>vårdsverksamhet | antal arbets-<br>timmar per<br>hjälp person |
| Stockholms        | 45 909   | 1 202  | 7 323 900  | 1 025 610  | 8 349 510          | 537 323   | 182   |
| Uppsala           | 7 818  | 667  | 1 037 289  | 57 504     | 1 094 793          | 57 028  | 140   |
| Södermanlands     | 9 858  | 332  | 1 279 587  | 49 953     | 1 329 540          | 193 802   | 135   |
| Östergötlands     | 14 705   | 686  | 2 069 408  | 61 116     | 2 130 524          | 514 120   | 145   |
| Jönköpings        | 11 010   | 1 277  | 1 631 039  | 58 821     | 1 689 860          | 337 994   | 153   |
| Kronobergs        | 6 947  | 667  | 741 493  | 84 771     | 826 264            | 130 017   | 119   |
| Kalmar            | 8 912  | 628  | 1 037 884  | 81 866     | 1 119 750          | 184 393   | 126   |
| Gotlands          | 2 371  | 105  | 240 561  | 31 937     | 272 498            | —   | 115   |
| Blekinge          | 4 985  | 347  | 613 420  | 37 402     | 650 822            | 124 629   | 131   |
| Kristianstads     | 8 347  | 394  | 895 758  | 111 490    | 1 007 248          | 86 493  | 121   |
| Malmöhus          | 23 037   | 544  | 3 533 958  | 166 859    | 3 700 817          | 125 512   | 161   |
| Hallands          | 5 616  | 315  | 859 877  | 45 311     | 905 188            | 190 411   | 161   |
| Göteborgs o Bohus | 25 133   | 2 005  | 4 119 306  | 53 579     | 4 172 885          | 157 970   | 166   |
| Älvsborgs         | 16 022   | 1 600  | 2 169 062  | 133 205    | 2 302 267          | 203 772   | 144   |
| Skaraborgs        | 9 385  | 768  | 1 251 692  | 86 315     | 1 338 007          | 175 760   | 143   |
| Värmlands         | 12 786   | 1 454  | 2 283 697  | 51 205     | 2 334 902          | 576 150   | 183   |
| Örebro            | 11 761   | 1 192  | 1 692 166  | 34 733     | 1 726 899          | 30 986  | 147   |
| Västmanlands      | 9 622  | 1 028  | 1 212 878  | 33 718     | 1 246 596          | 347 276   | 130   |
| Kopparbergs       | 12 208   | 1 179  | 1 392 447  | 50 028     | 1 442 475          | 178 250   | 118   |
| Gävleborgs        | 13 748   | 1 791  | 2 445 536  | 40 627     | 2 486 163          | 558 955   | 181   |
| Västernorrlands   | 13 913   | 957  | 1 516 423  | 55 766     | 1 572 189          | 251   | 113   |
| Jämtlands         | 7 464  | 1 183  | 1 085 750  | 26 014     | 1 111 764          | 352 463   | 149   |
| Västerbottens     | 11 996   | 2 047  | 1 630 972  | 34 997     | 1 665 969          | 446 867   | 139   |
| Norrbottnens      | 9 545  | 1 291  | 1 452 062  | 17 366     | 1 469 428          | 300 001   | 154   |
| Hela riket        | 303 098  | 23 699   | 43 516 165   | 2 430 193  | 45 946 358         | 5 810 423   | 152   |

**Tabell P 7 Social hemhjälp till äldre (67 år och äldre) under 1973**  
 Assistance in the home, under the home-help service, given to the aged during 1973

| Län               | Social hemhjälp till äldre 1 januari—31 december 1973 |                                       |  |  |                        |                         |   |                                      |
|-------------------|---|---------------------------------------|--|--|------------------------|-------------------------|---|--------------------------------------|
|                   | Antal hjälpta äldre                                   | därav antal äldre hjälpta av anhöriga | Antal hjälpta äldre per 1 000 inv 67 år och äldre <sup>1</sup> | Antal arbetstimmar då hjälp lämnats av |                        | Summa arbetstimmar      | därav antal timmar betalade genom landstingets hemsjukvårdsverksamhet | Antal arbetstimmar per hjälpt person |
|                   |   |                                       |  | hemsamariter (inkl anhöriga)           | hemvårdare             |                         |   |                                      |
| Stockholms        | 38 560  | 1 090                                 | 249  | 6 041 042                              | 941 027                | 6 982 069               | 251 309   | 181                                  |
| Uppsala           | 6 928   | 627                                   | 255  | 921 962                                | 43 172                 | 965 134                 | 23 872  | 139                                  |
| Södermanlands     | 8 715   | 301                                   | 288  | 1 106 778                              | 41 318                 | 1 148 096               | 127 802   | 132                                  |
| Östergötlands     | 12 283  | 602                                   | 252  | 1 658 989                              | 43 274                 | 1 702 263               | 288 732   | 139                                  |
| Jönköpings        | 9 167   | 1 093                                 | 236  | 1 306 444                              | 45 372                 | 1 351 816               | 132 127   | 147                                  |
| Kronobergs        | 5 969   | 638                                   | 255  | 651 158                                | 60 706                 | 711 864                 | 78 287  | 119                                  |
| Kalmar            | 7 702   | 602                                   | 223  | 900 857                                | 62 570                 | 963 427                 | 118 000   | 125                                  |
| Gotlands          | 2 005   | 92                                    | 280  | 206 112                                | 24 749                 | 230 861                 | —   | 115                                  |
| Blekinge          | 4 249   | 341                                   | 205  | 544 495                                | 27 468                 | 571 963                 | 99 327  | 135                                  |
| Kristianstads     | 7 178   | 363                                   | 191  | 802 150                                | 87 853                 | 890 003                 | 54 706  | 124                                  |
| Malmöhus          | 19 335  | 471                                   | 212  | 2 962 250                              | 138 582                | 3 100 832               | 72 768  | 160                                  |
| Hallands          | 4 792   | 298                                   | 188  | 730 787                                | 34 640                 | 765 427                 | 127 222   | 160                                  |
| Göteborgs o Bohus | 21 084  | 1 872                                 | 251  | 3 531 073                              | 36 609                 | 3 567 682               | 88 559  | 169                                  |
| Älvsborgs         | 13 411  | 1 491                                 | 258  | 1 913 946                              | 98 057                 | 2 012 003               | 144 664   | 150                                  |
| Skaraborgs        | 7 905   | 721                                   | 220  | 1 053 931                              | 66 350                 | 1 120 281               | 83 808  | 142                                  |
| Värmlands         | 10 724  | 1 343                                 | 266  | 1 887 048                              | 37 585                 | 1 924 633               | 356 162   | 179                                  |
| Örebro            | 9 857   | 1 083                                 | 269  | 874 706 <sup>2</sup>                   | 21 113 <sup>2</sup>    | 895 819 <sup>2</sup>    | 14 514  | 157 <sup>2</sup>                     |
| Västmanlands      | 8 317   | 771                                   | 309  | 930 165                                | 23 139                 | 953 304                 | 177 764   | 115                                  |
| Kopparbergs       | 10 317  | 1 107                                 | 268  | 1 210 641                              | 36 683                 | 1 247 324               | 113 618   | 121                                  |
| Gävleborgs        | 11 715  | 1 501                                 | 289  | 2 076 671                              | 31 815                 | 2 108 486               | 381 393   | 180                                  |
| Västernorrlands   | 12 092  | 897                                   | 326  | 1 374 576                              | 37 213                 | 1 411 789               | 251   | 117                                  |
| Jämtlands         | 6 188   | 1 063                                 | 322  | 925 318                                | 18 186                 | 943 504                 | 269 504   | 152                                  |
| Västerbottens     | 9 590   | 1 786                                 | 358  | 1 239 470                              | 20 583                 | 1 260 053               | 232 980   | 131                                  |
| Norrbottens       | 7 708   | 1 079                                 | 308  | 1 107 027                              | 11 104                 | 1 118 131               | 175 986   | 145                                  |
| Hela riket        | 255 791   | 21 232                                | 255  | 35 957 596 <sup>2</sup>                | 1 989 168 <sup>2</sup> | 37 946 764 <sup>2</sup> | 3 413 355   | 151 <sup>2</sup>                     |

<sup>1</sup> Invånare 67 år och äldre i juli 1973.

<sup>2</sup> Uppgifter om arbetstimmar har ej kunnat lämnas av Örebro kommun. Arbetstimmar per hjälpt person har beräknats på uppgifter exkl Örebro kommun.

**Tabell P 8 Social hemhjälp till äldre (67 år och äldre) vecka 4, 1974**  
**Assistance in the home, under the home-help service, given to the aged during week 4, 1974**

| Län               | Social hemhjälp till äldre vecka 4, 1974 |                             |                    |  |                     |                      |   |                                      |
|-------------------|--|-----------------------------|--------------------|--|---------------------|----------------------|---|--------------------------------------|
|                   | Antal hjälpta äldre                      | Antal hos äldre sysselsatta |                    | Antal arbetstimmar då hjälp lämnats av |                     | Summa arbetstimmar   | Därav antal timmar betalade genom landstingets hemsjukvårdsverksamhet | Antal arbetstimmar per hjälpt person |
|                   |  | hemsamariter                | hemvårdare         | hemsamariter                           | hemvårdare          |                      |   |                                      |
| Stockholms        | 28 643                                   | 8 318                       | 531                | 126 069                                | 17 491              | 143 560              | 4 814   | 5                                    |
| Uppsala           | 4 790                                    | 1 464                       | 56                 | 17 207                                 | 1 144               | 18 351               | 539   | 4                                    |
| Södermanlands     | 6 169                                    | 1 617                       | 29                 | 21 108                                 | 710                 | 21 818               | 3 837   | 4                                    |
| Östergötlands     | 8 551                                    | 2 433                       | 46                 | 33 064                                 | 707                 | 33 771               | 5 668   | 4                                    |
| Jönköpings        | 5 900                                    | 2 454                       | 72                 | 25 848                                 | 645                 | 26 493               | 3 343   | 4                                    |
| Kronobergs        | 3 023                                    | 1 377                       | 67                 | 11 537                                 | 1 248               | 12 785               | 1 542   | 4                                    |
| Kalmar            | 4 427                                    | 1 481                       | 61                 | 16 688                                 | 957                 | 17 645               | 2 749   | 4                                    |
| Gotlands          | 1 328                                    | 308                         | 23                 | 3 597                                  | 447                 | 4 044                | —   | 3                                    |
| Blekinge          | 1 712                                    | 678                         | 26                 | 7 239                                  | 423                 | 7 662                | 996   | 4                                    |
| Kristianstads     | 3 501                                    | 1 079                       | 63                 | 12 814                                 | 1 564               | 14 378               | 823   | 4                                    |
| Malmöhus          | 14 374                                   | 3 774                       | 128                | 61 437                                 | 2 205               | 63 642               | 1 292   | 4                                    |
| Hallands          | 3 302                                    | 915 <sup>1</sup>            | 29 <sup>1</sup>    | 8 613 <sup>1</sup>                     | 513 <sup>1</sup>    | 9 126 <sup>1</sup>   | 1 337 <sup>1</sup>  | 4 <sup>1</sup>                       |
| Göteborgs o Bohus | 15 409                                   | 5 899                       | 56                 | 72 868                                 | 952                 | 73 820               | 1 742   | 5                                    |
| Älvsborgs         | 8 114                                    | 3 267                       | 87                 | 35 107                                 | 1 711               | 36 818               | 2 501   | 5                                    |
| Skaraborgs        | 5 137                                    | 2 042                       | 86                 | 22 019                                 | 1 573               | 23 592               | 1 314   | 5                                    |
| Värmlands         | 7 496                                    | 3 549                       | 35                 | 35 969                                 | 720                 | 36 689               | 6 351   | 5                                    |
| Örebro            | 6 853                                    | 2 666                       | 33                 | 28 379                                 | 541                 | 28 920               | 325   | 4                                    |
| Västmanlands      | 5 484                                    | 1 701                       | 28                 | 19 467                                 | 490                 | 19 957               | 4 289   | 4                                    |
| Kopparbergs       | 5 965                                    | 2 238                       | 57                 | 21 786                                 | 814                 | 22 600               | 2 528   | 4                                    |
| Gävleborgs        | 8 762                                    | 3 336                       | 32                 | 40 150                                 | 695                 | 40 845               | 5 147   | 5                                    |
| Västernorrlands   | 7 617                                    | 2 487                       | 51                 | 29 059                                 | 759                 | 29 818               | 10  | 4                                    |
| Jämtlands         | 3 428                                    | 1 882                       | 22                 | 17 362                                 | 495                 | 17 857               | 5 185   | 5                                    |
| Västerbottens     | 6 661                                    | 3 600                       | 24                 | 24 747                                 | 444                 | 25 191               | 4 523   | 4                                    |
| Norrbottnens      | 5 181                                    | 2 058                       | 14                 | 22 335                                 | 238                 | 22 573               | 3 955   | 4                                    |
| Hela riket        | 171 827                                  | 60 623 <sup>1</sup>         | 1 656 <sup>1</sup> | 714 469 <sup>1</sup>                   | 37 486 <sup>1</sup> | 751 955 <sup>1</sup> | 64 810 <sup>1</sup>   | 4 <sup>1</sup>                       |

<sup>1</sup> Uppgifter om antal sysselsatta och antal arbetstimmar har ej kunnat lämnas av Halmstads kommun. Arbetstimmar per hjälpt person har beräknats på uppgifter exl Halmstads kommun.

**Tabell P 9 Social hemhjälp till fysiskt eller psykiskt handikappade personer under 67 år under 1973**  
 Assistance in the home, under the home-help service, given to the physically or mentally handicapped during 1973

| Län                            | Social hemhjälp till handikappade personer 1 januari—31 december 1973 |  |  |                        |                          |   |                                      |
|--------------------------------|---|--|--|------------------------|--------------------------|---|--------------------------------------|
|                                | Antal hjälpta personer  | därav antal personer hjälpta av anhöriga avlönade som hemsamariter | Antal arbetstimmar då hjälp lämnats av |                        | Summa arbetstimmar       | därav antal timmar betalade genom landstingets hemsjukvårdsverksamhet | Antal arbetstimmar per hjälpt person |
|                                |   |  | hemsamariter (inkl anhöriga)           | hemvårdare             |                          |   |                                      |
| Stockholms                     | 6 362   | 146  | 1 191 510                              | 76 856                 | 1 268 366                | 286 014   | 199                                  |
| Uppsala                        | 619   | 32   | 101 894                                | 10 534                 | 112 428                  | 33 156  | 182                                  |
| Södermanlands                  | 903   | 26   | 153 509                                | 6 205                  | 159 714                  | 66 000  | 177                                  |
| Östergötlands                  | 1 787   | 73   | 368 241                                | 13 453                 | 381 694                  | 225 388   | 214                                  |
| Jönköpings                     | 1 199   | 174  | 273 780                                | 9 896                  | 283 676                  | 205 867   | 237                                  |
| Kronobergs                     | 592   | 26   | 82 375                                 | 19 377                 | 101 752                  | 51 730  | 172                                  |
| Kalmar                         | 845   | 21   | 117 586                                | 13 861                 | 131 447                  | 66 393  | 156                                  |
| Gotlands                       | 225   | 9  | 29 777                                 | 5 030                  | 34 807                   | —   | 155                                  |
| Blekinge                       | 420   | 6  | 53 615                                 | 7 706                  | 61 321                   | 25 302  | 146                                  |
| Kristianstads                  | 652   | 28   | 79 290                                 | 13 289                 | 92 579                   | 31 787  | 142                                  |
| Malmöhus                       | 3 048   | 67   | 183 367 <sup>1</sup>                   | 16 930 <sup>1</sup>    | 200 297 <sup>1</sup>     | 52 744  | 140 <sup>1</sup>                     |
| Hallands                       | 507   | 15   | 123 026                                | 7 275                  | 130 301                  | 63 189  | 257                                  |
| Göteborgs o Bohus <sup>2</sup> | 1 102   | 75   | 148 103                                | 13 030                 | 161 133                  | 69 411  | 146                                  |
| Älvsborgs                      | 1 990   | 97   | 241 816                                | 19 850                 | 261 666                  | 59 108  | 131                                  |
| Skaraborgs                     | 928   | 32   | 169 043                                | 11 889                 | 180 932                  | 91 952  | 195                                  |
| Värmlands                      | 1 453   | 77   | 362 600                                | 8 668                  | 371 268                  | 219 988   | 256                                  |
| Örebro                         | 1 493   | 99   | 104 621 <sup>3</sup>                   | 3 686 <sup>3</sup>     | 108 307 <sup>3</sup>     | 16 472  | 144 <sup>3</sup>                     |
| Västmanlands                   | 1 175   | 249  | 278 407                                | 9 493                  | 287 900                  | 169 512   | 245                                  |
| Kopparbergs                    | 1 366   | 72   | 172 736                                | 9 530                  | 182 266                  | 64 632  | 133                                  |
| Gävleborgs                     | 1 633   | 274  | 329 815                                | 5 927                  | 335 742                  | 177 562   | 206                                  |
| Västernorrlands                | 1 432   | 52   | 130 513                                | 12 474                 | 142 987                  | —   | 100                                  |
| Jämtlands                      | 1 003   | 100  | 146 220                                | 4 218                  | 150 438                  | 82 959  | 150                                  |
| Västerbottens                  | 2 017   | 215  | 374 201                                | 9 424                  | 383 625                  | 213 887   | 190                                  |
| Norrbottnens                   | 1 443   | 161  | 322 961                                | 3 099                  | 326 060                  | 124 015   | 226                                  |
| Hela riket <sup>2</sup>        | 34 194  | 2 126  | 5 539 006 <sup>1,3</sup>               | 311 700 <sup>1,3</sup> | 5 850 706 <sup>1,3</sup> | 2 397 068   | 184 <sup>1,3</sup>                   |

<sup>1</sup> Uppgifter om arbetstimmar har ej kunnat lämnas av Malmö kommun. Arbetstimmar per hjälpt person har beräknats på uppgifter exkl Malmö kommun.

<sup>2</sup> Uppgifter har ej kunnat lämnas av Göteborgs kommun. Arbetstimmar per hjälpt person har beräknats på uppgifter exkl Göteborgs kommun.

<sup>3</sup> Uppgifter om arbetstimmar har ej kunnat lämnas av Örebro kommun. Arbetstimmar per hjälpt person har beräknats på uppgifter exkl Örebro kommun.

**Tabell P 10 Social hemhjälp till fysiskt eller psykiskt handikappade personer under 67 år vecka 4, 1974**  
 Assistance in the home, under the home-help service, given to the physically or mentally handicapped during week 4, 1974

| Län               | Social hemhjälp till fysiskt eller psykiskt handikappade vecka 4, 1974 |   |                  |  |                    |                      |   |                                      |
|-------------------|--|---|------------------|--|--------------------|----------------------|---|--------------------------------------|
|                   | Antal hjälpta personer   | Antal hos handikappade personer sysselsatta |                  | Antal arbetstimmar då hjälp lämnats av |                    | Summa arbetstimmar   | Därav antal timmar betalade genom landstingets hemsjukvårdsverksamhet | Antal arbetstimmar per hjälpt person |
|                   |  | hemsamariter                                | hemvårdare       | hemsamariter                           | hemvårdare         |                      |   |                                      |
| Stockholms        | 4 487  | 2 004                                       | 98               | 23 847                                 | 2 202              | 26 049               | 5 435   | 6                                    |
| Uppsala           | 481  | 257   | 24               | 2 928                                  | 200                | 3 128                | 641   | 7                                    |
| Södermanlands     | 561  | 383   | 13               | 3 628                                  | 94                 | 3 722                | 1 386   | 7                                    |
| Östergötlands     | 1 074  | 650   | 24               | 7 073                                  | 286                | 7 359                | 4 534   | 7                                    |
| Jönköpings        | 605  | 522   | 25               | 5 673                                  | 231                | 5 904                | 4 351   | 10                                   |
| Kronobergs        | 299  | 223   | 28               | 1 939                                  | 253                | 2 192                | 1 252   | 7                                    |
| Kalmar            | 471  | 334   | 25               | 2 397                                  | 236                | 2 633                | 1 412   | 6                                    |
| Gotlands          | 135  | 92  | 11               | 778                                    | 134                | 912                  | —   | 7                                    |
| Blekinge          | 156  | 119   | 18               | 1 996                                  | 100                | 2 096                | 738   | 13                                   |
| Kristianstads     | 268  | 185   | 28               | 1 915                                  | 247                | 2 162                | 574   | 8                                    |
| Malmöhus          | 1 671  | 1 176                                       | 57               | 8 998                                  | 548                | 9 546                | 1 072   | 6                                    |
| Hallands          | 374  | 138 <sup>1</sup>                            | 13 <sup>1</sup>  | 1 444 <sup>1</sup>                     | 130 <sup>1</sup>   | 1 574 <sup>1</sup>   | 787 <sup>1</sup>  | 9 <sup>1</sup>                       |
| Göteborgs o Bohus | 2 244  | 1 534                                       | 36               | 12 316                                 | 320                | 12 636               | 1 101   | 6                                    |
| Älvsborgs         | 800  | 580   | 33               | 4 765                                  | 343                | 5 108                | 1 447   | 6                                    |
| Skaraborgs        | 490  | 428   | 27               | 3 394                                  | 260                | 3 654                | 1 872   | 7                                    |
| Värmlands         | 975  | 727   | 19               | 7 739                                  | 212                | 7 951                | 4 231   | 8                                    |
| Örebro            | 844  | 637   | 9                | 4 277                                  | 78                 | 4 355                | 320   | 5                                    |
| Västmanlands      | 768  | 535   | 24               | 5 500                                  | 402                | 5 902                | 2 994   | 8                                    |
| Kopparbergs       | 617  | 360   | 24               | 3 241                                  | 455                | 3 696                | 1 455   | 6                                    |
| Gävleborgs        | 1 074  | 703   | 5                | 6 916                                  | 71                 | 6 987                | 4 139   | 7                                    |
| Västernorrlands   | 575  | 405   | 5                | 2 601                                  | 37                 | 2 638                | 26  | 5                                    |
| Jämtlands         | 476  | 352   | 4                | 3 267                                  | 26                 | 3 293                | 1 932   | 7                                    |
| Västerbottens     | 1 359  | 970   | 8                | 7 607                                  | 202                | 7 809                | 4 499   | 6                                    |
| Norrbottnens      | 1 017  | 602   | 7                | 6 469                                  | 128                | 6 597                | 2 561   | 6                                    |
| Hela riket        | 21 821   | 13 916 <sup>1</sup>                         | 565 <sup>1</sup> | 130 708 <sup>1</sup>                   | 7 195 <sup>1</sup> | 137 903 <sup>1</sup> | 48 759 <sup>1</sup>   | 6 <sup>1</sup>                       |

<sup>1</sup> Uppgifter om antal sysselsatta och antal arbetstimmar har ej kunnat lämnas av Halmstads kommun. Arbetstimmar per hjälpt person har beräknats på uppgifter exkl Halmstads kommun.

**Tabell P 11 Social hemhjälp till andra än handikappade personer under 67 år under 1973**  
 Assistance in the home, under the home-help service, given to other persons than the handicapped during 1973

| Län                            | Social hemhjälp till andra än handikappade personer 1 januari—31 december 1973 |  |  |                      |                      |                                      |
|--------------------------------|--|--|--|----------------------|----------------------|--------------------------------------|
|                                | Antal hjälpta personer   | därav antal personer hjälpta av anhöriga avlönade som hemsamariter | Antal arbetstimmar då hjälp lämnats av |                      | Summa arbetstimmar   | Antal arbetstimmar per hjälpt person |
|                                |  |  | hemsamariter (inkl anhöriga)           | hemvårdare           |                      |                                      |
| Stockholms                     | 987  | 6  | 91 348                                 | 7 727                | 99 075               | 100                                  |
| Uppsala                        | 271  | 8  | 13 433                                 | 3 798                | 17 231               | 64                                   |
| Södermanlands                  | 240  | 5  | 19 300                                 | 2 430                | 21 730               | 91                                   |
| Östergötlands                  | 635  | 11   | 42 178                                 | 4 389                | 46 567               | 73                                   |
| Jönköpings                     | 644  | 10   | 50 815                                 | 3 553                | 54 368               | 84                                   |
| Kronobergs                     | 386  | 3  | 7 960                                  | 4 688                | 12 648               | 33                                   |
| Kalmar                         | 365  | 5  | 19 441                                 | 5 435                | 24 876               | 68                                   |
| Gotlands                       | 141  | 4  | 4 672                                  | 2 158                | 6 830                | 48                                   |
| Blekinge                       | 316  | —  | 15 310                                 | 2 228                | 17 538               | 56                                   |
| Kristianstads                  | 517  | 3  | 14 318                                 | 10 348               | 24 666               | 48                                   |
| Malmöhus                       | 654  | 6  | 17 110 <sup>1</sup>                    | 9 347 <sup>1</sup>   | 26 457 <sup>1</sup>  | 62 <sup>1</sup>                      |
| Hallands                       | 317  | 2  | 6 064                                  | 3 396                | 9 460                | 30                                   |
| Göteborgs o Bohus <sup>2</sup> | 327  | 2  | 6 465                                  | 3 940                | 10 405               | 32                                   |
| Älvsborgs                      | 621  | 12   | 13 300                                 | 15 298               | 28 598               | 46                                   |
| Skaraborgs                     | 552  | 15   | 28 718                                 | 8 076                | 36 794               | 67                                   |
| Värmlands                      | 609  | 34   | 34 049                                 | 4 952                | 39 001               | 64                                   |
| Örebro                         | 411  | 10   | 21 184                                 | 4 945                | 26 129               | 64                                   |
| Västmanlands                   | 130  | 8  | 4 306                                  | 1 086                | 5 392                | 41                                   |
| Kopparbergs                    | 525  | —  | 9 070                                  | 3 815                | 12 885               | 25                                   |
| Gävleborgs                     | 400  | 16   | 39 050                                 | 2 885                | 41 935               | 105                                  |
| Västernorrlands                | 389  | 8  | 11 334                                 | 6 079                | 17 413               | 45                                   |
| Jämtlands                      | 273  | 20   | 14 212                                 | 3 610                | 17 822               | 65                                   |
| Västerbottens                  | 389  | 46   | 17 301                                 | 4 990                | 22 291               | 57                                   |
| Norrbottns                     | 394  | 51   | 22 074                                 | 3 163                | 25 237               | 64                                   |
| Hela riket <sup>2</sup>        | 10 493   | 285  | 523 012 <sup>1</sup>                   | 122 336 <sup>1</sup> | 645 348 <sup>1</sup> | 63 <sup>1</sup>                      |

<sup>1</sup> Uppgifter om antal arbetstimmar har ej kunnat lämnas av Malmö kommun. Arbetstimmar per hjälpt person har beräknats på uppgifter exkl Malmö kommun.

<sup>2</sup> Uppgifter från Göteborgs kommun saknas.



**Tabell P 12 Social hemhjälp till andra än handikappade personer under 67 år vecka 4, 1974**

Assistance in the home, under the home-help service, given to other persons than the handicapped during week 4, 1974

| Län               | Social hemhjälp till andra än handikappade personer vecka 4, 1974 |  |            |                                      |            |        | Summa arbetstimmar | Antal arbetstimmar per hjälpt person |
|-------------------|---|--|------------|--------------------------------------|------------|--------|--------------------|--------------------------------------|
|                   | Antal hjälpta personer  | Antal hos andra än handikappade personer sysselsatta |            | Ant arbetstimmar då hjälp lämnats av |            |        |                    |                                      |
|                   |   | hemsamariter   | hemvårdare | hemsamariter                         | hemvårdare |        |                    |                                      |
| Stockholms        | 326   | 148  | 37         | 1 173                                | 602        | 1 775  | 5                  |                                      |
| Uppsala           | 120   | 69   | 16         | 335                                  | 131        | 466    | 4                  |                                      |
| Södermanlands     | 96  | 71   | 4          | 466                                  | 38         | 504    | 5                  |                                      |
| Östergötlands     | 272   | 138  | 7          | 737                                  | 52         | 789    | 3                  |                                      |
| Jönköpings        | 200   | 125  | 21         | 743                                  | 302        | 1 045  | 5                  |                                      |
| Kronobergs        | 65  | 45   | 13         | 200                                  | 107        | 307    | 5                  |                                      |
| Kalmar            | 85  | 58   | 4          | 286                                  | 38         | 324    | 4                  |                                      |
| Gotlands          | 22  | 17   | 4          | 87                                   | 15         | 102    | 5                  |                                      |
| Blekinge          | 75  | 17   | 1          | 193                                  | 32         | 225    | 3                  |                                      |
| Kristianstads     | 69  | 29   | 15         | 251                                  | 167        | 418    | 6                  |                                      |
| Malmöhus          | 253   | 175  | 34         | 833                                  | 201        | 1 034  | 4                  |                                      |
| Hallands          | 29  | 16   | 6          | 79                                   | 79         | 158    | 5                  |                                      |
| Göteborgs o Bohus | 190   | 93   | 11         | 658                                  | 103        | 761    | 4                  |                                      |
| Älvsborgs         | 88  | 58   | 17         | 260                                  | 142        | 402    | 5                  |                                      |
| Skaraborgs        | 164   | 106  | 16         | 635                                  | 111        | 746    | 5                  |                                      |
| Värmlands         | 124   | 93   | 12         | 532                                  | 162        | 694    | 6                  |                                      |
| Örebro            | 115   | 85   | 7          | 499                                  | 93         | 592    | 5                  |                                      |
| Västmanlands      | 31  | 23   | 4          | 95                                   | 28         | 123    | 4                  |                                      |
| Kopparbergs       | 89  | 52   | 15         | 195                                  | 124        | 319    | 4                  |                                      |
| Gävleborgs        | 164   | 132  | 2          | 1 147                                | 36         | 1 183  | 7                  |                                      |
| Västernorrlands   | 72  | 36   | 11         | 162                                  | 120        | 282    | 4                  |                                      |
| Jämtlands         | 66  | 53   | 9          | 227                                  | 128        | 355    | 5                  |                                      |
| Västerbottens     | 105   | 85   | 2          | 374                                  | 8          | 382    | 4                  |                                      |
| Norrbottens       | 174   | 143  | 4          | 615                                  | 58         | 673    | 4                  |                                      |
| Hela riket        | 2 994   | 1 867  | 272        | 10 782                               | 2 877      | 13 659 | 5                  |                                      |

**Tabell P 13 Kommuner med hemvårdarverksamhet (husmorsvikariat) efter ansvarig nämnd/organ för verksamheten 1973**

Communes providing a domestic relief by the body responsible for the scheme 1973

| Län               | Antal kommuner |                               |                                | Antal kommuner med resp ansvarig nämnd/organ för hemvårdarverksamheten |                      |              |                 |   |             |
|-------------------|----------------|-------------------------------|--------------------------------|--|----------------------|--------------|-----------------|---|-------------|
|                   | i länet        | därav med hemvårdarverksamhet | därav utan hemvårdarverksamhet | hemhjälp-nämnd   | social central-nämnd | social-nämnd | barnvårds-nämnd | annan kom-munal nämnd el kombination av nämnder | andra organ |
| Stockholms        | 29             | 28                            | 1                              | 1  | 23                   | 3            | —               | 1   | —           |
| Uppsala           | 14             | 13                            | 1                              | 3  | 6                    | 2            | —               | 2   | —           |
| Södermanlands     | 11             | 11                            | —                              | —  | 10                   | 1            | —               | —   | —           |
| Östergötlands     | 19             | 19                            | —                              | 4  | 11                   | 4            | —               | —   | —           |
| Jönköpings        | 19             | 19                            | —                              | 2  | 11                   | 6            | —               | —   | —           |
| Kronobergs        | 8              | 8                             | —                              | —  | 8                    | —            | —               | —   | —           |
| Kalmar            | 16             | 15                            | 1                              | 4  | 7                    | 4            | —               | —   | —           |
| Gotlands          | 1              | 1                             | —                              | —  | 1                    | —            | —               | —   | —           |
| Blekinge          | 10             | 9                             | 1                              | —  | 2                    | 7            | —               | —   | —           |
| Kristianstads     | 33             | 30                            | 3                              | 7  | 7                    | 16           | —               | —   | —           |
| Malmöhus          | 36             | 35                            | 1                              | 4  | 13                   | 16           | —               | 1   | 1           |
| Hallands          | 20             | 20                            | —                              | 6  | 6                    | 7            | 1               | —   | —           |
| Göteborgs o Bohus | 21             | 20                            | 1                              | 4  | 13                   | 3            | —               | —   | —           |
| Älvsborgs         | 36             | 36                            | —                              | 7  | 13                   | 14           | —               | 2   | —           |
| Skaraborgs        | 28             | 27                            | 1                              | 9  | 10                   | 8            | —               | —   | —           |
| Värmlands         | 23             | 23                            | —                              | —  | 18                   | 5            | —               | —   | —           |
| Örebro            | 12             | 12                            | —                              | —  | 7                    | 5            | —               | —   | —           |
| Västmanlands      | 11             | 11                            | —                              | —  | 10                   | 1            | —               | —   | —           |
| Kopparbergs       | 19             | 19                            | —                              | —  | 14                   | 5            | —               | —   | —           |
| Gävleborgs        | 17             | 16                            | 1                              | —  | 14                   | 2            | —               | —   | —           |
| Västernorrlands   | 19             | 18                            | 1                              | —  | 12                   | 6            | —               | —   | —           |
| Jämtlands         | 25             | 24                            | 1                              | 3  | 18                   | 3            | —               | —   | —           |
| Västerbottens     | 23             | 22                            | 1                              | —  | 18                   | 4            | —               | —   | —           |
| Norrbottnens      | 14             | 13                            | 1                              | —  | 11                   | 2            | —               | —   | —           |
| Hela riket        | 464            | 449                           | 15                             | 54   | 263                  | 124          | 1               | 6   | 1           |

**Tabell P 14 Kommuner med barnvårdarverksamhet (tillfällig barntillsyn) efter ansvarig nämnd/organ för verksamheten 1973**

Communes providing a temporary child care by the body responsible for the scheme 1973

| Län               | Antal kommuner |                                |                                 | Antal kommuner med resp ansvarig nämnd/organ för barnvårdarverksamheten |                      |              |                 |   |             |
|-------------------|----------------|--------------------------------|---------------------------------|---|----------------------|--------------|-----------------|---|-------------|
|                   | i länet        | därav med barnvårdarverksamhet | därav utan barnvårdarverksamhet | hemhjälp-nämnd  | social central-nämnd | social-nämnd | barnvårds-nämnd | annan kom-munal nämnd el kombination av nämnder | andra organ |
| Stockholms        | 29             | 27                             | 2                               | 1   | 22                   | 3            | —               | 1   | —           |
| Uppsala           | 14             | 7                              | 7                               | 1   | 2                    | 2            | 1               | 1   | —           |
| Södermanlands     | 11             | 10                             | 1                               | —   | 9                    | —            | —               | 1   | —           |
| Östergötlands     | 19             | 13                             | 6                               | 1   | 9                    | 2            | 1               | —   | —           |
| Jönköpings        | 19             | 15                             | 4                               | —   | 11                   | 4            | —               | —   | —           |
| Kronobergs        | 8              | 8                              | —                               | —   | 8                    | —            | —               | —   | —           |
| Kalmar            | 16             | 13                             | 3                               | 2   | 6                    | 4            | 1               | —   | —           |
| Gotlands          | 1              | 1                              | —                               | —   | 1                    | —            | —               | —   | —           |
| Blekinge          | 10             | 6                              | 4                               | —   | 2                    | 4            | —               | —   | —           |
| Kristianstads     | 33             | 23                             | 10                              | 7   | 7                    | 9            | —               | —   | —           |
| Malmöhus          | 36             | 26                             | 10                              | 2   | 12                   | 9            | 1               | 1   | 1           |
| Hallands          | 20             | 12                             | 8                               | 2   | 5                    | 4            | 1               | —   | —           |
| Göteborgs o Bohus | 21             | 15                             | 6                               | 2   | 12                   | 1            | —               | —   | —           |
| Älvsborgs         | 36             | 26                             | 10                              | 5   | 9                    | 10           | 1               | 1   | —           |
| Skaraborgs        | 28             | 21                             | 7                               | 6   | 8                    | 6            | 1               | —   | —           |
| Värmlands         | 23             | 15                             | 8                               | —   | 11                   | 3            | 1               | —   | —           |
| Örebro            | 12             | 9                              | 3                               | —   | 5                    | 3            | 1               | —   | —           |
| Västmanlands      | 11             | 11                             | —                               | —   | 10                   | 1            | —               | —   | —           |
| Kopparbergs       | 19             | 13                             | 6                               | —   | 10                   | 3            | —               | —   | —           |
| Gävleborgs        | 17             | 6                              | 11                              | —   | 6                    | —            | —               | —   | —           |
| Västernorrlands   | 19             | 10                             | 9                               | —   | 7                    | 2            | 1               | —   | —           |
| Jämtlands         | 25             | 13                             | 12                              | 1   | 10                   | 2            | —               | —   | —           |
| Västerbottens     | 23             | 8                              | 15                              | —   | 8                    | —            | —               | —   | —           |
| Norrbottens       | 14             | 9                              | 5                               | —   | 7                    | 2            | —               | —   | —           |
| Hela riket        | 464            | 317                            | 147                             | 30  | 197                  | 74           | 10              | 5   | 1           |

**Tabell P 15 Kommuner med hemsamaritverksamhet efter ansvarig nämnd/organ för verksamheten 1973**  
Communes providing a home-help service (for the aged and handicapped) by the body responsible for the scheme 1973

| Län               | Antal kommuner |                                | Antal kommuner med resp ansvarig nämnd/organ för hemsamaritverksamheten |                      |              |                  |  | Antal kommuner som verkställer hemsjukvård betald av landstinget |             |
|-------------------|----------------|--------------------------------|---|----------------------|--------------|------------------|--|--|-------------|
|                   | i länet        | därav med hemsamaritverksamhet | hemhjälp-nämnd  | social-central-nämnd | social-nämnd | barnavårds-nämnd | annan kommunal nämnd el kombination av nämnder |  | andra organ |
| Stockholms        | 29             | 29                             | —   | 24                   | 4            | —                | 1  | —  | 27          |
| Uppsala           | 14             | 14                             | 3   | 6                    | 3            | —                | 2  | —  | 11          |
| Södermanlands     | 11             | 11                             | —   | 10                   | 1            | —                | —  | —  | 10          |
| Östergötlands     | 19             | 19                             | 4   | 11                   | 4            | —                | —  | —  | 19          |
| Jönköpings        | 19             | 19                             | 2   | 11                   | 6            | —                | —  | —  | 19          |
| Kronobergs        | 8              | 8                              | —   | 8                    | —            | —                | —  | —  | 8           |
| Kalmar            | 16             | 16                             | 3   | 7                    | 6            | —                | —  | —  | 15          |
| Gotlands          | 1              | 1                              | —   | 1                    | —            | —                | —  | —  | —           |
| Blekinge          | 10             | 10                             | —   | 2                    | 8            | —                | —  | —  | 9           |
| Kristianstads     | 33             | 33                             | 8   | 8                    | 17           | —                | —  | —  | 28          |
| Malmöhus          | 36             | 36                             | 3   | 13                   | 18           | —                | 1  | 1  | 28          |
| Hallands          | 20             | 20                             | 6   | 6                    | 7            | 1                | —  | —  | 19          |
| Göteborgs o Bohus | 21             | 21                             | 3   | 14                   | 4            | —                | —  | —  | 19          |
| Älvsborgs         | 36             | 36                             | 7   | 13                   | 14           | —                | 2  | —  | 29          |
| Skaraborgs        | 28             | 28                             | 10  | 10                   | 8            | —                | —  | —  | 26          |
| Värmlands         | 23             | 23                             | —   | 18                   | 5            | —                | —  | —  | 22          |
| Örebro            | 12             | 12                             | —   | 7                    | 5            | —                | —  | —  | 5           |
| Västmanlands      | 11             | 11                             | —   | 10                   | 1            | —                | —  | —  | 11          |
| Kopparbergs       | 19             | 19                             | —   | 14                   | 5            | —                | —  | —  | 18          |
| Gävleborgs        | 17             | 17                             | —   | 15                   | 2            | —                | —  | —  | 17          |
| Västernorrlands   | 19             | 19                             | —   | 13                   | 6            | —                | —  | —  | 1           |
| Jämtlands         | 25             | 25                             | 2   | 18                   | 5            | —                | —  | —  | 25          |
| Västerbottens     | 23             | 23                             | —   | 18                   | 5            | —                | —  | —  | 23          |
| Norrbottnens      | 14             | 14                             | —   | 12                   | 2            | —                | —  | —  | 13          |
| Hela riket        | 464            | 464                            | 51  | 269                  | 136          | 1                | 6  | 1  | 402         |

**Tabell P 16 Personal inom den sociala hemhjälpn (antal hemvårdare, barnvårdare) 31 december 1973**  
**The home-help service: personnel (number of home makers, child-care attendants), on 31st December 1973**

| Län               | Anställda hemvårdare |                         |                         | Antal kommuner<br>med hemvårdare<br>speciellt<br>avdelade för<br>familjer med<br>sociala problem<br>(»hemma-hos-<br>terapeuter») | Anställda barnvårdare |  | Barnvårdare med         |                         |                     |
|-------------------|----------------------|-------------------------|-------------------------|--|-----------------------|--|-------------------------|-------------------------|---------------------|
|                   | totalt               | därav med               |                         |  | totalt                | därav med<br>barnvårdar-<br>utbildning | heltids-<br>anställning | deltids-<br>anställning | tim-<br>anställning |
|                   |                      | heltids-<br>anställning | deltids-<br>anställning |  |                       |  |                         |                         |                     |
| Stockholms        | 1 103                | 693                     | 410                     | 8  | 1 115                 | 313                                    | 86                      | —                       | 1 029               |
| Uppsala           | 102                  | 96                      | 6                       | 1  | 158                   | 42                                     | —                       | —                       | 158                 |
| Södermanlands     | 119                  | 111                     | 8                       | 1  | 63                    | 28                                     | 3                       | —                       | 60                  |
| Östergötlands     | 179                  | 152                     | 27                      | 2  | 241                   | 124                                    | —                       | —                       | 241                 |
| Jönköpings        | 152                  | 130                     | 22                      | 1  | 66                    | 23                                     | —                       | —                       | 66                  |
| Kronobergs        | 85                   | 79                      | 6                       | —  | 20                    | 9                                      | —                       | —                       | 20                  |
| Kalmar            | 114                  | 94                      | 20                      | —  | 276                   | 74                                     | —                       | —                       | 276                 |
| Gotlands          | 30                   | 24                      | 6                       | 1  | 40                    | —                                      | —                       | —                       | 40                  |
| Blekinge          | 58                   | 55                      | 3                       | —  | 4                     | 2                                      | —                       | —                       | 4                   |
| Kristianstads     | 116                  | 104                     | 12                      | 2  | 12                    | 1                                      | —                       | —                       | 12                  |
| Malmöhus          | 318                  | 278                     | 40                      | 2  | 243                   | 182                                    | 3                       | 6                       | 234                 |
| Hallands          | 76                   | 64                      | 12                      | —  | 15                    | 2                                      | —                       | —                       | 15                  |
| Göteborgs o Bohus | 279                  | 226                     | 53                      | 1  | 189                   | 145                                    | —                       | —                       | 189                 |
| Älvsborgs         | 197                  | 167                     | 30                      | 2  | 114                   | 59                                     | —                       | —                       | 114                 |
| Skaraborgs        | 129                  | 121                     | 8                       | 6  | 56                    | 15                                     | —                       | —                       | 56                  |
| Värmlands         | 125                  | 105                     | 20                      | 5  | 44                    | 31                                     | —                       | —                       | 44                  |
| Örebro            | 126                  | 117                     | 9                       | 1  | 217                   | 173                                    | —                       | —                       | 217                 |
| Västmanlands      | 87                   | 84                      | 3                       | 2  | 107                   | 32                                     | —                       | —                       | 107                 |
| Kopparbergs       | 133                  | 117                     | 16                      | —  | 15                    | 3                                      | —                       | —                       | 15                  |
| Gävleborgs        | 105                  | 101                     | 4                       | —  | 60                    | 43                                     | —                       | —                       | 60                  |
| Västernorrlands   | 124                  | 112                     | 12                      | —  | 50                    | 14                                     | —                       | —                       | 50                  |
| Jämtlands         | 62                   | 59                      | 3                       | —  | 1                     | —                                      | —                       | —                       | 1                   |
| Västerbottens     | 127                  | 107                     | 20                      | —  | 48                    | 37                                     | —                       | —                       | 48                  |
| Norrbottnens      | 108                  | 83                      | 25                      | 2  | 44                    | 30                                     | —                       | —                       | 44                  |
| Hela riket        | 4 054                | 3 279                   | 775                     | 37   | 3 198                 | 1 382                                  | 92                      | 6                       | 3 100               |

**Tabell P 17 Personal inom den sociala hemhjälp (antal hemsamariter) 31 december 1973**

The home-help service: personnel (number of home helpers), on 31st December 1973

| Län               | Anställda hemsamariter |  | Hemsamariter (ej anhöriga) med |                         |                     | Anhöriga<br>avlönade<br>som hem-<br>samariter |
|-------------------|------------------------|--|--------------------------------|-------------------------|---------------------|---|
|                   | totalt <sup>1</sup>    | därav med<br>hemsamarit-<br>utbildning | heltids-<br>anställning        | deltids-<br>anställning | tim-<br>anställning |   |
| Stockholms        | 10 428                 | 959                                    | 120                            | 291                     | 8 877               | 1 140   |
| Uppsala           | 1 970                  | 409                                    | 12                             | 27                      | 1 357               | 574   |
| Södermanlands     | 1 792                  | 738                                    | 14                             | 10                      | 1 515               | 253   |
| Östergötlands     | 3 320                  | 1 373                                  | 40                             | 34                      | 2 730               | 516   |
| Jönköpings        | 3 013                  | 1 110                                  | 26                             | 8                       | 1 982               | 997   |
| Kronobergs        | 1 609                  | 621                                    | 3                              | —                       | 1 208               | 398   |
| Kalmar            | 2 212                  | 718                                    | —                              | —                       | 1 703               | 509   |
| Gotlands          | 399                    | 170                                    | —                              | —                       | 332                 | 67  |
| Blekinge          | 1 121                  | 406                                    | —                              | —                       | 856                 | 265   |
| Kristianstads     | 1 588                  | 486                                    | 4                              | 23                      | 1 218               | 343   |
| Malmöhus          | 4 443                  | 1 081                                  | —                              | 368                     | 3 652               | 423   |
| Hallands          | 1 673                  | 571                                    | —                              | 20                      | 1 384               | 269   |
| Göteborgs o Bohus | 7 832                  | 864                                    | 1                              | 2                       | 6 161               | 1 668   |
| Älvsborgs         | 4 200                  | 1 100                                  | 4                              | 47                      | 2 869               | 1 280   |
| Skaraborgs        | 2 595                  | 996                                    | —                              | 1                       | 1 961               | 633   |
| Värmlands         | 4 336                  | 1 625                                  | —                              | 5                       | 3 259               | 1 072   |
| Örebro            | 3 418                  | 883                                    | —                              | —                       | 2 620               | 798   |
| Västmanlands      | 2 281                  | 570                                    | 1                              | —                       | 1 534               | 746   |
| Kopparbergs       | 2 983                  | 695                                    | —                              | —                       | 2 049               | 934   |
| Gävleborgs        | 4 097                  | 1 224                                  | —                              | —                       | 2 816               | 1 281   |
| Västernorrlands   | 3 296                  | 1 148                                  | —                              | —                       | 2 635               | 661   |
| Jämtlands         | 2 506                  | 510                                    | —                              | —                       | 1 685               | 821   |
| Västerbottens     | 4 549                  | 1 415                                  | —                              | 5                       | 3 124               | 1 420   |
| Norrbottns        | 3 202                  | 1 210                                  | —                              | —                       | 2 279               | 923   |
| Hela riket        | 78 863                 | 20 882                                 | 225                            | 841                     | 59 806              | 17 991  |

<sup>1</sup> Inkl anhöriga avlönade som hemsamariter.

**Tabell P 18 Hemhjälsledningen och hemhjälsledarnas/hemvårdsassistenternas tjänsteställning samt utbildning i de fall dessa är tjänstemän 31 december 1973**

Home-help service organisers and their form of employment and qualifications, on 31st December 1973

| Län               | Antal kommuner med samordnad hemhjälsledning | Antal hemhjälsledare/hemvårdsassistenter 31 december 1973 |             |                |                              | Hemhjälsledarnas/hemvårdsassistenternas utbildning i de fall dessa är tjänstemän |            |          |                |                  |        |       | Summa |
|-------------------|--|---|-------------|----------------|------------------------------|--|------------|----------|----------------|------------------|--------|-------|-------|
|                   |  | totalt  | därav antal |                |                              | Antal tjänstemän   |            |          |                |                  |        |       |       |
|                   |  |   | tjänstemän  | förtroende-män | övriga (särskilt arvoderade) | ålderdoms-hemsföreståndare   | hemvårdare | socionom | sjuk-sköterska | kontors-utbildad | övriga |       |       |
| Stockholms        | 21   | 445   | 442         | 1              | 2                            | 55   | 27         | 4        | 45             | 51               | 260    | 442   |       |
| Uppsala           | 12   | 44  | 25          | 2              | 17                           | 3  | 9          | —        | 2              | 7                | 4      | 25    |       |
| Södermanlands     | 7  | 29  | 23          | 3              | 3                            | 1  | 7          | —        | 1              | 12               | 2      | 23    |       |
| Östergötlands     | 15   | 52  | 34          | 12             | 6                            | 1  | 5          | 3        | 9              | 10               | 6      | 34    |       |
| Jönköpings        | 13   | 61  | 39          | 3              | 19                           | 1  | 5          | 1        | 1              | 26               | 5      | 39    |       |
| Kronobergs        | 8  | 26  | 16          | —              | 10                           | —  | —          | 1        | 2              | 8                | 5      | 16    |       |
| Kalmar            | 13   | 46  | 16          | 5              | 25                           | 2  | 1          | —        | 1              | 10               | 2      | 16    |       |
| Gotlands          | —  | 9   | 9           | —              | —                            | 2  | —          | —        | —              | 2                | 5      | 9     |       |
| Blekinge          | 9  | 14  | 11          | 2              | 1                            | —  | 3          | —        | —              | 4                | 4      | 11    |       |
| Kristianstads     | 31   | 59  | 18          | 14             | 27                           | —  | 6          | —        | 3              | 6                | 3      | 18    |       |
| Malmöhus          | 31   | 99  | 87          | 2              | 10                           | 3  | 13         | 4        | 42             | 16               | 9      | 87    |       |
| Hallands          | 16   | 44  | 16          | 12             | 16                           | 1  | 2          | 1        | 4              | 4                | 4      | 16    |       |
| Göteborgs o Bohus | 15   | 140   | 127         | 9              | 4                            | 19   | 8          | 2        | 75             | 5                | 18     | 127   |       |
| Älvsborgs         | 31   | 66  | 40          | 15             | 11                           | 1  | 11         | 2        | 3              | 16               | 7      | 40    |       |
| Skaraborgs        | 26   | 60  | 19          | 16             | 25                           | 2  | 7          | —        | 2              | 5                | 3      | 19    |       |
| Värmlands         | 19   | 59  | 38          | 2              | 19                           | 5  | 6          | 1        | 11             | 11               | 4      | 38    |       |
| Örebro            | 8  | 44  | 42          | 1              | 1                            | 2  | —          | 1        | 2              | 35               | 2      | 42    |       |
| Västmanlands      | 9  | 28  | 28          | —              | —                            | 3  | 6          | —        | 6              | 9                | 4      | 28    |       |
| Kopparbergs       | 18   | 32  | 29          | 1              | 2                            | 2  | 3          | —        | 1              | 18               | 5      | 29    |       |
| Gävleborgs        | 13   | 44  | 37          | 2              | 5                            | 2  | 10         | —        | 8              | 11               | 6      | 37    |       |
| Västernorrlands   | 16   | 42  | 29          | 5              | 8                            | 2  | 6          | —        | 2              | 13               | 6      | 29    |       |
| Jämtlands         | 22   | 51  | 28          | 21             | 2                            | 3  | 3          | 1        | 2              | 9                | 10     | 28    |       |
| Västerbottens     | 19   | 35  | 31          | 3              | 1                            | 2  | 1          | 3        | 6              | 17               | 2      | 31    |       |
| Norrbottens       | 11   | 26  | 26          | —              | —                            | 8  | 2          | 1        | 5              | 7                | 3      | 26    |       |
| Hela riket        | 383  | 1 555   | 1 210       | 131            | 214                          | 120  | 141        | 25       | 233            | 312              | 379    | 1 210 |       |

**Tabell P 19 Kommuner med verksamhet i den öppna vården för äldre och fysiskt eller psykiskt handikappade personer 1 januari 1974**

Communes providing assistance in the home or other facilities for the aged and the physically or mentally handicapped, on 1st January 1974

| Län               | Antal kommuner i länet | Antal kommuner vari bedrivs verksamhet med |              |            |           |            |                      |                |   |
|-------------------|------------------------|--|--------------|------------|-----------|------------|----------------------|----------------|---|
|                   |                        | matdistribution                            | matservering | fotvård    | hårvård   | badservice | pensionärs-gymnastik | studie-cirklar | sysselsättnings- och övrig fritids-verksamhet |
| Stockholms        | 23                     | 10   | 22           | 23         | 17        | 19         | 23                   | 21             | 23  |
| Uppsala           | 6                      | 2  | 6            | 6          | 3         | 5          | 6                    | 6              | 6   |
| Södermanlands     | 7                      | 3  | 5            | 7          | 2         | 3          | 7                    | 7              | 6   |
| Östergötlands     | 12                     | 3  | 10           | 11         | 5         | 6          | 12                   | 12             | 12  |
| Jönköpings        | 11                     | 6  | 8            | 9          | 1         | 7          | 10                   | 10             | 9   |
| Kronobergs        | 8                      | 4  | 7            | 8          | 3         | 4          | 8                    | 7              | 8   |
| Kalmar            | 12                     | 2  | 9            | 12         | 1         | 4          | 10                   | 8              | 10  |
| Gotlands          | 1                      | 1  | 1            | 1          | 1         | 1          | 1                    | 1              | 1   |
| Blekinge          | 5                      | 1  | 5            | 5          | —         | 3          | 5                    | 4              | 5   |
| Kristianstads     | 13                     | 2  | 13           | 10         | 3         | 8          | 11                   | 11             | 8   |
| Malmöhus          | 21                     | 9  | 13           | 20         | 2         | 13         | 20                   | 21             | 20  |
| Hallands          | 6                      | 3  | 6            | 5          | 1         | 4          | 5                    | 5              | 4   |
| Göteborgs o Bohus | 15                     | 4  | 12           | 14         | 3         | 9          | 13                   | 12             | 14  |
| Älvsborgs         | 18                     | 6  | 17           | 18         | 3         | 8          | 15                   | 18             | 16  |
| Skaraborgs        | 16                     | 4  | 13           | 16         | 4         | 8          | 11                   | 11             | 10  |
| Värmlands         | 16                     | —  | 13           | 15         | 4         | 8          | 16                   | 14             | 16  |
| Örebro            | 11                     | 4  | 9            | 11         | 1         | 4          | 10                   | 10             | 8   |
| Västmanlands      | 11                     | 3  | 7            | 11         | 2         | 7          | 10                   | 11             | 8   |
| Kopparbergs       | 15                     | 3  | 13           | 13         | 3         | 8          | 14                   | 14             | 11  |
| Gävleborgs        | 10                     | 2  | 8            | 8          | 3         | 6          | 9                    | 9              | 9   |
| Västernorrlands   | 7                      | 3  | 7            | 7          | —         | 5          | 7                    | 7              | 7   |
| Jämtlands         | 8                      | 2  | 8            | 8          | 4         | 6          | 8                    | 7              | 8   |
| Västerbottens     | 12                     | 2  | 12           | 12         | 4         | 9          | 11                   | 12             | 11  |
| Norrbottnens      | 14                     | 3  | 13           | 13         | 1         | 7          | 11                   | 14             | 10  |
| <b>Hela riket</b> | <b>278</b>             | <b>82</b>                                  | <b>237</b>   | <b>263</b> | <b>71</b> | <b>162</b> | <b>253</b>           | <b>252</b>     | <b>240</b>                                    |



**Tabell P 20 Kommuner med verksamhet i den öppna vården för äldre och fysiskt eller psykiskt handikappade personer, antal kommuner med kommunalt handikappråd (KHR) och pensionärsråd 1 januari 1974**  
**Communes providing assistance in the home or other facilities for the aged and the physically or mentally handicapped, number of communes with a council for the handicapped run by commune and with council for the aged, on 1st January 1974**

| Län               | Antal kommuner <sup>3</sup> vari bedrivs verksamhet med |                      |                |                |  | Antal personer som 1974-01-01 var anmälda till telefon-service | Antal kommuner <sup>3</sup> vari bedrivs verksamhet med färdtjänst | Antal kommuner <sup>3</sup> med |                |
|-------------------|---|----------------------|----------------|----------------|--|--|--|---------------------------------|----------------|
|                   | information om ADL <sup>1</sup> -redskap <sup>2</sup>   |                      |                | telefon-tjänst |  |  |  | kommunalt handikappråd (KHR)    | pensionärs-råd |
|                   | i primär-kommunal regi                                  | i lands-tingets regi | i enskild regi | jourtjänst     | telefon-service (organiserad telefonkedja) |  |  |                                 |                |
| Stockholms        | 12  | 14                   | 4              | 3              | 9  | 227  | 23   | 19                              | 11             |
| Uppsala           | —   | 5                    | 1              | 1              | 2  | 29   | 6  | 2                               | 2              |
| Södermanlands     | 1   | 5                    | —              | —              | 3  | 76   | 7  | 6                               | —              |
| Östergötlands     | 3   | 10                   | 1              | 3              | 3  | 100  | 7  | 9                               | 2              |
| Jönköpings        | 2   | 7                    | —              | 2              | 2  | 47   | 10   | 6                               | 2              |
| Kronobergs        | 4   | 6                    | 1              | —              | 3  | 41   | 8  | 6                               | 1              |
| Kalmar            | 2   | 11                   | 2              | —              | 1  | 69   | 11   | 7                               | 5              |
| Gotlands          | 1   | —                    | —              | —              | —  | —  | 1  | 1                               | —              |
| Blekinge          | 3   | 3                    | —              | —              | 2  | 41   | 5  | 5                               | 2              |
| Kristianstads     | 2   | 7                    | —              | —              | 3  | 146  | 12   | 7                               | 1              |
| Malmöhus          | 9   | 9                    | 1              | 2              | 8  | 230  | 20   | 10                              | 3              |
| Hallands          | 2   | 4                    | —              | —              | 1  | 12   | 5  | 5                               | 1              |
| Göteborgs o Bohus | 2   | 9                    | 2              | 1              | 1  | 40   | 11   | 4                               | 2              |
| Älvsborgs         | 9   | 11                   | —              | —              | 6  | 252  | 16   | 5                               | 1              |
| Skaraborgs        | 2   | 9                    | —              | 1              | 4  | 55   | 13   | 7                               | 1              |
| Värmlands         | 3   | 11                   | —              | 3              | 3  | 25   | 12   | 9                               | 1              |
| Örebro            | 3   | 6                    | 1              | 1              | 1  | 17   | 11   | 11                              | 3              |
| Västmanlands      | 5   | 7                    | 1              | 1              | 4  | 258  | 11   | 8                               | 2              |
| Kopparbergs       | 10  | 10                   | 1              | 1              | 1  | 23   | 10   | 13                              | 13             |
| Gävleborgs        | 3   | 6                    | —              | —              | 3  | 60   | 9  | 9                               | 1              |
| Västernorrlands   | 3   | 6                    | 1              | 1              | 2  | 58   | 7  | 4                               | 2              |
| Jämtlands         | 3   | 7                    | —              | 1              | —  | —  | 2  | 5                               | 6              |
| Västerbottens     | 4   | 10                   | 1              | —              | 4  | 131  | 11   | 5                               | 2              |
| Norrbottnens      | 2   | 10                   | 1              | —              | 3  | 40   | 9  | 8                               | 1              |
| Hela riket        | 90  | 183                  | 18             | 21             | 69   | 1 977  | 237  | 171                             | 65             |

<sup>1</sup> Hjälpmedel för underlättande av den dagliga livsföringen. — <sup>2</sup> I en och samma kommun kan information förekomma av flera myndigheter; information i primärkommunal regi utesluter t ex inte information i landstingets regi. — <sup>3</sup> 1 januari 1974 var totala antalet kommuner i landet 278. Uppgifter om antal kommuner i resp län, se tabell P 19.

**Tabell P 21 Kommuner med verksamhet i den öppna vården för äldre och fysiskt eller psykiskt handikappade personer 1 januari 1974**

Communes providing assistance in the home or other facilities for the aged and the physically or mentally handicapped, on 1st January 1974

| Län               | Antal kommuner <sup>1</sup> vari bedrivs verksamhet med  |  |  |  |   |   |
|-------------------|--|--|--|--|---|---|
|                   | matdistribution och/eller matservering, fotvård, pensionärgymnastik, studiecirkel och/eller sysselsättnings- och övrig fritidsverksamhet, färdtjänst | matdistribution och/eller matservering, fotvård, pensionärgymnastik, studiecirkel och/eller sysselsättnings- och övrig fritidsverksamhet | fotvård, pensionärgymnastik, studiecirkel och/eller sysselsättnings- och övrig fritidsverksamhet, färdtjänst | matdistribution och/eller matservering, fotvård, studiecirkel och/eller sysselsättnings- och övrig fritidsverksamhet, färdtjänst | matdistribution och/eller matservering, pensionärgymnastik, studiecirkel och/eller sysselsättnings- och övrig fritidsverksamhet, färdtjänst | matdistribution och/eller matservering, fotvård, pensionärgymnastik, färdtjänst |
| Stockholms        | 23   | —  | —  | —  | —   | —   |
| Uppsala           | 6  | —  | —  | —  | —   | —   |
| Södermanlands     | 6  | —  | 1  | —  | —   | —   |
| Östergötlands     | 6  | 4  | 1  | —  | —   | —   |
| Jönköpings        | 7  | —  | 1  | —  | 2   | —   |
| Kronobergs        | 7  | —  | 1  | —  | —   | —   |
| Kalmar            | 8  | 1  | 1  | —  | —   | —   |
| Gotlands          | 1  | —  | —  | —  | —   | —   |
| Blekinge          | 5  | —  | —  | —  | —   | —   |
| Kristianstads     | 9  | 1  | —  | —  | —   | —   |
| Malmöhus          | 14   | —  | 4  | 1  | 2   | —   |
| Hallands          | 5  | —  | —  | —  | —   | —   |
| Göteborgs o Bohus | 10   | 1  | 1  | —  | —   | —   |
| Älvsborgs         | 14   | 1  | —  | 2  | —   | —   |
| Skaraborgs        | 7  | 1  | 1  | 2  | —   | 1   |
| Värmlands         | 10   | 2  | 2  | —  | —   | —   |
| Örebro            | 9  | —  | 1  | —  | —   | —   |
| Västmanlands      | 6  | —  | 4  | 1  | —   | —   |
| Kopparbergs       | 8  | 3  | 1  | 1  | —   | —   |
| Gävleborgs        | 7  | —  | —  | —  | 1   | —   |
| Västernorrlands   | 7  | —  | —  | —  | —   | —   |
| Jämtlands         | 2  | 6  | —  | —  | —   | —   |
| Västerbottens     | 10   | 1  | —  | 1  | —   | —   |
| Norrbottnens      | 8  | 3  | —  | 1  | —   | —   |
| Hela riket        | 195  | 24   | 19   | 9  | 5   | 1   |

<sup>1</sup> 1 januari 1974 var totala antalet kommuner i landet 278. Uppgifter om antal kommuner i resp län, se tabell P 19.

**Tabell P 22 Verksamhet i den öppna vården för åldringar och fysiskt eller psykiskt handikappade personer under vecka 4, 1974**

Assistance given in the home or other facilities for the aged and the physically or mentally handicapped during week 4, 1974

| Verksamhetens art   | Verksamhet i kommunal regi med utnyttjande av |                                |                        | Verksamhet i regi av |                 |                         |  |                            |
|---|---|--------------------------------|------------------------|----------------------|-----------------|-------------------------|--|----------------------------|
|   | särskild lokal                                | ålderdomshem-<br>mets resurser | ambulerande verksamhet | enskild organisation | därav i regi av |                         |  |                            |
|   |   |                                |                        |                      | Röda Korset     | pensionärs-<br>förening | studieorgani-<br>sationer <sup>1</sup> | Annan enskild organisation |
| antal personer  | antal personer                                | antal personer                 | antal personer         | antal personer       | antal personer  | antal personer          | antal personer                         |                            |
| Matdistribution   | —   | —                              | 6 910                  | 739                  | 723             | —                       | —                                      | 16                         |
| Matservering  | 25 089  | 7 970                          | —                      | 833                  | 264             | —                       | —                                      | 569                        |
| Fotvård   | 6 873   | 2 627                          | 6 378                  | 1 873                | 737             | 50                      | —                                      | 1 086                      |
| Härvård   | 495   | 323                            | 77                     | 138                  | 53              | —                       | —                                      | 85                         |
| Badservice  | 3 018   | 438                            | —                      | 922                  | 97              | 25                      | —                                      | 800                        |
| Pensionärsgymnastik   | 9 391   | 1 553                          | —                      | 16 719               | 414             | 5 890                   | 584                                    | 9 831                      |
| Studiecirklar   | —   | —                              | —                      | 38 343               | —               | 8 456                   | 25 130                                 | 4 757                      |
| Sysselsättningsverk-<br>samhet och övrig<br>fritidsverksamhet | 31 710  | 2 955                          | 1 793                  | 17 695               | 371             | 5 109                   | 2 046                                  | 10 169                     |

<sup>1</sup> Här förekommer exempelvis studieorganisationer som ABF, De Handikappades Riksförbund, Kursverksamheten, Medborgarskolan, TBV och Vuxenskolan.

**Tabell P 23 Färdtjänst för äldre och fysiskt eller psykiskt handikappade personer 1 januari 1974**  
 Communes providing a transport service for the aged and the physically or mentally handicapped, on 1st January 1974

| Län               | Antal kommuner <sup>3</sup> med färdtjänst | Antal personer med tillstånd att använda färdtjänst |  | Antal kommuner <sup>3</sup> med resp typ av resor och avgiftssystem |          |             |          |                  |          |              |          |
|-------------------|--|---|--|---|----------|-------------|----------|------------------|----------|--------------|----------|
|                   |  | totalt  | därav antal personer över 67 år <sup>2</sup> | Skolresor   |          | Arbetsresor |          | Behandlingsresor |          | Övriga resor |          |
|                   |  |   |  | utan avg.   | med avg. | utan avg.   | med avg. | utan avg.        | med avg. | utan avg.    | med avg. |
| Stockholms        | 23   | 42 066  | 30 468                                       | 9   | 2        | 5           | 13       | 2                | 20       | 3            | 20       |
| Uppsala           | 6  | 2 448   | 1 648  | 2   | 2        | 1           | 3        | 1                | 5        | 1            | 5        |
| Södermanlands     | 7  | 3 563   | 2 616  | —   | 1        | —           | 4        | —                | 6        | —            | 7        |
| Östergötlands     | 7  | 3 282   | 1 088  | 2   | 2        | 1           | 4        | 1                | 5        | 1            | 6        |
| Jönköpings        | 10   | 3 506   | 2 325  | 1   | 6        | —           | 9        | —                | 6        | —            | 10       |
| Kronobergs        | 8  | 1 640   | 1 171  | 1   | 4        | —           | 6        | —                | 5        | —            | 8        |
| Kalmar            | 11   | 1 505   | 779  | 1   | 5        | 2           | 5        | 2                | 7        | 3            | 8        |
| Gotlands          | 1  | 393   | 242  | —   | —        | —           | 1        | —                | —        | —            | 1        |
| Blekinge          | 5  | 641   | 329  | —   | 2        | —           | 3        | 1                | 3        | 1            | 4        |
| Kristianstads     | 12   | 2 551   | 1 980  | —   | 7        | —           | 7        | 1                | 7        | 1            | 11       |
| Malmöhus          | 20   | 3 299   | 1 630  | 6   | 8        | 5           | 8        | 5                | 12       | 6            | 14       |
| Hallands          | 5  | 1 322   | 886  | 1   | 1        | 1           | 2        | 1                | 1        | —            | 5        |
| Göteborgs o Bohus | 11   | 11 771  | 812  | 2   | 3        | 1           | 9        | 2                | 6        | 2            | 9        |
| Älvsborgs         | 16   | 2 867   | 1 542  | 7   | 6        | 5           | 8        | 3                | 12       | 2            | 14       |
| Skaraborgs        | 13   | 1 720   | 1 257  | 1   | 4        | 1           | 5        | 2                | 5        | 2            | 10       |
| Värmlands         | 12   | 1 770   | 673  | 2   | 6        | —           | 10       | —                | 12       | —            | 12       |
| Örebro            | 11   | 3 613   | 2 004  | 1   | 8        | 1           | 8        | 1                | 9        | 1            | 10       |
| Västmanlands      | 11   | 2 473   | 1 680  | 1   | 2        | 1           | 6        | —                | 6        | —            | 11       |
| Kopparbergs       | 10   | 2 723   | 1 908  | 2   | 3        | —           | 7        | —                | 8        | —            | 10       |
| Gävleborgs        | 9  | 3 836   | 2 540  | 2   | 5        | —           | 6        | —                | 7        | —            | 9        |
| Västernorrlands   | 7  | 1 751   | 462  | 1   | 3        | —           | 5        | 1                | 4        | —            | 7        |
| Jämtlands         | 2  | 610   | 382  | —   | 1        | —           | 1        | 1                | 1        | 1            | 1        |
| Västerbottens     | 11   | 2 456   | 1 431  | 3   | 5        | 1           | 7        | 1                | 8        | 1            | 10       |
| Norrbottnens      | 9  | 1 553   | 954  | 1   | 4        | 1           | 4        | 1                | 5        | 2            | 7        |
| Hela riket        | 237  | 103 359 <sup>1</sup>                                | 60 807 <sup>2</sup>                          | 46  | 90       | 26          | 141      | 26               | 160      | 27           | 209      |

<sup>1</sup> Uppgifter från 3 kommuner saknas.

<sup>2</sup> Har angivits i de fall detta varit möjligt. Uppgifter har ej kunnat lämnas av 26 kommuner.

<sup>3</sup> 1 januari 1974 var totala antalet kommuner i landet 278. Uppgifter om antal kommuner i resp län, se tabell P 19.

**Tabell P 23 (forts)**

| Län               | Antal kommuner <sup>2</sup> som har specialfordon | Antal specialfordon | Antal kommuner <sup>3</sup> där resor med specialfordon verkställs av <sup>1</sup> |          |                                   |             |                     |
|-------------------|---|---------------------|--|----------|-----------------------------------|-------------|---------------------|
|                   |   |                     | Taxi   | Brandkår | Annan kommunalt anställd personal | Trafikbolag | Privat organisation |
| Stockholms        | 13  | 81                  | 5  | 5        | 2                                 | 3           | —                   |
| Uppsala           | 3   | 6                   | 1  | 2        | —                                 | —           | —                   |
| Södermanlands     | 4   | 5                   | 2  | —        | 2                                 | —           | —                   |
| Östergötlands     | 7   | 18                  | 7  | 2        | —                                 | 1           | —                   |
| Jönköpings        | 7   | 11                  | 6  | 1        | —                                 | —           | —                   |
| Kronobergs        | 4   | 5                   | 2  | —        | 1                                 | —           | 1                   |
| Kalmar            | 7   | 8                   | 5  | —        | 2                                 | 1           | —                   |
| Gotlands          | 1   | 1                   | 1  | —        | —                                 | —           | —                   |
| Blekinge          | 2   | 3                   | 1  | —        | —                                 | —           | 1                   |
| Kristianstads     | 6   | 8                   | 4  | 2        | —                                 | —           | —                   |
| Malmöhus          | 14  | 54                  | 6  | 8        | 2                                 | —           | —                   |
| Hallands          | 3   | 5                   | 2  | —        | —                                 | 1           | —                   |
| Göteborgs o Bohus | 7   | 53                  | 3  | —        | 1                                 | —           | 3                   |
| Älvsborgs         | 8   | 14                  | 5  | 2        | 2                                 | —           | —                   |
| Skaraborgs        | 7   | 7                   | 1  | 3        | 3                                 | —           | —                   |
| Värmlands         | 5   | 7                   | 1  | 1        | 1                                 | —           | 2                   |
| Örebro            | 6   | 7                   | 5  | 1        | —                                 | 1           | 1                   |
| Västmanlands      | 4   | 7                   | 1  | 3        | —                                 | —           | —                   |
| Kopparbergs       | 8   | 9                   | 4  | 3        | 2                                 | —           | —                   |
| Gävleborgs        | 3   | 3                   | 2  | —        | 1                                 | —           | —                   |
| Västernorrlands   | 6   | 8                   | 3  | 4        | —                                 | 1           | —                   |
| Jämtlands         | 2   | 3                   | —  | 2        | —                                 | —           | —                   |
| Västerbottens     | 5   | 10                  | 1  | 1        | 1                                 | 1           | 1                   |
| Norrbottens       | 7   | 10                  | 3  | 3        | 1                                 | 1           | —                   |
| Hela riket        | 139 <sup>2</sup>                                  | 343                 | 71   | 43       | 21                                | 10          | 9                   |

<sup>1</sup> I en och samma kommun kan resor verkställas av fler än en organisation, t ex kombinationen taxi—trafikbolag.

<sup>2</sup> 3 kommuner av dessa 139 har specialfordon gemensamt med andra kommuner.

<sup>3</sup> 1 januari 1974 var totala antalet kommuner i landet 278. Uppgifter om antal kommuner i resp. län, se tabell P19.

**Tabell P 24 Förekomst av verksamhet i den öppna vården för åldringar och fysiskt eller psykiskt handikappade personer dels i kommunal regi dels i enskild regi samt ansvarig nämnd för den primärkommunala verksamheten 1 januari 1974**

Assistance given in the home or other facilities for the aged and the physically or mentally handicapped and the body responsible for the scheme, on 1st January 1974

| Län               | Antal kommuner i länet | Ansvarig nämnd för den primärkommunala verksamheten.<br>Antal kommuner |              |                  |             | Primärkommunal verksamhet förekommer ej | Enskild verksamhet förekommer | Enskild och kommunal verksamhet förekommer | Verksamhet förekommer ej, varken i kommunal eller enskild regi |
|-------------------|------------------------|--|--------------|------------------|-------------|---|-------------------------------|--|--|
|                   |                        | social-central-nämnd   | social-nämnd | hem-hjälps-nämnd | annan nämnd |   |                               |  |  |
| Stockholms        | 23                     | 21   | 2            | —                | —           | —                                       | 21                            | 21   | —  |
| Uppsala           | 6                      | 5  | —            | —                | 1           | —                                       | 6                             | 6  | —  |
| Södermanlands     | 7                      | 6  | 1            | —                | —           | —                                       | 7                             | 7  | —  |
| Östergötlands     | 12                     | 10   | 2            | —                | —           | —                                       | 12                            | 12   | —  |
| Jönköpings        | 11                     | 10   | 1            | —                | —           | —                                       | 10                            | 10   | —  |
| Kronobergs        | 8                      | 8  | —            | —                | —           | —                                       | 8                             | 8  | —  |
| Kalmar            | 12                     | 9  | 3            | —                | —           | 2                                       | 10                            | 8  | —  |
| Gotlands          | 1                      | 1  | —            | —                | —           | —                                       | 1                             | 1  | —  |
| Blekinge          | 5                      | 4  | 1            | —                | —           | —                                       | 4                             | 4  | —  |
| Kristianstads     | 13                     | 10   | 3            | —                | —           | —                                       | 11                            | 11   | —  |
| Malmöhus          | 21                     | 14   | 5            | —                | 2           | 1                                       | 21                            | 20   | —  |
| Hallands          | 6                      | 5  | 1            | —                | —           | —                                       | 5                             | 5  | —  |
| Göteborgs o Bohus | 15                     | 14   | 1            | —                | —           | 2                                       | 14                            | 12   | —  |
| Älvsborgs         | 18                     | 15   | 2            | 1                | —           | 1                                       | 18                            | 17   | —  |
| Skaraborgs        | 16                     | 13   | 3            | —                | —           | 1                                       | 14                            | 13   | —  |
| Värmlands         | 16                     | 16   | —            | —                | —           | 1                                       | 14                            | 13   | —  |
| Örebro            | 11                     | 10   | 1            | —                | —           | —                                       | 10                            | 10   | —  |
| Västmanlands      | 11                     | 11   | —            | —                | —           | 1                                       | 11                            | 10   | —  |
| Kopparbergs       | 15                     | 14   | 1            | —                | —           | 1                                       | 15                            | 14   | —  |
| Gävleborgs        | 10                     | 10   | —            | —                | —           | 1                                       | 9                             | 8  | —  |
| Västernorrlands   | 7                      | 7  | —            | —                | —           | —                                       | 7                             | 7  | —  |
| Jämtlands         | 8                      | 8  | —            | —                | —           | —                                       | 8                             | 8  | —  |
| Västerbottens     | 12                     | 11   | 1            | —                | —           | —                                       | 12                            | 12   | —  |
| Norrbottnens      | 14                     | 14   | —            | —                | —           | 1                                       | 14                            | 13   | —  |
| <b>Hela riket</b> | <b>278</b>             | <b>246</b>   | <b>28</b>    | <b>1</b>         | <b>3</b>    | <b>12</b>                               | <b>262</b>                    | <b>250</b>                                 | <b>—</b>   |

**Tabell P 25 Särskilt anordnade bostäder för äldre och handikappade personer samt antal kommuner med kommunalt bostadstillägg för handikappade 1 januari 1974**  
 Specially equipped dwellings for the aged and the handicapped and number of communes with housing supplement for the handicapped financed by commune, on 1st January 1974

| Län               | Antal kommuner <sup>1</sup> med bostäder anordnade/utrustade med hjälp av invalidbostadsbidrag/bostadsanpassningsbidrag | Antal bostäder anordnade/utrustade med hjälp av invalidbostadsbidrag/bostadsanpassningsbidrag | Bostadshus och lägenheter med särskild service (i kommunal regi) |                                       |                                       |   |            |                 |           |               | Antal kommuner som infört kommunalt bostadstillägg för handikappade (KBH) |
|-------------------|---|---|--|---------------------------------------|---------------------------------------|---|------------|-----------------|-----------|---------------|---|
|                   |   |   | Antal kommuner <sup>1</sup> med bostadshus med särskild service  | Antal bostadshus med särskild service | Antal lägenheter med särskild service | Antal kommuner <sup>1</sup> med resp typ av service i ett eller flera av bostadshusen |            |                 |           |               |   |
|                   |   |   |  |                                       |                                       | reception, bemannad dygnet runt   | restaurang | matdistribution | städhjälp | annan service |   |
| Stockholms        | 23  | 990   | 6  | 38                                    | 4 649                                 | 3   | 3          | 2               | 5         | 4             | 17  |
| Uppsala           | 6   | 98  | 2  | 11                                    | 762                                   | 1   | —          | 1               | 2         | 1             | 4   |
| Södermanlands     | 6   | 174   | 3  | 5                                     | 134                                   | —   | 1          | 1               | 2         | 2             | 6   |
| Östergötlands     | 10  | 257   | 4  | 15                                    | 374                                   | 2   | 2          | 1               | 3         | 1             | 3   |
| Jönköpings        | 7   | 179   | 3  | 6                                     | 102                                   | 2   | 2          | 2               | 3         | 2             | 6   |
| Kronobergs        | 7   | 106   | 1  | 2                                     | 46                                    | —   | —          | 1               | 1         | 1             | 3   |
| Kalmar            | 9   | 199   | 1  | 1                                     | 12                                    | 1   | 1          | 1               | 1         | 1             | 7   |
| Gotlands          | 1   | 185   | 1  | 1                                     | 21                                    | —   | 1          | 1               | 1         | —             | —   |
| Blekinge          | 3   | 79  | —  | —                                     | —                                     | —   | —          | —               | —         | —             | 2   |
| Kristianstads     | 10  | 588   | 1  | 2                                     | 16                                    | —   | —          | 1               | 1         | —             | 7   |
| Malmöhus          | 17  | 722   | 7  | 23                                    | 828                                   | 1   | 2          | 3               | 2         | 5             | 10  |
| Hallands          | 6   | 121   | 1  | 1                                     | 12                                    | 1   | —          | 1               | —         | —             | 4   |
| Göteborgs o Bohus | 13  | 602   | 4  | 10                                    | 224                                   | 1   | 2          | 1               | 4         | —             | 6   |
| Älvsborgs         | 15  | 212   | 1  | 7                                     | 176                                   | —   | —          | —               | 1         | —             | 10  |
| Skaraborgs        | 14  | 139   | 3  | 12                                    | 53                                    | 2   | —          | 2               | 2         | 1             | 8   |
| Värmlands         | 14  | 437   | 3  | 39                                    | 504                                   | —   | —          | —               | 2         | 3             | 9   |
| Örebro            | 10  | 304   | 2  | 8                                     | 303                                   | 1   | 1          | 1               | 2         | —             | 8   |
| Västmanlands      | 11  | 254   | 3  | 8                                     | 85                                    | 1   | —          | 2               | 3         | 1             | 9   |
| Kopparbergs       | 15  | 335   | 2  | 16                                    | 91                                    | 2   | 2          | 1               | 2         | 1             | 7   |
| Gävleborgs        | 9   | 418   | 2  | 10                                    | 111                                   | —   | —          | 1               | 2         | 2             | 6   |
| Västernorrlands   | 6   | 398   | 1  | 1                                     | 4                                     | —   | —          | 1               | 1         | —             | 3   |
| Jämtlands         | 8   | 313   | 1  | 1                                     | 29                                    | 1   | 1          | 1               | 1         | 1             | 2   |
| Västerbottens     | 12  | 442   | 2  | 2                                     | 37                                    | 1   | —          | 2               | 1         | 2             | 5   |
| Norrbottnens      | 12  | 423   | —  | —                                     | —                                     | —   | —          | —               | —         | —             | 6   |
| Hela riket        | 244   | 7 975   | 54   | 219                                   | 8 573                                 | 20  | 18         | 27              | 42        | 28            | 148   |

<sup>1</sup> 1 januari 1974 var totala antalet kommuner i landet 278. Uppgifter om antal kommuner i resp län, se tabell P 24.

**Tabell P 26 Förekomst av bostäder, avsedda för äldre och handikappade personer, i anslutning till äldreomsorg med tillgång till äldreomsorgens service 1 januari 1974**  
 No. of dwellings for the aged and the handicapped with access to homes for the aged and the services provided therein, on 1st January 1974

| Län               | Antal kommuner i länet | Antal kommuner med bostäder i anslutning till äldreomsorg med tillgång till äldreomsorgens service |                 |                |                |                |                |                |                |
|-------------------|------------------------|--|-----------------|----------------|----------------|----------------|----------------|----------------|----------------|
|                   |                        | Totalt   | därav i form av |                |                |                | städhjälp      |                |                |
|                   |                        |  | tillsyn         |                | mat            |                | antal kommuner | antal bostäder | antal bostäder |
|                   |                        |  | antal kommuner  | antal bostäder | antal kommuner | antal bostäder | antal kommuner | antal bostäder |                |
| Stockholms        | 23                     | 5  | 5               | 260            | 4              | 172            | 2              | 85             |                |
| Uppsala           | 6                      | 3  | 1               | 1              | 3              | 213            | —              | —              |                |
| Södermanlands     | 7                      | 1  | 1               | 8              | 1              | 8              | —              | —              |                |
| Östergötlands     | 12                     | 1  | 1               | 60             | 1              | 30             | —              | —              |                |
| Jönköpings        | 11                     | 4  | 4               | 136            | 4              | 133            | 2              | 29             |                |
| Kronobergs        | 8                      | 6  | 5               | 39             | 6              | 59             | 2              | 16             |                |
| Kalmar            | 12                     | 5  | 2               | 49             | 5              | 78             | 2              | 36             |                |
| Gotlands          | 1                      | 1  | —               | —              | 1              | 25             | —              | —              |                |
| Blekinge          | 5                      | 1  | 1               | 12             | 1              | 12             | 1              | 12             |                |
| Kristianstads     | 13                     | 5  | 3               | 34             | 5              | 60             | 2              | 7              |                |
| Malmöhus          | 21                     | 7  | 4               | 305            | 7              | 398            | 1              | 1              |                |
| Hallands          | 6                      | 4  | 1               | 15             | 4              | 94             | —              | —              |                |
| Göteborgs o Bohus | 15                     | 8  | 3               | 41             | 8              | 131            | —              | —              |                |
| Älvsborgs         | 18                     | 8  | 6               | 126            | 7              | 147            | 3              | 84             |                |
| Skaraborgs        | 16                     | 6  | 3               | 76             | 6              | 174            | —              | —              |                |
| Värmlands         | 16                     | 6  | 4               | 23             | 6              | 87             | 3              | 16             |                |
| Örebro            | 11                     | 2  | 1               | 5              | 2              | 17             | —              | —              |                |
| Västmanlands      | 11                     | 5  | 4               | 19             | 5              | 28             | 3              | 16             |                |
| Kopparbergs       | 15                     | 9  | 5               | 23             | 9              | 133            | 3              | 67             |                |
| Gävleborgs        | 10                     | 7  | 6               | 182            | 7              | 220            | 4              | 99             |                |
| Västernorrlands   | 7                      | 7  | 4               | 149            | 6              | 155            | 5              | 152            |                |
| Jämtlands         | 8                      | 8  | 6               | 120            | 8              | 219            | 3              | 44             |                |
| Västerbottens     | 12                     | 7  | 1               | 12             | 7              | 105            | 2              | 17             |                |
| Norrbottnens      | 14                     | 5  | 1               | 18             | 5              | 181            | 1              | 18             |                |
| Hela riket        | 278                    | 121  | 72              | 1 713          | 118            | 2 879          | 39             | 699            |                |



**Tabell P 27 Antal kommuner med dagcentral och det sätt på vilket lokalerna ordnats 1 januari 1974. Antal besök på dagcentralen/dagcentralerna vecka 4, 1974**

No. of communes with day centre and the type of premises being used, on 1st January 1974. No. of visits to day centre/s in week 4, 1974

| Län               | Antal kommuner i länet | Antal kommuner med dagcentral | Antal centraler inrymda i |                 | Antal centraler med lokal i eller i anslutning till |               |                              |                         | Antal centraler vars lokaler är ordnade på annat sätt | Antal besök på centralen/centralerna vecka 4, 1974 |                     |                             |                                     |
|-------------------|------------------------|-------------------------------|---------------------------|-----------------|---|---------------|------------------------------|-------------------------|---|--|---------------------|-----------------------------|-------------------------------------|
|                   |                        |                               | hyreshus                  | separat byggnad | ålderdomshem  | pensionärshem | servicehus eller motsvarande | fritidsgård/ungdomsgård |   | Totalt   | därav av            | åldringar (67 år och äldre) | handikappade personer (under 67 år) |
| Stockholms        | 23                     | 14                            | 17                        | 3               | 14  | 2             | 4                            | 9                       | —   | 11 777   | 10 234              | 809                         | 734                                 |
| Uppsala           | 6                      | 1                             | —                         | —               | 3   | —             | —                            | 1                       | —   | 345  | 325                 | 20                          | —                                   |
| Södermanlands     | 7                      | 2                             | —                         | —               | 1   | —             | 1                            | —                       | —   | 47   | 47                  | —                           | —                                   |
| Östergötlands     | 12                     | 5                             | 5                         | 1               | 7   | 9             | 1                            | —                       | —   | 2 790  | 2 000               | 582                         | 208                                 |
| Jönköpings        | 11                     | 4                             | 1                         | —               | 5   | —             | 2                            | —                       | —   | 1 401  | 1 341               | 20                          | 40                                  |
| Kronobergs        | 8                      | 3                             | —                         | —               | 3   | —             | —                            | —                       | —   | 914  | 619                 | 250                         | 45                                  |
| Kalmar            | 12                     | 1                             | —                         | —               | 2   | —             | —                            | —                       | —   | 112  | 105                 | —                           | 7                                   |
| Gotlands          | 1                      | 1                             | —                         | —               | 1   | —             | 1                            | —                       | 2   | 561  | 493                 | 68                          | —                                   |
| Blekinge          | 5                      | 2                             | 1                         | 3               | 3   | 2             | —                            | 1                       | —   | 998  | 940                 | 42                          | 16                                  |
| Kristianstads     | 13                     | 2                             | 1                         | —               | 12  | —             | —                            | —                       | —   | 365  | 259                 | 23                          | 83                                  |
| Malmöhus          | 21                     | 8                             | 9                         | 4               | 13  | 7             | 1                            | 1                       | —   | 12 564   | 4 748 <sup>1</sup>  | 471 <sup>1</sup>            | 4 <sup>1</sup>                      |
| Hallands          | 6                      | 1                             | —                         | —               | 1   | —             | —                            | —                       | —   | 419  | 382                 | 37                          | —                                   |
| Göteborgs o Bohus | 15                     | 6                             | —                         | —               | 7   | —             | 2                            | —                       | —   | 1 969  | 1 903               | 46                          | 20                                  |
| Älvsborgs         | 18                     | 4                             | —                         | —               | 4   | —             | —                            | —                       | —   | 419  | 397                 | 10                          | 12                                  |
| Skaraborgs        | 16                     | 2                             | —                         | —               | 3   | —             | —                            | —                       | —   | 33   | 29                  | 4                           | —                                   |
| Värmlands         | 16                     | 7                             | 1                         | 4               | 21  | 16            | 1                            | —                       | —   | 1 636  | 1 566               | 55                          | 15                                  |
| Örebro            | 11                     | 2                             | —                         | —               | 4   | —             | —                            | —                       | —   | 715  | 695                 | 20                          | —                                   |
| Västmanlands      | 11                     | 2                             | 1                         | —               | 1   | —             | —                            | —                       | —   | 524  | 329                 | 181                         | 14                                  |
| Kopparbergs       | 15                     | 5                             | —                         | 1               | 4   | —             | —                            | —                       | —   | 820  | 584                 | 39                          | 197                                 |
| Gävleborgs        | 10                     | 5                             | —                         | 2               | 7   | —             | —                            | —                       | —   | 1 399  | 1 316               | 19                          | 64                                  |
| Västernorrlands   | 7                      | 1                             | —                         | —               | 1   | —             | —                            | —                       | —   | 27   | 24                  | 3                           | —                                   |
| Jämtlands         | 8                      | 3                             | —                         | —               | 1   | 1             | —                            | 1                       | —   | 742  | 327                 | 40                          | 375                                 |
| Västerbottens     | 12                     | 5                             | —                         | 1               | 3   | 1             | 1                            | 1                       | —   | 606  | 456                 | 150                         | —                                   |
| Norrbottnens      | 14                     | 3                             | —                         | —               | 3   | —             | —                            | —                       | —   | 285  | 269                 | 16                          | —                                   |
| Hela riket        | 278                    | 89                            | 36                        | 19              | 124   | 38            | 14                           | 14                      | 2   | 41 468   | 29 388 <sup>1</sup> | 2 905 <sup>1</sup>          | 1 834 <sup>1</sup>                  |

<sup>1</sup> Uppgifter från Malmö kommun saknas.



## ÅLDERDOMSHEM

### Old-age homes

#### Beskrivning

#### Description

#### Sammanfattning

Vid slutet av år 1973 fanns i hela riket 1 177 ålderdomshem med 60 150 platser och 58 014 pensionärer. Av hemmen hade 25 särskild avdelning för långvarigt sjuka med 2 814 platser och 2 643 vårdtagare.

Ålderdomshemmens kostnader uppgick år 1973 till 1 704 milj kr, därav vårdkostnader 1 347 milj kr. Intäkterna uppgick till 528 milj kr, därav vårdavgifter 389 milj kr.

#### Bakgrund

Kommunerna är enligt 18 § socialhjälpslagen skyldiga att anordna och driva hem för äldre och andra personer i behov av vård eller tillsyn, som icke eljest tillgodoses.

De i detta meddelande redovisade uppgifterna rörande de kommunala ålderdomshemmen omfattar inte bara de egentliga ålderdomshemmen utan också avdelningar för vård av långvarigt sjuka, vilka drivs av socialnämnderna sociala centralnämnderna.

*Avdelning för långvarigt sjuka.* Som sådan räknas avdelning, vilken är införd i socialstyrelsens sjukhusregister och ingår i landstingets plan för tillgodoseende av vård för långvarigt sjuka.

*Platsantal.* För varje avdelning har det antal platser redovisats, som avdelningen var godkänd för den 31 december 1973, sålunda ej det faktiskt belagda antalet platser.

#### Summary

At the end of 1973 there were in all 1,177 homes for the aged in the whole country; they had 60,150 beds and 58,014 inmates. 25 of these homes had special sections for the chronically sick; in all there were 2,814 such beds and 2,643 inmates.

In 1973 the homes for the aged cost kr 1,704 million, the actual care of inmates costing kr 1,347 million. These homes had a total income of kr 528 million, kr 389 million of this sum being charges for the care given.

#### Background

According to the Social Assistance Act, Sec 18 the communes are under an obligation to establish and run homes for the aged and other persons in need of care or attention for whom provision is not otherwise made.

The data concerning the communal homes for the aged recorded in this report relate not only to homes for the aged proper but also to special sections for the chronically sick, which are run by the social welfare committees.

*Sections for the chronically sick* denote sections which are included in the Hospital register kept by the National Board of Health and Welfare and are part of the county council plan for the care of the chronically sick.

*Number of beds.* For each section there has been recorded the number of beds for which the section was approved on 31st December 1973, that is to say not the actual number of beds occupied.

*Pensionär.* Till de på ålderdomshemmet boende pensionärerna räknas varje person, som varit boende på ålderdomshemmet vid redovisningsårets utgång, oavsett på vilket sätt kostnaderna bestritts, således även självbetalande inackorderingar. Även pensionärer, som under jul- och nyårshelgen etc tillfälligt varit frånvarande från hemmet, har medräknats.

#### **Kostnader och intäkter för ålderdomshemmens drift**

Specifisering av de olika posterna ansluter sig till den av Kommunförbundet rekommenderade kontoplanen (K-planen).

#### **Vårdkostnader, kostnader för inventarier och lokaler**

*Personalkostnader.* Dessa kostnader redovisas brutto, dvs utan avdrag för ersättning från befattningshavarna för kost och hyra. Dylika ersättningar redovisas under intäkterna.

*Övriga kostnader.* Kostnader för ny-, till- eller ombyggnad av fastighet eller för amortering av kapital nedlagt i hemmets byggnader har ej medräknats.

#### **Intäkter**

*Bidrag och ersättning från staten.* Här har redovisats endast ersättning för enstaka personer t ex flyktingar. Folkpensioner är ej medräknade.

*Bidrag och ersättning från landsting.* Här är inte bidrag för öppen vård medtagna utan endast bidrag till ålderdomshemmens drift.

*Bidrag och ersättning från andra kommuner.* Härunder redovisas bidrag från kom-

*Inmates.* An inmate is taken to be every person being cared for at a home for the aged at the end of the reporting year in whatever way this care is paid for; persons paying for their own board and lodging are also counted as inmates. Inmates temporarily away from home, for instance over the Christmas and New Year holidays, were also included.

#### **Expenditure on and income for the running of homes for the aged**

The specification of the various items is in line with what has been recommended by the Union of Local Authorities in its »K-plan».

#### **Expenditure on care of inmates, expenditure on furniture and fittings, and premises**

*Expenditure on staff.* This expenditure is recorded as gross expenditure, i.e. without deduction for reimbursement from the staff for their board and lodging. Such reimbursement is set out under income.

*Other expenditure.* Expenditure on building, additions or re-building of premises or for the amortisation of capital invested in the buildings of a home have not been included.

#### **Income**

*Grants and compensation from the State.* Only compensation for individual persons, e.g. refugees has been recorded here. National basic pensions have not been included.

*Grants and compensation from the county councils.* Grants for non-residential care have not been included, only grants for the running of a home for the aged.

*Grants and other compensation from other communes.* Grants from communes which

muner som inackorderat pensionärer på andra ålderdomshem än sina egna.

*Vårdavgifter.* Här är medtagna såväl uppburna folkpensioner som vårdavgifter från pensionärer. Folkpensionerna redovisas netto, dvs med avdrag för den andel som pensionärerna själva får.

have placed pensioners in homes for the aged other than their own are recorded under this heading.

*Charges for care.* Under this heading are classed both national basic pensions received and charges for care paid by the pensioners. National basic pensions are recorded net, i.e. with a deduction for the proportion made over to the pensioners themselves.

## Tabeller

- R 1. Antal platser och på hemmen boende pensionärer samt medelbeläggningen på ålderdomshemmen 1964—1973
- R 2. Antal platser på ålderdomshemmen vid slutet av åren 1972 och 1973
- R 3. Antal pensionärer på ålderdomshemmen vid slutet av åren 1972 och 1973
- R 4. Ålderdomshemmen vid slutet av 1973. Pensionärerna fördelade efter hemmets storlek, ålder och typ
- R 5. Ålderdomshemmen vid slutet av 1973. Pensionärerna fördelade länsvis
- R 6. Ålderdomshemmen vid slutet av år 1973 fördelade efter storlek, länsvis
- R 7. Ålderdomshemmen vid slutet av år 1973 fördelade efter ålder länsvis
- R 8. Ålderdomshemmen vid slutet av år 1973 fördelade efter ålder och storlek
- R 9. Antal platser och medelbeläggningen inom ålderdomshem av olika ålder, 1973
- R 10. Antal platser, pensionärer och vård dagar samt medelbeläggning inom olika avdelningar av ålderdomshem 1973
- R 11. Egentliga ålderdomshem, 1973 fördelade efter storlek och beläggning
- R 12. Ålderdomshemmens kostnader 1973 i 1 000-tal kronor. Hemmen fördelade efter typ och storlek
- R 13. Ålderdomshemmens intäkter 1973 i 1 000-tal kronor. Hemmen fördelade efter typ och storlek

## Tables

- R 1. Number of beds and inmates and average occupancy rate in the homes for the aged 1964—1973
- R 2. Number of beds in the homes for the aged at the end of 1972 and 1973
- R 3. Number of inmates at homes for the aged at the end of 1972 and 1973
- R 4. Homes for the aged at the end of 1973. The inmates distributed by size, age and type of the home
- R 5. Homes for the aged at the end of 1973. The inmates distributed by county
- R 6. Homes for the aged at the end of 1973 distributed by size, by county
- R 7. Homes for the aged at the end of 1973 distributed by age, by county
- R 8. Homes for the aged at the end of 1973 distributed by age and size
- R 9. Number of beds and average occupancy rate in homes for the aged of various ages, 1973
- R 10. Number of beds, inmates and days of care, and average occupancy rate in various sections of homes for the aged, 1973
- R 11. Homes for the aged proper distributed by size and occupancy rate, 1973
- R 12. The cost of homes for the aged in 1973 in thousands of kronor. Homes distributed by type and size
- R 13. Income of homes for the aged 1973 in thousands of kronor. Homes distributed by type and size

- R14. Ålderdomshemmen vid slutet av 1973 efter storlek och byggnadsmaterial
- R15. Ålderdomshemmen vid slutet av 1973 efter byggnadsår och byggnadsmaterial
- R16. Ålderdomshemmen 1973 efter typ av öppen verksamhet vid hemmen, länsvis
- R17. Ålderdomshemmen 1973 efter storlek och typ av öppen verksamhet vid hemmen
- R18. Vid ålderdomshemmen anställd personal den 31 december 1973 fördelad efter hemmens storlek
- R19. Vid ålderdomshemmen anställd personal den 31 december 1973 fördelad efter hemmens ålder
- R20. Ålderdomshemmen 1973. Ålderdomshemsföreståndarnas utbildning, länsvis
- R21. Ålderdomshemmen 1973. Personalen efter län
- R22. Ålderdomshemmen 1973 efter förekomst av sjukgymnast, arbetsterapeut m.m, efter hemmens storlek
- R23. Ålderdomshemmen 1973 efter förekomst av sjukgymnast, arbetsterapeut m.m, efter hemmens ålder
- R24. Ålderdomshemmen 1973 efter förekomst av system med differentierade avgifter, förtroenderåd m.m, efter hemmens storlek
- R25. Ålderdomshemmen 1973 efter förekomst av system med differentierade avgifter, förtroenderåd m.m. efter hemmens ålder
- R26. Ålderdomshemmen vid slutet av 1973. Pensionärerna fördelade efter ålder, kön och län
- R27. Ålderdomshemmen vid slutet av 1973. Pensionärerna fördelade efter ålder, kön och hemmens ålder
- R14. Homes for the aged at the end of 1973 by size and material of which they are built
- R15. Homes for the aged at the end of 1973 by year of construction and material of which they are built
- R16. Homes for the aged in 1973 by type of non-residential activities, by county
- R17. Homes for the aged in 1973 by size and type of non-residential activities
- R18. Homes for the aged on 31st December 1973. Personnel distributed by the size of the homes
- R19. Homes for the aged on 31st December 1973. Personnel distributed by the age of the homes
- R20. Homes for the aged in 1973. The qualifications of the matrons of homes for the aged, by county
- R21. Homes for the aged in 1973. Personnel by county
- R22. Homes for the aged in 1973. Physic-therapists, occupational therapists, etc. Distribution by the size of the homes
- R23. Homes for the aged in 1973. Physic-therapists, occupational therapists, etc. Distribution by the age of the homes
- R24. Homes for the aged in 1973. System with differentiated fees, etc. Distribution by the size of the homes
- R25. Homes for the aged in 1973. System with differentiated fees, etc. Distribution by the age of the homes
- R26. Homes for the aged at the end of 1973. The inmates distributed by age, sex and by county
- R27. Homes for the aged at the end of 1973. The inmates distributed by age, sex and by the age of the homes

## List of terms

|                                |                                  |                          |                            |
|--------------------------------|----------------------------------|--------------------------|----------------------------|
| antal                          | number                           | män                      | men                        |
| antal platser                  | number of beds                   | pensionärer              | inmates                    |
| avdelning för långvarigt sjuka | section for the chronically sick | platser                  | beds                       |
| boende på därav                | living in of which               | summa                    | sum                        |
| egentligt ålderdomshem         | home for the aged proper         | timanställd personal     | personnel paid by the hour |
| hela riket                     | the whole country                | totalt                   | total                      |
| hem                            | home                             | ålder                    | age                        |
| hemmets storlek                | size of the home                 | ålderdomshem             | home for the aged          |
| kv(innor)                      | women                            | år                       | year                       |
| län                            | county                           | år då hemmet togs i bruk | year when home opened      |

## Terms not given above

## Tabell R1

|                                    |                                     |
|------------------------------------|-------------------------------------|
| antal på hemmet boende pensionärer | number of inmates                   |
| medelbeläggning på 100 platser     | average occupancy rate per 100 beds |

## Tabell R2

|                |             |
|----------------|-------------|
| förändring i % | change as % |
|----------------|-------------|

## Tabell R3

|                            |                      |
|----------------------------|----------------------|
| i medeltal per dag         | average per day      |
| i medeltal per 100 platser | average per 100 beds |
| nyttillkomna               | new inmates          |

## Tabell R6

|                                      |   |
|--------------------------------------|---|
| därav med nedanstående antal platser | of which with number of beds stated below |
|--------------------------------------|---|

## Tabell R7

|                    |                 |
|--------------------|-----------------|
| därav tagna i bruk | of which opened |
|--------------------|-----------------|

## Tabell R8

|                              |                               |
|------------------------------|-------------------------------|
| antal platser per hem        | number of beds per home       |
| därav tagna i bruk           | of which opened               |
| därav om — eller tillbyggnad | of which re-built or built on |

## Tabell R9

|  |                                     |
|--|-------------------------------------|
| år då hemmet togs i bruk               | year when home opened               |
| därav, i %, i enkelrum                 | of whom, %, in single rooms         |
| medeltal platser per hem               | average number of beds per home     |
| medelbeläggningsgraden per 100 platser | average occupancy rate per 100 beds |

## Tabell R10

|  |  |
|--|--|
| därav, i %, i enkelrum                                       | of which, %, in single rooms   |
| därav för vilka landstingsbidrag beräknas utgå               | of whom inmates for whom a county council grant is expected to be paid |
| i medeltal per dag antal vård dagar under 1973 (i 1 000-tal) | average per day number of days care during 1973 (in thousands)         |
| medelbeläggning per 100 platser                              | average occupancy rate per 100 beds                                    |

## Tabell R11

|                              |                                     |
|------------------------------|-------------------------------------|
| beläggning, %                | occupancy, %                        |
| antal egentliga ålderdomshem | number of homes for the aged proper |

därav med nedanstående antal platser

of which, with the number of beds stated below

*Tabell R 12*

|                                       |   |
|---------------------------------------|---|
| vårdkostnader                         | cost of care                                    |
| personalkostnader                     | cost of personnel                               |
| livsmedel                             | food  |
| övriga kostnader                      | other costs                                     |
| kostnader för inventarier och lokaler | cost of furniture and fittings, and of premises |
| summa kostnader                       | total costs                                     |
| kostnad per vårdplats och år (kr)     | cost per bed per year (kr)                      |
| kostnad per vård dag (kr)             | cost per day of care (kr)                       |

*Tabell R 13*

|  |  |
|--|--|
| intäkter                                   | income   |
| bidrag och ersättning från staten          | grants and reimbursement from the central government |
| landsting                                  | county council                                       |
| andra kommuner                             | other communes                                       |
| ersättning från befattningshavare för kost | reimbursement from staff for food                    |
| hyror                                      | rent   |
| vårdavgifter                               | charges for care                                     |
| övriga intäkter                            | other income   |
| intäkter per vårdplats och år (kr)         | income per bed per year (kr)                         |
| intäkter per vård dag (kr)                 | income per day of care (kr)                          |

*Tabell R 14, R 15*

|                                      |  |
|--------------------------------------|--|
| byggnadsmaterial                     | building materials                             |
| därav med nedanstående antal platser | of which, with the number of beds stated below |
| huvudbyggnad                         | main building                                  |
| trä                                  | wood   |
| trä och annat                        | wood and some other material                   |
| annat                                | other  |
| annex                                | annex  |

*Tabell R 16, R 17*

|   |  |
|---|--|
| servering av mat                                    | distribution of food                       |
| distribution av mat                                 | distribution of food                       |
| badservice  | baths                                      |
| öppen verksamhet                                    | non-residential activities                 |
| fotvård   | foot care                                  |
| enbart för boende på hemmet                         | only for inmates                           |
| motionsgymn(astik)                                  | physical training                          |
| musik (-teater och/eller filmunderhållning)         | music (-theatre and/or film)               |
| (anordnande av) utfärder (handledd) hobbyverksamhet | (arranging of) excursions hobby activities |
| studiecirklar                                       | study circles                              |
| samarb med bibliotek                                | library service                            |
| ålderdomshem med nedanstående antal platser         | homes with number of beds stated below     |

*Tabell R 18—R 21*

|   |   |
|---|---|
| antal personer  | number of persons   |
| antal personer per hem med nedanstående antal platser | number of persons per home with the number of beds stated below |
| ålderdomshemsföreståndare                             | matron of home for the aged                                     |
| bitr ålderdomshemsföreståndare                        | assistant matron of home for the aged                           |
| 3-årig förest utbildn                                 | 3-year matron's training  |
| 1- » » »  | 1- » » »  |
| sjuusköterskeexamen                                   | registered nurse's diploma                                      |
| undersköterskeutbildning                              | assistant nurse's training                                      |
| hemvårdareutbildning                                  | home nursing training   |
| mentalskötareutbildn                                  | mental attendant's training                                     |
| annan utbildning                                      | other training  |
| undersköterskor, heltidsanst                          | full-time assistant nurses                                      |
| undersköterskor, deltidanst                           | part-time assistant nurses                                      |
| 32-veckorskurs  | 32-week course  |
| vårdbiträden, heltidsanst                             | full-time nurse's aids  |
| » deltidanst  | part-time nurse's aids  |
| ekonomiföreståndare                                   | catering supervisor   |



|                                   |                                       |
|-----------------------------------|---------------------------------------|
| kokerskor/kockar                  | cooks                                 |
| 2-terminsutbildning i storhushåll | 2 term's catering training            |
| ekonomibiträden, heltidsanst      | full-time domestic aids               |
| ekonomibiträden, deltid           | part-time domestic aids               |
| vaktmästare                       | caretaker                             |
| sysselsättningshandledare         | recreational organizer                |
| föreståndare                      | matron of home for the aged           |
| bitr föreståndare                 | assistant matron of home for the aged |
| utbildning                        | training                              |
| 3-årig                            | 3-year                                |
| heltid                            | full-time                             |
| deltid                            | part-time                             |

*Tabell R22, R23*

|                    |                  |
|--------------------|------------------|
| sjukgymnast        | physic-therapist |
| fotvårdsspecialist | chiropracist     |

|   |  |
|---|--|
| arbetsterapeut  | occupational therapist                                   |
| extra personal för enbart baduppgifter                | extra staff to bath the patients                         |
| bland ekonomipersonalen anställda för enbart städning | in domestic staff persons employed for the cleaning only |

*Tabell R24, R25*

|                                     |   |
|-------------------------------------|---|
| system med differentierade avgifter | system with differentiated fees               |
| system med enhetliga avgifter       | system with uniform fees                      |
| fast organiserat för-<br>troenderåd | permanent staff-patient/<br>consultative body |
| samarbete med barnstuga             | co-operation with a<br>children's day-home    |
| samarbete med skola                 | co-operation with a<br>school                 |
| pensionärgymnastik                  | physical training                             |

**Tabell R 1 Antal platser och på hemmen boende pensionärer samt medelbeläggningen<sup>1</sup> på ålderdomshemmen 1964—1973**

Number of beds and inmates and average occupancy rate in the homes for the aged 1964—1973

| År                | Antal hem<br>31/12 | Antal platser<br>31/12 | Antal på hemmet boende pensionärer<br>31/12 | Medelbeläggning per 100 platser |
|-------------------|--------------------|------------------------|---|---------------------------------|
| 1964              | 1 325              | 46 908                 | 45 191                                      | 93                              |
| 1965              | 1 303              | 48 403                 | 46 827                                      | 93                              |
| 1966              | 1 300              | 50 542                 | 49 063                                      | 93                              |
| 1967              | 1 272              | 52 750                 | 51 128                                      | 93                              |
| 1968              | 1 241              | 54 790                 | 52 762                                      | 93                              |
| 1969              | 1 227              | 56 846                 | 54 754                                      | 93                              |
| 1970              | 1 219              | 59 573                 | 57 409                                      | 93                              |
| 1971 <sup>a</sup> | 1 196              | 58 407                 | 56 305                                      | 94                              |
| 1972              | 1 182              | 59 480                 | 57 660                                      | 94                              |
| 1973              | 1 177              | 60 150                 | 58 014                                      | 95                              |

<sup>1</sup> Medeltal vårdade per dag i % av antalet disponibla platser.

<sup>a</sup> Fr.o.m. 1971 ingår ej avdelningarna för långvarigt sjuka i Stockholms kommun i redovisningen då dessa avdelningar överförts till lands-tinget.

**Tabell R 2** Antal platser på ålderdomshemmen vid slutet av åren 1972 och 1973  
Number of beds in the homes for the aged at the end of 1972 and 1973

|   | Antal platser |               | Förändring<br>i % |
|---|---------------|---------------|-------------------|
|   | 31.12.1972    | 31.12.1973    |                   |
| Ålderdomshem                                | 56 648        | 57 336        | + 1,2             |
| Avdelning för långvarigt sjuka <sup>1</sup> | 2 832         | 2 814         | - 0,6             |
| <b>Totalt</b>                               | <b>59 480</b> | <b>60 150</b> | <b>+ 1,1</b>      |

**Tabell R 3** Antal pensionärer på ålderdomshemmen vid slutet av åren 1972 och 1973  
Number of inmates at homes for the aged at the end of 1972 and 1973

|                                | Antal pensionärer |               | I medeltal<br>per dag 1973 | I medeltal<br>per 100<br>platser 1973 | Nyttill-<br>komna<br>1973 |
|--------------------------------|-------------------|---------------|----------------------------|---------------------------------------|---------------------------|
|                                | 31.12.1972        | 31.12.1973    |                            |                                       |                           |
| Ålderdomshem                   | 54 954            | 55 372        | 54 095                     | 94                                    | 16 906                    |
| Avdelning för långvarigt sjuka | 2 706             | 2 642         | 2 652                      | 94                                    | 876                       |
| <b>Totalt</b>                  | <b>57 660</b>     | <b>58 014</b> | <b>56 747</b>              | <b>94</b>                             | <b>17 782</b>             |

<sup>1</sup> Fr o m 1971 ingår ej avdelningarna för långvarigt sjuka i Stockholms kommun i redovisningen, då dessa avdelningar har överförts till landstinget.

**Tabell R 4 Ålderdomshemmen vid slutet av 1973. Pensionärerna fördelade efter hemmets storlek, ålder och typ**  
 Homes for the aged at the end of 1973. The inmates distributed by size, age and type of the home

| Hemmets storlek<br>Ålder        | Boende på                      |  |        | Därav boende i enkelrum        |  |        |
|---------------------------------|--------------------------------|--|--------|--------------------------------|--|--------|
|                                 | Egentligt<br>ålderdoms-<br>hem | Avdelning<br>för lång-<br>varigt sjuka | Summa  | Egentligt<br>ålderdoms-<br>hem | Avdelning<br>för lång-<br>varigt sjuka | Summa  |
| <i>Hemmets storlek</i>          |                                |  |        |                                |  |        |
| — 10 platser                    | 206                            | —                                      | 206    | 149                            | —                                      | 149    |
| 11— 20 »                        | 2 408                          | —                                      | 2 408  | 1 521                          | —                                      | 1 521  |
| 21— 30 »                        | 3 328                          | 34                                     | 3 362  | 2 682                          | 7                                      | 2 689  |
| 31— 40 »                        | 7 275                          | —                                      | 7 275  | 6 526                          | —                                      | 6 526  |
| 41— 50 »                        | 8 368                          | —                                      | 8 368  | 7 613                          | —                                      | 7 613  |
| 51—100 »                        | 23 786                         | 311                                    | 24 097 | 21 936                         | 51                                     | 21 987 |
| 101— »                          | 11 733                         | 565                                    | 12 298 | 10 322                         | 189                                    | 10 493 |
| Summa                           | 57 104                         | 910                                    | 58 014 | 50 749                         | 247                                    | 50 978 |
| <i>År då hemmet togs i bruk</i> |                                |  |        |                                |  |        |
| —1900                           | 1 608                          | 230                                    | 1 838  | 1 263                          | 67                                     | 1 330  |
| 1901—1920                       | 2 299                          | 167                                    | 2 466  | 1 546                          | 26                                     | 1 572  |
| 1921—1946                       | 6 821                          | 180                                    | 7 001  | 4 859                          | 24                                     | 4 883  |
| 1947—1960                       | 18 337                         | 192                                    | 18 529 | 16 131                         | 67                                     | 16 198 |
| 1961—                           | 28 039                         | 141                                    | 28 180 | 26 950                         | 45                                     | 26 995 |

**Tabell R 5 Ålderdomshemmen vid slutet av 1973. Pensionärerna fördelade länsvis**  
**Homes for the aged at the end of 1973. The inmates distributed by county**

| Län               | Boende på                      |  |        | Därav boende i enkelrum        |  |        |
|-------------------|--------------------------------|--|--------|--------------------------------|--|--------|
|                   | Egentligt<br>ålderdoms-<br>hem | Avdelning<br>för lång-<br>varigt sjuka | Summa  | Egentligt<br>ålderdoms-<br>hem | Avdelning<br>för lång-<br>varigt sjuka | Summa  |
| Stockholms        | 4 450                          | 18                                     | 4 468  | 4 171                          | 7                                      | 4 178  |
| Uppsala           | 1 731                          | 19                                     | 1 750  | 1 577                          | 20                                     | 1 596  |
| Södermanlands     | 1 819                          | 32                                     | 1 851  | 1 713                          | 9                                      | 1 721  |
| Östergötlands     | 2 682                          | 141                                    | 2 823  | 2 422                          | 16                                     | 2 437  |
| Jönköpings        | 2 335                          | 9                                      | 2 344  | 2 143                          | 2                                      | 2 145  |
| Kronobergs        | 1 746                          | 26                                     | 1 772  | 1 531                          | 19                                     | 1 549  |
| Kalmar            | 2 349                          | —                                      | 2 349  | 2 139                          | —                                      | 2 139  |
| Gotlands          | 418                            | —                                      | 418    | 386                            | —                                      | 386    |
| Blekinge          | 1 242                          | —                                      | 1 242  | 1 018                          | —                                      | 1 018  |
| Kristianstads     | 2 606                          | —                                      | 2 606  | 2 372                          | —                                      | 2 372  |
| Malmöhus          | 4 416                          | 276                                    | 4 692  | 4 013                          | 26                                     | 4 037  |
| Hallands          | 1 545                          | 34                                     | 1 579  | 1 403                          | 9                                      | 1 411  |
| Göteborgs o Bohus | 3 479                          | —                                      | 3 479  | 2 560                          | —                                      | 2 560  |
| Älvsborgs         | 3 572                          | 79                                     | 3 651  | 3 066                          | 31                                     | 3 095  |
| Skaraborgs        | 2 827                          | —                                      | 2 827  | 2 492                          | —                                      | 2 492  |
| Värmlands         | 2 760                          | 45                                     | 2 805  | 2 370                          | 28                                     | 2 396  |
| Örebro            | 2 352                          | 50                                     | 2 402  | 2 151                          | 4                                      | 2 155  |
| Västmanlands      | 1 888                          | 148                                    | 2 036  | 1 783                          | 61                                     | 1 838  |
| Kopparbergs       | 2 409                          | —                                      | 2 409  | 2 305                          | —                                      | 2 305  |
| Gävleborgs        | 2 659                          | —                                      | 2 659  | 2 348                          | —                                      | 2 348  |
| Västernorrlands   | 2 608                          | 14                                     | 2 622  | 2 183                          | 5                                      | 2 188  |
| Jämtlands         | 1 397                          | —                                      | 1 397  | 1 271                          | —                                      | 1 271  |
| Västerbottens     | 2 035                          | 19                                     | 2 054  | 1 756                          | 10                                     | 1 765  |
| Norrbottens       | 1 779                          | —                                      | 1 779  | 1 576                          | —                                      | 1 576  |
| Hela riket        | 57 104                         | 910                                    | 58 014 | 50 749                         | 247                                    | 50 978 |

**Tabell R 6** Ålderdomshemmen vid slutet av 1973 fördelade efter storlek, länsvis  
Homes for the aged at the end of 1973 distributed by size, by county

| Län               | Antal<br>ålder-<br>doms-<br>hem | Därav med nedanstående antal platser |       |       |       |       |        |      | Summa<br>platser |
|-------------------|---------------------------------|--------------------------------------|-------|-------|-------|-------|--------|------|------------------|
|                   |                                 | —10                                  | 11—20 | 21—30 | 31—40 | 41—50 | 51—100 | 101— |                  |
| Stockholms        | 75                              | —                                    | 11    | 10    | 7     | 10    | 25     | 12   | 4 758            |
| Uppsala           | 38                              | 2                                    | 8     | 3     | 10    | 5     | 6      | 4    | 1 768            |
| Södermanlands     | 38                              | —                                    | 4     | 4     | 8     | 12    | 6      | 4    | 1 923            |
| Östergötlands     | 60                              | 3                                    | 13    | 7     | 8     | 5     | 19     | 5    | 2 968            |
| Jönköpings        | 61                              | 8                                    | 6     | 10    | 9     | 13    | 14     | 1    | 2 426            |
| Kronobergs        | 43                              | 1                                    | 4     | 6     | 14    | 9     | 8      | 1    | 1 821            |
| Kalmar            | 56                              | —                                    | 7     | 8     | 17    | 12    | 9      | 3    | 2 474            |
| Gotlands          | 11                              | —                                    | —     | 3     | 3     | 3     | 2      | —    | 448              |
| Blekinge          | 25                              | —                                    | 5     | 5     | 4     | 2     | 7      | 2    | 1 263            |
| Kristianstads     | 56                              | 1                                    | 4     | 10    | 11    | 11    | 18     | 1    | 2 724            |
| Malmöhus          | 94                              | 1                                    | 24    | 10    | 9     | 12    | 26     | 12   | 4 892            |
| Hallands          | 40                              | 1                                    | 8     | 6     | 11    | 8     | 3      | 3    | 1 664            |
| Göteborgs o Bohus | 63                              | 2                                    | 16    | 4     | 5     | 13    | 18     | 5    | 3 660            |
| Älvsborgs         | 80                              | 3                                    | 11    | 8     | 13    | 16    | 25     | 4    | 3 751            |
| Skaraborgs        | 56                              | —                                    | 3     | 5     | 16    | 9     | 20     | 3    | 2 862            |
| Värmlands         | 65                              | 4                                    | 11    | 11    | 12    | 3     | 20     | 4    | 2 912            |
| Örebro            | 43                              | —                                    | 4     | 3     | 10    | 6     | 12     | 8    | 2 528            |
| Västmanlands      | 33                              | 1                                    | 2     | 1     | 3     | 9     | 13     | 4    | 2 128            |
| Kopparbergs       | 50                              | —                                    | 4     | 8     | 12    | 2     | 22     | 2    | 2 478            |
| Gävleborgs        | 44                              | —                                    | 2     | 3     | 6     | 7     | 24     | 2    | 2 677            |
| Västernorrlands   | 52                              | —                                    | 8     | 4     | 9     | 9     | 16     | 6    | 2 679            |
| Jämtlands         | 30                              | —                                    | 4     | 4     | 6     | 4     | 11     | 1    | 1 419            |
| Västerbottens     | 36                              | —                                    | 4     | —     | 2     | 6     | 21     | 3    | 2 093            |
| Norrbottnens      | 28                              | —                                    | 2     | 2     | 3     | 4     | 14     | 3    | 1 834            |
| Hela riket        | 1 177                           | 27                                   | 165   | 135   | 208   | 190   | 359    | 93   | 60 150           |

**Tabell R 7 Ålderdomshemmen vid slutet av 1973 fördelade efter ålder, länsvis**  
**Homes for the aged at the end of 1973 distributed by age, by county**

| Län               | Antal ålder-<br>domshem | Därav tagna i bruk år |         |         |         |       |
|-------------------|-------------------------|-----------------------|---------|---------|---------|-------|
|                   |                         | —1900                 | 1901—20 | 1921—46 | 1947—60 | 1961— |
| Stockholms        | 75                      | 2                     | 7       | 10      | 19      | 37    |
| Uppsala           | 38                      | 2                     | 2       | 7       | 16      | 11    |
| Södermanlands     | 38                      | 1                     | 1       | 5       | 10      | 21    |
| Östergötlands     | 60                      | 3                     | 6       | 16      | 17      | 18    |
| Jönköpings        | 61                      | 1                     | 1       | 11      | 18      | 30    |
| Kronobergs        | 43                      | —                     | —       | 4       | 20      | 19    |
| Kalmar            | 56                      | 1                     | 2       | 15      | 13      | 25    |
| Gotlands          | 11                      | —                     | —       | —       | 8       | 3     |
| Blekinge          | 25                      | —                     | 4       | 9       | 4       | 8     |
| Kristianstads     | 56                      | 1                     | 2       | 8       | 23      | 22    |
| Malmöhus          | 94                      | 6                     | 7       | 29      | 19      | 33    |
| Hallands          | 40                      | 4                     | 8       | 4       | 8       | 16    |
| Göteborgs o Bohus | 63                      | 2                     | 1       | 19      | 14      | 27    |
| Älvsborgs         | 80                      | 3                     | 4       | 19      | 21      | 33    |
| Skaraborgs        | 56                      | —                     | 3       | 5       | 26      | 22    |
| Värmlands         | 65                      | 3                     | 11      | 10      | 16      | 25    |
| Örebro            | 43                      | 2                     | 1       | 4       | 15      | 21    |
| Västmanlands      | 33                      | 1                     | 5       | 1       | 9       | 17    |
| Kopparbergs       | 50                      | —                     | 2       | 10      | 9       | 29    |
| Gävleborgs        | 44                      | 2                     | —       | 6       | 13      | 23    |
| Västernorrlands   | 52                      | 1                     | 2       | 13      | 21      | 15    |
| Jämtlands         | 30                      | —                     | —       | 1       | 15      | 14    |
| Västerbottens     | 36                      | —                     | —       | 3       | 24      | 9     |
| Norrbottnens      | 28                      | —                     | —       | 1       | 16      | 11    |
| Hela riket        | 1 177                   | 35                    | 69      | 210     | 374     | 489   |

**Tabell R 8** **Ålderdomshemmen vid slutet av 1973 fördelade efter ålder och storlek**  
Homes for the aged at the end of 1973 distributed by age and size

| Antal platser<br>per hem   | Antal ålder-<br>domshem | Därav tagna i bruk år |         |         |         |       |
|----------------------------|-------------------------|-----------------------|---------|---------|---------|-------|
|                            |                         | —1900                 | 1901—20 | 1921—46 | 1947—60 | 1961— |
| — 10                       | 27                      | 2                     | 6       | 13      | 1       | 5     |
| 11— 20                     | 165                     | 12                    | 25      | 97      | 24      | 7     |
| 21— 30                     | 135                     | 3                     | 13      | 29      | 48      | 42    |
| 31— 40                     | 208                     | 4                     | 7       | 20      | 88      | 89    |
| 41— 50                     | 190                     | 2                     | 3       | 13      | 70      | 102   |
| 51—100                     | 359                     | 7                     | 11      | 28      | 117     | 196   |
| 101—                       | 93                      | 5                     | 5       | 10      | 26      | 47    |
| Summa                      | 1 177                   | 35                    | 70      | 210     | 374     | 488   |
| Därav om- eller tillbyggda | 662                     | 35                    | 69      | 188     | 264     | 106   |

**Tabell R 9** **Antal platser och medelbeläggningen inom ålderdomshem av olika ålder**  
**1973**  
Number of beds and average occupancy rate in homes for the aged of various  
ages, 1973

| År då hemmet<br>togs i bruk | Antal hem<br>31.12.1973 | Antal platser<br>31.12.1973 | Därav, i %,<br>i enkelrum | Medeltal<br>platser per<br>hem | Medelbeläg-<br>ningen per<br>100 platser |
|-----------------------------|-------------------------|-----------------------------|---------------------------|--------------------------------|--|
| —1900                       | 35                      | 1 963                       | 68,7                      | 56,1                           | 92                                       |
| 1901—1920                   | 70                      | 2 589                       | 62,7                      | 37,0                           | 93                                       |
| 1921—1946                   | 210                     | 7 477                       | 67,1                      | 35,6                           | 94                                       |
| 1947—1960                   | 374                     | 19 386                      | 85,1                      | 51,8                           | 94                                       |
| 1961—                       | 488                     | 28 735                      | 95,9                      | 58,9                           | 95                                       |
| Summa                       | 1 177                   | 60 150                      | 86,5                      | 51,1                           | 95                                       |



**Tabell R 10 Antal platser, pensionärer och vård dagar samt medelbeläggning inom olika avdelningar av ålderdomshem 1973**

Number of beds, inmates and days of care, and average occupancy rate in various sections of homes for the aged, 1973

|                                   | Antal platser<br>31.12.1973 | Därav,<br>i %, i<br>enkelrum | Antal pensionärer |   |                                     |  |  |
|-----------------------------------|-----------------------------|------------------------------|-------------------|---|-------------------------------------|--|--|
|                                   |                             |                              | 31.12.1973        | Därav för<br>vilka<br>landstings-<br>bidrag<br>beräknas<br>utgå | I medeltal<br>per dag<br>under 1973 | Antal<br>vård dagar<br>under 1973<br>(1 000-tal) | Medelbeläg-<br>ningen per<br>100 platser |
| Ålderdomshem                      | 57 336                      | 87,5                         | 55 372            | 4 426   | 54 095                              | 19 745   | 94                                       |
| Avdelning för<br>långvarigt sjuka | 2 814                       | 62,0                         | 2 642             | 1 069   | 2 652                               | 968  | 94                                       |
| Summa                             | 60 150                      | 86,4                         | 58 014            | 5 495   | 56 747                              | 20 713   | 94                                       |

**Tabell R 11 Egentliga<sup>1</sup> ålderdomshem 1973 fördelade efter storlek och beläggning**  
Homes for the aged proper distributed by size and occupancy rate 1973

| Procentuell<br>beläggning | Antal<br>egentliga<br>ålderdoms-<br>hem | Därav med nedanstående antal platser |       |       |       |       |        |      |
|---------------------------|---|--------------------------------------|-------|-------|-------|-------|--------|------|
|                           |   | —10                                  | 11—20 | 21—30 | 31—40 | 41—50 | 51—100 | 101— |
| — 49                      | 6                                       | 1                                    | —     | —     | —     | 1     | 3      | 1    |
| 50— 69                    | 31                                      | 3                                    | 14    | —     | 2     | 4     | 6      | 2    |
| 70— 79                    | 35                                      | 3                                    | 13    | 8     | 4     | 1     | 4      | 2    |
| 80— 89                    | 147                                     | 4                                    | 34    | 27    | 29    | 21    | 30     | 2    |
| 90— 99                    | 715                                     | 14                                   | 74    | 73    | 126   | 126   | 236    | 66   |
| 100—109                   | 196                                     | 2                                    | 24    | 25    | 43    | 31    | 65     | 6    |
| 110—119                   | 19                                      | —                                    | 5     | 2     | 4     | 4     | 3      | 1    |
| 120—                      | 3                                       | —                                    | 1     | —     | 1     | —     | 1      | —    |
| Summa                     | 1 152                                   | 27                                   | 165   | 135   | 209   | 188   | 348    | 80   |

<sup>1</sup> Ålderdomshem som ej har avdelning för långvarigt sjuka.

**Tabell R 12 Ålderdomshemmens kostnader 1973 i 1000-tal kronor. Hemmen fördelade efter typ och storlek**  
 The cost of homes for the aged in 1973 in thousands of kronor. Homes distributed by type and size

| Typ av hem/storlek   | Vårdkostnader      |           |                  | Kostnader för inventarier och lokaler |                  | Summa kostnader |
|--|--------------------|-----------|------------------|---------------------------------------|------------------|-----------------|
|  | Personal-kostnader | Livsmedel | Övriga kostnader | Personal-kostnader                    | Övriga kostnader |                 |
| <i>Egentligt<sup>1</sup> ålderdomshem</i>                                  |                    |           |                  |                                       |                  |                 |
| — 10 platser   | 4 084              | 560       | 396              | 4                                     | 545              | 5 589           |
| 11— 20 "   | 46 761             | 6 878     | 4 548            | 762                                   | 7 500            | 66 449          |
| 21— 30 "   | 57 672             | 9 611     | 5 488            | 1 678                                 | 13 948           | 88 397          |
| 31— 40 "   | 119 734            | 20 843    | 12 471           | 3 919                                 | 36 832           | 193 799         |
| 41— 50 "   | 130 740            | 23 320    | 15 863           | 4 655                                 | 46 109           | 220 687         |
| 51—100 "   | 452 748            | 75 570    | 49 393           | 14 177                                | 144 525          | 736 413         |
| 101— "   | 172 965            | 33 682    | 24 740           | 3 821                                 | 62 937           | 298 145         |
| Summa  | 984 704            | 170 464   | 112 899          | 29 016                                | 312 396          | 1 609 479       |
| <i>Avdelning för långvarigt sjuka</i>                                      |                    |           |                  |                                       |                  |                 |
| — 10 platser   | —                  | —         | —                | —                                     | —                | —               |
| 11— 20 "   | —                  | —         | —                | —                                     | —                | —               |
| 21— 30 "   | 603                | 113       | 94               | —                                     | 55               | 865             |
| 31— 40 "   | —                  | —         | —                | —                                     | —                | —               |
| 41— 50 "   | —                  | —         | —                | —                                     | —                | —               |
| 51—100 "   | 10 020             | 1 301     | 1 419            | —                                     | 1 826            | 14 566          |
| 101— "   | —                  | —         | —                | —                                     | —                | —               |
| Summa  | 10 623             | 1 414     | 1 513            | —                                     | 1 881            | 15 431          |
| <i>Egentligt<sup>1</sup> ålderdomshem + avdelning för långvarigt sjuka</i> |                    |           |                  |                                       |                  |                 |
| — 30 platser   | 898                | 53        | 91               | 19                                    | 94               | 1 155           |
| 31— 40 "   | —                  | —         | —                | —                                     | —                | —               |
| 41— 50 "   | —                  | —         | —                | —                                     | —                | —               |
| 51—100 "   | 12 965             | 2 149     | 1 755            | 406                                   | 2 816            | 20 091          |
| 101— "   | 36 780             | 5 837     | 5 257            | 1 309                                 | 8 634            | 57 817          |
| Summa  | 50 643             | 8 039     | 7 103            | 1 734                                 | 11 544           | 79 063          |
| Totalt   | 1 045 970          | 179 917   | 121 515          | 30 750                                | 325 821          | 1 703 973       |
| Kostnad per vårdplats och år (kr)  |                    |           |                  |                                       |                  | 28 328          |
| Kostnad per vård dag (kr)  |                    |           |                  |                                       |                  | 82              |

<sup>1</sup> Se not 1 tabell R11.

**Tabell R 13 Ålderdomshemmens intäkter 1973 i 1000-tal kronor. Hemmen fördelade efter typ och storlek**  
 Income of homes for the aged 1973 in thousands of kronor. Homes distributed by type and size

| Typ av hem/storlek   | Intäkter                   |            |                 |                                       |       |              | Summa intäkter |                 |
|--|----------------------------|------------|-----------------|---------------------------------------|-------|--------------|----------------|-----------------|
|  | Bidrag och ersättning från |            |                 | Ersättning från befattningshavare för |       | Vårdavgifter |                | Övriga intäkter |
|  | staten                     | lands-ting | andra kom-muner | kost                                  | hyror |              |                |                 |
| <i>Egentligt<sup>1</sup> ålderdomshem</i>                                  |                            |            |                 |                                       |       |              |                |                 |
| — 10 platser   | 5                          | 116        | 11              | 99                                    | 58    | 1 246        | 16             | 1 551           |
| 11— 20 "   | 209                        | 2 714      | 474             | 845                                   | 229   | 15 639       | 342            | 20 452          |
| 21— 30 "   | 49                         | 3 539      | 553             | 1 027                                 | 499   | 21 295       | 555            | 27 517          |
| 31— 40 "   | 249                        | 6 596      | 2 498           | 1 927                                 | 335   | 48 627       | 1 694          | 61 926          |
| 41— 50 "   | 293                        | 6 870      | 1 718           | 2 006                                 | 476   | 54 886       | 2 021          | 68 270          |
| 51—100 "   | 1 146                      | 27 208     | 8 690           | 6 039                                 | 750   | 160 809      | 8 893          | 213 535         |
| 101— "   | 435                        | 10 903     | 2 272           | 2 758                                 | 426   | 68 223       | 5 920          | 90 937          |
| Summa  | 2 386                      | 57 946     | 16 216          | 14 701                                | 2 773 | 370 725      | 19 441         | 484 188         |
| <i>Avdelning för långvarigt sjuka</i>                                      |                            |            |                 |                                       |       |              |                |                 |
| — 10 platser   | —                          | —          | —               | —                                     | —     | —            | —              | —               |
| 11— 20 "   | —                          | —          | —               | —                                     | —     | —            | —              | —               |
| 21— 30 "   | —                          | 856        | —               | —                                     | —     | 85           | 1              | 942             |
| 31— 40 "   | —                          | —          | —               | —                                     | —     | —            | —              | —               |
| 41— 50 "   | —                          | —          | —               | —                                     | —     | —            | —              | —               |
| 51—100 "   | 49                         | 4 291      | 108             | 122                                   | 9     | 2 787        | 297            | 7 663           |
| 101— "   | —                          | —          | —               | —                                     | —     | —            | —              | —               |
| Summa  | 49                         | 5 147      | 108             | 122                                   | 9     | 2 872        | 298            | 8 605           |
| <i>Egentligt<sup>1</sup> ålderdomshem + avdelning för långvarigt sjuka</i> |                            |            |                 |                                       |       |              |                |                 |
| — 30 platser   | —                          | 840        | —               | 8                                     | 1     | 113          | 5              | 967             |
| 31— 40 "   | —                          | —          | —               | —                                     | —     | —            | —              | —               |
| 41— 50 "   | —                          | —          | —               | —                                     | —     | —            | —              | —               |
| 51—100 "   | 17                         | 5 463      | 62              | 138                                   | 6     | 4 161        | 164            | 10 011          |
| 101— "   | 68                         | 11 592     | —               | 314                                   | 42    | 11 199       | 828            | 24 043          |
| Summa  | 85                         | 17 895     | 62              | 460                                   | 49    | 15 473       | 997            | 35 021          |
| Totalt   | 2 520                      | 80 988     | 16 386          | 15 283                                | 2 831 | 389 070      | 20 736         | 527 814         |
| Intäkter per vårdplats och år (kr)   |                            |            |                 |                                       |       |              |                | 8 774           |
| Intäkter per vård dag (kr)   |                            |            |                 |                                       |       |              |                | 25              |

<sup>1</sup> Ålderdomshem som saknar avdelning för långvarigt sjuka.

**Tabell R 14 Ålderdomshemmen vid slutet av 1973 efter storlek och byggnads-material**  
Homes for the aged at the end of 1973 by size and material of which they are built

| Byggnadsmaterial    | Antal hem | Därav med nedanstående antal platser |       |       |       |       |        |      |
|---------------------|-----------|--------------------------------------|-------|-------|-------|-------|--------|------|
|                     |           | —10                                  | 11—20 | 21—30 | 31—40 | 41—50 | 51—100 | 101— |
| <i>Huvudbyggnad</i> |           |                                      |       |       |       |       |        |      |
| Trä                 | 113       | 17                                   | 70    | 18    | 6     | 1     | 1      | —    |
| Trä och annat       | 259       | 7                                    | 46    | 33    | 56    | 43    | 68     | 6    |
| Annat               | 805       | 3                                    | 49    | 84    | 146   | 146   | 290    | 87   |
| Summa               | 1 177     | 27                                   | 165   | 135   | 208   | 190   | 359    | 93   |
| <i>Annex</i>        |           |                                      |       |       |       |       |        |      |
| Trä                 | 49        | 3                                    | 11    | 9     | 7     | 6     | 11     | 2    |
| Trä och annat       | 37        | —                                    | 2     | 3     | 2     | 10    | 18     | 2    |
| Annat               | 115       | 1                                    | 5     | 10    | 16    | 17    | 45     | 21   |
| Summa               | 201       | 4                                    | 18    | 22    | 25    | 33    | 74     | 25   |

**Tabell R 15 Ålderdomshemmen vid slutet av 1973 efter byggnadsår och byggnads-material**  
Homes for the aged at the end of 1973 by year of construction and material of which they are built

| Byggnadsmaterial    | Antal hem | År då hemmet togs i bruk |         |         |         |       |
|---------------------|-----------|--------------------------|---------|---------|---------|-------|
|                     |           | —1900                    | 1901—20 | 1921—46 | 1947—60 | 1961— |
| <i>Huvudbyggnad</i> |           |                          |         |         |         |       |
| Trä                 | 113       | 8                        | 23      | 74      | 4       | 4     |
| Trä och annat       | 259       | 11                       | 19      | 63      | 80      | 86    |
| Annat               | 805       | 16                       | 27      | 73      | 290     | 399   |
| Summa               | 1 177     | 35                       | 69      | 210     | 374     | 489   |
| <i>Annex</i>        |           |                          |         |         |         |       |
| Trä                 | 49        | 3                        | 7       | 17      | 14      | 8     |
| Trä och annat       | 37        | 2                        | 4       | 5       | 12      | 14    |
| Annat               | 115       | 4                        | 4       | 21      | 48      | 38    |
| Summa               | 201       | 9                        | 15      | 43      | 74      | 60    |

**Tabell R 16 Alderdomshemmen 1973 efter typ av öppen verksamhet vid hemmen, länsvis**  
**Homes for the aged in 1973 by type of non-residential activities, by county**

| Län                  | Antal hem med               |                                     |                      |                               |  |                               |  |                               |  |                               |  |                               |  |                               |  |                               |  |
|----------------------|-----------------------------|-------------------------------------|----------------------|-------------------------------|--|-------------------------------|--|-------------------------------|--|-------------------------------|--|-------------------------------|--|-------------------------------|--|-------------------------------|--|
|                      | Ser-<br>vering<br>av<br>mat | Dist-<br>ribu-<br>tion<br>av<br>mat | Bad-<br>ser-<br>vice | Fotvård                       |  | Motionsgymn                   |  | Musik <sup>1</sup> m m        |  | Utfärder                      |  | Hobbyverk-<br>samh            |  | Studiecirklar                 |  | Samarb med<br>bibliotek       |  |
|                      |                             |                                     |                      | öppen<br>verk-<br>sam-<br>het | enb.<br>för<br>boen-<br>de på<br>hem-<br>met | öppen<br>verk-<br>sam-<br>het | enb.<br>för<br>boen-<br>de på<br>hem-<br>met | öppen<br>verk-<br>sam-<br>het | enb.<br>för<br>boen-<br>de på<br>hem-<br>met | öppen<br>verk-<br>sam-<br>het | enb.<br>för<br>boen-<br>de på<br>hem-<br>met | öppen<br>verk-<br>sam-<br>het | enb.<br>för<br>boen-<br>de på<br>hem-<br>met | öppen<br>verk-<br>sam-<br>het | enb.<br>för<br>boen-<br>de på<br>hem-<br>met | öppen<br>verk-<br>sam-<br>het | enb.<br>för<br>boen-<br>de på<br>hem-<br>met |
| Stockholms           | 28                          | 19                                  | 33                   | 37                            | 37   | 22                            | 47   | 27                            | 45   | 22                            | 49   | 33                            | 39   | 16                            | 39   | 15                            | 59   |
| Uppsala              | 12                          | 4                                   | 8                    | 11                            | 25   | 6                             | 23   | 6                             | 28   | 8                             | 28   | 10                            | 26   | 6                             | 16   | 5                             | 31   |
| Södermanlands        | 14                          | 16                                  | 12                   | 10                            | 27   | 2                             | 28   | 10                            | 28   | 4                             | 32   | 6                             | 31   | 2                             | 32   | 1                             | 36   |
| Östergötlands        | 24                          | 9                                   | 19                   | 24                            | 35   | 12                            | 29   | 11                            | 46   | 7                             | 49   | 22                            | 33   | 9                             | 30   | 8                             | 39   |
| Jönköpings           | 24                          | 9                                   | 9                    | 25                            | 36   | 7                             | 32   | 8                             | 50   | 4                             | 53   | 8                             | 49   | 8                             | 38   | 4                             | 45   |
| Kronobergs           | 25                          | 13                                  | 7                    | 28                            | 15   | 12                            | 17   | 12                            | 24   | 4                             | 32   | 14                            | 28   | 6                             | 18   | 4                             | 30   |
| Kalmar               | 23                          | 6                                   | 6                    | 29                            | 26   | 4                             | 37   | 8                             | 45   | 3                             | 50   | 13                            | 41   | —                             | 32   | 1                             | 44   |
| Gotlands             | 7                           | 3                                   | 5                    | 5                             | 4  | 1                             | 3  | 8                             | 3  | 3                             | 8  | 4                             | 7  | 4                             | 5  | 2                             | 8  |
| Blekinge             | 9                           | 4                                   | 3                    | 8                             | 17   | 1                             | 10   | 3                             | 20   | 1                             | 22   | 3                             | 19   | 1                             | 12   | 1                             | 23   |
| Kristianstads        | 32                          | 13                                  | 13                   | 27                            | 24   | 9                             | 32   | 7                             | 40   | 8                             | 44   | 6                             | 44   | 2                             | 18   | 3                             | 42   |
| Malmöhus             | 32                          | 20                                  | 15                   | 27                            | 59   | 12                            | 40   | 20                            | 72   | 15                            | 69   | 19                            | 65   | 10                            | 24   | 11                            | 74   |
| Hallands             | 17                          | 7                                   | 8                    | 19                            | 21   | 7                             | 22   | 9                             | 22   | 5                             | 28   | 6                             | 26   | 4                             | 14   | 1                             | 33   |
| Göteborgs o<br>Bohus | 23                          | 8                                   | 16                   | 23                            | 40   | 11                            | 35   | 12                            | 45   | 3                             | 52   | 15                            | 40   | 6                             | 18   | 2                             | 48   |
| Älvsborgs            | 29                          | 11                                  | 22                   | 52                            | 26   | 12                            | 38   | 18                            | 55   | 14                            | 54   | 22                            | 54   | 7                             | 27   | 10                            | 62   |
| Skaraborgs           | 42                          | 11                                  | 23                   | 27                            | 29   | 1                             | 24   | 11                            | 44   | 6                             | 44   | 12                            | 42   | 9                             | 37   | 4                             | 47   |
| Värmlands            | 23                          | 3                                   | 9                    | 22                            | 40   | 6                             | 39   | 16                            | 42   | 4                             | 51   | 11                            | 48   | 6                             | 27   | 9                             | 47   |
| Örebro               | 27                          | 6                                   | 9                    | 22                            | 20   | 13                            | 13   | 15                            | 28   | 4                             | 37   | 18                            | 22   | 13                            | 19   | 2                             | 32   |
| Västmanlands         | 18                          | 11                                  | 15                   | 15                            | 18   | 10                            | 17   | 12                            | 21   | 8                             | 25   | 15                            | 16   | 2                             | 14   | 8                             | 18   |
| Kopparbergs          | 29                          | 8                                   | 21                   | 23                            | 26   | 14                            | 26   | 16                            | 31   | 8                             | 40   | 20                            | 25   | 9                             | 16   | 10                            | 35   |
| Gävleborgs           | 34                          | 15                                  | 22                   | 24                            | 20   | 10                            | 20   | 18                            | 24   | 8                             | 34   | 16                            | 27   | 7                             | 21   | 12                            | 30   |
| Västernorrlands      | 21                          | 3                                   | 12                   | 24                            | 27   | 5                             | 30   | 7                             | 41   | 4                             | 42   | 13                            | 37   | 3                             | 14   | 3                             | 44   |
| Jämtlands            | 25                          | 14                                  | 13                   | 16                            | 14   | 10                            | 15   | 18                            | 11   | 7                             | 18   | 20                            | 10   | 8                             | 8  | 9                             | 15   |
| Västerbottens        | 25                          | 4                                   | 12                   | 19                            | 17   | 7                             | 21   | 15                            | 21   | 3                             | 30   | 7                             | 29   | 5                             | 21   | 4                             | 30   |
| Norrbottnens         | 15                          | 10                                  | 3                    | 14                            | 14   | 4                             | 18   | 8                             | 20   | 2                             | 24   | 5                             | 22   | 5                             | 18   | 3                             | 19   |
| Hela riket           | 558                         | 227                                 | 315                  | 531                           | 617  | 198                           | 616  | 295                           | 806  | 155                           | 915  | 318                           | 780  | 148                           | 518  | 132                           | 891  |

<sup>1</sup> Musik-, teater och/eller filmunderhållning.

**Tabell R 17 Ålderdomshemmen 1973 efter storlek och typ av öppen verksamhet vid hemmen**  
**Homes for the aged in 1973 by size and type of non-residential activities**  
 (percentage distribution)

| Typ av öppen verksamhet                           | Ålderdomshem med nedanstående antal platser |            |            |            |            |            |           |
|---|---|------------|------------|------------|------------|------------|-----------|
|   | —10   | 11—20      | 21—30      | 31—40      | 41—50      | 51—100     | 101—      |
| Servering av mat                                  | 2   | 45         | 55         | 92         | 94         | 213        | 58        |
| Distribution av mat                               | —   | 12         | 19         | 35         | 36         | 92         | 33        |
| Badservice  | 1   | 20         | 30         | 44         | 57         | 131        | 33        |
| <i>Fotvård</i>                                    |   |            |            |            |            |            |           |
| Öppen verksamhet                                  | 4   | 54         | 61         | 94         | 84         | 183        | 52        |
| Endast för pensionärer på hemmet                  | 21  | 104        | 69         | 105        | 102        | 175        | 41        |
| <i>Motionsgymnastik</i>                           |   |            |            |            |            |            |           |
| Öppen verksamhet                                  | 1   | 10         | 16         | 27         | 34         | 76         | 34        |
| Endast för pensionärer på hemmet                  | 9   | 59         | 65         | 111        | 99         | 219        | 55        |
| <i>Musik-, teater och/eller filmunderhållning</i> |   |            |            |            |            |            |           |
| Öppen verksamhet                                  | 1   | 21         | 33         | 46         | 42         | 112        | 40        |
| Endast för pensionärer på hemmet                  | 23  | 121        | 88         | 147        | 134        | 241        | 53        |
| <i>Anordnande av utfärder</i>                     |   |            |            |            |            |            |           |
| Öppen verksamhet                                  | 1   | 17         | 22         | 20         | 19         | 58         | 19        |
| Endast för pensionärer på hemmet                  | 22  | 129        | 92         | 163        | 152        | 284        | 73        |
| <i>Handledd hobbyverksamhet</i>                   |   |            |            |            |            |            |           |
| Öppen verksamhet                                  | 1   | 24         | 28         | 47         | 47         | 127        | 45        |
| Endast för pensionärer på hemmet                  | 18  | 110        | 94         | 147        | 135        | 228        | 48        |
| <i>Studiecirklar</i>                              |   |            |            |            |            |            |           |
| Öppen verksamhet                                  | —   | 6          | 13         | 18         | 21         | 61         | 29        |
| Endast för pensionärer på hemmet                  | 10  | 41         | 56         | 93         | 83         | 186        | 49        |
| <i>Samarbete med bibliotek</i>                    |   |            |            |            |            |            |           |
| Öppen verksamhet                                  | —   | 8          | 12         | 14         | 9          | 59         | 30        |
| Endast för pensionärer på hemmet                  | 19  | 111        | 99         | 168        | 156        | 278        | 61        |
| <b>Antal ålderdomshem</b>                         | <b>27</b>                                   | <b>165</b> | <b>135</b> | <b>208</b> | <b>190</b> | <b>359</b> | <b>93</b> |

**Tabell R 18 Vid ålderdomshemmen anställd personal den 31 december 1973 fördelad efter hemmens storlek**  
Homes for the aged on 31st December 1973. Personnel distributed by the size of the homes

| Personal                       | Antal personer | Antal personer per hem med nedanstående antal platser |            |              |              |              |              |              |
|--------------------------------|----------------|---|------------|--------------|--------------|--------------|--------------|--------------|
|                                |                | —10   | 11—20      | 21—30        | 31—40        | 41—50        | 51—100       | 101—         |
| Ålderdomshemsföreståndare      | 1 189          | 27  | 164        | 135          | 211          | 189          | 364          | 99           |
| Bitr ålderdomshemsföreståndare | 1 735          | 1   | 49         | 112          | 212          | 235          | 726          | 400          |
| <b>Summa</b>                   | <b>2 924</b>   | <b>28</b>   | <b>214</b> | <b>247</b>   | <b>423</b>   | <b>424</b>   | <b>1 089</b> | <b>499</b>   |
| <b>Däruv med</b>               |                |   |            |              |              |              |              |              |
| 3-årig föreståndareutb         | 922            | 5   | 21         | 45           | 114          | 132          | 440          | 165          |
| 1-årig föreståndareutb         | 273            | —   | 33         | 33           | 41           | 51           | 95           | 20           |
| sjuksköterskeexamen            | 620            | —   | 9          | 37           | 37           | 53           | 245          | 239          |
| undersköterskeutbildning       | 356            | 2   | 35         | 43           | 64           | 69           | 127          | 16           |
| hemvårdareutb                  | 113            | 4   | 20         | 20           | 29           | 18           | 18           | 4            |
| mentalskötareutb               | 215            | 2   | 20         | 12           | 42           | 42           | 78           | 19           |
| annan utbildning               | 329            | 9   | 55         | 40           | 82           | 46           | 74           | 23           |
| Undersköterskor, heltidsanst   | 296            | —   | 6          | 3            | 2            | 9            | 115          | 161          |
| Undersköterskor, deltidanst    | 163            | 1   | 3          | —            | 3            | 7            | 84           | 65           |
| <b>Summa</b>                   | <b>458</b>     | <b>1</b>  | <b>8</b>   | <b>4</b>     | <b>5</b>     | <b>16</b>    | <b>199</b>   | <b>225</b>   |
| <b>Däruv med</b>               |                |   |            |              |              |              |              |              |
| 32-veckorskurs                 | 350            | 1   | 3          | 2            | 4            | 11           | 156          | 173          |
| Vårdbiträden, heltidsanst      | 8 950          | 33  | 414        | 495          | 982          | 1 159        | 3 690        | 2 177        |
| Vårdbiträden, deltidanst       | 8 312          | 54  | 484        | 564          | 1 174        | 1 199        | 3 365        | 1 472        |
| <b>Summa</b>                   | <b>17 262</b>  | <b>87</b>   | <b>898</b> | <b>1 059</b> | <b>2 156</b> | <b>2 358</b> | <b>7 055</b> | <b>3 649</b> |
| <b>Däruv med</b>               |                |   |            |              |              |              |              |              |
| 23-veckorskurs                 | 1 670          | 3   | 37         | 67           | 166          | 196          | 755          | 446          |
| 7- el 8-veckorskurs            | 5 411          | 10  | 206        | 326          | 662          | 732          | 2 325        | 1 150        |
| Ekonomiföreståndare            | 92             | —   | 3          | 1            | 5            | 9            | 28           | 46           |
| Kokerskor/kockar               | 1 158          | 1   | 85         | 128          | 216          | 194          | 406          | 128          |
| <b>Däruv med</b>               |                |   |            |              |              |              |              |              |
| 2-termisutb i storhushåll      | 84             | —   | 3          | 4            | 16           | 11           | 37           | 13           |
| 1-termisutb i storhushåll      | 107            | —   | 3          | 4            | 15           | 25           | 39           | 21           |
| annan utbildning               | 540            | —   | 42         | 69           | 118          | 81           | 182          | 48           |
| Ekonomibiträden, heltidsanst   | 2 152          | 1   | 30         | 91           | 236          | 280          | 912          | 602          |
| Ekonomibiträden, deltidanst    | 2 450          | 7   | 73         | 155          | 314          | 394          | 1 004        | 503          |
| <b>Summa</b>                   | <b>4 602</b>   | <b>8</b>  | <b>102</b> | <b>246</b>   | <b>550</b>   | <b>669</b>   | <b>1 916</b> | <b>1 105</b> |
| <b>Vaktmästare</b>             | <b>977</b>     | <b>—</b>  | <b>51</b>  | <b>78</b>    | <b>161</b>   | <b>159</b>   | <b>364</b>   | <b>164</b>   |
| Sysselsättningshandledare      | 1 082          | 3   | 74         | 99           | 159          | 169          | 410          | 168          |
| Timanställd personal           | 4 156          | 39  | 359        | 354          | 581          | 625          | 1 558        | 640          |
| <b>Antal ålderdomshem</b>      | <b>1 177</b>   | <b>27</b>   | <b>165</b> | <b>135</b>   | <b>208</b>   | <b>190</b>   | <b>359</b>   | <b>93</b>    |

**Tabell R 19 Vid ålderdomshemmen anställd personal den 31 december 1973 fördelad efter hemmens ålder**  
**Homes for the aged on 31st December 1973. Personnel distributed by the age of the homes**

| Personal                       | Antal personer | Antal personer per hem tagna i bruk år |            |              |              |              |
|--------------------------------|----------------|--|------------|--------------|--------------|--------------|
|                                |                | —1900                                  | 1901—20    | 1921—46      | 1947—60      | 1961—        |
| Ålderdomshemsföreståndare      | 1 189          | 37                                     | 71         | 211          | 374          | 496          |
| Bitr ålderdomshemsföreståndare | 1 735          | 66                                     | 78         | 218          | 555          | 818          |
| <b>Summa</b>                   | <b>2 924</b>   | <b>103</b>                             | <b>149</b> | <b>430</b>   | <b>928</b>   | <b>1 314</b> |
| <b>Därav med</b>               |                |  |            |              |              |              |
| 3-årig föreståndareutb         | 922            | 27                                     | 25         | 76           | 339          | 455          |
| 1-årig föreståndareutb         | 273            | 5                                      | 13         | 43           | 94           | 118          |
| sjuksköterskeexamen            | 620            | 35                                     | 45         | 104          | 160          | 276          |
| undersköterskeutbildning       | 356            | 17                                     | 21         | 48           | 109          | 161          |
| hemvårdareutb                  | 113            | 1                                      | 6          | 29           | 34           | 43           |
| mentalskötareutb               | 215            | 7                                      | 12         | 19           | 77           | 100          |
| annan utbildning               | 329            | 5                                      | 25         | 85           | 91           | 123          |
| Undersköterskor, heltidsanst   | 296            | 20                                     | 21         | 45           | 62           | 148          |
| Undersköterskor, deltidanst    | 163            | 6                                      | 13         | 12           | 28           | 104          |
| <b>Summa</b>                   | <b>458</b>     | <b>26</b>                              | <b>33</b>  | <b>57</b>    | <b>91</b>    | <b>251</b>   |
| <b>Därav med</b>               |                |  |            |              |              |              |
| 32-veckorskurs                 | 350            | 10                                     | 19         | 42           | 70           | 209          |
| Vårdbiträden, heltidsanst      | 8 950          | 350                                    | 446        | 1 198        | 2 867        | 4 089        |
| Vårdbiträden, deltidanst       | 8 312          | 238                                    | 365        | 1 074        | 2 557        | 4 078        |
| <b>Summa</b>                   | <b>17 262</b>  | <b>588</b>                             | <b>811</b> | <b>2 272</b> | <b>5 424</b> | <b>8 167</b> |
| <b>Därav med</b>               |                |  |            |              |              |              |
| 23-veckorskurs                 | 1 670          | 52                                     | 59         | 113          | 474          | 972          |
| 7- el 8-veckorskurs            | 5 411          | 150                                    | 226        | 576          | 1 881        | 2 578        |
| Ekonomiföreståndare            | 92             | 5                                      | 10         | 10           | 20           | 47           |
| Kokerskor/kockar               | 1 158          | 27                                     | 49         | 148          | 402          | 532          |
| <b>Därav med</b>               |                |  |            |              |              |              |
| 2-termisutb i storhushåll      | 84             | 2                                      | 2          | 8            | 27           | 45           |
| 1-termisutb i storhushåll      | 107            | 2                                      | 7          | 8            | 33           | 57           |
| annan utbildning               | 540            | 15                                     | 20         | 80           | 182          | 243          |
| Ekonomibiträden, heltidsanst   | 2 152          | 69                                     | 113        | 273          | 704          | 993          |
| Ekonomibiträden, deltidanst    | 2 450          | 54                                     | 84         | 281          | 724          | 1 307        |
| <b>Summa</b>                   | <b>4 602</b>   | <b>123</b>                             | <b>196</b> | <b>554</b>   | <b>1 428</b> | <b>2 295</b> |
| Vaktmästare                    | 977            | 23                                     | 51         | 134          | 320          | 449          |
| Sysselsättningshandledare      | 1 082          | 28                                     | 59         | 130          | 349          | 516          |
| Timanställd personal           | 4 156          | 82                                     | 236        | 558          | 1 313        | 1 967        |
| <b>Antal ålderdomshem</b>      | <b>1 177</b>   | <b>35</b>                              | <b>70</b>  | <b>210</b>   | <b>374</b>   | <b>488</b>   |



**Tabell R 20 Ålderdomshemmen 1973. Ålderdomshemsföreståndarnas utbildning, länsvis**  
Homes for the aged in 1973. The qualifications of the matrons of homes for the aged, by county

| Län               | Före-<br>stån-<br>dare | Bitr<br>före-<br>stån-<br>dare | Summa | Utbildning |        |               |                |                |                      |                          |
|-------------------|------------------------|--------------------------------|-------|------------|--------|---------------|----------------|----------------|----------------------|--------------------------|
|                   |                        |                                |       | 3-årig     | 1-årig | Sjuk-<br>sköt | Under-<br>sköt | Hem-<br>vårdar | Men-<br>tal-<br>sköt | Annau<br>utbild-<br>ning |
| Stockholms        | 77                     | 137                            | 214   | 102        | 16     | 61            | 8              | 6              | 9                    | 16                       |
| Uppsala           | 36                     | 52                             | 89    | 30         | 10     | 13            | 11             | 4              | 6                    | 11                       |
| Södermanlands     | 38                     | 67                             | 105   | 46         | 10     | 10            | 11             | 9              | 9                    | 4                        |
| Östergötlands     | 62                     | 88                             | 150   | 56         | 9      | 41            | 9              | 8              | 7                    | 15                       |
| Jönköpings        | 61                     | 72                             | 133   | 49         | 15     | 21            | 12             | 6              | 7                    | 20                       |
| Kronobergs        | 43                     | 49                             | 92    | 30         | 6      | 14            | 12             | 7              | 8                    | 14                       |
| Kalmar            | 56                     | 63                             | 119   | 32         | 18     | 9             | 18             | 6              | 15                   | 16                       |
| Gotlands          | 11                     | 13                             | 24    | 10         | 2      | 2             | 3              | 2              | 3                    | 1                        |
| Blekinge          | 25                     | 26                             | 51    | 20         | 3      | 7             | 8              | 1              | 3                    | 7                        |
| Kristianstads     | 56                     | 68                             | 124   | 17         | 18     | 18            | 35             | 1              | 3                    | 29                       |
| Malmöhus          | 96                     | 169                            | 265   | 48         | 19     | 95            | 31             | 7              | 27                   | 33                       |
| Hallands          | 41                     | 55                             | 96    | 12         | 6      | 23            | 22             | 3              | 7                    | 17                       |
| Göteborgs o Bohus | 64                     | 122                            | 186   | 20         | 15     | 91            | 15             | 4              | 13                   | 22                       |
| Älvsborgs         | 82                     | 104                            | 186   | 50         | 15     | 34            | 25             | 6              | 19                   | 23                       |
| Skaraborgs        | 58                     | 79                             | 136   | 34         | 14     | 21            | 18             | 6              | 20                   | 17                       |
| Värmlands         | 66                     | 92                             | 158   | 51         | 23     | 23            | 21             | 7              | 6                    | 21                       |
| Örebro            | 43                     | 51                             | 94    | 38         | 4      | 18            | 15             | 4              | 3                    | 9                        |
| Västmanlands      | 33                     | 65                             | 98    | 28         | 5      | 33            | 10             | 5              | 10                   | 4                        |
| Kopparbergs       | 51                     | 68                             | 119   | 38         | 11     | 24            | 28             | 5              | 5                    | 5                        |
| Gävleborgs        | 44                     | 71                             | 115   | 34         | 11     | 18            | 17             | 9              | 6                    | 17                       |
| Västernorrlands   | 52                     | 61                             | 113   | 43         | 19     | 19            | 7              | 2              | 5                    | 11                       |
| Jämtlands         | 30                     | 43                             | 73    | 15         | 15     | 8             | 10             | 3              | 13                   | 8                        |
| Västerbottens     | 36                     | 61                             | 97    | 62         | 3      | 11            | 6              | 1              | 5                    | 2                        |
| Norrbottnens      | 28                     | 59                             | 87    | 57         | 6      | 6             | 4              | 1              | 6                    | 7                        |
| Hela riket        | 1 189                  | 1 735                          | 2 924 | 922        | 273    | 620           | 356            | 113            | 215                  | 329                      |

**Tabell R 21 Ålderdomshemmen 1973. Personalen efter län**  
Homes for the aged in 1973. Personnel by county

| Län               | Undersköterskor |         |       |                     | Vårdbiträden |         |        |           |          | Ekonomiföreståndare |
|-------------------|-----------------|---------|-------|---------------------|--------------|---------|--------|-----------|----------|---------------------|
|                   | Hel-tid         | Del-tid | Summa | Därav med 32-v kurs | Hel-tid      | Del-tid | Summa  | Därav med |          |                     |
|                   |                 |         |       |                     |              |         |        | 23-v kurs | 7-v kurs |                     |
| Stockholms        | 28              | 6       | 34    | 23                  | 739          | 513     | 1 252  | 127       | 330      | 16                  |
| Uppsala           | 16              | 9       | 25    | 18                  | 305          | 294     | 599    | 21        | 174      | 1                   |
| Södermanlands     | 8               | 9       | 17    | 14                  | 255          | 257     | 512    | 30        | 166      | 1                   |
| Östergötlands     | 18              | 4       | 22    | 16                  | 444          | 418     | 862    | 38        | 279      | 2                   |
| Jönköpings        | 4               | —       | 4     | 4                   | 332          | 398     | 730    | 110       | 277      | 3                   |
| Kronobergs        | 3               | 8       | 11    | 9                   | 226          | 293     | 519    | 53        | 200      | 4                   |
| Kalmar            | 6               | 13      | 19    | 14                  | 333          | 322     | 655    | 86        | 117      | 4                   |
| Gotlands          | —               | —       | —     | —                   | 61           | 48      | 109    | 11        | 72       | —                   |
| Blekinge          | 6               | 3       | 9     | 8                   | 177          | 167     | 344    | 29        | 144      | 5                   |
| Kristianstads     | 4               | 4       | 8     | 8                   | 369          | 330     | 699    | 41        | 198      | 4                   |
| Malmöhus          | 66              | 18      | 84    | 61                  | 837          | 622     | 1 459  | 107       | 345      | 7                   |
| Hallands          | 5               | 1       | 6     | 5                   | 230          | 266     | 496    | 54        | 225      | 7                   |
| Göteborgs o Bohus | 45              | 5       | 50    | 45                  | 537          | 496     | 1 033  | 59        | 202      | 6                   |
| Älvsborgs         | 22              | 6       | 28    | 25                  | 537          | 645     | 1 182  | 82        | 260      | 4                   |
| Skaraborgs        | 1               | —       | 1     | 1                   | 407          | 435     | 842    | 109       | 270      | 3                   |
| Värmlands         | 9               | 4       | 13    | 5                   | 458          | 488     | 946    | 87        | 421      | 3                   |
| Örebro            | 10              | 5       | 15    | 15                  | 363          | 292     | 655    | 35        | 114      | 4                   |
| Västmanlands      | 9               | 22      | 31    | 19                  | 327          | 400     | 727    | 131       | 216      | —                   |
| Kopparbergs       | 7               | 8       | 15    | 14                  | 356          | 322     | 678    | 77        | 227      | 3                   |
| Gävleborgs        | 13              | 30      | 43    | 34                  | 421          | 400     | 821    | 71        | 280      | 2                   |
| Västernorrlands   | 6               | 6       | 12    | 4                   | 445          | 220     | 665    | 35        | 240      | 9                   |
| Jämtlands         | 3               | 1       | 4     | 2                   | 252          | 166     | 418    | 65        | 225      | 1                   |
| Västerbottens     | 2               | —       | 2     | 2                   | 292          | 275     | 567    | 56        | 210      | 2                   |
| Norrbottnens      | 5               | —       | 5     | 4                   | 247          | 245     | 492    | 156       | 219      | 1                   |
| Hela riket        | 296             | 163     | 458   | 350                 | 8 950        | 8 312   | 17 262 | 1 670     | 5 411    | 92                  |

<sup>1</sup> Summan av undersköterskor, vårdbiträden, ekonomiföreståndare, kokerskor, ekonomibiträden, vaktmästare och sysselsättningshandledare.

| Kokerskor     |               |               |              | Ekonomibiträden |        |       | Vaktmäs-<br>tare | Sysse-<br>sättnings-<br>hand-<br>ledare | Totalt <sup>1</sup> | Timan-<br>ställda<br>personer | Antal<br>platser<br>för<br>pensionär-<br>er på<br>ålder-<br>doms-<br>hem |
|---------------|---------------|---------------|--------------|-----------------|--------|-------|------------------|---|---------------------|-------------------------------|--|
| Samt-<br>liga | Därav med     |               |              | Heltid          | Deltid | Summa |                  |   |                     |                               |  |
|               | 2-term<br>utb | 1-term<br>utb | annan<br>utb |                 |        |       |                  |   |                     |                               |  |
| 91            | 10            | 14            | 40           | 250             | 145    | 395   | 85               | 74                                      | 1 947               | 359                           | 4 758  |
| 34            | 2             | —             | 13           | 63              | 60     | 123   | 29               | 31                                      | 842                 | 326                           | 1 768  |
| 47            | 7             | 6             | 12           | 68              | 91     | 159   | 34               | 42                                      | 812                 | 164                           | 1 923  |
| 51            | 2             | 5             | 19           | 110             | 95     | 205   | 41               | 57                                      | 1 240               | 256                           | 2 968  |
| 55            | 5             | 6             | 24           | 83              | 127    | 210   | 45               | 58                                      | 1 105               | 121                           | 2 426  |
| 43            | 1             | 2             | 21           | 45              | 114    | 159   | 32               | 45                                      | 813                 | 91                            | 1 821  |
| 60            | 1             | 3             | 33           | 92              | 119    | 211   | 36               | 46                                      | 1 031               | 145                           | 2 474  |
| 15            | —             | 1             | 10           | 14              | 13     | 27    | 5                | 5                                       | 161                 | 57                            | 448  |
| 31            | 1             | —             | 24           | 38              | 48     | 86    | 13               | 6                                       | 494                 | 75                            | 1 263  |
| 57            | 3             | 11            | 23           | 97              | 73     | 170   | 40               | 51                                      | 1 029               | 179                           | 2 724  |
| 71            | 7             | 13            | 31           | 155             | 223    | 378   | 81               | 113                                     | 2 193               | 158                           | 4 892  |
| 35            | 1             | —             | 22           | 46              | 89     | 135   | 32               | 26                                      | 736                 | 121                           | 1 664  |
| 58            | 4             | 11            | 14           | 163             | 271    | 434   | 61               | 76                                      | 1 718               | 219                           | 3 660  |
| 69            | 7             | 7             | 33           | 133             | 158    | 291   | 68               | 65                                      | 1 707               | 348                           | 3 751  |
| 68            | 3             | 2             | 45           | 96              | 114    | 210   | 50               | 59                                      | 1 233               | 237                           | 2 862  |
| 56            | 5             | 1             | 34           | 98              | 83     | 181   | 50               | 48                                      | 1 297               | 252                           | 2 912  |
| 46            | 2             | 3             | 10           | 96              | 102    | 198   | 37               | 24                                      | 979                 | 120                           | 2 528  |
| 21            | 2             | 3             | 12           | 59              | 85     | 144   | 36               | 38                                      | 997                 | 105                           | 2 128  |
| 52            | 2             | 3             | 21           | 71              | 110    | 181   | 43               | 53                                      | 1 025               | 174                           | 2 478  |
| 38            | 1             | 1             | 21           | 87              | 81     | 168   | 31               | 41                                      | 1 144               | 189                           | 2 677  |
| 56            | 4             | 2             | 29           | 92              | 69     | 161   | 40               | 36                                      | 979                 | 103                           | 2 679  |
| 29            | 1             | 1             | 21           | 50              | 47     | 97    | 29               | 23                                      | 601                 | 123                           | 1 419  |
| 41            | 6             | 9             | 12           | 78              | 71     | 149   | 31               | 36                                      | 828                 | 143                           | 2 093  |
| 34            | 7             | 3             | 16           | 67              | 62     | 129   | 28               | 29                                      | 718                 | 91                            | 1 834  |
| 1 158         | 84            | 107           | 540          | 2 151           | 2 450  | 4 601 | 977              | 1 082                                   | 25 630              | 4 156                         | 60 150   |

**Tabell R 22 Ålderdomshemmen 1973 efter förekomst av sjukgymnast, arbetsterapeut m m, efter hemmens storlek**  
 Homes for the aged in 1973. Physic-therapists, occupational therapists, etc.  
 Distribution by the size of the homes

| Förekomst av  | Antal platser |       |       |       |       |        |      | Samtliga |
|---|---------------|-------|-------|-------|-------|--------|------|----------|
|   | —10           | 11—20 | 21—30 | 31—40 | 41—50 | 51—100 | 101— |          |
| Sjukgymnast   | 3             | 20    | 18    | 37    | 29    | 111    | 63   | 281      |
| Fotvårdsspecialist                                    | 21            | 118   | 100   | 163   | 152   | 306    | 82   | 942      |
| Arbetsterapeut  | 7             | 45    | 36    | 76    | 88    | 154    | 65   | 471      |
| Extra personal för enbart baduppgifter                | —             | 6     | 11    | 24    | 39    | 139    | 65   | 284      |
| Bland ekonomipersonalen anställda för enbart städning | —             | 2     | 11    | 33    | 45    | 170    | 71   | 332      |
| Antal hem   | 27            | 165   | 135   | 208   | 190   | 359    | 93   | 1 177    |

**Tabell R 23 Ålderdomshemmen 1973, efter förekomst av sjukgymnast, arbetsterapeut m m, efter hemmens ålder**  
 Homes for the aged in 1973. Physic-therapists, occupational therapists, etc.  
 Distribution by the age of the homes

| Förekomst av  | År då hemmet togs i bruk |         |         |         |       | Samtliga |
|---|--------------------------|---------|---------|---------|-------|----------|
|   | —1900                    | 1901—20 | 1921—46 | 1947—60 | 1961— |          |
| Sjukgymnast   | 6                        | 16      | 35      | 77      | 147   | 281      |
| Fotvårdsspecialist                                    | 24                       | 54      | 156     | 290     | 418   | 942      |
| Arbetsterapeut  | 15                       | 22      | 72      | 151     | 211   | 471      |
| Extra personal för enbart baduppgifter                | 5                        | 10      | 19      | 93      | 157   | 284      |
| Bland ekonomipersonalen anställda för enbart städning | 6                        | 11      | 26      | 80      | 209   | 332      |
| Antal hem   | 35                       | 69      | 210     | 374     | 489   | 1 177    |

**Tabell R 24 Ålderdomshemmen 1973 efter förekomst av system med differentierade avgifter, förtroenderåd m m, efter hemmens storlek**  
Homes for the aged in 1973. System with differentiated fees, etc. Distribution by the size of the homes

| Förekomst av                        | Antal platser |            |            |            |            |            |           | Samtliga     |
|-------------------------------------|---------------|------------|------------|------------|------------|------------|-----------|--------------|
|                                     | —10           | 11—20      | 21—30      | 31—40      | 41—50      | 51—100     | 101—      |              |
| System med differentierade avgifter | 19            | 125        | 115        | 168        | 147        | 295        | 76        | 945          |
| System med enhetliga avgifter       | 8             | 40         | 20         | 40         | 43         | 64         | 17        | 232          |
| Fast organiserat förtroenderåd      | 10            | 69         | 69         | 125        | 143        | 262        | 86        | 764          |
| Samarbete med barnstuga             | —             | 6          | 11         | 30         | 34         | 95         | 23        | 199          |
| Samarbete med skola                 | 3             | 17         | 22         | 45         | 55         | 111        | 35        | 288          |
| <b>Antal hem</b>                    | <b>27</b>     | <b>165</b> | <b>135</b> | <b>208</b> | <b>190</b> | <b>359</b> | <b>93</b> | <b>1 177</b> |

**Tabell R 25 Ålderdomshemmen 1973 efter förekomst av system med differentierade avgifter, förtroenderåd m m, efter hemmens ålder**  
Homes for the aged in 1973. System with differentiated fees, etc. Distribution by the age of the homes

| Förekomst av                        | År då hemmet togs i bruk |           |            |            |            | Samtliga     |
|-------------------------------------|--------------------------|-----------|------------|------------|------------|--------------|
|                                     | —1900                    | 1901—20   | 1921—46    | 1947—60    | 1961—      |              |
| System med differentierade avgifter | 27                       | 51        | 163        | 292        | 412        | 945          |
| System med enhetliga avgifter       | 8                        | 18        | 47         | 82         | 77         | 232          |
| Fast organiserat förtroenderåd      | 19                       | 36        | 106        | 259        | 344        | 764          |
| Samarbete med barnstuga             | 4                        | 7         | 11         | 59         | 118        | 199          |
| Samarbete med skola                 | 8                        | 11        | 31         | 95         | 143        | 288          |
| <b>Antal hem</b>                    | <b>35</b>                | <b>69</b> | <b>210</b> | <b>374</b> | <b>489</b> | <b>1 177</b> |

**Tabell R 26 Ålderdomshemmen vid slutet av 1973. Pensionärerna fördelade efter ålder, kön och län**  
 Homes for the aged at the end of 1973. The inmates distributed by age, sex and by county

| Län               | Pensionärernas ålder |       |          |        |          |        |          |     |        |     |        |        | Samtliga |
|-------------------|----------------------|-------|----------|--------|----------|--------|----------|-----|--------|-----|--------|--------|----------|
|                   | 90— år               |       | 80—89 år |        | 67—79 år |        | 60—66 år |     | —59 år |     | Summa  |        |          |
|                   | Män                  | Kv    | Män      | Kv     | Män      | Kv     | Män      | Kv  | Män    | Kv  | Män    | Kv     |          |
| Stockholms        | 137                  | 317   | 766      | 1 594  | 693      | 793    | 98       | 41  | 11     | 18  | 1 705  | 2 763  | 4 468    |
| Uppsala           | 81                   | 111   | 352      | 592    | 221      | 329    | 25       | 26  | 7      | 6   | 686    | 1 064  | 1 750    |
| Södermanlands     | 84                   | 140   | 341      | 583    | 257      | 381    | 29       | 22  | 9      | 5   | 720    | 1 131  | 1 851    |
| Östergötlands     | 110                  | 174   | 593      | 967    | 380      | 497    | 49       | 37  | 11     | 5   | 1 143  | 1 680  | 2 823    |
| Jönköpings        | 94                   | 144   | 434      | 815    | 283      | 499    | 35       | 21  | 11     | 8   | 857    | 1 487  | 2 344    |
| Kronobergs        | 82                   | 103   | 389      | 576    | 249      | 312    | 24       | 21  | 7      | 9   | 751    | 1 021  | 1 772    |
| Kalmar            | 86                   | 133   | 485      | 693    | 366      | 447    | 57       | 47  | 26     | 9   | 1 020  | 1 329  | 2 349    |
| Gotlands          | 19                   | 12    | 76       | 113    | 91       | 91     | 8        | 5   | 1      | 2   | 195    | 223    | 418      |
| Blekinge          | 57                   | 96    | 205      | 391    | 179      | 238    | 30       | 23  | 15     | 8   | 486    | 756    | 1 242    |
| Kristianstads     | 120                  | 215   | 471      | 896    | 319      | 474    | 36       | 36  | 17     | 22  | 963    | 1 643  | 2 606    |
| Malmöhus          | 238                  | 592   | 876      | 1 612  | 549      | 662    | 72       | 45  | 24     | 22  | 1 759  | 2 933  | 4 692    |
| Hallands          | 61                   | 126   | 314      | 489    | 232      | 264    | 32       | 32  | 13     | 16  | 652    | 927    | 1 579    |
| Göteborgs o Bohus | 131                  | 264   | 631      | 1 005  | 609      | 593    | 129      | 42  | 52     | 23  | 1 552  | 1 927  | 3 479    |
| Älvsborgs         | 124                  | 234   | 687      | 1 153  | 491      | 797    | 66       | 52  | 23     | 24  | 1 391  | 2 260  | 3 651    |
| Skaraborgs        | 106                  | 183   | 533      | 942    | 379      | 578    | 42       | 33  | 9      | 22  | 1 069  | 1 758  | 2 827    |
| Värmlands         | 100                  | 143   | 559      | 779    | 455      | 609    | 61       | 37  | 40     | 22  | 1 215  | 1 590  | 2 805    |
| Örebro            | 92                   | 197   | 470      | 795    | 307      | 458    | 43       | 27  | 10     | 3   | 922    | 1 480  | 2 402    |
| Västmanlands      | 72                   | 151   | 407      | 727    | 257      | 365    | 25       | 19  | 5      | 8   | 766    | 1 270  | 2 036    |
| Kopparbergs       | 68                   | 136   | 400      | 781    | 352      | 551    | 42       | 35  | 24     | 20  | 886    | 1 523  | 2 409    |
| Gävleborgs        | 88                   | 126   | 519      | 877    | 373      | 540    | 55       | 39  | 28     | 14  | 1 063  | 1 596  | 2 659    |
| Västernorrlands   | 88                   | 153   | 547      | 819    | 407      | 488    | 54       | 34  | 20     | 12  | 1 116  | 1 506  | 2 622    |
| Jämtlands         | 67                   | 80    | 300      | 409    | 221      | 250    | 37       | 18  | 11     | 4   | 636    | 761    | 1 397    |
| Västerbottens     | 55                   | 91    | 381      | 610    | 334      | 497    | 40       | 26  | 11     | 9   | 821    | 1 233  | 2 054    |
| Norrbottens       | 39                   | 59    | 326      | 511    | 285      | 437    | 43       | 55  | 15     | 9   | 708    | 1 071  | 1 779    |
| Hela riket        | 2 199                | 3 980 | 11 062   | 18 729 | 8 289    | 11 150 | 1 132    | 773 | 400    | 300 | 23 082 | 34 932 | 58 014   |

**Tabell R 27 Ålderdomshemmen vid slutet av 1973. Pensionärerna fördelade efter ålder, kön och hemmets ålder**  
**Homes for the aged at the end of 1973. The inmates distributed by age, sex and by the age of the homes**

| Hemmen tagna i bruk år | Pensionärernas ålder |       |          |        |          |        |          |     |        |     |        |        | Summa  | Totalt |
|------------------------|----------------------|-------|----------|--------|----------|--------|----------|-----|--------|-----|--------|--------|--------|--------|
|                        | 90— år               |       | 80—89 år |        | 67—79 år |        | 60—66 år |     | —59 år |     | Summa  |        |        |        |
|                        | Män                  | Kv    | Män      | Kv     | Män      | Kv     | Män      | Kv  | Män    | Kv  | Män    | Kv     |        |        |
| —1900                  | 63                   | 149   | 340      | 601    | 296      | 306    | 27       | 26  | 14     | 12  | 740    | 1 094  | 1 834  |        |
| 1901—1920              | 82                   | 174   | 436      | 790    | 381      | 455    | 55       | 26  | 38     | 20  | 992    | 1 465  | 2 457  |        |
| 1921—1946              | 263                  | 432   | 1 380    | 2 004  | 1 182    | 1 229  | 217      | 122 | 99     | 53  | 3 141  | 3 840  | 6 981  |        |
| 1947—1960              | 762                  | 1 229 | 3 627    | 6 012  | 2 552    | 3 490  | 349      | 244 | 113    | 90  | 7 403  | 11 065 | 18 468 |        |
| 1961—                  | 1 029                | 1 996 | 5 279    | 9 322  | 3 878    | 5 670  | 484      | 355 | 136    | 125 | 10 806 | 17 468 | 28 274 |        |
| Summa                  | 2 199                | 3 980 | 11 062   | 18 729 | 8 289    | 11 150 | 1 132    | 773 | 400    | 300 | 23 082 | 34 932 | 58 014 |        |





## SOCIALUTGIFTER

### Social expenditure

#### Beskrivning

#### Description

#### Sammanfattning

De totala kostnaderna för sociala ändamål uppgick under 1973 till 46 891 milj kronor. Detta motsvarar 21,4 % av bruttonationalprodukten till marknadspris.

Största delen av socialutgifterna gick till folkpensioneringen (11 335 milj kr), hälso- och sjukvård (10 787 milj kr), sjukförsäkringen (6 032 milj kr) samt allmänna tilläggs-pensioneringen (2 936 milj kr).

De sammanlagda kostnaderna för sjukförsäkringen, yrkesskadeförsäkringen, arbetslöshetsförsäkringen (exkl understöd), folkpensioneringen samt den allmänna tilläggs-pensioneringen uppgick år 1973 till 21 094 milj kronor eller 45,0 % av de totala socialutgifterna.

#### Bakgrund

Sammanställningen över utgifterna för olika sociala ändamål är uppgjord i enlighet med de principer, som uppgjorts av en nordisk expertkommitté.<sup>1</sup>

Inom varje utgiftsgrupp redovisas såväl statens och kommunernas utgifter till respektive förvaltningsgrenar som de avgifter och premier som arbetsgivare och försäkrade erlägger.

<sup>1</sup> Senaste publikationen Nordisk statistisk skriftserie »Social trygghet i de nordiska länderna» (Stockholm 1973).

#### Summary

Total expenditure in 1973 for social purposes amounted to kr. 46,891 million. This is 21,4 % of the Gross domestic product at market prices.

The bulk of social expenditure went to national basic pensions (kr. 11,335 million), public health service (kr. 10,787 million), health insurance (kr. 6,032 million) and national supplementary pensions (kr. 2,936 million).

In 1973 total expenditure on health insurance, occupational injury insurance, unemployment insurance (excl. maintenance), national basic pensions and general supplementary pensions amounted to kr. 21,094 million or 45,0 % of the total social expenditure.

#### Background

The compilation of the expenditure for various social purposes was made on lines laid down by a Nordic committee of experts.<sup>1</sup>

Each group of expenditure records grants made both by the central government and the communes to the respective administrative branches and the contributions and premiums made by employers and the insured.

<sup>1</sup> Most recent publication in »Nordisk statistisk skriftserie» (Statistical Reports of the Nordic countries), »Social trygghet i de nordiska länderna» (Social security in the Nordic Countries) Stockholm 1973.

För arbetsgivarnas del är dock endast medräknade deras författningsenliga bidrag. Deras frivilliga eller avtalsenliga bidrag till sociala ändamål har utelämnats. I fråga om den enskilda hjälpverksamheten, som på olika områden bedrivs av bl a föreningar och stiftelser, redovisas inga andra kostnader än de offentliga bidrag, som i förekommande fall lämnats. I redovisningen ingår också ränte- och andra inkomster av socialförsäkringsorganens fonder o d.

Utgiftsbeloppen är redovisade i netto, vilket innebär att inkomster i form av ersättningar från de hjälpta frånräknats. Beträffande anstalterna innefattar utgiftsbeloppen icke deras anläggningskostnader utan endast kostnader för driften.

Tabell S2 visar såväl kostnader för dem som lämnat ekonomiskt bidrag som värdet för mottagarna av erhållen hjälp. I kol 3—6 anges de belopp, som för sociala ändamål erhållits av skattemedel från staten (kol 3), av kommuner och landsting (kol 4), i form av avgifter från arbetsgivare (kol 5) och från enskilda försäkringstagare (kol 6). De fyra kolumnerna summeras med varandra, varvid erhålles årets inbetalade belopp för sociala ändamål (kol 7).

Utgifterna kan även finansieras med hjälp av inkomster av fonder (kol 8) eller ianspråktagande av medel i fonder (+kol 9). Om inte årets inbetalade medel samt inkomster av fonder (kol 7+kol 8) helt utnyttjas till sociala utgifter överförs skillnaden till fonder (– kol 9).

Ökas således summan av årets inbetalade belopp (kol 7) med räntor och andra inkomster, som socialförsäkringsorganen har av fonder o dyl (kol 8), och minskas resp ökas med de belopp, som överförts till resp från fonder (kol 9), får man de totala belopp som under året utbetalats (kol 2).

In the case of employers, only contributions for which they are statutorily liable are included. No contributions made by them voluntarily or under the terms of a collective agreement have been taken into account. Nor does this summary cover expenditure incurred in voluntary social welfare activities carried out by societies, foundations or similar institutions except when they are in receipt of State subsidies. The table also sets out figures for interest payments and other earnings of the funds held by the social welfare agencies.

Expenditure is recorded net, which means that income in the form of refunds from those assisted has been deducted. The outlay on institutions only covers their running costs, not the cost of their establishment.

Table S2 shows both the expenditure incurred by the bodies providing financial support and the value of the assistance given to the recipients. Columns 3—6 indicate the sums received by the social services, out of taxation, from the State (col. 3) and from the communes and county councils (col. 4), in the form of employers' contributions (col. 5) and of contributions from the insured (col. 6). If the four columns are summed, the amount paid in for social purposes is then obtained.

The expenditure can also be financed by income from funds (col. 8) or by drawing on the assets of the funds (+col. 9). If the money paid in during the year and the income of the funds (col. 7+col. 8) is not used up entirely for social expenditure, the difference is transferred to the funds (– col. 9).

If we add to the sum of these incomes (col. 7) the interest payments and other earnings of the funds etc. held by the social welfare agencies, (col. 8) and then subtract the sums transferred by these agencies to the funds (col. 9), we arrive at the amount disbursed during the year in the form of social expenditure and services (col. 2).

**Tabeller**

S1. Socialutgifterna i milj kronor fördelade på vissa huvudgrupper, 1964—1973

S2. Socialutgifterna i 1 000-tal kronor år 1973

S3. Kostnadsfördelningen inom de fem socialförsäkringarna i 1 000-tal kronor, 1973

Diagram S1. Socialutgifterna 1973

Diagram S2. Socialutgifterna i kronor per invånare 1950—1973

Diagram S3. Socialutgifterna i procent av bruttonationalprodukten till marknadspris 1950—1973

**List of terms***Tabell S1, S2*

|  |   |
|--|---|
| sjukdom  | illness   |
| olycksfall i arbetet                             | accidents at work   |
| arbetslöshet m m                                 | unemployment etc  |
| ålderdom, invaliditet                            | old age, disablement                                      |
| familjer och barn                                | families and children                                     |
| allmän hjälp                                     | general and unspecified assistance                        |
| kriminalvård                                     | criminal care   |
| personskador vid militär- och krigsolyckor       | injuries in military and war accidents                    |
| summa  | total   |
| centrala administrationskostnader                | central administrative costs                              |
| summa socialutgifter                             | total social expenditure                                  |
| i % av bruttonationalprodukten till marknadspris | as a percentage of gross domestic product at market price |
| per invånare                                     | per head of the population                                |

*Tabell S2*

|                |  |
|----------------|--|
| sjukförsäkring | sickness insurance and equivalent assistance |
|----------------|--|

**Tables**

S1. Amount of social welfare expenditure in millions of kronor distributed by certain major, groups, 1964—73

S2. Social welfare expenditure in 1,000 of kronor in 1973

S3. Distribution of costs within the five branches of social insurance in 1,000 kronor in 1973

Chart S1. Social welfare expenditure 1973

Chart S2. Social welfare expenditure in kronor per head of population 1950—1973

Chart S3. Social welfare expenditure as a percentage of the Gross domestic product at market price in the years 1950—1973

|   |   |
|---|---|
| allmän hälso- och sjukvård, sjukhusväsendet, barnmorskeväsendet | public health service, hospitals, midwifery service                 |
| vård av psykiskt utvecklingsstörda                              | care of mentally deficient  |
| folktandvård  | national dental service   |
| nykterhetsvård  | temperance welfare  |
| yrkesskadeförsäkring  | occupational injury insurance                                       |
| arbetarskydd  | industrial safety   |
| arbetslöshetsförsäkring, understöd                              | unemployment insurance and benefits                                 |
| arbetsförmedling och yrkesvägledning                            | employment exchanges and vocational guidance                        |
| omskolning av arbetslösa m m                                    | retraining of unemployed, etc                                       |
| offentliga arbeten  | public works  |
| allmän folkpension  | national basic pension  |
| allmän tilläggspension  | general supplementary pension                                       |
| vård av handikappade  | care of the disabled  |
| ålderdomshem  | homes for the aged  |
| öppen åldringsvård m m  | assistance given in the home or other facilities for the aged, etc. |

|  |  |  |   |
|--|--|--|---|
| allmänna barnbidrag                          | general child allowances                                 | summa  | total   |
| bostadstillägg m.m.                          | rent allowances, etc.                                    | centrala administrations-<br>utgifter                      | central administrative<br>costs                                 |
| barnpensioner                                | children's pensions                                      | totalt   | total   |
| bidragsförskott                              | advances of maintenance<br>allowances                    | i % av bruttonational-<br>produkten till marknads-<br>pris | as a percentage of gross<br>domestic product at<br>market price |
| mödra- och spädbarns-<br>vård                | mothers' and infants'<br>welfare                         | per invånare, kronor                                       | per head of the popula-<br>tion, kronor                         |
| daghem, lekskolor m.m.                       | day nurseries, nursery<br>schools, etc.                  |  |   |
| hemhjälp till barn-<br>familjer              | assistance in the home<br>to families with children      | <i>Tabell S3</i>   |   |
| ferieverksamhet för<br>barn och husmödrar    | holidays for children and<br>housewives                  | sjukförsäkringen   | sickness insurance  |
| offentlig barnavård                          | public child welfare                                     | yrkesskadeförsäkringen                                     | occupational injury<br>insurance                                |
| skolmåltider                                 | school meals   | arbetslöshetsförsäkringen                                  | unemployment<br>insurance                                       |
| studiehjälp                                  | assistance for education                                 | folkpensioneringen   | national basic pensions   |
| socialhjälp                                  | social assistance  | den allmänna tilläggs-<br>pensioneringen                   | general supplementary<br>pensions                               |
| hjälp till utlandssvenskar<br>och flyktingar | assistance to Swedes<br>living abroad and to<br>refugees | fördelning i %   | distribution, %   |

**Tabell S 1 Socialutgifterna i milj kronor fördelade på vissa huvudgrupper<sup>1</sup> 1964—1973**  
**Amount of social welfare expenditure in millions of kronor distributed by certain major groups<sup>1</sup> 1964—1973**

| Utgiftsändamål  | 1964   | 1965   | 1966   | 1967   | 1968   | 1969   | 1970   | 1971   | 1972   | 1973   |
|---|--------|--------|--------|--------|--------|--------|--------|--------|--------|--------|
| I Sjukdom   | 4 886  | 5 614  | 6 658  | 8 487  | 9 953  | 11 358 | 12 834 | 14 569 | 15 923 | 18 205 |
| II Olycksfall i arbetet                               | 124    | 128    | 133    | 144    | 177    | 191    | 193    | 218    | 276    | 276    |
| III Arbetslöshet m m                                  | 468    | 525    | 633    | 1 047  | 1 287  | 1 339  | 1 581  | 2 383  | 2 466  | 2 570  |
| IV Ålderdom, invaliditet                              | 4 549  | 5 206  | 6 140  | 7 005  | 8 000  | 8 965  | 10 611 | 12 759 | 14 490 | 16 618 |
| V Familjer och barn                                   | 2 203  | 2 674  | 2 975  | 3 121  | 3 535  | 4 100  | 4 928  | 6 342  | 6 882  | 7 837  |
| VI Allmän hjälp <sup>1</sup>                          | 151    | 180    | 200    | 244    | 276    | 335    | 401    | 494    | 560    | 600    |
| VII Kriminalvård                                      | —      | —      | —      | —      | —      | —      | —      | —      | 387    | 454    |
| VIII Personskador vid militär-<br>och krigsolyckor    | 14     | 14     | 14     | 14     | 17     | 18     | 19     | 20     | 22     | 25     |
| Summa I—VIII  | 12 395 | 14 341 | 16 753 | 20 062 | 23 245 | 26 306 | 30 566 | 36 785 | 41 006 | 46 585 |
| Centrala administrations-<br>kostnader                | 119    | 122    | 148    | 156    | 164    | 162    | 183    | 205    | 260    | 306    |
| Summa socialutgifter                                  | 12 514 | 14 463 | 16 901 | 20 218 | 23 409 | 26 435 | 30 749 | 36 991 | 41 266 | 46 891 |
| I % av bruttonational-<br>produkten till marknadspris | 12,3   | 12,9   | 13,8   | 15,4   | 16,7   | 17,4   | 18,1   | 20,2   | 21,5   | 21,4   |
| Per invånare, kronor                                  | 1 633  | 1 870  | 2 165  | 2 570  | 2 957  | 3 314  | 3 819  | 4 568  | 5 081  | 5 757  |

<sup>1</sup> Socialhjälp, hjälp till utlandssvenskar och flyktingar m m.

**Tabell S 2 Socialutgifterna i 1 000-tal kronor år 1973**  
Social welfare expenditure in 1 000 of kronor in 1973

| Utgiftsändamål   | Social-<br>utgifter<br>(kol 7 + 8—<br>(+) kol 9) | Finansiering      |                            |                                |                                |                             |                       |                                       |
|--|--|-------------------|----------------------------|--------------------------------|--------------------------------|-----------------------------|-----------------------|---------------------------------------|
|  |  | Statens<br>bidrag | Kommu-<br>nernas<br>bidrag | Arbets-<br>givarnas<br>premier | De för-<br>säkrades<br>premier | Tillsam-<br>mans<br>kol 3—6 | Intäkter<br>av fonder | Ianspråk-<br>tagande av<br>fonder (+) |
| 1  | 2  | 3                 | 4                          | 5                              | 6                              | 7                           | 8                     | 9                                     |
| <b>I Sjukdom</b>   | 18 204 828                                       | 3 324 645         | 9 809 298                  | 3 098 984                      | 2 002 663                      | 18 237 590                  | 62 540                | - 95 302                              |
| Sjukförsäkring   | 6 031 882  | 962 997           | —                          | 3 098 984                      | 2 002 663                      | 6 064 644                   | 62 540                | - 95 302                              |
| Allmän hälso- och sjukvård, sjukhus-<br>väsendet, barnmorskeväsendet | 10 787 209                                       | 2 006 810         | 8 780 399                  | —                              | —                              | 10 787 209                  | —                     | —                                     |
| Nykterhetsvård   | 295 674  | 230 246           | 65 428                     | —                              | —                              | 295 674                     | —                     | —                                     |
| Vård av psykiskt utvecklingsstörda                                   | 722 967  | 107 591           | 615 376                    | —                              | —                              | 722 967                     | —                     | —                                     |
| Folkvandvård   | 367 096  | 17 001            | 350 095                    | —                              | —                              | 367 096                     | —                     | —                                     |
| <b>II Olycksfall i arbete och arbetarskydd</b>                       | 276 106  | 26 659            | —                          | 273 604                        | —                              | 300 263                     | 233 631               | - 257 788                             |
| Yrkesskadeförsäkring   | 251 247  | 1 800             | —                          | 273 604                        | —                              | 275 404                     | 233 631               | - 257 788                             |
| Arbetarskydd   | 24 859   | 24 859            | —                          | —                              | —                              | 24 859                      | —                     | —                                     |
| <b>III Arbetslöshet</b>  | 2 570 438  | 2 066 293         | 285 858                    | —                              | 177 795                        | 2 529 946                   | 48 358                | - 7 866                               |
| Arbetslöshetsförsäkring, understöd                                   | 638 362  | 397 317           | 22 758                     | —                              | 177 795                        | 597 870                     | 48 358                | - 7 866                               |
| Arbetsförmedling och yrkesvägledning                                 | 264 377  | 264 377           | —                          | —                              | —                              | 264 377                     | —                     | —                                     |
| Omskolning av arbetslösa m m   | 629 699  | 629 699           | —                          | —                              | —                              | 629 699                     | —                     | —                                     |
| Offentliga arbeten   | 1 038 000  | 774 900           | 263 100                    | —                              | —                              | 1 038 000                   | —                     | —                                     |
| <b>IV Ålderdom, invaliditet m m</b>                                  | 16 617 890                                       | 7 190 834         | 2 943 208                  | 8 319 615                      | 3 845 380                      | 22 299 037                  | 4 008 576             | - 9 689 723                           |
| Allmän folkpension   | 11 335 000                                       | 6 626 372         | 1 161 000                  | —                              | 3 477 628                      | 11 265 000                  | 70 000                | —                                     |
| Allmän tilläggs-pension  | 2 936 220  | —                 | —                          | 8 319 615                      | 367 752                        | 8 687 367                   | 3 938 576             | - 9 689 723                           |
| Vård av handikappade   | 366 664  | 273 928           | 92 736                     | —                              | —                              | 366 664                     | —                     | —                                     |
| Ålderdomshem   | 1 149 936  | —                 | 1 144 936                  | —                              | —                              | 1 144 936                   | —                     | —                                     |
| Öppen åldringsvård m m   | 835 070  | 290 534           | 544 536                    | —                              | —                              | 835 070                     | —                     | —                                     |
| <b>V Familjer och barn</b>   | 7 837 158  | 4 588 395         | 2 652 799                  | 593 892                        | 201 425                        | 8 036 511                   | 136 524               | - 335 877                             |
| Allmänna barnbidrag  | 2 369 157  | 2 369 157         | —                          | —                              | —                              | 2 369 157                   | —                     | —                                     |
| Bostadstillägg m m   | 1 148 182  | 885 478           | 262 704                    | —                              | —                              | 1 148 182                   | —                     | —                                     |
| Barnpensioner  | 166 780  | 42 628            | —                          | 288 385                        | 35 120                         | 366 133                     | 136 524               | - 335 877                             |
| Bidragsförskott  | 342 744  | 257 058           | 85 686                     | —                              | —                              | 342 744                     | —                     | —                                     |
| Mödra- och spädbarnsvård   | 509 787  | 37 975            | —                          | 305 507                        | 166 305                        | 509 787                     | —                     | —                                     |
| Daghem, lekskolor m m  | 1 305 326  | 265 759           | 1 039 567                  | —                              | —                              | 1 305 326                   | —                     | —                                     |
| Hemhjälp till barnfamiljer   | 283 962  | 106 692           | 177 270                    | —                              | —                              | 283 962                     | —                     | —                                     |
| Ferieverksamhet för barn och husmödrar                               | 5 039  | 5 039             | —                          | —                              | —                              | 5 039                       | —                     | —                                     |
| Offentlig barnavård  | 517 574  | 94 832            | 422 742                    | —                              | —                              | 517 574                     | —                     | —                                     |
| Skolmåltider   | 664 830  | —                 | 664 830                    | —                              | —                              | 664 830                     | —                     | —                                     |
| Studiehjälp  | 523 777  | 523 777           | —                          | —                              | —                              | 523 777                     | —                     | —                                     |

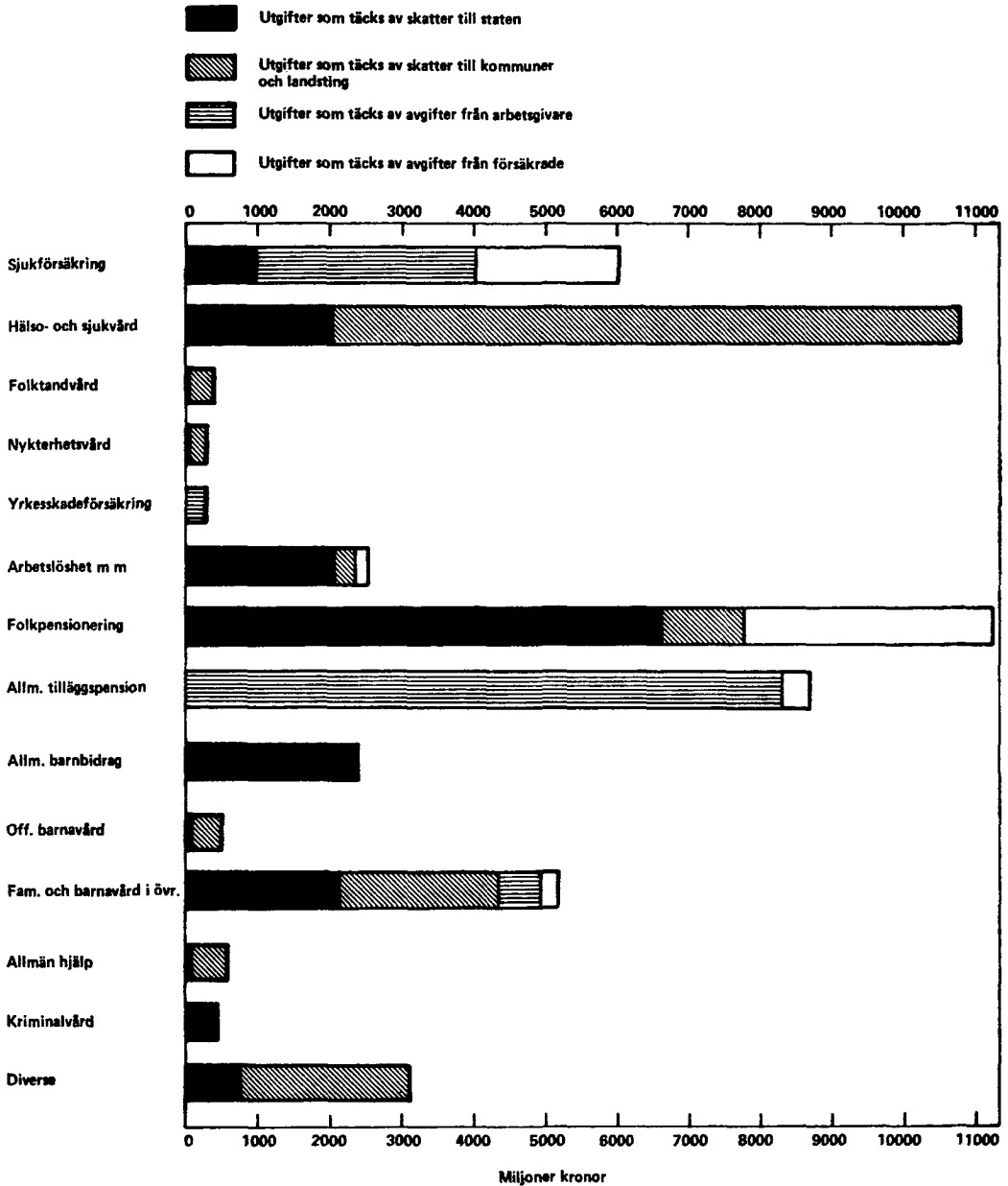
|   |            |            |            |            |           |            |           |              |
|---|------------|------------|------------|------------|-----------|------------|-----------|--------------|
| VI <i>Allmän hjälp</i>  | 599 632    | 86 522     | 513 110    | —          | —         | 599 632    | —         | —            |
| Socialhjälp   | 562 735    | 49 625     | 513 110    | —          | —         | 562 735    | —         | —            |
| Länsnykterhetsnämnder och social-<br>vårdskonsulenter                   | 8 634      | 8 634      | —          | —          | —         | 8 634      | —         | —            |
| Hjälp till utlandssvenskar och flyktingar                               | 28 263     | 28 263     | —          | —          | —         | 28 263     | —         | —            |
| VII Kriminalvård  | 454 077    | 454 077    | —          | —          | —         | 454 077    | —         | —            |
| VIII <i>Utgifter för personskador vid militär-<br/>och krigsolyckor</i> | 25 000     | 25 000     | —          | —          | —         | 25 000     | —         | —            |
| Summa I—VIII  | 46 585 129 | 17 764 425 | 16 204 273 | 12 286 095 | 6 227 263 | 52 482 056 | 4 489 629 | - 10 386 556 |
| Centrala administrationsutgifter  | 306 172    | 306 172    | —          | —          | —         | 306 172    | —         | —            |
| Totalt  | 46 891 301 | 18 070 597 | 16 204 273 | 12 286 095 | 6 227 263 | 52 788 228 | 4 489 629 | - 10 386 556 |
| I % av bruttonationalprodukten till<br>marknadspris                     | 21,4       |            |            |            |           |            |           |              |
| Per invånare, kronor  | 5 757      |            |            |            |           |            |           |              |

**Tabell S 3 Kostnadsfördelningen inom de fem socialförsäkringarna i 1 000-tal kronor, 1973**  
 Distribution of costs within the five branches of social insurance in 1 000 kronor in 1973

|                                    | Statens<br>bidrag | Kommu-<br>nernas<br>bidrag | Arbets-<br>givarnas<br>premier | De för-<br>säkrades<br>premier | Intäkter<br>av fonder | Summa      |
|------------------------------------|-------------------|----------------------------|--------------------------------|--------------------------------|-----------------------|------------|
| Sjukförsäkringen                   | 962 997           | —                          | 3 098 984                      | 2 002 663                      | 62 540                | 6 127 184  |
| Yrkesskadeförsäkringen             | 1 800             | —                          | 273 604                        | —                              | 233 631               | 509 035    |
| Arbetslöshetsförsäkringen          | 397 317           | 22 758                     | —                              | 177 795                        | 48 358                | 646 228    |
| Folkpensioneringen                 | 6 626 372         | 1 161 000                  | —                              | 3 477 628                      | 70 000                | 11 335 000 |
| Den allmänna tillägspensioneringen | —                 | —                          | 8 319 615                      | 367 752                        | 3 938 576             | 12 625 943 |
| Fördelning i %                     |                   |                            |                                |                                |                       |            |
| Sjukförsäkringen                   | 15,7              | —                          | 50,6                           | 32,7                           | 1,0                   | 100        |
| Yrkesskadeförsäkringen             | 0,4               | —                          | 53,7                           | —                              | 45,9                  | 100        |
| Arbetslöshetsförsäkringen          | 61,5              | 3,5                        | —                              | 27,5                           | 7,5                   | 100        |
| Folkpensioneringen                 | 58,5              | 10,2                       | —                              | 30,7                           | 0,6                   | 100        |
| Den allmänna tillägspensioneringen | —                 | —                          | 65,9                           | 2,9                            | 31,2                  | 100        |



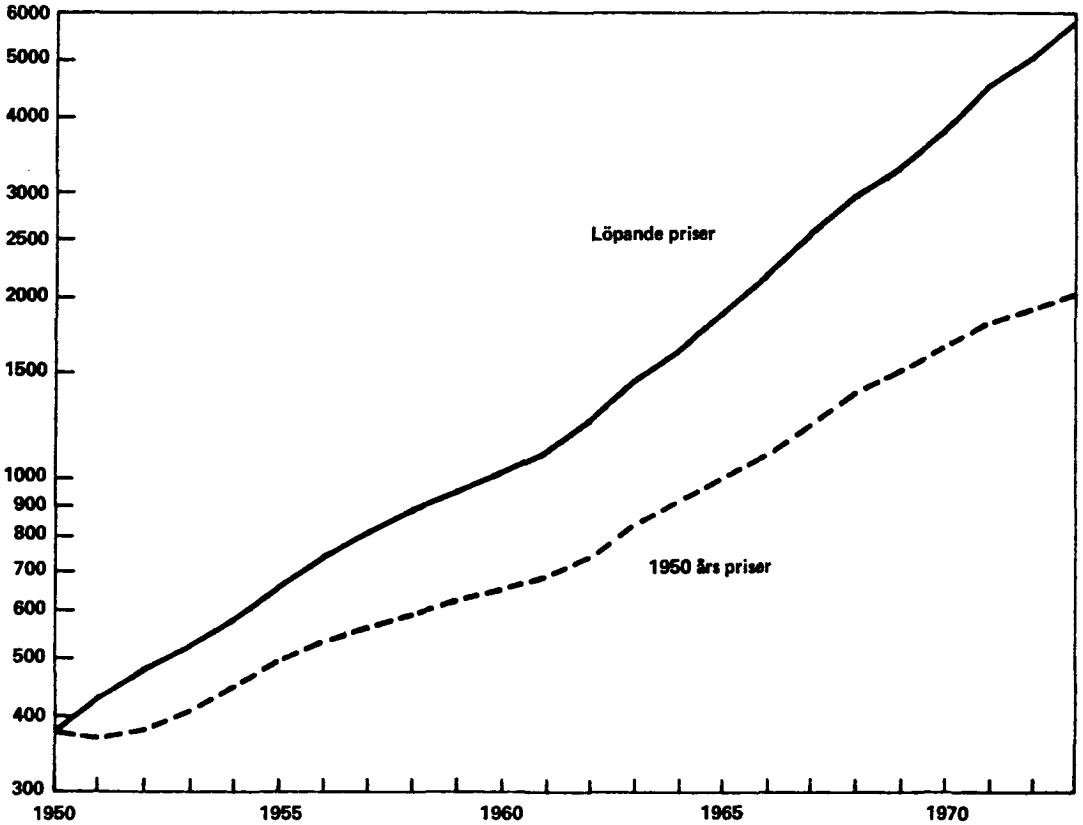
Diagram S1 Socialutgifterna 1973  
Chart S1 Social welfare expenditure 1973



**Diagram S 2 Socialutgifterna i kronor per invånare 1950—1973**

**Chart S 2 Social welfare expenditure in kronor per head of population 1950—1973**

Kr per  
invånare  
(log skala)



**Diagram S 3 Socialutgifterna i procent av bruttonationalprodukten till marknadspris 1950—1973**

**Chart S 3 Social welfare expenditure as a percentage of the gross domestic product at market price in the years 1950—1973**

