

P3  
7  
1976:3.5

# Statistiska meddelanden

STATISTISKA  
CENTRALBYRÅN  
1976 - 12 - 20  
Bibliotek

F 1976: 3.5

Från trycket 15 december 1976  
Producent STATISTISKA CENTRALBYRÅN, Enheten för finansstatistik  
Förfrågningar Assistent Marianne Stenstrand, tel 08 - 14 05 60 - 4562

## Serie F - FÖRETAG

ISSN 0346-606X  
Företagens resultat- och balans-  
data, likviditet m m, utlandsägda  
företag, företagens utländska till-  
gångar och skulder, investeringar  
inom industri, varuhandel, sam-  
färdseil samt bank- och försäkrings-  
företag

### FÖRETAGENS UTLÄNDSKA TILLGÅNGAR OCH SKULDER TREDJE KVARTALET 1976

### FOREIGN ASSETS AND LIABILITIES OF ENTERPRISES, 3rd QUARTER 1976

Motsvarande uppgifter för andra kvartalet 1976 har redovisats i Statistiska meddelanden (SM) F 1976:3.4.

### SAMMANFATTNING

Under tredje kvartalet 1976 har företag med stora utlandstransaktioner (503 st) ökat sina fordringar mot utlandet med 202 mkr. Samtidigt har skulderna ökat med 1 007 mkr. Under kvartalet gjorda aktietransaktioner har resulterat i ett nettoköp av aktier och andelar från utlandet för 412 mkr. Sammantaget har företagen således svarat för ett valutainflöde på 393 mkr.

Enligt en tidigare från riksbanken publicerad uppgift sjönk valutareserven med 2 731 mkr under tredje kvartalet 1976. Utrikeshandeln visade under tredje kvartalet ett valutaotflöde på 589 mkr.

Skulderna till utlandet var per 30 september 1976 cirka 35 900 mkr varav cirka 21 300 mkr var lån från andra än koncern- och närstående företag. Fordringarna mot utlandet var vid samma tidpunkt cirka 26 900 mkr.

Nettovalutaflödet under tredje kvartalet 1976 fördelar sig på följande inflödes- resp utflödesposter med siffrorna för motsvarande period 1975 som jämförelse.

### **Utgivare: Statistiska centralbyrån, Fack, 102 50 Stockholm**

Statistiska meddelanden (SM) kan köpas i bokhandeln eller direkt från Liber distribution, 162 89 Vällingby, tel 08 - 89 01 20. Helårsprenumeration inkl moms: samtliga serier 900 kr, serie H 225 kr, serie Am 180 kr, serierna I, Iv, J, T och U vardera 145 kr, serierna Bo, K och P vardera 115 kr, serie R 80 kr, serierna F, N och S vardera 70 kr, serie Be 45 kr. Lösnummer 6 kr, om ej annat anges. — Ansvarig utgivare: Lennart Fastbom.

**Published by the National Central Bureau of Statistics, Fack, S-102 50 Stockholm, Sweden**

Statistiska meddelanden (Statistical Reports) are included in the series Sveriges officiella statistik (Official Statistics of Sweden). The Reports may be obtained from Liber distribution, S-162 89 Vällingby, Sweden.



Sveriges officiella statistik

	Valuta- inflöde, mkr 3e kv 1976	Valuta- utflöde, mkr 3e kv 1976	Valuta- inflöde, mkr 3e kv 1975	Valuta- utflöde, mkr 3e kv 1975
Direkta investeringar <sup>1</sup>				
Svenska i utlandet	260	608	800	424
Utländska i Sverige	271	151	717	106
Lån				
Svenska till utlandet	47	96	23	56
Utländska till Sverige	1 677	913	1 455	340
Handelskrediter				
Svenska till utlandet		223	434	
Utländska till Sverige	131		31	
Utländsk kassa och bank		2	170	
Summa	2 386	1 993	3 629	925

#### OMFATTNING

Detta SM bygger på uppgifter som företag med stora utlandstransaktioner lämnat per 30 juni 1976 och 30 september 1976, tabellerna 1 och 2. Samma företag (503 st) är undersökta vid båda tillfällena. Dessa svarade den 31 december 1974 för drygt 90 procent av det totala värdet av företagens utländska fordringar och skulder.

Redovisningen omfattar också ett diagram. Diagrammet visar en tidsserie över kvartalsvisa kapitaltransaktioner med utlandet fr o m första kvartalet 1972 för samtliga företag samt för näringen tillverkningsindustri.

#### BORTFALL

De redovisade valutaflödena bygger på förändringar i fordrings- och skuldposter under kvartalet. För respektive kvartal redovisar företagen in- och utgående värden för fordringar och skulder. För företag som ej inkommit med uppgifter till bearbetningstidpunkten används föregående kvartals utgående värden både som det redovisade kvartalets ingående och utgående värden. Dessa bortfallsföretag ger därför ej något bidrag till förändringstalen. I redovisningen av tredje kvartalet var bortfallet 1 företag. Detta företag svarade för mindre än 0,02 procent av summan av fordringar och skulder vid utgången av andra kvartalet 1976.

#### SUMMARY

This report contains information on foreign assets and liabilities of 503 enterprises in all industries. On December 31, 1974 these enterprises had approximately 90 % of the total of foreign assets and liabilities.

During the 3rd quarter of 1976 these enterprises have increased their foreign claims by 202 mkr and increased their foreign liabilities by 1 007 mkr. Transactions in shares during the quarter have resulted in a net purchase of shares from foreign countries by 412 mkr.

1) Handelskrediter till/från koncern- och närstående företag ingår här endast med nettovalutaflödet.



TABELLANVISNINGAR OCH DEFINITIONER

Samtliga belopp är angivna i miljoner kronor (mkr).

- Inget finns att redovisa
- 0,0 Beloppet är mindre än 0,05 mkr

Med koncernföretag menas företag som enligt aktiebolagslagen § 221 ingår i samma koncern som det uppgiftslämnande företaget, dvs moderbolag, dotterbolag, dotterdotterbolag, systerbolag osv.

Med närstående företag menas företag i vilka det uppgiftslämnande företaget äger minoritetsposter eller företag vilka äger minoritetsposter i det uppgiftslämnande företaget. Alla aktieinnehav utgörande 50 procent eller mindre av röstetalet avses, dock ej aktier förvärvade enbart i tillfälligt placerings-syfte.

Kassa, bank avser företagens innehav av utländska sedlar samt tillgodohavanden i banker i utlandet. Tillgodohavanden på valutakonton i svenska banker ingår ej.

Handelskrediter innefattar varuväxlar (ej diskonterade), kundfordringar, leverantörsskulder, förskott till leverantörer och förskott från kunder.

Direkta investeringar omfattar samtliga kapitalrelationer, således även handelskrediter, mellan företag klassificerade som koncern- eller närstående företag. Det bör observeras att normala handelskrediter ej ingår i riksbankens redovisning av direkta investeringar. Skillnaden mellan raden för direkta investeringar och summan av raderna för finansieringskrediter och handelskrediter utgörs av aktietransaktioner. Av sekretesskäl kan aktietransaktionerna ej redovisas för alla grupper, men ingår alltid i summan för samtliga företag.

Lån utgöres av fordringar och skulder, andra än handelskrediter gentemot motparter som ej är koncern- eller närstående företag. Detta lånebegrepp innefattas i de av riksbanken tillämpade privata långfristiga lån och övriga privata kapitaltransaktioner.

På grund av revideringar beroende på bland annat valutakursomräkningar är de ingående värdena för detta kvartal ej identiska med de värden som redovisats i föregående SM.

TABEL INSTRUCTIONS AND DEFINITIONS

All amounts are given in million Swedish kronor (mkr).

- Magnitude nil
- 0,0 Magnitude less than 0,05 of unit employed

Inter-group enterprise is an enterprise which, according to the Swedish Companies Act is defined as an inter-group joint stock company. This concept also includes cases where a so-called actual majority exists or where there is a decisive influence because of agreements or other facts.

Associated enterprises are those in which the reporting enterprise owns minority interests, or those which own minority interests in the reporting enterprise. All share holdings which are 50 per cent or less of the votes (and not considered as inter-group) are included except those acquired with temporary investment purposes.

Trade credits (receivables) include trade bills, accounts receivable and advances to suppliers and (payables) trade bills, liabilities to suppliers and prepayments from customers.

Direct investments include all capital relations (also trade credits) between enterprises considered as inter-group or associated enterprises.

Loans include claims and liabilities, except trade credits, to others than intergroup or associated enterprises.

BRANSCHFÖRTECKNING

Classification as to kind of activity

SNI Branscher (ISIC)		Industries
3	Tillverkningsindustri	Manufacturing
34	Massa-, pappers- och pappers- varuindustri, grafisk industri	Manufacture of paper and paper products, printing and publishing
35	Kemisk industri, petroleum-, gummivaru-, plast- och plastvaru- industri	Manufacture of chemicals and chemical, petroleum, coal, rubber and plastic products
37	Järn-, stål- och metallverk	Basic metal industries
38	Verkstadsindustri	Manufacture of fabricated metal products, machinery and equip- ment construction
3841	Skeppsvarv och båtbyggerier	Shipbuilding and repairing
6	Varuhandel, restaurang- och hotellrörelse	Wholesale trade, retail trade, restaurants and hotels
71	Samfärdsel	Transport and storage

LIST OF TERMS

aktiebolag	joint stock company	valutainflöde	inflow of capital
aktietransaktion	transactions in shares	valutautflöde	outflow of capital
antal företag	number of enterprises	ökning	increase
bransch	industry		
direkta investeringar	direct investments		
därav	of which		
finansieringskrediter	credits other than trade credits		
fordringar	claims		
fördelning	distribution		
företag	enterprise(s)		
försäljning av aktier	sale of shares		
förändring	change		
handelskrediter	trade credits		
kapitaltransaktioner	capital transactions		
kassa, bank	cash in hand, bank accounts		
koncernföretag	inter-group enterprise(s)		
kvartal	quarter		
köp och nyteckning av aktier	purchases of shares and subscriptions to new issues of shares		
likvider för aktieemis- sioner	payments for new shares		
lån	loan(s)		
netto(-förändring)	net (change)		
närstående företag	associated enterprise(s)		
obligationslån	bond loan(s)		
samtliga	all		
skulder	liabilities		
summa	total		
tillgångar	assets		
utländsk	foreign		



Tabell 1 FÖRETAGENS KAPITALTRANSAKTIONER MED UTLANDET UNDER TREDJE KVARTALET 1976 FÖRDELADE PÅ NÄRINGAR OCH PÅ FÖRETAG MED  
 UTLÄNDSKT MODERBOLAG, MKR

	Tillverknings- industri (SNI 3)		Därav företag med utländskt moderbolag		Varuhandel, restaurang- och hotellrörelse (SNI 6)		Därav företag med utländskt moderbolag		Samfärdsel (SNI 71)		Samtliga företag		Därav företag med utländskt moderbolag	
	Valuta- inflöde	Valuta- utflöde	Valuta- inflöde	Valuta- utflöde	Valuta- inflöde	Valuta- utflöde	Valuta- inflöde	Valuta- utflöde	Valuta- inflöde	Valuta- utflöde	Valuta- inflöde	Valuta- utflöde	Valuta- inflöde	Valuta- utflöde
Valutaflöde, totalt	1 662,1 <sup>1</sup>	1 620,3	53,8	136,0 <sup>1</sup>	590,5 <sup>1</sup>	125,3 <sup>1</sup>	209,7 <sup>1</sup>	62,5 <sup>1</sup>	111,3 <sup>1</sup>	226,9 <sup>1</sup>	2 385,5	1 992,3	227,8	156,1
Direkta investeringar														
Svenska i utlandet	283,6	564,6	0,3	33,4 <sup>1</sup>	2,5	27,8 <sup>1</sup>	1,8	9,7 <sup>1</sup>	14,7 <sup>1</sup>	30,2 <sup>1</sup>	260,2	608,0	9,4	45,8
därav Finansieringskrediter	51,2	111,4	0,3	11,9	2,5	1,4	1,8	0,9	11,3	30,2	66,4	150,1	9,4	12,9
därav Handelskrediter, netto	203,5			21,5		26,4		8,8	3,4		154,5			32,7
Utländska i Sverige	60,5 <sup>1</sup>	46,2	34,0	76,0	163,8 <sup>1</sup>	41,7	159,5 <sup>1</sup>	41,2	26,5	62,8	270,7	151,2	154,6	82,2
därav Finansieringskrediter	60,5	45,4	34,0	26,8	13,4	41,7	13,4	41,2	5,4	62,8	100,2	151,2	60,1	82,2
därav Handelskrediter, netto		0,8		49,2	150,4		146,1		21,1		163,1		89,5	
Lån														
Svenska till utlandet	21,6	80,5	4,6	0,1	13,4	0,3	0,0	0,1	11,7	11,1	47,0	95,5	4,6	0,2
Utländska till Sverige	1 296,4	787,4	3,9	26,3	178,6	18,3	28,9	1,2	53,5	101,4	1 676,8	913,0	32,8	27,6
Handelskrediter														
Svenska till utlandet, netto		39,8	1,7			32,4	19,1			7,0		223,0	25,9	
Utländska till Sverige, netto		87,3	9,3		232,2			10,3		14,4	130,8			0,3
Utländsk kassa och bank, netto		14,5		0,2		4,8	0,4		4,9			1,6	0,5	

1) Av sekretesskäl redovisas beloppet exkl aktietransaktioner.

Tabell 2 FÖRETAGENS UTLÄNDSKA TILLGÅNGAR (EXKL AKTIER) OCH SKULDER DEN 30 SEPTEMBER 1976 SAMT FÖRÄNDRING UNDER TREDJE KVARTALET, FÖRDELNING PÅ BRANSCHER OCH PÅ FÖRETAG MED UTLÄNDSKT MODERBOLAG (MKR)

	Tillverkningsindustri (SNI 3)		Därav företag med utländskt moderbolag		Massa, pappers- och pappersvaruindustri, grafisk industri (SNI 34)		Kemisk industri, petroleum-, gummivaru-, plast- och plastvaruindustri (SNI 35)		Därav företag med utländskt moderbolag		Järn-, stål- och metallverk (SNI 37)		Verkstadsindustri (SNI 38)		Därav företag med utländskt moderbolag	
	30.9 1976	Förändring	30.9 1976	Förändring	30.9 1976	Förändring	30.9 1976	Förändring	30.9 1976	Förändring	30.9 1976	Förändring	30.9 1976	Förändring	30.9 1976	Förändring
<b>Antal företag</b>	275		49		37		39		12		26		117		18	
<b>Tillgångar</b>	23 022,7	-30,0	871,0	+27,1	2 183,9	+105,4	1 159,1	-38,1	250,6	-11,5	3 275,7	-210,1	15 220,9	+58,8	386,0	-2,1
Kassa, bank	215,7	+14,5	0,4	+0,2	11,0	-4,1	2,9	+1,2	0,1	+0,0	14,4	+1,2	184,6	+18,3	-	-
<b>Fordringar mot koncernföretag:</b>																
Handelskrediter	6 744,8	-185,7	364,2	+26,2	449,2	-10,5	416,6	-11,8	40,6	-5,3	1 162,6	-173,9	4 356,8	-22,5	222,7	+1,8
Övriga fordringar	1 820,6	+57,7	209,4	+1,0	98,9	+6,7	249,3	+12,2	155,8	+0,2	805,4	+24,5	540,5	+6,7	20,8	-0,1
<b>Fordringar mot närstående:</b>																
Handelskrediter	414,2	-17,7	2,2	-4,6	70,7	-1,1	2,4	-2,2	0,7	-0,2	48,6	-6,3	250,5	-10,5	0,2	-4,1
Övriga fordringar	111,7	+2,5	17,6	+10,5	2,6	-0,0	5,0	-2,8	-	-	11,1	+3,0	61,6	+11,8	15,3	+10,5
<b>Fordringar mot övriga:</b>																
Handelskrediter	13 219,1	+39,8	271,2	-1,7	1 532,0	+113,7	467,8	-49,8	53,3	-6,2	1 154,5	-51,7	9 451,3	+7,0	121,8	-6,3
Övriga fordringar	496,6	+59,0	6,1	-4,5	19,4	+0,7	15,2	+15,2	-	-	78,9	-6,9	375,7	+48,1	5,1	-4,0
<b>Skulder</b>	24 037,8	+436,0	872,0	-55,1	2 645,2	+403,1	1 417,8	-55,7	405,4	-50,1	3 358,1	+271,2	15 778,0	-200,4	183,9	+18,5
<b>Skulder till koncernföretag:</b>																
Handelskrediter	1 230,4	+61,0	361,6	-49,9	31,8	-16,6	181,6	-75,6	149,0	-72,4	75,6	-3,8	867,5	+157,9	121,0	+21,4
Övriga skulder	490,8	+23,0	355,0	+15,9	5,9	+0,3	228,6	+16,7	225,0	+16,1	4,1	-0,4	141,1	+7,6	18,6	-0,0
<b>Skulder till närstående:</b>																
Handelskrediter	54,7	-61,8	14,0	+0,7	3,3	+2,4	2,9	+0,4	-	-	0,7	-1,0	39,2	-62,9	8,4	+2,1
Övriga skulder	43,8	-7,9	0,9	-8,7	0,9	-	20,0	-0,5	-	-	1,2	+0,9	1,4	-9,1	0,2	-9,1
<b>Skulder till övriga:</b>																
Handelskrediter	5 902,7	-87,3	121,3	+9,3	492,4	-25,9	153,9	+9,0	30,7	+6,2	382,7	+32,9	4 650,6	-114,3	31,2	+5,7
Övriga skulder	16 315,4	+509,1	19,1	-22,4	2 110,9	+442,8	830,6	-5,6	0,8	-0,1	2 893,8	+242,6	10 078,3	-179,6	4,6	-1,6



Tabell 2 (forts)

	Skeppsvarv och båt- byggerier (SNI 3841)		Varuhandel, restaurang- och hotell- rörelse (SNI 6)		Därav företag med utländskt moderbolag		Samfärdsel (SNI 71)		Samtliga företag		Därav företag med utländskt moderbolag	
	30.9 1976	Föränd- ring	30.9 1976	Föränd- ring	30.9 1976	Föränd- ring	30.9 1976	Föränd- ring	30.9 1976	Föränd- ring	30.9 1976	Föränd- ring
Antal företag	10		152		87		48		503		147	
<u>Tillgångar</u>	4 958,6	+154,5	1 330,0	+49,3	410,3	-11,6	1 128,7	+17,1	26 864,3	+202,4	1 373,4	+5,4
Kassa, bank	65,7	-5,1	9,5	+4,8	0,2	-0,4	110,9	-4,9	644,1	+1,6	1,1	-0,5
Fordringar mot koncernföretag:												
Handelskrediter	29,3	-0,5	405,6	+26,6	278,9	+9,4	82,1	-2,6	7 508,7	-139,6	723,6	+37,7
Övriga fordringar	9,9	+0,9	90,5	-0,5	35,7	-0,9	245,3	-8,7	2 301,5	+52,9	249,1	-7,0
Fordringar mot närstående:												
Handelskrediter	8,5	-0,6	41,1	-0,2	0,2	-0,6	25,4	-0,9	492,3	-14,9	2,7	-5,0
Övriga fordringar	-	-	1,6	-0,6	0,0	-0,0	81,8	+27,7	265,8	+30,8	17,6	+10,5
Fordringar mot övriga:												
Handelskrediter	4 769,2	+103,8	669,9	+32,4	93,9	-19,1	444,9	+7,0	14 866,1	+223,0	371,8	-25,9
Övriga fordringar	76,0	+56,0	111,8	-13,2	1,4	+0,1	138,4	-0,6	785,8	+48,5	7,5	-4,4
<u>Skulder</u>	8 861,0	-493,2	6 298,9	+514,7	4 332,3	+135,6	3 449,2	-98,6	35 875,1	+1 006,8	5 409,2	+72,2
Skulder till koncernföretag:												
Handelskrediter	12,5	+4,9	3 284,0	+163,7	3 194,2	+146,1	12,8	+1,8	4 661,5	+218,2	3 690,6	+88,8
Övriga skulder	3,1	-0,0	867,3	-27,8	864,7	-27,8	162,3	-60,5	1 647,6	-45,8	1 287,8	-13,4
Skulder till närstående:												
Handelskrediter	1,0	0,0	7,4	-13,3	0,1	+0,0	58,2	+19,3	123,0	-55,1	14,1	+0,7
Övriga skulder	-	-	3,6	-0,5	-	-	6,3	+3,1	53,7	-5,3	0,9	-8,7
Skulder till övriga:												
Handelskrediter	2 849,1	-238,1	1 601,0	+232,2	196,5	-10,3	544,4	-14,4	8 139,2	+130,8	320,0	-0,3
Övriga skulder	5 995,3	-260,0	535,7	+160,4	76,7	+27,6	2 665,2	-47,9	21 250,1	+763,9	95,9	+5,2



DIAGRAM 1 Utvecklingen av företagens kvartalsvisa kapitaltransaktioner med utlandet sedan första kvartalet 1972 (Mkr).

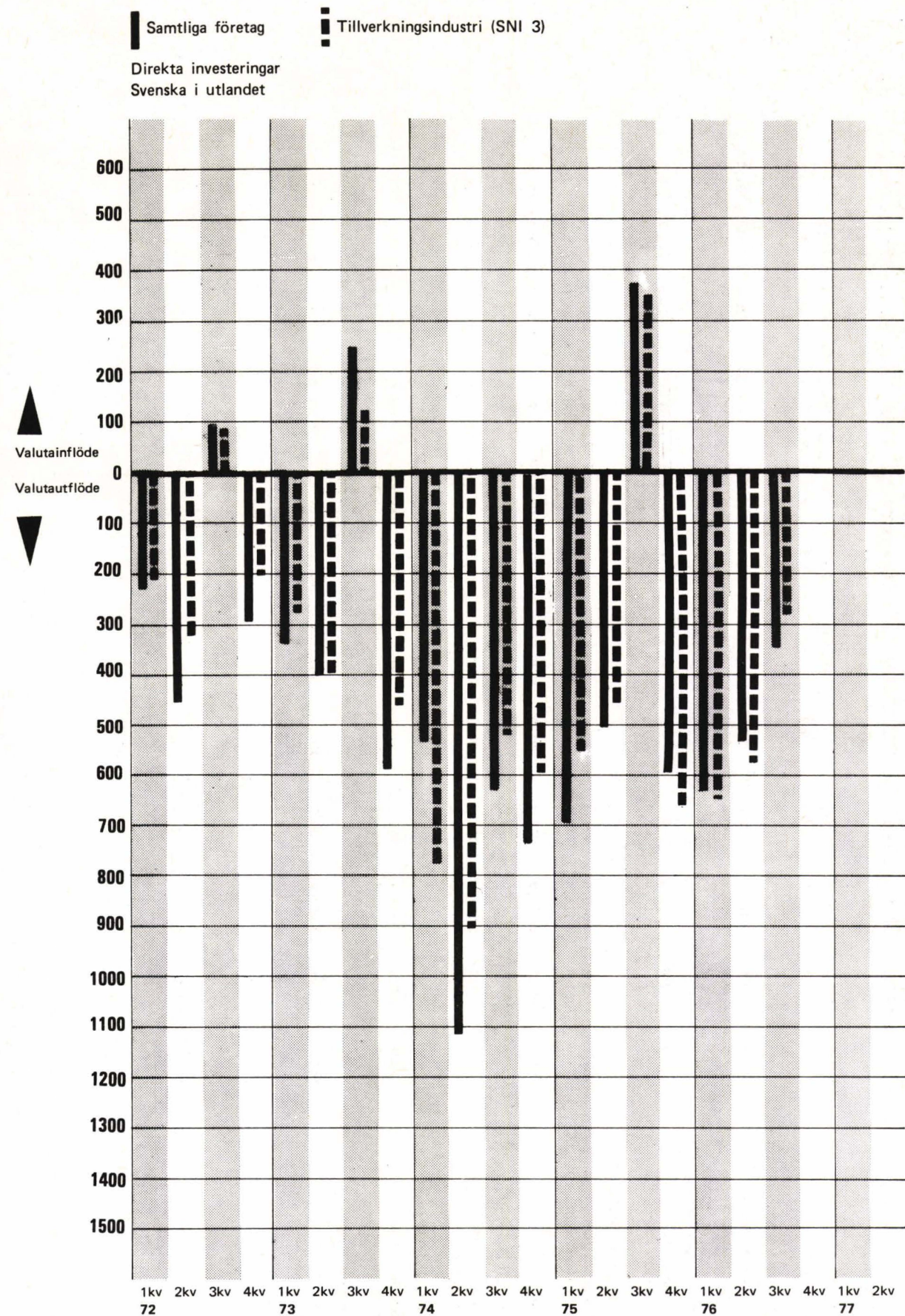




DIAGRAM 1 forts

Lån  
Svenska till utlandet

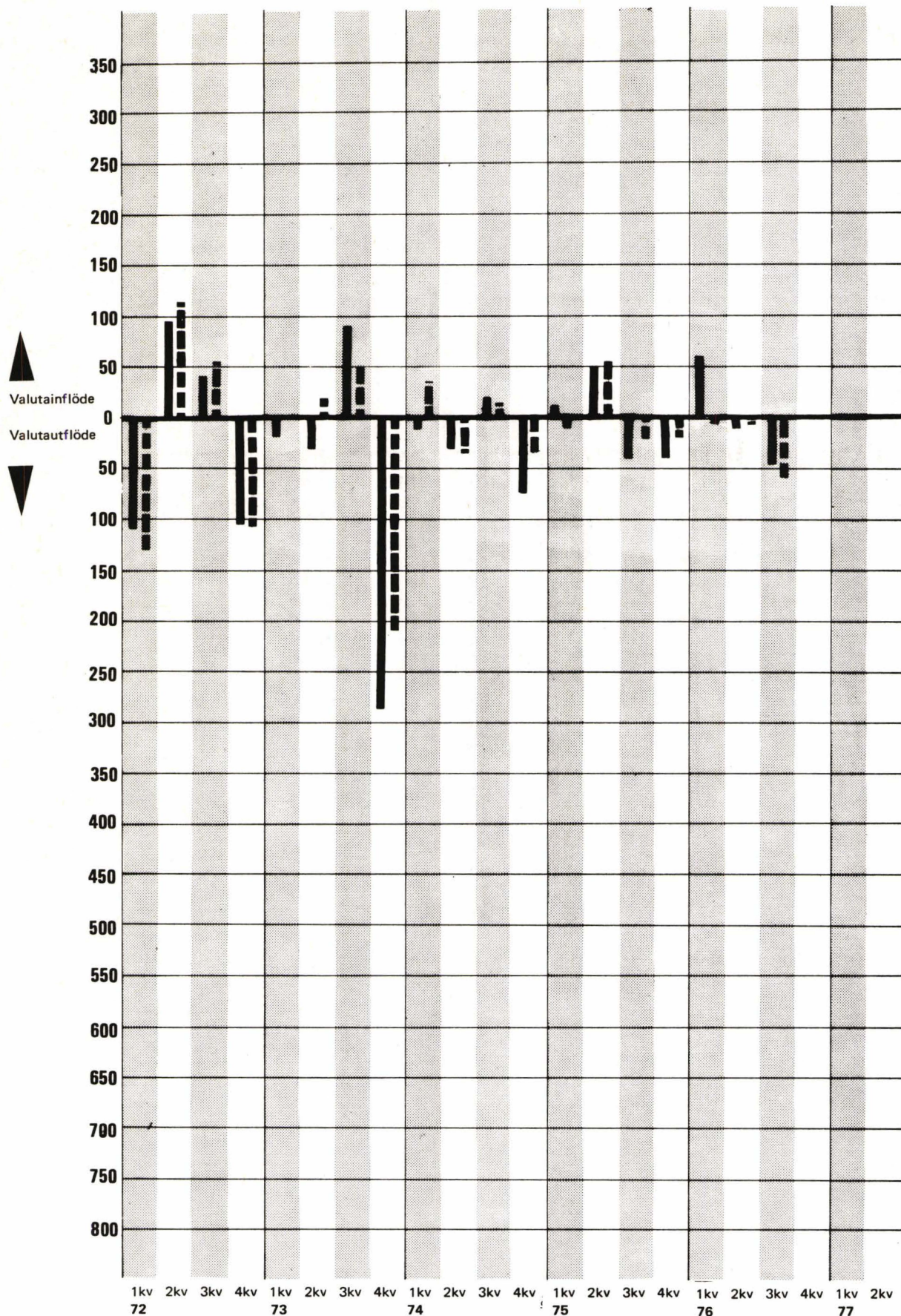




DIAGRAM 1

forts

Handelskrediter

Svenska till utlandet

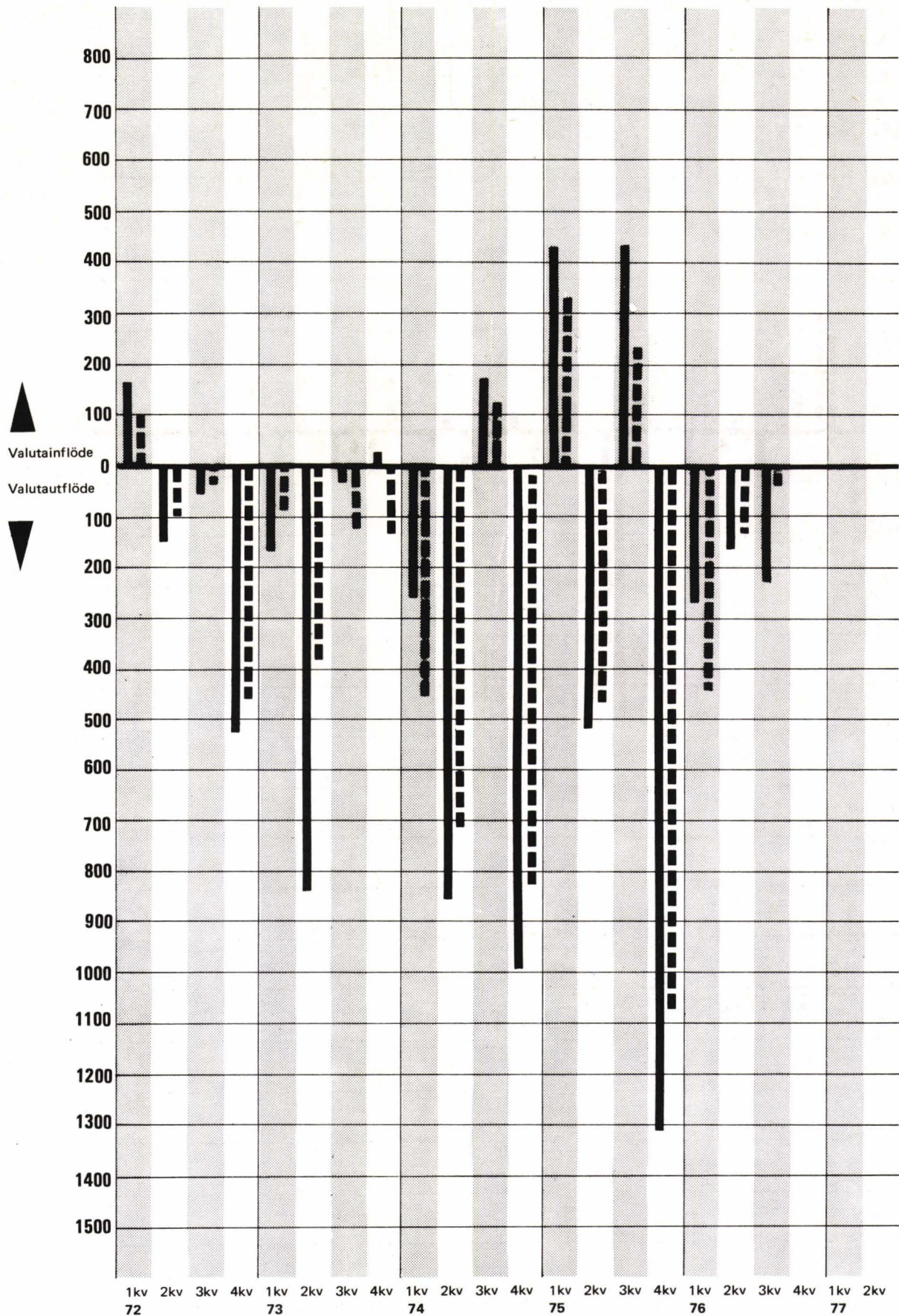




DIAGRAM 1 forts

Utländsk kassa och bank

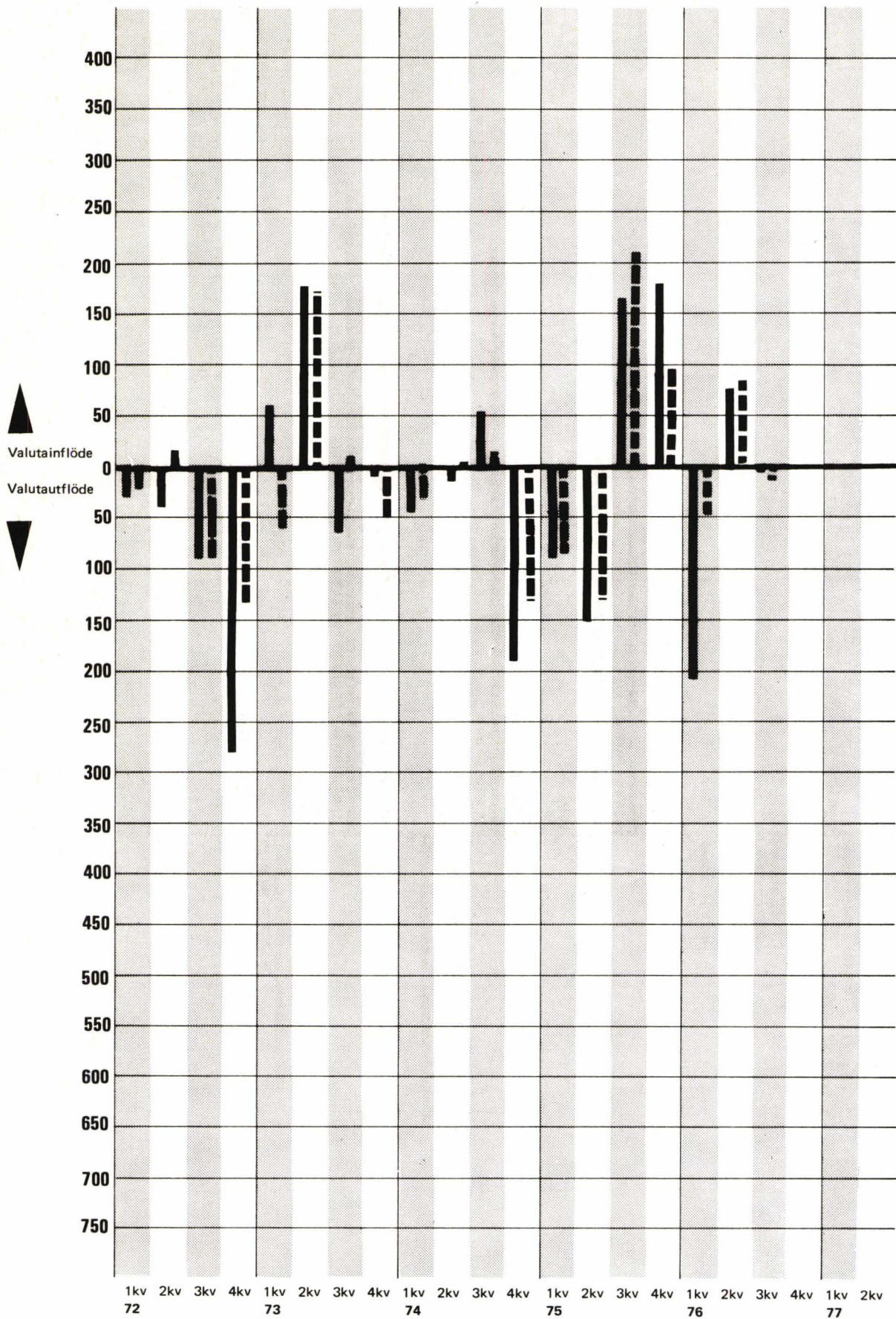




DIAGRAM 1 forts

Direkta investeringar  
Utländska i Sverige

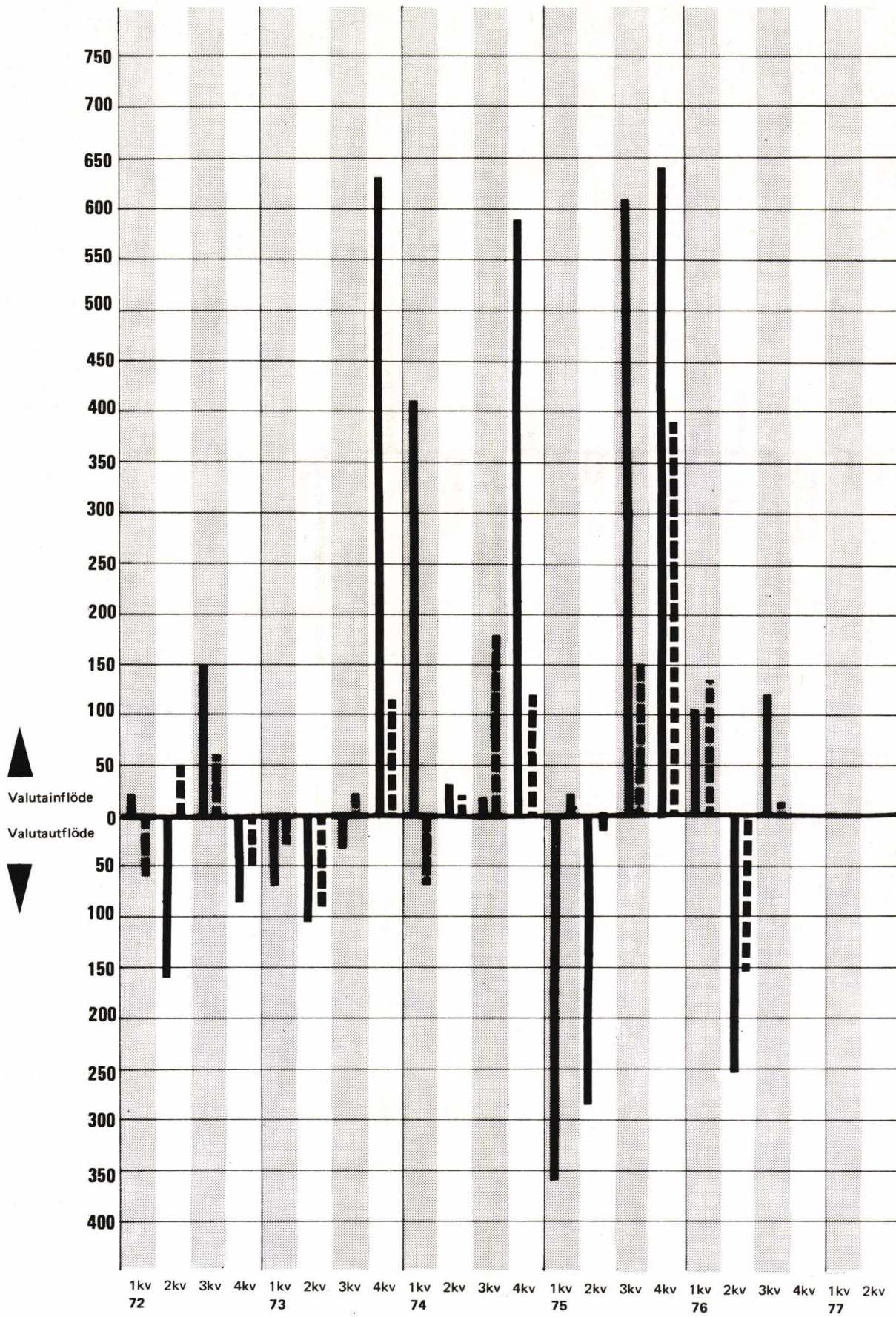




DIAGRAM 1 forts

Lån  
Utländska till Sverige

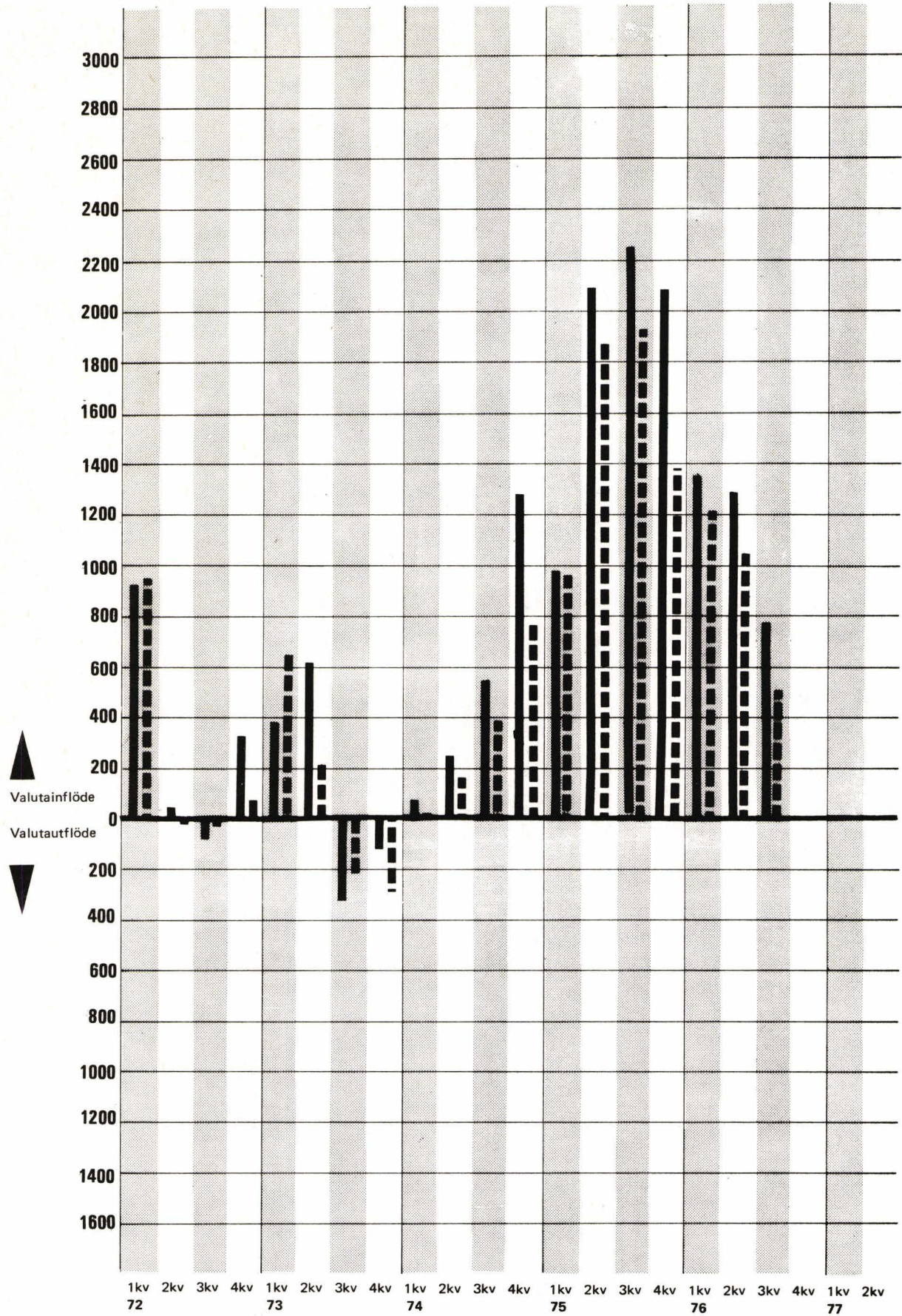




DIAGRAM 1 forts

Handelskrediter  
Utländska till Sverige

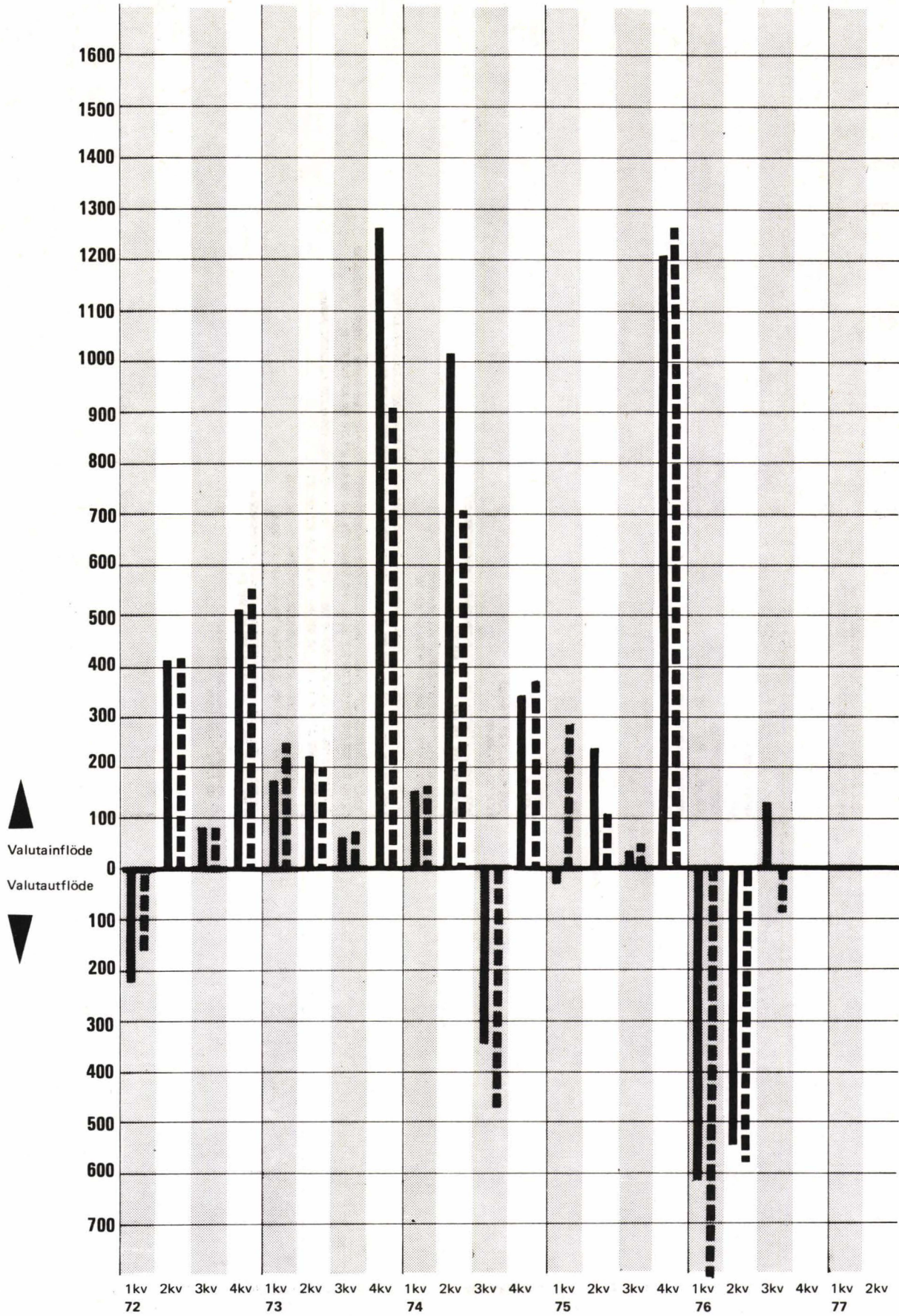




DIAGRAM 1 forts

Samtliga kapitaltransaktioner

