200.370-i
Ex.2
P3/7

SCB

STATISTISKA MEDDELANDEN
STATISTICAL REPORTS 1967

Statistiska centralbyrån, Stockholm
National Central Bureau of Statistics, Stockholm, Sweden

Referent
Amanuens Åke Dahlblom
08/63 05 60/402

Datum 29.5.1967
Meddelande nr I 1967:36
Sid 1(4)

~~Sverige~~
I

VERKSTADSINDUSTRINS ORDERLÄGE I MARS 1967[1)]

Orderbooks in engineering industry March 1967

Den totala orderingången (mätt i arbetstimmar) inom verkstadsindustrin exklusive varv var 5 procent lägre under första kvartalet 1967 jämfört med motsvarande period 1966. Orderstocken (likaså mätt i arbetstimmar) var 10 procent lägre i slutet av mars 1967 än ett år tidigare.

Av de olika delbranscherna var det endast elektriska verkstäder som redovisade en ökad orderingång (+ 2 procent) jämfört med första kvartalet i fjol. För de övriga delbranscherna, dvs. mekaniska verkstäder samt järn- och metallmanufaktur var orderingången 5 procent respektive 11 procent lägre än under motsvarande kvartal i fjol.

Jämfört med motsvarande tidpunkt 1966 var orderstocken den 31 mars i år för elektriska verkstäder 2 procent mindre, för järn- och metallmanufaktur 14 procent mindre samt för mekaniska verkstäder 16 procent mindre.

Orderingången för varven, där stora variationer inte är ovanliga, var under första kvartalet i år avsevärt mindre (- 66 procent) än under motsvarande period i fjol. Orderstocken var den 31 mars i år 25 procent lägre än vid motsvarande tidpunkt i fjol.

En redogörelse för beräkningsprinciperna för orderstatistiken återfinns i Statistiska meddelanden I 1963:25 och I 1963:79.

1) Definitiva uppgifter. Vissa uppgifter publiceras även i Allmän månadsstatistik.

SCB Da. 300. 3. 1967. 200 000 ex. ctr 10739

Dessa meddelanden ges ut intermittent. Prenumeration kan göras genom varje bokhandel eller genom AB Nordiska Bokhandeln, Stockholm (postgiro nr 87, bankgiro nr 73-40 66). Pris: helår 200 kr, lösnummer kr 1:25 (om ej annat anges); undergrupp H resp. I: 75 kr; undergrupp Am, Be, Bo resp. J: 40 kr; undergrupp Fi, R, U resp. V: 25 kr. Ansvarig utgivare: Gustaf Berglund, Statistiska centralbyrån, Fack, Stockholm 27.

The reports are issued from time to time by the National Central Bureau of Statistics, Fack, Stockholm 27, Sweden. The reports may be obtained from Nordiska Bokhandeln, Stockholm, Sweden. Annual subscription: Sw. Kr. 200, Single issue: Sw. Kr. 1:25 (unless otherwise specified); Subgroups H and I respectively: Sw. Kr. 75, Subgroups Am, Be, Bo and J, respectively: Sw. Kr. 40, Subgroups Fi, R, U and V, respectively: Sw. Kr. 25.

ORDERLÄGET I SIFFROR
Orders in figures

	Verkstadsindustrin exkl. varv Engineering industry, excl. shipyards								Varv Shipyards		Hela verkstadsindustrin Total engineering industry	
	Sammanlagt In all		Järn- och metallmanufaktur Manufacture of hardware		Mekaniska verkstäder Engineering works		Elektriska verkstäder Manufacture of electrical machinery					
	Totalt	Exportandel %	Totalt	Exportandel %	Totalt	Exportandel %	Totalt	Exportandel %	Totalt	Exportandel %	Totalt	Exportandel %
Orderstockens storlek The size of the orderbook (Aug 1954 = 100)												
1965 september	132	32	105	19	126	26	155	43	68	61	117	36
december	133	30	101	21	129	25	152	39	70	62	117	35
1966 mars	128	30	95	21	124	26	151	38	72	57	114	34
juni	126	30	91	21	123	26	146	37	68	59	112	34
september	129	32	91	22	125	26	154	41	59	64	112	36
december	118r	33r	83	23	110r	28r	146	42	60	62	104r	38r
1967 mars	115	35	82	22	104	29	148	45	54	61	100	38
Orderingången New orders (Sept.- nov. 1954 = 100)												
1965 3:e kvartalet	107	31	92	20	103	36	140	26	61 1)	84	108	33
4:e kvartalet	130	33	107	23	128	34	169	38	94 1)	63	134	35
1966 1:a kvartalet	108	34	97	22	101	40	142	32	74 1)	32	110	34
2:a kvartalet	116	34	97	23	112	37	158	33	43 1)	72	116	35
3:e kvartalet	107	36	83	23	99	38	165	39	8 1)	135 2)	104	37
4:e kvartalet	111r	37	94	25	107r	40	148	39	98 1)	63	116	39
1967 1:a kvartalet	103	39	86	24	96	43	145	41	25 1)	21	101	39
Orderstockens varaktighet Duration of orders												
1965 september	114		103		109		117		69		103	
december	114		101		111		115		73		104	
1966 mars	111		95		106		113		76		102	
juni	109		92		106		111		72		99	
september	113		91		108		117		63		100	
december	104r		86		96r		113		65		94r	
1967 mars	103		87		92		116		59		92	

1) $\frac{\text{sept 1954 - febr 1955}}{2} = 100$

2) Värdet beror på att orderingången från hemmamarknaden varit negativ, dvs. annullerade order har varit större än nyinkomna order.

Orderstock ———
Orderingång - - - -

Verkstadsindustri exklusive varv

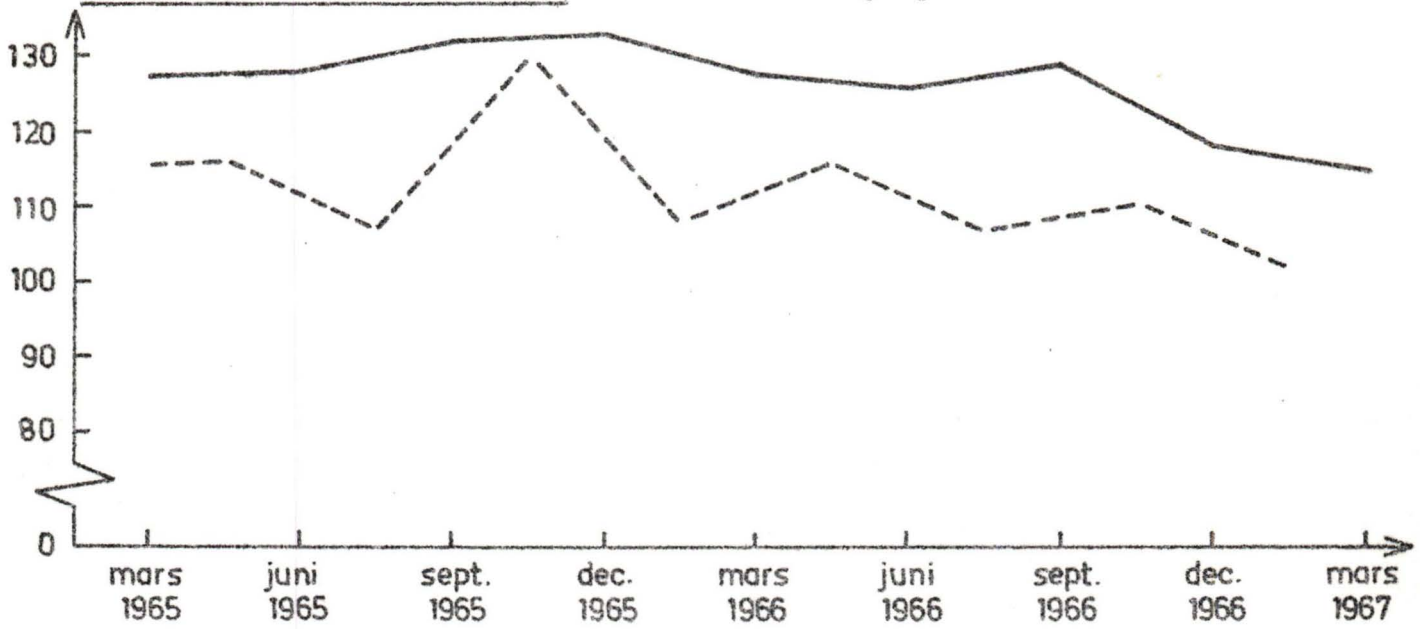

Järn-och metallmanufaktur

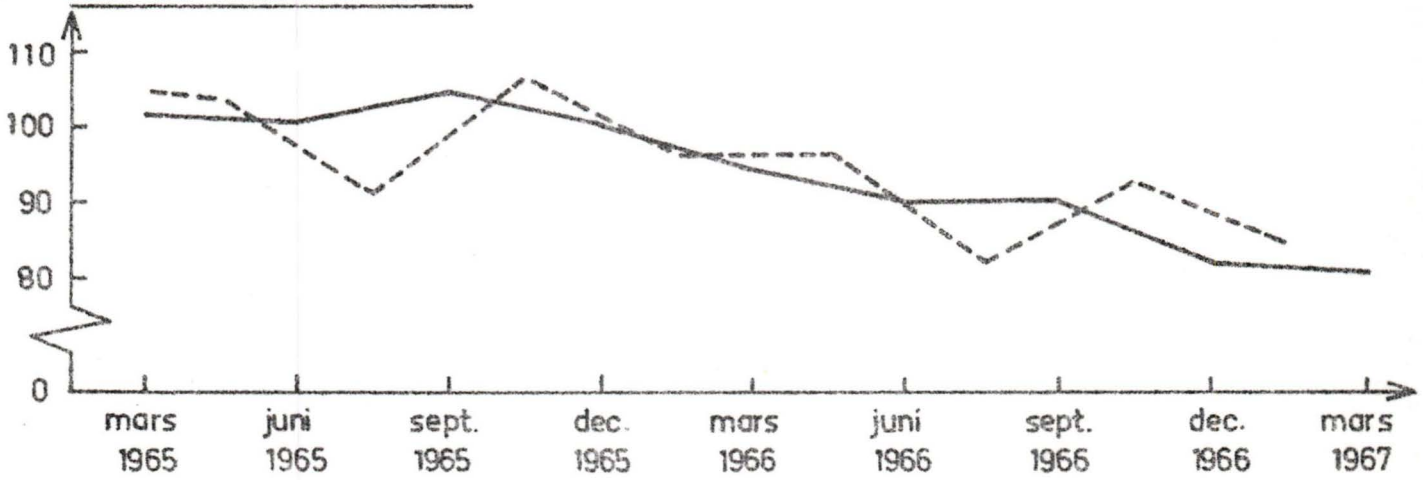

Mekaniska verkstäder

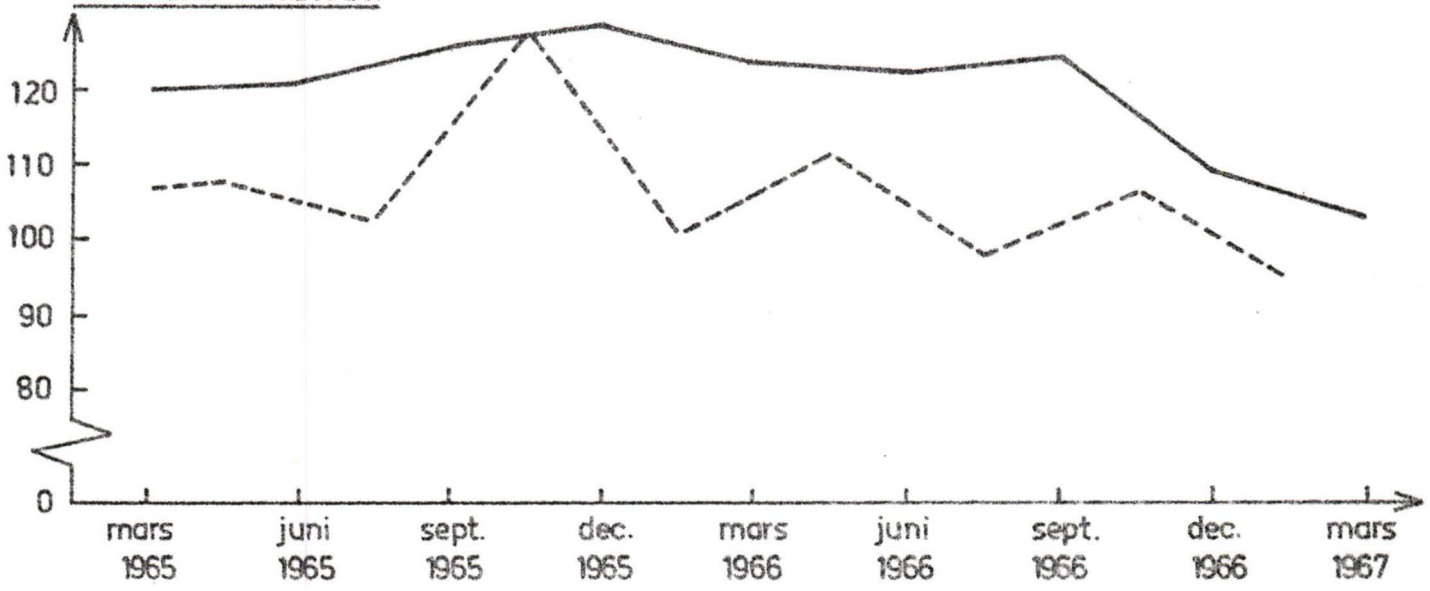

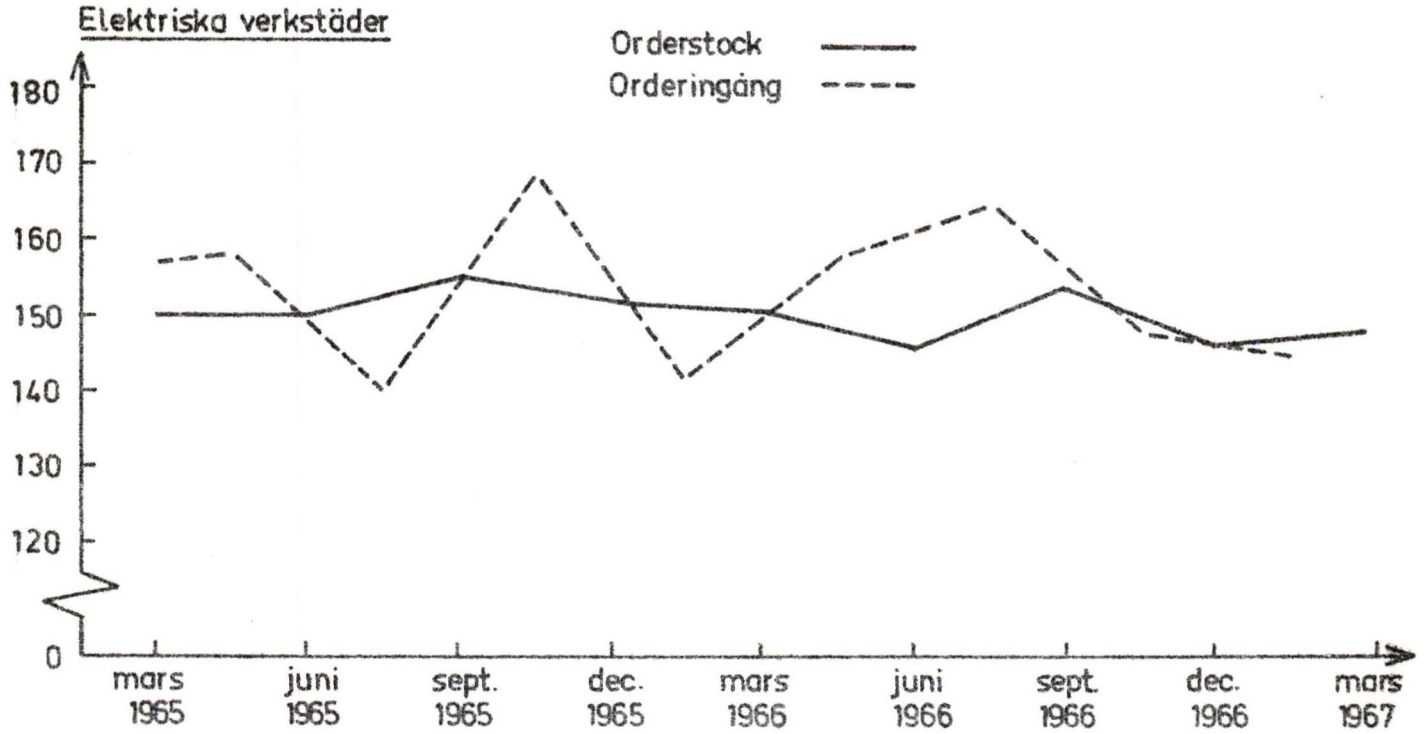
Elektriska verkstäder
Orderstock
Orderingång
180
170
160
150
140
130
120
0
mars 1965
juni 1965
sept. 1965
dec. 1965
mars 1966
juni 1966
sept. 1966
dec. 1966
mars 1967

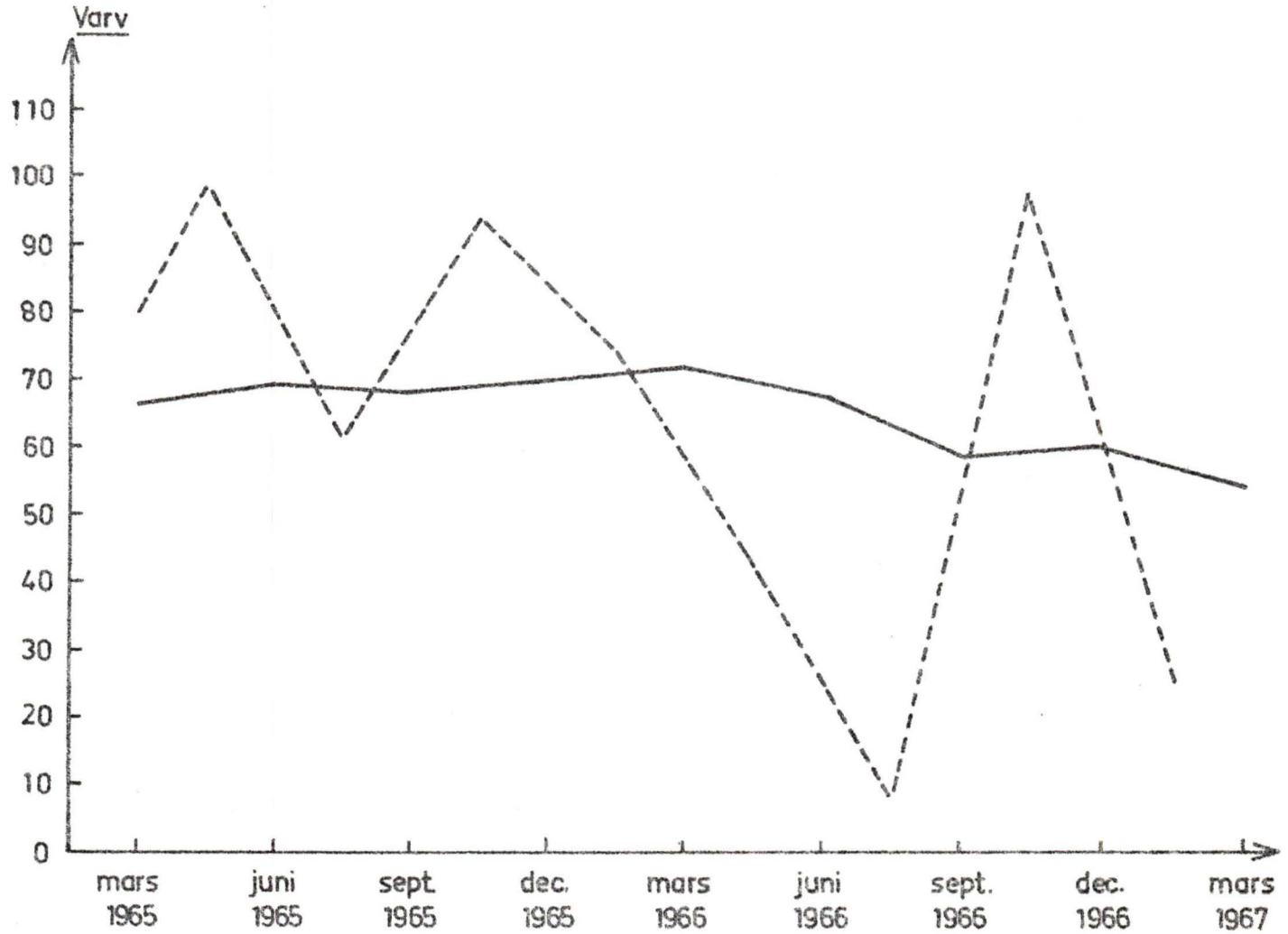
Varv
110
100
90
80
70
60
50
40
30
20
10
0
mars 1965
juni 1965
sept. 1965
dec. 1965
mars 1966
juni 1966
sept. 1966
dec. 1966
mars 1967