SCB STATISTISKA MEDDELANDEN
STATISTICAL REPORTS 1972

P3 7 I 1972:20 ~~Sverige~~ I

Referent:
Aktuarie Hans Agrell
tel 019 - 14 03 20 - 171

8 juni 1972 SM/I 1972:20 1(26)

# INDUSTRINS LEVERANS- OCH ORDERLÄGE UNDER FÖRSTA KVARTALET 1972[1]

The delivery and orderbook situation in industry

Preliminära uppgifter

SAMMANFATTNING

Leveransvärdet i löpande priser för gruvor och mineralbrott var enligt preliminära beräkningar 12 proc lägre under första kvartalet 1972 jämfört med samma period 1971. Orderingången i löpande priser var under första kvartalet 1972 37 proc lägre än under första kvartalet 1971. Orderstocken i löpande priser var 22 proc mindre den 31 mars 1972 än ett år tidigare. Nedgången i orderingång och orderstock torde delvis betingas av säsongsvariationer över tvåårsperioder. Exportandelen av orderstocken har minskat från 94 proc den 31 mars 1971 till 93 proc den 31 mars 1972.

Tillverkningsindustrin exkl varv redovisar för första kvartalet 1972 en leveransökning med 4 proc och en ökning av orderingången med 2 proc jämfört med samma period 1971. Orderstocken var i slutet av mars 1972 1 proc lägre än ett år tidigare och har sedan 31.12.71 ökat 3 proc. Exportandelen av orderstocken har minskat från 41 proc 31 mars 1971 till 38 proc 31 mars 1972.

Av de olika delbranscherna redovisas för livsmedels-, dryckesvaru- och tobaksindustrin en leveransökning med 7 proc under första kvartalet 1972 jämfört med samma period 1971.

För textil-, beklädnads-, läder- och lädervaruindustrin har leveranserna och orderingången ökat med 5 proc resp 10 proc jämfört med första kvartalet 1971. Orderstocken var 31 mars 1972 4 proc större än ett år tidigare.

Inom trävaruindustrin noteras under första kvartalet en leveransökning med 1 proc och en ökning av orderingången med 16 proc jämfört med första kvartalet 1971. Orderstocken var i slutet av mars 1972 7 proc större än ett år tidigare.

Massa-, pappers- och pappersvaruindustrin samt den grafiska industrin redovisar för första kvartalet i år en ökning av leveranserna med 1 proc och en minskning av orderingången med 5 proc jämfört med samma period ett år tidigare. Orderstocken minskade med 6 proc från den 31 mars 1971 till den 31 mars 1972.

STATISTISKA CENTRALBYRÅN
1972 • 06 • 15
Biblioteket

1) Föregående rapport om denna statistikgren återfinns i Statistiska meddelanden serie I nr 1972:17.

**Utgivare: Statistiska centralbyrån, Fack, 102 50 Stockholm 27**

Statistiska meddelanden ges ut intermittent. Prenumeration kan göras genom bokhandeln eller hos AB Allmänna Förlaget, Fack, 103 20 Stockholm 16. Årsprenumeration inkl moms: hela serien 550 kr; undergrupperna Am och N vardera 125 kr; undergrupperna I, Iv, J och T vardera 100 kr; undergrupperna Bo och P vardera 75 kr; undergrupperna R och U vardera 50 kr; undergrupperna Be, H, Pa och S vardera 25 kr. Lösnummerpris: 2:55 exkl moms (om ej annat anges). **Ansvarig utgivare:** Lennart Fastbom, Statistiska centralbyrån.

**Published by the National Central Bureau of Statistics, Fack, S-102 50 Stockholm 27, Sweden**

The Reports are issued from time to time. They may be obtained from AB Allmänna Förlaget, Fack, S-103 20 Stockholm 16, Sweden. Annual subscription: Sw.Kr. 550.—. Subgroups Am, N respectively: Sw.Kr. 125.—; subgroups I, Iv, J, T respectively: Sw.Kr. 100.—; subgroups Bo, P respectively: Sw.Kr. 75.—; subgroups R, U respectively: Sw.Kr. 50.—; subgroups Be, H, Pa, S respectively: Sw.Kr. 25.— Single issue: Sw.Kr. 2.55 (unless otherwise specified).

SCB C 161. 12 1971 25 000 ex

För kemisk industri samt pertoleum-, gummivaru-, plast- och plastvaruindustrin har leveranserna och orderingången ökat med 10 proc resp 9 proc under första kvartalet 1972 jämfört med första kvartalet 1971. Orderstocken var i slutet av mars i år 7 proc större än ett år tidigare.

Jord- och stenvaruindustrin redovisar för första kvartalet 1972 en ökning av leveranserna och orderingången med 2 proc resp 7 proc jämfört med samma period ett år tidigare. Orderstocken var den 31 mars i år 1 proc lägre än ett år tidigare.

För järn-, stål- och metallverken var leveranserna under första kvartalet i år oförändrade jämfört med motsvarande period 1971 medan orderingången ökade 8 proc. Orderstocken i slutet av mars i år var 4 proc lägre än ett år tidigare.

Verkstadsindustrin exkl varv redovisar för första kvartalet 1972 en ökning av leveranserna med 3 proc och en minskning av orderingången med 4 proc jämfört med första kvartalet 1971. Orderstocken var den 31 mars 1972 1 proc lägre än ett år tidigare och har sedan den 31 december 1971 ökat med 1 proc. Exportandelen av orderstocken minskade från 41 proc den 31 mars 1971 till 37 proc den 31 mars i år.

För varven redovisas under första kvartalet 1972 en minskning av leveranserna och orderingången med 21 proc resp 30 proc jämfört med motsvarande period 1971. Orderstocken var i slutet av mars 4 proc lägre än ett år tidigare. Det bör dock påpekas att leveranserna och orderingången för varvsindustrin varierar kraftigt mellan olika perioder.

I följande tablå redovisas procentuella förändringar för leveranser, orderingång och orderstock samt exportandelar av orderstocken.

| Industrigrupp | Leveranser 1 kv 1972 / 1 kv 1971 | Orderingång 1 kv 1972 / 1 kv 1971 | Orderstock 31.3.1972 / 31.3.1971 | Exportandel av orderstock 31.3 1971 | 31.3 1972 |
|---|---|---|---|---|---|
| Gruvor och mineralbrott | - 12 | - 37 | - 22 | 94 | 93 |
| Tillverkningsindustri | + 3 | + 2 | - 3 | 47 | 46 |
| Tillverkningsindustri exkl varv | + 4 | + 2 | - 1 | 41 | 38 |
| Livsmedels-, dryckesvaru- och tobaksindustri | + 7 | + 7 | - | - | - |
| Textil-, beklädnads-, läder- och lädervaruindustri | + 5 | + 10 | + 4 | 19 | 24 |
| Trävaruindustri | + 1 | + 16 | + 7 | 38 | 37 |
| Massa-, pappers- och pappersvaruindustri, grafisk industri | + 1 | - 5 | - 6 | 68 | 65 |
| Kemisk industri, petroleum-, gummivaru-, plast- och plastvaruindustri | + 10 | + 9 | + 7 | 27 | 31 |
| Jord- och stenvaruindustri | + 2 | + 7 | - 1 | 7 | 10 |
| Järn-, stål- och metallverk | ± 0 | + 8 | - 4 | 40 | 41 |
| Verkstadsindustri exkl varv | + 3 | - 4 | - 1 | 41 | 37 |
| Varv | - 21 | - 30 | - 9 | 68 | 72 |
| TOTALT | + 3 | - 1 | - 4 | 49 | 47 |

TABELLREDOVISNING

I tabell 1a redovisas månatliga indextal från januari 1970 till mars 1972 för industrins leveranser branschvis.

I tabell 1b redovisas exportandelen av leveranserna från januari 1971 till mars 1972 i procent.

I tabell 2a redovisas månatliga indextal från januari 1970 till mars 1972 för industrins orderingång branschvis.

I tabell 2b redovisas exportandelen av orderingången från januari 1971 till mars 1972 i procent.

I tabell 3a redovisas månatliga indextal från 31.1.1970 till 31.3.1972 för industrins orderstock vid varje månads utgång branschvis.

I tabell 3b redovisas exportandelen av orderstocken från 31.1.1971 till 31.3.1972 i procent.

I tabell 4 redovisas orderstockens varaktighet i antal leveransmånader. Leveranserna under de kommande månaderna antas härvid vara lika med leveranserna samma månader ett år tidigare multiplicerat med en omräknings-faktor. Denna omräkningsfaktor erhålls genom att leveransvärdet under de närmaste gångna tre månaderna divideras med leveransvärdet för samma period ett år tidigare. Denna omräkningsfaktor används för att någorlunda korrigera för trenden i leveransutvecklingen.

I tabell 5 redovisas det uppräknade värdet av de imputerade uppgifterna i procent av det totala uppräknade värdet för leveranser, orderingång och orderstock under var och en av de tre senaste månaderna branschvis.

TECKENFÖRKLARING - Explanation of symbols

| | | |
|---|---|---|
| - | Intet finns att redovisa | Magnitude nil |
| 0 | Mindre än 0,5 av enheten | Magnitude less than half of unit employed |
| . | Uppgift kan ej förekomma | Category not applicable |
| .. | Uppgift ej tillgänglig eller alltför osäker för att anges | Data not available |

DIAGRAMREDOVISNING

På sidorna 24-26 återfinns diagram över leverans- och orderläget fr o m januari 1970 t o m mars 1972 inom industrigrupperna gruvor och mineralbrott (SNI 2), tillverkningsindustri (SNI 3), textil-, beklädnads-, läder- och läder-varuindustri (SNI 32), massa-, pappers- och pappersvaruindustri, grafisk industri (SNI 34), järn-, stål- och metallverk (SNI 37) samt verkstadsindustri (SNI 38).

För varje diagram gäller:
genomsnittlig månadsleverans 1970=100
genomsnittlig månadsorderingång 1970=100
orderstockens värde 31.12.1969=100.

En redogörelse för statistikgrenens utformning, urval, variabler och beräkningsmetod återfinns i Statistiska meddelanden I 1971:20.

Exportandelar av leveranser, orderingång och orderstock månadsvis år 1970 samt orderstockens varaktighet i antal leveransmånader månadsvis år 1970 återfinns i Statistiska meddelanden I 1972:6.

SUMMARY

The total deliveries from Swedish industry (ISIC 2+3) in current prices according to preliminary computations were 1 per cent higher during the first quarter 1972 compared with the same period 1971. The new orders in current prices during the first quarter 1972 were 1 per cent lower than the same period last year and the size of the orderbook in current prices was 4 per cent lower at the end of March 1972 than one year earlier.

| | |
|---|---|
| Table 1a. | Monthly index numbers for deliveries of industrial goods in current prices. |
| Table 1b. | Export shares of total deliveries in per cent. |
| Table 2a. | Monthly index numbers for new orders of industrial goods in current prices. |
| Table 2b. | Export shares of total new orders in per cent. |
| Table 3a. | Monthly index numbers for the size of the orderbook of industrial goods in current prices. |
| Table 3b. | Export shares ot the total size of the orderbook in per cent. |
| Table 4. | The duration of the orderbook in number of months of delivery. |
| Table 5. | The blown-up value of the imputed data as per cent of the total blown-up value. |

Tabell 1a. Industrins leveranser, index för värden i löpande priser
(genomsnittlig månadsleverans 1970 = 100)
Index numbers for deliveries of industrial goods in current prices
(average delivery per month 1970 = 100)

| SNI | Industrigrupp | År | Jan | Feb | Mar | Apr | Maj | Jun | Jul | Aug | Sep | Okt | Nov | Dec | Årstal |
|---|---|---|---|---|---|---|---|---|---|---|---|---|---|---|---|
| 2 | GRUVOR OCH | 1970 | 35 | 35 | 62 | 99 | 113 | 128 | 141 | 139 | 128 | 97 | 109 | 114 | 100 |
| | MINERALBROTT | 1971 | 92 | 102 | 118 | 110 | 96 | 137 | 123 | 124 | 124 | 114 | 103 | 80 | 110 |
| | | 1972 | 83 | 101 | 91 | | | | | | | | | | |
| 2301 | Järnmalmsgruvor | 1970 | 33 | 33 | 62 | 98 | 110 | 130 | 146 | 141 | 130 | 94 | 109 | 113 | 100 |
| | | 1971 | 95 | 106 | 120 | 107 | 93 | 136 | 127 | 126 | 122 | 114 | 102 | 77 | 110 |
| | | 1972 | 85 | 101 | 91 | | | | | | | | | | |
| 2302 | Icke järnmalms- | 1970 | 38 | 58 | 39 | 42 | 192 | 85 | 111 | 165 | 124 | 121 | 92 | 132 | 100 |
| | gruvor | 1971 | 35 | 31 | 65 | 134 | 80 | 164 | 71 | 108 | 144 | 90 | 95 | 147 | 97 |
| | | 1972 | 50 | 61 | 30 | | | | | | | | | | |
| 210, | Mineralbrott | 1970 | 57 | 52 | 72 | 130 | 119 | 116 | 86 | 97 | 109 | 129 | 117 | 117 | 100 |
| 220, | | 1971 | 72 | 85 | 121 | 137 | 152 | 130 | 82 | 106 | 145 | 135 | 117 | 89 | 114 |
| 290 | | 1972 | 69 | 119 | 117 | | | | | | | | | | |
| 3 | TILLVERKNINGS- | 1970 | 84 | 89 | 97 | 107 | 96 | 110 | 70 | 100 | 107 | 113 | 108 | 119 | 100 |
| | INDUSTRI | 1971 | 87 | 92 | 108 | 102 | 100 | 115 | 68 | 99 | 111 | 111 | 114 | 125 | 103 |
| | | 1972 | 86 | 98 r | 113 | | | | | | | | | | |
| 311, | Livsmedels- | 1970 | 100 | 88 | 97 | 100 | 99 | 101 | 90 | 98 | 102 | 109 | 107 | 108 | 100 |
| 312 | industri | 1971 | 90 | 89 | 104 | 101 | 102 | 109 | 98 | 106 | 108 | 109 | 112 | 109 | 103 |
| | | 1972 | 91 r | 100 r | 108 | | | | | | | | | | |
| 313 | Dryckesvaru- | 1970 | 107 | 67 | 92 | 92 | 96 | 130 | 108 | 98 | 93 | 93 | 95 | 129 | 100 |
| | industri | 1971 | 76 | 73 | 93 | 97 | 103 | 126 | 119 | 108 | 88 | 91 | 99 | 137 | 101 |
| | | 1972 | 75 | 98 r | 110 | | | | | | | | | | |
| 314 | Tobaksindustri | 1970 | 161 | 48 | 67 | 96 | 91 | 109 | 97 | 92 | 100 | 108 | 104 | 128 | 100 |
| | | 1971 | 73 | 84 | 102 | 105 | 98 | 111 | 96 | 105 | 107 | 100 | 108 | 134 | 102 |
| | | 1972 | 84 | 100 | 118 | | | | | | | | | | |
| 321 | Textilindustri | 1970 | 90 | 106 | 113 | 116 | 92 | 96 | 33 | 102 | 117 | 116 | 112 | 106 | 100 |
| | | 1971 | 79 | 99 | 115 | 102 | 97 | 103 | 29 | 108 | 122 | 119 | 113 | 106 | 99 |
| | | 1972 | 87 r | 109 r | 123 | | | | | | | | | | |
| 322 | Konfektions- | 1970 | 74 | 123 | 141 | 121 | 73 | 68 | 29 | 131 | 145 | 128 | 95 | 72 | 100 |
| | industri | 1971 | 72 | 112 | 124 | 93 | 76 | 67 | 26 | 109 | 151 | 132 | 106 | 78 | 96 |
| | | 1972 | 78 | 111 r | 121 | | | | | | | | | | |
| 323 | Läderindustri | 1970 | 83 | 95 | 100 | 127 | 105 | 102 | 42 | 101 | 122 | 117 | 112 | 94 | 100 |
| | | 1971 | 71 | 92 | 106 | 100 | 100 | 100 | 43 | 89 | 115 | 116 | 115 | 99 | 96 |
| | | 1972 | 84 | 110 r | 122 | | | | | | | | | | |
| 324 | Skoindustri | 1970 | 106 | 109 | 112 | 107 | 93 | 115 | 32 | 92 | 145 | 116 | 103 | 70 | 100 |
| | | 1971 | 48 | 67 | 89 | 68 | 50 | 75 | 19 | 72 | 110 | 87 | 87 | 62 | 70 |
| | | 1972 | 46 r | 60 r | 73 | | | | | | | | | | |
| 331 | Trämaterial- | 1970 | 81 | 78 | 83 | 99 | 101 | 127 | 64 | 107 | 118 | 116 | 104 | 121 | 100 |
| | industri | 1971 | 86 | 83 | 102 | 97 | 107 | 122 | 66 | 108 | 110 | 108 | 104 | 114 | 101 |
| | | 1972 | 80 r | 92 r | 98 | | | | | | | | | | |

r = reviderade siffror.

Tabell 1a (forts)

| SNI | Industrigrupp | År | Jan | Feb | Mar | Apr | Maj | Jun | Jul | Aug | Sep | Okt | Nov | Dec | Årstal |
|---|---|---|---|---|---|---|---|---|---|---|---|---|---|---|---|
| 332 | Möbelindustri | 1970 | 83 | 99 | 103 | 108 | 90 | 103 | 32 | 102 | 115 | 116 | 118 | 130 | 100 |
| | | 1971 | 77 | 83 | 103 | 84 | 71 | 91 | 22 | 99 | 112 | 108 | 119 | 120 | 91 |
| | | 1972 | 79 | 98 r | 112 | | | | | | | | | | |
| 34111 | Massaindustri | 1970 | 90 | 70 | 67 | 158 | 97 | 103 | 86 | 103 | 100 | 102 | 102 | 121 | 100 |
| | | 1971 | 88 | 72 | 76 | 84 | 76 | 99 | 69 | 80 | 86 | 88 | 99 | 129 | 87 |
| | | 1972 | 70 | 80 r | 81 | | | | | | | | | | |
| 34112, 34113 | Pappersindustri | 1970 | 92 | 93 | 92 | 104 | 99 | 104 | 85 | 103 | 109 | 105 | 104 | 110 | 100 |
| | | 1971 | 91 | 90 | 109 | 98 | 96 | 99 | 77 | 98 | 110 | 108 | 109 | 123 | 101 |
| | | 1972 | 88 r | 100 | 110 | | | | | | | | | | |
| 3412, 3419 | Pappersvaru-industri | 1970 | 94 | 95 | 101 | 114 | 98 | 116 | 59 | 96 | 113 | 111 | 105 | 98 | 100 |
| | | 1971 | 87 | 93 | 118 | 106 | 97 | 115 | 54 | 108 | 106 | 109 | 112 | 100 | 100 |
| | | 1972 | 92 r | 102 | 108 | | | | | | | | | | |
| 342 | Grafisk industri | 1970 | 96 | 99 | 110 | 109 | 103 | 102 | 68 | 84 | 104 | 109 | 106 | 112 | 100 |
| | | 1971 | 91 | 94 | 107 | 100 | 99 | 99 | 65 | 80 | 104 | 103 | 111 | 114 | 97 |
| | | 1972 | 96 | 96 | 111 | | | | | | | | | | |
| 351 | Kemisk råvaru-industri | 1970 | 86 | 87 | 98 | 109 | 115 | 105 | 83 | 99 | 109 | 105 | 105 | 101 | 100 |
| | | 1971 | 90 | 94 | 116 | 113 | 103 | 116 | 77 | 114 | 121 | 117 | 123 | 113 | 108 |
| | | 1972 | 108 | 111 r | 142 | | | | | | | | | | |
| 352 | Kemisk färdig-varuindustri | 1970 | 88 | 96 | 97 | 110 | 103 | 112 | 82 | 96 | 110 | 107 | 99 | 99 | 100 |
| | | 1971 | 88 | 96 | 111 | 102 | 103 | 103 | 115 | 78 | 111 | 109 | 111 | 115 | 103 |
| | | 1972 | 97 r | 111 r | 124 | | | | | | | | | | |
| 353, 354 | Petroindustri | 1970 | 68 | 71 | 77 | 88 | 116 | 117 | 98 | 121 | 112 | 119 | 108 | 106 | 100 |
| | | 1971 | 91 | 109 | 116 | 107 | 133 | 145 | 126 | 108 | 112 | 124 | 122 | 118 | 118 |
| | | 1972 | 110 r | 95 r | 109 | | | | | | | | | | |
| 355 | Gummivaru-industri | 1970 | 69 | 85 | 88 | 103 | 94 | 98 | 59 | 102 | 112 | 110 | 122 | 94 | 100 |
| | | 1971 | 77 | 87 | 103 | 94 | 93 | 87 | 49 | 84 | 113 | 106 | 117 | 89 | 92 |
| | | 1972 | 72 | 86 | 109 | | | | | | | | | | |
| 356 | Plastvaru-industri | 1970 | 85 | 93 | 118 | 116 | 98 | 103 | 52 | 100 | 111 | 110 | 112 | 104 | 100 |
| | | 1971 | 85 | 95 | 104 | 97 | 96 | 111 | 37 | 95 | 95 | 95 | 96 | 92 | 91 |
| | | 1972 | 81 r | 96 | 96 | | | | | | | | | | |
| 361 | Porslins- och lergodsindustri | 1970 | 102 | 100 | 114 | 111 | 100 | 110 | 27 | 94 | 113 | 112 | 114 | 103 | 100 |
| | | 1971 | 81 | 95 | 124 | 108 | 97 | 127 | 26 | 110 | 116 | 120 | 123 | 115 | 103 |
| | | 1972 | 85 r | 119 r | 135 | | | | | | | | | | |
| 362 | Glasindustri | 1970 | 87 | 99 | 108 | 106 | 101 | 104 | 59 | 90 | 102 | 116 | 111 | 117 | 100 |
| | | 1971 | 82 | 88 | 105 | 102 | 96 | 111 | 64 | 94 | 113 | 109 | 119 | 105 | 99 |
| | | 1972 | 80 | 92 | 103 | | | | | | | | | | |
| 369 | Tegel-, cement- och stenindustri | 1970 | 92 | 69 | 75 | 94 | 99 | 113 | 57 | 115 | 122 | 127 | 119 | 118 | 100 |
| | | 1971 | 95 | 82 | 87 | 88 | 96 | 107 | 68 | 105 | 117 | 120 | 118 | 117 | 100 |
| | | 1972 | 81 r | 86 r | 101 | | | | | | | | | | |
| 371 | Järn-, stål- och ferroverk | 1970 | 92 | 94 | 100 | 105 | 103 | 107 | 69 | 98 | 106 | 109 | 107 | 110 | 100 |
| | | 1971 | 105 | 93 | 104 | 97 | 97 | 103 | 69 | 97 | 96 | 97 | 96 | 105 | 96 |
| | | 1972 | 92 r | 103 r | 106 | | | | | | | | | | |

Tabell 1a (forts)

| SNI | Industrigrupp | År | Jan | Feb | Mar | Apr | Maj | Jun | Jul | Aug | Sep | Okt | Nov | Dec | Årstal |
|---|---|---|---|---|---|---|---|---|---|---|---|---|---|---|---|
| 372 | Ickejärn- | 1970 | 98 | 96 | 104 | 110 | 105 | 113 | 60 | 105 | 105 | 102 | 106 | 97 | 100 |
| | metallverk | 1971 | 88 | 85 | 96 | 88 | 97 | 95 | 53 | 81 | 102 | 92 | 97 | 105 | 90 |
| | | 1972 | 82r | 85r | 100 | | | | | | | | | | |
| 381 | Metallvaru- | 1970 | 78 | 89 | 97 | 108 | 91 | 107 | 60 | 105 | 111 | 118 | 108 | 128 | 100 |
| | industri | 1971 | 87 | 93 | 115 | 101 | 102 | 114 | 61 | 101 | 111 | 109 | 110 | 128 | 103 |
| | | 1972 | 83 | 96r | 109 | | | | | | | | | | |
| 382 | Maskinindustri | 1970 | 75 | 87 | 107 | 109 | 94 | 106 | 64 | 93 | 105 | 116 | 115 | 128 | 100 |
| | | 1971 | 82 | 96 | 121 | 108 | 105 | 125 | 55 | 104 | 116 | 117 | 113 | 132 | 106 |
| | | 1972 | 87r | 95 | 119 | | | | | | | | | | |
| 383 | Elektroindustri | 1970 | 62 | 88 | 93 | 96 | 90 | 123 | 64 | 96 | 111 | 110 | 117 | 148 | 100 |
| | | 1971 | 69 | 104 | 112 | 102 | 97 | 124 | 64 | 96 | 117 | 121 | 122 | 174 | 108 |
| | | 1972 | 84r | 110r | 120 | | | | | | | | | | |
| 3841 | Varv | 1970 | 21 | 103 | 59 | 118 | 62 | 181 | 114 | 71 | 35 | 165 | 78 | 195 | 100 |
| | | 1971 | 136 | 106 | 89 | 157 | 106 | 190 | 84 | 66 | 125 | 113 | 248 | 245 | 139 |
| | | 1972 | 40r | 87r | 133 | | | | | | | | | | |
| 3842- | Fordons- och | 1970 | 98 | 103 | 107 | 108 | 95 | 104 | 42 | 89 | 95 | 114 | 113 | 132 | 100 |
| 3849 | flygindustri | 1971 | 99 | 100 | 132 | 120 | 124 | 149 | 63 | 91 | 115 | 128 | 125 | 159 | 117 |
| | | 1972 | 101r | 102r | 146 | | | | | | | | | | |
| 385 | Finmekanisk | 1970 | 73 | 91 | 106 | 107 | 90 | 110 | 67 | 90 | 108 | 103 | 120 | 133 | 100 |
| | industri | 1971 | 83 | 110 | 110 | 101 | 100 | 126 | 55 | 89 | 121 | 117 | 116 | 144 | 106 |
| | | 1972 | 80r | 97r | 108 | | | | | | | | | | |
| 390 | Annan tillverk- | 1970 | 91 | 93 | 115 | 113 | 95 | 130 | 53 | 92 | 113 | 102 | 107 | 97 | 100 |
| | ningsindustri | 1971 | 56 | 91 | 117 | 96 | 82 | 139 | 44 | 113 | 112 | 113 | 118 | 106 | 99 |
| | | 1972 | 71 | 113r | 124 | | | | | | | | | | |
| 2 + 3 | HELA INDUSTRIN | 1970 | 84 | 89 | 96 | 107 | 97 | 110 | 71 | 100 | 107 | 113 | 108 | 119 | 100 |
| | | 1971 | 87 | 93 | 109 | 102 | 100 | 116 | 69 | 99 | 111 | 111 | 114 | 125 | 103 |
| | | 1972 | 86 | 98 | 113 | | | | | | | | | | |

Tabell 1b. Exportandelar av leveranser
(exportens andel av varje månads totala leveranser uttryckt i procent)
Export shares of total deliveries in per cent

| SNI | Industrigrupp | År | Jan | Feb | Mar | Apr | Maj | Jun | Jul | Aug | Sep | Okt | Nov | Dec | Årstal |
|---|---|---|---|---|---|---|---|---|---|---|---|---|---|---|---|
| 2 | GRUVOR OCH MINERALBROTT | 1971 | 90 | 91 | 91 | 89 | 87 | 90 | 94 | 88 | 89 | 87 | 90 | 86 | 89 |
| | | 1972 | 90 | 90 | 87 | | | | | | | | | | |
| 2301 | Järnmalms-gruvor | 1971 | 93 | 94 | 94 | 92 | 91 | 93 | 97 | 91 | 92 | 90 | 94 | 89 | 93 |
| | | 1972 | 93 | 94r | 92 | | | | | | | | | | |
| 2302 | Icke järnmalms-gruvor | 1971 | 88 | 74 | 85 | 92 | 83 | 89 | 95 | 91 | 93 | 90 | 85 | 89 | 89 |
| | | 1972 | 91 | 88 | 63 | | | | | | | | | | |
| 210, 220, 290 | Mineralbrott | 1971 | 41 | 41 | 50 | 48 | 55 | 46 | 41 | 41 | 50 | 50 | 48 | 44 | 47 |
| | | 1972 | 40 | 53 | 38 | | | | | | | | | | |
| 3 | TILLVERKNINGS-INDUSTRI | 1971 | 34 | 31 | 33 | 33 | 33 | 33 | 36 | 30 | 32 | 32 | 32 | 34 | 33 |
| | | 1972 | 32 | 32 | 32 | | | | | | | | | | |
| 311, 312 | Livsmedels-industri | 1971 | 4 | 3 | 4 | 3 | 3 | 3 | 3 | 4 | 4 | 4 | 4 | 3 | 3 |
| | | 1972 | 3r | 3 | 3 | | | | | | | | | | |
| 313 | Dryckesvaru-industri | 1971 | .. | .. | .. | .. | .. | .. | .. | .. | .. | .. | .. | .. | .. |
| | | 1972 | .. | .. | .. | | | | | | | | | | |
| 314 | Tobaksindustri | 1971 | 10 | 8 | 10 | 13 | 9 | 10 | 7 | 16 | 13 | 12 | 10 | 8 | 11 |
| | | 1972 | 16 | 17 | 12 | | | | | | | | | | |
| 321 | Textilindustri | 1971 | 20 | 20 | 19 | 19 | 20 | 20 | 25 | 21 | 19 | 19 | 19 | 20 | 20 |
| | | 1972 | 23 | 22 | 21 | | | | | | | | | | |
| 322 | Konfektions-industri | 1971 | 18 | 15 | 15 | 12 | 15 | 18 | 15 | 18 | 16 | 17 | 14 | 11r | 15 |
| | | 1972 | 17r | 16r | 15 | | | | | | | | | | |
| 323 | Läderindustri | 1971 | 32 | 30 | 34 | 32 | 33 | 33 | 49 | 29 | 32 | 32 | 29 | 32 | 33 |
| | | 1972 | 36 | 37r | 33 | | | | | | | | | | |
| 324 | Skoindustri | 1971 | 23 | 18 | 12 | 12 | 18 | 15 | 25 | 14 | 16 | 12 | 17 | 23 | 16 |
| | | 1972 | 20 | 21r | 22 | | | | | | | | | | |
| 331 | Trämaterial-industri | 1971 | 38 | 31 | 30 | 34 | 34 | 33 | 44 | 29 | 34 | 35 | 31 | 35 | 34 |
| | | 1972 | 31r | 28r | 29 | | | | | | | | | | |
| 332 | Möbelindustri | 1971 | 7 | 8 | 11 | 10 | 9 | 9 | 14 | 12 | 10 | 9 | 9 | 8 | 9 |
| | | 1972 | 8 | 8 | 7 | | | | | | | | | | |
| 34111 | Massaindustri | 1971 | 89 | 83 | 83 | 88 | 86 | 88 | 91 | 87 | 86 | 87 | 89 | 90 | 87 |
| | | 1972 | 85 | 86r | 87 | | | | | | | | | | |
| 34112, 34113 | Pappers-industri | 1971 | 61 | 63 | 64 | 65 | 65 | 63 | 76 | 64 | 64 | 65 | 65 | 68 | 65 |
| | | 1972 | 62r | 61r | 62 | | | | | | | | | | |
| 3412, 3419 | Pappersvaru-industri | 1971 | 17 | 17 | 18 | 17 | 20 | 20 | 25 | 19 | 17 | 21 | 20 | 18 | 19 |
| | | 1972 | 19 | 20 | 20 | | | | | | | | | | |

r = reviderade siffror.

Tabell 1b (forts)

| SNI | Industrigrupp | År | Jan | Feb | Mar | Apr | Maj | Jun | Jul | Aug | Sep | Okt | Nov | Dec | Årstal |
|---|---|---|---|---|---|---|---|---|---|---|---|---|---|---|---|
| 342 | Grafisk industri | 1971 | 4 | 2 | 3 | 2 | 2 | 2 | 2 | 3 | 3 | 3 | 2 | 4 | 3 |
| | | 1972 | 2 | 4 | 3 | | | | | | | | | | |
| 351 | Kemisk råvaru-industri | 1971 | 30 | 28 | 30 | 26 | 30 | 31 | 35 | 32 | 27 | 31 | 28 | 32 | 30 |
| | | 1972 | 36 | 32 r | 32 | | | | | | | | | | |
| 352 | Kemisk färdig-varuindustri | 1971 | 20 | 21 | 22 | 18 | 19 | 20 | 21 | 19 | 18 | 18 | 19 | 22 | 20 |
| | | 1972 | 21 | 21 | 23 | | | | | | | | | | |
| 353, 354 | Petroindustri | 1971 | 18 | 18 | 20 | 15 | 19 | 14 | 25 | 21 | 22 | 29 | 19 | 26 | 21 |
| | | 1972 | 22 | 24 | 27 | | | | | | | | | | |
| 355 | Gummivaru-industri | 1971 | 27 | 21 | 20 | 21 | 23 | 22 | 26 | 21 | 21 | 24 | 21 | 23 | 22 |
| | | 1972 | 24 | 27 | 22 | | | | | | | | | | |
| 356 | Plastvaru-industri | 1971 | 10 | 10 | 12 | 10 | 10 | 11 | 20 | 11 | 10 | 12 | 11 | 10 | 11 |
| | | 1972 | 12 | 12 | 10 | | | | | | | | | | |
| 361 | Porslins- och lergodsindustri | 1971 | 30 | 29 | 30 | 30 | 30 | 34 | 31 | 29 | 31 | 28 | 30 | 30 | 30 |
| | | 1972 | 31 r | 28 r | 29 | | | | | | | | | | |
| 362 | Glasindustri | 1971 | 22 | 21 | 23 | 25 | 27 | 29 | 22 | 22 | 22 | 21 | 19 | 21 | 23 |
| | | 1972 | 21 | 23 | 23 | | | | | | | | | | |
| 369 | Tegel-, cement- och stenindustri | 1971 | 3 | 3 | 4 | 4 | 3 | 4 | 6 | 4 | 3 | 3 | 3 | 3 | 3 |
| | | 1972 | 4 | 4 | 4 | | | | | | | | | | |
| 371 | Järn-, stål- och ferroverk | 1971 | 46 | 44 | 43 | 46 | 44 | 45 | 59 | 45 | 43 | 43 | 44 | 48 | 45 |
| | | 1972 | 49 r | 44 r | 44 | | | | | | | | | | |
| 372 | Ickejärn-metallverk | 1971 | 33 | 34 | 38 | 33 | 38 | 37 | 43 | 39 | 39 | 34 | 38 | 41 | 37 |
| | | 1972 | 39 r | 36 r | 39 | | | | | | | | | | |
| 381 | Metallvaru-industri | 1971 | 25 | 24 | 22 | 23 | 24 | 24 | 29 | 21 | 22 | 22 | 21 | 21 | 23 |
| | | 1972 | 26 r | 25 r | 25 | | | | | | | | | | |
| 382 | Maskinindustri | 1971 | 47 | 44 | 49 | 47 | 50 | 46 | 51 | 45 | 47 | 51 | 48 | 46 | 47 |
| | | 1972 | 43 r | 45 r | 47 | | | | | | | | | | |
| 383 | Elektroindustri | 1971 | 34 | 37 | 39 | 39 | 39 | 40 | 44 | 37 | 40 | 40 | 40 | 42 | 39 |
| | | 1972 | 36 | 38 | 37 | | | | | | | | | | |
| 3841 | Varv | 1971 | 72 | 55 | 80 | 71 | 58 | 40 | 69 | 50 | 81 | 41 | 55 | 54 | 59 |
| | | 1972 | 71 r | 82 r | 35 | | | | | | | | | | |
| 3842-3849 | Fordons- och flygindustri | 1971 | 56 | 54 | 54 | 57 | 56 | 55 | 62 | 49 | 53 | 52 | 46 | 44 | 53 |
| | | 1972 | 55 | 55 r | 53 | | | | | | | | | | |
| 385 | Finmekanisk industri | 1971 | 49 | 56 | 52 | 51 | 53 | 58 | 63 | 54 | 57 | 58 | 57 | 57 | 55 |
| | | 1972 | 55 r | 55 r | 56 | | | | | | | | | | |
| 390 | Annan tillverkningsindustri | 1971 | 21 | 38 | 29 | 29 | 27 | 40 | 27 | 43 | 30 | 30 | 22 | 40 | 32 |
| | | 1972 | 21 | 32 r | 33 | | | | | | | | | | |
| 2 + 3 | HELA INDUSTRIN | 1971 | 35 | 32 | 34 | 34 | 34 | 34 | 38 | 32 | 33 | 33 | 33 | 35 | 34 |
| | | 1972 | 33 | 33 | 32 | | | | | | | | | | |

Tabell 2a. Industrins orderingång, index för värden i löpande priser
(genomsnittlig månadsorderingång 1970 = 100)
Index numbers for new orders of industrial goods in current prices
(average new order per month 1970 = 100)

| SNI | Industrigrupp | År | Jan | Feb | Mar | Apr | Maj | Jun | Jul | Aug | Sep | Okt | Nov | Dec | Årstal |
|---|---|---|---|---|---|---|---|---|---|---|---|---|---|---|---|
| 2 | GRUVOR OCH | 1970 | 46 | 680 | 13 | 105 | 211 | 17 | 20 | 11 | 18 | 14 | 29 | 36 | 100 |
| | MINERALBROTT | 1971 | 1159 | 124 | 17 | 14 | 13 | 18 | 14 | 12 | 14 | 13 | 14 | 35 | 121 |
| | | 1972 | 518 | 286 | 17 | | | | | | | | | | |
| 2301 | Järnmalmsgruvor | 1970 | 30 | 750 | 9 | 109 | 228 | 12 | 17 | 6 | 12 | 6 | 7 | 14 | 100 |
| | | 1971 | 1293 | 130 | 4 | 7 | 4 | 11 | 10 | 6 | 5 | 6 | 8 | 10 | 124 |
| | | 1972 | 572 | 302 | 13 | | | | | | | | | | |
| 2302 | Ickejärnmalms- | 1970 | 305 | 158 | 4 | 3 | 3 | 3 | 8 | 3 | 2 | 4 | 345 | 362 | 100 |
| | gruvor | 1971 | 6 | 42 | 82 | 3 | 3 | 3 | 0 | 3 | 3 | 18 | 7 | 445 | 51 |
| | | 1972 | 27 | 82 | 4 | | | | | | | | | | |
| 210, | Mineralbrott | 1970 | 90 | 59 | 70 | 134 | 116 | 100 | 78 | 90 | 111 | 131 | 115 | 107 | 100 |
| 220, 290 | | 1971 | 81 | 109 | 156 | 128 | 144 | 126 | 88 | 117 | 149 | 107 | 97 | 89 | 116 |
| | | 1972 | 96 | 203 | 92 | | | | | | | | | | |
| 3 | TILLVERKNINGS- | 1970 | 98 | 89 | 98 | 104 | 94 | 119 | 69 | 99 | 101 | 110 | 108 | 112 | 100 |
| | INDUSTRI | 1971 | 94 | 91 | 105 | 92 | 91 | 104 | 74 | 92 | 102 | 102 | 107 | 120 | 98 |
| | | 1972 | 94r | 96r | 104 | | | | | | | | | | |
| 311, | Livsmedels- | 1970 | 100 | 88 | 97 | 100 | 99 | 101 | 90 | 98 | 102 | 109 | 107 | 108 | 100 |
| 312 | industri | 1971 | 90 | 89 | 104 | 101 | 102 | 109 | 98 | 106 | 108 | 109 | 112 | 109 | 103 |
| | | 1972 | 91r | 100r | 108 | | | | | | | | | | |
| 313 | Dryckesvaru- | 1970 | 107 | 67 | 92 | 92 | 96 | 130 | 108 | 98 | 93 | 93 | 95 | 129 | 100 |
| | industri | 1971 | 76 | 73 | 93 | 97 | 103 | 126 | 119 | 108 | 88 | 91 | 99 | 137 | 101 |
| | | 1972 | 75 | 98r | 110 | | | | | | | | | | |
| 314 | Tobaksindustri | 1970 | 161 | 48 | 67 | 96 | 91 | 109 | 97 | 92 | 100 | 108 | 104 | 128 | 100 |
| | | 1971 | 73 | 84 | 102 | 105 | 98 | 111 | 96 | 105 | 107 | 100 | 108 | 134 | 102 |
| | | 1972 | 84 | 100 | 118 | | | | | | | | | | |
| 321 | Textilindustri | 1970 | 91 | 105 | 106 | 120 | 93 | 89 | 35 | 94 | 109 | 125 | 120 | 113 | 100 |
| | | 1971 | 82 | 96 | 114 | 101 | 99 | 102 | 36 | 107 | 125 | 134 | 119 | 105 | 102 |
| | | 1972 | 92r | 112r | 124 | | | | | | | | | | |
| 322 | Konfektions- | 1970 | 61 | 127 | 150 | 169 | 100 | 57 | 19 | 66 | 119 | 151 | 118 | 62 | 100 |
| | industri | 1971 | 62 | 96 | 127 | 137 | 95 | 60 | 18 | 72 | 136 | 167 | 120 | 83 | 98 |
| | | 1972 | 62 | 108r | 144 | | | | | | | | | | |
| 323 | Läderindustri | 1970 | 91 | 111 | 95 | 131 | 91 | 91 | 36 | 93 | 111 | 113 | 150 | 86 | 100 |
| | | 1971 | 90 | 94 | 97 | 106 | 98 | 113 | 40 | 79 | 111 | 140 | 136 | 105 | 101 |
| | | 1972 | 91r | 112r | 120 | | | | | | | | | | |
| 324 | Skoindustri | 1970 | 128 | 89 | 146 | 203 | 107 | 89 | 16 | 59 | 76 | 117 | 113 | 56 | 100 |
| | | 1971 | 33 | 46 | 125 | 115 | 99 | 42 | 15 | 33 | 73 | 112 | 94 | 83 | 72 |
| | | 1972 | 30r | 33r | 69 | | | | | | | | | | |
| 331 | Trämaterial- | 1970 | 113 | 104 | 95 | 105 | 76 | 111 | 42 | 99 | 118 | 107 | 117 | 114 | 100 |
| | industri | 1971 | 96 | 92 | 102 | 91 | 103 | 105 | 61 | 92 | 103 | 116 | 114 | 117 | 99 |
| | | 1972 | 109r | 111r | 109 | | | | | | | | | | |

r = reviderade siffror.

Tabell 2a (forts)

| SNI | Industrigrupp | År | Jan | Feb | Mar | Apr | Maj | Jun | Jul | Aug | Sep | Okt | Nov | Dec | Årstal |
|---|---|---|---|---|---|---|---|---|---|---|---|---|---|---|---|
| 332 | Möbelindustri | 1970 | 89 | 109 | 110 | 98 | 91 | 88 | 36 | 121 | 111 | 118 | 113 | 118 | 100 |
| | | 1971 | 83 | 93 | 97 | 80 | 64 | 86 | 28 | 114 | 116 | 123 | 111 | 86 | 90 |
| | | 1972 | 98 | 127r | 115 | | | | | | | | | | |
| 34111 | Massaindustri | 1970 | 185 | 30 | 31 | 109 | 177 | 308 | 91 | 28 | 47 | 17 | 29 | 148 | 100 |
| | | 1971 | 130 | 66 | 177 | 60 | 68 | 112 | 97 | 58 | 77 | 71 | 71 | 180 | 97 |
| | | 1972 | 140 | 65r | 81 | | | | | | | | | | |
| 34112, 34113 | Pappers-industri | 1970 | 150 | 95 | 85 | 105 | 105 | 107 | 80 | 77 | 87 | 87 | 92 | 131 | 100 |
| | | 1971 | 147 | 88 | 106 | 81 | 101 | 99 | 75 | 95 | 109 | 104 | 98 | 167 | 106 |
| | | 1972 | 120 | 106 | 114 | | | | | | | | | | |
| 3412, 3419 | Pappersvaru-industri | 1970 | 100 | 103 | 115 | 125 | 111 | 103 | 49 | 78 | 103 | 100 | 126 | 86 | 100 |
| | | 1971 | 101 | 116 | 113 | 103 | 110 | 114 | 45 | 112 | 112 | 126 | 123 | 111 | 107 |
| | | 1972 | 110r | 120r | 114 | | | | | | | | | | |
| 342 | Grafisk industri | 1970 | 110 | 101 | 105 | 106 | 100 | 101 | 69 | 85 | 101 | 105 | 104 | 112 | 100 |
| | | 1971 | 96 | 96 | 105 | 95 | 97 | 96 | 65 | 83 | 108 | 100 | 105 | 114 | 97 |
| | | 1972 | 112r | 98 | 108 | | | | | | | | | | |
| 351 | Kemisk råvaruindustri | 1970 | 95 | 91 | 99 | 108 | 102 | 109 | 78 | 97 | 107 | 100 | 107 | 107 | 100 |
| | | 1971 | 97 | 102 | 113 | 109 | 99 | 117 | 71 | 108 | 122 | 111 | 124 | 126 | 108 |
| | | 1972 | 109 | 117r | 142 | | | | | | | | | | |
| 352 | Kemisk färdigvaruindustri | 1970 | 88 | 94 | 101 | 108 | 100 | 111 | 81 | 94 | 106 | 109 | 97 | 111 | 100 |
| | | 1971 | 87 | 95 | 118 | 106 | 102 | 117 | 78 | 104 | 112 | 111 | 109 | 129 | 106 |
| | | 1972 | 94r | 110r | 119 | | | | | | | | | | |
| 353, 354 | Petroindustri | 1970 | 69 | 74 | 78 | 89 | 115 | 114 | 98 | 120 | 105 | 127 | 106 | 106 | 100 |
| | | 1971 | 91 | 110 | 118 | 106 | 132 | 145 | 128 | 107 | 111 | 123 | 122 | 119 | 118 |
| | | 1972 | 108r | 97 | 110 | | | | | | | | | | |
| 355 | Gummivaru-industri | 1970 | 89 | 88 | 102 | 100 | 92 | 93 | 61 | 97 | 103 | 107 | 110 | 92 | 100 |
| | | 1971 | 86 | 82 | 104 | 90 | 92 | 86 | 53 | 80 | 115 | 108 | 116 | 94 | 92 |
| | | 1972 | 91 | 92r | 111 | | | | | | | | | | |
| 356 | Plastvaru-industri | 1970 | 86 | 120 | 113 | 113 | 100 | 104 | 49 | 88 | 99 | 122 | 104 | 103 | 100 |
| | | 1971 | 88 | 93 | 109 | 84 | 78 | 101 | 41 | 110 | 89 | 85 | 113 | 106 | 92 |
| | | 1972 | 89r | 96 | 84 | | | | | | | | | | |
| 361 | Porslins- och lergodsindustri | 1970 | 109 | 119 | 130 | 136 | 100 | 77 | 22 | 126 | 102 | 93 | 107 | 79 | 100 |
| | | 1971 | 84 | 105 | 114 | 121 | 73 | 85 | 22 | 102 | 107 | 95 | 90 | 104 | 92 |
| | | 1972 | 102r | 132 | 129 | | | | | | | | | | |
| 362 | Glasindustri | 1970 | 92 | 133 | 107 | 116 | 98 | 89 | 54 | 93 | 97 | 99 | 108 | 113 | 100 |
| | | 1971 | 84 | 103 | 113 | 77 | 96 | 121 | 62 | 93 | 130 | 118 | 109 | 116 | 102 |
| | | 1972 | 93 | 113r | 117 | | | | | | | | | | |
| 369 | Tegel-, cement- och stenindustri | 1970 | 101 | 79 | 85 | 97 | 98 | 111 | 62 | 104 | 109 | 116 | 118 | 121 | 100 |
| | | 1971 | 107 | 85 | 90 | 97 | 125 | 107 | 73 | 116 | 135 | 123 | 114 | 118 | 107 |
| | | 1972 | 87r | 98r | 111 | | | | | | | | | | |
| 371 | Järn-, stål- och ferroverk | 1970 | 108 | 108 | 106 | 100 | 112 | 102 | 78 | 79 | 89 | 90 | 97 | 130 | 100 |
| | | 1971 | 102 | 94 | 96 | 101 | 100 | 106 | 74 | 97 | 84 | 102 | 87 | 121 | 97 |
| | | 1972 | 113r | 96r | 107 | | | | | | | | | | |

Tabell 2a (forts)

| SNI | Industrigrupp | År | Jan | Feb | Mar | Apr | Maj | Jun | Jul | Aug | Sep | Okt | Nov | Dec | Årstal |
|---|---|---|---|---|---|---|---|---|---|---|---|---|---|---|---|
| 372 | Icke järn- | 1970 | 101 | 119 | 134 | 105 | 99 | 105 | 67 | 89 | 96 | 90 | 98 | 97 | 100 |
| | metallverk | 1971 | 88 | 73 | 99 | 80 | 93 | 98 | 68 | 75 | 92 | 82 | 86 | 100 | 86 |
| | | 1972 | 90 r | 80 r | 107 | | | | | | | | | | |
| 381 | Metallvaru- | 1970 | 94 | 101 | 105 | 114 | 99 | 107 | 60 | 98 | 113 | 103 | 105 | 101 | 100 |
| | industri | 1971 | 102 | 102 | 103 | 100 | 96 | 108 | 61 | 96 | 103 | 97 | 103 | 114 | 99 |
| | | 1972 | 87 r | 97 r | 107 | | | | | | | | | | |
| 382 | Maskin- | 1970 | 92 | 91 | 121 | 108 | 92 | 105 | 78 | 100 | 96 | 104 | 105 | 109 | 100 |
| | industri | 1971 | 95 | 106 | 114 | 93 | 91 | 114 | 54 | 89 | 95 | 104 | 159 | 108 | 102 |
| | | 1972 | 95 r | 97 | 100 | | | | | | | | | | |
| 383 | Elektro- | 1970 | 84 | 86 | 92 | 88 | 87 | 134 | 82 | 110 | 108 | 105 | 98 | 126 | 100 |
| | industri | 1971 | 78 | 120 | 118 | 100 | 81 | 144 | 91 | 112 | 104 | 96 | 108 | 138 | 107 |
| | | 1972 | 96 r | 108 | 105 | | | | | | | | | | |
| 3841 | Varv | 1970 | 16 | 12 | 59 | 71 | 29 | 193 | 32 | 192 | 36 | 262 | 180 | 118 | 100 |
| | | 1971 | 89 | 13 | 13 | 18 | 18 | 23 | 127 | 24 | 83 | 31 | 38 | 126 | 50 |
| | | 1972 | 23 r | 35 r | 22 | | | | | | | | | | |
| 3842- | Fordons- och | 1970 | 113 | 93 | 94 | 107 | 78 | 125 | 44 | 90 | 144 | 95 | 117 | 101 | 100 |
| 3849 | flygindustri | 1971 | 92 | 89 | 121 | 108 | 84 | 99 | 62 | 95 | 94 | 102 | 96 | 125 | 97 |
| | | 1972 | 93 r | 89 r | 115 | | | | | | | | | | |
| 385 | Finmekanisk | 1970 | 120 | 117 | 87 | 89 | 94 | 94 | 74 | 75 | 106 | 90 | 97 | 157 | 100 |
| | industri | 1971 | 75 | 100 | 104 | 82 | 83 | 124 | 54 | 91 | 93 | 103 | 90 | 98 | 91 |
| | | 1972 | 123 r | 89 r | 93 | | | | | | | | | | |
| 390 | Annan tillverk- | 1970 | 87 | 100 | 122 | 134 | 113 | 124 | 43 | 73 | 110 | 103 | 110 | 82 | 100 |
| | ningsindustri | 1971 | 59 | 105 | 127 | 108 | 102 | 122 | 42 | 99 | 111 | 111 | 111 | 101 | 100 |
| | | 1972 | 72 r | 120 | 133 | | | | | | | | | | |
| 2 + 3 | HELA INDUSTRIN | 1970 | 97 | 98 | 97 | 104 | 96 | 117 | 68 | 97 | 100 | 108 | 106 | 111 | 100 |
| | | 1971 | 111 | 91 | 103 | 91 | 90 | 103 | 73 | 91 | 101 | 100 | 106 | 118 | 98 |
| | | 1972 | 101 r | 99 r | 103 | | | | | | | | | | |

Tabell 2b. Exportandelar av orderingången
(exportens andel av varje månads totala orderingång uttryckt i procent)
Export shares of total new orders in per cent

| SNI | Industrigrupp | År | Jan | Feb | Mar | Apr | Maj | Jun | Jul | Aug | Sept | Okt | Nov | Dec | Årstal |
|---|---|---|---|---|---|---|---|---|---|---|---|---|---|---|---|
| 2 | GRUVOR OCH MINERALBROTT | 1971 | 93 | 88 | 76 | 65 | 60 | 69 | 75 | 67 | 56 | 59 | 56 | 79 | 90 |
| | | 1972 | 89 | 96 | 71 | | | | | | | | | | |
| 2301 | Järnmalms-gruvor | 1971 | 94 | 92 | 86 | 90 | 83 | 87 | 94 | 94 | 62 | 75 | 80 | 64 | 93 |
| | | 1972 | 90 | 97 | 97 | | | | | | | | | | |
| 2302 | Icke järnmalms-gruvor | 1971 | 0 | 32 | 96 | 0 | 0 | 0 | 0 | 0 | 0 | 83 | 0 | 98 | 88 |
| | | 1972 | 0 | 89 | 0 | | | | | | | | | | |
| 210, 220, 290 | Mineralbrott | 1971 | 42 | 31 | 65 | 48 | 52 | 48 | 45 | 51 | 54 | 43 | 30 | 35 | 47 |
| | | 1972 | 53 | 74 | 22 | | | | | | | | | | |
| 3 | TILLVERKNINGS-INDUSTRI | 1971 | 38 | 31 | 32 | 30 | 31 | 29 | 41 | 30 | 31 | 30 | 28 | 38 | 32 |
| | | 1972 | 34r | 31 | 31 | | | | | | | | | | |
| 311, 312 | Livsmedels-industri | 1971 | 4 | 3 | 4 | 3 | 3 | 3 | 3 | 4 | 4 | 4 | 4 | 3 | 3 |
| | | 1972 | 3r | 3 | 3 | | | | | | | | | | |
| 313 | Dryckesvaru-industri | 1971 | .. | .. | .. | .. | .. | .. | .. | .. | .. | .. | .. | .. | .. |
| | | 1972 | .. | .. | .. | | | | | | | | | | |
| 314 | Tobaksindustri | 1971 | 10 | 8 | 10 | 13 | 9 | 10 | 7 | 16 | 13 | 12 | 10 | 8 | 11 |
| | | 1972 | 16 | 17 | 12 | | | | | | | | | | |
| 321 | Textilindustri | 1971 | 19 | 18 | 19 | 20 | 19 | 20 | 39 | 20 | 19 | 20 | 19 | 19 | 20 |
| | | 1972 | 25 | 21r | 21 | | | | | | | | | | |
| 322 | Konfektions-industri | 1971 | 10 | 13 | 15 | 17 | 16 | 16 | 10 | 15 | 17 | 15 | 17 | 16 | 15 |
| | | 1972 | 11 | 14r | 20 | | | | | | | | | | |
| 323 | Läderindustri | 1971 | 36 | 35 | 35 | 32 | 32 | 38 | 31 | 33 | 26 | 41 | 33 | 37 | 34 |
| | | 1972 | 28r | 32r | 39 | | | | | | | | | | |
| 324 | Skoindustri | 1971 | 24 | 16 | 16 | 15 | 14 | 27 | 14 | 6 | 12 | 11 | 20 | 35 | 17 |
| | | 1972 | 21r | 27r | 34 | | | | | | | | | | |
| 331 | Trämaterial-industri | 1971 | 40 | 33 | 32 | 31 | 30 | 31 | 37 | 25 | 28 | 33 | 34 | 38 | 33 |
| | | 1972 | 39r | 36 | 30 | | | | | | | | | | |
| 332 | Möbelindustri | 1971 | 5 | 9 | 12 | 10 | 9 | 10 | 14 | 12 | 9 | 8 | 9 | 8 | 9 |
| | | 1972 | 7 | 9 | 7 | | | | | | | | | | |
| 34111 | Massaindustri | 1971 | 82 | 82 | 92 | 89 | 94 | 81 | 89 | 84 | 85 | 93 | 91 | 93 | 88 |
| | | 1972 | 80 | 79r | 85 | | | | | | | | | | |
| 34112, 34113 | Pappers-industri | 1971 | 69 | 64 | 63 | 66 | 68 | 65 | 74 | 63 | 65 | 65 | 64 | 57 | 65 |
| | | 1972 | 72 | 63r | 66 | | | | | | | | | | |
| 3412, 3419 | Pappersvaru-industri | 1971 | 19 | 19 | 16 | 18 | 21 | 18 | 19 | 23 | 19 | 16 | 21 | 17 | 19 |
| | | 1972 | 18 | 15 | 18 | | | | | | | | | | |

r = reviderade siffror.

Tabell 2b (forts)

| SNI | Industrigrupp | År | Jan | Feb | Mar | Apr | Maj | Jun | Jul | Aug | Sep | Okt | Nov | Dec | Årstal |
|---|---|---|---|---|---|---|---|---|---|---|---|---|---|---|---|
| 342 | Grafisk industri | 1971 | 2 | 2 | 3 | 2 | 2 | 3 | 3 | 4 | 2 | 2 | 2 | 3 | 3 |
| | | 1972 | 2 | 2 | 3 | | | | | | | | | | |
| 351 | Kemisk råvaru- | 1971 | 33 | 30 | 30 | 26 | 33 | 31 | 38 | 34 | 26 | 32 | 32 | 30 | 31 |
| | industri | 1972 | 38 | 29[r] | 31 | | | | | | | | | | |
| 352 | Kemisk färdig- | 1971 | 19 | 19 | 21 | 21 | 18 | 17 | 19 | 19 | 19 | 19 | 19 | 29 | 20 |
| | varuindustri | 1972 | 19[r] | 19[r] | 21 | | | | | | | | | | |
| 353, | Petroindustri | 1971 | 18 | 18 | 20 | 15 | 19 | 14 | 25 | 21 | 21 | 29 | 19 | 26 | 21 |
| 354 | | 1972 | 22[r] | 24 | 26 | | | | | | | | | | |
| 355 | Gummivaru- | 1971 | 24 | 20 | 17 | 19 | 22 | 20 | 21 | 18 | 24 | 21 | 22 | 24 | 21 |
| | industri | 1972 | 30 | 27[r] | 22 | | | | | | | | | | |
| 356 | Plastvaru- | 1971 | 8 | 9 | 11 | 12 | 12 | 14 | 15 | 11 | 10 | 9 | 13 | 10 | 11 |
| | industri | 1972 | 10 | 15[r] | 10 | | | | | | | | | | |
| 361 | Porslins- och | 1971 | 22 | 25 | 30 | 28 | 42 | 37 | 25 | 42 | 29 | 30 | 36 | 32 | 32 |
| | lergodsindustri | 1972 | 31[r] | 30 | 31 | | | | | | | | | | |
| 362 | Glasindustri | 1971 | 17 | 22 | 19 | 30 | 33 | 25 | 16 | 24 | 17 | 34 | 18 | 45 | 25 |
| | | 1972 | 23 | 24 | 29 | | | | | | | | | | |
| 369 | Tegel-, cement- | 1971 | 3 | 3 | 4 | 4 | 3 | 4 | 6 | 3 | 3 | 3 | 3 | 4 | 3 |
| | och stenindustri | 1972 | 6 | 3 | 4 | | | | | | | | | | |
| 371 | Järn-, stål- | 1971 | 45 | 37 | 39 | 45 | 49 | 39 | 65 | 48 | 44 | 46 | 50 | 50 | 46 |
| | och ferroverk | 1972 | 35[r] | 47 | 43 | | | | | | | | | | |
| 372 | Ickejärn- | 1971 | 37 | 34 | 38 | 32 | 36 | 35 | 32 | 35 | 35 | 34 | 39 | 41 | 36 |
| | metallverk | 1972 | 47[r] | 43[r] | 37 | | | | | | | | | | |
| 381 | Metallvaru- | 1971 | 22 | 25 | 25 | 21 | 23 | 18 | 30 | 27 | 21 | 23 | 20 | 21 | 23 |
| | industri | 1972 | 23 | 20[r] | 24 | | | | | | | | | | |
| 382 | Maskin- | 1971 | 51 | 48 | 45 | 45 | 48 | 42 | 47 | 45 | 39 | 45 | 28 | 48 | 43 |
| | industri | 1972 | 46 | 43[r] | 42 | | | | | | | | | | |
| 383 | Elektro- | 1971 | 34 | 34 | 38 | 42 | 34 | 33 | 55 | 48 | 44 | 42 | 39 | 49 | 41 |
| | industri | 1972 | 31 | 33 | 47 | | | | | | | | | | |
| 3841 | Varv | 1971 | 94 | 56 | 37 | 53 | 49 | 26 | 87 | 37 | 92 | 24 | 47 | 87 | 75 |
| | | 1972 | 63[r] | 81[r] | 42 | | | | | | | | | | |
| 3842- | Fordons- och | 1971 | 59 | 55 | 41 | 53 | 58 | 52 | 54 | 41 | 48 | 49 | 52 | 39 | 49 |
| 3849 | flygindustri | 1972 | 57[r] | 53[r] | 53 | | | | | | | | | | |
| 385 | Finmekanisk | 1971 | 38 | 53 | 54 | 47 | 55 | 59 | 67 | 52 | 48 | 52 | 52 | 42 | 52 |
| | industri | 1972 | 72[r] | 51[r] | 55 | | | | | | | | | | |
| 390 | Annan tillverk- | 1971 | 19 | 39 | 29 | 33 | 40 | 40 | 16 | 36 | 20 | 28 | 23 | 44 | 32 |
| | ningsindustri | 1972 | 20 | 34[r] | 37 | | | | | | | | | | |
| 2 + 3 | HELA INDUSTRIN | 1971 | 46 | 32 | 32 | 30 | 31 | 30 | 41 | 30 | 31 | 30 | 29 | 38 | 33 |
| | | 1972 | 38 | 34 | 32 | | | | | | | | | | |

Tabell 3a. Industrins orderstock, index för värden i löpande priser
(orderstockens värde den 31. 12. 1969 = 100)
Index numbers for the size of the orderbook of industrial goods, in current prices (the size of the orderbook 31. 12. 1969 = 100)

| SNI | Industrigrupp | År | 31.1 | 28.2 | 31.3 | 30.4 | 31.5 | 30.6 | 31.7 | 31.8 | 30.9 | 31.10 | 30.11 | 31.12 |
|---|---|---|---|---|---|---|---|---|---|---|---|---|---|---|
| 2 | GRUVOR OCH | 1970 | 113 | 739 | 694 | 706 | 806 | 705 | 595 | 477 | 376 | 301 | 231 | 153 |
| | MINERALBROTT | 1971 | 1 190 | 1 217 | 1 125 | 1 037 | 965 | 853 | 753 | 651 | 550 | 457 | 375 | 335 |
| | | 1972 | 761 | 945 r | 877 | | | | | | | | | |
| 2301 | Järnmalms- | 1970 | 97 | 862 | 808 | 823 | 953 | 831 | 700 | 561 | 440 | 351 | 249 | 139 |
| | gruvor | 1971 | 1 417 | 1 447 | 1 328 | 1 225 | 1 139 | 1 007 | 886 | 762 | 642 | 532 | 435 | 366 |
| | | 1972 | 888 | 1 106 | 1 026 | | | | | | | | | |
| 2302 | Ickejärnmalms- | 1970 | 193 | 231 | 225 | 218 | 185 | 171 | 153 | 124 | 102 | 81 | 172 | 257 |
| | gruvor | 1971 | 252 | 260 | 273 | 250 | 236 | 208 | 195 | 176 | 151 | 140 | 125 | 237 |
| | | 1972 | 237 | 251 | 247 | | | | | | | | | |
| 210, | Mineralbrott | 1970 | 142 | 150 | 146 | 150 | 144 | 122 | 111 | 101 | 97 | 105 | 102 | 87 |
| 220, 290 | | 1971 | 98 | 128 | 171 | 155 | 144 | 139 | 146 | 158 | 162 | 126 | 99 | 99 |
| | | 1972 | 133 | 239 | 206 | | | | | | | | | |
| 3 | TILLVERKNINGS- | 1970 | 104 | 105 | 106 | 107 | 107 | 111 | 111 | 112 | 112 | 112 | 113 | 113 |
| | INDUSTRI | 1971 | 115 | 116 | 116 | 115 | 113 | 112 | 114 | 113 | 112 | 111 | 111 | 111 |
| | | 1972 | 113 | 113 r | 113 | | | | | | | | | |
| 311, | Livsmedels- | 1970 | .. | .. | .. | .. | .. | .. | .. | .. | .. | .. | .. | .. |
| 312 | industri | 1971 | .. | .. | .. | .. | .. | .. | .. | .. | .. | .. | .. | .. |
| | | 1972 | .. | .. | .. | | | | | | | | | |
| 313 | Dryckesvaru- | 1970 | - | - | - | - | - | - | - | - | - | - | - | - |
| | industri | 1971 | - | - | - | - | - | - | - | - | - | - | - | - |
| | | 1972 | - | - | - | | | | | | | | | |
| 314 | Tobaksindustri | 1970 | - | - | - | - | - | - | - | - | - | - | - | - |
| | | 1971 | - | - | - | - | - | - | - | - | - | - | - | - |
| | | 1972 | - | - | - | | | | | | | | | |
| 321 | Textilindustri | 1970 | 99 | 93 | 87 | 98 | 95 | 93 | 88 | 84 | 80 | 86 | 90 | 93 |
| | | 1971 | 92 | 91 | 88 | 86 | 86 | 83 | 87 | 85 | 84 | 91 | 93 | 91 r |
| | | 1972 | 92 r | 93 r | 92 | | | | | | | | | |
| 322 | Konfektions- | 1970 | 94 | 105 | 106 | 112 | 122 | 116 | 111 | 90 | 82 | 92 | 99 | 95 |
| | industri | 1971 | 90 | 82 | 82 | 95 | 101 | 95 | 90 | 75 | 68 | 80 | 87 | 87 |
| | | 1972 | 80 | 78 r | 85 | | | | | | | | | |
| 323 | Läderindustri | 1970 | 102 | 106 | 102 | 108 | 101 | 97 | 84 | 79 | 72 | 71 | 86 | 83 |
| | | 1971 | 81 | 81 | 77 | 78 | 77 | 81 | 79 | 74 | 70 | 79 | 86 | 87 |
| | | 1972 | 90 | 90 r | 88 | | | | | | | | | |
| 324 | Skoindustri | 1970 | 113 | 112 | 129 | 188 | 195 | 174 | 167 | 140 | 98 | 100 | 99 | 91 |
| | | 1971 | 82 | 67 | 92 | 124 | 154 | 131 | 127 | 102 | 77 | 93 | 96 | 109 |
| | | 1972 | 96 r | 78 | 74 | | | | | | | | | |
| 331 | Trämaterial- | 1970 | 109 | 116 | 119 | 121 | 113 | 108 | 102 | 99 | 99 | 96 | 100 | 97 |
| | industri | 1971 | 100 | 103 | 102 | 101 | 99 | 94 | 92 | 87 | 85 | 87 | 90 | 91 |
| | | 1972 | 99 | 104 | 108 | | | | | | | | | |

r = reviderade siffror

Tabell 3a (forts)

| SNI | Industrigrupp | År | 31.1 | 28.2 | 31.3 | 30.4 | 31.5 | 30.6 | 31.7 | 31.8 | 30.9 | 31.10 | 30.11 | 31.12 |
|---|---|---|---|---|---|---|---|---|---|---|---|---|---|---|
| 332 | Möbelindustri | 1970 | 104 | 111 | 116 | 107 | 107 | 94 | 97 | 111 | 108 | 108 | 103 | 93 |
| | | 1971 | 93 | 99 | 92 | 89 | 81 | 77 | 81 | 91 | 93 | 106 | 99 | 70 |
| | | 1972 | 86r | 109r | 111 | | | | | | | | | |
| 34111 | Massaindustri | 1970 | 121 | 110 | 100 | 83 | 101 | 153 | 148 | 127 | 112 | 85 | 64 | 67 |
| | | 1971 | 75 | 72 | 95 | 87 | 84 | 85 | 90 | 83 | 78 | 71 | 62 | 72 |
| | | 1972 | 87 | 81r | 79 | | | | | | | | | |
| 34112, 34113 | Pappers-industri | 1970 | 128 | 128 | 124 | 125 | 126 | 127 | 122 | 107 | 95 | 84 | 76 | 84 |
| | | 1971 | 113 | 110 | 107 | 97 | 98 | 96 | 93 | 89 | 85 | 80 | 72 | 93 |
| | | 1972 | 108r | 109r | 109 | | | | | | | | | |
| 3412, 3419 | Pappersvaru-industri | 1970 | 100 | 100 | 106 | 109 | 112 | 103 | 98 | 87 | 80 | 74 | 80 | 71 |
| | | 1971 | 75 | 85 | 80 | 77 | 79 | 75 | 68 | 67 | 66 | 72 | 73 | 76 |
| | | 1972 | 82 | 87r | 87 | | | | | | | | | |
| 342 | Grafisk industri | 1970 | 117 | 125 | 117 | 110 | 108 | 108 | 107 | 106 | 102 | 97 | 95 | 101 |
| | | 1971 | 111 | 113 | 111 | 105 | 104 | 101 | 100 | 104 | 107 | 101 | 95 | 97 |
| | | 1972 | 115r | 118r | 113 | | | | | | | | | |
| 351 | Kemisk råvaruindustri | 1970 | 111 | 114 | 116 | 116 | 103 | 108 | 105 | 105 | 103 | 100 | 104 | 110 |
| | | 1971 | 110 | 118 | 117 | 116 | 114 | 118 | 113 | 110 | 113 | 109 | 112 | 127 |
| | | 1972 | 130 | 138r | 140 | | | | | | | | | |
| 352 | Kemisk färdigvaruindustri | 1970 | 99 | 96 | 98 | 95 | 92 | 91 | 90 | 88 | 81 | 82 | 77 | 89 |
| | | 1971 | 87 | 85 | 94 | 97 | 95 | 96 | 94 | 96 | 99 | 100 | 98 | 112 |
| | | 1972 | 108r | 106r | 100 | | | | | | | | | |
| 353, 354 | Petroindustri | 1970 | 105 | 119 | 123 | 128 | 121 | 105 | 109 | 103 | 72 | 124 | 117 | 106 |
| | | 1971 | 110 | 115 | 126 | 122 | 112 | 114 | 124 | 114 | 109 | 100 | 98 | 104 |
| | | 1972 | 87r | 102r | 114 | | | | | | | | | |
| 355 | Gummivaruindustri | 1970 | 109 | 109 | 111 | 99 | 97 | 94 | 94 | 93 | 88 | 84 | 78 | 76 |
| | | 1971 | 77 | 72 | 72 | 68 | 67 | 65 | 66 | 63 | 62 | 62 | 60 | 61 |
| | | 1972 | 70 | 71 | 71 | | | | | | | | | |
| 356 | Plastvaruindustri | 1970 | 100 | 112 | 110 | 108 | 108 | 110 | 109 | 105 | 102 | 106 | 106 | 106 |
| | | 1971 | 109 | 107 | 109 | 104 | 99 | 96 | 98 | 102 | 100 | 98 | 103 | 108 |
| | | 1972 | 111 | 110r | 107 | | | | | | | | | |
| 361 | Porslins- och lergodsindustri | 1970 | 104 | 112 | 120 | 131 | 132 | 122 | 120 | 132 | 130 | 125 | 125 | 118 |
| | | 1971 | 120 | 125 | 124 | 130 | 123 | 110 | 110 | 109 | 108 | 101 | 92 | 90 |
| | | 1972 | 97r | 103 | 106 | | | | | | | | | |
| 362 | Glasindustri | 1970 | 100 | 111 | 109 | 112 | 109 | 102 | 98 | 98 | 96 | 92 | 90 | 83 |
| | | 1971 | 83 | 86 | 89 | 76 | 74 | 75 | 74 | 70 | 74 | 76 | 70 | 70 |
| | | 1972 | 72 | 77r | 80 | | | | | | | | | |
| 369 | Tegel-, cement- och stenindustri | 1970 | 100 | 101 | 102 | 104 | 102 | 100 | 101 | 95 | 89 | 83 | 80 | 78 |
| | | 1971 | 79 | 78 | 77 | 78 | 84 | 81 | 81 | 82 | 85 | 83 | 79 | 77 |
| | | 1972 | 77 | 78 | 79 | | | | | | | | | |
| 371 | Järn-, stål- och ferroverk | 1970 | 102 | 103 | 103 | 105 | 105 | 103 | 103 | 101 | 97 | 94 | 93 | 95 |
| | | 1971 | 94 | 94 | 92 | 92 | 91 | 92 | 92 | 91 | 89 | 89 | 87 | 89 |
| | | 1972 | 92 | 90r | 90 | | | | | | | | | |

Tabell 3a (forts)

| SNI | Industrigrupp | År | 31.1 | 28.2 | 31.3 | 30.4 | 31.5 | 30.6 | 31.7 | 31.8 | 30.9 | 31.10 | 30.11 | 31.12 |
|---|---|---|---|---|---|---|---|---|---|---|---|---|---|---|
| 372 | Icke järn- | 1970 | 101 | 109 | 122 | 123 | 120 | 117 | 118 | 111 | 104 | 98 | 93 | 93 |
| | metallverk | 1971 | 90 | 83 | 84 | 81 | 79 | 81 | 86 | 84 | 79 | 75 | 70 | 68 |
| | | 1972 | 71 | 70r | 72 | | | | | | | | | |
| 381 | Metallvaru- | 1970 | 105 | 109 | 113 | 115 | 119 | 120 | 121 | 120 | 122 | 119 | 120 | 116 |
| | industri | 1971 | 122 | 128 | 126 | 127 | 126 | 126 | 127 | 125 | 124 | 122 | 121 | 118 |
| | | 1972 | 119 | 121r | 121 | | | | | | | | | |
| 382 | Maskinindustri | 1970 | 103 | 104 | 107 | 110 | 110 | 111 | 114 | 117 | 117 | 116 | 115 | 113 |
| | | 1971 | 115 | 117 | 116 | 115 | 114 | 113 | 114 | 113 | 110 | 109 | 117 | 114 |
| | | 1972 | 115r | 117 | 115 | | | | | | | | | |
| 383 | Elektro- | 1970 | 103 | 104 | 105 | 105 | 106 | 108 | 111 | 114 | 115 | 116 | 115 | 113 |
| | industri | 1971 | 114 | 117 | 120 | 120 | 119 | 123 | 128 | 131 | 131 | 129 | 128 | 125 |
| | | 1972 | 127 | 128 | 128 | | | | | | | | | |
| 3841 | Varv | 1970 | 100 | 98 | 100 | 102 | 102 | 109 | 108 | 119 | 120 | 133 | 143 | 145 |
| | | 1971 | 146 | 144 | 142 | 139 | 134 | 130 | 136 | 135 | 137 | 136 | 131 | 132 |
| | | 1972 | 132 | 132 | 130 | | | | | | | | | |
| 3842- | Fordons- och | 1970 | 104 | 103 | 102 | 105 | 104 | 109 | 109 | 111 | 121 | 119 | 123 | 120 |
| 3849 | flygindustri | 1971 | 121 | 121 | 122 | 122 | 119 | 116 | 116 | 118 | 118 | 116 | 114 | 112 |
| | | 1972 | 112 | 112 | 110 | | | | | | | | | |
| 385 | Finmekanisk | 1970 | 113 | 121 | 118 | 114 | 115 | 113 | 112 | 109 | 110 | 108 | 104 | 111 |
| | industri | 1971 | 113 | 112 | 112 | 108 | 105 | 106 | 106 | 108 | 104 | 102 | 96 | 86 |
| | | 1972 | 99 | 98 | 95 | | | | | | | | | |
| 390 | Annan tillverk- | 1970 | 96 | 108 | 115 | 155 | 179 | 174 | 124 | 106 | 106 | 108 | 94 | 80 |
| | ningsindustri | 1971 | 85 | 105 | 117 | 130 | 151 | 126 | 124 | 109 | 110 | 106 | 97 | 90 |
| | | 1972 | 90 | 96r | 104 | | | | | | | | | |
| 2 + 3 | HELA INDUSTRIN | 1970 | 104 | 107 | 108 | 109 | 110 | 113 | 113 | 113 | 113 | 113 | 114 | 113 |
| | | 1971 | 119 | 120 | 120 | 118 | 116 | 115 | 116 | 115 | 114 | 113 | 112 | 111 |
| | | 1972 | 115r | 117 | 115 | | | | | | | | | |

Tabell 3b. Exportandelar av orderstocken
(Exportens andel av den totala orderstocken vid resp datum uttryckt i procent)
Export shares of the total size of the orderbook in per cent

| SNI | Industrigrupp | År | 31.1 | 28.2 | 31.3 | 30.4 | 31.5 | 30.6 | 31.7 | 31.8 | 30.9 | 31.10 | 30.11 | 31.12 |
|---|---|---|---|---|---|---|---|---|---|---|---|---|---|---|
| 2 | GRUVOR OCH | 1971 | 94 | 94 | 94 | 94 | 94 | 94 | 94 | 94 | 94 | 95 | 95 | 95 |
| | MINERALBROTT | 1972 | 92 | 93 | 93 | | | | | | | | | |
| 2301 | Järnmalms- | 1971 | 94 | 94 | 94 | 94 | 94 | 94 | 94 | 94 | 94 | 95 | 95 | 96 |
| | gruvor | 1972 | 92 | 93 | 93 | | | | | | | | | |
| 2302 | Ickejärnmalms- | 1971 | 99 | 96 | 96 | 96 | 97 | 98 | 98 | 98 | 98 | 99 | 99 | 99 |
| | gruvor | 1972 | 96 | 95 | 96 | | | | | | | | | |
| 210, | Mineralbrott | 1971 | 55 | 41 | 60 | 63 | 59 | 61 | 63 | 70 | 75 | 75 | 60 | 50 |
| 220, 290 | | 1972 | 60 | 80 | 78 | | | | | | | | | |
| 3 | TILLVERKNINGS- | 1971 | 48 | 48 | 48 | 47 | 47 | 47 | 47 | 47 | 47 | 46 | 46 | 46 |
| | INDUSTRI | 1972 | 46 | 46 | 46 | | | | | | | | | |
| 311, | Livsmedels- | 1971 | .. | .. | .. | .. | .. | .. | .. | .. | .. | .. | .. | .. |
| 312 | industri | 1972 | .. | .. | .. | | | | | | | | | |
| 313 | Dryckesvaru- | 1971 | - | - | - | - | - | - | - | - | - | - | - | - |
| | industri | 1972 | - | - | - | | | | | | | | | |
| 314 | Tobaksindustri | 1971 | - | - | - | - | - | - | - | - | - | - | - | - |
| | | 1972 | - | - | - | | | | | | | | | |
| 321 | Textilindustri | 1971 | 23 | 21 | 21 | 22 | 21 | 22 | 25 | 25 | 25 | 25 | 26 | 25 |
| | | 1972 | 25r | 25r | 24 | | | | | | | | | |
| 322 | Konfektions- | 1971 | 15 | 14 | 14 | 15 | 15 | 16 | 15 | 14 | 15 | 15 | 17 | 19 |
| | industri | 1972 | 17r | 16r | 19 | | | | | | | | | |
| 323 | Läderindustri | 1971 | 50 | 50 | 51 | 51 | 51 | 51 | 48 | 51 | 46 | 51 | 50 | 52 |
| | | 1972 | 49 | 47r | 50 | | | | | | | | | |
| 324 | Skoindustri | 1971 | 11 | 8 | 12 | 12 | 11 | 13 | 11 | 9 | 6 | 7 | 9 | 17 |
| | | 1972 | 16 | 17r | 24 | | | | | | | | | |
| 331 | Trämaterial- | 1971 | 39 | 39 | 40 | 40 | 39 | 38 | 36 | 35 | 33 | 32 | 33 | 35 |
| | industri | 1972 | 37 | 39 | 39 | | | | | | | | | |
| 332 | Möbelindustri | 1971 | 7 | 8 | 7 | 8 | 7 | 7 | 8 | 8 | 8 | 8 | 7 | 6 |
| | | 1972 | 5 | 7r | 6 | | | | | | | | | |
| 34111 | Massaindustri | 1971 | 87 | 87 | 90 | 90 | 92 | 90 | 89 | 89 | 89 | 91 | 92 | 93 |
| | | 1972 | 90 | 89 | 88 | | | | | | | | | |
| 34112, | Pappers- | 1971 | 67 | 67 | 66 | 66 | 68 | 69 | 68 | 67 | 68 | 69 | 68 | 58 |
| 34113 | industri | 1972 | 64 | 65 | 66 | | | | | | | | | |
| 3412, | Pappersvaru- | 1971 | 25 | 26 | 25 | 26 | 27 | 25 | 23 | 25 | 27 | 24 | 25 | 24 |
| 3419 | industri | 1972 | 23 | 19r | 18 | | | | | | | | | |

r = reviderad siffra

Tabell 3b (forts)

| SNI | Industrigrupp | År | 31.1 | 28.2 | 31.3 | 30.4 | 31.5 | 30.6 | 31.7 | 31.8 | 30.9 | 31.10 | 30.11 | 31.12 |
|---|---|---|---|---|---|---|---|---|---|---|---|---|---|---|
| 342 | Grafisk | 1971 | 4 | 4 | 5 | 6 | 5 | 7 | 7 | 9 | 8 | 8 | 8 | 7 |
| | industri | 1972 | 5 | 4 | 4 | | | | | | | | | |
| 351 | Kemisk råvaruindustri | 1971 | 36 | 37 | 37 | 38 | 42 | 42 | 44 | 46 | 44 | 46 | 50 | 46 |
| | | 1972 | 48 | 44r | 43 | | | | | | | | | |
| 352 | Kemisk färdigvaruindustri | 1971 | 40 | 39 | 36 | 39 | 38 | 33 | 31 | 31 | 32 | 33 | 34 | 42 |
| | | 1972 | 41r | 40 | 38 | | | | | | | | | |
| 353, 354 | Petroindustri | 1971 | 1 | 1 | 3 | 6 | 7 | 10 | 11 | 11 | 7 | 4 | 2 | 0 |
| | | 1972 | 0 | 0 | 0 | | | | | | | | | |
| 355 | Gummivaruindustri | 1971 | 28 | 29 | 27 | 26 | 26 | 23 | 22 | 19 | 22 | 21 | 22 | 23 |
| | | 1972 | 27 | 26 | 26 | | | | | | | | | |
| 356 | Plastvaruindustri | 1971 | 4 | 4 | 4 | 5 | 5 | 7 | 7 | 6 | 6 | 6 | 7 | 7 |
| | | 1972 | 7 | 7 | 7 | | | | | | | | | |
| 361 | Porslins- och lergodsindustri | 1971 | 34 | 32 | 32 | 32 | 37 | 38 | 37 | 42 | 41 | 43 | 46 | 47 |
| | | 1972 | 46 | 46r | 46 | | | | | | | | | |
| 362 | Glasindustri | 1971 | 14 | 14 | 14 | 13 | 15 | 14 | 13 | 14 | 11 | 19 | 19 | 34 |
| | | 1972 | 34 | 34 | 37 | | | | | | | | | |
| 369 | Tegel-, cement- och stenindustri | 1971 | 3 | 3 | 3 | 3 | 3 | 3 | 2 | 2 | 2 | 2 | 2 | 2 |
| | | 1972 | 3 | 2 | 2 | | | | | | | | | |
| 371 | Järn-, stål- och ferroverk | 1971 | 43 | 42 | 42 | 42 | 43 | 42 | 42 | 43 | 43 | 44 | 45 | 45 |
| | | 1972 | 42 | 43 | 43 | | | | | | | | | |
| 372 | Ickejärnmetallverk | 1971 | 26 | 25 | 25 | 27 | 26 | 25 | 24 | 22 | 19 | 19 | 18 | 18 |
| | | 1972 | 24r | 26r | 25 | | | | | | | | | |
| 381 | Metallvaruindustri | 1971 | 24 | 24 | 25 | 24 | 24 | 22 | 22 | 24 | 24 | 24 | 24 | 24 |
| | | 1972 | 23r | 23 | 22 | | | | | | | | | |
| 382 | Maskinindustri | 1971 | 51 | 51 | 50 | 50 | 50 | 50 | 50 | 49 | 48 | 47 | 43 | 43 |
| | | 1972 | 44 | 43 | 43 | | | | | | | | | |
| 383 | Elektroindustri | 1971 | 49 | 50 | 50 | 50 | 49 | 48 | 49 | 50 | 51 | 51 | 51 | 52 |
| | | 1972 | 51 | 51 | 52 | | | | | | | | | |
| 3841 | Varv | 1971 | 71 | 71 | 70 | 70 | 70 | 71 | 72 | 71 | 69 | 69 | 70 | 72 |
| | | 1972 | 72 | 72 | 72 | | | | | | | | | |
| 3842-3849 | Fordons- och flygindustri | 1971 | 28 | 28 | 26 | 26 | 25 | 24 | 24 | 23 | 23 | 22 | 22 | 21 |
| | | 1972 | 19r | 19r | 18 | | | | | | | | | |
| 385 | Finmekanisk industri | 1971 | 64 | 63 | 64 | 63 | 64 | 64 | 65 | 64 | 61 | 60 | 59 | 55 |
| | | 1972 | 61 | 60 | 60 | | | | | | | | | |
| 390 | Annan tillverkningsindustri | 1971 | 14 | 18 | 20 | 26 | 35 | 38 | 35 | 26 | 15 | 13 | 14 | 18r |
| | | 1972 | 18 | 23r | 29 | | | | | | | | | |
| 2 + 3 | HELA INDUSTRIN | 1971 | 49 | 50 | 49 | 49 | 48 | 48 | 48 | 48 | 47 | 47 | 46 | 47 |
| | | 1972 | 47 | 47r | 47 | | | | | | | | | |

Tabell 4. Orderstockens varaktighet i antal leveransmånader
The duration of the orderbook, in number of months of delivery

| SNI | Industrigrupp | År | 31.1 | 28.2 | 31.3 | 30.4 | 31.5 | 30.6 | 31.7 | 31.8 | 30.9 | 31.10 | 30.11 | 31.12 |
|---|---|---|---|---|---|---|---|---|---|---|---|---|---|---|
| 2 | GRUVOR OCH | 1971 | 11,7r | 12,1r | 11,3r | 10,5r | 9,6r | 8,8r | 8,0r | 7,1r | 6,3r | 5,4r | 4,5r | 3,9r |
| | MINERALBROTT | 1972 | 8,1r | 10,6r | 9,9 | | | | | | | | | |
| 2301 | Järnmalms- | 1971 | 12,6r | 13,1r | 12,1r | 11,2r | 10,3r | 9,4r | 8,5r | 7,5r | 6,6r | 5,7r | 4,7r | 3,9 |
| | gruvor | 1972 | 8,6r | 11,5r | 10,7 | | | | | | | | | |
| 2302 | Ickejärnmalms- | 1971 | 14,8r | 14,5r | 14,5r | 13,6r | 12,6r | 11,6r | 10,6r | 9,7r | 8,7r | 7,9r | 6,9r | 12,9r |
| | gruvor | 1972 | 12,6r | 13,6r | 12,6 | | | | | | | | | |
| 210, | Mineralbrott | 1971 | 0,9 | 0,8 | 1,0r | 0,8r | 0,9 | 1,2r | 1,1r | 0,9 | 0,9 | 0,8 | 0,9 | 1,1 |
| 220, 290 | | 1972 | 0,9 | 1,5 | 1,1 | | | | | | | | | |
| 3 | TILLVERKNINGS- | 1971 | 4,9r | 5,2 | 5,3r | 5,2r | 5,0r | 5,0 | 4,6 | 4,5r | 4,7 | 4,7 | 4,7 | 4,9 |
| | INDUSTRI | 1972 | 4,7r | 5,0 | 5,0 | | | | | | | | | |
| 311,312 | Livsmedels- | 1971 | .. | .. | .. | .. | .. | .. | .. | .. | .. | .. | .. | .. |
| | industri | 1972 | .. | .. | .. | | | | | | | | | |
| 313 | Dryckesvaru- | 1971 | - | - | - | - | - | - | - | - | - | - | - | - |
| | industri | 1972 | - | - | - | | | | | | | | | |
| 314 | Tobaksindustri | 1971 | - | - | - | - | - | - | - | - | - | - | - | - |
| | | 1972 | - | - | - | | | | | | | | | |
| 321 | Textilindustri | 1971 | 1,5 | 1,4 | 1,5r | 1,5r | 2,1r | 2,0 | 1,3 | 1,2 | 1,2 | 1,4 | 1,6 | 1,6 |
| | | 1972 | 1,4 | 1,3 | 1,4 | | | | | | | | | |
| 322 | Konfektions- | 1971 | 2,0 | 2,0 | 2,7r | 3,7r | 3,4r | 2,8r | 1,8 | 1,3 | 1,4 | 2,3r | 2,6 | 2,3r |
| | industri | 1972 | 1,8r | 1,9r | 2,8 | | | | | | | | | |
| 323 | Läderindustri | 1971 | 2,1 | 2,0 | 2,0 | 2,0r | 2,6r | 2,7r | 2,0r | 1,6 | 1,9r | 1,9 | 2,3r | 2,2r |
| | | 1972 | 2,0 | 1,9r | 1,9 | | | | | | | | | |
| 324 | Skoindustri | 1971 | 1,6r | 1,2 | 2,3 | 3,6r | 3,6r | 3,0r | 2,1r | 1,5 | 1,3 | 1,9r | 2,6 | 2,8r |
| | | 1972 | 2,2r | 1,8r | 2,1 | | | | | | | | | |
| 331 | Trämaterial- | 1971 | 3,6r | 3,4 | 3,4r | 3,5r | 3,5r | 3,4r | 3,0r | 2,8 | 2,8r | 3,1r | 3,3r | 3,5r |
| | industri | 1972 | 3,6r | 3,5 | 3,8 | | | | | | | | | |
| 332 | Möbelindustri | 1971 | 1,3 | 1,2 | 1,4 | 1,4r | 1,4r | 1,7 | 1,0 | 1,0 | 1,1r | 1,1 | 1,0 | 1,1 |
| | | 1972 | 1,1 | 1,2r | 1,6 | | | | | | | | | |
| 34111 | Massaindustri | 1971 | 3,6r | 3,3r | 4,3r | 4,0r | 3,7 | 3,9 | 3,8r | 3,3r | 2,8r | 2,5r | 2,4 | 3,4r |
| | | 1972 | 4,1 | 3,7r | 3,6 | | | | | | | | | |
| 34112, | Pappers- | 1971 | 2,1 | 2,0 | 2,1r | 1,8 | 2,0r | 2,0r | 1,7 | 1,5 | 1,5 | 1,3 | 1,1 | 1,8r |
| 34113 | industri | 1972 | 1,9 | 1,9r | 2,0 | | | | | | | | | |
| 3412, | Pappersvaru- | 1971 | 1,5 | 1,6 | 1,6 | 1,5r | 1,9 | 1,9 | 1,3 | 1,3 | 1,3 | 1,4 | 1,6 | 1,7 |
| 3419 | industri | 1972 | 1,6 | 1,7r | 1,8 | | | | | | | | | |
| 342 | Grafisk | 1971 | 1,0 | 0,9 | 0,9 | 0,9r | 0,9 | 1,2 | 1,0 | 0,8 | 0,9 | 0,7 | 0,7 | 0,8r |
| | industri | 1972 | 1,0 | 0,9 | 0,9 | | | | | | | | | |

r = reviderade siffror.

Tabell 4 (forts)

| SNI | Industrigrupp | År | 31.1 | 28.2 | 31.3 | 30.4 | 31.5 | 30.6 | 31.7 | 31.8 | 30.9 | 31.10 | 30.11 | 31.12 |
|---|---|---|---|---|---|---|---|---|---|---|---|---|---|---|
| 351 | Kemisk råvaruindustri | 1971 | 1,1 | 1,0 | 1,0 | 1,1 | 1,0 | 1,3 | 1,0 | 0,9 | 0,9 | 0,9 | 1,0 | 1,1[r] |
| | | 1972 | 1,1 | 0,9[r] | 1,0 | | | | | | | | | |
| 352 | Kemisk färdigvaruindustri | 1971 | 0,8 | 0,7 | 0,9 | 0,9 | 0,8 | 1,1 | 0,9[r] | 0,8 | 0,8 | 0,8 | 0,8 | 1,1[r] |
| | | 1972 | 0,9 | 0,8 | 0,8 | | | | | | | | | |
| 353, 354 | Petroindustri | 1971 | 0,1[r] | 0,1 | 0,1 | 0,1 | 0,1 | 0,1 | 0,1 | 0,1 | 0,1 | 0,1 | 0,1 | 0,1 |
| | | 1972 | 0,1[r] | 0,1 | 0,1 | | | | | | | | | |
| 355 | Gummivaruindustri | 1971 | 1,7 | 1,5 | 1,5 | 1,5 | 2,0 | 2,0[r] | 1,4 | 1,1 | 1,2 | 1,1 | 1,4 | 1,6 |
| | | 1972 | 1,5[r] | 1,4[r] | 1,5 | | | | | | | | | |
| 356 | Plastvaruindustri | 1971 | 3,4[r] | 3,3[r] | 3,8[r] | 3,8[r] | 3,6[r] | 3,7[r] | 3,1[r] | 3,3 | 3,3[r] | 3,3 | 3,5[r] | 3,6[r] |
| | | 1972 | 3,6 | 3,5 | 4,0 | | | | | | | | | |
| 361 | Porslins- och lergodsindustri | 1971 | 3,5[r] | 3,5[r] | 4,3[r] | 4,4[r] | 4,1 | 3,8[r] | 3,0[r] | 2,9[r] | 2,8[r] | 2,9 | 2,7[r] | 2,6[r] |
| | | 1972 | 2,4 | 2,6[r] | 2,7 | | | | | | | | | |
| 362 | Glasindustri | 1971 | 2,4[r] | 2,0[r] | 2,5[r] | 2,1[r] | 2,4[r] | 2,5[r] | 2,0[r] | 1,8 | 1,9 | 1,9 | 2,2[r] | 2,3[r] |
| | | 1972 | 2,1 | 2,1[r] | 2,3 | | | | | | | | | |
| 369 | Tegel-, cement- och stenindustri | 1971 | 2,8[r] | 2,6[r] | 2,4 | 2,4[r] | 2,7 | 2,6[r] | 2,2 | 2,1 | 2,1[r] | 2,2[r] | 2,4[r] | 2,6[r] |
| | | 1972 | 2,5[r] | 2,4[r] | 2,4 | | | | | | | | | |
| 371 | Järn-, stål- och ferroverk | 1971 | 6,3[r] | 6,2 | 6,2[r] | 6,2 | 6,1[r] | 6,1[r] | 5,9[r] | 5,8 | 5,6[r] | 5,6[r] | 5,4[r] | 5,6[r] |
| | | 1972 | 6,0[r] | 6,0[r] | 6,0 | | | | | | | | | |
| 372 | Ickejärnmetallverk | 1971 | 2,1 | 1,9[r] | 1,9[r] | 1,8 | 2,2[r] | 2,4[r] | 2,0 | 1,8 | 1,8 | 1,6 | 1,5 | 1,7[r] |
| | | 1972 | 1,7 | 1,5[r] | 1,7 | | | | | | | | | |
| 381 | Metallvaruindustri | 1971 | 4,5[r] | 5,0 | 5,0 | 5,0 | 4,9[r] | 4,9 | 4,4 | 4,4[r] | 4,6[r] | 4,6[r] | 4,6 | 4,8 |
| | | 1972 | 4,6[r] | 4,9[r] | 5,1 | | | | | | | | | |
| 382 | Maskinindustri | 1971 | 7,9 | 7,9[r] | 7,9[r] | 7,7[r] | 7,6[r] | 7,9[r] | 7,4[r] | 7,3[r] | 7,2[r] | 7,2[r] | 8,1[r] | 8,1[r] |
| | | 1972 | 7,9[r] | 7,8[r] | 7,7 | | | | | | | | | |
| 383 | Elektroindustri | 1971 | 8,9[r] | 8,8[r] | 8,6[r] | 8,5[r] | 8,4[r] | 8,7[r] | 8,7[r] | 8,7[r] | 8,6[r] | 8,7[r] | 8,9[r] | 9,1[r] |
| | | 1972 | 8,8[r] | 8,7[r] | 8,4 | | | | | | | | | |
| 3841 | Varv | 1971 | 47,3 | 42,0 | 41,3 | 40,3 | 40,2 | 37,1 | 36,1 | 37,7 | 36,1 | 35,7 | 35,7[r] | 36,1[r] |
| | | 1972 | 34,7[r] | 34,6[r] | 34,0 | | | | | | | | | |
| 3842-3849 | Fordons- och flygindustri | 1971 | 8,9[r] | 8,6[r] | 8,5[r] | 8,5[r] | 8,4[r] | 8,4[r] | 7,9[r] | 7,7[r] | 7,6[r] | 7,4[r] | 7,3[r] | 8,0[r] |
| | | 1972 | 7,8[r] | 7,6[r] | 7,5 | | | | | | | | | |
| 385 | Finmekanisk industri | 1971 | 4,2[r] | 4,1[r] | 4,7 | 4,5[r] | 4,2 | 4,3[r] | 3,8[r] | 3,5[r] | 3,4 | 3,6 | 3,5[r] | 3,6[r] |
| | | 1972 | 4,0[r] | 3,7[r] | 4,2 | | | | | | | | | |
| 390 | Annan tillverkningsindustri | 1971 | 0,9 | 0,8[r] | 1,1 | 1,3 | 1,0[r] | 1,6 | 1,0 | 0,9 | 0,9 | 0,8 | 0,8 | 1,1 |
| | | 1972 | 0,7 | 0,7[r] | 0,9 | | | | | | | | | |
| 2 + 3 | HELA INDUSTRIN | 1971 | 5,1[r] | 5,3 | 5,4[r] | 5,2 | 5,1[r] | 5,0[r] | 4,6 | 4,6 | 4,7 | 4,7 | 4,7 | 4,9 |
| | | 1972 | 4,8 | 5,0[r] | 5,1 | | | | | | | | | |

Tabell 5. Bortfall i procent
(det uppräknade värdet av de imputerade uppgifterna dividerat med det totala uppräknade värdet)
Non-respondence in per cent
(the blown-up total of the imputed values divided by the total blown-up value)

| SNI | Industrigrupp | Leveranser | | | Orderingång | | | Orderstock | | |
|---|---|---|---|---|---|---|---|---|---|---|
| | | Jan 1972 | Feb 1972 | Mar 1972 | Jan 1972 | Feb 1972 | Mar 1972 | 31.1 1972 | 29.2 1972 | 31.3 1972 |
| 2 | GRUVOR OCH MINERALBROTT | 0 | 0 | 9 | 0 | 0 | 0 | 0 | 0 | 10 |
| 2301 | Järnmalmsgruvor | 0 | 0 | 10 | 0 | 0 | 0 | 0 | 0 | 11 |
| 2302 | Ickejärnmalmsgruvor | 0 | 0 | 0 | 0 | 0 | 0 | 0 | 0 | 0 |
| 210, 220, 290 | Mineralbrott | 0 | 0 | 1 | 0 | 0 | 1 | 0 | 0 | 1 |
| 3 | TILLVERKNINGSINDUSTRI | 7 | 9 | 22 | 8 | 10 | 20 | 7 | 8 | 16 |
| 311, 312 | Livsmedelsindustri | 8 | 12 | 25 | 8 | 12 | 25 | .. | .. | .. |
| 313 | Dryckesvaruindustri | 2 | 2 | 8 | 2 | 2 | 8 | - | - | - |
| 314 | Tobaksindustri | 0 | 0 | 0 | 0 | 0 | 0 | - | - | - |
| 321 | Textilindustri | 3 | 3 | 6 | 2 | 4 | 6 | 2 | 2 | 5 |
| 322 | Konfektionsindustri | 11 | 9 | 20 | 14 | 10 | 16 | 17 | 16 | 25 |
| 323 | Läderindustri | 2 | 3 | 6 | 4 | 7 | 7 | 1 | 2 | 1 |
| 324 | Skoindustri | 0 | 1 | 11 | 1 | 5 | 9 | 1 | 4 | 9 |
| 331 | Trämaterialindustri | 10 | 12 | 15 | 8 | 11 | 14 | 12 | 11 | 11 |
| 332 | Möbelindustri | 1 | 1 | 2 | 3 | 2 | 4 | 0 | 0 | 0 |
| 34111 | Massaindustri | 1 | 1 | 0 | 2 | 1 | 6 | 2 | 2 | 2 |
| 34112, 34113 | Pappersindustri | 5 | 4 | 13 | 1 | 5 | 14 | 3 | 3 | 11 |
| 3412, 3419 | Pappersvaruindustri | 4 | 3 | 15 | 6 | 1 | 27 | 2 | 16 | 14 |
| 342 | Grafisk industri | 1 | 1 | 12 | 6 | 4 | 13 | 6 | 6 | 7 |
| 351 | Kemisk råvaruindustri | 13 | 12 | 15 | 12 | 12 | 12 | 4 | 5 | 5 |
| 352 | Kemisk färdigvaruindustri | 12 | 10 | 18 | 13 | 12 | 18 | 2 | 0 | 39 |
| 353, 354 | Petroindustri | 0 | 0 | 43 | 0 | 0 | 43 | 0 | 0 | 20 |
| 355 | Gummivaruindustri | 4 | 3 | 29 | 2 | 4 | 30 | 20 | 21 | 41 |
| 356 | Plastvaruindustri | 4 | 6 | 26 | 4 | 5 | 27 | 11 | 12 | 34 |
| 361 | Porslins- och lergodsindustri | 0 | 0 | 4 | 0 | 0 | 4 | 0 | 0 | 1 |

Tabell 5 (forts)

| SNI | Industrigrupp | Leveranser | | | Orderingång | | | Orderstock | | |
|---|---|---|---|---|---|---|---|---|---|---|
| | | Jan 1972 | Feb 1972 | Mar 1972 | Jan 1972 | Feb 1972 | Mar 1972 | 31.1 1972 | 29.2 1972 | 31.3 1972 |
| 362 | Glasindustri | 35 | 36 | 38 | 33 | 31 | 37 | 62 | 58 | 58 |
| 369 | Tegel-, cement- och sten-industri | 23 | 18 | 23 | 26 | 17 | 23 | 4 | 4 | 6 |
| 371 | Järn-, stål- och ferroverk | 1 | 1 | 24 | 1 | 2 | 24 | 0 | 0 | 11 |
| 372 | Ickejärnmetallverk | 26 | 25 | 24 | 26 | 25 | 24 | 0 | 0 | 0 |
| 381 | Metallvaruindustri | 6 | 9 | 20 | 5 | 8 | 21 | 12 | 12 | 21 |
| 382 | Maskinindustri | 4 | 4 | 18 | 0 | 6 | 24 | 2 | 1 | 11 |
| 383 | Elektroindustri | 3 | 4 | 7 | 2 | 3 | 8 | 4 | 2 | 5 |
| 3841 | Varv | 0 | 13 | 18 | 3 | 14 | 41 | 0 | 1 | 20 |
| 3842-3849 | Fordons- och flygindustri | 18 | 40 | 65 | 22 | 40 | 74 | 20 | 33 | 25 |
| 385 | Finmekanisk industri | 4 | 5 | 5 | 2 | 5 | 8 | 4 | 0 | 6 |
| 390 | Annan tillverkningsindustri | 1 | 1 | 5 | 2 | 3 | 7 | 3 | 3 | 13 |
| 2 + 3 | HELA INDUSTRIN | 7 | 9 | 21 | 8 | 10 | 20 | 7 | 8 | 16 |

SNI 2: GRUVOR OCH MINERALBROTT

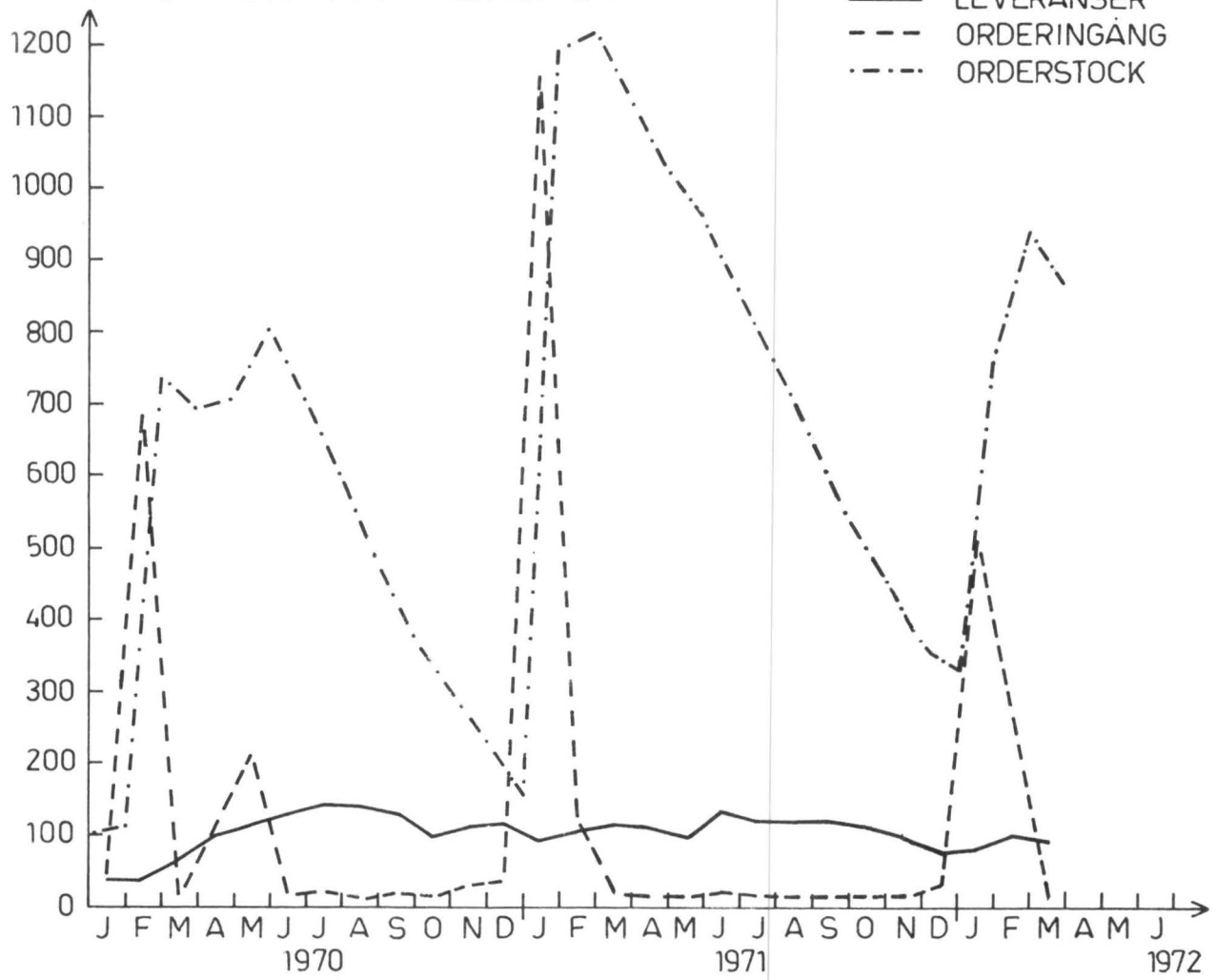


SNI 3: TILLVERKNINGSINDUSTRI

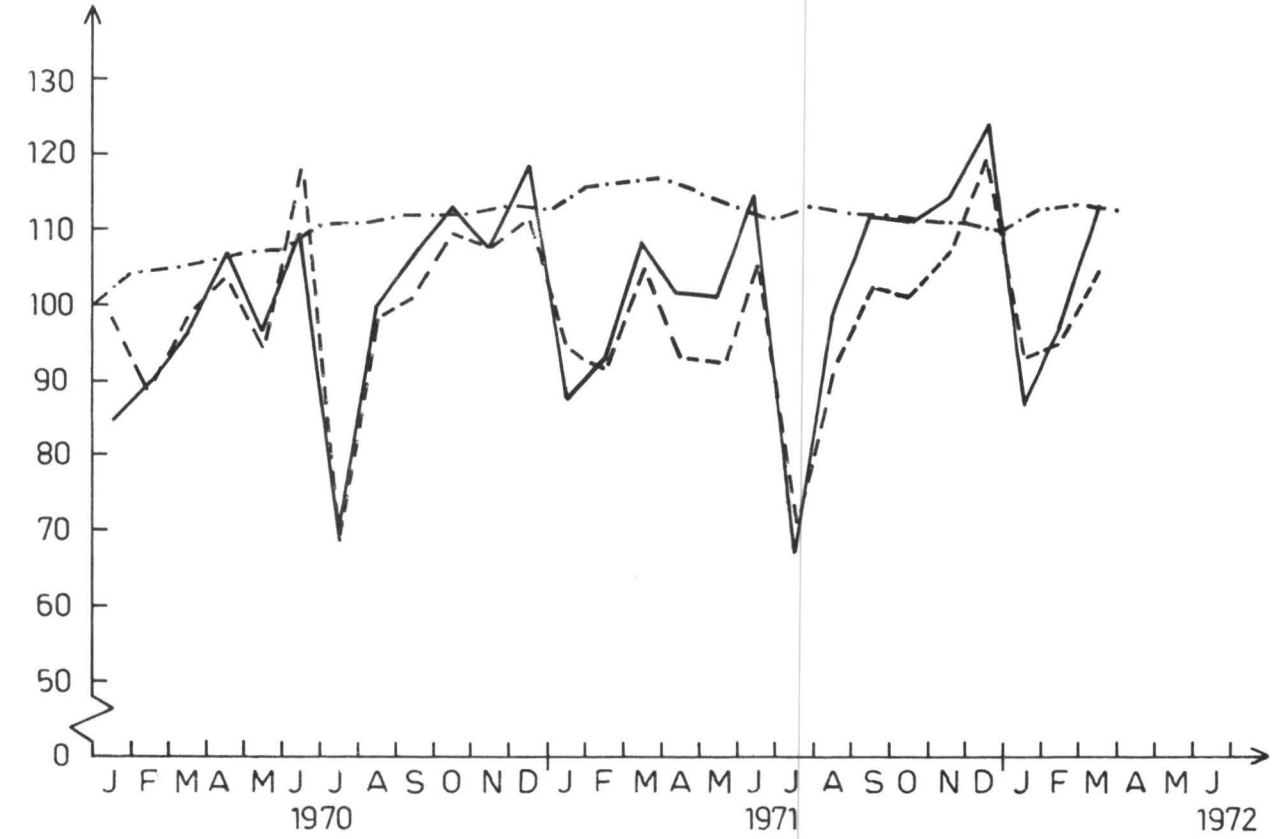

SNI 32: TEXTIL-, BEKLÄDNADS-, LÄDER-OCH LÄDERVARUINDUSTRI

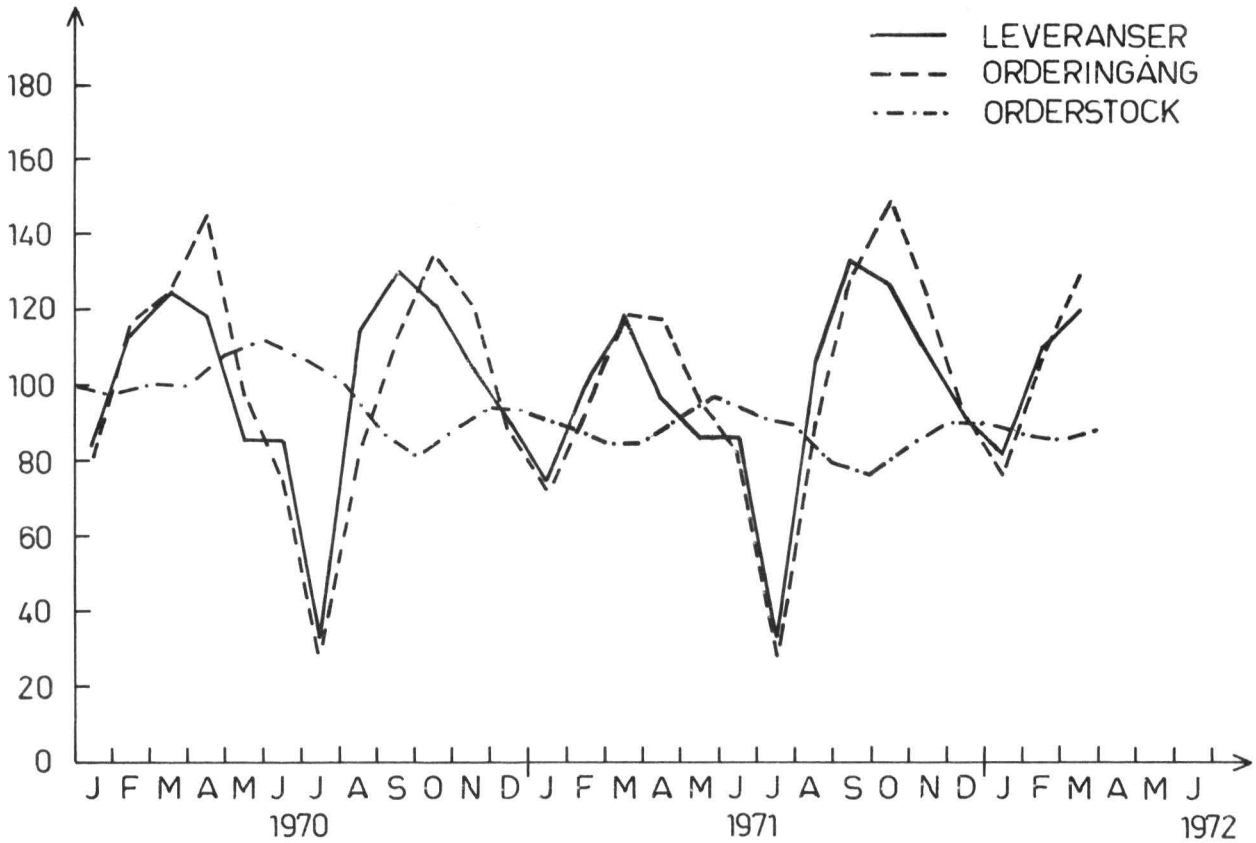


SNI 34: MASSA-, PAPPERS-OCH PAPPERSVARUINDUSTRI, GRAFISK INDUSTRI

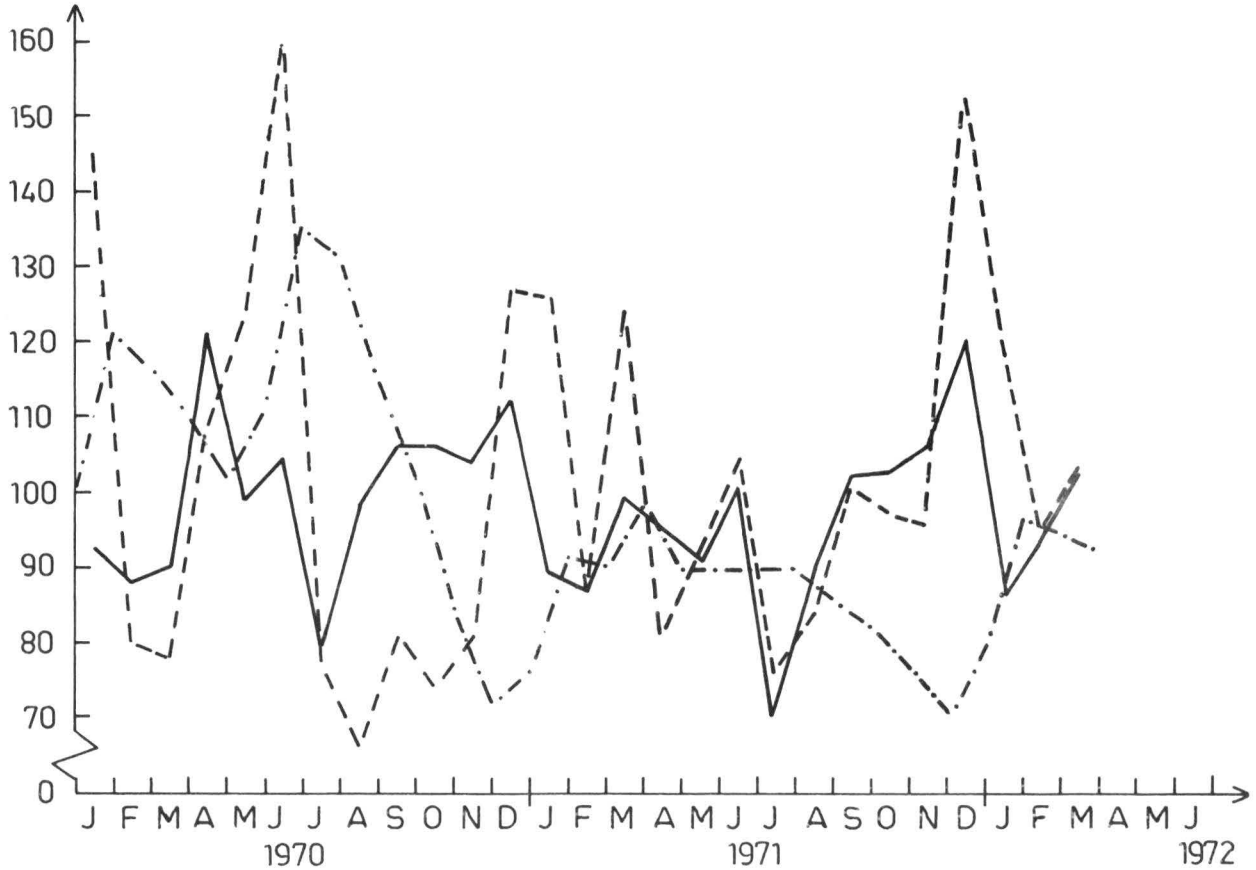

SNI 37: JÄRN-, STÅL-OCH METALLVERK

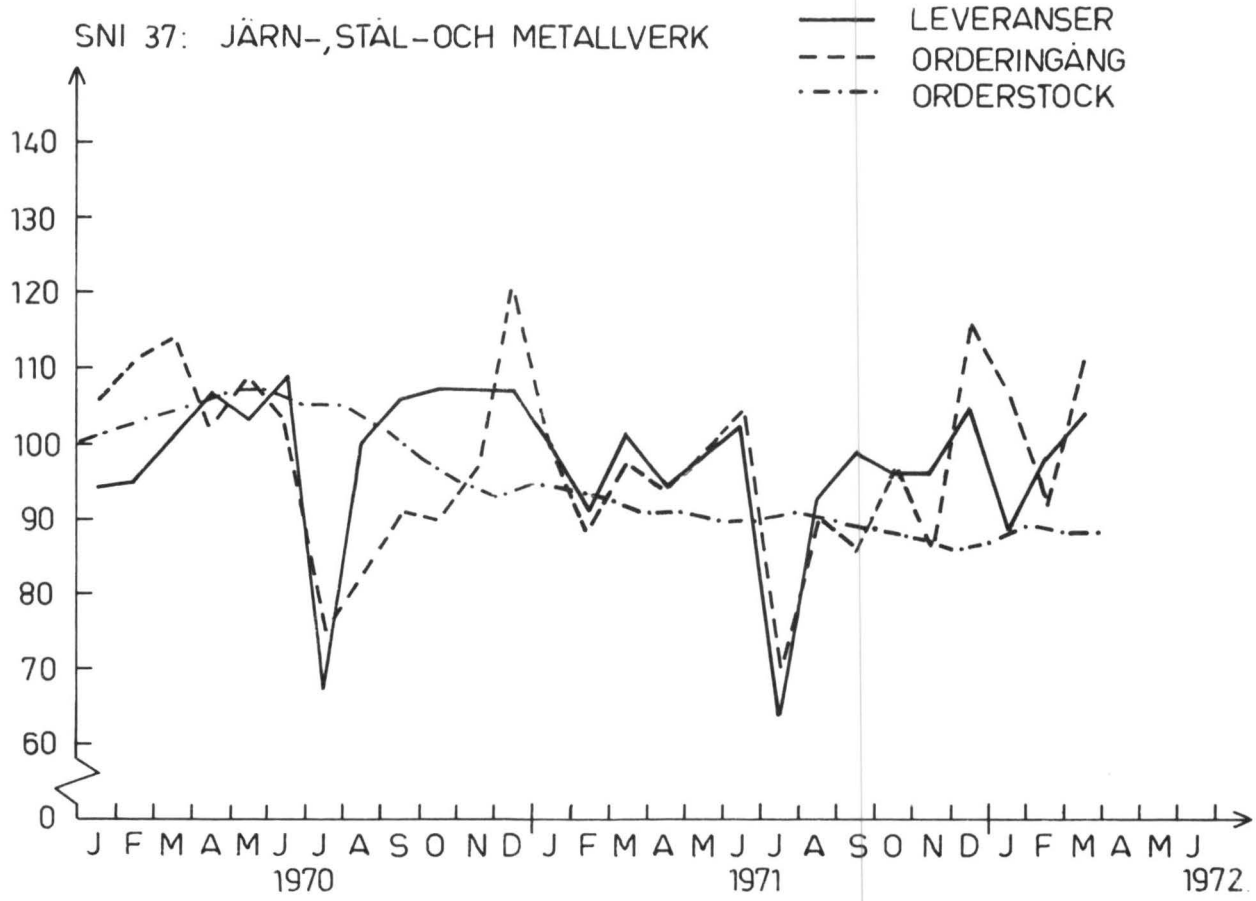

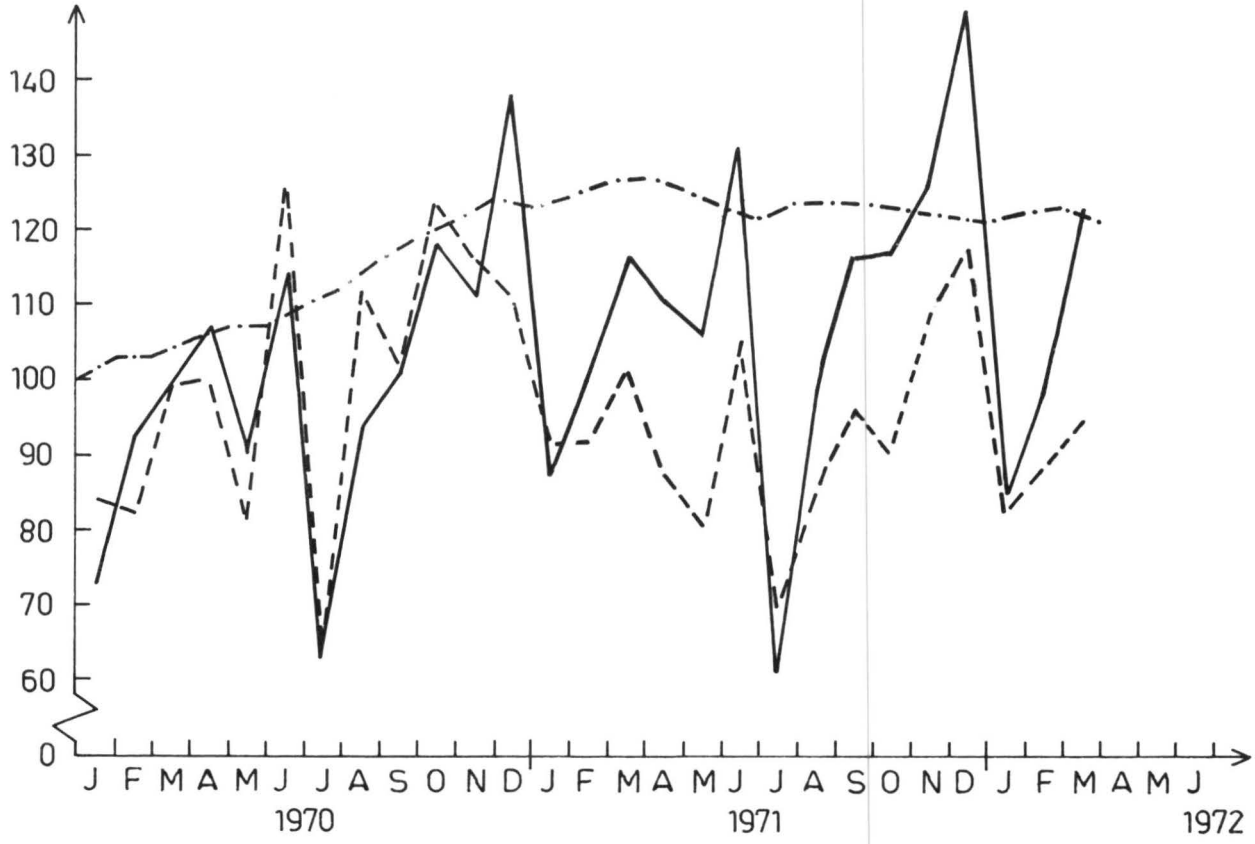
SNI 38: VERKSTADSINDUSTRI