

# Statistiska meddelanden

Statistical Reports

R 1980: 6.1

Från trycket 30 januari 1980  
Producent STATISTISKA CENTRALBYRÅN, Enheten för rätts- och socialvårdsstatistik  
Förfrågningar Ulf Thorsson, tel 08 - 14 05 60 - 4881

## Serie R - RÄTTSVÄSEN

ISSN 0082-0318  
Vägfrikolyckor med personskada, kriminalstatistik (brott som kommit till polisens kännedom, för brott lagförda personer, återfall i brott m m) in-teckningsstatistik.

### KRIMINALSTATISTIK. ÅTERFALL I BROTT

Personer som lagförts för grövre brott 1974, 3-årsuppföljning

### CRIMINAL STATISTICS. RECIDIVISM

Persons proceeded against for serious crimes in 1974. A 3-year-study

### INNEHÅLL

#### Contents

2	Sammanfattning	Summary in Swedish
3	Statistikens syfte och omfattning	Coverage and aim of the statistics
3	Insamling, bearbetning, kvalitet m m	Collecting, processing, quality etc.
4	Definitioner och begrepp	Definitions and concepts
6	Engelsk sammanfattning	Summary in English
7	Engelsk ordlista	List of terms
8	Diagramförteckning	List of charts
9	Kommentarer till tabellerna	Comments to the Tables
9	Tabellförteckning	List of Tables
11	Diagram	Charts
18	Tabeller	Tables
34	Förteckning över de i vissa tabeller förekommande brotten	List of the various kinds of crimes to be found in the tables
34	Förteckning över påföljderna och deras prioriteringsordning vid bestämning av huvudpåföljd	List of the penalties and their priority on decision of principal penalty

STATISTISKA  
CENTRALBYRÅN

80 . 02 : 07

Biblioteket



Sveriges officiella statistik

#### Utgivare: Statistiska centralbyrån, Fack, 102 50 Stockholm

Statistiska meddelanden (SM) kan köpas i bokhandeln eller från Liber distribution, 162 89 Vällingby, tfn 08-89 01 20. Meddelandena ges ut i följande serier: Am—Arbetsmarknad, Be—Befolkning och val, Bo—Bostäder och byggnader, F—Företag, H—Handel, HS—Hälsa- och sjukvård, I—Industri. Branschuppgifter, Iv—Industri. Varu- och energiuppgifter, J—Jordbruk, skogsbruk och fiske, K—Kreditmarknad, N—Nationalräkenskaper och offentliga finanser, P—Priser och konsumtion, R—Rättsväsen, S—Socialvård, T—Transport och kommunikationer, U—Utbildning, forskning och kultur. Ansvarig utgivare: Lennart Fastbom.

Published by the National Central Bureau of Statistics,  
Fack, S-102 50 Stockholm, Sweden

These Reports may be obtained from Liber distribution, S-162 89 Vällingby, Sweden.

SAMMANFATTNING

Denna rapport avser främst att beskriva frekvenser av återfall i grövre brott för personer som år 1974 lagfördes för grövre brott. Att lagföras för grövre brott<sup>1</sup> innebär i princip att dömas till strängare påföljd än böter.

Som utgångspunkt för perioden, under vilken uppföljning sker av personerna med avseende på återfallsbrott har valts respektive persons första lagföring gällande grövre brott under år 1974. I denna rapport är uppföljningsperioden tre år.

Personerna redovisas efter bl a huvudpåföljd/åtalsunderlåtelselagrum, brottskategori, ålder, kön, antal återfall samt tid till första återfall.

Antalet personer som år 1974 lagfördes för grövre brott var 26 029. Av dessa återföll 39 procent i grövre brott inom tre år.

Av de 9 310 personer, som år 1974 dömdes för grövre brott och som ej tidigare lagförts för grövre brott, återföll 12 procent en gång medan 5 procent återföll flera gånger inom 3-årsperioden.

3 254 personer, som ej tidigare lagförts för grövre brott, meddelades åtalsunderlåtelse för grövre brott år 1974. Av dessa återföll 39 procent. Fördelningen mellan dem som återföll en gång och dem som återföll flera gånger var 21 procent respektive 18 procent.

Antalet personer som år 1974 dömdes för grövre brott och som även tidigare lagförts för grövre brott uppgick till 12 204. Av dessa återföll 52 procent. Av de 1 261 som år 1974 meddelades åtalsunderlåtelse för grövre brott och som även tidigare lagförts för grövre brott återföll 79 procent.

Av de 10 931 män som år 1974 för första gången lagfördes för grövre brott återföll 24 procent. För kvinnor var motsvarande uppgift 1 633 respektive 16 procent.

Följande tablå visar antalet personer som för första gången lagfördes för grövre brott under åren 1968-1973, fördelade efter vissa av påföljdskategorierna och ett par åtalsunderlåtelselagrum, samt återfallsfrekvenser för dessa.

	Antal personer som för första gången lagförts för grövre brott						Andel, i procent, som återfallit inom tre år					
	1969	1970	1971	1972	1973	1974	1969	1970	1971	1972	1973	1974
<u>Påföljdskategori</u>												
Fängelse 1-4 mån	2 510	2 856	2 649	2 936	2 790	3 278	13	15	17	15	16	15
5 mån el mer	255	233	219	215	248	230	22	21	16	19	17	16
Skyddstillsyn	2 573	2 280	2 190	2 275	1 975	1 765	32	33	33	31	31	31
Villkorlig dom	2 754	3 015	3 007	3 653	3 418	3 655	9	10	9	9	9	10
Vård enl barnvårdslagen	472	397	355	321	292	263	50	45	48	45	48	48
Åtalsunderlåtelselagrum												
1964 års lag	3 099	3 406	4 110	4 205	3 761	3 201	42	39	39	36	36	39
Barnvårdslagen, 69 §	155	112	161	113	102	53	74	75	70	75	77	81

1) Se Definitioner och begrepp.



## STATISTIKENS SYFTE OCH OMFATTNING

### Coverage and aim of the statistics

Syftet med statistiken över återfall i grövre brott är att beskriva personer som lagförts för grövre brott med avseende på fördelning efter bl a huvudpåföljd/åtalsunderlåtelselagrum, brottskategori, ålder och kön och med avseende på frekvenser återfall i grövre brott inom en viss tid.

Denna redovisning av återfall i brott är framåtblickande. Härmed avses att man väljer de personer som under en s k ingångsperiod lagförts för grövre brott och observerar om de ånyo förövat grövre brott inom en viss tidsperiod, den s k uppföljningsperioden.

Denna redovisning omfattar uppgifter om personer som dömts eller meddelats åtalsunderlåtelse för grövre brott under ingångsperioden året 1974.

Följande begränsningar gäller ifråga om uppgifternas omfattning:

- endast fällande domar beaktas
- överrätternas uppgifter rörande domar i brottmål utnyttjas ej liksom ej heller uppgifterna från justitiedepartementet rörande nådeansökningar
- återkallelser av åtalsunderlåtelsebeslut beaktas ej
- utländska medborgare ingår ej i redovisningen beroende på bl a svårigheten att få kännedom om tidigare brottsbelastning och eventuellt senare återfall (t ex efter utflyttning ur riket eller förvisning).

I tabell 1-7 ingår samtliga personer som under 1974 lagförts för grövre brott och som ej tidigare lagförts för grövre brott. I dessa tabeller förekommer inte påföljden internering, då denna påföljd inte någon gång under 1974 tillämpats för personer vilka dömts för första gången.

I tabell 8 ingår dessutom de personer som även tidigare lagförts för grövre brott.

## INSAMLING, BEARBETNING, KVALITET M M

### Collecting, processing, quality etc.

Statistiken över återfall i brott har baserats på samma underlag som statistiken över för brott lagförda personer. Detta underlag, som kommer från rättsväsendets informationssystem (RI), består av uppgifter om domar, meddelade åtalsunderlåtelse, strafförelägganden och ordningsförelägganden.

I denna statistik har uppgifterna om straff- respektive ordningsförelägganden ej använts.

Då en person erhållit ett förordnande enligt BrB 34:1 p 1<sup>1</sup> med hänvisning till en tidigare påföljd, har SCB före år 1972 erhållit uppgift om denna påföljds art och personen har redovisats på denna påföljd. Fr o m år 1972 erhåller SCB inte uppgifter om fängelsetidernas längd för förordnanden som hänvisar till en tidigare fängelsedom.

Detta innebär, att i de fall särredovisning gjorts av kategorierna "Fängelse (1-4 mån)" och "Fängelse (5- mån)" och de redovisade personerna har lagförts tidigare, är dessa uppgifter inte helt jämförbara med motsvarande uppgifter i publikationer, i vilka personerna lagförts (ingångslagföringen) år 1971 eller tidigare. I kategorin "Fängelse (samtliga)" ingår dock de personer som erhållit förordnande med hänvisning till en tidigare fängelsedom.

1) Se Definitioner och begrepp.

## DEFINITIONER OCH BEGREPP

### Definitions and concepts

Brottsbalken 34 kap 1 § punkt 1 (BrB 34:1 p 1). Denna paragraf tillämpas i de fall en person som dömts till fängelse, villkorlig dom, skyddstillsyn, ungdomsfängelse eller internering före domen begått, eller innan påföljden till fullo verkställts, begår annat brott. Enligt punkt 1 kan rätten förordna att den tidigare ådömda påföljden skall avse även det andra brottet.

Frihetsberövande påföljd. Sammanfattande benämning för påföljderna fängelse, ungdomsfängelse samt internering.

Grövre brott. Med grövre brott avses endera

- brott för vilket dömts till påföljd, som antecknas i kriminalregistret
- brott för vilket dömts till överlämnande för vård enligt barnavårdslagen
- brott för vilket åklagare meddelat åtalsunderlåtelse och brottet enligt åklagarens bedömning skulle lett till påföljd som skulle antecknats i kriminalregistret om åtal skett. Härvid har antagits att lagöverträdarna varit i sådan ålder att överlämnande för vård enligt barnavårdslagen inte kunnat komma ifråga.

I kriminalregistret antecknas de personer som dömts till följande påföljder:

- fängelse
- villkorlig dom
- skyddstillsyn
- ungdomsfängelse
- internering
- överlämnande till sluten psykiatrisk vård eller vård i specialsjukhus för psykiskt utvecklingsstörda
- vård enligt lagen om nykterhetsvård, om för brottet är stadgat fängelse

Huvudbrott. Om en dom eller åtalsunderlåtelse avser flera brott av varierande svårhetsgrad har det brott, som har det strängaste straffet i sin straffskala, räknats som huvudbrott. Vid samma straffskala bestäms huvudbrottet så att dessa brott har lika sannolikhet att väljas som huvudbrott.

Huvudpåföljd. Om en och samma dom innehåller flera olika påföljder bestäms vilken av dem som skall vara huvudpåföljd genom användande av en fastställd prioriteringsordning av påföljderna. Beträffande påföljdernas prioriteringsordning, se sid 34.

Ingångsbrott. Brott som konstaterats genom ingångslagföring.

Ingångslagföring. Lagföring som inträffat under ingångsperioden och från vilken uppföljning sker. I den aktuella redovisningen har som ingångslagföring valts en persons första lagföring under ingångsperioden.

Ingångsperiod. Period, t ex ett visst år, som valts som grund för bestämning av den population som skall följas upp. Populationen utgöres av de personer som under ingångsperioden haft någon lagföring av i undersökningen specificerat slag, i denna rapport avseende grövre brott.

Lagföring. Sammanfattande benämning för meddelad åtalsunderlåtelse, godkänt föreläggande av ordningsbot, godkänt strafföreläggande eller dom i brottmål. I statistiken över återfall i grövre brott ingår dock ej alla slag av lagföringar.

Tid till första återfall. Tiden mellan tidpunkten för ingångslagföringen och tidpunkten för första återfallsbrottet.



Uppföljningsperiod. Den period, t ex angiven i antal år, under vilken respektive person följs upp med avseende på återfallsbrott. Utgångspunkt för perioden är personernas ingångslagföringar.

Ålder. Ålder vid tiden för ingångslagföringen.

Åtalsunderlåtelse. Följande åtalsunderlåtelselagrum ingår i redovisningen:

1 Lagen (1964:167) med särskilda bestämmelser om unga lagöverträdare, 1 §.

Åklagare kan besluta att ej väcka åtal för brott som begåtts av person som vid tiden för brottet var under 18 år och åtal ej är påkallat ur allmän synpunkt om

- annan samhällsåtgärd vidtas eller
- brottet uppenbarligen skett av okynne eller förhastande.

2 Lagen (1960:97) om samhällets vård av barn och ungdom (barnavårdslagen), 69 §.

Åklagare kan besluta att ej väcka åtal för brott som person - inskriven vid ungdomsvårdsskola - misstänkts ha begått före utskrivningen.

3 Rättegångsbalken 20 kap 7 § p 2.

Åklagare kan besluta att ej väcka åtal för brott som en person förövat innan han dömts för annat av honom förövat brott eller under den tid han undergår påföljd för annat brott och om det nya brottet med hänsyn till påföljden är utan nämnvärd betydelse jämfört med det andra brottet.

(I redovisningen ingår endast de personer som enligt detta lagrum förövat brott under tiden för vård i ungdomsfängelse.)

Återfall. En händelse som innebär att en person lagförts för brott som räknas som återfallsbrott. Om en lagföring avser flera återfallsbrott räknas dessa till ett och samma återfall.

Återfall i samma brottskategori. Med återfall i samma brottskategori menas att huvudbrottet i såväl ingångs- som återfallslagföringen räknats till samma brottskategori.

Återfallsbrott. Genom lagföring konstaterat brott, som en person förövat inom angiven uppföljningsperiod.

- Undantag:
- 1) Ett brott räknas ej som återfallsbrott om det ingår i samma lagföring som brott som förövats före ingångslagföringen.
  - 2) Om det i en lagföring ingår brott som förövats dels inom och dels efter angiven uppföljningsperiod, räknas även de(t) senare som återfallsbrott.

Återfallslagföring. Lagföring, genom vilken återfallsbrott konstaterats.

Åtgärd av barnavårdsnämnden. Åtgärd som barnavårdsnämnd föreslagit i avgivet yttrande till åklagaren för personer som meddelats åtalsunderlåtelse enligt 1964 års lag med särskilda bestämmelser om unga lagöverträdare. I redovisningen särredovisas endast fall där barnavårdsnämnden avgivit yttrande.

Åtgärderna som redovisas är följande:

- inskrivning vid ungdomsvårdsskola
- samhällsvård i annan form, med vilket avses placering i fosterhem, enskilt hem, barn- eller ungdomshem, yrkesskola m m
- övervakning
- annan/ingen åtgärd. Med annan åtgärd avses intagning på mentalsjukhus, behandling på psykiatrisk klinik, placering på internat eller särskola m m. Med ingen åtgärd avses förmaning, vård, stöd och liknande.

ENGELSK SAMMANFATTNING

## Summary in English

The main objective of this report is to throw light on how often persons who in 1974 were proceeded against for a serious crime relapsed by committing a serious crime. "To be proceeded against for a serious crime" means in essentials to be sentenced to a heavier penalty than a fine.

The first occasion the person concerned was proceeded against in 1974 has been chosen as the start of the period of observation for a relapse. In this report the period of observation is three years.

The persons concerned are recorded by principal penalty/section of the law by which the charge has been withdrawn, category of crime, age, sex, number of relapses and time to first relapse.

26 029 persons were convicted of a serious crime, or not prosecuted by a decision of the public prosecutor in 1974. Of them, 39 per cent relapsed into a serious crime within three years.

Of the 9 310 persons who in 1974 were convicted and who had not previously been proceeded against for a serious crime, 12 per cent relapsed once whereas 5 per cent relapsed several times within three years.

In 1974, 3 254 persons who had not previously been proceeded against for a serious crime were, by a decision of the prosecutor, not prosecuted for such a crime. Of them 39 per cent relapsed, 21 per cent relapsing once and 18 per cent relapsing at least twice.

In 1974, 12 204 persons who had previously been proceeded against for a serious crime were convicted. Of them 52 per cent relapsed. Of the 1 261 who in 1974 were not prosecuted by a decision of the public prosecutor and who had previously been proceeded against for a serious crime, 79 per cent relapsed.

Of the 10 931 men who in 1974 for the first time were proceeded against for a serious crime 24 per cent relapsed. The corresponding figures for women were 1 633 and 16 per cent respectively.



## ENGLISH ORDLISTA

## List of terms

absoluta tal	absolute numbers	mån(ad)	month
andel som återfallit	proportion of persons who have relapsed	män	males
annan/ingen åtgärd	other/no measure recommended	och	and
antal dömda	number of convicted persons	påföljd	penalty
antal ej åtalade	number of persons not prosecuted	påföljd i ingångslagföringen	penalty when first proceeded against
antal (personer) som återfallit	number of persons who have relapsed	rattfylleri/rattonykterhet RB 20:7 p2 (under vård i ungdomsfängelse)	drunken driving The Code of Procedure Ch 20 Sec. 7 p. 2 (during care in youth prison)
barnavårdslagen, 69 §	the Child Welfare Act Sec. 69	(grovt) rån	(aggravated) robbery
brott mot allmänheten	crimes against the public	samhällsvård i annan form	other kinds of social care
brott mot andra lagar	crimes against other Acts	samtliga	all
brott mot brottsbalken	crimes against the Penal Code	samtliga frihetsberövande	all penalties involving detention
brott mot person	crimes against person	påföljder	all penalties not involving detention
brott mot staten	crimes against the State	samtliga ej frihetsberövande påföljder	all penalties
brottskategori i ingångslagföringen	category of crime when first proceeded against	samtliga påföljder	all Acts in accordance with which the decision was taken not to prosecute
därav	of which	samtliga åtalsunderlåtelse-lagrum	probation
därav som återfallit	of whom, persons who have relapsed	skyddstillsyn	closed psychiatric care
dömda	convicted	sluten psykiatrisk vård	theft
ej åtalade	not prosecuted	stöld	total
en gång	once	summa	total number of relapses
flera gånger	several times	summa återfall	time between the penalty/decision of the prosecutor and the first relapse
fängelse	imprisonment	tid till första återfallet	vehicle theft
fängelse i månader	time of imprisonment, months	tillgrepp av fortskaffningsmedel	total
för första gången	for the first time	totalt	three times or more
förmögenhetsbrott	crimes against property	tre eller flera gånger	twice
förskingring	embezzlement	två gånger	youth prison
grov stöld	grand theft	ungdomsfängelse	conditional sentence
häleri (-förseelse)	(petty) receiving of stolen goods	villkorlig dom	care in accordance with the Child Welfare Act
i annan brottskategori	into another category of crime	vård enligt barnavårdslagen	care in accordance with the Temperance Act
inom viss tidrymd	within a certain time period	vård enligt nykterhetsvårdslagen	
inskrivning vid ungdomsvårdsskola	registration at a reformatory school	ålder	age
internering	internment	år	year(s)
i procent	percentage	åtalsunderlåtelse-lagrum och åtgärd	the Act in accordance with which the decision was taken and measure recommended by the Child Welfare Board
i samma brottskategori	into the same category of crime		
kvinnor, kv	females		
kön	sex		
lag, 1964 års	the Young Offenders Bill of 1964		
men ej	but not		
mord, dråp, misshandel	murder, manslaughter, assault	åtgärd	measure

## ENGLISH ORDLISTA (forts)

öppen psykiatrisk vård	open psychiatric care
övervakning	supervision
övriga bedrägeribrott	other cases of fraud
övriga påföljder	other penalties

DIAGRAMFÖRTECKNING

## List of charts

- |    |  |   |
|----|--|---|
| 11 | <u>Diagram 1</u> Personer som dömts för grövre brott år 1972, 1973 respektive 1974 och som ej tidigare lagförts för grövre brott, efter huvudpåföljd.<br>Andel av dessa som återfallit inom 3 år, efter antal återfall   | Persons convicted of a serious crime in 1972, 1973 and 1974 respectively and who had not previously been proceeded against for a serious crime, by principal penalty.<br>Percentage relapsing within 3 years, by number of relapses   |
| 12 | <u>Diagram 2</u> Personer som meddelats åtalsunderlåtelse för grövre brott år 1972, 1973 respektive 1974 och som ej tidigare lagförts för grövre brott, efter åtalsunderlåtelselagrum och barnavårdsnämndens föreslagna åtgärd.<br>Andel av dessa som återfallit inom 3 år, efter antal återfall | Persons who by decision of the prosecutor were not prosecuted for a serious crime in 1972, 1973 and 1974 respectively and who had not previously been proceeded against for a serious crime, by the Act in accordance with the decision was taken and measure recommended by the Child Welfare Board.<br>Percentage relapsing within 3 years, by number of relapses |
| 13 | <u>Diagram 3</u> Personer som för första gången lagförts för grövre brott år 1972, 1973 respektive 1974, efter kön och ålder.<br>Andel av dessa som återfallit inom 3 år, efter antal återfall   | Persons for the first time convicted of a serious crime in 1972, 1973 and 1974 respectively and who had not previously been proceeded against for a serious crime, by sex and age.<br>Percentage relapsing within 3 years, by number of relapses  |
| 14 | <u>Diagram 4</u> Personer som dömts för grövre brott år 1974 och som ej tidigare lagförts för grövre brott efter huvudpåföljd och brottskategori i ingångslagföringen.<br>Andel av dessa som återfallit inom 3 år, efter huruvida de återfallit i samma brottskategori                           | Persons convicted of a serious crime in 1974 and who had not previously been proceeded against for a serious crime, by principal penalty and category of crime the first time proceedings were taken against them.<br>Percentage relapsing within 3 years, by whether they relapsed into the same category of crime   |
| 16 | <u>Diagram 5</u> Personer som meddelats åtalsunderlåtelse för grövre brott år 1974 och som ej tidigare lagförts för grövre brott, efter brottskategori i ingångslagföringen.<br>Andel av dessa som återfallit inom 3 år, efter huruvida de återfallit i samma brottskategori                     | Persons who by decision by the prosecutor were not prosecuted for a serious crime in 1974 and who had not previously been proceeded against for a serious crime, by category of crime the first time proceedings were taken against them.<br>Percentage relapsing within 3 years, by whether they relapsed into the same category of crime                          |



## DIAGRAMFÖRTECKNING (forts)

- 16 Diagram 6 Personer som för första gången lagförts för grövre brott år 1974, efter huvudpåföljd/åtalsunderlåtelse/åtgärdsnämndens föreslagna åtgärd. Andel av dessa som återfallit inom 3 år, efter tid till första återfall
- 17 Diagram 7 Personer som lagförts för grövre brott år 1972, 1973 respektive 1974, efter huvudpåföljd/åtalsunderlåtelse/åtgärdsnämndens föreslagna åtgärd. Andel av dessa som återfallit inom 3 år
- Persons for the first time proceeded against for a serious crime in 1974, by principal penalty/the Act in accordance with which the decision was taken and measure recommended by the Child Welfare Board. Percentage relapsing within 3 years, by time to first relapse
- Persons proceeded against for a serious crime in 1972, 1973 and 1974 respectively, by principal penalty/the Act in accordance with which the decision was taken. Percentage relapsing within 3 years

KOMMENTARER TILL TABELLERNAS

Comments to the tables

Tabellerna är i detta meddelande uppdelade på följande avdelningar:

	Tabellnr
Personer som dömts för grövre brott och som ej tidigare lagförts för grövre brott	1-3, 6
Personer som meddelats åtalsunderlåtelse och som ej tidigare lagförts för grövre brott	4, 5, 7
Personer som lagförts för grövre brott	8

I tabell 3 och 5-8 är personerna fördelade efter bl a brottskategori. Därmed avses brottskategori för huvudbrottet.

I tabell 8 ingår ej de personer som tidigare lagförts och som erhållit förordnande enligt BrB 34:1 p 1 i kategorierna "Fängelse 1-4 mån" och "Fängelse 5- mån".

För tabell 1-7 finns hos SCB även tillgängligt motsvarande tabeller för dem som tidigare övertygats om grövre brott en eller flera gånger.

Möjlighet erbjuds också till andra statistikuttåg än de redan gjorda ur det uppdaterade materialet. I dessa frågor kan hänvändelse göras till enheten för rätts- och socialvårdsstatistik, sektionen för kriminalstatistik vid SCB.

En nyhet jämfört med tidigare redovisningar av återfall i grövre brott är att narkotikabrotten brutits ur gruppen "Övriga brott" och särredovisas.

TABELLFÖRTECKNING

List of tables

- 18 Tabell 1 Personer som dömts för grövre brott år 1974 och som ej tidigare lagförts för grövre brott, efter huvudpåföljd, ålder och kön. Andel av dessa som återfallit inom 3 år, efter antal återfall
- 21 Tabell 2 Personer som återfallit inom 3 år efter att ha dömts för grövre brott år 1974 och som ej tidigare lagförts för grövre brott, efter kön, huvudpåföljd i ingångslagförelsen och tid till första återfall
- Persons convicted of a serious crime in 1974 and who had not previously been proceeded against for a serious crime, by principal penalty, age and sex. Percentage relapsing within 3 years, by number of relapses
- Persons relapsing within 3 years after having been convicted of a serious crime in 1974 and who had not previously been proceeded against for a serious crime, by sex, principal penalty the first time proceedings were taken against them and time to first relapse

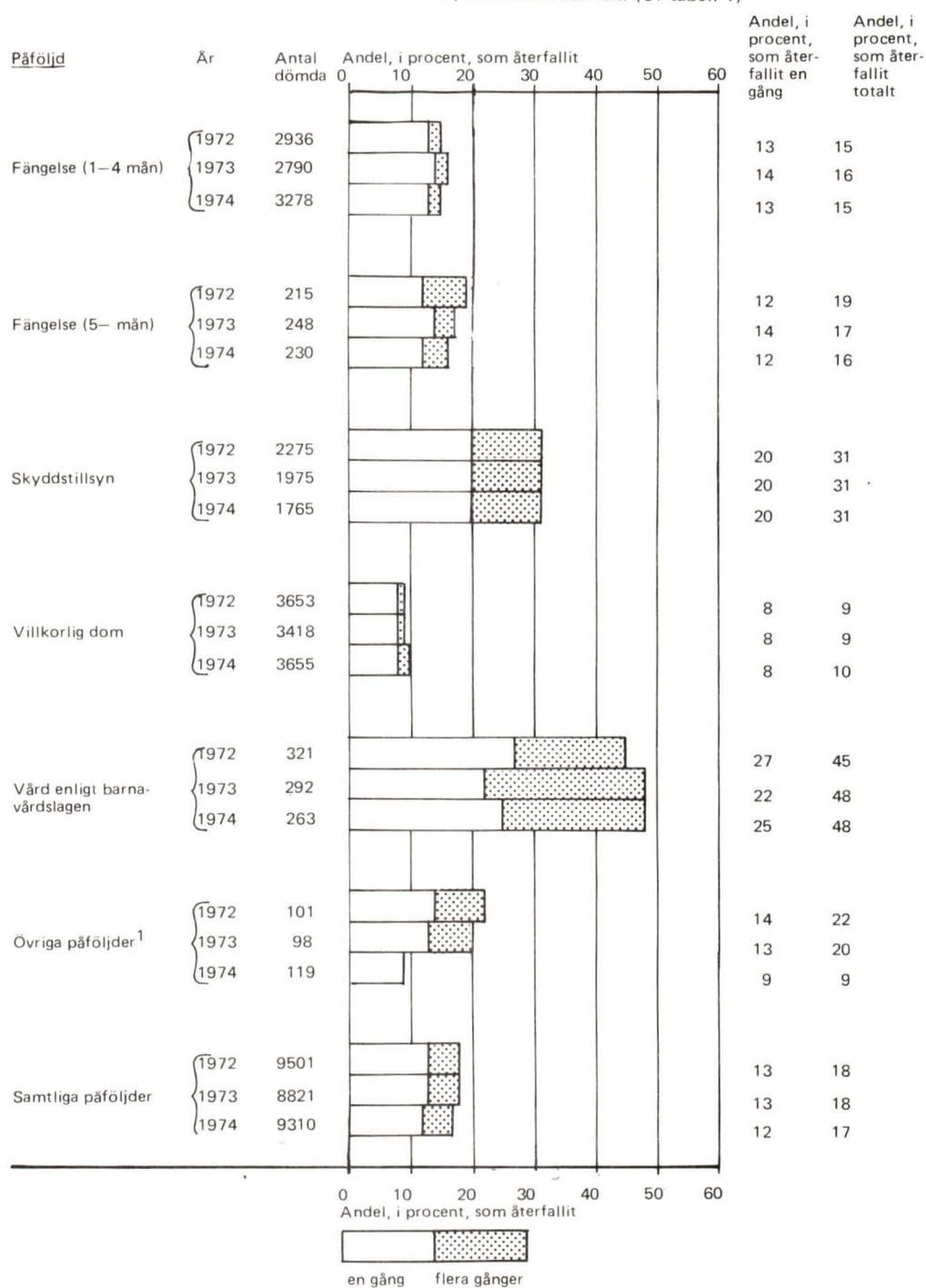
## TABELLFÖRTECKNING (forts)

- 22 Tabell 3 Personer som dömts för grövre brott år 1974 och som ej tidigare lagförts för grövre brott, efter brottskategori och huvudpåföljd i ingångslagföringen. Andel av dessa som återfallit inom 3 år
- Persons convicted of a serious crime in 1974 and who had not previously been proceeded against for a serious crime, by category of crime and principal penalty the first time proceedings were taken against them.  
Percentage relapsing within 3 years
- 24 Tabell 4 Personer som meddelats åtalsunderlåtelse för grövre brott år 1974 och som ej tidigare lagförts för grövre brott, efter åtalsunderlåtelselagrum och barnavårdsnämndens föreslagna åtgärd, ålder samt kön. Andel av dessa som återfallit inom 3 år, efter antal återfall och tid till första återfall
- Persons who by decision of the prosecutor were not prosecuted for a serious crime in 1974 and who had not previously been proceeded against for a serious crime, by the Act in accordance with which the decision was taken, measure recommended by the Child Welfare Board, age and sex. Percentage relapsing within 3 years, by number of relapses and time to first relapse
- 25 Tabell 5 Personer som meddelats åtalsunderlåtelse för grövre brott år 1974 och som ej tidigare lagförts för grövre brott, efter åtalsunderlåtelselagrum och brottskategori i ingångslagföringen samt kön. Andel av dessa som återfallit inom 3 år, efter antal återfall och tid till första återfall
- Persons who by decision of the prosecutor were not prosecuted for a serious crime in 1974, by the Act in accordance with which the decision was taken, category of crime the first time proceedings were taken against them and sex. Percentage relapsing within 3 years, by number of relapses and time to first relapse.
- 27 Tabell 6 Personer som återfallit inom 3 år efter att ha dömts för grövre brott år 1974 och som ej tidigare lagförts för grövre brott, efter brottskategori och huvudpåföljd i ingångslagföringen samt huruvida de återfallit i samma brottskategori.
- Persons relapsing within 3 years after having been convicted of a serious crime in 1974 and who had not previously been proceeded against for a serious crime, by category of crime and principal penalty the first time proceedings were taken against them. Percentage relapsing into the same category of crime.
- 29 Tabell 7 Personer som återfallit inom 3 år efter att ha meddelats åtalsunderlåtelse för grövre brott år 1974 och som ej tidigare lagförts för grövre brott, efter åtalsunderlåtelselagrum och barnavårdsnämndens föreslagna åtgärd samt brottskategori i ingångslagföringen
- Persons relapsing within 3 years after they by decision of the prosecutor had not been prosecuted for a serious crime in 1974, by the Act in accordance with which the decision was taken, measure recommended by the Child Welfare Board and category of crime the first time proceedings were taken against them
- 30 Tabell 8 Personer som lagförts för grövre brott år 1974, efter huvudpåföljd/åtalsunderlåtelselagrum samt brottskategori i ingångslagföringen. Andel av dessa som återfallit inom 3 år
- Persons proceeded against for a serious crime in 1974, by principal penalty/the Act in accordance with which the decision was taken and category of crime the first time in 1974 proceedings were taken against them.  
Percentage relapsing within 3 years



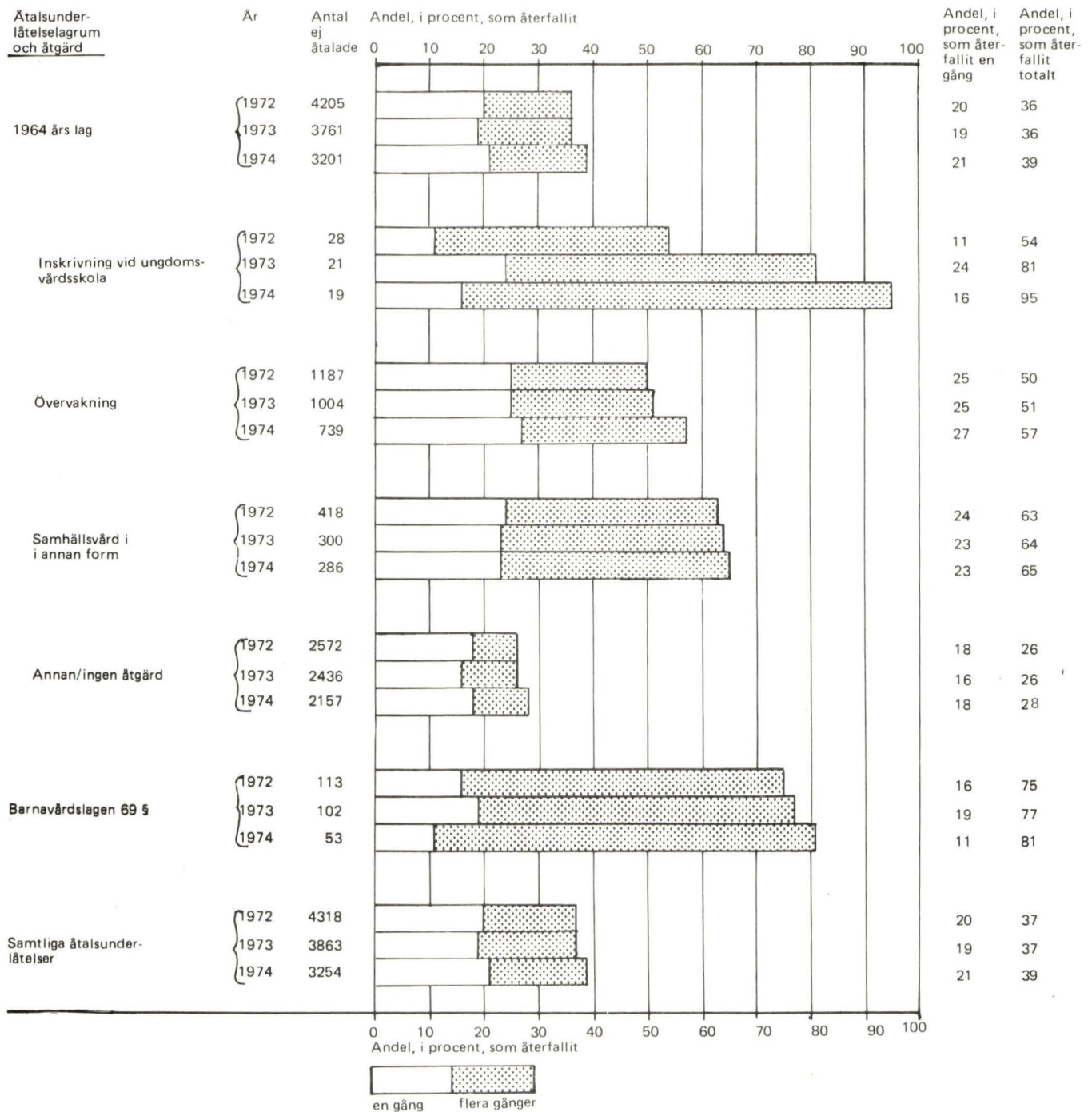
**Diagram 1** Personer som dömts för grövre brott år 1972, 1973 respektive 1974 och som ej tidigare lagförts för grövre brott, efter huvudpåföljd.

Andel av dessa som återfallit inom 3 år, efter antal återfall. (Ur tabell 1)




<sup>1</sup> ungdomsfängelse, psyk vård och vård enligt nykterhetsvårdslagen

**Diagram 2** Personer som meddelats åtalsunderlåtelse för grövre brott år 1972, 1973 respektive 1974 och som ej tidigare lagförts för grövre brott, efter åtalsunderlåtelselagrum och barnvårdsnämndens föreslagna åtgärd. Andel av dessa som återfallit inom 3 år, efter antal återfall. (Ur tabell 4)





**Diagram 3** Personer som för första gången lagförts för grövre brott år 1972, 1973 respektive 1974 efter kön och ålder. Andel av dessa som återfallit inom 3 år, efter antal återfall. (Ur tabell 1 och 4)



**Diagram 4** Personer som dömts för grövre brott år 1974 och som ej tidigare lagförts för grövre brott, efter huvudpåföljd och brottskategori i ingångslagföringen. Andel av dessa som återfallit inom 3 år, efter huruvida de återfallit i samma brottskategori. (Ur tabell 3 och 6)

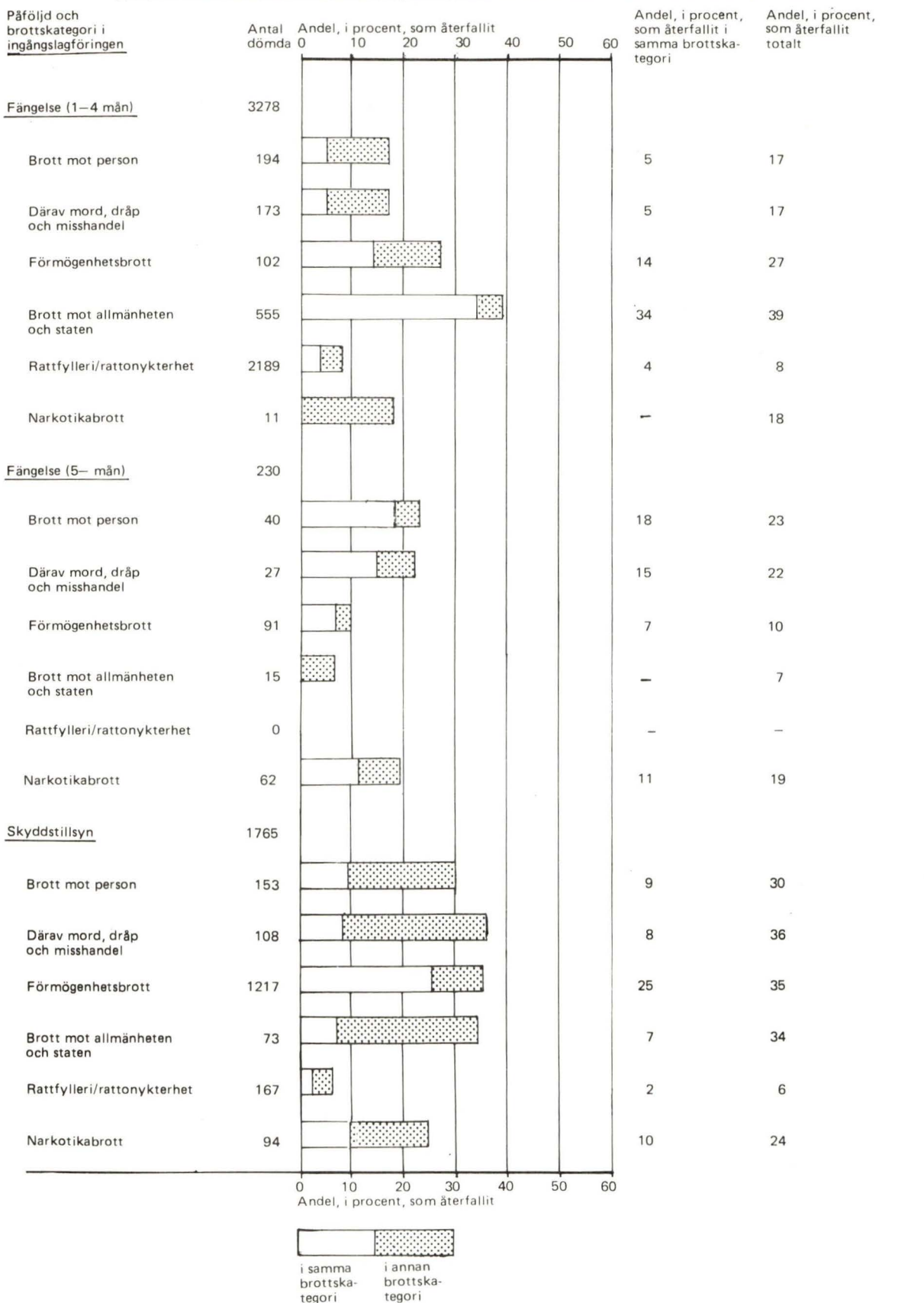



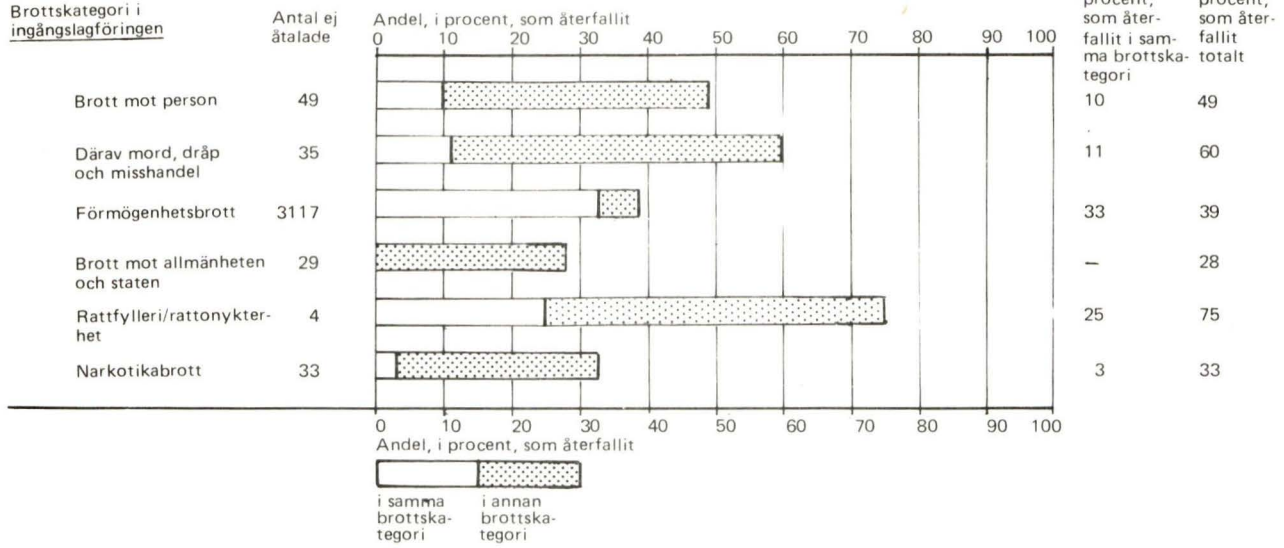
Diagram 4 (fortsättning)

Påföljd och  
brottskategori i  
ingångslagföringen

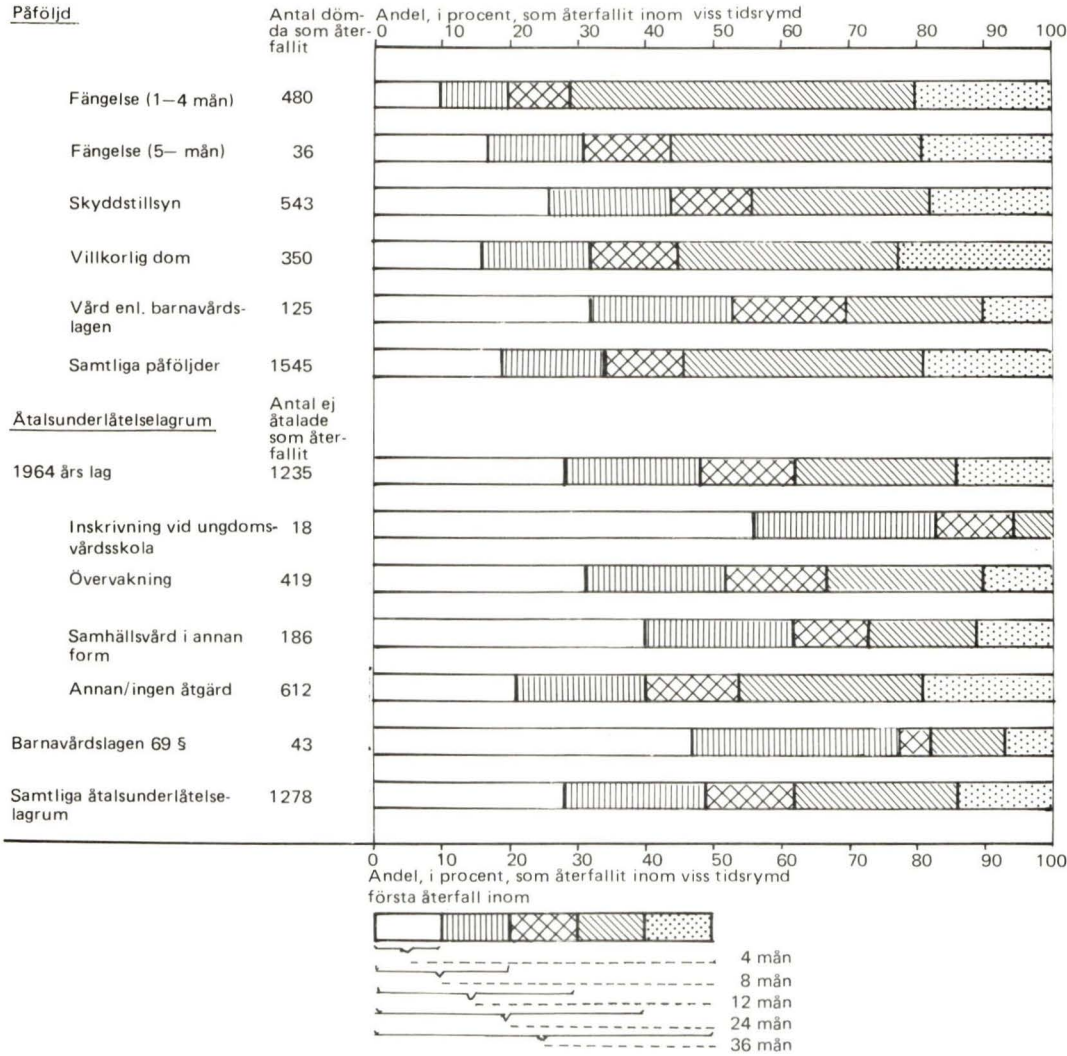




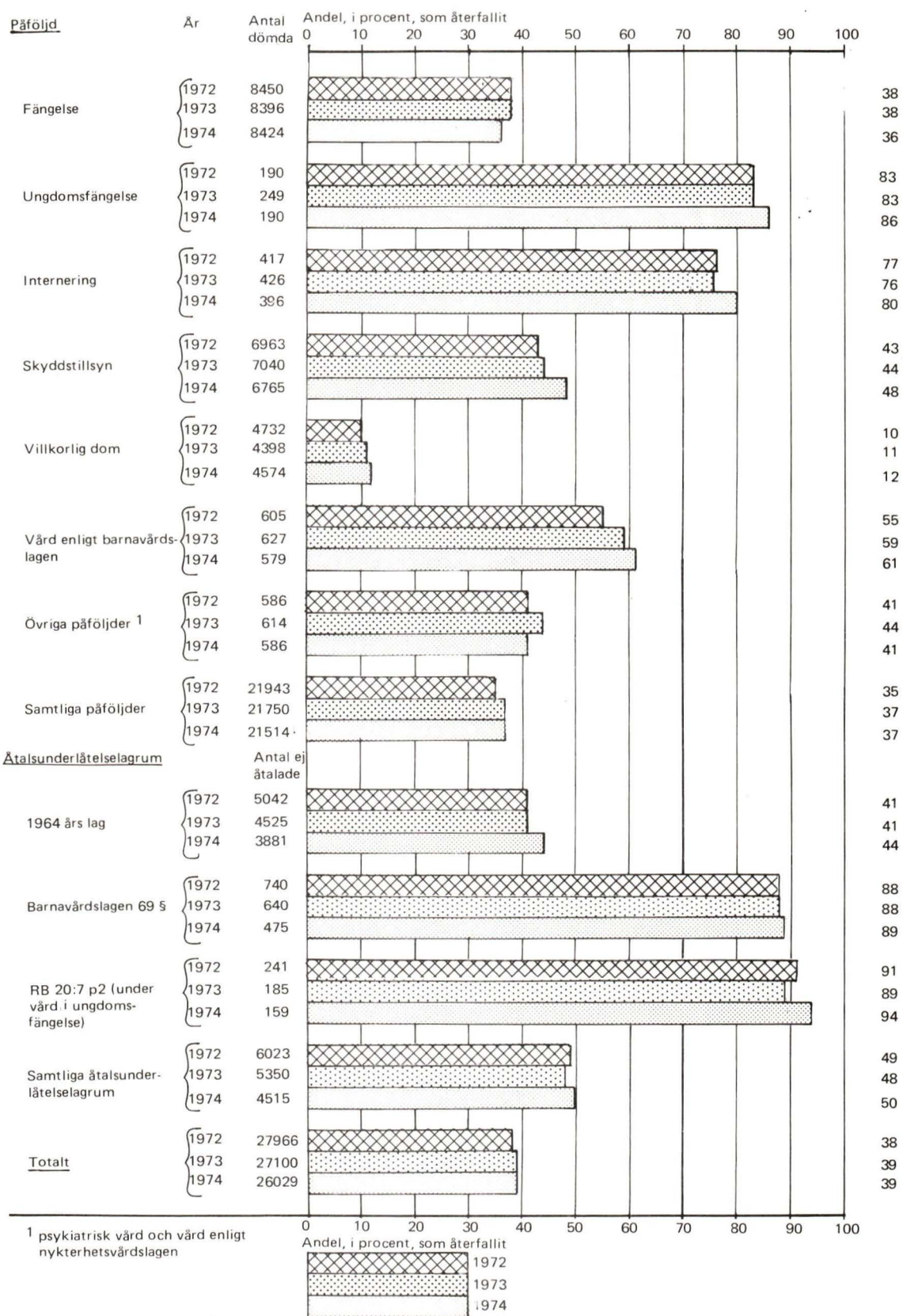
**Diagram 5** Personer som meddelats åtalsunderlåtelse för grövre brott år 1974 och som ej tidigare lagförts för grövre brott, efter brottskategori i ingångslagföringen. Andel av dessa som återfallit inom 3 år, efter huruvida de återfallit i samma brottskategori. (Ur tabell 5 och 7)



**Diagram 6** Personer som för första gången lagförts för grövre brott år 1974, efter huvudpåföljd/åtalsunderlåtelselagrum och barnavårdsnämndens föreslagna åtgärd. Andel av dessa som återfallit inom 3 år, efter tid till första återfall. (Ur tabell 2 och 4)



**Diagram 7** Personer som lagförts för grövre brott år 1972, 1973 respektive 1974, efter huvudpåföljd/åtalsunderlåtelselagrum. Andel av dessa som återfallit inom 3 år. (Ur tabell 8)



TAB 1 PERSONER SOM DÖMTS FÖR GRÖVRE BROTT ÅR 1974 OCH SOM EJ TIDIGARE LAGFÖRTS FÖR GRÖVRE BROTT, EFTER HUVUDPÅFÖLJD, ÅLDER OCH KÖN. ANDEL AV DESSA SOM ÅTERFALLIT INOM 3 ÅR, EFTER ANTAL ÅTERFALL.

PÅFÖLJD OCH ÅLDER	ANTALET DÖMDA		DÄRAV SOM ÅTERFALLIT				TRE ELLER FLERA GRÄNGER		SUMMA ÅTERFALL		ANTAL PERSONER SOM ÅTERFALLIT			
	MÄN	KV	MÄN	KV	MÄN	KV	MÄN	KV	MÄN	KV	ABSOLUTA TAL		I PROCENT	
<b>FRIHETSBERÖVANDE</b>														
<b>PÅFÖLJDER</b>														
<b>FÄNGELSE (1-2 MÅN)</b>														
15	-	-	-	-	-	-	-	-	-	-	-	-	-	-
16	1	-	-	-	-	-	-	-	-	-	-	-	0	-
17	6	-	4	-	-	-	-	-	4	-	4	-	66,6	-
18	85	1	11	-	5	-	2	-	28	-	18	-	21,1	0
19	132	3	18	-	8	-	3	-	45	-	29	-	21,9	0
20	177	3	40	-	6	-	-	-	52	-	46	-	25,9	0
21-24	675	6	164	-	13	-	4	-	202	-	181	-	26,8	0
25-29	519	19	72	3	9	-	3	1	99	7	84	4	16,1	21,0
30-39	607	14	43	2	3	-	1	-	52	2	47	2	7,7	14,2
40-	881	19	39	1	4	-	1	-	50	1	44	1	4,9	5,2
SUMMA	3083	65	391	6	48	-	14	1	532	10	453	7	14,6	10,7
<b>FÄNGELSE (3 MÅN)</b>														
15	-	-	-	-	-	-	-	-	-	-	-	-	-	-
16	-	-	-	-	-	-	-	-	-	-	-	-	-	-
17	3	2	-	-	-	-	-	-	-	-	-	-	0	0
18	2	-	-	-	-	-	-	-	-	-	-	-	0	-
19	3	-	1	-	1	-	-	-	3	-	2	-	66,6	-
20	2	-	1	-	-	-	-	-	1	-	1	-	50,0	-
21-24	11	-	1	-	-	-	-	-	1	-	1	-	9,0	-
25-29	16	-	4	-	-	-	-	-	4	-	4	-	25,0	-
30-39	25	-	2	-	-	-	-	-	2	-	2	-	8,0	-
40-	27	-	1	-	-	-	-	-	1	-	1	-	3,7	-
SUMMA	89	2	10	-	1	-	-	-	12	-	11	-	12,3	0
<b>FÄNGELSE (4 MÅN)</b>														
15	-	-	-	-	-	-	-	-	-	-	-	-	-	-
16	1	-	-	-	1	-	-	-	2	-	1	-	100,0	-
17	-	-	-	-	-	-	-	-	-	-	-	-	-	-
18	1	-	-	-	-	-	-	-	-	-	-	-	0	-
19	2	-	1	-	-	-	-	-	1	-	1	-	50,0	-
20	4	-	1	-	-	-	-	-	1	-	1	-	25,0	-
21-24	7	-	2	-	1	-	-	-	4	-	3	-	42,8	-
25-29	5	-	1	-	1	-	1	-	7	-	3	-	60,0	-
30-39	11	-	-	-	-	-	-	-	-	-	-	-	0	-
40-	8	-	-	-	-	-	-	-	-	-	-	-	0	-
SUMMA	39	-	5	-	3	-	1	-	15	-	9	-	23,0	-
<b>FÄNGELSE (5-12 MÅN)</b>														
15	-	-	-	-	-	-	-	-	-	-	-	-	-	-
16	-	-	-	-	-	-	-	-	-	-	-	-	-	-
17	7	2	4	-	-	-	-	-	4	-	4	-	57,1	0
18	7	1	2	-	1	-	-	-	4	-	3	-	42,8	0
19	7	1	1	-	-	-	1	-	4	-	2	-	28,5	0
20	9	3	4	-	-	-	1	-	8	-	5	-	55,5	0
21-24	31	4	6	-	2	-	1	-	13	-	9	-	29,0	0
25-29	19	2	2	-	-	-	-	-	2	-	2	-	10,5	0
30-39	32	1	2	-	1	-	-	-	4	-	3	-	9,3	0
40-	29	2	1	-	-	-	-	-	1	-	1	-	3,4	0
SUMMA	141	16	22	-	4	-	3	-	40	-	29	-	20,5	0
<b>FÄNGELSE (13- MÅN)</b>														
15	1	-	-	-	-	-	-	-	-	-	-	-	0	-
16	3	-	-	-	-	-	-	-	-	-	-	-	0	-
17	2	1	-	-	-	-	-	-	-	-	-	-	0	0
18	3	-	-	-	-	-	-	-	-	-	-	-	0	-
19	6	1	1	-	-	-	-	-	1	-	1	-	16,6	0
20	7	1	1	-	1	-	-	-	3	-	2	-	28,5	0
21-24	19	1	2	-	-	-	-	-	2	-	2	-	10,5	0
25-29	3	1	-	-	-	-	-	-	-	-	-	-	0	0
30-39	19	-	2	-	-	-	-	-	2	-	2	-	10,5	-
40-	5	-	-	-	-	-	-	-	-	-	-	-	0	-
SUMMA	68	5	6	-	1	-	-	-	8	-	7	-	10,2	0
<b>FÄNGELSE (SAMTLIGA)</b>														
15	1	-	-	-	-	-	-	-	-	-	-	-	0	-
16	5	-	-	-	1	-	-	-	2	-	1	-	20,0	-
17	18	5	8	-	-	-	-	-	8	-	8	-	44,4	0
18	98	2	13	-	6	-	2	-	32	-	21	-	21,4	0
19	150	5	22	-	9	-	4	-	54	-	35	-	23,3	0
20	199	7	47	-	7	-	1	-	65	-	55	-	27,6	0
21-24	743	11	175	-	16	-	5	-	222	-	196	-	26,3	0
25-29	562	22	79	3	10	-	4	1	112	7	93	4	16,5	18,1
30-39	694	15	49	2	4	-	1	-	60	2	54	2	7,7	13,3
40-	950	21	41	1	4	-	1	-	52	1	46	1	4,8	4,7
SUMMA	3420	88	434	6	57	-	18	1	607	10	509	7	14,8	7,9



TAB 1 (FORTS)

PÅFÖLJD OCH ÅLDER	ANTALET DÖMDA		DÄRAV SOM ÅTERFALLIT EN GRÄNG				TRE ELLER FLERA GRÄNGER		SUMMA ÅTERFALL		ANTAL PERSONER SOM ÅTERFALLIT ABSOLUTA TAL I PROCENT			
	MÄN	KV	MÄN	KV	MÄN	KV	MÄN	KV	MÄN	KV	MÄN	KV	MÄN	KV
<b>FRIHETSBERÖVANDE PÅFÖLJD</b>														
<b>UNGDOMSFÄNGELSE</b>														
15	-	-	-	-	-	-	-	-	-	-	-	-	-	-
16	-	-	-	-	-	-	-	-	-	-	-	-	-	-
17	3	-	-	-	-	-	-	-	-	-	-	0	-	-
18	1	-	1	-	-	-	-	-	1	-	1	100,0	-	-
19	1	-	1	-	-	-	-	-	1	-	1	100,0	-	-
20	-	-	-	-	-	-	-	-	-	-	-	-	-	-
21-24	-	-	-	-	-	-	-	-	-	-	-	-	-	-
SUMMA	5	-	2	-	-	-	-	-	2	-	2	40,0	-	-
<b>SAMTLIGA FRIHETSBERÖVANDE PÅFÖLJD</b>														
15	1	-	-	-	-	-	-	-	-	-	-	0	-	-
16	5	-	-	-	1	-	-	-	2	-	1	20,0	-	-
17	21	5	8	-	-	-	-	-	8	-	8	38,0	0	0
18	99	2	14	-	6	-	2	-	33	-	22	22,2	0	0
19	151	5	23	-	9	-	4	-	55	-	36	23,8	0	0
20	199	7	47	-	7	-	1	-	65	-	55	27,6	0	0
21-24	743	11	175	-	16	-	5	-	222	-	196	26,3	0	0
25-29	562	22	79	3	10	-	4	1	112	7	93	16,5	18,1	-
30-39	694	15	49	2	4	-	1	-	60	2	54	7,7	13,3	-
40-	950	21	41	1	4	-	1	-	52	1	46	4,8	4,7	-
SUMMA	3425	88	436	6	57	-	18	1	609	10	511	14,9	7,9	-
<b>EJ FRIHETSBERÖVANDE PÅFÖLJD</b>														
<b>SKYDDSTILLSYN</b>														
15	6	-	2	-	1	-	-	-	4	-	3	50,0	-	-
16	20	3	1	-	3	-	-	-	7	-	4	20,0	0	0
17	112	18	28	1	16	1	12	-	105	3	56	50,0	11,1	-
18	252	47	63	8	28	3	22	1	196	17	113	44,8	25,5	-
19	161	32	43	5	17	1	5	1	92	10	65	40,3	21,8	-
20	134	32	36	7	14	2	9	2	97	17	59	44,0	34,3	-
21-24	246	72	46	15	23	5	3	3	103	34	72	29,2	31,9	-
25-29	118	57	23	10	6	1	1	-	40	12	30	25,4	19,2	-
30-39	165	56	29	9	8	2	4	-	59	13	41	24,8	19,6	-
40-	189	45	15	4	1	3	-	-	17	10	16	8,4	15,5	-
SUMMA	1403	362	286	59	117	18	56	7	720	116	459	32,7	23,2	-
<b>VILLKORLIG DOM</b>														
15	10	1	2	-	1	-	-	-	4	-	3	30,0	0	0
16	29	3	9	-	-	-	1	-	12	-	10	34,4	0	0
17	113	11	12	1	6	1	2	-	30	3	20	17,6	18,1	-
18	350	44	45	5	8	1	6	-	79	7	59	16,8	13,6	-
19	267	35	32	2	10	-	4	-	67	2	46	17,2	5,7	-
20	208	30	30	2	4	-	1	1	41	6	35	16,8	10,0	-
21-24	459	113	42	5	7	3	1	-	59	11	50	10,8	7,0	-
25-29	396	118	29	6	2	2	-	1	33	13	31	7,8	7,6	-
30-39	465	153	28	9	4	-	-	-	36	9	32	6,8	5,8	-
40-	652	198	21	3	1	-	-	-	23	3	22	3,3	1,5	-
SUMMA	2949	706	250	33	43	7	15	2	384	54	308	10,4	5,9	-
<b>SLUTEN PSYKIATRISK VÅRD</b>														
15	2	-	-	-	-	-	-	-	-	-	-	0	-	-
16	-	-	-	-	-	-	-	-	-	-	-	-	-	-
17	-	-	-	-	-	-	-	-	-	-	-	-	-	-
18	2	-	-	-	-	-	-	-	-	-	-	0	-	-
19	3	-	2	-	-	-	-	-	2	-	2	66,6	-	-
20	2	-	2	-	-	-	-	-	2	-	2	100,0	-	-
21-24	16	1	1	-	-	-	-	-	1	-	1	6,2	0	0
25-29	12	1	1	-	-	-	-	-	1	-	1	8,3	0	0
30-39	13	2	2	-	-	-	-	-	2	-	2	15,3	0	0
40-	19	3	-	-	-	-	-	-	-	-	-	0	0	0
SUMMA	69	7	8	-	-	-	-	-	8	-	8	11,5	0	0
<b>ÖPPEN PSYKIATRISK VÅRD</b>														
15	-	-	-	-	-	-	-	-	-	-	-	-	-	-
16	-	-	-	-	-	-	-	-	-	-	-	-	-	-
17	-	-	-	-	-	-	-	-	-	-	-	-	-	-
18	1	-	-	-	-	-	-	-	-	-	-	0	-	-
19	-	-	-	-	-	-	-	-	-	-	-	-	-	-
20	-	-	-	-	-	-	-	-	-	-	-	-	-	-
21-24	-	-	-	-	-	-	-	-	-	-	-	-	-	-
25-29	-	1	-	-	-	-	-	-	-	-	-	-	0	0
30-39	3	1	-	-	-	-	-	-	-	-	-	0	0	0
40-	1	2	-	-	-	-	-	-	-	-	-	0	0	0
SUMMA	5	4	-	-	-	-	-	-	-	-	-	0	0	0

TAB 1 (FORTS)

PRFÖLJD OCH ÅLDER	ANTALET DÖMDA		DRÄV SOM ÅTERFALLIT				TRE ELLER FLERA GÅNGER	SUMMA ÅTERFALL		ANTAL PERSONER SOM ÅTERFALLIT				
	MÄN	KV	MÄN	KV	MÄN	KV		MÄN	KV	ABSOLUTA TAL	I PROCENT			
	MÄN	KV	MÄN	KV	MÄN	KV	MÄN	KV	MÄN	KV	MÄN	KV	MÄN	KV
<b>EJ FRIHETSBERÖVANDE PRFÖLJDER</b>														
<b>VÄRD ENLIGT BARNVÅRDSLÄGEN</b>														
15	72	6	19	3	8	1	12	-	75	5	39	4	54,1	66,6
16	86	10	24	5	8	-	10	1	74	9	42	6	48,8	60,0
17	59	10	10	1	9	1	2	-	35	3	21	2	35,5	20,0
18	12	7	2	2	1	1	4	-	20	4	7	3	58,3	42,8
19	-	-	-	-	-	-	-	-	-	-	-	-	-	-
20	-	-	-	-	-	-	-	-	-	-	-	-	-	-
21-24	-	1	-	1	-	-	-	-	-	1	-	1	-	100,0
SUMMA	229	34	55	12	26	3	28	1	204	22	109	16	47,5	47,0
<b>VÄRD ENLIGT NYKTERHETSÅRDSLÄGEN</b>														
15	-	-	-	-	-	-	-	-	-	-	-	-	-	-
16	-	-	-	-	-	-	-	-	-	-	-	-	-	-
17	-	-	-	-	-	-	-	-	-	-	-	-	-	-
18	-	-	-	-	-	-	-	-	-	-	-	-	-	-
19	-	-	-	-	-	-	-	-	-	-	-	-	-	-
20	-	-	-	-	-	-	-	-	-	-	-	-	-	-
21-24	1	-	-	-	-	-	-	-	-	-	-	-	0	-
25-29	-	-	-	-	-	-	-	-	-	-	-	-	-	-
30-39	8	1	-	-	-	-	-	-	-	-	-	-	0	0
40-	19	-	1	-	-	-	-	-	1	-	1	-	5,2	-
SUMMA	28	1	1	-	-	-	-	-	1	-	1	-	3,5	0
<b>SAMTLIGA EJ FRIHETS- BERÖVANDE PRFÖLJDER</b>														
15	90	7	23	3	10	1	12	-	83	5	45	4	50,0	57,1
16	135	16	34	5	11	-	11	1	93	9	56	6	41,4	37,5
17	284	39	50	3	31	3	16	-	170	9	97	6	34,1	15,3
18	617	98	110	15	37	5	32	1	295	28	179	21	29,0	21,4
19	431	67	77	7	27	1	9	1	161	12	113	9	26,2	13,4
20	344	62	68	9	18	2	10	3	140	23	96	14	27,9	22,5
21-24	722	187	89	21	30	8	4	3	163	46	123	32	17,0	17,1
25-29	526	177	53	16	8	3	1	1	74	25	62	20	11,7	11,2
30-39	654	213	59	18	12	2	4	-	97	22	75	20	11,4	9,3
40-	880	248	37	7	2	3	-	-	41	13	39	10	4,4	4,0
SUMMA	4683	1114	600	104	186	28	99	10	1317	192	885	142	18,8	12,7

Tabell 2 PERSONER SOM ÅTERFALLIT INOM 3 ÅR EFTER ATT HA DÖMTS FÖR GRÖVRE BROTT ÅR 1974 OCH SOM EJ TIDIGARE LAGFÖRTS FÖR GRÖVRE BROTT, EFTER KÖN, TID TILL FÖRSTA ÅTERFALL OCH HUVUDPÅFÖLJD I INGÅNGSLAGFÖRINGEN

Kön och tid till första återfallet	Påföljd i ingångslagföringen															
	Fängelse i månader						Ungdoms-fängel-se	Samt-liga frihets-berö-vande påfölj-der	Skydds-tillsyn	Vill-kor-lig dom	Sluten psyk vård	Öppen psyk vård	Vård enligt barna-vårds-lagen	Vård enligt nykter-hets-vårds-lagen	Samt-liga ej fri-hetsbe-rövande påfölj-der	Samt-liga påfölj-der
	1-2	3	4	5-12	13-	Samt-liga										
<b>a) män och kvinnor</b>																
<2 mån	27	-	2	1	1	31	-	31	76	24	-	-	21	-	121	152
2 men ej 4 mån	16	1	1	3	1	22	-	22	64	31	-	-	19	-	114	136
4 men ej 8 mån	46	3	1	5	-	55	-	55	98	58	3	-	26	-	185	240
8 men ej 12 mån	40	1	2	4	1	48	1	49	66	46	1	-	22	-	135	184
12 men ej 24 mån	236	4	3	11	2	256	-	256	142	111	1	-	25	-	279	535
24 men ej 36 mån	95	2	-	5	2	104	1	105	97	80	3	-	12	1	193	298
Summa	460	11	9	29	7	516	2	518	543	350	8	-	125	1	1 027	1 545
<b>b) män</b>																
<2 mån	27	-	2	1	1	31	-	31	62	23	-	-	20	-	105	136
2 men ej 4 mån	16	1	1	3	1	22	-	22	56	27	-	-	16	-	99	121
4 men ej 8 mån	44	3	1	5	-	53	-	53	86	52	3	-	22	-	163	216
8 men ej 12 mån	40	1	2	4	1	48	1	49	57	38	1	-	20	-	116	165
12 men ej 24 mån	234	4	3	11	2	254	-	254	113	98	1	-	19	-	231	485
24 men ej 36 mån	92	2	-	5	2	101	1	102	85	70	3	-	12	1	171	273
Summa	453	11	9	29	7	509	2	511	459	308	8	-	109	1	885	1 396
<b>c) kvinnor</b>																
<2 mån	-	-	-	-	-	-	-	-	14	1	-	-	1	-	16	16
2 men ej 4 mån	-	-	-	-	-	-	-	-	8	4	-	-	3	-	15	15
4 men ej 8 mån	2	-	-	-	-	2	-	2	12	6	-	-	4	-	22	24
8 men ej 12 mån	-	-	-	-	-	-	-	-	9	8	-	-	2	-	19	19
12 men ej 24 mån	2	-	-	-	-	2	-	2	29	13	-	-	6	-	48	50
24 men ej 36 mån	3	-	-	-	-	3	-	3	12	10	-	-	-	-	22	25
Summa	7	-	-	-	-	7	-	7	84	42	-	-	16	-	142	149



TAB 3 PERSONER SOM DÖMTS FÖR GRÖVRE BROTT ÅR 1974 OCH SOM EJ TIDIGARE LAGFÖRTS FÖR GRÖVRE BROTT, EFTER BROTTSKATEGORI OCH HUVUDPRÄFÖLJD I INGÅNGSLAGFÖRINGEN. ANDEL AV DESSA SOM ÅTERFALLIT INOM 3 ÅR.

BROTTSKATEGORI I INGÅNGSLAGFÖRINGEN	FRIHETSBERÖVANDE PRÄFÖLJDER FÄNGELSE												UNGDOMS- FÄNGELSE		SAMTLIGA FRI- HETSBERÖVANDE PRÄFÖLJDER	
	1-2 MÅN		3 MÅN		4 MÅN		5-12 MÅN		13- MÅN		SAMTLIGA					
	AN- TAL DÖM- DA	AN- TAL SOM Å- TER- FAL- LIT	AN- TAL DÖM- DA	AN- TAL SOM Å- TER- FAL- LIT	AN- TAL DÖM- DA	AN- TAL SOM Å- TER- FAL- LIT	AN- TAL DÖM- DA	AN- TAL SOM Å- TER- FAL- LIT	AN- TAL DÖM- DA	AN- TAL SOM Å- TER- FAL- LIT	AN- TAL DÖM- DA	AN- TAL SOM Å- TER- FAL- LIT	AN- TAL DÖM- DA	AN- TAL SOM Å- TER- FAL- LIT	AN- TAL DÖM- DA	AN- TAL SOM Å- TER- FAL- LIT
BROTT MOT BROTTSBALKEN	789	260	39	8	23	7	107	17	39	2	997	294	3	1	1000	295
BROTT MOT PERSON	159	27	20	3	15	3	30	8	10	1	234	42	-	-	234	42
DÄRAV: MORD, DRÄP, MISS- HANDEL	145	24	16	3	12	3	21	5	6	1	200	36	-	-	200	36
FÖRMÖGENHETSBROTT	81	21	16	4	5	3	66	8	25	1	193	37	3	1	196	38
DÄRAV: STÖLD	6	-	2	1	1	-	2	-	-	-	11	1	-	-	11	1
GROV STÖLD	19	8	1	1	3	3	20	5	6	1	49	18	-	-	49	18
TILLGREPP AV FORT- SKAFFNINGSMEDEL	33	8	3	1	-	-	-	-	-	-	36	9	-	-	36	9
RÄN, GROVT RÄN	-	-	2	-	-	-	3	-	8	-	13	-	3	1	16	1
HÅLERI, HÅLERIFÖR- SEELSE	6	1	2	-	-	-	13	-	-	-	21	1	-	-	21	1
ÖVRIGA BEDRÄGERI- BROTT	7	2	3	1	-	-	15	2	9	-	34	5	-	-	34	5
FÖRSKINGRING	2	-	2	-	-	-	7	-	2	-	13	-	-	-	13	-
BROTT MOT ALLMÄNHETEN	8	3	1	-	2	1	2	-	3	-	16	4	-	-	16	4
BROTT MOT STATEN	541	209	2	1	1	-	9	1	1	-	554	211	-	-	554	211
BROTT MOT ANDRA LAGAR	2359	200	52	3	16	2	50	12	34	5	2511	222	2	1	2513	223
DÄRAV: RÄTTFYLLERI/RÄTT- ONYKTERHET	2159	174	28	2	2	-	-	-	-	-	2189	176	-	-	2189	176
NARKOTIKABROTT	6	1	3	-	2	1	30	7	32	5	73	14	2	1	75	15
TOTALT	3148	460	91	11	39	9	157	29	73	7	3508	516	5	2	3513	518

TAB 3 (FORTS)

BROTTSKATEGORI I INGÅNGSLAGFÖRINGEN	EJ FRIHETSBERÖVANDE PÅFÖLJDER													
	SKYDDS- TILLSYN		VILLKORLIG DOM		SLUTEN PSYKIATRISK VÅRD		ÖPPEN PSYKIATRISK VÅRD		VÅRD ENLIGT BARNAVÅRDS- LAGEN		VÅRD ENLIGT NYKTERHETS- VÅRDSLAGEN		SAMTLIGA EJ FRIHETSBERÖVANDE PÅFÖLJDER	
	ANTAL DÖMDA	ANTAL SOM	ANTAL DÖMDA	ANTAL SOM	ANTAL DÖMDA	ANTAL SOM	ANTAL DÖMDA	ANTAL SOM	ANTAL DÖMDA	ANTAL SOM	ANTAL DÖMDA	ANTAL SOM	ANTAL DÖMDA	ANTAL SOM
	ÅTER- FAL- LIT	ÅTER- FAL- LIT	ÅTER- FAL- LIT	ÅTER- FAL- LIT	ÅTER- FAL- LIT	ÅTER- FAL- LIT	ÅTER- FAL- LIT	ÅTER- FAL- LIT	ÅTER- FAL- LIT	ÅTER- FAL- LIT	ÅTER- FAL- LIT	ÅTER- FAL- LIT	ÅTER- FAL- LIT	ÅTER- FAL- LIT
BROTT MOT BROTTSBALKEN	1443	493	3342	312	71	7	6	-	223	112	20	-	5105	924
BROTT MOT PERSON	153	46	410	30	39	2	2	-	72	40	3	-	679	118
DÄRAV: MORD, DRÅP, MISS- HANDEL	108	39	244	25	32	1	1	-	62	34	2	-	449	99
FÖRMÖGENHETSBROTT	1217	422	2739	265	21	3	4	-	135	68	14	-	4130	758
DÄRAV: STÖLD	294	106	946	96	4	1	1	-	22	13	1	-	1268	216
GROV STÖLD	396	167	309	50	3	1	-	-	57	29	2	-	767	247
TILLGREPP AV FORT- SKAFFNINGSMEDEL	99	41	124	26	2	1	-	-	30	13	-	-	255	81
RÅN, GROVT RÅN	21	6	2	1	3	-	-	-	8	6	-	-	34	13
HÅLERI, HÅLERIFÖR- SEELSE	85	22	360	34	1	-	-	-	6	2	1	-	453	58
ÖVRIGA BEDRÄGERI- BROTT	277	67	666	46	4	-	2	-	3	1	5	-	957	114
FÖRSKINGRING	25	4	187	6	1	-	-	-	2	1	1	-	216	11
BROTT MOT ALLMÄNHETEN	35	16	133	6	7	2	-	-	5	1	2	-	182	25
BROTT MOT STATEN	38	9	60	11	4	-	-	-	11	3	1	-	114	23
BROTT MOT ANDRA LAGAR	322	50	313	38	5	1	3	-	40	13	9	1	692	103
DÄRAV: RATTFYLLERI/RATT- ONYKTERHET	167	10	135	12	-	-	2	-	10	5	9	1	323	28
NARKOTIKABROTT	94	23	53	13	3	1	-	-	16	6	-	-	166	43
TOTALT	1765	543	3655	350	76	8	9	-	263	125	29	1	5797	1027

TAB 4 PERSONER SOM MEDDELATS ÅTALSUNDERLÄTELSE FÖR GRÖVRE BROTT ÅR 1974 OCH SOM EJ TIDIGARE LAGFÖRTS FÖR GRÖVRE BROTT, EFTER ÅTALSUNDERLÄTELSELAGRUM OCH BARNÅVÄRDSNÄMNDENS FÖRESLAGNA ÅTGÄRD, ÅLDER SAMT KÖN. ANDEL AV DESSA SOM ÅTERFALLIT INOM 3 ÅR, EFTER ANTAL ÅTERFALL OCH TID TILL FÖRSTA ÅTERFALL.

ÅTALSUNDERLÄTELSE- LAGRUM, ÅTGÄRD OCH ÅLDER	ANTAL EJ ÅTALADE		ANTAL SOM ÅTER- FALLIT		DÄRAV TVÅ GÅNGER		TRE EL FLERA GÅNGER		TID TILL < 2 MÅN		FÖRSTA 2 MEN EJ 4 MÅN		ÅTERFALLET 4 MEN EJ 8 MÅN		8 MEN EJ 12 MÅN		12 MEN EJ 24 MÅN		24 MEN EJ 36 MÅN		
	MÅN	KV	MÅN	KV	MÅN	KV	MÅN	KV	MÅN	KV	MÅN	KV	MÅN	KV	MÅN	KV	MÅN	KV	MÅN	KV	
1964 ÅRS LAG																					
15	1629	181	751	41	188	10	175	6	134	7	87	7	160	8	105	5	170	8	95	6	
16	788	151	272	36	62	9	47	5	33	11	26	5	53	6	38	4	74	6	48	4	
17	371	81	118	17	40	3	24	-	16	2	13	2	21	3	17	1	30	6	21	3	
SUMMA	2788	413	1141	94	290	22	246	11	183	20	126	14	234	17	160	10	274	20	164	13	
INSKRIVNING VID UNGDOMSVÄRDSSKOLA																					
15	13	-	13	-	1	-	11	-	6	-	1	-	4	-	2	-	-	-	-	-	
16	3	-	3	-	-	-	2	-	1	-	-	-	1	-	-	-	1	-	-	-	
17	3	-	2	-	-	-	1	-	2	-	-	-	-	-	-	-	-	-	-	-	
SUMMA	19	-	18	-	1	-	14	-	9	-	1	-	5	-	2	-	1	-	-	-	
ÖVERVAKNING																					
15	435	31	274	10	70	2	69	3	51	4	33	-	63	2	39	3	63	1	25	-	
16	158	26	81	9	22	3	24	1	20	2	4	3	16	-	16	-	16	3	9	1	
17	72	17	41	4	13	-	9	-	7	-	6	-	5	1	7	-	9	2	7	1	
SUMMA	665	74	396	23	105	5	102	4	78	6	43	3	84	3	62	3	88	6	41	2	
SAMHÄLLSVÅRD I ANNAN FORM																					
15	150	32	120	12	37	3	52	1	30	2	21	3	27	3	13	1	19	1	10	2	
16	51	24	31	9	5	-	12	2	2	5	7	1	6	1	5	-	7	1	4	1	
17	18	11	10	4	4	1	3	-	1	1	2	-	2	1	2	-	1	1	2	1	
SUMMA	219	67	161	25	46	4	67	3	33	8	30	4	35	5	20	1	27	3	16	4	
ANNAN/INGEN ÅTGÄRD																					
15	1031	118	344	19	80	5	43	2	47	1	32	4	66	3	51	1	88	6	60	4	
16	576	101	157	18	35	6	9	2	10	4	15	1	30	5	17	4	50	2	35	2	
17	278	53	65	9	23	2	11	-	6	1	5	2	14	1	8	1	20	3	12	1	
SUMMA	1885	272	566	46	138	13	63	4	63	6	52	7	110	9	76	6	158	11	107	7	
BARNÅVÄRDSLÄGEN, 69 PAR																					
15	30	5	28	3	4	1	23	1	11	-	6	1	8	-	-	1	3	1	-	-	
16	4	6	3	5	1	2	1	2	1	-	-	1	-	1	-	1	1	1	1	1	
17	1	5	1	3	-	2	-	-	-	-	-	-	-	2	-	-	-	1	1	-	
18	-	1	-	-	-	-	-	-	-	-	-	-	-	-	-	-	-	-	-	-	
19	-	1	-	-	-	-	-	-	-	-	-	-	-	-	-	-	-	-	-	-	
20	-	-	-	-	-	-	-	-	-	-	-	-	-	-	-	-	-	-	-	-	
21-	-	-	-	-	-	-	-	-	-	-	-	-	-	-	-	-	-	-	-	-	
SUMMA	35	18	32	11	5	5	24	3	12	-	6	2	8	3	-	2	4	3	2	1	



TAB 5 PERSONER SOM MEDDELATS ÅTALSUNDERLÄTELSE FÖR GRÖVRE BROTT ÅR 1974 OCH SOM EJ TIDIGARE LAGFÖRTS FÖR GRÖVRE BROTT, EFTER ÅTALSUNDERLÄTELSELAGRUM OCH BROTTSKATEGORI I INGÅNGSLAGFÖRINGEN SAMT KÖN. ANDEL AV DESSA SOM ÅTERFALLIT INOM 3 ÅR, EFTER ANTAL ÅTERFALL OCH TID TILL FÖRSTA ÅTERFALL.

ÅTALSUNDERLÄTELSE- LAGRUM OCH BROTT- KATEGORI I INGÅNGS- LAGFÖRINGEN	ANTAL EJ ÅTALADE		ANTAL SOM ÅTER- FALLIT		DÄRAV TVÅ GÅNGER				TID TILL FÖRSTA ÅTERFALLET < 2 MÅN				2 MEN EJ 4 MÅN		4 MEN EJ 8 MÅN		8 MEN EJ 12 MÅN		12 MEN EJ 24 MÅN		24 MEN EJ 36 MÅN	
	MÅN	KV	MÅN	KV	MÅN	KV	MÅN	KV	MÅN	KV	MÅN	KV	MÅN	KV	MÅN	KV	MÅN	KV	MÅN	KV	MÅN	KV
	1964 ÅRS LAG																					
BROTT MOT BROTTSBALKEN	2746	396	1120	91	286	19	241	11	180	19	123	14	231	17	157	9	269	19	160	13		
BROTT MOT PERSON	43	5	22	1	5	-	7	-	3	-	2	-	4	-	5	-	5	-	3	1		
DÄRAV: MORD, DRÅP, MISS- HANDEL	33	2	20	1	4	-	6	-	3	-	2	-	4	-	4	-	4	-	3	1		
FÖRMÖGENHETSBROTT	2687	379	1093	88	279	18	234	11	177	19	120	14	226	16	151	8	263	19	156	12		
DÄRAV:																						
STÖLD	930	167	321	35	73	5	56	2	43	7	31	7	60	4	44	1	87	10	56	6		
GROV STÖLD	1045	85	513	26	128	6	128	4	91	10	61	4	115	6	71	2	122	3	53	1		
TILLGREPP AV FORT- SKAFFNINGSMEDEL	397	44	171	10	52	4	34	1	29	1	18	1	39	2	22	3	33	1	30	2		
RÅN, GROVT RÅN	7	1	3	1	-	-	2	1	2	-	-	1	-	-	-	-	-	-	1	-		
HÅLERI, HÅLERIFÖR- SEELSE	172	32	51	6	14	1	7	2	7	-	5	-	7	2	7	2	15	1	10	1		
ÖVRIGA BEDRÅGERI- BROTT	45	28	6	9	4	2	1	1	1	1	1	1	-	2	2	-	1	4	1	1		
FÖRSKINGRING	19	2	8	-	2	-	1	-	1	-	-	-	1	-	3	-	3	-	-	-		
BROTT MOT ALLMÄNHETEN	13	10	5	2	2	1	-	-	-	-	1	-	1	1	1	1	1	1	-	1	-	
BROTT MOT STATEN	3	2	-	-	-	-	-	-	-	-	-	-	-	-	-	-	-	-	-	-		
BROTT MOT ANDRA LAGAR	42	17	21	3	4	3	5	-	3	1	3	-	3	-	3	1	5	1	4	-		
DÄRAV RATTFYLLERI/RATT- ONYKTERHET	4	-	3	-	1	-	-	-	1	-	-	-	-	-	-	-	1	-	1	-		
NARKOTIKABROTT	22	11	10	1	1	1	3	-	1	1	3	-	2	-	1	-	1	-	2	-		
TOTALT	2788	413	1141	94	290	22	246	11	183	20	126	14	234	17	160	10	274	20	164	13		

RTALSUNDERLÄTELSE- LAGRUM OCH BROTTSS- KATEGORI I INGÅNGS- LAGFÖRINGEN	ANTAL EJ RTALADE		ANTAL SOM ÅTER- FALLIT		DÄRAV TVÅ GÅNGER		TRE EL FLERA GÅNGER		TID TILL < 2 MÅN		FÖRSTA 2 MEN EJ 4 MÅN		ÅTERFALLET 4 MEN EJ 8 MÅN		8 MEN EJ 12 MÅN		12 MEN EJ 24 MÅN		24 MEN EJ 36 MÅN	
	MÅN	KV	MÅN	KV	MÅN	KV	MÅN	KV	MÅN	KV	MÅN	KV	MÅN	KV	MÅN	KV	MÅN	KV	MÅN	KV
BARNAVÄRDSLAGEN, 69 PAR																				
BROTT MOT BROTTSBALKEN	35	18	32	11	5	5	24	3	12	-	6	2	8	3	-	2	4	3	2	1
BROTT MOT PERSON	1	-	1	-	-	-	-	-	-	-	-	-	-	-	-	-	-	-	1	-
DÄRAV:																				
MORD, DRÅP, MISS- HANDEL	-	-	-	-	-	-	-	-	-	-	-	-	-	-	-	-	-	-	-	-
FÖRMÖGENHETSBROTT	33	18	30	11	5	5	23	3	12	-	5	2	8	3	-	2	4	3	1	1
DÄRAV:																				
STÖLD	6	5	5	2	-	-	5	1	2	-	2	1	1	-	-	-	-	-	-	1
GROV STÖLD	22	8	20	6	4	4	15	1	9	-	2	1	6	2	-	1	3	2	-	-
TILLGREPP AV FORT- SKAFFNINGSMEDEL	3	3	3	1	-	-	2	-	1	-	-	-	-	1	-	-	1	-	1	-
RÅN, GROVT RÅN	1	-	1	-	1	-	-	-	-	-	-	-	1	-	-	-	-	-	-	-
HÅLERI, HÅLERIFÖR- SEELSE	1	-	1	-	-	-	1	-	-	-	1	-	-	-	-	-	-	-	-	-
ÖVRIGA BEDRÅGERI- BROTT	-	2	-	2	-	1	-	1	-	-	-	-	-	-	1	-	1	-	-	-
FÖRSKINGRING	-	-	-	-	-	-	-	-	-	-	-	-	-	-	-	-	-	-	-	-
BROTT MOT ALLMÄNHETEN	-	-	-	-	-	-	-	-	-	-	-	-	-	-	-	-	-	-	-	-
BROTT MOT STATEN	1	-	1	-	-	-	1	-	-	-	1	-	-	-	-	-	-	-	-	-
BROTT MOT ANDRA LAGAR	-	-	-	-	-	-	-	-	-	-	-	-	-	-	-	-	-	-	-	-
DÄRAV																				
RATTFYLLERI/RATT- ONYKTERHET	-	-	-	-	-	-	-	-	-	-	-	-	-	-	-	-	-	-	-	-
NARKOTIKABROTT	-	-	-	-	-	-	-	-	-	-	-	-	-	-	-	-	-	-	-	-
TOTALT	35	18	32	11	5	5	24	3	12	-	6	2	8	3	-	2	4	3	2	1

TAB 6 PERSONER SOM ÅTERFALLIT INOM 3 ÅR EFTER ATT HA DÖMTS FÖR GRÖVRE BROTT ÅR 1974 OCH SOM EJ TIDIGARE LAGFÖRTS FÖR GRÖVRE BROTT EFTER BROTTSKATEGORI OCH HUVUDPÅFÖLJD I INGÅNGSLAGFÖRNINGEN SAMT HURUVIDA DE ÅTERFALLIT I SAMMA BROTTSKATEGORI.

BROTTSKATEGORI I INGÅNGSLAGFÖRNINGEN	FRIHETSBERÖVANDE PÅFÖLJDER FÄNGELSE												UNGDOMS- FÄNGELSE		SAMTLIGA FRI- HETSBERÖVANDE PÅFÖLJDER	
	1-2 MÅN		3 MÅN		4 MÅN		5-12 MÅN		13- MÅN		SAMTLIGA		FÄNGELSE		SAMTLIGA FRI- HETSBERÖVANDE PÅFÖLJDER	
	AN- TAL SOM Å- TER- FAL- LIT	DÄRAV I SAMMA KATE- GORI AV BROTT	AN- TAL SOM Å- TER- FAL- LIT	DÄRAV I SAMMA KATE- GORI AV BROTT	AN- TAL SOM Å- TER- FAL- LIT	DÄRAV I SAMMA KATE- GORI AV BROTT	AN- TAL SOM Å- TER- FAL- LIT	DÄRAV I SAMMA KATE- GORI AV BROTT	AN- TAL SOM Å- TER- FAL- LIT	DÄRAV I SAMMA KATE- GORI AV BROTT	AN- TAL SOM Å- TER- FAL- LIT	DÄRAV I SAMMA KATE- GORI AV BROTT	AN- TAL SOM Å- TER- FAL- LIT	DÄRAV I SAMMA KATE- GORI AV BROTT	AN- TAL SOM Å- TER- FAL- LIT	DÄRAV I SAMMA KATE- GORI AV BROTT
BROTT MOT BROTTSBALKEN	260	240	8	6	7	5	17	16	2	2	294	269	1	1	295	270
BROTT MOT PERSON	27	6	3	2	3	1	8	6	1	1	42	16	-	-	42	16
DÄRAV: MORD, DRÅP, MISS- HANDEL	24	6	3	2	3	1	5	4	1	-	36	13	-	-	36	13
FÖRMÖGENHETSBRÖTT	21	10	4	2	3	2	8	5	1	1	37	20	1	-	38	20
DÄRAV: STÖLD	-	-	1	-	-	-	-	-	-	-	1	-	-	-	1	-
GROV STÖLD	8	1	1	-	3	1	5	2	1	-	18	4	-	-	18	4
TILLEGREPP AV FORTSKAFFNINGSMEDEL	8	1	1	1	-	-	-	-	-	-	9	2	-	-	9	2
RÄN, GROVT RÄN	-	-	-	-	-	-	-	-	-	-	-	-	1	-	1	-
HÅLERI, HÅLERIFÖRSEELSE	1	-	-	-	-	-	-	-	-	-	1	-	-	-	1	-
ÖVRIGA BEDRÅGERIBROTT	2	-	1	-	-	-	2	-	-	-	5	-	-	-	5	-
FÖRSKINGRING	-	-	-	-	-	-	-	-	-	-	-	-	-	-	-	-
BROTT MOT ALLMÄNHETEN	3	-	-	-	1	-	-	-	-	-	4	-	-	-	4	-
BROTT MOT STATEN	209	186	1	-	-	-	1	-	-	-	211	186	-	-	211	186
BROTT MOT ANDRALAGAR	200	126	3	2	2	1	12	7	5	4	222	140	1	1	223	141
DÄRAV: RATTFYLLERI/RATTÖNYKTERHET	174	93	2	2	-	-	-	-	-	-	176	95	-	-	176	95
NARKOTIKABROTT	1	-	-	-	1	-	7	4	5	3	14	7	1	1	15	8
TOTALT	460	366	11	8	9	6	29	23	7	6	516	409	2	2	518	411



BROTTSKATEGORI I INGRANGLAGFÖRINGEN	EJ FRIHETSBERÖVANDE PÅFÖLJDER													
	SKYDDS- TILLSYN		VILLKORLIG DOM		SLUTEN PSYKIATRISK VÅRD		ÖPPEN PSYKIATRISK VÅRD		VÅRD ENLIGT BARNVÅRDS- LAGEN		VÅRD ENLIGT NYKTERHETS VÅRDLAGEN		SAMTLIGA EJ FRIH. BERÖV PÅFÖLJDER	
	ANTAL SOM	DÄRAV I	ANTAL SOM	DÄRAV I	ANTAL SOM	DÄRAV I	ANTAL SOM	DÄRAV I	ANTAL SOM	DÄRAV I	ANTAL SOM	DÄRAV I	ANTAL SOM	DÄRAV I
	ÅTER- FAL- LIT	SAMMA KATE- GORI AV BROTT	ÅTER- FAL- LIT	SAMMA KATE- GORI AV BROTT	ÅTER- FAL- LIT	SAMMA KATE- GORI AV BROTT	ÅTER- FAL- LIT	SAMMA KATE- GORI AV BROTT	ÅTER- FAL- LIT	SAMMA KATE- GORI AV BROTT	ÅTER- FAL- LIT	SAMMA KATE- GORI AV BROTT	ÅTER- FAL- LIT	SAMMA KATE- GORI AV BROTT
BROTT MOT BROTT- BALKEN	493	420	312	241	7	6	-	-	112	102	-	-	924	769
BROTT MOT PERSON	46	14	30	8	2	1	-	-	40	8	-	-	118	31
DÄRAV: MORD, DRÄP, MISS- HANDEL	39	9	25	6	1	1	-	-	34	8	-	-	99	24
FÖRMÖGENHETSBROTT	422	303	265	166	3	3	-	-	68	52	-	-	758	524
DÄRAV:														
STÖLD	106	36	96	23	1	-	-	-	13	2	-	-	216	61
GROV STÖLD	167	37	50	9	1	-	-	-	29	7	-	-	247	53
TILLEGREPP AV FORT- SKAFFNINGSMEDEL	41	9	26	6	1	-	-	-	13	3	-	-	81	18
RÄN, GROVT RÄN	6	-	1	-	-	-	-	-	6	-	-	-	13	-
HÅLERI, HÅLERIFÖR- SEELSE	22	2	34	5	-	-	-	-	2	-	-	-	58	7
ÖVRIGA BEDRÅGERI- BROTT	67	12	46	12	-	-	-	-	1	-	-	-	114	24
FÖRSKINGRING	4	-	6	1	-	-	-	-	1	-	-	-	11	1
BROTT MOT ALLMÄN- HETEN	16	2	6	-	2	-	-	-	1	-	-	-	25	2
BROTT MOT STATEN	9	3	11	5	-	-	-	-	3	2	-	-	23	10
BROTT MOT ANDRA LAGAR	50	22	38	19	1	1	-	-	13	2	1	-	103	44
DÄRAV: RÄTTFYLLERI/RATT- ONYKTERHET	10	3	12	5	-	-	-	-	5	1	1	-	28	9
NARKOTIKABROTT	23	9	13	4	1	1	-	-	6	-	-	-	43	14
TOTALT	543	442	350	260	8	7	-	-	125	104	1	-	1027	813

TAB 7 PERSONER SOM ÅTERFALLIT INOM 3 ÅR EFTER ATT HA MEDDELATS ÅTALSUNDERLÄTELSE FÖR GRÖVRE BROTT ÅR 1974 OCH SOM EJ TIDIGARE LAGFÖRTS FÖR GRÖVRE BROTT, EFTER ÅTALS-ÅTALSUNDERLÄTELSELAGRUM OCH BARNÅVÅRDSNÄMNDENS FÖRESLAGNA ÅTGÄRD SAMT BROTTSKATEGORI SOM I INGÅNGSLAGFÖRINGEN.

BROTTSKATEGORI I INGÅNGSLAGFÖRINGEN	ÅTALSUNDERLÄTELSELAGRUM 1964 ÅRS LAG								BARNÅVÅRDS- LAGEN, 69 PAR	
	INSKRIVNING VID UNGDOMS- VÄRDSSKOLA		ÖVERVAKNING		SAMHÄLLS- VÄRD I ANNAN FORM		ANNAN/INGEN ÅTGÄRD		ANTAL	DÄRAV
	ANTAL	DÄRAV	ANTAL	DÄRAV	ANTAL	DÄRAV	ANTAL	DÄRAV	ANTAL	DÄRAV
	SOM	I	SOM	I	SOM	I	SOM	I	SOM	I
	ÅTER-	SAMMA	ÅTER-	SAMMA	ÅTER-	SAMMA	ÅTER-	SAMMA	ÅTER-	SAMMA
	FAL-	KATE-	FAL-	KATE-	FAL-	KATE-	FAL-	KATE-	FAL-	KATE-
	LIT	GORI	LIT	GORI	LIT	GORI	LIT	GORI	LIT	GORI
	AV	AV	AV	AV	AV	AV	AV	AV	AV	AV
	BROTT	BROTT	BROTT	BROTT	BROTT	BROTT	BROTT	BROTT	BROTT	BROTT
BROTT MOT BROTTSBALKEN	17	15	404	382	183	176	607	573	43	42
BROTT MOT PERSON	-	-	9	1	4	-	10	4	1	-
DÄRAV:										
MORD, DRÄP, MISS- HANDEL	-	-	9	-	3	-	9	4	-	-
FÖRMÖGENHETSBROTT	17	15	394	332	177	156	593	482	41	40
DÄRAV:										
STÖLD	1	1	83	31	43	11	229	75	7	1
GROV STÖLD	10	5	223	69	88	34	218	62	26	10
TILLEGREPP AV FORT- SKAFFNINGSMEDEL	5	1	52	15	34	11	90	24	4	-
RÄN, GROVT RÄN	1	-	2	-	1	-	-	-	1	-
HÅLERI, HÅLERIFÖR- SEELSE	-	-	20	1	5	-	32	3	1	-
ÖVRIGA BEDRÅGERI- BROTT	-	-	8	1	3	-	4	-	2	1
FÖRSKINGRING	-	-	1	-	1	-	6	-	-	-
BROTT MOT ALLMÄNHETEN	-	-	1	-	2	-	4	-	-	-
BROTT MOT STATEN	-	-	-	-	-	-	-	-	1	-
BROTT MOT ANDRA LAGAR	1	-	15	4	3	-	5	-	-	-
DÄRAV:										
RATTFYLLERI/RATT- ONYKTERHET	-	-	3	1	-	-	-	-	-	-
NARKOTIKABROTT	1	-	5	1	2	-	3	-	-	-
TOTALT	18	15	419	386	186	176	612	573	43	42

Tabell 8 PERSONER SOM LAGFÖRTS FÖR GRÖVRE BROTT ÅR 1974, EFTER HUVUDPÅFÖLJD/ÅTALSUNDERLÅTELSE-  
LAGRUM SAMT BROTTSKATEGORI I INGÅNGSLAGFÖRINGEN. ANDEL AV DESSA SOM ÅTERFALLIT INOM 3 ÅR

Påföljd/åttalsunderlåttelselagrum och brottskategori i ingångslag- förlngen	För första			Förut			Samtliga		
	gångn dömda/ ej åttalade	därav som åter- fallit		dömda/ ej åttalade	därav som åter- fallit		dömda/ ej åttalade	därav som åter- fallit	
		abs	proc		abs	proc		abs	proc
<b>PÅFÖLJD</b>									
<u>Fängelse (1-4 mån)</u> <sup>1</sup>	3 278	480	15	3 393	1 467	43	6 671	1 947	29
Brott mot person	194	33	17	383	162	42	577	195	34
Förmögenhetsbrott	102	28	27	597	412	69	699	440	63
Brott mot allm o staten	555	214	39	528	223	42	1 083	437	40
Summa brott mot brottsbalken	851	275	32	1 508	797	53	2 359	1 072	45
Rattfylleri/rattonykterhet	2 189	176	8	1 475	464	31	3 664	640	17
Narkotikabrott	11	2	18	40	29	73	51	31	61
Övr brott mot andra lagar	227	27	12	370	177	48	597	204	34
<u>Fängelse (5-mån)</u> <sup>1</sup>	230	36	16	1 426	991	69	1 656	1 027	62
Brott mot person	40	9	23	171	93	54	211	102	48
Förmögenhetsbrott	91	9	10	998	755	76	1 089	764	70
Brott mot allm o staten	15	1	7	35	26	74	50	27	54
Summa brott mot brottsbalken	146	19	13	1 204	874	73	1 350	893	66
Rattfylleri/rattonykterhet	-	-	-	19	12	63	19	12	63
Narkotikabrott	62	12	19	151	78	52	213	90	42
Övr brott mot andra lagar	22	5	23	52	27	52	74	32	43
<u>Fängelse (samtliga)</u>	3 508	516	15	4 916	2 518	51	8 424	3 034	36
Brott mot person	234	42	18	562	260	46	796	302	38
Förmögenhetsbrott	193	37	19	1 630	1 192	73	1 823	1 229	67
Brott mot allm o staten	570	215	38	570	253	44	1 140	468	41
Summa brott mot brottsbalken	997	294	29	2 762	1 705	62	3 759	1 999	53
Rattfylleri/rattonykterhet	2 189	176	8	1 503	479	32	3 692	655	18
Narkotikabrott	73	14	19	200	113	57	273	127	47
Övr brott mot andra lagar	249	32	13	451	221	49	700	253	36
<u>Ungdomsfängelse</u>	5	2	40	185	161	87	190	163	86
Brott mot person	-	-	-	19	12	63	19	12	63
Förmögenhetsbrott	3	1	33	144	130	90	147	131	89
Brott mot allm o staten	-	-	-	8	7	88	8	7	88
Summa brott mot brottsbalken	3	1	33	171	149	87	174	150	86
Rattfylleri/rattonykterhet	-	-	-	2	1	50	2	1	50
Narkotikabrott	2	1	50	8	7	88	10	8	80
Övr brott mot andra lagar	-	-	-	4	4	100	4	4	100

1) Inkluderar ej personer som erhållit förordnande enligt BrB 34:1 p1. (Nämnda förordnande kan endast avse personer som tidigare lagförts).



Tabell 8 (forts)

Påföljd/åttalsunderlåtelseagrum och brottskategori i ingångslag- föringen	För första			Förut			Samtliga		
	gången dömda/ ej åtalade	därav som åter- fallit		dömda/ ej åtalade	därav som åter- fallit		dömda/ ej åtalade	därav som åter- fallit	
		abs	proc		abs	proc		abs	proc
<u>Internering</u>	-	-	-	396	317	80	396	317	80
Brott mot person	-	-	-	49	30	61	49	30	61
Förmögenhetsbrott	-	-	-	301	249	83	301	249	83
Brott mot allm o staten	-	-	-	22	18	82	22	18	82
Summa brott mot brottsbalken	-	-	-	372	297	80	372	297	80
Rattfylleri/rattonykterhet	-	-	-	8	6	75	8	6	75
Narkotikabrott	-	-	-	4	3	75	4	3	75
Övr brott mot andra lagar	-	-	-	12	11	92	12	11	92
<u>Skyddstillsyn</u>	1 765	543	31	5 000	2 716	54	6 765	3 259	48
Brott mot person	153	46	30	353	157	44	506	203	40
Förmögenhetsbrott	1 217	422	35	3 931	2 226	57	5 148	2 648	51
Brott mot allm o staten	73	25	34	236	120	51	309	145	47
Summa brott mot brottsbalken	1 443	493	34	4 520	2 503	55	5 963	2 996	50
Rattfylleri/rattonykterhet	167	10	6	204	67	33	371	77	21
Narkotikabrott	94	23	24	149	71	48	243	94	39
Övr brott mot andra lagar	61	17	28	127	75	59	188	92	49
<u>Villkorlig dom</u>	3 655	350	10	919	190	21	4 574	540	12
Brott mot person	410	30	7	101	23	23	511	53	10
Förmögenhetsbrott	2 739	265	10	714	150	21	3 453	415	12
Brott mot allm o staten	193	17	9	59	10	17	252	27	11
Summa brott mot brottsbalken	3 342	312	9	874	183	21	4 216	495	12
Rattfylleri/rattonykterhet	135	12	9	16	2	13	151	14	9
Narkotikabrott	53	13	25	11	1	9	64	14	22
Övr brott mot andra lagar	125	13	10	18	4	22	143	17	12
<u>Vård enl barnavårdslagen</u>	263	125	48	316	226	72	579	351	61
Brott mot person	72	40	56	46	31	67	118	71	60
Förmögenhetsbrott	135	68	50	214	160	75	349	228	65
Brott mot allm o staten	16	4	25	23	13	57	39	17	44
Summa brott mot brottsbalken	223	112	50	283	204	72	506	316	62
Rattfylleri/rattonykterhet	10	5	50	8	5	63	18	10	56
Narkotikabrott	16	6	38	16	10	63	32	16	50
Övr brott mot andra lagar	14	2	14	9	7	78	23	9	39

Tabell 8 (forts)

Påföljd/åttalsunderlåtelse- och brottskategori i ingångs- föringen	För första			Förut			Samtliga		
	gången dömda/ ej åtalade	därav som åter- fallit		dömda/ ej åtalade	därav som åter- fallit		dömda/ ej åtalade	därav som åter- fallit	
		abs	proc		abs	proc		abs	proc
<u>Övriga påföljder</u>	114	9	8	472	229	49	586	238	41
Brott mot person	44	2	5	101	44	44	145	46	32
Förmögenhetsbrott	39	3	8	291	155	53	330	158	48
Brott mot allm o staten	14	2	14	37	11	30	51	13	25
Summa brott mot brottsbalken	97	7	7	429	210	49	526	217	41
Rattfylleri/rattonykterhet	11	1	9	27	11	41	38	12	32
Narkotikabrott	3	1	33	12	6	50	15	7	47
Övr brott mot andra lagar	3	-	-	4	2	50	7	2	29
<u>Samtliga påföljder</u>	9 310	1 545	17	12 204	6 357	52	21 514	7 902	37
Brott mot person	913	160	18	1 231	557	45	2 144	717	33
Förmögenhetsbrott	4 326	796	18	7 225	4 262	59	11 551	5 058	44
Brott mot allm o staten	866	263	30	955	432	45	1 821	695	38
Summa brott mot brottsbalken	6 105	1 219	20	9 411	5 251	56	15 516	6 470	42
Rattfylleri/rattonykterhet	2 512	204	8	1 768	571	32	4 280	775	18
Narkotikabrott	241	58	24	400	211	53	641	269	42
Övr brott mot andra lagar	452	64	14	625	324	52	1 077	388	36
<u>ÅTTALSUNDERLÅTELSELAGRUM</u>									
<u>1964 års lag</u>	3 201	1 235	39	680	471	69	3 881	1 706	44
Brott mot person	48	23	48	14	10	71	62	33	53
Förmögenhetsbrott	3 066	1 181	39	639	443	69	3 705	1 624	44
Brott mot allm o staten	28	7	25	6	3	50	34	10	29
Summa brott mot brottsbalken	3 142	1 211	39	659	456	69	3 801	1 667	44
Rattfylleri/rattonykterhet	4	3	75	1	1	100	5	4	80
Narkotikabrott	33	11	33	13	9	69	46	20	43
Övr brott mot andra lagar	22	10	45	7	5	71	29	15	52
<u>Barnavårdslagen, 69 §</u>	53	43	81	422	380	90	475	423	89
Brott mot person	1	1	100	18	17	94	19	18	95
Förmögenhetsbrott	51	41	80	372	334	90	423	375	89
Brott mot allm o staten	1	1	100	6	5	83	7	6	86
Summa brott mot brottsbalken	53	43	81	396	356	90	449	399	89
Rattfylleri/rattonykterhet	-	-	-	4	4	100	4	4	100
Narkotikabrott	-	-	-	11	10	91	11	10	91
Övr brott mot andra lagar	-	-	-	11	10	91	11	10	91

Tabell 8 (forts)

Påföljd/åtalsunderlåtelselagrum och brottskategori i ingångslag- föringen	För första			Förut dömda/ ej åtalade	därav som åter- fallit		Samtliga dömda/ ej åtalade	därav som åter- fallit	
	gången dömda/ ej åtalade	abs	proc		abs	proc		abs	proc
<u>RB 20:7 p2 (under vård i ungdoms- fängelse)</u>	-	-	-	159	150	94	159	150	94
Brott mot person	-	-	-	3	3	100	3	3	100
Förmögenhetsbrott	-	-	-	135	129	96	135	129	96
Brott mot allm o staten	-	-	-	5	5	100	5	5	100
Summa brott mot brottsbalken	-	-	-	143	137	96	143	137	96
Rattfylleri/rattonykterhet	-	-	-	1	1	100	1	1	100
Narkotikabrott	-	-	-	5	3	60	5	3	60
Övr brott mot andra lagar	-	-	-	10	9	90	10	9	90
<u>Samtliga åtalsunderlåtelselagrum</u>	3 254	1 278	39	1 261	1 001	79	4 515	2 279	50
Brott mot person	49	24	49	35	30	86	84	54	64
Förmögenhetsbrott	3 117	1 222	39	1 146	906	79	4 263	2 128	50
Brott mot allm o staten	29	8	28	17	13	76	46	21	46
Summa brott mot brottsbalken	3 195	1 254	39	1 198	949	79	4 393	2 203	50
Rattfylleri/rattonykterhet	4	3	75	6	6	100	10	9	90
Narkotikabrott	33	11	33	29	22	76	62	33	53
Övr brott mot andra lagar	22	10	45	28	24	86	50	34	68
<u>TOTALT</u>	12 564	2 823	22	13 465	7 358	55	26 029	10 181	39
Brott mot person	962	184	19	1 266	587	46	2 228	771	35
Förmögenhetsbrott	7 443	2 018	27	8 371	5 168	62	15 814	7 186	45
Brott mot allm o staten	895	271	30	972	445	46	1 867	716	38
Summa brott mot brottsbalken	9 300	2 473	27	10 609	6 200	58	19 909	8 673	44
Rattfylleri/rattonykterhet	2 516	207	8	1 774	577	33	4 290	784	18
Narkotikabrott	274	69	25	429	233	54	703	302	43
Övr brott mot andra lagar	474	74	16	653	348	53	1 127	422	37



## FÖRTECKNING ÖVER DE I VISSA TABELLER FÖREKOMMANDE BROTTEN

List of the various kinds of crimes to be found in the tables

BROTTSKATEGORI	LAGRUM SOM INGÅR I BROTTSKATEGORIN
Brott mot brottsbalken	3 - 21 kap
Brott mot person	3 - 7 kap
Därav	
Mord, dråp, misshandel	3 kap 1 - 3, 5 och 6 §§
Förmögenhetsbrott	8 - 12 kap
Därav	
Stöld	8 kap 1 §
Grov stöld	8 kap 4 §
Tillgrepp av fortskaffningsmedel	8 kap 7 §
Rån, grovt rån	8 kap 5 och 6 §§
Häleri, häleriförseelse	9 kap 6 och 7 §§
Övriga bedrägeribrott	9 kap 1 - 5, 8 - 10 §§
Förskingring	10 kap
Brott mot allmänheten	13 - 15 kap
Brott mot staten	16 - 21 kap
Brott mot andra lagar	andra lagar m m
Därav	
Rattfylleri/rattonykterhet	4 § trafikbrottslagen
Narkotikabrott	1 §, 3 § narkotikastrafflagen och 13 §, 2 mom narkotikaförordningen

Förteckning över påföljderna och deras prioriteringsordning vid bestämning av huvudpåföljd

List of the penalties and their priority on decision of principal penalty

Prioritet	Påföljd	Penalty
1	Fängelse	Imprisonment
2	Ungdomsfängelse	Youth imprisonment
3	Internering	Internment
4	Sluten psykiatrisk vård	Closed psychiatric care
5	Vård i specialsjukhus för psykiskt utvecklingsstörda	Treatment in a special hospital for the mentally disturbed
6	Öppen psykiatrisk vård	Open psychiatric care
7	Skyddstillsyn	Probation
8	Villkorlig dom	Conditional sentence
9	Vård enligt barnavårdslagen	Care under the Child Welfare Act
10	Vård enligt nykterhetsvårdslagen	Care under the Temperance Act
11	Avsättning	Dismissal
12	Suspension	Suspension
13-15	Böter	Fines
16	Disciplinstraff	Disciplinary punishment
17	Fri från påföljd	Free from penalty
18	Påföljd eftergiven	Penalty for crime remitted by the Court

## Fakta i säkert förvar

I SCBs arkiv finns centralbyråns och dess föregångares alla bevarade arkivhandlingar. Större delen av SCBs handlingar, som huvudsakligen består av blanketter med primäruppgifter, är sekretesskyddade i 20 år. Utom primäruppgifter finns här också olika typer av s k råtabeller.

Arkivet är öppet för allmänheten och ligger på Karlavägen 100 i Stockholm.



SCBs publikationer kan köpas i bokhandeln eller från Liber distribution, 162 89 Vällingby, tfn 08/89 01 20. God vägledning ger förteckningarna »Månadens tryck» och »Årets tryck». Ni får dem gratis från SCBs distributionsdetalj, Box 902, 701 22 Örebro, tfn 019/14 03 20. — Ytterligare hjälp kan Ni få genom att vända Er till SCBs **upplysningstjänst**, Fack, 102 50 Stockholm, tfn 08/14 05 60. SCB kan också åtaga sig att mot betalning ta fram statistik baserad på nytt grundmaterial eller bearbeta befintlig statistik för speciella ändamål. Kontakta SCBs **uppdragscentral**, Fack, 102 50 Stockholm, tfn 08/14 05 60, så får Ni veta mera.