

Från trycket 17 april 1985
 Producent STATISTISKA CENTRALBYRÅN, Enheten för industristatistik
 Förfrågningar Eva Johanson, tfn 019 - 14 03 20 ankn 1122
 Serie IV - Industri. Varuuppgifter ISSN 0346-5853
 Tryck SCB-tryck, Örebro 1985

P3

7



Garn och väv. Marknaden samt textilindustrins utveckling januari – december 1984

THE MARKET FOR YARN, WOVEN AND KNITTED FABRICS AND THE SITUATION FOR THE TEXTILE INDUSTRY JANUARY-DECEMBER 1984

Uppgifter för föregående kvartal har publicerats i Statistiska meddelanden (SM) IV 14 SM 8501.

SAMMANFATTNING

SVAG PRODUKTIONSÖKNING FÖR TEXTILINDUSTRIN

Samtliga jämförelser görs mellan 1984 och 1983.

Textilindustrins produktion av garn och väv ökade under 1984 med 3 procent räknat i fasta priser. Importen ökade med 6 procent och exporten med 1 procent. Detta ledde till en ökning av tillförseln med 6 procent.

Produktionens och tillförseln utveckling beräknad i fasta priser och i ton blev följande:

	Produktion			Tillförsel		
	Förändring i procent beräknad i fasta priser	1984 i ton	1984 i ton	Förändring i procent beräknad i fasta priser	1984 i ton	1984 i ton
Garn	-4	+3	16 009	+4	+3	52 093
Trikåväv	+6	+6	5 002	+10	+10	5 154
Annan väv	+5	+4	19 418	+7	+5	33 586
TOTALT	+3	+4	40 429	+6	+4	90 833

Importens andel av tillförseln uppgick till 72 procent beräknad i fasta priser och exportens andel av produktionen till 51 procent.

STATISTISKA
CENTRALBYRÅN

85. 04 -19

Bibliotek



Import- resp exportandelen i fasta priser och i ton för olika varuslag framgår av följande tabell:

	Importens andel av tillförseln				Exportens andel av produktionen			
	fasta priser		ton		fasta priser		ton	
	1983	1984	1983	1984	1983	1984	1983	1984
Garn	77	80	75	75	34	40	17	18
Trikåväv	58	55	63	61	57	53	63	60
Annan väv	70	69	77	76	57	55	61	58
TOTALT	72	72	75	74	52	51	44	43

SYSSELSÄTTNING

Sysselsättningen inom textilindustrin, mätt i antal arbetstimmar, var under 1984 2 procent högre än 1983.

STIGANDE PRISER

Priserna inom textilindustrin steg med 9 procent under 1984.

ORDERINGÅNG OCH LEVERANSER ÖKAR

Orderingången ökade med 15 procent beräknat i löpande priser. Orderstocken var vid slutet av året 19 procent högre än för ett år sedan. Textilindustrins leveranser ökade med 12 procent under året.

FÖRVÄNTNINGAR FÖR FÖRSTA HALVÅRET 1985

Enligt konjunkturbarometern väntas efterfrågan stiga något under första kvartalet i år, främst till följd av ökade exportorder. Den höjning av produktionsnivån som inleddes under andra halvåret 1984 fortsätter enligt planerna under första halvåret 1985. Sysselsättningen beräknas bli oförändrade.

UNDERSÖKNINGENS OMFATTNING

Uppgifterna om produktion och lager av garn och vävnader inom textilindustrin baseras på ett urval av de företag som till SCBs årliga industristatistik redovisat sådan tillverkning. Företagen i urvalet svarar för drygt 90 procent av den produktion av dessa varor som redovisats till industristatistiken. Redovisade uppgifter är uppräknade till industristatistikens nivå dvs till att avse alla arbetsställen med minst fem sysselsatta. Uppgifterna om import och export har hämtats från utrikeshandelstatistiken.

SUMMARY OF THE SURVEY

Particulars on production of yarns and fabrics are based on a sample of companies which report production of these items to the annual statistical survey. The annual study includes all establishments with an average of five or more persons employed over the year. The figures of the quarterly sample survey are adjusted to the corresponding level.

Import and export figures are collected from the foreign trade statistics.

Diagram 1. Produktion, import och tillförsel av garn, sitc 651, 1974-1984. 1000 ton. Säsongrensade siffror.

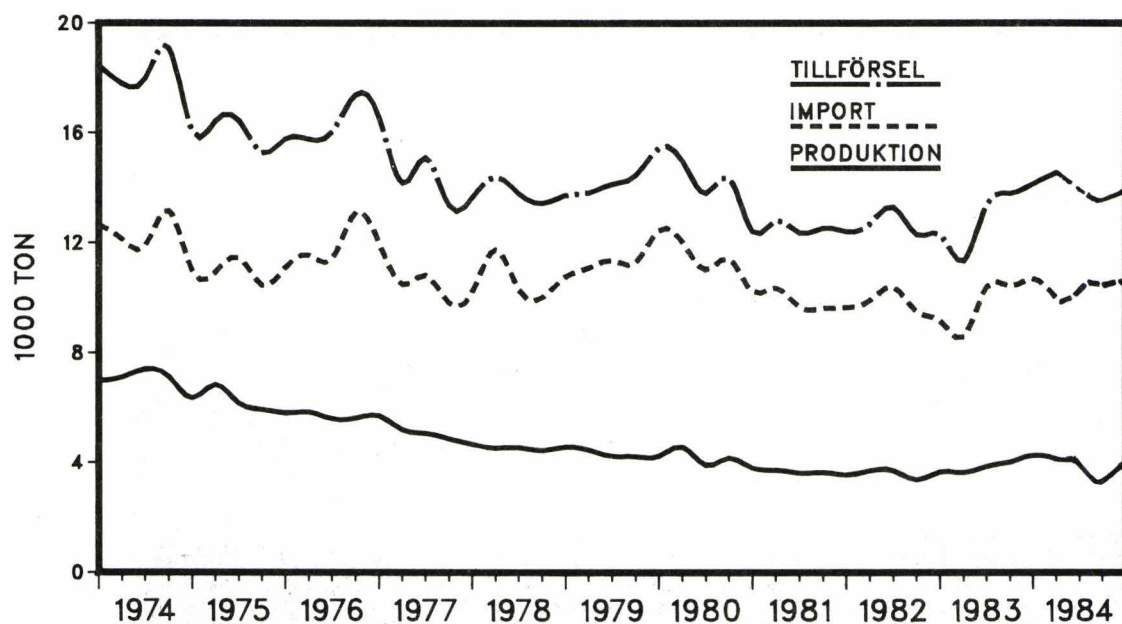


Diagram 2. Produktion, import och tillförsel av vävnader, sitc 652-654. 1974-1984, 1000 ton. Säsongrensade siffror.

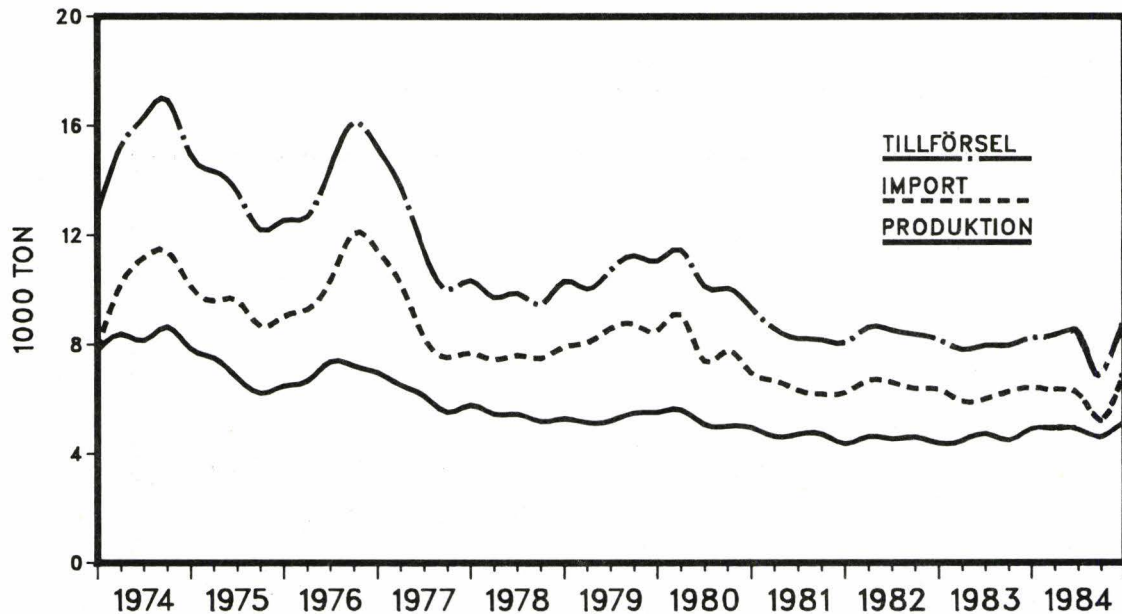


Diagram 3. Produktion av garn, totalt och efter fiberslag
1974–1984. 1000 Ton. Säsongsgränsade siffror.

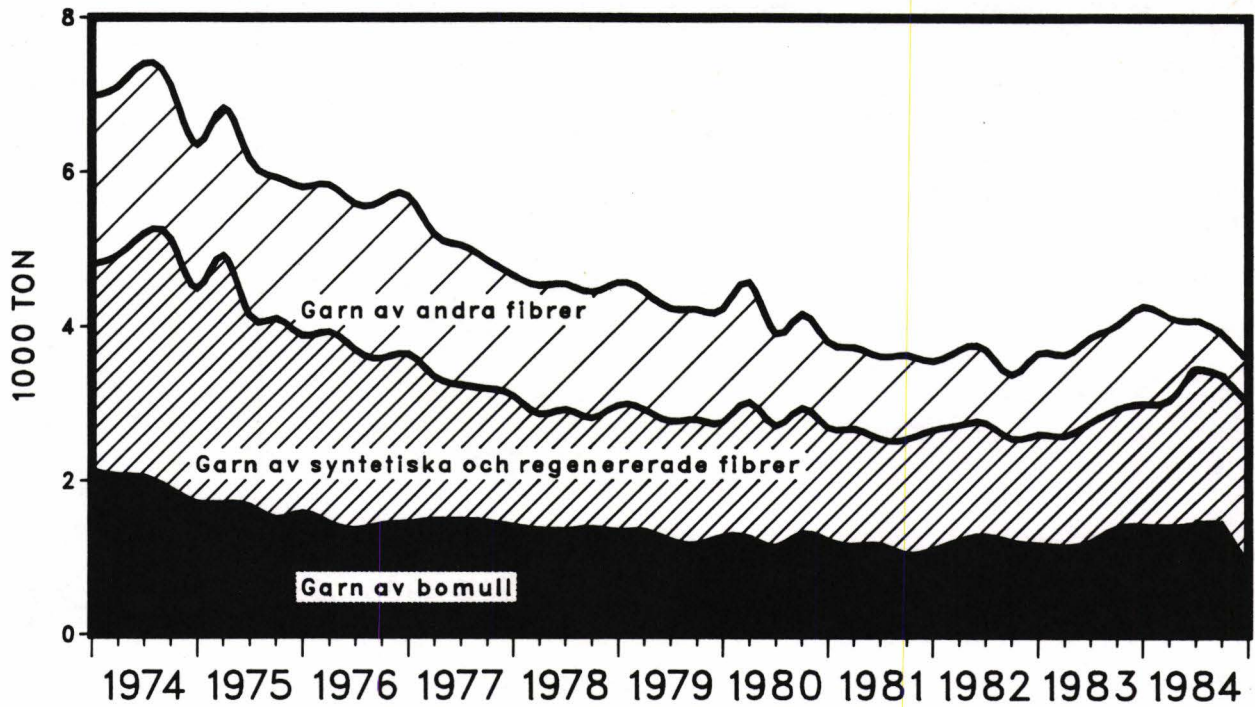
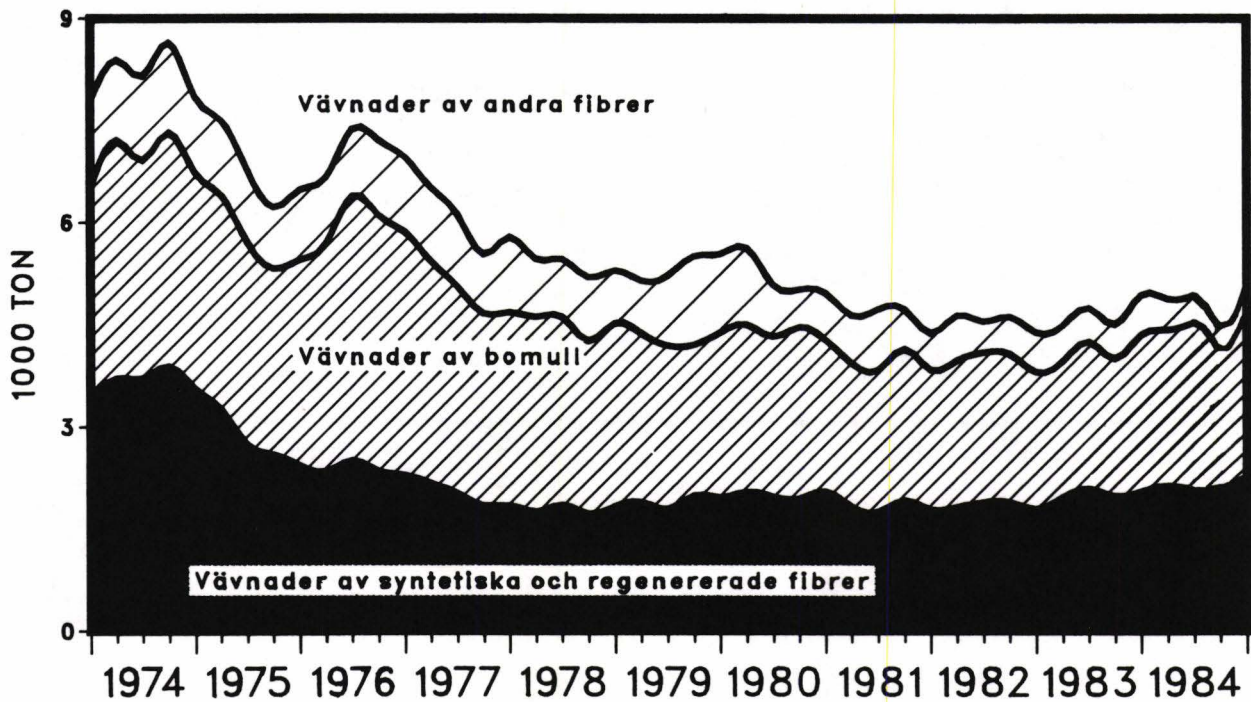


Diagram 4. Produktion av vävnader totalt och för olika fiberslag
1974–1984, 1000 Ton. Säsongsgränsade siffror.



TABELLER

Sida

- 6 1 Procentuella förändringar av produktion, import, export och tillförsel av garn och väv i fasta priser (1981 års) enligt SITC Rev 2, januari-december 1984 - januari-december 1983
- 7 2 Importens procentuella andel av tillförseIn samt exportens procentuella andel av produktionen av garn och väv i fasta priser (1981 års) enligt SITC Rev 2, januari-december 1983 och 1984
- 8 3 Produktion, import, export, tillförsel och lager av garn och väv i löpande priser (milj kronor) fördelade enligt SITC Rev 2, januari-december 1983 och 1984
- 9 4 Produktion, import, export, tillförsel och lager av garner, januari-december 1983 och 1984, ton.
- 10 5 Produktion, import, export och tillförsel av trikåväv, januari-december 1983 och 1984, ton
- 11 6 Produktion, import, export och tillförsel av väv, mattor, m m, januari-december 1983 och 1984, ton
- 13 7 Produktion, import, export, tillförsel och lager av väv, mattor, m m, januari-september 1983 och 1984, 1 000 meter
- 15 8 Produktion av trikåväv, efter fiber/vara, januari-december 1983 och 1984, ton
- 16 9 Produktion och lager av väv av korta syntetiska eller regenererade fibrer, januari-december 1983 och 1984. Ton och 1 000 meter
- 17 10 Kortperiodiska indikatorer för textilindustrin SNI 321
- 17 11 Verkställda och förväntade investeringar i miljoner kronor

TECKENFÖRKLARING

Explanation of symbols

- | | | |
|----|--------------------------|--------------------|
| .. | uppgift ej tillgänglig | data not available |
| r | reviderade uppgifter | revised figures |
| - | intet finns att redovisa | nothing to report |

Tabell 1 PROCENTUELLA FÖRÄNDRINGAR AV PRODUKTION, IMPORT, EXPORT OCH TILLFÖRSEL AV GARN OCH VÄV I FASTA PRISER (1981 års) enligt SITC REV 2. JANUARI-DECEMBER 1984-JANUARI-DECEMBER 1983
Percentage changes in production, import, export and supply of yarns and fabrics in constant prices according to SITC Rev 2. January-December 1984 - January-December 1983

SITC Rev.2	Varuslag	Januari-december			
		Produktion	Import	Export	Tillförsel
GARN					
651.22-24,26-29	av ull eller djurhår	-25	22	13	-13
651.3	av bomull	16	5	19	7
651.4-8	av syntetiska eller regenererade fibrer	6	10	8	10
651.96-97	av lin	-27	-4	2	-10
651.98-99	av jute eller andra vegetabiliska fibrer	-45	-40	-9	-45
ur 651	<u>Garn totalt</u>	-4	9	11	4
VÄVNADER					
652.1-2	av bomull	14	13	9	15
653.1,5	av ändlösa syntetiska eller regenererade fibrer	7	-16	-3	0
653.2,4,6,8	av korta syntetiska eller regenererade fibrer	-2	4	-15	6
654.2,3	av ull eller fina djurhår	1	8	-11	9
654.4	av lin	-17	73	-18	-1
654.5	av jute eller andra bastfibrer	-50	-11	-52	-19
652.23,653.97-98, 654.34,654.99	Sammets-, ögle- och sniljevävnader	-88	-13	-21	-18
652-654	<u>Vävnader totalt</u>	5	5	-1	7
TRIKÅVÄV					
655.1,23	av syntetiska eller regenererade fibrer	1	2	3	1
655.22	av bomull	15	23	-13	34
655.21,29	av annat textilmaterial	-55	-19	-30	-20
655	<u>Trikåväv totalt</u>	6	4	-3	10
651-655	<u>TOTALT</u>	3	6	1	6

Tabell 2 IMPORTENS PROCENTUELLA ANDEL AV TILLFÖRSELN SAMT EXPORTENS PROCENTUELLA ANDEL AV PRODUKTIONEN I FASTA PRISER (1981 ÅRS) ENLIGT SITC REV. 2. JANUARI-DECEMBER 1983-1984
 Import percentage of supply and export percentage of production in constant prices according to SITC Rev 2. January-December 1983-1984

SITC Rev.2	Varuslag	Importens andel av tillförseIn		Exportens andel av produktionen	
		1-4 kv 83	1-4 kv 84	1-4 kv 83	1-4 kv 84
GARN					
651.22-24,26-29	av ull eller djurhår	33	46	12	19
651.3	av bomull	77	76	31	32
651.4-8	av syntetiska eller regenererade fibrer	89	90	57	58
651.96-97	av lin	94	100	68	98
651.98-99	av jute eller andra vegetabili- ska fibrer	29	31	3	5
ur 651	<u>Garn totalt</u>	77	80	34	40
VÄVNADER					
652.1-2	av bomull	69	68	55	54
653.1,5	av ändlösa syntetiska eller regenererade fibrer	82	70	86	79
653.2,4,6,8	av korta syntetiska eller regenererade fibrer	69	69	46	41
654.2,3	av ull eller fina djurhår	60	61	42	37
654.4	av lin	18	31	19	19
654.5	av jute eller andra bastfibrer	72	79	85	82
652.23,653.97-98, 654.34,654.99	Sammets-, ögle- och snilje- vävnader	101	107	109	.
652-654	<u>Vävnader totalt</u>	70	69	57	55
TRIKÅVÄV					
655.1,23	av syntetiska eller regenererade fibrer	67	69	63	65
655.22	av bomull	30	28	45	35
655.21,29	av annat textilmaterial	112	114	224	348
655	<u>Trikåväv totalt</u>	58	55	57	53
651-655	<u>TOTALT</u>	72	72	52	51

Tabell 3 PRODUKTION, IMPORT, EXPORT OCH TILLFÖRSEL AV GARN OCH VÄV I LÖPANDE PRISER (MILJ KRONOR), FÖRDELADE ENLIGT SITC REV 2, JANUARI-DECEMBER 1983 OCH 1984
 Production, import, export and supply of yarns and fabrics in current prices (mill SEK), according to SITC Rev 2, January-December 1983 and 1984

SITC Rev 2	Varuslag	Produktion jan-dec		Import jan-dec		Export jan-dec		Tillförsel jan-dec	
		1983	1984	1983	1984	1983	1984	1983	1984
651	<u>Garn totalt</u>	503	519	1 154	1 377	178	218	1 479	1 678
652.1-2	Vävnader av bomull	556	676	575	713	316	373	815	1 016
653	Vävnader av syntetiska eller regenererade fibrer	493	546	499	534	318	335	674	745
654.2-3	Vävnader av ull	90	97	93	102	45	38	138	161
654.4-5	Vävnader av lin, jute eller andra bastfibrer	87	73	23	30	21	17	89	86
652.23,653.97-98, 654.34, 654.99	Sammets-, ögle- och sniljevävnader	11	1	149	127	12	10	148	118
652-654	<u>Vävnader totalt</u>	1 237	1 393	1 339	1 506	712	773	1 864	2 126
655	<u>Trikåväv totalt</u>	320	367	188	196	193	205	315	358
651-655	<u>TOTALT</u>	2 060	2 279	2 681	3 079	1 083	1 196	3 658	4 162

Tabell 4 PRODUKTION, IMPORT, EXPORT, TILLFÖRSEL OCH LAGER AV GARNER JANUARI-DECEMBER 1983 OCH 1984, TON
 Production, import, export, supply and stock of yarn, January-December 1983 and 1984, tons

Varuslag	Produktion		Import		Export		Tillförsel ¹		Lager inom Textil- industrin	
	1-4 kv	1-4 kv	1-4 kv	1-4 kv	1-4 kv	1-4 kv	1-4 kv	1-4 kv	31.12	31.12
	1983	1984	1983	1984	1983	1984	1983	1984	1983	1984
Garn av ändlösa syntetiska fibrer:										
texturerat garn (kräppat)	-r	-	6 465 ²	6 030 ²	55 ²	15 ²	6 410	6 015	1 467	1 403
cordgarn	1 693	1 843	73	135	1	13	1 765	1 965	124	117
annat garn (inkl sytråd)	131	73	6 982 ^{3r}	7 404 ³	130 ³	191 ³	6 983	7 286	1 142	1 035
Garn av ändlösa regenererade fibrer:										
cordgarn	980	1 029	987	957	53	12	1 914	1 974	88	50
annat	-	-	663	667	1	1	662	666	106	85
Enfibertråd av syntetiska eller regenererade fibrer	-	-	1 603	2 112	282	338	1 321	1 774	75	292
Kardgarn av fårull eller fina djurhår	1 271	1 268	125	186	185	174	1 211	1 280	338	374
Kamgarn av fårull eller fina djurhår	1 041	599	624	540	32	23	1 633	1 116	147	187
Garn (inkl tråd) av lin eller rami	147	-	1 046	975	72	65	1 121	910	234	133
Garn (inkl sytråd) av bomull	5 121	5 858	8 448r	8 722	352	373	13 217	14 207	1 998	2 184
Garn av korta syntetiska eller regenererade fibrer	3 161	3 380	4 774r	5 150	1 162	1 288	6 773	7 242	1 705	1 797
Garn av mjukhampa, jute eller andra vegetabiliska fibrer	174	94	239	150	6	8	407	236	18	100
Pappersgarn	207r	112	20r	10	1	1	226	121	49	25
Bind- och segelgarn, tågvirke, linor: av ändlösa syntetiska eller regenererade fibrer	1 625r	1 710	1 590	1 833	225	283	2 990	3 260	505	555
av annat textilmaterial	64r	43	4 233	4 085	128	87	4 169	4 041	247	63
Totalt	15 615	16 009	37 872	38 956	2 685	2 872	50 802	52 093	8 243	8 400

1) Tillförsel = produktion + import - export.

2) Omfattar endast texturerat garn av ändlösa polyamidfibrer och polyesterfibrer.

3) Inkluderar även texturerat garn av andra ändlösa syntetiska fibrer än de som nämns i not 2.

Tabell 4 (forts)

Varuslag	Produktion		Import		Export		Tillförsel ¹		Lager inom textil- industrin	
	1-4 kv	1-4 kv	1-4 kv	1-4 kv	1-4 kv	1-4 kv	1-4 kv	1-4 kv	31.12	31.12
	1983	1984	1983	1984	1983	1984	1983	1984	1983	1984
Garn i detaljhandelsuppläggningar: ²										
av fårull, tagel eller andra djurhår	1 156	998	283	460	138	176	1 301	1 282	321	320
av bomull	65	336	548	632	287	375	326	593	115	176
av syntetiska eller regenererade fibrer	60	56	1 283	2 085	218	233	1 125	1 908	123	94
av annat textilmaterial	-	-	17	26	11	15	6	11	3	52
<u>Totalt</u>	1 281	1 390	2 131	3 203	654	799	2 758	3 794	562	642

1) Tillförsel = produktion + import - export.

2) De här redovisade produktionsuppgifterna ingår även i uppgifterna för resp fiberslag. Import och exportsiffrorna redovisas enbart här.

Tabell 5 PRODUKTION, IMPORT, EXPORT OCH TILLFÖRSEL AV TRIKÅVÄV, JANUARI-DECEMBER 1983 OCH 1984, TON
Production, import, export and supply of knitted fabrics, January-December 1983 and 1984, tons

	Produktion		Import		Export		Tillförsel	
	1-4 kv	1-4 kv	1-4 kv	1-4 kv	1-4 kv	1-4 kv	1-4 kv	
	1983	1984	1983	1984	1983	1984	1983	1984
Triksåväv								
Av ändlösa syntetiska eller regenererade fibrer	2 755	2 894	1 423r	1 326	1 974r	2 215	2 204	2 005
Av bomull	1 795	2 030	484	597	715	620	1 564	2 007
Av korta syntetiska fibrer	191	90	712	906	292	134	611	862
Av annat textilmaterial	11	6	314	304	35	30	290	280
<u>Totalt</u>	4 752	5 020	2 933r	3 133	3 016r	2 999	4 669	5 154

Tabell 6 PRODUKTION, IMPORT, EXPORT OCH TILLFÖRSEL AV VÄVNADER, MATTOR M M. JANUARI-DECEMBER 1983 OCH 1984. TON
 Production, import, export and supply of woven fabrics, carpets, etc, January-December 1983 and 1984, tons

Varuslag	Produktion		Import		Export		Tillförsel ¹⁾	
	1-4 kv	1-4 kv	1-4 kv	1-4 kv	1-4 kv	1-4 kv	1-4 kv	1-4 kv
	1983	1984	1983	1984	1983	1984	1983	1984
Vävnader av ändlösa syntetiska eller regenererade fibrer:								
cordväv	2 162	2 193	66	67	1 093	1 387	1 135	873
råväv för avsalu	99r	148	516	348	175	102	440	394
Andra vävnader av ändlösa syntetiska eller regenererade fibrer, <u>totalt</u>	2 521	2 931	2 892	2 403	2 317r	2 197	3 096	3 137
därav fodervävnader	921	774	184	235	850	756	255	253
andra vävnader för kläder	1 374	1 963	538	432	1 276	1 228	636	1 167
andra vävnader	226	194	2 170	1 736	191	213	2 205	1 717
varav av egentillverkad råväv	2 511	2 918						
Vävnader av fårull eller fina djurhår, <u>totalt</u>								
därav vävnader för kläder	608	596	833	917	428	360	1 013	1 153
hemtextilvävnader	285	229	706	699	264	202	727	726
andra vävnader	323	367	101	197	82	77	342	487
andra vävnader	-	-	26	21	82	81	-	-
Vävnader av lin eller rami, <u>totalt</u>								
därav vävnader för kläder	982	786	278	495	260	214	1 000	1 067
hemtextilvävnader	-	-	32	41	1	-	31	41
tapetvävnader (tapeter)	175	165	171	312	79	62	267	415
andra vävnader	805	621	5	2	177	141	633	482
andra vävnader	2	-	70	140	3	11	69	129
Vävnader av bomull								
frottevävnader	157	137	128	132	15	16	270	253
råväv för avsalu	781	727	4 185	4 495	82	50	4 884	5 172
Andra vävnader av bomull, <u>totalt</u>	7 570	8 516	7 633	8 598	4 839r	5 355	10 364	11 759
därav blåtvills, khaki, o d	832	1 085	316	108	405	477	743	716
andra vävnader för kläder	881	931	2 587	3 105	1 384r	1 580	2 084	2 456
lakans- och örngottsvävnader	1 996	1 945	401	416	71	34	2 326	2 327
gardin och draperivävnader	1 892	2 177	1 253	1 230	1 943	2 085	1 202	1 322
andra hemtextilvävnader	1 517	1 918	3 076 ³⁾	3 739 ³⁾	1 036 ³⁾	1 179 ³⁾	3 557	4 478
andra vävnader	452	460	.. ²⁾	.. ²⁾	.. ²⁾	.. ²⁾	.. ²⁾	.. ²⁾
varav av egentillverkad råväv	6 004	6 935						
Vävnader av korta syntetiska eller regenererade fibrer								
råväv för avsalu	245r	340	467 ⁴⁾	594 ⁴⁾	12 ⁴⁾	- ⁴⁾	700	934
Andra vävnader av korta syntetiska eller regenererade fibrer, <u>totalt</u>	3 048	2 853	5 104	5 339	1 544	1 348	6 608	6 844
därav vävnader för kläder	829	686	2 395	2 344	708	578	2 516	2 452
andra vävnader	2 219	2 167	2 709	2 995	836	770	4 092	4 392
varav av egentillverkad råväv	2 262	2 193						

1) Tillförsel = produktion + import - export.

2) Ingår i andra hemtextilvävnader.

3) Inkl även förbandsgas.

4) Råväv ingående i stat nr 56.07.309, 408, 508, 608, 708, 809 redovisas under andra vävnader.

Tabell 6 (forts)

Varuslag	Produktion		Import		Export		Tillförsel ¹		Lager	
	1-4 kv	1-4 kv	1-4 kv	1-4 kv	1-4 kv	1-4 kv	1-4 kv	1-4 kv	31.12	31.12
	1983	1984	1983	1984	1983	1984	1983	1984	1983	1984
Vävnader av jute, totalt	382	191	315	288	378	181	319	298		
Sammets-, ögle- och sniljvävnader, totalt	148	-	2 180	1 836	176	134	2 152	1 702		
Textilvävnader, impregnerade eller överdragna med cellulosaderivat eller andra plaster:										
bordduk	136r	160	313	402	58	59	391	503		
presenningsväv	630	529	168	224	103	49	695	704		
andra slag	1 106r	479	2 263	2 201	1 331	1 534	2 038	1 146		
Mattor, andra än knutna, kelims och liknande vävnader (även konfektionerade)										
med översida av syntetiska eller regenererade fibrer										
tuftade	9 227	8 681	9 734r	10 360	4 018	3 933	14 943	15 108		
andra	67	58	1 254	1 281	175	177	1 146	1 162		
med översida av ull eller fina djurhår										
tuftade	-	74	682r	717	139	190	543	601		
andra	326	343	1 591	1 879	295	340	1 622	1 882		
Annat material (plast e d)	550	483	2 176	2 776	843	1 011	1 883	2 248		
Res- och sängfiltar										
av fårull eller fina djurhår	37	39	39	62	64	56	12	45		
av annat textilmaterial	90	65	563	530	80	55	573	540		
Filt samt varor av filt										
mattor och annan golvbeläggning	419	390	1 280	1 462	165	164	1 534	1 688	52	46
filt	737	770	1 088	1 261	411	384	1 414	1 647	100	101
varor av filt	-	-	182	213	17	18	165	195	-	-
Ändlös, vävd maskinfilt (även med s k clippersöm)	772	794	233	253	483	489	522	558	161	183
Filter, tryck- och pressduk	603	647	133	141	125	127	611	661	92	98
Ändlösa viror av syntetiskt textilmaterial	360	347	156	160	294	276	222	231	145	120
Fiberduk	11 619	13 078	6 621r	6 962	11 270	12 880	6 970	7 160	4 338	1 651

1) Tillförsel = produktion + import - export.

Tabell 7 PRODUKTION, IMPORT, EXPORT, TILLFÖRSEL OCH LAGER AV VÄVNADER, (UTOM TRIKÅ), MATTOR M M, JANUARI-DECEMBER 1983 OCH 1984, 1 000 M
Production, import, export, supply and stock of woven fabrics, carpets, etc, January-December 1983 and 1984, 1 000 m

Varuslag	Produktion		Import		Export		Tillförsel ¹		Lager	
	1-4 kv 1983	1-4 kv 1984	1-4 kv 1983	1-4 kv 1984	1-4 kv 1983	1-4 kv 1984	1-4 kv 1983	1-4 kv 1984	31.12 1983	31.12 1984
Vävnader av ändlösa syntetiska eller regenererade fibrer:										
cordväv	5 116	5 281	139	118	2 514	3 201	2 741	2 198	380	99
råväv för avsalu	725	1 136	1 574	1 248	460	304	1 839	2 080	69	105
Andra vävnader av ändlösa syntetiska eller regenererade fibrer, <u>totalt</u>	14 203	15 247	16 297	18 137	12 872r	12 191	17 628	21 193	2 679	2 607
därav fodervävnader	7 555	6 351	1 699	2 129	6 264r	5 348	2 990	3 132	1 559	1 632
andra vävnader för kläder	5 935	8 239	3 214	2 787	5 479r	5 556	3 670	5 470	1 048	903
andra vävnader	713	657	11 384	13 221	1 129	1 287	10 968	12 591	72	72
varav av egentillverkad råväv	14 196	15 159								
Vävnader av fårull eller fina djurhår, <u>totalt</u>										
därav vävnader för kläder	598	477	1 637	1 592	638	482	1 597	1 587	29	28
hemtextilvävnader	472	538	164	267	130	113	506	692	65	99
andra vävnader	-	-	48	42	116	156	-	-	-	-
Vävnader av lin eller rami, <u>totalt</u>										
därav vävnader för kläder	-	-	103	138	13	12	90	126	-	-
hemtextilvävnader	528	524	499	775	156	114	871	1 185	122	127
tapetvävnader (tapeter)	3 611	2 925	20	9	433	406	3 198	2 528	667	448
andra vävnader	6	-	239	373	2	20	243	353	2	2
Vävnader av bomull										
frottevävnader	253	194	338	324	33	40	558	478	70	60
råväv för avsalu	1 844	1 739	28 342	26 471	295	139	29 891	28 071	50	54
Andra vävnader av bomull, <u>totalt</u>	24 527	27 129	42 563r	44 904	25 158r	25 980	41 932	46 053	6 298	6 285
därav blåtvills, khaki, o d	1 877	2 502	573	243	967	1 173	1 483	1 572	349	323
andra vävnader för kläder	2 266	2 413	11 516r	12 957	4 667r	5 603	9 115	9 767	1 146	1 054
lakans- och örngottsvävnader	7 882	7 683	1 915r	1 855	320	139	9 477	9 399	436	408
gardin- och draperivävnader	5 778	6 930	5 585r	6 059	7 271	7 818	4 092	5 171	2 823	2 903
andra hemtextilvävnader	4 681	5 498	22 974 ³ r	23 790 ³	11 933 ³	11 247 ³	15 722	18 041	1 227	1 327
andra vävnader	2 043	2 103	.. ²	.. ²	.. ²	.. ²	.. ²	.. ²	317	270
varav av egentillverkad råväv	18 063	20 352								
Vävnader av korta syntetiska eller regenererade fibrer										
råväv för avsalu	694	970	1 752 ⁴	2 391 ⁴	48 ⁴	1 ⁴	2 398	3 360	0	30
Andra vävnader av korta syntetiska eller regenererade fibrer, <u>totalt</u>	8 313	7 446	23 761r	25 079	5 035	4 216	27 039	28 309	2 462	2 230
därav vävnader för kläder	2 611	1 955	9 435	8 751	2 658	2 083	9 388	8 623	927	743
andra vävnader	5 702	5 491	14 326r	16 328	2 377	2 133	17 651	19 686	1 535	1 487
varav av egentillverkad råväv	5 692	5 279								

1) Tillförsel = produktion + import - export.

2) Ingår i andra hemtextilvävnader.

3) Inkl även förbandsgas.

4) Råväv ingående i stat nr 56.07.309, 408, 508, 608, 708, 809 redovisas under andra vävnader.

Tabell 7 (forts)

Varuslag	Produktion		Import		Export		Tillförsel ¹		Lager	
	1-4 kv	1-4 kv	1-4 kv	1-4 kv	1-4 kv	1-4 kv	1-4 kv	1-4 kv	31.12	31.12
	1983	1984	1983	1984	1983	1984	1983	1984	1983	1984
Vävnader av jute, totalt	1 354	604	117	94
Sammets-, ögle- och sniljvävnader, totalt	230	-	3 861	3 449	352	234	3 739	3 215	22	6
Textilvävnader, impregnerade eller överdragna med cellulosaderivat eller andra plaster:										
bordduk	265r	301	0	0
presenningsväv	733	665	169	111
andra slag	2 680r	3 294	352	200
Mattor, andra än knutna, kelims och liknande vävnader (även konfektionerade)										
med översida av syntetiska eller regenererade fibrer										
tuftade	4 243	3 902	5 354r	5 522	1 900r	1 946	7 697	7 478	894	510
andra	28	23	1	1
med översida av ull eller fina djurhår										
tuftade	-	30	295r	322	59r	74	236	278	5	6
andra	117	122	22	25
Annat material (plast e d)	320	293	42	47
Res- och sängfiltar										
av fårull eller fina djurhår										
av annat textilmaterial										

1) Tillförsel = produktion + import - export.

Tabell 8 PRODUKTION AV TRIKÅVÄV¹, EFTER FIBER/VARA JANUARI-
DECEMBER 1983 OCH 1984, TON
Production of knitted textile fabrics, January-
December 1983 and 1984, tons

Varuslag	Produktion	
	1-4 kv 1983	1-4 kv 1984
Trikåväv av ändlösa syntetiska eller regenererade fibrer:		
vävnader för kläder	907	974
hemtextilvävnader	294	305
andra vävnader	1 554	1 615
Trikåväv av bomull:		
vävnader för kläder	1 032	1 142
hemtextilvävnader	603r	765
andra vävnader	160r	123
Trikåväv av korta syntetiska fibrer:		
vävnader för kläder	7	4
hemtextilvävnader	182	84
andra vävnader	2	2
Trikåväv av annat textilmaterial:		
vävnader för kläder	11	6
hemtextilvävnader	-	-
andra vävnader	-	-
Trikåväv, <u>totalt</u>	4 752	5 020

1) Avser trikåväv för avsalu.

Tabell 9 PRODUKTION OCH LAGER AV VÄVNADER AV KORTA SYNTETISKA ELLER REGENERERADE FIBRER. JANUARI-DECEMBER 1983 OCH 1984
Production and stock of fabrics of synthetic and cellulosic staple fibres, January-December 1983 and 1984

Varuslag	Produktion, 1 000 m		Produktion, ton		Lager vid kvar- talets utgång	
	1-4 kv	1-4 kv	1-4 kv	1-4 kv	31.12	31.12
	1983	1984	1983	1984	1983	1984
Vävnader innehållande minst 85 viktprocent korta syntetiska eller regenererade fibrer						
råväv för avsalu	30	280	14r	100	-	30
vävnader för kläder	68	71	14	14	112	87
gardin- och draperivävnader	1 001	1 179	275	319	366	349
andra hemtextilvävnader	1 912	1 857	1 118	1 036	194	276
andra vävnader	129	295	42	107	100	78
Vävnader innehållande mindre än 85 viktprocent korta syntetiska eller regenererade fibrer blandade huvudsakligen eller uteslutande med bomull						
råväv för avsalu	664	690	231	240	-	-
vävnader för kläder	1 962	1 569	603	527	760	601
gardin- och draperivävnader	727	323	212	113	135	97
andra hemtextilvävnader	1 112	942	293	262	480	422
andra vävnader	52	55	23	24	96	74
Vävnader innehållande mindre än 85 viktprocent korta syntetiska eller regenererade fibrer blandade huvudsakligen eller uteslutande med ull						
vävnader för kläder	581	315	212	145	55	55
hemtextilvävnader	29	63	19	46	8	35
andra vävnader	-	-	-	-	-	-
Vävnader innehållande mindre än 85 viktprocent korta syntetiska eller regenererade fibrer blandade med andra fibrer än bomull eller ull						
vävnader för kläder	-	-	-	-	-	-
andra vävnader	740	777	237	260	156	156
Totalt av korta syntetiska eller regenererade fibrer, utom råväv	8 313	7 446	3 048	2 853	2 462	2 230
därav av egentillverkad råväv	5 692	5 279	2 262	2 193		

Tabell 10 KORTPERIODISKA INDIKATORER FÖR TEXTILINDUSTRIN SNI 321¹
Short term indicators for the textile industry

	Juli-december				Juli-december			
	1983	%	1984	%	1983	%	1984	%
Arbetstimmar, 1 000-timmar	5 127	1	5 127	0	18 593	-1	18 913	2
Produktionsvolymindex, 1980=100 Dagkorrigerad	108	11	110	2	92	3	98	7
Leveranser, index för värdet i löpande priser, 1970=100	282	24	315	12	247	28	284	15
Orderingång, index för värdet i löpande priser	317	24	342	8	268	30	308	15
Orderingång, exportandel i procent	33		34		35		34	
Orderstock, index för värdet i löpande priser vid slutet av respektive period 1970=100	254	18	301	19				
Orderstock, exportandel i procent	42		45					
Producentprisindex, 1968=100	327	12	350	7	318	13	346	9
Löner för arbetad tid i genomsnitt per timme, kr	37,94	7	41,85	10	36,82	6	40,07	9
Lagerförändring, 1968 års priser, milj kr	-3		5		-6		11	
Lagerstock vid slutet av respektive period, 1968 årspriser, milj kr	556	-2	557	0				

Tabell 11 VERKSTÄLLDA OCH FÖRVÄNTADE INVESTERINGAR I MILJONER KRONOR¹
Investments in Mill. Sw. Kr.

Investeringar	1983					1984					1985		
	1 kv	2 kv	3 kv	4 kv	År	1 kv	2 kv	3 kv	4 kv	År	1 hä	2 hä	År
Byggnader och anlägg- ningar	8	8	3	8	27	16	13	12	17	58	15	24	25
Maskiner och inven- tarier	38	46	38	82	204	47	61	56	101	265	97	103	200

1) Uppgiftern i denna tabell har hämtats från andra statistikgrenar inom SCB. Dessa redovisas i serier Statistiska meddelanden och har närmare beskrivits under textavsnittet "Kortperiodiska indikatorer" i denna rapport. De procentuella uppgifterna avser förändringen sedan motsvarande period föregående år.

LIST OF TERMS

andra avfall	other waste	lin lump	flax rags
beklädnadsvävnader berett bind- och segelgarn samt tågvirke och linor blånor bomull	clothing fabrics processed twine, cordage, ropes and cables tow cotton	markis- och presennings- vävnader mattor möbelvävnader	fabrics for awings, tar- paulins and the like carpets fabrics for upholstering
cordgarn cordväv	cord yarn cord fabrics	pappersgarn	paper yarn
djurhår	animals hair	regenererade fibrer	artificial textile fibres
fiberduk filt fodervävnader frottévävnader fårull eller fina djur- hår	bonded fibre fabrics felt lining fabrics terry fabrics sheep's or lamb's wool	res- och sängfiltar rivet	travelling rugs and blankets pulled or garnetted
garn	yarn	sammets-, ögle- och sniljvävnader spunnet syntetiska fibrer	woven pile and chenille fabrics spun synthetic fibres
hampa heminredningsvävnader	hemp fabrics for furnishing and household linen	textilvävnader, impreg- nerade eller överdrag- na med cellulosaderi- vat eller andra plaster	textile fabrics, coated or impregnated with preparations of cellu- losa derivatives or other artificial plas- tic material
kamgarn kammad kardad kardgarn kokosfibrer o a vegeta- biliska textilfibrer korta	combed yarn combed carded carded yarn coir and other vegetable textile fibres short	ull	wool
		ändlös vävd maskinfilt	endless woven textile felts for use on ma- chines
		översida	surface

VÄLKOMMEN TILL

Statistik Butiken

DÄR KAN DU

- få en god överblick över all aktuell SCB-statistik
- i lugn och ro bläddra igenom de publikationer Du har intresse av
- få hjälp och råd av specialister inom SCB
- köpa med Dig vad Du behöver
- diskutera specialbearbetningar av SCB-statistik

BESÖK

Statistik Butiken

SCBs NYA SERVICEBUTIK FÖR ALLMÄNHETEN

Adress: Karlavägen 100, Stockholm

Kommunikationer: buss 44 och 54 stannar utanför porten

T-banan Ropstenslinjen, station Karlaplan

BUTIKEN ÄR ÖPPEN MÅNDAG-FREDAG KL 11-16



SCBs publikationer kan köpas från SCB, **Distributionen**, 701 89 Örebro, tfn 019-14 03 20. De kan också köpas i bokhandeln eller i »Statistikbutiken«, Karlavägen 100, Stockholm. Katalogen »Publikationer från SCB 1985« ger en överblick över publiceringen. »Årets tryck« visar allt som kommit ut under året och publiceringsplanen »Statistik 85« ger en detaljerad vägledning över kommande publicering. Nyhetsbladet »Sifertips« ger nyheter under året. Dessa kan fås gratis från SCB. SCBs **upplysningstjänst** i Stockholm, tfn 08 -783 40 00 kan också ge ytterligare hjälp.