



SCB

Statistiska centralbyrån Statistics Sweden

Tabeller över Sveriges befolkning 2005

Befolkning

Tabeller över Sveriges befolkning 2005

 Sveriges officiella statistik
Statistiska centralbyrån
2006

Tables on the population in Sweden 2005

Official Statistics of Sweden
Statistics Sweden
2006

Tidigare publicering
Previous publication

Tabeller över Sveriges Befolkning 2004 är en sammanslagning av de mellan 1997 och 2003 i SOS-serien Befolkningsstatistik publicerade delarna 1–2, 3 och 4. För statistik publicerad före 1997 kontakta producenten.

Tables on the population in Sweden 2004 is a merge of the tables published in parts 1–2, 3 and 4 between 1997 and 2003 within the series Official Statistics of Sweden Population statistics. For data published before 1997 please contact the producer.

Producent
Producer

SCB, enheten för befolkningsstatistik
Statistics Sweden, Population Statistics Unit
SE-701 89 Örebro
befolkning@scb.se
Tfn: +46 19 17 60 10, fax: +46 19 17 69 42

Förfrågningar
Inquiries

Ewa Undegård, +46 19 17 64 33
ewa.undegard@scb.se

Håkan Sellerfors, +46 19 17 67 59
hakan.sellerfors@scb.se

Sveriges officiella statistik – fri att återge

Denna publikation är en del av Sveriges officiella statistik (SOS). Den officiella statistiken får fritt användas och återges. Det är alltså tillåtet att kopiera och på annat sätt mångfaldiga innehållet i publikationen. Ange alltid källa (SCB + publikation) när du citerar. Den särskilda SOS-logotypen får enligt lag inte användas vid vidarebearbetningar av statistiken.

Official statistics of Sweden – free to quote

This publication is a part of the official statistics of Sweden (SOS). The official statistics may be used freely and quoted. In other words, permission is granted to copy and reproduce the contents in this publication. When doing so, please always state the source (Statistics Sweden and the name of the publication). Use of the particular SOS logotype is prohibited when further processing the statistics.

Om du citerar ur denna publikation, var god uppge källan på följande sätt:

Källa: SCB, *Tabeller över Sveriges befolkning 2005*.

When quoting material from this publication, please state the source as follows:

Source: Statistics Sweden, *Tables on population in Sweden 2005*.

Omslag: Ateljén, SCB
Cover

ISSN 1653-0926

ISBN 91-618-1340-0 Hela verket

ISBN 978-91-618-1340-7 Hela verket

ISBN 91-618-1341-9 Tabeller

ISBN 978-91-618-1341-4 Tabeller

URN:NBN:SE:SCB-2006-BE0106TAB_pdf

Printed in Sweden
SCB-Tryck, Örebro 2006.09

Förord

Statistiska centralbyrån (SCB) redovisar här Befolkningsstatistik 2005, Tabeller över Sveriges befolkning. Publikationen innehåller uppgifter om folkmängden, befolkningsförändringar samt asylsökande i Sverige år 2005.

Senare under året utkommer publikationen, Befolkningsstatistik 2005, Beskrivning av Sveriges befolkning 2005 (SOS). Där ges en beskrivande sammanfattning av det som hänt inom befolkningsområdet under året med ett regionalt perspektiv.

Statistiska centralbyrån i augusti 2006

Anna Wilén

Birgitta Edberg

SCB tackar

Tack vare våra uppgiftslämnare – privatpersoner, företag, myndigheter och organisationer – kan SCB tillhandahålla tillförlitlig och aktuell statistik som tillgodoser samhällets informationsbehov.

Innehåll

A separate text in English is provided at the end of the publication, on page 411.

Förord	3
Sammanfattning	11
Teckenförklaringar och förkortningar	12
Folkmängd	13
Översiktstabeller	16
Riket	29
Län, storstadsområden, riksområden och landskap	73
Kommuner och kommungrupper	120
Befolkningsförändringar	185
Översiktstabeller	186
Födda	203
Döda	225
In- och utvandring	269
Inrikes flyttningar	323
Gifta	333
Skilda	349
Änkor/änklingar	365
Partnerskap	371
Medborgarskapsbyten	373
Adopterade	383
Asylsökande	385
Fakta om statistiken	389
Detta omfattar statistiken	389
Definitioner och förklaringar	389
Så görs statistiken	396
Primärmaterial	396
Statistikregistret	396
Asylsökande	396
Statistikens tillförlitlighet	397
Tillförlitligheten totalt	397
Bra att veta	399
Tidigare publicerad statistik	399
Bilaga 1	403
Ändringar i läns- eller kommunindelningen	403
Bilaga 2	404
Bilaga 3	405
Storstadsområden med ingående kommuner i alfabetisk ordning den 1 januari 2006	405
Bilaga 4	406
Kommungruppsindelning fr.o.m. den 1 januari 2005	406
Bilaga 5	408
Läns- och kommunkoder 2006	408

In English.....	411
Summary.....	411
Definitions and concepts	411
Life tables.....	413
Quality tests.....	414
Cut-off date.....	414
Previous publication	414
List of tables.....	416
List of graphs	420
List of terms	421
Explanatory symbols and abbreviations	425
Contact information	425

Tabellförteckning

Folkmängd – översikt	13
1.1.1 Folkmängd efter kön och civilstånd 1750–2005	16
1.1.2 Folkmängd efter födelseland 1900–2005	18
1.1.3 Folkmängd efter medborgarskap 1900–2005.....	22
1.1.4 Relativ fördelning (promille) på civilstånd efter kön och ålder 1960–2005	26
1.1.5 Folkmängd efter ålder samt antal kvinnor mot 1 000 män i olika åldrar 1970–2005	28
Folkmängd – riket	29
1.2.1 Folkmängd i hela riket efter kön, ålder och födelseort (egna länet, övriga län och utlandet) den 31 december 2005	29
1.2.2 Medelfolkmängd i hela riket efter kön, ålder och civilstånd 2005.....	29
1.2.3 Folkmängd i hela riket efter kön, ålder (i ettårs- och femårs- klasser), civilstånd och födelseland den 31 december 2005	30
1.2.4 Folkmängd i hela riket efter kön, ålder, civilstånd och med- borgarskap den 31 december 2005	36
1.2.5 Utrikes och inrikes födda i hela riket efter kön, ålder och födelseland den 31 december 2005.....	40
1.2.6 Utrikes födda i hela riket efter födelseland och invandringsår den 31 december 2005	50
1.2.7 Utrikes födda och födda i Sverige med två utrikesfödda föräldrar efter ursprungsland, kön och ålder i hela riket den 31 december 2005.....	52
1.2.8 Utländska medborgare i hela riket efter kön, ålder och med- borgarskap den 31 december 2005	58
1.2.9 I Sverige bosatta personer som erhållit svenskt medborgarskap, efter födelseland och år för medborgarskap, den 31 december 2005.....	68
1.2.10 Samtliga adopterade personer efter kön, födelseår, födelse- land och antal adoptivföräldrar den 31 december 2005.....	70
Folkmängd – län.....	73
1.3.1 Folkmängd länsvis efter kön, ålder och civilstånd den 31 de- cember 2005 enligt indelning den 1 januari 2006.....	73
1.3.2 Folkmängd länsvis efter födelselän respektive födelseland den 31 december 2005 enligt indelningen den 1 januari 2006.....	84
1.3.3 Utrikes födda i län och storstadsområden efter födelseland den 31 december 2005 enligt indelningen den 1 januari 2006.....	86
1.3.4 Utländska medborgare i län och storstadsområden efter med- borgarskap den 31 december 2005 enligt indelningen den 1 januari 2006	88

1.3.5 Folkmängd i storstadsområdena den 31 december 2004 och 2005 enligt indelningen den 1 januari 2006.....	90
1.3.6 Folkmängd i storstadsområden efter kön och ålder den 31 december 2005 enligt indelningen den 1 januari 2006.....	92
1.3.7 Utrikes och inrikes födda i storstadsområden efter kön, ålder och födelseland den 31 december 2005 enligt indelningen den 1 januari 2006.....	98
1.3.8 Utländska och svenska medborgare i storstadsområden efter kön, ålder och medborgarskap den 31 december 2005 enligt indelningen den 1 januari 2006.....	106
1.3.9 Folkmängd i riksområden (NUTS 2) efter kön, ålder och civilstånd den 31 december 2005 enligt indelning den 1 januari 2006	114
1.3.10 Folkmängd i landskapen den 31 december enligt indelning den 31 december 2005	118
Folkmängd – kommuner	120
1.4.1 Folkmängd i kommuner efter kön och ålder den 31 december 2005 enligt indelningen den 1 januari 2006.....	120
1.4.2 Folkmängd i riket, län och kommuner den 31 december 2005, 2004 och 2003 enligt indelningen den 1 januari året efter redovisat år	150
1.4.3 Utrikes och inrikes födda kommunvis efter födelseland den 31 december 2005 enligt indelningen den 1 januari 2006	156
1.4.4 Utrikes födda och inrikes födda med båda föräldrarna födda utomlands kommunvis den 31 december 2005 enligt indelningen den 1 januari 2006	166
1.4.5 Utländska och svenska medborgare kommunvis efter medborgarskap den 31 december 2005 enligt indelningen den 1 januari 2006	172
1.4.6 Folkmängd efter kön och ålder i kommungrupper den 31 december 2005 enligt indelningen den 1 januari 2006.....	182
1.4.7. Folkmängd efter kön och ålder (absolut och relativ fördelning) i kommungrupper den 31 december 2005 enligt indelning den 1 januari 2006	184
Befolkningsförändringar – översikt.....	185
2.1.1 Befolkningsförändringar i sammandrag 1940–2005	186
2.1.2 Befolkningsförändringar i sammandrag 1996–2005	190
2.1.3 Befolkningsförändringar länsvis 2005	192
2.1.4 Befolkningsförändringar i län och kommuner den 31 december enligt indelningen den 1 januari 2005.....	194
2.1.5 Befolkningsförändringar i storstadsområdena 1991–2005 enligt indelning den 1 januari resp. år.....	199
2.1.6. Befolkningsförändringar i storstadsområdena 2005 enligt indelning den 1 januari 2005.....	200
Födda.....	203
2.2.1 Levande födda av gifta, samboende och ensamstående föräldrar efter båda föräldrarnas ålder 2005	205
2.2.2 Levande födda efter föräldrarnas födelseland och moderns civilstånd 2005.....	206
2.2.3 Levande födda efter föräldrarnas medborgarskap och moderns civilstånd 2005.....	207
2.2.4 Levande födda efter föräldrarnas ålder och familjeförhållanden 2005	208
2.2.5 Levande födda och dödfödda efter barnets ordningsnummer och moderns födelseår 2005	209

2.2.6 Levande födda och dödfödda efter börd, kön och moderns ålder 2005.....	210
2.2.7 Levande födda och dödfödda efter moderns civilstånd samt brutto- och nettoreproduktionstal 1988–2005.....	211
2.2.8 Levande födda och dödfödda efter födelsemånad och kön 1981–2005.....	212
2.2.9 Levande födda och dödfödda efter föräldrarnas ålder 2005.....	213
2.2.10 Levande födda och dödfödda länsvis m.m. efter kön och moderns ålder 2005.....	214
2.2.11 Moderns medelålder och medianålder för första, andra och tredje barnet 1974–2005.....	219
2.2.12 Moderns medelålder, medianålder samt kvartilåldrar 1930–2005....	219
2.2.13 Åldersdifferentierade fruktsamhetstal och olika födelsekvoter per 1 000, 1951–2005.....	220
2.2.14 Åldersdifferentierade och summerade fruktsamhetstal efter moderns födelseland och medborgarskap 2005.....	221
2.2.15 Åldersdifferentierade fruktsamhetstal efter moderns födelseplats och folkbokföringslän samt bruttoreproduktionstal 2005.....	222
Döda.....	225
2.3.1 Döda efter kön, födelseår, ålder och civilstånd 2005.....	226
2.3.2 Döda länsvis m.m. efter kön, ålder och civilstånd 2005.....	230
2.3.3 Döda efter kön, ålder och civilstånd, kommunvis 2005.....	236
2.3.4 Dödstal efter kön och ålder, per 1000 av medelfolkmängden 1996–2005.....	256
2.3.5 Döda och spädbarnsdödlighet efter kön 1986–2005.....	257
2.3.6 Dödstal efter kön, ålder och civilstånd 2005, per 1 000 av medelfolkmängden.....	257
2.3.7 Dödstal länsvis efter kön och ålder 2005, per 1 000 av medelfolkmängden.....	258
2.3.8 Sannolika återstående livslängden enligt livslängdstabellerna för år 2005 och 2001–2005.....	259
2.3.9 Återstående medellivslängd och sannolika återstående livslängden i år 1751–2005.....	260
2.3.10 Livslängdstabeller 2001–2005.....	261
2.3.11 Livslängdstabeller 2005.....	263
2.3.12 Återstående medellivslängd länsvis 1971–2005.....	265
2.3.13 Spädbarnsdödlighet på 1 000 levande födda 1951–2005.....	267
2.3.14 Döda under första levnadsåret efter kön och ålder 2005.....	268
2.3.15 Spädbarnsdödlighet länsvis 2001–2005.....	268
In- och utvandring.....	269
2.4.1 Invandrare och utvandrare efter kön, ålder och civilstånd 2005.....	270
2.4.2 Invandrare och utvandrare efter kön, ålder och födelseland 2005....	274
2.4.3 Invandrare och utvandrare efter kön, ålder och medborgarskap 2005.....	280
2.4.4 Invandrare och utvandrare efter kön, ålder och utflyttnings- resp. inflyttningsland 2005.....	286
2.4.5 Invandrare och utvandrare efter kön och civilstånd 1851–2005.....	292
2.4.6 Invandrare och utvandrare efter utflyttnings- resp. inflyttningsland och medborgarskap 2005.....	293
2.4.7 Invandrare och utvandrare efter utflyttnings resp. inflyttningsland 1998–2005.....	296
2.4.8 Invandrare och utvandrare länsvis m.m. efter kön och ålder 2005.....	298

2.4.9 Invandrare och utvandrare länsvis m.m. efter medborgarskap 2005	304
2.4.10 Invandrare och utvandrare efter medborgarskap och in- resp. utvandringsår 1996–2005	310
2.4.11 Återutvandring efter invandringsår i absoluta och relativa tal 1968–2005	318
2.4.12 Återinvandring efter utvandringsår i absoluta och relativa tal 1968–2005	320
Inrikes flyttningar.....	323
2.5.1 Inrikes flyttningar 1961–2005	324
2.5.2 Antalet inrikes flyttningar över församlingsgräns åren 1900–2005	325
2.5.3 Flyttningar inrikes och utrikes länsvis m.m. efter kön och ålder 2005 enligt indelning den 1 januari 2005	326
2.5.4 Inrikes omflyttning mellan länen samt immigranter och emigranter länsvis 2005	328
2.5.5 Inrikes flyttningar inom och mellan församlingar, kommuner och län, samt utrikes flyttningar efter kön och ålder 2005	330
Gifta	333
2.6.1 Nyblivna gifta efter kön, ålder och tidigare civilstånd 2005	334
2.6.2 Nyblivna gifta efter kön och födelseland 2005	336
2.6.3 Nyblivna gifta efter kön och medborgarskap 2005	338
2.6.4 Nyblivna gifta efter makarnas tidigare civilstånd 1980–2005	340
2.6.5 Ingångna äktenskap (där båda makarna vid giftermålet var folkbokförda i Sverige) efter makarnas ålder 2005	340
2.6.6 Medel-, median- och kvartilåldrar för nyblivna gifta 1940–2005	341
2.6.7 Nyblivna gifta efter tidigare civilstånd samt nyblivna änklings, änkor och frånskilda efter kön, länsvis m.m. 2005	342
2.6.8 Nyblivna gifta efter tidigare civilstånd samt nyblivna änklings, änkor och frånskilda efter kön i kommunerna 2005	343
Skilda	349
2.7.1 Nyblivna frånskilda efter kön och ålder 2005	350
2.7.2 Nyblivna frånskilda efter kön och vigselår 2005	351
2.7.3 Nyblivna frånskilda efter kön och makarnas ålder 2005	352
2.7.4 Nyblivna frånskilda efter kön, ålder och äktenskapets varaktighet 2005	353
2.7.5 Nyblivna frånskilda kvinnor efter ålder på 1 000 gifta kvinnor 1976–2005	354
2.7.6 Nyblivna frånskilda efter kön och födelseland 2005	356
2.7.7 Nyblivna frånskilda efter kön och medborgarskap 2005	358
2.7.8 Antal skilsmässor efter barnantal 1980–2005	360
2.7.9. Antal skilsmässor efter barnantal och äktenskapets varaktighet 2005	361
2.7.10 Makarnas medianålder och äktenskapets medianvaraktighet vid skilsmässan 1980–2005	362
2.7.11 Äktenskapskillnader efter äktenskapets varaktighet på 1 000 ingångna äktenskap 1962–2005	363
2.7.12 Relativa antalet skilsmässor i varje vigselkohort efter antalet år sedan vigselåret 1955–2005	364
Änkor/änklings	365
2.8.1 Nyblivna änklings och änkor efter kön och ålder 2005	366
2.8.2 Nyblivna änklings och änkor efter kön och vigselår 2005	367

2.8.3 Nyblivna änklingar och änkor efter ålder och äktenskapets varaktighet 2005.....	368
2.8.4 Makarnas medianålder och äktenskapets medianvaraktighet vid mannens resp. hustruns död 1980–2005.....	369
Partnerskap	371
2.9.1 Personer som nyregistrerat sitt partnerskap efter kön och ålder 2005	372
2.9.2 Personer som nyregistrerat resp. avregistrerat sitt partnerskap 1995–2005	372
2.9.3 Personer som nyregistrerat resp. avregistrerat sitt partnerskap efter kön, länsvis 2005	372
Medborgarskapsbyten	373
2.10.1 Utländska medborgare som fått svenskt medborgarskap efter kön, ålder och civilstånd 2005.....	374
2.10.2 Personer som bytt medborgarskap efter tidigare och förvärvat medborgarskap samt kön 2005	375
2.10.3 Utländska medborgare som erhållit svenskt medborgarskap efter tidigare medborgarskap 1996–2005	376
2.10.4 Utländska medborgare som erhållit svenskt medborgarskap efter kön, kommunvis 2005	379
Adopterade	383
3.1 Nyblivna adopterade, av en eller två adoptivföräldrar, efter födelseland 1998 – 2005.....	384
Asylsökande	385
4.1 Asylsökande 2004 och 2005 efter medborgarskap och kön.....	386
4.2 Asylsökande inskrivna i Migrationsverkets mottagningssystem den 31 december 2004 och 2005 efter medborgarskap och kön.....	387

Diagramförteckning

1. Hela befolkningen, utrikes födda och utländska medborgare efter kön och ålder den 31 december 2005. Relativ fördelning.....	14
2. Naturlig folkökning och flyttningsöverskott länsvis 2005	185
3. Antal födda 1940–2005.....	203
4. Åldersdifferentierade fruktsamhetstal 1970–2005	204
5. Antal döda 1940–2005	225
6. In- och utvandrare 1940–2005	269
7. Totala antalet flyttningar resp. antal flyttningar över kommungräns 1970–2005	323
8. Antal giftermål 1940–2005	333
9. Nyblivna gifta kvinnor i första giftermålet efter ålder på 1 000 ogifta 1950–2005.....	333
10. Antal skilsmässor 1940–2005.....	349
11. Nyblivna frånskilda kvinnor efter ålder på 1 000 gifta kvinnor 1950–2005	349
12. Antal utländska medborgare som fått svenskt medborgarskap 1940–2005	373
13. Antal invandrare och asylsökande 1990–2005	385

Sammanfattning

Folkmängdsuppgifterna baseras på SCB:s register över totalbefolkningen (RTB) som är en kopia av Skatteverkets personregister. RTB får fem gånger i veckan (morgonen efter varje vardag) aviseringar från folkbokföringen. Utgångsmaterialet för uppgifterna är de rapporter om födselar, dödsfall, flyttningar, civilståndsändringar och medborgarskapsändringar som skattekontoren lämnar till Skatteverket. Uppgifterna i RTB, som utgör primärmaterial till tabellframställning, avser den folkbokförda befolkningen. De begrepp och definitioner som används inom folkbokföringen gäller även för RTB.

Antalsuppgifter om asylsökande lämnas av Migrationsverket en gång per år. Då levereras även uppgifter om grund för bosättning på personnivå.

I denna rapport grundar sig statistiken på ett statistikregister som framställts ur RTB den sista januari 2006. Statistikregistret från den sista januari 2006 innehåller bara de händelser som inträffat före årsskiftet 2005/2006. Händelser som skett efter 31 december 2005 och som rapporterats under januari 2006 finns inte med i registret.

Folkmängdsstatistiken avser förhållandena den 31 december 2005 enligt den indelning i administrativa områden som gäller från den 1 januari 2006. Befolkningsförändringarna redovisas enligt indelningen den 1 januari 2005. Folkökningen är skillnaden mellan folkmängden vid årets början och årets slut, om inget annat anges.

I befolkningsstatistiken redovisas invånarna där de är folkbokförda. Huvudregeln i folkbokföringen är att man folkbokförs i den församling och på den fastighet där man bor. Personer som, när de flyttar till Sverige, tänker stanna kortare tid än ett år folkbokförs inte och ingår inte i befolkningsstatistiken. På motsvarande sätt fortsätter personer som flyttar utomlands kortare tid än ett år att vara folkbokförda och ingå i befolkningen. Asylsökande som inte fått uppehållstillstånd folkbokförs inte och ingår därmed inte heller i statistik över befolkningen utan redovisas separat i kapitel 4.

Kvaliteten i befolkningsstatistiken påverkas dels av brister i rapporteringen av händelser, dels av felaktigheter i folkbokföringen. I samband med massutsändning av brev som skattensedlar, röstkort m.m. kontrolleras ibland adressuppgifterna på de försändelser som inte kommit fram.

I serien Statistiska meddelanden BE 12 SM 0601 publicerades uppgifter om folkmängden i län och kommuner den 31 december 2005. I publikationen ingår även uppgifter om immigranter och emigranter under 2005.

I BE 68 SM 0601 Migration 2005 publicerades uppgifter om in- och utvandring och asylsökande.

Båda publikationerna finns tillgängliga på SCB:s webbplats www.scb.se.

Teckenförklaringar och förkortningar

0,0 Mindre än hälften av den använda enheten

.. Uppgift ej tillgänglig eller alltför osäker för att anges

. Uppgift kan inte förekomma

- Noll

Folkmängd

Vid årsskiftet 2005/2006 var folkmängden 9 047 752, varav 4 561 202 kvinnor och 4 486 550 män.

I folkmängdskapitlet finns siffror om folkmängden i Sverige den 31 december 2005 enligt den regionala indelningen 1 januari 2006. Folkmängden redovisas efter ålder, kön, civilstånd, medborgarskap och födelseland på olika regionala nivåer. De regionala nivåer som redovisas är förutom hela riket även län, storstadsområden, riksområden (NUTS 2), landskap, kommuner och kommungrupper.

H-regioner och A-regioner sanktioneras inte längre som officiell statistik och publiceras därför inte i folkmängdsstatistiken sedan 2005. Som ersättning för H-regionindelningen finns Svenska Kommunförbundets nya kommungruppsindelning. Den beskrivs i bilaga 4 sidan 406.

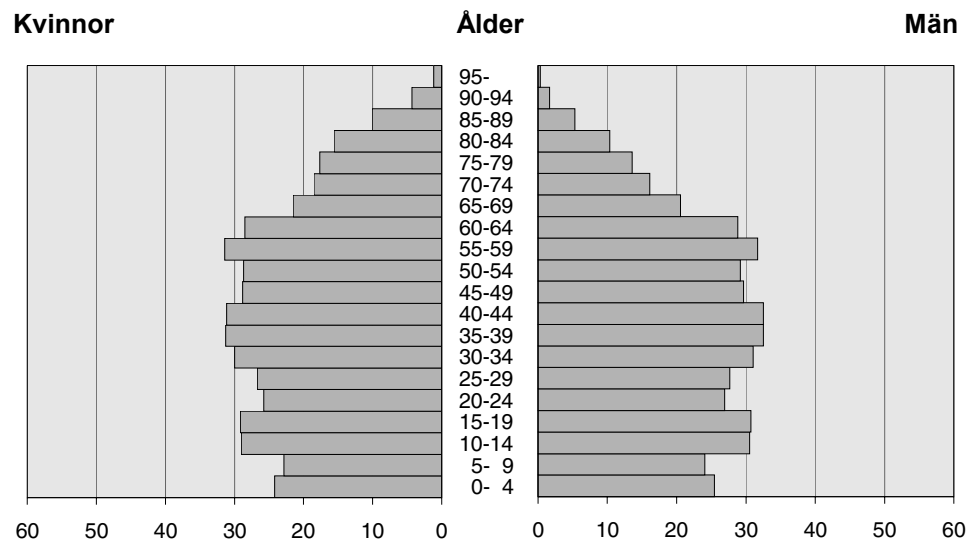
De tre storstadsområdenas omfattning har också utökats från den 1 januari 2005. Se bilaga 3 sidan 405.

I bilaga 2 på sidan 404 beskrivs riksområdenas omfattning och i bilaga 1 på sidan 403 står det om eventuella indelningsändringar på läns- och kommunnivå.

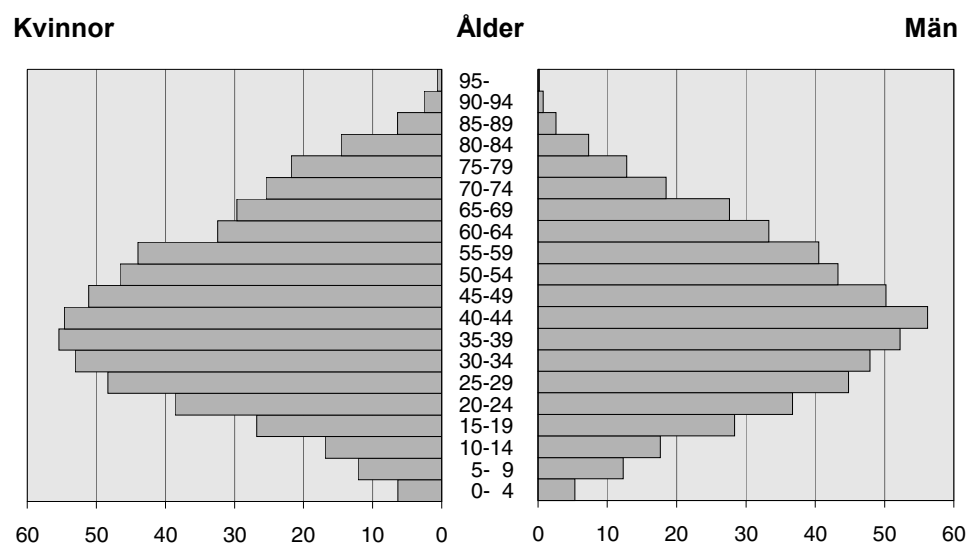
1. Hela befolkningen, utrikes födda och utländska medborgare efter kön och ålder den 31 december 2005. Relativ fördelning

1. The whole population and foreign born by sex and age, Dec 31, 2005. Relative distribution

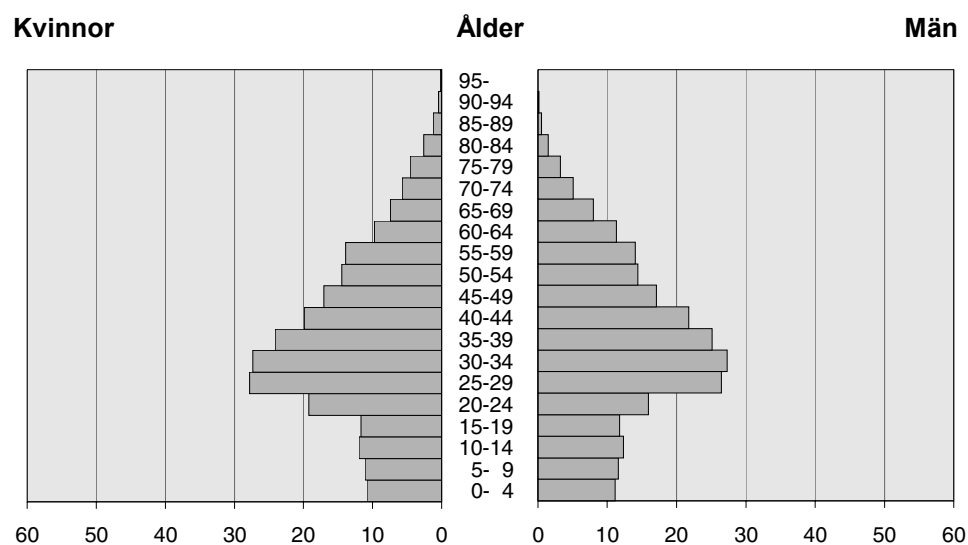
Hela befolkningen, promille



Utrikes födda, promille



Utländska medborgare, promille



Antal personer 100 år eller äldre i hela riket den 31 december 2005
Number of persons in Sweden aged 100 and over on Dec. 31, 2005

Ålder	Antal		
	Kvinnor	Män	Båda könen
100	492	91	583
101	271	39	310
102	176	34	210
103	87	27	114
104	56	9	65
105	34	2	36
106	9	2	11
107	9	1	10
108	1	-	1
109	-	-	-
110	2	-	2
Summa	1 137	205	1 342

Översiktstabeller

1.1.1 Folkmängd efter kön och civilstånd 1750–2005

1.1.1 Population by sex and marital status 1750–2005

År	Män							Kvinnor		
	Samtliga	Ogifta under 15 år	Övriga ogifta	Gifta	Partners	Förut gifta	Förut partners	Samtliga	Ogifta under 15 år	Övriga ogifta
1750	837 024	294 494	196 164	325 366	.	21 000	.	943 654	296 785	223 503
1760	912 902	328 146	207 756	353 000	.	24 000	.	1 012 346	331 313	231 833
1770	974 239	334 689	242 050	370 000	.	27 500	.	1 068 335	337 509	262 126
1780	1 017 550	335 293	262 140	389 117	.	31 000	.	1 100 731	336 987	273 127
1790	1 043 117	348 366	264 160	393 591	.	37 000	.	1 144 615	350 117	287 607
1800	1 120 618	378 137	280 812	422 971	.	38 698	.	1 226 685	381 294	306 106
1810	1 141 427	378 067	301 244	421 932	.	40 184	.	1 254 924	378 375	325 478
1820	1 239 475	417 780	326 305	454 328	.	41 062	.	1 345 215	417 513	337 819
1830	1 390 921	513 245	333 195	499 704	.	44 777	.	1 497 161	511 161	341 831
1840	1 516 429	528 605	422 048	516 261	.	49 515	.	1 622 458	525 643	428 512
1850	1 687 248	575 331	486 960	567 715	.	57 242	.	1 795 293	571 401	494 312
1860	1 874 399	649 984	517 980	640 183	.	66 252	.	1 985 329	643 159	531 292
1870	2 016 653	714 503	549 335	678 926	.	73 889	.	2 151 872	705 062	583 109
1880	2 215 243	752 374	628 324	755 714	.	78 831	.	2 350 425	735 938	664 356
1890	2 317 187	806 820	625 023	795 463	.	89 881	.	2 467 794	786 496	674 168
1900	2 506 436	845 949	720 919	838 999	.	100 569	.	2 630 005	820 361	746 307
1910	2 698 729	891 316	798 997	900 340	.	108 076	.	2 823 674	859 841	826 300
1920	2 898 256	882 112	908 166	986 286	.	121 692	.	3 006 233	847 141	920 702
1930	3 020 848	776 969	1 003 274	1 103 180	.	137 425	.	3 121 343	748 430	1 003 124
1940	3 160 128	663 024	1 017 277	1 329 805	.	150 022	.	3 211 304	638 190	955 289
1950	3 506 442	844 121	873 488	1 623 645	.	165 188	.	3 535 387	806 581	775 504
1960	3 740 119	854 139	913 375	1 784 194	.	188 411	.	3 757 848	809 423	774 241
1961	3 763 040	841 479	931 996	1 798 825	.	190 740	.	3 778 988	797 175	785 444
1962	3 782 252	831 490	945 261	1 813 169	.	192 332	.	3 798 896	787 486	792 571
1963	3 805 699	825 998	957 736	1 827 483	.	194 482	.	3 821 808	781 197	799 313
1964	3 840 897	828 986	966 471	1 848 216	.	197 224	.	3 854 303	784 056	799 520
1965	3 882 473	835 526	974 837	1 871 777	.	200 333	.	3 890 033	790 685	796 310
1966	3 919 170	844 326	976 674	1 894 114	.	204 056	.	3 923 918	798 815	789 726
1967	3 942 223	850 440	976 811	1 906 789	.	208 183	.	3 950 551	804 500	785 904
1968	3 961 414	852 380	981 718	1 914 625	.	212 691	.	3 973 582	807 055	786 623
1969	3 996 589	858 327	999 331	1 922 435	.	216 496	.	4 007 788	812 528	794 320
1970	4 035 911	863 794	1 021 094	1 927 123	.	223 900	.	4 045 318	818 234	806 918
1971	4 048 703	865 550	1 033 919	1 917 780	.	231 454	.	4 066 723	821 136	817 385
1972	4 051 331	866 866	1 043 381	1 901 345	.	239 739	.	4 077 829	821 707	826 476
1973	4 054 525	866 180	1 055 319	1 884 472	.	248 554	.	4 089 903	821 666	837 218
1974	4 067 808	868 528	1 066 537	1 868 265	.	264 478	.	4 108 883	824 606	844 353
1975	4 081 263	870 580	1 078 613	1 851 773	.	280 297	.	4 127 179	826 818	852 579
1976	4 092 582	869 074	1 091 754	1 840 568	.	291 186	.	4 143 597	825 951	861 696
1977	4 104 598	865 180	1 111 214	1 827 296	.	300 908	.	4 162 518	822 255	878 522
1978	4 109 504	854 578	1 135 079	1 809 943	.	309 904	.	4 174 933	813 073	899 630
1979	4 115 522	841 086	1 164 318	1 792 224	.	317 894	.	4 187 488	800 260	926 046
1980	4 119 822	827 570	1 192 602	1 773 694	.	325 956	.	4 198 115	787 781	951 638
1981	4 118 622	812 098	1 217 514	1 754 594	.	334 416	.	4 204 411	773 897	975 265
1982	4 117 357	859 376	1 180 186	1 734 022	.	343 773	.	4 210 127	818 703	939 656
1983	4 116 137	785 602	1 264 654	1 713 711	.	352 170	.	4 214 436	748 326	1 019 362
1984	4 120 549	779 031	1 285 941	1 695 230	.	360 347	.	4 222 072	742 098	1 036 897
1985	4 127 110	774 785	1 306 806	1 679 228	.	366 291	.	4 231 029	737 216	1 054 574
1986	4 137 513	770 680	1 329 402	1 665 934	.	371 497	.	4 244 002	733 036	1 073 933
1987	4 152 583	768 984	1 350 129	1 657 292	.	376 178	.	4 261 500	731 700	1 091 566
1988	4 175 880	773 350	1 369 933	1 653 309	.	379 288	.	4 283 008	734 738	1 106 940
1989	4 212 080	780 648	1 352 499	1 704 196	.	374 737	.	4 314 956	741 198	1 082 876
1990	4 244 017	794 279	1 361 205	1 710 484	.	378 049	.	4 346 613	753 923	1 088 284
1991	4 270 623	809 337	1 378 470	1 697 401	.	385 415	.	4 373 496	767 790	1 103 728
1992	4 294 585	824 198	1 393 253	1 682 448	.	394 686	.	4 397 428	781 776	1 116 720
1993	4 320 954	839 200	1 410 933	1 666 924	.	403 897	.	4 424 155	796 318	1 132 364
1994	4 356 254	853 180	1 431 846	1 657 971	.	413 257	.	4 460 127	809 485	1 151 409
1995	4 366 071	854 688	1 449 535	1 639 605	.	422 243	.	4 471 425	810 674	1 169 085
1996	4 369 717	852 753	1 466 296	1 621 070	.	429 598	.	4 474 782	808 672	1 185 406
1997	4 371 913	849 149	1 483 458	1 603 059	.	436 247	.	4 475 712	805 303	1 201 845
1998	4 375 619	846 038	1 500 963	1 585 439	887	442 204	88	4 478 703	802 424	1 219 218
1999	4 380 118	841 306	1 517 930	1 572 054	999	447 693	136	4 481 308	798 395	1 235 847
2000	4 392 753	836 618	1 536 336	1 564 901	1 164	453 548	186	4 490 039	794 180	1 252 798
2001	4 408 445	831 253	1 560 391	1 555 347	1 319	459 907	228	4 500 683	789 022	1 275 742
2002	4 427 107	827 231	1 584 501	1 548 299	1 493	465 313	270	4 513 681	784 694	1 299 083
2003	4 446 656	820 400	1 611 299	1 543 020	1 682	469 935	320	4 529 014	778 590	1 323 941
2004	4 466 311	812 359	1 636 679	1 542 142	1 903	472 848	380	4 545 081	771 222	1 348 079
2005	4 486 550	800 501	1 664 597	1 543 528	2 091	475 404	429	4 561 202	760 275	1 374 742

År	Kvinnor				Totalt							
	Gifta	Partners	Förut gifta	Förut partners	Samtliga	Ogifta un- der15 år	Övriga ogifta	Gifta	Partners	Förut gifta	Förut partners	
1750	325 366	.	98 000	.	1 780 678	591 279	419 667	650 732	.	119 000	.	
1760	353 000	.	96 200	.	1 925 248	659 459	439 589	706 000	.	120 200	.	
1770	370 000	.	98 700	.	2 042 574	672 198	504 176	740 000	.	126 200	.	
1780	389 117	.	101 500	.	2 118 281	672 280	535 267	778 234	.	132 500	.	
1790	393 591	.	113 300	.	2 187 732	698 483	551 767	787 182	.	150 300	.	
1800	423 594	.	115 691	.	2 347 303	759 431	586 918	846 565	.	154 389	.	
1810	423 719	.	127 352	.	2 396 351	756 442	626 722	845 651	.	167 536	.	
1820	456 081	.	133 802	.	2 584 690	835 293	664 124	910 409	.	174 864	.	
1830	501 117	.	143 052	.	2 888 082	1 024 406	675 026	1 000 821	.	187 829	.	
1840	517 986	.	150 317	.	3 138 887	1 054 248	850 560	1 034 247	.	199 832	.	
1850	569 337	.	160 243	.	3 482 541	1 146 732	981 272	1 137 052	.	217 485	.	
1860	641 048	.	169 830	.	3 859 728	1 293 143	1 049 272	1 281 231	.	236 082	.	
1870	682 573	.	181 128	.	4 168 525	1 419 565	1 132 444	1 361 499	.	255 017	.	
1880	759 872	.	190 259	.	4 565 668	1 488 312	1 292 680	1 515 586	.	269 090	.	
1890	804 613	.	202 517	.	4 784 981	1 593 316	1 299 191	1 600 076	.	292 398	.	
1900	847 252	.	216 085	.	5 136 441	1 666 310	1 467 226	1 686 251	.	316 654	.	
1910	910 345	.	227 188	.	5 522 403	1 751 157	1 625 297	1 810 685	.	335 264	.	
1920	992 934	.	245 456	.	5 904 489	1 729 253	1 828 868	1 979 220	.	367 148	.	
1930	1 110 405	.	259 384	.	6 142 191	1 525 399	2 006 398	2 213 585	.	396 809	.	
1940	1 332 679	.	285 146	.	6 371 432	1 301 214	1 972 566	2 662 484	.	435 168	.	
1950	1 626 902	.	326 400	.	7 041 829	1 650 702	1 648 992	3 250 547	.	491 588	.	
1960	1 785 369	.	388 815	.	7 497 967	1 663 562	1 687 616	3 569 563	.	577 226	.	
1961	1 800 005	.	396 364	.	7 542 028	1 638 654	1 717 440	3 598 830	.	587 104	.	
1962	1 814 449	.	404 390	.	7 581 148	1 618 976	1 737 832	3 627 618	.	596 722	.	
1963	1 828 614	.	412 684	.	7 627 507	1 607 195	1 757 049	3 656 097	.	607 166	.	
1964	1 848 707	.	422 020	.	7 695 200	1 613 042	1 765 991	3 696 923	.	619 244	.	
1965	1 871 060	.	431 978	.	7 772 506	1 626 211	1 771 147	3 742 837	.	632 311	.	
1966	1 892 815	.	442 562	.	7 843 088	1 643 141	1 766 400	3 786 929	.	646 618	.	
1967	1 906 203	.	453 944	.	7 892 774	1 654 940	1 762 715	3 812 992	.	662 127	.	
1968	1 914 631	.	465 273	.	7 934 996	1 659 435	1 768 341	3 829 256	.	677 964	.	
1969	1 922 326	.	478 614	.	8 004 377	1 670 855	1 793 651	3 844 761	.	695 110	.	
1970	1 926 748	.	493 418	.	8 081 229	1 682 028	1 828 012	3 853 871	.	717 318	.	
1971	1 918 155	.	510 047	.	8 115 426	1 686 686	1 851 304	3 835 935	.	741 501	.	
1972	1 902 770	.	526 876	.	8 129 160	1 688 573	1 869 857	3 804 115	.	766 615	.	
1973	1 886 427	.	544 592	.	8 144 428	1 687 846	1 892 537	3 770 899	.	793 146	.	
1974	1 870 397	.	569 527	.	8 176 691	1 693 134	1 910 890	3 738 662	.	834 005	.	
1975	1 853 540	.	594 242	.	8 208 442	1 697 398	1 931 192	3 705 313	.	874 539	.	
1976	1 841 886	.	614 064	.	8 236 179	1 695 025	1 953 450	3 682 454	.	905 250	.	
1977	1 828 475	.	633 266	.	8 267 116	1 687 435	1 989 736	3 655 771	.	934 174	.	
1978	1 810 848	.	651 382	.	8 284 437	1 667 651	2 034 709	3 620 791	.	961 286	.	
1979	1 792 929	.	668 253	.	8 303 010	1 641 346	2 090 364	3 585 153	.	986 147	.	
1980	1 774 643	.	684 053	.	8 317 937	1 615 351	2 144 240	3 548 337	.	1 010 009	.	
1981	1 755 418	.	699 831	.	8 323 033	1 585 995	2 192 779	3 510 012	.	1 034 247	.	
1982	1 735 276	.	716 492	.	8 327 484	1 678 079	2 119 842	3 469 298	.	1 060 265	.	
1983	1 714 970	.	731 778	.	8 330 573	1 533 928	2 284 016	3 428 681	.	1 083 948	.	
1984	1 696 744	.	746 333	.	8 342 621	1 521 129	2 322 838	3 391 974	.	1 106 680	.	
1985	1 680 955	.	758 284	.	8 358 139	1 512 001	2 361 380	3 360 183	.	1 124 575	.	
1986	1 668 136	.	768 897	.	8 381 515	1 503 716	2 403 335	3 334 070	.	1 140 394	.	
1987	1 659 751	.	778 483	.	8 414 083	1 500 684	2 441 695	3 317 043	.	1 154 661	.	
1988	1 656 166	.	785 164	.	8 458 888	1 508 088	2 476 873	3 309 475	.	1 164 452	.	
1989	1 706 780	.	784 102	.	8 527 036	1 521 846	2 435 375	3 410 976	.	1 158 839	.	
1990	1 713 821	.	790 585	.	8 590 630	1 548 202	2 449 489	3 424 305	.	1 168 634	.	
1991	1 701 437	.	800 541	.	8 644 119	1 577 127	2 482 198	3 398 838	.	1 185 956	.	
1992	1 687 015	.	811 917	.	8 692 013	1 605 974	2 509 973	3 369 463	.	1 206 603	.	
1993	1 673 223	.	822 250	.	8 745 109	1 635 518	2 543 297	3 340 147	.	1 226 147	.	
1994	1 665 788	.	833 445	.	8 816 381	1 662 665	2 583 255	3 323 759	.	1 246 702	.	
1995	1 647 696	..	843 970	..	8 837 496	1 665 362	2 618 620	3 287 301	..	1 266 213	..	
1996	1 629 024	..	851 680	..	8 844 499	1 661 425	2 651 702	3 250 094	..	1 281 278	..	
1997	1 610 574	..	857 990	..	8 847 625	1 654 452	2 685 303	3 213 633	..	1 294 237	..	
1998	1 592 878	446	863 711	26	8 854 322	1 648 462	2 720 181	3 178 317	1 333	1 305 915	114	
1999	1 579 294	540	867 168	64	8 861 426	1 639 701	2 753 777	3 151 348	1 539	1 314 861	200	
2000	1 571 697	624	870 625	115	8 882 792	1 630 798	2 789 134	3 136 598	1 788	1 324 173	301	
2001	1 561 576	747	873 423	173	8 909 128	1 620 275	2 836 133	3 116 923	2 066	1 333 330	401	
2002	1 554 183	915	874 594	212	8 940 788	1 611 925	2 883 584	3 102 482	2 408	1 339 907	482	
2003	1 548 889	1 121	876 218	255	8 975 670	1 598 990	2 935 240	3 091 909	2 803	1 346 153	575	
2004	1 548 333	1 356	875 791	300	9 011 392	1 583 581	2 984 758	3 090 475	3 259	1 348 639	680	
2005	1 548 920	1 639	875 277	349	9 047 752	1 560 776	3 039 339	3 092 448	3 730	1 350 681	778	

1.1.2 Folkmängd efter födelseland 1900–2005

1.1.2 Population by country of birth 1900–2005

Födelseland	År									
	1900	1930	1950	1960	1970	1980	1990	2000	2004	2005
Samtliga	5 136 441	6 142 191	7 041 829	7 497 967	8 076 903	8 317 235	8 590 630	8 882 792	9 011 392	9 047 752
Sverige	5 100 814	6 080 534	6 844 019	7 198 088	7 539 318	7 690 282	7 800 185	7 878 994	7 911 130	7 921 962
Samtliga utrikes födda	35 627	61 657	197 810	299 879	537 585	626 953	790 445	1 003 798	1 100 262	1 125 790
Norden utom Sverige	21 496	33 232	99 080	174 043	320 913	341 253	319 082	279 631	277 103	274 936
Danmark	6 872	8 726	22 801	35 112	39 152	43 501	43 931	38 190	41 663	42 602
Finland	6 644	9 746	44 821	101 307	235 453	251 342	217 636	195 447	186 589	183 685
Island	2	29	146	371	1 627	3 547	4 771	3 530	3 851	3 876
Norge	7 978	14 731	31 312	37 253	44 681	42 863	52 744	42 464	45 000	44 773
EU25 utom Norden	6 858	14 791	75 631	75 138⁵	137 251	148 459	164 961	172 599	183 943	189 539
Belgien	53	140	363	511	641	735	888	1 201	1 399	1 458
Cypern	-	-	-	-	124	404	512	453	449	444
Estland	-	492	25 062	-	18 513	15 331	11 971	10 253	9 920	9 870
Frankrike	255	599	1 367	1 750	2 487	3 166	3 844	5 602	6 311	6 530
Grekland	5	22	92	266	11 835	15 153	13 171	10 851	10 794	10 749
Irland	-	32	49	77	163	352	683	1 108	1 413	1 468
Italien	200	367	2 623	4 904	7 268	6 062	5 989	6 337	6 597	6 597
Lettland	-	550	4 423	-	3 244	2 664	2 025	2 305	2 581	2 715
Litauen	-	149	415	-	743	255	233	785	1 694	2 315
Luxemburg	157
Malta	104
Nederländerna	50	208	1 213	2 105	2 916	3 077	3 543	4 532	5 454	5 922
Polen	-	1 065	7 832	6 347	10 851	19 967	35 631	40 123	43 472	46 203
Portugal	7	11	29	78	1 545	2 260	2 611	2 514	2 552	2 589
Slovakien	-	-	-	-	-	-	-	243	463	536
Slovenien	-	-	-	-	-	-	-	683	792	821
Spanien	30	64	197	867	3 781	4 363	4 917	5 079	5 525	5 606
Storbritannien och Nordirland	7791	1 270	2 071	2 738	5 378	8 243	11 378	14 602	16 798	17 175
Tjeckien	-	-	-	-	-	-	-	321	569	622
Tjeckoslovakien	-	433	3 548	3 562	7 392	7 529	8 432	7 304	6 763	6 608
Tyskland	5 107 ²	8 566	21 652	37 580	41 793	38 974	37 558	38 155	40 826	41 584
Ungern	50	108	2 030	8 544	10 650	12 929	15 045	14 127	13 672	13 600
Österrike	322	715	2 665	5 809	7 927	6 995	6 530	6 021	5 899	5 866
Europa utom EU25 och Norden	167	348	1 766	4 048	43 104	57 292	81 885	189 766	208 694	212 754
Albanien	-	-	5	45	206	174	156	374	599	691
Andorra	1
Bosnien och Hercegovina	-	-	-	-	-	-	-	51 526	54 514	54 813
Bulgarien	-	7	44	108	722	913	1 933	3 508	3 901	3 962
Gibraltar	5
Jugoslavien	-	19	171	1 532	33 779	37 982	43 346	71 972	74 559	74 032
Kroatien	-	-	-	-	-	-	-	5 229	5 853	5 937
Liechtenstein	2
Makedonien	-	-	-	-	-	-	-	2 362	3 179	3 391
Moldavien	219
Monaco	22
Rumänien	3	34	531	719	1 221	1 977	8 785	11 776	12 536	12 748
Ryssland	-	-	-	-	-	-	-	6 523	10 133	10 951
San Marino	5
Schweiz	129	215	903	1 415	1 795	1 760	1 932	2 389	2 568	2 620
Serbien och Montenegro	-	-	-	-	-	-	-	-	1 896	3 626
Turkiet	15	22	87	202	3 768	14 357	25 528	31 894	34 965	35 853
Ukraina	-	-	-	-	-	-	-	1 459	2 519	2 777
Vatikanstaten	-
Vitryssland	-	-	-	-	-	-	-	449	988	1 099
Övriga Europa utom EU25 o Norden	20	51	25	27	1 613	129	205	305	484	-
Afrika	79	328	355	596	4 149	10 025	27 343	55 138	65 249	69 124
Algeriet	2	-	-	-	214	615	1 036	1 681	1 896	1 992
Angola	-	-	-	-	-	18	206	433	536	552
Benin	32
Botswana	61

1.1.2 (forts.)

Födelseland	År									
	1900	1930	1950	1960	1970	1980	1990	2000	2004	2005
Burkina Faso	49
Burundi	1 271
Central-afrikanska Rep.	55
Comoreerna	6
Djibouti	69
Egypten	5	19	50	117	527	911	1 444	2 085	2 408	2 499
Ekvatorialguinea	26
Elfenbenskusten	442
Eritrea	-	-	-	-	-	-	-	3 054	4 743	5 371
Etiopien	5	-	41	59	346	1 797	10 027	11 907	11 213	11 221
Gabon	3
Gambia	-	-	-	-	43	446	1 162	2 501	2 858	2 931
Ghana	-	-	-	-	60	173	521	981	1 278	1 410
Guinea	170
Guinea-Bissau	94
Kamerun	598
Kap Verde	-	-	-	-	39	219	294	294	325	328
Kenya	-	-	-	-	83	296	601	1 267	1 515	1 617
Kongo	-	-	-	26	75	131	415	999	1 298	347
Kongo, Demokratiska Rep.	-	-	3	6	107	309	498	558	727	1 360
Lesotho	20
Liberia	737
Libyen	-	-	2	2	74	49	218	374	503	625
Madagaskar	81
Malawi	54
Mali	61
Marocko	-	-	-	22	775	1 584	2 720	4 492	5 351	5 547
Mauretanien	26
Mauritius	142
Mocambique	245
Namibia	67
Niger	17
Nigeria	-	-	-	-	198	183	283	701	1 106	1 444
Rwanda	242
Sao Tome och Principe	10
Senegal	328
Seychellema	57
Sierra Leone	514
Somalia	-	-	-	-	16	100	1 441	13 082	15 294	16 045
Sudan	-	-	-	2	521	119	324	710	961	1 041
Swaziland	18
Sydafrika	56	170	259	335	527	707	854	1 016	1 489	1 567
Tanzania	-	-	-	-	70	270	559	846	1 040	1 073
Tchad	39
Togo	253
Tunisien	-	-	-	12	238	952	1 954	2 728	3 075	3 207
Uganda	-	-	-	-	36	686	1 435	2 393	2 487	2 516
Zambia	-	-	-	-	21	94	172	245	293	305
Zimbabwe	339
Övriga Afrika	11	139	-	15	218	546	1 254	2 791	4 853	-
Nordamerika	5 254	9 141	11 334	11 665	15 629	14 484	19 087	24 312	26 515	27 108
Antigua och Barbuda	8
Bahamas	26
Barbados	107
Belize	6
Bermuda	6
Brittiska Jungfruöarna	-
Costa Rica	-	-	4	-	15	68	133	207	249	273
Dominica	45
Dominikanska Rep.	-	-	1	4	29	73	174	245	364	399
El Salvador	-	-	10	2	121	97	1 721	2 332	2 425	2 451
Grenada	42
Guatemala	-	-	5	11	52	145	495	658	687	695
Haiti	-	-	5	-	183	50	73	107	113	116
Honduras	-	-	9	2	224	73	167	210	260	274

1.1.2 (forts.)

Födelseland	År									
	1900	1930	1950	1960	1970	1980	1990	2000	2004	2005
Jamaica	-	-	-	-	-	-	124	195	219	222
Kanada	87	249	503	673	1 832	1 162	1 651	2 280	2 503	2 551
Kuba	-	-	20	22	76	110	166	1 489	1 757	1 832
Mexiko	3	15	45	62	168	364	696	1 079	1 408	1 526
Nicaragua	-	-	-	-	-	-	209	404	482	495
Panama	-	-	12	6	33	71	165	201	218	221
S:t Kitts och Nevis	2
S:t Lucia	25
S:t Vincent och Grenadinerna	12
Trinidad och Tobago	-	-	-	-	203	118	160	234	254	252
USA	5 130	8 852	10 713	10 874	12 646	11 980	13 001	14 413	15 301	15 522
Övriga Nordamerika	34	25	7	9	47	173	152	258	275	-
Sydamerika	90	261	412	679	2 300	17 206	44 230	50 853	55 488	56 652
Argentina	26	83	197	272	632	2 211	2 421	2 435	2 681	2 712
Bolivia	-	-	5	12	327	613	1 983	2 349	2 611	2 681
Brasilien	41	92	106	175	468	1 091	2 118	3 496	4 229	4 457
Chile	6	28	30	69	181	8 256	27 635	26 842	27 699	27 811
Colombia	-	-	20	73	259	1 443	4 650	7 317	8 462	8 896
Ecuador	-	-	9	9	55	463	647	950	1 308	1 391
Guyana	119
Paraguay	-	-	6	6	12	98	135	130	140	147
Peru	5	-	19	17	148	643	1 783	4 531	5 315	5 514
Surinam	27
Uruguay	4	-	13	30	71	2 101	2 430	2 227	2 350	2 312
Venezuela	-	-	7	16	135	223	319	449	549	585
Övriga Sydamerika	8	58	-	-	12	64	109	127	144	-
Asien	87	434	905	1 476	5 949	30 351	124 447	220 677	272 279	284 737
Afghanistan	-	-	58	17	28	31	534	4 287	7 830	8 345
Armenien	796
Azerbajdzjan	713
Bahrain	54
Bangladesh	-	-	-	-	-	440	1 571	2 937	3 593	3 924
Bhutan	19
Brunei Darussalam	3
Filippinerna	-	-	-	5	66	528	2 613	5 460	6 858	7 214
Förenade Arabemiraten	484
Georgien	365
Hongkong	-	-	-	277	561	580	589
Indien	45 ³	135	242	361	907	4 452	9 054	11 110	12 928	13 593
Indonesien	-	-	-	122	210	693	1 397	1 624	1 873	1 926
Irak	-	-	5	16	108	631	9 818	49 372	70 117	72 553
Iran	2	8	110	115	411	3 348	40 084	51 101	53 982	54 470
Israel	-	-	10	54	221	706	1 304	1 517	1 945	2 002
Japan	3	29	70	144	652	1 254	1 849	2 283	2 540	2 611
Jemen	242
Jordanien	-	-	-	5	223	414	663	1 068	1 451	1 556
Kambodja	-	-	-	-	5	38	268	324	363	383
Kazakstan	605
Kina	34	201	397	520	644	1 424	3 869	8 150	11 923	13 277
Kirgistan	244
Korea, Nord-	74
Korea, Syd-	-	-	-	47	1 132	5 278	8 205	9 170	9 695	9 798
Kuwait	-	-	-	-	-	17	49	809	994	1 039
Laos	-	-	-	-	-	8	65	362	404	416
Libanon	-	-	-	15	240	2 170	15 986	20 038	21 106	21 441
Malaysia	-	-	-	-	45	339	708	961	1 103	1 152
Maldiverna	13
Mongoliet	123
Myanmar	442
Nepal	240
Oman	20
Pakistan	-	-	-	11	188	1 127	2 291	3 100	4 099	4 703
Palestina	-	-	-	-	171	278	719	1 018	1 860	2 145
Qatar	46
Saudiarabien	-	-	-	-	-	-	216	836	969	1 023
Singapore	-	-	-	-	59	100	250	509	492	492

1.1.2 (forts.)

Födelseland	År									
	1900	1930	1950	1960	1970	1980	1990	2000	2004	2005
Sri Lanka	-	-	-	8	36	1 479	4 441	5 854	6 157	6 228
Syrien	-	-	-	6	100	1 606	5 874	14 162	16 168	16 772
Tadjikistan	121
Taiwan	-	-	-	-	-	198	481	657	702	729
Thailand	-	-	13	20	105	2 055	4 934	10 353	16 281	18 277
Turkmenistan	158
Uzbekistan	964
Vietnam	-	-	-	1	195	1 602	6 265	10 898	12 038	12 352
Östtimor	1
Övriga Asien	3	61	-	9	203	135	662	2 156	4 228	-
Oceanien	59	66	93	211	558	962	1 866	2 981	3 517	3 602
Australien	55	53	82	179	464	804	1 449	2 240	2 594	2 657
Fiji	44
Kiribati	4
Marshallöarna	-
Mikronesien	-
Nauru	2
Nya Zeeland	4	7	11	32	94	142	358	636	800	819
Palau	-
Papua Nya Guinea	25
Salomonöarna	4
Samoa	23
Tonga	24
Tuvalu	-
Vanuatu	-
Övriga Oceanien	-	6	-	-	-	16	59	105	123	-
Sovjetunionen	1 506⁴	2 990	8 097	31 861⁶	7 244	6 824	7 471	7 584	6 954	6 798
Okänt	31	66	137	162	488	97	73	257	520	540

1) Storbritannien och Irland

2) Tyska Riket

3) Indien med Ceylon

4) Ryssland med Polen

5) Exklusive Estland, Lettland och Litauen

6) Inklusive Estland, Lettland och Litauen

7) För 2005 redovisas samtliga födelseländer. För tidigare år redovisas vissa länder under övriga i världsdelen. Redovisningen efter födelseland sker efter dagens länderindelning. Personer som flyttat till Sverige före delningen kan inte fördelas på de nya delarna. Det gäller för t.ex. Jugoslavien, Tjeckoslovakien och Sovjetunionen.

1.1.3 Folkmängd efter medborgarskap 1900–2005

1.1.3 Population by citizenship 1900–2005

Medborgarskaps- land	År									
	1900	1930	1950	1960	1970	1980	1990	2000	2004	2005
Samtliga	5 136 441	6 142 191	7 041 829	7 495 129	8 081 229	8 317 937	8 590 630	8 882 792	9 011 392	9 047 752
Sverige	5 121 160	6 125 716	6 918 109	7 304 508	7 669 949	7 896 270	8 106 926	8 405 480	8 530 251	8 567 853
Samtliga utländska medborgare	15 281	16 475	123 720	190 621	411 280	421 667	483 704	477 312	481 141	479 899
Norden utom Sverige	10 662	7 892	57 287	125 337	269 763	240 857	191 772	160 192	161 186	159 473
Danmark	2 068	2 045 ⁴	15 964	30 236	31 454	29 465	28 586	25 567	31 170	32 885
Finland	3 872	3 427	26 859	74 935	208 955	181 481	119 669	98 571	90 303	87 067
Island	1	-	98	331	1 713	3 916	5 275	4 057	4 155	4 103
Norge	4 721	2 420	14 366	19 835	27 641	25 995	38 242	31 997	35 558	35 418
EU25 utom Norden	3 048	5 343	27 560	48 824	76 713	70 825	67 954	80 092	87 485	93 216
Belgien	18	40	93	167	250	253	370	629	738	785
Cypern	-	-	-	-	139	307	218	104	93	94
Estland	-	-	-	-	-	-	-	1 554	2 155	2 371
Frankrike	26	137	643	1 025	1 807	2 411	2 885	4 709	5 208	5 405
Grekland	-	12	70	229	13 987	15 254	6 516	4 407	4 478	4 509
Irland	-	-	7	38	126	342	651	1 146	1 421	1 459
Italien	159	366	2 633	4 997	7 761	4 786	3 988	4 512	4 826	4 802
Lettland	-	-	-	-	-	-	-	694	1 072	1 217
Litauen	-	-	-	-	-	-	-	574	1 451	2 071
Luxemburg	1	4	13	10	17	6	14	26	29	30
Malta	-	-	-	-	16	56	63	51	55	55
Nederländerna	24	137	1 056	2 024	2 724	2 264	2 552	3 801	4 806	5 288
Polen	-	440	7 363	2 178	4 210	10 337	15 675	16 667	14 664	17 172
Portugal	1	2	9	54	1 582	1 602	1 515	1 317	1 314	1 343
Slovakien	-	-	-	-	-	-	-	349	505	559
Slovenien	-	-	-	-	-	-	-	625	520	529
Spanien	1	7	93	740	3 993	3 384	2 900	3 320	3 850	3 933
Storbritannien och Nordirland	216 ¹	3631	1 020	1 932	5 531	8 652	10 110	13 062	14 561	14 726
Tjeckien	-	-	-	-	-	-	-	433	581	609
Tjeckoslovakien	-	207	1 097	249	4 201	1 091	1 571	-	-	-
Tyskland	2 313 ²	3 192	10 670	22 934	20 892	14 039	12 952	16 357	19 938	20 969
Ungern	47	64	1 800	8 404	4 493	2 695	3 155	2 988	2 309	2 349
Österrike	242	372	993	3 843	4 984	3 346	2 819	2 767	2 911	2 941
Europa utom EU25 och Norden	70	495	11 040	3 392	44 607	60 946	75 114	81 903	65 249	62 179
Albanien	-	-	5	46	207	62	26	212	334	371
Andorra	-	-	6	-	1	-	-	1	1	1
Bosnien och Hercegovina	-	-	-	-	-	-	-	22 839	14 821	13 661
Bulgarien	-	-	34	50	621	285	1 103	1 002	810	834
Gibraltar	-	-	-	-	-	-	-	-	-	-
Jugoslavien	-	5	111	1 296	36 863	39 184	41 053	20 188	-	-
Kroatien	-	-	-	-	-	-	-	7 520	3 581	3 221
Liechtenstein	-	-	8	6	8	5	6	7	4	4
Makedonien	-	-	-	-	-	-	-	1 925	1 304	1 288
Moldavien	-	-	-	-	-	-	-	61	173	175
Monaco	-	-	-	6	2	1	-	1	1	1
Rumänien	1	17	396	108	375	522	5 313	2 949	2 360	2 371
Ryssland	-	-	-	-	-	-	-	5 658	7 123	7 122
San Marino	-	-	1	-	-	8	5	2	2	2
Schweiz	61	131	887	1 711	2 461	2 212	2 133	2 260	1 938	1 901
Serbien och Montenegro	-	-	-	-	-	-	-	-	18 217	17 106
Turkiet	8	3	55	168	4 069	18 303	25 475	15 846	12 269	11 683
Ukraina	-	-	-	-	-	-	-	1 101	1 701	1 785
Vatikanstaten	-	-	-	-	-	-	-	-	-	-
Vitryssland	-	-	-	-	-	-	-	331	610	653
Övriga Europa	-	339	9 537 ⁵	1	-	364 ⁷	-	-	-	-
Afrika	5	8	44	137	2 539	6 882	17 842	25 651	26 222	28 685
Algeriet	-	-	-	-	281	582	559	500	544	588
Angola	-	-	-	-	-	3	151	158	207	215
Benin	-	-	-	-	2	-	6	7	8	11
Botswana	-	-	-	-	-	10	25	27	28	28

1.1.3 (forts.)

Medborgarskaps- land	År									
	1900	1930	1950	1960	1970	1980	1990	2000	2004	2005
Burkina Faso	-	-	-	-	1	1	14	9	23	23
Burundi	-	-	-	-	1	1	2	72	763	1 320
Central- afrikanska Rep.	-	-	-	-	-	1	1	1	20	41
Comorena	-	-	-	-	-	10	6	-	-	-
Djibouti	-	-	-	-	-	2	4	42	35	30
Egypten	-	3	24	63	325	478	526	592	683	685
Ekvatorialguinea	-	-	-	-	-	-	3	2	4	12
Elfenbenskusten	-	-	-	-	4	22	57	204	217	204
Eritrea	-	-	-	-	-	-	-	965	1 320	1 751
Etiopien	-	-	6	9	223	1 146	7 946	2 400	1 929	1 885
Gabon	-	-	-	-	9	44	12	-	1	-
Gambia	-	-	-	-	46	475	1 034	1 560	1 359	1 322
Ghana	-	-	-	-	64	162	343	439	624	722
Guinea	-	-	-	-	7	13	18	50	73	76
Guinea-Bissau	-	-	-	-	-	2	28	33	29	25
Kamerun	-	-	-	-	18	14	21	77	396	540
Kap Verde	-	-	-	-	-	39	143	61	59	57
Kenya	-	-	-	-	67	165	333	623	705	755
Kongo	-	-	-	-	-	23	26	90	195	215
Kongo, Demo- kratiska Rep.	-	-	-	-	22	62	299	679	825	791
Lesotho	-	-	-	-	3	15	9	5	4	3
Liberia	-	-	1	5	46	69	100	78	247	259
Libyen	-	-	2	-	7	39	127	146	230	308
Madagaskar	-	-	-	-	3	5	11	12	13	16
Malawi	-	-	-	-	6	13	8	10	16	18
Mali	-	-	-	-	6	8	16	24	22	24
Marocko	-	-	-	4	695	1 395	1 291	1 234	1 510	1 522
Mauretanien	-	-	-	-	1	1	6	10	11	12
Mauritius	-	-	-	-	3	34	55	50	50	45
Mocambique	-	-	-	-	-	2	51	55	68	64
Namibia	-	-	-	-	-	28	7	17	23	28
Niger	-	-	-	-	3	2	3	2	2	8
Nigeria	-	-	-	-	97	164	227	401	721	1 034
Rwanda	-	-	-	-	-	2	9	108	195	232
Sao Tome och Principe	-	-	-	-	-	2	5	-	-	-
Senegal	-	-	-	-	19	41	56	109	144	142
Seychellema	-	-	-	-	-	6	23	35	35	31
Sierra Leone	-	-	-	-	22	35	52	124	430	444
Somalia	-	-	-	-	25	106	1 410	11 535	8 979	9 599
Sudan	-	-	-	-	28	120	195	411	602	644
Swaziland	-	-	-	-	-	6	8	4	3	3
Sydafrika	5	3	11	50	158	176	216	311	526	541
Tanzania	-	-	-	-	45	144	276	406	449	444
Tchad	-	-	-	-	-	1	11	23	27	28
Togo	-	-	-	-	2	6	33	130	87	78
Tunisien	-	-	-	5	261	964	1 111	797	889	971
Uganda	-	-	-	-	26	180	844	803	652	650
Zambia	-	-	-	-	13	38	69	104	106	112
Zimbabwe	-	-	-	1	-	25	56	116	134	129
Övriga Afrika	-	2	-	-	-	-	-	-	-	-
Nordamerika	438	884	1 522	2 389	6 687	6 989	12 049	15 132	14 108	14 041
Anguilla	-	-	-	-	-	-	-	-	-	-
Antigua och Barbuda	-	-	-	-	-	-	3	3	3	4
Bahamas	-	-	-	-	-	7	7	4	5	6
Barbados	-	-	-	-	5	22	46	87	79	69
Belize	-	-	-	-	-	-	1	2	-	-
Bermuda	-	-	-	-	-	-	-	-	-	-
Brittiska Jung- fruöarna	-	-	-	-	-	-	-	-	-	-
Costa Rica	-	-	1	1	11	45	68	86	77	97
Dominica	-	-	-	-	-	-	24	24	17	15
Dominikanska Rep.	-	-	1	1	13	45	63	81	149	156
El Salvador	-	-	2	1	8	21	1 716	974	596	563
Grenada	-	-	-	-	-	3	21	37	32	32
Guatemala	-	-	-	4	16	66	190	104	74	76
Haiti	-	-	-	-	27	28	16	21	23	24

1.1.3 (forts.)

Medborgarskaps- land	År									
	1900	1930	1950	1960	1970	1980	1990	2000	2004	2005
Honduras	-	-	3	-	7	17	88	80	100	97
Jamaica	-	-	-	-	22	49	56	59	69	60
Kanada	2	73	111	149	442	509	1 055	1 710	1 645	1 633
Kuba	5	-	9	6	44	23	44	926	879	829
Mexiko	-	6	8	11	90	162	364	567	733	806
Nicaragua	-	-	-	-	10	23	136	199	183	187
Panama	-	-	14	3	13	41	85	51	52	56
S:t Kitts och Nevis	-	-	-	-	-	-	-	-	-	-
S:t Lucia	-	-	-	-	-	2	6	18	11	8
S:t Vincent och Grenadinerna	-	-	-	-	-	-	5	9	7	7
Trinidad och Tobago	-	-	-	-	70	91	85	118	114	104
USA	431	805	1 373	2 213	5 909	5 835	7 970	9 972	9 260	9 212
Sydamerika	8	25	71	176	1 091	13 364	25 765	16 538	15 778	15 869
Argentina	-	7	32	57	248	1 725	722	433	495	500
Bolivia	-	-	1	2	40	524	1 058	597	660	652
Brasilien	4	4	7	33	205	510	1 072	1 465	1 684	1 783
Chile	-	6	8	32	121	7 225	19 874	10 330	8 949	8 602
Colombia	-	-	-	21	166	721	1 022	1 020	1 213	1 496
Ecuador	-	-	10	1	39	172	209	237	492	543
Guyana	-	-	-	-	27	23	29	27	24	25
Paraguay	-	-	5	-	8	78	51	39	32	39
Peru	1	-	4	3	125	345	963	1 882	1 697	1 686
Surinam	-	-	-	-	-	7	3	-	3	3
Uruguay	-	-	1	15	44	1 876	579	305	315	311
Venezuela	-	-	3	12	68	158	183	203	214	229
Övriga Syd- amerika	3	8	-	-	-	-	-	-	-	-
Asien	2	7	119	541	3 895	17 705	76 435	86 581	101 193	96 633
Afghanistan	-	-	14	-	3	8	476	3 799	6 781	6 941
Armenien	-	-	-	-	-	-	-	350	528	566
Azerbajdzjan	-	-	-	-	-	-	-	132	350	559
Bahrain	-	-	-	-	8	5	23	23	17	12
Bangladesh	-	-	-	-	-	440	1 098	1 035	1 315	1 550
Bhutan	-	-	-	-	-	2	1	9	7	10
Brunei Darus- salam	-	-	-	-	-	-	-	-	1	1
Filippinerna	-	-	-	3	56	329	1 463	1 846	2 277	2 314
Förenade Arab- emiraten	-	-	-	-	-	-	40	35	41	47
Georgien	-	-	-	-	-	-	-	87	177	208
Hongkong	-	-	-	-	-	-	157	-	-	-
Indien	-	1	9	92	492	1 624	1 730	1 678	3 023	3 569
Indonesien	-	-	-	47	87	214	311	460	664	701
Irak	-	-	4	14	91	557	7 722	33 116	39 772	31 892
Iran	-	1	27	52	366	2 935	38 982	14 324	12 443	11 535
Israel	-	-	14	168	439	715	746	702	616	595
Japan	2	2	3	41	491	1 023	1 486	1 841	1 997	2 089
Jemen	-	-	-	-	8	6	32	45	64	69
Jordanien	-	-	-	7	377	418	429	509	693	723
Kambodja	-	-	-	-	2	24	70	49	57	71
Kazakstan	-	-	-	-	-	-	-	136	387	415
Kina	-	3	43	40	104	666	1 921	4 438	6 171	6 676
Kirgistan	-	-	-	-	-	-	-	40	145	211
Korea, Nord-	-	-	-	-	-	7	1	16	7	6
Korea, Syd-	-	-	-	28	691	513	542	564	634	645
Kuwait	-	-	-	-	1	4	37	20	24	22
Laos	-	-	-	-	-	-	166	238	146	131
Libanon	-	-	-	15	169	1 561	6 547	3 369	2 225	2 116
Malaysia	-	-	-	-	49	323	591	745	751	786
Maldiverna	-	-	-	-	-	1	-	4	3	3
Mongoliet	-	-	-	-	-	-	-	27	75	101
Myanmar	-	-	-	1	4	-	8	97	134	442
Nepal	-	-	-	-	1	24	20	31	75	105
Oman	-	-	-	-	-	2	5	7	12	13
Pakistan	-	-	-	6	220	803	1 113	897	1 513	1 993
Palestina	-	-	-	-	-	-	1	4	19	-
Qatar	-	-	-	-	5	4	125	136	119	12
Saudiarabien	-	-	1	-	16	78	159	338	243	118
Singapore	-	-	-	3	28	674	900	889	971	238

1.1.3 (forts.)

Medborgarskaps- land	År									
	1900	1930	1950	1960	1970	1980	1990	2000	2004	2005
Sri Lanka	-	-	-	-	-	6	26	.	.	971
Syrien	-	-	-	9	107	1 554	3 637	6 035	4 217	3 610
Tadjikistan	-	-	-	-	-	-	-	44	61	59
Taiwan	-	-	-	-	-	147	135	156	180	186
Thailand	-	-	4	5	67	994	2 666	5 765	9 795	11 196
Turkmenistan	-	-	-	-	-	-	-	42	80	103
Uzbekistan	-	-	-	-	-	-	-	95	338	929
Vietnam	-	-	-	10	13	2 044	3 069	2 408	2 045	2 094
Östtimor	-	-	-	-	-	-	-	-	-	-
Oceanien	1	12	12	108	446	620	1 477	2 328	2 402	2 365
Australien	1	10	12	93	373	508	1 147	1 776	1 806	1 783
Fiji	-	-	-	-	-	6	12	20	21	20
Kiribati	-	-	-	-	-	-	-	4	5	4
Marshallöarna	-	-	-	-	-	-	-	-	-	-
Mikronesien	-	-	-	-	-	-	-	-	-	-
Nauru	-	-	-	-	-	-	-	-	-	-
Nya Zeeland	-	2	-	15	73	97	306	508	552	543
Palau	-	-	-	-	-	-	-	1	-	-
Papua Nya Guinea	-	-	-	-	-	6	4	1	5	4
Salomonöarna	-	-	-	-	-	1	-	1	1	1
Samoa	-	-	-	-	-	-	4	8	4	5
Tonga	-	-	-	-	-	2	4	9	8	5
Tuvalu	-	-	-	-	-	-	-	-	-	-
Vanuatu	-	-	-	-	-	-	-	-	-	-
Sovjetunionen	1 047³	1 760	10 366⁶	5 766	1 815	937	2 119	.	.	.
Statslös	-	49	15 699	3 911	3 440	2 052	8 259	4 962	2 365	5 299
Okänt	-	-	-	40	284	490	4 918	3 933	5 153	2 139

1) Storbritannien och Irland

2) Tyska Riket

3) Ryssland med Polen

4) Danmark och Island

5) Estland, Lettland och Litauen

6) Exkl Estland, Lettland och Litauen

7) Tyska Demokratiska Rep.

1.1.4 Relativ fördelning (promille) på civilstånd¹ efter kön och ålder 1960–2005*1.1.4 Relative distribution (per mille) of marital status by sex and age 1960–2005*

Ålder	1960				1970				1980			
	Ogifta	Gifta	Änkl och änkor	Från- skilda	Ogifta	Gifta	Änkl och änkor	Från- skilda	Ogifta	Gifta	Änkl och änkor	Från- skilda
Män												
0 – 14	1 000	-	-	-	1 000	-	-	-	1 000	-	-	-
15 – 19	997	3	-	-	998	2	-	-	999	1	-	-
20 – 24	810	188	-	2	837	161	-	2	945	52	-	3
25 – 29	401	587	-	12	414	567	1	19	685	291	-	24
30 – 34	235	741	2	23	209	753	1	37	386	551	1	61
35 – 39	181	787	3	29	155	798	3	45	218	678	2	101
40 – 44	149	812	6	33	144	800	5	51	147	727	4	121
45 – 49	145	808	11	36	140	798	9	53	128	742	9	120
50 – 54	142	803	19	36	127	804	16	53	129	749	15	107
55 – 59	144	790	33	32	131	790	28	50	128	757	26	89
60 – 64	140	771	60	28	133	775	48	44	119	765	43	73
65 – 69	135	733	108	25	138	744	83	36	123	743	73	61
70 – 74	132	656	189	23	133	693	144	30	126	707	118	49
75 – 79	128	549	303	20	127	606	243	24	128	640	195	37
80 – 84	116	417	449	18	121	475	381	22	124	533	315	28
85 – 89	101	284	598	16	114	335	534	17	113	402	464	21
90 – 94	97	160	735	8	107	197	681	15	104	257	617	22
95 –	87	112	786	16	100	100	784	15	105	138	743	14
Kvinnor												
0 – 14	1 000	-	-	-	1 000	-	-	-	1 000	-	-	-
15 – 19	967	33	-	-	979	21	-	-	993	7	-	-
20 – 24	556	437	1	6	609	382	1	8	833	155	-	11
25 – 29	200	777	3	20	233	732	3	32	488	466	1	45
30 – 34	117	848	6	30	116	832	6	46	236	667	5	92
35 – 39	99	851	12	38	83	850	11	56	124	739	10	127
40 – 44	94	840	21	44	75	843	21	61	84	759	19	137
45 – 49	110	806	38	46	78	820	36	66	70	765	34	130
50 – 54	136	754	66	44	82	791	64	64	67	758	62	112
55 – 59	169	678	114	39	101	733	107	59	73	727	102	98
60 – 64	189	589	185	37	129	646	173	52	77	671	169	82
65 – 69	200	491	275	34	163	529	264	43	97	570	262	70
70 – 74	211	373	384	32	185	398	378	39	125	442	376	57
75 – 79	210	265	496	29	197	271	497	35	158	295	502	45
80 – 84	212	159	603	25	210	160	596	33	182	169	611	38
85 – 89	212	86	681	21	213	83	675	30	195	82	688	35
90 – 94	212	33	736	18	218	36	722	25	204	31	730	34
95 –	209	17	760	14	230	11	740	19	229	13	728	30

Alder	1990				2000				2005			
	Ogifta	Gifta	Änkl och änkor	Från- skilda	Ogifta	Gifta	Änkl och änkor	Från- skilda	Ogifta	Gifta	Änkl och änkor	Från- skilda
Män												
0 – 14	1 000	-	-	-	1 000	-	-	-	1000	-	-	-
15 – 19	999	1	-	-	999	1	-	-	1000	-	-	-
20 – 24	957	42	-	2	979	20	-	1	976	23	-	1
25 – 29	771	215	2	14	871	117	-	11	877	112	-	11
30 – 34	520	439	1	41	651	305	-	43	682	287	-	31
35 – 39	346	577	1	76	486	427	1	86	517	412	1	70
40 – 44	235	649	3	114	367	510	2	121	414	467	2	118
45 – 49	162	681	6	151	279	565	5	152	332	509	3	155
50 – 54	123	702	11	163	204	614	9	174	259	557	7	177
55 – 59	114	719	21	146	145	653	17	185	192	610	14	185
60 – 64	116	727	37	121	111	682	29	179	137	653	25	185
65 – 69	116	727	62	95	101	698	51	150	104	675	44	177
70 – 74	107	716	104	74	102	695	86	118	93	685	77	145
75 – 79	110	664	169	57	98	671	143	87	93	666	130	111
80 – 84	111	582	264	43	87	617	231	65	86	619	213	82
85 – 89	110	458	401	31	91	506	355	48	75	528	338	59
90 – 94	109	308	557	26	85	364	516	35	76	387	495	43
95 –	101	178	707	14	92	215	671	22	80	220	670	30
Kvinnor												
0 – 14	1 000	-	-	-	1 000	-	-	-	1000	-	-	-
15 – 19	994	6	-	-	996	4	-	-	996	4	-	-
20 – 24	880	114	-	6	934	61	-	5	928	67	-	5
25 – 29	613	358	1	28	756	216	-	27	775	202	-	23
30 – 34	366	566	3	65	511	413	2	74	550	393	1	55
35 – 39	234	655	6	105	374	504	4	119	408	482	3	107
40 – 44	150	684	12	154	269	566	8	157	324	513	6	157
45 – 49	97	695	23	184	197	602	15	187	248	546	12	194
50 – 54	73	702	45	179	135	629	28	208	185	585	22	208
55 – 59	64	695	84	156	90	641	54	215	129	611	42	217
60 – 64	64	662	147	127	69	633	104	194	87	616	79	218
65 – 69	69	591	234	105	60	593	184	162	67	590	149	194
70 – 74	74	483	358	85	59	515	298	127	58	522	259	160
75 – 79	93	343	493	71	64	393	442	102	56	416	404	124
80 – 84	118	205	622	55	68	251	601	80	60	277	565	98
85 – 89	150	97	708	45	84	126	723	67	63	147	713	77
90 – 94	176	37	750	37	106	51	786	56	76	58	801	65
95 –	201	13	755	32	139	21	802	38	105	22	817	56

1) Sedan år 2000 inkluderar tabellen partnerskap, avregistrerade partner och efterlevande partners

Anm.: Tabellen innehåller avrundade värden.

1.1.5 Folkmängd efter ålder samt antal kvinnor mot 1 000 män i olika åldrar 1970–2005*1.1.5 Population by age and age-specified sex ratios 1970–2005*

Ålder	Antal					Relativ fördelning efter ålder. Procent					Kvinnor mot 1 000 män i olika åldersgrupper				
	1970	1980	1990	2000	2005	1970	1980	1990	2000	2005	1970	1980	1990	2000	2005
Samtliga	8 081 229	8 317 937	8 590 630	8 882 792	9 047 752	100,0	100,0	100,0	100,0	100,0	1 002	1 019	1 024	1 022	1 017
0 – 4	576 611	483 836	565 965	457 850	496 345	7,1	5,8	6,6	5,2	5,5	947	952	949	949	950
5 – 9	575 113	554 348	487 844	585 912	468 687	7,1	6,7	5,7	6,6	5,2	949	954	947	950	949
10 – 14	530 305	577 167	494 393	587 036	595 744	6,6	6,9	5,8	6,6	6,6	946	950	951	948	950
15 – 19	551 425	579 130	563 296	508 580	598 380	6,8	7,0	6,6	5,7	6,6	955	953	954	945	949
20 – 24	657 940	553 928	600 985	516 722	527 268	8,1	6,7	7,0	5,8	5,8	954	958	952	963	957
25 – 29	633 897	579 451	615 525	592 158	544 061	7,8	7,0	7,2	6,7	6,0	925	955	942	966	964
30 – 34	490 115	659 898	576 950	627 790	610 276	6,1	7,9	6,7	7,1	6,7	937	953	950	958	967
35 – 39	444 821	622 378	585 299	632 088	638 015	5,5	7,5	6,8	7,1	7,1	967	938	960	951	963
40 – 44	471 902	479 249	654 890	584 563	636 164	5,8	5,8	7,6	6,6	7,0	991	958	966	964	958
45 – 49	527 368	433 708	612 991	583 580	584 853	6,5	5,2	7,1	6,6	6,5	994	990	952	975	971
50 – 54	521 355	455 244	467 193	641 968	578 818	6,5	5,5	5,4	7,2	6,4	997	1 019	979	982	983
55 – 59	507 908	498 789	415 357	591 181	630 482	6,3	6,0	4,8	6,7	7,0	1 012	1 032	1 024	974	992
60 – 64	479 230	478 712	423 746	442 477	573 282	5,9	5,8	4,9	5,0	6,3	1 047	1 055	1 077	1 016	988
65 – 69	399 375	442 788	443 218	378 259	420 261	4,9	5,3	5,2	4,3	4,6	1 130	1 113	1 126	1 094	1 045
70 – 74	309 949	382 499	394 114	362 075	346 015	3,8	4,6	4,6	4,1	3,8	1 216	1 216	1 212	1 201	1 146
75 – 79	213 747	273 471	319 286	337 991	311 938	2,6	3,3	3,7	3,8	3,4	1 340	1 408	1 379	1 331	1 300
80 – 84	122 665	163 049	220 483	247 591	259 221	1,5	2,0	2,6	2,8	2,9	1 433	1 628	1 647	1 564	1 507
85 – 89	51 545	73 922	107 519	139 802	153 876	0,6	0,9	1,3	1,6	1,7	1 512	1 942	2 125	2 021	1 887
90 – 94	13 849	22 145	34 651	53 626	59 512	0,2	0,3	0,4	0,6	0,7	1 631	2 235	2 658	2 719	2 609
95 –	2 109	4 225	6 925	11 543	14 554	0,0	0,1	0,1	0,1	0,2	1 897	2 590	3 405	4 069	3 871
0 – 6	823 838	700 646	764 864	674 855	681 064	10,2	8,4	8,9	7,6	7,5	948	953	948	951	949
7 – 17	1 183 174	1 276 580	1 115 452	1 262 924	1 253 175	14,6	15,3	13,0	14,2	13,9	948	951	951	947	949
18 – 24	884 382	771 183	832 167	718 321	752 185	10,9	9,3	9,7	8,1	8,3	956	958	952	960	956
25 – 44	2 040 735	2 340 976	2 432 664	2 436 599	2 428 516	25,3	28,1	28,3	27,4	26,8	952	951	955	959	963
45 – 64	2 035 861	1 866 453	1 919 287	2 259 206	2 367 435	25,2	22,4	22,3	25,4	26,2	1 011	1 025	1 001	985	983
65 –	1 113 239	1 362 099	1 526 196	1 530 887	1 565 377	13,8	16,4	17,8	17,2	17,3	1 246	1 305	1 349	1 357	1 307

Riket

1.2.1 Folkmängd i hela riket efter kön, ålder och födelseort (egna länet, övriga län och utlandet) den 31 december 2005

1.2.1 Population in the whole country by sex, age and place of birth on Dec.31, 2005

Ålder	Samtliga	därav efter kön		Födda i egna länet			Födda i övriga län			Födda i utlandet		
		Män	Kvinnor	Samtliga	Män	Kvinnor	Samtliga	Män	Kvinnor	Samtliga	Män	Kvinnor
Samtliga	9 047 752	4 486 550	4 561 202	5 884 916	2 988 713	2 896 203	2 037 046	959 347	1 077 699	1 125 790	538 490	587 300
Procent	100	100	100	65	67	63	23	21	24	12	12	13
0 – 4	496 345	254 540	241 805	465 264	239 243	226 021	19 418	9 978	9 440	11 663	5 319	6 344
5 – 9	468 687	240 461	228 226	409 045	210 156	198 889	35 253	18 020	17 233	24 389	12 285	12 104
10 – 14	595 744	305 500	290 244	506 955	260 308	246 647	54 256	27 546	26 710	34 533	17 646	16 887
15 – 19	598 380	307 083	291 297	482 440	248 605	233 835	60 770	30 096	30 674	55 170	28 382	26 788
20 – 24	527 268	269 488	257 780	340 835	181 730	159 105	111 125	51 059	60 066	75 308	36 699	38 609
25 – 29	544 061	277 042	267 019	314 182	166 813	147 369	136 765	65 436	71 329	93 114	44 793	48 321
30 – 34	610 276	310 320	299 956	352 935	185 332	167 603	156 366	77 082	79 284	100 975	47 906	53 069
35 – 39	638 015	325 090	312 925	370 124	193 583	176 541	160 224	79 232	80 992	107 667	52 275	55 392
40 – 44	636 164	324 954	311 210	362 168	188 806	173 362	163 212	79 973	83 239	110 784	56 175	54 609
45 – 49	584 853	296 777	288 076	333 398	173 320	160 078	150 149	73 255	76 894	101 306	50 202	51 104
50 – 54	578 818	291 899	286 919	333 258	173 550	159 708	155 729	75 091	80 638	89 831	43 258	46 573
55 – 59	630 482	316 538	313 944	363 042	188 289	174 753	182 973	87 751	95 222	84 467	40 498	43 969
60 – 64	573 282	288 355	284 927	327 050	168 685	158 365	180 453	86 331	94 122	65 779	33 339	32 440
65 – 69	420 261	205 499	214 762	237 001	118 134	118 867	125 945	59 714	66 231	57 315	27 651	29 664
70 – 74	346 015	161 208	184 807	201 220	96 464	104 756	100 863	46 263	54 600	43 932	18 481	25 451
75 – 79	311 938	135 628	176 310	185 858	83 688	102 170	91 515	39 152	52 363	34 565	12 788	21 777
80 – 84	259 221	103 401	155 820	157 004	64 765	92 239	80 340	31 326	49 014	21 877	7 310	14 567
85 – 89	153 876	53 291	100 585	95 904	34 252	61 652	48 985	16 451	32 534	8 987	2 588	6 399
90 – 94	59 512	16 488	43 024	38 015	11 026	26 989	18 204	4 732	13 472	3 293	730	2 563
95 –	14 554	2 988	11 566	9 218	1 964	7 254	4 501	859	3 642	835	165	670
0 – 6	681 064	349 358	331 706	628 632	323 246	305 386	32 066	16 420	15 646	20 366	9 692	10 674
7 – 17	1 253 175	643 116	610 059	1 059 938	544 607	515 331	112 099	56 932	55 167	81 138	41 577	39 561
18 – 24	752 185	384 598	367 587	515 969	272 189	243 780	136 657	63 347	73 310	99 559	49 062	50 497
25 – 44	2 428 516	1 237 406	1 191 110	1 399 409	734 534	664 875	616 567	301 723	314 844	412 540	201 149	211 391
45 – 64	2 367 435	1 193 569	1 173 866	1 356 748	703 844	652 904	669 304	322 428	346 876	341 383	167 297	174 086
65 – 79	1 078 214	502 335	575 879	624 079	298 286	325 793	318 323	145 129	173 194	135 812	58 920	76 892
80 –	487 163	176 168	310 995	300 141	112 007	188 134	152 030	53 368	98 662	34 992	10 793	24 199

1.2.2 Medelfolkmängd i hela riket efter kön, ålder och civilstånd 2005

1.2.2 Mean population by sex, age and marital status 2005

Ålder	Hela befolkningen										
	Samtliga	därav efter kön		Civilstånd							
		Män	Kvinnor	Ogifta		Giftna		Änkor och Änklingar		Fränkskilda	
	Män			Kvinnor	Män	Kvinnor	Män	Kvinnor	Män	Kvinnor	Män
Samtliga	9 029 572	4 476 431	4 553 142	2 457 068	2 127 159	1 544 832	1 550 124	105 203	406 349	369 328	469 510
0 – 4	490 952	251 942	239 010	251 942	239 010	-	-	-	-	-	-
5 – 9	474 303	243 312	230 992	243 312	230 992	-	-	-	-	-	-
10 – 14	606 924	311 177	295 747	311 177	295 747	-	-	-	-	-	-
15 – 19	586 539	301 144	285 395	300 989	284 146	154	1 226	-	1	2	22
20 – 24	524 790	268 036	256 755	261 519	238 234	6 098	17 092	5	19	414	1 410
25 – 29	544 890	277 358	267 533	243 375	207 188	30 991	53 984	25	110	2 968	6 252
30 – 34	611 457	310 784	300 673	212 061	165 086	88 810	118 126	101	364	9 813	17 097
35 – 39	644 584	328 919	315 665	169 611	128 337	135 157	151 709	294	972	23 858	34 648
40 – 44	625 965	319 498	306 467	131 308	98 062	149 469	158 078	556	1 889	38 165	48 439
45 – 49	585 646	297 179	288 467	97 278	70 107	152 643	159 024	1 040	3 538	46 218	55 800
50 – 54	581 202	293 241	287 962	74 298	51 942	165 075	169 667	2 126	6 558	51 742	59 796
55 – 59	636 584	319 785	316 800	59 856	39 528	196 165	194 790	4 488	13 484	59 276	68 998
60 – 64	555 883	279 549	276 334	37 347	23 349	183 339	170 699	7 141	22 439	51 723	59 848
65 – 69	414 755	202 412	212 343	20 834	13 972	137 184	125 459	9 019	32 361	35 376	40 552
70 – 74	347 104	161 037	186 068	15 150	10 807	110 452	96 885	12 494	49 041	22 941	29 335
75 – 79	313 248	136 022	177 226	12 693	10 147	90 709	73 450	17 835	72 229	14 786	21 401
80 – 84	262 452	104 408	158 044	8 954	9 590	64 631	43 219	22 524	90 013	8 300	15 223
85 – 89	148 845	51 293	97 552	3 875	6 345	26 988	13 987	17 466	69 905	2 965	7 316
90 – 94	59 223	16 437	42 787	1 262	3 366	6 326	2 487	8 151	34 175	698	2 760
95 –	14 231	2 904	11 328	233	1 209	645	246	1 942	9 256	85	618

Anm: Tabellen innehåller avrundade värden. Siffrorna går ej att summera

1.2.3 Folkmängd i hela riket efter kön, ålder (i ettårs- och femårsklasser), civilstånd och födelse- och födelseort den 31 december 2005

1.2.3 Population by sex, age, marital status and country of birth, in the whole country, Dec. 31, 2005

Ålder	Hela befolkningen										
	Samtliga	därav efter kön		Civilstånd							
		Män	Kvinnor	Ogifta		Gifta		Änkor och Änklingar		Fränskilda	
				Män	Kvinnor	Män	Kvinnor	Män	Kvinnor	Män	Kvinnor
Samtliga	9 047 752	4 486 550	4 561 202	2 465 098	2 135 017	1 545 619	1 550 559	104 859	403 615	370 974	472 011
0	101 555	52 135	49 420	52 135	49 420	-	-	-	-	-	-
1	102 191	52 476	49 715	52 476	49 715	-	-	-	-	-	-
2	100 798	51 641	49 157	51 641	49 157	-	-	-	-	-	-
3	97 971	50 081	47 890	50 081	47 890	-	-	-	-	-	-
4	93 830	48 207	45 623	48 207	45 623	-	-	-	-	-	-
5	93 336	48 036	45 300	48 036	45 300	-	-	-	-	-	-
6	91 383	46 782	44 601	46 782	44 601	-	-	-	-	-	-
7	92 409	47 628	44 781	47 628	44 781	-	-	-	-	-	-
8	93 478	47 971	45 507	47 971	45 507	-	-	-	-	-	-
9	98 081	50 044	48 037	50 044	48 037	-	-	-	-	-	-
10	106 038	54 481	51 557	54 481	51 557	-	-	-	-	-	-
11	114 924	58 658	56 266	58 658	56 266	-	-	-	-	-	-
12	120 016	61 303	58 713	61 303	58 713	-	-	-	-	-	-
13	126 019	64 765	61 254	64 765	61 254	-	-	-	-	-	-
14	128 747	66 293	62 454	66 293	62 454	-	-	-	-	-	-
15	130 105	66 740	63 365	66 740	63 365	-	-	-	-	-	-
16	123 152	63 290	59 862	63 290	59 861	-	1	-	-	-	-
17	120 206	61 943	58 263	61 943	58 255	-	8	-	-	-	-
18	113 408	57 850	55 558	57 825	55 293	25	262	-	-	-	3
19	111 509	57 260	54 249	57 142	53 308	117	925	-	-	1	16
20	108 635	55 710	52 925	55 375	51 220	327	1 639	-	1	8	65
21	104 554	53 562	50 992	52 873	48 384	660	2 477	-	1	29	130
22	103 086	52 637	50 449	51 493	46 790	1 084	3 387	1	3	59	269
23	104 910	53 643	51 267	51 870	46 573	1 658	4 267	2	9	113	418
24	106 083	53 936	52 147	51 285	46 196	2 468	5 413	3	3	180	535
25	109 743	55 904	53 839	52 238	46 145	3 323	6 936	1	11	342	747
26	108 608	55 213	53 395	50 292	43 671	4 506	8 735	3	15	412	974
27	105 921	53 850	52 071	47 555	40 465	5 755	10 409	3	15	537	1 182
28	108 509	55 348	53 161	46 920	39 062	7 674	12 600	5	31	749	1 468
29	111 280	56 727	54 553	45 936	37 468	9 817	15 229	9	34	965	1 822
30	116 676	59 376	57 300	45 496	36 314	12 674	18 707	11	51	1 195	2 228
31	122 553	62 391	60 162	45 248	35 507	15 616	21 831	17	49	1 510	2 775
32	121 731	61 828	59 903	42 130	32 720	17 828	23 866	22	56	1 848	3 261
33	124 183	63 065	61 118	40 396	31 058	20 351	26 045	23	86	2 295	3 929
34	125 133	63 660	61 473	38 499	29 447	22 473	27 509	28	111	2 660	4 406
35	121 698	61 621	60 077	35 112	26 805	23 304	28 144	34	122	3 171	5 006
36	120 668	61 449	59 219	32 994	25 052	24 664	28 259	42	157	3 749	5 751
37	126 525	64 245	62 280	33 106	25 302	26 647	30 057	43	190	4 449	6 731
38	133 818	68 522	65 296	33 799	25 678	29 253	31 777	80	223	5 390	7 618
39	135 306	69 253	66 053	33 010	24 822	30 037	32 644	83	243	6 123	8 344
40	135 909	69 609	66 300	31 175	23 251	31 436	33 351	92	318	6 906	9 380
41	135 862	69 227	66 635	29 557	22 672	31 943	33 693	110	330	7 617	9 940
42	126 486	64 900	61 586	26 680	19 896	30 293	31 662	119	378	7 808	9 650
43	120 742	61 549	59 193	24 312	18 247	29 140	30 542	125	380	7 972	10 024
44	117 165	59 669	57 496	22 696	16 776	28 824	30 266	125	467	8 024	9 987
45	115 662	58 555	57 107	21 337	15 700	28 767	30 432	123	559	8 328	10 416
46	116 679	59 458	57 221	20 758	14 884	29 677	30 896	191	588	8 832	10 853
47	116 356	59 118	57 238	19 667	14 323	30 052	31 200	179	653	9 220	11 062
48	117 849	59 386	58 463	18 675	13 636	30 874	32 305	234	800	9 603	11 722
49	118 307	60 260	58 047	18 054	12 861	31 800	32 505	266	875	10 140	11 806
50	116 623	58 809	57 814	16 863	12 003	31 639	33 070	320	1 024	9 987	11 717
51	114 214	57 656	56 558	15 567	11 075	31 743	32 861	330	1 126	10 016	11 496
52	116 970	59 182	57 788	15 319	10 554	32 870	33 787	417	1 247	10 576	12 200
53	116 090	58 462	57 628	14 249	10 080	33 278	34 109	498	1 462	10 437	11 977
54	114 921	57 790	57 131	13 550	9 392	33 115	34 016	520	1 561	10 605	12 162
55	119 643	60 371	59 272	13 015	9 035	35 732	35 687	589	1 885	11 035	12 665
56	123 878	62 115	61 763	12 626	8 704	37 437	37 643	727	2 184	11 325	13 232
57	127 923	64 025	63 898	12 174	8 285	39 266	39 062	897	2 595	11 688	13 956
58	128 872	64 595	64 277	11 685	7 539	39 866	39 638	957	3 019	12 087	14 081
59	130 166	65 432	64 734	11 222	7 045	40 631	39 913	1 150	3 443	12 429	14 333
60	128 547	64 821	63 726	10 207	6 342	41 201	39 686	1 352	3 742	12 061	13 956
61	125 972	63 645	62 327	9 161	5 620	41 219	38 518	1 473	4 446	11 792	13 743
62	117 392	58 896	58 496	7 871	4 962	38 689	36 141	1 518	4 640	10 818	12 753
63	107 031	53 957	53 074	6 582	4 265	35 964	32 790	1 556	4 688	9 855	11 331
64	94 340	47 036	47 304	5 705	3 565	31 128	28 505	1 428	5 041	8 775	10 193

1.2.3 (forts.)

Alder	Hela befolkningen										
	Samtliga	därav efter kön		Civilstånd							
		Män	Kvinnor	Ogifta		Gifta		Änkor och Änklingar		Frånskilda	
				Män	Kvinnor	Män	Kvinnor	Män	Kvinnor	Män	Kvinnor
65	89 319	44 481	44 838	5 094	3 248	29 625	27 100	1 541	5 157	8 221	9 333
66	89 192	43 972	45 220	4 709	3 104	29 403	27 015	1 742	5 922	8 118	9 179
67	84 742	41 360	43 382	4 156	2 918	28 037	25 662	1 880	6 450	7 287	8 352
68	80 017	38 833	41 184	3 933	2 574	26 442	24 063	1 845	6 943	6 613	7 604
69	76 991	36 853	40 138	3 477	2 480	25 300	22 883	1 975	7 506	6 101	7 269
70	72 627	34 835	37 792	3 348	2 262	23 725	21 035	2 210	7 972	5 552	6 523
71	69 903	32 821	37 082	3 070	2 262	22 507	20 068	2 129	8 638	5 115	6 114
72	67 452	31 426	36 026	2 915	2 135	21 501	18 651	2 457	9 278	4 553	5 962
73	68 803	31 615	37 188	2 962	2 030	21 740	18 973	2 692	10 579	4 221	5 606
74	67 230	30 511	36 719	2 775	2 054	20 878	17 749	2 887	11 482	3 971	5 434
75	66 855	29 780	37 075	2 773	2 078	20 104	17 134	3 134	12 581	3 769	5 282
76	63 338	27 975	35 363	2 685	2 045	18 653	15 737	3 351	13 141	3 286	4 440
77	63 480	27 598	35 882	2 611	2 044	18 392	15 025	3 550	14 376	3 045	4 437
78	59 721	25 592	34 129	2 291	1 846	17 014	13 331	3 622	15 034	2 665	3 918
79	58 544	24 683	33 861	2 196	1 946	16 232	12 116	3 907	16 037	2 348	3 762
80	57 215	23 768	33 447	2 124	2 021	15 243	11 252	4 213	16 545	2 188	3 629
81	54 454	22 083	32 371	1 920	1 859	13 980	9 722	4 269	17 489	1 914	3 301
82	51 994	21 024	30 970	1 761	1 866	13 142	8 568	4 420	17 594	1 701	2 942
83	47 964	18 588	29 376	1 564	1 846	11 275	7 139	4 368	17 685	1 381	2 706
84	47 594	17 938	29 656	1 494	1 812	10 403	6 413	4 785	18 678	1 256	2 753
85	45 059	16 491	28 568	1 257	1 715	9 383	5 440	4 772	19 019	1 079	2 394
86	33 284	11 884	21 400	901	1 319	6 490	3 476	3 757	14 970	736	1 635
87	28 865	9 906	18 959	722	1 222	5 104	2 536	3 515	13 793	565	1 408
88	25 400	8 287	17 113	583	1 115	4 094	1 883	3 168	12 911	442	1 204
89	21 268	6 723	14 545	515	996	3 074	1 434	2 806	11 060	328	1 055
90	17 327	5 125	12 202	394	879	2 238	948	2 267	9 550	226	825
91	14 680	4 252	10 428	323	786	1 695	655	2 049	8 261	185	726
92	11 718	3 243	8 475	230	626	1 181	444	1 691	6 869	141	536
93	9 098	2 276	6 822	180	532	772	292	1 241	5 575	83	423
94	6 689	1 592	5 097	120	433	491	158	909	4 209	72	297
95	4 861	1 110	3 751	89	365	282	106	697	3 045	42	235
96	3 521	760	2 761	62	267	189	62	489	2 292	20	140
97	2 345	450	1 895	35	209	78	28	321	1 543	16	115
98	1 519	298	1 221	25	129	51	18	218	1 003	4	71
99	966	165	801	9	108	27	12	124	638	5	43
100- ¹	1 342	205	1 137	20	138	29	26	152	928	4	45
0- 4	496 345	254 540	241 805	254 540	241 805	-	-	-	-	-	-
5- 9	468 687	240 461	228 226	240 461	228 226	-	-	-	-	-	-
10-14	595 744	305 500	290 244	305 500	290 244	-	-	-	-	-	-
15-19	598 380	307 083	291 297	306 940	290 082	142	1 196	-	-	1	19
20-24	527 268	269 488	257 780	262 896	239 163	6 197	17 183	6	17	389	1 417
25-29	544 061	277 042	267 019	242 941	206 811	31 075	53 909	21	106	3 005	6 193
30-34	610 276	310 320	299 956	211 769	165 046	88 942	117 958	101	353	9 508	16 599
35-39	638 015	325 090	312 925	168 021	127 659	133 905	150 881	282	935	22 882	33 450
40-44	636 164	324 954	311 210	134 420	100 842	151 636	159 514	571	1 873	38 327	48 981
45-49	584 853	296 777	288 076	98 491	71 404	151 170	157 338	993	3 475	46 123	55 859
50-54	578 818	291 899	286 919	75 548	53 104	162 645	167 843	2 085	6 420	51 621	59 552
55-59	630 482	316 538	313 944	60 722	40 608	192 932	191 943	4 320	13 126	58 564	68 267
60-64	573 282	288 355	284 927	39 526	24 754	188 201	175 640	7 327	22 557	53 301	61 976
65-69	420 261	205 499	214 762	21 369	14 324	138 807	126 723	8 983	31 978	36 340	41 737
70-74	346 015	161 208	184 807	15 070	10 743	110 351	96 476	12 375	47 949	23 412	29 639
75-79	311 938	135 628	176 310	12 556	9 959	90 395	73 343	17 564	71 169	15 113	21 839
80-84	259 221	103 401	155 820	8 863	9 404	64 043	43 094	22 055	87 991	8 440	15 331
85-89	153 876	53 291	100 585	3 978	6 367	28 145	14 769	18 018	71 753	3 150	7 696
90-94	59 512	16 488	43 024	1 247	3 256	6 377	2 497	8 157	34 464	707	2 807
95-99	13 212	2 783	10 429	220	1 078	627	226	1 849	8 521	87	604
100-	1 342	205	1 137	20	138	29	26	152	928	4	45
0- 6	681 064	349 358	331 706	349 358	331 706	-	-	-	-	-	-
7-17	1 253 175	643 116	610 059	643 116	610 050	-	9	-	-	-	-
18-24	752 185	384 598	367 587	377 863	347 764	6 339	18 370	6	17	390	1 436
25-44	2 428 516	1 237 406	1 191 110	757 151	600 358	405 558	482 262	975	3 267	73 722	105 223
45-64	2 367 435	1 193 569	1 173 866	274 287	189 870	694 948	692 764	14 725	45 578	209 609	245 654
65-79	1 078 214	502 335	575 879	48 995	35 026	339 553	296 542	38 922	151 096	74 865	93 215
80-	487 163	176 168	310 995	14 328	20 243	99 221	60 612	50 231	203 657	12 388	26 483

1) Antal personer 100 år och däröver finns uppdelade på kön i inledningen till detta kapitel.

1.2.3 (forts.)

Alder	Födda i Sverige										
	Samtliga födda i Sverige	därav efter kön		Civilstånd							
		Män	Kvinnor	Ogifta		Giftna		Änkor och Änklingar		Fränskilda	
				Män	Kvinnor	Män	Kvinnor	Män	Kvinnor	Män	Kvinnor
Samtliga	7 921 962	3 948 060	3 973 902	2 254 074	1 964 475	1 300 673	1 279 007	96 102	358 178	297 211	372 242
0	101 026	51 853	49 173	51 853	49 173	-	-	-	-	-	-
1	100 419	51 701	48 718	51 701	48 718	-	-	-	-	-	-
2	98 267	50 583	47 684	50 583	47 684	-	-	-	-	-	-
3	94 797	48 642	46 155	48 642	46 155	-	-	-	-	-	-
4	90 173	46 442	43 731	46 442	43 731	-	-	-	-	-	-
5	89 197	45 960	43 237	45 960	43 237	-	-	-	-	-	-
6	86 819	44 485	42 334	44 485	42 334	-	-	-	-	-	-
7	87 473	45 113	42 360	45 113	42 360	-	-	-	-	-	-
8	88 149	45 303	42 846	45 303	42 846	-	-	-	-	-	-
9	92 660	47 315	45 345	47 315	45 345	-	-	-	-	-	-
10	100 357	51 615	48 742	51 615	48 742	-	-	-	-	-	-
11	108 851	55 534	53 317	55 534	53 317	-	-	-	-	-	-
12	113 709	58 103	55 606	58 103	55 606	-	-	-	-	-	-
13	118 460	60 925	57 535	60 925	57 535	-	-	-	-	-	-
14	119 834	61 677	58 157	61 677	58 157	-	-	-	-	-	-
15	120 508	61 736	58 772	61 736	58 772	-	-	-	-	-	-
16	112 902	58 018	54 884	58 018	54 884	-	-	-	-	-	-
17	109 134	56 200	52 934	56 200	52 932	-	2	-	-	-	-
18	101 781	51 978	49 803	51 972	49 756	6	46	-	-	-	1
19	98 885	50 769	48 116	50 738	47 884	30	228	-	-	1	4
20	95 233	49 087	46 146	48 981	45 669	103	452	-	-	3	25
21	90 434	46 606	43 828	46 404	42 999	191	778	-	-	11	51
22	88 142	45 539	42 603	45 147	41 349	372	1 153	1	1	19	100
23	88 800	45 759	43 041	45 120	41 253	598	1 631	-	2	41	155
24	89 351	45 798	43 553	44 705	41 018	1 024	2 313	1	1	68	221
25	91 703	47 183	44 520	45 521	40 783	1 528	3 420	-	6	134	311
26	90 591	46 562	44 029	44 036	38 835	2 354	4 744	1	10	171	440
27	87 317	44 876	42 441	41 412	35 860	3 236	6 043	2	8	226	530
28	89 700	46 376	43 324	41 181	34 595	4 869	8 003	2	15	324	711
29	91 636	47 252	44 384	40 232	33 248	6 545	10 171	2	17	473	948
30	96 456	49 603	46 853	40 051	32 339	8 926	13 286	6	23	620	1 205
31	102 327	52 784	49 543	40 234	31 873	11 697	16 042	6	21	847	1 607
32	101 788	52 386	49 402	37 653	29 469	13 609	17 931	16	26	1 108	1 976
33	103 629	53 436	50 193	36 262	28 073	15 759	19 627	15	43	1 400	2 450
34	105 101	54 205	50 896	34 719	26 763	17 742	21 200	19	56	1 725	2 877
35	101 070	51 900	49 170	31 568	24 260	18 226	21 547	21	45	2 085	3 318
36	99 361	51 322	48 039	29 571	22 740	19 194	21 418	31	78	2 526	3 803
37	104 550	53 609	50 941	29 688	22 914	20 819	23 282	32	117	3 070	4 628
38	111 961	57 704	54 257	30 466	23 536	23 326	25 116	66	131	3 846	5 474
39	113 406	58 280	55 126	29 737	22 839	24 004	26 056	53	152	4 486	6 079
40	113 277	58 097	55 180	28 090	21 444	24 859	26 545	68	210	5 080	6 981
41	113 101	57 668	55 433	26 618	20 824	25 310	26 877	85	211	5 655	7 521
42	104 097	53 484	50 613	23 867	18 143	23 701	25 082	102	241	5 814	7 147
43	98 734	50 388	48 346	21 753	16 676	22 597	24 041	98	244	5 940	7 385
44	96 171	49 142	47 029	20 422	15 254	22 644	23 975	99	309	5 977	7 491
45	93 879	47 685	46 194	18 996	14 210	22 449	24 020	96	359	6 144	7 605
46	96 293	49 388	46 905	18 636	13 460	23 768	24 841	157	400	6 827	8 204
47	96 894	49 419	47 475	17 822	13 027	24 279	25 587	151	453	7 167	8 408
48	97 926	49 543	48 383	16 874	12 383	25 039	26 495	195	541	7 435	8 964
49	98 555	50 540	48 015	16 358	11 656	25 953	26 693	227	626	8 002	9 040
50	97 660	49 603	48 057	15 281	10 900	26 224	27 400	265	732	7 833	9 025
51	95 321	48 414	46 907	14 083	10 000	26 192	27 249	289	798	7 850	8 860
52	99 174	50 567	48 607	13 912	9 527	27 815	28 612	366	914	8 474	9 554
53	98 756	50 207	48 549	13 053	9 139	28 304	28 914	436	1 078	8 414	9 418
54	98 076	49 850	48 226	12 282	8 439	28 475	29 031	452	1 175	8 641	9 581
55	102 294	52 090	50 204	11 858	8 183	30 679	30 504	529	1 449	9 024	10 068
56	106 822	54 064	52 758	11 478	7 871	32 619	32 482	647	1 730	9 320	10 675
57	110 859	55 840	55 019	10 980	7 500	34 367	34 027	798	2 038	9 695	11 454
58	111 927	56 432	55 495	10 604	6 816	34 925	34 630	841	2 390	10 062	11 659
59	114 113	57 614	56 499	10 273	6 410	35 878	35 269	1 019	2 802	10 444	12 018
60	114 480	58 008	56 472	9 407	5 814	37 020	35 506	1 211	3 148	10 370	12 004
61	112 669	56 891	55 778	8 386	5 191	36 960	34 715	1 309	3 832	10 236	12 040
62	104 458	52 301	52 157	7 179	4 539	34 497	32 592	1 369	3 951	9 256	11 075
63	94 739	47 459	47 280	5 950	3 907	31 768	29 570	1 378	3 990	8 363	9 813
64	81 157	40 357	40 800	5 047	3 184	26 823	24 921	1 239	4 182	7 248	8 513

1.2.3 (forts.)

Alder	Födda i Sverige										
	Samtliga födda i Sverige	därav efter kön		Civilstånd							
		Män	Kvinnor	Ogifta		Giftna		Änkor och Änklingar		Frånskilda	
				Män	Kvinnor	Män	Kvinnor	Män	Kvinnor	Män	Kvinnor
65	77 043	38 185	38 858	4 503	2 936	25 559	23 871	1 335	4 279	6 788	7 772
66	76 939	37 910	39 029	4 204	2 769	25 432	23 645	1 517	4 932	6 757	7 683
67	73 262	35 800	37 462	3 676	2 629	24 390	22 519	1 655	5 417	6 079	6 897
68	68 991	33 717	35 274	3 512	2 273	23 095	20 945	1 622	5 786	5 488	6 270
69	66 711	32 236	34 475	3 096	2 198	22 226	19 985	1 762	6 310	5 152	5 982
70	62 767	30 448	32 319	3 000	1 988	20 776	18 268	1 954	6 701	4 718	5 362
71	60 514	28 794	31 720	2 802	1 992	19 803	17 428	1 888	7 301	4 301	4 999
72	59 050	27 866	31 184	2 678	1 922	19 086	16 340	2 206	7 922	3 896	5 000
73	60 478	28 233	32 245	2 724	1 824	19 414	16 634	2 413	9 101	3 682	4 686
74	59 274	27 386	31 888	2 571	1 864	18 781	15 641	2 572	9 865	3 462	4 518
75	58 640	26 615	32 025	2 570	1 859	17 970	15 025	2 823	10 822	3 252	4 319
76	56 034	25 186	30 848	2 498	1 847	16 803	13 894	3 040	11 424	2 845	3 683
77	56 602	25 096	31 506	2 442	1 858	16 747	13 333	3 227	12 640	2 680	3 675
78	53 447	23 331	30 116	2 183	1 657	15 518	11 812	3 298	13 324	2 332	3 323
79	52 650	22 612	30 038	2 064	1 768	14 877	10 827	3 598	14 229	2 073	3 214
80	51 771	21 927	29 844	1 998	1 857	14 107	10 043	3 864	14 854	1 958	3 090
81	49 577	20 431	29 146	1 826	1 718	12 919	8 750	3 958	15 839	1 728	2 839
82	47 556	19 494	28 062	1 685	1 720	12 214	7 808	4 075	15 993	1 520	2 541
83	44 137	17 357	26 780	1 499	1 725	10 513	6 461	4 086	16 192	1 259	2 402
84	44 303	16 882	27 421	1 438	1 712	9 782	5 866	4 508	17 360	1 154	2 483
85	42 212	15 610	26 602	1 217	1 610	8 880	5 023	4 513	17 813	1 000	2 156
86	31 225	11 252	19 973	873	1 239	6 143	3 168	3 574	14 098	662	1 468
87	27 161	9 443	17 718	696	1 166	4 842	2 309	3 382	12 984	523	1 259
88	24 049	7 920	16 129	559	1 054	3 912	1 710	3 044	12 287	405	1 078
89	20 242	6 478	13 764	505	945	2 955	1 312	2 713	10 538	305	969
90	16 419	4 902	11 517	389	837	2 122	844	2 178	9 075	213	761
91	13 812	4 066	9 746	313	747	1 618	563	1 969	7 789	166	647
92	11 082	3 100	7 982	219	598	1 121	380	1 631	6 521	129	483
93	8 581	2 167	6 414	174	506	714	238	1 199	5 290	80	380
94	6 325	1 523	4 802	116	410	465	128	876	3 991	66	273
95	4 600	1 049	3 551	85	351	255	87	672	2 891	37	222
96	3 337	733	2 604	60	258	176	45	477	2 173	20	128
97	2 215	422	1 793	33	197	67	17	308	1 469	14	110
98	1 437	287	1 150	25	126	46	11	212	946	4	67
99	907	151	756	9	104	20	6	117	604	5	42
100-	1 223	181	1 042	20	131	22	4	136	863	3	44
0- 4	484 682	249 221	235 461	249 221	235 461	-	-	-	-	-	-
5- 9	444 298	228 176	216 122	228 176	216 122	-	-	-	-	-	-
10-14	561 211	287 854	273 357	287 854	273 357	-	-	-	-	-	-
15-19	543 210	278 701	264 509	278 664	264 228	36	276	-	-	1	5
20-24	451 960	232 789	219 171	230 357	212 288	2 288	6 327	2	4	142	552
25-29	450 947	232 249	218 698	212 382	183 321	18 532	32 381	7	56	1 328	2 940
30-34	509 301	262 414	246 887	188 919	148 517	67 733	88 086	62	169	5 700	10 115
35-39	530 348	272 815	257 533	151 030	116 289	105 569	117 419	203	523	16 013	23 302
40-44	525 380	268 779	256 601	120 750	92 341	119 111	126 520	452	1 215	28 466	36 525
45-49	483 547	246 575	236 972	88 686	64 736	121 488	127 636	826	2 379	35 575	42 221
50-54	488 987	248 641	240 346	68 611	48 005	137 010	141 206	1 808	4 697	41 212	46 438
55-59	546 015	276 040	269 975	55 193	36 780	168 468	166 912	3 834	10 409	48 545	55 874
60-64	507 503	255 016	252 487	35 969	22 635	167 068	157 304	6 506	19 103	45 473	53 445
65-69	362 946	177 848	185 098	18 991	12 805	120 702	110 965	7 891	26 724	30 264	34 604
70-74	302 083	142 727	159 356	13 775	9 590	97 860	84 311	11 033	40 890	20 059	24 565
75-79	277 373	122 840	154 533	11 757	8 989	81 915	64 891	15 986	62 439	13 182	18 214
80-84	237 344	96 091	141 253	8 446	8 732	59 535	38 928	20 491	80 238	7 619	13 355
85-89	144 889	50 703	94 186	3 850	6 014	26 732	13 522	17 226	67 720	2 895	6 930
90-94	56 219	15 758	40 461	1 211	3 098	6 040	2 153	7 853	32 666	654	2 544
95-99	12 496	2 642	9 854	212	1 036	564	166	1 786	8 083	80	569
100-	1 223	181	1 042	20	131	22	4	136	863	3	44
0- 6	660 698	339 666	321 032	339 666	321 032	-	-	-	-	-	-
7-17	1 172 037	601 539	570 498	601 539	570 496	-	2	-	-	-	-
18-24	652 626	335 536	317 090	333 067	309 928	2 324	6 601	2	4	143	557
25-44	2 015 976	1 036 257	979 719	673 081	540 468	310 945	364 406	724	1 963	51 507	72 882
45-64	2 026 052	1 026 272	999 780	248 459	172 156	594 034	593 058	12 974	36 588	170 805	197 978
65-79	942 402	443 415	498 987	44 523	31 384	300 477	260 167	34 910	130 053	63 505	77 383
80-	452 171	165 375	286 796	13 739	19 011	92 893	54 773	47 492	189 570	11 251	23 442

1.2.3 (forts.)

Alder	Födda i utlandet										
	Samtliga födda i utlandet	därav efter kön		Civilstånd							
		Män	Kvinnor	Ogifta		Gifta		Änkor och Änklingar		Fränskilda	
				Män	Kvinnor	Män	Kvinnor	Män	Kvinnor	Män	Kvinnor
Samtliga	1 125 790	538 490	587 300	211 024	170 542	244 946	271 552	8 757	45 437	73 763	99 769
0	529	282	247	282	247	-	-	-	-	-	-
1	1 772	775	997	775	997	-	-	-	-	-	-
2	2 531	1 058	1 473	1 058	1 473	-	-	-	-	-	-
3	3 174	1 439	1 735	1 439	1 735	-	-	-	-	-	-
4	3 657	1 765	1 892	1 765	1 892	-	-	-	-	-	-
5	4 139	2 076	2 063	2 076	2 063	-	-	-	-	-	-
6	4 564	2 297	2 267	2 297	2 267	-	-	-	-	-	-
7	4 936	2 515	2 421	2 515	2 421	-	-	-	-	-	-
8	5 329	2 668	2 661	2 668	2 661	-	-	-	-	-	-
9	5 421	2 729	2 692	2 729	2 692	-	-	-	-	-	-
10	5 681	2 866	2 815	2 866	2 815	-	-	-	-	-	-
11	6 073	3 124	2 949	3 124	2 949	-	-	-	-	-	-
12	6 307	3 200	3 107	3 200	3 107	-	-	-	-	-	-
13	7 559	3 840	3 719	3 840	3 719	-	-	-	-	-	-
14	8 913	4 616	4 297	4 616	4 297	-	-	-	-	-	-
15	9 597	5 004	4 593	5 004	4 593	-	-	-	-	-	-
16	10 250	5 272	4 978	5 272	4 977	-	1	-	-	-	-
17	11 072	5 743	5 329	5 743	5 323	-	6	-	-	-	-
18	11 627	5 872	5 755	5 853	5 537	19	216	-	-	-	2
19	12 624	6 491	6 133	6 404	5 424	87	697	-	-	-	12
20	13 402	6 623	6 779	6 394	5 551	224	1 187	-	1	5	40
21	14 120	6 956	7 164	6 469	5 385	469	1 699	-	1	18	79
22	14 944	7 098	7 846	6 346	5 441	712	2 234	-	2	40	169
23	16 110	7 884	8 226	6 750	5 320	1 060	2 636	2	7	72	263
24	16 732	8 138	8 594	6 580	5 178	1 444	3 100	2	2	112	314
25	18 040	8 721	9 319	6 717	5 362	1 795	3 516	1	5	208	436
26	18 017	8 651	9 366	6 256	4 836	2 152	3 991	2	5	241	534
27	18 604	8 974	9 630	6 143	4 605	2 519	4 366	1	7	311	652
28	18 809	8 972	9 837	5 739	4 467	2 805	4 597	3	16	425	757
29	19 644	9 475	10 169	5 704	4 220	3 272	5 058	7	17	492	874
30	20 220	9 773	10 447	5 445	3 975	3 748	5 421	5	28	575	1 023
31	20 226	9 607	10 619	5 014	3 634	3 919	5 789	11	28	663	1 168
32	19 943	9 442	10 501	4 477	3 251	4 219	5 935	6	30	740	1 285
33	20 554	9 629	10 925	4 134	2 985	4 592	6 418	8	43	895	1 479
34	20 032	9 455	10 577	3 780	2 684	4 731	6 309	9	55	935	1 529
35	20 628	9 721	10 907	3 544	2 545	5 078	6 597	13	77	1 086	1 688
36	21 307	10 127	11 180	3 423	2 312	5 470	6 841	11	79	1 223	1 948
37	21 975	10 636	11 339	3 418	2 388	5 828	6 775	11	73	1 379	2 103
38	21 857	10 818	11 039	3 333	2 142	5 927	6 661	14	92	1 544	2 144
39	21 900	10 973	10 927	3 273	1 983	6 033	6 588	30	91	1 637	2 265
40	22 632	11 512	11 120	3 085	1 807	6 577	6 806	24	108	1 826	2 399
41	22 761	11 559	11 202	2 939	1 848	6 633	6 816	25	119	1 962	2 419
42	22 389	11 416	10 973	2 813	1 753	6 592	6 580	17	137	1 994	2 503
43	22 008	11 161	10 847	2 559	1 571	6 543	6 501	27	136	2 032	2 639
44	20 994	10 527	10 467	2 274	1 522	6 180	6 291	26	158	2 047	2 496
45	21 783	10 870	10 913	2 341	1 490	6 318	6 412	27	200	2 184	2 811
46	20 386	10 070	10 316	2 122	1 424	5 909	6 055	34	188	2 005	2 649
47	19 462	9 699	9 763	1 845	1 296	5 773	5 613	28	200	2 053	2 654
48	19 923	9 843	10 080	1 801	1 253	5 835	5 810	39	259	2 168	2 758
49	19 752	9 720	10 032	1 696	1 205	5 847	5 812	39	249	2 138	2 766
50	18 963	9 206	9 757	1 582	1 103	5 415	5 670	55	292	2 154	2 692
51	18 893	9 242	9 651	1 484	1 075	5 551	5 612	41	328	2 166	2 636
52	17 796	8 615	9 181	1 407	1 027	5 055	5 175	51	333	2 102	2 646
53	17 334	8 255	9 079	1 196	941	4 974	5 195	62	384	2 023	2 559
54	16 845	7 940	8 905	1 268	953	4 640	4 985	68	386	1 964	2 581
55	17 349	8 281	9 068	1 157	852	5 053	5 183	60	436	2 011	2 597
56	17 056	8 051	9 005	1 148	833	4 818	5 161	80	454	2 005	2 557
57	17 064	8 185	8 879	1 194	785	4 899	5 035	99	557	1 993	2 502
58	16 945	8 163	8 782	1 081	723	4 941	5 008	116	629	2 025	2 422
59	16 053	7 818	8 235	949	635	4 753	4 644	131	641	1 985	2 315
60	14 067	6 813	7 254	800	528	4 181	4 180	141	594	1 691	1 952
61	13 303	6 754	6 549	775	429	4 259	3 803	164	614	1 556	1 703
62	12 934	6 595	6 339	692	423	4 192	3 549	149	689	1 562	1 678
63	12 292	6 498	5 794	632	358	4 196	3 220	178	698	1 492	1 518
64	13 183	6 679	6 504	658	381	4 305	3 584	189	859	1 527	1 680

1.2.3 (forts.)

Alder	Födda i utlandet										
	Samtliga födda i utlandet	därav efter kön		Civilstånd							
		Män	Kvinnor	Ogifta		Giftna		Änkor och Änklingar		Frånskilda	
				Män	Kvinnor	Män	Kvinnor	Män	Kvinnor	Män	Kvinnor
65	12 276	6 296	5 980	591	312	4 066	3 229	206	878	1 433	1 561
66	12 253	6 062	6 191	505	335	3 971	3 370	225	990	1 361	1 496
67	11 480	5 560	5 920	480	289	3 647	3 143	225	1 033	1 208	1 455
68	11 026	5 116	5 910	421	301	3 347	3 118	223	1 157	1 125	1 334
69	10 280	4 617	5 663	381	282	3 074	2 898	213	1 196	949	1 287
70	9 860	4 387	5 473	348	274	2 949	2 767	256	1 271	834	1 161
71	9 389	4 027	5 362	268	270	2 704	2 640	241	1 337	814	1 115
72	8 402	3 560	4 842	237	213	2 415	2 311	251	1 356	657	962
73	8 325	3 382	4 943	238	206	2 326	2 339	279	1 478	539	920
74	7 956	3 125	4 831	204	190	2 097	2 108	315	1 617	509	916
75	8 215	3 165	5 050	203	219	2 134	2 109	311	1 759	517	963
76	7 304	2 789	4 515	187	198	1 850	1 843	311	1 717	441	757
77	6 878	2 502	4 376	169	186	1 645	1 692	323	1 736	365	762
78	6 274	2 261	4 013	108	189	1 496	1 519	324	1 710	333	595
79	5 894	2 071	3 823	132	178	1 355	1 289	309	1 808	275	548
80	5 444	1 841	3 603	126	164	1 136	1 209	349	1 691	230	539
81	4 877	1 652	3 225	94	141	1 061	972	311	1 650	186	462
82	4 438	1 530	2 908	76	146	928	760	345	1 601	181	401
83	3 827	1 231	2 596	65	121	762	678	282	1 493	122	304
84	3 291	1 056	2 235	56	100	621	547	277	1 318	102	270
85	2 847	881	1 966	40	105	503	417	259	1 206	79	238
86	2 059	632	1 427	28	80	347	308	183	872	74	167
87	1 704	463	1 241	26	56	262	227	133	809	42	149
88	1 351	367	984	24	61	182	173	124	624	37	126
89	1 026	245	781	10	51	119	122	93	522	23	86
90	908	223	685	5	42	116	104	89	475	13	64
91	868	186	682	10	39	77	92	80	472	19	79
92	636	143	493	11	28	60	64	60	348	12	53
93	517	109	408	6	26	58	54	42	285	3	43
94	364	69	295	4	23	26	30	33	218	6	24
95	261	61	200	4	14	27	19	25	154	5	13
96	184	27	157	2	9	13	17	12	119	-	12
97	130	28	102	2	12	11	11	13	74	2	5
98	82	11	71	-	3	5	7	6	57	-	4
99	59	14	45	-	4	7	6	7	34	-	1
100-	119	24	95	-	7	7	22	16	65	1	1
0- 4	11 663	5 319	6 344	5 319	6 344	-	-	-	-	-	-
5- 9	24 389	12 285	12 104	12 285	12 104	-	-	-	-	-	-
10-14	34 533	17 646	16 887	17 646	16 887	-	-	-	-	-	-
15-19	55 170	28 382	26 788	28 276	25 854	106	920	-	-	-	14
20-24	75 308	36 699	38 609	32 539	26 875	3 909	10 856	4	13	247	865
25-29	93 114	44 793	48 321	30 559	23 490	12 543	21 528	14	50	1 677	3 253
30-34	100 975	47 906	53 069	22 850	16 529	21 209	29 872	39	184	3 808	6 484
35-39	107 667	52 275	55 392	16 991	11 370	28 336	33 462	79	412	6 869	10 148
40-44	110 784	56 175	54 609	13 670	8 501	32 525	32 994	119	658	9 861	12 456
45-49	101 306	50 202	51 104	9 805	6 668	29 682	29 702	167	1 096	10 548	13 638
50-54	89 831	43 258	46 573	6 937	5 099	25 635	26 637	277	1 723	10 409	13 114
55-59	84 467	40 498	43 969	5 529	3 828	24 464	25 031	486	2 717	10 019	12 393
60-64	65 779	33 339	32 440	3 557	2 119	21 133	18 336	821	3 454	7 828	8 531
65-69	57 315	27 651	29 664	2 378	1 519	18 105	15 758	1 092	5 254	6 076	7 133
70-74	43 932	18 481	25 451	1 295	1 153	12 491	12 165	1 342	7 059	3 353	5 074
75-79	34 565	12 788	21 777	799	970	8 480	8 452	1 578	8 730	1 931	3 625
80-84	21 877	7 310	14 567	417	672	4 508	4 166	1 564	7 753	821	1 976
85-89	8 987	2 588	6 399	128	353	1 413	1 247	792	4 033	255	766
90-94	3 293	730	2 563	36	158	337	344	304	1 798	53	263
95-99	716	141	575	8	42	63	60	63	438	7	35
100-	119	24	95	-	7	7	22	16	65	1	1
0- 6	20 366	9 692	10 674	9 692	10 674	-	-	-	-	-	-
7-17	81 138	41 577	39 561	41 577	39 554	-	7	-	-	-	-
18-24	99 559	49 062	50 497	44 796	37 836	4 015	11 769	4	13	247	879
25-44	412 540	201 149	211 391	84 070	59 890	94 613	117 856	251	1 304	22 215	32 341
45-64	341 383	167 297	174 086	25 828	17 714	100 914	99 706	1 751	8 990	38 804	47 676
65-79	135 812	58 920	76 892	4 472	3 642	39 076	36 375	4 012	21 043	11 360	15 832
80-	34 992	10 793	24 199	589	1 232	6 328	5 839	2 739	14 087	1 137	3 041

1.2.4 Folkmängd i hela riket efter kön, ålder, civilstånd och medborgarskap den 31 december 2005

1.2.4 Population by sex, age, marital status and citizenship, in the whole country, Dec. 31, 2005

Ålder	Svenska medborgare ¹										
	Samtliga svenska medborgare	därav efter kön		Civilstånd							
		Män	Kvinnor	Ogifta		Gifta		Änkor och Änklingar		Fränskilda	
				Män	Kvinnor	Män	Kvinnor	Män	Kvinnor	Män	Kvinnor
Samtliga	8 567 853	4 247 779	4 320 074	2 343 619	2 035 834	1 457 961	1 448 624	102 434	393 346	343 765	442 270
0	96 429	49 510	46 919	49 510	46 919	-	-	-	-	-	-
1	97 423	50 072	47 351	50 072	47 351	-	-	-	-	-	-
2	96 754	49 616	47 138	49 616	47 138	-	-	-	-	-	-
3	94 048	48 093	45 955	48 093	45 955	-	-	-	-	-	-
4	89 744	46 114	43 630	46 114	43 630	-	-	-	-	-	-
5	88 931	45 778	43 153	45 778	43 153	-	-	-	-	-	-
6	86 967	44 535	42 432	44 535	42 432	-	-	-	-	-	-
7	87 820	45 232	42 588	45 232	42 588	-	-	-	-	-	-
8	88 840	45 615	43 225	45 615	43 225	-	-	-	-	-	-
9	93 458	47 684	45 774	47 684	45 774	-	-	-	-	-	-
10	101 225	52 048	49 177	52 048	49 177	-	-	-	-	-	-
11	110 034	56 191	53 843	56 191	53 843	-	-	-	-	-	-
12	115 084	58 804	56 280	58 804	56 280	-	-	-	-	-	-
13	121 158	62 256	58 902	62 256	58 902	-	-	-	-	-	-
14	123 946	63 856	60 090	63 856	60 090	-	-	-	-	-	-
15	125 101	64 174	60 927	64 174	60 927	-	-	-	-	-	-
16	118 519	60 929	57 590	60 929	57 589	-	1	-	-	-	-
17	115 511	59 501	56 010	59 501	56 007	-	3	-	-	-	-
18	109 068	55 686	53 382	55 673	53 244	13	136	-	-	-	2
19	106 738	55 016	51 722	54 948	51 248	67	466	-	-	1	8
20	103 297	53 285	50 012	53 105	49 131	176	835	-	-	4	46
21	98 660	50 941	47 719	50 576	46 331	348	1 302	-	1	17	85
22	96 212	49 690	46 522	49 070	44 498	589	1 851	1	1	30	172
23	96 786	49 899	46 887	48 935	44 147	904	2 465	-	3	60	272
24	97 144	49 734	47 410	48 164	43 666	1 457	3 395	1	1	112	348
25	99 684	51 085	48 599	48 772	43 411	2 115	4 673	-	7	198	508
26	97 928	50 066	47 862	46 742	40 960	3 079	6 197	1	9	244	696
27	94 717	48 313	46 404	43 908	37 844	4 062	7 704	2	9	341	847
28	97 457	50 008	47 449	43 625	36 473	5 900	9 876	2	20	481	1 080
29	100 023	51 122	48 901	42 676	35 088	7 751	12 387	4	21	691	1 405
30	105 338	53 682	51 656	42 338	34 086	10 463	15 752	7	28	874	1 790
31	111 429	56 891	54 538	42 329	33 465	13 378	18 793	9	31	1 175	2 249
32	111 007	56 446	54 561	39 511	30 906	15 440	20 900	17	38	1 478	2 717
33	113 274	57 635	55 639	37 910	29 352	17 865	22 913	18	60	1 842	3 314
34	114 552	58 344	56 208	36 096	27 782	20 013	24 559	21	91	2 214	3 776
35	111 284	56 400	54 884	32 972	25 284	20 727	25 167	27	82	2 674	4 351
36	110 569	56 373	54 196	31 032	23 699	22 101	25 351	34	117	3 206	5 029
37	116 658	59 262	57 396	31 253	23 971	24 086	27 265	37	155	3 886	6 005
38	124 238	63 505	60 733	31 959	24 544	26 763	29 108	74	180	4 709	6 901
39	126 053	64 430	61 623	31 273	23 716	27 655	30 094	71	204	5 431	7 609
40	126 704	64 745	61 959	29 574	22 282	28 882	30 798	79	279	6 210	8 600
41	127 071	64 591	62 480	28 139	21 720	29 556	31 278	97	272	6 799	9 210
42	118 172	60 495	57 677	25 381	19 024	27 937	29 396	116	322	7 061	8 935
43	112 885	57 488	55 397	23 160	17 473	26 972	28 375	116	331	7 240	9 218
44	109 665	55 867	53 798	21 695	16 016	26 767	28 157	112	413	7 293	9 212
45	108 148	54 769	53 379	20 288	14 961	26 816	28 376	113	486	7 552	9 556
46	109 830	56 029	53 801	19 754	14 192	27 969	28 972	176	537	8 130	10 100
47	109 786	55 777	54 009	18 781	13 679	28 316	29 454	168	580	8 512	10 296
48	111 184	56 069	55 115	17 781	13 004	29 235	30 499	219	715	8 834	10 897
49	111 763	57 034	54 729	17 243	12 274	30 136	30 670	249	797	9 406	10 988
50	110 487	55 762	54 725	16 112	11 465	30 129	31 387	299	928	9 222	10 945
51	108 272	54 632	53 640	14 831	10 587	30 240	31 268	312	1 030	9 249	10 755
52	111 321	56 353	54 968	14 611	10 101	31 466	32 271	400	1 142	9 876	11 454
53	110 489	55 686	54 803	13 620	9 657	31 831	32 540	475	1 360	9 760	11 246
54	109 423	55 090	54 333	12 896	8 967	31 787	32 497	494	1 436	9 913	11 433
55	114 129	57 708	56 421	12 463	8 638	34 289	34 122	569	1 753	10 387	11 908
56	118 322	59 406	58 916	12 046	8 312	36 046	36 101	691	2 029	10 623	12 474
57	122 178	61 107	61 071	11 544	7 925	37 735	37 508	851	2 419	10 977	13 219
58	123 187	61 651	61 536	11 120	7 232	38 320	38 079	914	2 846	11 297	13 379
59	124 732	62 643	62 089	10 731	6 775	39 162	38 462	1 107	3 243	11 643	13 609
60	123 721	62 346	61 375	9 773	6 114	39 873	38 355	1 302	3 550	11 398	13 356
61	121 566	61 293	60 273	8 769	5 449	39 871	37 293	1 418	4 273	11 235	13 258
62	113 177	56 628	56 549	7 524	4 791	37 410	35 071	1 462	4 426	10 232	12 261
63	103 273	51 850	51 423	6 290	4 126	34 731	31 874	1 489	4 480	9 340	10 943
64	90 489	44 932	45 557	5 426	3 436	29 896	27 542	1 355	4 792	8 255	9 787

1.2.4 (forts.)

Alder	Svenska medborgare ¹										
	Samtliga svenska medborgare	därav efter kön		Civilstånd							
		Män	Kvinnor	Ogifta		Gifta		Änkor och Änklingar		Frånskilda	
				Män	Kvinnor	Män	Kvinnor	Män	Kvinnor	Män	Kvinnor
65	85 864	42 611	43 253	4 841	3 138	28 516	26 243	1 491	4 908	7 763	8 964
66	85 859	42 193	43 666	4 490	2 977	28 315	26 180	1 693	5 679	7 695	8 830
67	81 618	39 753	41 865	3 950	2 817	27 080	24 849	1 815	6 184	6 908	8 015
68	77 083	37 369	39 714	3 760	2 468	25 553	23 256	1 784	6 664	6 272	7 326
69	74 441	35 605	38 836	3 299	2 394	24 570	22 211	1 913	7 199	5 823	7 032
70	70 130	33 631	36 499	3 192	2 171	22 987	20 338	2 146	7 683	5 306	6 307
71	67 535	31 678	35 857	2 950	2 169	21 792	19 489	2 062	8 314	4 874	5 885
72	65 355	30 438	34 917	2 805	2 070	20 898	18 109	2 385	8 964	4 350	5 774
73	66 786	30 671	36 115	2 859	1 966	21 180	18 455	2 587	10 248	4 045	5 446
74	65 395	29 691	35 704	2 685	1 996	20 372	17 302	2 797	11 125	3 837	5 281
75	64 914	28 948	35 966	2 697	2 025	19 563	16 627	3 053	12 221	3 635	5 093
76	61 684	27 262	34 422	2 605	1 986	18 222	15 337	3 273	12 793	3 162	4 306
77	61 944	26 979	34 965	2 537	1 985	18 014	14 644	3 475	14 038	2 953	4 298
78	58 381	25 037	33 344	2 251	1 799	16 666	13 023	3 533	14 715	2 587	3 807
79	57 257	24 163	33 094	2 145	1 893	15 908	11 841	3 829	15 695	2 281	3 665
80	56 166	23 403	32 763	2 076	1 982	15 052	10 993	4 131	16 254	2 144	3 534
81	53 520	21 725	31 795	1 878	1 818	13 764	9 525	4 215	17 231	1 868	3 221
82	51 206	20 725	30 481	1 737	1 835	12 970	8 410	4 353	17 360	1 665	2 876
83	47 227	18 318	28 909	1 540	1 815	11 115	6 983	4 312	17 444	1 351	2 667
84	47 015	17 746	29 269	1 481	1 790	10 292	6 289	4 735	18 478	1 238	2 712
85	44 529	16 328	28 201	1 243	1 685	9 291	5 339	4 728	18 830	1 066	2 347
86	32 868	11 757	21 111	893	1 298	6 417	3 384	3 719	14 822	728	1 607
87	28 555	9 819	18 736	713	1 210	5 057	2 468	3 490	13 671	559	1 387
88	25 144	8 215	16 929	577	1 094	4 057	1 835	3 145	12 820	436	1 180
89	21 055	6 659	14 396	514	984	3 040	1 399	2 782	10 970	323	1 043
90	17 179	5 088	12 091	392	872	2 221	915	2 253	9 487	222	817
91	14 519	4 217	10 302	320	781	1 686	617	2 029	8 188	182	716
92	11 599	3 215	8 384	227	623	1 167	414	1 683	6 815	138	532
93	9 001	2 254	6 747	178	525	758	269	1 236	5 535	82	418
94	6 609	1 579	5 030	120	430	485	140	902	4 167	72	293
95	4 804	1 091	3 713	86	365	274	96	690	3 019	41	233
96	3 484	754	2 730	62	265	186	52	486	2 275	20	138
97	2 307	439	1 868	35	209	72	22	317	1 522	15	115
98	1 500	295	1 205	25	128	49	11	217	996	4	70
99	946	158	788	9	108	23	7	121	631	5	42
100-	1 292	193	1 099	20	137	25	14	145	904	3	44
0- 4	474 398	243 405	230 993	243 405	230 993	-	-	-	-	-	-
5- 9	446 016	228 844	217 172	228 844	217 172	-	-	-	-	-	-
10-14	571 447	293 155	278 292	293 155	278 292	-	-	-	-	-	-
15-19	574 937	295 306	279 631	295 225	279 015	80	606	-	-	1	10
20-24	492 099	253 549	238 550	249 850	227 773	3 474	9 848	2	6	223	923
25-29	489 809	250 594	239 215	225 723	193 776	22 907	40 837	9	66	1 955	4 536
30-34	555 600	282 998	272 602	198 184	155 591	77 159	102 917	72	248	7 583	13 846
35-39	588 802	299 970	288 832	158 489	121 214	121 332	136 985	243	738	19 906	29 895
40-44	594 497	303 186	291 311	127 949	96 515	140 114	148 004	520	1 617	34 603	45 175
45-49	550 711	279 678	271 033	93 847	68 110	142 472	147 971	925	3 115	42 434	51 837
50-54	549 992	277 523	272 469	72 070	50 777	155 453	159 963	1 980	5 896	48 020	55 833
55-59	602 548	302 515	300 033	57 904	38 882	185 552	184 272	4 132	12 290	54 927	64 589
60-64	552 226	277 049	275 177	37 782	23 916	181 781	170 135	7 026	21 521	50 460	59 605
65-69	404 865	197 531	207 334	20 340	13 794	134 034	122 739	8 696	30 634	34 461	40 167
70-74	335 201	156 109	179 092	14 491	10 372	107 229	93 693	11 977	46 334	22 412	28 693
75-79	304 180	132 389	171 791	12 235	9 688	88 373	71 472	17 163	69 462	14 618	21 169
80-84	255 134	101 917	153 217	8 712	9 240	63 193	42 200	21 746	86 767	8 266	15 010
85-89	152 151	52 778	99 373	3 940	6 271	27 862	14 425	17 864	71 113	3 112	7 564
90-94	58 907	16 353	42 554	1 237	3 231	6 317	2 355	8 103	34 192	696	2 776
95-99	13 041	2 737	10 304	217	1 075	604	188	1 831	8 443	85	598
100-	1 292	193	1 099	20	137	25	14	145	904	3	44
0- 6	650 296	333 718	316 578	333 718	316 578	-	-	-	-	-	-
7-17	1 200 696	616 290	584 406	616 290	584 402	-	4	-	-	-	-
18-24	707 905	364 251	343 654	360 471	332 265	3 554	10 450	2	6	224	933
25-44	2 228 708	1 136 748	1 091 960	710 345	567 096	361 512	428 743	844	2 669	64 047	93 452
45-64	2 255 477	1 136 765	1 118 712	261 603	181 685	665 258	662 341	14 063	42 822	195 841	231 864
65-79	1 044 246	486 029	558 217	47 066	33 854	329 636	287 904	37 836	146 430	71 491	90 029
80-	480 525	173 978	306 547	14 126	19 954	98 001	59 182	49 689	201 419	12 162	25 992

1) Hela befolkningen finns i tabell 1.2.3.

1.2.4 (forts.)

Alder	Utländska medborgare ¹										
	Samtliga utländska med- borgare	därav efter kön		Civilstånd							
		Män	Kvinnor	Ogifta		Gifta		Änkor och Änklingar		Fränskilda	
				Män	Kvinnor	Män	Kvinnor	Män	Kvinnor	Män	Kvinnor
Samtliga	479 899	238 771	241 128	121 479	99 183	87 658	101 935	2 425	10 269	27 209	29 741
0	5 126	2 625	2 501	2 625	2 501	-	-	-	-	-	-
1	4 768	2 404	2 364	2 404	2 364	-	-	-	-	-	-
2	4 044	2 025	2 019	2 025	2 019	-	-	-	-	-	-
3	3 923	1 988	1 935	1 988	1 935	-	-	-	-	-	-
4	4 086	2 093	1 993	2 093	1 993	-	-	-	-	-	-
5	4 405	2 258	2 147	2 258	2 147	-	-	-	-	-	-
6	4 416	2 247	2 169	2 247	2 169	-	-	-	-	-	-
7	4 589	2 396	2 193	2 396	2 193	-	-	-	-	-	-
8	4 638	2 356	2 282	2 356	2 282	-	-	-	-	-	-
9	4 623	2 360	2 263	2 360	2 263	-	-	-	-	-	-
10	4 813	2 433	2 380	2 433	2 380	-	-	-	-	-	-
11	4 890	2 467	2 423	2 467	2 423	-	-	-	-	-	-
12	4 932	2 499	2 433	2 499	2 433	-	-	-	-	-	-
13	4 861	2 509	2 352	2 509	2 352	-	-	-	-	-	-
14	4 801	2 437	2 364	2 437	2 364	-	-	-	-	-	-
15	5 004	2 566	2 438	2 566	2 438	-	-	-	-	-	-
16	4 633	2 361	2 272	2 361	2 272	-	-	-	-	-	-
17	4 695	2 442	2 253	2 442	2 248	-	5	-	-	-	-
18	4 340	2 164	2 176	2 152	2 049	12	126	-	-	-	1
19	4 771	2 244	2 527	2 194	2 060	50	459	-	-	-	8
20	5 338	2 425	2 913	2 270	2 089	151	804	-	1	4	19
21	5 894	2 621	3 273	2 297	2 053	312	1 175	-	-	12	45
22	6 874	2 947	3 927	2 423	2 292	495	1 536	-	2	29	97
23	8 124	3 744	4 380	2 935	2 426	754	1 802	2	6	53	146
24	8 939	4 202	4 737	3 121	2 530	1 011	2 018	2	2	68	187
25	10 059	4 819	5 240	3 466	2 734	1 208	2 263	1	4	144	239
26	10 680	5 147	5 533	3 550	2 711	1 427	2 538	2	6	168	278
27	11 204	5 537	5 667	3 647	2 621	1 693	2 705	1	6	196	335
28	11 052	5 340	5 712	3 295	2 589	1 774	2 724	3	11	268	388
29	11 257	5 605	5 652	3 260	2 380	2 066	2 842	5	13	274	417
30	11 338	5 694	5 644	3 158	2 228	2 211	2 955	4	23	321	438
31	11 124	5 500	5 624	2 919	2 042	2 238	3 038	8	18	335	526
32	10 724	5 382	5 342	2 619	1 814	2 388	2 966	5	18	370	544
33	10 909	5 430	5 479	2 486	1 706	2 486	3 132	5	26	453	615
34	10 581	5 316	5 265	2 403	1 665	2 460	2 950	7	20	446	630
35	10 414	5 221	5 193	2 140	1 521	2 577	2 977	7	40	497	655
36	10 099	5 076	5 023	1 962	1 353	2 563	2 908	8	40	543	722
37	9 867	4 983	4 884	1 853	1 331	2 561	2 792	6	35	563	726
38	9 580	5 017	4 563	1 840	1 134	2 490	2 669	6	43	681	717
39	9 253	4 823	4 430	1 737	1 106	2 382	2 550	12	39	692	735
40	9 205	4 864	4 341	1 601	969	2 554	2 553	13	39	696	780
41	8 791	4 636	4 155	1 418	952	2 387	2 415	13	58	818	730
42	8 314	4 405	3 909	1 299	872	2 356	2 266	3	56	747	715
43	7 857	4 061	3 796	1 152	774	2 168	2 167	9	49	732	806
44	7 500	3 802	3 698	1 001	760	2 057	2 109	13	54	731	775
45	7 514	3 786	3 728	1 049	739	1 951	2 056	10	73	776	860
46	6 849	3 429	3 420	1 004	692	1 708	1 924	15	51	702	753
47	6 570	3 341	3 229	886	644	1 736	1 746	11	73	708	766
48	6 665	3 317	3 348	894	632	1 639	1 806	15	85	769	825
49	6 544	3 226	3 318	811	587	1 664	1 835	17	78	734	818
50	6 136	3 047	3 089	751	538	1 510	1 683	21	96	765	772
51	5 942	3 024	2 918	736	488	1 503	1 593	18	96	767	741
52	5 649	2 829	2 820	708	453	1 404	1 516	17	105	700	746
53	5 601	2 776	2 825	629	423	1 447	1 569	23	102	677	731
54	5 498	2 700	2 798	654	425	1 328	1 519	26	125	692	729
55	5 514	2 663	2 851	552	397	1 443	1 565	20	132	648	757
56	5 556	2 709	2 847	580	392	1 391	1 542	36	155	702	758
57	5 745	2 918	2 827	630	360	1 531	1 554	46	176	711	737
58	5 685	2 944	2 741	565	307	1 546	1 559	43	173	790	702
59	5 434	2 789	2 645	491	270	1 469	1 451	43	200	786	724
60	4 826	2 475	2 351	434	228	1 328	1 331	50	192	663	600
61	4 406	2 352	2 054	392	171	1 348	1 225	55	173	557	485
62	4 215	2 268	1 947	347	171	1 279	1 070	56	214	586	492
63	3 758	2 107	1 651	292	139	1 233	916	67	208	515	388
64	3 851	2 104	1 747	279	129	1 232	963	73	249	520	406

1.2.4 (forts.)

Alder	Utländska medborgare ¹										
	Samtliga utländska medborgare	därav efter kön		Civilstånd							
		Män	Kvinnor	Ogifta		Gifta		Änkor och Änklingar		Frånskilda	
				Män	Kvinnor	Män	Kvinnor	Män	Kvinnor	Män	Kvinnor
65	3 455	1 870	1 585	253	110	1 109	857	50	249	458	369
66	3 333	1 779	1 554	219	127	1 088	835	49	243	423	349
67	3 124	1 607	1 517	206	101	957	813	65	266	379	337
68	2 934	1 464	1 470	173	106	889	807	61	279	341	278
69	2 550	1 248	1 302	178	86	730	672	62	307	278	237
70	2 497	1 204	1 293	156	91	738	697	64	289	246	216
71	2 368	1 143	1 225	120	93	715	579	67	324	241	229
72	2 097	988	1 109	110	65	603	542	72	314	203	188
73	2 017	944	1 073	103	64	560	518	105	331	176	160
74	1 835	820	1 015	90	58	506	447	90	357	134	153
75	1 941	832	1 109	76	53	541	507	81	360	134	189
76	1 654	713	941	80	59	431	400	78	348	124	134
77	1 536	619	917	74	59	378	381	75	338	92	139
78	1 340	555	785	40	47	348	308	89	319	78	111
79	1 287	520	767	51	53	324	275	78	342	67	97
80	1 049	365	684	48	39	191	259	82	291	44	95
81	934	358	576	42	41	216	197	54	258	46	80
82	788	299	489	24	31	172	158	67	234	36	66
83	737	270	467	24	31	160	156	56	241	30	39
84	579	192	387	13	22	111	124	50	200	18	41
85	530	163	367	14	30	92	101	44	189	13	47
86	416	127	289	8	21	73	92	38	148	8	28
87	310	87	223	9	12	47	68	25	122	6	21
88	256	72	184	6	21	37	48	23	91	6	24
89	213	64	149	1	12	34	35	24	90	5	12
90	148	37	111	2	7	17	33	14	63	4	8
91	161	35	126	3	5	9	38	20	73	3	10
92	119	28	91	3	3	14	30	8	54	3	4
93	97	22	75	2	7	14	23	5	40	1	5
94	80	13	67	-	3	6	18	7	42	-	4
95	57	19	38	3	-	8	10	7	26	1	2
96	37	6	31	-	2	3	10	3	17	-	2
97	38	11	27	-	-	6	6	4	21	1	-
98	19	3	16	-	1	2	7	1	7	-	1
99	20	7	13	-	-	4	5	3	7	-	1
100-	50	12	38	-	1	4	12	7	24	1	1
0- 4	21 947	11 135	10 812	11 135	10 812	-	-	-	-	-	-
5- 9	22 671	11 617	11 054	11 617	11 054	-	-	-	-	-	-
10-14	24 297	12 345	11 952	12 345	11 952	-	-	-	-	-	-
15-19	23 443	11 777	11 666	11 715	11 067	62	590	-	-	-	9
20-24	35 169	15 939	19 230	13 046	11 390	2 723	7 335	4	11	166	494
25-29	54 252	26 448	27 804	17 218	13 035	8 168	13 072	12	40	1 050	1 657
30-34	54 676	27 322	27 354	13 585	9 455	11 783	15 041	29	105	1 925	2 753
35-39	49 213	25 120	24 093	9 532	6 445	12 573	13 896	39	197	2 976	3 555
40-44	41 667	21 768	19 899	6 471	4 327	11 522	11 510	51	256	3 724	3 806
45-49	34 142	17 099	17 043	4 644	3 294	8 698	9 367	68	360	3 689	4 022
50-54	28 826	14 376	14 450	3 478	2 327	7 192	7 880	105	524	3 601	3 719
55-59	27 934	14 023	13 911	2 818	1 726	7 380	7 671	188	836	3 637	3 678
60-64	21 056	11 306	9 750	1 744	838	6 420	5 505	301	1 036	2 841	2 371
65-69	15 396	7 968	7 428	1 029	530	4 773	3 984	287	1 344	1 879	1 570
70-74	10 814	5 099	5 715	579	371	3 122	2 783	398	1 615	1 000	946
75-79	7 758	3 239	4 519	321	271	2 022	1 871	401	1 707	495	670
80-84	4 087	1 484	2 603	151	164	850	894	309	1 224	174	321
85-89	1 725	513	1 212	38	96	283	344	154	640	38	132
90-94	605	135	470	10	25	60	142	54	272	11	31
95-99	171	46	125	3	3	23	38	18	78	2	6
100-	50	12	38	-	1	4	12	7	24	1	1
0- 6	30 768	15 640	15 128	15 640	15 128	-	-	-	-	-	-
7-17	52 479	26 826	25 653	26 826	25 648	-	5	-	-	-	-
18-24	44 280	20 347	23 933	17 392	15 499	2 785	7 920	4	11	166	503
25-44	199 808	100 658	99 150	46 806	33 262	44 046	53 519	131	598	9 675	11 771
45-64	111 958	56 804	55 154	12 684	8 185	29 690	30 423	662	2 756	13 768	13 790
65-79	33 968	16 306	17 662	1 929	1 172	9 917	8 638	1 086	4 666	3 374	3 186
80-	6 638	2 190	4 448	202	289	1 220	1 430	542	2 238	226	491

1) Hela befolkningen finns i tabell 1.2.3.

1.2.5 Utrikes och inrikes födda i hela riket efter kön, ålder och födelseland den 31 december 2005

1.2.5 Foreign born persons by sex, age and country of birth in the whole country, Dec. 31 2005

	Kön	Samtliga	därav efter ålder											
			0-3	4-6	7-9	10-12	13-15	16-17	18-19	20-24	25-29	30-34	35-39	40-49
Samtliga	M	4 486 550	206 333	143 025	145 643	174 442	197 798	125 233	115 110	269 488	277 042	310 320	325 090	621 731
	Kv	4 561 202	196 182	135 524	138 325	166 536	187 073	118 125	109 807	257 780	267 019	299 956	312 925	599 286
	Sa	9 047 752	402 515	278 549	283 968	340 978	384 871	243 358	224 917	527 268	544 061	610 276	638 015	1 221 017
Samtliga födda i Sverige	M	3 948 060	202 779	136 887	137 731	165 252	184 338	114 218	102 747	232 789	232 249	262 414	272 815	515 354
	Kv	3 973 902	191 730	129 302	130 551	157 665	174 464	107 818	97 919	219 171	218 698	246 887	257 533	493 573
	Sa	7 921 962	394 509	266 189	268 282	322 917	358 802	222 036	200 666	451 960	450 947	509 301	530 348	1 008 927
Samtliga utrikes födda	M	538 490	3 554	6 138	7 912	9 190	13 460	11 015	12 363	36 699	44 793	47 906	52 275	106 377
	Kv	587 300	4 452	6 222	7 774	8 871	12 609	10 307	11 888	38 609	48 321	53 069	55 392	105 713
	Sa	1 125 790	8 006	12 360	15 686	18 061	26 609	21 322	24 251	75 308	93 114	100 975	107 667	212 090
Norden utom Sverige	M	119 443	592	862	838	754	697	566	594	2 361	3 885	5 669	8 710	22 350
	Kv	155 493	558	876	804	766	708	545	619	2 875	4 180	5 651	8 738	25 581
	Sa	274 936	1 150	1 738	1 642	1 520	1 405	1 111	1 213	5 236	8 065	11 320	17 448	47 931
Danmark	M	22 658	235	249	230	205	172	143	174	763	1 386	1 906	1 867	3 256
	Kv	19 944	223	260	213	216	177	143	152	671	901	1 300	1 380	2 753
	Sa	42 602	458	509	443	421	349	286	326	1 434	2 287	3 206	3 247	6 009
Finland	M	75 565	104	151	210	222	243	166	181	784	1 389	2 263	4 910	15 561
	Kv	108 120	99	163	202	223	257	170	219	1 306	2 038	2 779	5 435	19 128
	Sa	183 685	203	314	412	445	500	336	400	2 090	3 427	5 042	10 345	34 689
Island	M	1 969	38	52	42	39	38	43	35	130	167	237	220	432
	Kv	1 907	32	49	38	36	48	35	27	136	161	218	186	421
	Sa	3 876	70	101	80	75	86	78	62	266	328	455	406	853
Norge	M	19 251	215	410	356	288	244	214	204	684	943	1 263	1 713	3 101
	Kv	25 522	204	404	351	291	226	197	221	762	1 080	1 354	1 737	3 279
	Sa	44 773	419	814	707	579	470	411	425	1 446	2 023	2 617	3 450	6 380
EU25 utom Norden	M	91 701	795	1 224	1 349	1 367	1 285	949	942	3 522	6 721	7 961	7 711	13 675
	Kv	97 838	747	1 103	1 325	1 234	1 210	839	973	3 604	6 729	7 572	7 085	14 696
	Sa	189 539	1 542	2 327	2 674	2 601	2 495	1 788	1 915	7 126	13 450	15 533	14 796	28 371
Belgien	M	771	21	38	38	42	29	9	5	39	76	94	76	123
	Kv	687	12	42	28	38	25	10	10	30	52	77	60	100
	Sa	1 458	33	80	66	80	54	19	15	69	128	171	136	223
Estland	M	4 014	21	31	59	63	73	55	55	126	148	122	90	116
	Kv	5 856	18	28	36	46	61	41	44	246	486	403	216	303
	Sa	9 870	39	59	95	109	134	96	99	372	634	525	306	419
Frankrike	M	3 857	53	67	75	78	68	40	34	288	552	664	469	548
	Kv	2 673	51	74	61	51	50	43	45	174	351	380	274	356
	Sa	6 530	104	141	136	129	118	83	79	462	903	1 044	743	904
Grekland	M	6 430	19	35	41	26	33	31	39	135	262	291	488	1 603
	Kv	4 319	23	36	24	38	25	35	29	108	191	184	334	1 118
	Sa	10 749	42	71	65	64	58	66	68	243	453	475	822	2 721
Irland	M	948	8	17	10	11	4	4	7	49	147	192	177	186
	Kv	520	14	18	17	10	7	3	5	15	54	65	71	122
	Sa	1 468	22	35	27	21	11	7	12	64	201	257	248	308
Italien	M	4 419	18	44	29	28	27	20	20	82	275	376	345	711
	Kv	2 178	17	26	39	39	25	13	23	60	138	237	202	353
	Sa	6 597	35	70	68	67	52	33	43	142	413	613	547	1 064
Lettland	M	991	7	28	30	46	42	32	34	82	87	49	44	37
	Kv	1 724	10	17	28	36	52	41	35	137	213	179	133	161
	Sa	2 715	17	45	58	82	94	73	69	219	300	228	177	198
Litauen	M	912	26	30	37	43	44	27	16	117	184	146	91	76
	Kv	1 403	26	33	42	41	35	18	29	152	326	273	126	189
	Sa	2 315	52	63	79	84	79	45	45	269	510	419	217	265
Nederländerna	M	3 398	55	101	96	82	58	22	23	85	219	331	426	682
	Kv	2 524	58	88	101	83	54	35	22	72	155	225	276	440
	Sa	5 922	113	189	197	165	112	57	45	157	374	556	702	1 122
Polen	M	16 698	149	224	246	280	359	309	289	1 200	1 910	1 696	1 365	2 526
	Kv	29 505	128	196	243	257	353	264	338	1 321	2 350	2 359	2 307	5 714
	Sa	46 203	277	420	489	537	712	573	627	2 521	4 260	4 055	3 672	8 240
Portugal	M	1 403	3	12	7	11	13	18	17	81	96	96	116	306
	Kv	1 186	3	10	7	10	14	10	14	54	80	94	115	293
	Sa	2 589	6	22	14	21	27	28	31	135	176	190	231	599
Slovenien	M	421	3	2	2	3	11	10	6	18	20	15	21	70
	Kv	400	2	1	5	0	11	4	9	17	31	19	30	60
	Sa	821	5	3	7	3	22	14	15	35	51	34	51	130
Spanien	M	3 225	35	57	35	31	28	30	20	129	360	391	270	472
	Kv	2 381	34	43	31	25	29	16	21	99	258	388	219	384
	Sa	5 606	69	100	66	56	57	46	41	228	618	779	489	856

50-64	65-79	80-	5	6	7	8	9	10	11	12	13	14	15	16	17	18
896 792	502 335 176 168	48 036	46 782	47 628	47 971	50 044	54 481	58 658	61 303	64 765	66 293	66 740	63 290	61 943	57 850	
885 790	575 879 310 995	45 300	44 601	44 781	45 507	48 037	51 557	56 266	58 713	61 254	62 454	63 365	59 862	58 263	55 558	
1 782 582	1 078 214 487 163	93 336	91 383	92 409	93 478	98 081	106 038	114 924	120 016	126 019	128 747	130 105	123 152	120 206	113 408	
779 697	443 415 165 375	45 960	44 485	45 113	45 303	47 315	51 615	55 534	58 103	60 925	61 677	61 736	58 018	56 200	51 978	
762 808	498 987 286 796	43 237	42 334	42 360	42 846	45 345	48 742	53 317	55 606	57 535	58 157	58 772	54 884	52 934	49 803	
1 542 505	942 402 452 171	89 197	86 819	87 473	88 149	92 660	100 357	108 851	113 709	118 460	119 834	120 508	112 902	109 134	101 781	
117 095	58 920	10 793	2 076	2 297	2 515	2 668	2 729	2 866	3 124	3 200	3 840	4 616	5 004	5 272	5 743	5 872
122 982	76 892	24 199	2 063	2 267	2 421	2 661	2 692	2 815	2 949	3 107	3 719	4 297	4 593	4 978	5 329	5 755
240 077	135 812	34 992	4 139	4 564	4 936	5 329	5 421	5 681	6 073	6 307	7 559	8 913	9 597	10 250	11 072	11 627
41 328	25 548	4 689	300	314	286	273	279	258	237	259	220	245	232	256	310	297
53 397	38 364	11 831	290	310	263	277	264	252	273	241	234	246	228	272	273	255
94 725	63 912	16 520	590	624	549	550	543	510	510	500	454	491	460	528	583	552
5 902	4 799	1 371	91	84	83	75	72	75	72	58	63	57	52	56	87	81
5 051	4 692	1 812	86	81	60	77	76	72	87	57	65	53	59	68	75	62
10 953	9 491	3 183	177	165	143	152	148	147	159	115	128	110	111	124	162	143
30 503	17 030	1 848	49	60	58	77	75	72	63	87	73	89	81	82	84	84
41 655	27 985	6 461	46	68	65	67	70	77	79	67	85	92	80	95	75	91
72 158	45 015	8 309	95	128	123	144	145	149	142	154	158	181	161	177	159	175
372	112	12	19	16	21	8	13	16	12	11	16	14	8	19	24	21
396	98	26	14	19	13	9	16	6	17	13	13	19	16	16	19	15
768	210	38	33	35	34	17	29	22	29	24	29	33	24	35	43	36
4 551	3 607	1 458	141	154	124	113	119	95	90	103	68	85	91	99	115	111
6 295	5 589	3 532	144	142	125	124	102	97	90	104	71	82	73	93	104	87
10 846	9 196	4 990	285	296	249	237	221	192	180	207	139	167	164	192	219	198
24 259	16 278	3 663	447	422	465	452	432	424	471	472	433	418	434	488	461	471
24 815	18 766	7 140	397	396	431	447	447	411	427	396	418	407	385	394	445	480
49 074	35 044	10 803	844	818	896	899	879	835	898	868	851	825	819	882	906	951
91	78	12	16	13	16	11	11	18	11	13	16	10	3	6	3	3
104	66	33	15	17	11	9	8	13	10	15	11	7	7	3	7	3
195	144	45	31	30	27	20	19	31	21	28	27	17	10	9	10	6
593	1 595	867	6	15	18	22	19	19	15	29	26	25	22	36	19	26
726	1 868	1 334	13	7	11	8	17	15	18	13	18	18	25	24	17	22
1 319	3 463	2 201	19	22	29	30	36	34	33	42	44	43	47	60	36	48
589	272	60	24	22	26	22	27	24	26	28	23	28	17	25	15	11
369	299	95	28	27	23	14	24	22	18	11	18	14	18	19	24	22
958	571	155	52	49	49	36	51	46	44	39	41	42	35	44	39	33
2 286	1 091	50	14	10	15	12	14	9	5	12	8	10	15	17	14	20
1 400	665	109	15	12	11	7	6	13	11	14	11	7	7	19	16	10
3 686	1 756	159	29	22	26	19	20	22	16	26	19	17	22	36	30	30
116	19	1	5	6	5	3	2	2	7	2	0	1	3	1	3	2
92	24	3	5	7	6	7	4	5	3	2	3	3	1	0	3	4
208	43	4	10	13	11	10	6	7	10	4	3	4	4	1	6	6
1 267	998	179	12	13	9	12	8	17	5	6	11	7	9	10	10	8
421	446	139	13	8	11	17	11	14	13	12	8	10	7	6	7	9
1 688	1 444	318	25	21	20	29	19	31	18	18	19	17	16	16	17	17
111	220	142	6	15	9	10	11	8	25	13	18	18	6	16	16	19
186	243	253	3	7	11	5	12	10	13	13	22	14	16	22	19	23
297	463	395	9	22	20	15	23	18	38	26	40	32	22	38	35	42
16	29	30	13	8	10	19	8	9	15	19	14	17	13	16	11	8
55	38	20	14	13	18	17	7	12	14	15	16	6	13	10	8	15
71	67	50	27	21	28	36	15	21	29	34	30	23	26	26	19	23
615	510	93	42	31	37	29	30	26	35	21	21	17	20	10	12	9
444	349	122	33	33	36	25	40	26	33	24	11	23	20	15	20	11
1 059	859	215	75	64	73	54	70	52	68	45	32	40	40	25	32	20
4 275	1 292	578	76	78	79	83	84	80	92	108	105	114	140	157	152	155
9 642	2 664	1 369	71	73	68	100	75	80	95	82	98	127	128	127	137	172
13 917	3 956	1 947	147	151	147	183	159	160	187	190	203	241	268	284	289	327
402	207	18	6	3	1	3	3	5	1	5	6	0	7	11	7	10
294	158	30	6	3	5	1	1	3	7	0	0	7	7	5	5	3
696	365	48	12	6	6	4	4	8	8	5	6	7	14	16	12	13
139	98	3	1	1	0	1	1	2	0	1	8	2	1	7	3	3
136	67	8	0	0	1	2	2	0	0	0	6	2	3	1	3	7
275	165	11	1	1	1	3	3	2	0	1	14	4	4	8	6	10
912	418	37	19	18	8	21	6	12	10	9	10	9	9	17	13	13
468	303	63	10	18	7	11	13	9	7	9	10	11	8	5	11	12
1 380	721	100	29	36	15	32	19	21	17	18	20	20	17	22	24	25

1.2.5 (forts.)

	Kön	Samtliga	därav efter ålder											
			0-3	4-6	7-9	10-12	13-15	16-17	18-19	20-24	25-29	30-34	35-39	40-49
Storbritannien och Nord-irland	M	11 260	176	215	183	145	143	83	83	305	866	1 479	1 633	2 674
	Kv	5 915	152	179	207	147	111	77	95	275	382	543	631	1 084
	Sa	17 175	328	394	390	292	254	160	178	580	1 248	2 022	2 264	3 758
Tjeckoslovakien	M	3 041	0	0	0	2	16	17	26	55	84	91	151	386
	Kv	3 567	0	0	1	0	11	11	21	64	79	107	200	542
	Sa	6 608	0	0	1	2	27	28	47	119	163	198	351	928
Tyskland	M	19 032	155	247	377	375	246	182	177	480	931	1 361	1 392	2 188
	Kv	22 552	153	248	385	319	257	153	143	491	972	1 315	1 260	2 249
	Sa	41 584	308	495	762	694	503	335	320	971	1 903	2 676	2 652	4 437
Ungern	M	6 757	9	27	28	40	37	32	59	156	300	316	320	566
	Kv	6 843	15	16	22	43	48	37	54	168	323	406	442	847
	Sa	13 600	24	43	50	83	85	69	113	324	623	722	762	1 413
Österrike	M	3 272	12	18	19	22	17	5	15	47	94	132	156	286
	Kv	2 594	12	18	23	19	15	13	11	44	102	149	102	247
	Sa	5 866	24	36	42	41	32	18	26	91	196	281	258	533
Övriga EU25 utom Norden	M	852	25	31	37	39	37	23	17	48	110	119	81	119
	Kv	1 011	19	30	25	32	27	15	25	77	186	169	87	134
	Sa	1 863	44	61	62	71	64	38	42	125	296	288	168	253
Europa utom EU25 och Norden	M	104 552	297	734	1 058	1 334	4 306	3 360	3 286	8 476	9 287	9 467	10 668	22 246
	Kv	108 202	230	552	905	1 239	3 813	3 155	3 248	9 209	9 716	10 325	11 628	22 482
	Sa	212 754	527	1 286	1 963	2 573	8 119	6 515	6 534	17 685	19 003	19 792	22 296	44 728
Bosnien och Hercegovina	M	27 068	11	50	85	209	1 557	1 097	1 063	2 609	2 550	2 494	2 811	5 894
	Kv	27 745	15	50	84	174	1 347	1 065	1 028	2 714	2 511	2 453	2 864	5 698
	Sa	54 813	26	100	169	383	2 904	2 162	2 091	5 323	5 061	4 947	5 675	11 592
Bulgarien	M	1 838	4	46	56	43	26	59	50	188	195	146	118	330
	Kv	2 124	2	23	40	40	27	36	55	170	214	242	220	455
	Sa	3 962	6	69	96	83	53	95	105	358	409	388	338	785
Jugoslavien	M	37 702	16	78	230	297	1 650	1 368	1 283	2 754	2 203	2 381	3 702	8 244
	Kv	36 330	7	74	216	309	1 431	1 203	1 241	2 746	2 302	2 365	3 419	7 874
	Sa	74 032	23	152	446	606	3 081	2 571	2 524	5 500	4 505	4 746	7 121	16 118
Kroatien	M	2 992	3	9	13	56	146	82	90	169	169	220	269	574
	Kv	2 945	4	10	15	49	132	93	80	190	206	230	282	532
	Sa	5 937	7	19	28	105	278	175	170	359	375	450	551	1 106
Makedonien	M	1 742	5	15	8	23	35	23	35	144	217	222	243	316
	Kv	1 649	4	7	17	15	37	30	33	188	222	209	221	272
	Sa	3 391	9	22	25	38	72	53	68	332	439	431	464	588
Rumänien	M	5 607	10	22	50	101	118	110	140	444	603	543	515	952
	Kv	7 141	10	13	43	78	109	102	120	483	812	703	862	1 278
	Sa	12 748	20	35	93	179	227	212	260	927	1 415	1 246	1 377	2 230
Ryssland	M	3 615	104	194	269	250	304	241	199	333	355	306	284	473
	Kv	7 336	63	136	185	230	298	219	186	538	847	1 017	983	1 556
	Sa	10 951	167	330	454	480	602	460	385	871	1 202	1 323	1 267	2 029
Schweiz	M	1 402	38	41	39	57	43	21	13	56	102	133	114	215
	Kv	1 218	33	32	46	47	49	24	19	67	81	107	101	173
	Sa	2 620	71	73	85	104	92	45	32	123	183	240	215	388
Serbien och Montenegro	M	1 862	39	80	96	84	92	53	49	318	440	226	138	178
	Kv	1 764	34	61	82	80	76	54	92	360	324	233	145	148
	Sa	3 626	73	141	178	164	168	107	141	678	764	459	283	326
Turkiet	M	19 033	30	55	78	136	216	229	291	1 312	2 245	2 623	2 344	4 898
	Kv	16 820	29	57	97	112	184	235	322	1 463	1 758	2 266	2 107	3 966
	Sa	35 853	59	112	175	248	400	464	613	2 775	4 003	4 889	4 451	8 864
Ukraina	M	808	18	59	66	50	85	54	38	78	69	62	60	93
	Kv	1 969	17	25	33	53	67	64	49	156	260	343	290	359
	Sa	2 777	35	84	99	103	152	118	87	234	329	405	350	452
Vitryssland	M	403	11	75	61	19	24	16	21	32	37	31	23	33
	Kv	696	7	51	36	33	36	19	14	76	102	80	85	108
	Sa	1 099	18	126	97	52	60	35	35	108	139	111	108	141
Övriga Europa utom EU25 och Norden	M	480	8	10	7	9	10	7	14	39	102	80	47	46
	Kv	465	5	13	11	19	20	11	9	58	77	77	49	63
	Sa	945	13	23	18	28	30	18	23	97	179	157	96	109
Afrika	M	37 728	334	472	578	676	972	981	1 219	3 190	3 914	4 766	5 542	8 578
	Kv	31 396	302	461	573	673	974	948	1 124	3 263	4 078	4 810	4 868	5 897
	Sa	69 124	636	933	1 151	1 349	1 946	1 929	2 343	6 453	7 992	9 576	10 410	14 475
Algeriet	M	1 304	1	3	5	8	9	13	19	45	69	125	218	340
	Kv	688	2	2	10	8	11	9	9	40	70	92	104	203
	Sa	1 992	3	5	15	16	20	22	28	85	139	217	322	543

50-64	65-79	80-	5	6	7	8	9	10	11	12	13	14	15	16	17	18
2 432	745	98	91	69	85	59	39	46	56	43	35	57	51	34	49	43
1 328	530	174	69	58	78	62	67	41	59	47	46	33	32	40	37	47
3 760	1 275	272	160	127	163	121	106	87	115	90	81	90	83	74	86	90
1 196	794	223	0	0	0	0	0	1	0	1	4	2	10	7	10	10
1 407	749	375	0	0	0	1	0	0	0	0	2	4	5	5	6	12
2 603	1 543	598	0	0	0	1	0	1	0	1	6	6	15	12	16	22
5 252	4 847	822	89	98	116	119	142	121	131	123	92	79	75	84	98	84
4 337	8 094	2 176	85	87	109	137	139	121	96	102	103	90	64	64	89	69
9 589	12 941	2 998	174	185	225	256	281	242	227	225	195	169	139	148	187	153
2 494	2 073	300	11	8	8	10	10	13	13	14	15	6	16	16	16	28
2 480	1 420	522	4	9	9	6	7	13	7	23	15	19	14	15	22	24
4 974	3 493	822	15	17	17	16	17	26	20	37	30	25	30	31	38	52
1 329	971	149	7	8	8	4	7	2	8	12	6	6	5	4	1	10
772	762	305	5	8	8	8	7	6	9	4	11	3	1	7	6	3
2 101	1 733	454	12	16	16	12	14	8	17	16	17	9	6	11	7	13
144	21	1	9	6	15	12	10	10	16	13	15	10	12	14	9	9
154	21	10	8	9	8	10	7	8	14	10	9	9	9	7	8	12
298	42	11	17	15	23	22	17	18	30	23	24	19	21	21	17	21
19 961	9 151	921	226	293	321	377	360	367	465	502	1 053	1 594	1 659	1 602	1 758	1 615
19 519	10 102	2 079	176	233	258	321	326	367	388	484	985	1 392	1 436	1 548	1 607	1 633
39 480	19 253	3 000	402	526	579	698	686	734	853	986	2 038	2 986	3 095	3 150	3 365	3 248
4 510	1 976	152	14	33	27	26	32	51	57	101	346	602	609	508	589	537
4 458	2 922	362	19	23	27	28	29	34	60	80	341	502	504	564	501	523
8 968	4 898	514	33	56	54	54	61	85	117	181	687	1 104	1 113	1 072	1 090	1 060
397	147	33	13	23	14	22	20	18	13	12	15	6	5	27	32	17
391	146	63	9	12	9	15	16	16	14	10	10	12	5	19	17	26
788	293	96	22	35	23	37	36	34	27	22	25	18	10	46	49	43
8 838	4 364	294	32	30	60	75	95	76	112	109	329	624	697	683	685	643
8 436	4 055	652	25	36	52	73	91	103	94	112	286	564	581	558	645	653
17 274	8 419	946	57	66	112	148	186	179	206	221	615	1 188	1 278	1 241	1 330	1 296
812	366	14	5	1	8	3	2	10	11	35	68	36	42	46	36	44
765	312	45	4	4	5	4	6	6	8	35	71	24	37	41	52	41
1 577	678	59	9	5	13	7	8	16	19	70	139	60	79	87	88	85
347	100	9	4	8	0	3	5	8	6	9	16	12	7	8	15	15
284	88	22	1	4	5	6	6	5	6	4	16	15	6	14	16	18
631	188	31	5	12	5	9	11	13	12	13	32	27	13	22	31	33
1 321	544	134	7	9	9	19	22	29	39	33	43	48	27	51	59	66
1 531	691	306	6	5	13	13	17	21	20	37	37	27	45	43	59	50
2 852	1 235	440	13	14	22	32	39	50	59	70	80	75	72	94	118	116
193	86	24	57	69	83	111	75	77	88	85	87	107	110	127	114	95
732	253	93	44	58	60	71	54	75	67	88	91	107	100	125	94	94
925	339	117	101	127	143	182	129	152	155	173	178	214	210	252	208	189
217	266	47	13	16	12	15	12	15	29	13	16	12	15	9	12	8
188	184	67	9	9	16	21	9	13	21	13	17	21	11	8	16	11
405	450	114	22	25	28	36	21	28	50	26	33	33	26	17	28	19
52	14	3	22	32	32	32	32	31	31	22	25	35	32	20	33	24
54	19	2	25	17	17	38	27	34	23	23	24	28	24	19	35	26
106	33	5	47	49	49	70	59	65	54	45	49	63	56	39	68	50
3 163	1 225	188	13	19	25	25	28	33	54	49	61	79	76	91	138	129
2 461	1 326	437	9	29	26	33	38	26	41	45	65	44	75	112	123	150
5 624	2 551	625	22	48	51	58	66	59	95	94	126	123	151	203	261	279
43	20	13	18	19	21	22	23	7	21	22	32	26	27	20	34	20
158	73	22	8	8	12	6	15	16	17	20	16	26	25	28	36	29
201	93	35	26	27	33	28	38	23	38	42	48	52	52	48	70	49
16	2	2	23	32	26	22	13	7	2	10	11	4	9	9	7	10
32	12	5	14	22	15	11	10	13	12	8	7	13	16	11	8	9
48	14	7	37	54	41	33	23	20	14	18	18	17	25	20	15	19
52	41	8	5	2	4	2	1	5	2	2	4	3	3	3	4	7
29	21	3	3	6	1	2	8	5	5	9	4	9	7	6	5	3
81	62	11	8	8	5	4	9	10	7	11	8	12	10	9	9	10
5 466	954	86	165	166	192	179	207	205	226	245	275	276	421	468	513	568
2 386	875	164	148	154	197	185	191	210	223	240	260	309	405	440	508	554
7 852	1 829	250	313	320	389	364	398	415	449	485	535	585	826	908	1 021	1 122
361	83	5	1	1	2	2	1	1	4	3	4	2	3	6	7	3
103	17	8	0	2	1	4	5	4	3	1	2	4	5	3	6	4
464	100	13	1	3	3	6	6	5	7	4	6	6	8	9	13	7

1.2.5 (forts.)

	Kön	Samtliga	därav efter ålder											
			0-3	4-6	7-9	10-12	13-15	16-17	18-19	20-24	25-29	30-34	35-39	40-49
Burundi	M	616	21	39	28	41	30	18	35	74	100	87	73	58
	Kv	655	18	30	38	27	24	18	29	122	124	99	65	50
	Sa	1 271	39	69	66	68	54	36	64	196	224	186	138	108
Egypten	M	1 602	8	12	18	15	14	13	22	42	88	144	174	450
	Kv	897	13	12	12	11	14	23	16	41	85	96	97	195
	Sa	2 499	21	24	30	26	28	36	38	83	173	240	271	645
Eritrea	M	2 688	21	38	24	32	17	30	57	221	240	348	424	709
	Kv	2 683	27	34	36	35	33	23	67	289	320	501	419	606
	Sa	5 371	48	72	60	67	50	53	124	510	560	849	843	1 315
Etiopien	M	5 891	68	39	72	74	71	129	181	465	423	813	1 137	1 581
	Kv	5 330	42	36	68	78	75	107	148	457	555	963	1 121	1 174
	Sa	11 221	110	75	140	152	146	236	329	922	978	1 776	2 258	2 755
Gambia	M	1 696	7	9	12	27	44	37	48	142	144	197	242	430
	Kv	1 235	2	16	22	34	52	41	53	145	172	183	191	262
	Sa	2 931	9	25	34	61	96	78	101	287	316	380	433	692
Ghana	M	851	7	12	4	10	16	19	17	57	122	157	111	195
	Kv	559	6	9	10	5	17	14	29	52	83	87	80	125
	Sa	1 410	13	21	14	15	33	33	46	109	205	244	191	320
Kenya	M	686	11	23	38	29	43	18	19	52	73	82	66	119
	Kv	931	12	19	28	29	31	28	21	88	138	148	105	166
	Sa	1 617	23	42	66	58	74	46	40	140	211	230	171	285
Kongo, Demo- kratiska Rep.	M	731	5	10	16	20	34	34	31	116	68	53	64	195
	Kv	629	8	15	20	18	30	40	47	76	67	64	70	110
	Sa	1 360	13	25	36	38	64	74	78	192	135	117	134	305
Marocko	M	3 133	11	8	20	25	28	20	19	99	226	324	563	851
	Kv	2 414	9	9	12	22	24	25	27	171	288	359	469	634
	Sa	5 547	20	17	32	47	52	45	46	270	514	683	1 032	1 485
Nigeria	M	1 082	7	9	7	12	18	12	8	51	219	275	191	185
	Kv	362	8	5	6	5	9	6	7	27	79	81	59	52
	Sa	1 444	15	14	13	17	27	18	15	78	298	356	250	237
Somalia	M	8 236	40	148	193	214	430	441	530	1 130	1 008	1 022	1 099	1 391
	Kv	7 809	30	143	190	237	387	419	422	1 038	1 161	1 109	1 090	905
	Sa	16 045	70	291	383	451	817	860	952	2 168	2 169	2 131	2 189	2 296
Sudan	M	602	2	10	6	10	18	18	26	46	81	89	75	123
	Kv	439	8	7	8	12	25	16	27	48	72	65	58	67
	Sa	1 041	10	17	14	22	43	34	53	94	153	154	133	190
Sydafrika	M	894	88	52	19	11	16	9	10	36	113	126	87	136
	Kv	673	72	45	14	20	16	5	5	30	53	91	68	102
	Sa	1 567	160	97	33	31	32	14	15	66	166	217	155	238
Tanzania	M	509	4	9	9	16	16	9	24	32	44	75	59	104
	Kv	564	6	12	14	16	18	12	18	40	64	71	87	121
	Sa	1 073	10	21	23	32	34	21	42	72	108	146	146	225
Tunisien	M	2 163	5	4	6	16	13	14	14	86	140	166	316	721
	Kv	1 044	10	4	4	6	19	6	9	77	126	173	191	288
	Sa	3 207	15	8	10	22	32	20	23	163	266	339	507	1 009
Uganda	M	1 232	3	5	15	13	32	39	50	118	141	112	129	298
	Kv	1 284	4	5	13	15	54	35	56	167	170	139	160	286
	Sa	2 516	7	10	28	28	86	74	106	285	311	251	289	584
Övriga Afrika	M	3 812	25	42	86	103	123	108	109	378	615	571	514	692
	Kv	3 200	25	58	68	95	135	121	134	355	451	489	434	551
	Sa	7 012	50	100	154	198	258	229	243	733	1 066	1 060	948	1 243
Nordamerika	M	14 251	239	322	322	310	346	264	303	958	1 428	1 609	1 801	2 913
	Kv	12 857	226	352	299	287	289	217	214	842	1 240	1 389	1 462	2 438
	Sa	27 108	465	674	621	597	635	481	517	1 800	2 668	2 998	3 263	5 351
El Salvador	M	1 254	2	1	14	8	17	41	52	152	193	139	153	302
	Kv	1 197	3	7	6	9	18	29	38	150	156	113	145	291
	Sa	2 451	5	8	20	17	35	70	90	302	349	252	298	593
Kanada	M	1 314	25	33	24	25	28	8	20	74	162	182	182	287
	Kv	1 237	24	28	21	28	19	12	12	84	170	157	128	251
	Sa	2 551	49	61	45	53	47	20	32	158	332	339	310	538
Kuba	M	1 017	5	4	7	12	34	26	20	46	55	123	284	288
	Kv	815	1	8	10	8	21	24	18	60	83	136	159	164
	Sa	1 832	6	12	17	20	55	50	38	106	138	259	443	452
Mexiko	M	733	6	5	11	11	13	12	12	56	187	153	85	106
	Kv	793	9	9	10	17	9	12	6	31	121	162	109	158
	Sa	1 526	15	14	21	28	22	24	18	87	308	315	194	264

	50-64	65-79	80-	5	6	7	8	9	10	11	12	13	14	15	16	17	18
	11	1	0	11	16	11	8	9	19	10	12	16	5	9	13	5	17
	11	0	0	12	9	16	7	15	8	6	13	8	9	7	10	8	16
	22	1	0	23	25	27	15	24	27	16	25	24	14	16	23	13	33
	469	112	21	6	4	5	7	6	3	5	7	5	4	5	8	5	12
	192	66	24	5	2	4	4	4	4	2	5	4	4	6	15	8	8
	661	178	45	11	6	9	11	10	7	7	12	9	8	11	23	13	20
	479	44	4	18	10	11	11	2	10	10	12	1	8	8	12	18	33
	241	47	5	10	11	16	10	10	14	12	9	11	11	11	8	15	29
	720	91	9	28	21	27	21	12	24	22	21	12	19	19	20	33	62
	734	99	5	18	12	15	27	30	25	27	22	10	18	43	58	71	82
	364	123	19	13	14	23	20	25	31	21	26	21	26	28	38	69	68
	1 098	222	24	31	26	38	47	55	56	48	48	31	44	71	96	140	150
	343	14	0	2	4	8	0	4	10	8	9	11	18	15	13	24	21
	59	2	1	5	7	8	5	9	10	11	13	8	23	21	21	20	24
	402	16	1	7	11	16	5	13	20	19	22	19	41	36	34	44	45
	103	21	0	4	4	3	1	0	2	6	2	5	6	5	14	5	7
	37	5	0	1	1	4	5	1	2	1	2	4	5	8	7	7	14
	140	26	0	5	5	7	6	1	4	7	4	9	11	13	21	12	21
	97	14	2	4	14	14	11	13	11	10	8	16	17	10	8	10	9
	97	17	4	6	6	14	7	7	10	10	9	15	7	9	12	16	12
	194	31	6	10	20	28	18	20	21	20	17	31	24	19	20	26	21
	67	17	1	4	5	7	2	7	9	5	6	14	7	13	12	22	19
	41	20	3	6	7	4	8	8	6	6	12	9	9	9	21	19	26
	108	37	4	10	12	11	10	15	15	11	12	26	16	22	33	41	45
	763	167	9	6	1	6	6	8	5	10	10	7	9	12	11	9	9
	263	85	17	5	2	6	4	2	6	12	4	11	5	8	13	12	9
	1 026	252	26	11	3	12	10	10	11	22	14	18	14	20	24	21	18
	73	15	0	5	1	5	1	1	3	5	4	6	1	11	7	5	3
	16	2	0	3	0	0	3	3	1	2	2	4	1	4	1	5	4
	89	17	0	8	1	5	4	4	4	7	6	10	2	15	8	10	7
	465	111	14	50	57	63	58	72	58	75	81	111	129	190	203	238	241
	333	310	35	41	58	67	63	60	63	81	93	90	123	174	205	214	213
	798	421	49	91	115	130	121	132	121	156	174	201	252	364	408	452	454
	82	16	0	2	5	1	4	1	4	3	3	7	5	6	11	7	12
	20	4	2	2	2	2	3	3	3	6	3	7	5	13	5	11	15
	102	20	2	4	7	3	7	4	7	9	6	14	10	19	16	18	27
	119	65	7	16	5	6	6	7	3	5	3	7	4	5	3	6	6
	91	41	20	6	6	4	4	6	6	6	8	3	6	7	3	2	2
	210	106	27	22	11	10	10	13	9	11	11	10	10	12	6	8	8
	89	18	1	1	6	4	2	3	6	4	6	8	1	7	4	5	10
	71	14	0	3	4	5	4	5	3	7	6	4	6	8	5	7	10
	160	32	1	4	10	9	6	8	9	11	12	12	7	15	9	12	20
	596	61	5	3	1	0	3	3	5	9	2	3	3	7	6	8	5
	90	32	9	1	1	3	0	1	3	1	2	3	3	13	2	4	3
	686	93	14	4	2	3	3	4	8	10	4	6	6	20	8	12	8
	243	30	4	1	2	4	4	7	4	4	5	8	5	19	19	20	23
	136	38	6	5	0	1	7	5	4	4	7	14	16	24	15	20	24
	379	68	10	6	2	5	11	12	8	8	12	22	21	43	34	40	47
	372	66	8	13	18	27	26	33	27	26	50	36	34	53	60	48	56
	221	52	11	24	22	19	27	22	32	32	31	39	46	50	56	65	73
	593	118	19	37	40	46	53	55	59	58	81	75	80	103	116	113	129
	1 907	1 164	365	94	106	111	109	102	102	105	103	103	123	120	134	130	141
	1 722	1 223	657	107	117	105	91	103	99	87	101	98	92	99	108	109	110
	3 629	2 387	1 022	201	223	216	200	205	201	192	204	201	215	219	242	239	251
	146	28	6	0	1	4	6	4	2	3	3	4	4	9	22	19	25
	150	70	12	2	2	4	1	1	1	4	4	2	5	11	14	15	18
	296	98	18	2	3	8	7	5	3	7	7	6	9	20	36	34	43
	125	123	16	14	8	12	4	8	11	8	6	10	9	9	4	4	12
	132	132	39	7	8	7	9	5	9	10	9	6	5	8	7	5	7
	257	255	55	21	16	19	13	13	20	18	15	16	14	17	11	9	19
	80	29	4	1	2	2	1	4	2	3	7	13	11	10	12	14	10
	75	39	9	1	6	5	2	3	0	2	6	5	7	9	10	14	10
	155	68	13	2	8	7	3	7	2	5	13	18	18	19	22	28	20
	55	16	5	1	2	2	6	3	4	3	4	4	5	4	5	7	3
	114	18	8	3	6	3	4	3	4	7	6	3	6	0	7	5	4
	169	34	13	4	8	5	10	6	8	10	10	7	11	4	12	12	7

1.2.5 (forts.)

	Kön	Samtliga	därav efter ålder											
			0-3	4-6	7-9	10-12	13-15	16-17	18-19	20-24	25-29	30-34	35-39	40-49
USA	M	8 284	176	259	229	212	175	127	138	457	576	807	937	1 654
	Kv	7 238	179	275	222	188	154	101	99	351	495	619	731	1 268
	Sa	15 522	355	534	451	400	329	228	237	808	1 071	1 426	1 668	2 922
Övriga Nord- amerika	M	1 649	25	20	37	42	79	50	61	173	255	205	160	276
	Kv	1 577	10	25	30	37	68	39	41	166	215	202	190	306
	Sa	3 226	35	45	67	79	147	89	102	339	470	407	350	582
Sydamerika	M	27 927	244	405	462	622	881	702	1 003	2 965	3 629	3 243	2 386	5 084
	Kv	28 725	226	297	351	503	665	548	845	2 654	3 445	3 368	2 867	5 732
	Sa	56 652	470	702	813	1 125	1 546	1 250	1 848	5 619	7 074	6 611	5 253	10 816
Argentina	M	1 369	3	19	12	6	7	11	19	44	227	237	117	208
	Kv	1 343	1	12	7	10	11	12	11	50	167	208	122	192
	Sa	2 712	4	31	19	16	18	23	30	94	394	445	239	400
Bolivia	M	1 407	25	13	22	30	66	42	31	101	188	164	126	268
	Kv	1 274	16	8	17	33	42	31	22	97	160	173	131	233
	Sa	2 681	41	21	39	63	108	73	53	198	348	337	257	501
Brasilien	M	1 634	29	47	64	109	137	94	77	181	219	170	136	199
	Kv	2 823	24	46	45	78	99	75	71	227	344	388	365	586
	Sa	4 457	53	93	109	187	236	169	148	408	563	558	501	785
Chile	M	13 964	24	43	66	90	89	124	365	1 451	1 807	1 727	1 273	3 152
	Kv	13 847	19	40	68	68	100	96	349	1 266	1 620	1 542	1 285	3 172
	Sa	27 811	43	83	134	158	189	220	714	2 717	3 427	3 269	2 558	6 324
Colombia	M	4 688	148	228	219	303	432	314	370	839	622	308	211	367
	Kv	4 208	138	147	165	217	303	218	260	653	579	350	289	490
	Sa	8 896	286	375	384	520	735	532	630	1 492	1 201	658	500	857
Ecuador	M	712	3	18	25	27	32	21	15	55	124	151	66	99
	Kv	679	8	15	13	29	21	13	21	39	113	151	78	106
	Sa	1 391	11	33	38	56	53	34	36	94	237	302	144	205
Peru	M	2 576	10	22	35	49	99	87	108	246	288	282	324	565
	Kv	2 938	12	16	26	48	67	86	100	263	302	360	414	678
	Sa	5 514	22	38	61	97	166	173	208	509	590	642	738	1 243
Uruguay	M	1 182	1	8	10	3	10	6	11	22	94	158	103	163
	Kv	1 130	2	8	8	7	9	10	6	30	84	130	111	177
	Sa	2 312	3	16	18	10	19	16	17	52	178	288	214	340
Övriga Syd- amerika	M	395	1	7	9	5	9	3	7	26	60	46	30	63
	Kv	483	6	5	2	13	13	7	5	29	76	66	72	98
	Sa	878	7	12	11	18	22	10	12	55	136	112	102	161
Asien	M	137 868	1 014	2 058	3 212	4 072	4 900	4 093	4 914	14 895	15 390	14 533	14 918	30 724
	Kv	146 869	2 119	2 538	3 460	4 120	4 880	3 980	4 758	15 849	18 563	19 471	18 270	27 751
	Sa	284 737	3 133	4 596	6 672	8 192	9 780	8 073	9 672	30 744	33 953	34 004	33 188	58 475
Afghanistan	M	4 487	17	80	181	281	404	276	313	605	455	407	367	658
	Kv	3 858	12	86	163	257	282	237	232	554	453	352	321	479
	Sa	8 345	29	166	344	538	686	513	545	1 159	908	759	688	1 137
Bangladesh	M	2 207	9	13	16	26	33	31	39	155	375	306	312	588
	Kv	1 717	9	11	22	20	32	31	40	163	319	351	263	311
	Sa	3 924	18	24	38	46	65	62	79	318	694	657	575	899
Filippinerna	M	1 634	38	56	84	112	150	97	101	208	179	194	123	135
	Kv	5 580	25	53	79	92	141	84	105	350	606	810	939	1 531
	Sa	7 214	63	109	163	204	291	181	206	558	785	1 004	1 062	1 666
Indien	M	6 211	53	85	98	101	82	132	171	1 136	1 537	773	416	583
	Kv	7 382	112	179	193	202	264	303	331	1 344	1 427	1 089	607	639
	Sa	13 593	165	264	291	303	346	435	502	2 480	2 964	1 862	1 023	1 222
Indonesien	M	922	11	12	11	14	6	4	7	213	254	106	63	57
	Kv	1 004	8	14	9	9	8	5	5	175	261	155	95	133
	Sa	1 926	19	26	20	23	14	9	12	388	515	261	158	190
Irak	M	39 466	61	582	1 337	1 869	2 313	1 771	1 661	3 663	3 330	3 988	4 626	8 502
	Kv	33 087	57	542	1 260	1 745	2 106	1 553	1 456	3 692	3 589	3 731	3 617	5 463
	Sa	72 553	118	1 124	2 597	3 614	4 419	3 324	3 117	7 355	6 919	7 719	8 243	13 965
Iran	M	29 045	40	68	115	177	287	429	768	3 207	2 596	1 997	2 688	9 732
	Kv	25 425	34	87	107	169	284	384	656	3 023	2 743	2 465	2 920	6 758
	Sa	54 470	74	155	222	346	571	813	1 424	6 230	5 339	4 462	5 608	16 490
Israel	M	1 233	15	35	29	23	34	15	17	60	141	202	134	292
	Kv	769	9	22	26	27	30	24	16	73	101	115	80	118
	Sa	2 002	24	57	55	50	64	39	33	133	242	317	214	410
Japan	M	915	33	32	28	14	11	7	5	27	58	122	109	113
	Kv	1 696	33	41	19	14	14	8	4	50	184	270	239	281
	Sa	2 611	66	73	47	28	25	15	9	77	242	392	348	394

50-64	65-79	80-	5	6	7	8	9	10	11	12	13	14	15	16	17	18
1 304	903	330	72	85	83	79	67	70	75	67	53	64	58	64	63	61
1 052	920	584	89	84	77	63	82	74	50	64	58	51	45	53	48	53
2 356	1 823	914	161	169	160	142	149	144	125	131	111	115	103	117	111	114
197	65	4	6	8	8	13	16	13	13	16	19	30	30	27	23	30
199	44	5	5	11	9	12	9	11	14	12	24	18	26	17	22	18
396	109	9	11	19	17	25	25	24	27	28	43	48	56	44	45	48
5 135	1 009	157	137	137	124	167	171	191	223	208	250	317	314	329	373	454
5 275	1 454	495	94	115	103	122	126	157	174	172	211	225	229	260	288	398
10 410	2 463	652	231	252	227	289	297	348	397	380	461	542	543	589	661	852
350	94	15	6	9	6	3	3	1	2	3	2	2	3	5	6	8
363	114	63	4	3	1	5	1	3	6	1	5	3	3	1	11	5
713	208	78	10	12	7	8	4	4	8	4	7	5	6	6	17	13
260	61	10	4	5	5	7	10	10	10	10	23	18	25	23	19	14
220	68	23	1	6	4	6	7	10	8	15	10	13	19	11	20	5
480	129	33	5	11	9	13	17	20	18	25	33	31	44	34	39	19
130	36	6	17	17	13	24	27	31	41	37	43	52	42	53	41	45
386	74	15	13	19	8	18	19	16	31	31	31	34	34	37	38	40
516	110	21	30	36	21	42	46	47	72	68	74	86	76	90	79	85
3 063	599	91	19	15	15	25	26	35	30	25	27	29	33	49	75	162
3 003	924	295	11	20	24	23	21	24	25	19	27	34	39	39	57	157
6 066	1 523	386	30	35	39	48	47	59	55	44	54	63	72	88	132	319
283	41	3	69	70	61	77	81	85	113	105	113	161	158	157	157	161
323	67	9	52	48	52	55	58	70	72	75	106	101	96	120	98	126
606	108	12	121	118	113	132	139	155	185	180	219	262	254	277	255	287
65	8	3	6	7	9	8	8	13	8	6	9	17	6	7	14	8
60	11	1	4	5	4	5	4	13	8	8	8	7	6	6	7	11
125	19	4	10	12	13	13	12	26	16	14	17	24	12	13	21	19
370	76	15	9	9	8	17	10	13	16	20	25	31	43	32	55	50
418	106	42	5	8	7	9	10	17	15	16	15	23	29	40	46	49
788	182	57	14	17	15	26	20	30	31	36	40	54	72	72	101	99
515	66	12	4	2	4	4	2	2	0	1	2	5	3	2	4	4
425	82	41	3	4	3	0	5	0	5	2	1	6	2	2	8	2
940	148	53	7	6	7	4	7	2	5	3	3	11	5	4	12	6
99	28	2	3	3	3	2	4	1	3	1	6	2	1	1	2	2
77	8	6	1	2	0	1	1	4	4	5	8	4	1	4	3	3
176	36	8	4	5	3	3	5	5	7	6	14	6	2	5	5	5
18 349	4 181	615	682	838	985	1 077	1 150	1 298	1 380	1 394	1 486	1 626	1 788	1 947	2 146	2 277
14 657	5 184	1 269	838	927	1 043	1 204	1 213	1 310	1 356	1 454	1 496	1 606	1 778	1 915	2 065	2 279
33 006	9 365	1 884	1 520	1 765	2 028	2 281	2 363	2 608	2 736	2 848	2 982	3 232	3 566	3 862	4 211	4 556
368	68	7	24	43	48	71	62	92	84	105	127	128	149	132	144	149
271	149	10	26	44	46	56	61	78	85	94	91	98	93	113	124	121
639	217	17	50	87	94	127	123	170	169	199	218	226	242	245	268	270
284	16	4	5	5	9	3	4	14	8	4	8	14	11	14	17	20
86	45	14	2	3	6	5	11	10	5	5	8	9	15	20	11	17
370	61	18	7	8	15	8	15	24	13	9	16	23	26	34	28	37
115	40	2	18	19	32	26	26	37	37	38	48	49	53	50	47	44
661	88	16	17	19	23	25	31	28	31	33	39	52	50	40	44	58
776	128	18	35	38	55	51	57	65	68	71	87	101	103	90	91	102
757	251	36	27	36	33	33	32	37	33	31	27	20	35	57	75	92
474	170	48	74	54	67	68	58	63	67	72	78	94	92	140	163	165
1 231	421	84	101	90	100	101	90	100	100	103	105	114	127	197	238	257
69	83	12	3	3	2	7	2	4	5	5	1	1	4	2	2	4
75	38	14	5	5	5	1	3	3	1	5	3	2	3	3	2	2
144	121	26	8	8	7	8	5	7	6	10	4	3	7	5	4	6
4 683	974	106	211	267	358	455	524	559	639	671	676	761	876	896	875	812
2 873	1 205	198	169	250	336	445	479	544	582	619	609	674	823	808	745	730
7 556	2 179	304	380	517	694	900	1 003	1 103	1 221	1 290	1 285	1 435	1 699	1 704	1 620	1 542
5 624	1 098	219	23	24	35	35	45	44	63	70	60	92	135	197	232	310
3 850	1 496	449	32	38	35	41	31	56	54	59	86	101	97	168	216	303
9 474	2 594	668	55	62	70	76	76	100	117	129	146	193	232	365	448	613
199	36	1	11	14	12	9	8	8	7	8	15	10	9	7	8	8
109	15	4	8	10	6	11	9	10	8	9	7	11	12	11	13	12
308	51	5	19	24	18	20	17	18	15	17	22	21	21	18	21	20
290	61	5	8	13	15	7	6	4	6	4	4	6	1	4	3	3
391	127	21	16	12	5	7	7	7	4	3	4	5	5	3	5	2
681	188	26	24	25	20	14	13	11	10	7	8	11	6	7	8	5

1.2.5 (forts.)

	Kön	Samtliga	därav efter ålder											
			0-3	4-6	7-9	10-12	13-15	16-17	18-19	20-24	25-29	30-34	35-39	40-49
Jordanien	M	869	7	34	32	33	23	22	17	53	95	105	93	139
	Kv	687	19	29	23	27	19	13	22	73	67	78	76	131
	Sa	1 556	26	63	55	60	42	35	39	126	162	183	169	270
Kina	M	4 733	50	83	73	89	98	107	109	575	629	514	494	947
	Kv	8 544	1 277	690	405	269	168	130	98	592	797	847	882	1 308
	Sa	13 277	1 327	773	478	358	266	237	207	1 167	1 426	1 361	1 376	2 255
Korea, Syd-	M	3 685	241	249	217	211	126	102	239	566	367	682	405	157
	Kv	6 113	131	116	129	104	130	138	383	686	891	1 645	1 151	365
	Sa	9 798	372	365	346	315	256	240	622	1 252	1 258	2 327	1 556	522
Kuwait	M	590	1	0	3	8	19	38	27	85	100	112	102	85
	Kv	449	0	3	1	10	27	29	32	78	78	69	68	46
	Sa	1 039	1	3	4	18	46	67	59	163	178	181	170	131
Libanon	M	11 805	36	32	49	38	77	267	387	1 228	1 378	1 477	1 898	3 262
	Kv	9 636	28	31	38	44	83	246	362	1 271	1 270	1 527	1 473	2 042
	Sa	21 441	64	63	87	82	160	513	749	2 499	2 648	3 004	3 371	5 304
Malaysia	M	542	5	12	17	11	12	14	6	11	33	38	41	132
	Kv	610	8	15	12	3	9	7	8	21	53	84	89	177
	Sa	1 152	13	27	29	14	21	21	14	32	86	122	130	309
Pakistan	M	2 892	18	28	39	37	46	43	34	292	607	421	283	427
	Kv	1 811	29	16	25	47	54	36	28	179	252	271	226	394
	Sa	4 703	47	44	64	84	100	79	62	471	859	692	509	821
Palestina	M	1 351	19	51	46	38	44	23	18	57	170	146	101	160
	Kv	794	24	46	57	44	34	15	12	43	59	45	48	67
	Sa	2 145	43	97	103	82	78	38	30	100	229	191	149	227
Saudiarabien	M	524	8	23	41	104	97	20	28	56	55	33	34	21
	Kv	499	10	9	41	100	94	19	21	71	61	40	24	9
	Sa	1 023	18	32	82	204	191	39	49	127	116	73	58	30
Sri Lanka	M	2 698	3	11	9	33	136	39	225	726	516	278	164	307
	Kv	3 530	7	5	13	23	138	56	217	808	756	377	244	457
	Sa	6 228	10	16	22	56	274	95	442	1 534	1 272	655	408	764
Syrien	M	8 325	18	47	70	57	80	146	218	707	884	983	1 099	2 211
	Kv	8 447	20	34	70	85	95	150	220	853	1 086	1 135	1 245	1 859
	Sa	16 772	38	81	140	142	175	296	438	1 560	1 970	2 118	2 344	4 070
Thailand	M	4 249	178	251	365	401	404	223	223	483	654	498	205	226
	Kv	14 028	143	208	362	404	399	242	218	840	2 196	2 499	2 246	3 015
	Sa	18 277	321	459	727	805	803	465	441	1 323	2 850	2 997	2 451	3 241
Uzbekistan	M	449	3	18	22	26	44	18	16	52	71	52	50	55
	Kv	515	2	26	22	26	21	23	18	37	64	68	78	85
	Sa	964	5	44	44	52	65	41	34	89	135	120	128	140
Vietnam	M	5 776	90	159	219	227	178	118	133	363	529	723	785	1 406
	Kv	6 576	65	177	282	240	242	96	133	477	742	922	829	1 310
	Sa	12 352	155	336	501	467	420	214	266	840	1 271	1 645	1 614	2 716
Övriga Asien	M	3 260	60	97	111	142	196	151	152	367	377	376	326	529
	Kv	4 112	57	98	102	159	206	151	141	396	508	526	510	773
	Sa	7 372	117	195	213	301	402	302	293	763	885	902	836	1 302
Oceanien	M	2 248	32	51	68	41	37	27	20	121	338	503	394	436
	Kv	1 354	41	38	43	37	35	19	21	87	185	270	187	219
	Sa	3 602	73	89	111	78	72	46	41	208	523	773	581	655
Australien	M	1 633	28	36	54	29	30	21	14	92	246	339	287	316
	Kv	1 024	33	32	36	25	29	13	18	64	142	212	130	165
	Sa	2 657	61	68	90	54	59	34	32	156	388	551	417	481
Övriga Oceanien	M	615	4	15	14	12	7	6	6	29	92	164	107	120
	Kv	330	8	6	7	12	6	6	3	23	43	58	57	54
	Sa	945	12	21	21	24	13	12	9	52	135	222	164	174
Sovjetunionen	M	2 454	0	0	3	0	30	67	78	187	153	127	118	338
	Kv	4 344	0	0	1	1	28	51	81	206	156	181	272	889
	Sa	6 798	0	0	4	1	58	118	159	393	309	308	390	1 227
Okänt	M	318	7	10	22	14	6	6	4	24	48	28	27	33
	Kv	222	3	5	13	11	7	5	5	20	29	32	15	28
	Sa	540	10	15	35	25	13	11	9	44	77	60	42	61

50-64	65-79	80-	5	6	7	8	9	10	11	12	13	14	15	16	17	18
181	34	1	12	15	10	12	10	14	10	9	7	10	6	9	13	7
93	11	6	8	12	7	11	5	13	5	9	6	5	8	7	6	8
274	45	7	20	27	17	23	15	27	15	18	13	15	14	16	19	15
566	314	85	32	24	32	19	22	31	26	32	31	25	42	44	63	61
595	316	170	230	170	138	148	119	112	70	87	72	54	42	50	80	44
1 161	630	255	262	194	170	167	141	143	96	119	103	79	84	94	143	105
68	52	3	77	88	86	57	74	91	66	54	48	52	26	30	72	96
179	55	10	34	37	44	23	62	33	41	30	42	48	40	48	90	182
247	107	13	111	125	130	80	136	124	107	84	90	100	66	78	162	278
10	0	0	0	0	2	0	1	4	2	2	4	3	12	12	26	12
7	1	0	0	3	0	0	1	2	4	4	5	7	15	16	13	11
17	1	0	0	3	2	0	2	6	6	6	9	10	27	28	39	23
1 364	289	23	16	8	13	19	17	9	12	17	19	20	38	115	152	180
833	334	54	7	15	11	18	9	14	10	20	14	20	49	103	143	156
2 197	623	77	23	23	24	37	26	23	22	37	33	40	87	218	295	336
204	6	0	7	2	8	6	3	5	5	1	1	3	8	10	4	3
103	17	4	1	3	3	1	8	2	0	1	2	3	4	3	4	2
307	23	4	8	5	11	7	11	7	5	2	3	6	12	13	8	5
549	63	5	12	10	14	13	12	17	11	9	16	15	15	19	24	17
204	40	10	6	4	11	9	5	11	20	16	11	24	19	16	20	11
753	103	15	18	14	25	22	17	28	31	25	27	39	34	35	44	28
352	116	10	19	15	16	20	10	17	13	8	16	18	10	12	11	9
140	124	36	16	15	27	15	15	14	15	15	15	9	10	6	9	7
492	240	46	35	30	43	35	25	31	28	23	31	27	20	18	20	16
3	1	0	9	9	10	9	22	17	38	49	58	30	9	6	14	15
0	0	0	3	3	4	15	22	19	39	42	62	25	7	11	8	9
3	1	0	12	12	14	24	44	36	77	91	120	55	16	17	22	24
215	31	5	1	4	4	3	2	3	9	21	20	64	52	24	15	96
374	45	10	1	2	1	4	8	5	8	10	25	62	51	30	26	75
589	76	15	2	6	5	7	10	8	17	31	45	126	103	54	41	171
1 356	400	49	16	21	19	30	21	23	17	17	27	23	30	58	88	100
1 027	474	94	14	11	21	22	27	28	27	30	31	26	38	67	83	95
2 383	874	143	30	32	40	52	48	51	44	47	58	49	68	125	171	195
123	13	2	71	99	98	138	129	131	139	131	133	147	124	112	111	102
1 181	66	9	66	83	103	117	142	137	122	145	129	122	148	127	115	112
1 304	79	11	137	182	201	255	271	268	261	276	262	269	272	239	226	214
16	3	3	5	6	8	8	6	6	9	11	14	15	15	12	6	10
38	6	1	13	8	11	7	4	9	10	7	8	5	8	9	14	9
54	9	4	18	14	19	15	10	15	19	18	22	20	23	21	20	19
649	167	30	50	71	91	64	64	84	83	60	80	55	43	51	67	56
729	265	67	50	88	103	123	56	67	91	82	80	92	70	41	55	67
1 378	432	97	100	159	194	187	120	151	174	142	160	147	113	92	122	123
304	65	7	25	42	30	33	48	47	58	37	46	65	85	74	77	71
364	97	24	40	38	30	32	40	45	57	57	69	58	79	75	76	81
668	162	31	65	80	60	65	88	92	115	94	115	123	164	149	153	152
148	29	3	23	13	23	26	19	17	11	13	16	9	12	15	12	7
133	35	4	12	11	15	11	17	7	13	17	12	9	14	11	8	13
281	64	7	35	24	38	37	36	24	24	30	28	18	26	26	20	20
113	25	3	16	7	20	18	16	13	8	8	12	8	10	12	9	6
94	27	4	9	10	14	8	14	6	8	11	11	8	10	7	6	11
207	52	7	25	17	34	26	30	19	16	19	23	16	20	19	15	17
35	4	0	7	6	3	8	3	4	3	5	4	1	2	3	3	1
39	8	0	3	1	1	3	3	1	5	6	1	1	4	4	2	2
74	12	0	10	7	4	11	6	5	8	11	5	2	6	7	5	3
510	566	277	0	0	1	0	2	0	0	0	2	7	21	31	36	40
1 050	875	553	0	0	0	0	1	0	1	0	2	7	19	27	24	30
1 560	1 441	830	0	0	1	0	3	0	1	0	4	14	40	58	60	70
32	40	17	2	8	7	8	7	4	6	4	2	1	3	2	4	2
28	14	7	1	4	6	3	4	2	7	2	3	4	0	3	2	3
60	54	24	3	12	13	11	11	6	13	6	5	5	3	5	6	5

1.2.6 Utrikes födda i hela riket efter födelseland och invandringsår den 31 december 2005

1.2.6 Foreign-born persons in the whole country by country of birth and year of immigration Dec. 31, 2005

Födelseland	Samtliga	därav efter invandringsår									
		Okänt	-1969	1970- 1974	1975- 1979	1980- 1984	1985- 1989	1990- 1994	1995- 1999	2000- 2004	2005
Samtliga utrikes födda	1 125 790	32 157	187 997	68 497	75 719	69 537	123 657	189 889	124 524	201 008	52 805
Norden utom Sverige	274 936	15 361	119 739	32 049	26 921	12 201	13 804	9 903	10 779	25 938	8 241
Danmark	42 602	2 589	13 751	3 148	3 818	1 622	2 365	1 952	2 166	7 918	3 273
Finland	183 685	8 093	93 859	26 206	20 489	8 387	6 742	4 391	5 162	8 010	2 346
Island	3 876	41	206	211	366	318	501	519	439	925	350
Norge	44 773	4 638	11 923	2 484	2 248	1 874	4 196	3 041	3 012	9 085	2 272
EU25 utom Norden	189 539	10 443	44 989	13 917	13 537	15 500	15 527	14 728	16 617	33 006	11 275
Belgien	1 458	74	164	68	77	74	92	117	222	438	132
Cypern	444	1	45	37	105	47	50	41	46	59	13
Estland	9 870	4 360	2 062	47	66	82	102	654	736	1 376	385
Frankrike	6 530	196	678	316	368	303	417	526	1 136	1 973	617
Grekland	10 749	88	2 441	2 208	1 155	805	785	597	889	1 455	326
Irland	1 468	8	46	40	79	88	118	145	259	554	131
Italien	6 597	159	2 421	381	371	324	421	391	721	1 150	258
Lettland	2 715	481	504	14	18	14	15	201	479	757	232
Litauen	2 315	34	60	6	8	4	6	129	281	1 129	658
Nederländerna	5 922	195	1 063	233	264	286	320	326	767	1 792	676
Polen	46 203	635	2 928	4 166	4 836	7 781	7 033	6 030	3 195	6 097	3 502
Portugal	2 589	17	464	421	331	296	268	197	191	304	100
Slovakien	536	0	5	0	1	1	8	41	106	286	88
Slovenien	821	8	361	84	33	21	30	105	57	92	30
Spanien	5 606	90	1 113	423	525	392	383	382	601	1 351	346
Storbritannien och Nordirland	17 175	286	1 459	1 099	1 565	1 410	1 511	1 618	2 363	4 746	1 118
Tjeckien	622	2	6	7	3	1	7	41	136	312	107
Tjeckoslovakien	6 608	254	2 860	928	520	560	702	499	134	125	26
Tyskland	41 584	2 684	17 958	1 654	1 731	1 496	1 458	1 545	3 388	7 560	2 110
Ungern	13 600	454	4 991	1 371	1 209	1 311	1 601	898	626	850	289
Österrike	5 866	417	3 350	402	256	187	162	219	241	520	112
Övriga EU25 utom Norden	261	0	10	12	16	17	38	26	43	80	19
Europa utom EU25 och Norden	212 754	1 102	16 208	12 302	10 758	8 598	14 500	79 476	30 086	33 006	6 718
Albanien	691	2	61	17	11	2	3	78	112	302	103
Bosnien och Hercegovina	54 813	106	179	206	76	59	114	38 344	9 609	5 409	711
Bulgarien	3 962	11	250	160	129	159	443	1 512	484	701	113
Jugoslavien	74 032	559	11 912	8 471	3 107	2 171	3 884	26 163	8 596	8 776	393
Kroatien	5 937	48	1 245	544	180	130	209	1 840	833	788	120
Makedonien	3 391	12	285	343	109	102	187	715	597	827	214
Rumänien	12 748	85	385	283	328	989	4 009	3 285	1 255	1 713	416
Ryssland	10 951	37	19	1	3	4	11	1 557	3 319	4 989	1 011
Schweiz	2 620	89	616	137	174	138	172	226	377	545	146
Serbien och Montenegro	3 626	1	9	3	0	2	0	5	7	1 854	1 745
Turkiet	35 853	140	1 235	2 136	6 641	4 837	5 459	5 246	3 902	4 954	1 303
Ukraina	2 777	10	9	0	0	0	3	405	717	1 341	292
Vitryssland	1 099	1	2	0	0	0	4	77	243	644	128
Övriga Europa utom EU25 och Norden	254	1	1	1	0	5	2	23	35	163	23
Afrika	69 124	572	1 025	1 781	2 799	3 311	8 965	17 372	10 667	17 061	5 571
Algeriet	1 992	7	79	101	167	140	228	402	300	434	134
Angola	552	2	2	1	9	20	97	146	88	154	33
Burundi	1 271	1	1	0	1	5	0	10	52	672	529
Egypten	2 499	26	138	120	204	169	292	486	352	554	158
Elfenbenskusten	442	2	1	2	8	1	25	108	112	144	39
Eritrea	5 371	37	3	19	129	414	1 524	1 159	638	895	553
Etiopien	11 221	86	127	386	515	728	3 141	3 408	1 167	1 312	351
Gambia	2 931	16	10	72	166	162	388	669	628	676	144
Ghana	1 410	4	9	15	56	53	160	269	201	468	175
Kamerun	598	1	5	4	0	2	4	19	45	341	177
Kenya	1 617	12	22	65	92	83	162	242	355	450	134
Kongo, Demokratiska Rep.	1 360	32	21	11	29	33	141	278	282	450	83
Liberia	737	9	41	74	93	74	88	78	55	206	19
Libyen	625	2	2	7	13	25	76	121	61	181	137
Marocko	5 547	26	261	295	416	391	626	1 118	817	1 306	291
Nigeria	1 444	4	14	24	33	44	56	139	207	546	377
Sierra Leone	514	0	5	5	6	10	22	31	63	343	29
Somalia	16 045	159	0	6	46	82	385	6 310	3 208	4 500	1 349
Sudan	1 041	2	3	7	32	39	84	218	185	365	106

1.2.6 (forts.)

Födelseland	Samtliga	därav efter invandringsår									
		Okänt	-1969	1970- 1974	1975- 1979	1980- 1984	1985- 1989	1990- 1994	1995- 1999	2000- 2004	2005
Sydafrika	1 567	73	113	62	92	59	86	83	174	669	156
Tanzania	1 073	12	24	44	87	72	103	159	192	316	64
Tunisien	3 207	10	78	149	309	262	495	674	417	629	184
Uganda	2 516	9	16	249	140	201	350	701	414	354	82
Övriga Afrika	3 544	40	50	63	156	242	432	544	654	1 096	267
Nordamerika	27 108	2 143	1 862	1 075	1 162	1 580	2 831	3 697	4 047	6 886	1 825
Dominikanska Rep.	399	1	9	14	9	40	46	45	43	148	44
El Salvador	2 451	7	4	8	67	235	810	914	151	211	44
Guatemala	695	6	11	50	44	144	120	170	63	69	18
Kanada	2 551	219	287	90	85	117	188	228	368	766	203
Kuba	1 832	6	16	16	19	11	33	332	758	520	121
Mexiko	1 526	22	48	58	89	105	106	126	200	591	181
Nicaragua	495	4	1	7	13	24	76	125	101	118	26
USA	15 522	1 871	1 435	747	681	709	1 278	1 483	2 112	4 109	1 097
Övriga Nordamerika	1 637	7	51	85	155	195	174	274	251	354	91
Sydamerika	56 652	252	678	1 409	7 325	8 008	15 056	7 156	6 031	8 649	2 088
Argentina	2 712	66	181	72	631	403	278	241	221	506	113
Bolivia	2 681	6	29	168	173	829	315	327	252	480	102
Brasilien	4 457	44	149	212	198	306	453	836	711	1 187	361
Chile	27 811	74	57	446	4 529	4 104	11 487	2 190	1 840	2 587	497
Colombia	8 896	24	116	190	590	1 277	1 607	1 670	1 221	1 674	527
Ecuador	1 391	4	22	67	253	71	93	161	162	454	104
Peru	5 514	19	52	143	235	329	538	1 466	1 327	1 149	256
Uruguay	2 312	8	19	74	623	610	179	169	173	401	56
Venezuela	585	6	43	20	39	38	64	64	98	162	51
Övriga Sydamerika	293	1	10	17	54	41	42	32	26	49	21
Asien	284 737	1 569	2 111	5 418	12 634	19 677	51 767	55 115	45 235	74 614	16 597
Afghanistan	8 345	20	3	0	5	71	244	876	2 082	4 469	575
Armenien	796	4	0	0	0	0	1	85	175	406	125
Azerbajdzjan	713	1	0	0	1	0	2	62	86	348	213
Bangladesh	3 924	8	4	43	268	183	621	833	617	931	416
Filippinerna	7 214	5	24	104	218	561	1 025	1 535	1 397	1 906	439
Förenade Arabemiraten	484	3	1	0	0	9	54	184	42	146	45
Hongkong	589	1	0	0	4	26	105	260	107	66	20
Indien	13 593	127	325	923	1 935	2 395	1 983	1 226	1 163	2 421	1 095
Indonesien	1 926	21	91	72	304	550	111	101	173	416	87
Irak	72 553	277	40	51	319	1 926	4 195	13 659	20 286	28 718	3 082
Iran	54 470	485	142	343	1 325	2 592	24 541	12 024	5 090	6 594	1 334
Israel	2 002	7	70	75	171	183	254	289	232	598	123
Japan	2 611	35	202	261	193	126	139	164	312	881	298
Jordanien	1 556	10	71	85	84	96	135	204	234	517	120
Kazakstan	605	0	0	0	0	0	2	34	90	391	88
Kina	13 277	168	128	111	304	673	876	1 580	2 292	5 403	1 742
Korea, Syd-	9 798	23	589	2 397	1 440	1 385	1 395	514	764	1 053	238
Kuwait	1 039	5	1	2	8	3	66	421	204	269	60
Laos	416	1	0	0	4	9	94	176	48	67	17
Libanon	21 441	91	145	157	1 219	1 712	6 790	6 491	1 858	2 326	652
Malaysia	1 152	0	14	51	159	151	109	183	140	272	73
Myanmar	442	1	7	0	2	2	40	20	110	258	
Pakistan	4 703	19	67	180	462	362	551	438	509	1 391	724
Palestina	2 145	6	97	62	63	59	207	292	104	945	310
Saudiarabien	1 023	2	0	0	1	15	46	281	299	299	80
Singapore	492	0	4	14	36	36	53	47	97	174	31
Sri Lanka	6 228	16	12	95	895	1 672	1 196	1 115	439	640	148
Syrien	16 772	179	33	134	1 051	1 105	3 736	5 250	1 963	2 634	687
Taiwan	729	0	0	32	107	142	97	61	95	149	46
Thailand	18 277	23	26	206	1 318	962	1 327	2 728	2 411	7 077	2 199
Uzbekistan	964	0	0	1	0	0	0	41	81	314	527
Vietnam	12 352	22	4	12	685	2 479	1 664	3 668	1 549	1 852	417
Övriga Asien	2 106	9	11	7	53	192	146	253	276	831	328
Oceanien	3 602	20	149	131	152	146	247	367	602	1 397	391
Australien	2 657	15	131	110	133	108	152	263	429	1 028	288
Nya Zeeland	819	5	18	20	10	26	80	81	146	336	97
Övriga Oceanien	126	0	0	1	9	12	15	23	27	33	6
Sovjetunionen	6 798	594	1 234	414	427	514	951	2 033	378	205	48
Okänt	540	101	2	1	4	2	9	42	82	246	51

1.2.7 Utrikes födda och födda i Sverige¹ med två utrikesfödda föräldrar efter ursprungsland, kön och ålder i hela riket den 31 december 2005

1.2.7 Foreign-born persons and persons born in Sweden with both parents born abroad by country of origin, sex and by age in the whole country Dec. 31, 2005

Ursprungsland	Födelseland	Kön	Samtliga	Ålder						
				0-2	3-4	5	6	7-9	10-12	13-15
Samtliga länder	Utrikes födda	Män	538 490	2 115	3 204	2 076	2 297	7 912	9 190	13 460
		Kv	587 300	2 717	3 627	2 063	2 267	7 774	8 871	12 609
	Födda i Sverige	Män	173 465	18 977	11 057	5 411	5 156	15 845	17 247	14 074
		Kv	164 103	17 931	10 722	5 140	5 123	15 164	16 133	13 241
	Totalt		1 463 358	41 740	28 610	14 690	14 843	46 695	51 441	53 384
Danmark	Utrikes födda	Män	22 658	160	149	91	84	230	205	172
		Kv	19 944	143	173	86	81	213	216	177
	Födda i Sverige	Män	6 108	320	104	46	39	146	133	194
		Kv	5 553	313	85	45	38	99	121	169
	Totalt		54 263	936	511	268	242	688	675	712
Finland	Utrikes födda	Män	75 565	62	84	49	60	210	222	243
		Kv	108 120	62	86	46	68	202	223	257
	Födda i Sverige	Män2)	42 014	550	383	195	206	798	1 283	1 930
		Kv	40 085	542	372	183	186	751	1 185	1 808
	Totalt		265 784	1 216	925	473	520	1 961	2 913	4 238
Island	Utrikes födda	Män	1 969	16	39	19	16	42	39	38
		Kv	1 907	19	29	14	19	38	36	48
	Födda i Sverige	Män	405	60	14	14	4	35	45	40
		Kv	415	54	17	12	9	32	41	57
	Totalt		4 696	149	99	59	48	147	161	183
Norge	Utrikes födda	Män	19 251	125	205	141	154	356	288	244
		Kv	25 522	113	209	144	142	351	291	226
	Födda i Sverige	Män2)	4 252	183	85	37	41	141	157	229
		Kv	4 087	174	107	35	42	122	170	216
	Totalt		53 112	595	606	357	379	970	906	915
Norden utom Sverige	Utrikes födda	Män	119 443	363	477	300	314	838	754	697
		Kv	155 493	337	497	290	310	804	766	708
	Födda i Sverige	Män2)	50 982	1 067	565	279	277	1 077	1 554	2 312
		Kv	48 466	1 047	563	263	263	963	1 470	2 177
	Totalt		374 384	2 814	2 102	1 132	1 164	3 682	4 544	5 894
Estland	Utrikes födda	Män	4 014	10	21	6	15	59	63	73
		Kv	5 856	10	16	13	7	36	46	61
	Födda i Sverige	Män	2 602	79	38	13	12	26	19	13
		Kv	2 519	65	38	8	16	26	27	16
	Totalt		14 991	164	113	40	50	147	155	163
Polen	Utrikes födda	Män	16 698	86	133	76	78	246	280	359
		Kv	29 505	78	102	71	73	243	257	353
	Födda i Sverige	Män	6 741	456	300	126	120	442	564	771
		Kv	6 308	455	258	127	115	379	535	721
	Totalt		59 252	1 075	793	400	386	1 310	1 636	2 204
Storbritannien och Nordirland	Utrikes födda	Män	11 260	107	124	91	69	183	145	143
		Kv	5 915	101	103	69	58	207	147	111
	Födda i Sverige	Män	1 419	161	82	45	23	114	104	123
		Kv	1 282	140	77	36	34	92	86	135
	Totalt		19 876	509	386	241	184	596	482	512
Tyskland	Utrikes födda	Män	19 032	89	126	89	98	377	375	246
		Kv	22 552	80	149	85	87	385	319	257
	Födda i Sverige	Män	6 343	335	139	60	60	149	144	147
		Kv	6 005	333	166	73	61	166	143	126
	Totalt		53 932	837	580	307	306	1 077	981	776
Ungern	Utrikes födda	Män	6 757	4	13	11	8	28	40	37
		Kv	6 843	10	8	4	9	22	43	48
	Födda i Sverige	Män	3 103	81	52	28	30	105	153	176
		Kv	2 792	74	50	27	23	80	114	183
	Totalt		19 495	169	123	70	70	235	350	444
EU25 utom Norden	Utrikes födda	Män	91 701	456	694	447	422	1 349	1 367	1 285
		Kv	97 838	452	605	397	396	1 325	1 234	1 210
	Födda i Sverige	Män	28 639	1 574	842	388	350	1 156	1 320	1 647
		Kv	26 487	1 503	833	394	340	1 049	1 254	1 588
	Totalt		244 665	3 985	2 974	1 626	1 508	4 879	5 175	5 730

16-17	18-19	20-24	25-29	30-34	35-39	40-44	45-49	50-54	55-64	65-
11 015	12 363	36 699	44 793	47 906	52 275	56 175	50 202	43 258	73 837	69 713
10 307	11 888	38 609	48 321	53 069	55 392	54 609	51 104	46 573	76 409	101 091
7 445	6 281	13 244	12 415	12 176	11 149	8 583	6 956	4 412	2 758	279
7 105	5 979	12 471	11 576	11 138	10 457	8 249	6 641	4 161	2 605	267
35 872	36 511	101 023	117 105	124 289	129 273	127 616	114 903	98 404	155 609	171 350
143	174	763	1 386	1 906	1 867	1 832	1 424	1 735	4 167	6 170
143	152	671	901	1 300	1 380	1 436	1 317	1 518	3 533	6 504
116	117	307	465	495	681	922	1 071	651	264	37
116	115	282	444	414	600	939	926	572	240	35
518	558	2 023	3 196	4 115	4 528	5 129	4 738	4 476	8 204	12 746
166	181	784	1 389	2 263	4 910	7 145	8 416	9 211	21 292	18 878
170	219	1 306	2 038	2 779	5 435	8 271	10 857	12 465	29 190	34 446
1 449	1 577	4 563	5 161	6 415	6 642	5 178	3 374	1 724	533	53
1 335	1 487	4 198	4 918	6 109	6 401	5 005	3 301	1 740	521	43
3 120	3 464	10 851	13 506	17 566	23 388	25 599	25 948	25 140	51 536	53 420
43	35	130	167	237	220	211	221	170	202	124
35	27	136	161	218	186	187	234	187	209	124
17	24	52	39	29	10	9	7	5	1	0
29	25	48	41	25	11	3	8	2	1	0
124	111	366	408	509	427	410	470	364	413	248
214	204	684	943	1 263	1 713	1 701	1 400	1 267	3 284	5 065
197	221	762	1 080	1 354	1 737	1 587	1 692	1 950	4 345	9 121
78	73	184	237	357	517	598	556	415	316	48
97	92	188	243	313	445	576	542	384	293	48
586	590	1 818	2 503	3 287	4 412	4 462	4 190	4 016	8 238	14 282
566	594	2 361	3 885	5 669	8 710	10 889	11 461	12 383	28 945	30 237
545	619	2 875	4 180	5 651	8 738	11 481	14 100	16 120	37 277	50 195
1 620	1 756	4 988	5 755	7 116	7 617	6 419	4 750	2 632	1 065	133
1 535	1 662	4 610	5 507	6 699	7 244	6 269	4 543	2 541	988	122
4 266	4 631	14 834	19 327	25 135	32 309	35 058	34 854	33 676	68 275	80 687
55	55	126	148	122	90	70	46	28	565	2 462
41	44	246	486	403	216	167	136	106	620	3 202
3	5	22	42	78	201	318	440	535	751	7
3	5	10	37	88	177	291	436	548	724	4
102	109	404	713	691	684	846	1 058	1 217	2 660	5 675
309	289	1 200	1 910	1 696	1 365	1 144	1 382	1 844	2 431	1 870
264	338	1 321	2 350	2 359	2 307	2 333	3 381	4 482	5 160	4 033
457	458	926	649	373	155	129	218	312	275	10
467	442	888	621	352	145	118	177	242	249	17
1 497	1 527	4 335	5 530	4 780	3 972	3 724	5 158	6 880	8 115	5 930
83	83	305	866	1 479	1 633	1 529	1 145	897	1 535	843
77	95	275	382	543	631	582	502	521	807	704
90	90	185	124	86	65	53	30	16	25	3
84	60	186	110	71	47	50	29	20	17	8
334	328	951	1 482	2 179	2 376	2 214	1 706	1 454	2 384	1 558
182	177	480	931	1 361	1 392	1 223	965	990	4 262	5 669
153	143	491	972	1 315	1 260	1 242	1 007	1 095	3 242	10 270
70	72	203	263	403	811	1 175	1 181	753	309	69
69	80	176	265	383	725	1 093	1 146	660	266	74
474	472	1 350	2 431	3 462	4 188	4 733	4 299	3 498	8 079	16 082
32	59	156	300	316	320	242	324	752	1 742	2 373
37	54	168	323	406	442	385	462	945	1 535	1 942
123	118	286	284	358	301	411	419	76	99	3
97	94	243	259	263	287	415	387	99	95	2
289	325	853	1 166	1 343	1 350	1 453	1 592	1 872	3 471	4 320
949	942	3 522	6 721	7 961	7 711	7 218	6 457	7 110	17 149	19 941
839	973	3 604	6 729	7 572	7 085	7 019	7 677	9 138	15 677	25 906
1 044	1 023	2 500	2 513	2 597	2 561	2 565	2 686	2 029	1 725	119
1 021	960	2 292	2 266	2 216	2 278	2 364	2 568	1 848	1 594	119
3 853	3 898	11 918	18 229	20 346	19 635	19 166	19 388	20 125	36 145	46 085

1.2.7 (forts.)

Ursprungsland	Födelseland	Kön	Samtliga	Ålder						
				0-2	3-4	5	6	7-9	10-12	13-15
Bosnien-Hercegovina	Utrikes födda	Män	27 068	7	7	14	33	85	209	1 557
		Kv	27 745	9	14	19	23	84	174	1 347
	Födda i Sverige	Män	6 491	1 517	877	372	384	1 466	1 508	95
		Kv	6 102	1 400	818	389	379	1 323	1 421	94
	Totalt		67 406	2 933	1 716	794	819	2 958	3 312	3 093
Jugoslavien	Utrikes födda	Män	37 702	2	30	32	30	230	297	1 650
		Kv	36 330	0	20	25	36	216	309	1 431
	Födda i Sverige	Män	18 374	2 119	1 184	637	594	1 810	2 208	1 364
		Kv	17 208	1 861	1 205	550	622	1 784	2 094	1 281
	Totalt		109 614	3 982	2 439	1 244	1 282	4 040	4 908	5 726
Turkiet	Utrikes födda	Män	19 033	18	35	13	19	78	136	216
		Kv	16 820	18	30	9	29	97	112	184
	Födda i Sverige	Män	14 262	1 354	858	456	459	1 465	1 661	1 763
		Kv	13 465	1 339	845	441	439	1 384	1 554	1 640
	Totalt		63 580	2 729	1 768	919	946	3 024	3 463	3 803
Europa utom EU25 och Norden	Utrikes födda	Män	104 552	148	364	226	293	1 058	1 334	4 306
		Kv	108 202	125	248	176	233	905	1 239	3 813
	Födda i Sverige	Män	42 136	5 420	3 139	1 551	1 513	4 926	5 660	3 537
		Kv	39 731	5 078	3 089	1 465	1 518	4 692	5 368	3 350
	Totalt		294 621	10 771	6 840	3 418	3 557	11 581	13 601	15 006
Etiopien	Utrikes födda	Män	5 891	49	28	18	12	72	74	71
		Kv	5 330	25	26	13	14	68	78	75
	Födda i Sverige	Män	3 466	611	418	227	199	661	614	389
		Kv	3 369	587	382	190	215	680	596	369
	Totalt		18 056	1 272	854	448	440	1 481	1 362	904
Somalia	Utrikes födda	Män	8 236	14	67	50	57	193	214	430
		Kv	7 809	8	66	41	58	190	237	387
	Födda i Sverige	Män	4 346	1 007	650	341	338	1 018	703	228
		Kv	4 106	947	624	315	336	964	636	223
	Totalt		24 497	1 976	1 407	747	789	2 365	1 790	1 268
Afrika	Utrikes födda	Män	37 728	204	271	165	166	578	676	972
		Kv	31 396	167	294	148	154	573	673	974
	Födda i Sverige	Män	16 018	2 973	1 850	905	899	2 700	2 347	1 622
		Kv	15 426	2 885	1 734	877	885	2 565	2 245	1 544
	Totalt		100 568	6 229	4 149	2 095	2 104	6 416	5 941	5 112
USA	Utrikes födda	Män	8 284	107	171	72	85	229	212	175
		Kv	7 238	109	172	89	84	222	188	154
	Födda i Sverige	Män	776	86	52	15	22	49	47	63
		Kv	753	84	44	16	23	46	60	52
	Totalt		17 051	386	439	192	214	546	507	444
Nordamerika	Utrikes födda	Män	14 251	145	216	94	106	322	310	346
		Kv	12 857	140	214	107	117	299	287	289
	Födda i Sverige	Män	2 017	303	178	75	83	232	214	211
		Kv	1 939	257	162	72	73	239	231	209
	Totalt		31 064	845	770	348	379	1 092	1 042	1 055
Chile	Utrikes födda	Män	13 964	15	18	19	15	66	90	89
		Kv	13 847	13	15	11	20	68	68	100
	Födda i Sverige	Män	5 387	537	351	157	162	550	778	893
		Kv	5 147	477	349	157	169	486	737	872
	Totalt		38 345	1 042	733	344	366	1 170	1 673	1 954
Sydamerika	Utrikes födda	Män	27 927	151	224	137	137	462	622	881
		Kv	28 725	138	176	94	115	351	503	665
	Födda i Sverige	Män	7 906	875	563	249	251	799	1 084	1 162
		Kv	7 405	784	522	245	249	750	1 009	1 105
	Totalt		71 963	1 948	1 485	725	752	2 362	3 218	3 813
Irak	Utrikes födda	Män	39 466	21	144	211	267	1 337	1 869	2 313
		Kv	33 087	21	159	169	250	1 260	1 745	2 106
	Födda i Sverige	Män	12 211	3 619	1 911	852	765	1 894	1 533	880
		Kv	11 525	3 376	1 834	790	773	1 838	1 399	809
	Totalt		96 289	7 037	4 048	2 022	2 055	6 329	6 546	6 108
Iran	Utrikes födda	Män	29 045	30	31	23	24	115	177	287
		Kv	25 425	16	35	32	38	107	169	284
	Födda i Sverige	Män	7 819	1 187	735	401	381	1 174	1 352	1 180
		Kv	7 538	1 099	803	403	347	1 121	1 261	1 089
	Totalt		69 827	2 332	1 604	859	790	2 517	2 959	2 840

16-17	18-19	20-24	25-29	30-34	35-39	40-44	45-49	50-54	55-64	65-
1 097	1 063	2 609	2 550	2 494	2 811	3 037	2 857	2 225	2 285	2 128
1 065	1 028	2 714	2 511	2 453	2 864	3 058	2 640	2 163	2 295	3 284
23	15	55	62	63	46	7	1	0	0	0
23	18	42	70	74	43	7	1	0	0	0
2 208	2 124	5 420	5 193	5 084	5 764	6 109	5 499	4 388	4 580	5 412
1 368	1 283	2 754	2 203	2 381	3 702	4 466	3 778	3 205	5 633	4 658
1 203	1 241	2 746	2 302	2 365	3 419	4 181	3 693	3 340	5 096	4 707
616	586	1 405	1 869	2 194	1 430	250	85	16	7	0
593	579	1 293	1 654	1 972	1 369	252	80	11	8	0
3 780	3 689	8 198	8 028	8 912	9 920	9 149	7 636	6 572	10 744	9 365
229	291	1 312	2 245	2 623	2 344	2 596	2 302	1 574	1 589	1 413
235	322	1 463	1 758	2 266	2 107	2 242	1 724	1 181	1 280	1 763
1 099	1 029	2 019	1 474	463	127	23	4	5	2	1
1 003	881	1 938	1 465	388	128	11	4	4	1	0
2 566	2 523	6 732	6 942	5 740	4 706	4 872	4 034	2 764	2 872	3 177
3 360	3 286	8 476	9 287	9 467	10 668	11 756	10 490	8 269	11 692	10 072
3 155	3 248	9 209	9 716	10 325	11 628	12 108	10 374	8 569	10 950	12 181
1 869	1 704	3 614	3 651	3 002	1 814	377	182	118	50	9
1 739	1 561	3 444	3 372	2 682	1 701	376	177	74	43	2
10 123	9 799	24 743	26 026	25 476	25 811	24 617	21 223	17 030	22 735	22 264
129	181	465	423	813	1 137	962	619	392	342	104
107	148	457	555	963	1 121	744	430	213	151	142
121	71	109	23	13	6	2	2	0	0	0
133	86	90	24	10	2	2	3	0	0	0
490	486	1 121	1 025	1 799	2 266	1 710	1 054	605	493	246
441	530	1 130	1 008	1 022	1 099	811	580	242	223	125
419	422	1 038	1 161	1 109	1 090	582	323	156	177	345
27	14	16	2	2	0	0	0	0	0	0
26	15	14	4	2	0	0	0	0	0	0
913	981	2 198	2 175	2 135	2 189	1 393	903	398	400	470
981	1 219	3 190	3 914	4 766	5 542	4 947	3 631	2 643	2 823	1 040
948	1 124	3 263	4 078	4 810	4 868	3 566	2 331	1 328	1 058	1 039
678	505	812	407	204	75	17	13	6	3	2
657	519	767	420	202	72	24	18	6	5	1
3 264	3 367	8 032	8 819	9 982	10 557	8 554	5 993	3 983	3 889	2 082
127	138	457	576	807	937	922	732	540	764	1 233
101	99	351	495	619	731	692	576	490	562	1 504
30	31	50	38	38	39	45	63	41	53	14
26	18	61	39	38	32	50	74	33	40	17
284	286	919	1 148	1 502	1 739	1 709	1 445	1 104	1 419	2 768
264	303	958	1 428	1 609	1 801	1 656	1 257	842	1 065	1 529
217	214	842	1 240	1 389	1 462	1 375	1 063	828	894	1 880
93	73	109	66	59	53	62	76	50	65	15
92	62	103	87	49	49	63	82	46	46	17
666	652	2 012	2 821	3 106	3 365	3 156	2 478	1 766	2 070	3 441
124	365	1 451	1 807	1 727	1 273	1 577	1 575	1 365	1 698	690
96	349	1 266	1 620	1 542	1 285	1 553	1 619	1 382	1 621	1 219
623	392	565	337	33	9	0	0	0	0	0
623	388	523	319	40	3	2	2	0	0	0
1 466	1 494	3 805	4 083	3 342	2 570	3 132	3 196	2 747	3 319	1 909
702	1 003	2 965	3 629	3 243	2 386	2 606	2 478	2 297	2 838	1 166
548	845	2 654	3 445	3 368	2 867	2 931	2 801	2 454	2 821	1 949
770	530	897	553	96	39	19	8	9	2	0
747	500	841	504	101	19	17	10	1	1	0
2 767	2 878	7 357	8 131	6 808	5 311	5 573	5 297	4 761	5 662	3 115
1 771	1 661	3 663	3 330	3 988	4 626	4 423	4 079	2 569	2 114	1 080
1 553	1 456	3 692	3 589	3 731	3 617	3 101	2 362	1 479	1 394	1 403
315	190	191	40	18	2	1	0	0	0	0
279	187	196	31	7	3	0	1	2	0	0
3 918	3 494	7 742	6 990	7 744	8 248	7 525	6 442	4 050	3 508	2 483
429	768	3 207	2 596	1 997	2 688	5 056	4 676	3 128	2 496	1 317
384	656	3 023	2 743	2 465	2 920	3 540	3 218	2 095	1 755	1 945
616	365	299	100	17	9	2	0	1	0	0
626	380	301	82	17	6	2	1	0	0	0
2 055	2 169	6 830	5 521	4 496	5 623	8 600	7 895	5 224	4 251	3 262

1.2.7 (forts.)

Ursprungsland	Födelseland	Kön	Samtliga	Ålder						
				0-2	3-4	5	6	7-9	10-12	13-15
Libanon	Utrikes födda	Män	11 805	23	21	16	8	49	38	77
		Kv	9 636	16	21	7	15	38	44	83
	Födda i Sverige	Män	9 235	1 430	929	490	461	1 492	1 661	1 396
		Kv	9 024	1 399	902	483	502	1 473	1 569	1 335
	Totalt		39 700	2 868	1 873	996	986	3 052	3 312	2 891
Asien	Utrikes födda	Män	137 868	627	925	682	838	3 212	4 072	4 900
		Kv	146 869	1 328	1 564	838	927	3 460	4 120	4 880
	Födda i Sverige	Män	46 317	9 053	5 247	2 578	2 373	6 782	7 043	5 516
		Kv	43 907	8 521	5 131	2 451	2 358	6 659	6 416	5 104
	Totalt		374 961	19 529	12 867	6 549	6 496	20 113	21 651	20 400
Oceanien	Utrikes födda	Män	2 248	17	30	23	13	68	41	37
		Kv	1 354	28	28	12	11	43	37	35
	Födda i Sverige	Män	123	24	11	5	2	16	13	15
		Kv	100	26	11	6	7	12	14	4
	Totalt		3 825	95	80	46	33	139	105	91

1) Födda i Sverige med två föräldrar från olika länder redovisas under moderns och faderns födelseland. Vid summering sker dock ingen dubbelräkning. Se not 2.

2) Exempel på not 1: Om man summerar män födda i Sverige för respektive land i Norden utom Sverige får man 52 779 personer, men den korrekta summan är 50 982. Detta beror på att de som har en förälder från t.ex. Norge och en från t.ex. Finland räknas under båda länderna, men i totalen Norden utom Sverige räknas de bara en gång.

16-17	18-19	20-24	25-29	30-34	35-39	40-44	45-49	50-54	55-64	65-
267	387	1 228	1 378	1 477	1 898	1 986	1 276	753	611	312
246	362	1 271	1 270	1 527	1 473	1 273	769	422	411	388
556	292	308	149	58	11	1	0	1	0	0
539	312	325	134	40	10	1	0	0	0	0
1 608	1 353	3 132	2 931	3 102	3 392	3 261	2 045	1 176	1 022	700
4 093	4 914	14 895	15 390	14 533	14 918	16 651	14 073	9 470	8 879	4 796
3 980	4 758	15 849	18 563	19 471	18 270	15 590	12 161	7 639	7 018	6 453
2 454	1 644	2 135	955	321	111	35	34	16	16	4
2 340	1 559	2 102	818	271	88	29	28	15	13	4
12 867	12 875	34 981	35 726	34 596	33 387	32 305	26 296	17 140	15 926	11 257
27	20	121	338	503	394	282	154	68	80	32
19	21	87	185	270	187	124	95	63	70	39
5	6	10	6	3	1	2	2	1	1	0
0	1	4	7	2	2	0	2	1	0	1
51	48	222	536	778	584	408	253	133	151	72

1.2.8 Utländska medborgare i hela riket efter kön, ålder och medborgarskap den 31 december 2005

1.2.8 Foreign citizens by sex, age and citizenship in the whole country on Dec. 31, 2005

	Kön	Samtliga	därav efter ålder											
			0-3	4-6	7-9	10-12	13-15	16-17	18-19	20-24	25-29	30-34	35-39	40-49
Hela riket	M	4 486 550	206 333	143 025	145 643	174 442	197 798	125 233	115 110	269 488	277 042	310 320	325 090	621 731
	Kv	4 561 202	196 182	135 524	138 325	166 536	187 073	118 125	109 807	257 780	267 019	299 956	312 925	599 286
	Sa	9 047 752	402 515	278 549	283 968	340 978	384 871	243 358	224 917	527 268	544 061	610 276	638 015	1 221 017
Samtliga svenska medborgare	M	4 247 779	197 291	136 427	138 531	167 043	190 286	120 430	110 702	253 549	250 594	282 998	299 970	582 864
	Kv	4 320 074	187 363	129 215	131 587	159 300	179 919	113 600	105 104	238 550	239 215	272 602	288 832	562 344
	Sa	8 567 853	384 654	265 642	270 118	326 343	370 205	234 030	215 806	492 099	489 809	555 600	588 802	1 145 208
Samtliga utländska medborgare	M	238 771	9 042	6 598	7 112	7 399	7 512	4 803	4 408	15 939	26 448	27 322	25 120	38 867
	Kv	241 128	8 819	6 309	6 738	7 236	7 154	4 525	4 703	19 230	27 804	27 354	24 093	36 942
	Sa	479 899	17 861	12 907	13 850	14 635	14 666	9 328	9 111	35 169	54 252	54 676	49 213	75 809
Norden utom Sverige	M	76 017	2 085	1 839	1 983	2 174	2 298	1 320	975	3 311	4 684	5 490	6 114	12 152
	Kv	83 456	2 049	1 810	1 844	2 147	2 313	1 390	1 384	4 849	5 736	6 075	6 509	13 621
	Sa	159 473	4 134	3 649	3 827	4 321	4 611	2 710	2 359	8 160	10 420	11 565	12 623	25 773
Danmark	M	19 239	722	411	382	386	383	221	244	1 011	1 808	2 036	2 015	3 407
	Kv	13 646	677	392	341	373	370	217	226	947	1 105	1 235	1 180	2 156
	Sa	32 885	1 399	803	723	759	753	438	470	1 958	2 913	3 271	3 195	5 563
Finland	M	37 288	857	932	1 055	1 233	1 327	794	450	1 361	1 592	1 804	1 998	5 152
	Kv	49 779	893	890	990	1 209	1 351	834	864	2 874	3 276	3 195	3 360	8 096
	Sa	87 067	1 750	1 822	2 045	2 442	2 678	1 628	1 314	4 235	4 868	4 999	5 358	13 248
Island	M	2 096	105	83	81	81	85	52	54	171	178	237	200	379
	Kv	2 007	98	85	84	80	99	60	50	166	170	216	172	347
	Sa	4 103	203	168	165	161	184	112	104	337	348	453	372	726
Norge	M	17 394	401	413	465	474	503	253	227	768	1 106	1 413	1 901	3 214
	Kv	18 024	381	443	429	485	493	279	244	862	1 185	1 429	1 797	3 022
	Sa	35 418	782	856	894	959	996	532	471	1 630	2 291	2 842	3 698	6 236
EU25 utom Norden	M	50 404	1 352	1 047	1 044	941	904	560	494	2 317	5 576	6 953	6 662	9 635
	Kv	42 812	1 292	1 058	1 021	902	829	505	507	2 407	5 383	5 659	4 913	7 589
	Sa	93 216	2 644	2 105	2 065	1 843	1 733	1 065	1 001	4 724	10 959	12 612	11 575	17 224
Belgien	M	416	14	9	20	13	10	4	-	21	52	63	55	93
	Kv	369	9	7	9	12	9	2	4	19	44	44	48	82
	Sa	785	23	16	29	25	19	6	4	40	96	107	103	175
Estland	M	728	40	32	33	30	42	31	26	75	120	102	67	89
	Kv	1 643	43	30	37	25	34	24	22	193	428	297	159	209
	Sa	2 371	83	62	70	55	76	55	48	268	548	399	226	298
Frankrike	M	3 262	88	48	49	38	42	18	22	244	535	624	432	536
	Kv	2 143	99	65	48	38	40	21	17	148	332	350	264	321
	Sa	5 405	187	113	97	76	82	39	39	392	867	974	696	857
Grekland	M	2 828	48	40	41	30	43	23	33	157	329	391	399	603
	Kv	1 681	49	33	22	30	23	20	18	98	224	218	180	312
	Sa	4 509	97	73	63	60	66	43	51	255	553	609	579	915
Irland	M	979	9	9	6	5	3	4	2	46	168	216	193	199
	Kv	480	9	8	4	6	9	2	7	16	58	78	77	118
	Sa	1 459	18	17	10	11	12	6	9	62	226	294	270	317
Italien	M	3 262	53	28	35	23	29	15	21	88	317	426	406	662
	Kv	1 540	42	39	27	35	19	11	24	60	157	231	207	291
	Sa	4 802	95	67	62	58	48	26	45	148	474	657	613	953
Lettland	M	386	17	24	12	16	15	16	18	63	79	45	37	29
	Kv	831	16	14	11	19	30	18	18	116	186	148	86	100
	Sa	1 217	33	38	23	35	45	34	36	179	265	193	123	129
Litauen	M	825	46	28	34	33	32	18	14	116	181	147	84	82
	Kv	1 246	45	37	41	39	29	14	19	144	318	242	113	152
	Sa	2 071	91	65	75	72	61	32	33	260	499	389	197	234
Nederländerna	M	3 036	121	98	79	88	66	27	26	81	249	360	470	693
	Kv	2 252	131	100	105	67	67	33	23	93	166	230	314	453
	Sa	5 288	252	198	184	155	133	60	49	174	415	590	784	1 146
Polen	M	6 763	330	253	247	226	234	139	117	558	1 039	923	709	1 029
	Kv	10 409	274	241	260	220	204	140	149	684	1 426	1 252	1 024	1 832
	Sa	17 172	604	494	507	446	438	279	266	1 242	2 465	2 175	1 733	2 861
Portugal	M	725	8	9	12	10	12	13	2	46	109	108	81	162
	Kv	618	10	12	4	11	14	10	11	26	68	87	80	141
	Sa	1 343	18	21	16	21	26	23	13	72	177	195	161	303
Slovakien	M	225	19	12	17	6	8	9	6	14	37	43	20	25
	Kv	334	15	14	3	11	8	6	11	37	82	58	29	33
	Sa	559	34	26	20	17	16	15	17	51	119	101	49	58

50-64	65-79	80-	5	6	7	8	9	10	11	12	13	14	15	16	17	18
896 792	502 335 176 168	48 036	46 782	47 628	47 971	50 044	54 481	58 658	61 303	64 765	66 293	66 740	63 290	61 943	57 850	
885 790	575 879 310 995	45 300	44 601	44 781	45 507	48 037	51 557	56 266	58 713	61 254	62 454	63 365	59 862	58 263	55 558	
1 782 582	1 078 214 487 163	93 336	91 383	92 409	93 478	98 081 106 038 114 924 120 016 126 019 128 747 130 105 123 152 120 206 113 408										
857 087	486 029 173 978	45 778	44 535	45 232	45 615	47 684	52 048	56 191	58 804	62 256	63 856	64 174	60 929	59 501	55 686	
847 679	558 217 306 547	43 153	42 432	42 588	43 225	45 774	49 177	53 843	56 280	58 902	60 090	60 927	57 590	56 010	53 382	
1 704 766	1 044 246 480 525	88 931	86 967	87 820	88 840	93 458 101 225 110 034 115 084 121 158 123 946 125 101 118 519 115 511 109 068										
39 705	16 306	2 190	2 258	2 247	2 396	2 356	2 360	2 433	2 467	2 499	2 509	2 437	2 566	2 361	2 442	2 164
38 111	17 662	4 448	2 147	2 169	2 193	2 282	2 263	2 380	2 423	2 433	2 352	2 364	2 438	2 272	2 253	2 176
77 816	33 968	6 638	4 405	4 416	4 589	4 638	4 623	4 813	4 890	4 932	4 861	4 801	5 004	4 633	4 695	4 340
21 229	9 197	1 166	637	626	675	640	668	704	711	759	771	757	770	654	666	482
22 778	9 155	1 796	643	603	586	633	625	646	768	733	726	787	800	701	689	625
44 007	18 352	2 962	1 280	1 229	1 261	1 273	1 293	1 350	1 479	1 492	1 497	1 544	1 570	1 355	1 355	1 107
3 879	1 921	413	148	138	137	127	118	133	135	118	131	123	129	102	119	117
2 620	1 466	341	147	119	91	139	111	110	138	125	118	125	127	104	113	87
6 499	3 387	754	295	257	228	266	229	243	273	243	249	248	256	206	232	204
13 347	5 032	354	314	327	350	348	357	389	381	463	421	453	453	414	380	220
15 513	5 523	911	303	301	317	328	345	370	435	404	424	447	480	421	413	411
28 860	10 555	1 265	617	628	667	676	702	759	816	867	845	900	933	835	793	631
303	80	7	34	22	37	20	24	33	25	23	32	31	22	19	33	27
308	64	8	31	28	34	24	26	19	35	26	33	38	28	34	26	29
611	144	15	65	50	71	44	50	52	60	49	65	69	50	53	59	56
3 700	2 164	392	141	139	151	145	169	149	170	155	187	150	166	119	134	118
4 337	2 102	536	162	155	144	142	143	147	160	178	151	177	165	142	137	98
8 037	4 266	928	303	294	295	287	312	296	330	333	338	327	331	261	271	216
8 997	3 562	360	387	345	382	333	329	309	318	314	305	301	298	281	279	272
6 815	3 065	867	382	354	354	332	335	307	318	277	313	259	257	249	256	241
15 812	6 627	1 227	769	699	736	665	664	616	636	591	618	560	555	530	535	513
49	12	1	6	1	9	7	4	6	1	6	4	4	2	2	2	-
60	15	5	3	3	4	3	2	3	3	6	3	3	3	1	1	3
109	27	6	9	4	13	10	6	9	4	12	7	7	5	3	3	3
26	10	5	11	10	11	11	11	11	4	15	13	16	13	20	11	14
112	23	7	11	10	15	8	14	13	6	6	11	12	11	14	10	9
138	33	12	22	20	26	19	25	24	10	21	24	28	24	34	21	23
488	84	14	16	19	17	15	17	13	16	9	14	19	9	13	5	11
291	92	17	23	18	21	12	15	13	11	14	18	9	13	9	12	11
779	176	31	39	37	38	27	32	26	27	23	32	28	22	22	17	22
500	171	20	20	8	12	16	13	9	9	12	14	12	17	11	12	19
277	112	65	9	13	12	5	5	11	6	13	8	7	8	10	10	8
777	283	85	29	21	24	21	18	20	15	25	22	19	25	21	22	27
106	11	2	2	3	2	1	3	-	1	4	-	1	2	1	3	2
74	14	-	4	1	1	1	2	3	2	1	4	2	3	1	1	4
180	25	2	6	4	3	2	5	3	3	5	4	3	5	2	4	6
689	407	63	10	10	10	14	11	9	9	5	8	7	14	5	10	10
195	162	40	16	11	4	11	12	12	8	15	8	8	3	8	3	13
884	569	103	26	21	14	25	23	21	17	20	16	15	17	13	13	23
13	1	1	9	10	5	4	3	-	10	6	7	6	2	6	10	8
53	15	1	5	3	7	-	4	4	7	8	13	9	8	6	12	9
66	16	2	14	13	12	4	7	4	17	14	20	15	10	12	22	17
9	1	-	11	6	10	17	7	8	10	15	10	14	8	12	6	7
43	9	1	15	14	18	16	7	12	14	13	15	5	9	7	7	7
52	10	1	26	20	28	33	14	20	24	28	25	19	17	19	13	14
464	188	26	42	31	33	25	21	25	38	25	23	25	18	11	16	11
324	117	29	36	31	36	30	39	22	29	16	21	24	22	15	18	10
788	305	55	78	62	69	55	60	47	67	41	44	49	40	26	34	21
756	149	54	84	87	84	84	79	76	77	73	89	71	74	75	64	65
1 781	609	313	83	88	79	101	80	83	72	65	73	65	66	70	70	78
2 537	758	367	167	175	163	185	159	159	149	138	162	136	140	145	134	143
110	41	2	6	2	3	4	5	3	4	3	6	1	5	7	6	1
94	43	7	4	3	2	-	2	3	7	1	1	9	4	8	2	6
204	84	9	10	5	5	4	7	6	11	4	7	10	9	15	8	7
7	2	-	3	2	8	6	3	2	-	4	3	1	4	6	3	3
23	2	2	4	5	1	-	2	3	3	5	2	4	2	-	6	5
30	4	2	7	7	9	6	5	5	3	9	5	5	6	6	9	8

1.2.8 (forts.)

	Kön	Samtliga	därav efter ålder											
			0-3	4-6	7-9	10-12	13-15	16-17	18-19	20-24	25-29	30-34	35-39	40-49
Slovenien	M	246	3	4	4	3	4	3	3	16	23	20	12	30
	Kv	283	1	2	5	3	5	4	4	16	40	11	18	39
	Sa	529	4	6	9	6	9	7	7	32	63	31	30	69
Spanien	M	2 253	52	29	29	27	25	23	13	100	347	377	249	392
	Kv	1 680	40	30	24	24	21	27	10	72	249	341	215	304
	Sa	3 933	92	59	53	51	46	50	23	172	596	718	464	696
Storbritannien och Nordirland	M	10 177	103	99	112	83	92	52	46	235	906	1 555	1 666	2 572
	Kv	4 549	106	100	104	112	74	40	35	165	356	556	592	941
	Sa	14 726	209	199	216	195	166	92	81	400	1 262	2 111	2 258	3 513
Tjeckien	M	238	11	8	10	8	6	4	4	11	46	54	27	29
	Kv	371	9	9	5	4	3	-	4	22	88	78	37	57
	Sa	609	20	17	15	12	9	4	8	33	134	132	64	86
Tyskland	M	11 084	341	250	239	229	187	132	106	344	784	1 188	1 386	1 962
	Kv	9 885	337	272	259	199	199	106	96	369	877	1 085	1 182	1 776
	Sa	20 969	678	522	498	428	386	238	202	713	1 661	2 273	2 568	3 738
Ungern	M	1 015	23	35	37	40	40	18	22	61	130	133	135	164
	Kv	1 334	34	25	25	30	18	20	23	81	161	197	153	227
	Sa	2 349	57	60	62	70	58	38	45	142	291	330	288	391
Österrike	M	1 853	24	31	26	32	14	11	13	34	117	161	218	257
	Kv	1 088	23	19	27	17	23	7	10	41	115	148	130	184
	Sa	2 941	47	50	53	49	37	18	23	75	232	309	348	441
Övriga EU25 utom Norden	M	103	2	1	2	1	-	-	-	7	8	17	16	27
	Kv	76	-	1	1	-	-	-	2	7	8	8	5	17
	Sa	179	2	2	3	1	-	-	2	14	16	25	21	44
Europa utom EU25 och Norden	M	30 015	1 350	937	949	1 079	1 110	726	653	2 699	4 232	3 533	2 860	4 372
	Kv	32 164	1 257	865	987	980	1 032	693	772	3 494	4 237	3 666	2 897	4 037
	Sa	62 179	2 607	1 802	1 936	2 059	2 142	1 419	1 425	6 193	8 469	7 199	5 757	8 409
Bosnien och Hercegovina	M	6 762	227	143	164	207	225	118	115	509	774	699	572	960
	Kv	6 899	201	154	184	157	184	121	123	575	620	518	428	759
	Sa	13 661	428	297	348	364	409	239	238	1 084	1 394	1 217	1 000	1 719
Bulgarien	M	352	11	6	11	5	10	13	3	36	66	53	34	40
	Kv	482	10	5	4	7	6	3	8	57	93	95	61	55
	Sa	834	21	11	15	12	16	16	11	93	159	148	95	95
Kroatien	M	1 642	25	26	31	55	55	29	30	83	127	122	191	331
	Kv	1 579	30	27	29	41	51	36	21	122	142	147	151	198
	Sa	3 221	55	53	60	96	106	65	51	205	269	269	342	529
Makedonien	M	673	17	20	10	14	19	7	9	83	133	102	78	101
	Kv	615	14	9	22	17	14	10	21	122	117	72	61	50
	Sa	1 288	31	29	32	31	33	17	30	205	250	174	139	151
Rumänien	M	863	42	15	13	22	23	22	24	71	185	126	92	105
	Kv	1 508	35	15	17	23	30	22	33	148	325	225	202	158
	Sa	2 371	77	30	30	45	53	44	57	219	510	351	294	263
Ryssland	M	2 423	157	112	140	149	143	134	100	196	270	264	224	341
	Kv	4 699	137	98	113	139	153	114	105	388	705	717	583	847
	Sa	7 122	294	210	253	288	296	248	205	584	975	981	807	1 188
Schweiz	M	1 068	20	11	13	18	11	11	15	18	65	96	115	251
	Kv	833	8	11	16	6	15	6	3	24	42	60	94	221
	Sa	1 901	28	22	29	24	26	17	18	42	107	156	209	472
Serbien och Montenegro	M	9 016	562	403	379	383	389	229	208	876	1 148	960	889	1 333
	Kv	8 090	476	353	368	350	357	204	252	956	1 048	872	651	872
	Sa	17 106	1 038	756	747	733	746	433	460	1 832	2 196	1 832	1 540	2 205
Turkiet	M	6 243	245	161	154	172	177	119	101	719	1 296	987	580	810
	Kv	5 440	306	153	188	171	162	124	163	882	779	605	408	583
	Sa	11 683	551	314	342	343	339	243	264	1 601	2 075	1 592	988	1 393
Ukraina	M	492	27	23	24	38	40	30	26	55	54	49	35	52
	Kv	1 293	17	18	26	42	36	35	32	116	216	243	178	201
	Sa	1 785	44	41	50	80	76	65	58	171	270	292	213	253
Vitryssland	M	205	5	8	6	8	12	10	14	22	32	27	22	23
	Kv	448	9	10	12	14	15	16	6	61	87	65	53	66
	Sa	653	14	18	18	22	27	26	20	83	119	92	75	89
Övriga Europa utom EU25 och Norden	M	276	12	9	4	8	6	4	8	31	82	48	28	25
	Kv	278	14	12	8	13	9	2	5	43	63	47	27	27
	Sa	554	26	21	12	21	15	6	13	74	145	95	55	52

	50-64	65-79	80-	5	6	7	8	9	10	11	12	13	14	15	16	17	18
81	38	2	3	-	-	2	2	2	-	1	2	1	1	1	2	1	1
93	34	8	1	-	2	2	1	1	2	-	4	1	-	2	2	2	3
174	72	10	4	-	2	4	3	3	2	1	6	2	1	3	4	4	4
456	126	8	10	14	8	9	12	11	9	7	7	9	9	15	8	9	9
236	74	13	12	9	6	6	12	6	8	10	9	9	3	9	18	2	2
692	200	21	22	23	14	15	24	17	17	17	16	18	12	24	26	11	11
2 048	551	57	40	31	45	28	39	29	30	24	22	32	38	25	27	34	34
981	325	62	36	38	36	35	33	29	49	34	31	21	22	25	15	11	11
3 029	876	119	76	69	81	63	72	58	79	58	53	53	60	50	42	45	45
17	3	-	2	2	4	2	4	1	5	2	3	3	-	2	2	2	2
46	7	2	3	1	3	2	-	1	3	-	2	-	1	-	-	-	2
63	10	2	5	3	7	4	4	2	8	2	5	3	1	2	2	2	4
2 400	1 447	89	89	82	96	67	76	80	78	71	63	66	58	54	78	54	54
1 697	1 210	221	103	89	91	84	84	72	72	55	74	63	62	46	60	51	51
4 097	2 657	310	192	171	187	151	160	152	150	126	137	129	120	100	138	105	105
128	42	7	14	12	16	14	7	16	8	16	13	8	19	9	9	14	14
221	72	47	8	8	8	9	8	9	10	11	5	5	8	14	6	6	6
349	114	54	22	20	24	23	15	25	18	27	18	13	27	23	15	20	20
630	276	9	8	15	8	7	11	8	9	15	4	5	5	6	5	7	7
190	129	25	6	9	7	7	13	7	6	4	11	3	9	4	3	3	3
820	405	34	14	24	15	14	24	15	15	19	15	8	14	10	8	10	10
20	2	-	1	-	1	-	1	-	-	1	-	-	-	-	-	-	-
24	1	2	-	-	1	-	-	-	-	-	-	-	-	-	-	-	-
44	3	2	1	-	2	-	1	-	-	1	-	-	-	-	-	-	-
3 176	2 002	337	301	321	299	307	343	352	376	351	347	377	386	342	384	320	320
3 168	3 139	940	289	291	304	368	315	338	324	318	352	339	341	337	356	343	343
6 344	5 141	1 277	590	612	603	675	658	690	700	669	699	716	727	679	740	663	663
1 019	913	117	39	54	46	60	58	84	66	57	54	96	75	56	62	49	49
1 039	1 542	294	47	48	55	73	56	63	61	33	54	61	69	58	63	56	56
2 058	2 455	411	86	102	101	133	114	147	127	90	108	157	144	114	125	105	105
41	12	11	2	3	4	3	4	2	2	1	5	3	2	5	8	1	1
37	19	22	-	3	1	2	1	3	2	2	2	2	2	2	1	4	4
78	31	33	2	6	5	5	5	5	4	3	7	5	4	7	9	5	5
359	161	17	10	9	12	12	7	15	24	16	23	12	20	12	17	17	17
277	236	71	11	7	11	9	9	11	15	15	16	20	15	20	16	12	12
636	397	88	21	16	23	21	16	26	39	31	39	32	35	32	33	29	29
55	18	7	4	8	-	4	6	7	5	2	8	4	7	1	6	2	2
30	36	20	1	4	10	8	4	5	6	6	5	6	3	4	6	11	11
85	54	27	5	12	10	12	10	12	11	8	13	10	10	5	12	13	13
57	36	30	3	4	6	2	5	5	8	9	7	9	7	13	9	15	15
87	111	77	7	5	2	9	6	9	8	6	11	4	15	11	11	12	12
144	147	107	10	9	8	11	11	14	16	15	18	13	22	24	20	27	27
136	46	11	35	32	39	55	46	50	48	51	35	44	64	71	63	49	49
409	135	56	33	41	30	47	36	53	41	45	43	56	54	65	49	53	53
545	181	67	68	73	69	102	82	103	89	96	78	100	118	136	112	102	102
191	201	32	5	4	3	3	7	7	3	8	4	6	1	4	7	9	9
156	129	42	3	3	3	6	7	1	-	5	4	8	3	3	3	2	2
347	330	74	8	7	6	9	14	8	3	13	8	14	4	7	10	11	11
818	372	67	142	138	124	112	143	111	137	135	139	120	130	108	121	106	106
641	503	187	130	103	109	138	121	119	105	126	137	115	105	89	115	106	106
1 459	875	254	272	241	233	250	264	230	242	261	276	235	235	197	236	212	212
456	232	34	47	54	54	45	55	59	64	49	51	69	57	55	64	48	48
380	383	153	43	63	67	66	55	46	68	57	66	43	53	60	64	66	66
836	615	187	90	117	121	111	110	105	132	106	117	112	110	115	128	114	114
24	8	7	8	8	7	9	8	6	17	15	15	12	13	12	18	13	13
85	35	13	8	7	9	5	12	14	12	16	9	16	11	13	22	17	17
109	43	20	16	15	16	14	20	20	29	31	24	28	24	25	40	30	30
12	2	2	2	4	2	-	4	2	-	6	3	2	7	4	6	6	6
24	6	4	1	4	6	3	3	9	3	2	3	4	8	11	5	2	2
36	8	6	3	8	8	3	7	11	3	8	6	6	15	15	11	8	8
8	1	2	4	3	2	2	-	4	2	2	3	-	3	1	3	5	5
3	4	1	5	3	1	2	5	5	3	5	2	4	3	1	1	2	2
11	5	3	9	6	3	4	5	9	5	7	5	4	6	2	4	7	7

1.2.8 (forts.)

	Kön	Samtliga	därav efter ålder											
			0-3	4-6	7-9	10-12	13-15	16-17	18-19	20-24	25-29	30-34	35-39	40-49
Afrika	M	15 484	882	569	568	516	510	397	469	1 403	2 372	2 549	2 088	2 231
	Kv	13 201	854	543	551	553	531	411	461	1 614	2 340	2 093	1 451	1 112
	Sa	28 685	1 736	1 112	1 119	1 069	1 041	808	930	3 017	4 712	4 642	3 539	3 343
Algeriet	M	363	15	6	3	4	3	4	2	15	52	93	75	59
	Kv	225	11	4	10	5	3	2	2	18	44	39	36	32
	Sa	588	26	10	13	9	6	6	4	33	96	132	111	91
Burundi	M	633	51	46	32	40	31	18	33	72	99	82	67	53
	Kv	687	60	37	41	27	24	18	29	122	121	95	60	46
	Sa	1 320	111	83	73	67	55	36	62	194	220	177	127	99
Egypten	M	416	21	6	11	9	7	5	4	14	67	98	64	70
	Kv	269	15	13	9	7	5	4	3	19	50	57	30	29
	Sa	685	36	19	20	16	12	9	7	33	117	155	94	99
Eritrea	M	803	39	37	20	25	18	13	19	70	117	172	111	118
	Kv	948	55	28	30	29	31	11	20	154	197	206	77	65
	Sa	1 751	94	65	50	54	49	24	39	224	314	378	188	183
Etiopien	M	999	39	15	25	20	19	20	24	64	114	172	197	217
	Kv	886	40	21	26	31	26	27	19	100	158	180	136	76
	Sa	1 885	79	36	51	51	45	47	43	164	272	352	333	293
Gambia	M	819	19	21	17	14	23	20	23	83	90	120	106	165
	Kv	503	23	20	31	26	24	26	32	43	73	76	60	55
	Sa	1 322	42	41	48	40	47	46	55	126	163	196	166	220
Ghana	M	473	27	6	2	6	11	8	7	26	98	115	79	61
	Kv	249	13	10	8	2	11	7	12	24	58	48	27	25
	Sa	722	40	16	10	8	22	15	19	50	156	163	106	86
Kamerun	M	400	6	-	3	1	2	-	-	34	176	114	44	14
	Kv	140	9	2	2	4	2	1	-	17	61	28	12	2
	Sa	540	15	2	5	5	4	1	-	51	237	142	56	16
Kenya	M	338	13	16	18	12	13	8	7	22	41	50	42	54
	Kv	417	14	10	11	10	14	13	10	40	86	82	51	53
	Sa	755	27	26	29	22	27	21	17	62	127	132	93	107
Kongo, Demo- kratiska Rep.	M	419	37	22	16	23	26	14	19	60	31	38	39	73
	Kv	372	42	19	20	25	22	24	22	37	35	44	38	26
	Sa	791	79	41	36	48	48	38	41	97	66	82	77	99
Marocko	M	783	23	13	9	8	8	6	10	58	150	154	140	148
	Kv	739	25	10	8	10	8	4	13	117	166	135	117	77
	Sa	1 522	48	23	17	18	16	10	23	175	316	289	257	225
Nigeria	M	787	23	12	8	10	13	4	7	41	207	243	123	78
	Kv	247	20	8	5	8	8	4	5	17	68	66	25	12
	Sa	1 034	43	20	13	18	21	8	12	58	275	309	148	90
Somalia	M	4 773	417	267	276	226	223	190	222	549	599	532	535	541
	Kv	4 826	379	261	266	253	228	186	189	619	787	605	457	291
	Sa	9 599	796	528	542	479	451	376	411	1 168	1 386	1 137	992	832
Sudan	M	387	23	15	22	10	14	9	6	11	51	79	53	69
	Kv	257	23	12	13	16	14	8	11	13	48	33	26	29
	Sa	644	46	27	35	26	28	17	17	24	99	112	79	98
Sydafrika	M	318	5	8	8	5	10	5	2	19	69	69	45	47
	Kv	223	1	6	4	9	8	2	3	14	32	51	32	45
	Sa	541	6	14	12	14	18	7	5	33	101	120	77	92
Tunisien	M	593	22	13	7	5	4	4	3	61	116	99	94	117
	Kv	378	20	6	5	4	1	3	3	42	85	67	59	54
	Sa	971	42	19	12	9	5	7	6	103	201	166	153	171
Uganda	M	336	7	8	16	12	14	13	15	19	41	42	39	70
	Kv	314	14	10	13	12	23	14	10	36	55	57	37	21
	Sa	650	21	18	29	24	37	27	25	55	96	99	76	91
Övriga Afrika	M	1 844	95	58	75	86	71	56	66	185	254	277	235	277
	Kv	1 521	90	66	49	75	79	57	78	182	216	224	171	174
	Sa	3 365	185	124	124	161	150	113	144	367	470	501	406	451
Nordamerika	M	7 813	107	97	114	120	129	80	94	456	945	1 140	1 180	1 829
	Kv	6 228	112	98	95	95	102	57	63	372	811	915	891	1 332
	Sa	14 041	219	195	209	215	231	137	157	828	1 756	2 055	2 071	3 161
El Salvador	M	329	10	12	12	12	11	11	8	25	47	42	37	72
	Kv	234	9	10	11	17	7	4	5	24	27	36	24	39
	Sa	563	19	22	23	29	18	15	13	49	74	78	61	111
Kanada	M	868	16	11	12	13	12	3	1	35	129	139	149	200
	Kv	765	21	11	10	7	9	4	3	49	133	127	115	161
	Sa	1 633	37	22	22	20	21	7	4	84	262	266	264	361

50-64	65-79	80-	5	6	7	8	9	10	11	12	13	14	15	16	17	18
784	126	20	173	205	209	177	182	174	169	173	187	131	192	198	199	237
350	293	44	178	184	200	178	173	184	179	190	156	178	197	198	213	230
1 134	419	64	351	389	409	355	355	358	348	363	343	309	389	396	412	467
25	4	3	3	1	1	-	2	-	2	2	3	-	-	3	1	-
9	7	3	1	2	1	4	5	2	2	1	-	1	2	2	-	1
34	11	6	4	3	2	4	7	2	4	3	3	1	2	5	1	1
9	-	-	13	18	13	9	10	18	10	12	17	5	9	13	5	16
7	-	-	13	11	19	6	16	8	6	13	9	8	7	9	9	16
16	-	-	26	29	32	15	26	26	16	25	26	13	16	22	14	32
35	3	2	1	3	3	5	3	2	3	4	3	3	1	4	1	1
15	9	4	4	1	2	4	3	3	2	2	2	1	2	2	2	1
50	12	6	5	4	5	9	6	5	5	6	5	4	3	6	3	2
37	4	3	15	13	7	7	6	7	7	11	-	9	9	7	6	11
24	17	4	10	10	13	9	8	15	7	7	10	13	8	3	8	9
61	21	7	25	23	20	16	14	22	14	18	10	22	17	10	14	20
61	11	1	6	5	6	12	7	5	9	6	6	1	12	8	12	11
25	16	5	8	6	9	9	8	11	7	13	8	10	8	12	15	9
86	27	6	14	11	15	21	15	16	16	19	14	11	20	20	27	20
113	5	-	5	8	8	3	6	7	4	3	10	8	5	7	13	11
11	1	2	7	9	10	11	10	10	7	9	5	12	7	9	17	14
124	6	2	12	17	18	14	16	17	11	12	15	20	12	16	30	25
23	4	-	-	2	2	-	-	1	5	-	4	4	3	7	1	3
2	2	-	2	-	3	4	1	1	-	1	3	2	6	5	2	5
25	6	-	2	2	5	4	1	2	5	1	7	6	9	12	3	8
3	3	-	-	-	1	1	1	-	-	1	1	1	-	-	-	-
-	-	-	-	-	1	1	-	1	2	1	-	1	1	-	1	-
3	3	-	-	-	2	2	1	1	2	2	1	2	1	-	1	-
35	6	1	3	9	8	5	5	3	3	6	4	6	3	4	4	4
19	3	1	3	5	3	4	4	3	2	5	5	6	3	6	7	6
54	9	2	6	14	11	9	9	6	5	11	9	12	6	10	11	10
16	5	-	5	7	9	1	6	10	5	8	9	7	10	7	7	11
11	7	-	7	9	6	7	7	8	6	11	9	8	5	15	9	12
27	12	-	12	16	15	8	13	18	11	19	18	15	15	22	16	23
44	8	4	2	4	2	6	1	3	2	3	2	4	2	3	3	8
26	19	4	3	4	2	3	3	2	4	4	2	2	4	1	3	4
70	27	8	5	8	4	9	4	5	6	7	4	6	6	4	6	12
17	1	-	3	4	4	2	2	4	4	2	4	1	8	3	1	3
1	-	-	4	-	-	3	2	1	4	3	4	1	3	2	2	3
18	1	-	7	4	4	5	4	5	8	5	8	2	11	5	3	6
143	48	5	89	94	99	84	93	73	82	71	80	54	89	91	99	112
125	172	8	81	92	101	83	82	82	89	82	62	74	92	88	98	93
268	220	13	170	186	200	167	175	155	171	153	142	128	181	179	197	205
19	6	-	5	4	6	11	5	3	3	4	7	3	4	4	5	3
4	5	2	3	3	6	3	4	6	7	3	2	3	9	5	3	5
23	11	2	8	7	12	14	9	9	10	7	9	6	13	9	8	8
23	3	-	2	4	2	1	5	2	2	1	5	2	3	2	3	2
14	1	1	1	3	3	-	1	2	3	4	3	2	3	2	-	-
37	4	1	3	7	5	1	6	4	5	5	8	4	6	4	3	2
45	3	-	1	4	2	4	1	3	2	-	2	-	2	1	3	-
11	13	5	4	1	3	1	1	2	2	-	-	-	1	1	2	-
56	16	5	5	5	5	5	2	5	4	-	2	-	3	2	5	-
39	1	-	3	1	6	5	5	6	3	3	4	2	8	6	7	7
4	5	3	4	2	1	8	4	4	3	5	8	7	8	8	6	5
43	6	3	7	3	7	13	9	10	6	8	12	9	16	14	13	12
97	11	1	17	24	30	21	24	27	23	36	26	21	24	28	28	34
42	16	2	23	26	17	18	14	23	26	24	27	27	28	28	29	47
139	27	3	40	50	47	39	38	50	49	62	50	48	52	56	57	81
1 089	345	88	23	43	42	37	35	37	39	44	36	43	50	34	46	41
899	263	123	26	40	37	24	34	38	29	28	42	24	36	25	32	30
1 988	608	211	49	83	79	61	69	75	68	72	78	67	86	59	78	71
25	4	1	2	5	5	4	3	2	4	6	4	2	5	3	8	4
7	11	3	1	5	5	3	3	6	3	8	2	-	5	1	3	2
32	15	4	3	10	10	7	6	8	7	14	6	2	10	4	11	6
108	34	6	2	6	5	2	5	6	4	3	3	4	5	1	2	1
91	17	7	2	5	5	4	1	2	4	1	3	4	2	3	1	2
199	51	13	4	11	10	6	6	8	8	4	6	8	7	4	3	3

1.2.8 (forts.)

	Kön	Samtliga	därav efter ålder											
			0-3	4-6	7-9	10-12	13-15	16-17	18-19	20-24	25-29	30-34	35-39	40-49
Kuba	M	419	1	4	5	8	19	14	12	29	38	73	98	89
	Kv	410	-	3	8	3	14	8	12	43	65	89	60	67
	Sa	829	1	7	13	11	33	22	24	72	103	162	158	156
Mexiko	M	417	10	3	5	2	6	5	4	29	149	104	46	40
	Kv	389	7	5	6	8	4	5	4	15	90	85	59	68
	Sa	806	17	8	11	10	10	10	8	44	239	189	105	108
USA	M	5 227	53	56	64	76	63	41	58	301	481	695	787	1 312
	Kv	3 985	60	56	50	51	54	27	28	194	419	510	576	927
	Sa	9 212	113	112	114	127	117	68	86	495	900	1 205	1 363	2 239
Övriga Nordamerika	M	553	17	11	16	9	18	6	11	37	101	87	63	116
	Kv	445	15	13	10	9	14	9	11	47	77	68	57	70
	Sa	998	32	24	26	18	32	15	22	84	178	155	120	186
Sydamerika	M	8 209	74	132	180	194	204	168	177	627	1 088	1 145	973	1 859
	Kv	7 660	66	92	132	165	188	122	144	645	987	1 078	977	1 653
	Sa	15 869	140	224	312	359	392	290	321	1 272	2 075	2 223	1 950	3 512
Argentina	M	277	1	3	6	3	1	5	4	11	59	58	43	46
	Kv	223	-	4	1	2	6	2	2	17	23	46	40	31
	Sa	500	1	7	7	5	7	7	6	28	82	104	83	77
Bolivia	M	364	3	10	13	8	4	8	9	24	53	66	40	56
	Kv	288	4	11	7	13	5	4	7	30	49	51	36	38
	Sa	652	7	21	20	21	9	12	16	54	102	117	76	94
Brasilien	M	540	15	21	19	22	25	21	18	58	105	76	53	65
	Kv	1 243	9	14	22	24	26	14	15	111	228	237	169	259
	Sa	1 783	24	35	41	46	51	35	33	169	333	313	222	324
Chile	M	4 871	16	29	41	58	62	63	91	367	563	662	564	1 320
	Kv	3 731	14	23	34	39	72	45	74	312	339	387	405	987
	Sa	8 602	30	52	75	97	134	108	165	679	902	1 049	969	2 307
Colombia	M	762	15	35	42	41	54	38	22	61	101	85	83	125
	Kv	734	14	16	37	28	39	27	20	61	105	95	110	120
	Sa	1 496	29	51	79	69	93	65	42	122	206	180	193	245
Ecuador	M	282	5	9	9	13	14	8	6	26	50	55	39	35
	Kv	261	10	7	8	14	7	2	2	23	52	48	32	43
	Sa	543	15	16	17	27	21	10	8	49	102	103	71	78
Peru	M	819	15	20	37	42	36	21	22	62	94	101	117	165
	Kv	867	11	13	18	36	29	21	21	65	130	160	139	131
	Sa	1 686	26	33	55	78	65	42	43	127	224	261	256	296
Övriga Sydamerika	M	294	4	5	13	7	8	4	5	18	63	42	34	47
	Kv	313	4	4	5	9	4	7	3	26	61	54	46	44
	Sa	607	8	9	18	16	12	11	8	44	124	96	80	91
Asien	M	45 110	2 517	1 633	1 989	2 119	2 123	1 400	1 460	4 810	6 784	5 690	4 654	6 084
	Kv	51 523	2 561	1 552	1 849	2 144	1 928	1 215	1 301	5 568	7 908	7 473	6 161	7 186
	Sa	96 633	5 078	3 185	3 838	4 263	4 051	2 615	2 761	10 378	14 692	13 163	10 815	13 270
Afghanistan	M	3 654	270	178	217	277	306	209	230	462	324	315	243	364
	Kv	3 287	251	162	193	243	218	166	163	447	359	271	214	295
	Sa	6 941	521	340	410	520	524	375	393	909	683	586	457	659
Armenien	M	268	17	12	13	10	18	9	11	23	28	42	24	35
	Kv	298	12	8	8	16	16	9	9	35	37	36	34	43
	Sa	566	29	20	21	26	34	18	20	58	65	78	58	78
Azerbajdzjan	M	244	10	8	17	23	19	15	11	22	29	13	20	41
	Kv	315	14	12	14	20	20	12	5	17	30	48	45	49
	Sa	559	24	20	31	43	39	27	16	39	59	61	65	90
Bangladesh	M	931	23	14	14	17	16	10	7	72	296	196	138	106
	Kv	619	17	10	23	16	12	10	10	91	181	122	68	32
	Sa	1 550	40	24	37	33	28	20	17	163	477	318	206	138
Filippinerna	M	484	29	25	45	41	37	31	29	44	52	60	38	38
	Kv	1 830	20	30	41	42	35	20	32	172	363	386	297	305
	Sa	2 314	49	55	86	83	72	51	61	216	415	446	335	343
Indien	M	2 354	86	28	24	20	15	12	5	471	995	322	153	144
	Kv	1 215	68	25	22	21	13	14	9	119	275	236	144	149
	Sa	3 569	154	53	46	41	28	26	14	590	1 270	558	297	293
Indonesien	M	251	17	9	3	8	4	2	4	7	44	51	54	33
	Kv	450	11	18	6	3	5	3	1	31	107	102	75	73
	Sa	701	28	27	9	11	9	5	5	38	151	153	129	106
Irak	M	16 552	1 235	710	874	840	819	599	703	1 778	1 832	1 913	1 721	2 118
	Kv	15 340	1 212	659	776	895	776	477	555	1 890	1 849	1 615	1 389	1 766
	Sa	31 892	2 447	1 369	1 650	1 735	1 595	1 076	1 258	3 668	3 681	3 528	3 110	3 884

	50-64	65-79	80-	5	6	7	8	9	10	11	12	13	14	15	16	17	18
23	6	-	1	2	1	1	3	1	3	4	9	5	5	5	9	5	
24	11	3	1	1	3	2	3	-	1	2	5	2	7	2	6	6	
47	17	3	2	3	4	3	6	1	4	6	14	7	12	7	15	11	
11	2	1	1	2	1	2	2	1	-	1	4	1	1	1	4	2	
30	1	2	3	2	3	2	1	3	3	2	2	2	-	3	2	1	
41	3	3	4	4	4	4	4	3	4	3	6	3	1	4	6	3	
874	286	80	11	24	25	23	16	24	24	28	14	26	23	20	21	23	
708	220	105	15	22	19	10	21	24	14	13	23	14	17	14	13	13	
1 582	506	185	26	46	44	33	37	48	38	41	37	40	40	34	34	36	
48	13	-	6	4	5	5	6	3	4	2	2	5	11	4	2	6	
39	3	3	4	5	2	3	5	3	4	2	7	2	5	2	7	6	
87	16	3	10	9	7	8	11	6	8	4	9	7	16	6	9	12	
1 152	191	45	48	50	49	64	67	71	62	61	63	69	72	79	89	81	
949	300	162	32	40	40	52	40	53	48	64	62	66	60	56	66	67	
2 101	491	207	80	90	89	116	107	124	110	125	125	135	132	135	155	148	
25	12	-	2	1	4	1	1	-	1	2	-	-	1	2	3	1	
21	10	18	2	1	-	-	1	1	1	-	2	2	2	1	1	-	
46	22	18	4	2	4	1	2	1	2	2	2	2	3	3	4	1	
55	11	4	4	4	5	4	4	6	1	1	1	1	2	3	5	3	
22	7	4	4	4	-	5	2	4	1	8	2	-	3	1	3	1	
77	18	8	8	8	5	9	6	10	2	9	3	1	5	4	8	4	
31	9	2	7	8	3	3	13	6	10	6	9	6	10	11	10	12	
100	12	3	4	8	6	7	9	7	9	8	11	7	8	8	6	9	
131	21	5	11	16	9	10	22	13	19	14	20	13	18	19	16	21	
871	133	31	12	10	8	19	14	23	16	19	23	21	18	30	33	41	
655	240	105	10	9	13	11	10	14	10	15	22	28	22	19	26	35	
1 526	373	136	22	19	21	30	24	37	26	34	45	49	40	49	59	76	
52	7	1	11	12	10	16	16	11	15	15	10	20	24	21	17	11	
50	7	5	6	7	10	16	11	8	7	13	12	12	15	16	11	9	
102	14	6	17	19	20	32	27	19	22	28	22	32	39	37	28	20	
12	-	1	4	4	5	2	2	7	4	2	6	7	1	2	6	5	
13	-	-	2	4	3	3	2	7	4	3	3	2	2	1	1	2	
25	-	1	6	8	8	5	4	14	8	5	9	9	3	3	7	7	
70	13	4	5	9	11	14	12	15	12	15	12	11	13	8	13	6	
58	21	14	3	6	5	9	4	11	12	13	9	12	8	6	15	10	
128	34	18	8	15	16	23	16	26	24	28	21	23	21	14	28	16	
36	6	2	3	2	3	5	5	3	3	1	2	3	3	2	2	2	
30	3	13	1	1	3	1	1	1	4	4	1	3	-	4	3	1	
66	9	15	4	3	6	6	6	4	7	5	3	6	3	6	5	3	
2 947	761	139	572	573	640	688	661	694	717	708	707	685	731	698	702	685	
2 883	1 336	458	497	572	586	603	660	735	678	731	618	632	678	634	581	601	
5 830	2 097	597	1 069	1 145	1 226	1 291	1 321	1 429	1 395	1 439	1 325	1 317	1 409	1 332	1 283	1 286	
212	43	4	53	66	67	82	68	100	82	95	95	98	113	103	106	109	
189	109	7	56	62	58	64	71	78	80	85	76	81	61	80	86	77	
401	152	11	109	128	125	146	139	178	162	180	171	179	174	183	192	186	
16	10	-	4	3	2	6	5	4	1	5	4	6	8	5	4	7	
21	13	1	3	4	3	3	2	8	6	2	5	5	6	4	5	4	
37	23	1	7	7	5	9	7	12	7	7	9	11	14	9	9	11	
14	2	-	2	2	5	6	6	7	13	3	6	6	7	7	8	4	
22	6	1	6	3	5	2	7	8	5	7	10	5	5	4	8	5	
36	8	1	8	5	10	8	13	15	18	10	16	11	12	11	16	9	
14	5	3	6	6	8	3	3	7	6	4	7	4	5	5	5	3	
8	14	5	2	3	8	5	10	9	4	3	6	3	3	7	3	3	
22	19	8	8	9	16	8	13	16	10	7	13	7	8	12	8	6	
9	5	1	7	12	19	12	14	14	15	12	15	12	10	20	11	14	
70	13	4	14	10	15	14	12	12	15	15	8	15	12	10	10	18	
79	18	5	21	22	34	26	26	26	30	27	23	27	22	30	21	32	
58	16	5	8	6	7	9	8	9	6	5	5	4	6	5	7	2	
72	36	12	9	7	7	9	6	7	7	7	4	4	5	9	5	4	
130	52	17	17	13	14	18	14	16	13	12	9	8	11	14	12	6	
13	2	-	2	4	1	1	1	1	3	4	-	1	3	1	1	2	
14	-	1	3	8	3	1	2	1	-	2	-	2	3	3	-	-	
27	2	1	5	12	4	2	3	2	3	6	-	3	6	4	1	2	
1 085	304	21	263	255	274	305	295	269	290	281	271	266	282	307	292	319	
968	439	74	196	239	252	255	269	296	286	313	229	252	295	264	213	246	
2 053	743	95	459	494	526	560	564	565	576	594	500	518	577	571	505	565	

1.2.8 (forts.)

	Kön	Samtliga	därav efter ålder											
			0-3	4-6	7-9	10-12	13-15	16-17	18-19	20-24	25-29	30-34	35-39	40-49
Iran	M	5 712	146	142	168	226	246	149	167	459	676	575	644	1 264
	Kv	5 823	188	132	164	169	187	134	143	613	869	750	678	863
	Sa	11 535	334	274	332	395	433	283	310	1 072	1 545	1 325	1 322	2 127
Israel	M	379	7	14	9	8	7	1	3	9	63	80	49	90
	Kv	216	7	7	4	7	5	1	-	12	30	44	27	37
	Sa	595	14	21	13	15	12	2	3	21	93	124	76	127
Japan	M	738	36	21	25	9	10	7	4	18	60	112	96	91
	Kv	1 351	40	23	10	10	10	5	4	40	173	249	223	252
	Sa	2 089	76	44	35	19	20	12	8	58	233	361	319	343
Jordanien	M	403	16	15	16	12	9	8	3	31	99	80	52	37
	Kv	320	15	12	7	10	12	6	14	52	46	60	31	40
	Sa	723	31	27	23	22	21	14	17	83	145	140	83	77
Kina	M	3 019	96	67	57	75	71	68	58	471	561	447	369	474
	Kv	3 657	271	51	60	63	75	59	58	497	681	621	478	532
	Sa	6 676	367	118	117	138	146	127	116	968	1 242	1 068	847	1 006
Korea, Syd-	M	274	37	15	16	12	15	4	-	5	20	36	39	50
	Kv	371	16	12	13	12	13	3	2	8	67	70	62	62
	Sa	645	53	27	29	24	28	7	2	13	87	106	101	112
Libanon	M	1 196	34	26	23	18	18	17	9	123	266	243	179	155
	Kv	920	29	16	18	19	22	7	24	164	187	169	96	90
	Sa	2 116	63	42	41	37	40	24	33	287	453	412	275	245
Malaysia	M	332	2	5	8	13	10	10	5	18	21	31	31	83
	Kv	454	11	10	9	7	10	5	8	17	46	71	63	130
	Sa	786	13	15	17	20	20	15	13	35	67	102	94	213
Pakistan	M	1 322	26	14	16	15	15	9	6	226	525	256	98	83
	Kv	671	46	17	16	29	19	9	10	122	167	82	53	63
	Sa	1 993	72	31	32	44	34	18	16	348	692	338	151	146
Sri Lanka	M	412	8	10	5	7	13	6	6	31	59	85	57	75
	Kv	559	11	5	9	7	12	8	9	46	102	88	84	108
	Sa	971	19	15	14	14	25	14	15	77	161	173	141	183
Syrien	M	1 852	128	50	52	35	42	22	29	118	324	310	264	307
	Kv	1 758	89	52	44	60	41	25	42	284	332	210	187	205
	Sa	3 610	217	102	96	95	83	47	71	402	656	520	451	512
Thailand	M	2 198	125	154	279	319	279	125	83	201	204	166	107	98
	Kv	8 998	97	177	312	345	283	151	118	593	1 527	1 784	1 561	1 634
	Sa	11 196	222	331	591	664	562	276	201	794	1 731	1 950	1 668	1 732
Uzbekistan	M	467	47	17	22	23	39	13	12	43	66	50	48	61
	Kv	462	22	26	22	25	21	19	15	27	61	54	68	62
	Sa	929	69	43	44	48	60	32	27	70	127	104	116	123
Vietnam	M	910	45	39	36	41	54	44	40	73	93	119	109	182
	Kv	1 184	43	29	33	62	49	37	40	171	202	182	117	173
	Sa	2 094	88	68	69	103	103	81	80	244	295	301	226	355
Övriga Asien	M	1 158	77	60	50	70	61	30	35	105	147	188	121	155
	Kv	1 425	71	59	45	63	74	35	30	120	217	223	167	223
	Sa	2 583	148	119	95	133	135	65	65	225	364	411	288	378
Oceanien	M	1 523	8	11	22	11	11	13	8	77	261	363	278	308
	Kv	842	9	13	14	11	12	8	3	53	153	185	119	158
	Sa	2 365	17	24	36	22	23	21	11	130	414	548	397	466
Australien	M	1 116	7	9	20	10	7	10	6	54	196	236	197	233
	Kv	667	8	12	11	10	9	5	3	41	123	153	84	125
	Sa	1 783	15	21	31	20	16	15	9	95	319	389	281	358
Nya Zeeland	M	392	1	2	2	1	3	1	1	21	63	124	78	75
	Kv	151	1	1	2	1	3	3	-	11	22	30	28	28
	Sa	543	2	3	4	2	6	4	1	32	85	154	106	103
Övriga Oceanien	M	15	-	-	-	-	1	2	1	2	2	3	3	-
	Kv	24	-	-	1	-	-	-	-	1	8	2	7	5
	Sa	39	-	-	1	-	1	2	1	3	10	5	10	5
Statslös	M	3 073	486	261	203	197	183	126	61	187	428	370	213	237
	Kv	2 226	440	222	182	198	179	110	57	184	209	155	104	94
	Sa	5 299	926	483	385	395	362	236	118	371	637	525	317	331
Okänt	M	1 123	181	72	60	48	40	13	17	52	78	89	98	160
	Kv	1 016	179	56	63	41	40	14	11	44	40	55	71	160
	Sa	2 139	360	128	123	89	80	27	28	96	118	144	169	320

50-64	65-79	80-	5	6	7	8	9	10	11	12	13	14	15	16	17	18
604	181	65	46	43	59	51	58	59	78	89	67	84	95	67	82	70
309	373	251	48	47	48	57	59	67	46	56	68	58	61	69	65	76
913	554	316	94	90	107	108	117	126	124	145	135	142	156	136	147	146
26	10	3	6	5	6	2	1	1	4	3	3	2	2	1	-	1
20	8	7	2	3	-	2	2	5	2	-	2	-	3	1	-	-
46	18	10	8	8	6	4	3	6	6	3	5	2	5	2	-	1
225	23	1	8	8	9	6	10	2	4	3	4	3	3	5	2	3
261	41	10	9	6	4	5	1	5	3	2	3	4	3	1	4	2
486	64	11	17	14	13	11	11	7	7	5	7	7	6	6	6	5
24	-	1	9	4	6	8	2	7	2	3	1	4	4	3	5	1
8	5	2	2	4	1	5	1	3	4	3	4	2	6	3	3	4
32	5	3	11	8	7	13	3	10	6	6	5	6	10	6	8	5
151	46	8	27	15	23	14	20	25	24	26	24	16	31	30	38	31
132	60	19	17	15	21	17	22	26	18	19	20	27	28	21	38	26
283	106	27	44	30	44	31	42	51	42	45	44	43	59	51	76	57
20	5	-	6	4	7	4	5	2	4	6	3	7	5	1	3	-
19	9	3	4	3	6	3	4	2	3	7	4	4	5	1	2	1
39	14	3	10	7	13	7	9	4	7	13	7	11	10	2	5	1
57	26	2	10	8	4	10	9	3	6	9	8	4	6	6	11	4
35	31	13	3	7	5	9	4	6	7	6	7	10	5	2	5	7
92	57	15	13	15	9	19	13	9	13	15	15	14	11	8	16	11
94	1	-	4	-	3	3	2	4	6	3	5	3	2	6	4	4
57	7	3	2	3	4	1	4	4	1	2	5	2	3	1	4	2
151	8	3	6	3	7	4	6	8	7	5	10	5	5	7	8	6
23	8	2	7	3	4	7	5	7	3	5	7	4	4	4	5	2
18	15	5	5	6	9	4	3	9	10	10	3	8	8	3	6	2
41	23	7	12	9	13	11	8	16	13	15	10	12	12	7	11	4
41	6	3	2	3	3	2	-	2	3	2	5	5	3	3	3	5
48	17	5	2	2	1	3	5	2	1	4	2	3	7	5	3	4
89	23	8	4	5	4	5	5	4	4	6	7	8	10	8	6	9
110	48	13	15	21	20	19	13	19	8	8	21	11	10	8	14	18
95	72	20	14	23	18	8	18	24	17	19	15	11	15	15	10	15
205	120	33	29	44	38	27	31	43	25	27	36	22	25	23	24	33
55	3	-	45	67	76	105	98	109	111	99	107	96	76	65	60	41
386	26	4	53	77	85	104	123	120	113	112	94	94	95	85	66	64
441	29	4	98	144	161	209	221	229	224	211	201	190	171	150	126	105
19	5	2	5	5	8	8	6	6	7	10	12	14	13	8	5	7
30	9	1	12	9	11	8	3	8	10	7	10	3	8	7	12	7
49	14	3	17	14	19	16	9	14	17	17	22	17	21	15	17	14
27	5	3	19	10	13	8	15	15	12	14	18	15	21	21	23	21
27	14	5	11	10	8	11	14	18	15	29	12	19	18	20	17	19
54	19	8	30	20	21	19	29	33	27	43	30	34	39	41	40	40
50	7	2	18	23	16	17	17	22	29	19	19	20	22	17	13	17
74	19	5	24	21	14	13	18	17	25	21	31	20	23	19	16	15
124	26	7	42	44	30	30	35	39	54	40	50	40	45	36	29	32
126	24	2	5	4	9	8	5	3	4	4	6	2	3	7	6	1
88	15	1	3	4	5	4	5	2	3	6	5	1	6	4	4	3
214	39	3	8	8	14	12	10	5	7	10	11	3	9	11	10	4
106	23	2	4	3	9	6	5	2	4	4	3	2	2	5	5	1
67	15	1	3	3	5	3	3	2	3	5	4	1	4	2	3	3
173	38	3	7	6	14	9	8	4	7	9	7	3	6	7	8	4
19	1	-	1	1	-	2	-	1	-	-	2	-	1	1	-	-
21	-	-	-	1	-	1	1	-	-	1	1	-	2	2	1	-
40	1	-	1	2	-	3	1	1	-	1	3	-	3	3	1	-
1	-	-	-	-	-	-	-	-	-	-	1	-	-	1	1	-
-	-	-	-	-	-	-	-	1	-	-	-	-	-	-	-	-
1	-	-	-	-	-	-	1	-	-	-	1	-	-	1	1	-
86	31	4	86	67	70	77	56	77	51	69	67	59	57	61	65	34
54	25	13	83	62	59	66	57	59	64	75	63	65	51	57	53	30
140	56	17	169	129	129	143	113	136	115	144	130	124	108	118	118	64
119	67	29	26	13	21	25	14	12	20	16	20	13	7	7	6	11
127	71	44	14	19	22	22	19	18	12	11	15	13	12	11	3	6
246	138	73	40	32	43	47	33	30	32	27	35	26	19	18	9	17

1.2.9 I Sverige bosatta personer som erhållit svenskt medborgarskap, efter födelse-land och år för medborgarskap, den 31 december 2005

1.2.9 Person living in Sweden, who have been naturalized, by country of birth and year of naturalization, Dec. 31, 2005

Födelse-land	Totalt	därav efter år för naturalisering								
		Okänt	-1974	1975- 1979	1980- 1984	1985- 1989	1990- 1994	1995- 1999	2000- 2004	2005
Samtliga länder	843 603	16 593	70 087	83 784	78 554	81 387	137 428	162 056	174 540	39 174
Sverige	237 181	13 664	27 906	27 069	24 530	22 765	36 073	35 974	41 401	7 799
Norden utom Sverige	108 403	602	25 530	27 981	20 712	12 782	9 472	4 137	5 499	1 688
Danmark	11 038	64	3 184	2 531	2 086	1 123	782	526	594	148
Finland	89 429	444	20 411	24 109	17 603	10 673	7 817	3 116	3 982	1 274
Island	619	12	23	40	60	46	55	58	250	75
Norge	7 317	82	1 912	1 301	963	940	818	437	673	191
EU25 utom Norden	72 071	771	10 159	13 009	9 843	12 752	8 650	4 620	10 455	1 812
Belgien	182	15	32	36	20	14	19	12	26	8
Cypern	262	9	14	27	56	65	52	21	15	3
Estland	1 579	15	366	129	54	74	118	260	481	82
Frankrike	862	61	101	137	114	59	71	67	205	47
Grekland	6 568	74	250	1 174	1 883	1 500	1 116	188	302	81
Irland	102	2	4	12	6	15	13	9	36	5
Italien	2 026	25	608	532	276	145	125	76	186	53
Lettland	622	6	93	23	14	14	37	139	240	56
Litauen	311	0	9	3	4	5	15	70	147	58
Nederländerna	908	12	276	156	120	86	66	47	104	41
Polen	27 382	154	801	3 030	3 197	7 022	4 834	2 108	5 599	637
Portugal	1 369	15	157	300	216	257	187	68	140	29
Slovakien	106	0	0	5	0	1	4	14	62	20
Slovenien	550	0	101	89	52	65	31	57	129	26
Spanien	1 521	47	331	361	278	230	112	39	87	36
Storbritannien och Nordirland	2 616	68	177	260	480	607	276	137	485	126
Tjeckien	132	0	0	7	2	2	2	19	70	30
Tjeckoslovakien	4 480	19	406	2 170	470	522	416	231	227	19
Tyskland	10 654	181	4 282	2 092	1 238	791	553	343	854	320
Ungern	7 940	44	1 307	2 001	1 187	1 136	512	658	984	111
Österrike	1 869	21	844	464	174	138	87	54	67	20
Övriga EU25 utom Norden	30	3	0	1	2	4	4	3	9	4
Europa utom EU25 och Norden	153 365	253	2 460	4 129	4 677	7 407	25 184	53 030	48 978	7 247
Albanien	305	1	22	32	18	5	10	45	123	49
Bosnien och Hercegovina	42 108	4	39	41	33	72	247	19 063	21 058	1 551
Bulgarien	3 008	6	82	240	101	145	299	1 304	766	65
Jugoslavien	60 128	86	1 711	2 710	1 881	2 403	13 696	21 761	13 236	2 644
Kroatien	4 334	7	250	363	167	224	341	975	1 807	200
Makedonien	2 250	8	14	72	35	111	668	258	918	166
Rumänien	9 916	34	146	357	366	1 058	3 304	2 581	1 784	286
Ryssland	4 110	2	5	1	1	2	87	860	2 364	788
Schweiz	515	38	51	37	38	28	27	33	226	37
Serbien och Montenegro	41	0	0	2	1	0	9	4	14	11
Turkiet	25 113	66	138	272	2 036	3 357	6 482	5 846	5 746	1 170
Ukraina	1 000	0	1	1	0	0	8	209	590	191
Vitryssland	483	1	0	0	0	0	6	85	318	73
Övriga Europa utom EU25 och Norden	54	0	1	1	0	2	0	6	28	16
Afrika	39 145	190	326	1 323	2 057	2 944	7 838	10 453	11 927	2 087
Algeriet	1 264	4	8	65	124	146	298	321	239	59
Angola	274	0	1	1	6	10	84	79	77	16
Burundi	36	0	0	0	0	5	1	0	20	10
Egypten	1 567	18	61	134	177	160	235	398	302	82
Elfenbenskusten	209	0	0	0	1	5	26	51	97	29
Eritrea	3 740	11	1	18	152	317	1 082	1 351	659	149
Etiopien	8 940	20	132	384	352	695	2 734	3 194	1 163	266
Gambia	1 670	10	3	9	45	110	183	536	644	130
Ghana	665	3	1	13	29	67	150	175	174	53
Kamerun	54	0	0	2	2	1	5	10	24	10
Kap Verde	262	2	1	2	22	51	99	45	36	4
Kenya	611	6	7	36	31	33	88	145	221	44
Kongo	80	0	1	3	1	5	11	8	23	28
Kongo, Demokratiska Rep.	631	4	6	10	10	35	138	87	258	83
Liberia	297	7	10	59	21	42	65	41	43	9
Libyen	270	2	1	3	10	24	66	67	67	30
Marocko	3 770	32	26	173	434	453	783	900	767	202
Nigeria	424	1	3	8	19	23	84	86	150	50
Senegal	153	1	0	8	9	17	18	35	50	15

1.2.9 (forts.)

Födelseland	Totalt	därav efter år för naturalisering								
		Okänt	-1974	1975- 1979	1980- 1984	1985- 1989	1990- 1994	1995- 1999	2000- 2004	2005
Sierra Leone	102	2	1	4	5	12	19	18	29	12
Somalia	7 658	6	0	2	56	88	310	1 462	5 255	479
Sudan	445	1	1	0	29	33	91	122	133	35
Sydafrika	506	13	22	46	51	47	50	27	211	39
Tanzania	475	9	11	24	62	41	79	81	133	35
Tunisien	2 124	25	20	69	263	288	543	498	353	65
Uganda	1 817	3	5	222	91	122	406	454	451	63
Zimbabwe	123	1	1	6	13	12	14	18	47	11
Övriga Afrika	978	9	3	22	42	102	176	244	301	79
Nordamerika	7 925	199	333	456	478	389	1 087	1 492	2 836	655
Dominikanska Rep.	199	1	2	8	31	31	23	40	43	20
El Salvador	1 937	3	0	56	27	34	532	709	522	54
Guatemala	571	3	23	37	89	115	135	105	60	4
Honduras	167	0	7	36	13	11	24	33	33	10
Kanada	409	25	49	12	19	9	22	11	213	49
Kuba	937	1	10	15	12	16	21	247	474	141
Mexiko	462	16	16	39	31	32	56	68	161	43
Nicaragua	262	3	1	4	12	16	70	69	72	15
USA	2 284	140	212	190	144	50	93	97	1 083	275
Övriga Nordamerika	697	7	13	59	100	75	111	113	175	44
Sydamerika	37 049	232	309	1 905	4 520	6 829	9 250	6 464	6 369	1 171
Argentina	1 576	27	47	76	372	441	303	120	146	44
Bolivia	1 915	11	19	75	157	505	497	329	251	71
Brasilien	1 979	29	81	90	104	175	485	395	511	109
Chile	18 495	80	26	823	2 041	3 335	5 633	3 040	2 993	524
Colombia	6 657	40	64	333	1 037	1 503	1 468	1 165	910	137
Ecuador	754	4	12	221	70	47	102	141	120	37
Peru	3 599	9	40	149	186	212	474	1 115	1 205	209
Uruguay	1 648	28	8	99	497	555	227	110	109	15
Venezuela	251	4	6	16	19	30	29	38	90	19
Övriga Sydamerika	175	0	6	23	37	26	32	11	34	6
Asien	183 420	617	2 847	7 471	11 476	15 028	38 834	44 531	46 120	16 496
Afghanistan	2 354	3	0	1	10	49	209	274	1 290	518
Armenien	268	0	0	0	0	0	3	44	152	69
Azerbajdzjan	108	0	0	0	0	1	2	28	66	11
Bangladesh	2 352	8	12	98	159	156	663	589	553	114
Filippinerna	4 413	28	36	109	223	424	1 018	1 157	1 100	318
Förenade Arabemiraten	274	0	1	0	0	4	133	88	38	10
Georgien	75	0	0	0	0	0	2	26	37	10
Hongkong	389	2	0	0	2	20	88	180	85	12
Indien	9 389	52	486	1 507	2 334	1 865	1 281	965	724	175
Indonesien	1 090	2	42	241	567	62	60	45	60	11
Irak	42 350	75	22	65	388	1 646	3 995	8 627	17 766	9 766
Iran	43 442	91	154	364	199	1 691	14 840	17 067	7 529	1 507
Israel	1 019	26	28	101	137	121	175	131	238	62
Japan	301	8	39	72	54	23	24	30	40	11
Jordanien	854	12	26	60	93	76	118	175	210	84
Kambodja	296	4	1	6	22	108	76	25	48	6
Kazakstan	112	0	0	0	0	0	1	7	68	36
Kina	6 502	16	38	109	287	633	664	1 372	2 548	835
Korea, Syd-	8 741	36	1 570	2 480	1 380	1 450	516	575	629	105
Kuwait	667	0	0	2	6	1	54	277	268	59
Laos	273	0	0	3	1	5	62	16	169	17
Libanon	17 968	74	98	182	1 133	1 434	6 859	4 361	3 322	505
Malaysia	336	2	7	18	24	75	46	52	96	16
Myanmar	57	0	3	3	1	3	2	10	23	12
Pakistan	2 410	31	92	156	310	315	490	452	458	106
Palestina	874	7	54	87	52	77	228	201	128	40
Saudiarabien	563	7	0	0	1	3	42	148	312	50
Singapore	98	9	0	10	12	16	13	6	25	7
Sri Lanka	5 067	18	27	606	1 486	1 131	694	636	380	89
Syrien	12 830	37	15	168	1 004	966	2 959	3 072	3 605	1 004
Taiwan	509	2	4	50	115	143	64	54	54	23
Thailand	6 747	30	85	921	323	675	851	1 278	2 056	528
Uzbekistan	111	0	0	0	0	0	0	26	60	25
Vietnam	10 055	32	3	35	1 093	1 826	2 534	2 425	1 807	300
Övriga Asien	526	5	4	17	60	29	68	112	176	55
Oceanien	582	35	27	45	32	22	36	41	253	91
Australien	406	28	22	38	26	14	22	19	174	63
Nya Zeeland	122	5	5	6	2	1	5	16	60	22
Övriga Oceanien	54	2	0	1	4	7	9	6	19	6
Sovjetunionen	4 375	28	188	396	229	465	997	1 292	666	114
Okänt	87	2	2	0	0	4	7	22	36	14

1.2.10 Samtliga adopterade personer efter kön, födelseår, födelseland och antal adoptivföräldrar den 31 december 2005

1.2.10 Adopted persons by sex, year and country of birth and number of adoptive parents, Dec. 31, 2005

Födelseår	Samtliga adopterade	Inrikes född				Utrikes född			
		Med en adoptivförälder		Med två adoptivföräldrar		Med en adoptivförälder		Med två adoptivföräldrar	
		Män	Kvinnor	Män	Kvinnor	Män	Kvinnor	Män	Kvinnor
Samtliga	137 169	19 551	21 616	21 989	22 326	2 307	3 220	20 246	25 914
-1910	8	-	4	-	4	-	-	-	-
1911	5	-	2	2	1	-	-	-	-
1912	6	-	1	-	4	-	1	-	-
1913	13	-	9	-	3	-	1	-	-
1914	16	2	7	-	7	-	-	-	-
1915	21	2	10	3	6	-	-	-	-
1916	25	4	10	4	6	-	1	-	-
1917	35	6	11	3	14	-	1	-	-
1918	24	1	11	4	7	-	-	-	1
1919	51	8	22	6	15	-	-	-	-
1920	57	12	20	8	16	1	-	-	-
1921	89	17	25	19	27	-	1	-	-
1922	88	13	30	16	26	-	3	-	-
1923	134	22	41	27	38	2	3	-	1
1924	150	23	37	39	46	3	2	-	-
1925	167	23	50	41	45	2	3	3	-
1926	223	39	56	44	74	4	5	1	-
1927	299	48	83	61	94	2	9	-	2
1928	371	58	83	99	119	3	5	-	4
1929	388	59	102	98	111	2	4	5	7
1930	515	83	120	119	167	6	4	6	10
1931	538	102	106	121	183	6	6	4	10
1932	714	124	140	154	249	10	11	9	17
1933	890	138	171	217	285	6	20	22	31
1934	1 004	163	195	234	289	16	22	35	50
1935	1 238	181	238	268	335	27	37	75	77
1936	1 364	209	243	323	351	32	41	57	108
1937	1 565	235	258	358	409	34	43	103	125
1938	1 823	275	330	375	464	51	45	112	171
1939	1 977	300	320	403	488	48	60	146	212
1940	2 224	329	396	495	561	50	60	162	171
1941	2 407	367	466	550	640	43	58	127	156
1942	2 423	423	463	602	679	46	42	84	84
1943	2 749	488	566	725	769	39	37	57	68
1944	2 919	572	650	728	806	31	60	29	43
1945	3 089	616	693	793	840	48	49	25	25
1946	2 795	566	615	724	742	55	43	29	21
1947	2 624	532	627	661	695	27	31	18	33
1948	2 570	511	600	680	681	23	23	24	28
1949	2 492	535	540	632	670	28	25	30	32
1950	2 505	539	535	672	643	25	29	30	32
1951	2 407	461	520	672	645	21	33	26	29
1952	2 383	508	517	665	583	24	26	22	38
1953	2 219	442	481	570	617	23	24	30	32
1954	2 023	385	461	550	504	37	30	26	30
1955	2 187	401	465	617	589	29	30	27	29
1956	2 093	409	458	576	518	29	33	22	48
1957	2 058	371	453	605	515	27	24	27	36
1958	2 098	419	437	574	574	28	18	18	30
1959	2 040	400	428	580	504	35	27	25	41
1960	2 059	404	455	561	504	26	40	33	36
1961	2 084	460	444	550	497	34	29	21	49
1962	2 264	503	555	550	512	28	27	33	56
1963	2 330	556	525	566	477	38	41	63	64
1964	2 571	619	617	565	533	25	36	74	102

1.2.10 (forts.)

Födelseår	Samtliga adopterade	Inrikes född				Utrikes född			
		Med en adoptivförälder		Med två adoptivföräldrar		Med en adoptivförälder		Med två adoptivföräldrar	
		Män	Kvinnor	Män	Kvinnor	Män	Kvinnor	Män	Kvinnor
1965	2 384	545	586	496	466	37	41	81	132
1966	2 311	523	559	434	399	33	45	118	200
1967	2 217	516	474	366	316	30	70	143	302
1968	1 954	416	421	284	230	32	63	183	325
1969	1 927	356	378	223	185	28	51	245	461
1970	2 124	359	371	204	211	42	69	317	551
1971	2 213	346	376	170	171	39	58	366	687
1972	2 362	302	378	153	141	51	69	451	817
1973	2 172	324	323	127	95	48	56	451	748
1974	2 263	261	258	115	96	41	79	562	851
1975	2 074	191	238	93	72	41	60	587	792
1976	2 288	152	172	89	83	46	59	691	996
1977	2 039	118	175	77	64	37	55	641	872
1978	1 879	141	123	72	60	36	42	584	821
1979	1 839	115	123	47	70	39	49	596	800
1980	2 085	108	109	63	64	27	47	737	930
1981	1 998	84	98	61	52	31	57	753	862
1982	1 847	80	77	50	44	38	61	705	792
1983	1 791	63	73	31	29	39	67	706	783
1984	1 826	57	73	28	27	47	70	753	771
1985	1 737	81	47	30	20	36	66	730	727
1986	1 714	47	63	25	15	46	54	713	751
1987	1 558	47	45	20	25	45	57	633	686
1988	1 267	54	47	23	19	38	47	485	554
1989	1 189	42	45	24	17	38	53	482	488
1990	1 187	39	45	19	31	33	38	477	505
1991	1 292	32	40	20	15	24	36	562	563
1992	1 127	34	33	10	24	31	35	475	485
1993	998	21	29	12	14	22	28	431	441
1994	970	16	24	11	11	13	21	444	430
1995	908	17	21	14	9	25	23	410	389
1996	858	15	10	11	11	19	28	374	390
1997	939	11	8	9	12	18	39	394	448
1998	950	11	11	8	9	19	35	412	445
1999	950	12	6	13	6	14	41	428	430
2000	890	4	6	12	9	10	58	348	443
2001	1 002	4	6	9	8	18	73	380	504
2002	1 027	11	10	12	3	13	50	307	621
2003	963	12	13	5	6	7	51	234	635
2004	534	13	15	5	4	2	15	169	311
2005	105	8	5	5	2	-	1	48	36

Län, storstadsområden, riksområden och landskap

1.3.1 Folkmängd länsvis efter kön, ålder och civilstånd den 31 december 2005 enligt indelning den 1 januari 2006

1.3.1 Population by sex, age, marital status by county Dec. 31, 2005 according to the administrative subdivisions of Jan, 1, 2006

Ålder	Samtliga	Därav efter		Civilstånd							
		Kön		Ogifta		Gifta		Änklingar och änkor		Fränskilda	
		Män	Kvinnor	Män	Kvinnor	Män	Kvinnor	Män	Kvinnor	Män	Kvinnor
Stockholms län	1 889 945	928 361	961 584	528 282	479 346	300 198	301 731	16 578	66 248	83 303	114 259
0 – 4	121 448	62 031	59 417	62 031	59 417	-	-	-	-	-	-
5 – 9	103 027	52 674	50 353	52 674	50 353	-	-	-	-	-	-
10 – 14	120 181	61 918	58 263	61 918	58 263	-	-	-	-	-	-
15 – 19	113 962	58 291	55 671	58 250	55 400	41	264	-	-	-	7
20 – 24	104 159	51 726	52 433	50 196	47 688	1 415	4 350	3	2	112	393
25 – 29	130 645	63 841	66 804	55 510	51 544	7 486	13 381	4	27	841	1 852
30 – 34	156 630	78 507	78 123	52 842	43 204	22 889	30 120	27	86	2 749	4 713
35 – 39	151 425	76 372	75 053	38 220	30 877	32 025	35 401	58	198	6 069	8 577
40 – 44	146 704	74 796	71 908	30 230	24 403	34 894	35 106	128	392	9 544	12 007
45 – 49	125 227	63 794	61 433	21 201	16 977	31 555	30 741	205	720	10 833	12 995
50 – 54	115 075	57 842	57 233	15 663	12 462	30 346	29 901	354	1 287	11 479	13 583
55 – 59	122 717	60 138	62 579	12 252	10 207	34 518	34 051	776	2 426	12 592	15 895
60 – 64	112 597	55 621	56 976	8 306	6 634	34 514	31 274	1 236	4 164	11 565	14 904
65 – 69	74 052	35 743	38 309	3 764	3 324	23 201	19 886	1 391	5 354	7 387	9 745
70 – 74	56 894	25 908	30 986	2 198	2 298	17 240	14 629	1 871	7 249	4 599	6 810
75 – 79	50 341	20 687	29 654	1 567	2 037	13 616	11 451	2 594	10 897	2 910	5 269
80 – 84	44 048	16 648	27 400	960	1 888	10 460	7 586	3 478	13 903	1 750	4 023
85 – 89	26 901	8 674	18 227	366	1 373	4 761	2 937	2 867	11 619	680	2 298
90 – 94	10 960	2 668	8 292	115	722	1 110	571	1 270	6 062	173	937
95 –	2 952	482	2 470	19	275	127	82	316	1 862	20	251
0 – 6	162 944	83 298	79 646	83 298	79 646	-	-	-	-	-	-
7 – 17	253 187	129 900	123 287	129 900	123 285	-	2	-	-	-	-
18 – 24	146 646	73 442	73 204	71 871	68 190	1 456	4 612	3	2	112	400
25 – 44	585 404	293 516	291 888	176 802	150 028	97 294	114 008	217	703	19 203	27 149
45 – 64	475 616	237 395	238 221	57 422	46 280	130 933	125 967	2 571	8 597	46 469	57 377
65 – 79	181 287	82 338	98 949	7 529	7 659	54 057	45 966	5 856	23 500	14 896	21 824
80 –	84 861	28 472	56 389	1 460	4 258	16 458	11 176	7 931	33 446	2 623	7 509
Uppsala län	304 367	150 254	154 113	85 023	77 258	50 555	50 765	3 003	10 887	11 673	15 203
0 – 4	17 477	8 941	8 536	8 941	8 536	-	-	-	-	-	-
5 – 9	16 109	8 350	7 759	8 350	7 759	-	-	-	-	-	-
10 – 14	20 696	10 539	10 157	10 539	10 157	-	-	-	-	-	-
15 – 19	20 739	10 640	10 099	10 637	10 064	3	35	-	-	-	-
20 – 24	21 783	10 469	11 314	10 249	10 725	212	548	1	1	7	40
25 – 29	21 210	10 601	10 609	9 336	8 531	1 172	1 890	-	3	93	185
30 – 34	21 553	10 914	10 639	7 316	5 693	3 316	4 404	5	12	277	530
35 – 39	21 212	10 703	10 509	5 390	4 350	4 551	5 087	12	27	750	1 045
40 – 44	20 991	10 562	10 429	4 162	3 323	5 195	5 462	24	53	1 181	1 591
45 – 49	19 269	9 538	9 731	2 975	2 390	5 139	5 310	25	113	1 399	1 918
50 – 54	19 023	9 443	9 580	2 260	1 828	5 429	5 586	56	191	1 698	1 975
55 – 59	21 264	10 577	10 687	1 984	1 489	6 533	6 452	142	432	1 918	2 314
60 – 64	18 615	9 390	9 225	1 223	854	6 169	5 665	223	619	1 775	2 087
65 – 69	12 404	6 121	6 283	585	429	4 188	3 755	238	834	1 110	1 265
70 – 74	9 680	4 545	5 135	365	309	3 149	2 693	343	1 252	688	881
75 – 79	8 617	3 869	4 748	329	285	2 627	2 063	470	1 783	443	617
80 – 84	7 239	2 910	4 329	230	252	1 824	1 278	615	2 345	241	454
85 – 89	4 308	1 514	2 794	111	163	811	454	520	1 968	72	209
90 – 94	1 694	521	1 173	35	93	202	70	263	933	21	77
95 –	484	107	377	6	28	35	13	66	321	-	15
0 – 6	23 763	12 213	11 550	12 213	11 550	-	-	-	-	-	-
7 – 17	43 306	22 211	21 095	22 211	21 095	-	-	-	-	-	-
18 – 24	29 735	14 515	15 220	14 292	14 596	215	583	1	1	7	40
25 – 44	84 966	42 780	42 186	26 204	21 897	14 234	16 843	41	95	2 301	3 351
45 – 64	78 171	38 948	39 223	8 442	6 561	23 270	23 013	446	1 355	6 790	8 294
65 – 79	30 701	14 535	16 166	1 279	1 023	9 964	8 511	1 051	3 869	2 241	2 763
80 –	13 725	5 052	8 673	382	536	2 872	1 815	1 464	5 567	334	755

1.3.1 (forts.)

Ålder	Samtliga	Därav efter		Civilstånd							
		Kön		Ogifta		Giftna		Änklingar och änkor		Fränskilda	
		Män	Kvinnor	Män	Kvinnor	Män	Kvinnor	Män	Kvinnor	Män	Kvinnor
Södermanlands län	261 895	129 765	132 130	67 737	57 988	46 984	47 078	3 422	12 903	11 622	14 161
0 – 4	13 781	7 096	6 685	7 096	6 685	-	-	-	-	-	-
5 – 9	13 464	6 881	6 583	6 881	6 583	-	-	-	-	-	-
10 – 14	17 914	9 141	8 773	9 141	8 773	-	-	-	-	-	-
15 – 19	18 239	9 376	8 863	9 372	8 834	4	29	-	-	-	-
20 – 24	13 513	6 986	6 527	6 822	6 004	153	478	-	-	11	45
25 – 29	12 796	6 616	6 180	5 714	4 574	811	1 431	1	2	90	173
30 – 34	15 356	7 695	7 661	5 095	4 045	2 300	3 102	3	6	297	508
35 – 39	17 546	8 940	8 606	4 525	3 378	3 691	4 185	8	34	716	1 009
40 – 44	17 930	9 146	8 784	3 735	2 733	4 269	4 530	14	60	1 128	1 461
45 – 49	16 888	8 564	8 324	2 779	1 947	4 343	4 586	29	112	1 413	1 679
50 – 54	17 215	8 625	8 590	2 136	1 513	4 883	5 173	69	184	1 537	1 720
55 – 59	19 738	9 913	9 825	1 760	1 082	6 086	6 197	166	414	1 901	2 132
60 – 64	18 426	9 272	9 154	1 106	602	6 200	5 932	253	721	1 713	1 899
65 – 69	13 583	6 827	6 756	572	339	4 741	4 108	323	1 006	1 191	1 303
70 – 74	10 893	5 144	5 749	385	239	3 542	3 128	443	1 500	774	882
75 – 79	9 601	4 187	5 414	296	215	2 857	2 288	569	2 297	465	614
80 – 84	8 111	3 186	4 925	209	216	2 039	1 376	680	2 887	258	446
85 – 89	4 733	1 638	3 095	84	132	873	463	581	2 294	100	206
90 – 94	1 731	443	1 288	22	74	173	68	226	1 072	22	74
95 –	437	89	348	7	20	19	4	57	314	6	10
0 – 6	19 094	9 827	9 267	9 827	9 267	-	-	-	-	-	-
7 – 17	37 600	19 224	18 376	19 224	18 375	-	1	-	-	-	-
18 – 24	20 217	10 429	9 788	10 261	9 237	157	506	-	-	11	45
25 – 44	63 628	32 397	31 231	19 069	14 730	11 071	13 248	26	102	2 231	3 151
45 – 64	72 267	36 374	35 893	7 781	5 144	21 512	21 888	517	1 431	6 564	7 430
65 – 79	34 077	16 158	17 919	1 253	793	11 140	9 524	1 335	4 803	2 430	2 799
80 –	15 012	5 356	9 656	322	442	3 104	1 911	1 544	6 567	386	736
Östergötlands län	416 303	207 817	208 486	114 315	96 363	72 898	73 190	4 985	19 348	15 619	19 585
0 – 4	21 732	11 075	10 657	11 075	10 657	-	-	-	-	-	-
5 – 9	21 319	10 916	10 403	10 916	10 403	-	-	-	-	-	-
10 – 14	28 089	14 405	13 684	14 405	13 684	-	-	-	-	-	-
15 – 19	28 253	14 702	13 551	14 698	13 517	4	32	-	-	-	2
20 – 24	27 159	14 413	12 746	14 135	11 992	263	701	-	-	15	53
25 – 29	25 183	13 173	12 010	11 661	9 286	1 382	2 456	1	9	129	259
30 – 34	26 812	13 878	12 934	9 421	6 992	4 057	5 298	2	15	398	629
35 – 39	28 145	14 485	13 660	7 475	5 353	6 073	6 821	20	41	917	1 445
40 – 44	28 141	14 515	13 626	6 073	4 330	6 792	7 167	25	80	1 625	2 049
45 – 49	26 261	13 434	12 827	4 394	3 092	7 013	7 290	48	156	1 979	2 289
50 – 54	26 140	13 115	13 025	3 263	2 261	7 614	7 907	98	287	2 140	2 570
55 – 59	28 926	14 485	14 441	2 691	1 681	9 164	9 318	210	653	2 420	2 789
60 – 64	26 394	13 272	13 122	1 622	960	9 022	8 562	341	1 046	2 287	2 554
65 – 69	19 478	9 556	9 922	854	563	6 706	6 173	436	1 453	1 560	1 733
70 – 74	16 149	7 442	8 707	603	434	5 284	4 791	548	2 241	1 007	1 241
75 – 79	14 793	6 458	8 335	467	379	4 511	3 597	864	3 440	616	919
80 – 84	12 532	4 967	7 565	342	356	3 243	2 257	1 033	4 300	349	652
85 – 89	7 423	2 607	4 816	154	251	1 425	705	887	3 579	141	281
90 – 94	2 700	771	1 929	51	114	315	100	372	1 615	33	100
95 –	674	148	526	15	58	30	15	100	433	3	20
0 – 6	30 017	15 295	14 722	15 295	14 722	-	-	-	-	-	-
7 – 17	58 553	30 161	28 392	30 161	28 392	-	-	-	-	-	-
18 – 24	37 982	20 055	17 927	19 773	17 139	267	733	-	-	15	55
25 – 44	108 281	56 051	52 230	34 630	25 961	18 304	21 742	48	145	3 069	4 382
45 – 64	107 721	54 306	53 415	11 970	7 994	32 813	33 077	697	2 142	8 826	10 202
65 – 79	50 420	23 456	26 964	1 924	1 376	16 501	14 561	1 848	7 134	3 183	3 893
80 –	23 329	8 493	14 836	562	779	5 013	3 077	2 392	9 927	526	1 053

1.3.1 (forts.)

Ålder	Samtliga	Därav efter		Civilstånd							
		Kön		Ogifta		Giftna		Änklingar och änkor		Fränskilda	
		Män	Kvinnor	Män	Kvinnor	Män	Kvinnor	Män	Kvinnor	Män	Kvinnor
Jönköpings län	330 179	164 320	165 859	86 210	72 991	63 436	63 658	3 915	16 222	10 759	12 988
0 – 4	18 221	9 427	8 794	9 427	8 794	-	-	-	-	-	-
5 – 9	17 861	9 191	8 670	9 191	8 670	-	-	-	-	-	-
10 – 14	23 346	11 913	11 433	11 913	11 433	-	-	-	-	-	-
15 – 19	23 611	12 080	11 531	12 075	11 488	5	43	-	-	-	-
20 – 24	19 125	10 029	9 096	9 724	8 219	298	835	-	1	7	41
25 – 29	17 773	9 214	8 559	7 639	5 932	1 467	2 414	1	5	107	208
30 – 34	20 194	10 281	9 913	6 345	4 655	3 651	4 732	5	15	280	511
35 – 39	22 670	11 704	10 966	5 429	3 732	5 566	6 217	11	47	698	970
40 – 44	22 241	11 447	10 794	4 162	2 827	6 147	6 519	11	74	1 127	1 374
45 – 49	20 760	10 672	10 088	2 999	1 928	6 263	6 432	28	111	1 382	1 617
50 – 54	20 907	10 604	10 303	2 305	1 427	6 658	6 920	79	254	1 562	1 702
55 – 59	22 498	11 315	11 183	1 667	1 027	7 883	7 814	129	460	1 636	1 882
60 – 64	20 242	10 250	9 992	1 065	668	7 442	6 899	255	846	1 488	1 579
65 – 69	15 435	7 391	8 044	629	466	5 431	5 174	309	1 274	1 022	1 130
70 – 74	13 244	6 110	7 134	532	436	4 456	4 005	436	1 940	686	753
75 – 79	12 408	5 343	7 065	454	401	3 803	3 123	664	2 941	422	600
80 – 84	10 490	4 261	6 229	381	423	2 782	1 841	863	3 585	235	380
85 – 89	6 298	2 307	3 991	201	277	1 296	599	723	2 940	87	175
90 – 94	2 321	665	1 656	59	143	269	86	319	1 373	18	54
95 –	534	116	418	13	45	19	5	82	356	2	12
0 – 6	25 057	12 930	12 127	12 930	12 127	-	-	-	-	-	-
7 – 17	49 100	25 066	24 034	25 066	24 032	-	2	-	-	-	-
18 – 24	28 007	14 644	13 363	14 334	12 445	303	876	-	1	7	41
25 – 44	82 878	42 646	40 232	23 575	17 146	16 831	19 882	28	141	2 212	3 063
45 – 64	84 407	42 841	41 566	8 036	5 050	28 246	28 065	491	1 671	6 068	6 780
65 – 79	41 087	18 844	22 243	1 615	1 303	13 690	12 302	1 409	6 155	2 130	2 483
80 –	19 643	7 349	12 294	654	888	4 366	2 531	1 987	8 254	342	621
Kronobergs län	178 443	89 468	88 975	48 621	40 236	32 656	32 726	2 207	8 593	5 984	7 420
0 – 4	9 346	4 784	4 562	4 784	4 562	-	-	-	-	-	-
5 – 9	9 015	4 602	4 413	4 602	4 413	-	-	-	-	-	-
10 – 14	11 880	6 241	5 639	6 241	5 639	-	-	-	-	-	-
15 – 19	12 116	6 209	5 907	6 207	5 882	2	25	-	-	-	-
20 – 24	11 305	5 867	5 438	5 762	5 127	102	293	-	-	3	18
25 – 29	10 368	5 441	4 927	4 838	3 887	570	928	-	1	33	111
30 – 34	10 571	5 458	5 113	3 809	2 754	1 513	2 133	-	3	136	223
35 – 39	11 789	6 073	5 716	3 109	2 170	2 609	2 994	4	13	351	539
40 – 44	11 638	5 976	5 662	2 422	1 698	2 963	3 219	12	22	579	723
45 – 49	11 125	5 657	5 468	1 819	1 172	3 109	3 330	28	79	701	887
50 – 54	11 792	5 963	5 829	1 434	898	3 639	3 852	43	114	847	965
55 – 59	12 672	6 476	6 196	1 174	560	4 211	4 202	90	253	1 001	1 181
60 – 64	11 236	5 769	5 467	700	365	4 029	3 702	162	432	878	968
65 – 69	8 651	4 291	4 360	457	245	3 039	2 834	204	647	591	634
70 – 74	7 363	3 439	3 924	356	223	2 438	2 188	248	1 029	397	484
75 – 79	6 871	3 074	3 797	364	221	2 106	1 751	339	1 514	265	311
80 – 84	5 601	2 406	3 195	326	182	1 469	905	469	1 893	142	215
85 – 89	3 363	1 232	2 131	149	140	681	316	351	1 563	51	112
90 – 94	1 368	420	948	56	61	161	52	195	794	8	41
95 –	373	90	283	12	37	15	2	62	236	1	8
0 – 6	12 788	6 548	6 240	6 548	6 240	-	-	-	-	-	-
7 – 17	24 883	12 902	11 981	12 902	11 980	-	1	-	-	-	-
18 – 24	15 991	8 253	7 738	8 146	7 403	104	317	-	-	3	18
25 – 44	44 366	22 948	21 418	14 178	10 509	7 655	9 274	16	39	1 099	1 596
45 – 64	46 825	23 865	22 960	5 127	2 995	14 988	15 086	323	878	3 427	4 001
65 – 79	22 885	10 804	12 081	1 177	689	7 583	6 773	791	3 190	1 253	1 429
80 –	10 705	4 148	6 557	543	420	2 326	1 275	1 077	4 486	202	376

1.3.1 (forts.)

Ålder	Samtliga	Därav efter		Civilstånd							
		Kön		Ogifta		Giftna		Änklingar och änkor		Fränskilda	
		Män	Kvinnor	Män	Kvinnor	Män	Kvinnor	Män	Kvinnor	Män	Kvinnor
Kalmar län	233 944	116 313	117 631	61 700	51 480	42 087	42 199	3 409	13 180	9 117	10 772
0 – 4	10 788	5 558	5 230	5 558	5 230	-	-	-	-	-	-
5 – 9	11 140	5 704	5 436	5 704	5 436	-	-	-	-	-	-
10 – 14	15 735	8 032	7 703	8 032	7 703	-	-	-	-	-	-
15 – 19	16 378	8 417	7 961	8 417	7 943	-	18	-	-	-	-
20 – 24	13 032	6 730	6 302	6 623	5 997	98	282	1	-	8	23
25 – 29	11 238	6 000	5 238	5 359	4 137	593	983	-	4	48	114
30 – 34	12 755	6 512	6 243	4 563	3 441	1 768	2 459	2	7	179	336
35 – 39	14 736	7 535	7 201	4 044	2 984	2 970	3 493	6	32	515	692
40 – 44	15 492	7 971	7 521	3 480	2 488	3 622	3 932	15	67	854	1 034
45 – 49	15 024	7 501	7 523	2 597	1 805	3 866	4 372	32	95	1 006	1 251
50 – 54	15 844	8 080	7 764	2 258	1 358	4 526	4 812	71	178	1 225	1 416
55 – 59	17 531	8 881	8 650	1 663	923	5 562	5 650	140	426	1 516	1 651
60 – 64	16 216	8 196	8 020	1 155	555	5 419	5 205	214	722	1 408	1 538
65 – 69	12 701	6 237	6 464	686	378	4 295	4 055	267	1 048	989	983
70 – 74	10 776	5 117	5 659	566	266	3 477	3 089	426	1 616	648	688
75 – 79	9 483	4 223	5 260	444	301	2 812	2 157	559	2 320	408	482
80 – 84	7 927	3 198	4 729	327	244	1 985	1 215	685	2 945	201	325
85 – 89	4 822	1 745	3 077	167	174	893	422	591	2 318	94	163
90 – 94	1 841	570	1 271	49	74	184	50	319	1 080	18	67
95 –	485	106	379	8	43	17	5	81	322	-	9
0 – 6	15 166	7 830	7 336	7 830	7 336	-	-	-	-	-	-
7 – 17	32 714	16 712	16 002	16 712	16 002	-	-	-	-	-	-
18 – 24	19 193	9 899	9 294	9 792	8 971	98	300	1	-	8	23
25 – 44	54 221	28 018	26 203	17 446	13 050	8 953	10 867	23	110	1 596	2 176
45 – 64	64 615	32 658	31 957	7 673	4 641	19 373	20 039	457	1 421	5 155	5 856
65 – 79	32 960	15 577	17 383	1 696	945	10 584	9 301	1 252	4 984	2 045	2 153
80 –	15 075	5 619	9 456	551	535	3 079	1 692	1 676	6 665	313	564
Gotlands län	57 488	28 300	29 188	15 879	14 041	9 299	9 310	744	2 924	2 378	2 913
0 – 4	2 597	1 330	1 267	1 330	1 267	-	-	-	-	-	-
5 – 9	2 756	1 419	1 337	1 419	1 337	-	-	-	-	-	-
10 – 14	3 946	2 037	1 909	2 037	1 909	-	-	-	-	-	-
15 – 19	4 338	2 143	2 195	2 143	2 194	-	1	-	-	-	-
20 – 24	3 376	1 715	1 661	1 706	1 630	7	29	-	-	2	2
25 – 29	2 728	1 418	1 310	1 304	1 104	100	183	-	-	14	23
30 – 34	3 227	1 648	1 579	1 219	1 002	379	502	2	-	48	75
35 – 39	3 569	1 773	1 796	1 004	887	644	740	2	5	123	164
40 – 44	3 929	1 901	2 028	921	767	771	951	6	11	203	299
45 – 49	3 988	2 021	1 967	806	583	911	1 014	8	23	296	347
50 – 54	4 079	2 022	2 057	640	450	1 047	1 161	14	50	321	396
55 – 59	4 333	2 213	2 120	492	320	1 251	1 245	46	93	424	462
60 – 64	3 937	1 987	1 950	316	202	1 248	1 192	53	171	370	385
65 – 69	2 967	1 460	1 507	166	121	984	852	69	259	241	275
70 – 74	2 409	1 106	1 303	130	78	735	662	95	388	146	175
75 – 79	2 074	903	1 171	117	61	576	454	104	516	106	140
80 – 84	1 654	706	948	86	57	425	230	138	561	57	100
85 – 89	1 026	351	675	27	43	178	74	123	503	23	55
90 – 94	430	118	312	14	19	39	20	62	260	3	13
95 –	125	29	96	2	10	4	-	22	84	1	2
0 – 6	3 699	1 878	1 821	1 878	1 821	-	-	-	-	-	-
7 – 17	8 367	4 277	4 090	4 277	4 090	-	-	-	-	-	-
18 – 24	4 947	2 489	2 458	2 480	2 426	7	30	-	-	2	2
25 – 44	13 453	6 740	6 713	4 448	3 760	1 894	2 376	10	16	388	561
45 – 64	16 337	8 243	8 094	2 254	1 555	4 457	4 612	121	337	1 411	1 590
65 – 79	7 450	3 469	3 981	413	260	2 295	1 968	268	1 163	493	590
80 –	3 235	1 204	2 031	129	129	646	324	345	1 408	84	170

1.3.1 (forts.)

Ålder	Samtliga	Därav efter		Civilstånd							
		Kön		Ogifta		Giftna		Änklingar och änkor		Fränskilda	
		Män	Kvinnor	Män	Kvinnor	Män	Kvinnor	Män	Kvinnor	Män	Kvinnor
Blekinge län	150 696	75 780	74 916	40 133	32 162	27 732	27 780	2 013	7 812	5 902	7 162
0 – 4	7 652	4 003	3 649	4 003	3 649	-	-	-	-	-	-
5 – 9	7 419	3 815	3 604	3 815	3 604	-	-	-	-	-	-
10 – 14	9 445	4 820	4 625	4 820	4 625	-	-	-	-	-	-
15 – 19	9 836	5 171	4 665	5 169	4 649	2	16	-	-	-	-
20 – 24	8 171	4 508	3 663	4 436	3 476	70	173	-	-	2	14
25 – 29	8 239	4 485	3 754	4 016	2 854	430	828	-	2	39	70
30 – 34	9 065	4 614	4 451	3 133	2 369	1 362	1 869	3	1	116	212
35 – 39	10 098	5 344	4 754	2 785	1 858	2 237	2 404	1	13	321	479
40 – 44	9 962	5 138	4 824	2 140	1 447	2 418	2 606	9	26	571	745
45 – 49	9 274	4 735	4 539	1 594	994	2 459	2 670	17	58	665	817
50 – 54	9 699	4 834	4 865	1 155	755	2 824	3 096	34	117	821	897
55 – 59	10 923	5 466	5 457	976	573	3 532	3 585	75	234	883	1 065
60 – 64	10 600	5 381	5 219	673	347	3 681	3 465	128	448	899	959
65 – 69	8 368	4 080	4 288	459	221	2 815	2 686	183	659	623	722
70 – 74	6 804	3 368	3 436	354	194	2 251	1 853	276	918	487	471
75 – 79	6 075	2 686	3 389	295	192	1 792	1 448	323	1 407	276	342
80 – 84	4 839	1 953	2 886	180	169	1 207	781	427	1 720	139	216
85 – 89	2 855	1 006	1 849	94	112	518	256	350	1 362	44	119
90 – 94	1 099	305	794	29	51	121	41	142	673	13	29
95 –	273	68	205	7	23	13	3	45	174	3	5
0 – 6	10 596	5 573	5 023	5 573	5 023	-	-	-	-	-	-
7 – 17	19 935	10 250	9 685	10 250	9 685	-	-	-	-	-	-
18 – 24	11 992	6 494	5 498	6 420	5 295	72	189	-	-	2	14
25 – 44	37 364	19 581	17 783	12 074	8 528	6 447	7 707	13	42	1 047	1 506
45 – 64	40 496	20 416	20 080	4 398	2 669	12 496	12 816	254	857	3 268	3 738
65 – 79	21 247	10 134	11 113	1 108	607	6 858	5 987	782	2 984	1 386	1 535
80 –	9 066	3 332	5 734	310	355	1 859	1 081	964	3 929	199	369
Skåne län	1 169 464	575 895	593 569	303 427	266 015	208 995	209 703	13 773	53 029	49 700	64 822
0 – 4	63 675	32 811	30 864	32 811	30 864	-	-	-	-	-	-
5 – 9	60 563	31 054	29 509	31 054	29 509	-	-	-	-	-	-
10 – 14	75 034	38 476	36 558	38 476	36 558	-	-	-	-	-	-
15 – 19	75 991	38 635	37 356	38 612	37 045	23	310	-	-	-	1
20 – 24	71 269	35 453	35 816	34 192	32 364	1 178	3 191	-	8	83	253
25 – 29	74 618	37 593	37 025	31 986	27 766	5 148	8 307	2	16	457	936
30 – 34	79 281	40 326	38 955	25 911	19 698	12 967	16 850	11	52	1 437	2 355
35 – 39	81 705	41 282	40 423	19 135	14 496	18 852	21 051	49	136	3 246	4 740
40 – 44	81 176	41 172	40 004	14 943	11 103	20 914	21 792	84	293	5 231	6 816
45 – 49	73 586	37 180	36 406	10 559	7 545	20 333	20 754	123	498	6 165	7 609
50 – 54	73 657	36 824	36 833	8 052	5 526	21 509	22 023	297	899	6 966	8 385
55 – 59	79 727	39 732	39 995	6 362	4 007	25 046	24 821	557	1 734	7 767	9 433
60 – 64	73 580	36 977	36 603	4 223	2 613	24 743	22 822	1 025	2 955	6 986	8 213
65 – 69	55 130	26 811	28 319	2 356	1 711	18 406	16 815	1 199	4 214	4 850	5 579
70 – 74	45 132	20 983	24 149	1 684	1 231	14 656	12 667	1 699	6 291	2 944	3 960
75 – 79	41 034	17 660	23 374	1 462	1 232	11 951	10 026	2 289	9 183	1 958	2 933
80 – 84	33 726	13 319	20 407	969	1 212	8 480	5 851	2 800	11 256	1 070	2 088
85 – 89	20 375	7 015	13 360	474	855	3 790	2 024	2 319	9 402	432	1 079
90 – 94	8 214	2 208	6 006	138	504	905	368	1 073	4 772	92	362
95 –	1 991	384	1 607	28	176	94	31	246	1 320	16	80
0 – 6	87 569	44 986	42 583	44 986	42 583	-	-	-	-	-	-
7 – 17	158 970	81 487	77 483	81 487	77 483	-	-	-	-	-	-
18 – 24	99 993	49 956	50 037	48 672	46 274	1 201	3 501	-	8	83	254
25 – 44	316 780	160 373	156 407	91 975	73 063	57 881	68 000	146	497	10 371	14 847
45 – 64	300 550	150 713	149 837	29 196	19 691	91 631	90 420	2 002	6 086	27 884	33 640
65 – 79	141 296	65 454	75 842	5 502	4 174	45 013	39 508	5 187	19 688	9 752	12 472
80 –	64 306	22 926	41 380	1 609	2 747	13 269	8 274	6 438	26 750	1 610	3 609

1.3.1 (forts.)

Ålder	Samtliga	Därav efter		Civilstånd							
		Kön		Ogifta		Giftna		Änklingar och änkor		Fränskilda	
		Män	Kvinnor	Män	Kvinnor	Män	Kvinnor	Män	Kvinnor	Män	Kvinnor
Hallands län	285 868	142 094	143 774	74 550	64 122	53 555	53 681	3 364	12 651	10 625	13 320
0 – 4	16 228	8 452	7 776	8 452	7 776	-	-	-	-	-	-
5 – 9	15 744	8 165	7 579	8 165	7 579	-	-	-	-	-	-
10 – 14	20 408	10 357	10 051	10 357	10 051	-	-	-	-	-	-
15 – 19	20 030	10 286	9 744	10 285	9 720	1	24	-	-	-	-
20 – 24	15 420	8 125	7 295	7 952	6 859	162	405	-	-	11	31
25 – 29	14 091	7 139	6 952	6 298	5 407	776	1 396	-	-	65	149
30 – 34	17 374	8 719	8 655	5 771	4 428	2 728	3 765	1	12	219	450
35 – 39	19 735	9 924	9 811	4 714	3 590	4 565	5 235	10	22	635	964
40 – 44	20 070	10 136	9 934	3 757	2 754	5 282	5 696	13	56	1 084	1 428
45 – 49	18 758	9 332	9 426	2 620	1 938	5 350	5 724	31	101	1 331	1 663
50 – 54	18 392	9 325	9 067	1 862	1 158	5 869	5 942	83	207	1 511	1 760
55 – 59	20 083	10 031	10 052	1 425	854	6 728	6 749	155	445	1 723	2 004
60 – 64	18 374	9 252	9 122	886	517	6 619	6 197	226	691	1 521	1 717
65 – 69	14 008	6 994	7 014	580	322	4 990	4 511	319	1 018	1 105	1 163
70 – 74	11 322	5 256	6 066	421	273	3 822	3 455	368	1 522	645	816
75 – 79	10 120	4 536	5 584	432	267	3 149	2 497	537	2 259	418	561
80 – 84	8 344	3 504	4 840	328	263	2 224	1 474	685	2 740	267	363
85 – 89	4 926	1 813	3 113	165	203	987	493	587	2 254	74	163
90 – 94	1 966	629	1 337	64	114	277	113	273	1 038	15	72
95 –	475	119	356	16	49	26	5	76	286	1	16
0 – 6	22 393	11 614	10 779	11 614	10 779	-	-	-	-	-	-
7 – 17	42 602	21 831	20 771	21 831	20 771	-	-	-	-	-	-
18 – 24	22 835	11 940	10 895	11 766	10 435	163	429	-	-	11	31
25 – 44	71 270	35 918	35 352	20 540	16 179	13 351	16 092	24	90	2 003	2 991
45 – 64	75 607	37 940	37 667	6 793	4 467	24 566	24 612	495	1 444	6 086	7 144
65 – 79	35 450	16 786	18 664	1 433	862	11 961	10 463	1 224	4 799	2 168	2 540
80 –	15 711	6 065	9 646	573	629	3 514	2 085	1 621	6 318	357	614
Västra Götalands län	1 528 455	760 137	768 318	417 277	359 561	263 761	264 681	17 463	65 486	61 636	78 590
0 – 4	83 129	42 678	40 451	42 678	40 451	-	-	-	-	-	-
5 – 9	79 621	40 955	38 666	40 955	38 666	-	-	-	-	-	-
10 – 14	101 542	52 125	49 417	52 125	49 417	-	-	-	-	-	-
15 – 19	101 377	52 175	49 202	52 145	48 995	30	201	-	-	-	6
20 – 24	91 849	47 003	44 846	45 795	41 561	1 140	3 022	1	5	67	258
25 – 29	97 311	49 629	47 682	43 556	36 717	5 509	9 844	4	14	560	1 107
30 – 34	105 422	53 963	51 459	36 775	28 220	15 605	20 455	17	57	1 566	2 727
35 – 39	108 844	55 466	53 378	28 213	21 167	23 394	26 421	38	167	3 821	5 623
40 – 44	107 784	55 193	52 591	21 889	16 260	26 663	27 736	92	328	6 549	8 267
45 – 49	98 833	50 153	48 680	15 810	11 279	26 399	27 271	159	588	7 785	9 542
50 – 54	96 762	48 588	48 174	11 683	8 102	27 887	28 898	323	1 079	8 695	10 095
55 – 59	103 307	52 186	51 121	9 086	5 786	32 605	31 902	755	2 149	9 740	11 284
60 – 64	92 220	46 569	45 651	5 842	3 528	30 902	28 489	1 201	3 585	8 624	10 049
65 – 69	68 485	33 545	34 940	3 409	2 122	22 794	20 992	1 465	5 018	5 877	6 808
70 – 74	57 567	26 706	30 861	2 522	1 797	18 491	16 474	1 956	7 598	3 737	4 992
75 – 79	52 254	23 227	29 027	2 204	1 652	15 491	12 525	2 954	11 269	2 578	3 581
80 – 84	43 600	17 565	26 035	1 581	1 771	10 874	7 392	3 706	14 330	1 404	2 542
85 – 89	25 885	9 001	16 884	743	1 224	4 736	2 566	3 005	11 914	517	1 180
90 – 94	10 250	2 892	7 358	227	619	1 117	442	1 443	5 858	105	439
95 –	2 413	518	1 895	39	227	124	51	344	1 527	11	90
0 – 6	114 604	58 927	55 677	58 927	55 677	-	-	-	-	-	-
7 – 17	213 164	109 596	103 568	109 596	103 566	-	2	-	-	-	-
18 – 24	129 750	66 413	63 337	65 175	59 847	1 170	3 221	1	5	67	264
25 – 44	419 361	214 251	205 110	130 433	102 364	71 171	84 456	151	566	12 496	17 724
45 – 64	391 122	197 496	193 626	42 421	28 695	117 793	116 560	2 438	7 401	34 844	40 970
65 – 79	178 306	83 478	94 828	8 135	5 571	56 776	49 991	6 375	23 885	12 192	15 381
80 –	82 148	29 976	52 172	2 590	3 841	16 851	10 451	8 498	33 629	2 037	4 251

1.3.1 (forts.)

Ålder	Samtliga	Därav efter		Civilstånd							
		Kön		Ogifta		Giftna		Änklingar och änkor		Fränskilda	
		Män	Kvinnor	Män	Kvinnor	Män	Kvinnor	Män	Kvinnor	Män	Kvinnor
Värmlands län	273 288	135 855	137 433	75 012	63 162	45 258	45 290	3 736	14 845	11 849	14 136
0 – 4	12 840	6 641	6 199	6 641	6 199	-	-	-	-	-	-
5 – 9	13 550	6 790	6 760	6 790	6 760	-	-	-	-	-	-
10 – 14	17 908	9 172	8 736	9 172	8 736	-	-	-	-	-	-
15 – 19	18 332	9 465	8 867	9 463	8 847	2	20	-	-	-	-
20 – 24	15 187	7 899	7 288	7 776	6 933	112	330	-	-	11	25
25 – 29	13 589	7 176	6 413	6 533	5 299	591	1 025	-	1	52	88
30 – 34	15 817	8 159	7 658	6 071	4 656	1 882	2 587	3	13	203	402
35 – 39	17 871	9 227	8 644	5 561	4 067	3 079	3 678	13	22	574	877
40 – 44	18 453	9 482	8 971	4 546	3 243	3 905	4 232	16	53	1 015	1 443
45 – 49	17 875	9 133	8 742	3 450	2 359	4 168	4 658	33	89	1 482	1 636
50 – 54	18 442	9 327	9 115	2 663	1 921	4 889	5 162	63	196	1 712	1 836
55 – 59	20 057	10 275	9 782	2 184	1 349	6 006	5 912	139	441	1 946	2 080
60 – 64	18 255	9 115	9 140	1 409	809	5 740	5 645	226	779	1 740	1 907
65 – 69	14 259	6 883	7 376	824	498	4 453	4 282	344	1 228	1 262	1 368
70 – 74	12 562	5 831	6 731	654	441	3 905	3 420	436	1 878	836	992
75 – 79	11 489	5 095	6 394	618	362	3 258	2 499	638	2 790	581	743
80 – 84	9 062	3 666	5 396	392	341	2 145	1 366	815	3 251	314	438
85 – 89	5 284	1 859	3 425	188	198	918	414	663	2 600	90	213
90 – 94	1 974	567	1 407	69	94	183	57	289	1 186	26	70
95 –	482	93	389	8	50	22	3	58	318	5	18
0 – 6	18 047	9 283	8 764	9 283	8 764	-	-	-	-	-	-
7 – 17	37 682	19 297	18 385	19 297	18 384	-	1	-	-	-	-
18 – 24	22 088	11 387	10 701	11 262	10 327	114	349	-	-	11	25
25 – 44	65 730	34 044	31 686	22 711	17 265	9 457	11 522	32	89	1 844	2 810
45 – 64	74 629	37 850	36 779	9 706	6 438	20 803	21 377	461	1 505	6 880	7 459
65 – 79	38 310	17 809	20 501	2 096	1 301	11 616	10 201	1 418	5 896	2 679	3 103
80 –	16 802	6 185	10 617	657	683	3 268	1 840	1 825	7 355	435	739
Örebro län	274 121	135 422	138 699	73 384	64 061	46 788	47 065	3 531	13 404	11 719	14 169
0 – 4	14 022	7 180	6 842	7 180	6 842	-	-	-	-	-	-
5 – 9	14 472	7 440	7 032	7 440	7 032	-	-	-	-	-	-
10 – 14	17 976	9 187	8 789	9 187	8 789	-	-	-	-	-	-
15 – 19	18 566	9 419	9 147	9 414	9 116	5	30	-	-	-	1
20 – 24	16 232	8 157	8 075	7 937	7 492	209	549	-	-	11	34
25 – 29	15 611	8 060	7 551	7 025	5 786	939	1 575	1	4	95	186
30 – 34	17 226	8 640	8 586	5 872	4 804	2 446	3 222	2	15	320	545
35 – 39	18 317	9 407	8 910	4 962	3 753	3 729	4 129	13	33	703	995
40 – 44	18 345	9 353	8 992	3 925	2 979	4 200	4 480	18	56	1 210	1 477
45 – 49	17 001	8 576	8 425	2 935	2 172	4 210	4 509	48	114	1 383	1 630
50 – 54	17 648	8 841	8 807	2 371	1 668	4 825	5 172	82	207	1 563	1 760
55 – 59	19 973	9 998	9 975	1 958	1 263	6 055	6 242	113	385	1 872	2 085
60 – 64	18 636	9 403	9 233	1 317	764	6 126	5 698	228	765	1 732	2 006
65 – 69	13 255	6 585	6 670	638	409	4 467	4 035	305	994	1 175	1 232
70 – 74	10 526	4 934	5 592	434	295	3 353	2 982	371	1 500	776	815
75 – 79	9 974	4 282	5 692	341	288	2 876	2 397	595	2 350	470	657
80 – 84	8 582	3 430	5 152	274	281	2 124	1 452	761	2 992	271	427
85 – 89	5 381	1 876	3 505	116	199	1 007	515	646	2 561	107	230
90 – 94	1 924	538	1 386	40	98	201	70	269	1 145	28	73
95 –	454	116	338	18	31	16	8	79	283	3	16
0 – 6	19 683	10 134	9 549	10 134	9 549	-	-	-	-	-	-
7 – 17	38 336	19 573	18 763	19 573	18 763	-	-	-	-	-	-
18 – 24	23 249	11 676	11 573	11 451	10 959	214	579	-	-	11	35
25 – 44	69 499	35 460	34 039	21 784	17 322	11 314	13 406	34	108	2 328	3 203
45 – 64	73 258	36 818	36 440	8 581	5 867	21 216	21 621	471	1 471	6 550	7 481
65 – 79	33 755	15 801	17 954	1 413	992	10 696	9 414	1 271	4 844	2 421	2 704
80 –	16 341	5 960	10 381	448	609	3 348	2 045	1 755	6 981	409	746

1.3.1 (forts.)

Ålder	Samtliga	Därav efter		Civilstånd							
		Kön		Ogifta		Giftna		Änklingar och änkor		Fränskilda	
		Män	Kvinnor	Män	Kvinnor	Män	Kvinnor	Män	Kvinnor	Män	Kvinnor
Västmanlands län	261 391	130 279	131 112	69 778	58 598	45 871	46 057	3 431	12 473	11 199	13 984
0 – 4	13 379	6 882	6 497	6 882	6 497	-	-	-	-	-	-
5 – 9	13 283	6 769	6 514	6 769	6 514	-	-	-	-	-	-
10 – 14	17 786	8 992	8 794	8 992	8 794	-	-	-	-	-	-
15 – 19	17 991	9 297	8 694	9 291	8 658	6	36	-	-	-	-
20 – 24	14 182	7 429	6 753	7 239	6 261	183	458	-	-	7	34
25 – 29	13 837	7 178	6 659	6 244	4 997	835	1 502	4	3	95	157
30 – 34	15 848	8 123	7 725	5 374	4 035	2 461	3 183	8	13	280	494
35 – 39	18 056	9 313	8 743	4 896	3 511	3 763	4 239	7	28	647	965
40 – 44	18 621	9 565	9 056	4 031	2 957	4 284	4 519	16	55	1 234	1 525
45 – 49	16 716	8 693	8 023	3 046	1 984	4 215	4 375	28	85	1 404	1 579
50 – 54	16 683	8 390	8 293	2 356	1 410	4 542	4 990	57	187	1 435	1 706
55 – 59	19 140	9 666	9 474	1 852	1 118	5 911	5 913	130	414	1 773	2 029
60 – 64	17 531	8 724	8 807	1 097	641	5 777	5 606	258	714	1 592	1 846
65 – 69	13 473	6 706	6 767	611	365	4 609	4 064	331	1 019	1 155	1 319
70 – 74	10 618	4 992	5 626	396	222	3 482	3 086	394	1 438	720	880
75 – 79	9 798	4 291	5 507	317	236	2 896	2 320	610	2 256	468	695
80 – 84	7 859	3 153	4 706	242	188	1 921	1 275	732	2 796	258	447
85 – 89	4 551	1 569	2 982	101	128	797	435	561	2 206	110	213
90 – 94	1 656	463	1 193	35	66	174	52	237	996	17	79
95 –	383	84	299	7	16	15	4	58	263	4	16
0 – 6	18 596	9 549	9 047	9 549	9 047	-	-	-	-	-	-
7 – 17	37 135	18 912	18 223	18 912	18 223	-	-	-	-	-	-
18 – 24	20 890	10 908	9 982	10 712	9 454	189	494	-	-	7	34
25 – 44	66 362	34 179	32 183	20 545	15 500	11 343	13 443	35	99	2 256	3 141
45 – 64	70 070	35 473	34 597	8 351	5 153	20 445	20 884	473	1 400	6 204	7 160
65 – 79	33 889	15 989	17 900	1 324	823	10 987	9 470	1 335	4 713	2 343	2 894
80 –	14 449	5 269	9 180	385	398	2 907	1 766	1 588	6 261	389	755
Dalarnas län	275 755	137 716	138 039	75 952	63 431	46 092	46 072	3 823	14 374	11 849	14 162
0 – 4	13 176	6 737	6 439	6 737	6 439	-	-	-	-	-	-
5 – 9	13 509	6 973	6 536	6 973	6 536	-	-	-	-	-	-
10 – 14	18 579	9 513	9 066	9 513	9 066	-	-	-	-	-	-
15 – 19	19 690	10 120	9 570	10 118	9 546	2	24	-	-	-	-
20 – 24	14 295	7 752	6 543	7 629	6 246	114	256	-	-	9	41
25 – 29	13 226	6 941	6 285	6 249	5 045	635	1 109	1	2	56	129
30 – 34	15 204	7 809	7 395	5 769	4 447	1 841	2 552	1	9	198	387
35 – 39	17 272	8 827	8 445	5 176	3 984	3 077	3 542	3	31	571	888
40 – 44	18 244	9 270	8 974	4 524	3 369	3 688	4 220	12	54	1 046	1 331
45 – 49	18 292	9 212	9 080	3 611	2 516	4 210	4 831	27	89	1 364	1 644
50 – 54	19 128	9 845	9 283	2 993	2 002	5 115	5 255	55	206	1 682	1 820
55 – 59	21 375	11 006	10 369	2 631	1 575	6 280	6 294	133	416	1 962	2 084
60 – 64	19 130	9 736	9 394	1 625	890	6 078	5 733	240	728	1 793	2 043
65 – 69	14 121	6 965	7 156	783	480	4 582	4 245	308	1 068	1 292	1 363
70 – 74	12 113	5 733	6 380	568	346	3 844	3 300	423	1 758	898	976
75 – 79	11 121	4 833	6 288	463	344	3 151	2 631	679	2 643	540	670
80 – 84	9 283	3 763	5 520	368	311	2 258	1 494	852	3 245	285	470
85 – 89	5 550	1 996	3 554	177	184	977	478	722	2 658	120	234
90 – 94	2 020	587	1 433	36	78	222	103	300	1 186	29	66
95 –	427	98	329	9	27	18	5	67	281	4	16
0 – 6	18 408	9 397	9 011	9 397	9 011	-	-	-	-	-	-
7 – 17	39 152	20 155	18 997	20 155	18 997	-	-	-	-	-	-
18 – 24	21 689	11 543	10 146	11 418	9 825	116	280	-	-	9	41
25 – 44	63 946	32 847	31 099	21 718	16 845	9 241	11 423	17	96	1 871	2 735
45 – 64	77 925	39 799	38 126	10 860	6 983	21 683	22 113	455	1 439	6 801	7 591
65 – 79	37 355	17 531	19 824	1 814	1 170	11 577	10 176	1 410	5 469	2 730	3 009
80 –	17 280	6 444	10 836	590	600	3 475	2 080	1 941	7 370	438	786

1.3.1 (forts.)

Ålder	Samtliga	Därav efter		Civilstånd							
		Kön		Ogifta		Giftna		Änklingar och änkor		Fränskilda	
		Män	Kvinnor	Män	Kvinnor	Män	Kvinnor	Män	Kvinnor	Män	Kvinnor
Gävleborgs län	275 994	137 555	138 439	76 933	64 700	44 584	44 689	3 986	14 334	12 052	14 716
0 – 4	13 335	6 859	6 476	6 859	6 476	-	-	-	-	-	-
5 – 9	13 145	6 796	6 349	6 796	6 349	-	-	-	-	-	-
10 – 14	17 954	9 162	8 792	9 162	8 792	-	-	-	-	-	-
15 – 19	18 838	9 702	9 136	9 697	9 106	4	30	-	-	1	-
20 – 24	14 407	7 509	6 898	7 389	6 528	113	327	-	-	7	43
25 – 29	13 415	6 967	6 448	6 307	5 185	593	1 134	1	3	66	126
30 – 34	16 097	8 288	7 809	6 203	4 840	1 868	2 562	4	8	213	399
35 – 39	17 985	9 280	8 705	5 632	4 258	2 992	3 462	6	28	650	957
40 – 44	18 728	9 607	9 121	4 861	3 526	3 663	4 061	19	59	1 064	1 475
45 – 49	17 847	9 080	8 767	3 694	2 676	3 976	4 320	24	116	1 386	1 655
50 – 54	18 625	9 502	9 123	3 103	2 225	4 746	4 997	70	177	1 583	1 724
55 – 59	21 325	10 847	10 478	2 802	1 884	5 958	6 010	162	439	1 925	2 145
60 – 64	19 516	9 913	9 603	1 755	979	6 030	5 823	245	782	1 883	2 019
65 – 69	14 322	7 040	7 282	943	567	4 471	4 257	326	1 069	1 300	1 389
70 – 74	12 463	5 892	6 571	599	372	3 856	3 330	528	1 830	909	1 039
75 – 79	11 209	4 997	6 212	556	322	3 139	2 444	703	2 637	599	809
80 – 84	9 147	3 679	5 468	375	315	2 099	1 389	884	3 208	321	556
85 – 89	5 342	1 826	3 516	146	185	891	471	673	2 596	116	264
90 – 94	1 879	522	1 357	43	89	172	67	283	1 109	24	92
95 –	415	87	328	11	26	13	5	58	273	5	24
0 – 6	18 404	9 477	8 927	9 477	8 927	-	-	-	-	-	-
7 – 17	37 902	19 472	18 430	19 472	18 430	-	-	-	-	-	-
18 – 24	21 373	11 079	10 294	10 954	9 894	117	357	-	-	8	43
25 – 44	66 225	34 142	32 083	23 003	17 809	9 116	11 219	30	98	1 993	2 957
45 – 64	77 313	39 342	37 971	11 354	7 764	20 710	21 150	501	1 514	6 777	7 543
65 – 79	37 994	17 929	20 065	2 098	1 261	11 466	10 031	1 557	5 536	2 808	3 237
80 –	16 783	6 114	10 669	575	615	3 175	1 932	1 898	7 186	466	936
Västernorrlands län	243 736	121 458	122 278	66 456	55 709	41 538	41 597	3 463	13 089	10 001	11 883
0 – 4	12 288	6 276	6 012	6 276	6 012	-	-	-	-	-	-
5 – 9	11 763	6 066	5 697	6 066	5 697	-	-	-	-	-	-
10 – 14	15 442	7 911	7 531	7 911	7 531	-	-	-	-	-	-
15 – 19	16 156	8 287	7 869	8 284	7 842	3	27	-	-	-	-
20 – 24	12 245	6 455	5 790	6 342	5 525	108	251	-	-	5	14
25 – 29	12 180	6 367	5 813	5 777	4 703	542	998	-	4	48	108
30 – 34	14 157	7 178	6 979	5 278	4 237	1 719	2 396	1	8	180	338
35 – 39	16 024	8 201	7 823	4 819	3 576	2 928	3 462	7	18	447	767
40 – 44	15 866	8 192	7 674	3 894	2 894	3 330	3 582	18	37	950	1 161
45 – 49	15 907	8 119	7 788	3 202	2 175	3 692	4 115	29	77	1 196	1 421
50 – 54	16 461	8 452	8 009	2 521	1 647	4 488	4 763	71	140	1 372	1 459
55 – 59	18 587	9 522	9 065	2 168	1 372	5 597	5 627	125	374	1 632	1 692
60 – 64	17 023	8 650	8 373	1 481	834	5 432	5 222	252	686	1 485	1 631
65 – 69	13 198	6 550	6 648	824	471	4 334	4 018	302	1 012	1 090	1 147
70 – 74	11 475	5 368	6 107	601	347	3 597	3 186	418	1 704	752	870
75 – 79	10 207	4 441	5 766	497	341	2 803	2 326	665	2 491	476	608
80 – 84	8 254	3 348	4 906	350	268	2 007	1 213	724	3 011	267	414
85 – 89	4 498	1 513	2 985	117	149	775	351	542	2 301	79	184
90 – 94	1 628	477	1 151	42	64	168	55	247	979	20	53
95 –	377	85	292	6	24	15	5	62	247	2	16
0 – 6	16 930	8 664	8 266	8 664	8 266	-	-	-	-	-	-
7 – 17	32 677	16 737	15 940	16 737	15 940	-	-	-	-	-	-
18 – 24	18 287	9 594	8 693	9 478	8 401	111	278	-	-	5	14
25 – 44	58 227	29 938	28 289	19 768	15 410	8 519	10 438	26	67	1 625	2 374
45 – 64	67 978	34 743	33 235	9 372	6 028	19 209	19 727	477	1 277	5 685	6 203
65 – 79	34 880	16 359	18 521	1 922	1 159	10 734	9 530	1 385	5 207	2 318	2 625
80 –	14 757	5 423	9 334	515	505	2 965	1 624	1 575	6 538	368	667

1.3.1 (forts.)

Ålder	Samtliga	Därav efter		Civilstånd							
		Kön		Ogifta		Giftna		Änklingar och änkor		Frånskilda	
		Män	Kvinnor	Män	Kvinnor	Män	Kvinnor	Män	Kvinnor	Män	Kvinnor
Jämtlands län	127 028	63 394	63 634	37 709	32 121	18 772	18 776	1 758	6 871	5 155	5 866
0 – 4	6 235	3 051	3 184	3 051	3 184	-	-	-	-	-	-
5 – 9	5 865	3 007	2 858	3 007	2 858	-	-	-	-	-	-
10 – 14	8 305	4 286	4 019	4 286	4 019	-	-	-	-	-	-
15 – 19	8 894	4 569	4 325	4 568	4 320	1	5	-	-	-	-
20 – 24	6 921	3 574	3 347	3 542	3 241	30	95	-	-	2	11
25 – 29	6 367	3 309	3 058	3 087	2 628	202	390	-	-	20	40
30 – 34	7 489	3 899	3 590	3 111	2 473	711	965	-	6	77	146
35 – 39	7 950	4 099	3 851	2 706	2 093	1 179	1 433	3	8	211	317
40 – 44	8 476	4 296	4 180	2 408	1 899	1 496	1 737	11	19	381	525
45 – 49	8 404	4 232	4 172	1 934	1 442	1 712	1 930	12	48	574	752
50 – 54	8 829	4 547	4 282	1 724	1 230	2 079	2 158	23	81	721	813
55 – 59	9 568	4 943	4 625	1 477	959	2 561	2 612	53	190	852	864
60 – 64	8 524	4 435	4 089	990	552	2 520	2 406	113	312	812	819
65 – 69	6 331	3 095	3 236	552	345	1 832	1 761	143	570	568	560
70 – 74	5 551	2 650	2 901	439	266	1 558	1 358	238	872	415	405
75 – 79	5 063	2 264	2 799	355	230	1 358	1 081	281	1 189	270	299
80 – 84	4 408	1 801	2 607	290	203	951	608	383	1 610	177	186
85 – 89	2 632	990	1 642	136	105	472	206	325	1 246	57	85
90 – 94	995	304	691	42	57	99	29	145	569	18	36
95 –	221	43	178	4	17	11	2	28	151	-	8
0 – 6	8 515	4 218	4 297	4 218	4 297	-	-	-	-	-	-
7 – 17	17 384	8 963	8 421	8 963	8 421	-	-	-	-	-	-
18 – 24	10 321	5 306	5 015	5 273	4 904	31	100	-	-	2	11
25 – 44	30 282	15 603	14 679	11 312	9 093	3 588	4 525	14	33	689	1 028
45 – 64	35 325	18 157	17 168	6 125	4 183	8 872	9 106	201	631	2 959	3 248
65 – 79	16 945	8 009	8 936	1 346	841	4 748	4 200	662	2 631	1 253	1 264
80 –	8 256	3 138	5 118	472	382	1 533	845	881	3 576	252	315
Västerbottens län	257 652	128 901	128 751	74 892	63 845	42 276	42 264	3 110	12 456	8 623	10 186
0 – 4	13 022	6 664	6 358	6 664	6 358	-	-	-	-	-	-
5 – 9	12 664	6 401	6 263	6 401	6 263	-	-	-	-	-	-
10 – 14	17 259	8 957	8 302	8 957	8 302	-	-	-	-	-	-
15 – 19	17 709	9 121	8 588	9 119	8 574	2	13	-	-	-	1
20 – 24	19 493	9 812	9 681	9 672	9 322	136	336	-	-	4	23
25 – 29	17 022	9 003	8 019	8 259	6 736	697	1 186	-	5	47	92
30 – 34	15 903	8 322	7 581	6 266	4 732	1 878	2 542	1	7	177	300
35 – 39	16 547	8 559	7 988	4 977	3 758	3 139	3 557	4	15	439	658
40 – 44	16 224	8 304	7 920	3 831	2 767	3 646	4 040	15	43	812	1 070
45 – 49	16 432	8 331	8 101	3 056	2 109	4 176	4 535	31	96	1 068	1 361
50 – 54	16 737	8 539	8 198	2 282	1 528	4 887	5 097	71	189	1 299	1 384
55 – 59	17 568	9 066	8 502	1 838	1 227	5 689	5 470	93	347	1 446	1 458
60 – 64	15 550	7 819	7 731	1 264	703	5 098	4 970	207	659	1 250	1 399
65 – 69	12 357	5 988	6 369	752	430	4 132	4 010	253	1 052	851	877
70 – 74	10 684	5 010	5 674	584	324	3 424	2 987	429	1 659	573	704
75 – 79	9 395	4 115	5 280	446	265	2 749	2 113	543	2 481	377	421
80 – 84	7 337	2 974	4 363	336	230	1 774	1 043	677	2 806	187	284
85 – 89	4 022	1 430	2 592	144	135	691	330	519	2 010	76	117
90 – 94	1 438	428	1 010	42	65	153	34	219	881	14	30
95 –	289	58	231	2	17	5	1	48	206	3	7
0 – 6	17 913	9 115	8 798	9 115	8 798	-	-	-	-	-	-
7 – 17	35 915	18 560	17 355	18 560	17 355	-	-	-	-	-	-
18 – 24	26 319	13 280	13 039	13 138	12 666	138	349	-	-	4	24
25 – 44	65 696	34 188	31 508	23 333	17 993	9 360	11 325	20	70	1 475	2 120
45 – 64	66 287	33 755	32 532	8 440	5 567	19 850	20 072	402	1 291	5 063	5 602
65 – 79	32 436	15 113	17 323	1 782	1 019	10 305	9 110	1 225	5 192	1 801	2 002
80 –	13 086	4 890	8 196	524	447	2 623	1 408	1 463	5 903	280	438

1.3.1 (forts.)

Ålder	Samtliga	Därav efter		Civilstånd							
		Kön		Ogifta		Giftna		Änklingar och änkor		Fränskilda	
		Män	Kvinnor	Män	Kvinnor	Män	Kvinnor	Män	Kvinnor	Män	Kvinnor
Norrbottens län	251 740	127 466	124 274	71 828	57 827	42 284	42 247	3 145	12 486	10 209	11 714
0 – 4	11 974	6 064	5 910	6 064	5 910	-	-	-	-	-	-
5 – 9	12 398	6 493	5 905	6 493	5 905	-	-	-	-	-	-
10 – 14	16 319	8 316	8 003	8 316	8 003	-	-	-	-	-	-
15 – 19	17 334	8 978	8 356	8 976	8 342	2	13	-	-	-	1
20 – 24	14 145	7 877	6 268	7 778	5 973	94	274	-	-	5	21
25 – 29	12 614	6 891	5 723	6 243	4 693	597	949	1	1	50	80
30 – 34	14 295	7 387	6 908	5 625	4 321	1 601	2 260	3	8	158	319
35 – 39	16 519	8 576	7 943	5 249	3 817	2 842	3 330	7	17	478	779
40 – 44	17 149	8 932	8 217	4 486	3 075	3 494	3 927	13	35	939	1 180
45 – 49	17 386	8 820	8 566	3 410	2 321	4 071	4 571	28	107	1 311	1 567
50 – 54	17 680	9 191	8 489	2 824	1 735	4 843	4 978	72	190	1 452	1 586
55 – 59	19 170	9 802	9 368	2 280	1 352	5 756	5 877	131	401	1 635	1 738
60 – 64	16 680	8 624	8 056	1 471	737	5 412	5 133	241	732	1 500	1 454
65 – 69	13 683	6 631	7 052	925	518	4 337	4 210	268	1 182	1 101	1 142
70 – 74	11 790	5 674	6 116	679	352	3 791	3 193	429	1 766	775	805
75 – 79	10 011	4 457	5 554	532	328	2 874	2 152	584	2 506	467	568
80 – 84	7 178	2 964	4 214	317	234	1 752	1 068	648	2 607	247	305
85 – 89	3 701	1 329	2 372	118	137	668	260	463	1 859	80	116
90 – 94	1 424	392	1 032	39	57	132	49	211	883	10	43
95 –	290	68	222	3	17	18	3	46	192	1	10
0 – 6	16 878	8 602	8 276	8 602	8 276	-	-	-	-	-	-
7 – 17	34 611	17 830	16 781	17 830	16 781	-	-	-	-	-	-
18 – 24	20 681	11 296	9 385	11 195	9 076	96	287	-	-	5	22
25 – 44	60 577	31 786	28 791	21 603	15 906	8 534	10 466	24	61	1 625	2 358
45 – 64	70 916	36 437	34 479	9 985	6 145	20 082	20 559	472	1 430	5 898	6 345
65 – 79	35 484	16 762	18 722	2 136	1 198	11 002	9 555	1 281	5 454	2 343	2 515
80 –	12 593	4 753	7 840	477	445	2 570	1 380	1 368	5 541	338	474

1.3.2 Folkmängd länsvis efter födelselän respektive födelseland den 31 december 2005 enligt indelningen den 1 januari 2006

1.3.2 Population by county of birth/country of birth in the counties Dec. 31, 2005 according to the administrative subdivisions of Jan. 1, 2006

Födelselän Födelseland	Hela riket	Bosättningslän								
		Stock- holms- län	Uppsala län	Söder- manlands län	Öster- götlands län	Jön- köpings län	Krono- bergs län	Kalmar län	Gotlands län	Blekinge län
Hela riket	9 047 752	1 889 945	304 367	261 895	416 303	330 179	178 443	233 944	57 488	150 696
Födda i Sverige	7 921 962	1 536 081	268 523	229 507	375 775	294 741	159 784	217 216	55 103	138 331
Stockholms län	1 354 825	1 069 097	40 666	29 086	17 279	9 155	4 680	10 537	5 840	3 678
Uppsala län	228 240	31 637	149 351	2 769	2 850	1 227	606	1 084	536	478
Södermanlands län	232 067	31 025	4 279	147 874	8 330	2 000	866	1 686	560	622
Östergötlands län	381 508	29 041	4 086	7 530	275 802	9 719	1 938	6 226	723	1 263
Jönköpings län	313 290	17 061	2 085	1 854	8 974	217 004	7 076	5 017	335	1 385
Kronobergs län	172 245	8 916	934	823	2 199	6 245	111 681	7 411	193	3 846
Kalmar län	239 340	17 531	1 925	2 280	11 777	7 126	5 504	160 135	616	4 100
Gotlands län	62 433	9 223	1 064	1 030	1 341	549	332	1 030	41 166	321
Blekinge län	156 302	9 939	879	873	1 749	1 840	4 466	4 434	223	103 077
Skåne län	951 814	37 525	4 111	3 164	6 637	7 076	10 585	5 707	830	11 461
Hallands län	206 650	6 828	792	557	1 269	2 332	1 970	724	120	569
Västra Götalands län	1 317 378	53 011	7 009	4 932	9 630	16 945	4 391	4 424	1 043	2 903
Värmlands län	270 791	16 658	2 674	2 126	2 776	1 672	583	747	230	472
Örebro län	251 395	19 098	3 377	3 876	5 548	2 102	701	1 243	299	625
Västmanlands län	234 788	23 746	10 471	5 710	3 842	1 555	705	1 189	388	550
Dalarnas län	272 845	26 177	6 230	2 887	2 803	1 568	618	933	352	484
Gävleborgs län	284 784	29 760	10 117	2 500	2 693	1 289	583	952	342	482
Västernorrlands län	280 139	32 683	5 587	2 706	2 897	1 457	665	1 011	375	601
Jämtlands län	142 041	15 868	3 032	1 607	1 562	767	392	545	244	307
Västerbottens län	272 105	22 632	4 339	2 400	2 620	1 432	624	986	303	467
Norrbottens län	296 982	28 625	5 515	2 923	3 197	1 681	818	1 195	385	640
Födda utomlands	1 125 790	353 864	35 844	32 388	40 528	35 438	18 659	16 728	2 385	12 365
Danmark	42 602	4 548	459	667	851	1 366	1 557	738	96	718
Finland	183 685	62 059	7 193	10 764	6 039	3 915	1 293	1 956	479	1 573
Island	3 876	692	182	34	98	136	86	65	1	48
Norge	44 773	7 979	1 015	1 005	975	887	358	477	91	309
Estland	9 870	4 433	449	500	407	139	50	145	90	54
Grekland	10 749	5 951	346	110	296	221	158	331	14	113
Italien	6 597	2 629	168	120	178	68	55	44	10	36
Polen	46 203	14 940	883	695	1 141	963	704	758	80	975
Storbritannien och Nordirland	17 175	6 425	689	328	532	325	219	229	59	170
Tjeckoslovakien	6 608	1 771	205	151	254	252	136	88	9	111
Tyskland	41 584	10 858	1 094	973	1 443	1 660	1 340	1 458	184	612
Ungern	13 600	3 905	307	439	372	361	296	119	13	155
Bosnien och Hercegovina	54 813	5 418	863	1 447	4 233	5 235	2 137	1 972	33	1 124
Jugoslavien	74 032	10 401	837	1 355	2 807	4 189	2 024	1 801	33	1 655
Rumänien	12 748	2 835	171	270	313	568	1 166	93	24	404
Ryssland	10 951	4 187	416	204	375	217	147	148	28	142
Turkiet	35 853	18 586	1 395	572	1 421	744	163	171	33	53
Etiopien	11 221	6 042	551	209	142	252	86	60	5	25
Somalia	16 045	6 137	384	622	549	339	192	82	28	108
USA	15 522	5 877	612	296	429	353	216	244	63	131
Chile	27 811	13 836	877	631	1 301	663	694	315	74	157
Colombia	8 896	3 251	334	170	290	267	140	158	29	58
Afghanistan	8 345	2 480	231	168	126	178	107	183	-	71
Filippinerna	7 214	1 925	233	117	264	237	90	160	19	86
Indien	13 593	3 826	461	220	570	536	277	285	49	270
Irak	72 553	23 947	2 270	3 498	3 154	2 400	664	486	107	509
Iran	54 470	19 807	3 454	764	1 979	850	357	442	53	173
Kina	13 277	5 292	528	246	446	280	152	176	13	103
Korea, Syd-	9 798	3 420	370	172	439	304	170	190	42	132
Libanon	21 441	5 257	763	335	835	842	273	220	23	136
Syrien	16 772	7 672	666	507	1 837	624	112	56	12	47
Thailand	18 277	5 320	678	480	752	510	283	270	92	196
Vietnam	12 352	1 326	155	856	410	1 348	258	465	11	63
Sovjetunionen	6 798	3 048	316	169	145	109	47	72	65	33
Övriga	175 686	67 784	6 289	3 294	5 125	4 100	2 652	2 271	423	1 815

Skåne län	Hallands län	Västra Götalands län	Värmlands län	Örebro län	Västmanlands län	Dalarnas län	Gävleborgs län	Väster-norrlands län	Jämtlands län	Väster-bottens län	Norr-bottens län
1 169 464	285 868	1 528 455	273 288	274 121	261 391	275 755	275 994	243 736	127 028	257 652	251 740
996 629	259 821	1 330 213	251 163	245 134	224 804	256 882	257 653	229 859	120 990	242 291	231 462
33 617	6 900	32 738	8 273	10 316	13 305	16 820	13 685	9 621	6 345	7 566	5 621
4 748	1 123	6 265	1 430	2 022	6 475	3 356	6 734	1 775	1 116	1 580	1 078
5 012	1 351	7 882	1 746	4 870	6 258	2 386	1 610	1 110	808	1 004	788
10 173	2 558	13 796	2 090	6 015	3 098	2 055	1 532	1 103	817	1 058	885
11 953	8 814	22 434	1 277	2 355	1 474	1 100	784	571	459	708	570
14 285	3 941	7 657	553	845	669	525	369	329	213	342	269
10 482	1 925	8 864	813	1 551	1 423	872	688	476	368	505	379
1 585	310	1 760	252	489	611	359	305	208	168	210	120
17 360	1 482	6 297	459	662	742	448	402	277	188	281	224
808 889	12 893	25 981	2 344	2 863	2 769	2 082	1 486	1 415	1 019	1 731	1 246
11 896	154 348	21 329	714	675	529	511	337	293	251	349	257
28 231	51 596	1 085 728	14 003	9 792	4 912	4 940	3 204	2 760	2 220	3 212	2 492
4 134	1 894	21 349	196 928	8 211	2 628	3 541	1 377	862	594	761	574
5 139	1 763	13 535	6 960	172 214	5 942	4 214	1 600	966	647	899	647
4 818	1 413	7 981	2 016	6 243	149 083	6 811	3 146	1 571	1 051	1 418	1 081
3 820	1 295	8 874	3 707	5 090	8 321	187 698	6 418	1 761	1 416	1 431	962
3 938	1 193	7 001	1 698	2 467	4 255	7 761	196 086	5 803	2 577	2 046	1 241
4 876	1 430	9 030	1 730	2 433	3 694	3 053	7 318	178 798	8 075	9 084	2 636
2 402	894	4 939	1 208	1 465	1 996	2 771	3 898	6 578	88 043	2 496	1 027
4 239	1 204	7 215	1 429	2 136	2 928	2 690	3 295	8 683	2 936	191 048	8 499
5 032	1 494	9 558	1 533	2 420	3 692	2 889	3 379	4 899	1 679	14 562	200 866
172 835	26 047	198 242	22 125	28 987	36 587	18 873	18 341	13 877	6 038	15 361	20 278
19 694	2 144	6 100	709	655	567	529	397	200	196	192	219
7 683	2 221	26 440	2 689	6 078	12 642	5 799	4 633	4 009	948	3 603	11 669
1 006	174	995	69	74	45	41	34	15	22	38	21
3 050	1 144	12 470	6 338	1 163	1 195	1 453	1 015	687	1 310	793	1 059
585	202	1 711	170	190	249	118	104	83	33	50	108
1 327	184	1 207	55	99	85	49	59	34	25	50	35
1 111	136	1 139	57	104	449	64	54	44	24	69	38
12 940	1 348	6 991	428	664	776	444	468	346	173	255	231
2 275	495	3 334	283	275	331	308	263	181	90	243	121
1 582	234	1 007	94	98	311	114	90	35	9	34	23
6 935	1 392	7 298	1 151	1 062	1 098	809	661	413	296	502	345
3 851	342	2 461	145	203	331	116	54	50	18	27	35
12 385	1 504	12 250	779	2 191	1 348	493	586	280	76	250	209
22 314	4 838	15 704	940	1 539	1 540	741	389	422	117	147	239
3 576	430	1 939	95	246	248	84	77	65	41	64	39
1 114	134	1 409	218	223	257	174	276	262	97	399	524
2 713	419	4 653	434	1 340	1 059	766	750	215	169	104	93
736	70	1 870	61	248	167	53	133	108	34	326	43
1 274	181	3 483	100	923	416	418	278	138	14	328	51
2 124	410	2 511	323	284	281	328	232	197	139	250	222
2 575	459	3 894	222	178	749	170	276	307	48	215	170
933	186	1 189	173	199	281	140	171	215	97	419	196
2 168	38	1 431	141	297	116	79	72	219	34	101	105
1 004	181	1 533	167	149	160	230	184	140	60	133	142
1 520	325	2 592	291	347	229	318	266	271	125	524	291
10 802	695	13 048	1 357	2 430	3 305	564	1 367	683	167	730	370
5 373	437	13 787	814	1 106	1 569	509	823	496	125	1 099	453
1 717	228	2 472	146	178	299	174	118	118	63	341	187
959	231	1 572	166	237	251	177	191	239	108	292	136
5 275	542	4 528	169	789	415	182	191	224	97	239	106
753	82	2 211	72	775	545	177	411	113	23	39	38
2 112	522	2 774	443	406	511	538	690	435	272	418	575
3 130	620	2 281	91	433	266	88	200	171	28	78	74
729	74	1 144	97	174	190	71	106	47	20	63	79
25 510	3 425	28 814	2 638	3 630	4 306	2 555	2 722	2 415	940	2 946	2 032

1.3.3 Utrikes födda i län och storstadsområden efter födelseland den 31 december 2005 enligt indelningen den 1 januari 2006

1.3.3 Foreign born persons in the counties and in the metropolitan areas Dec.31 2005 according to the administrative subdivisions of Jan. 1, 2006

Län Storstadsområde	Folk- mängd	Därav utrikes födda efter födelseland											
		Samt- liga	I pro- mille av folk- mäng- den	Norden utom Sverige	därav				EU25 utom Norden	därav			Europa utom EU25 och Norden
					Dan- mark	Finland	Island	Norge		Polen	Stor- britan- nien o. Nord- irland	Tysk- land	
Hela riket	9 047 752	1 125 790	124	274 936	42 602	183 685	3 876	44 773	189 539	46 203	17 175	41 584	212 754
Stockholms län	1 889 945	353 864	187	75 278	4 548	62 059	692	7 979	64 042	14 940	6 425	10 858	46 676
Uppsala län	304 367	35 844	118	8 849	459	7 193	182	1 015	5 242	883	689	1 094	4 158
Södermanlands län	261 895	32 388	124	12 470	667	10 764	34	1 005	4 121	695	328	973	4 312
Östergötlands län	416 303	40 528	97	7 963	851	6 039	98	975	5 751	1 141	532	1 443	10 118
Jönköpings län	330 179	35 438	107	6 304	1 366	3 915	136	887	4 772	963	325	1 660	12 144
Kronobergs län	178 443	18 659	105	3 294	1 557	1 293	86	358	3 500	704	219	1 340	6 257
Kalmar län	233 944	16 728	72	3 236	738	1 956	65	477	3 763	758	229	1 458	4 646
Götlands län	57 488	2 385	41	667	96	479	1	91	589	80	59	184	186
Blekinge län	150 696	12 365	82	2 648	718	1 573	48	309	2 639	975	170	612	3 741
Skåne län	1 169 464	172 835	148	31 433	19 694	7 683	1 006	3 050	36 358	12 940	2 275	6 935	47 963
Hallands län	285 868	26 047	91	5 683	2 144	2 221	174	1 144	5 218	1 348	495	1 392	8 264
Västra Götalands län	1 528 455	198 242	130	46 005	6 100	26 440	995	12 470	31 851	6 991	3 334	7 298	41 045
Värmlands län	273 288	22 125	81	9 805	709	2 689	69	6 338	3 318	428	283	1 151	2 852
Örebro län	274 121	28 987	106	7 970	655	6 078	74	1 163	3 436	664	275	1 062	5 951
Västmanlands län	261 391	36 587	140	14 449	567	12 642	45	1 195	4 521	776	331	1 098	4 973
Dalarnas län	275 755	18 873	68	7 822	529	5 799	41	1 453	2 719	444	308	809	2 546
Gävleborgs län	275 994	18 341	66	6 079	397	4 633	34	1 015	2 273	468	263	661	2 340
Västernorrlands län	243 736	13 877	57	4 911	200	4 009	15	687	1 569	346	181	413	1 483
Jämtlands län	127 028	6 038	48	2 476	196	948	22	1 310	895	173	90	296	612
Västerbottens län	257 652	15 361	60	4 626	192	3 603	38	793	1 688	255	243	502	1 168
Norrbottnens län	251 740	20 278	81	12 968	219	11 669	21	1 059	1 274	231	121	345	1 319
Storstadsområden													
Samtliga storstads- områden	3 373 625	594 327	176	115 981	19 211	79 272	2 160	15 338	109 912	28 623	10 381	19 048	101 425
Stor-Stockholm	1 889 945	353 864	187	75 278	4 548	62 059	692	7 979	64 042	14 940	6 425	10 858	46 676
Inre staden	288 886	38 720	134	8 948	770	6 733	116	1 329	11 493	2 114	1 483	1 793	3 344
Söderort	282 534	59 401	210	9 269	557	7 505	93	1 114	10 744	3 084	970	1 357	8 036
Västerort	199 618	55 736	279	6 568	427	5 342	64	735	7 466	1 709	594	966	6 989
N förortskommuner	597 525	93 327	156	24 461	1 582	19 862	262	2 755	17 880	3 641	2 054	3 668	9 502
S förortskommuner	521 382	106 680	205	26 032	1 212	22 617	157	2 046	16 459	4 392	1 324	3 074	18 805
Stor-Göteborg	879 298	132 778	151	23 872	3 963	13 503	677	5 729	23 236	5 296	2 573	4 407	26 321
Göteborg	484 942	97 480	201	13 924	2 071	8 169	409	3 275	15 655	3 729	1 699	2 537	21 131
N Stor-Gbg	88 903	6 061	68	1 835	365	755	53	662	1 219	225	162	355	942
NÖ Stor-Gbg	111 810	10 575	95	3 576	584	2 232	87	673	1 976	391	210	513	1 783
SÖ Stor-Gbg	123 826	14 572	118	3 288	577	1 873	103	735	3 164	703	332	663	2 114
S Stor-Gbg	69 817	4 090	59	1 249	366	474	25	384	1 222	248	170	339	351
Stor-Malmö	604 382	107 685	178	16 831	10 700	3 710	791	1 630	22 634	8 387	1 383	3 783	28 428
Malmö	271 271	70 590	260	9 283	6 497	1 696	274	816	13 338	5 654	694	1 689	20 365
Lund	102 257	14 854	145	1 905	783	591	248	283	3 887	1 145	313	702	2 135
Trelleborg	39 830	4 937	124	1 240	716	409	29	86	948	232	54	292	1 944
Övriga kommuner	191 024	17 304	91	4 403	2 704	1 014	240	445	4 461	1 356	322	1 100	3 984

därav			Afrika	Nord- ame- rika	Syd- ame- rika	därav		Asien	därav					Ocea- nien	Sovjet- unio- nen	Okänt
Bosnien o. Her- cego- vina	Jugo- slavien	Turkiet				Chile	Irak		Iran	Liba- non	Syrien	Thai- land				
54 813	74 032	35 853	69 124	27 108	56 652	27 811	284 737	72 553	54 470	21 441	16 772	18 277	3 602	6 798	540	
5 418	10 401	18 586	32 339	10 366	26 540	13 836	94 121	23 947	19 807	5 257	7 672	5 320	1 326	3 048	128	
863	837	1 395	2 498	1 053	1 889	877	11 671	2 270	3 454	763	666	678	158	316	10	
1 447	1 355	572	1 458	601	1 160	631	8 024	3 498	764	335	507	480	66	169	7	
4 233	2 807	1 421	1 799	720	2 030	1 301	11 885	3 154	1 979	835	1 837	752	100	145	17	
5 235	4 189	744	1 339	596	1 199	663	8 887	2 400	850	842	624	510	78	109	10	
2 137	2 024	163	686	409	1 137	694	3 285	664	357	273	112	283	35	47	9	
1 972	1 801	171	500	384	635	315	3 440	486	442	220	56	270	49	72	3	
33	33	33	141	93	132	74	488	107	53	23	12	92	23	65	1	
1 124	1 655	53	343	247	367	157	2 293	509	173	136	47	196	38	33	16	
12 385	22 314	2 713	6 207	3 412	5 872	2 575	40 154	10 802	5 373	5 275	753	2 112	516	729	191	
1 504	4 838	419	653	697	929	459	4 451	695	437	542	82	522	70	74	8	
12 250	15 704	4 653	11 413	4 424	8 279	3 894	53 390	13 048	13 787	4 528	2 211	2 774	642	1 144	49	
779	940	434	571	481	585	222	4 338	1 357	814	169	72	443	69	97	9	
2 191	1 539	1 340	2 194	462	679	178	8 051	2 430	1 106	789	775	406	59	174	11	
1 348	1 540	1 059	1 485	694	1 684	749	8 504	3 305	1 569	415	545	511	70	190	17	
493	741	766	996	506	568	170	3 577	564	509	182	177	538	60	71	8	
586	389	750	1 039	548	668	276	5 221	1 367	823	191	411	690	52	106	15	
280	422	215	1 034	393	722	307	3 674	683	496	224	113	435	31	47	13	
76	117	169	285	214	222	48	1 280	167	125	97	23	272	30	20	4	
250	147	104	1 595	458	846	215	4 844	730	1 099	239	39	418	69	63	4	
209	239	93	549	350	509	170	3 159	370	453	106	38	575	61	79	10	
20 218	32 133	24 224	45 974	15 822	37 131	18 411	161 217	41 642	36 238	11 326	9 393	8 096	2 209	4 350	306	
5 418	10 401	18 586	32 339	10 366	26 540	13 836	94 121	23 947	19 807	5 257	7 672	5 320	1 326	3 048	128	
160	939	560	1 811	2 451	2 755	852	6 878	371	1 448	217	125	574	379	647	14	
1 381	2 300	2 118	7 381	1 576	5 248	2 374	16 339	5 544	2 476	575	480	999	214	565	29	
1 030	865	3 690	10 309	1 053	3 359	1 823	19 549	6 375	5 143	808	1 642	602	130	294	19	
1 273	2 164	2 484	5 715	3 199	7 000	4 011	24 322	3 895	7 567	1 582	1 535	1 571	349	866	33	
1 574	4 133	9 734	7 123	2 087	8 178	4 776	27 033	7 762	3 173	2 075	3 890	1 574	254	676	33	
7 578	9 174	3 810	9 191	3 189	6 084	2 634	39 581	9 764	12 116	2 605	1 247	1 630	513	758	33	
6 053	7 118	3 476	8 239	2 188	4 709	2 128	30 799	7 493	9 851	2 141	1 093	1 013	318	497	20	
283	442	87	137	230	300	134	1 335	307	177	120	22	167	37	25	1	
661	683	46	265	249	358	147	2 265	541	467	150	55	149	49	46	8	
497	854	186	466	352	550	193	4 401	1 404	1 457	143	56	201	76	157	4	
84	77	15	84	170	167	32	781	19	164	51	21	100	33	33	-	
7 222	12 558	1 828	4 444	2 267	4 507	1 941	27 515	7 931	4 315	3 464	474	1 146	370	544	145	
5 502	8 962	1 289	3 061	965	2 888	1 294	19 987	6 373	2 871	3 029	393	570	194	386	123	
365	611	243	880	809	878	287	4 150	931	980	109	24	186	98	105	7	
545	976	94	72	41	77	33	588	115	78	137	19	57	10	11	6	
810	2 009	202	431	452	664	327	2 790	512	386	189	38	333	68	42	9	

1.3.4 Utländska medborgare i län och storstadsområden efter medborgarskap den 31 december 2005 enligt indelningen den 1 januari 2006

1.3.4 Population by citizenship in the counties and in the metropolitan areas Dec. 31, 2005 according to the administrative subdivisions of Jan. 1, 2006

Län Storstadsområde	Folk- mängd	Därav utrikes födda efter födelseland											
		Samt- liga	I pro- mille av folk- mäng- den	Norden utom Sverige	därav				EU25 utom Norden	därav			Europa utom EU25 och Norden
					Dan- mark	Finland	Island	Norge		Polen	Stor- britan- nien o. Nord- irland	Tysk- land	
Hela riket	9 047 752	479 899	53	159 473	32 885	87 067	4 103	35 418	93 216	17 172	14 726	20 969	62 179
Stockholms län	1 889 945	156 994	83	48 001	3 671	36 675	762	6 893	34 420	6 114	5 552	5 728	15 505
Uppsala län	304 367	14 876	49	4 851	354	3 397	218	882	2 878	313	616	609	1 414
Södermanlands län	261 895	13 636	52	6 070	394	4 924	31	721	1 500	246	267	330	1 166
Östergötlands län	416 303	15 512	37	3 662	569	2 303	109	681	2 577	373	419	685	2 658
Jönköpings län	330 179	12 487	38	3 246	919	1 535	145	647	2 236	363	278	883	2 994
Kronobergs län	178 443	7 520	42	1 833	1 094	413	86	240	1 927	308	195	890	1 618
Kalmar län	233 944	6 996	30	1 520	449	623	70	378	2 166	370	202	956	1 349
Götlands län	57 488	946	16	271	48	158	1	64	291	42	56	81	54
Blekinge län	150 696	5 297	35	1 206	413	502	50	241	1 228	384	142	298	1 172
Skåne län	1 169 464	71 084	61	23 462	17 062	2 849	1 063	2 488	15 012	4 268	1 926	2 961	11 926
Hallands län	285 868	9 293	33	2 972	1 330	707	182	753	2 218	429	401	633	1 908
Västra Götalands län	1 528 455	81 906	54	27 666	4 211	12 116	1 042	10 297	15 460	2 289	2 892	3 777	12 010
Värmlands län	273 288	12 267	45	6 621	484	775	71	5 291	1 954	176	251	656	1 087
Örebro län	274 121	11 172	41	3 258	384	2 100	68	706	1 494	281	213	426	1 545
Västmanlands län	261 391	14 395	55	5 912	345	4 698	54	815	1 730	272	297	340	1 410
Dalarnas län	275 755	8 226	30	3 071	278	1 786	48	959	1 431	192	255	413	945
Gävleborgs län	275 994	8 410	30	2 756	282	1 717	28	729	1 144	199	200	326	960
Västernorrlands län	243 736	6 736	28	2 069	108	1 501	12	448	874	180	144	207	815
Jämtlands län	127 028	3 168	25	1 387	158	323	19	887	596	115	81	189	318
Västerbottens län	257 652	7 752	30	2 520	167	1 721	24	608	1 209	130	222	339	584
Norrbottnens län	251 740	11 226	45	7 119	165	6 244	20	690	871	128	117	242	741
Storstadsområden													
Samtliga storstads- områden	3 373 625	255 228	76	77 557	16 812	45 355	2 320	13 070	55 150	10 358	9 040	9 739	29 639
Stor-Stockholm	1 889 945	156 994	83	48 001	3 671	36 675	762	6 893	34 420	6 114	5 552	5 728	15 505
Inre staden	288 886	18 409	64	5 669	647	3 716	121	1 185	6 432	471	1 337	1 044	1 072
Söderort	282 534	25 595	91	6 070	422	4 680	95	873	5 492	1 324	861	659	2 639
Västerort	199 618	24 668	124	4 782	399	3 643	87	653	4 377	844	500	450	2 679
N förortskommuner	597 525	39 714	66	14 460	1 217	10 640	294	2 309	9 289	1 337	1 799	1 952	3 074
S förortskommuner	521 382	48 608	93	17 020	986	13 996	165	1 873	8 830	2 138	1 055	1 623	6 041
Stor-Göteborg	879 298	53 493	61	15 515	2 917	7 091	712	4 795	11 436	1 650	2 265	2 311	7 380
Göteborg	484 942	39 495	81	9 822	1 674	4 802	445	2 901	8 012	1 184	1 486	1 408	6 034
N Stor-Gbg	88 903	2 316	26	1 014	231	243	51	489	537	71	140	126	204
NÖ Stor-Gbg	111 810	4 425	40	2 016	383	1 022	76	535	825	116	177	226	517
SÖ Stor-Gbg	123 826	5 582	45	1 989	395	885	117	592	1 425	195	298	378	523
S Stor-Gbg	69 817	1 675	24	674	234	139	23	278	637	84	164	173	102
Stor-Malmö	604 382	44 741	74	14 041	10 224	1 589	846	1 382	9 294	2 594	1 223	1 700	6 754
Malmö	271 271	28 556	105	8 723	6 930	750	316	727	5 165	1 795	614	705	4 768
Lund	102 257	7 092	69	1 443	592	328	282	241	1 996	290	302	464	652
Trelleborg	39 830	1 849	46	775	505	169	23	78	402	99	44	104	418
Övriga kommuner	191 024	7 244	38	3 100	2 197	342	225	336	1 731	410	263	427	916

därav			Afrika	därav	Nord- ame- rika	därav	Syd- ame- rika	därav	Asien	därav			Ocea- nien	Stats- lös
Bosnien o. Her- cego- vina	Ser- bien o. Monte- negro	Turkiet		Somalia		USA		Chile		Irak	Iran	Thai- land		
13 661	17 106	11 683	28 685	9 599	14 041	9 212	15 869	8 602	96 633	31 892	11 535	11 196	2 365	5 299
1 261	2 397	6 204	11 456	3 216	5 808	3 855	8 150	4 621	30 664	8 908	3 676	3 219	916	1 489
207	166	392	994	221	550	376	414	200	3 260	792	533	432	102	357
365	255	188	885	521	242	137	265	189	3 246	1 722	328	335	58	149
1 026	779	136	1 094	349	340	223	642	493	4 169	1 642	430	449	48	203
1 094	956	112	504	208	245	175	323	218	2 650	1 102	129	302	47	145
566	477	46	311	169	183	124	239	183	1 209	463	79	136	22	137
487	489	85	233	61	157	107	153	76	1 269	236	179	177	31	87
11	7	10	65	13	44	34	32	25	158	50	13	66	19	7
328	488	26	232	98	91	61	77	33	1 179	328	87	122	15	80
2 996	4 354	1 118	2 405	683	1 952	1 388	1 349	707	12 937	5 230	986	1 222	355	1 158
322	997	149	231	84	279	183	186	96	1 380	398	55	286	33	36
3 417	3 631	1 585	4 340	1 803	2 280	1 403	2 185	1 126	16 491	5 338	2 434	1 663	412	779
182	426	185	306	78	185	123	167	53	1 863	663	355	259	35	36
523	497	224	1 279	739	233	148	158	41	3 046	1 176	425	236	36	80
369	385	216	900	305	268	126	484	257	3 416	1 515	544	322	45	170
110	216	348	680	416	220	154	122	38	1 596	349	160	353	38	80
150	142	340	641	292	196	108	163	86	2 360	869	259	497	27	132
108	240	96	773	124	189	117	206	83	1 696	385	204	304	22	65
34	54	97	156	6	111	81	40	6	517	117	50	160	18	13
60	56	60	854	164	273	170	348	35	1 852	377	379	246	50	43
45	94	66	346	49	195	119	166	36	1 675	232	230	410	36	53
5 083	6 081	8 298	16 661	5 153	8 976	5 932	10 773	5 851	51 175	16 159	6 410	4 778	1 500	2 708
1 261	2 397	6 204	11 456	3 216	5 808	3 855	8 150	4 621	30 664	8 908	3 676	3 219	916	1 489
29	165	153	549	32	1 461	1 090	575	164	2 234	111	190	296	308	39
310	634	660	2 383	410	828	449	1 694	784	5 920	1 844	512	621	154	301
308	200	1 553	4 169	2 242	626	344	1 167	708	6 364	2 152	1 073	370	90	327
248	373	782	1 701	216	1 793	1 301	1 987	1 286	6 729	1 165	1 261	936	227	318
366	1 025	3 056	2 654	316	1 100	671	2 727	1 679	9 417	3 636	640	996	137	504
2 100	1 611	1 344	3 366	1 389	1 725	1 064	1 556	693	11 485	3 669	1 969	943	322	534
1 752	1 263	1 219	3 028	1 304	1 319	770	1 262	568	9 216	2 891	1 633	611	215	445
55	59	38	42	9	78	52	65	35	342	109	11	102	19	9
164	155	9	80	21	101	76	78	38	715	232	102	83	26	59
111	122	75	188	54	155	109	126	48	1 092	432	213	94	48	19
18	12	3	28	1	72	57	25	4	120	5	10	53	14	2
1 722	2 073	750	1 839	548	1 443	1 013	1 067	537	9 026	3 582	765	616	262	685
1 317	1 519	551	1 258	485	571	403	709	379	6 356	2 904	532	313	144	601
37	118	91	380	12	574	397	202	62	1 706	370	163	96	76	36
160	126	19	29	0	23	17	13	7	166	62	17	46	8	7
208	310	89	172	51	275	196	143	89	798	246	53	161	34	41

1.3.5 Folkmängd i storstadsområdena den 31 december 2004 och 2005 enligt indelningen den 1 januari 2006

1.3.5 Population in the metropolitan areas on Dec. 31, 2004 and 2005 according to the administrative subdivisions of Jan. 1, 2006

Storstadsområde Kommun	Folkmängd den 31 december		Folkökning 2005		Storstadsområde Kommun	Folkmängd den 31 december		Folkökning 2005	
	2004	2005	Antal	Pro- cent		2004	2005	Antal	Pro- cent
1 Stor-Stockholm¹	1 872 900	1 889 945	17 045	0,9	2 Stor-Göteborg⁵	872 155	879 298	7 143	0,8
11 Inre staden	285 826	288 886	3 060	1,1	21 Göteborg	481 410	484 942	3 532	0,7
0180 Stockholm, del ²	285 826	288 886	3 060	1,1	1480 Göteborg	481 410	484 942	3 532	0,7
12 Söderort	280 679	282 534	1 855	0,7	23 Norra Stor-Göteborg	88 165	88 903	738	0,8
0180 Stockholm, del ³	280 679	282 534	1 855	0,7	1482 Kungälv	38 257	38 703	446	1,2
					1415 Stenungsund	22 742	22 947	205	0,9
13 Västerort	198 539	199 618	1 079	0,5	1419 Tjörn	15 019	15 022	3	0,0
0180 Stockholm, del ⁴	198 539	199 618	1 079	0,5	1407 Öckerö	12 147	12 231	84	0,7
14 Norra förortskommunerna	592 111	597 525	5 414	0,9	24 Nordöstra Stor-Göteborg	111 175	111 810	635	0,6
0162 Danderyd	30 100	30 226	126	0,4	1440 Ale	26 288	26 405	117	0,4
0125 Ekerö	23 594	24 010	416	1,8	1489 Alingsås	35 761	36 010	249	0,7
0123 Järfälla	61 564	61 743	179	0,3	1441 Lerum	36 224	36 506	282	0,8
0186 Lidingö	41 407	41 892	485	1,2	1462 Lilla Edet	12 902	12 889	-13	-0,1
0188 Norrtälje	54 366	54 596	230	0,4	25 Sydöstra Stor-Göteborg	122 709	123 826	1 117	0,9
0191 Sigtuna	36 322	36 711	389	1,1	1401 Härryda	31 676	32 049	373	1,2
0163 Sollentuna	58 897	59 355	458	0,8	1481 Mölndal	57 752	58 234	482	0,8
0184 Solna	59 098	60 575	1 477	2,5	1402 Partille	33 281	33 543	262	0,8
0183 Sundbyberg	33 816	34 016	200	0,6	26 Södra Stor-Göteborg ⁶	68 696	69 817	1 121	1,6
0160 Täby	60 422	60 594	172	0,3	1384 Kungsbacka	68 696	69 817	1 121	1,6
0139 Upplands Väsby	37 517	37 624	107	0,3	3 Stor-Malmö⁷	598 990	604 382	5 392	0,9
0114 Upplands-Bro	21 348	21 327	-21	-0,1	31 Malmö	269 142	271 271	2 129	0,8
0115 Vallentuna	26 889	27 397	508	1,9	1280 Malmö	269 142	271 271	2 129	0,8
0187 Vaxholm	9 904	10 123	219	2,2	32 Lund	101 423	102 257	834	0,8
0117 Österåker	36 867	37 336	469	1,3	1281 Lund	101 423	102 257	834	0,8
15 Södra förortskommunerna	515 745	521 382	5 637	1,1	33 Trelleborg	39 477	39 830	353	0,9
0127 Botkyrka	75 830	76 592	762	1,0	1287 Trelleborg	39 477	39 830	353	0,9
0136 Haninge	71 355	71 837	482	0,7	34 Övriga kommuner	188 948	191 024	2 076	1,1
0126 Huddinge	87 681	88 750	1 069	1,2	1231 Burlöv	15 295	15 320	25	0,2
0182 Nacka	78 715	80 247	1 532	1,9	1285 Eslöv	29 740	30 087	347	1,2
0140 Nykvarn	8 328	8 354	26	0,3	1267 Höör	14 520	14 604	84	0,6
0192 Nynäshamn	24 670	24 648	-22	-0,1	1261 Kävlinge	26 024	26 704	680	2,6
0128 Salem	14 127	14 334	207	1,5	1262 Lomma	18 595	18 854	259	1,4
0181 Södertälje	80 405	80 553	148	0,2	1264 Skurup	14 243	14 415	172	1,2
0138 Tyresö	40 605	41 134	529	1,3	1230 Staffanstorp	20 394	20 602	208	1,0
0120 Värmdö	34 029	34 933	904	2,7	1263 Svedala	18 541	18 716	175	0,9
					1233 Vellinge	31 596	31 722	126	0,4

1) Omfattar hela Stockholms län.

2) Adolf Fredriks, Engelbrekts, Essinge, Gustav Vasa, Hedvig Eleonora, Högalids, S:t Johannes, Katarina, Kungsholms, Maria Magdalena, S:t Matteus, Oscars, S:t Görans och Sofia församlingar samt Stockholms domkyrkoförsamling.

3) Brännkyrka, Enskede, Farsta, Hägerstens, Skarpnäcks, Skärholmens och Vantörs församlingar.

4) Bromma, Hässelby, Kista, Spånga, Vällingby och Västerleds församlingar.

5) Omfattar kommunerna Ale, Alingsås, Göteborg, Härryda, Kungsbacka, Kungälv, Lerum, Lilla Edet, Mölndal, Partille, Stenungsund, Tjörn och Öckerö. Hela Stor-Göteborg tillhör Västra Götalands län utom Södra Stor-Göteborg som tillhör Hallands län.

6) Tillhör Hallands län.

7) Omfattar kommunerna Burlöv, Eslöv, Höör, Kävlinge, Lomma, Lund, Malmö, Skurup, Staffanstorp, Svedala, Trelleborg och Vellinge och tillhör i sin helhet Skåne län.

55–59	60–64	65–69	70–74	75–79	80–84	85–89	90–94	95–	0–6	7–17	18–24	25–44	45–64	65–
60 138	55 621	35 743	25 908	20 687	16 648	8 674	2 668	482	83 298	129 900	73 442	293 516	237 395	110 810
62 579	56 976	38 309	30 986	29 654	27 400	18 227	8 292	2 470	79 646	123 287	73 204	291 888	238 221	155 338
122 717	112 597	74 052	56 894	50 341	44 048	26 901	10 960	2 952	162 944	253 187	146 646	585 404	475 616	266 148
9 328	8 643	4 970	3 496	2 821	2 441	1 587	527	105	9 710	10 518	9 902	57 833	35 068	15 947
10 509	9 483	5 718	4 494	4 537	4 805	3 856	2 169	758	9 514	10 128	11 282	54 977	37 670	26 337
19 837	18 126	10 688	7 990	7 358	7 246	5 443	2 696	863	19 224	20 646	21 184	112 810	72 738	42 284
8 139	6 319	4 029	3 556	3 505	3 267	1 722	515	79	11 761	17 764	10 882	46 321	33 293	16 673
7 651	6 323	4 898	5 032	5 678	5 804	3 862	1 700	462	11 225	16 717	11 576	46 963	31 923	27 436
15 790	12 642	8 927	8 588	9 183	9 071	5 584	2 215	541	22 986	34 481	22 458	93 284	65 216	44 109
5 776	4 848	3 019	2 174	2 003	1 815	959	288	54	9 793	15 009	8 804	29 920	24 394	10 312
5 766	4 965	3 294	2 936	3 244	3 055	2 023	850	275	9 332	14 415	8 615	29 764	23 583	15 677
11 542	9 813	6 313	5 110	5 247	4 870	2 982	1 138	329	19 125	29 424	17 419	59 684	47 977	25 989
19 682	19 552	12 928	9 307	7 071	5 566	2 809	843	170	27 073	44 593	23 070	83 932	77 450	38 694
20 971	19 855	13 622	10 413	9 490	8 514	5 291	2 209	609	25 484	42 131	21 645	84 792	78 513	50 148
40 653	39 407	26 550	19 720	16 561	14 080	8 100	3 052	779	52 557	86 724	44 715	168 724	155 963	88 842
1 329	1 215	847	500	327	265	131	34	7	1 647	2 830	1 552	5 617	4 867	2 111
1 404	1 316	879	557	484	384	205	74	24	1 578	2 659	1 525	5 496	5 135	2 607
2 733	2 531	1 726	1 057	811	649	336	108	31	3 225	5 489	3 077	11 113	10 002	4 718
816	849	547	400	245	166	89	26	5	1 451	2 383	1 049	3 818	3 462	1 478
857	851	567	394	300	248	166	62	24	1 327	2 313	915	4 031	3 409	1 761
1 673	1 700	1 114	794	545	414	255	88	29	2 778	4 696	1 964	7 849	6 871	3 239
1 345	1 388	837	545	358	222	97	32	7	1 946	3 134	1 315	5 223	5 030	2 098
1 358	1 329	814	518	418	302	204	84	14	1 816	2 965	1 161	5 352	4 942	2 354
2 703	2 717	1 651	1 063	776	524	301	116	21	3 762	6 099	2 476	10 575	9 972	4 452
2 047	2 089	1 425	1 064	769	531	227	59	8	2 652	4 687	2 509	8 588	8 069	4 083
2 306	2 178	1 560	1 141	1 014	729	378	126	42	2 539	4 344	2 266	8 619	8 397	4 990
4 353	4 267	2 985	2 205	1 783	1 260	605	185	50	5 191	9 031	4 775	17 207	16 466	9 073
802	822	512	345	236	147	72	29	7	1 286	2 226	756	3 066	3 294	1 348
784	821	488	346	229	217	142	76	16	1 202	2 124	681	3 376	3 137	1 514
1 586	1 643	1 000	691	465	364	214	105	23	2 488	4 350	1 437	6 442	6 431	2 862
813	760	412	289	199	127	52	16	4	910	1 782	927	2 921	2 954	1 099
927	681	412	325	245	184	114	43	15	911	1 628	853	2 967	3 037	1 338
1 740	1 441	824	614	444	311	166	59	19	1 821	3 410	1 780	5 888	5 991	2 437
2 015	2 078	1 414	1 058	714	612	266	83	18	2 888	4 886	2 301	7 550	8 039	4 165
2 231	2 169	1 508	1 091	993	839	466	234	57	2 636	4 609	2 018	7 951	8 363	5 188
4 246	4 247	2 922	2 149	1 707	1 451	732	317	75	5 524	9 495	4 319	15 501	16 402	9 353
881	956	629	468	424	379	227	95	14	1 495	2 503	1 241	3 385	3 768	2 236
967	1 005	705	610	580	601	425	220	67	1 385	2 369	1 032	3 707	3 897	3 208
1 848	1 961	1 334	1 078	1 004	980	652	315	81	2 880	4 872	2 273	7 092	7 665	5 444
1 845	1 803	1 235	805	646	514	207	63	20	3 081	4 825	2 177	8 147	7 628	3 490
1 940	1 872	1 229	972	884	725	398	181	59	2 888	4 534	2 047	8 433	7 657	4 448
3 785	3 675	2 464	1 777	1 530	1 239	605	244	79	5 969	9 359	4 224	16 580	15 285	7 938
996	886	549	399	368	312	176	53	11	1 378	1 793	1 356	6 261	4 062	1 868
1 037	859	577	544	507	632	371	186	36	1 297	1 742	1 439	5 993	3 974	2 853
2 033	1 745	1 126	943	875	944	547	239	47	2 675	3 535	2 795	12 254	8 036	4 721
1 741	1 626	1 122	877	749	697	423	104	17	2 239	2 566	2 436	11 319	6 899	3 989
1 940	1 832	1 273	1 129	1 255	1 268	849	318	97	2 107	2 500	2 578	10 553	7 200	6 189
3 681	3 458	2 395	2 006	2 004	1 965	1 272	422	114	4 346	5 066	5 014	21 872	14 099	10 178
1 377	1 359	801	692	613	536	340	97	22	2 002	3 027	1 447	5 001	5 437	3 101
1 501	1 388	1 016	831	859	882	666	254	61	1 874	2 949	1 420	5 393	5 672	4 569
2 878	2 747	1 817	1 523	1 472	1 418	1 006	351	83	3 876	5 976	2 867	10 394	11 109	7 670
385	403	208	141	95	74	49	14	3	569	843	329	1 272	1 411	584
400	365	203	123	121	143	87	31	9	530	764	293	1 407	1 404	717
785	768	411	264	216	217	136	45	12	1 099	1 607	622	2 679	2 815	1 301
2 130	2 220	1 572	1 173	962	744	346	106	22	1 908	4 069	2 183	6 354	7 931	4 925
2 162	2 031	1 512	1 222	1 142	991	621	243	60	1 801	3 874	1 917	6 195	7 648	5 791
4 292	4 251	3 084	2 395	2 104	1 735	967	349	82	3 709	7 943	4 100	12 549	15 579	10 716
1 160	1 098	818	551	366	240	107	32	5	1 621	3 039	1 492	5 410	4 599	2 119
1 157	1 158	879	610	459	369	199	77	28	1 593	2 757	1 500	5 319	4 641	2 621
2 317	2 256	1 697	1 161	825	609	306	109	33	3 214	5 796	2 992	10 729	9 240	4 740
17 213	16 259	10 797	7 375	5 287	3 559	1 597	495	74	24 961	42 016	20 784	75 510	67 190	29 184
17 682	16 350	10 777	8 111	6 705	5 222	3 195	1 364	366	24 091	39 896	20 086	75 392	66 532	35 740
34 895	32 609	21 574	15 486	11 992	8 781	4 792	1 859	440	49 052	81 912	40 870	150 902	133 722	64 924
1 251	1 226	707	497	297	218	94	28	2	1 941	3 000	1 064	4 904	4 881	1 843
1 207	1 050	608	448	367	290	147	63	21	1 864	2 946	924	5 196	4 426	1 944
2 458	2 276	1 315	945	664	508	241	91	23	3 805	5 946	1 988	10 100	9 307	3 787

1.3.7 Utrikes och inrikes födda i storstadsområden efter kön, ålder och födelseland den 31 december 2005 enligt indelningen den 1 januari 2006

1.3.7 Foreign born and native-born persons by sex, age, country of birth in the metropolitan areas Dec. 31, according to the administrative subdivisions of Jan. 1, 2006

Födelseland	Kön	Samtliga	därav efter ålder												
			0-3	4-6	7-9	10-12	13-15	16-17	18-19	20-24	25-29	30-34	35-39	40-44	45-49
Stor-Stock- holm	Män	928 361	50 861	32 437	31 407	36 381	38 307	23 805	21 716	51 726	63 841	78 507	76 372	74 796	63 794
	Kv	961 584	48 665	30 981	30 124	34 086	36 474	22 603	20 771	52 433	66 804	78 123	75 053	71 908	61 433
	Sa	1 889 945	99 526	63 418	61 531	70 467	74 781	46 408	42 487	104 159	130 645	156 630	151 425	146 704	125 227
Födda i Sverige	Män	759 665	49 792	30 799	29 428	34 024	35 295	21 185	18 717	41 853	49 964	61 268	58 029	55 801	46 772
	Kv	776 416	47 332	29 350	28 139	31 818	33 578	20 146	17 891	41 517	50 872	59 261	55 898	53 867	44 373
	Sa	1 536 081	97 124	60 149	57 567	65 842	68 873	41 331	36 608	83 370	100 836	120 529	113 927	109 668	91 145
Födda utomlands	Män	168 696	1 069	1 638	1 979	2 357	3 012	2 620	2 999	9 873	13 877	17 239	18 343	18 995	17 022
	Kv	185 168	1 333	1 631	1 985	2 268	2 896	2 457	2 880	10 916	15 932	18 862	19 155	18 041	17 060
	Sa	353 864	2 402	3 269	3 964	4 625	5 908	5 077	5 879	20 789	29 809	36 101	37 498	37 036	34 082
Norden utom Sverige	Män	29 791	115	176	164	140	168	115	102	439	890	1 471	2 251	2 804	3 232
	Kv	45 487	108	152	150	165	156	113	133	674	1 305	1 797	2 626	3 414	4 712
	Sa	75 278	223	328	314	305	324	228	235	1 113	2 195	3 268	4 877	6 218	7 944
Danmark	Män	2 238	26	33	31	24	24	18	14	53	107	214	224	173	119
	Kv	2 310	26	28	27	32	24	16	11	43	91	189	191	170	121
	Sa	4 548	52	61	58	56	48	34	25	96	198	403	415	343	240
Finland	Män	23 838	38	53	70	79	100	62	57	247	534	947	1 626	2 256	2 845
	Kv	38 221	36	63	65	87	97	58	84	446	895	1 232	2 047	2 931	4 303
	Sa	62 059	74	116	135	166	197	120	141	693	1 429	2 179	3 673	5 187	7 148
Island	Män	349	7	11	4	4	7	6	5	17	36	48	46	34	42
	Kv	343	6	6	1	4	4	2	4	32	36	44	31	33	38
	Sa	692	13	17	5	8	11	8	9	49	72	92	77	67	80
Norge	Män	3 366	44	79	59	33	37	29	26	122	213	262	355	341	226
	Kv	4 613	40	55	57	42	31	37	34	153	283	332	357	280	250
	Sa	7 979	84	134	116	75	68	66	60	275	496	594	712	621	476
EU25 utom Norden	Män	31 900	271	353	345	372	348	229	247	1 015	2 405	3 240	2 937	2 569	2 288
	Kv	32 142	255	341	384	326	325	209	245	1 115	2 468	2 825	2 469	2 206	2 420
	Sa	64 042	526	694	729	698	673	438	492	2 130	4 873	6 065	5 406	4 775	4 708
Polen	Män	5 822	65	73	64	86	78	75	64	335	694	639	474	380	474
	Kv	9 118	49	61	85	67	94	66	66	364	841	830	726	630	980
	Sa	14 940	114	134	149	153	172	141	130	699	1 535	1 469	1 200	1 010	1 454
Tyskland	Män	4 805	37	47	52	53	47	24	32	108	277	477	417	315	207
	Kv	6 053	42	43	66	49	38	19	31	134	288	420	343	307	198
	Sa	10 858	79	90	118	102	85	43	63	242	565	897	760	622	405
Europa utom EU25 och Norden	Män	22 663	102	149	194	248	497	393	431	1 344	2 094	2 456	2 629	2 790	2 452
	Kv	24 013	64	111	161	255	483	392	426	1 713	2 261	2 822	2 789	2 777	2 405
	Sa	46 676	166	260	355	503	980	785	857	3 057	4 355	5 278	5 418	5 567	4 857
Bosnien och Herce- govina	Män	2 693	5	2	8	20	114	84	73	248	279	273	342	297	288
	Kv	2 725	3	4	5	21	107	86	90	286	273	275	321	276	243
	Sa	5 418	8	6	13	41	221	170	163	534	552	548	663	573	531
Jugosla- vien	Män	5 295	1	11	18	20	90	78	82	202	218	362	572	683	558
	Kv	5 106	0	2	13	29	102	63	78	236	254	337	485	583	545
	Sa	10 401	1	13	31	49	192	141	160	438	472	699	1 057	1 266	1 103
Turkiet	Män	9 710	14	21	33	59	88	84	110	523	1 047	1 300	1 233	1 414	1 247
	Kv	8 876	12	19	40	49	78	84	123	673	860	1 191	1 124	1 237	1 015
	Sa	18 586	26	40	73	108	166	168	233	1 196	1 907	2 491	2 357	2 651	2 262
Afrika	Män	17 595	94	128	177	229	346	383	446	1 271	1 582	2 220	2 806	2 625	1 852
	Kv	14 744	96	127	135	198	376	397	432	1 337	1 937	2 467	2 474	1 833	1 165
	Sa	32 339	190	255	312	427	722	780	878	2 608	3 519	4 687	5 280	4 458	3 017
Nord- amerika	Män	5 605	77	117	111	106	106	90	118	399	491	678	798	735	517
	Kv	4 761	61	129	113	88	87	69	69	290	469	599	637	544	408
	Sa	10 366	138	246	224	194	193	159	187	689	960	1 277	1 435	1 279	925
Syd- amerika	Män	13 128	86	136	170	202	284	250	322	1 107	1 508	1 612	1 333	1 443	1 297
	Kv	13 412	81	101	126	189	216	210	322	1 031	1 492	1 639	1 456	1 470	1 343
	Sa	26 540	167	237	296	391	500	460	644	2 138	3 000	3 251	2 789	2 913	2 640
Chile	Män	6 969	10	15	38	48	46	47	124	563	758	884	716	847	825
	Kv	6 867	11	17	35	40	45	39	120	500	743	784	652	788	792
	Sa	13 836	21	32	73	88	91	86	244	1 063	1 501	1 668	1 368	1 635	1 617

50-54	55-59	60-64	65-	5	6	7	8	9	10	11	12	13	14	15	16	17	18
57 842	60 138	55 621	110 810	10 877	10 390	10 441	10 312	10 654	11 465	12 426	12 490	12 904	12 633	12 770	12 096	11 709	10 963
57 233	62 579	56 976	155 338	10 334	9 895	9 913	9 865	10 346	10 672	11 523	11 891	12 197	11 980	12 297	11 475	11 128	10 469
115 075	122 717	112 597	266 148	21 211	20 285	20 354	20 177	21 000	22 137	23 949	24 381	25 101	24 613	25 067	23 571	22 837	21 432
43 188	47 014	45 515	91 021	10 305	9 804	9 791	9 673	9 964	10 777	11 575	11 672	12 005	11 632	11 658	10 909	10 276	9 538
42 069	48 309	46 939	125 057	9 781	9 317	9 304	9 187	9 648	9 941	10 759	11 118	11 315	11 028	11 235	10 305	9 841	9 110
85 257	95 323	92 454	216 078	20 086	19 121	19 095	18 860	19 612	20 718	22 334	22 790	23 320	22 660	22 893	21 214	20 117	18 648
14 654	13 124	10 106	19 789	572	586	650	639	690	688	851	818	899	1 001	1 112	1 187	1 433	1 425
15 164	14 270	10 037	30 281	553	578	609	678	698	731	764	773	882	952	1 062	1 170	1 287	1 359
29 818	27 394	20 143	50 070	1 125	1 164	1 259	1 317	1 388	1 419	1 615	1 591	1 781	1 953	2 174	2 357	2 720	2 784
3 366	4 134	3 297	6 927	63	60	52	53	59	37	52	51	52	68	48	55	60	51
5 151	6 741	4 740	13 350	49	63	47	51	52	57	54	54	53	49	54	58	55	53
8 517	10 875	8 037	20 277	112	123	99	104	111	94	106	105	105	117	102	113	115	104
155	168	169	686	9	15	12	9	10	2	14	8	7	9	8	10	8	8
123	151	183	884	8	13	8	11	8	11	10	11	10	8	6	10	6	7
278	319	352	1 570	17	28	20	20	18	13	24	19	17	17	14	20	14	15
2 967	3 718	2 890	5 349	18	20	19	25	26	27	23	29	29	40	31	28	34	27
4 716	6 244	4 268	10 649	18	31	18	21	26	30	29	28	33	30	34	29	29	30
7 683	9 962	7 158	15 998	36	51	37	46	52	57	52	57	62	70	65	57	63	57
35	21	9	17	4	3	2	1	1	1	1	2	1	5	1	1	5	3
38	24	15	25	2	1	-	-	1	2	2	-	2	-	2	1	1	3
73	45	24	42	6	4	2	1	2	3	3	2	3	5	3	2	6	6
209	227	229	875	32	22	19	18	22	7	14	12	15	14	8	16	13	13
274	322	274	1 792	21	18	21	19	17	14	13	15	8	11	12	18	19	13
483	549	503	2 667	53	40	40	37	39	21	27	27	23	25	20	34	32	26
2 614	2 995	3 057	6 615	118	116	123	117	105	119	132	121	113	120	115	113	116	122
2 897	2 717	2 225	8 715	130	104	146	111	127	111	110	105	111	109	105	93	116	127
5 511	5 712	5 282	15 330	248	220	269	228	232	230	242	226	224	229	220	206	232	249
733	677	284	627	23	23	20	18	26	31	27	28	23	19	36	37	38	32
1 408	1 138	468	1 245	20	24	25	37	23	16	24	27	29	32	33	30	36	37
2 141	1 815	752	1 872	43	47	45	55	49	47	51	55	52	51	69	67	74	69
206	364	655	1 487	15	19	22	13	17	16	20	17	15	18	14	12	12	14
221	263	475	3 116	12	14	21	14	31	23	10	16	13	19	6	4	15	17
427	627	1 130	4 603	27	33	43	27	48	39	30	33	28	37	20	16	27	31
1 917	1 437	1 146	2 384	53	50	65	64	65	62	92	94	144	163	190	176	217	213
1 921	1 441	1 006	2 986	30	49	40	71	50	64	90	101	144	146	193	178	214	202
3 838	2 878	2 152	5 370	83	99	105	135	115	126	182	195	288	309	383	354	431	415
238	150	79	193	1	1	3	-	5	7	3	10	26	38	50	43	41	43
232	123	108	272	1	1	-	2	3	3	9	9	32	28	47	36	50	49
470	273	187	465	2	2	3	2	8	10	12	19	58	66	97	79	91	92
523	466	510	901	6	3	4	7	7	2	6	12	21	32	37	34	44	38
553	575	384	867	2	-	2	6	5	7	10	12	22	32	48	26	37	36
1 076	1 041	894	1 768	8	3	6	13	12	9	16	24	43	64	85	60	81	74
881	546	343	767	6	6	7	14	12	11	25	23	24	31	33	35	49	48
671	416	287	997	-	9	9	16	15	8	17	24	33	18	27	37	47	52
1 552	962	630	1 764	6	15	16	30	27	19	42	47	57	49	60	72	96	100
1 427	947	511	551	46	47	54	51	72	59	87	83	86	99	161	166	217	207
708	311	183	568	33	49	38	50	47	60	73	65	98	133	145	173	224	211
2 135	1 258	694	1 119	79	96	92	101	119	119	160	148	184	232	306	339	441	418
347	254	213	448	36	39	42	38	31	36	35	35	34	30	42	45	45	50
311	214	154	519	39	51	41	33	39	28	28	32	30	26	31	30	39	28
658	468	367	967	75	90	83	71	70	64	63	67	64	56	73	75	84	78
1 193	988	541	656	51	52	46	58	66	60	81	61	83	107	94	109	141	156
1 206	942	518	1 070	31	37	39	44	43	68	65	56	77	68	71	95	115	158
2 399	1 930	1 059	1 726	82	89	85	102	109	128	146	117	160	175	165	204	256	314
701	625	318	404	6	7	10	16	12	17	18	13	15	16	15	21	26	62
706	571	322	702	4	10	10	11	14	16	13	11	13	13	19	16	23	46
1 407	1 196	640	1 106	10	17	20	27	26	33	31	24	28	29	34	37	49	108

1.3.7 (forts)

Födelseland	Kön	Samtliga	därav efter ålder												
			0–3	4–6	7–9	10–12	13–15	16–17	18–19	20–24	25–29	30–34	35–39	40–44	45–49
Asien	Män	45 999	315	560	784	1 040	1 240	1 129	1 297	4 152	4 679	5 257	5 343	5 835	5 212
	Kv	48 122	649	660	900	1 028	1 226	1 037	1 200	4 632	5 837	6 497	6 475	5 541	4 305
	Sa	94 121	964	1 220	1 684	2 068	2 466	2 166	2 497	8 784	10 516	11 754	11 818	11 376	9 517
Irak	Män	12 982	16	120	314	495	620	511	475	1 121	1 084	1 433	1 610	1 532	1 479
	Kv	10 965	18	101	297	434	582	439	410	1 230	1 182	1 270	1 280	1 142	868
	Sa	23 947	34	221	611	929	1 202	950	885	2 351	2 266	2 703	2 890	2 674	2 347
Iran	Män	10 393	11	21	20	49	81	124	222	981	877	769	1 001	1 844	1 776
	Kv	9 414	8	24	31	48	91	113	193	1 052	1 025	900	1 150	1 374	1 172
	Sa	19 807	19	45	51	97	172	237	415	2 033	1 902	1 669	2 151	3 218	2 948
Oceanien	Män	845	7	14	28	16	11	6	1	36	114	222	166	97	56
	Kv	481	17	9	14	13	15	7	6	19	63	105	77	48	32
	Sa	1 326	24	23	42	29	26	13	7	55	177	327	243	145	88
Sovjet-unionen	Män	1 092	–	–	3	–	11	25	34	103	99	70	69	93	110
	Kv	1 956	–	–	1	1	11	23	47	102	92	100	146	207	268
	Sa	3 048	–	–	4	1	22	48	81	205	191	170	215	300	378
Okänt	Män	78	2	5	3	4	1	–	1	7	15	13	11	4	6
	Kv	50	2	1	1	5	1	–	–	3	8	11	6	1	2
	Sa	128	4	6	4	9	2	–	1	10	23	24	17	5	8
Stor-Göteborg totalt	Män	436 072	21 710	14 678	14 753	16 822	18 686	11 569	10 801	28 322	31 934	34 678	33 556	32 755	28 872
	Kv	443 226	20 563	13 651	13 675	16 321	17 474	10 905	10 148	27 986	31 922	33 342	32 564	31 483	28 087
	Sa	879 298	42 273	28 329	28 428	33 143	36 160	22 474	20 949	56 308	63 856	68 020	66 120	64 238	56 959
Födda i Sverige	Män	370 572	21 337	14 052	13 944	15 897	17 323	10 338	9 399	23 562	25 880	28 499	27 034	25 498	22 784
	Kv	375 948	20 083	13 034	12 894	15 334	16 168	9 791	8 801	23 191	25 525	26 750	25 929	25 003	22 229
	Sa	746 520	41 420	27 086	26 838	31 231	33 491	20 129	18 200	46 753	51 405	55 249	52 963	50 501	45 013
Födda utomlands	Män	65 500	373	626	809	925	1 363	1 231	1 402	4 760	6 054	6 179	6 522	7 257	6 088
	Kv	67 278	480	617	781	987	1 306	1 114	1 347	4 795	6 397	6 592	6 635	6 480	5 858
	Sa	132 778	853	1 243	1 590	1 912	2 669	2 345	2 749	9 555	12 451	12 771	13 157	13 737	11 946
Norden utom Sverige	Män	10 904	46	81	97	77	44	50	45	197	300	542	829	1 019	960
	Kv	12 968	32	71	73	72	45	37	45	220	377	492	748	989	1 120
	Sa	23 872	78	152	170	149	89	87	90	417	677	1 034	1 577	2 008	2 080
Danmark	Män	2 036	12	13	18	19	9	15	11	45	64	127	138	163	94
	Kv	1 927	4	12	13	17	13	9	7	36	57	104	114	136	127
	Sa	3 963	16	25	31	36	22	24	18	81	121	231	252	299	221
Finland	Män	5 939	4	13	11	19	11	7	9	55	101	175	428	592	638
	Kv	7 564	6	7	13	12	9	9	11	85	149	175	374	612	744
	Sa	13 503	10	20	24	31	20	16	20	140	250	350	802	1 204	1 382
Island	Män	353	6	5	15	7	5	6	6	23	21	47	40	38	41
	Kv	324	4	10	7	5	11	3	3	20	26	43	32	31	49
	Sa	677	10	15	22	12	16	9	9	43	47	90	72	69	90
Norge	Män	2 576	24	50	53	32	19	22	19	74	114	193	223	226	187
	Kv	3 153	18	42	40	38	12	16	24	79	145	170	228	210	200
	Sa	5 729	42	92	93	70	31	38	43	153	259	363	451	436	387
EU25 utom Norden	Män	11 677	89	134	159	145	118	88	88	501	1 071	1 031	981	954	761
	Kv	11 559	95	103	152	144	135	89	94	418	877	930	861	803	909
	Sa	23 236	184	237	311	289	253	177	182	919	1 948	1 961	1 842	1 757	1 670
Polen	Män	1 850	7	13	24	32	31	28	26	108	231	190	150	143	147
	Kv	3 446	13	9	21	35	35	25	24	126	276	283	238	267	418
	Sa	5 296	20	22	45	67	66	53	50	234	507	473	388	410	565
Tyskland	Män	2 106	19	29	43	31	20	19	13	70	152	175	155	127	107
	Kv	2 301	24	19	44	37	25	19	15	55	130	127	151	115	102
	Sa	4 407	43	48	87	68	45	38	28	125	282	302	306	242	209
Europa utom EU25 och Norden	Män	13 099	11	66	85	129	433	338	340	1 022	1 174	1 265	1 300	1 390	1 201
	Kv	13 222	23	48	69	99	361	306	318	1 111	1 290	1 261	1 345	1 402	1 258
	Sa	26 321	34	114	154	228	794	644	658	2 133	2 464	2 526	2 645	2 792	2 459
Bosnien och Hercegovina	Män	3 752	–	8	9	25	184	144	129	363	421	439	384	368	334
	Kv	3 826	3	4	9	15	161	128	129	425	428	370	341	376	351
	Sa	7 578	3	12	18	40	345	272	258	788	849	809	725	744	685
Jugoslavien	Män	4 740	3	6	13	25	131	122	120	303	240	267	446	507	397
	Kv	4 434	1	2	10	22	98	85	97	278	286	262	379	480	465
	Sa	9 174	4	8	23	47	229	207	217	581	526	529	825	987	862
Turkiet	Män	2 024	1	5	5	21	28	20	32	151	241	300	241	272	276
	Kv	1 786	2	5	7	10	20	20	23	152	195	254	240	256	199
	Sa	3 810	3	10	12	31	48	40	55	303	436	554	481	528	475

1.3.7 (forts)

Födelseland	Kön	Samtliga	därav efter ålder												
			0–3	4–6	7–9	10–12	13–15	16–17	18–19	20–24	25–29	30–34	35–39	40–44	45–49
Afrika	Män	5 007	38	36	44	59	120	137	179	449	537	684	785	681	485
	Kv	4 184	26	45	57	69	111	116	161	465	573	662	696	476	288
	Sa	9 191	64	81	101	128	231	253	340	914	1 110	1 346	1 481	1 157	773
Nordamerika	Män	1 723	34	45	44	45	28	22	29	124	262	213	194	179	136
	Kv	1 466	28	38	18	35	40	23	19	115	170	169	153	168	116
	Sa	3 189	62	83	62	80	68	45	48	239	432	382	347	347	252
Sydamerika	Män	2 925	37	54	41	56	100	57	109	296	419	358	243	246	231
	Kv	3 159	32	31	31	53	71	58	100	299	440	357	294	320	293
	Sa	6 084	69	85	72	109	171	115	209	595	859	715	537	566	524
Chile	Män	1 302	3	6	4	10	8	7	43	147	178	166	127	136	134
	Kv	1 332	1	3	6	2	10	17	44	143	169	142	128	153	143
	Sa	2 634	4	9	10	12	18	24	87	290	347	308	255	289	277
Asien	Män	19 543	112	199	325	409	515	528	601	2 124	2 222	1 992	2 125	2 734	2 284
	Kv	20 038	239	273	373	508	537	474	604	2 138	2 624	2 659	2 492	2 261	1 820
	Sa	39 581	351	472	698	917	1 052	1 002	1 205	4 262	4 846	4 651	4 617	4 995	4 104
Irak	Män	5 257	2	55	150	214	264	219	205	489	464	564	664	645	573
	Kv	4 507	5	57	139	255	262	188	186	493	544	548	510	443	330
	Sa	9 764	7	112	289	469	526	407	391	982	1 008	1 112	1 174	1 088	903
Iran	Män	6 425	8	7	14	22	52	96	161	730	566	407	593	1 220	1 099
	Kv	5 691	6	11	17	31	52	68	158	661	614	541	685	798	773
	Sa	12 116	14	18	31	53	104	164	319	1 391	1 180	948	1 278	2 018	1 872
Oceanien	Män	328	6	10	11	4	3	4	2	24	52	77	52	43	14
	Kv	185	5	8	7	7	4	2	1	11	28	36	20	21	9
	Sa	513	11	18	18	11	7	6	3	35	80	113	72	64	23
Sovjetunionen	Män	279	-	-	-	-	2	7	8	20	14	16	11	11	16
	Kv	479	-	-	-	-	2	8	5	16	15	22	24	38	43
	Sa	758	-	-	-	-	4	15	13	36	29	38	35	49	59
Okänt	Män	15	-	1	3	1	-	-	1	3	3	1	2	-	-
	Kv	18	-	-	1	-	-	-	1	2	3	4	2	2	2
	Sa	33	-	1	4	1	-	-	1	5	6	5	4	2	2
Stor-Malmö totalt	Män	297 156	14 601	9 601	9 857	11 178	12 236	7 794	7 349	20 173	22 722	23 132	21 947	21 603	18 924
	Kv	307 226	13 850	9 198	9 129	10 649	11 551	7 469	7 196	21 141	22 512	21 961	21 371	20 912	18 399
	Sa	604 382	28 451	18 799	18 986	21 827	23 787	15 263	14 545	41 314	45 234	45 093	43 318	42 515	37 323
Födda i Sverige	Män	244 588	14 208	9 050	9 126	10 335	10 905	6 704	6 145	16 151	17 431	17 782	16 755	16 259	14 082
	Kv	252 109	13 370	8 591	8 423	9 844	10 365	6 425	5 871	16 629	16 933	16 653	16 198	15 745	13 776
	Sa	496 697	27 578	17 641	17 549	20 179	21 270	13 129	12 016	32 780	34 364	34 435	32 953	32 004	27 858
Födda utomlands	Män	52 568	393	551	731	843	1 331	1 090	1 204	4 022	5 291	5 350	5 192	5 344	4 842
	Kv	55 117	480	607	706	805	1 186	1 044	1 325	4 512	5 579	5 308	5 173	5 167	4 623
	Sa	107 685	873	1 158	1 437	1 648	2 517	2 134	2 529	8 534	10 870	10 658	10 365	10 511	9 465
Norden utom Sverige	Män	8 384	135	137	106	92	61	58	61	431	921	999	842	719	562
	Kv	8 447	142	162	103	79	65	58	78	469	684	628	548	586	555
	Sa	16 831	277	299	209	171	126	116	139	900	1 605	1 627	1 390	1 305	1 117
Danmark	Män	5 871	117	103	73	61	39	33	41	347	776	861	627	471	342
	Kv	4 829	116	111	69	55	35	38	56	331	475	448	323	310	258
	Sa	10 700	233	214	142	116	74	71	97	678	1 251	1 309	950	781	600
Finland	Män	1 416	1	3	7	10	7	5	4	30	41	46	101	153	129
	Kv	2 294	6	4	8	5	4	4	11	56	98	70	128	168	202
	Sa	3 710	7	7	15	15	11	9	15	86	139	116	229	321	331
Island	Män	374	8	10	10	6	8	9	5	20	36	44	49	30	44
	Kv	417	9	16	8	10	13	9	4	27	36	45	42	45	43
	Sa	791	17	26	18	16	21	18	9	47	72	89	91	75	87
Norge	Män	723	9	21	16	15	7	11	11	34	68	48	65	65	47
	Kv	907	11	31	18	9	13	7	7	55	75	65	55	63	52
	Sa	1 630	20	52	34	24	20	18	18	89	143	113	120	128	99
EU25 utom Norden	Män	10 235	66	107	136	125	109	100	117	445	809	958	906	817	764
	Kv	12 399	78	103	127	121	131	96	138	542	912	957	911	927	1 048
	Sa	22 634	144	210	263	246	240	196	255	987	1 721	1 915	1 817	1 744	1 812
Polen	Män	3 020	14	18	30	31	39	55	49	201	284	283	242	231	284
	Kv	5 367	17	20	30	29	50	41	52	260	371	418	400	392	598
	Sa	8 387	31	38	60	60	89	96	101	461	655	701	642	623	882
Tyskland	Män	1 692	14	17	39	37	23	8	14	45	96	132	133	107	81
	Kv	2 091	11	22	34	33	24	14	21	56	108	101	135	113	91
	Sa	3 783	25	39	73	70	47	22	35	101	204	233	268	220	172

50-54	55-59	60-64	65-	5	6	7	8	9	10	11	12	13	14	15	16	17	18
305	225	123	120	16	10	11	15	18	12	18	29	34	31	55	69	68	86
155	97	45	142	15	10	23	10	24	22	21	26	24	38	49	50	66	76
460	322	168	262	31	20	34	25	42	34	39	55	58	69	104	119	134	162
95	71	42	160	6	18	16	14	14	9	22	14	9	10	9	13	9	14
92	62	38	182	9	18	7	4	7	15	9	11	14	13	13	9	14	7
187	133	80	342	15	36	23	18	21	24	31	25	23	23	22	22	23	21
253	201	110	114	16	17	12	16	13	23	17	16	26	38	36	26	31	52
260	193	114	213	7	16	9	11	11	22	19	12	20	23	28	28	30	35
513	394	224	327	23	33	21	27	24	45	36	28	46	61	64	54	61	87
125	99	55	54	2	3	-	2	2	5	2	3	2	4	2	2	5	18
126	84	57	104	1	2	3	2	1	1	1	-	2	3	5	8	9	19
251	183	112	158	3	5	3	4	3	6	3	3	4	7	7	10	14	37
1 433	783	448	709	65	85	109	103	113	134	115	160	136	169	210	267	261	269
1 095	614	384	943	92	105	113	131	129	176	162	170	170	168	199	207	267	309
2 528	1 397	832	1 652	157	190	222	234	242	310	277	330	306	337	409	474	528	578
351	162	87	149	26	24	45	50	55	68	64	82	67	92	105	117	102	101
191	94	78	184	17	33	34	49	56	77	86	92	81	76	105	85	103	101
542	256	165	333	43	57	79	99	111	145	150	174	148	168	210	202	205	202
669	325	187	269	2	1	3	6	5	6	5	11	7	18	27	48	48	63
475	257	156	388	6	4	8	5	4	6	11	14	18	17	17	23	45	80
1 144	582	343	657	8	5	11	11	9	12	16	25	25	35	44	71	93	143
9	10	4	3	4	4	2	6	3	1	1	2	1	-	2	1	3	1
9	4	4	9	4	1	2	3	2	2	2	3	1	2	1	2	-	1
18	14	8	12	8	5	4	9	5	3	3	5	2	2	3	3	3	2
18	17	24	115	-	-	-	-	-	-	-	-	1	-	1	3	4	5
38	19	37	212	-	-	-	-	-	-	-	-	1	-	1	5	3	3
56	36	61	327	-	-	-	-	-	-	-	-	2	-	2	8	7	8
-	-	-	-	-	1	1	-	2	-	-	-	1	-	-	-	-	-
-	-	1	-	-	-	-	1	-	-	-	-	-	-	-	1	-	-
-	-	1	-	-	1	1	1	2	-	-	1	-	-	-	1	-	-
18 400	19 034	17 771	40 834	3 192	3 114	3 240	3 260	3 357	3 545	3 756	3 877	4 020	4 094	4 122	3 940	3 854	3 668
18 447	19 638	17 951	55 852	3 062	3 049	2 977	3 050	3 102	3 428	3 522	3 699	3 729	3 814	4 008	3 780	3 689	3 530
36 847	38 672	35 722	96 686	6 254	6 163	6 217	6 310	6 459	6 973	7 278	7 576	7 749	7 908	8 130	7 720	7 543	7 198
14 324	15 517	14 899	34 915	2 986	2 937	3 019	3 000	3 107	3 264	3 468	3 603	3 640	3 623	3 642	3 392	3 312	3 108
14 132	16 000	15 317	47 837	2 871	2 840	2 765	2 796	2 862	3 160	3 271	3 413	3 405	3 412	3 548	3 298	3 127	2 918
28 456	31 517	30 216	82 752	5 857	5 777	5 784	5 796	5 969	6 424	6 739	7 016	7 045	7 035	7 190	6 690	6 439	6 026
4 076	3 517	2 872	5 919	206	177	221	260	250	281	288	274	380	471	480	548	542	560
4 315	3 638	2 634	8 015	191	209	212	254	240	268	251	286	324	402	460	482	562	612
8 391	7 155	5 506	13 934	397	386	433	514	490	549	539	560	704	873	940	1 030	1 104	1 172
551	588	605	1 516	48	39	39	29	38	35	35	22	26	20	15	21	37	28
615	723	654	2 298	57	44	28	36	39	26	31	22	23	24	18	25	33	26
1 166	1 311	1 259	3 814	105	83	67	65	77	61	66	44	49	44	33	46	70	54
338	341	355	946	45	28	26	21	26	24	23	14	18	13	8	11	22	18
305	358	312	1 229	38	30	19	24	26	18	20	17	16	10	9	18	20	15
643	699	667	2 175	83	58	45	45	52	42	43	31	34	23	17	29	42	33
134	166	178	401	1	1	4	2	1	2	5	3	1	2	4	1	4	2
204	274	261	791	-	2	2	3	3	3	1	1	1	2	1	2	2	6
338	440	439	1 192	1	3	6	5	4	5	6	4	2	4	5	3	6	8
29	31	14	21	-	4	4	1	5	3	2	1	7	-	1	4	5	2
41	33	18	18	6	6	3	3	2	1	6	3	1	7	5	2	7	2
70	64	32	39	6	10	7	4	7	4	8	4	8	7	6	6	12	4
50	50	58	148	2	6	5	5	6	6	5	4	-	5	2	5	6	6
65	58	63	260	13	6	4	6	8	4	4	1	5	5	3	3	4	3
115	108	121	408	15	12	9	11	14	10	9	5	5	10	5	8	10	9
900	1 019	936	1 921	41	23	50	51	35	36	50	39	44	29	36	58	42	61
1 359	1 254	847	2 848	35	39	46	47	34	44	35	42	31	46	54	47	49	68
2 259	2 273	1 783	4 769	76	62	96	98	69	80	85	81	75	75	90	105	91	129
385	359	152	363	5	7	7	12	11	8	14	9	15	9	15	31	24	32
872	704	281	832	7	6	11	12	7	12	10	7	8	17	25	21	20	32
1 257	1 063	433	1 195	12	13	18	24	18	20	24	16	23	26	40	52	44	64
52	146	248	500	9	4	15	15	9	12	12	13	10	6	7	5	3	5
73	113	175	967	9	6	16	8	10	13	5	15	8	11	5	9	5	11
125	259	423	1 467	18	10	31	23	19	25	17	28	18	17	12	14	8	16

1.3.7 (forts)

Födelseland	Kön	Samtliga	därav efter ålder												
			0–3	4–6	7–9	10–12	13–15	16–17	18–19	20–24	25–29	30–34	35–39	40–44	45–49
Europa	Män	13 905	35	40	74	115	530	387	416	1 185	1 262	1 093	1 248	1 457	1 431
utom EU25	Kv	14 523	17	42	69	113	431	390	476	1 306	1 341	1 186	1 375	1 583	1 393
och Norden	Sa	28 428	52	82	143	228	961	777	892	2 491	2 603	2 279	2 623	3 040	2 824
Bosnien och Hercegovina	Män	3 522	1	8	12	30	192	120	122	333	357	346	338	348	361
	Kv	3 700	2	5	9	24	157	123	137	356	391	326	357	373	340
	Sa	7 222	3	13	21	54	349	243	259	689	748	672	695	721	701
Jugoslavien	Män	6 335	2	1	16	26	257	195	198	447	362	325	550	732	709
	Kv	6 223	2	7	9	24	196	180	221	443	339	350	537	755	661
	Sa	12 558	4	8	25	50	453	375	419	890	701	675	1 087	1 487	1 370
Turkiet	Män	980	5	3	2	1	8	14	15	125	177	109	88	100	111
	Kv	848	1	4	4	6	8	20	40	152	114	79	82	102	76
	Sa	1 828	6	7	6	7	16	34	55	277	291	188	170	202	187
Afrika	Män	2 465	20	21	18	31	59	69	75	229	297	313	335	286	250
	Kv	1 979	15	27	21	37	41	50	77	228	305	284	294	242	147
	Sa	4 444	35	48	39	68	100	119	152	457	602	597	629	528	397
Nord-amerika	Män	1 217	34	23	33	19	28	23	22	80	157	174	167	121	105
	Kv	1 050	26	29	26	26	22	10	16	89	141	133	141	112	86
	Sa	2 267	60	52	59	45	50	33	38	169	298	307	308	233	191
Syd-amerika	Män	2 190	12	28	29	41	44	43	50	209	298	296	182	177	205
	Kv	2 317	20	24	25	25	40	30	41	216	311	280	230	205	241
	Sa	4 507	32	52	54	66	84	73	91	425	609	576	412	382	446
Chile	Män	953	1	5	5	8	2	8	11	94	113	126	81	104	113
	Kv	988	2	4	6	4	8	2	20	94	123	108	104	91	119
	Sa	1 941	3	9	11	12	10	10	31	188	236	234	185	195	232
Asien	Män	13 664	85	190	322	414	492	404	454	1 416	1 502	1 450	1 473	1 720	1 495
	Kv	13 851	177	218	332	402	450	405	486	1 626	1 846	1 793	1 627	1 475	1 086
	Sa	27 515	262	408	654	816	942	809	940	3 042	3 348	3 243	3 100	3 195	2 581
Irak	Män	4 338	13	69	161	212	255	163	155	355	365	389	473	487	535
	Kv	3 593	4	71	145	191	217	176	170	371	413	391	407	326	264
	Sa	7 931	17	140	306	403	472	339	325	726	778	780	880	813	799
Iran	Män	2 317	1	2	7	11	13	44	53	277	199	152	189	422	377
	Kv	1 998	3	6	7	8	12	28	52	264	202	185	182	305	261
	Sa	4 315	4	8	14	19	25	72	105	541	401	337	371	727	638
Oceanien	Män	225	5	5	7	5	5	1	2	12	37	54	31	33	13
	Kv	145	5	2	1	2	4	1	-	8	24	37	28	10	14
	Sa	370	10	7	8	7	9	2	2	20	61	91	59	43	27
Sovjetunionen	Män	189	-	-	-	-	2	4	7	11	3	10	7	8	13
	Kv	355	-	-	-	-	2	3	10	22	9	5	18	24	49
	Sa	544	-	-	-	-	4	7	17	33	12	15	25	32	62
Okänt	Män	94	1	-	6	1	1	1	-	4	5	3	1	6	4
	Kv	51	-	-	2	-	-	1	3	6	6	5	1	3	4
	Sa	145	1	-	8	1	1	2	3	10	11	8	2	9	8

50-54	55-59	60-64	65-	5	6	7	8	9	10	11	12	13	14	15	16	17	18
1 260	964	778	1 630	16	16	18	28	28	31	45	39	117	217	196	204	183	202
1 238	1 001	690	1 872	12	17	20	29	20	39	35	39	106	146	179	163	227	218
2 498	1 965	1 468	3 502	28	33	38	57	48	70	80	78	223	363	375	367	410	420
314	193	130	317	5	3	1	6	5	8	12	10	39	83	70	63	57	47
289	216	147	448	2	1	3	4	2	7	7	10	41	55	61	57	66	69
603	409	277	765	7	4	4	10	7	15	19	20	80	138	131	120	123	116
642	536	429	908	1	-	3	4	9	5	11	10	49	106	102	105	90	109
633	532	366	968	1	3	1	6	2	9	7	8	40	69	87	70	110	102
1 275	1 068	795	1 876	2	3	4	10	11	14	18	18	89	175	189	175	200	211
77	56	31	58	-	2	-	1	1	-	1	-	3	2	3	5	9	11
48	35	20	57	1	3	1	2	1	3	2	1	2	-	6	7	13	17
125	91	51	115	1	5	1	3	2	3	3	1	5	2	9	12	22	28
167	135	69	91	9	7	8	5	5	11	10	10	17	18	24	34	35	26
79	45	21	66	7	11	9	6	6	10	8	19	11	13	17	22	28	34
246	180	90	157	16	18	17	11	11	21	18	29	28	31	41	56	63	60
52	51	36	92	4	8	9	14	10	9	7	3	9	11	8	12	11	14
55	29	25	84	11	5	8	8	10	8	7	11	6	10	6	7	3	10
107	80	61	176	15	13	17	22	20	17	14	14	15	21	14	19	14	24
209	159	94	114	13	8	8	9	12	11	17	13	14	15	15	17	26	16
219	154	104	152	8	7	2	13	10	7	7	11	14	13	13	13	17	18
428	313	198	266	21	15	10	22	22	18	24	24	28	28	28	30	43	34
107	80	45	50	3	1	2	-	3	2	3	3	2	-	-	3	5	4
97	72	45	89	1	1	-	4	2	2	1	1	4	2	2	1	1	8
204	152	90	139	4	2	2	4	5	4	4	4	6	2	2	4	6	12
904	571	310	462	73	75	85	119	118	146	122	146	150	159	183	198	206	208
711	395	250	572	61	85	96	115	121	134	128	140	131	149	170	202	203	234
1 615	966	560	1 034	134	160	181	234	239	280	250	286	281	308	353	400	409	442
304	182	89	131	26	29	41	55	65	71	70	71	76	83	96	90	73	75
171	97	60	119	20	35	39	49	57	61	66	64	59	73	85	91	85	87
475	279	149	250	46	64	80	104	122	132	136	135	135	156	181	181	158	162
253	128	77	112	1	1	1	3	3	2	1	8	2	4	7	20	24	24
181	96	56	150	3	2	1	3	3	6	-	2	3	4	5	14	14	16
434	224	133	262	4	3	2	6	6	8	1	10	5	8	12	34	38	40
7	3	2	3	2	1	4	1	2	2	1	2	3	1	1	1	-	-
4	2	1	2	-	1	1	-	-	-	-	2	2	-	2	-	1	-
11	5	3	5	2	2	5	1	2	2	1	4	5	1	3	1	1	-
22	25	31	46	-	-	-	-	-	-	-	-	-	1	1	2	2	5
34	31	40	108	-	-	-	-	-	-	-	-	-	1	1	2	1	3
56	56	71	154	-	-	-	-	-	-	-	-	-	2	2	4	3	8
4	2	11	44	-	-	-	4	2	-	1	-	-	-	1	1	-	-
1	4	2	13	-	-	2	-	-	-	-	-	-	-	-	1	-	1
5	6	13	57	-	-	2	4	2	-	1	-	-	-	1	2	-	1

1.3.8 Utländska och svenska medborgare i storstadsområden efter kön, ålder och medborgarskap den 31 december 2005 enligt indelningen den 1 januari 2006
 1.3.8 Foreign and Swedish citizens by sex, age and citizenship in the metropolitan areas
 Dec. 31, 2005 according to the administrative subdivisions of Jan. 1, 2006

Medborgarskaps-land	Kön	Samtliga	därav efter ålder												
			0–3	4–6	7–9	10–12	13–15	16–17	18–19	20–24	25–29	30–34	35–39	40–44	45–49
Stor-Stockholm totalt	Män	928 361	50 861	32 437	31 407	36 381	38 307	23 805	21 716	51 726	63 841	78 507	76 372	74 796	63 794
	Kv	961 584	48 665	30 981	30 124	34 086	36 474	22 603	20 771	52 433	66 804	78 123	75 053	71 908	61 433
	Sa	1 889 945	99 526	63 418	61 531	70 467	74 781	46 408	42 487	104 159	130 645	156 630	151 425	146 704	125 227
Svenska medborgare	Män	851 426	48 211	30 568	29 423	34 322	36 139	22 396	20 427	47 040	55 453	68 692	67 500	67 227	57 803
	Kv	881 525	46 032	29 242	28 238	32 014	34 417	21 230	19 381	46 460	57 242	68 447	66 707	65 083	55 252
	Sa	1 732 951	94 243	59 810	57 661	66 336	70 556	43 626	39 808	93 500	112 695	137 139	134 207	132 310	113 055
Utländska medborgare	Män	76 935	2 650	1 869	1 984	2 059	2 168	1 409	1 289	4 686	8 388	9 815	8 872	7 569	5 991
	Kv	80 059	2 633	1 739	1 886	2 072	2 057	1 373	1 390	5 973	9 562	9 676	8 346	6 825	6 181
	Sa	156 994	5 283	3 608	3 870	4 131	4 225	2 782	2 679	10 659	17 950	19 491	17 218	14 394	12 172
Norden utom Sverige	Män	20 398	565	562	567	663	740	420	264	754	1 061	1 369	1 582	1 632	1 830
	Kv	27 603	597	494	553	665	723	450	445	1 414	1 884	1 991	2 163	2 188	2 797
	Sa	48 001	1 162	1 056	1 120	1 328	1 463	870	709	2 168	2 945	3 360	3 745	3 820	4 627
EU25 utom Norden	Män	19 100	488	320	342	289	321	150	157	806	2 160	2 955	2 672	2 134	1 487
	Kv	15 320	467	347	332	283	283	163	157	859	2 157	2 264	1 818	1 418	1 164
	Sa	34 420	955	667	674	572	604	313	314	1 665	4 317	5 219	4 490	3 552	2 651
Polen	Män	2 570	134	87	76	72	73	41	34	196	438	400	251	183	183
	Kv	3 544	115	86	92	63	72	45	37	237	583	470	338	256	292
	Sa	6 114	249	173	168	135	145	86	71	433	1 021	870	589	439	475
Storbritannien och Nordirland	Män	3 872	43	32	43	26	31	16	16	74	347	637	677	577	393
	Kv	1 680	43	35	38	27	18	13	58	153	236	220	209	148	
	Sa	5 552	86	67	81	64	58	34	29	132	500	873	897	786	541
Tyskland	Män	3 038	87	46	57	51	58	22	19	100	237	387	420	340	196
	Kv	2 690	82	64	62	43	44	23	26	96	255	340	354	278	182
	Sa	5 728	169	110	119	94	102	45	45	196	492	727	774	618	378
Europa utom EU25 och Norden	Män	7 340	255	177	176	217	220	149	145	553	1 121	977	775	655	533
	Kv	8 165	285	158	184	218	208	177	171	870	1 155	1 071	767	601	479
	Sa	15 505	540	335	360	435	428	326	316	1 423	2 276	2 048	1 542	1 256	1 012
Serbien och Montenegro	Män	1 266	40	25	26	18	27	24	25	68	138	163	155	130	129
	Kv	1 131	37	19	24	32	33	34	33	97	125	142	91	82	65
	Sa	2 397	77	44	50	50	60	58	58	165	263	305	246	212	194
Turkiet	Män	3 172	121	87	77	99	98	60	50	315	610	478	305	263	186
	Kv	3 032	165	83	97	104	91	69	78	454	410	331	237	191	137
	Sa	6 204	286	170	174	203	189	129	128	769	1 020	809	542	454	323
Afrika	Män	6 223	280	178	164	161	168	147	165	541	877	1 075	917	688	401
	Kv	5 233	281	165	155	155	178	160	174	610	1 006	946	595	317	150
	Sa	11 456	561	343	319	316	346	307	339	1 151	1 883	2 021	1 512	1 005	551
Nordamerika	Män	3 293	35	36	50	49	44	29	52	249	334	458	502	473	326
	Kv	2 515	37	45	36	30	35	21	27	146	297	380	386	327	227
	Sa	5 808	72	81	86	79	79	50	79	395	631	838	888	800	553
USA	Män	2 223	21	21	35	30	22	11	36	203	181	270	334	312	230
	Kv	1 632	23	26	15	16	18	9	12	80	162	225	244	217	172
	Sa	3 855	44	47	50	46	40	20	48	283	343	495	578	529	402
Sydamerika	Män	4 398	39	53	87	91	98	92	87	313	535	615	577	580	467
	Kv	3 752	26	41	56	86	92	48	65	313	430	519	491	481	360
	Sa	8 150	65	94	143	177	190	140	152	626	965	1 134	1 068	1 061	827
Asien	Män	14 418	744	423	502	504	504	375	390	1 392	2 104	2 110	1 661	1 277	857
	Kv	16 246	737	396	490	554	466	301	331	1 702	2 540	2 397	2 035	1 424	942
	Sa	30 664	1 481	819	992	1 058	970	676	721	3 094	4 644	4 507	3 696	2 701	1 799
Irak	Män	4 579	321	156	196	182	161	144	176	494	552	604	507	350	259
	Kv	4 329	309	135	176	206	169	109	139	585	536	470	409	287	234
	Sa	8 908	630	291	372	388	330	253	315	1 079	1 088	1 074	916	637	493
Iran	Män	1 757	31	29	27	47	55	37	50	101	201	195	217	251	187
	Kv	1 919	52	39	39	33	45	26	35	186	293	247	221	189	112
	Sa	3 676	83	68	66	80	100	63	85	287	494	442	438	440	299
Oceanien	Män	589	6	4	10	6	5	4	2	17	86	159	116	75	40
	Kv	327	5	5	5	3	5	3	3	15	55	76	55	37	27
	Sa	916	11	9	15	9	10	7	5	32	141	235	171	112	67
Statslös	Män	858	203	98	68	70	65	40	24	44	88	63	32	23	14
	Kv	631	170	79	60	71	64	46	15	36	28	15	13	7	5
	Sa	1 489	373	177	128	141	129	86	39	80	116	78	45	30	19
Okänt	Män	318	35	18	18	9	3	3	3	17	22	34	38	32	36
	Kv	267	28	9	15	7	3	4	2	8	10	17	23	25	30
	Sa	585	63	27	33	16	6	7	5	25	32	51	61	57	66

50–54	55–59	60–64	65–	5	6	7	8	9	10	11	12	13	14	15	16	17	18
57 842	60 138	55 621	110 810	10 877	10 390	10 441	10 312	10 654	11 465	12 426	12 490	12 904	12 633	12 770	12 096	11 709	10 963
57 233	62 579	56 976	155 338	10 334	9 895	9 913	9 865	10 346	10 672	11 523	11 891	12 197	11 980	12 297	11 475	11 128	10 469
115 075	122 717	112 597	266 148	21 211	20 285	20 354	20 177	21 000	22 137	23 949	24 381	25 101	24 613	25 067	23 571	22 837	21 432
52 991	55 601	52 178	105 455	10 245	9 767	9 749	9 663	10 011	10 823	11 719	11 780	12 177	11 914	12 048	11 419	10 977	10 328
52 215	57 709	53 805	148 051	9 743	9 278	9 304	9 236	9 698	9 973	10 856	11 185	11 524	11 292	11 601	10 810	10 420	9 839
105 206	113 310	105 983	253 506	19 988	19 045	19 053	18 899	19 709	20 796	22 575	22 965	23 701	23 206	23 649	22 229	21 397	20 167
4 851	4 537	3 443	5 355	632	623	692	649	643	642	707	710	727	719	722	677	732	635
5 018	4 870	3 171	7 287	591	617	609	629	648	699	667	706	673	688	696	665	708	630
9 869	9 407	6 614	12 642	1 223	1 240	1 301	1 278	1 291	1 341	1 374	1 416	1 400	1 407	1 418	1 342	1 440	1 265
1 923	2 290	1 659	2 517	179	185	210	175	182	195	226	242	236	257	247	202	218	132
2 737	3 224	1 932	3 346	167	172	182	173	198	200	226	239	236	240	247	219	231	205
4 660	5 514	3 591	5 863	346	357	392	348	380	395	452	481	472	497	494	421	449	337
1 186	1 113	1 093	1 427	109	109	120	111	111	93	104	92	99	121	101	70	80	96
940	711	566	1 391	127	110	110	111	111	98	92	93	100	94	89	72	91	69
2 126	1 824	1 659	2 818	236	219	230	222	222	191	196	185	199	215	190	142	171	165
201	98	32	71	32	25	28	24	24	29	21	22	22	27	24	23	18	21
282	167	86	323	28	33	25	42	25	19	19	25	26	22	24	17	28	19
483	265	118	394	60	58	53	66	49	48	40	47	48	49	48	40	46	40
282	267	180	231	14	10	17	10	16	6	12	8	8	10	13	7	9	15
133	110	76	125	15	10	14	11	13	7	18	13	9	7	11	10	8	3
415	377	256	356	29	20	31	21	29	13	30	21	17	17	24	17	17	18
139	164	311	404	12	15	26	15	16	18	20	13	18	25	15	6	16	11
141	104	157	439	24	19	18	18	26	20	11	12	18	16	10	11	12	13
280	268	468	843	36	34	44	33	42	38	31	25	36	41	25	17	28	24
382	249	174	582	70	49	53	60	63	76	76	65	68	76	76	71	78	70
332	233	208	1 048	43	60	60	65	59	63	75	80	75	67	66	89	88	76
714	482	382	1 630	113	109	113	125	122	139	151	145	143	143	142	160	166	146
79	52	44	123	9	7	11	7	8	3	7	8	9	9	9	10	14	15
56	47	37	177	5	6	6	8	10	9	10	13	15	9	9	17	17	17
135	99	81	300	14	13	17	15	18	12	17	21	24	18	18	27	31	32
145	75	50	153	32	23	23	28	26	34	35	30	31	34	33	31	29	21
103	69	64	349	22	34	35	31	31	25	42	37	37	26	28	34	35	31
248	144	114	502	54	57	58	59	57	59	77	67	68	60	61	65	64	52
204	125	56	76	46	73	56	51	57	49	55	57	60	46	62	72	75	82
78	40	36	187	47	70	47	58	50	53	56	46	50	65	63	72	88	89
282	165	92	263	93	143	103	109	107	102	111	103	110	111	125	144	163	171
211	152	105	188	8	15	21	15	14	17	18	14	15	15	14	10	19	14
159	113	93	156	15	21	13	9	14	14	11	5	14	13	8	8	13	13
370	265	198	344	23	36	34	24	28	31	29	19	29	28	22	18	32	27
168	111	84	154	3	9	15	11	9	10	12	8	8	9	5	4	7	6
125	82	73	133	10	12	3	4	8	8	5	3	7	8	3	6	3	6
293	193	157	287	13	21	18	15	17	18	17	11	15	17	8	10	10	12
324	201	98	141	17	29	26	30	31	32	34	25	34	33	31	41	51	42
236	159	78	271	15	18	16	24	16	28	26	32	36	29	27	13	35	30
560	360	176	412	32	47	42	54	47	60	60	57	70	62	58	54	86	72
575	371	237	392	160	137	170	173	159	147	176	181	185	150	169	189	186	185
497	356	247	831	143	133	152	158	180	216	159	179	136	156	174	162	139	133
1 072	727	484	1 223	303	270	322	331	339	363	335	360	321	306	343	351	325	318
138	100	91	148	65	52	60	72	64	48	61	73	62	49	50	81	63	80
130	106	89	240	47	41	53	52	71	82	51	73	43	54	72	58	51	56
268	206	180	388	112	93	113	124	135	130	112	146	105	103	122	139	114	136
142	58	28	101	9	10	10	8	9	8	21	18	14	13	28	18	19	27
47	33	34	288	17	13	10	17	12	12	10	11	16	16	13	17	9	17
189	91	62	389	26	23	20	25	21	20	31	29	30	29	41	35	28	44
24	18	10	7	3	1	5	3	2	1	2	3	3	1	1	2	2	-
14	12	3	4	2	2	2	2	1	-	1	2	2	-	3	1	2	3
38	30	13	11	5	3	7	5	3	1	3	5	5	1	4	3	4	3
8	4	5	9	32	20	24	23	21	28	14	28	25	19	21	18	22	13
7	5	2	8	29	26	21	24	15	23	21	27	24	22	18	26	20	10
15	9	7	17	61	46	45	47	36	51	35	55	49	41	39	44	42	23
14	14	6	16	8	5	7	8	3	4	2	3	2	1	-	2	1	1
18	17	6	45	3	5	6	5	4	4	-	3	-	2	1	3	1	2
32	31	12	61	11	10	13	13	7	8	2	6	2	3	1	5	2	3

1.3.8 (forts.)

Medborgarskaps-land	Kön	Samtliga	därav efter ålder												
			0–3	4–6	7–9	10–12	13–15	16–17	18–19	20–24	25–29	30–34	35–39	40–44	45–49
Stor-Göteborg totalt	Män	436 072	21 710	14 678	14 753	16 822	18 686	11 569	10 801	28 322	31 934	34 678	33 556	32 755	28 872
	Kv	443 226	20 563	13 651	13 675	16 321	17 474	10 905	10 148	27 986	31 922	33 342	32 564	31 483	28 087
	Sa	879 298	42 273	28 329	28 428	33 143	36 160	22 474	20 949	56 308	63 856	68 020	66 120	64 238	56 959
Svenska medborgare	Män	408 487	20 828	14 024	14 067	16 112	17 986	11 108	10 351	26 340	28 389	31 235	30 631	30 124	26 958
	Kv	417 318	19 715	13 023	12 997	15 621	16 796	10 477	9 699	25 770	28 493	30 231	29 847	29 347	26 431
	Sa	825 805	40 543	27 047	27 064	31 733	34 782	21 585	20 050	52 110	56 882	61 466	60 478	59 471	53 389
Utländska medborgare	Män	27 585	882	654	686	710	700	461	450	1 982	3 545	3 443	2 925	2 631	1 914
	Kv	25 908	848	628	678	700	678	428	449	2 216	3 429	3 111	2 717	2 136	1 656
	Sa	53 493	1 730	1 282	1 364	1 410	1 378	889	899	4 198	6 974	6 554	5 642	4 767	3 570
Norden utom Sverige	Män	7 678	139	158	196	218	209	130	88	308	389	555	630	673	627
	Kv	7 837	120	167	172	184	217	124	105	424	584	611	694	657	639
	Sa	15 515	259	325	368	402	426	254	193	732	973	1 166	1 324	1 330	1 266
EU25 utom Norden	Män	6 517	157	119	113	118	83	61	37	374	912	912	848	742	459
	Kv	4 919	150	116	121	93	89	57	38	308	674	641	600	461	376
	Sa	11 436	307	235	234	211	172	118	75	682	1 586	1 553	1 448	1 203	835
Polen	Män	635	21	18	21	26	12	14	9	53	110	86	65	57	44
	Kv	1 015	18	13	25	25	15	15	7	63	136	120	89	79	108
	Sa	1 650	39	31	46	51	27	29	16	116	246	206	154	136	152
Storbritannien och Nordirland	Män	1 559	24	27	22	16	16	9	6	40	146	230	252	235	155
	Kv	706	23	20	20	17	19	8	3	31	46	83	109	76	58
	Sa	2 265	47	47	42	33	35	17	9	71	192	313	361	311	213
Tyskland	Män	1 296	33	31	19	23	11	11	6	43	143	164	168	135	86
	Kv	1 015	30	31	27	14	15	10	7	47	123	108	146	94	78
	Sa	2 311	63	62	46	37	26	21	13	90	266	272	314	229	164
Europa utom EU25 och Norden	Män	3 680	147	93	89	91	104	60	73	346	542	449	323	300	236
	Kv	3 700	147	84	109	98	95	65	82	429	522	401	305	205	199
	Sa	7 380	294	177	198	189	199	125	155	775	1 064	850	628	505	435
Serbien och Montenegro	Män	851	38	27	32	32	27	13	18	100	106	97	73	74	47
	Kv	760	40	21	26	27	22	16	19	95	118	84	60	43	34
	Sa	1 611	78	48	58	59	49	29	37	195	224	181	133	117	81
Turkiet	Män	738	36	20	17	17	17	10	12	92	171	102	57	55	44
	Kv	606	39	15	23	14	15	10	18	105	87	70	39	29	36
	Sa	1 344	75	35	40	31	32	20	30	197	258	172	96	84	80
Afrika	Män	1 819	64	54	47	41	51	41	56	161	320	352	245	173	109
	Kv	1 547	67	42	52	53	60	41	58	210	316	240	192	90	29
	Sa	3 366	131	96	99	94	111	82	114	371	636	592	437	263	138
Nordamerika	Män	1 000	23	16	11	15	12	5	6	63	182	167	151	118	82
	Kv	725	17	12	10	8	12	4	7	55	104	118	98	103	47
	Sa	1 725	40	28	21	23	24	9	13	118	286	285	249	221	129
USA	Män	605	11	12	4	15	6	3	3	26	74	81	87	94	63
	Kv	459	8	8	7	5	8	2	3	27	48	63	66	71	35
	Sa	1 064	19	20	11	20	14	5	6	53	122	144	153	165	98
Sydamerika	Män	776	6	14	18	17	17	7	20	52	134	111	89	97	67
	Kv	780	6	16	10	15	13	16	21	70	130	111	86	95	62
	Sa	1 556	12	30	28	32	30	23	41	122	264	222	175	192	129
Asien	Män	5 527	269	166	186	191	207	145	167	641	972	806	582	478	310
	Kv	5 958	265	162	183	226	167	116	132	691	1 044	931	714	497	294
	Sa	11 485	534	328	369	417	374	261	299	1 332	2 016	1 737	1 296	975	604
Irak	Män	1 879	132	66	83	67	77	52	77	227	250	254	199	143	112
	Kv	1 790	107	74	81	107	72	42	62	242	266	213	143	132	80
	Sa	3 669	239	140	164	174	149	94	139	469	516	467	342	275	192
Iran	Män	958	26	16	16	24	33	19	17	80	140	112	118	136	99
	Kv	1 011	26	14	17	20	18	17	24	107	194	150	148	82	56
	Sa	1 969	52	30	33	44	51	36	41	187	334	262	266	218	155
Oceanien	Män	219	-	3	3	-	-	4	1	17	39	54	39	30	9
	Kv	103	1	1	-	-	1	2	-	8	23	27	12	14	2
	Sa	322	1	4	3	-	1	6	1	25	62	81	51	44	11
Statslös	Män	291	68	26	18	12	14	7	2	14	46	31	11	18	10
	Kv	243	64	22	15	17	21	3	3	15	29	21	12	3	3
	Sa	534	132	48	33	29	35	10	5	29	75	52	23	21	13
Okänt	Män	78	9	5	5	7	3	1	-	6	9	6	7	2	5
	Kv	96	11	6	6	6	3	-	3	6	3	10	4	11	5
	Sa	174	20	11	11	13	6	1	3	12	12	16	11	13	10

50-54	55-59	60-64	65-	5	6	7	8	9	10	11	12	13	14	15	16	17	18
26 803	28 220	25 114	56 799	4 897	4 783	4 888	4 856	5 009	5 250	5 686	5 886	6 208	6 198	6 280	5 869	5 700	5 402
26 858	28 498	24 663	75 086	4 547	4 500	4 542	4 515	4 618	5 001	5 623	5 697	5 620	5 937	5 917	5 551	5 354	5 125
53 661	56 718	49 777	131 885	9 444	9 283	9 430	9 371	9 627	10 251	11 309	11 583	11 828	12 135	12 197	11 420	11 054	10 527
25 310	26 551	23 805	54 668	4 665	4 560	4 645	4 641	4 781	5 012	5 459	5 641	5 982	5 969	6 035	5 628	5 480	5 192
25 330	27 136	23 671	72 734	4 332	4 292	4 313	4 286	4 398	4 767	5 382	5 472	5 395	5 720	5 681	5 337	5 140	4 918
50 640	53 687	47 476	127 402	8 997	8 852	8 958	8 927	9 179	9 779	10 841	11 113	11 377	11 689	11 716	10 965	10 620	10 110
1 493	1 669	1 309	2 131	232	223	243	215	228	238	227	245	226	229	245	241	220	210
1 528	1 362	992	2 352	215	208	229	229	220	234	241	225	225	217	236	214	214	207
3 021	3 031	2 301	4 483	447	431	472	444	448	472	468	470	451	446	481	455	434	417
627	878	736	1 117	61	55	60	64	72	86	69	63	69	68	72	76	54	44
716	794	569	1 060	65	56	56	60	56	47	75	62	63	68	86	64	60	44
1 343	1 672	1 305	2 177	126	111	116	124	128	133	144	125	132	136	158	140	114	88
368	381	332	501	43	50	47	27	39	34	47	37	27	24	32	27	34	18
346	233	188	428	36	42	40	43	38	35	31	27	42	27	20	33	24	19
714	614	520	929	79	92	87	70	77	69	78	64	69	51	52	60	58	37
38	32	9	20	4	11	13	4	4	4	12	10	6	1	5	6	8	2
117	62	25	98	4	7	7	9	9	11	10	4	5	7	3	10	5	4
155	94	34	118	8	18	20	13	13	15	22	14	11	8	8	16	13	6
103	127	62	89	8	11	6	5	11	7	6	3	4	6	6	3	6	3
58	40	41	54	8	7	8	8	4	7	8	2	11	5	3	6	2	-
161	167	103	143	16	18	14	13	15	14	14	5	15	11	9	9	8	3
59	85	101	178	11	12	9	3	7	8	11	4	2	2	7	5	6	4
52	40	54	139	9	8	10	9	8	3	4	7	6	4	5	4	6	4
111	125	155	317	20	20	19	12	15	11	15	11	8	6	12	9	12	8
166	200	130	331	27	35	33	23	33	26	26	39	36	35	33	29	31	33
177	159	122	501	27	22	39	44	26	39	31	28	34	33	28	30	35	37
343	359	252	832	54	57	72	67	59	65	57	67	70	68	61	59	66	70
38	42	22	65	12	7	11	6	15	8	12	12	8	11	8	8	5	8
26	32	22	75	6	4	7	11	8	10	9	8	9	7	6	8	8	10
64	74	44	140	18	11	18	17	23	18	21	20	17	18	14	16	13	18
19	14	14	41	3	11	10	2	5	4	5	8	2	7	8	3	7	8
20	10	19	57	4	4	12	8	3	4	7	3	6	5	4	5	5	7
39	24	33	98	7	15	22	10	8	8	12	11	8	12	12	8	12	15
48	30	13	14	22	12	20	12	15	7	17	17	14	14	23	18	23	30
20	15	12	50	15	12	19	11	22	18	17	18	17	23	20	15	26	23
68	45	25	64	37	24	39	23	37	25	34	35	31	37	43	33	49	53
55	37	22	35	3	7	3	5	3	4	6	5	3	4	5	3	2	3
44	36	15	35	4	6	6	1	3	3	1	4	6	2	4	2	2	2
99	73	37	70	7	13	9	6	6	7	7	9	9	6	9	5	4	5
43	34	19	30	3	4	1	2	1	4	6	5	1	2	3	2	1	2
35	28	13	32	1	5	4	1	2	3	1	1	4	2	2	1	1	1
78	62	32	62	4	9	5	3	3	7	7	6	5	4	5	3	2	3
52	38	19	18	3	4	5	7	6	11	2	4	7	4	6	5	2	9
49	28	12	40	4	8	3	4	3	5	5	5	3	3	7	12	4	7
101	66	31	58	7	12	8	11	9	16	7	9	10	7	13	17	6	16
163	93	50	101	61	54	68	66	52	64	52	75	65	73	69	77	68	72
165	86	67	218	56	55	59	57	67	83	71	72	51	55	61	55	61	72
328	179	117	319	117	109	127	123	119	147	123	147	116	128	130	132	129	144
61	30	14	35	27	22	32	29	22	20	22	25	20	30	27	27	25	33
58	27	24	60	26	24	28	23	30	38	33	36	19	23	30	24	18	30
119	57	38	95	53	46	60	52	58	55	61	39	53	57	51	43	63	63
46	24	17	35	4	5	5	7	4	8	4	12	11	11	11	11	8	4
21	10	11	96	6	5	6	8	3	7	6	7	9	6	3	8	9	16
67	34	28	131	10	10	11	15	7	15	10	19	20	17	14	19	17	20
7	7	3	3	2	1	-	3	-	-	-	-	-	-	-	1	3	-
4	2	3	3	-	-	-	-	-	-	-	-	-	-	1	2	-	-
11	9	6	6	2	1	-	3	-	-	-	-	-	-	1	3	3	-
4	4	-	6	10	3	7	6	5	4	4	4	4	5	5	4	3	1
4	3	-	8	7	4	5	6	4	2	7	8	9	6	6	1	2	2
8	7	-	14	17	7	12	12	9	6	11	12	13	11	11	5	5	3
3	1	4	5	-	2	-	2	3	2	4	1	1	2	-	1	-	-
3	6	4	9	1	3	2	3	1	2	3	1	-	-	3	-	-	1
6	7	8	14	1	5	2	5	4	4	7	2	1	2	3	1	-	1

1.3.8 (forts.)

Medborgarskaps- land	Kön	Samtliga	däruv efter ålder												
			0–3	4–6	7–9	10–12	13–15	16–17	18–19	20–24	25–29	30–34	35–39	40–44	45–49
Stor-Malmö totalt	Män	297 156	14 601	9 601	9 857	11 178	12 236	7 794	7 349	20 173	22 722	23 132	21 947	21 603	18 924
	Kv	307 226	13 850	9 198	9 129	10 649	11 551	7 469	7 196	21 141	22 512	21 961	21 371	20 912	18 399
	Sa	604 382	28 451	18 799	18 986	21 827	23 787	15 263	14 545	41 314	45 234	45 093	43 318	42 515	37 323
Svenska medborgare	Män	273 957	13 525	8 986	9 231	10 581	11 648	7 439	7 003	18 440	19 392	19 787	19 216	19 496	17 350
	Kv	285 684	12 742	8 604	8 573	10 090	11 027	7 119	6 737	18 930	19 295	19 256	19 233	19 198	17 103
	Sa	559 641	26 267	17 590	17 804	20 671	22 675	14 558	13 740	37 370	38 687	39 043	38 449	38 694	34 453
Utländska medborgare	Män	23 199	1 076	615	626	597	588	355	346	1 733	3 330	3 345	2 731	2 107	1 574
	Kv	21 542	1 108	594	556	559	524	350	459	2 211	3 217	2 705	2 138	1 714	1 296
	Sa	44 741	2 184	1 209	1 182	1 156	1 112	705	805	3 944	6 547	6 050	4 869	3 821	2 870
Norden utom Sverige	Män	7 796	423	178	164	138	146	86	85	563	1 126	1 121	902	689	505
	Kv	6 245	442	195	138	137	133	87	123	657	803	654	516	466	372
	Sa	14 041	865	373	302	275	279	173	208	1 220	1 929	1 775	1 418	1 155	877
EU25 utom Norden	Män	4 727	132	107	107	77	69	46	51	224	580	759	654	512	341
	Kv	4 567	126	107	91	84	69	53	66	296	641	642	506	407	366
	Sa	9 294	258	214	198	161	138	99	117	520	1 221	1 401	1 160	919	707
Polen	Män	1 019	47	37	34	29	27	26	19	76	127	136	110	87	75
	Kv	1 575	41	39	36	28	30	24	24	112	199	207	149	115	134
	Sa	2 594	88	76	70	57	57	50	43	188	326	343	259	202	209
Storbritannien och Nordirland	Män	840	10	7	6	7	3	3	5	21	92	169	140	132	66
	Kv	383	9	9	12	9	6	2	4	13	35	54	54	51	28
	Sa	1 223	19	16	18	16	9	5	9	34	127	223	194	183	94
Tyskland	Män	869	20	22	21	12	13	4	6	25	75	118	121	82	63
	Kv	831	23	19	19	14	11	5	10	43	94	90	117	79	69
	Sa	1 700	43	41	40	26	24	9	16	68	169	208	238	161	132
Europa utom EU25 och Norden	Män	3 297	108	64	90	98	110	61	48	326	532	385	304	262	242
	Kv	3 457	94	60	81	78	87	57	85	439	537	388	298	249	174
	Sa	6 754	202	124	171	176	197	118	133	765	1 069	773	602	511	416
Serbien och Montenegro	Män	1 117	55	24	31	38	43	26	14	122	185	107	111	95	82
	Kv	956	41	25	30	26	35	16	25	115	140	108	67	81	53
	Sa	2 073	96	49	61	64	78	42	39	237	325	215	178	176	135
Turkiet	Män	401	8	4	6	7	12	4	3	70	116	49	24	25	26
	Kv	349	4	5	6	7	12	9	23	86	52	31	28	25	14
	Sa	750	12	9	12	14	24	13	26	156	168	80	52	50	40
Afrika	Män	1 021	66	35	29	27	32	25	23	89	175	163	151	82	48
	Kv	818	59	32	20	26	25	17	28	96	183	130	92	50	22
	Sa	1 839	125	67	49	53	57	42	51	185	358	293	243	132	70
Nordamerika	Män	800	12	9	17	11	15	8	6	34	98	141	143	99	70
	Kv	643	16	14	9	16	10	5	6	43	109	108	107	72	52
	Sa	1 443	28	23	26	27	25	13	12	77	207	249	250	171	122
USA	Män	585	6	7	11	6	9	4	5	25	67	100	104	70	57
	Kv	428	11	9	5	13	5	3	4	26	65	61	76	52	37
	Sa	1 013	17	16	16	19	14	7	9	51	132	161	180	122	94
Sydamerika	Män	560	4	9	15	14	9	7	4	37	72	100	66	68	54
	Kv	507	8	2	7	2	7	2	6	43	86	77	69	61	46
	Sa	1 067	12	11	22	16	16	9	10	80	158	177	135	129	100
Asien	Män	4 241	270	170	182	210	186	111	120	412	625	550	440	343	272
	Kv	4 785	312	161	183	186	167	117	132	590	790	645	501	378	243
	Sa	9 026	582	331	365	396	353	228	252	1 002	1 415	1 195	941	721	515
Irak	Män	1 856	163	85	102	101	92	50	64	183	209	204	178	134	128
	Kv	1 726	158	82	99	89	90	58	70	192	217	161	169	111	81
	Sa	3 582	321	167	201	190	182	108	134	375	426	365	347	245	209
Iran	Män	361	2	7	8	14	9	8	3	25	48	35	40	55	41
	Kv	404	16	7	11	6	4	5	8	53	53	54	39	43	33
	Sa	765	18	14	19	20	13	13	11	78	101	89	79	98	74
Oceanien	Män	155	-	1	2	3	1	1	2	11	27	39	22	22	9
	Kv	107	-	-	1	3	3	1	-	8	24	25	17	9	11
	Sa	262	-	1	3	6	4	2	2	19	51	64	39	31	20
Statslös	Män	421	47	28	11	11	13	7	5	34	85	77	44	21	20
	Kv	264	33	15	17	19	16	8	11	31	36	30	20	8	5
	Sa	685	80	43	28	30	29	15	16	65	121	107	64	29	25
Okänt	Män	181	14	14	9	8	7	3	2	3	10	10	5	9	13
	Kv	149	18	8	9	8	7	3	2	8	8	6	12	14	5
	Sa	330	32	22	18	16	14	6	4	11	18	16	17	23	18

50-54	55-59	60-64	65-	5	6	7	8	9	10	11	12	13	14	15	16	17	18
18 400	19 034	17 771	40 834	3 192	3 114	3 240	3 260	3 357	3 545	3 756	3 877	4 020	4 094	4 122	3 940	3 854	3 668
18 447	19 638	17 951	55 852	3 062	3 049	2 977	3 050	3 102	3 428	3 522	3 699	3 729	3 814	4 008	3 780	3 689	3 530
36 847	38 672	35 722	96 686	6 254	6 163	6 217	6 310	6 459	6 973	7 278	7 576	7 749	7 908	8 130	7 720	7 543	7 198
17 297	18 109	17 014	39 443	2 968	2 925	3 021	3 045	3 165	3 336	3 553	3 692	3 824	3 902	3 922	3 753	3 686	3 505
17 504	18 786	17 321	54 166	2 875	2 865	2 798	2 858	2 917	3 241	3 338	3 511	3 560	3 638	3 829	3 593	3 526	3 340
34 801	36 895	34 335	93 609	5 843	5 790	5 819	5 903	6 082	6 577	6 891	7 203	7 384	7 540	7 751	7 346	7 212	6 845
1 103	925	757	1 391	224	189	219	215	192	209	203	185	196	192	200	187	168	163
943	852	630	1 686	187	184	179	192	185	187	184	188	169	176	179	187	163	190
2 046	1 777	1 387	3 077	411	373	398	407	377	396	387	373	365	368	379	374	331	353
400	386	317	567	64	54	56	51	57	48	49	41	54	47	45	40	46	39
350	391	289	492	71	48	42	49	47	43	53	41	44	47	42	43	44	41
750	777	606	1 059	135	102	98	100	104	91	102	82	98	94	87	83	90	80
273	244	239	312	41	30	47	35	25	25	28	24	32	16	21	32	14	30
266	236	163	448	37	31	36	31	24	31	28	25	22	20	27	32	21	32
539	480	402	760	78	61	83	66	49	56	56	49	54	36	48	64	35	62
74	39	20	56	12	15	11	13	10	8	14	7	14	3	10	20	6	16
128	92	43	174	11	13	12	13	11	13	8	7	10	8	12	17	7	15
202	131	63	230	23	28	23	26	21	21	22	14	24	11	22	37	13	31
55	55	33	36	3	1	4	1	1	2	4	1	-	1	2	3	-	2
28	30	15	24	4	2	3	6	3	4	4	1	3	1	2	1	1	1
83	85	48	60	7	3	7	7	4	6	8	2	3	2	4	4	1	3
30	57	98	102	9	6	11	4	6	3	5	4	6	4	3	1	3	2
36	39	53	110	9	5	13	3	3	5	4	5	4	4	3	3	2	7
66	96	151	212	18	11	24	7	9	8	9	9	10	8	6	4	5	9
182	109	86	290	22	19	26	35	29	29	38	31	32	41	37	34	27	22
136	109	86	499	18	25	25	32	24	33	25	20	30	25	32	28	29	37
318	218	172	789	40	44	51	67	53	62	63	51	62	66	69	62	56	59
57	30	24	73	8	7	7	8	16	10	14	14	12	19	12	14	12	8
27	37	23	107	7	11	6	14	10	9	7	10	14	8	13	8	8	8
84	67	47	180	15	18	13	22	26	19	21	24	26	27	25	22	20	16
22	10	3	12	1	1	3	1	2	1	4	2	5	3	4	3	1	1
11	2	6	28	2	3	1	4	1	2	3	2	5	2	5	5	4	9
33	12	9	40	3	4	4	5	3	3	7	4	10	5	9	8	5	10
27	21	11	17	13	13	13	6	10	12	7	8	12	8	12	12	13	10
10	5	5	18	10	9	8	8	4	7	6	13	9	7	9	11	6	10
37	26	16	35	23	22	21	14	14	19	13	21	21	15	21	23	19	20
38	34	22	43	2	4	5	8	4	2	4	5	4	5	6	3	5	3
30	13	14	19	4	2	3	2	4	6	2	8	1	4	5	1	4	2
68	47	36	62	6	6	8	10	8	8	6	13	5	9	11	4	9	5
29	29	19	37	1	4	4	6	1	2	3	1	2	3	4	1	3	3
23	11	14	13	3	1	1	1	3	5	2	6	-	2	3	-	3	1
52	40	33	50	4	5	5	7	4	7	5	7	2	5	7	1	6	4
37	31	14	19	5	1	4	4	7	6	2	6	4	2	3	2	5	2
30	21	14	26	1	-	-	5	2	1	1	-	2	4	1	2	-	3
67	52	28	45	6	1	4	9	9	7	3	6	6	6	4	4	5	5
129	85	49	87	63	58	57	67	58	80	65	65	49	67	70	58	53	52
114	66	51	149	40	65	57	60	66	56	59	71	47	63	57	64	53	61
243	151	100	236	103	123	114	127	124	136	124	136	96	130	127	122	106	113
68	31	25	39	31	29	32	33	37	39	34	28	23	36	33	28	22	29
46	38	24	41	19	36	32	33	34	25	33	31	27	27	36	30	28	31
114	69	49	80	50	65	64	66	71	64	67	59	50	63	69	58	50	60
19	18	8	21	1	3	2	3	3	2	5	7	1	4	4	5	3	-
15	5	7	45	2	3	2	4	5	3	-	3	1	2	1	3	2	4
34	23	15	66	3	6	4	7	8	5	5	10	2	6	5	8	5	4
5	4	1	5	-	-	2	-	-	1	1	1	-	1	-	1	-	-
3	1	-	1	-	-	1	-	-	1	-	2	2	1	-	-	1	-
8	5	1	6	-	-	3	-	-	2	1	3	2	2	-	1	1	-
7	5	2	4	8	7	5	5	1	3	5	3	6	3	4	3	4	4
3	4	2	6	4	3	3	4	10	5	7	7	8	4	4	4	4	4
10	9	4	10	12	10	8	9	11	8	12	10	14	7	8	7	8	8
5	6	16	47	6	3	4	4	1	3	4	1	3	2	2	2	1	1
1	6	6	28	2	1	4	1	4	4	3	1	4	1	2	2	1	-
6	12	22	75	8	4	8	5	5	7	7	2	7	3	4	4	2	1

1.3.8 (forts.)

Medborgarskaps-land	Kön	Samtliga	därav efter ålder												
			0-3	4-6	7-9	10-12	13-15	16-17	18-19	20-24	25-29	30-34	35-39	40-44	45-49
Bosnien och Hercegovina	Män	863	22	18	29	29	28	9	9	63	106	95	74	56	57
	Kv	859	22	15	22	18	18	14	10	81	84	69	56	47	48
	Sa	1 722	44	33	51	47	46	23	19	144	190	164	130	103	105
Serbien och Montenegro	Män	1 117	55	24	31	38	43	26	14	122	185	107	111	95	82
	Kv	956	41	25	30	26	35	16	25	115	140	108	67	81	53
	Sa	2 073	96	49	61	64	78	42	39	237	325	215	178	176	135
Turkiet	Män	401	8	4	6	7	12	4	3	70	116	49	24	25	26
	Kv	349	4	5	6	7	12	9	23	86	52	31	28	25	14
	Sa	750	12	9	12	14	24	13	26	156	168	80	52	50	40
Afrika	Män	1 021	66	35	29	27	32	25	23	89	175	163	151	82	48
	Kv	818	59	32	20	26	25	17	28	96	183	130	92	50	22
	Sa	1 839	125	67	49	53	57	42	51	185	358	293	243	132	70
Nordamerika	Män	800	12	9	17	11	15	8	6	34	98	141	143	99	70
	Kv	643	16	14	9	16	10	5	6	43	109	108	107	72	52
	Sa	1 443	28	23	26	27	25	13	12	77	207	249	250	171	122
Sydamerika	Män	560	4	9	15	14	9	7	4	37	72	100	66	68	54
	Kv	507	8	2	7	2	7	2	6	43	86	77	69	61	46
	Sa	1 067	12	11	22	16	16	9	10	80	158	177	135	129	100
Asien	Män	4 241	270	170	182	210	186	111	120	412	625	550	440	343	272
	Kv	4 785	312	161	183	186	167	117	132	590	790	645	501	378	243
	Sa	9 026	582	331	365	396	353	228	252	1 002	1 415	1 195	941	721	515
Irak	Män	1 856	163	85	102	101	92	50	64	183	209	204	178	134	128
	Kv	1 726	158	82	99	89	90	58	70	192	217	161	169	111	81
	Sa	3 582	321	167	201	190	182	108	134	375	426	365	347	245	209
Iran	Män	361	2	7	8	14	9	8	3	25	48	35	40	55	41
	Kv	404	16	7	11	6	4	5	8	53	53	54	39	43	33
	Sa	765	18	14	19	20	13	13	11	78	101	89	79	98	74
Oceanien	Män	155	-	1	2	3	1	1	2	11	27	39	22	22	9
	Kv	107	-	-	1	3	3	1	-	8	24	25	17	9	11
	Sa	262	-	1	3	6	4	2	2	19	51	64	39	31	20
Statslös	Män	421	47	28	11	11	13	7	5	34	85	77	44	21	20
	Kv	264	33	15	17	19	16	8	11	31	36	30	20	8	5
	Sa	685	80	43	28	30	29	15	16	65	121	107	64	29	25
Okänt	Män	181	14	14	9	8	7	3	2	3	10	10	5	9	13
	Kv	149	18	8	9	8	7	3	2	8	8	6	12	14	5
	Sa	330	32	22	18	16	14	6	4	11	18	16	17	23	18

50-54	55-59	60-64	65-	5	6	7	8	9	10	11	12	13	14	15	16	17	18
60	45	32	131	7	6	6	17	6	12	11	6	6	12	10	4	5	3
44	46	38	227	5	4	8	7	7	9	6	3	5	6	7	8	6	7
104	91	70	358	12	10	14	24	13	21	17	9	11	18	17	12	11	10
57	30	24	73	8	7	7	8	16	10	14	14	12	19	12	14	12	8
27	37	23	107	7	11	6	14	10	9	7	10	14	8	13	8	8	8
84	67	47	180	15	18	13	22	26	19	21	24	26	27	25	22	20	16
22	10	3	12	1	1	3	1	2	1	4	2	5	3	4	3	1	1
11	2	6	28	2	3	1	4	1	2	3	2	5	2	5	5	4	9
33	12	9	40	3	4	4	5	3	3	7	4	10	5	9	8	5	10
27	21	11	17	13	13	13	6	10	12	7	8	12	8	12	12	13	10
10	5	5	18	10	9	8	8	4	7	6	13	9	7	9	11	6	10
37	26	16	35	23	22	21	14	14	19	13	21	21	15	21	23	19	20
38	34	22	43	2	4	5	8	4	2	4	5	4	5	6	3	5	3
30	13	14	19	4	2	3	2	4	6	2	8	1	4	5	1	4	2
68	47	36	62	6	6	8	10	8	8	6	13	5	9	11	4	9	5
37	31	14	19	5	1	4	4	7	6	2	6	4	2	3	2	5	2
30	21	14	26	1	-	-	5	2	1	1	-	2	4	1	2	-	3
67	52	28	45	6	1	4	9	9	7	3	6	6	6	4	4	5	5
129	85	49	87	63	58	57	67	58	80	65	65	49	67	70	58	53	52
114	66	51	149	40	65	57	60	66	56	59	71	47	63	57	64	53	61
243	151	100	236	103	123	114	127	124	136	124	136	96	130	127	122	106	113
68	31	25	39	31	29	32	33	37	39	34	28	23	36	33	28	22	29
46	38	24	41	19	36	32	33	34	25	33	31	27	27	36	30	28	31
114	69	49	80	50	65	64	66	71	64	67	59	50	63	69	58	50	60
19	18	8	21	1	3	2	3	3	2	5	7	1	4	4	5	3	-
15	5	7	45	2	3	2	4	5	3	-	3	1	2	1	3	2	4
34	23	15	66	3	6	4	7	8	5	5	10	2	6	5	8	5	4
5	4	1	5	-	-	2	-	-	1	1	1	-	1	-	1	-	-
3	1	-	1	-	-	1	-	-	1	-	2	2	1	-	-	1	-
8	5	1	6	-	-	3	-	-	2	1	3	2	2	-	1	1	-
7	5	2	4	8	7	5	5	1	3	5	3	6	3	4	3	4	4
3	4	2	6	4	3	3	4	10	5	7	7	8	4	4	4	4	4
10	9	4	10	12	10	8	9	11	8	12	10	14	7	8	7	8	8
5	6	16	47	6	3	4	4	1	3	4	1	3	2	2	2	1	1
1	6	6	28	2	1	4	1	4	4	3	1	4	1	2	2	1	-
6	12	22	75	8	4	8	5	5	7	7	2	7	3	4	4	2	1

1.3.9 Folkmängd i riksområden (NUTS 2) efter kön, ålder och civilstånd den 31 december 2005 enligt indelning den 1 januari 2006

1.3.9 Population by sex, age (in five-year groups) and marital status and by county block on Dec. 31, 2005 according to the administrative subdivisions of Jan. 1, 2006

Ålder	Samtliga	därav efter				Civilstånd					
		Kön		Ogifta		Giftna		Änklingar o änkor		Frånskilda	
		Män	Kvinnor	Män	Kvinnor	Män	Kvinnor	Män	Kvinnor	Män	Kvinnor
Stockholm	1 889 945	928 361	961 584	528 282	479 346	300 198	301 731	16 578	66 248	83 303	114 259
0 – 4	121 448	62 031	59 417	62 031	59 417	-	-	-	-	-	-
5 – 9	103 027	52 674	50 353	52 674	50 353	-	-	-	-	-	-
10 – 14	120 181	61 918	58 263	61 918	58 263	-	-	-	-	-	-
15 – 19	113 962	58 291	55 671	58 250	55 400	41	264	-	-	-	7
20 – 24	104 159	51 726	52 433	50 196	47 688	1 415	4 350	3	2	112	393
25 – 29	130 645	63 841	66 804	55 510	51 544	7 486	13 381	4	27	841	1 852
30 – 34	156 630	78 507	78 123	52 842	43 204	22 889	30 120	27	86	2 749	4 713
35 – 39	151 425	76 372	75 053	38 220	30 877	32 025	35 401	58	198	6 069	8 577
40 – 44	146 704	74 796	71 908	30 230	24 403	34 894	35 106	128	392	9 544	12 007
45 – 49	125 227	63 794	61 433	21 201	16 977	31 555	30 741	205	720	10 833	12 995
50 – 54	115 075	57 842	57 233	15 663	12 462	30 346	29 901	354	1 287	11 479	13 583
55 – 59	122 717	60 138	62 579	12 252	10 207	34 518	34 051	776	2 426	12 592	15 895
60 – 64	112 597	55 621	56 976	8 306	6 634	34 514	31 274	1 236	4 164	11 565	14 904
65 – 69	74 052	35 743	38 309	3 764	3 324	23 201	19 886	1 391	5 354	7 387	9 745
70 – 74	56 894	25 908	30 986	2 198	2 298	17 240	14 629	1 871	7 249	4 599	6 810
75 – 79	50 341	20 687	29 654	1 567	2 037	13 616	11 451	2 594	10 897	2 910	5 269
80 – 84	44 048	16 648	27 400	960	1 888	10 460	7 586	3 478	13 903	1 750	4 023
85 – 89	26 901	8 674	18 227	366	1 373	4 761	2 937	2 867	11 619	680	2 298
90 – 94	10 960	2 668	8 292	115	722	1 110	571	1 270	6 062	173	937
95 –	2 952	482	2 470	19	275	127	82	316	1 862	20	251
0 – 6	162 944	83 298	79 646	83 298	79 646	-	-	-	-	-	-
7 – 17	253 187	129 900	123 287	129 900	123 285	-	2	-	-	-	-
18 – 24	146 646	73 442	73 204	71 871	68 190	1 456	4 612	3	2	112	400
25 – 44	585 404	293 516	291 888	176 802	150 028	97 294	114 008	217	703	19 203	27 149
45 – 64	475 616	237 395	238 221	57 422	46 280	130 933	125 967	2 571	8 597	46 469	57 377
65 – 79	181 287	82 338	98 949	7 529	7 659	54 057	45 966	5 856	23 500	14 896	21 824
80 –	84 861	28 472	56 389	1 460	4 258	16 458	11 176	7 931	33 446	2 623	7 509
Östra Mellansverige	1 518 077	753 537	764 540	410 237	354 268	263 096	264 155	18 372	69 015	61 832	77 102
0 – 4	80 391	41 174	39 217	41 174	39 217	-	-	-	-	-	-
5 – 9	78 647	40 356	38 291	40 356	38 291	-	-	-	-	-	-
10 – 14	102 461	52 264	50 197	52 264	50 197	-	-	-	-	-	-
15 – 19	103 788	53 434	50 354	53 412	50 189	22	162	-	-	-	3
20 – 24	92 869	47 454	45 415	46 382	42 474	1 020	2 734	1	1	51	206
25 – 29	88 637	45 628	43 009	39 980	33 174	5 139	8 854	7	21	502	960
30 – 34	96 795	49 250	47 545	33 078	25 569	14 580	19 209	20	61	1 572	2 706
35 – 39	103 276	52 848	50 428	27 248	20 345	21 807	24 461	60	163	3 733	5 459
40 – 44	104 028	53 141	50 887	21 926	16 322	24 740	26 158	97	304	6 378	8 103
45 – 49	96 135	48 805	47 330	16 129	11 585	24 920	26 070	178	580	7 578	9 095
50 – 54	96 709	48 414	48 295	12 386	8 680	27 293	28 828	362	1 056	8 373	9 731
55 – 59	109 041	54 639	54 402	10 245	6 633	33 749	34 122	761	2 298	9 884	11 349
60 – 64	99 602	50 061	49 541	6 365	3 821	33 294	31 463	1 303	3 865	9 099	10 392
65 – 69	72 193	35 795	36 398	3 260	2 105	24 711	22 135	1 633	5 306	6 191	6 852
70 – 74	57 866	27 057	30 809	2 183	1 499	18 810	16 680	2 099	7 931	3 965	4 699
75 – 79	52 783	23 087	29 696	1 750	1 403	15 767	12 665	3 108	12 126	2 462	3 502
80 – 84	44 323	17 646	26 677	1 297	1 293	11 151	7 638	3 821	15 320	1 377	2 426
85 – 89	26 396	9 204	17 192	566	873	4 913	2 572	3 195	12 608	530	1 139
90 – 94	9 705	2 736	6 969	183	445	1 065	360	1 367	5 761	121	403
95 –	2 432	544	1 888	53	153	115	44	360	1 614	16	77
0 – 6	111 153	57 018	54 135	57 018	54 135	-	-	-	-	-	-
7 – 17	214 930	110 081	104 849	110 081	104 848	-	1	-	-	-	-
18 – 24	132 073	67 583	64 490	66 489	61 385	1 042	2 895	1	1	51	209
25 – 44	392 736	200 867	191 869	122 232	95 410	66 266	78 682	184	549	12 185	17 228
45 – 64	401 487	201 919	199 568	45 125	30 719	119 256	120 483	2 604	7 799	34 934	40 567
65 – 79	182 842	85 939	96 903	7 193	5 007	59 288	51 480	6 840	25 363	12 618	15 053
80 –	82 856	30 130	52 726	2 099	2 764	17 244	10 614	8 743	35 303	2 044	4 045

1.3.9 (forts.)

Ålder	Samtliga	därav efter		Civilstånd							
		Kön		Ogifta		Gifta		Änklingar o änkor		Frånskilda	
		Män	Kvinnor	Män	Kvinnor	Män	Kvinnor	Män	Kvinnor	Män	Kvinnor
Småland med öarna	800 054	398 401	401 653	212 410	178 748	147 478	147 893	10 275	40 919	28 238	34 093
0 – 4	40 952	21 099	19 853	21 099	19 853	-	-	-	-	-	-
5 – 9	40 772	20 916	19 856	20 916	19 856	-	-	-	-	-	-
10 – 14	54 907	28 223	26 684	28 223	26 684	-	-	-	-	-	-
15 – 19	56 443	28 849	27 594	28 842	27 507	7	87	-	-	-	-
20 – 24	46 838	24 341	22 497	23 815	20 973	505	1 439	1	1	20	84
25 – 29	42 107	22 073	20 034	19 140	15 060	2 730	4 508	1	10	202	456
30 – 34	46 747	23 899	22 848	15 936	11 852	7 311	9 826	9	25	643	1 145
35 – 39	52 764	27 085	25 679	13 586	9 773	11 789	13 444	23	97	1 687	2 365
40 – 44	53 300	27 295	26 005	10 985	7 780	13 503	14 621	44	174	2 763	3 430
45 – 49	50 897	25 851	25 046	8 221	5 488	14 149	15 148	96	308	3 385	4 102
50 – 54	52 622	26 669	25 953	6 637	4 133	15 870	16 745	207	596	3 955	4 479
55 – 59	57 034	28 885	28 149	4 996	2 830	18 907	18 911	405	1 232	4 577	5 176
60 – 64	51 631	26 202	25 429	3 236	1 790	18 138	16 998	684	2 171	4 144	4 470
65 – 69	39 754	19 379	20 375	1 938	1 210	13 749	12 915	849	3 228	2 843	3 022
70 – 74	33 792	15 772	18 020	1 584	1 003	11 106	9 944	1 205	4 973	1 877	2 100
75 – 79	30 836	13 543	17 293	1 379	984	9 297	7 485	1 666	7 291	1 201	1 533
80 – 84	25 672	10 571	15 101	1 120	906	6 661	4 191	2 155	8 984	635	1 020
85 – 89	15 509	5 635	9 874	544	634	3 048	1 411	1 788	7 324	255	505
90 – 94	5 960	1 773	4 187	178	297	653	208	895	3 507	47	175
95 –	1 517	341	1 176	35	135	55	12	247	998	4	31
0 – 6	56 710	29 186	27 524	29 186	27 524	-	-	-	-	-	-
7 – 17	115 064	58 957	56 107	58 957	56 104	-	3	-	-	-	-
18 – 24	68 138	35 285	32 853	34 752	31 245	512	1 523	1	1	20	84
25 – 44	194 918	100 352	94 566	59 647	44 465	35 333	42 399	77	306	5 295	7 396
45 – 64	212 184	107 607	104 577	23 090	14 241	67 064	67 802	1 392	4 307	16 061	18 227
65 – 79	104 382	48 694	55 688	4 901	3 197	34 152	30 344	3 720	15 492	5 921	6 655
80 –	48 658	18 320	30 338	1 877	1 972	10 417	5 822	5 085	20 813	941	1 731
Sydsverige	1 320 160	651 675	668 485	343 560	298 177	236 727	237 483	15 786	60 841	55 602	71 984
0 – 4	71 327	36 814	34 513	36 814	34 513	-	-	-	-	-	-
5 – 9	67 982	34 869	33 113	34 869	33 113	-	-	-	-	-	-
10 – 14	84 479	43 296	41 183	43 296	41 183	-	-	-	-	-	-
15 – 19	85 827	43 806	42 021	43 781	41 694	25	326	-	-	-	1
20 – 24	79 440	39 961	39 479	38 628	35 840	1 248	3 364	-	8	85	267
25 – 29	82 857	42 078	40 779	36 002	30 620	5 578	9 135	2	18	496	1 006
30 – 34	88 346	44 940	43 406	29 044	22 067	14 329	18 719	14	53	1 553	2 567
35 – 39	91 803	46 626	45 177	21 920	16 354	21 089	23 455	50	149	3 567	5 219
40 – 44	91 138	46 310	44 828	17 083	12 550	23 332	24 398	93	319	5 802	7 561
45 – 49	82 860	41 915	40 945	12 153	8 539	22 792	23 424	140	556	6 830	8 426
50 – 54	83 356	41 658	41 698	9 207	6 281	24 333	25 119	331	1 016	7 787	9 282
55 – 59	90 650	45 198	45 452	7 338	4 580	28 578	28 406	632	1 968	8 650	10 498
60 – 64	84 180	42 358	41 822	4 896	2 960	28 424	26 287	1 153	3 403	7 885	9 172
65 – 69	63 498	30 891	32 607	2 815	1 932	21 221	19 501	1 382	4 873	5 473	6 301
70 – 74	51 936	24 351	27 585	2 038	1 425	16 907	14 520	1 975	7 209	3 431	4 431
75 – 79	47 109	20 346	26 763	1 757	1 424	13 743	11 474	2 612	10 590	2 234	3 275
80 – 84	38 565	15 272	23 293	1 149	1 381	9 687	6 632	3 227	12 976	1 209	2 304
85 – 89	23 230	8 021	15 209	568	967	4 308	2 280	2 669	10 764	476	1 198
90 – 94	9 313	2 513	6 800	167	555	1 026	409	1 215	5 445	105	391
95 –	2 264	452	1 812	35	199	107	34	291	1 494	19	85
0 – 6	98 165	50 559	47 606	50 559	47 606	-	-	-	-	-	-
7 – 17	178 905	91 737	87 168	91 737	87 168	-	-	-	-	-	-
18 – 24	111 985	56 450	55 535	55 092	51 569	1 273	3 690	-	8	85	268
25 – 44	354 144	179 954	174 190	104 049	81 591	64 328	75 707	159	539	11 418	16 353
45 – 64	341 046	171 129	169 917	33 594	22 360	104 127	103 236	2 256	6 943	31 152	37 378
65 – 79	162 543	75 588	86 955	6 610	4 781	51 871	45 495	5 969	22 672	11 138	14 007
80 –	73 372	26 258	47 114	1 919	3 102	15 128	9 355	7 402	30 679	1 809	3 978

1.3.9 (forts.)

Ålder	Samtliga	därav efter				Civilstånd					
		Kön		Ogifta		Gifta		Änklingar o änkor		Fränskilda	
		Män	Kvinnor	Män	Kvinnor	Män	Kvinnor	Män	Kvinnor	Män	Kvinnor
Västsverige	1 814 323	902 231	912 092	491 827	423 683	317 316	318 362	20 827	78 137	72 261	91 910
0 – 4	99 357	51 130	48 227	51 130	48 227	-	-	-	-	-	-
5 – 9	95 365	49 120	46 245	49 120	46 245	-	-	-	-	-	-
10 – 14	121 950	62 482	59 468	62 482	59 468	-	-	-	-	-	-
15 – 19	121 407	62 461	58 946	62 430	58 715	31	225	-	-	-	6
20 – 24	107 269	55 128	52 141	53 747	48 420	1 302	3 427	1	5	78	289
25 – 29	111 402	56 768	54 634	49 854	42 124	6 285	11 240	4	14	625	1 256
30 – 34	122 796	62 682	60 114	42 546	32 648	18 333	24 220	18	69	1 785	3 177
35 – 39	128 579	65 390	63 189	32 927	24 757	27 959	31 656	48	189	4 456	6 587
40 – 44	127 854	65 329	62 525	25 646	19 014	31 945	33 432	105	384	7 633	9 695
45 – 49	117 591	59 485	58 106	18 430	13 217	31 749	32 995	190	689	9 116	11 205
50 – 54	115 154	57 913	57 241	13 545	9 260	33 756	34 840	406	1 286	10 206	11 855
55 – 59	123 390	62 217	61 173	10 511	6 640	39 333	38 651	910	2 594	11 463	13 288
60 – 64	110 594	55 821	54 773	6 728	4 045	37 521	34 686	1 427	4 276	10 145	11 766
65 – 69	82 493	40 539	41 954	3 989	2 444	27 784	25 503	1 784	6 036	6 982	7 971
70 – 74	68 889	31 962	36 927	2 943	2 070	22 313	19 929	2 324	9 120	4 382	5 808
75 – 79	62 374	27 763	34 611	2 636	1 919	18 640	15 022	3 491	13 528	2 996	4 142
80 – 84	51 944	21 069	30 875	1 909	2 034	13 098	8 866	4 391	17 070	1 671	2 905
85 – 89	30 811	10 814	19 997	908	1 427	5 723	3 059	3 592	14 168	591	1 343
90 – 94	12 216	3 521	8 695	291	733	1 394	555	1 716	6 896	120	511
95 –	2 888	637	2 251	55	276	150	56	420	1 813	12	106
0 – 6	136 997	70 541	66 456	70 541	66 456	-	-	-	-	-	-
7 – 17	255 766	131 427	124 339	131 427	124 337	-	2	-	-	-	-
18 – 24	152 585	78 353	74 232	76 941	70 282	1 333	3 650	1	5	78	295
25 – 44	490 631	250 169	240 462	150 973	118 543	84 522	100 548	175	656	14 499	20 715
45 – 64	466 729	235 436	231 293	49 214	33 162	142 359	141 172	2 933	8 845	40 930	48 114
65 – 79	213 756	100 264	113 492	9 568	6 433	68 737	60 454	7 599	28 684	14 360	17 921
80 –	97 859	36 041	61 818	3 163	4 470	20 365	12 536	10 119	39 947	2 394	4 865
Norra Mellansverige	825 037	411 126	413 911	227 897	191 293	135 934	136 051	11 545	43 553	35 750	43 014
0 – 4	39 351	20 237	19 114	20 237	19 114	-	-	-	-	-	-
5 – 9	40 204	20 559	19 645	20 559	19 645	-	-	-	-	-	-
10 – 14	54 441	27 847	26 594	27 847	26 594	-	-	-	-	-	-
15 – 19	56 860	29 287	27 573	29 278	27 499	8	74	-	-	1	-
20 – 24	43 889	23 160	20 729	22 794	19 707	339	913	-	-	27	109
25 – 29	40 230	21 084	19 146	19 089	15 529	1 819	3 268	2	6	174	343
30 – 34	47 118	24 256	22 862	18 043	13 943	5 591	7 701	8	30	614	1 188
35 – 39	53 128	27 334	25 794	16 369	12 309	9 148	10 682	22	81	1 795	2 722
40 – 44	55 425	28 359	27 066	13 931	10 138	11 256	12 513	47	166	3 125	4 249
45 – 49	54 014	27 425	26 589	10 755	7 551	12 354	13 809	84	294	4 232	4 935
50 – 54	56 195	28 674	27 521	8 759	6 148	14 750	15 414	188	579	4 977	5 380
55 – 59	62 757	32 128	30 629	7 617	4 808	18 244	18 216	434	1 296	5 833	6 309
60 – 64	56 901	28 764	28 137	4 789	2 678	17 848	17 201	711	2 289	5 416	5 969
65 – 69	42 702	20 888	21 814	2 550	1 545	13 506	12 784	978	3 365	3 854	4 120
70 – 74	37 138	17 456	19 682	1 821	1 159	11 605	10 050	1 387	5 466	2 643	3 007
75 – 79	33 819	14 925	18 894	1 637	1 028	9 548	7 574	2 020	8 070	1 720	2 222
80 – 84	27 492	11 108	16 384	1 135	967	6 502	4 249	2 551	9 704	920	1 464
85 – 89	16 176	5 681	10 495	511	567	2 786	1 363	2 058	7 854	326	711
90 – 94	5 873	1 676	4 197	148	261	577	227	872	3 481	79	228
95 –	1 324	278	1 046	28	103	53	13	183	872	14	58
0 – 6	54 859	28 157	26 702	28 157	26 702	-	-	-	-	-	-
7 – 17	114 736	58 924	55 812	58 924	55 811	-	1	-	-	-	-
18 – 24	65 150	34 009	31 141	33 634	30 046	347	986	-	-	28	109
25 – 44	195 901	101 033	94 868	67 432	51 919	27 814	34 164	79	283	5 708	8 502
45 – 64	229 867	116 991	112 876	31 920	21 185	63 196	64 640	1 417	4 458	20 458	22 593
65 – 79	113 659	53 269	60 390	6 008	3 732	34 659	30 408	4 385	16 901	8 217	9 349
80 –	50 865	18 743	32 122	1 822	1 898	9 918	5 852	5 664	21 911	1 339	2 461

1.3.9 (forts.)

Ålder	Samtliga	därav efter		Civilstånd							
		Kön		Ogifta		Gifta		Änklingar o änkor		Frånskilda	
		Män	Kvinnor	Män	Kvinnor	Män	Kvinnor	Män	Kvinnor	Män	Kvinnor
Mellersta Norrland	370 764	184 852	185 912	104 165	87 830	60 310	60 373	5 221	19 960	15 156	17 749
0 – 4	18 523	9 327	9 196	9 327	9 196	-	-	-	-	-	-
5 – 9	17 628	9 073	8 555	9 073	8 555	-	-	-	-	-	-
10 – 14	23 747	12 197	11 550	12 197	11 550	-	-	-	-	-	-
15 – 19	25 050	12 856	12 194	12 852	12 162	4	32	-	-	-	-
20 – 24	19 166	10 029	9 137	9 884	8 766	138	346	-	-	7	25
25 – 29	18 547	9 676	8 871	8 864	7 331	744	1 388	-	4	68	148
30 – 34	21 646	11 077	10 569	8 389	6 710	2 430	3 361	1	14	257	484
35 – 39	23 974	12 300	11 674	7 525	5 669	4 107	4 895	10	26	658	1 084
40 – 44	24 342	12 488	11 854	6 302	4 793	4 826	5 319	29	56	1 331	1 686
45 – 49	24 311	12 351	11 960	5 136	3 617	5 404	6 045	41	125	1 770	2 173
50 – 54	25 290	12 999	12 291	4 245	2 877	6 567	6 921	94	221	2 093	2 272
55 – 59	28 155	14 465	13 690	3 645	2 331	8 158	8 239	178	564	2 484	2 556
60 – 64	25 547	13 085	12 462	2 471	1 386	7 952	7 628	365	998	2 297	2 450
65 – 69	19 529	9 645	9 884	1 376	816	6 166	5 779	445	1 582	1 658	1 707
70 – 74	17 026	8 018	9 008	1 040	613	5 155	4 544	656	2 576	1 167	1 275
75 – 79	15 270	6 705	8 565	852	571	4 161	3 407	946	3 680	746	907
80 – 84	12 662	5 149	7 513	640	471	2 958	1 821	1 107	4 621	444	600
85 – 89	7 130	2 503	4 627	253	254	1 247	557	867	3 547	136	269
90 – 94	2 623	781	1 842	84	121	267	84	392	1 548	38	89
95 –	598	128	470	10	41	26	7	90	398	2	24
0 – 6	25 445	12 882	12 563	12 882	12 563	-	-	-	-	-	-
7 – 17	50 061	25 700	24 361	25 700	24 361	-	-	-	-	-	-
18 – 24	28 608	14 900	13 708	14 751	13 305	142	378	-	-	7	25
25 – 44	88 509	45 541	42 968	31 080	24 503	12 107	14 963	40	100	2 314	3 402
45 – 64	103 303	52 900	50 403	15 497	10 211	28 081	28 833	678	1 908	8 644	9 451
65 – 79	51 825	24 368	27 457	3 268	2 000	15 482	13 730	2 047	7 838	3 571	3 889
80 –	23 013	8 561	14 452	987	887	4 498	2 469	2 456	10 114	620	982
Övre Norrland	509 392	256 367	253 025	146 720	121 672	84 560	84 511	6 255	24 942	18 832	21 900
0 – 4	24 996	12 728	12 268	12 728	12 268	-	-	-	-	-	-
5 – 9	25 062	12 894	12 168	12 894	12 168	-	-	-	-	-	-
10 – 14	33 578	17 273	16 305	17 273	16 305	-	-	-	-	-	-
15 – 19	35 043	18 099	16 944	18 095	16 916	4	26	-	-	-	2
20 – 24	33 638	17 689	15 949	17 450	15 295	230	610	-	-	9	44
25 – 29	29 636	15 894	13 742	14 502	11 429	1 294	2 135	1	6	97	172
30 – 34	30 198	15 709	14 489	11 891	9 053	3 479	4 802	4	15	335	619
35 – 39	33 066	17 135	15 931	10 226	7 575	5 981	6 887	11	32	917	1 437
40 – 44	33 373	17 236	16 137	8 317	5 842	7 140	7 967	28	78	1 751	2 250
45 – 49	33 818	17 151	16 667	6 466	4 430	8 247	9 106	59	203	2 379	2 928
50 – 54	34 417	17 730	16 687	5 106	3 263	9 730	10 075	143	379	2 751	2 970
55 – 59	36 738	18 868	17 870	4 118	2 579	11 445	11 347	224	748	3 081	3 196
60 – 64	32 230	16 443	15 787	2 735	1 440	10 510	10 103	448	1 391	2 750	2 853
65 – 69	26 040	12 619	13 421	1 677	948	8 469	8 220	521	2 234	1 952	2 019
70 – 74	22 474	10 684	11 790	1 263	676	7 215	6 180	858	3 425	1 348	1 509
75 – 79	19 406	8 572	10 834	978	593	5 623	4 265	1 127	4 987	844	989
80 – 84	14 515	5 938	8 577	653	464	3 526	2 111	1 325	5 413	434	589
85 – 89	7 723	2 759	4 964	262	272	1 359	590	982	3 869	156	233
90 – 94	2 862	820	2 042	81	122	285	83	430	1 764	24	73
95 –	579	126	453	5	34	23	4	94	398	4	17
0 – 6	34 791	17 717	17 074	17 717	17 074	-	-	-	-	-	-
7 – 17	70 526	36 390	34 136	36 390	34 136	-	-	-	-	-	-
18 – 24	47 000	24 576	22 424	24 333	21 742	234	636	-	-	9	46
25 – 44	126 273	65 974	60 299	44 936	33 899	17 894	21 791	44	131	3 100	4 478
45 – 64	137 203	70 192	67 011	18 425	11 712	39 932	40 631	874	2 721	10 961	11 947
65 – 79	67 920	31 875	36 045	3 918	2 217	21 307	18 665	2 506	10 646	4 144	4 517
80 –	25 679	9 643	16 036	1 001	892	5 193	2 788	2 831	11 444	618	912

1.3.10 Folkmängd i landskapen den 31 december enligt indelning den 31 december 2005**1.3.10 Population by provinces on Dec. 31, 2005**

Landskap	Samtliga	därav efter kön		Landskap	Samtliga	därav efter kön	
		Män	Kvinnor			Män	Kvinnor
Riket	9 047 752	4 486 550	4 561 202	Västmanland	285 067	141 964	143 103
Götaland	4 351 658	2 160 558	2 191 100	del av Örebro län	46 644	23 371	23 273
Skåne	1 167 352	574 844	592 508	del av Västmanlands län	238 423	118 593	119 830
del av Skåne län	1 167 352	574 844	592 508	Närke	188 717	92 734	95 983
Blekinge	150 696	75 780	74 916	del av Örebro län	187 281	92 000	95 281
hela Blekinge län	150 696	75 780	74 916	del av Västmanlands län	1 436	734	702
Halland	292 232	145 180	147 052	Värmland	312 224	155 247	156 977
del av Skåne län	2 112	1 051	1 061	del av Västra Götalands län	435	227	208
del av Hallands län	276 677	137 379	139 298	hela Värmlands län	273 288	135 855	137 433
del av Västra Götalands län	13 443	6 750	6 693	del av Örebro län	38 501	19 165	19 336
Småland	710 409	354 297	356 112	Dalarna	275 755	137 716	138 039
del av Östergötlands län	2 172	1 146	1 026	hela Dalarnas län	275 755	137 716	138 039
del av Jönköpings län	313 250	155 782	157 468	Norrland	1 156 150	578 774	577 376
hela Kronobergs län	178 443	89 468	88 975	Gästrikland	145 143	72 265	72 878
del av Kalmar län	209 472	104 291	105 181	del av Gävleborgs län	145 143	72 265	72 878
del av Hallands län	7 072	3 610	3 462	Hälsingland	131 806	65 794	66 012
Öland	24 472	12 022	12 450	del av Gävleborgs län	130 851	65 290	65 561
del av Kalmar län	24 472	12 022	12 450	del av Jämtlands län	955	504	451
Gotland	57 488	28 300	29 188	Härjedalen	10 233	5 208	5 025
hela Gotlands län	57 488	28 300	29 188	del av Jämtlands län	10 233	5 208	5 025
Östergötland	413 689	206 446	207 243	Jämtland	112 380	55 909	56 471
del av Östergötlands län	413 689	206 446	207 243	del av Jämtlands län	112 380	55 909	56 471
Västergötland	1 209 146	600 322	608 824	Medelpad	122 483	61 150	61 333
del av Jönköpings län	16 929	8 538	8 391	del av Västernorrlands län	122 483	61 150	61 333
del av Hallands län	2 119	1 105	1 014	Ångermanland	139 153	69 410	69 743
del av Västra Götalands län	1 188 403	589 793	598 610	del av Västernorrlands län	121 253	60 308	60 945
del av Örebro län	1 695	886	809	del av Jämtlands län	3 460	1 773	1 687
Dalsland	51 583	26 210	25 373	del av Västerbottens län	14 440	7 329	7 111
del av Västra Götalands län	51 583	26 210	25 373	Västerbotten	203 947	101 706	102 241
Bohuslän	274 591	137 157	137 434	del av Västerbottens län	203 947	101 706	102 241
del av Västra Götalands län	274 591	137 157	137 434	Norrbotten	194 021	97 883	96 138
Svealand	3 539 944	1 747 218	1 792 726	del av Norrbottens län	194 021	97 883	96 138
Södermanland	1 119 131	550 927	568 204	Lappland	96 984	49 449	47 535
del av Stockholms län	850 007	417 524	432 483	del av Västerbottens län	39 265	19 866	19 399
hela Södermanlands län	261 895	129 765	132 130	del av Norrbottens län	57 719	29 583	28 136
del av Östergötlands län	442	225	217				
del av Västmanlands län	6 787	3 413	3 374				
Uppland	1 359 050	668 630	690 420				
del av Stockholms län	1 039 938	510 837	529 101				
hela Uppsala län	304 367	150 254	154 113				
del av Västmanlands län	14 745	7 539	7 206				

Kommuner och kommungrupper

1.4.1 Folkmängd i kommuner efter kön och ålder den 31 december 2005 enligt indelningen den 1 januari 2006

1.4.1 Population by sex and age by municipality Dec. 31, 2005 according to the administrative subdivisions of Jan. 1, 2006

Län Kommun	Kön	Samtliga	därav efter ålder										
			0–4	5–9	10–14	15–19	20–24	25–29	30–34	35–39	40–44	45–49	50–54
Riket	Män	4 486 550	254 540	240 461	305 500	307 083	269 488	277 042	310 320	325 090	324 954	296 777	291 899
	Kv	4 561 202	241 805	228 226	290 244	291 297	257 780	267 019	299 956	312 925	311 210	288 076	286 919
	Sa	9 047 752	496 345	468 687	595 744	598 380	527 268	544 061	610 276	638 015	636 164	584 853	578 818
Stockholms län	Män	928 361	62 031	52 674	61 918	58 291	51 726	63 841	78 507	76 372	74 796	63 794	57 842
	Kv	961 584	59 417	50 353	58 263	55 671	52 433	66 804	78 123	75 053	71 908	61 433	57 233
	Sa	1 889 945	121 448	103 027	120 181	113 962	104 159	130 645	156 630	151 425	146 704	125 227	115 075
Botkyrka	Män	38 305	2 753	2 494	2 890	2 772	2 359	2 510	2 913	2 999	2 966	2 635	2 308
	Kv	38 287	2 625	2 316	2 812	2 710	2 417	2 665	2 813	2 894	2 728	2 433	2 285
	Sa	76 592	5 378	4 810	5 702	5 482	4 776	5 175	5 726	5 893	5 694	5 068	4 593
Danderyd	Män	14 628	1 041	1 139	1 169	1 066	824	610	642	964	1 169	1 055	876
	Kv	15 598	988	1 040	1 122	948	688	530	809	1 151	1 217	996	929
	Sa	30 226	2 029	2 179	2 291	2 014	1 512	1 140	1 451	2 115	2 386	2 051	1 805
Ekerö	Män	11 976	924	858	1 092	936	458	361	667	968	1 070	945	725
	Kv	12 034	888	772	1 052	938	357	372	792	1 058	1 154	851	681
	Sa	24 010	1 812	1 630	2 144	1 874	815	733	1 459	2 026	2 224	1 796	1 406
Haninge	Män	35 825	2 399	2 092	2 746	2 575	2 108	2 275	2 638	2 865	2 834	2 342	2 137
	Kv	36 012	2 250	2 122	2 577	2 566	2 115	2 230	2 572	2 808	2 779	2 287	2 144
	Sa	71 837	4 649	4 214	5 323	5 141	4 223	4 505	5 210	5 673	5 613	4 629	4 281
Huddinge	Män	44 077	3 169	2 919	3 424	3 224	2 479	2 477	3 122	3 573	3 839	3 306	2 799
	Kv	44 673	3 098	2 873	3 122	2 934	2 504	2 536	3 317	3 801	3 695	3 150	2 653
	Sa	88 750	6 267	5 792	6 546	6 158	4 983	5 013	6 439	7 374	7 534	6 456	5 452
Järfälla	Män	30 588	1 965	1 756	2 304	2 096	1 727	1 841	2 171	2 224	2 352	2 067	1 866
	Kv	31 155	1 844	1 725	2 117	1 887	1 576	1 839	2 182	2 270	2 328	2 021	1 892
	Sa	61 743	3 809	3 481	4 421	3 983	3 303	3 680	4 353	4 494	4 680	4 088	3 758
Lidingö	Män	20 015	1 451	1 335	1 453	1 273	964	911	1 151	1 432	1 507	1 379	1 322
	Kv	21 877	1 388	1 246	1 382	1 263	964	928	1 273	1 539	1 653	1 366	1 417
	Sa	41 892	2 839	2 581	2 835	2 536	1 928	1 839	2 424	2 971	3 160	2 745	2 739
Nacka	Män	39 393	3 046	2 706	3 048	2 627	1 882	2 002	2 759	3 158	3 349	2 866	2 476
	Kv	40 854	2 932	2 567	2 900	2 446	1 756	2 086	2 946	3 387	3 353	2 825	2 487
	Sa	80 247	5 978	5 273	5 948	5 073	3 638	4 088	5 705	6 545	6 702	5 691	4 963
Norrtälje	Män	27 370	1 357	1 446	1 952	1 963	1 442	1 177	1 415	1 751	2 011	1 771	1 810
	Kv	27 226	1 316	1 283	1 921	1 835	1 237	1 150	1 371	1 804	1 870	1 769	1 686
	Sa	54 596	2 673	2 729	3 873	3 798	2 679	2 327	2 786	3 555	3 881	3 540	3 496
Nykvarn	Män	4 245	290	285	387	330	153	145	251	372	388	297	233
	Kv	4 109	256	286	364	302	129	146	305	385	352	246	230
	Sa	8 354	546	571	751	632	282	291	556	757	740	543	463
Nynäshamn	Män	12 352	676	715	917	915	584	556	770	907	927	806	844
	Kv	12 296	673	682	882	837	517	545	803	892	888	763	756
	Sa	24 648	1 349	1 397	1 799	1 752	1 101	1 101	1 573	1 799	1 815	1 569	1 600
Salem	Män	7 042	498	521	682	559	337	260	491	628	565	398	365
	Kv	7 292	493	539	617	540	288	289	527	690	541	406	371
	Sa	14 334	991	1 060	1 299	1 099	625	549	1 018	1 318	1 106	804	736
Sigtuna	Män	18 280	1 195	1 108	1 499	1 333	1 017	1 111	1 283	1 486	1 530	1 246	1 095
	Kv	18 431	1 159	1 062	1 311	1 292	1 026	1 023	1 293	1 510	1 493	1 236	1 090
	Sa	36 711	2 354	2 170	2 810	2 625	2 043	2 134	2 576	2 996	3 023	2 482	2 185
Sollentuna	Män	29 348	2 211	2 025	2 393	2 027	1 427	1 366	1 864	2 407	2 510	2 157	1 823
	Kv	30 007	2 146	1 903	2 166	1 898	1 356	1 341	2 095	2 550	2 447	2 049	1 796
	Sa	59 355	4 357	3 928	4 559	3 925	2 783	2 707	3 959	4 957	4 957	4 206	3 619
Solna	Män	29 448	1 773	1 106	1 202	1 194	1 966	3 253	3 550	2 499	2 017	1 813	1 719
	Kv	31 127	1 687	1 048	1 159	1 196	2 095	3 291	3 060	2 294	1 908	1 695	1 733
	Sa	60 575	3 460	2 154	2 361	2 390	4 061	6 544	6 610	4 793	3 925	3 508	3 452
Stockholm	Män	373 904	23 907	17 999	20 265	20 066	21 906	32 523	39 275	32 327	29 949	25 606	24 096
	Kv	397 134	22 961	17 457	19 009	19 392	23 985	35 330	37 877	30 122	28 375	24 821	23 658
	Sa	771 038	46 868	35 456	39 274	39 458	45 891	67 853	77 152	62 449	58 324	50 427	47 754
Sundbyberg	Män	16 718	1 074	746	853	825	1 029	1 516	1 819	1 568	1 358	1 185	995
	Kv	17 298	1 013	700	810	822	1 133	1 693	1 681	1 362	1 257	1 086	992
	Sa	34 016	2 087	1 446	1 663	1 647	2 162	3 209	3 500	2 930	2 615	2 271	1 987

55-59	60-64	65-69	70-74	75-79	80-84	85-89	90-94	95-	0-6	7-17	18-24	25-44	45-64	65-
316 538	288 355	205 499	161 208	135 628	103 401	53 291	16 488	2 988	349 358	643 116	384 598	1 237 406	1 193 569	678 503
313 944	284 927	214 762	184 807	176 310	155 820	100 585	43 024	11 566	331 706	610 059	367 587	1 191 110	1 173 866	886 874
630 482	573 282	420 261	346 015	311 938	259 221	153 876	59 512	14 554	681 064	1 253 175	752 185	2 428 516	2 367 435	1 565 377
60 138	55 621	35 743	25 908	20 687	16 648	8 674	2 668	482	83 298	129 900	73 442	293 516	237 395	110 810
62 579	56 976	38 309	30 986	29 654	27 400	18 227	8 292	2 470	79 646	123 287	73 204	291 888	238 221	155 338
122 717	112 597	74 052	56 894	50 341	44 048	26 901	10 960	2 952	162 944	253 187	146 646	585 404	475 616	266 148
2 555	2 298	1 495	1 006	701	422	160	59	10	3 735	6 162	3 371	11 388	9 796	3 853
2 594	2 339	1 509	1 113	867	616	364	158	29	3 598	5 821	3 461	11 100	9 651	4 656
5 149	4 637	3 004	2 119	1 568	1 038	524	217	39	7 333	11 983	6 832	22 488	19 447	8 509
881	956	629	468	424	379	227	95	14	1 495	2 503	1 241	3 385	3 768	2 236
967	1 005	705	610	580	601	425	220	67	1 385	2 369	1 032	3 707	3 897	3 208
1 848	1 961	1 334	1 078	1 004	980	652	315	81	2 880	4 872	2 273	7 092	7 665	5 444
802	822	512	345	236	147	72	29	7	1 286	2 226	756	3 066	3 294	1 348
784	821	488	346	229	217	142	76	16	1 202	2 124	681	3 376	3 137	1 514
1 586	1 643	1 000	691	465	364	214	105	23	2 488	4 350	1 437	6 442	6 431	2 862
2 534	2 475	1 524	1 011	628	391	187	54	10	3 212	5 647	3 061	10 612	9 488	3 805
2 643	2 459	1 466	989	829	623	371	148	34	3 112	5 475	3 043	10 389	9 533	4 460
5 177	4 934	2 990	2 000	1 457	1 014	558	202	44	6 324	11 122	6 104	21 001	19 021	8 265
2 750	2 488	1 643	1 130	860	562	237	67	9	4 332	7 156	3 727	13 011	11 343	4 508
2 879	2 415	1 665	1 352	1 105	831	483	209	51	4 231	6 731	3 569	13 349	11 097	5 696
5 629	4 903	3 308	2 482	1 965	1 393	720	276	60	8 563	13 887	7 296	26 360	22 440	10 204
2 047	2 089	1 425	1 064	769	531	227	59	8	2 652	4 687	2 509	8 588	8 069	4 083
2 306	2 178	1 560	1 141	1 014	729	378	126	42	2 539	4 344	2 266	8 619	8 397	4 990
4 353	4 267	2 985	2 205	1 783	1 260	605	185	50	5 191	9 031	4 775	17 207	16 466	9 073
1 377	1 359	801	692	613	536	340	97	22	2 002	3 027	1 447	5 001	5 437	3 101
1 501	1 388	1 016	831	859	882	666	254	61	1 874	2 949	1 420	5 393	5 672	4 569
2 878	2 747	1 817	1 523	1 472	1 418	1 006	351	83	3 876	5 976	2 867	10 394	11 109	7 670
2 563	2 449	1 488	1 082	821	647	318	92	14	4 123	6 353	2 833	11 268	10 354	4 462
2 755	2 478	1 533	1 229	1 155	960	675	297	87	3 980	5 992	2 629	11 772	10 545	5 936
5 318	4 927	3 021	2 311	1 976	1 607	993	389	101	8 103	12 345	5 462	23 040	20 899	10 398
2 130	2 220	1 572	1 173	962	744	346	106	22	1 908	4 069	2 183	6 354	7 931	4 925
2 162	2 031	1 512	1 222	1 142	991	621	243	60	1 801	3 874	1 917	6 195	7 648	5 791
4 292	4 251	3 084	2 395	2 104	1 735	967	349	82	3 709	7 943	4 100	12 549	15 579	10 716
320	335	209	115	69	32	20	9	5	405	780	260	1 156	1 185	459
300	328	179	119	67	59	30	21	5	374	738	225	1 188	1 104	480
620	663	388	234	136	91	50	30	10	779	1 518	485	2 344	2 289	939
959	894	671	442	344	244	133	46	2	946	1 974	887	3 160	3 503	1 882
981	906	599	483	367	350	247	96	29	948	1 832	811	3 128	3 406	2 171
1 940	1 800	1 270	925	711	594	380	142	31	1 894	3 806	1 698	6 288	6 909	4 053
446	462	344	209	146	81	34	14	2	706	1 357	534	1 944	1 671	830
510	503	360	220	166	130	64	21	17	702	1 294	481	2 047	1 790	978
956	965	704	429	312	211	98	35	19	1 408	2 651	1 015	3 991	3 461	1 808
1 160	1 098	818	551	366	240	107	32	5	1 621	3 039	1 492	5 410	4 599	2 119
1 157	1 158	879	610	459	369	199	77	28	1 593	2 757	1 500	5 319	4 641	2 621
2 317	2 256	1 697	1 161	825	609	306	109	33	3 214	5 796	2 992	10 729	9 240	4 740
1 845	1 803	1 235	805	646	514	207	63	20	3 081	4 825	2 177	8 147	7 628	3 490
1 940	1 872	1 229	972	884	725	398	181	59	2 888	4 534	2 047	8 433	7 657	4 448
3 785	3 675	2 464	1 777	1 530	1 239	605	244	79	5 969	9 359	4 224	16 580	15 285	7 938
1 741	1 626	1 122	877	749	697	423	104	17	2 239	2 566	2 436	11 319	6 899	3 989
1 940	1 832	1 273	1 129	1 255	1 268	849	318	97	2 107	2 500	2 578	10 553	7 200	6 189
3 681	3 458	2 395	2 006	2 004	1 965	1 272	422	114	4 346	5 066	5 014	21 872	14 099	10 178
23 243	19 810	12 018	9 226	8 329	7 523	4 268	1 330	238	31 264	43 291	29 588	134 074	92 755	42 932
23 926	20 771	13 910	12 462	13 459	13 664	9 741	4 719	1 495	30 071	41 260	31 473	131 704	93 176	69 450
47 169	40 581	25 928	21 688	21 788	21 187	14 009	6 049	1 733	61 335	84 551	61 061	265 778	185 931	112 382
996	886	549	399	368	312	176	53	11	1 378	1 793	1 356	6 261	4 062	1 868
1 037	859	577	544	507	632	371	186	36	1 297	1 742	1 439	5 993	3 974	2 853
2 033	1 745	1 126	943	875	944	547	239	47	2 675	3 535	2 795	12 254	8 036	4 721

1.4.1 (forts.)

Län Kommun	Kön	Samtliga	därav efter ålder										
			0-4	5-9	10-14	15-19	20-24	25-29	30-34	35-39	40-44	45-49	50-54
Södertälje	Män	40 306	2 505	2 329	2 808	2 774	2 490	2 844	3 012	3 250	3 097	2 698	2 365
	Kv	40 247	2 438	2 159	2 706	2 728	2 502	2 593	2 766	2 974	2 778	2 456	2 383
	Sa	80 553	4 943	4 488	5 514	5 502	4 992	5 437	5 778	6 224	5 875	5 154	4 748
Tyresö	Män	20 467	1 525	1 468	1 759	1 545	992	904	1 317	1 820	1 823	1 388	1 051
	Kv	20 667	1 400	1 393	1 656	1 466	844	975	1 485	1 851	1 801	1 364	1 092
	Sa	41 134	2 925	2 861	3 415	3 011	1 836	1 879	2 802	3 671	3 624	2 752	2 143
Täby	Män	29 829	2 085	2 014	2 385	2 054	1 537	1 207	1 633	2 230	2 480	2 120	1 826
	Kv	30 765	1 912	1 854	2 202	1 973	1 322	1 191	1 843	2 465	2 452	2 083	1 880
	Sa	60 594	3 997	3 868	4 587	4 027	2 859	2 398	3 476	4 695	4 932	4 203	3 706
Upplands Väsby	Män	18 624	1 206	1 109	1 377	1 253	1 084	1 161	1 435	1 515	1 506	1 183	1 140
	Kv	19 000	1 178	1 006	1 292	1 216	1 070	1 161	1 445	1 524	1 366	1 176	1 239
	Sa	37 624	2 384	2 115	2 669	2 469	2 154	2 322	2 880	3 039	2 872	2 359	2 379
Upplands-Bro	Män	10 593	654	625	865	877	598	624	702	771	824	741	640
	Kv	10 734	686	604	758	783	561	581	743	820	823	781	648
	Sa	21 327	1 340	1 229	1 623	1 660	1 159	1 205	1 445	1 591	1 647	1 522	1 288
Vallentuna	Män	13 641	1 060	958	1 161	1 018	686	637	898	1 115	1 168	977	820
	Kv	13 756	988	892	1 119	976	580	660	1 005	1 189	1 177	910	791
	Sa	27 397	2 048	1 850	2 280	1 994	1 266	1 297	1 903	2 304	2 345	1 887	1 611
Vaxholm	Män	5 008	400	388	393	354	206	173	285	410	404	311	312
	Kv	5 115	386	352	363	305	181	187	348	442	430	319	320
	Sa	10 123	786	740	756	659	387	360	633	852	834	630	632
Värmdö	Män	17 633	1 421	1 261	1 406	1 264	653	624	1 182	1 524	1 574	1 290	1 114
	Kv	17 300	1 365	1 274	1 446	1 105	544	675	1 367	1 618	1 536	1 191	978
	Sa	34 933	2 786	2 535	2 852	2 369	1 197	1 299	2 549	3 142	3 110	2 481	2 092
Österåker	Män	18 746	1 446	1 272	1 488	1 371	818	773	1 262	1 609	1 579	1 212	1 085
	Kv	18 590	1 347	1 198	1 398	1 313	686	787	1 405	1 653	1 507	1 153	1 102
	Sa	37 336	2 793	2 470	2 886	2 684	1 504	1 560	2 667	3 262	3 086	2 365	2 187
Uppsala län	Män	150 254	8 941	8 350	10 539	10 640	10 469	10 601	10 914	10 703	10 562	9 538	9 443
	Kv	154 113	8 536	7 759	10 157	10 099	11 314	10 609	10 639	10 509	10 429	9 731	9 580
	Sa	304 367	17 477	16 109	20 696	20 739	21 783	21 210	21 553	21 212	20 991	19 269	19 023
Enköping	Män	19 141	1 067	1 124	1 405	1 412	993	889	1 206	1 360	1 385	1 305	1 241
	Kv	19 281	1 041	1 035	1 343	1 397	896	821	1 220	1 351	1 409	1 257	1 169
	Sa	38 422	2 108	2 159	2 748	2 809	1 889	1 710	2 426	2 711	2 794	2 562	2 410
Häbo	Män	9 384	695	637	792	733	425	417	700	830	770	557	527
	Kv	9 185	673	582	769	677	360	438	713	824	734	550	530
	Sa	18 569	1 368	1 219	1 561	1 410	785	855	1 413	1 654	1 504	1 107	1 057
Knivsta	Män	6 654	577	446	535	536	294	244	454	561	551	456	432
	Kv	6 670	568	442	560	497	265	299	511	578	540	439	434
	Sa	13 324	1 145	888	1 095	1 033	559	543	965	1 139	1 091	895	866
Tierp	Män	10 073	506	594	716	662	497	416	589	694	705	698	625
	Kv	9 983	517	496	729	691	433	418	554	633	661	616	642
	Sa	20 056	1 023	1 090	1 445	1 353	930	834	1 143	1 327	1 366	1 314	1 267
Uppsala	Män	89 382	5 367	4 726	5 922	6 117	7 482	7 986	7 165	6 235	6 041	5 485	5 539
	Kv	93 926	5 029	4 545	5 632	5 809	8 705	8 049	6 829	6 145	6 081	5 833	5 756
	Sa	183 308	10 396	9 271	11 554	11 926	16 187	16 035	13 994	12 380	12 122	11 318	11 295
Älvkarleby	Män	4 588	224	234	390	330	202	186	244	331	328	329	310
	Kv	4 492	220	204	285	271	183	179	275	313	331	299	333
	Sa	9 080	444	438	675	601	385	365	519	644	659	628	643
Östhammar	Män	11 032	505	589	779	850	576	463	556	692	782	708	769
	Kv	10 576	488	455	839	757	472	405	537	665	673	737	716
	Sa	21 608	993	1 044	1 618	1 607	1 048	868	1 093	1 357	1 455	1 445	1 485
Södermanlands län	Män	129 765	7 096	6 881	9 141	9 376	6 986	6 616	7 695	8 940	9 146	8 564	8 625
	Kv	132 130	6 685	6 583	8 773	8 863	6 527	6 180	7 661	8 606	8 784	8 324	8 590
	Sa	261 895	13 781	13 464	17 914	18 239	13 513	12 796	15 356	17 546	17 930	16 888	17 215
Eskilstuna	Män	45 331	2 469	2 398	2 991	3 160	2 799	2 754	2 978	3 247	3 360	2 959	2 907
	Kv	46 304	2 364	2 270	2 941	3 030	2 829	2 543	2 813	3 175	3 024	2 830	2 784
	Sa	91 635	4 833	4 668	5 932	6 190	5 628	5 297	5 791	6 422	6 384	5 789	5 691
Flen	Män	8 232	450	449	576	606	346	312	423	482	547	566	584
	Kv	8 180	402	395	558	592	289	293	383	495	558	506	579
	Sa	16 412	852	844	1 134	1 198	635	605	806	977	1 105	1 072	1 163
Gnesta	Män	4 988	266	275	418	366	235	210	296	334	351	318	335
	Kv	4 970	282	234	393	376	187	193	278	348	326	315	352
	Sa	9 958	548	509	811	742	422	403	574	682	677	633	687

55-59	60-64	65-69	70-74	75-79	80-84	85-89	90-94	95-	0-6	7-17	18-24	25-44	45-64	65-
2 595	2 390	1 808	1 247	964	713	302	99	16	3 436	5 959	3 511	12 203	10 048	5 149
2 558	2 488	1 911	1 494	1 296	1 027	642	280	68	3 326	5 631	3 576	11 111	9 885	6 718
5 153	4 878	3 719	2 741	2 260	1 740	944	379	84	6 762	11 590	7 087	23 314	19 933	11 867
1 240	1 242	908	636	457	249	112	27	4	2 125	3 628	1 536	5 864	4 921	2 393
1 255	1 384	947	664	486	336	172	71	25	1 956	3 436	1 367	6 112	5 095	2 701
2 495	2 626	1 855	1 300	943	585	284	98	29	4 081	7 064	2 903	11 976	10 016	5 094
2 015	2 078	1 414	1 058	714	612	266	83	18	2 888	4 886	2 301	7 550	8 039	4 165
2 231	2 169	1 508	1 091	993	839	466	234	57	2 636	4 609	2 018	7 951	8 363	5 188
4 246	4 247	2 922	2 149	1 707	1 451	732	317	75	5 524	9 495	4 319	15 501	16 402	9 353
1 329	1 215	847	500	327	265	131	34	7	1 647	2 830	1 552	5 617	4 867	2 111
1 404	1 316	879	557	484	384	205	74	24	1 578	2 659	1 525	5 496	5 135	2 607
2 733	2 531	1 726	1 057	811	649	336	108	31	3 225	5 489	3 077	11 113	10 002	4 718
813	760	412	289	199	127	52	16	4	910	1 782	927	2 921	2 954	1 099
927	681	412	325	245	184	114	43	15	911	1 628	853	2 967	3 037	1 338
1 740	1 441	824	614	444	311	166	59	19	1 821	3 410	1 780	5 888	5 991	2 437
816	849	547	400	245	166	89	26	5	1 451	2 383	1 049	3 818	3 462	1 478
857	851	567	394	300	248	166	62	24	1 327	2 313	915	4 031	3 409	1 761
1 673	1 700	1 114	794	545	414	255	88	29	2 778	4 696	1 964	7 849	6 871	3 239
385	403	208	141	95	74	49	14	3	569	843	329	1 272	1 411	584
400	365	203	123	121	143	87	31	9	530	764	293	1 407	1 404	717
785	768	411	264	216	217	136	45	12	1 099	1 607	622	2 679	2 815	1 301
1 251	1 226	707	497	297	218	94	28	2	1 941	3 000	1 064	4 904	4 881	1 843
1 207	1 050	608	448	367	290	147	63	21	1 864	2 946	924	5 196	4 426	1 944
2 458	2 276	1 315	945	664	508	241	91	23	3 805	5 946	1 988	10 100	9 307	3 787
1 345	1 388	837	545	358	222	97	32	7	1 946	3 134	1 315	5 223	5 030	2 098
1 358	1 329	814	518	418	302	204	84	14	1 816	2 965	1 161	5 352	4 942	2 354
2 703	2 717	1 651	1 063	776	524	301	116	21	3 762	6 099	2 476	10 575	9 972	4 452
10 577	9 390	6 121	4 545	3 869	2 910	1 514	521	107	12 213	22 211	14 515	42 780	38 948	19 587
10 687	9 225	6 283	5 135	4 748	4 329	2 794	1 173	377	11 550	21 095	15 220	42 186	39 223	24 839
21 264	18 615	12 404	9 680	8 617	7 239	4 308	1 694	484	23 763	43 306	29 735	84 966	78 171	44 426
1 417	1 345	913	714	552	458	242	93	20	1 524	2 976	1 501	4 840	5 308	2 992
1 459	1 233	913	778	693	644	416	158	48	1 442	2 843	1 427	4 801	5 118	3 650
2 876	2 578	1 826	1 492	1 245	1 102	658	251	68	2 966	5 819	2 928	9 641	10 426	6 642
702	685	387	234	161	81	39	11	1	953	1 618	711	2 717	2 471	914
733	682	314	213	139	155	67	27	5	920	1 553	588	2 709	2 495	920
1 435	1 367	701	447	300	236	106	38	6	1 873	3 171	1 299	5 426	4 966	1 834
529	378	245	151	141	77	35	11	1	770	1 123	495	1 810	1 795	661
478	326	227	162	139	105	55	37	8	759	1 135	438	1 928	1 677	733
1 007	704	472	313	280	182	90	48	9	1 529	2 258	933	3 738	3 472	1 394
755	718	471	488	416	288	167	56	12	720	1 526	729	2 404	2 796	1 898
715	674	531	427	450	392	262	100	42	696	1 466	704	2 266	2 647	2 204
1 470	1 392	1 002	915	866	680	429	156	54	1 416	2 992	1 433	4 670	5 443	4 102
5 879	5 110	3 240	2 297	2 035	1 570	836	292	58	7 204	12 530	9 880	27 427	22 013	10 328
6 139	5 249	3 527	2 884	2 704	2 430	1 639	720	221	6 784	11 907	11 029	27 104	22 977	14 125
12 018	10 359	6 767	5 181	4 739	4 000	2 475	1 012	279	13 988	24 437	20 909	54 531	44 990	24 453
380	328	227	184	155	135	47	17	7	314	738	328	1 089	1 347	772
318	318	213	199	185	206	103	44	13	290	592	281	1 098	1 268	963
698	646	440	383	340	341	150	61	20	604	1 330	609	2 187	2 615	1 735
915	826	638	477	409	301	148	41	8	728	1 700	871	2 493	3 218	2 022
845	743	558	472	438	397	252	87	40	659	1 599	753	2 280	3 041	2 244
1 760	1 569	1 196	949	847	698	400	128	48	1 387	3 299	1 624	4 773	6 259	4 266
9 913	9 272	6 827	5 144	4 187	3 186	1 638	443	89	9 827	19 224	10 429	32 397	36 374	21 514
9 825	9 154	6 756	5 749	5 414	4 925	3 095	1 288	348	9 267	18 376	9 788	31 231	35 893	27 575
19 738	18 426	13 583	10 893	9 601	8 111	4 733	1 731	437	19 094	37 600	20 217	63 628	72 267	49 089
3 252	3 082	2 238	1 556	1 394	1 065	561	140	21	3 403	6 415	3 999	12 339	12 200	6 975
3 348	2 971	2 250	1 894	1 901	1 708	1 065	442	122	3 297	6 139	3 998	11 555	11 933	9 382
6 600	6 053	4 488	3 450	3 295	2 773	1 626	582	143	6 700	12 554	7 997	23 894	24 133	16 357
705	628	497	381	304	229	107	32	8	612	1 248	567	1 764	2 483	1 558
666	611	486	385	348	325	195	85	29	559	1 177	500	1 729	2 362	1 853
1 371	1 239	983	766	652	554	302	117	37	1 171	2 425	1 067	3 493	4 845	3 411
430	376	275	181	137	105	61	17	2	382	834	344	1 191	1 459	778
395	368	236	180	162	186	107	44	8	365	796	311	1 145	1 430	923
825	744	511	361	299	291	168	61	10	747	1 630	655	2 336	2 889	1 701

1.4.1 (forts.)

Län Kommun	Kön	Samtliga	därav efter ålder										
			0-4	5-9	10-14	15-19	20-24	25-29	30-34	35-39	40-44	45-49	50-54
Katrineholm	Män	15 819	879	806	1 139	1 220	925	761	880	1 035	1 077	1 052	1 065
	Kv	16 366	765	821	1 070	1 118	821	715	929	1 005	1 070	1 020	1 115
	Sa	32 185	1 644	1 627	2 209	2 338	1 746	1 476	1 809	2 040	2 147	2 072	2 180
Nyköping	Män	24 489	1 335	1 271	1 682	1 754	1 240	1 258	1 360	1 658	1 643	1 637	1 595
	Kv	25 327	1 240	1 205	1 601	1 681	1 170	1 213	1 478	1 523	1 722	1 624	1 662
	Sa	49 816	2 575	2 476	3 283	3 435	2 410	2 471	2 838	3 181	3 365	3 261	3 257
Oxelösund	Män	5 638	232	243	378	391	296	230	276	358	385	393	410
	Kv	5 496	227	245	337	310	238	217	254	319	350	348	352
	Sa	11 134	459	488	715	701	534	447	530	677	735	741	762
Strängnäs	Män	15 218	881	863	1 157	1 159	734	686	905	1 122	1 100	974	1 051
	Kv	15 437	845	839	1 084	1 065	654	647	920	1 071	1 053	1 053	1 024
	Sa	30 655	1 726	1 702	2 241	2 224	1 388	1 333	1 825	2 193	2 153	2 027	2 075
Trosa	Män	5 384	335	311	441	370	223	221	331	375	392	328	346
	Kv	5 447	330	322	441	366	183	189	328	408	373	339	408
	Sa	10 831	665	633	882	736	406	410	659	783	765	667	754
Vingåker	Män	4 666	249	265	359	350	188	184	246	329	291	337	332
	Kv	4 603	230	252	348	325	156	170	278	262	308	289	314
	Sa	9 269	479	517	707	675	344	354	524	591	599	626	646
Östergötlands län	Män	207 817	11 075	10 916	14 405	14 702	14 413	13 173	13 878	14 485	14 515	13 434	13 115
	Kv	208 486	10 657	10 403	13 684	13 551	12 746	12 010	12 934	13 660	13 626	12 827	13 025
	Sa	416 303	21 732	21 319	28 089	28 253	27 159	25 183	26 812	28 145	28 141	26 261	26 140
Boxholm	Män	2 708	117	150	192	186	130	104	135	183	187	192	194
	Kv	2 534	114	148	178	160	93	93	143	150	157	158	180
	Sa	5 242	231	298	370	346	223	197	278	333	344	350	374
Finspång	Män	10 550	472	552	701	774	497	462	609	733	732	674	705
	Kv	10 338	486	504	675	735	401	406	602	659	649	623	689
	Sa	20 888	958	1 056	1 376	1 509	898	868	1 211	1 392	1 381	1 297	1 394
Kinda	Män	4 975	222	253	384	411	226	194	261	314	341	311	356
	Kv	4 971	252	269	351	376	168	199	243	327	319	286	331
	Sa	9 946	474	522	735	787	394	393	504	641	660	597	687
Linköping	Män	69 177	3 916	3 483	4 566	4 589	6 579	5 631	5 198	4 865	4 772	4 297	4 011
	Kv	68 459	3 697	3 365	4 278	4 220	5 810	4 940	4 543	4 453	4 446	4 073	4 001
	Sa	137 636	7 613	6 848	8 844	8 809	12 389	10 571	9 741	9 318	9 218	8 370	8 012
Mjölby	Män	12 636	662	718	918	912	658	633	825	915	878	836	812
	Kv	12 622	609	633	942	841	581	606	752	872	806	827	750
	Sa	25 258	1 271	1 351	1 860	1 753	1 239	1 239	1 577	1 787	1 684	1 663	1 562
Motala	Män	20 878	1 049	1 160	1 544	1 560	1 122	1 009	1 285	1 537	1 513	1 411	1 423
	Kv	21 034	1 060	978	1 445	1 407	1 005	975	1 207	1 420	1 408	1 369	1 448
	Sa	41 912	2 109	2 138	2 989	2 967	2 127	1 984	2 492	2 957	2 921	2 780	2 871
Norrköping	Män	61 536	3 433	3 232	4 173	4 295	4 118	4 182	4 234	4 335	4 369	4 041	3 867
	Kv	63 106	3 242	3 199	4 006	4 091	3 836	3 850	4 100	4 153	4 208	3 859	3 891
	Sa	124 642	6 675	6 431	8 179	8 386	7 954	8 032	8 334	8 488	8 577	7 900	7 758
Söderköping	Män	6 988	365	388	593	560	301	268	362	484	478	458	511
	Kv	7 037	341	368	515	503	234	255	392	494	505	490	536
	Sa	14 025	706	756	1 108	1 063	535	523	754	978	983	948	1 047
Vadstena	Män	3 691	175	191	278	270	165	133	188	212	270	257	227
	Kv	3 836	166	171	252	224	128	152	180	241	245	227	252
	Sa	7 527	341	362	530	494	293	285	368	453	515	484	479
Valdemarsvik	Män	4 082	172	186	281	306	165	141	188	249	272	252	291
	Kv	4 040	169	181	277	279	143	135	195	233	250	278	247
	Sa	8 122	341	367	558	585	308	276	383	482	522	530	538
Ydre	Män	2 004	95	113	137	162	87	65	118	104	126	129	128
	Kv	1 862	69	91	144	122	65	71	87	97	112	122	132
	Sa	3 866	164	204	281	284	152	136	205	201	238	251	260
Åtvidaberg	Män	5 857	253	351	440	445	245	227	340	392	410	381	406
	Kv	5 866	314	345	420	410	183	210	348	389	371	355	365
	Sa	11 723	567	696	860	855	428	437	688	781	781	736	771
Ödeshög	Män	2 735	144	139	198	232	120	124	135	162	167	195	184
	Kv	2 781	138	151	201	183	99	118	142	172	150	160	203
	Sa	5 516	282	290	399	415	219	242	277	334	317	355	387
Jönköpings län	Män	164 320	9 427	9 191	11 913	12 080	10 029	9 214	10 281	11 704	11 447	10 672	10 604
	Kv	165 859	8 794	8 670	11 433	11 531	9 096	8 559	9 913	10 966	10 794	10 088	10 303
	Sa	330 179	18 221	17 861	23 346	23 611	19 125	17 773	20 194	22 670	22 241	20 760	20 907
Aneby	Män	3 349	138	173	276	315	181	153	154	225	227	225	242
	Kv	3 227	137	158	241	286	139	120	154	190	230	242	230
	Sa	6 576	275	331	517	601	320	273	308	415	457	467	472

55–59	60–64	65–69	70–74	75–79	80–84	85–89	90–94	95–	0–6	7–17	18–24	25–44	45–64	65–
1 141	1 072	728	686	566	463	233	71	20	1 220	2 375	1 374	3 753	4 330	2 767
1 159	1 097	750	735	775	713	449	181	58	1 077	2 295	1 223	3 719	4 391	3 661
2 300	2 169	1 478	1 421	1 341	1 176	682	252	78	2 297	4 670	2 597	7 472	8 721	6 428
1 909	1 725	1 418	1 087	856	626	326	92	17	1 842	3 549	1 891	5 919	6 866	4 422
1 823	1 799	1 389	1 255	1 061	926	640	256	59	1 714	3 388	1 795	5 936	6 908	5 586
3 732	3 524	2 807	2 342	1 917	1 552	966	348	76	3 556	6 937	3 686	11 855	13 774	10 008
456	471	367	305	230	149	48	17	3	333	748	459	1 249	1 730	1 119
483	477	373	306	279	212	113	44	12	314	685	358	1 140	1 660	1 339
939	948	740	611	509	361	161	61	15	647	1 433	817	2 389	3 390	2 458
1 189	1 084	761	575	411	328	181	47	10	1 231	2 420	1 143	3 813	4 298	2 313
1 148	1 084	774	612	540	514	318	151	41	1 164	2 300	1 023	3 691	4 309	2 950
2 337	2 168	1 535	1 187	951	842	499	198	51	2 395	4 720	2 166	7 504	8 607	5 263
477	468	293	182	129	92	54	14	2	462	868	350	1 319	1 619	766
442	431	255	178	148	158	108	35	5	456	880	306	1 298	1 620	887
919	899	548	360	277	250	162	49	7	918	1 748	656	2 617	3 239	1 653
354	366	250	191	160	129	67	13	6	342	767	302	1 050	1 389	816
361	316	243	204	200	183	100	50	14	321	716	274	1 018	1 280	994
715	682	493	395	360	312	167	63	20	663	1 483	576	2 068	2 669	1 810
14 485	13 272	9 556	7 442	6 458	4 967	2 607	771	148	15 295	30 161	20 055	56 051	54 306	31 949
14 441	13 122	9 922	8 707	8 335	7 565	4 816	1 929	526	14 722	28 392	17 927	52 230	53 415	41 800
28 926	26 394	19 478	16 149	14 793	12 532	7 423	2 700	674	30 017	58 553	37 982	108 281	107 721	73 749
229	202	150	98	120	78	43	16	2	166	418	191	609	817	507
201	198	128	121	109	90	74	36	3	169	378	146	543	737	561
430	400	278	219	229	168	117	52	5	335	796	337	1 152	1 554	1 068
807	838	568	471	437	310	158	43	7	696	1 491	809	2 536	3 024	1 994
803	762	553	518	502	388	259	101	23	676	1 459	666	2 316	2 877	2 344
1 610	1 600	1 121	989	939	698	417	144	30	1 372	2 950	1 475	4 852	5 901	4 338
393	363	267	216	234	113	83	29	4	311	817	368	1 110	1 423	946
362	364	285	224	212	185	141	63	14	359	767	290	1 088	1 343	1 124
755	727	552	440	446	298	224	92	18	670	1 584	658	2 198	2 766	2 070
4 148	3 666	2 726	2 227	1 916	1 521	803	221	42	5 274	9 436	8 423	20 466	16 122	9 456
4 161	3 822	2 953	2 642	2 505	2 363	1 470	570	147	5 025	8 823	7 522	18 382	16 057	12 650
8 309	7 488	5 679	4 869	4 421	3 884	2 273	791	189	10 299	18 259	15 945	38 848	32 179	22 106
929	896	615	462	399	332	173	52	11	935	1 927	1 006	3 251	3 473	2 044
922	858	602	544	542	463	322	110	40	858	1 868	880	3 036	3 357	2 623
1 851	1 754	1 217	1 006	941	795	495	162	51	1 793	3 795	1 886	6 287	6 830	4 667
1 549	1 374	992	800	648	518	283	83	18	1 497	3 222	1 716	5 344	5 757	3 342
1 482	1 329	1 089	941	850	834	504	222	61	1 447	2 916	1 532	5 010	5 628	4 501
3 031	2 703	2 081	1 741	1 498	1 352	787	305	79	2 944	6 138	3 248	10 354	11 385	7 843
4 289	3 912	2 723	2 146	1 803	1 433	703	204	44	4 684	8 834	5 733	17 120	16 109	9 056
4 468	3 881	2 942	2 502	2 499	2 250	1 409	553	167	4 483	8 489	5 402	16 311	16 099	12 322
8 757	7 793	5 665	4 648	4 302	3 683	2 112	757	211	9 167	17 323	11 135	33 431	32 208	21 378
558	579	398	238	200	149	65	28	5	514	1 193	500	1 592	2 106	1 083
540	560	347	278	241	235	134	53	16	492	1 052	417	1 646	2 126	1 304
1 098	1 139	745	516	441	384	199	81	21	1 006	2 245	917	3 238	4 232	2 387
332	258	220	156	159	117	65	18	0	251	560	268	803	1 074	735
319	297	210	220	183	184	116	53	16	229	491	221	818	1 095	982
651	555	430	376	342	301	181	71	16	480	1 051	489	1 621	2 169	1 717
384	393	267	185	140	117	65	24	4	243	582	285	850	1 320	802
386	330	218	203	204	148	109	46	9	249	560	240	813	1 241	937
770	723	485	388	344	265	174	70	13	492	1 142	525	1 663	2 561	1 739
181	144	132	86	85	58	37	12	5	133	311	150	413	582	415
152	133	109	100	96	72	49	31	8	106	273	112	367	539	465
333	277	241	186	181	130	86	43	13	239	584	262	780	1 121	880
440	437	359	252	219	139	88	27	6	389	949	396	1 369	1 664	1 090
449	393	331	275	253	228	149	61	17	441	901	330	1 318	1 562	1 314
889	830	690	527	472	367	237	88	23	830	1 850	726	2 687	3 226	2 404
246	210	139	105	98	82	41	14	0	202	421	210	588	835	479
196	195	155	139	139	125	80	30	5	188	415	169	582	754	673
442	405	294	244	237	207	121	44	5	390	836	379	1 170	1 589	1 152
11 315	10 250	7 391	6 110	5 343	4 261	2 307	665	116	12 930	25 066	14 644	42 646	42 841	26 193
11 183	9 992	8 044	7 134	7 065	6 229	3 991	1 656	418	12 127	24 034	13 363	40 232	41 566	34 537
22 498	20 242	15 435	13 244	12 408	10 490	6 298	2 321	534	25 057	49 100	28 007	82 878	84 407	60 730
254	232	156	120	108	94	50	23	3	202	597	284	759	953	554
227	194	164	135	115	140	86	32	7	205	506	250	694	893	679
481	426	320	255	223	234	136	55	10	407	1 103	534	1 453	1 846	1 233

1.4.1 (forts.)

Län Kommun	Kön	Samtliga	därav efter ålder										
			0–4	5–9	10–14	15–19	20–24	25–29	30–34	35–39	40–44	45–49	50–54
Eksjö	Män	8 238	431	429	579	622	459	388	402	566	515	575	628
	Kv	8 337	425	348	540	584	335	351	406	509	520	544	613
	Sa	16 575	856	777	1 119	1 206	794	739	808	1 075	1 035	1 119	1 241
Gislaved	Män	14 934	855	862	1 158	1 171	785	751	962	1 132	1 159	1 058	950
	Kv	14 555	791	865	1 104	1 120	644	679	925	1 014	1 070	898	937
	Sa	29 489	1 646	1 727	2 262	2 291	1 429	1 430	1 887	2 146	2 229	1 956	1 887
Gnosjö	Män	4 969	295	312	379	414	280	250	298	390	354	314	335
	Kv	4 784	265	296	365	420	196	222	333	330	305	310	330
	Sa	9 753	560	608	744	834	476	472	631	720	659	624	665
Habo	Män	4 982	374	340	369	415	223	233	307	401	357	318	349
	Kv	4 860	296	310	380	391	208	247	345	347	379	290	318
	Sa	9 842	670	650	749	806	431	480	652	748	736	608	667
Jönköping	Män	59 346	3 392	3 304	4 111	4 170	4 383	4 093	4 101	4 211	4 150	3 589	3 598
	Kv	61 619	3 295	3 143	3 967	3 947	4 429	3 858	3 905	4 063	3 844	3 570	3 533
	Sa	120 965	6 687	6 447	8 078	8 117	8 812	7 951	8 006	8 274	7 994	7 159	7 131
Mullsjö	Män	3 556	201	219	284	273	198	163	216	251	221	206	234
	Kv	3 531	206	179	289	258	188	157	190	235	198	245	228
	Sa	7 087	407	398	573	531	386	320	406	486	419	451	462
Nässjö	Män	14 667	856	775	1 064	1 037	766	715	889	981	1 001	990	998
	Kv	14 647	715	687	1 042	1 061	689	648	801	988	897	885	928
	Sa	29 314	1 571	1 462	2 106	2 098	1 455	1 363	1 690	1 969	1 898	1 875	1 926
Sävsjö	Män	5 529	299	303	429	438	282	242	293	349	377	364	353
	Kv	5 460	294	306	419	403	235	237	279	329	390	305	328
	Sa	10 989	593	609	848	841	517	479	572	678	767	669	681
Tranås	Män	8 801	500	489	610	624	485	434	501	632	576	535	523
	Kv	8 964	459	454	576	582	379	402	528	570	543	518	542
	Sa	17 765	959	943	1 186	1 206	864	836	1 029	1 202	1 119	1 053	1 065
Vaggeryd	Män	6 344	382	368	459	454	377	275	429	441	448	446	418
	Kv	6 321	372	369	443	488	285	279	400	423	404	416	397
	Sa	12 665	754	737	902	942	662	554	829	864	852	862	815
Vetlanda	Män	13 400	704	729	1 022	950	740	653	752	904	922	862	887
	Kv	13 059	655	676	901	855	559	554	725	807	861	787	907
	Sa	26 459	1 359	1 405	1 923	1 805	1 299	1 207	1 477	1 711	1 783	1 649	1 794
Värnamo	Män	16 205	1 000	888	1 173	1 197	870	864	977	1 221	1 140	1 190	1 089
	Kv	16 495	884	879	1 166	1 136	810	805	922	1 161	1 153	1 078	1 012
	Sa	32 700	1 884	1 767	2 339	2 333	1 680	1 669	1 899	2 382	2 293	2 268	2 101
Kronobergs län	Män	89 468	4 784	4 602	6 241	6 209	5 867	5 441	5 458	6 073	5 976	5 657	5 963
	Kv	88 975	4 562	4 413	5 639	5 907	5 438	4 927	5 113	5 716	5 662	5 468	5 829
	Sa	178 443	9 346	9 015	11 880	12 116	11 305	10 368	10 571	11 789	11 638	11 125	11 792
Alvesta	Män	9 477	520	481	698	698	522	467	508	574	620	643	726
	Kv	9 207	463	453	653	679	458	416	486	572	592	623	684
	Sa	18 684	983	934	1 351	1 377	980	883	994	1 146	1 212	1 266	1 410
Lessebo	Män	4 060	227	252	298	307	192	167	253	241	270	257	271
	Kv	4 067	208	208	290	271	181	165	212	257	268	247	258
	Sa	8 127	435	460	588	578	373	332	465	498	538	504	529
Ljungby	Män	13 622	674	684	974	990	729	715	830	954	950	967	863
	Kv	13 471	742	656	916	922	591	642	714	915	910	830	839
	Sa	27 093	1 416	1 340	1 890	1 912	1 320	1 357	1 544	1 869	1 860	1 797	1 702
Markaryd	Män	4 787	216	199	313	331	254	256	250	336	333	273	341
	Kv	4 784	232	243	309	322	199	211	245	289	303	272	323
	Sa	9 571	448	442	622	653	453	467	495	625	636	545	664
Tingsryd	Män	6 520	271	298	475	453	337	273	307	373	413	411	490
	Kv	6 273	271	289	401	440	237	230	306	359	376	413	407
	Sa	12 793	542	587	876	893	574	503	613	732	789	824	897
Uppvidinge	Män	4 812	242	251	352	367	246	184	255	318	327	300	319
	Kv	4 654	200	239	313	329	180	191	266	272	313	262	302
	Sa	9 466	442	490	665	696	426	375	521	590	640	562	621
Växjö	Män	38 478	2 214	2 017	2 595	2 510	3 204	2 978	2 590	2 740	2 550	2 298	2 426
	Kv	38 885	2 039	1 926	2 260	2 436	3 268	2 688	2 473	2 541	2 336	2 351	2 512
	Sa	77 363	4 253	3 943	4 855	4 946	6 472	5 666	5 063	5 281	4 886	4 649	4 938
Älmhult	Män	7 712	420	420	536	553	383	401	465	537	513	508	527
	Kv	7 634	407	399	497	508	324	384	411	511	564	470	504
	Sa	15 346	827	819	1 033	1 061	707	785	876	1 048	1 077	978	1 031

55–59	60–64	65–69	70–74	75–79	80–84	85–89	90–94	95–	0–6	7–17	18–24	25–44	45–64	65–
626	514	385	360	307	282	128	36	6	588	1 236	696	1 871	2 343	1 504
592	537	465	396	445	374	251	72	30	569	1 110	553	1 786	2 286	2 033
1 218	1 051	850	756	752	656	379	108	36	1 157	2 346	1 249	3 657	4 629	3 537
1 008	915	615	502	450	359	179	53	10	1 175	2 412	1 244	4 004	3 931	2 168
928	834	652	593	542	470	309	144	36	1 131	2 334	1 059	3 688	3 597	2 746
1 936	1 749	1 267	1 095	992	829	488	197	46	2 306	4 746	2 303	7 692	7 528	4 914
384	288	194	164	124	119	53	20	2	417	827	436	1 292	1 321	676
329	249	203	175	194	147	82	29	4	366	834	342	1 190	1 218	834
713	537	397	339	318	266	135	49	6	783	1 661	778	2 482	2 539	1 510
366	311	224	146	109	92	37	10	1	505	829	387	1 298	1 344	619
339	302	212	161	137	106	59	26	7	409	841	335	1 318	1 249	708
705	613	436	307	246	198	96	36	8	914	1 670	722	2 616	2 593	1 327
3 824	3 523	2 602	2 097	1 816	1 361	781	213	27	4 682	8 702	5 976	16 555	14 534	8 897
4 067	3 639	2 898	2 572	2 500	2 195	1 431	616	147	4 510	8 336	5 935	15 670	14 809	12 359
7 891	7 162	5 500	4 669	4 316	3 556	2 212	829	174	9 192	17 038	11 911	32 225	29 343	21 256
303	282	148	131	94	75	41	14	2	279	589	307	851	1 025	505
319	219	149	129	123	121	66	22	10	270	579	271	780	1 011	620
622	501	297	260	217	196	107	36	12	549	1 168	578	1 631	2 036	1 125
1 035	970	669	557	526	484	269	67	18	1 159	2 162	1 177	3 586	3 993	2 590
1 019	912	692	660	729	661	420	168	45	979	2 139	1 076	3 334	3 744	3 375
2 054	1 882	1 361	1 217	1 255	1 145	689	235	63	2 138	4 301	2 253	6 920	7 737	5 965
422	335	275	243	209	178	100	31	7	409	905	437	1 261	1 474	1 043
379	303	273	261	263	234	144	60	18	403	856	398	1 235	1 315	1 253
801	638	548	504	472	412	244	91	25	812	1 761	835	2 496	2 789	2 296
644	569	491	390	345	268	146	32	7	684	1 306	718	2 143	2 271	1 679
600	589	510	453	450	405	269	107	28	641	1 207	602	2 043	2 249	2 222
1 244	1 158	1 001	843	795	673	415	139	35	1 325	2 513	1 320	4 186	4 520	3 901
449	418	261	215	197	170	92	38	7	522	953	565	1 593	1 731	980
405	379	294	255	252	231	149	65	15	509	986	462	1 506	1 597	1 261
854	797	555	470	449	401	241	103	22	1 031	1 939	1 027	3 099	3 328	2 241
975	901	650	586	507	367	205	67	17	966	2 099	1 080	3 231	3 625	2 399
934	875	693	608	613	535	348	135	31	920	1 883	843	2 947	3 503	2 963
1 909	1 776	1 343	1 194	1 120	902	553	202	48	1 886	3 982	1 923	6 178	7 128	5 362
1 025	992	721	599	551	412	226	61	9	1 342	2 449	1 337	4 202	4 296	2 579
1 045	960	839	736	702	610	377	180	40	1 215	2 423	1 237	4 041	4 095	3 484
2 070	1 952	1 560	1 335	1 253	1 022	603	241	49	2 557	4 872	2 574	8 243	8 391	6 063
6 476	5 769	4 291	3 439	3 074	2 406	1 232	420	90	6 548	12 902	8 253	22 948	23 865	14 952
6 196	5 467	4 360	3 924	3 797	3 195	2 131	948	283	6 240	11 981	7 738	21 418	22 960	18 638
12 672	11 236	8 651	7 363	6 871	5 601	3 363	1 368	373	12 788	24 883	15 991	44 366	46 825	33 590
748	609	452	378	376	279	133	34	11	710	1 410	799	2 169	2 726	1 663
614	556	421	448	398	363	205	93	30	644	1 336	726	2 066	2 477	1 958
1 362	1 165	873	826	774	642	338	127	41	1 354	2 746	1 525	4 235	5 203	3 621
344	289	185	164	146	115	57	20	5	321	642	313	931	1 161	692
297	276	210	190	170	162	125	57	15	294	574	290	902	1 078	929
641	565	395	354	316	277	182	77	20	615	1 216	603	1 833	2 239	1 621
973	937	696	572	451	392	192	66	13	927	2 033	1 091	3 449	3 740	2 382
965	869	696	605	612	515	339	138	55	971	1 898	958	3 181	3 503	2 960
1 938	1 806	1 392	1 177	1 063	907	531	204	68	1 898	3 931	2 049	6 630	7 243	5 342
368	361	270	229	192	145	80	30	10	287	633	393	1 175	1 343	956
354	326	272	240	229	187	129	73	26	322	666	317	1 048	1 275	1 156
722	687	542	469	421	332	209	103	36	609	1 299	710	2 223	2 618	2 112
499	462	359	334	312	238	155	53	7	392	929	513	1 366	1 862	1 458
435	437	336	368	348	316	201	78	25	386	827	425	1 271	1 692	1 672
934	899	695	702	660	554	356	131	32	778	1 756	938	2 637	3 554	3 130
363	322	271	202	193	174	94	25	7	332	746	380	1 084	1 304	966
334	288	260	226	235	186	155	80	23	290	673	298	1 042	1 186	1 165
697	610	531	428	428	360	249	105	30	622	1 419	678	2 126	2 490	2 131
2 642	2 302	1 680	1 249	1 114	808	393	141	27	3 006	5 368	4 166	10 858	9 668	5 412
2 663	2 284	1 796	1 476	1 450	1 159	805	340	82	2 784	4 930	4 215	10 038	9 810	7 108
5 305	4 586	3 476	2 725	2 564	1 967	1 198	481	109	5 790	10 298	8 381	20 896	19 478	12 520
539	487	378	311	290	255	128	51	10	573	1 141	598	1 916	2 061	1 423
534	431	369	371	355	307	172	89	27	549	1 077	509	1 870	1 939	1 690
1 073	918	747	682	645	562	300	140	37	1 122	2 218	1 107	3 786	4 000	3 113

1.4.1 (forts.)

Län Kommun	Kön	Samtliga	därav efter ålder										
			0-4	5-9	10-14	15-19	20-24	25-29	30-34	35-39	40-44	45-49	50-54
Kalmar län	Män	116 313	5 558	5 704	8 032	8 417	6 730	6 000	6 512	7 535	7 971	7 501	8 080
	Kv	117 631	5 230	5 436	7 703	7 961	6 302	5 238	6 243	7 201	7 521	7 523	7 764
	Sa	233 944	10 788	11 140	15 735	16 378	13 032	11 238	12 755	14 736	15 492	15 024	15 844
Borgholm	Män	5 475	232	249	338	410	245	207	228	273	309	395	401
	Kv	5 592	195	237	344	371	216	167	225	285	338	379	410
	Sa	11 067	427	486	682	781	461	374	453	558	647	774	811
Emmaboda	Män	4 854	196	241	322	319	241	202	239	305	359	317	372
	Kv	4 689	192	214	351	303	177	192	215	304	285	317	314
	Sa	9 543	388	455	673	622	418	394	454	609	644	634	686
Hultsfred	Män	7 302	311	325	521	578	398	330	310	422	506	523	497
	Kv	7 154	259	311	505	529	292	248	308	427	494	474	450
	Sa	14 456	570	636	1 026	1 107	690	578	618	849	1 000	997	947
Högsby	Män	3 087	119	152	210	266	163	138	122	176	214	206	256
	Kv	2 979	110	139	209	210	122	109	122	142	184	229	200
	Sa	6 066	229	291	419	476	285	247	244	318	398	435	456
Kalmar	Män	29 836	1 493	1 480	1 993	2 087	2 413	2 211	2 056	2 073	2 039	1 831	1 930
	Kv	31 088	1 493	1 425	1 861	2 050	2 612	1 962	1 877	1 951	1 987	1 898	1 969
	Sa	60 924	2 986	2 905	3 854	4 137	5 025	4 173	3 933	4 024	4 026	3 729	3 899
Mönsterås	Män	6 572	301	351	514	481	307	268	348	413	466	421	484
	Kv	6 531	288	326	462	480	243	262	325	410	442	433	431
	Sa	13 103	589	677	976	961	550	530	673	823	908	854	915
Mörbylånga	Män	6 547	364	323	453	510	256	228	332	410	418	398	504
	Kv	6 858	315	371	507	471	256	205	387	425	439	429	487
	Sa	13 405	679	694	960	981	512	433	719	835	857	827	991
Nybro	Män	9 932	468	466	687	736	515	463	518	655	708	635	676
	Kv	9 843	412	428	627	686	503	379	487	623	655	622	594
	Sa	19 775	880	894	1 314	1 422	1 018	842	1 005	1 278	1 363	1 257	1 270
Oskarshamn	Män	13 085	684	654	885	892	675	670	829	953	897	792	901
	Kv	13 162	690	646	790	845	605	602	795	853	806	794	861
	Sa	26 247	1 374	1 300	1 675	1 737	1 280	1 272	1 624	1 806	1 703	1 586	1 762
Torsås	Män	3 702	178	184	247	263	187	149	188	238	233	259	266
	Kv	3 538	168	148	238	268	150	127	175	207	218	224	235
	Sa	7 240	346	332	485	531	337	276	363	445	451	483	501
Vimmerby	Män	7 827	391	420	613	546	431	375	421	509	538	531	510
	Kv	7 786	368	378	547	573	365	311	440	477	527	491	520
	Sa	15 613	759	798	1 160	1 119	796	686	861	986	1 065	1 022	1 030
Västervik	Män	18 094	821	859	1 249	1 329	899	759	921	1 108	1 284	1 193	1 283
	Kv	18 411	740	813	1 262	1 175	761	674	887	1 097	1 146	1 233	1 293
	Sa	36 505	1 561	1 672	2 511	2 504	1 660	1 433	1 808	2 205	2 430	2 426	2 576
Gotlands län	Män	28 300	1 330	1 419	2 037	2 143	1 715	1 418	1 648	1 773	1 901	2 021	2 022
	Kv	29 188	1 267	1 337	1 909	2 195	1 661	1 310	1 579	1 796	2 028	1 967	2 057
	Sa	57 488	2 597	2 756	3 946	4 338	3 376	2 728	3 227	3 569	3 929	3 988	4 079
Gotland	Män	28 300	1 330	1 419	2 037	2 143	1 715	1 418	1 648	1 773	1 901	2 021	2 022
	Kv	29 188	1 267	1 337	1 909	2 195	1 661	1 310	1 579	1 796	2 028	1 967	2 057
	Sa	57 488	2 597	2 756	3 946	4 338	3 376	2 728	3 227	3 569	3 929	3 988	4 079
Blekinge län	Män	75 780	4 003	3 815	4 820	5 171	4 508	4 485	4 614	5 344	5 138	4 735	4 834
	Kv	74 916	3 649	3 604	4 625	4 665	3 663	3 754	4 451	4 754	4 824	4 539	4 865
	Sa	150 696	7 652	7 419	9 445	9 836	8 171	8 239	9 065	10 098	9 962	9 274	9 699
Karlskrona	Män	15 583	770	775	1 006	1 051	962	794	881	1 121	1 097	956	997
	Kv	15 423	694	732	928	952	682	706	849	1 031	1 018	988	1 010
	Sa	31 006	1 464	1 507	1 934	2 003	1 644	1 500	1 730	2 152	2 115	1 944	2 007
Karlskrona	Män	30 660	1 782	1 610	1 942	2 037	1 854	2 083	2 102	2 266	1 984	1 906	1 937
	Kv	30 723	1 684	1 525	1 868	1 844	1 687	1 765	2 006	1 874	1 904	1 846	1 923
	Sa	61 383	3 466	3 135	3 810	3 881	3 541	3 848	4 108	4 140	3 888	3 752	3 860
Olofström	Män	6 763	283	333	495	494	321	274	330	452	508	464	455
	Kv	6 628	282	298	451	466	254	230	331	480	455	375	439
	Sa	13 391	565	631	946	960	575	504	661	932	963	839	894
Ronneby	Män	14 494	697	695	860	1 034	959	902	842	959	1 000	865	894
	Kv	13 864	610	650	864	899	652	692	770	858	871	835	952
	Sa	28 358	1 307	1 345	1 724	1 933	1 611	1 594	1 612	1 817	1 871	1 700	1 846
Sölvesborg	Män	8 280	471	402	517	555	412	432	459	546	549	544	551
	Kv	8 278	379	399	514	504	388	361	495	511	576	495	541
	Sa	16 558	850	801	1 031	1 059	800	793	954	1 057	1 125	1 039	1 092

55–59	60–64	65–69	70–74	75–79	80–84	85–89	90–94	95–	0–6	7–17	18–24	25–44	45–64	65–
8 881	8 196	6 237	5 117	4 223	3 198	1 745	570	106	7 830	16 712	9 899	28 018	32 658	21 196
8 650	8 020	6 464	5 659	5 260	4 729	3 077	1 271	379	7 336	16 002	9 294	26 203	31 957	26 839
17 531	16 216	12 701	10 776	9 483	7 927	4 822	1 841	485	15 166	32 714	19 193	54 221	64 615	48 035
466	443	364	299	251	193	124	38	10	331	747	396	1 017	1 705	1 279
456	436	363	346	297	247	173	87	20	287	720	356	1 015	1 681	1 533
922	879	727	645	548	440	297	125	30	618	1 467	752	2 032	3 386	2 812
362	352	287	244	206	156	97	33	4	294	661	364	1 105	1 403	1 027
328	335	283	222	219	208	143	72	15	277	687	273	996	1 294	1 162
690	687	570	466	425	364	240	105	19	571	1 348	637	2 101	2 697	2 189
553	509	410	382	318	248	123	29	9	444	1 071	618	1 568	2 082	1 519
516	506	444	386	388	297	209	89	22	375	1 041	480	1 477	1 946	1 835
1 069	1 015	854	768	706	545	332	118	31	819	2 112	1 098	3 045	4 028	3 354
209	226	161	157	128	94	61	28	1	175	466	269	650	897	630
204	210	184	155	143	146	103	44	14	157	436	197	557	843	789
413	436	345	312	271	240	164	72	15	332	902	466	1 207	1 740	1 419
2 107	1 709	1 276	1 069	883	686	363	115	22	2 102	4 131	3 233	8 379	7 577	4 414
2 046	1 806	1 417	1 273	1 223	1 145	698	296	99	2 053	3 937	3 451	7 777	7 719	6 151
4 153	3 515	2 693	2 342	2 106	1 831	1 061	411	121	4 155	8 068	6 684	16 156	15 296	10 565
490	479	379	303	252	184	98	27	6	437	1 048	469	1 495	1 874	1 249
506	444	368	360	260	261	153	65	12	403	994	402	1 439	1 814	1 479
996	923	747	663	512	445	251	92	18	840	2 042	871	2 934	3 688	2 728
573	541	375	296	240	195	90	37	4	482	984	440	1 388	2 016	1 237
580	502	391	317	317	234	141	64	20	468	1 020	432	1 456	1 998	1 484
1 153	1 043	766	613	557	429	231	101	24	950	2 004	872	2 844	4 014	2 721
746	717	586	479	378	266	154	65	14	653	1 429	790	2 344	2 774	1 942
720	698	612	508	461	402	286	100	40	574	1 323	759	2 144	2 634	2 409
1 466	1 415	1 198	987	839	668	440	165	54	1 227	2 752	1 549	4 488	5 408	4 351
1 013	999	720	538	452	287	172	64	8	918	1 868	1 004	3 349	3 705	2 241
974	977	718	631	546	519	344	131	35	949	1 710	917	3 056	3 606	2 924
1 987	1 976	1 438	1 169	998	806	516	195	43	1 867	3 578	1 921	6 405	7 311	5 165
311	258	209	173	133	121	71	31	3	257	523	279	808	1 094	741
286	241	178	180	176	162	104	36	17	225	490	257	727	986	853
597	499	387	353	309	283	175	67	20	482	1 013	536	1 535	2 080	1 594
589	558	396	336	285	221	114	33	10	565	1 193	643	1 843	2 188	1 395
586	468	402	373	350	314	201	71	24	520	1 137	574	1 755	2 065	1 735
1 175	1 026	798	709	635	535	315	104	34	1 085	2 330	1 217	3 598	4 253	3 130
1 462	1 405	1 074	841	697	547	278	70	15	1 172	2 591	1 394	4 072	5 343	3 522
1 448	1 397	1 104	908	880	794	522	216	61	1 048	2 507	1 196	3 804	5 371	4 485
2 910	2 802	2 178	1 749	1 577	1 341	800	286	76	2 220	5 098	2 590	7 876	10 714	8 007
2 213	1 987	1 460	1 106	903	706	351	118	29	1 878	4 277	2 489	6 740	8 243	4 673
2 120	1 950	1 507	1 303	1 171	948	675	312	96	1 821	4 090	2 458	6 713	8 094	6 012
4 333	3 937	2 967	2 409	2 074	1 654	1 026	430	125	3 699	8 367	4 947	13 453	16 337	10 685
2 213	1 987	1 460	1 106	903	706	351	118	29	1 878	4 277	2 489	6 740	8 243	4 673
2 120	1 950	1 507	1 303	1 171	948	675	312	96	1 821	4 090	2 458	6 713	8 094	6 012
4 333	3 937	2 967	2 409	2 074	1 654	1 026	430	125	3 699	8 367	4 947	13 453	16 337	10 685
5 466	5 381	4 080	3 368	2 686	1 953	1 006	305	68	5 573	10 250	6 494	19 581	20 416	13 466
5 457	5 219	4 288	3 436	3 389	2 886	1 849	794	205	5 023	9 685	5 498	17 783	20 080	16 847
10 923	10 600	8 368	6 804	6 075	4 839	2 855	1 099	273	10 596	19 935	11 992	37 364	40 496	30 313
1 153	1 093	888	771	584	417	185	67	15	1 082	2 097	1 385	3 893	4 199	2 927
1 130	1 128	910	751	748	632	337	154	43	952	1 979	1 057	3 604	4 256	3 575
2 283	2 221	1 798	1 522	1 332	1 049	522	221	58	2 034	4 076	2 442	7 497	8 455	6 502
2 152	2 094	1 450	1 178	986	738	436	100	23	2 474	4 091	2 660	8 435	8 089	4 911
2 179	1 969	1 631	1 313	1 319	1 167	778	353	88	2 275	3 907	2 426	7 549	7 917	6 649
4 331	4 063	3 081	2 491	2 305	1 905	1 214	453	111	4 749	7 998	5 086	15 984	16 006	11 560
499	491	429	359	259	187	92	32	6	412	1 038	476	1 564	1 909	1 364
474	504	461	311	308	246	179	63	21	386	946	419	1 496	1 792	1 589
973	995	890	670	567	433	271	95	27	798	1 984	895	3 060	3 701	2 953
1 072	1 060	820	648	547	370	177	72	21	970	1 919	1 356	3 703	3 891	2 655
1 038	1 000	823	656	657	508	337	157	35	887	1 776	1 012	3 191	3 825	3 173
2 110	2 060	1 643	1 304	1 204	878	514	229	56	1 857	3 695	2 368	6 894	7 716	5 828
590	643	493	412	310	241	116	34	3	635	1 105	617	1 986	2 328	1 609
636	618	463	405	357	333	218	67	18	523	1 077	584	1 943	2 290	1 861
1 226	1 261	956	817	667	574	334	101	21	1 158	2 182	1 201	3 929	4 618	3 470

1.4.1 (forts.)

Län Kommun	Kön	Samtliga	därav efter ålder										
			0-4	5-9	10-14	15-19	20-24	25-29	30-34	35-39	40-44	45-49	50-54
Skåne län	Män	575 895	32 811	31 054	38 476	38 635	35 453	37 593	40 326	41 282	41 172	37 180	36 824
	Kv	593 569	30 864	29 509	36 558	37 356	35 816	37 025	38 955	40 423	40 004	36 406	36 833
	Sa	1 169 464	63 675	60 563	75 034	75 991	71 269	74 618	79 281	81 705	81 176	73 586	73 657
Bjuv	Män	7 050	419	414	535	489	341	368	458	553	535	472	438
	Kv	6 957	391	429	536	463	298	333	458	509	477	458	422
	Sa	14 007	810	843	1 071	952	639	701	916	1 062	1 012	930	860
Bromölla	Män	6 078	332	328	411	407	336	313	336	432	414	378	391
	Kv	6 020	298	300	408	416	284	264	355	433	378	338	412
	Sa	12 098	630	628	819	823	620	577	691	865	792	716	803
Burlöv	Män	7 582	446	456	526	590	429	367	465	516	583	518	497
	Kv	7 738	459	421	496	542	405	395	466	543	585	500	496
	Sa	15 320	905	877	1 022	1 132	834	762	931	1 059	1 168	1 018	993
Båstad	Män	6 925	280	317	460	473	312	285	348	389	435	439	466
	Kv	7 119	259	293	460	429	287	294	339	397	483	433	462
	Sa	14 044	539	610	920	902	599	579	687	786	918	872	928
Eslöv	Män	15 117	956	888	1 111	1 107	865	766	1 031	1 134	1 137	991	986
	Kv	14 970	862	826	1 034	1 065	787	749	1 018	1 070	1 137	940	897
	Sa	30 087	1 818	1 714	2 145	2 172	1 652	1 515	2 049	2 204	2 274	1 931	1 883
Helsingborg	Män	59 257	3 412	3 135	3 935	3 848	3 464	3 860	4 373	4 387	4 356	3 930	3 855
	Kv	62 805	3 170	2 952	3 682	3 673	3 700	4 026	4 294	4 355	4 316	3 907	3 984
	Sa	122 062	6 582	6 087	7 617	7 521	7 164	7 886	8 667	8 742	8 672	7 837	7 839
Hässleholm	Män	24 495	1 209	1 299	1 774	1 723	1 353	1 221	1 480	1 734	1 709	1 607	1 547
	Kv	24 653	1 190	1 319	1 624	1 723	1 231	1 154	1 431	1 662	1 584	1 474	1 495
	Sa	49 148	2 399	2 618	3 398	3 446	2 584	2 375	2 911	3 396	3 293	3 081	3 042
Höganäs	Män	11 504	675	717	827	742	470	399	606	742	818	743	760
	Kv	11 978	587	653	768	689	397	408	687	816	842	736	768
	Sa	23 482	1 262	1 370	1 595	1 431	867	807	1 293	1 558	1 660	1 479	1 528
Hörby	Män	7 147	373	367	512	507	380	345	402	440	524	496	517
	Kv	7 127	365	345	478	530	339	285	417	474	490	470	522
	Sa	14 274	738	712	990	1 037	719	630	819	914	1 014	966	1 039
Höör	Män	7 269	415	420	543	549	357	316	422	539	516	498	523
	Kv	7 335	412	416	524	556	287	322	421	533	519	531	487
	Sa	14 604	827	836	1 067	1 105	644	638	843	1 072	1 035	1 029	1 010
Klippan	Män	8 095	405	478	520	588	440	372	467	548	593	550	547
	Kv	7 953	383	426	527	516	390	350	436	536	552	498	526
	Sa	16 048	788	904	1 047	1 104	830	722	903	1 084	1 145	1 048	1 073
Kristianstad	Män	37 088	2 034	1 987	2 546	2 595	2 342	2 173	2 373	2 512	2 517	2 398	2 460
	Kv	38 827	1 888	1 974	2 497	2 610	2 396	2 145	2 265	2 424	2 575	2 469	2 457
	Sa	75 915	3 922	3 961	5 043	5 205	4 738	4 318	4 638	4 936	5 092	4 867	4 917
Kävlinge	Män	13 386	1 014	857	936	955	592	618	1 045	1 100	1 057	788	778
	Kv	13 318	923	835	889	827	543	659	1 091	1 093	1 016	747	789
	Sa	26 704	1 937	1 692	1 825	1 782	1 135	1 277	2 136	2 193	2 073	1 535	1 567
Landskrona	Män	19 430	1 088	1 034	1 270	1 332	1 139	1 183	1 207	1 390	1 331	1 246	1 276
	Kv	19 916	969	1 011	1 133	1 317	1 202	1 134	1 216	1 261	1 283	1 227	1 274
	Sa	39 346	2 057	2 045	2 403	2 649	2 341	2 317	2 423	2 651	2 614	2 473	2 550
Lomma	Män	9 302	664	642	758	642	381	270	471	713	761	640	530
	Kv	9 552	584	563	710	573	317	259	573	766	785	599	545
	Sa	18 854	1 248	1 205	1 468	1 215	698	529	1 044	1 479	1 546	1 239	1 075
Lund	Män	50 439	2 863	2 453	2 950	3 284	5 832	5 150	3 980	3 368	3 175	2 967	3 105
	Kv	51 818	2 635	2 326	2 798	3 219	5 745	4 668	3 499	3 264	3 233	3 112	3 331
	Sa	102 257	5 498	4 779	5 748	6 503	11 577	9 818	7 479	6 632	6 408	6 079	6 436
Malmö	Män	131 779	7 643	6 583	7 704	7 649	8 896	12 725	11 950	9 832	9 468	8 446	7 995
	Kv	139 492	7 391	6 200	7 219	7 612	10 569	12 905	10 875	9 042	8 779	8 031	7 978
	Sa	271 271	15 034	12 783	14 923	15 261	19 465	25 630	22 825	18 874	18 247	16 477	15 973
Osby	Män	6 321	281	336	435	482	329	290	336	402	416	423	421
	Kv	6 279	319	320	438	420	293	252	323	416	401	358	419
	Sa	12 600	600	656	873	902	622	542	659	818	817	781	840
Perstorp	Män	3 464	189	199	213	283	201	167	185	232	255	260	232
	Kv	3 422	158	191	242	269	168	148	190	238	256	217	188
	Sa	6 886	347	390	455	552	369	315	375	470	511	477	420
Simrishamn	Män	9 492	371	420	649	678	425	324	403	520	616	620	665
	Kv	9 933	368	445	618	673	335	307	407	502	626	677	653
	Sa	19 425	739	865	1 267	1 351	760	631	810	1 022	1 242	1 297	1 318

55-59	60-64	65-69	70-74	75-79	80-84	85-89	90-94	95-	0-6	7-17	18-24	25-44	45-64	65-
39 732	36 977	26 811	20 983	17 660	13 319	7 015	2 208	384	44 986	81 487	49 956	160 373	150 713	88 380
39 995	36 603	28 319	24 149	23 374	20 407	13 360	6 006	1 607	42 583	77 483	50 037	156 407	149 837	117 222
79 727	73 580	55 130	45 132	41 034	33 726	20 375	8 214	1 991	87 569	158 970	99 993	316 780	300 550	205 602
509	482	336	270	189	164	54	23	1	585	1 087	526	1 914	1 901	1 037
495	446	323	279	244	205	129	46	16	550	1 109	458	1 777	1 821	1 242
1 004	928	659	549	433	369	183	69	17	1 135	2 196	984	3 691	3 722	2 279
499	437	338	243	225	152	70	30	6	462	858	494	1 495	1 705	1 064
467	420	327	254	243	216	136	61	10	413	869	424	1 430	1 637	1 247
966	857	665	497	468	368	206	91	16	875	1 727	918	2 925	3 342	2 311
552	519	397	311	186	132	62	26	4	624	1 173	650	1 931	2 086	1 118
532	522	411	304	258	207	122	59	15	627	1 092	604	1 989	2 050	1 376
1 084	1 041	808	615	444	339	184	85	19	1 251	2 265	1 254	3 920	4 136	2 494
588	559	479	345	308	240	145	48	9	401	951	490	1 457	2 052	1 574
552	553	464	375	372	305	214	120	28	370	909	449	1 513	2 000	1 878
1 140	1 112	943	720	680	545	359	168	37	771	1 860	939	2 970	4 052	3 452
1 001	922	686	530	437	330	178	47	14	1 270	2 382	1 275	4 068	3 900	2 222
946	894	654	602	533	471	309	143	33	1 187	2 184	1 203	3 974	3 677	2 745
1 947	1 816	1 340	1 132	970	801	487	190	47	2 457	4 566	2 478	8 042	7 577	4 967
4 004	3 797	2 633	2 103	1 814	1 354	751	205	41	4 690	8 273	4 831	16 976	15 586	8 901
4 233	3 737	2 982	2 645	2 628	2 268	1 429	641	183	4 346	7 727	5 104	16 991	15 861	12 776
8 237	7 534	5 615	4 748	4 442	3 622	2 180	846	224	9 036	16 000	9 935	33 967	31 447	21 677
1 753	1 739	1 253	990	858	690	397	131	28	1 707	3 630	2 021	6 144	6 646	4 347
1 693	1 633	1 334	1 078	1 051	931	660	306	80	1 750	3 477	1 860	5 831	6 295	5 440
3 446	3 372	2 587	2 068	1 909	1 621	1 057	437	108	3 457	7 107	3 881	11 975	12 941	9 787
947	908	641	521	432	325	177	47	7	956	1 743	732	2 565	3 358	2 150
982	917	695	533	559	460	322	120	39	840	1 582	672	2 753	3 403	2 728
1 929	1 825	1 336	1 054	991	785	499	167	46	1 796	3 325	1 404	5 318	6 761	4 878
578	478	364	258	257	197	108	38	6	516	1 066	557	1 711	2 069	1 228
497	441	333	325	290	265	174	64	23	495	1 018	544	1 666	1 930	1 474
1 075	919	697	583	547	462	282	102	29	1 011	2 084	1 101	3 377	3 999	2 702
530	480	374	238	202	207	103	31	6	583	1 160	541	1 793	2 031	1 161
501	471	336	285	274	239	126	73	22	579	1 116	500	1 795	1 990	1 355
1 031	951	710	523	476	446	229	104	28	1 162	2 276	1 041	3 588	4 021	2 516
641	549	407	334	298	215	103	31	9	587	1 190	654	1 980	2 287	1 397
574	535	393	349	347	289	209	91	26	549	1 080	613	1 874	2 133	1 704
1 215	1 084	800	683	645	504	312	122	35	1 136	2 270	1 267	3 854	4 420	3 101
2 625	2 514	1 807	1 435	1 232	882	481	155	20	2 815	5 371	3 318	9 575	9 997	6 012
2 673	2 413	1 911	1 683	1 585	1 412	907	437	106	2 661	5 302	3 402	9 409	10 012	8 041
5 298	4 927	3 718	3 118	2 817	2 294	1 388	592	126	5 476	10 673	6 720	18 984	20 009	14 053
992	936	618	438	291	222	115	28	6	1 377	2 059	918	3 820	3 494	1 718
1 006	922	577	410	358	342	178	92	21	1 265	1 916	836	3 859	3 464	1 978
1 998	1 858	1 195	848	649	564	293	120	27	2 642	3 975	1 754	7 679	6 958	3 696
1 467	1 299	970	786	597	474	245	91	5	1 493	2 727	1 643	5 111	5 288	3 168
1 412	1 271	995	873	813	718	526	223	58	1 362	2 569	1 701	4 894	5 184	4 206
2 879	2 570	1 965	1 659	1 410	1 192	771	314	63	2 855	5 296	3 344	10 005	10 472	7 374
607	722	540	396	260	185	79	36	5	923	1 542	622	2 215	2 499	1 501
694	751	556	431	355	235	161	75	20	821	1 426	500	2 383	2 589	1 833
1 301	1 473	1 096	827	615	420	240	111	25	1 744	2 968	1 122	4 598	5 088	3 334
3 097	2 775	1 738	1 282	1 040	811	403	144	22	3 811	6 390	7 181	15 673	11 944	5 440
3 253	2 934	1 926	1 566	1 473	1 363	907	426	140	3 572	6 077	7 074	14 664	12 630	7 801
6 350	5 709	3 664	2 848	2 513	2 174	1 310	570	162	7 383	12 467	14 255	30 337	24 574	13 241
7 767	6 795	5 079	4 265	3 837	2 959	1 618	482	86	10 209	16 397	11 869	43 975	31 003	18 326
8 110	7 033	5 935	5 484	5 704	5 224	3 452	1 543	406	9 921	15 461	13 609	41 601	31 152	27 748
15 877	13 828	11 014	9 749	9 541	8 183	5 070	2 025	492	20 130	31 858	25 478	85 576	62 155	46 074
508	446	343	266	239	192	111	58	7	410	947	506	1 444	1 798	1 216
462	402	348	307	280	247	180	70	24	430	898	462	1 392	1 641	1 456
970	848	691	573	519	439	291	128	31	840	1 845	968	2 836	3 439	2 672
218	230	173	145	123	89	50	17	3	268	513	304	839	940	600
216	220	171	190	145	106	71	28	10	235	518	275	832	841	721
434	450	344	335	268	195	121	45	13	503	1 031	579	1 671	1 781	1 321
833	750	636	537	456	340	183	54	12	528	1 353	662	1 863	2 868	2 218
824	741	682	550	536	484	330	143	32	543	1 330	566	1 842	2 895	2 757
1 657	1 491	1 318	1 087	992	824	513	197	44	1 071	2 683	1 228	3 705	5 763	4 975

1.4.1 (forts.)

Län Kommun	Kön	Samtliga	därav efter ålder										
			0-4	5-9	10-14	15-19	20-24	25-29	30-34	35-39	40-44	45-49	50-54
Sjöbo	Män	8 872	517	405	599	624	430	408	525	617	650	623	634
	Kv	8 629	420	455	622	610	354	414	491	566	642	558	605
	Sa	17 501	937	860	1 221	1 234	784	822	1 016	1 183	1 292	1 181	1 239
Skurup	Män	7 222	433	426	562	513	356	282	463	506	564	457	531
	Kv	7 193	423	402	527	472	305	311	434	538	556	441	493
	Sa	14 415	856	828	1 089	985	661	593	897	1 044	1 120	898	1 024
Staffanstorps	Män	10 279	685	692	843	757	465	424	649	823	874	671	588
	Kv	10 323	690	659	803	717	407	406	688	910	816	638	574
	Sa	20 602	1 375	1 351	1 646	1 474	872	830	1 337	1 733	1 690	1 309	1 162
Svalöv	Män	6 658	419	394	501	496	317	314	394	526	505	417	450
	Kv	6 354	350	336	499	486	286	290	435	481	471	396	428
	Sa	13 012	769	730	1 000	982	603	604	829	1 007	976	813	878
Svedala	Män	9 384	628	649	727	697	449	411	657	740	716	606	614
	Kv	9 332	601	554	678	684	370	470	684	778	704	595	616
	Sa	18 716	1 229	1 203	1 405	1 381	819	881	1 341	1 518	1 420	1 201	1 230
Tomelilla	Män	6 335	310	311	412	440	342	313	349	389	375	418	456
	Kv	6 347	318	311	375	426	332	311	319	381	378	398	442
	Sa	12 682	628	622	787	866	674	624	668	770	753	816	898
Trelleborg	Män	19 718	1 122	1 060	1 370	1 364	997	978	1 175	1 404	1 533	1 328	1 294
	Kv	20 112	1 026	1 021	1 336	1 349	908	916	1 241	1 461	1 484	1 256	1 258
	Sa	39 830	2 148	2 081	2 706	2 713	1 905	1 894	2 416	2 865	3 017	2 584	2 552
Vellinge	Män	15 679	1 027	1 037	1 262	1 158	554	415	824	1 272	1 219	1 014	959
	Kv	16 043	931	1 017	1 178	1 057	498	452	971	1 373	1 298	1 009	983
	Sa	31 722	1 958	2 054	2 440	2 215	1 052	867	1 795	2 645	2 517	2 023	1 942
Ystad	Män	13 124	618	655	858	849	688	601	700	853	868	894	913
	Kv	13 996	591	592	800	875	630	585	736	885	890	951	979
	Sa	27 120	1 209	1 247	1 658	1 724	1 318	1 186	1 436	1 738	1 758	1 845	1 892
Åstorp	Män	6 818	419	455	516	487	360	334	450	541	495	415	424
	Kv	6 723	416	378	504	481	275	352	455	542	456	399	415
	Sa	13 541	835	833	1 020	968	635	686	905	1 083	951	814	839
Ängelholm	Män	18 647	947	995	1 333	1 350	1 002	1 034	1 167	1 338	1 312	1 175	1 180
	Kv	19 700	927	970	1 306	1 209	952	988	1 113	1 395	1 244	1 269	1 253
	Sa	38 347	1 874	1 965	2 639	2 559	1 954	2 022	2 280	2 733	2 556	2 444	2 433
Örkelljunga	Män	4 859	248	267	339	381	248	248	255	307	357	319	305
	Kv	4 694	227	225	331	344	222	198	245	312	289	312	289
	Sa	9 553	475	492	670	725	470	446	500	619	646	631	594
Östra Göinge	Män	7 080	369	378	539	596	361	319	380	483	488	433	487
	Kv	6 911	333	344	518	524	304	275	382	467	459	462	393
	Sa	13 991	702	722	1 057	1 120	665	594	762	950	947	895	880
Hallands län	Män	142 094	8 452	8 165	10 357	10 286	8 125	7 139	8 719	9 924	10 136	9 332	9 325
	Kv	143 774	7 776	7 579	10 051	9 744	7 295	6 952	8 655	9 811	9 934	9 426	9 067
	Sa	285 868	16 228	15 744	20 408	20 030	15 420	14 091	17 374	19 735	20 070	18 758	18 392
Falkenberg	Män	19 784	1 035	1 155	1 386	1 498	1 089	979	1 108	1 246	1 341	1 329	1 342
	Kv	19 821	973	1 056	1 441	1 353	929	920	1 050	1 244	1 250	1 311	1 288
	Sa	39 605	2 008	2 211	2 827	2 851	2 018	1 899	2 158	2 490	2 591	2 640	2 630
Halmstad	Män	43 428	2 440	2 246	2 901	2 939	3 176	2 835	2 917	3 045	3 036	2 676	2 714
	Kv	44 796	2 239	2 140	2 780	2 855	3 060	2 653	2 794	2 894	2 864	2 824	2 736
	Sa	88 224	4 679	4 386	5 681	5 794	6 236	5 488	5 711	5 939	5 900	5 500	5 450
Hytte	Män	5 279	280	263	410	402	275	237	285	367	389	353	355
	Kv	5 089	265	258	423	369	220	241	248	348	337	322	313
	Sa	10 368	545	521	833	771	495	478	533	715	726	675	668
Kungsbacka	Män	34 754	2 485	2 393	2 922	2 614	1 552	1 221	2 047	2 667	2 803	2 416	2 199
	Kv	35 063	2 291	2 178	2 830	2 433	1 273	1 307	2 297	2 855	2 897	2 385	2 081
	Sa	69 817	4 776	4 571	5 752	5 047	2 825	2 528	4 344	5 522	5 700	4 801	4 280
Laholm	Män	11 620	618	633	815	862	579	499	656	725	773	748	877
	Kv	11 417	549	571	784	818	494	426	638	717	740	756	823
	Sa	23 037	1 167	1 204	1 599	1 680	1 073	925	1 294	1 442	1 513	1 504	1 700
Varberg	Män	27 229	1 594	1 475	1 923	1 971	1 454	1 368	1 706	1 874	1 794	1 810	1 838
	Kv	27 588	1 459	1 376	1 793	1 916	1 319	1 405	1 628	1 753	1 846	1 828	1 826
	Sa	54 817	3 053	2 851	3 716	3 887	2 773	2 773	3 334	3 627	3 640	3 638	3 664
Västra Götalands län	Män	760 137	42 678	40 955	52 125	52 175	47 003	49 629	53 963	55 466	55 193	50 153	48 588
	Kv	768 318	40 451	38 666	49 417	49 202	44 846	47 682	51 459	53 378	52 591	48 680	48 174
	Sa	1 528 455	83 129	79 621	101 542	101 377	91 849	97 311	105 422	108 844	107 784	98 833	96 762
Ale	Män	13 418	830	865	1 099	1 075	683	615	888	1 063	1 033	851	807
	Kv	12 987	758	765	1 007	914	616	587	916	1 028	961	844	785
	Sa	26 405	1 588	1 630	2 106	1 989	1 299	1 202	1 804	2 091	1 994	1 695	1 592

55-59	60-64	65-69	70-74	75-79	80-84	85-89	90-94	95-	0-6	7-17	18-24	25-44	45-64	65-
672	643	494	347	321	219	99	38	7	681	1 244	650	2 200	2 572	1 525
623	580	438	364	354	266	178	69	20	606	1 271	584	2 113	2 366	1 689
1 295	1 223	932	711	675	485	277	107	27	1 287	2 515	1 234	4 313	4 938	3 214
508	542	354	248	231	144	80	19	3	604	1 139	547	1 815	2 038	1 079
531	453	333	272	268	213	137	65	19	569	1 111	449	1 839	1 918	1 307
1 039	995	687	520	499	357	217	84	22	1 173	2 250	996	3 654	3 956	2 386
683	738	556	354	249	149	61	13	5	985	1 709	748	2 770	2 680	1 387
712	770	579	359	246	174	106	54	15	950	1 669	657	2 820	2 694	1 533
1 395	1 508	1 135	713	495	323	167	67	20	1 935	3 378	1 405	5 590	5 374	2 920
478	473	298	194	207	144	99	29	3	588	1 034	505	1 739	1 818	974
418	394	257	202	232	195	118	63	17	497	1 001	459	1 677	1 636	1 084
896	867	555	396	439	339	217	92	20	1 085	2 035	964	3 416	3 454	2 058
696	622	436	284	218	131	75	23	5	881	1 546	723	2 524	2 538	1 172
675	589	389	293	251	191	129	59	22	831	1 449	607	2 636	2 475	1 334
1 371	1 211	825	577	469	322	204	82	27	1 712	2 995	1 330	5 160	5 013	2 506
496	437	375	316	273	188	102	27	6	425	889	501	1 426	1 807	1 287
463	430	338	343	296	248	166	59	13	444	821	497	1 389	1 733	1 463
959	867	713	659	569	436	268	86	19	869	1 710	998	2 815	3 540	2 750
1 414	1 370	1 013	867	643	480	231	64	11	1 521	2 929	1 463	5 090	5 406	3 309
1 415	1 295	1 042	869	855	732	423	173	52	1 399	2 831	1 410	5 102	5 224	4 146
2 829	2 665	2 055	1 736	1 498	1 212	654	237	63	2 920	5 760	2 873	10 192	10 630	7 455
1 187	1 350	881	587	431	299	153	44	6	1 414	2 639	985	3 730	4 510	2 401
1 263	1 317	853	571	501	388	258	103	22	1 327	2 466	888	4 094	4 572	2 696
2 450	2 667	1 734	1 158	932	687	411	147	28	2 741	5 105	1 873	7 824	9 082	5 097
1 074	965	727	631	560	406	185	68	11	867	1 785	1 016	3 022	3 846	2 588
1 030	1 009	811	714	757	583	374	177	27	821	1 714	953	3 096	3 969	3 443
2 104	1 974	1 538	1 345	1 317	989	559	245	38	1 688	3 499	1 969	6 118	7 815	6 031
512	446	311	229	201	129	72	20	2	585	1 111	541	1 820	1 797	964
475	453	297	217	219	204	107	65	13	574	1 042	438	1 805	1 742	1 122
987	899	608	446	420	333	179	85	15	1 159	2 153	979	3 625	3 539	2 086
1 376	1 267	903	747	646	519	251	88	17	1 339	2 777	1 511	4 851	4 998	3 171
1 444	1 218	1 019	928	867	786	523	224	65	1 291	2 671	1 402	4 740	5 184	4 412
2 820	2 485	1 922	1 675	1 513	1 305	774	312	82	2 630	5 448	2 913	9 591	10 182	7 583
382	323	257	210	168	147	68	24	6	353	743	387	1 167	1 329	880
325	341	238	195	215	194	128	50	14	301	702	346	1 044	1 267	1 034
707	664	495	405	383	341	196	74	20	654	1 445	733	2 211	2 596	1 914
538	464	394	276	231	204	106	29	5	528	1 130	585	1 670	1 922	1 245
499	498	372	299	265	246	171	84	16	457	1 075	491	1 583	1 852	1 453
1 037	962	766	575	496	450	277	113	21	985	2 205	1 076	3 253	3 774	2 698
10 031	9 252	6 994	5 256	4 536	3 504	1 813	629	119	11 614	21 831	11 940	35 918	37 940	22 851
10 052	9 122	7 014	6 066	5 584	4 840	3 113	1 337	356	10 779	20 771	10 895	35 352	37 667	28 310
20 083	18 374	14 008	11 322	10 120	8 344	4 926	1 966	475	22 393	42 602	22 835	71 270	75 607	51 161
1 407	1 274	957	869	763	566	311	108	21	1 473	3 043	1 647	4 674	5 352	3 595
1 384	1 258	1 020	927	891	755	488	221	62	1 399	2 903	1 450	4 464	5 241	4 364
2 791	2 532	1 977	1 796	1 654	1 321	799	329	83	2 872	5 946	3 097	9 138	10 593	7 959
2 938	2 722	2 108	1 525	1 323	1 115	557	184	31	3 331	6 050	4 321	11 833	11 050	6 843
3 009	2 811	2 168	1 943	1 843	1 560	1 009	477	137	3 086	5 870	4 118	11 205	11 380	9 137
5 947	5 533	4 276	3 468	3 166	2 675	1 566	661	168	6 417	11 920	8 439	23 038	22 430	15 980
376	320	266	193	230	168	75	30	5	364	855	411	1 278	1 404	967
320	282	273	231	223	217	134	52	13	374	797	364	1 174	1 237	1 143
696	602	539	424	453	385	209	82	18	738	1 652	775	2 452	2 641	2 110
2 262	2 343	1 681	1 162	886	655	310	117	19	3 403	6 096	2 467	8 738	9 220	4 830
2 455	2 256	1 645	1 201	1 063	870	498	196	52	3 176	5 715	2 114	9 356	9 177	5 525
4 717	4 599	3 326	2 363	1 949	1 525	808	313	71	6 579	11 811	4 581	18 094	18 397	10 355
971	815	630	433	406	316	190	62	12	864	1 734	909	2 653	3 411	2 049
843	757	570	539	473	458	311	123	27	755	1 648	813	2 521	3 179	2 501
1 814	1 572	1 200	972	879	774	501	185	39	1 619	3 382	1 722	5 174	6 590	4 550
2 077	1 778	1 352	1 074	928	684	370	128	31	2 179	4 053	2 185	6 742	7 503	4 567
2 041	1 758	1 338	1 225	1 091	980	673	268	65	1 989	3 838	2 036	6 632	7 453	5 640
4 118	3 536	2 690	2 299	2 019	1 664	1 043	396	96	4 168	7 891	4 221	13 374	14 956	10 207
52 186	46 569	33 545	26 706	23 227	17 565	9 001	2 892	518	58 927	109 596	66 413	214 251	197 496	113 454
51 121	45 651	34 940	30 861	29 027	26 035	16 884	7 358	1 895	55 677	103 568	63 337	205 110	193 626	147 000
103 307	92 220	68 485	57 567	52 254	43 600	25 885	10 250	2 413	114 604	213 164	129 750	419 361	391 122	260 454
979	948	617	419	294	221	102	25	4	1 174	2 296	1 082	3 599	3 585	1 682
963	862	585	435	359	312	178	83	29	1 071	2 047	942	3 492	3 454	1 981
1 942	1 810	1 202	854	653	533	280	108	33	2 245	4 343	2 024	7 091	7 039	3 663

1.4.1 (forts.)

Län Kommun	Kön	Samtliga	därav efter ålder										
			0–4	5–9	10–14	15–19	20–24	25–29	30–34	35–39	40–44	45–49	50–54
Alingsås	Män	17 671	974	1 008	1 285	1 365	985	948	1 075	1 202	1 178	1 177	1 240
	Kv	18 339	957	910	1 268	1 338	975	835	1 131	1 166	1 209	1 222	1 257
	Sa	36 010	1 931	1 918	2 553	2 703	1 960	1 783	2 206	2 368	2 387	2 399	2 497
Bengtsfors	Män	5 167	195	239	341	346	261	216	271	300	360	325	331
	Kv	5 058	205	220	310	338	195	189	241	278	332	280	364
	Sa	10 225	400	459	651	684	456	405	512	578	692	605	695
Bollebygd	Män	4 099	244	247	324	292	202	153	255	304	301	283	303
	Kv	3 987	234	203	314	304	143	170	232	296	314	264	319
	Sa	8 086	478	450	638	596	345	323	487	600	615	547	622
Borås	Män	48 608	2 743	2 572	3 459	3 360	3 132	3 112	3 297	3 578	3 482	3 207	3 098
	Kv	50 717	2 520	2 539	3 181	3 221	3 196	2 998	3 187	3 452	3 337	3 106	2 965
	Sa	99 325	5 263	5 111	6 640	6 581	6 328	6 110	6 484	7 030	6 819	6 313	6 063
Dals-Ed	Män	2 510	131	120	170	193	137	130	157	161	162	145	163
	Kv	2 381	123	123	143	159	119	110	130	136	146	154	149
	Sa	4 891	254	243	313	352	256	240	287	297	308	299	312
Essunga	Män	2 876	129	126	219	212	155	130	171	173	184	182	217
	Kv	2 841	128	168	206	216	103	109	137	174	183	176	201
	Sa	5 717	257	294	425	428	258	239	308	347	367	358	418
Falköping	Män	15 524	829	859	1 105	1 185	935	787	841	1 029	1 077	1 035	1 018
	Kv	15 661	804	744	1 053	1 097	825	671	832	971	1 014	1 026	959
	Sa	31 185	1 633	1 603	2 158	2 282	1 760	1 458	1 673	2 000	2 091	2 061	1 977
Färgelanda	Män	3 537	157	176	276	289	161	144	155	223	236	243	273
	Kv	3 287	152	153	272	241	113	118	151	217	229	220	251
	Sa	6 824	309	329	548	530	274	262	306	440	465	463	524
Grästorp	Män	2 899	125	135	206	216	150	130	160	190	213	213	216
	Kv	2 863	148	138	238	228	105	97	159	179	208	180	205
	Sa	5 762	273	273	444	444	255	227	319	369	421	393	421
Gullspång	Män	2 846	103	120	197	245	117	84	136	172	191	207	212
	Kv	2 749	125	113	175	221	86	92	108	149	190	201	199
	Sa	5 595	228	233	372	466	203	176	244	321	381	408	411
Göteborg	Män	239 228	14 009	11 898	13 345	13 716	18 507	23 274	22 378	18 658	17 197	15 296	14 157
	Kv	245 714	13 393	11 059	12 871	13 068	19 249	23 180	20 562	17 175	16 020	14 725	14 542
	Sa	484 942	27 402	22 957	26 216	26 784	37 756	46 454	42 940	35 833	33 217	30 021	28 699
Götene	Män	6 546	328	383	540	458	260	260	353	443	480	470	460
	Kv	6 333	321	343	462	423	233	250	373	431	447	434	432
	Sa	12 879	649	726	1 002	881	493	510	726	874	927	904	892
Herrljunga	Män	4 759	241	250	380	370	251	225	282	316	328	292	341
	Kv	4 546	205	236	307	341	211	187	248	313	296	301	320
	Sa	9 305	446	486	687	711	462	412	530	629	624	593	661
Hjo	Män	4 391	235	217	331	314	221	196	263	303	299	244	318
	Kv	4 458	199	237	301	280	204	188	256	290	264	296	308
	Sa	8 849	434	454	632	594	425	384	519	593	563	540	626
Härbyda	Män	16 098	1 121	1 147	1 369	1 215	716	592	987	1 324	1 448	1 144	1 046
	Kv	15 951	1 068	1 101	1 347	1 104	631	628	1 065	1 391	1 411	1 101	974
	Sa	32 049	2 189	2 248	2 716	2 319	1 347	1 220	2 052	2 715	2 859	2 245	2 020
Karlsborg	Män	3 422	137	152	224	244	157	148	186	219	215	218	243
	Kv	3 476	173	151	230	234	113	141	167	195	219	196	238
	Sa	6 898	310	303	454	478	270	289	353	414	434	414	481
Kungälv	Män	19 283	1 146	1 095	1 544	1 483	1 037	840	1 124	1 433	1 579	1 317	1 172
	Kv	19 420	1 094	1 062	1 427	1 380	868	890	1 165	1 456	1 502	1 319	1 143
	Sa	38 703	2 240	2 157	2 971	2 863	1 905	1 730	2 289	2 889	3 081	2 636	2 315
Lerum	Män	18 162	1 247	1 247	1 639	1 443	839	590	1 034	1 428	1 469	1 262	1 169
	Kv	18 344	1 174	1 166	1 549	1 405	657	647	1 210	1 513	1 457	1 249	1 121
	Sa	36 506	2 421	2 413	3 188	2 848	1 496	1 237	2 244	2 941	2 926	2 511	2 290
Lidköping	Män	18 529	983	1 009	1 370	1 284	1 045	1 079	1 128	1 302	1 350	1 251	1 212
	Kv	18 851	938	970	1 275	1 276	898	941	1 115	1 299	1 289	1 202	1 206
	Sa	37 380	1 921	1 979	2 645	2 560	1 943	2 020	2 243	2 601	2 639	2 453	2 418
Lilla Edet	Män	6 603	329	351	513	537	321	297	368	427	542	471	462
	Kv	6 286	304	357	496	466	295	270	348	445	482	453	443
	Sa	12 889	633	708	1 009	1 003	616	567	716	872	1 024	924	905
Lysekil	Män	7 311	299	357	510	518	381	297	372	453	474	482	532
	Kv	7 346	331	308	448	506	259	272	375	429	444	519	568
	Sa	14 657	630	665	958	1 024	640	569	747	882	918	1 001	1 100

55-59	60-64	65-69	70-74	75-79	80-84	85-89	90-94	95-	0-6	7-17	18-24	25-44	45-64	65-
1 298	1 177	804	660	580	419	225	58	13	1 389	2 693	1 535	4 403	4 892	2 759
1 298	1 140	867	718	725	640	438	199	46	1 318	2 641	1 489	4 341	4 917	3 633
2 596	2 317	1 671	1 378	1 305	1 059	663	257	59	2 707	5 334	3 024	8 744	9 809	6 392
478	376	305	252	253	170	92	46	10	283	708	391	1 147	1 510	1 128
396	345	272	274	310	236	156	88	29	293	654	321	1 040	1 385	1 365
874	721	577	526	563	406	248	134	39	576	1 362	712	2 187	2 895	2 493
327	274	194	140	98	105	38	11	4	335	686	288	1 013	1 187	590
308	265	177	123	127	98	60	28	8	307	632	259	1 012	1 156	621
635	539	371	263	225	203	98	39	12	642	1 318	547	2 025	2 343	1 211
3 194	3 031	2 117	1 734	1 553	1 122	593	190	34	3 767	7 138	4 361	13 469	12 530	7 343
3 328	3 059	2 415	2 268	2 161	1 841	1 221	578	144	3 558	6 698	4 401	12 974	12 458	10 628
6 522	6 090	4 532	4 002	3 714	2 963	1 814	768	178	7 325	13 836	8 762	26 443	24 988	17 971
197	202	130	125	79	58	36	12	2	178	373	200	610	707	442
189	171	127	108	93	95	65	29	12	171	326	170	522	663	529
386	373	257	233	172	153	101	41	14	349	699	370	1 132	1 370	971
248	207	147	131	112	74	41	13	5	179	435	227	658	854	523
220	191	152	147	107	99	71	45	8	193	449	179	603	788	629
468	398	299	278	219	173	112	58	13	372	884	406	1 261	1 642	1 152
1 081	947	756	698	551	457	233	87	14	1 159	2 375	1 379	3 734	4 081	2 796
1 050	936	848	761	717	667	441	196	49	1 094	2 141	1 288	3 488	3 971	3 679
2 131	1 883	1 604	1 459	1 268	1 124	674	283	63	2 253	4 516	2 667	7 222	8 052	6 475
281	248	201	139	162	106	52	11	4	227	558	274	758	1 045	675
238	212	185	165	146	121	63	32	8	209	522	200	715	921	720
519	460	386	304	308	227	115	43	12	436	1 080	474	1 473	1 966	1 395
224	185	140	124	109	85	54	19	5	177	416	239	693	838	536
211	173	145	107	133	111	57	32	9	203	459	195	643	769	594
435	358	285	231	242	196	111	51	14	380	875	434	1 336	1 607	1 130
238	240	183	140	108	88	49	14	2	158	416	208	583	897	584
220	204	158	156	137	104	75	28	8	169	380	171	539	824	666
458	444	341	296	245	192	124	42	10	327	796	379	1 122	1 721	1 250
14 681	12 430	8 639	6 770	6 011	4 789	2 540	798	135	18 764	28 828	23 883	81 507	56 564	29 682
14 920	12 417	9 309	8 415	8 434	7 994	5 451	2 331	599	17 794	27 440	24 406	76 937	56 604	42 533
29 601	24 847	17 948	15 185	14 445	12 783	7 991	3 129	734	36 558	56 268	48 289	158 444	113 168	72 215
543	468	338	262	207	162	97	26	8	470	1 093	406	1 536	1 941	1 100
494	412	326	295	233	208	142	60	14	455	946	381	1 501	1 772	1 278
1 037	880	664	557	440	370	239	86	22	925	2 039	787	3 037	3 713	2 378
367	311	256	170	156	132	67	23	1	344	753	395	1 151	1 311	805
311	287	235	177	190	197	125	43	16	304	648	348	1 044	1 219	983
678	598	491	347	346	329	192	66	17	648	1 401	743	2 195	2 530	1 788
368	305	240	175	163	113	60	22	4	329	648	341	1 061	1 235	777
335	320	210	214	204	184	111	42	15	292	623	306	998	1 259	980
703	625	450	389	367	297	171	64	19	621	1 271	647	2 059	2 494	1 757
1 109	987	675	451	352	259	114	35	7	1 569	2 861	1 138	4 351	4 286	1 893
1 074	897	637	490	429	299	194	84	26	1 515	2 700	1 036	4 495	4 046	2 159
2 183	1 884	1 312	941	781	558	308	119	33	3 084	5 561	2 174	8 846	8 332	4 052
283	277	205	149	153	110	75	24	3	195	466	253	768	1 021	719
268	282	181	173	160	175	121	45	14	230	467	204	722	984	869
551	559	386	322	313	285	196	69	17	425	933	457	1 490	2 005	1 588
1 327	1 245	882	766	608	422	199	55	9	1 594	3 141	1 570	4 976	5 061	2 941
1 369	1 283	985	807	667	548	291	134	30	1 500	2 952	1 379	5 013	5 114	3 462
2 696	2 528	1 867	1 573	1 275	970	490	189	39	3 094	6 093	2 949	9 989	10 175	6 403
1 205	1 234	850	592	437	279	140	47	11	1 718	3 325	1 372	4 521	4 870	2 356
1 221	1 230	842	636	492	383	254	106	32	1 608	3 178	1 165	4 827	4 821	2 745
2 426	2 464	1 692	1 228	929	662	394	153	43	3 326	6 503	2 537	9 348	9 691	5 101
1 305	1 202	854	739	608	486	244	71	7	1 387	2 806	1 498	4 859	4 970	3 009
1 278	1 211	907	851	755	729	475	189	47	1 283	2 709	1 365	4 644	4 897	3 953
2 583	2 413	1 761	1 590	1 363	1 215	719	260	54	2 670	5 515	2 863	9 503	9 867	6 962
511	487	332	249	180	134	67	20	5	438	1 091	522	1 634	1 931	987
460	399	281	239	212	181	105	38	12	447	1 014	457	1 545	1 755	1 068
971	886	613	488	392	315	172	58	17	885	2 105	979	3 179	3 686	2 055
611	574	423	342	303	214	117	48	4	437	1 055	573	1 596	2 199	1 451
562	549	416	378	377	289	195	98	23	446	970	436	1 520	2 198	1 776
1 173	1 123	839	720	680	503	312	146	27	883	2 025	1 009	3 116	4 397	3 227

1.4.1 (forts.)

Län Kommun	Kön	Samtliga	därav efter ålder										
			0–4	5–9	10–14	15–19	20–24	25–29	30–34	35–39	40–44	45–49	50–54
Mariestad	Män	11 942	607	593	834	882	617	585	665	797	885	775	751
	Kv	11 953	590	569	796	782	515	518	630	779	796	741	757
	Sa	23 895	1 197	1 162	1 630	1 664	1 132	1 103	1 295	1 576	1 681	1 516	1 508
Mark	Män	16 687	903	943	1 248	1 253	929	761	930	1 095	1 173	1 143	1 111
	Kv	16 807	906	878	1 249	1 220	758	727	909	1 092	1 150	1 078	1 136
	Sa	33 494	1 809	1 821	2 497	2 473	1 687	1 488	1 839	2 187	2 323	2 221	2 247
Mellerud	Män	4 914	238	229	350	341	224	203	244	297	307	321	343
	Kv	4 724	187	207	320	327	198	176	207	285	313	304	367
	Sa	9 638	425	436	670	668	422	379	451	582	620	625	710
Munkedal	Män	5 236	236	276	382	367	261	230	265	340	344	335	359
	Kv	5 048	229	275	339	351	257	203	257	292	341	293	349
	Sa	10 284	465	551	721	718	518	433	522	632	685	628	708
Mölnadal	Män	28 837	1 943	1 752	2 078	1 972	1 568	1 708	2 265	2 345	2 260	2 003	1 847
	Kv	29 397	1 741	1 727	1 993	1 886	1 509	1 752	2 139	2 361	2 274	1 934	1 768
	Sa	58 234	3 684	3 479	4 071	3 858	3 077	3 460	4 404	4 706	4 534	3 937	3 615
Orust	Män	7 744	319	414	541	618	320	278	404	446	556	522	560
	Kv	7 444	319	368	515	563	256	244	417	428	528	530	567
	Sa	15 188	638	782	1 056	1 181	576	522	821	874	1 084	1 052	1 127
Partille	Män	16 658	1 101	1 156	1 407	1 315	907	739	975	1 206	1 356	1 264	1 053
	Kv	16 885	946	1 010	1 365	1 192	834	719	960	1 379	1 413	1 212	1 115
	Sa	33 543	2 047	2 166	2 772	2 507	1 741	1 458	1 935	2 585	2 769	2 476	2 168
Skara	Män	9 123	481	457	703	693	582	476	542	652	629	565	595
	Kv	9 455	472	484	630	691	560	449	527	664	607	636	556
	Sa	18 578	953	941	1 333	1 384	1 142	925	1 069	1 316	1 236	1 201	1 151
Skövde	Män	24 834	1 309	1 291	1 612	1 759	2 060	1 708	1 606	1 834	1 748	1 571	1 572
	Kv	25 146	1 210	1 282	1 611	1 699	1 781	1 422	1 512	1 734	1 731	1 570	1 574
	Sa	49 980	2 519	2 573	3 223	3 458	3 841	3 130	3 118	3 568	3 479	3 141	3 146
Sotenäs	Män	4 642	166	239	312	296	245	197	248	290	275	293	340
	Kv	4 669	187	210	274	258	154	173	234	271	271	283	340
	Sa	9 311	353	449	586	554	399	370	482	561	546	576	680
Stenungsund	Män	11 507	773	759	930	830	553	541	790	884	905	793	707
	Kv	11 440	744	684	805	798	522	566	824	911	875	761	702
	Sa	22 947	1 517	1 443	1 735	1 628	1 075	1 107	1 614	1 795	1 780	1 554	1 409
Strömstad	Män	5 711	306	268	363	379	271	326	370	375	387	380	406
	Kv	5 796	253	280	404	378	295	301	334	349	359	379	371
	Sa	11 507	559	548	767	757	566	627	704	724	746	759	777
Svenljunga	Män	5 286	246	286	395	384	236	207	299	353	332	368	383
	Kv	5 144	245	258	393	399	190	187	247	328	364	344	338
	Sa	10 430	491	544	788	783	426	394	546	681	696	712	721
Tanum	Män	6 127	257	271	421	439	277	269	316	352	420	422	436
	Kv	6 125	272	269	409	469	249	213	324	339	387	402	434
	Sa	12 252	529	540	830	908	526	482	640	691	807	824	870
Tibro	Män	5 336	246	287	397	411	286	244	291	366	350	360	358
	Kv	5 245	243	273	402	341	221	203	296	355	334	317	347
	Sa	10 581	489	560	799	752	507	447	587	721	684	677	705
Tidaholm	Män	6 266	313	323	501	458	301	277	358	429	470	411	401
	Kv	6 269	310	320	449	451	301	228	349	434	418	416	381
	Sa	12 535	623	643	950	909	602	505	707	863	888	827	782
Tjörn	Män	7 690	374	365	590	612	366	302	406	485	535	491	553
	Kv	7 332	328	366	508	564	316	286	366	451	537	496	538
	Sa	15 022	702	731	1 098	1 176	682	588	772	936	1 072	987	1 091
Tranemo	Män	6 034	296	367	456	425	317	263	328	382	430	401	411
	Kv	5 770	254	317	412	417	257	228	312	359	410	355	396
	Sa	11 804	550	684	868	842	574	491	640	741	840	756	807
Trollhättan	Män	26 778	1 482	1 485	1 960	1 872	1 567	1 748	1 802	2 022	2 060	1 762	1 661
	Kv	26 524	1 457	1 390	1 840	1 744	1 415	1 558	1 710	1 905	1 843	1 592	1 722
	Sa	53 302	2 939	2 875	3 800	3 616	2 982	3 306	3 512	3 927	3 903	3 354	3 383
Töreboda	Män	4 781	222	256	338	389	229	204	244	275	335	323	350
	Kv	4 689	196	219	337	361	214	189	224	283	337	328	295
	Sa	9 470	418	475	675	750	443	393	468	558	672	651	645
Uddevalla	Män	24 871	1 312	1 366	1 751	1 886	1 414	1 412	1 515	1 702	1 785	1 659	1 673
	Kv	25 443	1 237	1 303	1 737	1 644	1 377	1 270	1 522	1 700	1 655	1 635	1 632
	Sa	50 314	2 549	2 669	3 488	3 530	2 791	2 682	3 037	3 402	3 440	3 294	3 305

55-59	60-64	65-69	70-74	75-79	80-84	85-89	90-94	95-	0-6	7-17	18-24	25-44	45-64	65-
894	880	653	544	431	334	157	48	10	824	1 773	936	2 932	3 300	2 177
876	881	703	575	565	450	282	121	27	814	1 640	798	2 723	3 255	2 723
1 770	1 761	1 356	1 119	996	784	439	169	37	1 638	3 413	1 734	5 655	6 555	4 900
1 205	1 087	812	646	627	463	235	102	21	1 294	2 591	1 391	3 959	4 546	2 906
1 180	1 015	790	750	664	616	411	207	71	1 232	2 595	1 184	3 878	4 409	3 509
2 385	2 102	1 602	1 396	1 291	1 079	646	309	92	2 526	5 186	2 575	7 837	8 955	6 415
393	374	294	250	238	165	79	19	5	316	720	346	1 051	1 431	1 050
308	331	267	273	249	205	134	53	13	260	659	320	981	1 310	1 194
701	705	561	523	487	370	213	72	18	576	1 379	666	2 032	2 741	2 244
425	397	284	263	221	142	77	29	3	349	770	403	1 179	1 516	1 019
370	362	262	262	227	177	135	48	19	327	740	384	1 093	1 374	1 130
795	759	546	525	448	319	212	77	22	676	1 510	787	2 272	2 890	2 149
1 858	1 575	1 114	875	750	561	260	92	11	2 647	4 397	2 269	8 578	7 283	3 663
1 832	1 582	1 244	1 073	956	815	551	217	43	2 468	4 231	2 157	8 526	7 116	4 899
3 690	3 157	2 358	1 948	1 706	1 376	811	309	54	5 115	8 628	4 426	17 104	14 399	8 562
640	654	461	383	272	216	99	33	8	496	1 161	555	1 684	2 376	1 472
621	547	408	336	290	239	167	82	19	448	1 111	462	1 617	2 265	1 541
1 261	1 201	869	719	562	455	266	115	27	944	2 272	1 017	3 301	4 641	3 013
1 080	957	662	535	420	355	118	46	6	1 545	2 951	1 390	4 276	4 354	2 142
1 087	921	704	580	609	457	246	107	29	1 354	2 722	1 271	4 471	4 335	2 732
2 167	1 878	1 366	1 115	1 029	812	364	153	35	2 899	5 673	2 661	8 747	8 689	4 874
642	618	427	341	310	226	132	44	8	654	1 436	826	2 299	2 420	1 488
665	590	449	395	385	347	209	111	28	651	1 351	835	2 247	2 447	1 924
1 307	1 208	876	736	695	573	341	155	36	1 305	2 787	1 661	4 546	4 867	3 412
1 717	1 406	1 095	850	738	533	297	111	17	1 818	3 449	2 764	6 896	6 266	3 641
1 639	1 544	1 192	1 032	955	836	545	219	58	1 737	3 417	2 429	6 399	6 327	4 837
3 356	2 950	2 287	1 882	1 693	1 369	842	330	75	3 555	6 866	5 193	13 295	12 593	8 478
407	376	237	233	244	138	77	26	3	268	629	361	1 010	1 416	958
383	341	271	264	266	247	154	75	13	271	562	250	949	1 347	1 290
790	717	508	497	510	385	231	101	16	539	1 191	611	1 959	2 763	2 248
791	687	541	386	291	219	90	31	6	1 092	1 894	859	3 120	2 978	1 564
765	710	542	428	330	269	143	48	13	993	1 736	824	3 176	2 938	1 773
1 556	1 397	1 083	814	621	488	233	79	19	2 085	3 630	1 683	6 296	5 916	3 337
419	433	308	225	230	161	77	23	4	426	777	384	1 458	1 638	1 028
424	406	282	278	259	220	133	78	13	357	824	429	1 343	1 580	1 263
843	839	590	503	489	381	210	101	17	783	1 601	813	2 801	3 218	2 291
431	392	277	213	199	159	97	24	5	371	793	383	1 191	1 574	974
421	337	266	215	191	210	133	64	14	342	817	326	1 126	1 440	1 093
852	729	543	428	390	369	230	88	19	713	1 610	709	2 317	3 014	2 067
508	474	347	294	297	178	107	31	11	359	890	416	1 357	1 840	1 265
483	449	338	285	289	271	158	68	17	373	866	429	1 263	1 768	1 426
991	923	685	579	586	449	265	99	28	732	1 756	845	2 620	3 608	2 691
425	371	280	221	193	146	66	26	12	360	812	455	1 251	1 514	944
369	386	286	264	214	189	135	49	21	345	777	358	1 188	1 419	1 158
794	757	566	485	407	335	201	75	33	705	1 589	813	2 439	2 933	2 102
443	422	340	288	220	173	106	25	7	458	965	473	1 534	1 677	1 159
388	411	340	311	299	235	147	54	27	439	929	463	1 429	1 596	1 413
831	833	680	599	519	408	253	79	34	897	1 894	936	2 963	3 273	2 572
658	586	449	329	287	179	97	22	4	526	1 192	589	1 728	2 288	1 367
606	547	413	327	241	238	140	52	12	468	1 097	517	1 640	2 187	1 423
1 264	1 133	862	656	528	417	237	74	16	994	2 289	1 106	3 368	4 475	2 790
471	382	344	253	212	160	97	33	6	446	957	458	1 403	1 665	1 105
410	379	290	254	240	232	150	77	21	388	851	418	1 309	1 540	1 264
881	761	634	507	452	392	247	110	27	834	1 808	876	2 712	3 205	2 369
1 764	1 586	1 090	929	828	677	353	117	13	2 062	4 076	2 228	7 632	6 773	4 007
1 684	1 531	1 224	1 064	961	986	586	251	61	2 008	3 760	2 078	7 016	6 529	5 133
3 448	3 117	2 314	1 993	1 789	1 663	939	368	74	4 070	7 836	4 306	14 648	13 302	9 140
400	329	252	189	187	155	79	22	3	324	758	352	1 058	1 402	887
351	315	233	218	203	204	112	62	8	285	697	345	1 033	1 289	1 040
751	644	485	407	390	359	191	84	11	609	1 455	697	2 091	2 691	1 927
1 646	1 492	1 184	1 007	920	702	320	107	18	1 839	3 788	2 102	6 414	6 470	4 258
1 652	1 547	1 291	1 215	1 161	982	584	248	51	1 742	3 558	1 998	6 147	6 466	5 532
3 298	3 039	2 475	2 222	2 081	1 684	904	355	69	3 581	7 346	4 100	12 561	12 936	9 790

1.4.1 (forts.)

Län Kommun	Kön	Samtliga	därav efter ålder										
			0-4	5-9	10-14	15-19	20-24	25-29	30-34	35-39	40-44	45-49	50-54
Ulricehamn	Män	11 221	594	616	791	813	565	554	630	763	789	753	766
	Kv	11 160	566	599	772	736	524	491	611	734	688	717	733
	Sa	22 381	1 160	1 215	1 563	1 549	1 089	1 045	1 241	1 497	1 477	1 470	1 499
Vara	Män	8 152	407	398	606	603	424	405	463	525	522	558	590
	Kv	7 856	351	382	511	590	366	337	417	494	503	544	530
	Sa	16 008	758	780	1 117	1 193	790	742	880	1 019	1 025	1 102	1 120
Värgårda	Män	5 454	306	290	443	475	279	290	329	394	366	342	373
	Kv	5 302	289	302	414	407	254	284	315	394	345	354	323
	Sa	10 756	595	592	857	882	533	574	644	788	711	696	696
Vänersborg	Män	18 376	1 021	978	1 308	1 429	977	908	1 113	1 289	1 295	1 227	1 183
	Kv	18 575	891	974	1 248	1 301	959	881	1 007	1 253	1 295	1 175	1 177
	Sa	36 951	1 912	1 952	2 556	2 730	1 936	1 789	2 120	2 542	2 590	2 402	2 360
Ämål	Män	6 280	309	320	455	441	287	280	343	433	431	409	425
	Kv	6 457	305	317	392	451	229	252	342	388	418	430	388
	Sa	12 737	614	637	847	892	516	532	685	821	849	839	813
Öckerö	Män	6 163	376	397	507	473	288	267	341	434	450	387	391
	Kv	6 068	369	337	412	422	241	255	359	433	445	386	389
	Sa	12 231	745	734	919	895	529	522	700	867	895	773	780
Värmlands län	Män	135 855	6 641	6 790	9 172	9 465	7 899	7 176	8 159	9 227	9 482	9 133	9 327
	Kv	137 433	6 199	6 760	8 736	8 867	7 288	6 413	7 658	8 644	8 971	8 742	9 115
	Sa	273 288	12 840	13 550	17 908	18 332	15 187	13 589	15 817	17 871	18 453	17 875	18 442
Arvika	Män	13 022	606	654	905	892	752	665	741	880	840	835	951
	Kv	13 243	573	634	771	909	625	584	706	816	860	797	932
	Sa	26 265	1 179	1 288	1 676	1 801	1 377	1 249	1 447	1 696	1 700	1 632	1 883
Eda	Män	4 362	196	207	292	310	184	207	235	313	320	334	307
	Kv	4 239	193	198	274	262	170	173	203	258	279	287	304
	Sa	8 601	389	405	566	572	354	380	438	571	599	621	611
Filipstad	Män	5 480	233	239	363	341	271	220	287	341	335	365	409
	Kv	5 537	238	265	324	346	220	206	242	301	322	338	386
	Sa	11 017	471	504	687	687	491	426	529	642	657	703	795
Forshaga	Män	5 749	334	342	467	436	259	208	357	420	412	396	348
	Kv	5 766	288	356	468	408	202	226	353	417	433	326	368
	Sa	11 515	622	698	935	844	461	434	710	837	845	722	716
Grums	Män	4 727	231	211	333	357	232	218	255	313	336	288	327
	Kv	4 681	201	213	366	290	200	183	255	311	301	288	320
	Sa	9 408	432	424	699	647	432	401	510	624	637	576	647
Hagfors	Män	6 735	274	302	435	461	311	229	323	400	490	505	482
	Kv	6 602	235	268	379	430	217	229	296	335	433	452	465
	Sa	13 337	509	570	814	891	528	458	619	735	923	957	947
Hammarö	Män	7 238	437	433	604	573	290	251	412	576	588	528	552
	Kv	7 136	426	481	582	479	220	230	437	558	572	563	503
	Sa	14 374	863	914	1 186	1 052	510	481	849	1 134	1 160	1 091	1 055
Karlstad	Män	40 086	2 083	1 979	2 419	2 672	3 253	3 122	2 851	2 812	2 729	2 566	2 577
	Kv	42 010	1 972	1 921	2 360	2 528	3 355	2 719	2 704	2 622	2 679	2 640	2 591
	Sa	82 096	4 055	3 900	4 779	5 200	6 608	5 841	5 555	5 434	5 408	5 206	5 168
Kil	Män	5 889	305	356	447	468	275	245	311	411	414	417	429
	Kv	5 924	289	343	443	472	243	253	332	396	426	374	408
	Sa	11 813	594	699	890	940	518	498	643	807	840	791	837
Kristinehamn	Män	11 892	545	553	789	773	624	518	694	806	882	788	817
	Kv	12 007	467	590	770	743	542	476	615	739	778	755	849
	Sa	23 899	1 012	1 143	1 559	1 516	1 166	994	1 309	1 545	1 660	1 543	1 666
Munkfors	Män	2 003	89	78	132	146	109	70	97	135	153	127	134
	Kv	1 992	75	83	124	122	84	65	96	121	147	115	110
	Sa	3 995	164	161	256	268	193	135	193	256	300	242	244
Storfors	Män	2 301	114	107	153	195	82	75	117	143	147	172	193
	Kv	2 241	91	105	145	173	77	69	100	142	147	141	147
	Sa	4 542	205	212	298	368	159	144	217	285	294	313	340
Sunne	Män	6 797	315	345	558	463	324	318	360	453	485	490	461
	Kv	6 789	290	362	494	476	306	255	347	440	470	462	447
	Sa	13 586	605	707	1 052	939	630	573	707	893	955	952	908
Säffle	Män	8 085	371	397	563	597	388	307	434	503	602	536	514
	Kv	7 995	372	380	528	544	310	292	409	502	481	494	541
	Sa	16 080	743	777	1 091	1 141	698	599	843	1 005	1 083	1 030	1 055

55-59	60-64	65-69	70-74	75-79	80-84	85-89	90-94	95-	0-6	7-17	18-24	25-44	45-64	65-
841	756	539	464	416	327	180	57	7	867	1 653	859	2 736	3 116	1 990
786	711	571	510	499	445	302	126	39	803	1 594	800	2 524	2 947	2 492
1 627	1 467	1 110	974	915	772	482	183	46	1 670	3 247	1 659	5 260	6 063	4 482
617	557	407	326	328	249	121	36	10	548	1 232	658	1 915	2 322	1 477
534	491	413	361	376	334	210	96	16	494	1 111	595	1 751	2 099	1 806
1 151	1 048	820	687	704	583	331	132	26	1 042	2 343	1 253	3 666	4 421	3 283
411	369	246	184	137	125	65	25	5	414	930	449	1 379	1 495	787
389	337	219	198	166	154	104	47	7	415	838	413	1 338	1 403	895
800	706	465	382	303	279	169	72	12	829	1 768	862	2 717	2 898	1 682
1 303	1 184	991	746	681	447	234	54	8	1 394	2 823	1 496	4 605	4 897	3 161
1 290	1 264	999	865	744	635	411	165	41	1 272	2 687	1 414	4 436	4 906	3 860
2 593	2 448	1 990	1 611	1 425	1 082	645	219	49	2 666	5 510	2 910	9 041	9 803	7 021
481	412	341	290	293	207	85	30	8	430	953	429	1 487	1 727	1 254
447	452	384	331	316	325	186	80	24	429	900	365	1 400	1 717	1 646
928	864	725	621	609	532	271	110	32	859	1 853	794	2 887	3 444	2 900
461	458	282	215	180	163	61	24	8	529	1 065	447	1 492	1 697	933
448	419	299	260	204	206	127	45	12	502	902	377	1 492	1 642	1 153
909	877	581	475	384	369	188	69	20	1 031	1 967	824	2 984	3 339	2 086
10 275	9 115	6 883	5 831	5 095	3 666	1 859	567	93	9 283	19 297	11 387	34 044	37 850	23 994
9 782	9 140	7 376	6 731	6 394	5 396	3 425	1 407	389	8 764	18 385	10 701	31 686	36 779	31 118
20 057	18 255	14 259	12 562	11 489	9 062	5 284	1 974	482	18 047	37 682	22 088	65 730	74 629	55 112
1 045	839	657	607	519	367	194	65	8	867	1 859	1 083	3 126	3 670	2 417
897	890	699	701	696	570	376	166	41	812	1 709	991	2 966	3 516	3 249
1 942	1 729	1 356	1 308	1 215	937	570	231	49	1 679	3 568	2 074	6 092	7 186	5 666
315	311	214	223	189	132	53	16	4	270	618	301	1 075	1 267	831
329	257	239	230	229	191	118	35	10	268	565	264	913	1 177	1 052
644	568	453	453	418	323	171	51	14	538	1 183	565	1 988	2 444	1 883
484	435	324	267	243	183	101	32	7	327	741	379	1 183	1 693	1 157
418	421	318	313	292	299	193	79	16	333	693	367	1 071	1 563	1 510
902	856	642	580	535	482	294	111	23	660	1 434	746	2 254	3 256	2 667
411	406	331	234	185	131	57	14	1	477	943	418	1 397	1 561	953
462	414	269	229	229	170	90	47	11	425	952	345	1 429	1 570	1 045
873	820	600	463	414	301	147	61	12	902	1 895	763	2 826	3 131	1 998
413	359	264	235	169	111	55	17	3	314	676	374	1 122	1 387	854
378	327	272	225	210	166	105	54	16	285	690	295	1 050	1 313	1 048
791	686	536	460	379	277	160	71	19	599	1 366	669	2 172	2 700	1 902
533	488	401	367	337	259	104	30	4	378	934	471	1 442	2 008	1 502
469	508	481	411	385	300	215	75	19	337	803	389	1 293	1 894	1 886
1 002	996	882	778	722	559	319	105	23	715	1 737	860	2 735	3 902	3 388
556	463	312	232	208	121	72	28	2	608	1 242	487	1 827	2 099	975
486	411	331	269	249	181	106	45	7	626	1 168	394	1 797	1 963	1 188
1 042	874	643	501	457	302	178	73	9	1 234	2 410	881	3 624	4 062	2 163
2 737	2 417	1 756	1 401	1 232	880	462	120	18	2 902	5 194	4 310	11 514	10 297	5 869
2 855	2 577	2 026	1 871	1 741	1 490	914	346	99	2 687	5 044	4 405	10 724	10 663	8 487
5 592	4 994	3 782	3 272	2 973	2 370	1 376	466	117	5 589	10 238	8 715	22 238	20 960	14 356
460	427	301	213	171	133	81	18	7	451	965	435	1 381	1 733	924
490	355	289	227	225	182	123	44	10	404	985	401	1 407	1 627	1 100
950	782	590	440	396	315	204	62	17	855	1 950	836	2 788	3 360	2 024
995	840	618	562	474	365	181	54	14	728	1 638	918	2 900	3 440	2 268
889	877	690	637	578	504	335	127	46	708	1 582	822	2 608	3 370	2 917
1 884	1 717	1 308	1 199	1 052	869	516	181	60	1 436	3 220	1 740	5 508	6 810	5 185
131	129	144	92	110	78	33	14	2	121	276	157	455	521	473
118	154	134	135	127	95	63	19	5	112	245	131	429	497	578
249	283	278	227	237	173	96	33	7	233	521	288	884	1 018	1 051
198	173	113	107	106	63	32	8	3	145	354	152	482	736	432
191	185	121	101	102	99	67	33	5	125	327	139	458	664	528
389	358	234	208	208	162	99	41	8	270	681	291	940	1 400	960
506	440	335	300	285	218	99	37	5	454	1 075	476	1 616	1 897	1 279
436	384	367	350	330	279	177	92	25	430	1 017	481	1 512	1 729	1 620
942	824	702	650	615	497	276	129	30	884	2 092	957	3 128	3 626	2 899
604	590	490	389	367	250	133	44	6	510	1 208	598	1 846	2 244	1 679
578	559	491	429	406	315	214	110	40	501	1 110	523	1 684	2 172	2 005
1 182	1 149	981	818	773	565	347	154	46	1 011	2 318	1 121	3 530	4 416	3 684

1.4.1 (forts.)

Län Kommun	Kön	Samtliga	därav efter ålder										
			0-4	5-9	10-14	15-19	20-24	25-29	30-34	35-39	40-44	45-49	50-54
Torsby	Män	6 526	227	315	380	480	333	284	369	367	421	442	494
	Kv	6 434	258	297	401	391	297	240	304	364	357	415	418
	Sa	12 960	485	612	781	871	630	524	673	731	778	857	912
Ärjäng	Män	4 963	281	272	332	301	212	239	316	354	328	344	332
	Kv	4 837	231	264	307	294	220	213	259	322	286	295	326
	Sa	9 800	512	536	639	595	432	452	575	676	614	639	658
Örebro län	Män	135 422	7 180	7 440	9 187	9 419	8 157	8 060	8 640	9 407	9 353	8 576	8 841
	Kv	138 699	6 842	7 032	8 789	9 147	8 075	7 551	8 586	8 910	8 992	8 425	8 807
	Sa	274 121	14 022	14 472	17 976	18 566	16 232	15 611	17 226	18 317	18 345	17 001	17 648
Askersund	Män	5 721	257	300	373	379	255	244	290	363	409	353	420
	Kv	5 740	291	256	353	373	232	214	296	340	371	361	380
	Sa	11 461	548	556	726	752	487	458	586	703	780	714	800
Degerfors	Män	5 152	239	263	386	379	202	205	304	325	385	329	361
	Kv	4 941	219	228	311	328	178	181	273	293	317	327	339
	Sa	10 093	458	491	697	707	380	386	577	618	702	656	700
Hallsberg	Män	7 814	382	427	583	594	400	350	421	533	557	522	552
	Kv	7 501	334	395	515	525	333	291	445	469	499	479	509
	Sa	15 315	716	822	1 098	1 119	733	641	866	1 002	1 056	1 001	1 061
Hällefors	Män	3 835	154	173	238	252	210	166	177	231	262	248	251
	Kv	3 792	125	166	269	245	170	127	191	203	239	204	224
	Sa	7 627	279	339	507	497	380	293	368	434	501	452	475
Karlskoga	Män	14 947	744	751	924	1 024	783	760	876	1 094	1 097	935	969
	Kv	15 238	688	777	896	942	656	661	879	975	957	916	956
	Sa	30 185	1 432	1 528	1 820	1 966	1 439	1 421	1 755	2 069	2 054	1 851	1 925
Kumla	Män	9 657	610	649	694	682	467	467	685	768	697	589	644
	Kv	9 816	584	575	709	637	426	464	690	734	691	547	630
	Sa	19 473	1 194	1 224	1 403	1 319	893	931	1 375	1 502	1 388	1 136	1 274
Laxå	Män	3 126	131	140	202	232	182	110	145	209	218	231	203
	Kv	3 010	119	129	209	188	97	78	132	197	206	199	201
	Sa	6 136	250	269	411	420	279	188	277	406	424	430	404
Lekeberg	Män	3 652	218	201	244	255	173	159	229	240	237	252	274
	Kv	3 429	207	169	241	254	139	163	219	202	223	237	257
	Sa	7 081	425	370	485	509	312	322	448	442	460	489	531
Lindesberg	Män	11 714	518	631	844	877	663	524	623	733	815	766	798
	Kv	11 514	508	561	799	811	473	466	609	744	726	768	758
	Sa	23 228	1 026	1 192	1 643	1 688	1 136	990	1 232	1 477	1 541	1 534	1 556
Ljusnarsberg	Män	2 678	106	135	191	182	94	99	125	168	169	168	201
	Kv	2 639	99	112	154	184	86	97	117	131	177	164	206
	Sa	5 317	205	247	345	366	180	196	242	299	346	332	407
Nora	Män	5 144	250	299	394	371	214	193	284	354	346	345	332
	Kv	5 328	254	279	378	355	209	221	305	343	333	351	348
	Sa	10 472	504	578	772	726	423	414	589	697	679	696	680
Örebro	Män	61 982	3 571	3 471	4 114	4 192	4 514	4 783	4 481	4 389	4 161	3 838	3 836
	Kv	65 751	3 414	3 385	3 955	4 305	5 076	4 588	4 430	4 279	4 253	3 872	3 999
	Sa	127 733	6 985	6 856	8 069	8 497	9 590	9 371	8 911	8 668	8 414	7 710	7 835
Västmanlands län	Män	130 279	6 882	6 769	8 992	9 297	7 429	7 178	8 123	9 313	9 565	8 693	8 390
	Kv	131 112	6 497	6 514	8 794	8 694	6 753	6 659	7 725	8 743	9 056	8 023	8 293
	Sa	261 391	13 379	13 283	17 786	17 991	14 182	13 837	15 848	18 056	18 621	16 716	16 683
Arboga	Män	6 649	340	351	452	466	334	306	358	444	496	438	381
	Kv	6 731	317	364	435	441	284	278	365	420	475	365	416
	Sa	13 380	657	715	887	907	618	584	723	864	971	803	797
Fagersta	Män	6 128	307	296	371	404	337	308	341	457	420	425	377
	Kv	6 142	271	240	381	380	302	268	293	377	390	375	391
	Sa	12 270	578	536	752	784	639	576	634	834	810	800	768
Hallstahammar	Män	7 431	329	362	551	566	393	283	396	510	549	507	478
	Kv	7 524	362	374	551	517	306	286	381	478	538	472	449
	Sa	14 955	691	736	1 102	1 083	699	569	777	988	1 087	979	927
Heby	Män	6 973	346	337	561	590	378	260	334	406	502	523	471
	Kv	6 661	307	369	481	519	322	240	310	421	452	472	453
	Sa	13 634	653	706	1 042	1 109	700	500	644	827	954	995	924
Kungsör	Män	4 197	233	252	290	322	187	163	224	298	297	291	274
	Kv	4 106	223	218	296	253	144	174	251	268	287	269	284
	Sa	8 303	456	470	586	575	331	337	475	566	584	560	558

55–59	60–64	65–69	70–74	75–79	80–84	85–89	90–94	95–	0–6	7–17	18–24	25–44	45–64	65–
503	437	380	383	304	234	131	37	5	345	890	500	1 441	1 876	1 474
447	483	386	374	378	337	195	74	18	378	821	445	1 265	1 763	1 762
950	920	766	757	682	571	326	111	23	723	1 711	945	2 706	3 639	3 236
384	361	243	219	196	141	71	33	4	386	684	328	1 237	1 421	907
339	338	263	229	217	218	134	61	21	333	674	309	1 080	1 298	1 143
723	699	506	448	413	359	205	94	25	719	1 358	637	2 317	2 719	2 050
9 998	9 403	6 585	4 934	4 282	3 430	1 876	538	116	10 134	19 573	11 676	35 460	36 818	21 761
9 975	9 233	6 670	5 592	5 692	5 152	3 505	1 386	338	9 549	18 763	11 573	34 039	36 440	28 335
19 973	18 636	13 255	10 526	9 974	8 582	5 381	1 924	454	19 683	38 336	23 249	69 499	73 258	50 096
480	491	353	252	225	151	89	28	9	379	798	387	1 306	1 744	1 107
495	462	336	263	239	233	159	67	19	386	754	365	1 221	1 698	1 316
975	953	689	515	464	384	248	95	28	765	1 552	752	2 527	3 442	2 423
407	414	292	237	190	122	79	24	9	341	774	354	1 219	1 511	953
386	372	287	241	218	224	151	59	9	308	661	295	1 064	1 424	1 189
793	786	579	478	408	346	230	83	18	649	1 435	649	2 283	2 935	2 142
617	541	425	297	252	230	107	21	3	534	1 235	617	1 861	2 232	1 335
613	547	366	300	338	308	151	75	9	483	1 083	536	1 704	2 148	1 547
1 230	1 088	791	597	590	538	258	96	12	1 017	2 318	1 153	3 565	4 380	2 882
301	292	261	223	185	115	77	15	4	215	508	304	836	1 092	880
279	313	272	212	204	185	107	41	16	187	518	270	760	1 020	1 037
580	605	533	435	389	300	184	56	20	402	1 026	574	1 596	2 112	1 917
1 047	1 165	830	673	534	417	223	91	10	1 043	2 008	1 175	3 827	4 116	2 778
1 109	1 120	890	694	701	620	551	209	41	994	1 943	1 022	3 472	4 101	3 706
2 156	2 285	1 720	1 367	1 235	1 037	774	300	51	2 037	3 951	2 197	7 299	8 217	6 484
702	649	416	276	283	234	108	28	9	888	1 498	716	2 617	2 584	1 354
681	630	420	331	397	343	235	79	13	824	1 452	655	2 579	2 488	1 818
1 383	1 279	836	607	680	577	343	107	22	1 712	2 950	1 371	5 196	5 072	3 172
257	227	189	139	139	100	56	14	2	182	436	269	682	918	639
232	243	177	164	188	119	83	39	10	160	420	162	613	875	780
489	470	366	303	327	219	139	53	12	342	856	431	1 295	1 793	1 419
280	278	201	151	103	80	53	19	5	286	538	267	865	1 084	612
279	233	155	123	112	119	65	24	8	276	505	229	807	1 006	606
559	511	356	274	215	199	118	43	13	562	1 043	496	1 672	2 090	1 218
962	892	630	460	396	326	189	53	14	755	1 805	973	2 695	3 418	2 068
881	843	604	512	520	467	306	119	39	717	1 662	773	2 545	3 250	2 567
1 843	1 735	1 234	972	916	793	495	172	53	1 472	3 467	1 746	5 240	6 668	4 635
209	251	174	140	112	91	43	18	2	168	388	152	561	829	580
211	206	161	136	152	103	81	37	25	140	351	144	522	787	695
420	457	335	276	264	194	124	55	27	308	739	296	1 083	1 616	1 275
425	428	315	203	171	113	82	21	4	354	826	348	1 177	1 530	909
419	386	310	228	220	185	146	51	7	353	789	333	1 202	1 504	1 147
844	814	625	431	391	298	228	72	11	707	1 615	681	2 379	3 034	2 056
4 311	3 775	2 499	1 883	1 692	1 451	770	206	45	4 989	8 759	6 114	17 814	15 760	8 546
4 390	3 878	2 692	2 388	2 403	2 246	1 470	586	142	4 721	8 625	6 789	17 550	16 139	11 927
8 701	7 653	5 191	4 271	4 095	3 697	2 240	792	187	9 710	17 384	12 903	35 364	31 899	20 473
9 666	8 724	6 706	4 992	4 291	3 153	1 569	463	84	9 549	18 912	10 908	34 179	35 473	21 258
9 474	8 807	6 767	5 626	5 507	4 706	2 982	1 193	299	9 047	18 223	9 982	32 183	34 597	27 080
19 140	17 531	13 473	10 618	9 798	7 859	4 551	1 656	383	18 596	37 135	20 890	66 362	70 070	48 338
515	515	413	283	234	194	98	28	3	473	951	519	1 604	1 849	1 253
518	516	389	284	309	273	193	71	18	471	922	448	1 538	1 815	1 537
1 033	1 031	802	567	543	467	291	99	21	944	1 873	967	3 142	3 664	2 790
479	404	383	277	233	192	84	31	2	423	796	496	1 526	1 685	1 202
467	437	384	312	343	262	182	77	10	373	758	443	1 328	1 670	1 570
946	841	767	589	576	454	266	108	12	796	1 554	939	2 854	3 355	2 772
594	542	433	328	290	181	102	33	4	470	1 134	597	1 738	2 121	1 371
592	508	438	362	345	299	179	67	20	507	1 110	493	1 683	2 021	1 710
1 186	1 050	871	690	635	480	281	100	24	977	2 244	1 090	3 421	4 142	3 081
534	446	367	311	281	182	109	29	6	472	1 134	606	1 502	1 974	1 285
456	437	361	317	271	249	148	63	13	446	1 044	508	1 423	1 818	1 422
990	883	728	628	552	431	257	92	19	918	2 178	1 114	2 925	3 792	2 707
356	316	246	164	132	82	49	19	2	335	648	301	982	1 237	694
322	289	213	178	149	136	103	38	11	310	567	257	980	1 164	828
678	605	459	342	281	218	152	57	13	645	1 215	558	1 962	2 401	1 522

1.4.1 (forts.)

Län Kommun	Kön	Samtliga	därav efter ålder										
			0-4	5-9	10-14	15-19	20-24	25-29	30-34	35-39	40-44	45-49	50-54
Köping	Män	12 368	604	599	789	909	726	618	696	826	938	828	862
	Kv	12 278	534	554	800	850	635	512	635	797	854	785	791
	Sa	24 646	1 138	1 153	1 589	1 759	1 361	1 130	1 331	1 623	1 792	1 613	1 653
Norberg	Män	2 980	126	154	215	204	161	101	155	179	209	203	239
	Kv	2 886	102	135	225	193	120	94	143	163	206	183	230
	Sa	5 866	228	289	440	397	281	195	298	342	415	386	469
Sala	Män	10 623	486	548	779	843	578	467	618	684	703	707	763
	Kv	10 823	488	527	749	750	515	449	573	661	775	708	770
	Sa	21 446	974	1 075	1 528	1 593	1 093	916	1 191	1 345	1 478	1 415	1 533
Skinnskatteberg	Män	2 424	119	107	183	168	113	106	98	154	153	155	182
	Kv	2 337	104	95	145	172	91	84	122	118	174	136	191
	Sa	4 761	223	202	328	340	204	190	220	272	327	291	373
Surahammar	Män	5 197	283	250	399	416	236	195	308	343	373	329	396
	Kv	4 999	268	255	334	380	139	221	271	341	355	300	342
	Sa	10 196	551	505	733	796	375	416	579	684	728	629	738
Västerås	Män	65 309	3 709	3 513	4 402	4 409	3 986	4 371	4 595	5 012	4 925	4 287	3 967
	Kv	66 625	3 521	3 383	4 397	4 239	3 895	4 053	4 381	4 699	4 550	3 958	3 976
	Sa	131 934	7 230	6 896	8 799	8 648	7 881	8 424	8 976	9 711	9 475	8 245	7 943
Dalarnas län	Män	137 716	6 737	6 973	9 513	10 120	7 752	6 941	7 809	8 827	9 270	9 212	9 845
	Kv	138 039	6 439	6 536	9 066	9 570	6 543	6 285	7 395	8 445	8 974	9 080	9 283
	Sa	275 755	13 176	13 509	18 579	19 690	14 295	13 226	15 204	17 272	18 244	18 292	19 128
Avesta	Män	11 027	487	498	699	826	572	558	617	710	742	796	802
	Kv	10 927	426	465	677	736	523	489	580	669	715	728	734
	Sa	21 954	913	963	1 376	1 562	1 095	1 047	1 197	1 379	1 457	1 524	1 536
Borlänge	Män	23 635	1 231	1 182	1 627	1 707	1 555	1 510	1 502	1 692	1 651	1 541	1 612
	Kv	23 352	1 248	1 148	1 484	1 653	1 356	1 303	1 379	1 499	1 605	1 467	1 451
	Sa	46 987	2 479	2 330	3 111	3 360	2 911	2 813	2 881	3 191	3 256	3 008	3 063
Falun	Män	27 252	1 471	1 460	1 975	2 094	1 802	1 631	1 682	1 705	1 786	1 829	1 922
	Kv	28 022	1 397	1 432	1 897	1 958	1 588	1 541	1 610	1 683	1 816	1 859	1 963
	Sa	55 274	2 868	2 892	3 872	4 052	3 390	3 172	3 292	3 388	3 602	3 688	3 885
Gagnef	Män	5 126	289	318	404	421	206	208	267	303	365	330	359
	Kv	5 005	267	290	365	361	196	207	254	321	325	352	325
	Sa	10 131	556	608	769	782	402	415	521	624	690	682	684
Hedemora	Män	7 663	336	378	543	568	400	327	407	495	539	554	566
	Kv	7 831	363	340	533	590	333	272	385	439	522	580	514
	Sa	15 494	699	718	1 076	1 158	733	599	792	934	1 061	1 134	1 080
Leksand	Män	7 641	361	422	527	596	407	326	358	479	469	497	523
	Kv	7 799	330	397	557	504	361	285	386	485	484	513	513
	Sa	15 440	691	819	1 084	1 100	768	611	744	964	953	1 010	1 036
Ludvika	Män	12 681	577	629	817	875	671	581	735	767	866	827	900
	Kv	12 856	582	550	757	846	550	509	631	771	837	814	849
	Sa	25 537	1 159	1 179	1 574	1 721	1 221	1 090	1 366	1 538	1 703	1 641	1 749
Malung	Män	5 357	250	282	335	331	275	250	317	398	334	378	370
	Kv	5 156	204	217	339	331	203	246	274	340	338	315	339
	Sa	10 513	454	499	674	662	478	496	591	738	672	693	709
Mora	Män	10 097	488	467	736	725	559	462	572	622	653	653	770
	Kv	10 115	459	460	664	703	441	429	544	621	643	668	733
	Sa	20 212	947	927	1 400	1 428	1 000	891	1 116	1 243	1 296	1 321	1 503
Orsa	Män	3 474	159	203	244	284	192	111	134	241	256	223	257
	Kv	3 546	143	156	246	249	149	114	178	205	248	251	258
	Sa	7 020	302	359	490	533	341	225	312	446	504	474	515
Rättvik	Män	5 396	242	244	377	342	237	201	263	292	311	322	400
	Kv	5 490	213	251	346	356	196	186	236	314	298	320	381
	Sa	10 886	455	495	723	698	433	387	499	606	609	642	781
Smedjebacken	Män	5 447	223	260	339	385	245	219	233	351	412	366	436
	Kv	5 365	209	231	376	378	170	196	254	301	366	387	406
	Sa	10 812	432	491	715	763	415	415	487	652	778	753	842
Säter	Män	5 587	274	283	422	476	272	231	320	323	374	397	424
	Kv	5 402	247	263	383	430	180	202	316	353	354	383	401
	Sa	10 989	521	546	805	906	452	433	636	676	728	780	825
Vansbro	Män	3 559	166	188	235	254	180	145	198	238	255	231	239
	Kv	3 502	168	170	224	219	141	125	191	243	207	210	208
	Sa	7 061	334	358	459	473	321	270	389	481	462	441	447
Älvdalen	Män	3 774	183	159	233	236	179	181	204	211	257	268	265
	Kv	3 671	183	166	218	256	156	181	177	201	216	233	208
	Sa	7 445	366	325	451	492	335	362	381	412	473	501	473

55–59	60–64	65–69	70–74	75–79	80–84	85–89	90–94	95–	0–6	7–17	18–24	25–44	45–64	65–
953	878	607	530	416	349	179	48	13	847	1 735	1 045	3 078	3 521	2 142
895	844	631	595	625	468	305	123	45	749	1 660	964	2 798	3 315	2 792
1 848	1 722	1 238	1 125	1 041	817	484	171	58	1 596	3 395	2 009	5 876	6 836	4 934
277	227	165	113	108	83	47	13	1	190	434	236	644	946	530
228	209	139	138	134	132	80	27	5	154	425	196	606	850	655
505	436	304	251	242	215	127	40	6	344	859	432	1 250	1 796	1 185
864	748	531	436	387	282	127	62	10	698	1 640	896	2 472	3 082	1 835
785	752	544	443	493	416	290	103	32	707	1 531	791	2 458	3 015	2 321
1 649	1 500	1 075	879	880	698	417	165	42	1 405	3 171	1 687	4 930	6 097	4 156
214	210	140	123	90	67	30	8	4	163	358	169	511	761	462
186	192	147	119	95	74	62	21	9	143	313	151	498	705	527
400	402	287	242	185	141	92	29	13	306	671	320	1 009	1 466	989
404	394	322	208	161	121	46	10	3	382	812	390	1 219	1 523	871
411	374	267	246	187	166	91	44	7	371	732	273	1 188	1 427	1 008
815	768	589	454	348	287	137	54	10	753	1 544	663	2 407	2 950	1 879
4 476	4 044	3 099	2 219	1 959	1 420	698	182	36	5 096	9 270	5 653	18 903	16 774	9 613
4 614	4 249	3 254	2 632	2 556	2 231	1 349	559	129	4 816	9 161	5 458	17 683	16 797	12 710
9 090	8 293	6 353	4 851	4 515	3 651	2 047	741	165	9 912	18 431	11 111	36 586	33 571	22 323
11 006	9 736	6 965	5 733	4 833	3 763	1 996	587	98	9 397	20 155	11 543	32 847	39 799	23 975
10 369	9 394	7 156	6 380	6 288	5 520	3 554	1 433	329	9 011	18 997	10 146	31 099	38 126	30 660
21 375	19 130	14 121	12 113	11 121	9 283	5 550	2 020	427	18 408	39 152	21 689	63 946	77 925	54 635
905	759	584	520	446	286	167	47	6	667	1 511	904	2 627	3 262	2 056
829	765	573	572	529	492	295	118	12	610	1 432	785	2 453	3 056	2 591
1 734	1 524	1 157	1 092	975	778	462	165	18	1 277	2 943	1 689	5 080	6 318	4 647
1 668	1 518	1 045	906	754	552	287	87	8	1 669	3 432	2 201	6 355	6 339	3 639
1 707	1 470	1 079	995	965	816	474	225	28	1 691	3 209	1 989	5 786	6 095	4 582
3 375	2 988	2 124	1 901	1 719	1 368	761	312	36	3 360	6 641	4 190	12 141	12 434	8 221
2 065	1 756	1 240	962	810	638	329	76	19	2 036	4 159	2 607	6 804	7 572	4 074
2 077	1 747	1 388	1 081	1 053	1 014	582	271	65	1 973	3 955	2 344	6 650	7 646	5 454
4 142	3 503	2 628	2 043	1 863	1 652	911	347	84	4 009	8 114	4 951	13 454	15 218	9 528
421	388	252	202	170	133	65	20	5	409	883	346	1 143	1 498	847
384	340	256	201	211	190	104	45	11	398	771	310	1 107	1 401	1 018
805	728	508	403	381	323	169	65	16	807	1 654	656	2 250	2 899	1 865
624	554	412	333	266	184	122	51	4	478	1 157	590	1 768	2 298	1 372
591	527	454	388	371	286	227	93	23	498	1 106	555	1 618	2 212	1 842
1 215	1 081	866	721	637	470	349	144	27	976	2 263	1 145	3 386	4 510	3 214
651	585	409	351	274	255	118	31	2	533	1 137	643	1 632	2 256	1 440
586	574	398	344	389	325	249	94	25	472	1 123	554	1 640	2 186	1 824
1 237	1 159	807	695	663	580	367	125	27	1 005	2 260	1 197	3 272	4 442	3 264
1 021	960	695	526	539	396	228	60	11	808	1 750	1 011	2 949	3 708	2 455
932	932	695	654	683	619	444	158	43	782	1 621	882	2 748	3 527	3 296
1 953	1 892	1 390	1 180	1 222	1 015	672	218	54	1 590	3 371	1 893	5 697	7 235	5 751
455	386	277	248	207	160	79	21	4	375	706	392	1 299	1 589	996
369	351	289	277	274	232	160	44	14	295	673	326	1 198	1 374	1 290
824	737	566	525	481	392	239	65	18	670	1 379	718	2 497	2 963	2 286
862	741	535	418	330	286	156	54	8	665	1 499	811	2 309	3 026	1 787
805	708	509	457	477	400	264	102	28	639	1 390	698	2 237	2 914	2 237
1 667	1 449	1 044	875	807	686	420	156	36	1 304	2 889	1 509	4 546	5 940	4 024
296	222	168	165	137	106	57	18	1	232	555	295	742	998	652
235	245	207	193	177	151	94	32	15	204	499	240	745	989	869
531	467	375	358	314	257	151	50	16	436	1 054	535	1 487	1 987	1 521
495	429	313	285	224	246	117	47	9	330	754	358	1 067	1 646	1 241
471	412	311	317	333	281	176	71	21	307	726	329	1 034	1 584	1 510
966	841	624	602	557	527	293	118	30	637	1 480	687	2 101	3 230	2 751
491	478	339	259	182	123	81	18	7	324	726	402	1 215	1 771	1 009
464	427	328	259	231	209	119	41	13	304	750	310	1 117	1 684	1 200
955	905	667	518	413	332	200	59	20	628	1 476	712	2 332	3 455	2 209
472	411	268	214	188	145	64	25	4	387	902	438	1 248	1 704	908
410	378	261	245	215	191	128	47	15	345	806	352	1 225	1 572	1 102
882	789	529	459	403	336	192	72	19	732	1 708	790	2 473	3 276	2 010
263	273	205	172	125	117	50	18	7	235	522	266	836	1 006	694
256	247	209	178	185	147	113	51	10	237	466	219	766	921	893
519	520	414	350	310	264	163	69	17	472	988	485	1 602	1 927	1 587
317	276	223	172	181	136	76	14	3	249	462	279	853	1 126	805
253	271	199	219	195	167	125	41	6	256	470	253	775	965	952
570	547	422	391	376	303	201	55	9	505	932	532	1 628	2 091	1 757

1.4.1 (forts.)

Län Kommun	Kön	Samtliga	därav efter ålder										
			0-4	5-9	10-14	15-19	20-24	25-29	30-34	35-39	40-44	45-49	50-54
Gävleborgs län	Män	137 555	6 859	6 796	9 162	9 702	7 509	6 967	8 288	9 280	9 607	9 080	9 502
	Kv	138 439	6 476	6 349	8 792	9 136	6 898	6 448	7 809	8 705	9 121	8 767	9 123
	Sa	275 994	13 335	13 145	17 954	18 838	14 407	13 415	16 097	17 985	18 728	17 847	18 625
Bollnäs	Män	12 988	630	630	848	887	680	605	694	844	897	838	929
	Kv	13 249	616	589	821	844	614	551	663	786	838	841	900
	Sa	26 237	1 246	1 219	1 669	1 731	1 294	1 156	1 357	1 630	1 735	1 679	1 829
Gävle	Män	45 477	2 481	2 256	3 003	3 099	2 948	2 995	3 168	3 282	3 309	2 982	2 903
	Kv	46 728	2 359	2 219	2 930	2 867	3 011	2 841	3 004	3 153	3 181	2 836	2 885
	Sa	92 205	4 840	4 475	5 933	5 966	5 959	5 836	6 172	6 435	6 490	5 818	5 788
Hofors	Män	5 163	226	271	355	370	242	194	249	331	367	379	361
	Kv	5 034	192	228	311	349	216	177	260	298	328	307	326
	Sa	10 197	418	499	666	719	458	371	509	629	695	686	687
Hudiksvall	Män	18 327	955	914	1 284	1 358	966	805	1 101	1 168	1 197	1 240	1 312
	Kv	18 677	873	885	1 176	1 300	888	800	1 010	1 115	1 224	1 223	1 305
	Sa	37 004	1 828	1 799	2 460	2 658	1 854	1 605	2 111	2 283	2 421	2 463	2 617
Ljusdal	Män	9 755	496	475	588	691	558	465	537	591	606	619	677
	Kv	9 629	448	437	555	615	402	391	468	549	589	668	662
	Sa	19 384	944	912	1 143	1 306	960	856	1 005	1 140	1 195	1 287	1 339
Nordanstig	Män	4 989	244	229	334	389	243	208	251	283	359	335	349
	Kv	4 858	218	201	345	367	194	188	225	293	324	287	323
	Sa	9 847	462	430	679	756	437	396	476	576	683	622	672
Ockelbo	Män	3 073	119	145	219	231	107	109	159	205	213	207	245
	Kv	2 978	136	128	189	209	109	109	134	184	196	211	199
	Sa	6 051	255	273	408	440	216	218	293	389	409	418	444
Ovanåker	Män	6 002	256	293	377	443	306	257	319	367	388	394	460
	Kv	5 871	248	277	396	442	245	202	291	343	375	381	404
	Sa	11 873	504	570	773	885	551	459	610	710	763	775	864
Sandviken	Män	18 552	892	926	1 252	1 275	901	798	1 077	1 361	1 333	1 222	1 258
	Kv	18 138	853	822	1 194	1 233	742	741	1 040	1 175	1 182	1 150	1 194
	Sa	36 690	1 745	1 748	2 446	2 508	1 643	1 539	2 117	2 536	2 515	2 372	2 452
Söderhamn	Män	13 229	560	657	902	959	558	531	733	848	938	864	1 008
	Kv	13 277	533	563	875	910	477	448	714	809	884	863	925
	Sa	26 506	1 093	1 220	1 777	1 869	1 035	979	1 447	1 657	1 822	1 727	1 933
Västernorrlands län	Män	121 458	6 276	6 066	7 911	8 287	6 455	6 367	7 178	8 201	8 192	8 119	8 452
	Kv	122 278	6 012	5 697	7 531	7 869	5 790	5 813	6 979	7 823	7 674	7 788	8 009
	Sa	243 736	12 288	11 763	15 442	16 156	12 245	12 180	14 157	16 024	15 866	15 907	16 461
Härnösand	Män	12 387	605	656	793	899	756	606	678	735	806	785	843
	Kv	12 840	571	605	793	920	699	571	635	737	750	783	895
	Sa	25 227	1 176	1 261	1 586	1 819	1 455	1 177	1 313	1 472	1 556	1 568	1 738
Kramfors	Män	10 047	439	430	612	696	461	393	479	604	659	683	745
	Kv	10 060	393	466	606	608	371	356	451	574	612	636	678
	Sa	20 107	832	896	1 218	1 304	832	749	930	1 178	1 271	1 319	1 423
Sollefteå	Män	10 376	452	497	634	738	510	437	468	612	642	755	811
	Kv	10 600	441	439	642	730	457	406	464	555	652	699	746
	Sa	20 976	893	936	1 276	1 468	967	843	932	1 167	1 294	1 454	1 557
Sundsvall	Män	46 782	2 667	2 308	2 982	3 068	2 689	2 842	3 180	3 418	3 251	3 074	3 113
	Kv	47 262	2 543	2 148	2 839	2 909	2 504	2 651	3 103	3 321	3 058	3 042	2 968
	Sa	94 044	5 210	4 456	5 821	5 977	5 193	5 493	6 283	6 739	6 309	6 116	6 081
Timrå	Män	8 970	491	529	658	609	378	386	515	693	650	606	598
	Kv	8 777	493	485	567	574	276	356	583	651	582	568	561
	Sa	17 747	984	1 014	1 225	1 183	654	742	1 098	1 344	1 232	1 174	1 159
Änge	Män	5 398	255	254	369	397	234	228	264	330	352	406	381
	Kv	5 294	219	217	364	350	188	208	241	329	331	355	323
	Sa	10 692	474	471	733	747	422	436	505	659	683	761	704
Örnsköldsvik	Män	27 498	1 367	1 392	1 863	1 880	1 427	1 475	1 594	1 809	1 832	1 810	1 961
	Kv	27 445	1 352	1 337	1 720	1 778	1 295	1 265	1 502	1 656	1 689	1 705	1 838
	Sa	54 943	2 719	2 729	3 583	3 658	2 722	2 740	3 096	3 465	3 521	3 515	3 799
Jämtlands län	Män	63 394	3 051	3 007	4 286	4 569	3 574	3 309	3 899	4 099	4 296	4 232	4 547
	Kv	63 634	3 184	2 858	4 019	4 325	3 347	3 058	3 590	3 851	4 180	4 172	4 282
	Sa	127 028	6 235	5 865	8 305	8 894	6 921	6 367	7 489	7 950	8 476	8 404	8 829
Berg	Män	3 945	161	192	296	320	163	118	165	220	252	281	263
	Kv	3 751	169	167	254	299	131	124	162	210	257	227	262
	Sa	7 696	330	359	550	619	294	242	327	430	509	508	525

55–59	60–64	65–69	70–74	75–79	80–84	85–89	90–94	95–	0–6	7–17	18–24	25–44	45–64	65–
10 847	9 913	7 040	5 892	4 997	3 679	1 826	522	87	9 477	19 472	11 079	34 142	39 342	24 043
10 478	9 603	7 282	6 571	6 212	5 468	3 516	1 357	328	8 927	18 430	10 294	32 083	37 971	30 734
21 325	19 516	14 322	12 463	11 209	9 147	5 342	1 879	415	18 404	37 902	21 373	66 225	77 313	54 777
1 050	974	722	606	498	389	204	59	4	862	1 822	991	3 040	3 791	2 482
1 056	913	711	713	642	614	366	132	39	842	1 740	902	2 838	3 710	3 217
2 106	1 887	1 433	1 319	1 140	1 003	570	191	43	1 704	3 562	1 893	5 878	7 501	5 699
3 232	2 953	2 101	1 723	1 389	1 046	460	124	23	3 323	6 359	4 105	12 754	12 070	6 866
3 232	3 012	2 295	1 924	1 839	1 622	1 016	396	106	3 234	6 011	4 141	12 179	11 965	9 198
6 464	5 965	4 396	3 647	3 228	2 668	1 476	520	129	6 557	12 370	8 246	24 933	24 035	16 064
404	378	285	250	235	153	90	20	3	332	751	381	1 141	1 522	1 036
364	357	278	303	269	245	149	65	12	272	675	349	1 063	1 354	1 321
768	735	563	553	504	398	239	85	15	604	1 426	730	2 204	2 876	2 357
1 516	1 375	874	806	684	468	227	67	10	1 318	2 685	1 474	4 271	5 443	3 136
1 498	1 315	952	919	821	735	443	162	33	1 219	2 532	1 371	4 149	5 341	4 065
3 014	2 690	1 826	1 725	1 505	1 203	670	229	43	2 537	5 217	2 845	8 420	10 784	7 201
813	724	503	457	433	307	169	38	8	699	1 300	809	2 199	2 833	1 915
776	638	546	513	499	431	308	111	23	616	1 218	623	1 997	2 744	2 431
1 589	1 362	1 049	970	932	738	477	149	31	1 315	2 518	1 432	4 196	5 577	4 346
438	387	278	251	180	128	74	27	2	326	724	389	1 101	1 509	940
424	367	285	232	197	202	118	54	14	295	711	319	1 030	1 401	1 102
862	754	563	483	377	330	192	81	16	621	1 435	708	2 131	2 910	2 042
288	228	155	136	133	109	53	9	3	173	469	179	686	968	598
235	211	151	149	181	134	67	34	12	183	400	188	623	856	728
523	439	306	285	314	243	120	43	15	356	869	367	1 309	1 824	1 326
528	461	311	264	243	191	117	23	4	360	844	471	1 331	1 843	1 153
465	406	334	282	272	265	170	58	15	352	853	403	1 211	1 656	1 396
993	867	645	546	515	456	287	81	19	712	1 697	874	2 542	3 499	2 549
1 476	1 425	1 091	790	621	487	249	101	17	1 265	2 599	1 382	4 569	5 381	3 356
1 390	1 373	983	844	807	666	505	208	36	1 190	2 455	1 199	4 138	5 107	4 049
2 866	2 798	2 074	1 634	1 428	1 153	754	309	53	2 455	5 054	2 581	8 707	10 488	7 405
1 102	1 008	720	609	581	401	183	54	13	819	1 919	898	3 050	3 982	2 561
1 038	1 011	747	692	685	554	374	137	38	724	1 835	799	2 855	3 837	3 227
2 140	2 019	1 467	1 301	1 266	955	557	191	51	1 543	3 754	1 697	5 905	7 819	5 788
9 522	8 650	6 550	5 368	4 441	3 348	1 513	477	85	8 664	16 737	9 594	29 938	34 743	21 782
9 065	8 373	6 648	6 107	5 766	4 906	2 985	1 151	292	8 266	15 940	8 693	28 289	33 235	27 855
18 587	17 023	13 198	11 475	10 207	8 254	4 498	1 628	377	16 930	32 677	18 287	58 227	67 978	49 637
1 082	927	677	574	413	341	161	40	10	857	1 719	1 133	2 825	3 637	2 216
1 008	905	723	635	578	496	369	140	27	819	1 723	1 046	2 693	3 591	2 968
2 090	1 832	1 400	1 209	991	837	530	180	37	1 676	3 442	2 179	5 518	7 228	5 184
918	793	619	535	451	304	162	50	14	618	1 309	711	2 135	3 139	2 135
828	745	564	555	610	509	326	131	41	587	1 263	594	1 993	2 887	2 736
1 746	1 538	1 183	1 090	1 061	813	488	181	55	1 205	2 572	1 305	4 128	6 026	4 871
861	709	605	555	463	399	167	55	6	649	1 380	802	2 159	3 136	2 250
758	758	623	619	559	509	359	142	42	621	1 353	735	2 077	2 961	2 853
1 619	1 467	1 228	1 174	1 022	908	526	197	48	1 270	2 733	1 537	4 236	6 097	5 103
3 396	3 191	2 372	1 872	1 546	1 114	516	155	28	3 566	6 315	3 833	12 691	12 774	7 603
3 424	3 119	2 449	2 184	1 925	1 654	963	375	83	3 375	5 990	3 578	12 133	12 553	9 633
6 820	6 310	4 821	4 056	3 471	2 768	1 479	530	111	6 941	12 305	7 411	24 824	25 327	17 236
724	720	441	358	279	222	79	31	3	709	1 375	581	2 244	2 648	1 413
690	619	453	405	332	324	170	67	21	681	1 223	491	2 172	2 438	1 772
1 414	1 339	894	763	611	546	249	98	24	1 390	2 598	1 072	4 416	5 086	3 185
405	360	315	282	227	194	107	35	3	354	761	394	1 174	1 552	1 163
342	358	331	297	334	277	163	53	14	300	729	309	1 109	1 378	1 469
747	718	646	579	561	471	270	88	17	654	1 490	703	2 283	2 930	2 632
2 136	1 950	1 521	1 192	1 062	774	321	111	21	1 911	3 878	2 140	6 710	7 857	5 002
2 015	1 869	1 505	1 412	1 428	1 137	635	243	64	1 883	3 659	1 940	6 112	7 427	6 424
4 151	3 819	3 026	2 604	2 490	1 911	956	354	85	3 794	7 537	4 080	12 822	15 284	11 426
4 943	4 435	3 095	2 650	2 264	1 801	990	304	43	4 218	8 963	5 306	15 603	18 157	11 147
4 625	4 089	3 236	2 901	2 799	2 607	1 642	691	178	4 297	8 421	5 015	14 679	17 168	14 054
9 568	8 524	6 331	5 551	5 063	4 408	2 632	995	221	8 515	17 384	10 321	30 282	35 325	25 201
330	293	242	187	191	166	71	28	6	234	602	296	755	1 167	891
264	268	213	208	171	185	119	50	11	234	544	242	753	1 021	957
594	561	455	395	362	351	190	78	17	468	1 146	538	1 508	2 188	1 848

1.4.1 (forts.)

Län Kommun	Kön	Samtliga	därav efter ålder										
			0–4	5–9	10–14	15–19	20–24	25–29	30–34	35–39	40–44	45–49	50–54
Bräcke	Män	3 695	148	206	283	289	128	112	192	230	236	239	271
	Kv	3 497	156	166	244	235	108	95	184	218	234	227	236
	Sa	7 192	304	372	527	524	236	207	376	448	470	466	507
Härjedalen	Män	5 558	224	235	314	392	280	232	300	308	358	364	407
	Kv	5 331	238	217	342	344	204	173	243	299	328	353	360
	Sa	10 889	462	452	656	736	484	405	543	607	686	717	767
Krokoms	Män	7 216	405	380	558	560	342	280	412	473	523	472	552
	Kv	6 914	440	374	497	544	257	262	404	467	463	482	453
	Sa	14 130	845	754	1 055	1 104	599	542	816	940	986	954	1 005
Ragunda	Män	2 919	102	119	204	218	145	97	137	157	201	205	200
	Kv	2 877	140	114	187	206	100	79	132	147	182	175	196
	Sa	5 796	242	233	391	424	245	176	269	304	383	380	396
Strömsund	Män	6 611	243	284	416	489	345	243	288	363	417	464	493
	Kv	6 320	258	265	420	467	207	200	250	320	408	402	441
	Sa	12 931	501	549	836	956	552	443	538	683	825	866	934
Åre	Män	5 090	265	262	360	370	283	266	382	356	361	360	391
	Kv	4 876	265	222	349	355	248	282	310	330	395	325	322
	Sa	9 966	530	484	709	725	531	548	692	686	756	685	713
Östersund	Män	28 360	1 503	1 329	1 855	1 931	1 888	1 961	2 023	1 992	1 948	1 847	1 970
	Kv	30 068	1 518	1 333	1 726	1 875	2 092	1 843	1 905	1 860	1 913	1 981	2 012
	Sa	58 428	3 021	2 662	3 581	3 806	3 980	3 804	3 928	3 852	3 861	3 828	3 982
Västerbottens län	Män	128 901	6 664	6 401	8 957	9 121	9 812	9 003	8 322	8 559	8 304	8 331	8 539
	Kv	128 751	6 358	6 263	8 302	8 588	9 681	8 019	7 581	7 988	7 920	8 101	8 198
	Sa	257 652	13 022	12 664	17 259	17 709	19 493	17 022	15 903	16 547	16 224	16 432	16 737
Bjurholm	Män	1 308	66	61	94	86	58	45	63	71	71	80	90
	Kv	1 245	60	45	92	84	50	34	60	60	77	57	61
	Sa	2 553	126	106	186	170	108	79	123	131	148	137	151
Dorotea	Män	1 580	53	54	90	125	73	47	88	73	83	112	131
	Kv	1 502	53	67	94	106	65	44	63	69	79	112	86
	Sa	3 082	106	121	184	231	138	91	151	142	162	224	217
Lycksele	Män	6 294	304	322	445	479	376	294	309	410	431	424	446
	Kv	6 407	288	311	430	432	337	274	329	401	373	449	428
	Sa	12 701	592	633	875	911	713	568	638	811	804	873	874
Malå	Män	1 731	82	68	129	132	84	94	71	97	110	124	145
	Kv	1 690	85	76	116	122	64	64	74	85	110	106	131
	Sa	3 421	167	144	245	254	148	158	145	182	220	230	276
Nordmaling	Män	3 765	210	164	250	277	185	185	192	250	235	213	252
	Kv	3 705	186	179	256	277	148	161	187	209	205	223	279
	Sa	7 470	396	343	506	554	333	346	379	459	440	436	531
Norsjö	Män	2 277	99	111	165	175	122	86	100	139	136	164	170
	Kv	2 189	97	86	154	165	103	73	91	123	137	135	151
	Sa	4 466	196	197	319	340	225	159	191	262	273	299	321
Robertsfors	Män	3 585	197	182	253	304	199	133	141	215	217	271	273
	Kv	3 481	158	171	242	278	127	117	177	191	226	257	252
	Sa	7 066	355	353	495	582	326	250	318	406	443	528	525
Skellefteå	Män	35 928	1 851	1 815	2 553	2 570	2 071	1 945	2 141	2 335	2 386	2 403	2 590
	Kv	35 982	1 735	1 810	2 432	2 381	1 805	1 741	1 948	2 195	2 246	2 416	2 417
	Sa	71 910	3 586	3 625	4 985	4 951	3 876	3 686	4 089	4 530	4 632	4 819	5 007
Sorsole	Män	1 503	56	77	99	107	77	55	68	81	85	102	103
	Kv	1 402	51	61	83	120	44	42	68	76	85	75	90
	Sa	2 905	107	138	182	227	121	97	136	157	170	177	193
Storuman	Män	3 335	127	162	224	200	168	138	150	211	220	215	254
	Kv	3 172	120	181	179	201	124	112	159	175	188	213	212
	Sa	6 507	247	343	403	401	292	250	309	386	408	428	466
Umeå	Män	55 118	3 013	2 784	3 743	3 695	5 775	5 452	4 371	3 952	3 561	3 284	3 182
	Kv	55 640	2 911	2 631	3 387	3 512	6 317	4 879	3 807	3 719	3 436	3 280	3 301
	Sa	110 758	5 924	5 415	7 130	7 207	12 092	10 331	8 178	7 671	6 997	6 564	6 483
Vilhelmina	Män	3 744	180	178	257	287	233	165	168	194	214	277	284
	Kv	3 583	182	185	238	262	170	135	168	176	238	237	241
	Sa	7 327	362	363	495	549	403	300	336	370	452	514	525
Vindeln	Män	2 874	122	123	194	227	134	137	148	161	187	200	198
	Kv	2 878	121	141	174	208	110	114	143	142	168	177	177
	Sa	5 752	243	264	368	435	244	251	291	303	355	377	375

55-59	60-64	65-69	70-74	75-79	80-84	85-89	90-94	95-	0-6	7-17	18-24	25-44	45-64	65-
289	293	209	181	176	119	70	21	3	232	594	228	770	1 092	779
270	248	193	190	176	147	117	44	9	223	491	195	731	981	876
559	541	402	371	352	266	187	65	12	455	1 085	423	1 501	2 073	1 655
468	435	335	288	224	210	137	43	4	313	716	416	1 198	1 674	1 241
399	375	328	302	301	255	181	69	20	321	698	326	1 043	1 487	1 456
867	810	663	590	525	465	318	112	24	634	1 414	742	2 241	3 161	2 697
587	543	296	273	235	203	86	30	6	555	1 168	522	1 688	2 154	1 129
532	459	290	259	270	247	133	62	19	577	1 075	460	1 596	1 926	1 280
1 119	1 002	586	532	505	450	219	92	25	1 132	2 243	982	3 284	4 080	2 409
245	201	190	173	143	110	51	19	2	146	409	233	592	851	688
191	190	194	178	150	147	110	45	14	181	398	168	540	752	838
436	391	384	351	293	257	161	64	16	327	807	401	1 132	1 603	1 526
568	528	391	370	311	226	116	52	4	345	903	529	1 311	2 053	1 470
492	449	400	335	351	329	205	96	25	360	874	383	1 178	1 784	1 741
1 060	977	791	705	662	555	321	148	29	705	1 777	912	2 489	3 837	3 211
353	309	230	160	151	113	97	18	3	361	751	428	1 365	1 413	772
293	262	195	224	176	156	106	48	13	365	674	400	1 317	1 202	918
646	571	425	384	327	269	203	66	16	726	1 425	828	2 682	2 615	1 690
2 103	1 833	1 202	1 018	833	654	362	93	15	2 032	3 820	2 654	7 924	7 753	4 177
2 184	1 838	1 423	1 205	1 204	1 141	671	277	67	2 036	3 667	2 841	7 521	8 015	5 988
4 287	3 671	2 625	2 223	2 037	1 795	1 033	370	82	4 068	7 487	5 495	15 445	15 768	10 165
9 066	7 819	5 988	5 010	4 115	2 974	1 430	428	58	9 115	18 560	13 280	34 188	33 755	20 003
8 502	7 731	6 369	5 674	5 280	4 363	2 592	1 010	231	8 798	17 355	13 039	31 508	32 532	25 519
17 568	15 550	12 357	10 684	9 395	7 337	4 022	1 438	289	17 913	35 915	26 319	65 696	66 287	45 522
83	107	77	84	81	56	28	6	1	86	192	87	250	360	333
91	83	93	84	88	67	44	12	3	81	163	87	231	292	391
174	190	170	168	169	123	72	18	4	167	355	174	481	652	724
125	110	95	104	80	82	39	13	3	72	203	120	291	478	416
84	106	107	90	97	92	69	15	4	77	203	105	255	388	474
209	216	202	194	177	174	108	28	7	149	406	225	546	866	890
476	385	361	322	219	171	92	24	4	425	934	567	1 444	1 731	1 193
448	422	370	307	308	273	152	58	17	413	885	500	1 377	1 747	1 485
924	807	731	629	527	444	244	82	21	838	1 819	1 067	2 821	3 478	2 678
142	117	99	83	79	40	27	8	0	111	257	127	372	528	336
111	124	108	89	89	80	37	16	3	108	247	108	333	472	422
253	241	207	172	168	120	64	24	3	219	504	235	705	1 000	758
315	274	223	200	153	118	46	16	7	274	530	282	862	1 054	763
261	249	223	171	178	147	107	51	8	265	523	258	762	1 012	885
576	523	446	371	331	265	153	67	15	539	1 053	540	1 624	2 066	1 648
164	171	144	110	103	67	37	12	2	138	340	194	461	669	475
156	134	154	136	118	96	56	13	11	127	311	167	424	576	584
320	305	298	246	221	163	93	25	13	265	651	361	885	1 245	1 059
272	265	173	169	136	113	45	24	3	260	568	307	706	1 081	663
245	211	187	175	171	150	104	37	5	230	521	225	711	965	829
517	476	360	344	307	263	149	61	8	490	1 089	532	1 417	2 046	1 492
2 656	2 323	1 912	1 578	1 306	918	446	119	10	2 529	5 300	3 031	8 807	9 972	6 289
2 461	2 393	1 943	1 863	1 675	1 360	797	295	69	2 439	5 024	2 700	8 130	9 687	8 002
5 117	4 716	3 855	3 441	2 981	2 278	1 243	414	79	4 968	10 324	5 731	16 937	19 659	14 291
113	100	100	101	78	57	32	10	2	92	208	116	289	418	380
91	93	102	92	78	66	50	30	5	79	197	83	271	349	423
204	193	202	193	156	123	82	40	7	171	405	199	560	767	803
258	263	220	178	158	112	52	24	1	186	452	243	719	990	745
205	240	228	208	189	130	77	28	3	182	438	185	634	870	863
463	503	448	386	347	242	129	52	4	368	890	428	1 353	1 860	1 608
3 467	2 893	1 898	1 488	1 193	856	376	117	18	4 101	7 688	7 221	17 336	12 826	5 946
3 538	2 856	2 169	1 823	1 633	1 311	747	309	74	3 941	7 022	7 795	15 841	12 975	8 066
7 005	5 749	4 067	3 311	2 826	2 167	1 123	426	92	8 042	14 710	15 016	33 177	25 801	14 012
288	252	222	187	159	118	63	15	3	252	540	343	741	1 101	767
219	246	208	201	193	162	82	31	9	247	523	267	717	943	886
507	498	430	388	352	280	145	46	12	499	1 063	610	1 458	2 044	1 653
242	198	169	124	140	109	47	14	0	163	414	223	633	838	603
203	201	169	151	179	165	89	36	10	171	399	184	567	758	799
445	399	338	275	319	274	136	50	10	334	813	407	1 200	1 596	1 402

1.4.1 (forts.)

Län Kommun	Kön	Samtliga	därav efter ålder										
			0–4	5–9	10–14	15–19	20–24	25–29	30–34	35–39	40–44	45–49	50–54
Vännäs	Män	4 180	230	221	350	348	185	173	225	299	281	341	292
	Kv	4 232	230	241	329	334	170	170	241	299	262	264	260
	Sa	8 412	460	462	679	682	355	343	466	598	543	605	552
Åsele	Män	1 679	74	79	111	109	72	54	87	71	87	121	129
	Kv	1 643	81	78	96	106	47	59	66	68	90	100	112
	Sa	3 322	155	157	207	215	119	113	153	139	177	221	241
Norrbottens län	Män	127 466	6 064	6 493	8 316	8 978	7 877	6 891	7 387	8 576	8 932	8 820	9 191
	Kv	124 274	5 910	5 905	8 003	8 356	6 268	5 723	6 908	7 943	8 217	8 566	8 489
	Sa	251 740	11 974	12 398	16 319	17 334	14 145	12 614	14 295	16 519	17 149	17 386	17 680
Arjeplog	Män	1 640	58	76	100	113	106	65	71	90	108	122	127
	Kv	1 519	57	57	96	105	54	50	66	94	89	118	102
	Sa	3 159	115	133	196	218	160	115	137	184	197	240	229
Arvidsjaur	Män	3 411	136	170	197	250	176	159	175	201	220	235	239
	Kv	3 403	162	140	190	219	149	140	162	184	193	228	198
	Sa	6 814	298	310	387	469	325	299	337	385	413	463	437
Boden	Män	13 880	672	720	1 002	971	782	704	821	945	920	984	1 021
	Kv	14 296	705	699	901	998	663	600	829	871	925	988	1 010
	Sa	28 176	1 377	1 419	1 903	1 969	1 445	1 304	1 650	1 816	1 845	1 972	2 031
Gällivare	Män	9 826	371	439	648	689	480	456	482	632	743	770	728
	Kv	9 251	377	452	626	639	382	367	417	561	647	707	696
	Sa	19 077	748	891	1 274	1 328	862	823	899	1 193	1 390	1 477	1 424
Haparanda	Män	5 214	233	257	333	380	287	249	253	297	358	355	455
	Kv	4 970	229	217	348	325	206	206	232	260	303	354	360
	Sa	10 184	462	474	681	705	493	455	485	557	661	709	815
Jokkmokk	Män	2 805	104	129	175	204	149	108	104	182	169	211	229
	Kv	2 729	108	107	188	211	118	105	107	170	174	196	172
	Sa	5 534	212	236	363	415	267	213	211	352	343	407	401
Kalix	Män	8 896	410	447	576	634	444	376	468	598	567	594	640
	Kv	8 587	393	405	517	567	327	310	452	538	556	578	575
	Sa	17 483	803	852	1 093	1 201	771	686	920	1 136	1 123	1 172	1 215
Kiruna	Män	11 901	614	658	828	834	609	522	675	856	979	909	828
	Kv	11 234	555	592	770	802	478	425	663	792	827	785	733
	Sa	23 135	1 169	1 250	1 598	1 636	1 087	947	1 338	1 648	1 806	1 694	1 561
Luleå	Män	36 804	1 813	1 855	2 358	2 492	3 020	2 632	2 464	2 704	2 704	2 469	2 464
	Kv	35 947	1 816	1 718	2 229	2 310	2 381	2 128	2 211	2 566	2 552	2 472	2 368
	Sa	72 751	3 629	3 573	4 587	4 802	5 401	4 760	4 675	5 270	5 256	4 941	4 832
Pajala	Män	3 569	141	167	169	277	149	100	134	165	214	227	287
	Kv	3 229	141	152	206	207	74	87	120	126	165	212	222
	Sa	6 798	282	319	375	484	223	187	254	291	379	439	509
Piteå	Män	20 446	1 127	1 131	1 368	1 442	1 246	1 178	1 302	1 405	1 381	1 331	1 451
	Kv	20 427	1 019	979	1 366	1 364	1 108	1 015	1 259	1 294	1 299	1 337	1 456
	Sa	40 873	2 146	2 110	2 734	2 806	2 354	2 193	2 561	2 699	2 680	2 668	2 907
Älvsbyn	Män	4 381	215	216	288	362	207	188	250	282	287	283	311
	Kv	4 274	187	220	288	288	182	174	225	262	228	289	272
	Sa	8 655	402	436	576	650	389	362	475	544	515	572	583
Övertorneå	Män	1 986	77	77	98	143	94	61	88	77	126	138	162
	Kv	1 886	60	67	116	130	63	57	68	96	108	132	122
	Sa	3 872	137	144	214	273	157	118	156	173	234	270	284
Övertorneå	Män	2 707	93	151	176	187	128	93	100	142	156	192	249
	Kv	2 522	101	100	162	191	83	59	97	129	151	170	203
	Sa	5 229	194	251	338	378	211	152	197	271	307	362	452

55-59	60-64	65-69	70-74	75-79	80-84	85-89	90-94	95-	0-6	7-17	18-24	25-44	45-64	65-
318	237	200	179	132	88	66	14	1	327	703	304	978	1 188	680
272	258	200	179	185	174	113	44	7	323	688	293	972	1 054	902
590	495	400	358	317	262	179	58	8	650	1 391	597	1 950	2 242	1 582
147	124	95	103	98	69	34	12	3	99	231	115	299	521	414
117	115	108	105	99	90	68	35	3	115	211	82	283	444	508
264	239	203	208	197	159	102	47	6	214	442	197	582	965	922
9 802	8 624	6 631	5 674	4 457	2 964	1 329	392	68	8 602	17 830	11 296	31 786	36 437	21 515
9 368	8 056	7 052	6 116	5 554	4 214	2 372	1 032	222	8 276	16 781	9 385	28 791	34 479	26 562
19 170	16 680	13 683	11 790	10 011	7 178	3 701	1 424	290	16 878	34 611	20 681	60 577	70 916	48 077
110	130	95	89	78	57	33	12	0	82	223	148	334	489	364
107	104	108	88	88	68	39	25	4	80	187	102	299	431	420
217	234	203	177	166	125	72	37	4	162	410	250	633	920	784
252	259	185	207	152	110	67	18	3	203	454	272	755	985	742
249	255	210	214	191	152	116	38	13	223	415	222	679	930	934
501	514	395	421	343	262	183	56	16	426	869	494	1 434	1 915	1 676
1 114	1 007	639	571	450	341	170	37	9	933	2 084	1 130	3 390	4 126	2 217
1 164	877	737	647	635	571	310	141	25	1 009	1 905	1 052	3 225	4 039	3 066
2 278	1 884	1 376	1 218	1 085	912	480	178	34	1 942	3 989	2 182	6 615	8 165	5 283
823	686	587	511	382	234	118	38	9	558	1 319	750	2 313	3 007	1 879
654	608	641	502	413	296	172	75	19	556	1 337	583	1 992	2 665	2 118
1 477	1 294	1 228	1 013	795	530	290	113	28	1 114	2 656	1 333	4 305	5 672	3 997
427	371	308	261	197	124	55	14	0	328	728	434	1 157	1 608	959
442	348	326	239	240	192	102	38	3	328	677	320	1 001	1 504	1 140
869	719	634	500	437	316	157	52	3	656	1 405	754	2 158	3 112	2 099
262	219	165	132	130	77	40	14	2	151	385	225	563	921	560
229	181	161	155	132	120	66	25	4	142	383	207	556	778	663
491	400	326	287	262	197	106	39	6	293	768	432	1 119	1 699	1 223
699	682	530	468	356	240	124	40	3	579	1 242	690	2 009	2 615	1 761
699	608	545	478	431	313	185	90	20	557	1 117	535	1 856	2 460	2 062
1 398	1 290	1 075	946	787	553	309	130	23	1 136	2 359	1 225	3 865	5 075	3 823
941	760	593	570	390	233	78	21	3	878	1 740	925	3 032	3 438	1 888
822	724	691	552	449	325	161	75	13	779	1 654	764	2 707	3 064	2 266
1 763	1 484	1 284	1 122	839	558	239	96	16	1 657	3 394	1 689	5 739	6 502	4 154
2 550	2 162	1 692	1 305	1 039	696	282	84	19	2 556	4 981	4 001	10 504	9 645	5 117
2 570	2 198	1 765	1 520	1 374	947	541	221	60	2 473	4 705	3 276	9 457	9 608	6 428
5 120	4 360	3 457	2 825	2 413	1 643	823	305	79	5 029	9 686	7 277	19 961	19 253	11 545
299	289	300	256	187	139	51	14	4	204	441	258	613	1 102	951
233	237	266	232	221	160	103	58	7	196	428	156	498	904	1 047
532	526	566	488	408	299	154	72	11	400	869	414	1 111	2 006	1 998
1 598	1 384	972	800	662	421	184	56	7	1 576	2 973	1 765	5 266	5 764	3 102
1 567	1 327	1 036	969	831	673	360	139	29	1 431	2 781	1 624	4 867	5 687	4 037
3 165	2 711	2 008	1 769	1 493	1 094	544	195	36	3 007	5 754	3 389	10 133	11 451	7 139
339	312	222	224	192	127	52	20	4	305	637	346	1 007	1 245	841
304	286	262	234	241	177	81	59	15	272	592	301	889	1 151	1 069
643	598	484	458	433	304	133	79	19	577	1 229	647	1 896	2 396	1 910
155	182	147	127	96	89	39	10	0	104	237	148	352	637	508
149	143	139	130	140	97	55	12	2	90	246	100	329	546	575
304	325	286	257	236	186	94	22	2	194	483	248	681	1 183	1 083
233	181	196	153	146	76	36	14	5	145	386	204	491	855	626
179	160	165	156	168	123	81	36	8	140	354	143	436	712	737
412	341	361	309	314	199	117	50	13	285	740	347	927	1 567	1 363

1.4.2 Folkmängd i riket, län och kommuner den 31 december 2005, 2004 och 2003 enligt indelningen den 1 januari året efter redovisat år

1.4.2 Population in the whole country, counties and municipalities on Dec. 31, 2005, 2004 and 2003 according to the administrative subdivisions of Jan. 1, the year after the reporting date

Län Kommun	Folkmängd den 31 december					Folkökning			
	2005		2004	2003		Antal		Procent	
	Totalt	Därav		2004	2003	2005	2004	2005	2004
		Män	Kvinnor						
Riket	9 047 752	4 486 550	4 561 202	9 011 392	8 975 670	36 360	35 722	0,4	0,4
Stockholms län	1 889 945	928 361	961 584	1 872 900	1 860 872	17 045	12 028	0,9	0,6
Botkyrka	76 592	38 305	38 287	75 830	75 432	762	398	1,0	0,5
Danderyd	30 226	14 628	15 598	30 100	29 884	126	216	0,4	0,7
Ekerö	24 010	11 976	12 034	23 594	23 311	416	283	1,8	1,2
Haninge	71 837	35 825	36 012	71 355	71 377	482	-22	0,7	0,0
Huddinge	88 750	44 077	44 673	87 681	87 121	1 069	560	1,2	0,6
Järfälla	61 743	30 588	31 155	61 564	61 473	179	91	0,3	0,1
Lidingö	41 892	20 015	21 877	41 407	41 194	485	213	1,2	0,5
Nacka	80 247	39 393	40 854	78 715	77 470	1 532	1 245	1,9	1,6
Norrtälje	54 596	27 370	27 226	54 366	54 021	230	345	0,4	0,6
Nykvarn	8 354	4 245	4 109	8 328	8 269	26	59	0,3	0,7
Nynäshamn	24 648	12 352	12 296	24 670	24 587	-22	83	-0,1	0,3
Salem	14 334	7 042	7 292	14 127	14 057	207	70	1,5	0,5
Sigtuna	36 711	18 280	18 431	36 322	36 028	389	294	1,1	0,8
Sollentuna	59 355	29 348	30 007	58 897	58 884	458	13	0,8	0,0
Solna	60 575	29 448	31 127	59 098	57 994	1 477	1 104	2,5	1,9
Stockholm	771 038	373 904	397 134	765 044	761 721	5 994	3 323	0,8	0,4
Sundbyberg	34 016	16 718	17 298	33 816	33 738	200	78	0,6	0,2
Södertälje	80 553	40 306	40 247	80 405	80 049	148	356	0,2	0,4
Tyresö	41 134	20 467	20 667	40 605	40 097	529	508	1,3	1,3
Täby	60 594	29 829	30 765	60 422	60 168	172	254	0,3	0,4
Upplands Väsby	37 624	18 624	19 000	37 517	37 397	107	120	0,3	0,3
Upplands-Bro	21 327	10 593	10 734	21 348	21 252	-21	96	-0,1	0,5
Vallentuna	27 397	13 641	13 756	26 889	26 306	508	583	1,9	2,2
Vaxholm	10 123	5 008	5 115	9 904	9 725	219	179	2,2	1,8
Värmdö	34 933	17 633	17 300	34 029	33 134	904	895	2,7	2,7
Österåker	37 336	18 746	18 590	36 867	36 183	469	684	1,3	1,9
Uppsala län	304 367	150 254	154 113	302 564	300 495	1 803	2 069	0,6	0,7
Enköping	38 422	19 141	19 281	38 211	38 005	211	206	0,6	0,5
Häbo	18 569	9 384	9 185	18 378	18 115	191	263	1,0	1,5
Knivsta	13 324	6 654	6 670	13 059	12 821	265	238	2,0	1,9
Tierp	20 056	10 073	9 983	20 061	20 116	-5	-55	0,0	-0,3
Uppsala	183 308	89 382	93 926	182 076	180 669	1 232	1 407	0,7	0,8
Älvkarleby	9 080	4 588	4 492	9 041	9 028	39	13	0,4	0,1
Östhammar	21 608	11 032	10 576	21 738	21 741	-130	-3	-0,6	0,0
Södermanlands län	261 895	129 765	132 130	261 070	260 380	825	690	0,3	0,3
Eskilstuna	91 635	45 331	46 304	91 168	90 694	467	474	0,5	0,5
Flen	16 412	8 232	8 180	16 534	16 629	-122	-95	-0,7	-0,6
Gnesta	9 958	4 988	4 970	9 935	10 002	23	-67	0,2	-0,7
Katrineholm	32 185	15 819	16 366	32 258	32 418	-73	-160	-0,2	-0,5
Nyköping	49 816	24 489	25 327	49 575	49 382	241	193	0,5	0,4
Oxelösund	11 134	5 638	5 496	11 273	11 299	-139	-26	-1,2	-0,2
Strängnäs	30 655	15 218	15 437	30 522	30 212	133	310	0,4	1,0
Trosa	10 831	5 384	5 447	10 627	10 565	204	62	1,9	0,6
Vingåker	9 269	4 666	4 603	9 178	9 179	91	-1	1,0	0,0
Östergötlands län	416 303	207 817	208 486	415 990	414 897	313	1 093	0,1	0,3
Boxholm	5 242	2 708	2 534	5 287	5 308	-45	-21	-0,9	-0,4
Finspång	20 888	10 550	10 338	20 993	21 052	-105	-59	-0,5	-0,3
Kinda	9 946	4 975	4 971	9 953	9 981	-7	-28	-0,1	-0,3
Linköping	137 636	69 177	68 459	136 912	136 231	724	681	0,5	0,5
Mjölby	25 258	12 636	12 622	25 326	25 191	-68	135	-0,3	0,5
Motala	41 912	20 878	21 034	42 062	42 015	-150	47	-0,4	0,1
Norrköping	124 642	61 536	63 106	124 410	123 971	232	439	0,2	0,4
Söderköping	14 025	6 988	7 037	14 095	14 082	-70	13	-0,5	0,1
Vadstena	7 527	3 691	3 836	7 562	7 582	-35	-20	-0,5	-0,3

1.4.2 (forts.)

Län Kommun	Folkmängd den 31 december					Folkökning			
	2005		2004	2003	Antal		Procent		
	Totalt	Därav			2005	2004	2005	2004	
		Män	Kvinnor						
Valdemarsvik	8 122	4 082	4 040	8 159	8 195	-37	-36	-0,5	-0,4
Ydre	3 866	2 004	1 862	3 894	3 943	-28	-49	-0,7	-1,2
Åtvidaberg	11 723	5 857	5 866	11 817	11 818	-94	-1	-0,8	0,0
Ödeshög	5 516	2 735	2 781	5 520	5 528	-4	-8	-0,1	-0,1
Jönköpings län	330 179	164 320	165 859	329 297	328 659	882	638	0,3	0,2
Aneby	6 576	3 349	3 227	6 624	6 666	-48	-42	-0,7	-0,6
Eksjö	16 575	8 238	8 337	16 571	16 656	4	-85	0,0	-0,5
Gislaved	29 489	14 934	14 555	29 750	29 956	-261	-206	-0,9	-0,7
Gnosjö	9 753	4 969	4 784	9 810	9 926	-57	-116	-0,6	-1,2
Habo	9 842	4 982	4 860	9 758	9 568	84	190	0,9	2,0
Jönköping	120 965	59 346	61 619	119 927	119 340	1 038	587	0,9	0,5
Mullsjö	7 087	3 556	3 531	7 101	7 129	-14	-28	-0,2	-0,4
Nässjö	29 314	14 667	14 647	29 377	29 337	-63	40	-0,2	0,1
Sävsjö	10 989	5 529	5 460	10 973	10 968	16	5	0,1	0,0
Tranås	17 765	8 801	8 964	17 751	17 709	14	42	0,1	0,2
Vaggeryd	12 665	6 344	6 321	12 660	12 656	5	4	0,0	0,0
Vetlanda	26 459	13 400	13 059	26 531	26 398	-72	133	-0,3	0,5
Värnamo	32 700	16 205	16 495	32 464	32 350	236	114	0,7	0,4
Kronobergs län	178 443	89 468	88 975	178 285	177 448	158	837	0,1	0,5
Alvesta	18 684	9 477	9 207	18 865	18 879	-181	-14	-1,0	-0,1
Lessebo	8 127	4 060	4 067	8 198	8 227	-71	-29	-0,9	-0,4
Ljungby	27 093	13 622	13 471	27 004	26 897	89	107	0,3	0,4
Markaryd	9 571	4 787	4 784	9 636	9 594	-65	42	-0,7	0,4
Tingsryd	12 793	6 520	6 273	12 892	13 013	-99	-121	-0,8	-0,9
Uppvidinge	9 466	4 812	4 654	9 514	9 553	-48	-39	-0,5	-0,4
Växjö	77 363	38 478	38 885	76 755	75 848	608	907	0,8	1,2
Älmhult	15 346	7 712	7 634	15 421	15 437	-75	-16	-0,5	-0,1
Kalmar län	233 944	116 313	117 631	234 496	234 886	-552	-390	-0,2	-0,2
Borgholm	11 067	5 475	5 592	11 133	11 147	-66	-14	-0,6	-0,1
Emmaboda	9 543	4 854	4 689	9 643	9 659	-100	-16	-1,0	-0,2
Hultsfred	14 456	7 302	7 154	14 591	14 739	-135	-148	-0,9	-1,0
Högsby	6 066	3 087	2 979	6 244	6 348	-178	-104	-2,9	-1,6
Kalmar	60 924	29 836	31 088	60 649	60 415	275	234	0,5	0,4
Mönsterås	13 103	6 572	6 531	13 226	13 256	-123	-30	-0,9	-0,2
Mörbylånga	13 405	6 547	6 858	13 403	13 481	2	-78	0,0	-0,6
Nybro	19 775	9 932	9 843	19 882	19 968	-107	-86	-0,5	-0,4
Oskarshamn	26 247	13 085	13 162	26 300	26 253	-53	47	-0,2	0,2
Torsås	7 240	3 702	3 538	7 263	7 231	-23	32	-0,3	0,4
Vimmerby	15 613	7 827	7 786	15 596	15 621	17	-25	0,1	-0,2
Västervik	36 505	18 094	18 411	36 566	36 768	-61	-202	-0,2	-0,5
Gotlands län	57 488	28 300	29 188	57 661	57 535	-173	126	-0,3	0,2
Gotland	57 488	28 300	29 188	57 661	57 535	-173	126	-0,3	0,2
Blekinge län	150 696	75 780	74 916	150 335	149 889	361	446	0,2	0,3
Karlshamn	31 006	15 583	15 423	30 847	30 779	159	68	0,5	0,2
Karlskrona	61 383	30 660	30 723	61 137	60 857	246	280	0,4	0,5
Olofström	13 391	6 763	6 628	13 524	13 541	-133	-17	-1,0	-0,1
Ronneby	28 358	14 494	13 864	28 283	28 287	75	-4	0,3	0,0
Sölvesborg	16 558	8 280	8 278	16 544	16 425	14	119	0,1	0,7
Skåne län	1 169 464	575 895	593 569	1 160 919	1 152 697	8 545	8 222	0,7	0,7
Bjuv	14 007	7 050	6 957	13 892	13 810	115	82	0,8	0,6
Bromölla	12 098	6 078	6 020	12 080	11 994	18	86	0,1	0,7
Burlöv	15 320	7 582	7 738	15 295	15 257	25	38	0,2	0,2
Båstad	14 044	6 925	7 119	14 022	14 088	22	-66	0,2	-0,5
Eslöv	30 087	15 117	14 970	29 740	29 400	347	340	1,2	1,2
Helsingborg	122 062	59 257	62 805	121 179	120 154	883	1 025	0,7	0,9
Hässleholm	49 148	24 495	24 653	48 945	48 787	203	158	0,4	0,3
Höganäs	23 482	11 504	11 978	23 135	23 003	347	132	1,5	0,6
Hörby	14 274	7 147	7 127	14 216	14 051	58	165	0,4	1,2

1.4.2 (forts.)

Län Kommun	Folkmängd den 31 december					Folkökning			
	2005		2004	2003	Antal		Procent		
	Totalt	Därav			2005	2004	2005	2004	
		Män	Kvinnor						
Höör	14 604	7 269	7 335	14 520	14 278	84	242	0,6	1,7
Klippan	16 048	8 095	7 953	15 998	15 963	50	35	0,3	0,2
Kristianstad	75 915	37 088	38 827	75 592	75 294	323	298	0,4	0,4
Kävlinge	26 704	13 386	13 318	26 024	25 539	680	485	2,6	1,9
Landskrona	39 346	19 430	19 916	39 039	38 658	307	381	0,8	1,0
Lomma	18 854	9 302	9 552	18 595	18 311	259	284	1,4	1,6
Lund	102 257	50 439	51 818	101 423	100 995	834	428	0,8	0,4
Malmö	271 271	131 779	139 492	269 142	267 171	2 129	1 971	0,8	0,7
Osby	12 600	6 321	6 279	12 625	12 707	-25	-82	-0,2	-0,6
Perstorp	6 886	3 464	3 422	6 893	6 805	-7	88	-0,1	1,3
Simrishamn	19 425	9 492	9 933	19 470	19 499	-45	-29	-0,2	-0,1
Sjöbo	17 501	8 872	8 629	17 404	17 199	97	205	0,6	1,2
Skurup	14 415	7 222	7 193	14 243	14 099	172	144	1,2	1,0
Staffanstorps	20 602	10 279	10 323	20 394	20 238	208	156	1,0	0,8
Svalöv	13 012	6 658	6 354	12 973	12 833	39	140	0,3	1,1
Svedala	18 716	9 384	9 332	18 541	18 269	175	272	0,9	1,5
Tomelilla	12 682	6 335	6 347	12 561	12 515	121	46	1,0	0,4
Trelleborg	39 830	19 718	20 112	39 477	39 110	353	367	0,9	0,9
Vellinge	31 722	15 679	16 043	31 596	31 300	126	296	0,4	0,9
Ystad	27 120	13 124	13 996	26 898	26 655	222	243	0,8	0,9
Åstorp	13 541	6 818	6 723	13 389	13 326	152	63	1,1	0,5
Ångelholm	38 347	18 647	19 700	38 140	37 859	207	281	0,5	0,7
Örkelljunga	9 553	4 859	4 694	9 500	9 483	53	17	0,6	0,2
Östra Göinge	13 991	7 080	6 911	13 978	14 047	13	-69	0,1	-0,5
Hallands län	285 868	142 094	143 774	283 788	281 322	2 080	2 466	0,7	0,9
Falkenberg	39 605	19 784	19 821	39 438	39 145	167	293	0,4	0,7
Halmstad	88 224	43 428	44 796	87 929	87 372	295	557	0,3	0,6
Hylte	10 368	5 279	5 089	10 432	10 377	-64	55	-0,6	0,5
Kungsbacka	69 817	34 754	35 063	68 696	67 653	1 121	1 043	1,6	1,5
Laholm	23 037	11 620	11 417	22 955	22 883	82	72	0,4	0,3
Varberg	54 817	27 229	27 588	54 338	53 892	479	446	0,9	0,8
Västra Götalands län	1 528 455	760 137	768 318	1 521 895	1 514 992	6 560	6 903	0,4	0,5
Ale	26 405	13 418	12 987	26 288	25 993	117	295	0,4	1,1
Alingsås	36 010	17 671	18 339	35 761	35 530	249	231	0,7	0,7
Bengtstors	10 225	5 167	5 058	10 335	10 436	-110	-101	-1,1	-1,0
Bollebygd	8 086	4 099	3 987	7 973	7 891	113	82	1,4	1,0
Borås	99 325	48 608	50 717	98 886	98 505	439	381	0,4	0,4
Dals-Ed	4 891	2 510	2 381	4 941	5 014	-50	-73	-1,0	-1,5
Essunga	5 717	2 876	2 841	5 750	5 736	-33	14	-0,6	0,2
Falköping	31 185	15 524	15 661	31 148	30 981	37	167	0,1	0,5
Färgelanda	6 824	3 537	3 287	6 886	6 841	-62	45	-0,9	0,7
Grästorp	5 762	2 899	2 863	5 794	5 835	-32	-41	-0,6	-0,7
Gullspång	5 595	2 846	2 749	5 653	5 726	-58	-73	-1,0	-1,3
Göteborg	484 942	239 228	245 714	481 410	478 055	3 532	3 355	0,7	0,7
Götene	12 879	6 546	6 333	12 950	12 992	-71	-42	-0,5	-0,3
Herrljunga	9 305	4 759	4 546	9 417	9 440	-112	-23	-1,2	-0,2
Hjo	8 849	4 391	4 458	8 822	8 844	27	-22	0,3	-0,2
Härryda	32 049	16 098	15 951	31 676	31 208	373	468	1,2	1,5
Karlsborg	6 898	3 422	3 476	6 905	6 923	-7	-18	-0,1	-0,3
Kungälv	38 703	19 283	19 420	38 257	38 154	446	103	1,2	0,3
Lerum	36 506	18 162	18 344	36 224	35 890	282	334	0,8	0,9
Lidköping	37 380	18 529	18 851	37 241	37 125	139	116	0,4	0,3
Lilla Edet	12 889	6 603	6 286	12 902	12 983	-13	-81	-0,1	-0,6
Lysekil	14 657	7 311	7 346	14 767	14 798	-110	-31	-0,7	-0,2
Mariestad	23 895	11 942	11 953	23 897	23 847	-2	50	0,0	0,2
Mark	33 494	16 687	16 807	33 356	33 218	138	138	0,4	0,4

1.4.2 (forts.)

Län Kommun	Folkmängd den 31 december					Folkökning			
	2005			2004	2003	Antal		Procent	
	Totalt	Därav				2005	2004	2005	2004
		Män	Kvinnor						
Mellerud	9 638	4 914	4 724	9 728	9 792	-90	-64	-0,9	-0,7
Munkedal	10 284	5 236	5 048	10 318	10 405	-34	-87	-0,3	-0,8
Möndal	58 234	28 837	29 397	57 752	57 523	482	229	0,8	0,4
Orust	15 188	7 744	7 444	15 160	15 188	28	0	0,2	0,0
Partille	33 543	16 658	16 885	33 281	33 192	262	89	0,8	0,3
Skara	18 578	9 123	9 455	18 507	18 360	71	147	0,4	0,8
Skövde	49 980	24 834	25 146	49 856	49 741	124	115	0,2	0,2
Sotenäs	9 311	4 642	4 669	9 336	9 359	-25	-23	-0,3	-0,2
Stenungsund	22 947	11 507	11 440	22 742	22 291	205	451	0,9	2,0
Strömstad	11 507	5 711	5 796	11 373	11 233	134	140	1,2	1,2
Svenljunga	10 430	5 286	5 144	10 468	10 445	-38	23	-0,4	0,2
Tanum	12 252	6 127	6 125	12 317	12 288	-65	29	-0,5	0,2
Tibro	10 581	5 336	5 245	10 572	10 640	9	-68	0,1	-0,6
Tidaholm	12 535	6 266	6 269	12 543	12 575	-8	-32	-0,1	-0,3
Tjörn	15 022	7 690	7 332	15 019	14 891	3	128	0,0	0,9
Tranemo	11 804	6 034	5 770	11 894	11 887	-90	7	-0,8	0,1
Trollhättan	53 302	26 778	26 524	53 154	52 920	148	234	0,3	0,4
Töreboda	9 470	4 781	4 689	9 445	9 412	25	33	0,3	0,4
Uddevalla	50 314	24 871	25 443	50 068	49 871	246	197	0,5	0,4
Ulricehamn	22 381	11 221	11 160	22 342	22 319	39	23	0,2	0,1
Vara	16 008	8 152	7 856	16 026	15 995	-18	31	-0,1	0,2
Vårgårda	10 756	5 454	5 302	10 680	10 692	76	-12	0,7	-0,1
Vänersborg	36 951	18 376	18 575	37 105	37 101	-154	4	-0,4	0,0
Åmål	12 737	6 280	6 457	12 823	12 854	-86	-31	-0,7	-0,2
Öckerö	12 231	6 163	6 068	12 147	12 081	84	66	0,7	0,5
Värmlands län	273 288	135 855	137 433	273 547	273 563	-259	-16	-0,1	0,0
Arvika	26 265	13 022	13 243	26 275	26 302	-10	-27	0,0	-0,1
Eda	8 601	4 362	4 239	8 646	8 662	-45	-16	-0,5	-0,2
Filipstad	11 017	5 480	5 537	11 081	11 121	-64	-40	-0,6	-0,4
Forshaga	11 515	5 749	5 766	11 460	11 452	55	8	0,5	0,1
Grums	9 408	4 727	4 681	9 423	9 379	-15	44	-0,2	0,5
Hagfors	13 337	6 735	6 602	13 496	13 648	-159	-152	-1,2	-1,1
Hammarö	14 374	7 238	7 136	14 390	14 307	-16	83	-0,1	0,6
Karlstad	82 096	40 086	42 010	81 768	81 343	328	425	0,4	0,5
Kil	11 813	5 889	5 924	11 844	11 891	-31	-47	-0,3	-0,4
Kristinehamn	23 899	11 892	12 007	23 990	23 946	-91	44	-0,4	0,2
Munkfors	3 995	2 003	1 992	4 039	4 075	-44	-36	-1,1	-0,9
Storfors	4 542	2 301	2 241	4 569	4 559	-27	10	-0,6	0,2
Sunne	13 586	6 797	6 789	13 604	13 586	-18	18	-0,1	0,1
Säffle	16 080	8 085	7 995	16 077	16 244	3	-167	0,0	-1,0
Torsby	12 960	6 526	6 434	13 086	13 311	-126	-225	-1,0	-1,7
Årjäng	9 800	4 963	4 837	9 799	9 737	1	62	0,0	0,6
Örebro län	274 121	135 422	138 699	273 920	273 935	201	-15	0,1	0,0
Askersund	11 461	5 721	5 740	11 477	11 539	-16	-62	-0,1	-0,5
Degerfors	10 093	5 152	4 941	10 106	10 181	-13	-75	-0,1	-0,7
Hallsberg	15 315	7 814	7 501	15 401	15 589	-86	-188	-0,6	-1,2
Hällefors	7 627	3 835	3 792	7 688	7 712	-61	-24	-0,8	-0,3
Karlskoga	30 185	14 947	15 238	30 343	30 532	-158	-189	-0,5	-0,6
Kumla	19 473	9 657	9 816	19 383	19 279	90	104	0,5	0,5
Laxå	6 136	3 126	3 010	6 267	6 366	-131	-99	-2,1	-1,6
Lekeberg	7 081	3 652	3 429	7 061	7 040	20	21	0,3	0,3
Lindesberg	23 228	11 714	11 514	23 300	23 442	-72	-142	-0,3	-0,6
Ljusnarsberg	5 317	2 678	2 639	5 389	5 415	-72	-26	-1,3	-0,5
Nora	10 472	5 144	5 328	10 523	10 552	-51	-29	-0,5	-0,3
Örebro	127 733	61 982	65 751	126 982	126 288	751	694	0,6	0,5
Västmanlands län	261 391	130 279	131 112	261 005	260 134	386	871	0,1	0,3
Arboga	13 380	6 649	6 731	13 406	13 514	-26	-108	-0,2	-0,8
Fagersta	12 270	6 128	6 142	12 231	12 334	39	-103	0,3	-0,8
Hallstahammar	14 955	7 431	7 524	15 038	15 039	-83	-1	-0,6	0,0
Heby	13 634	6 973	6 661	13 771	13 711	-137	60	-1,0	0,4

1.4.2 (forts.)

Län Kommun	Folkmängd den 31 december					Folkökning			
	2005		2004	2003	Antal		Procent		
	Totalt	Därav			2005	2004	2005	2004	
		Män	Kvinnor						
Kungsör	8 303	4 197	4 106	8 287	8 235	16	52	0,2	0,6
Köping	24 646	12 368	12 278	24 677	24 585	-31	92	-0,1	0,4
Norberg	5 866	2 980	2 886	5 949	5 930	-83	19	-1,4	0,3
Sala	21 446	10 623	10 823	21 554	21 742	-108	-188	-0,5	-0,9
Skinnskatteberg	4 761	2 424	2 337	4 829	4 857	-68	-28	-1,4	-0,6
Surahammar	10 196	5 197	4 999	10 249	10 200	-53	49	-0,5	0,5
Västerås	131 934	65 309	66 625	131 014	129 987	920	1 027	0,7	0,8
Dalarnas län	275 755	137 716	138 039	276 042	276 520	-287	-478	-0,1	-0,2
Avesta	21 954	11 027	10 927	22 102	22 249	-148	-147	-0,7	-0,7
Borlänge	46 987	23 635	23 352	46 988	46 919	-1	69	0,0	0,1
Falun	55 274	27 252	28 022	54 994	55 010	280	-16	0,5	0,0
Gagnef	10 131	5 126	5 005	10 091	10 059	40	32	0,4	0,3
Hedemora	15 494	7 663	7 831	15 506	15 555	-12	-49	-0,1	-0,3
Leksand	15 440	7 641	7 799	15 504	15 419	-64	85	-0,4	0,6
Ludvika	25 537	12 681	12 856	25 782	26 011	-245	-229	-1,0	-0,9
Malung	10 513	5 357	5 156	10 557	10 538	-44	19	-0,4	0,2
Mora	20 212	10 097	10 115	20 083	20 093	129	-10	0,6	0,0
Orsa	7 020	3 474	3 546	7 031	7 053	-11	-22	-0,2	-0,3
Rättvik	10 886	5 396	5 490	10 864	10 827	22	37	0,2	0,3
Smedjebacken	10 812	5 447	5 365	10 923	11 012	-111	-89	-1,0	-0,8
Säter	10 989	5 587	5 402	10 980	11 041	9	-61	0,1	-0,6
Vansbro	7 061	3 559	3 502	7 122	7 164	-61	-42	-0,9	-0,6
Ålvdalen	7 445	3 774	3 671	7 515	7 570	-70	-55	-0,9	-0,7
Gävleborgs län	275 994	137 555	138 439	276 599	276 866	-605	-267	-0,2	-0,1
Bollnäs	26 237	12 988	13 249	26 249	26 213	-12	36	0,0	0,1
Gävle	92 205	45 477	46 728	92 081	91 701	124	380	0,1	0,4
Hofors	10 197	5 163	5 034	10 237	10 338	-40	-101	-0,4	-1,0
Hudiksvall	37 004	18 327	18 677	36 970	37 057	34	-87	0,1	-0,2
Ljusdal	19 384	9 755	9 629	19 592	19 771	-208	-179	-1,1	-0,9
Nordanstig	9 847	4 989	4 858	9 872	9 971	-25	-99	-0,3	-1,0
Ockelbo	6 051	3 073	2 978	6 047	5 991	4	56	0,1	0,9
Ovanåker	11 873	6 002	5 871	11 985	12 051	-112	-66	-0,9	-0,5
Sandviken	36 690	18 552	18 138	36 835	36 817	-145	18	-0,4	0,0
Söderhamn	26 506	13 229	13 277	26 731	26 956	-225	-225	-0,8	-0,8
Västernorrlands län	243 736	121 458	122 278	244 195	244 105	-459	90	-0,2	0,0
Härnösand	25 227	12 387	12 840	25 273	25 272	-46	1	-0,2	0,0
Kramfors	20 107	10 047	10 060	20 383	20 508	-276	-125	-1,4	-0,6
Sollefteå	20 976	10 376	10 600	21 207	21 317	-231	-110	-1,1	-0,5
Sundsvall	94 044	46 782	47 262	93 707	93 307	337	400	0,4	0,4
Timrå	17 747	8 970	8 777	17 859	17 854	-112	5	-0,6	0,0
Ånge	10 692	5 398	5 294	10 821	10 897	-129	-76	-1,2	-0,7
Örnsköldsvik	54 943	27 498	27 445	54 945	54 950	-2	-5	0,0	0,0
Jämtlands län	127 028	63 394	63 634	127 424	127 645	-396	-221	-0,3	-0,2
Berg	7 696	3 945	3 751	7 779	7 865	-83	-86	-1,1	-1,1
Bräcke	7 192	3 695	3 497	7 282	7 359	-90	-77	-1,2	-1,0
Härjedalen	10 889	5 558	5 331	10 951	11 065	-62	-114	-0,6	-1,0
Krokom	14 130	7 216	6 914	14 126	14 088	4	38	0,0	0,3
Ragunda	5 796	2 919	2 877	5 894	5 948	-98	-54	-1,7	-0,9
Strömsund	12 931	6 611	6 320	13 112	13 267	-181	-155	-1,4	-1,2
Åre	9 966	5 090	4 876	9 821	9 692	145	129	1,5	1,3
Östersund	58 428	28 360	30 068	58 459	58 361	-31	98	-0,1	0,2
Västerbottens län	257 652	128 901	128 751	256 875	255 956	777	919	0,3	0,4
Bjurholm	2 553	1 308	1 245	2 588	2 575	-35	13	-1,4	0,5
Dorotea	3 082	1 580	1 502	3 156	3 226	-74	-70	-2,3	-2,2
Lycksele	12 701	6 294	6 407	12 785	12 820	-84	-35	-0,7	-0,3
Malå	3 421	1 731	1 690	3 464	3 498	-43	-34	-1,2	-1,0

1.4.2 (forts.)

Län Kommun	Folkmängd den 31 december					Folkökning			
	2005		2004	2003	Antal		Procent		
	Totalt	Därav			2005	2004	2005	2004	
		Män	Kvinnor						
Nordmaling	7 470	3 765	3 705	7 511	7 616	-41	-105	-0,5	-1,4
Norsjö	4 466	2 277	2 189	4 483	4 478	-17	5	-0,4	0,1
Robertsfors	7 066	3 585	3 481	7 106	7 082	-40	24	-0,6	0,3
Skellefteå	71 910	35 928	35 982	71 786	71 772	124	14	0,2	0,0
Sorsele	2 905	1 503	1 402	2 957	2 981	-52	-24	-1,8	-0,8
Storuman	6 507	3 335	3 172	6 554	6 595	-47	-41	-0,7	-0,6
Umeå	110 758	55 118	55 640	109 390	107 917	1 368	1 473	1,3	1,4
Vilhelmina	7 327	3 744	3 583	7 422	7 588	-95	-166	-1,3	-2,2
Vindeln	5 752	2 874	2 878	5 773	5 885	-21	-112	-0,4	-1,9
Vännäs	8 412	4 180	4 232	8 525	8 513	-113	12	-1,3	0,1
Åsele	3 322	1 679	1 643	3 375	3 410	-53	-35	-1,6	-1,0
Norrbottnens län	251 740	127 466	124 274	252 585	252 874	-845	-289	-0,3	-0,1
Arjeplog	3 159	1 640	1 519	3 224	3 259	-65	-35	-2,0	-1,1
Arvidsjaur	6 814	3 411	3 403	6 894	6 948	-80	-54	-1,2	-0,8
Boden	28 176	13 880	14 296	28 277	28 214	-101	63	-0,4	0,2
Gällivare	19 077	9 826	9 251	19 204	19 251	-127	-47	-0,7	-0,2
Haparanda	10 184	5 214	4 970	10 208	10 346	-24	-138	-0,2	-1,3
Jokkmokk	5 534	2 805	2 729	5 599	5 633	-65	-34	-1,2	-0,6
Kalix	17 483	8 896	8 587	17 653	17 702	-170	-49	-1,0	-0,3
Kiruna	23 135	11 901	11 234	23 254	23 407	-119	-153	-0,5	-0,7
Luleå	72 751	36 804	35 947	72 565	72 237	186	328	0,3	0,5
Pajala	6 798	3 569	3 229	6 925	7 053	-127	-128	-1,8	-1,8
Piteå	40 873	20 446	20 427	40 830	40 662	43	168	0,1	0,4
Älvsbyn	8 655	4 381	4 274	8 775	8 838	-120	-63	-1,4	-0,7
Övertorneå	3 872	1 986	1 886	3 933	3 993	-61	-60	-1,6	-1,5
Övertorneå	5 229	2 707	2 522	5 244	5 331	-15	-87	-0,3	-1,6

Anmärkning: Folkökning definieras som skillnaden mellan folkmängden vid årets början och årets slut.

1.4.3 Utrikes och inrikes födda kommunvis efter födelseland den 31 december 2005 enligt indelningen den 1 januari 2006*1.4.3 Foreign-born and persons born in Sweden by country of birth by municipality Dec. 31, 2005 according to the administrative subdivisions of Jan. 1, 2006*

Län Kommun	Folk- mängd	Därav utrikes födda efter födelseland											
		Samt- liga	I pro- mille av folk- mängd- en	Norden utom Sverige	därav				EU25 utom Norden	därav			Europa utom EU25 och Norden
Dan- mark	Finland				Island	Norge	Polen	Stor- britan- nien o. Nord- irland		Tysk- land			
Riket	9 047 752	1 125 790	124	274 936	42 602	183 685	3 876	44 773	189 539	46 203	17 175	41 584	212 754
Stockholms län	1 889 945	353 864	187	75 278	4 548	62 059	692	7 979	64 042	14 940	6 425	10 858	46 676
Botkyrka	76 592	25 854	338	4 276	152	3 869	10	245	3 184	1 049	247	404	5 986
Danderyd	30 226	4 066	135	826	120	494	13	199	1 232	163	271	265	333
Ekerö	24 010	2 007	84	675	87	511	3	74	486	103	61	117	159
Haninge	71 837	13 201	184	3 377	151	2 943	15	268	2 052	688	142	371	2 627
Huddinge	88 750	19 553	220	3 873	195	3 271	54	353	3 172	952	238	462	3 704
Järfälla	61 743	12 065	195	2 843	131	2 448	18	246	2 009	489	154	369	1 255
Lidingö	41 892	5 568	133	1 414	140	1 018	3	253	1 551	271	192	365	590
Nacka	80 247	13 041	163	3 374	215	2 818	9	332	2 910	718	270	475	1 354
Norrtälje	54 596	4 723	87	2 433	100	2 135	13	185	725	72	96	210	502
Nykvarn	8 354	890	107	612	14	554	1	43	95	10	10	24	43
Nynäshamn	24 648	2 594	105	921	58	768	-	95	461	138	43	109	371
Salem	14 334	1 924	134	618	31	530	1	56	343	64	34	90	186
Sigtuna	36 711	7 248	197	2 030	145	1 667	12	206	785	126	106	203	910
Sollentuna	59 355	9 996	168	1 810	148	1 395	21	246	1 690	338	211	349	1 039
Solna	60 575	12 850	212	2 156	146	1 674	64	272	2 976	676	219	383	1 496
Stockholm	771 038	153 857	200	24 785	1 754	19 580	273	3 178	29 703	6 907	3 047	4 116	18 369
Sundbyberg	34 016	7 035	207	1 361	73	1 144	15	129	1 205	332	102	138	646
Södertälje	80 553	20 653	256	5 619	230	4 979	41	369	2 293	427	152	695	3 747
Tyresö	41 134	5 501	134	1 726	99	1 466	13	148	1 188	261	103	239	511
Täby	60 594	8 088	133	1 961	175	1 470	24	292	2 115	442	262	495	759
Upplands Väsby	37 624	7 879	209	2 901	91	2 616	24	170	877	228	85	159	837
Upplands-Bro	21 327	3 875	182	1 468	57	1 241	22	148	484	128	42	116	304
Vallentuna	27 397	2 916	106	909	60	722	13	114	644	99	93	174	225
Vaxholm	10 123	870	86	255	21	194	1	39	199	18	41	41	117
Värmdö	34 933	3 469	99	1 636	67	1 419	13	137	761	85	85	205	276
Österåker	37 336	4 141	111	1 419	88	1 133	16	182	902	156	119	284	330
Uppsala län	304 367	35 844	118	8 849	459	7 193	182	1 015	5 242	883	689	1 094	4 158
Enköping	38 422	3 528	92	1 482	54	1 316	4	108	463	63	52	112	412
Häbo	18 569	2 064	111	1 155	49	1 002	10	94	347	59	41	102	103
Knivsta	13 324	1 083	81	374	45	277	3	49	196	19	49	39	94
Tierp	20 056	1 207	60	480	19	420	1	40	191	24	26	49	159
Uppsala	183 308	25 777	141	4 054	253	2 996	158	647	3 797	672	498	736	3 265
Älvkarleby	9 080	764	84	423	15	370	5	33	68	21	3	16	30
Östhammar	21 608	1 421	66	881	24	812	1	44	180	25	20	40	95
Södermanlands län	261 895	32 388	124	12 470	667	10 764	34	1 005	4 121	695	328	973	4 312
Eskilstuna	91 635	15 405	168	6 088	194	5 567	9	318	1 555	262	92	268	1 702
Flen	16 412	1 917	117	800	44	694	1	61	244	22	22	63	247
Gnesta	9 958	736	74	330	36	257	4	33	142	28	18	42	87
Katrineholm	32 185	3 539	110	1 004	84	799	3	118	386	56	27	104	815
Nyköping	49 816	4 470	90	1 339	125	1 017	4	193	713	119	79	187	641
Oxelösund	11 134	1 600	144	827	39	694	1	93	269	82	10	75	114
Strängnäs	30 655	2 927	95	1 212	74	1 019	7	112	500	76	45	143	455
Trosa	10 831	1 115	103	599	44	508	4	43	210	36	26	59	151
Vingåker	9 269	679	73	271	27	209	1	34	102	14	9	32	100
Östergötlands län	416 303	40 528	97	7 963	851	6 039	98	975	5 751	1 141	532	1 443	10 118
Boxholm	5 242	229	44	76	7	49	-	20	44	4	8	15	23
Finspång	20 888	2 143	103	965	65	830	9	61	300	57	15	102	392
Kinda	9 946	399	40	134	21	95	2	16	100	10	12	38	68
Linköping	137 636	14 013	102	1 483	222	918	34	309	1 923	407	226	462	3 017
Mjölby	25 258	1 415	56	357	57	246	7	47	215	32	27	70	291
Motala	41 912	3 865	92	1 122	92	955	6	69	440	70	35	99	1 057
Norrköping	124 642	16 034	129	3 061	263	2 446	31	321	2 169	476	163	454	4 855
Söderköping	14 025	652	46	216	23	155	4	34	137	19	17	49	94
Vadstena	7 527	410	54	122	26	68	-	28	85	7	6	38	100
Valdemarsvik	8 122	404	50	143	16	98	1	28	94	20	6	30	47
Ydre	3 866	192	50	74	27	36	4	7	47	9	3	27	39
Åtvidaberg	11 723	489	42	102	16	60	-	26	118	13	7	37	75
Ödeshög	5 516	283	51	108	16	83	-	9	79	17	7	22	60

därav			Afrika	Nord- ame- rika	Syd- ame- rika	därav	Asien	därav					Ocea- nien	Sovjet- uni- onen	Okänt
Bosnien o. Her- cego- vina	Jugo- slavien	Turkiet				Chile		Irak	Iran	Liba- non	Syrien	Thail- land			
54 813	74 032	35 853	69 124	27 108	56 652	27 811	284 737	72 553	54 470	21 441	16 772	18 277	3 602	6 798	540
5 418	10 401	18 586	32 339	10 366	26 540	13 836	94 121	23 947	19 807	5 257	7 672	5 320	1 326	3 048	128
296	1 101	3 890	2 275	353	2 066	1 419	7 555	2 063	709	819	1 054	232	26	122	11
40	48	23	159	539	199	69	695	55	211	14	10	23	22	58	3
32	43	27	73	88	123	41	375	55	101	3	6	43	15	13	-
350	660	1 190	1 031	385	1 343	820	2 280	384	704	49	25	184	26	78	2
270	1 032	1 736	1 635	421	1 550	870	5 002	1 559	754	209	149	339	47	143	6
108	221	517	844	227	1 150	729	3 600	660	1 102	219	503	195	30	104	3
75	126	45	202	306	533	269	839	124	123	12	27	50	38	92	3
133	323	283	1 042	404	1 169	494	2 566	414	444	73	37	204	56	164	2
162	141	60	87	130	297	221	513	145	52	9	7	89	21	15	-
-	23	2	23	6	18	3	88	18	3	10	-	14	1	4	-
101	122	52	120	34	102	37	553	138	167	9	7	57	7	24	1
24	64	35	76	43	182	120	467	123	43	49	100	38	5	4	-
122	182	404	665	187	462	284	2 161	467	291	459	128	162	12	34	2
92	162	389	495	368	1 169	783	3 304	511	1 025	261	235	129	34	79	8
141	415	396	1 036	362	765	303	3 833	280	1 470	109	105	243	60	165	1
2 571	4 104	6 368	19 501	5 080	11 362	5 049	42 766	12 290	9 067	1 600	2 247	2 175	723	1 506	62
70	157	166	1 012	182	348	175	2 213	344	831	174	216	164	23	45	-
310	555	2 430	543	178	916	601	7 250	2 899	173	808	2 490	266	30	70	7
77	115	106	298	147	658	347	900	161	120	43	19	158	36	35	2
72	230	61	284	291	482	247	2 029	264	738	44	53	124	34	127	6
133	229	271	361	147	480	306	2 225	382	939	160	135	148	12	36	3
114	58	48	269	95	285	171	935	359	249	47	48	60	4	30	1
31	61	27	102	96	214	124	691	123	215	40	33	65	14	20	1
28	7	12	26	45	59	7	151	9	29	7	7	6	6	11	1
13	138	10	80	116	174	65	372	3	56	6	9	82	20	32	2
53	84	38	100	136	434	282	758	117	191	24	22	70	24	37	1
863	837	1 395	2 498	1 053	1 889	877	11 671	2 270	3 454	763	666	678	158	316	10
133	107	93	247	55	95	31	748	157	98	95	24	110	16	9	1
9	30	26	44	46	122	52	230	15	26	20	13	50	7	10	-
16	32	19	37	62	49	20	247	45	41	24	8	21	17	7	-
52	35	27	75	16	71	37	201	16	17	12	17	37	5	7	2
638	602	1 189	2 047	837	1 452	689	9 932	2 015	3 247	605	592	360	109	277	7
4	1	14	27	18	56	33	138	6	14	3	5	24	-	4	-
11	30	27	21	19	44	15	175	16	11	4	7	76	4	2	-
1 447	1 355	572	1 458	601	1 160	631	8 024	3 498	764	335	507	480	66	169	7
429	558	290	540	247	403	206	4 744	2 467	457	150	334	150	23	100	3
108	50	40	252	35	50	32	280	72	14	17	39	13	7	2	-
27	31	9	31	29	33	12	79	12	5	3	3	19	3	2	-
217	362	70	189	58	95	19	972	383	95	30	26	73	6	14	-
302	147	69	279	115	229	120	1 119	352	109	106	79	101	13	20	2
56	19	15	39	19	138	112	183	14	32	9	4	51	-	10	1
196	115	61	69	69	179	119	426	133	44	8	15	40	10	7	-
72	50	4	12	20	20	5	93	17	2	6	3	20	3	6	1
40	23	14	47	9	13	6	128	48	6	6	4	13	1	8	-
4 233	2 807	1 421	1 799	720	2 030	1 301	11 885	3 154	1 979	835	1 837	752	100	145	17
1	15	1	12	9	2	1	61	35	2	-	-	4	2	-	-
137	135	3	64	41	27	8	332	64	33	2	21	38	13	8	1
34	22	2	2	12	13	9	66	6	19	1	2	3	2	1	1
1 061	838	423	970	289	408	128	5 828	1 960	1 280	302	408	289	38	50	7
95	77	70	53	20	80	60	392	104	25	14	53	22	3	3	1
573	287	37	148	41	63	22	973	237	83	139	192	56	7	12	2
2 114	1 337	866	478	258	1 339	1 051	3 781	660	486	363	1 147	280	25	64	4
50	21	4	22	19	26	7	128	17	13	6	9	20	7	2	1
69	20	-	5	3	18	5	76	28	5	4	-	6	1	-	-
17	11	6	22	6	23	8	67	7	-	1	2	9	-	2	-
26	3	2	2	4	2	1	23	-	2	2	-	2	1	-	-
28	19	5	21	12	23	-	134	36	30	-	3	15	1	3	-
28	22	2	-	6	6	1	24	-	1	1	-	8	-	-	-

1.4.3 (forts.)

Län Kommun	Folk- mängd	Därav utrikes födda efter födelseland											
		Samt- liga	I pro- mille av folk- mäng- den	Norden utom Sverige	därav				EU25 utom Norden	därav			Europa utom EU25 och Norden
					Dan- mark	Finland	Island	Norge		Polen	Stor- britan- nien o. Nord- irland	Tysk- land	
Jönköpings län	330 179	35 438	107	6 304	1 366	3 915	136	887	4 772	963	325	1 660	12 144
Aneby	6 576	387	59	94	32	47	1	14	72	10	15	28	101
Eksjö	16 575	1 100	66	249	75	126	3	45	265	45	13	139	306
Gislaved	29 489	4 589	156	1 122	223	778	16	105	538	118	43	139	1 925
Gnosjö	9 753	1 695	174	382	65	263	17	37	145	51	7	33	528
Habo	9 842	504	51	136	19	94	1	22	120	21	10	31	90
Jönköping	120 965	13 875	115	1 915	363	1 207	61	284	1 668	326	136	468	3 864
Mullsjö	7 087	504	71	179	42	93	4	40	117	25	8	35	81
Nässjö	29 314	2 329	79	363	80	203	3	77	337	60	23	152	733
Sävsjö	10 989	912	83	149	51	68	8	22	147	39	7	56	307
Tranås	17 765	1 353	76	288	51	174	1	62	189	44	18	59	485
Vaggeryd	12 665	1 459	115	257	65	144	14	34	173	35	10	75	706
Vetlanda	26 459	2 056	78	428	135	230	2	61	476	62	18	264	727
Värnamo	32 700	4 675	143	742	165	488	5	84	525	127	17	181	2 291
Kronobergs län	178 443	18 659	105	3 294	1 557	1 293	86	358	3 500	704	219	1 340	6 257
Alvesta	18 684	1 733	93	331	134	167	1	29	301	86	13	86	750
Lessebo	8 127	872	107	227	91	107	1	28	261	46	6	124	167
Ljungby	27 093	2 814	104	577	306	218	3	50	525	104	30	201	1 159
Markaryd	9 571	1 246	130	506	351	131	3	21	188	41	9	76	404
Tingsryd	12 793	954	75	222	123	79	-	20	322	31	25	190	219
Uppvidinge	9 466	984	104	236	83	107	9	37	284	53	4	169	296
Växjö	77 363	8 539	110	881	282	381	69	149	1 299	311	92	369	2 828
Älmhult	15 346	1 517	99	314	187	103	-	24	320	32	40	125	434
Kalmar län	233 944	16 728	72	3 236	738	1 956	65	477	3 763	758	229	1 458	4 646
Borgholm	11 067	516	47	132	28	72	5	27	156	33	12	53	84
Emmaboda	9 543	932	98	205	71	111	6	17	248	25	12	153	298
Hultsfred	14 456	1 202	83	290	82	153	5	50	272	32	12	184	372
Högsby	6 066	575	95	123	47	60	3	13	153	26	3	95	79
Kalmar	60 924	4 870	80	591	122	355	18	96	1 095	293	75	239	1 268
Mönsterås	13 103	810	62	206	57	119	3	27	139	23	8	68	296
Mörbylänga	13 405	542	40	147	29	89	1	28	181	35	18	56	77
Nybro	19 775	1 623	82	293	80	175	2	36	353	66	12	171	646
Oskarshamn	26 247	2 064	79	406	51	268	3	84	355	92	19	103	663
Torsås	7 240	422	58	86	33	39	3	11	131	29	6	67	93
Vimmerby	15 613	893	57	168	45	97	10	16	179	30	14	68	191
Västervik	36 505	2 279	62	589	93	418	6	72	501	74	38	201	579
Gotlands län	57 488	2 385	41	667	96	479	1	91	589	80	59	184	186
Gotland	57 488	2 385	41	667	96	479	1	91	589	80	59	184	186
Blekinge län	150 696	12 365	82	2 648	718	1 573	48	309	2 639	975	170	612	3 741
Karlshamn	31 006	2 174	70	459	167	198	7	87	524	174	32	154	571
Karlskrona	61 383	4 297	70	527	192	217	29	89	923	352	82	206	1 193
Olofström	13 391	2 316	173	923	92	803	1	27	396	178	6	52	736
Ronneby	28 358	2 210	78	445	166	218	6	55	452	131	32	118	715
Sölvesborg	16 558	1 368	83	294	101	137	5	51	344	140	18	82	526
Skåne län	1 169 464	172 835	148	31 433	19 694	7 683	1 006	3 050	36 358	12 940	2 275	6 935	47 963
Bjuv	14 007	2 100	150	739	492	201	5	41	353	82	15	80	684
Bromölla	12 098	1 017	84	345	92	202	13	38	286	93	14	45	251
Burlöv	15 320	3 250	212	484	320	105	26	33	597	252	18	102	1 004
Bästad	14 044	1 017	72	231	108	70	-	53	286	62	21	102	249
Eslöv	30 087	3 624	120	678	387	210	26	55	626	244	26	142	1 452
Helsingborg	122 062	20 270	166	3 561	2 258	860	58	385	4 206	1 387	297	785	6 128
Hässleholm	49 148	4 479	91	942	616	243	2	81	921	343	60	181	1 320
Höganäs	23 482	2 010	86	611	400	128	11	72	540	99	55	152	375
Hörby	14 274	1 049	73	305	187	66	13	39	253	76	22	78	281
Höör	14 604	1 301	89	431	283	106	5	37	300	70	32	97	297
Klippan	16 048	1 639	102	655	474	115	8	58	398	147	13	89	333
Kristianstad	75 915	7 750	102	900	386	378	20	116	1 550	597	78	314	2 372
Kävlinge	26 704	1 848	69	508	302	122	32	52	656	215	42	148	250
Landskrona	39 346	8 278	210	1 618	1 022	436	25	135	1 189	417	48	310	3 818
Lomma	18 854	1 210	64	307	156	94	9	48	405	82	34	114	149
Lund	102 257	14 854	145	1 905	783	591	248	283	3 887	1 145	313	702	2 135
Malmö	271 271	70 590	260	9 283	6 497	1 696	274	816	13 338	5 654	694	1 689	20 365
Osby	12 600	1 051	83	237	133	74	-	30	197	52	12	65	348
Perstorp	6 886	987	143	353	209	116	-	28	128	36	5	38	162

därav			Afrika	Nord- ame- rika	Syd- ame- rika	därav		Asien	därav					Ocea- nien	Sovjet- unionen	Okänt
Bosnien o. Her- cego- vina	Jugo- slavien	Turkiet				Chile	Irak		Iran	Liba- non	Syrien	Thai- land				
5 235	4 189	744	1 339	596	1 199	663	8 887	2 400	850	842	624	510	78	109	10	
62	19	-	36	12	14	-	53	13	3	4	2	4	3	2	-	
98	98	8	25	16	43	27	189	30	24	4	15	20	3	4	-	
893	686	5	195	52	249	189	497	78	37	15	21	43	4	6	1	
368	106	2	20	8	78	67	529	1	9	-	4	16	2	3	-	
42	18	4	21	11	16	3	104	13	12	8	-	19	1	4	1	
1 033	1 576	546	744	285	413	182	4 885	1 851	586	545	492	176	36	64	1	
43	25	1	4	10	21	1	86	10	19	2	1	11	1	5	-	
318	196	86	51	45	69	25	721	209	38	134	39	56	8	2	-	
82	173	5	15	13	23	7	255	75	4	20	19	17	1	2	-	
286	111	21	33	30	23	2	291	45	19	55	7	26	7	6	1	
344	224	3	68	15	35	21	195	15	25	13	2	30	7	2	1	
371	241	17	41	55	49	16	277	29	37	4	7	25	-	2	1	
1 295	716	46	86	44	166	123	805	31	37	38	15	67	5	7	4	
2 137	2 024	163	686	409	1 137	694	3 285	664	357	273	112	283	35	47	9	
278	234	3	40	17	142	77	147	18	6	8	6	26	3	2	-	
31	107	4	33	13	32	26	136	36	1	2	-	17	1	2	-	
282	367	20	56	39	50	19	399	15	24	13	2	35	6	2	1	
92	168	8	15	17	14	5	95	26	1	6	2	4	1	6	-	
113	68	7	20	28	29	21	112	20	6	2	1	15	1	-	1	
88	98	17	31	10	20	10	97	1	13	7	-	9	3	6	1	
1 084	844	98	427	223	799	515	2 040	532	299	225	98	150	14	25	3	
169	138	6	64	62	51	21	259	16	7	10	3	27	6	4	3	
1 972	1 801	171	500	384	635	315	3 440	486	442	220	56	270	49	72	3	
50	11	1	12	44	24	14	59	-	1	-	1	10	1	4	-	
154	100	7	12	14	11	3	138	2	12	-	-	25	2	4	-	
151	177	4	13	10	62	49	174	55	16	6	14	4	-	9	-	
40	29	-	64	8	20	16	124	25	23	-	-	7	2	2	-	
567	424	71	161	110	199	88	1 401	191	261	103	17	101	18	26	1	
182	77	6	15	20	23	11	109	31	12	9	-	9	2	-	-	
29	32	1	12	27	26	6	68	-	8	-	-	18	2	1	1	
177	343	5	63	35	35	14	185	23	47	1	-	22	9	4	-	
312	248	35	47	34	76	55	471	42	26	4	3	23	4	7	1	
71	14	1	2	15	30	18	62	-	1	1	-	8	-	3	-	
37	122	10	32	21	54	3	243	65	9	16	12	12	3	2	-	
202	224	30	67	46	75	38	406	52	26	80	9	31	6	10	-	
33	33	33	141	93	132	74	488	107	53	23	12	92	23	65	1	
33	33	33	141	93	132	74	488	107	53	23	12	92	23	65	1	
1 124	1 655	53	343	247	367	157	2 293	509	173	136	47	196	38	33	16	
144	288	9	40	39	43	20	481	118	32	60	15	41	6	8	3	
471	444	16	187	142	181	78	1 111	241	113	44	9	54	15	16	2	
194	395	13	14	10	16	8	209	70	2	-	1	49	5	-	7	
168	424	8	61	38	111	49	372	64	26	23	17	27	10	5	1	
147	104	7	41	18	16	2	120	16	-	9	5	25	2	4	3	
12 385	22 314	2 713	6 207	3 412	5 872	2 575	40 154	10 802	5 373	5 275	753	2 112	516	729	191	
32	447	32	25	19	22	6	248	27	12	22	5	33	4	5	1	
51	88	8	12	13	9	3	94	18	2	4	-	41	4	2	1	
233	508	57	97	44	126	74	884	220	94	68	9	48	4	9	1	
52	158	4	19	41	69	47	116	-	5	1	-	13	2	4	-	
302	779	97	134	56	100	61	565	98	84	79	20	89	3	7	3	
1 474	3 111	309	680	305	318	92	4 937	1 171	689	1 016	132	280	49	73	13	
356	600	61	122	61	106	55	987	202	66	105	17	56	3	15	2	
140	121	14	41	65	45	4	318	52	41	29	4	28	10	5	-	
68	164	4	15	23	11	3	157	24	10	11	2	30	3	-	1	
101	124	5	24	46	60	44	129	19	6	3	2	29	10	2	2	
85	167	26	30	17	25	7	174	11	9	21	3	17	2	5	-	
594	1 259	50	375	128	230	162	2 143	916	90	101	35	88	15	17	20	
15	89	16	32	60	116	51	212	16	33	11	1	46	10	4	-	
1 243	1 967	216	197	57	85	40	1 284	183	47	371	63	82	8	20	2	
37	50	4	30	37	43	11	223	20	47	9	1	32	15	1	-	
365	611	243	880	809	878	287	4 150	931	980	109	24	186	98	105	7	
5 502	8 962	1 289	3 061	965	2 888	1 294	19 987	6 373	2 871	3 029	393	570	194	386	123	
165	71	27	26	31	30	18	178	55	5	10	1	22	1	1	2	
36	97	5	9	13	61	50	256	3	1	17	1	23	3	2	-	

1.4.3 (forts.)

Län Kommun	Folk- mängd	Därav utrikes födda efter födelseland												
		Samt- liga	I pro- mille av folk- mäng- den	Norden utom Sverige	därav				EU25 utom Norden	därav			Europa utom EU25 och Norden	
				Dan- mark	Finland	Island	Norge				Polen	Stor- britan- nien o. Nord- irland	Tysk- land	
Simrishamn	19 425	1 340	69	361	173	129	16	43	400	84	44	133	319	
Sjöbo	17 501	1 090	62	465	316	91	12	46	325	115	31	66	138	
Skurup	14 415	1 168	81	455	328	79	7	41	291	92	27	77	184	
Staffanstorps	20 602	1 743	85	476	217	110	106	43	455	116	35	111	338	
Svalöv	13 012	1 285	99	472	341	95	5	31	279	80	20	88	255	
Svedala	18 716	1 263	67	379	257	66	18	38	444	159	29	64	180	
Tomelilla	12 682	814	64	223	132	62	4	25	211	76	15	59	290	
Trelleborg	39 830	4 937	124	1 240	716	409	29	86	948	232	54	292	1 944	
Vellinge	31 722	1 897	60	685	454	122	11	98	687	126	79	245	130	
Ystad	27 120	1 971	73	511	298	165	9	39	748	376	48	165	307	
Åstorp	13 541	2 016	149	556	416	116	1	23	350	144	14	86	633	
Ängelholm	38 347	2 991	78	762	448	219	11	84	671	164	54	202	768	
Örkellunga	9 553	1 018	107	434	356	48	1	29	218	54	12	57	273	
Östra Göinge	13 991	978	70	321	137	159	1	24	215	69	14	57	231	
Hallands län	285 868	26 047	91	5 683	2 144	2 221	174	1 144	5 218	1 348	495	1 392	8 264	
Falkenberg	39 605	3 628	92	692	259	284	10	139	722	235	54	220	1 128	
Halmstad	88 224	11 231	127	1 758	621	754	69	314	2 003	568	144	425	4 439	
Hylte	10 368	1 236	119	438	193	204	2	39	160	20	8	85	429	
Kungsbacka	69 817	4 090	59	1 249	366	474	25	384	1 222	248	170	339	351	
Laholm	23 037	1 750	76	582	378	137	8	59	380	121	32	135	528	
Varberg	54 817	4 112	75	964	327	368	60	209	731	156	87	188	1 389	
Västra Götalands län	1 528 455	198 242	130	46 005	6 100	26 440	995	12 470	31 851	6 991	3 334	7 298	41 045	
Ale	26 405	3 151	119	1 102	176	728	24	174	442	116	47	79	636	
Alingsås	36 010	2 889	80	807	122	488	11	186	654	103	66	184	530	
Bengtsfors	10 225	911	89	562	63	133	4	362	126	21	9	63	104	
Bollebygd	8 086	535	66	234	40	154	7	33	114	16	21	38	54	
Borås	99 325	16 030	161	4 912	267	4 137	55	453	1 896	409	160	421	3 475	
Dals-Ed	4 891	583	119	409	33	59	-	317	47	11	2	26	58	
Essunga	5 717	271	47	148	20	89	4	35	53	5	7	23	41	
Falköping	31 185	2 192	70	454	75	215	7	157	292	44	29	93	577	
Färgelanda	6 824	394	58	181	19	70	11	81	97	17	14	50	30	
Grästorp	5 762	239	41	126	27	71	-	28	52	12	8	20	14	
Gullspång	5 595	456	82	239	30	123	-	86	64	11	1	34	50	
Göteborg	484 942	97 480	201	13 924	2 071	8 169	409	3 275	15 655	3 729	1 699	2 537	21 131	
Götene	12 879	868	67	282	49	149	2	82	155	29	11	53	196	
Herrljunga	9 305	704	76	279	29	183	9	58	100	11	5	41	187	
Hjo	8 849	444	50	188	34	109	1	44	107	21	9	55	38	
Härryda	32 049	3 043	95	963	152	612	17	182	649	120	92	149	411	
Karlsborg	6 898	257	37	108	10	62	-	36	84	9	2	49	16	
Kungälv	38 703	2 884	75	792	152	368	19	253	524	97	64	135	496	
Lerum	36 506	2 994	82	869	168	459	41	201	676	119	78	181	386	
Lidköping	37 380	2 569	69	479	105	231	5	138	439	68	23	144	812	
Lilla Edet	12 889	1 541	120	798	118	557	11	112	204	53	19	69	231	
Lysekil	14 657	1 190	81	387	53	92	5	237	206	40	31	47	223	
Mariestad	23 895	2 015	84	863	82	589	1	191	263	64	16	88	406	
Mark	33 494	2 914	87	1 031	131	745	22	133	482	80	39	154	705	
Mellerud	9 638	881	91	406	44	116	4	242	130	16	14	49	189	
Munkedal	10 284	673	65	342	35	75	6	226	113	22	4	51	109	
Mölnadal	58 234	7 148	123	1 400	279	755	34	332	1 530	326	161	326	940	
Orust	15 188	777	51	280	57	128	1	94	212	31	22	74	109	
Partille	33 543	4 381	131	925	146	506	52	221	985	257	79	188	763	
Skara	18 578	1 394	75	292	62	145	9	76	211	35	21	62	409	
Skövde	49 980	5 249	105	1 621	113	1 268	70	170	667	156	46	186	1 035	
Sotenäs	9 311	556	60	266	39	82	7	138	90	13	8	35	42	
Stenungsund	22 947	1 836	80	596	111	245	15	225	378	72	62	117	292	
Strömstad	11 507	2 084	181	1 406	54	63	5	1 284	186	30	23	69	175	
Svenljunga	10 430	916	88	394	78	231	12	73	216	61	17	73	142	
Tanum	12 252	993	81	558	43	64	1	450	145	15	19	76	92	
Tibro	10 581	897	85	228	19	141	5	63	114	23	8	45	216	
Tidaholm	12 535	807	64	244	23	111	5	105	149	26	8	67	236	
Tjörn	15 022	866	58	270	48	93	13	116	211	46	17	73	118	
Tranemo	11 804	1 224	104	515	47	394	18	56	149	19	13	55	314	
Trollhättan	53 302	7 434	139	2 110	240	1 456	11	403	782	224	117	204	1 919	
Töreboda	9 470	625	66	222	28	124	5	65	107	14	14	49	162	
Uddevalla	50 314	5 205	103	1 360	189	623	18	530	739	160	86	278	1 145	
Ulricehamn	22 381	1 608	72	547	61	367	6	113	349	37	33	154	311	

därav			Afrika	Nord- ame- rika	Syd- ame- rika	därav		Asien	därav					Ocea- nien	Sovjet- unionen	Okänt
Bosnien o. Her- cego- vina	Jugo- slavien	Turkiet				Chile			Irak	Iran	Liba- non	Syrien	Thail- land			
123	120	5	23	36	82	44	108	19	2	3	1	20	6	5	-	
10	66	12	19	29	15	4	90	6	2	3	-	32	6	2	1	
30	117	6	22	25	42	29	144	36	15	4	-	23	1	3	1	
57	186	6	36	59	65	25	302	87	43	13	5	24	8	4	-	
82	121	2	39	22	27	8	183	32	14	11	5	12	4	4	-	
32	89	2	23	25	42	20	163	9	48	1	-	22	4	3	-	
105	132	6	9	15	9	1	52	8	2	2	2	12	3	2	-	
545	976	94	72	41	77	33	588	115	78	137	19	57	10	11	6	
3	67	9	33	100	70	12	168	7	16	1	-	20	13	9	2	
120	117	9	25	52	72	17	244	53	21	15	1	42	6	6	-	
118	298	21	24	30	30	19	388	50	24	39	1	39	1	3	1	
189	393	56	43	161	88	37	473	11	11	10	4	46	15	8	2	
36	179	9	19	10	9	2	52	8	-	-	-	14	-	3	-	
84	80	9	11	17	22	15	157	22	5	20	2	36	1	3	-	
1 504	4 838	419	653	697	929	459	4 451	695	437	542	82	522	70	74	8	
226	697	85	149	71	63	16	788	98	35	293	21	102	8	7	-	
834	2 653	273	303	222	413	263	2 055	507	200	129	32	171	17	20	1	
63	248	3	14	10	15	5	165	6	-	6	-	21	2	2	1	
84	77	15	84	170	167	32	781	19	164	51	21	100	33	33	-	
76	352	19	17	36	30	3	169	17	4	34	1	16	3	-	5	
221	811	24	86	188	241	140	493	48	34	29	7	112	7	12	1	
12 250	15 704	4 653	11 413	4 424	8 279	3 894	53 390	13 048	13 787	4 528	2 211	2 774	642	1 144	49	
326	193	10	58	41	91	53	754	255	106	81	35	60	6	17	4	
127	283	15	109	75	102	18	576	127	92	20	7	30	18	16	2	
13	65	3	6	16	23	17	71	7	5	5	3	9	2	1	-	
4	22	2	9	33	22	6	54	3	10	-	-	10	4	11	-	
1 165	1 362	226	643	208	383	183	4 231	812	1 042	472	110	177	21	255	6	
18	16	12	3	10	2	-	54	6	-	3	-	15	-	-	-	
8	23	1	4	1	3	-	21	-	-	1	1	7	-	-	-	
186	253	23	71	34	47	7	702	446	28	35	10	47	7	8	-	
14	12	-	15	10	22	14	34	-	-	9	-	7	1	4	-	
1	1	4	4	2	5	3	32	-	1	4	-	12	3	1	-	
20	12	5	22	5	14	9	60	15	-	4	4	8	1	-	1	
6 053	7 118	3 476	8 239	2 188	4 709	2 128	30 799	7 493	9 851	2 141	1 093	1 013	318	497	20	
60	85	1	3	17	113	97	98	9	4	6	6	17	3	1	-	
68	102	1	25	12	19	3	74	1	26	2	-	6	-	8	-	
16	4	-	4	14	20	2	66	22	1	1	5	3	3	4	-	
124	163	18	63	65	95	24	722	144	239	17	4	54	27	47	1	
-	2	-	2	6	8	3	31	-	-	1	3	4	1	1	-	
139	226	67	81	81	113	51	769	284	49	86	16	68	12	15	1	
137	112	14	69	106	94	25	762	123	255	30	8	38	18	12	2	
224	400	69	104	45	82	36	594	69	26	151	33	37	5	9	-	
71	95	7	29	27	71	51	173	36	14	19	5	21	7	1	-	
102	53	6	32	59	88	73	187	29	10	2	18	23	5	2	1	
124	181	4	70	33	36	4	336	49	32	24	4	44	1	5	2	
146	385	9	42	58	242	186	334	44	31	45	9	63	3	16	1	
9	143	8	10	28	14	2	103	11	1	16	8	30	-	1	-	
8	80	1	6	10	24	18	66	-	2	2	-	22	2	1	-	
196	385	70	269	208	198	58	2 487	952	713	97	33	95	34	79	3	
67	12	-	8	29	27	4	103	1	16	-	3	28	7	2	-	
177	306	98	134	79	257	111	1 192	308	505	29	19	52	15	31	-	
116	214	3	159	41	37	18	240	36	9	23	6	47	1	4	-	
342	291	221	138	73	107	36	1 573	403	179	254	226	107	11	23	1	
11	15	1	3	32	49	35	71	6	1	6	1	20	1	2	-	
106	140	16	32	45	108	56	368	19	117	31	4	53	10	7	-	
37	90	8	14	62	68	19	168	52	4	14	4	38	3	2	-	
39	48	2	12	13	25	4	113	6	2	7	3	16	-	1	-	
25	39	4	23	31	34	9	109	13	8	7	2	23	1	-	-	
95	94	2	29	18	21	3	266	47	11	37	83	10	2	3	-	
116	90	6	6	4	15	2	139	37	11	2	22	30	4	10	-	
36	64	2	15	75	51	26	115	4	8	3	1	27	9	2	-	
70	185	6	24	12	49	43	150	8	7	44	2	19	2	7	2	
614	939	133	240	153	264	163	1 928	523	82	442	318	106	19	19	-	
67	49	-	24	14	8	3	86	29	2	10	4	9	2	-	-	
314	612	29	259	146	246	180	1 283	343	127	228	58	89	19	7	1	
75	156	5	17	32	61	24	278	47	40	40	17	32	6	6	1	

1.4.3 (forts.)

Län Kommun	Folk- mängd	Därav utrikes födda efter födelse-land											
		Samt- liga	I pro- mille av folk- mäng- den	Norden utom Sverige	därav				EU25 utom Norden	därav			Europa utom EU25 och Norden
					Dan- mark	Finland	Island	Norge		Polen	Stor- britan- nien o. Nord- irland	Tysk- land	
Vara	16 008	892	56	326	67	180	3	76	187	49	24	49	166
Vårgårda	10 756	872	81	218	33	152	1	32	115	30	11	22	228
Vänernsborg	36 951	2 807	76	740	131	348	17	244	439	97	41	155	931
Amäl	12 737	1 088	85	425	73	132	6	214	160	17	15	78	159
Öckerö	12 231	475	39	177	54	49	6	68	106	10	19	30	36
Värmlands län	273 288	22 125	81	9 805	709	2 689	69	6 338	3 318	428	283	1 151	2 852
Arvika	26 265	2 264	86	1 029	71	150	9	799	339	33	30	162	313
Eda	8 601	1 790	208	1 578	41	53	1	1 483	99	13	4	41	26
Filipstad	11 017	863	78	445	36	279	3	127	181	16	3	85	54
Forshaga	11 515	675	59	266	37	103	3	123	114	13	21	31	52
Grums	9 408	700	74	397	35	189	4	169	101	15	5	34	70
Hagfors	13 337	862	65	347	42	156	-	149	288	17	12	108	86
Hammarö	14 374	799	56	333	39	149	3	142	139	26	18	38	95
Karlstad	82 096	6 932	84	1 651	139	640	29	843	958	166	118	275	1 340
Kil	11 813	671	57	261	27	102	-	132	109	13	13	43	51
Kristinehamn	23 899	1 820	76	686	79	349	12	246	276	42	26	96	339
Munkfors	3 995	224	56	103	9	29	1	64	66	2	3	23	23
Storfors	4 542	539	119	294	16	238	-	40	95	7	4	20	44
Sunne	13 586	654	48	257	26	57	-	174	148	14	5	39	79
Säffle	16 080	978	61	445	39	102	2	302	146	24	7	58	163
Torsby	12 960	886	68	583	38	43	1	501	151	15	6	65	32
Årjäng	9 800	1 468	150	1 130	35	50	1	1 044	108	12	8	33	85
Örebro län	274 121	28 987	106	7 970	655	6 078	74	1 163	3 436	664	275	1 062	5 951
Askersund	11 461	546	48	228	39	157	-	32	133	20	14	50	76
Degerfors	10 093	929	92	516	56	405	-	55	130	15	12	47	147
Hallsberg	15 315	1 222	80	352	30	272	3	47	190	36	16	55	229
Hällefors	7 627	1 037	136	535	25	444	-	66	167	9	6	72	51
Karlskoga	30 185	3 257	108	1 470	106	1 173	5	186	375	80	26	122	481
Kumla	19 473	1 623	83	410	42	303	1	64	213	40	16	57	318
Laxå	6 136	654	107	306	31	239	1	35	99	9	1	54	124
Lekeberg	7 081	267	38	122	21	71	1	29	50	11	4	22	25
Lindesberg	23 228	2 030	87	895	56	759	3	77	252	28	19	99	194
Ljusnarsberg	5 317	485	91	271	25	220	-	26	93	11	8	54	70
Nora	10 472	848	81	346	24	270	4	48	92	16	10	38	72
Örebro	127 733	16 089	126	2 519	200	1 765	56	498	1 642	389	143	392	4 164
Västmanlands län	261 391	36 587	140	14 449	567	12 642	45	1 195	4 521	776	331	1 098	4 973
Arboga	13 380	1 080	81	443	28	352	2	61	128	15	11	42	198
Fagersta	12 270	2 020	165	1 350	39	1 231	4	76	142	19	17	43	135
Hallstahammar	14 955	2 473	165	1 341	34	1 215	-	92	296	9	14	59	339
Heby	13 634	886	65	453	20	393	4	36	119	7	12	43	92
Kungsör	8 303	884	106	530	20	468	-	42	105	20	13	20	93
Köping	24 646	3 560	144	1 772	77	1 595	1	99	335	51	26	99	692
Norberg	5 866	550	94	347	16	302	-	29	50	8	6	11	42
Sala	21 446	1 673	78	602	29	507	5	61	190	21	10	67	268
Skinnskatteberg	4 761	627	132	478	18	433	3	24	42	2	6	22	35
Surahammar	10 196	1 813	178	1 326	28	1 250	1	47	164	30	4	39	102
Västerås	131 934	21 021	159	5 807	258	4 896	25	628	2 950	594	212	653	2 977
Dalarnas län	275 755	18 873	68	7 822	529	5 799	41	1 453	2 719	444	308	809	2 546
Avesta	21 954	1 950	89	1 069	36	957	5	71	227	39	19	63	204
Borlänge	46 987	4 558	97	1 520	153	1 214	3	150	410	92	47	85	754
Falun	55 274	3 633	66	972	92	650	11	219	556	77	78	143	735
Gagnef	10 131	512	51	302	13	242	-	47	83	14	17	17	26
Hedemora	15 494	1 190	77	680	19	587	4	70	151	19	24	42	106
Leksand	15 440	730	47	268	30	151	9	78	153	23	20	54	126
Ludvika	25 537	2 147	84	1 038	68	828	2	140	334	40	26	103	175
Malung	10 513	620	59	329	25	101	-	203	80	15	9	28	78
Mora	20 212	896	44	326	26	175	3	122	228	52	23	86	109
Orsa	7 020	356	51	115	10	54	-	51	67	7	5	23	33
Rättvik	10 886	438	40	163	18	91	1	53	96	13	7	38	46
Smedjebacken	10 812	810	75	564	17	489	-	58	114	15	10	38	53
Säter	10 989	483	44	221	11	159	2	49	87	14	12	20	47
Vansbro	7 061	281	40	108	6	64	1	37	61	17	8	23	32
Älvdalen	7 445	269	36	147	5	37	-	105	72	7	3	46	22

därav			Afrika	Nord-america	Syd-america	därav		Asien	därav					Oceania	Sovjetunionen	Okänt
Bosnien o. Hercegovina	Jugoslavien	Turkiet				Chile	Irak		Iran	Libanon	Syrien	Thailand				
77	46	11	11	17	28	3	154	3	12	29	1	52	2	1	-	
95	64	12	49	19	20	9	221	62	67	7	4	12	2	-	-	
354	397	25	187	56	59	28	375	65	36	32	16	39	17	3	-	
56	65	15	28	52	77	46	185	99	2	9	1	26	1	1	-	
2	12	2	9	29	28	1	83	-	3	-	1	19	6	1	-	
779	940	434	571	481	585	222	4 338	1 357	814	169	72	443	69	97	9	
91	140	17	55	41	50	11	427	147	62	9	12	58	4	4	2	
3	11	6	2	16	12	6	55	2	5	-	-	24	1	1	-	
4	11	15	21	28	14	2	105	18	5	3	1	28	1	14	-	
2	26	2	16	22	29	8	167	35	28	8	3	6	8	1	-	
16	21	18	11	21	16	11	82	8	4	1	-	25	1	1	-	
11	20	18	18	20	6	3	90	4	6	8	-	22	1	6	-	
38	34	6	38	24	35	7	128	27	12	-	2	28	3	4	-	
452	340	252	263	164	248	96	2 248	871	548	80	28	128	28	30	2	
21	6	7	19	23	15	2	188	81	37	2	1	15	3	1	1	
56	187	37	64	27	32	7	374	93	69	5	1	24	9	13	-	
-	4	6	1	7	2	2	19	-	2	1	-	4	-	3	-	
5	21	1	8	5	-	-	84	7	21	7	1	8	-	9	-	
22	17	21	12	24	58	41	73	3	2	7	5	24	3	-	-	
44	57	4	23	25	31	16	135	43	3	29	3	13	5	5	-	
3	1	15	13	18	25	6	58	5	4	1	2	12	1	3	2	
11	44	9	7	16	12	4	105	13	6	8	13	24	1	2	2	
2 191	1 539	1 340	2 194	462	679	178	8 051	2 430	1 106	789	775	406	59	174	11	
23	30	10	7	17	12	3	71	2	4	4	1	13	2	-	-	
52	70	6	19	18	16	-	78	8	8	6	9	11	2	3	-	
110	64	5	60	13	19	6	348	105	38	27	19	27	-	8	3	
1	30	6	63	5	10	4	198	49	42	1	5	5	4	4	-	
185	132	104	66	36	58	15	752	164	57	39	20	39	7	11	1	
165	61	12	155	26	36	21	455	115	43	64	19	25	1	9	-	
35	50	15	11	4	12	-	97	24	6	-	1	2	-	1	-	
8	7	-	2	6	11	2	49	19	2	-	-	5	-	2	-	
48	73	26	76	22	33	6	537	284	29	5	8	46	14	6	1	
22	27	10	2	11	2	-	33	9	-	1	-	3	-	3	-	
32	15	4	70	19	27	6	212	76	39	8	8	29	1	9	-	
1 510	980	1 142	1 663	285	443	115	5 221	1 575	838	634	685	201	28	118	6	
1 348	1 540	1 059	1 485	694	1 684	749	8 504	3 305	1 569	415	545	511	70	190	17	
94	65	5	20	76	68	53	142	50	3	6	4	27	3	2	-	
35	44	11	76	18	54	41	239	38	7	44	22	4	2	4	-	
149	99	23	81	21	35	8	346	156	55	12	18	19	1	12	1	
12	36	16	33	18	18	6	148	59	12	6	2	24	1	3	1	
51	14	11	20	7	22	14	99	12	1	9	7	31	1	6	1	
146	415	42	58	72	122	59	488	259	60	11	26	51	6	15	-	
8	1	23	24	4	29	20	49	7	2	1	-	1	3	1	1	
90	47	85	61	26	26	5	493	231	114	5	16	29	1	5	1	
8	10	5	3	8	14	2	47	6	1	1	-	6	-	-	-	
41	36	3	31	16	34	19	127	23	8	8	3	9	4	9	-	
714	773	835	1 078	428	1 262	522	6 326	2 464	1 306	312	447	310	48	133	12	
493	741	766	996	506	568	170	3 577	564	509	182	177	538	60	71	8	
21	40	102	50	29	38	15	319	116	33	8	24	31	3	10	1	
139	167	353	472	77	96	39	1 202	194	177	69	98	130	9	11	7	
159	362	76	208	115	119	26	896	147	191	71	27	100	17	15	-	
4	3	6	18	6	15	2	55	1	6	-	-	21	6	1	-	
38	21	17	52	20	34	10	137	29	16	2	3	38	4	6	-	
45	13	36	13	40	25	4	100	2	21	4	-	14	4	1	-	
50	56	31	68	74	121	41	309	43	9	18	15	49	11	17	-	
9	12	30	33	22	7	1	71	-	20	1	1	19	-	-	-	
4	31	50	15	37	38	8	139	3	17	1	6	44	2	2	-	
4	3	3	18	17	9	4	96	13	4	2	1	10	1	-	-	
2	13	8	11	39	26	3	56	1	4	2	-	17	-	1	-	
12	15	8	10	9	7	2	48	8	3	3	1	17	2	3	-	
6	3	13	16	7	14	5	88	3	5	1	1	28	1	2	-	
-	2	21	10	11	16	9	42	4	3	-	-	10	-	1	-	
-	-	12	2	3	3	1	19	-	-	-	-	10	-	1	-	

1.4.3 (forts.)

Län Kommun	Folk- mängd	Därav utrikes födda efter födelseland											
		Samt- liga	I pro- mille av folk- mäng- den	Norden utom Sverige	därav				EU25 utom Norden	därav			Europa utom EU25 och Norden
					Dan- mark	Finland	Island	Norge		Polen	Stor- britan- nien o. Nord- irland	Tysk- land	
Gävleborgs län	275 994	18 341	66	6 079	397	4 633	34	1 015	2 273	468	263	661	2 340
Bollnäs	26 237	1 083	41	303	22	204	-	77	132	26	18	31	233
Gävle	92 205	8 331	90	2 110	96	1 719	8	287	929	216	113	227	1 050
Hofors	10 197	1 031	101	655	42	513	4	96	100	15	4	32	79
Hudiksvall	37 004	1 932	52	592	33	434	8	117	317	70	42	106	246
Ljusdal	19 384	930	48	395	98	175	-	122	132	18	14	54	122
Nordanstig	9 847	352	36	169	14	121	1	33	64	15	9	20	32
Ockelbo	6 051	224	37	111	6	94	-	11	44	10	3	19	12
Ovanåker	11 873	318	27	158	2	128	-	28	53	3	9	27	20
Sandviken	36 690	2 753	75	1 021	59	779	3	180	319	58	36	100	366
Söderhamn	26 506	1 387	52	565	25	466	10	64	183	37	15	45	180
Västernorrlands län	243 736	13 877	57	4 911	200	4 009	15	687	1 569	346	181	413	1 483
Härnösand	25 227	1 656	66	399	17	299	1	82	204	40	28	49	156
Kramfors	20 107	989	49	527	28	452	3	44	107	12	5	52	97
Sollefteå	20 976	1 028	49	336	29	252	1	54	153	54	15	42	154
Sundsvall	94 044	6 157	65	2 009	74	1 643	6	286	678	142	97	144	679
Timrå	17 747	1 012	57	485	10	419	2	54	88	19	5	33	128
Ånge	10 692	446	42	202	8	133	2	59	39	8	3	9	75
Örnsköldsvik	54 943	2 589	47	953	34	811	-	108	300	71	28	84	194
Jämtlands län	127 028	6 038	48	2 476	196	948	22	1 310	895	173	90	296	612
Berg	7 696	222	29	90	5	51	2	32	52	14	3	16	27
Bräcke	7 192	384	53	160	14	99	-	47	55	21	5	10	32
Härjedalen	10 889	507	47	313	52	115	5	141	70	6	4	30	37
Krokom	14 130	616	44	277	14	79	4	180	79	5	4	36	85
Ragunda	5 796	262	45	154	6	109	-	39	27	2	5	11	25
Strömsund	12 931	553	43	261	24	95	-	142	102	22	7	44	56
Åre	9 966	519	52	311	21	69	1	220	85	5	11	36	25
Östersund	58 428	2 975	51	910	60	331	10	509	425	98	51	113	325
Västerbottens län	257 652	15 361	60	4 626	192	3 603	38	793	1 688	255	243	502	1 168
Bjurholm	2 553	94	37	35	2	28	-	5	25	-	-	15	5
Dorotea	3 082	129	42	27	2	16	1	8	24	-	-	21	12
Lycksele	12 701	665	52	138	14	74	3	47	60	16	-	24	53
Malå	3 421	125	37	33	-	23	-	10	13	-	-	6	14
Nordmaling	7 470	286	38	133	-	115	-	18	53	7	9	24	19
Norsjö	4 466	136	30	61	4	43	-	14	13	3	2	2	15
Robertsfors	7 066	300	42	157	5	128	-	24	32	4	4	12	34
Skellefteå	71 910	3 190	44	918	29	691	4	194	246	35	50	73	261
Sorsele	2 905	133	46	35	2	19	-	14	32	2	1	21	7
Storuman	6 507	230	35	129	1	33	-	95	32	9	2	13	9
Umeå	110 758	9 214	83	2 638	104	2 210	30	294	992	161	155	234	667
Vilhelmina	7 327	209	29	79	13	31	-	35	32	1	10	9	28
Vindeln	5 752	218	38	73	5	61	-	7	60	7	3	20	27
Vännäs	8 412	297	35	128	3	104	-	21	34	5	6	13	12
Åsele	3 322	135	41	42	8	27	-	7	40	5	1	15	5
Norrbottnens län	251 740	20 278	81	12 968	219	11 669	21	1 059	1 274	231	121	345	1 319
Arjeplog	3 159	184	58	93	3	23	2	65	45	4	1	31	6
Arvidsjaur	6 814	203	30	95	3	41	-	51	42	10	4	20	15
Boden	28 176	1 404	50	649	26	514	4	105	132	42	14	30	196
Gällivare	19 077	1 009	53	590	24	496	-	70	88	20	11	33	47
Haparanda	10 184	4 051	398	3 903	5	3 880	-	18	36	1	1	6	45
Jokkmokk	5 534	283	51	131	9	67	-	55	30	2	4	22	27
Kalix	17 483	1 441	82	1 109	15	1 050	1	43	76	15	15	16	79
Kiruna	23 135	1 853	80	1 364	33	1 123	3	205	109	15	13	41	65
Luleå	72 751	5 838	80	2 445	43	2 147	6	249	414	66	45	78	567
Pajala	6 798	761	112	658	1	647	-	10	36	3	2	9	20
Piteå	40 873	1 577	39	656	47	470	4	135	164	34	10	42	179
Ålvsbyn	8 655	364	42	124	7	93	1	23	51	12	1	14	46
Överkalix	3 872	181	47	107	2	102	-	3	16	6	-	2	9
Övertorneå	5 229	1 129	216	1 044	1	1 016	-	27	35	1	-	1	18

därav			Afrika	Nord- ame- rika	Syd- ame- rika	därav	Asien	därav					Ocea- nien	Sovjet- uni- onen	Okänt
Bosnien o. Her- cego- vina	Jugo- slavien	Turkiet				Chile		Irak	Iran	Liba- non	Syrien	Thai- land			
586	389	750	1 039	548	668	276	5 221	1 367	823	191	411	690	52	106	15
50	30	131	69	24	28	4	286	44	12	22	74	51	4	3	1
224	209	375	553	339	426	231	2 819	796	627	106	160	239	27	71	7
31	13	12	61	11	11	4	112	28	13	-	2	15	1	1	-
62	51	51	138	46	56	9	525	163	35	14	11	153	5	4	3
19	14	47	56	15	28	6	177	13	10	2	-	61	3	1	1
11	3	5	6	2	8	3	69	6	4	-	-	36	-	2	-
1	2	5	4	9	10	4	34	-	2	-	-	5	-	-	-
8	2	3	6	11	7	1	60	5	1	1	5	6	2	1	-
132	56	72	57	65	58	9	845	236	95	32	137	73	9	11	2
48	9	49	89	26	36	5	294	76	24	14	22	51	1	12	1
280	422	215	1 034	393	722	307	3 674	683	496	224	113	435	31	47	13
48	41	11	292	39	56	15	491	92	86	15	21	17	2	12	5
12	18	29	31	19	56	28	144	15	24	7	7	12	1	7	-
31	20	39	39	19	36	3	290	38	21	9	25	42	-	1	-
114	227	106	423	180	352	162	1 789	382	303	96	33	204	22	22	3
24	45	3	27	21	89	49	172	22	12	11	2	40	-	-	2
21	30	4	9	11	10	1	98	16	5	1	8	13	2	-	-
30	41	23	213	104	123	49	690	118	45	85	17	107	4	5	3
76	117	169	285	214	222	48	1 280	167	125	97	23	272	30	20	4
3	-	2	5	18	5	1	21	1	-	1	-	13	2	2	-
2	13	5	18	14	17	4	81	9	6	5	1	24	3	4	-
3	2	18	3	10	16	3	54	1	3	3	2	16	3	-	1
23	21	1	23	17	20	2	113	30	5	7	1	24	-	2	-
2	7	12	8	6	3	-	39	2	6	-	1	16	-	-	-
2	2	29	15	10	18	9	88	-	3	-	-	35	-	1	2
3	5	4	8	27	8	1	42	2	-	2	-	4	10	3	-
38	67	98	205	112	135	28	842	122	102	79	18	140	12	8	1
250	147	104	1 595	458	846	215	4 844	730	1 099	239	39	418	69	63	4
-	-	-	3	1	1	1	22	-	-	2	-	6	-	2	-
6	-	1	34	-	9	-	23	1	-	2	-	11	-	-	-
30	2	2	111	4	38	24	260	94	5	59	7	17	-	1	-
2	-	-	9	7	11	-	38	2	1	7	-	7	-	-	-
6	2	2	11	5	9	2	53	1	9	-	-	13	2	1	-
2	-	1	2	9	1	-	35	1	3	4	-	7	-	-	-
7	9	1	15	4	6	3	50	1	1	2	-	12	2	-	-
43	42	16	292	101	306	51	1 043	135	233	36	9	122	17	5	1
-	-	1	-	4	26	-	28	-	5	-	-	-	-	-	1
-	-	-	9	4	4	-	41	1	-	2	-	15	2	-	-
144	87	74	1 072	291	405	120	3 052	486	824	115	22	156	45	50	2
5	1	4	7	13	8	8	42	-	2	2	-	6	-	-	-
4	1	-	11	3	10	3	32	-	7	3	1	5	1	1	-
1	1	2	17	11	7	2	85	6	9	3	-	26	-	3	-
-	2	-	2	1	5	1	40	2	-	2	-	15	-	-	-
209	239	93	549	350	509	170	3 159	370	453	106	38	575	61	79	10
-	1	-	5	5	10	3	13	-	1	-	2	7	3	4	-
1	4	-	3	4	2	2	38	2	4	3	3	6	3	1	-
31	58	19	65	35	46	8	270	35	28	2	2	73	4	7	-
11	8	4	66	7	15	2	190	8	10	7	3	56	3	3	-
3	4	1	7	8	3	1	41	7	4	-	1	10	1	2	5
-	19	-	8	10	12	5	60	-	7	-	-	27	4	1	-
2	16	4	10	18	16	2	123	4	16	3	-	42	2	8	-
1	4	2	40	20	41	13	196	12	9	27	5	45	9	9	-
92	103	56	259	186	262	101	1 644	236	306	34	14	201	25	34	2
-	1	1	2	4	10	3	29	-	-	2	-	13	1	-	1
48	16	6	54	43	65	19	406	28	63	23	-	48	5	5	-
20	2	-	25	4	15	7	97	38	3	2	6	14	1	1	-
-	-	-	-	3	9	4	36	-	2	2	2	23	-	1	-
-	3	-	5	3	3	-	16	-	-	1	-	10	-	3	2

1.4.4 Utrikes födda och inrikes födda med båda föräldrarna födda utomlands kommunvis den 31 december 2005 enligt indelningen den 1 januari 2006

1.4.4 Foreign-born persons and persons born in Sweden with both parents born abroad by municipality Dec. 31, 2005 according to the administrative subdivisions of Jan. 1, 2006

Län Kommun	Folk- mängd	därav		Summa utrikes född och inrikes född med utländsk bakgrund			Utrikes födda och inrikes födda med utländsk bak- grund i pro- mille av hela befolkningen
		Utrikes födda	Inrikes födda med båda för- äldrarna födda utomlands	Totalt	Män	Kvinnor	
Riket	9 047 752	1 125 790	337 568	1 463 358	711 955	751 403	162
Stockholms län	1 889 945	353 864	118 998	472 862	229 679	243 183	250
Botkyrka	76 592	25 854	11 571	37 425	18 690	18 735	489
Danderyd	30 226	4 066	760	4 826	2 288	2 538	160
Ekerö	24 010	2 007	523	2 530	1 157	1 373	105
Haninge	71 837	13 201	5 077	18 278	8 812	9 466	254
Huddinge	88 750	19 553	6 918	26 471	12 942	13 529	298
Järfälla	61 743	12 065	4 604	16 669	7 963	8 706	270
Lidingö	41 892	5 568	1 151	6 719	3 045	3 674	160
Nacka	80 247	13 041	4 063	17 104	8 116	8 988	213
Norrtälje	54 596	4 723	1 164	5 887	2 816	3 071	108
Nykvarn	8 354	890	351	1 241	606	635	149
Nynäshamn	24 648	2 594	656	3 250	1 498	1 752	132
Salem	14 334	1 924	719	2 643	1 225	1 418	184
Sigtuna	36 711	7 248	2 672	9 920	4 809	5 111	270
Sollentuna	59 355	9 996	3 273	13 269	6 435	6 834	224
Solna	60 575	12 850	3 777	16 627	7 958	8 669	274
Stockholm	771 038	153 857	48 536	202 393	98 999	103 394	262
Sundbyberg	34 016	7 035	2 567	9 602	4 699	4 903	282
Södertälje	80 553	20 653	9 014	29 667	14 875	14 792	368
Tyresö	41 134	5 501	1 972	7 473	3 574	3 899	182
Täby	60 594	8 088	2 058	10 146	4 643	5 503	167
Upplands Väsby	37 624	7 879	2 829	10 708	5 188	5 520	285
Upplands-Bro	21 327	3 875	1 332	5 207	2 458	2 749	244
Vallentuna	27 397	2 916	868	3 784	1 787	1 997	138
Vaxholm	10 123	870	208	1 078	500	578	106
Värmdö	34 933	3 469	1 151	4 620	2 168	2 452	132
Österåker	37 336	4 141	1 184	5 325	2 428	2 897	143
Uppsala län	304 367	35 844	10 611	46 455	22 428	24 027	153
Enköping	38 422	3 528	1 110	4 638	2 195	2 443	121
Häbo	18 569	2 064	817	2 881	1 387	1 494	155
Knivsta	13 324	1 083	297	1 380	621	759	104
Tierp	20 056	1 207	321	1 528	704	824	76
Uppsala	183 308	25 777	7 472	33 249	16 191	17 058	181
Ålvkarleby	9 080	764	220	984	501	483	108
Östhammar	21 608	1 421	374	1 795	829	966	83
Södermanlands län	261 895	32 388	10 738	43 126	21 011	22 115	165
Eskilstuna	91 635	15 405	5 891	21 296	10 601	10 695	232
Flen	16 412	1 917	595	2 512	1 256	1 256	153
Gnesta	9 958	736	209	945	437	508	95
Katrineholm	32 185	3 539	1 086	4 625	2 217	2 408	144
Nyköping	49 816	4 470	1 263	5 733	2 676	3 057	115
Oxelösund	11 134	1 600	389	1 989	978	1 011	179
Strängnäs	30 655	2 927	849	3 776	1 782	1 994	123
Trosa	10 831	1 115	340	1 455	703	752	134
Vingåker	9 269	679	116	795	361	434	86
Östergötlands län	416 303	40 528	12 090	52 618	25 911	26 707	126
Boxholm	5 242	229	42	271	125	146	52
Finspång	20 888	2 143	496	2 639	1 298	1 341	126
Kinda	9 946	399	63	462	209	253	46
Linköping	137 636	14 013	3 866	17 879	8 996	8 883	130
Mjölby	25 258	1 415	382	1 797	871	926	71
Motala	41 912	3 865	1 141	5 006	2 440	2 566	119
Norrköping	124 642	16 034	5 629	21 663	10 633	11 030	174
Söderköping	14 025	652	162	814	382	432	58
Vadstena	7 527	410	70	480	218	262	64

1.4.4 (forts.)

Län Kommun	Folk- mängd	därav		Summa utrikes född och inrikes född med utländsk bakgrund			Utrikes födda och inrikes födda med utländsk bak- grund i pro- mille av hela befolkningen
		Utrikes födda	Inrikes födda med båda för- äldrarna födda utomlands	Totalt	Män	Kvinnor	
Valdemarsvik	8 122	404	70	474	207	267	58
Ydre	3 866	192	25	217	106	111	56
Åtvidaberg	11 723	489	78	567	254	313	48
Ödeshög	5 516	283	66	349	172	177	63
Jönköpings län	330 179	35 438	10 551	45 989	22 419	23 570	139
Aneby	6 576	387	71	458	236	222	70
Eksjö	16 575	1 100	190	1 290	602	688	78
Gislaved	29 489	4 589	1 572	6 161	3 061	3 100	209
Gnosjö	9 753	1 695	613	2 308	1 154	1 154	237
Habo	9 842	504	113	617	284	333	63
Jönköping	120 965	13 875	4 641	18 516	9 006	9 510	153
Mullsjö	7 087	504	108	612	282	330	86
Nässjö	29 314	2 329	542	2 871	1 379	1 492	98
Sävsjö	10 989	912	196	1 108	545	563	101
Tranås	17 765	1 353	290	1 643	762	881	92
Vaggeryd	12 665	1 459	420	1 879	933	946	148
Vetlanda	26 459	2 056	420	2 476	1 215	1 261	94
Värnamo	32 700	4 675	1 375	6 050	2 960	3 090	185
Kronobergs län	178 443	18 659	4 271	22 930	11 147	11 783	129
Alvesta	18 684	1 733	356	2 089	1 012	1 077	112
Lessebo	8 127	872	155	1 027	504	523	126
Ljungby	27 093	2 814	720	3 534	1 696	1 838	130
Markaryd	9 571	1 246	249	1 495	723	772	156
Tingsryd	12 793	954	149	1 103	539	564	86
Uppvidinge	9 466	984	183	1 167	604	563	123
Växjö	77 363	8 539	2 188	10 727	5 231	5 496	139
Älmhult	15 346	1 517	271	1 788	838	950	117
Kalmar län	233 944	16 728	3 538	20 266	9 866	10 400	87
Borgholm	11 067	516	73	589	261	328	53
Emmaboda	9 543	932	160	1 092	497	595	114
Hultsfred	14 456	1 202	228	1 430	712	718	99
Högsby	6 066	575	78	653	327	326	108
Kalmar	60 924	4 870	1 096	5 966	2 929	3 037	98
Mönsterås	13 103	810	138	948	441	507	72
Mörbylånga	13 405	542	94	636	286	350	47
Nybro	19 775	1 623	392	2 015	1 021	994	102
Oskarshamn	26 247	2 064	536	2 600	1 279	1 321	99
Torsås	7 240	422	58	480	224	256	66
Vimmerby	15 613	893	182	1 075	528	547	69
Västervik	36 505	2 279	503	2 782	1 361	1 421	76
Gotlands län	57 488	2 385	535	2 920	1 312	1 608	51
Gotland	57 488	2 385	535	2 920	1 312	1 608	51
Blekinge län	150 696	12 365	2 648	15 013	7 484	7 529	100
Karlshamn	31 006	2 174	499	2 673	1 258	1 415	86
Karlskrona	61 383	4 297	760	5 057	2 589	2 468	82
Olofström	13 391	2 316	650	2 966	1 482	1 484	221
Ronneby	28 358	2 210	464	2 674	1 383	1 291	94
Sölvesborg	16 558	1 368	275	1 643	772	871	99
Skåne län	1 169 464	172 835	50 264	223 099	109 385	113 714	191
Bjuv	14 007	2 100	661	2 761	1 402	1 359	197
Bromölla	12 098	1 017	239	1 256	583	673	104
Burlöv	15 320	3 250	1 019	4 269	2 112	2 157	279
Båstad	14 044	1 017	200	1 217	543	674	87
Eslöv	30 087	3 624	1 116	4 740	2 315	2 425	158
Helsingborg	122 062	20 270	6 273	26 543	12 813	13 730	217
Hässleholm	49 148	4 479	1 109	5 588	2 702	2 886	114
Höganäs	23 482	2 010	465	2 475	1 160	1 315	105
Hörby	14 274	1 049	202	1 251	606	645	88

1.4.4 (forts.)

Län Kommun	Folk- mängd	därav		Summa utrikes född och inrikes född med utländsk bakgrund			Utrikes födda och inrikes födda med utländsk bak- grund i pro- mille av hela befolkningen
		Utrikes födda	Inrikes födda med båda för- äldrarna födda utomlands	Totalt	Män	Kvinnor	
Höör	14 604	1 301	255	1 556	738	818	107
Klippan	16 048	1 639	381	2 020	972	1 048	126
Kristianstad	75 915	7 750	2 237	9 987	4 849	5 138	132
Kävlinge	26 704	1 848	480	2 328	1 091	1 237	87
Landskrona	39 346	8 278	2 429	10 707	5 304	5 403	272
Lomma	18 854	1 210	290	1 500	697	803	80
Lund	102 257	14 854	3 538	18 392	8 915	9 477	180
Malmö	271 271	70 590	22 930	93 520	46 675	46 845	345
Osby	12 600	1 051	188	1 239	594	645	98
Perstorp	6 886	987	233	1 220	618	602	177
Simrishamn	19 425	1 340	210	1 550	708	842	80
Sjöbo	17 501	1 090	224	1 314	639	675	75
Skurup	14 415	1 168	265	1 433	710	723	99
Staffanstorps	20 602	1 743	509	2 252	1 058	1 194	109
Svalöv	13 012	1 285	331	1 616	805	811	124
Svedala	18 716	1 263	387	1 650	782	868	88
Tomelilla	12 682	814	145	959	453	506	76
Trelleborg	39 830	4 937	1 388	6 325	3 147	3 178	159
Vellinge	31 722	1 897	378	2 275	1 077	1 198	72
Ystad	27 120	1 971	374	2 345	1 055	1 290	86
Åstorp	13 541	2 016	656	2 672	1 324	1 348	197
Ängelholm	38 347	2 991	705	3 696	1 703	1 993	96
Örkelljunga	9 553	1 018	216	1 234	636	598	129
Östra Göinge	13 991	978	231	1 209	599	610	86
Hallands län	285 868	26 047	7 070	33 117	15 921	17 196	116
Falkenberg	39 605	3 628	971	4 599	2 208	2 391	116
Halmstad	88 224	11 231	3 376	14 607	7 129	7 478	166
Hylte	10 368	1 236	366	1 602	799	803	155
Kungsbacka	69 817	4 090	917	5 007	2 322	2 685	72
Laholm	23 037	1 750	392	2 142	1 030	1 112	93
Varberg	54 817	4 112	1 048	5 160	2 433	2 727	94
Västra Götalands län	1 528 455	198 242	60 907	259 149	127 889	131 260	170
Ale	26 405	3 151	1 074	4 225	2 153	2 072	160
Alingsås	36 010	2 889	741	3 630	1 649	1 981	101
Bengtsfors	10 225	911	150	1 061	533	528	104
Bollebygd	8 086	535	137	672	316	356	83
Borås	99 325	16 030	5 586	21 616	10 247	11 369	218
Dals-Ed	4 891	583	79	662	346	316	135
Essunga	5 717	271	61	332	169	163	58
Falköping	31 185	2 192	470	2 662	1 333	1 329	85
Färgelanda	6 824	394	91	485	241	244	71
Grästorp	5 762	239	73	312	142	170	54
Gullspång	5 595	456	71	527	255	272	94
Göteborg	484 942	97 480	32 451	129 931	65 465	64 466	268
Götene	12 879	868	184	1 052	470	582	82
Herrljunga	9 305	704	193	897	445	452	96
Hjo	8 849	444	106	550	270	280	62
Härryda	32 049	3 043	968	4 011	1 958	2 053	125
Karlsborg	6 898	257	34	291	117	174	42
Kungälv	38 703	2 884	781	3 665	1 754	1 911	95
Lerum	36 506	2 994	828	3 822	1 846	1 976	105
Lidköping	37 380	2 569	673	3 242	1 516	1 726	87
Lilla Edet	12 889	1 541	467	2 008	1 013	995	156
Lysekil	14 657	1 190	211	1 401	685	716	96
Mariestad	23 895	2 015	484	2 499	1 252	1 247	105
Mark	33 494	2 914	870	3 784	1 803	1 981	113
Mellerud	9 638	881	174	1 055	510	545	109
Munkedal	10 284	673	116	789	360	429	77
Mölndal	58 234	7 148	2 117	9 265	4 464	4 801	159
Orust	15 188	777	139	916	425	491	60
Partille	33 543	4 381	1 457	5 838	2 837	3 001	174

1.4.4 (forts.)

Län Kommun	Folk- mängd	därav		Summa utrikes född och inrikes född med utländsk bakgrund			Utrikes födda och inrikes födda med utländsk bak- grund i pro- mille av hela befolkningen
		Utrikes födda	Inrikes födda med båda för- äldrarna födda utomlands	Totalt	Män	Kvinnor	
Skara	18 578	1 394	394	1 788	863	925	96
Skövde	49 980	5 249	1 660	6 909	3 401	3 508	138
Sotenäs	9 311	556	71	627	263	364	67
Stenungsund	22 947	1 836	393	2 229	1 048	1 181	97
Strömstad	11 507	2 084	259	2 343	1 143	1 200	204
Svenljunga	10 430	916	236	1 152	545	607	110
Tanum	12 252	993	122	1 115	516	599	91
Tibro	10 581	897	198	1 095	525	570	103
Tidaholm	12 535	807	197	1 004	469	535	80
Tjörn	15 022	866	160	1 026	473	553	68
Tranemo	11 804	1 224	337	1 561	752	809	132
Trollhättan	53 302	7 434	2 812	10 246	5 172	5 074	192
Töreboda	9 470	625	90	715	348	367	76
Uddevalla	50 314	5 205	1 359	6 564	3 178	3 386	130
Ulricehamn	22 381	1 608	408	2 016	948	1 068	90
Vara	16 008	892	212	1 104	526	578	69
Vårgårda	10 756	872	215	1 087	536	551	101
Vänersborg	36 951	2 807	727	3 534	1 745	1 789	96
Åmål	12 737	1 088	199	1 287	613	674	101
Öckerö	12 231	475	72	547	251	296	45
Värmlands län	273 288	22 125	4 113	26 238	12 385	13 853	96
Arvika	26 265	2 264	329	2 593	1 209	1 384	99
Eda	8 601	1 790	180	1 970	885	1 085	229
Filipstad	11 017	863	203	1 066	504	562	97
Forshaga	11 515	675	119	794	370	424	69
Grums	9 408	700	131	831	400	431	88
Hagfors	13 337	862	122	984	482	502	74
Hammarö	14 374	799	200	999	474	525	70
Karlstad	82 096	6 932	1 602	8 534	4 080	4 454	104
Kil	11 813	671	110	781	378	403	66
Kristinehamn	23 899	1 820	411	2 231	1 092	1 139	93
Munkfors	3 995	224	34	258	131	127	65
Storfors	4 542	539	175	714	341	373	157
Sunne	13 586	654	95	749	329	420	55
Säffle	16 080	978	148	1 126	553	573	70
Torsby	12 960	886	85	971	378	593	75
Årjäng	9 800	1 468	169	1 637	779	858	167
Örebro län	274 121	28 987	9 065	38 052	18 503	19 549	139
Askersund	11 461	546	130	676	326	350	59
Degerfors	10 093	929	258	1 187	624	563	118
Hallsberg	15 315	1 222	268	1 490	745	745	97
Hällefors	7 627	1 037	223	1 260	637	623	165
Karlskoga	30 185	3 257	972	4 229	2 089	2 140	140
Kumla	19 473	1 623	443	2 066	966	1 100	106
Laxå	6 136	654	165	819	415	404	133
Lekeberg	7 081	267	70	337	149	188	48
Lindesberg	23 228	2 030	495	2 525	1 192	1 333	109
Ljusnarsberg	5 317	485	158	643	325	318	121
Nora	10 472	848	179	1 027	477	550	98
Örebro	127 733	16 089	5 704	21 793	10 558	11 235	171
Västmanlands län	261 391	36 587	12 063	48 650	23 742	24 908	186
Arboga	13 380	1 080	311	1 391	631	760	104
Fagersta	12 270	2 020	712	2 732	1 334	1 398	223
Hallstahammar	14 955	2 473	785	3 258	1 639	1 619	218
Heby	13 634	886	193	1 079	512	567	79
Kungsör	8 303	884	288	1 172	575	597	141
Köping	24 646	3 560	1 129	4 689	2 291	2 398	190
Norberg	5 866	550	187	737	352	385	126
Sala	21 446	1 673	469	2 142	1 019	1 123	100
Skinnskatteberg	4 761	627	203	830	424	406	174

1.4.4 (forts.)

Län Kommun	Folk- mängd	därav		Summa utrikes född och inrikes född med utländsk bakgrund			Utrikes födda och inrikes födda med utländsk bak- grund i pro- mille av hela befolkningen
		Utrikes födda	Inrikes födda med båda för- äldrarna födda utomlands	Totalt	Män	Kvinnor	
Surahammar	10 196	1 813	643	2 456	1 240	1 216	241
Västerås	131 934	21 021	7 143	28 164	13 725	14 439	213
Dalarnas län	275 755	18 873	4 881	23 754	11 384	12 370	86
Avesta	21 954	1 950	508	2 458	1 169	1 289	112
Borlänge	46 987	4 558	1 413	5 971	3 021	2 950	127
Falun	55 274	3 633	910	4 543	2 183	2 360	82
Gagnef	10 131	512	257	769	387	382	76
Hedemora	15 494	1 190	342	1 532	739	793	99
Leksand	15 440	730	119	849	412	437	55
Ludvika	25 537	2 147	577	2 724	1 281	1 443	107
Malung	10 513	620	74	694	281	413	66
Mora	20 212	896	146	1 042	473	569	52
Orsa	7 020	356	44	400	171	229	57
Rättvik	10 886	438	62	500	226	274	46
Smedjebacken	10 812	810	277	1 087	535	552	101
Säter	10 989	483	89	572	247	325	52
Vansbro	7 061	281	50	331	139	192	47
Älvdalen	7 445	269	13	282	120	162	38
Gävleborgs län	275 994	18 341	4 459	22 800	11 089	11 711	83
Bollnäs	26 237	1 083	253	1 336	602	734	51
Gävle	92 205	8 331	2 361	10 692	5 275	5 417	116
Hofors	10 197	1 031	285	1 316	662	654	129
Hudiksvall	37 004	1 932	388	2 320	1 080	1 240	63
Ljusdal	19 384	930	98	1 028	504	524	53
Nordanstig	9 847	352	45	397	174	223	40
Ockelbo	6 051	224	62	286	141	145	47
Ovanåker	11 873	318	49	367	164	203	31
Sandviken	36 690	2 753	629	3 382	1 688	1 694	92
Söderhamn	26 506	1 387	289	1 676	799	877	63
Västernorrlands län	243 736	13 877	2 806	16 683	7 887	8 796	68
Härnösand	25 227	1 656	231	1 887	892	995	75
Kramfors	20 107	989	219	1 208	592	616	60
Sollefteå	20 976	1 028	169	1 197	561	636	57
Sundsvall	94 044	6 157	1 390	7 547	3 668	3 879	80
Timrå	17 747	1 012	251	1 263	587	676	71
Ånge	10 692	446	69	515	237	278	48
Örnsköldsvik	54 943	2 589	477	3 066	1 350	1 716	56
Jämtlands län	127 028	6 038	801	6 839	3 106	3 733	54
Berg	7 696	222	19	241	106	135	31
Bräcke	7 192	384	59	443	208	235	62
Härjedalen	10 889	507	61	568	275	293	52
Krokom	14 130	616	55	671	309	362	47
Ragunda	5 796	262	37	299	131	168	52
Strömsund	12 931	553	55	608	243	365	47
Åre	9 966	519	76	595	257	338	60
Östersund	58 428	2 975	439	3 414	1 577	1 837	58
Västerbottens län	257 652	15 361	2 889	18 250	8 806	9 444	71
Bjurholm	2 553	94	4	98	35	63	38
Dorotea	3 082	129	9	138	53	85	45
Lycksele	12 701	665	116	781	370	411	61
Malå	3 421	125	10	135	62	73	39
Nordmaling	7 470	286	30	316	148	168	42
Norsjö	4 466	136	21	157	72	85	35
Robertsfors	7 066	300	61	361	160	201	51
Skellefteå	71 910	3 190	523	3 713	1 770	1 943	52
Sorsele	2 905	133	7	140	64	76	48

1.4.4 (forts.)

Län Kommun	Folk- mängd	därav		Summa utrikes född och inrikes född med utländsk bakgrund			Utrikes födda och inrikes födda med utländsk bak- grund i pro- mille av hela befolkningen
		Utrikes födda	Inrikes födda med båda för- äldrarna födda utomlands	Totalt	Män	Kvinnor	
Storuman	6 507	230	25	255	97	158	39
Umeå	110 758	9 214	1 948	11 162	5 562	5 600	101
Vilhelmina	7 327	209	39	248	104	144	34
Vindeln	5 752	218	30	248	100	148	43
Vännäs	8 412	297	53	350	147	203	42
Åsele	3 322	135	13	148	62	86	45
Norrbottnens län	251 740	20 278	4 270	24 548	10 601	13 947	98
Arjeplog	3 159	184	20	204	93	111	65
Arvidsjaur	6 814	203	18	221	85	136	32
Boden	28 176	1 404	249	1 653	695	958	59
Gällivare	19 077	1 009	155	1 164	492	672	61
Haparanda	10 184	4 051	1 107	5 158	2 364	2 794	506
Jokkmokk	5 534	283	37	320	128	192	58
Kalix	17 483	1 441	370	1 811	729	1 082	104
Kiruna	23 135	1 853	419	2 272	949	1 323	98
Luleå	72 751	5 838	1 279	7 117	3 239	3 878	98
Pajala	6 798	761	74	835	256	579	123
Piteå	40 873	1 577	293	1 870	879	991	46
Älvsbyn	8 655	364	50	414	184	230	48
Överkalix	3 872	181	26	207	60	147	53
Övertorneå	5 229	1 129	173	1 302	448	854	249

1.4.5 Utländska och svenska medborgare kommunvis efter medborgarskap den 31 december 2005 enligt indelningen den 1 januari 2006

1.4.5 Population by citizenship and by municipality Dec. 31, 2005 according to the administrative subdivisions of Jan. 1, 2006

Län Kommun	Folk- mängd	Därav utländska medborgare efter medborgarskapsland											
		Samtliga	I pro- mille av folkm.	Norden utom Sverige	därav				EU25 utom Norden	därav			Europa utom EU25 och Norden
					Dan- mark	Finland	Island	Norge		Polen	Storbri- tannien och Nord- irland	Tysk- land	
Riket	9 047 752	479 899	53	159 473	32 885	87 067	4 103	35 418	93 216	17 172	14 726	20 969	62 179
Stockholms län	1 889 945	156 994	83	48 001	3 671	36 675	762	6 893	34 420	6 114	5 552	5 728	15 505
Botkyrka	76 592	11 264	147	3 206	127	2 796	7	276	1 652	564	143	179	2 053
Danderyd	30 226	2 001	66	563	94	268	16	185	643	30	214	137	114
Ekerö	24 010	844	35	373	67	242	6	58	236	58	59	47	41
Haninge	71 837	6 112	85	2 154	122	1 800	16	216	1 104	364	124	173	1 026
Huddinge	88 750	9 222	104	2 612	171	2 054	50	337	1 749	446	185	247	1 361
Järfälla	61 743	4 478	73	1 608	92	1 302	19	195	933	189	139	193	346
Lidingö	41 892	2 541	61	805	118	497	5	185	717	89	133	185	231
Nacka	80 247	5 896	73	2 052	166	1 594	11	281	1 525	281	208	251	496
Norrtälje	54 596	2 053	38	1 141	60	913	21	147	316	34	81	84	161
Nykvarn	8 354	424	51	328	15	269	-	44	37	1	14	8	9
Nynäshamn	24 648	1 075	44	389	33	283	1	72	228	77	38	47	119
Salem	14 334	854	60	396	30	310	4	52	171	22	36	42	62
Sigtuna	36 711	3 169	86	1 288	116	951	18	203	444	65	110	85	232
Sollentuna	59 355	3 951	67	1 121	113	771	20	217	936	130	183	189	355
Solna	60 575	5 643	93	1 403	111	1 014	64	214	1 620	235	195	219	524
Stockholm	771 038	68 672	89	16 521	1 468	12 039	303	2 711	16 301	2 639	2 698	2 153	6 390
Sundbyberg	34 016	2 848	84	899	54	722	17	106	652	146	86	75	220
Södertälje	80 553	9 413	117	3 775	196	3 191	46	342	1 376	231	150	448	633
Tyresö	41 134	2 536	62	1 103	74	882	13	134	553	114	83	113	183
Täby	60 594	3 313	55	1 110	139	701	33	237	1 068	121	249	272	241
Upplands Väsby	37 624	3 501	93	1 794	80	1 541	23	150	476	104	79	97	287
Upplands-Bro	21 327	1 840	86	957	48	738	26	145	225	38	36	62	97
Vallentuna	27 397	1 362	50	525	35	391	11	88	401	37	90	123	83
Vaxholm	10 123	327	32	107	9	63	1	34	109	5	38	14	34
Värmdö	34 933	1 812	52	1 005	52	817	17	119	435	38	74	115	99
Österåker	37 336	1 843	49	766	81	526	14	145	513	56	107	170	108
Uppsala län	304 367	14 876	49	4 851	354	3 397	218	882	2 878	313	616	609	1 414
Enköping	38 422	1 475	38	630	38	507	6	79	223	37	47	46	110
Häbo	18 569	992	53	623	43	474	20	86	182	23	41	47	35
Krivsta	13 324	508	38	227	37	149	6	35	127	11	51	22	48
Tierp	20 056	570	28	212	8	174	1	29	82	7	24	7	83
Uppsala	183 308	10 411	57	2 593	208	1 607	180	598	2 169	217	432	468	1 085
Ålvkarleby	9 080	342	38	186	3	160	4	19	32	12	2	7	18
Östhammar	21 608	578	27	380	17	326	1	36	63	6	19	12	35
Södermanlands län	261 895	13 636	52	6 070	394	4 924	31	721	1 500	246	267	330	1 166
Eskilstuna	91 635	6 677	73	3 268	122	2 900	12	234	469	88	73	90	385
Flen	16 412	972	59	424	23	353	-	48	84	5	18	18	82
Gnesta	9 958	306	31	181	21	128	6	26	65	9	19	20	14
Katrineholm	32 185	1 321	41	425	49	281	1	94	150	26	22	28	223
Nyköping	49 816	1 721	35	538	74	318	4	142	288	34	54	58	189
Oxelösund	11 134	600	54	306	26	224	1	55	96	42	9	25	27
Strängnäs	30 655	1 171	38	490	40	378	3	69	220	31	39	55	134
Trosa	10 831	527	49	313	24	256	4	29	102	8	27	29	56
Vingåker	9 269	341	37	125	15	86	-	24	26	3	6	7	56
Östergötlands län	416 303	15 512	37	3 662	569	2 303	109	681	2 577	373	419	685	2 658
Boxholm	5 242	128	24	44	6	16	-	22	19	1	4	5	14
Finspång	20 888	819	39	348	32	256	8	52	134	21	17	44	108
Kinda	9 946	167	17	61	11	37	4	9	63	3	9	26	16
Linköping	137 636	5 631	41	727	157	329	32	209	1 004	142	191	244	857
Mjölby	25 258	509	20	144	33	76	6	29	107	19	19	25	67
Motala	41 912	1 397	33	478	50	374	8	46	158	19	20	42	264
Norrköping	124 642	5 837	47	1 507	187	1 044	40	236	822	139	116	196	1 230
Söderköping	14 025	258	18	93	17	52	6	18	67	7	18	28	20
Vadstena	7 527	136	18	52	21	14	-	17	37	2	4	20	21
Valdemarsvik	8 122	172	21	53	6	27	2	18	45	5	4	21	9
Ydre	3 866	89	23	41	22	14	3	2	27	3	4	15	12
Åtvidaberg	11 723	203	17	34	9	9	-	16	43	-	8	9	17
Ödeshög	5 516	166	30	80	18	55	-	7	51	12	5	10	23

därav			Afrika	därav	Nord-	därav	Syd-	därav	Asien	därav			Ocea-	Stats-	Okänt
Bosnien- och Her- cego- vina	Serbien och Mon- tenegro	Turkiet		Somalia	amerika	USA	amerika	Chile		Irak	Iran	Thai- land	nien	lös	
13 661	17 106	11 683	28 685	9 599	14 041	9 212	15 869	8 602	96 633	31 892	11 535	11 196	2 365	5 299	2 139
1 261	2 397	6 204	11 456	3 216	5 808	3 855	8 150	4 621	30 664	8 908	3 676	3 219	916	1 489	585
83	309	1 343	941	71	186	61	764	555	2 270	676	116	154	9	136	47
9	12	4	50	3	420	383	38	15	153	9	20	6	10	3	7
3	6	5	27	3	41	33	7	4	110	5	18	30	8	1	-
86	155	613	408	78	206	140	461	264	665	122	145	121	13	56	19
56	292	725	596	29	207	107	503	294	2 025	716	154	198	20	119	30
15	36	127	228	32	119	70	317	221	847	126	205	125	14	56	10
13	18	17	55	2	153	115	196	136	308	57	44	25	17	51	8
44	55	110	287	69	204	148	349	171	866	119	87	106	33	64	20
38	21	35	32	-	69	34	108	82	187	54	18	51	12	12	15
-	-	1	8	-	4	4	4	-	33	14	-	12	1	-	-
19	20	24	66	12	13	10	25	10	217	37	64	34	4	9	5
3	13	13	25	12	26	17	58	43	100	18	13	23	2	12	2
22	29	77	283	39	104	67	155	96	616	164	97	89	9	27	11
7	12	159	162	55	157	106	347	246	786	145	112	82	25	49	13
26	107	119	254	3	223	159	193	70	1 340	82	227	143	50	18	18
647	999	2 366	7 101	2 684	2 915	1 883	3 436	1 656	14 518	4 107	1 775	1 287	552	667	271
19	22	60	293	38	105	52	78	57	561	82	140	111	16	17	7
60	126	172	208	19	107	72	314	218	2 862	1 880	41	206	23	75	40
9	24	51	86	26	80	59	208	113	266	54	8	92	22	27	8
19	46	13	62	5	145	108	133	78	507	80	87	63	24	9	14
39	36	134	104	11	65	34	152	116	575	117	173	86	8	29	11
18	12	16	101	23	47	31	99	63	289	120	56	42	3	18	4
6	8	4	25	1	59	45	55	31	190	69	32	36	10	10	4
4	1	1	2	-	26	20	6	1	35	8	5	3	4	-	4
6	31	4	29	-	67	53	41	11	113	-	12	50	10	6	7
10	7	11	23	1	60	44	103	70	225	47	27	44	17	18	10
207	166	392	994	221	550	376	414	200	3 260	792	533	432	102	357	56
42	26	12	174	113	34	24	16	3	265	87	16	72	9	10	4
1	5	6	14	-	26	18	37	15	63	-	1	38	6	5	1
9	12	11	11	-	26	22	4	2	55	16	2	13	4	4	2
19	16	19	68	28	9	8	26	15	77	6	4	22	3	8	2
133	101	327	702	80	437	292	311	159	2 660	670	499	221	78	330	46
-	-	7	20	-	7	5	15	5	64	3	9	21	-	-	-
3	6	10	5	-	11	7	5	1	76	10	2	45	2	-	1
365	255	188	885	521	242	137	265	189	3 246	1 722	328	335	58	149	55
63	77	86	327	128	80	37	83	54	1 952	1 205	199	118	22	75	16
35	6	11	193	152	26	8	8	8	124	53	10	10	5	12	14
2	4	2	9	6	15	12	6	3	12	1	-	5	3	-	1
50	89	22	150	130	25	16	20	2	309	176	35	47	5	7	7
89	37	23	116	89	46	29	46	36	471	165	52	63	11	11	5
3	1	8	13	2	8	3	40	32	93	8	5	44	-	10	7
58	18	27	33	5	30	21	57	50	186	65	24	27	9	9	3
36	13	1	3	1	9	8	-	-	38	11	-	13	3	1	2
29	10	8	41	8	3	3	5	4	61	38	3	8	-	24	-
1 026	779	136	1 094	349	340	223	642	493	4 169	1 642	430	449	48	203	119
-	8	-	14	11	2	2	-	-	34	24	-	2	1	-	-
36	23	2	42	8	16	5	8	2	152	48	8	21	2	8	1
11	2	-	1	-	7	7	5	5	12	1	3	2	1	-	1
212	266	62	595	203	141	96	63	18	2 146	895	295	168	23	36	39
20	17	2	34	6	7	5	14	12	116	55	3	13	-	18	2
102	47	5	105	26	12	6	13	8	340	152	16	38	2	15	10
609	397	55	252	69	123	77	508	444	1 201	397	91	173	17	114	63
12	-	1	16	11	11	9	5	1	43	18	-	8	1	1	1
16	1	-	2	-	2	2	3	1	19	11	-	5	-	-	-
-	4	1	16	9	2	2	5	1	31	5	-	6	-	11	-
3	1	4	1	-	-	-	-	-	6	-	-	1	1	-	1
1	3	2	16	6	13	8	16	-	63	36	14	8	-	-	1
4	10	2	-	-	4	4	2	1	6	-	-	4	-	-	-

1.4.5 (forts.)

Län Kommun	Folk- mängd	Därav utländska medborgare efter medborgarskapsland											
		Samtliga	I pro- mille av folkm.	Norden utom Sverige	därav				EU25 utom Norden	därav		Europa utom EU25 och Norden	
					Dan- mark	Finland	Island	Norge		Polen	Storbri- tannien och Nord- irland	Tysk- land	
Jönköpings län	330 179	12 487	38	3 246	919	1 535	145	647	2 236	363	278	883	2 994
Aneby	6 576	168	26	41	16	9	3	13	48	6	14	15	28
Eksjö	16 575	548	33	142	64	40	4	34	180	21	6	106	106
Gislaved	29 489	1 782	60	638	145	389	16	88	238	46	39	45	463
Gnosjö	9 753	623	64	271	55	164	19	33	76	31	7	15	122
Habo	9 842	201	20	54	13	21	1	19	49	11	6	12	41
Jönköping	120 965	4 254	35	960	240	481	69	170	673	80	120	191	798
Mullsjö	7 087	205	29	90	31	23	5	31	53	15	6	23	21
Nässjö	29 314	979	33	188	40	77	4	67	156	26	16	83	266
Sävsjö	10 989	432	39	59	30	13	3	13	85	18	8	38	85
Tranås	17 765	460	26	130	28	49	1	52	88	10	17	40	108
Vaggeryd	12 665	492	39	110	43	38	11	18	72	11	9	40	157
Vetlanda	26 459	860	33	215	102	74	1	38	281	27	18	178	195
Värnamo	32 700	1 483	45	348	112	157	8	71	237	61	12	97	604
Kronobergs län	178 443	7 520	42	1 833	1 094	413	86	240	1 927	308	195	890	1 618
Alvesta	18 684	645	35	146	76	59	-	11	133	36	15	41	247
Lessebo	8 127	464	57	124	60	37	3	24	158	9	5	106	61
Ljungby	27 093	1 003	37	320	217	69	3	31	309	61	27	129	208
Markaryd	9 571	631	66	347	287	43	6	11	85	16	10	40	130
Tingsryd	12 793	479	37	119	81	23	-	15	222	12	25	150	55
Uppvidinge	9 466	537	57	118	51	36	8	23	214	37	6	142	101
Växjö	77 363	3 053	39	484	194	110	65	115	608	120	75	205	693
Älmhult	15 346	708	46	175	128	36	1	10	198	17	32	77	123
Kalmar län	233 944	6 996	30	1 520	449	623	70	378	2 166	370	202	956	1 349
Borgholm	11 067	195	18	45	12	12	2	19	91	15	13	31	18
Emmaboda	9 543	487	51	105	51	36	8	10	156	8	10	113	111
Hultsfred	14 456	632	44	151	48	36	6	61	190	13	8	149	158
Högsby	6 066	366	60	69	40	19	1	9	123	20	3	83	19
Kalmar	60 924	1 940	32	267	66	120	13	68	594	145	61	136	355
Mönsterås	13 103	271	21	90	33	33	4	20	68	5	11	36	67
Mörbylånga	13 405	208	16	60	18	19	1	22	101	20	15	26	13
Nybro	19 775	593	30	125	48	46	2	29	226	32	12	134	128
Oskarshamn	26 247	720	27	187	23	93	8	63	181	39	19	56	203
Torsås	7 240	184	25	49	20	16	5	8	83	18	5	42	15
Vimmerby	15 613	467	30	82	35	15	13	19	112	18	8	46	60
Västervik	36 505	933	26	290	55	178	7	50	241	37	37	104	202
Gotlands län	57 488	946	16	271	48	158	1	64	291	42	56	81	54
Gotland	57 488	946	16	271	48	158	1	64	291	42	56	81	54
Blekinge län	150 696	5 297	35	1 206	413	502	50	241	1 228	384	142	298	1 172
Karlshamn	31 006	892	29	211	102	38	4	67	227	52	27	70	196
Karlskrona	61 383	2 166	35	260	108	61	32	59	509	147	67	106	497
Olofström	13 391	847	63	402	56	318	1	27	137	77	4	17	145
Ronneby	28 358	888	31	181	90	44	6	41	188	46	29	66	250
Sölvesborg	16 558	504	30	152	57	41	7	47	167	62	15	39	84
Skåne län	1 169 464	71 084	61	23 462	17 062	2 849	1 063	2 488	15 012	4 268	1 926	2 961	11 926
Bjuv	14 007	944	67	513	402	82	5	24	142	29	12	23	187
Bromölla	12 098	349	29	142	39	68	14	21	98	26	8	13	34
Burlöv	15 320	1 117	73	322	238	36	28	20	198	78	14	31	220
Båstad	14 044	369	26	107	63	14	1	29	135	31	15	33	48
Eslöv	30 087	1 484	49	460	301	87	28	44	278	96	25	74	383
Helsingborg	122 062	7 361	60	2 473	1 774	334	63	302	1 551	378	234	303	1 383
Hässleholm	49 148	1 850	38	580	454	49	3	74	408	149	40	73	371
Höganäs	23 482	818	35	314	220	38	7	49	224	36	41	61	109
Hörby	14 274	577	40	226	166	13	12	35	122	31	25	42	129
Hör	14 604	623	43	291	233	25	6	27	141	30	24	37	74
Klippan	16 048	891	56	479	378	40	7	54	217	77	12	50	110
Kristianstad	75 915	2 849	38	390	201	88	25	76	677	221	46	150	596
Kävlinge	26 704	823	31	367	251	43	29	44	263	64	35	70	63
Landskrona	39 346	3 560	90	1 294	964	200	19	111	456	174	39	100	1 145
Lomma	18 854	446	24	183	113	28	6	36	151	13	32	37	24
Lund	102 257	7 092	69	1 443	592	328	282	241	1 996	290	302	464	652
Malmö	271 271	28 556	105	8 723	6 930	750	316	727	5 165	1 795	614	705	4 768
Osby	12 600	497	39	136	97	18	-	21	90	17	10	33	118
Perstorp	6 886	367	53	193	146	24	-	23	47	16	4	7	50

därav			Afrika	därav	Nord-	därav	Syd-	därav	Asien	därav			Ocea-	Stats-	Okänt
Bosnien- och Her- cego- vina	Serbien och Mon- tenegro	Turkiet	Somalia		amerika	USA	amerika	Chile		Irak	Iran	Thail- land	nien	lös	
1 094	956	112	504	208	245	175	323	218	2 650	1 102	129	302	47	145	97
7	15	-	4	-	8	8	4	-	29	12	1	4	2	2	2
29	37	7	12	5	7	2	12	8	70	10	5	13	3	14	2
163	177	1	94	70	12	7	81	73	220	85	11	27	2	26	8
70	11	-	4	2	2	2	31	30	105	1	1	11	2	9	1
22	2	3	5	-	3	2	3	1	44	7	1	13	1	-	1
183	298	78	232	77	124	87	110	48	1 261	709	84	87	23	26	47
9	7	-	-	-	3	3	1	-	35	-	2	10	-	-	2
54	76	18	22	2	19	11	15	7	269	146	1	31	5	31	8
32	33	-	12	7	5	4	3	2	183	82	-	13	-	-	-
63	23	-	10	1	10	9	1	-	101	24	4	20	1	1	10
45	35	-	60	37	3	2	6	2	70	14	4	18	6	5	3
88	62	4	22	5	36	30	5	2	87	7	4	11	-	14	5
329	180	1	27	2	13	8	51	45	176	5	11	44	2	17	8
566	477	46	311	169	183	124	239	183	1 209	463	79	136	22	137	41
95	78	-	16	3	5	3	25	20	60	12	3	20	1	9	3
14	41	1	29	23	7	6	8	7	71	38	1	6	-	2	4
57	52	5	8	-	16	13	10	3	120	7	16	18	5	4	3
27	35	2	6	-	5	3	3	-	43	25	-	3	1	3	8
29	16	2	13	10	11	9	12	9	46	19	-	8	-	1	-
15	47	10	30	22	7	6	3	3	51	1	14	8	1	6	6
260	190	26	191	103	94	55	172	137	679	346	44	63	10	106	16
69	18	-	18	8	38	29	6	4	139	15	1	10	4	6	1
487	489	85	233	61	157	107	153	76	1 269	236	179	177	31	87	31
5	3	-	1	-	10	8	8	5	20	-	-	9	1	1	-
70	29	4	4	1	6	2	-	-	100	1	3	15	1	1	3
42	98	1	8	1	9	7	12	9	94	41	5	2	-	6	4
18	-	-	48	-	4	3	6	6	94	8	14	4	2	-	1
138	117	24	64	16	45	31	34	17	531	81	118	65	13	31	6
36	23	-	4	1	9	9	8	4	20	2	5	7	-	4	1
4	2	-	2	-	11	5	-	-	20	-	5	10	1	-	-
33	42	2	35	27	14	9	7	5	45	6	14	12	6	1	6
85	63	23	13	2	10	8	20	17	93	24	1	16	2	10	1
7	2	-	-	-	5	4	15	8	16	-	-	4	1	-	-
5	32	8	28	-	12	7	32	-	128	42	5	9	2	11	-
44	78	23	26	13	22	14	11	5	108	31	9	24	2	22	9
11	7	10	65	13	44	34	32	25	158	50	13	66	19	7	5
11	7	10	65	13	44	34	32	25	158	50	13	66	19	7	5
328	488	26	232	98	91	61	77	33	1 179	328	87	122	15	80	17
46	111	-	21	16	17	14	8	5	189	57	10	27	3	17	3
139	196	8	138	35	45	24	41	16	622	145	70	21	8	39	7
34	61	9	11	9	4	4	2	-	138	63	1	36	-	8	-
88	102	7	32	17	15	10	22	11	175	49	6	20	3	15	7
21	18	2	30	21	10	9	4	1	55	14	-	18	1	1	-
2 996	4 354	1 118	2 405	683	1 952	1 388	1 349	707	12 937	5 230	986	1 222	355	1 158	528
10	104	18	2	-	9	8	1	1	64	10	2	20	4	7	15
4	17	1	5	-	5	4	1	-	62	15	2	31	2	-	-
36	85	23	34	1	22	14	29	14	268	94	18	19	-	13	11
16	20	1	5	-	17	11	25	20	27	-	1	10	-	5	-
111	154	39	70	44	40	20	34	24	189	64	15	43	3	19	8
235	651	125	226	48	158	107	46	22	1 300	633	98	154	30	137	57
128	132	23	38	3	29	25	13	5	329	128	51	45	3	46	33
36	29	3	19	-	23	19	3	-	108	26	3	15	7	7	4
41	53	9	7	-	11	7	3	1	70	18	12	16	2	6	1
27	23	2	5	1	31	24	19	17	50	14	2	16	6	2	4
19	60	12	17	6	7	7	4	-	41	8	-	6	4	8	4
127	321	13	109	46	69	56	74	61	812	521	27	55	12	91	19
9	9	16	13	-	40	25	8	2	61	5	4	27	4	1	3
395	524	80	71	26	24	12	19	8	428	117	11	49	2	84	37
3	1	1	12	1	19	15	5	-	42	-	6	9	9	1	-
37	118	91	380	12	574	397	202	62	1 706	370	163	96	76	36	27
1 317	1 519	551	1 258	485	571	403	709	379	6 356	2 904	532	313	144	601	261
40	39	19	5	1	11	8	18	10	110	60	2	11	-	7	2
13	27	2	3	-	5	4	5	2	49	3	1	11	1	14	-

1.4.5 (forts.)

Län Kommun	Folk- mängd	Därav utländska medborgare efter medborgarskapsland											
		Samtliga	I pro- mille av folkm.	Norden utom Sverige	därav				EU25 utom Norden	därav		Europa utom EU25 och Norden	
					Dan- mark	Finland	Island	Norge		Polen	Storbri- tannien och Nord- irland	Tysk- land	
Simrishamn	19 425	548	28	173	92	33	16	32	186	42	38	57	112
Sjöbo	17 501	667	38	345	259	32	14	40	167	49	28	37	64
Skurup	14 415	638	44	363	289	29	8	37	123	33	23	28	36
Staffanstorps	20 602	699	34	332	164	30	99	39	160	34	30	35	64
Svalöv	13 012	692	53	350	285	35	2	28	130	28	17	30	100
Svedala	18 716	525	28	281	219	21	13	28	146	35	27	23	29
Tomelilla	12 682	376	30	125	82	15	6	22	106	47	14	28	104
Trelleborg	39 830	1 849	46	775	505	169	23	78	402	99	44	104	418
Vellinge	31 722	889	28	501	389	43	8	61	271	27	53	92	23
Ystad	27 120	778	29	276	197	33	12	34	298	147	41	56	68
Åstorp	13 541	812	60	399	334	42	2	21	125	41	8	29	166
Ängelholm	38 347	1 072	28	398	280	49	9	60	325	71	53	79	168
Örkelljunga	9 553	564	59	350	305	10	-	35	108	29	8	26	61
Östra Göinge	13 991	402	29	158	100	43	-	15	106	35	10	31	49
Hallands län	285 868	9 293	33	2 972	1 330	707	182	753	2 218	429	401	633	1 908
Falkenberg	39 605	1 318	33	317	134	89	8	86	333	90	53	124	313
Halmstad	88 224	3 530	40	896	349	278	77	192	669	146	91	155	858
Hylte	10 368	592	57	248	140	74	1	33	109	9	9	62	144
Kungsbacka	69 817	1 675	24	674	234	139	23	278	637	84	164	173	102
Laholm	23 037	766	33	325	256	32	9	28	183	53	25	62	177
Varberg	54 817	1 412	26	512	217	95	64	136	287	47	59	57	314
Västra Götalands län	1 528 455	81 906	54	27 666	4 211	12 116	1 042	10 297	15 460	2 289	2 892	3 777	12 010
Ale	26 405	1 292	49	648	101	398	22	127	177	43	36	40	168
Alingsås	36 010	1 159	32	410	76	165	13	156	261	27	53	59	160
Bengtsfors	10 225	559	55	425	56	39	1	329	76	5	6	48	17
Bollebygd	8 086	202	25	97	18	45	7	27	56	2	20	17	14
Borås	99 325	6 004	60	2 262	170	1 775	64	253	680	152	125	145	1 025
Dals-Ed	4 891	423	86	360	42	34	-	284	27	3	-	19	7
Essunga	5 717	119	21	81	11	35	6	29	23	-	6	12	8
Falköping	31 185	916	29	224	37	55	7	125	134	18	23	43	175
Färgelanda	6 824	183	27	108	13	23	13	59	56	11	12	28	9
Grästorp	5 762	123	21	76	13	43	-	20	21	5	6	3	6
Gullspång	5 595	279	50	130	20	36	-	74	42	3	1	33	40
Göteborg	484 942	39 495	81	9 822	1 674	4 802	445	2 901	8 012	1 184	1 486	1 408	6 034
Götene	12 879	388	30	150	23	49	3	75	81	17	11	26	66
Herrljunga	9 305	271	29	134	12	63	9	50	54	2	5	33	44
Hjo	8 849	184	21	74	15	31	1	27	64	14	7	30	20
Härryda	32 049	1 359	42	605	125	304	16	160	319	34	87	81	122
Karlsborg	6 898	123	18	49	4	13	-	32	43	5	1	29	16
Kungälv	38 703	1 040	27	424	96	128	19	181	203	24	60	47	103
Lerum	36 506	1 196	33	501	123	182	34	162	267	23	69	79	120
Lidköping	37 380	863	23	205	60	55	2	88	207	19	24	79	221
Lilla Edet	12 889	778	60	457	83	277	7	90	120	23	19	48	69
Lysekil	14 657	582	40	232	42	23	6	161	108	21	24	19	69
Mariestad	23 895	895	37	421	51	191	-	179	128	26	18	34	164
Mark	33 494	1 102	33	474	89	272	19	94	216	25	36	93	147
Mellerud	9 638	485	50	263	21	36	2	204	76	5	13	29	75
Munkedal	10 284	388	38	234	23	17	6	188	64	9	7	33	57
Mölndal	58 234	2 683	46	841	186	347	43	265	710	89	142	175	239
Orust	15 188	325	21	126	27	30	1	68	102	18	21	33	41
Partille	33 543	1 540	46	543	84	234	58	167	396	72	69	122	162
Skara	18 578	573	31	150	33	70	4	43	99	18	11	20	143
Skövde	49 980	2 170	43	847	71	575	76	125	321	50	35	97	285
Sotenäs	9 311	278	30	146	16	17	2	111	54	7	5	24	21
Stenungsund	22 947	732	32	350	73	78	15	184	187	23	53	49	62
Strömstad	11 507	1 550	135	1 276	41	23	3	1 209	111	12	18	42	42
Svenljunga	10 430	411	39	198	52	89	14	43	112	28	11	46	42
Tanum	12 252	593	48	424	26	15	-	383	90	3	13	47	21
Tibro	10 581	335	32	102	6	34	11	51	46	11	5	22	63
Tidaholm	12 535	374	30	143	19	27	6	91	70	7	10	32	75
Tjörn	15 022	369	25	155	27	30	11	87	100	21	12	21	33
Tranemo	11 804	466	39	243	24	149	23	47	65	6	8	30	65
Trollhättan	53 302	3 014	57	1 208	117	763	11	317	386	64	123	90	634
Töreboda	9 470	389	41	132	12	43	4	73	64	5	11	31	108
Uddevalla	50 314	2 236	44	633	117	114	21	381	363	59	79	113	361
Ulricehamn	22 381	659	29	245	47	105	7	86	164	16	26	93	98

därav			Afrika	därav	Nord-	därav	Syd-	därav	Asien	därav			Ocea-	Stats-	Okänt
Bosnien- och Her- cego- vina	Serbien och Mon- tenegro	Turkiet		Somalia	amerika	USA	amerika	Chile		Irak	Iran	Thail- land	nien	lös	
40	42	2	8	-	14	13	8	5	37	15	-	15	6	2	2
5	12	6	10	3	14	8	8	2	47	6	-	26	2	10	-
2	11	5	8	4	12	11	20	16	71	38	1	13	-	2	3
14	24	3	18	-	43	33	13	6	62	31	5	11	2	1	4
32	30	1	15	-	13	11	1	-	57	26	2	5	3	23	-
5	2	-	5	-	15	13	9	7	37	-	2	16	2	-	1
44	29	4	2	-	16	11	1	-	20	6	-	10	-	1	1
160	126	19	29	-	23	17	13	7	166	62	17	46	8	7	8
1	1	-	7	-	53	41	6	3	18	-	-	7	8	2	-
18	19	5	2	-	24	22	18	8	82	22	2	34	5	2	3
32	68	12	7	-	12	11	4	3	80	11	5	26	-	8	11
22	71	25	7	-	37	22	16	11	103	4	2	31	10	3	5
7	21	2	2	-	5	4	2	1	31	8	-	12	-	1	4
10	12	5	6	2	6	5	12	10	54	11	-	24	-	11	-
322	997	149	231	84	279	183	186	96	1 380	398	55	286	33	36	50
50	176	39	63	48	30	25	16	2	234	90	7	47	3	6	3
182	398	79	96	24	102	61	94	63	762	254	36	103	7	19	27
9	109	-	9	2	6	5	5	1	68	3	-	14	1	-	2
18	12	3	28	1	72	57	25	4	120	5	10	53	14	2	1
26	116	12	4	-	15	11	3	1	51	9	1	11	1	3	4
37	186	16	31	9	54	24	43	25	145	37	1	58	7	6	13
3 417	3 631	1 585	4 340	1 803	2 280	1 403	2 185	1 126	16 491	5 338	2 434	1 663	412	779	283
88	39	2	15	3	18	16	21	12	208	92	22	36	5	31	1
30	85	5	37	17	30	22	24	4	221	67	25	15	8	5	3
-	2	4	2	-	4	4	10	8	23	2	4	6	1	1	-
-	-	-	3	-	20	18	2	-	5	1	-	3	3	1	1
333	380	69	309	146	92	63	106	68	1 447	389	229	95	14	45	24
1	-	2	1	-	2	2	-	-	26	8	-	11	-	-	-
2	4	-	2	-	1	-	1	-	3	-	-	2	-	-	-
34	101	8	32	3	19	9	12	1	299	230	8	29	5	1	15
2	4	-	-	-	3	1	1	1	6	-	-	5	-	-	-
-	1	-	1	-	-	-	1	1	15	-	-	11	1	1	1
4	17	5	25	9	2	2	6	2	32	14	-	4	1	-	1
1 752	1 263	1 219	3 028	1 304	1 319	770	1 262	568	9 216	2 891	1 633	611	215	445	142
28	3	-	-	-	10	6	42	36	31	6	-	11	1	7	-
18	15	-	8	-	5	3	8	-	16	-	3	2	-	1	1
5	3	-	2	-	3	3	1	-	16	8	-	2	2	1	1
35	27	7	30	2	28	21	20	5	212	79	26	27	15	3	5
-	6	-	-	-	4	1	1	1	9	-	-	3	1	-	-
25	28	32	27	6	30	23	28	14	212	99	6	47	7	4	2
28	11	1	19	-	37	28	9	2	219	49	47	19	12	10	2
80	97	6	12	-	18	11	23	12	171	50	5	21	1	5	-
18	20	1	9	1	16	10	24	20	67	24	8	13	1	13	2
27	11	-	22	16	24	12	30	27	87	14	18	13	1	9	-
36	86	2	14	6	16	10	2	-	147	50	10	29	1	1	1
31	70	2	15	2	31	21	96	85	95	18	10	35	3	18	7
9	52	5	-	-	18	13	2	-	48	4	-	20	-	-	3
6	39	1	1	-	1	-	7	6	24	-	-	14	-	-	-
50	48	34	108	38	96	64	50	14	591	250	97	38	27	10	11
23	1	-	4	1	10	8	10	1	29	1	2	15	3	-	-
26	47	34	50	14	31	24	56	29	289	103	90	29	6	6	1
19	100	1	56	15	14	6	8	6	95	18	4	30	1	4	3
135	54	30	77	17	42	30	27	10	536	172	47	80	6	18	11
4	2	1	1	-	7	3	24	19	24	-	-	13	-	1	-
23	14	5	7	3	19	11	19	11	73	9	4	31	6	5	4
4	22	4	5	-	11	2	18	4	83	35	1	32	-	1	3
7	10	5	4	1	4	4	3	1	46	-	-	7	-	-	2
2	4	2	4	1	5	3	8	5	38	4	8	16	1	1	1
22	27	-	26	1	7	4	6	1	78	17	2	4	1	5	1
28	30	5	1	-	2	2	1	-	73	37	1	23	3	2	4
7	16	1	4	-	19	10	15	9	40	1	1	14	3	-	-
22	13	2	12	3	6	3	14	12	54	8	2	9	-	7	-
168	332	51	67	20	92	50	47	36	505	197	20	56	18	40	17
37	59	-	20	15	11	7	3	1	50	29	2	6	-	-	1
94	195	11	135	82	71	51	86	65	505	182	59	57	16	61	5
10	61	2	10	-	13	9	6	4	112	34	11	22	5	4	2

1.4.5 (forts.)

Län Kommun	Folk- mängd	Därav utländska medborgare efter medborgarskapsland											
		Samtliga	I pro- mille av folkm.	Norden utom Sverige	därav				EU25 utom Norden	därav			Europa utom EU25 och Norden
					Dan- mark	Finland	Island	Norge		Polen	Storbri- tannien och Nord- irland	Tysk- land	
Vara	16 008	425	27	192	41	69	4	78	108	23	23	28	51
Värgårda	10 756	427	40	109	24	51	1	33	55	13	9	12	93
Vänersborg	36 951	1 229	33	387	82	132	13	160	196	30	29	74	358
Åmål	12 737	545	43	265	53	23	6	183	99	11	9	52	51
Öckerö	12 231	175	14	85	35	7	6	37	47	3	15	9	6
Värmlands län	273 288	12 267	45	6 621	484	775	71	5 291	1 954	176	251	656	1 087
Arvika	26 265	1 420	54	736	57	35	9	635	252	16	25	139	128
Eda	8 601	1 615	188	1 505	41	18	-	1 446	73	8	3	37	7
Filipstad	11 017	453	41	236	25	96	5	110	86	5	1	45	32
Forshaga	11 515	355	31	128	32	20	3	73	71	10	17	17	20
Grums	9 408	327	35	208	13	70	2	123	38	1	3	19	25
Hagfors	13 337	514	39	183	24	41	-	118	225	9	12	83	36
Hammarö	14 374	307	21	156	26	33	4	93	71	3	18	14	24
Karlstad	82 096	2 943	36	825	82	190	30	523	496	53	109	113	454
Kil	11 813	286	24	131	22	24	-	85	63	8	13	23	25
Kristinehamn	23 899	866	36	364	51	103	14	196	102	28	18	24	122
Munkfors	3 995	148	37	61	3	7	-	51	63	1	5	22	15
Storfors	4 542	242	53	121	16	77	-	28	29	3	4	4	18
Sunne	13 586	371	27	164	17	16	1	130	117	8	6	25	27
Säffle	16 080	597	37	320	25	22	1	272	65	11	5	22	106
Torsby	12 960	586	45	417	28	9	1	379	121	7	5	48	16
Årjäng	9 800	1 237	126	1 066	22	14	1	1 029	82	5	7	21	32
Örebro län	274 121	11 172	41	3 258	384	2 100	68	706	1 494	281	213	426	1 545
Askersund	11 461	211	18	92	21	49	-	22	68	11	11	28	17
Degerfors	10 093	337	33	211	16	163	-	32	46	12	9	11	23
Hallsberg	15 315	593	39	130	19	86	2	23	89	11	10	28	76
Hällefors	7 627	541	71	180	4	141	-	35	75	-	4	30	38
Karlskoga	30 185	1 076	36	529	71	348	5	105	122	40	21	34	133
Kumla	19 473	667	34	188	22	122	1	43	73	10	15	16	52
Laxå	6 136	277	45	129	12	92	-	25	45	3	1	35	31
Lekeberg	7 081	110	16	48	12	11	-	25	23	6	3	12	7
Lindesberg	23 228	902	39	356	36	267	3	50	118	11	20	39	69
Ljusnarsberg	5 317	189	36	109	16	74	-	19	36	4	4	21	19
Nora	10 472	395	38	103	8	62	3	30	42	5	7	18	30
Örebro	127 733	5 874	46	1 183	147	685	54	297	757	168	108	154	1 050
Västmanlands län	261 391	14 395	55	5 912	345	4 698	54	815	1 730	272	297	340	1 410
Arboga	13 380	453	34	148	14	103	2	29	50	6	11	11	90
Fagersta	12 270	767	63	475	26	400	9	40	45	2	17	4	60
Hallstahammar	14 955	1 136	76	618	28	519	-	71	73	3	8	12	132
Heby	13 634	390	29	170	13	131	6	20	71	6	12	23	42
Kungsör	8 303	334	40	193	11	164	-	18	39	4	10	8	31
Köping	24 646	1 375	56	716	42	607	1	66	138	18	24	33	192
Norberg	5 866	219	37	110	6	85	-	19	24	2	8	1	10
Sala	21 446	681	32	194	17	136	6	35	79	7	13	12	97
Skinnskatteberg	4 761	320	67	252	13	220	3	16	15	2	6	7	12
Surahammar	10 196	706	69	493	10	446	4	33	54	11	2	12	37
Västerås	131 934	8 014	61	2 543	165	1 887	23	468	1 142	211	186	217	707
Dalarnas län	275 755	8 226	30	3 071	278	1 786	48	959	1 431	192	255	413	945
Avesta	21 954	737	34	272	19	207	5	41	105	18	16	33	102
Borlänge	46 987	2 205	47	651	63	495	2	91	197	34	32	39	294
Falun	55 274	1 531	28	468	59	219	14	176	307	29	67	73	250
Gagnef	10 131	269	27	170	12	126	-	32	43	1	18	5	11
Hedemora	15 494	552	36	280	9	218	8	45	108	12	24	27	23
Leksand	15 440	260	17	100	18	39	8	35	81	9	19	24	34
Ludvika	25 537	786	31	330	38	191	2	99	129	18	17	31	51
Malung	10 513	343	33	156	17	16	-	123	63	10	9	23	52
Mora	20 212	420	21	164	14	60	8	82	128	26	16	47	23
Orsa	7 020	220	31	55	10	15	-	30	50	-	4	21	6
Rättvik	10 886	177	16	64	4	28	-	32	52	10	5	21	21
Smedjebacken	10 812	246	23	153	5	121	-	27	41	2	9	12	18
Säter	10 989	190	17	72	4	31	1	36	33	6	9	8	34
Vansbro	7 061	145	21	64	3	17	-	44	44	16	8	12	21
Ävdalen	7 445	145	19	72	3	3	-	66	50	1	2	37	5

därav			Afrika	därav	Nord-	därav	Syd-	därav	Asien	därav			Ocea-	Stats-	Okänt
Bosnien- och Her- cego- vina	Serbien och Mon- tenegro	Turkiet	Somalia		Amerika	USA	Amerika	Chile		Irak	Iran	Thail- land	nien	lös	
33	1	4	1	-	5	4	4	-	63	1	3	43	-	1	-
22	36	8	40	22	17	8	6	4	102	45	17	9	1	3	1
77	169	12	81	51	20	14	6	5	157	52	9	20	13	7	4
12	25	2	9	4	17	9	26	15	76	48	-	15	1	1	-
-	1	-	4	-	10	8	3	1	17	-	-	10	3	-	-
182	426	185	306	78	185	123	167	53	1 863	663	355	259	35	36	13
34	67	5	50	13	22	15	27	-	201	71	42	28	2	-	2
-	1	4	1	-	5	3	-	-	24	-	2	17	-	-	-
3	9	12	10	4	15	6	6	-	66	17	1	21	-	1	1
-	14	-	10	-	6	5	8	2	103	21	19	3	2	7	-
1	1	16	4	1	5	3	7	2	39	2	-	23	1	-	-
3	7	12	10	5	5	1	1	-	51	3	1	18	1	2	-
2	17	4	4	2	11	8	2	-	36	6	1	18	2	1	-
96	138	85	126	30	73	48	75	31	866	376	240	60	14	11	3
11	-	4	5	-	5	5	1	-	52	29	13	9	2	2	-
16	67	13	45	7	12	10	3	-	207	75	33	12	4	5	2
-	6	5	-	-	-	-	-	-	8	-	-	3	-	-	1
4	1	1	6	5	4	3	-	-	64	4	2	5	-	-	-
1	2	11	8	2	6	5	18	14	24	3	-	10	1	5	1
9	72	1	19	9	5	4	12	2	64	45	-	6	4	1	1
-	1	8	4	-	5	4	3	-	18	1	-	9	2	-	-
2	23	4	4	-	6	3	4	2	40	10	1	17	-	1	2
523	497	224	1 279	739	233	148	158	41	3 046	1 176	425	236	36	80	43
4	3	5	3	-	10	8	1	-	18	1	1	5	2	-	-
10	8	1	13	-	7	5	5	-	29	8	2	4	2	-	1
33	23	3	63	48	5	3	10	2	198	80	32	14	-	18	4
1	30	2	56	39	5	2	-	-	185	21	51	8	1	-	1
40	21	50	37	12	12	8	16	7	218	67	15	28	5	1	3
32	4	1	97	56	22	16	10	3	216	76	22	15	-	9	-
12	3	8	9	1	1	-	1	-	60	20	6	1	1	-	-
4	-	-	1	-	1	-	1	-	29	16	-	3	-	-	-
18	11	17	54	22	10	7	8	2	274	107	18	32	4	9	-
3	4	8	1	-	5	4	-	-	18	5	-	2	-	1	-
9	6	1	60	23	6	6	16	1	128	33	45	22	1	6	3
357	384	128	885	538	149	89	90	26	1 673	742	233	102	20	36	31
369	385	216	900	305	268	126	484	257	3 416	1 515	544	322	45	170	60
37	29	10	16	1	24	5	22	20	85	45	-	17	2	13	3
9	15	4	65	22	5	3	21	17	90	30	-	2	2	3	1
47	39	8	75	28	7	-	5	1	213	90	53	14	1	7	5
1	6	8	22	1	6	3	2	1	67	36	7	17	1	8	1
20	2	3	17	10	6	4	4	2	44	4	-	24	-	-	-
35	102	21	25	2	15	8	43	28	223	120	42	33	5	16	2
1	-	5	23	13	2	1	10	7	29	11	-	1	1	2	8
23	6	39	43	2	11	9	6	1	232	110	76	21	1	14	4
1	2	3	2	-	2	2	3	-	34	3	1	3	-	-	-
19	14	-	23	7	4	3	13	8	79	19	6	9	1	2	-
176	170	115	589	219	186	88	355	172	2 320	1 047	359	181	31	105	36
110	216	348	680	416	220	154	122	38	1 596	349	160	353	38	80	43
5	12	52	41	10	15	3	8	4	180	92	6	21	4	2	8
24	42	178	381	315	32	26	23	7	574	110	64	75	6	22	25
62	95	26	101	46	62	51	18	3	295	72	50	55	8	21	1
-	-	4	7	-	4	4	4	1	28	-	2	20	2	-	-
4	1	6	33	4	9	7	10	3	82	29	5	30	2	5	-
6	5	7	3	-	11	8	-	-	27	-	2	12	4	-	-
4	9	19	44	9	25	7	33	9	142	26	15	27	9	21	2
1	29	13	30	28	8	4	1	1	33	-	7	17	-	-	-
-	2	14	5	-	19	17	6	2	70	1	2	41	1	-	4
-	-	-	15	3	5	2	-	-	83	15	5	7	-	4	-
-	3	3	2	-	18	15	5	-	14	1	1	8	-	1	-
1	4	2	6	-	2	2	1	-	21	1	1	9	2	1	1
3	14	9	10	-	6	2	5	3	27	2	-	17	-	3	-
-	-	12	1	1	2	2	4	4	9	-	-	4	-	-	-
-	-	3	1	-	2	1	2	1	11	-	-	10	-	-	2

1.4.5 (forts.)

Län Kommun	Folk- mängd	Därav utländska medborgare efter medborgarskapsland											
		Samtliga	I pro- mille av folkm.	Norden utom Sverige	därav				EU25 utom Norden	därav			Europa utom EU25 och Norden
					Dan- mark	Finland	Island	Norge		Polen	Storbri- tannien och Nord- irland	Tysk- land	
Gävleborgs län	275 994	8 410	30	2 756	282	1 717	28	729	1 144	199	200	326	960
Bollnäs	26 237	481	18	114	15	47	-	52	66	8	9	15	89
Gävle	92 205	3 697	40	989	72	732	6	179	452	94	88	97	419
Hofors	10 197	494	48	300	29	181	-	90	36	7	3	12	38
Hudiksvall	37 004	872	24	229	24	118	11	76	198	34	37	66	84
Ljusdal	19 384	567	29	276	100	85	-	91	80	9	10	40	53
Nordanstig	9 847	151	15	63	10	26	1	26	38	9	10	9	11
Ockelbo	6 051	79	13	40	1	33	-	6	20	1	3	9	8
Ovanåker	11 873	137	12	70	-	49	-	21	32	2	3	21	7
Sandviken	36 690	1 261	34	431	24	276	1	130	135	24	24	35	155
Söderhamn	26 506	671	25	244	7	170	9	58	87	11	13	22	96
Västernorrlands län	243 736	6 736	28	2 069	108	1 501	12	448	874	180	144	207	815
Härnösand	25 227	914	36	153	9	71	2	71	113	24	22	26	61
Kramfors	20 107	461	23	241	20	195	2	24	63	2	5	34	40
Sollefteå	20 976	542	26	133	10	93	-	30	105	32	16	33	110
Sundsvall	94 044	2 881	31	875	44	636	7	188	386	78	72	61	377
Timrå	17 747	456	26	197	6	159	1	31	42	9	3	16	76
Ånge	10 692	260	24	96	2	61	-	33	15	2	4	1	58
Örnsköldsvik	54 943	1 222	22	374	17	286	-	71	150	33	22	36	93
Jämtlands län	127 028	3 168	25	1 387	158	323	19	887	596	115	81	189	318
Berg	7 696	121	16	43	2	18	1	22	42	10	2	14	12
Bräcke	7 192	217	30	71	8	32	-	31	36	20	2	4	24
Härjedalen	10 889	291	27	205	47	46	5	107	43	3	1	17	19
Krokoms	14 130	366	26	159	13	27	4	115	60	-	8	28	52
Ragunda	5 796	95	16	44	2	22	-	20	12	1	2	3	12
Strömsund	12 931	349	27	168	19	36	-	113	82	17	5	37	37
Åre	9 966	289	29	194	20	28	2	144	55	1	15	24	8
Östersund	58 428	1 440	25	503	47	114	7	335	266	63	46	62	154
Västerbottens län	257 652	7 752	30	2 520	167	1 721	24	608	1 209	130	222	339	584
Bjurholm	2 553	45	18	8	1	6	-	1	25	-	-	15	5
Dorotea	3 082	94	30	19	-	10	1	8	16	-	-	16	4
Lycksele	12 701	348	27	100	14	42	2	42	41	12	-	17	14
Malå	3 421	51	15	17	-	7	-	10	4	-	1	1	6
Nordmaling	7 470	114	15	41	1	26	-	14	35	3	12	11	9
Norsjö	4 466	48	11	25	2	13	-	10	8	3	2	1	5
Robertsfors	7 066	127	18	65	2	43	-	20	18	1	3	6	16
Skellefteå	71 910	1 496	21	406	21	237	1	147	122	11	39	26	146
Sorsele	2 905	93	32	14	1	1	-	12	25	-	-	18	5
Storuman	6 507	144	22	80	3	11	-	66	28	8	3	13	7
Umeå	110 758	4 797	43	1 604	96	1 270	20	218	757	83	144	172	337
Vilhelmina	7 327	85	12	40	11	2	-	27	18	-	8	5	13
Vindeln	5 752	110	19	27	3	17	-	7	56	6	2	16	9
Vännäs	8 412	120	14	53	3	30	-	20	19	-	7	8	5
Åsele	3 322	80	24	21	9	6	-	6	37	3	1	14	3
Norbottens län	251 740	11 226	45	7 119	165	6 244	20	690	871	128	117	242	741
Arjeplog	3 159	111	35	53	3	9	-	41	36	4	1	27	4
Arvidsjaur	6 814	93	14	47	1	10	-	36	31	8	3	15	6
Boden	28 176	717	25	307	20	216	4	67	85	24	13	19	92
Gällivare	19 077	499	26	223	19	158	-	46	73	19	10	28	25
Haparanda	10 184	2 932	288	2 855	3	2 840	-	12	19	1	1	1	26
Jokkmokk	5 534	134	24	57	10	16	-	31	25	2	4	17	5
Kalix	17 483	742	42	552	12	510	1	29	62	10	10	16	52
Kiruna	23 135	881	38	588	14	459	5	110	76	4	14	29	54
Luleå	72 751	3 296	45	1 244	28	1 036	6	174	282	38	45	55	340
Pajala	6 798	291	43	229	-	220	-	9	29	-	2	9	17
Piteå	40 873	585	14	286	50	135	4	97	77	5	14	17	76
Ålvsbyn	8 655	211	24	44	4	26	-	14	37	10	-	8	22
Överkalix	3 872	91	24	47	-	44	-	3	12	3	-	1	8
Övertorneå	5 229	643	123	587	1	565	-	21	27	-	-	-	14

därav			Afrika	därav	Nord-	därav	Syd-	därav	Asien	därav			Ocea-	Stats-	Okänt
Bosnien- och Her- cego- vina	Serbien och Mon- tenegro	Turkiet	Somalia	amerika	USA	amerika	Chile		Irak	Iran	Thail- land	nien	lös		
150	142	340	641	292	196	108	163	86	2 360	869	259	497	27	132	31
12	13	54	64	53	9	4	6	2	127	23	9	39	3	2	1
71	73	167	319	143	118	55	123	77	1 156	494	149	172	14	89	18
11	9	11	42	23	2	-	1	1	70	30	6	9	-	1	4
9	5	34	53	-	20	16	3	-	280	70	18	118	4	1	-
9	5	22	48	15	7	6	8	-	90	13	3	33	1	1	3
-	-	4	3	-	2	1	3	2	31	-	1	26	-	-	-
-	-	4	1	-	2	2	3	2	5	-	-	3	-	-	-
-	-	1	1	-	6	6	1	-	18	5	-	6	2	-	-
19	25	28	32	2	21	11	9	2	451	197	56	51	3	21	3
19	12	15	78	56	9	7	6	-	132	37	17	40	-	17	2
108	240	96	773	124	189	117	206	83	1 696	385	204	304	22	65	27
9	15	5	264	68	23	17	6	1	277	48	46	10	2	11	4
1	3	14	17	5	9	7	19	7	70	4	15	10	1	1	-
21	7	21	28	1	8	5	14	-	138	26	9	31	-	4	2
39	155	44	251	42	87	57	88	45	758	205	111	142	13	29	17
17	14	3	18	4	14	9	27	11	80	14	5	30	-	2	-
17	30	2	9	-	3	-	7	1	69	12	3	11	1	1	1
4	16	7	186	4	45	22	45	18	304	76	15	70	5	17	3
34	54	97	156	6	111	81	40	6	517	117	50	160	18	13	12
3	1	1	2	-	13	13	-	-	8	-	-	8	1	-	-
9	1	3	6	-	7	4	7	2	58	4	9	16	2	4	2
-	-	10	1	-	2	-	1	-	18	1	2	11	-	-	2
12	24	-	12	-	5	3	2	-	74	42	2	16	-	2	-
3	-	8	5	2	5	5	-	-	16	-	3	11	-	1	-
2	1	18	7	1	4	3	5	2	45	-	2	31	-	-	1
2	-	1	3	-	14	12	-	-	9	1	-	2	6	-	-
3	27	56	120	3	61	41	25	2	289	69	32	65	9	6	7
60	56	60	854	164	273	170	348	35	1 852	377	379	246	50	43	19
-	-	-	2	-	1	-	-	-	4	-	-	3	-	-	-
1	-	-	37	-	-	-	9	-	9	-	-	8	-	-	-
3	1	1	106	-	2	2	6	4	78	57	-	12	-	1	-
-	-	-	2	-	4	1	7	-	10	1	1	2	-	-	1
2	2	2	3	-	3	2	4	-	17	1	-	11	1	-	1
-	-	1	-	-	1	1	-	-	9	-	4	5	-	-	-
6	4	1	5	1	3	3	-	-	19	-	1	9	1	-	-
8	25	8	170	49	50	36	173	3	408	74	123	60	11	5	5
-	-	1	-	-	3	1	22	-	24	-	2	-	-	-	-
-	-	-	5	-	4	2	-	-	20	3	-	10	-	-	-
37	19	46	516	114	188	110	122	25	1 189	234	242	86	36	37	11
2	3	-	1	-	3	3	1	1	7	-	1	4	1	-	1
-	-	-	3	-	3	2	1	-	11	-	3	4	-	-	-
1	-	-	4	-	8	7	1	1	30	5	2	21	-	-	-
-	2	-	-	-	-	-	2	1	17	2	-	11	-	-	-
45	94	66	346	49	195	119	166	36	1 675	232	230	410	36	53	24
-	-	-	1	-	3	2	5	-	5	-	-	5	2	-	2
-	-	-	-	-	2	1	-	-	5	1	-	3	-	1	1
2	24	9	41	10	17	8	7	1	155	35	7	55	3	6	4
2	8	4	58	4	3	3	6	-	108	9	-	45	-	2	1
1	-	1	1	-	3	3	1	-	25	7	-	10	1	-	1
-	2	-	7	-	7	4	5	3	25	-	1	19	2	-	1
1	1	3	1	-	8	6	6	-	59	1	5	38	2	-	-
-	1	2	25	7	10	10	8	-	111	13	1	35	6	3	-
29	50	43	181	25	111	60	111	25	982	121	197	123	18	18	9
-	1	-	1	-	1	-	-	-	13	-	-	10	-	-	1
6	4	4	7	-	25	18	9	3	88	8	18	31	1	15	1
4	1	-	19	3	2	2	5	3	72	37	1	12	1	7	2
-	-	-	-	-	2	2	3	1	19	-	-	16	-	-	-
-	2	-	4	-	1	-	-	-	8	-	-	8	-	1	1

1.4.6 Folkmängd efter kön och ålder i kommungrupper den 31 december 2005 enligt indelningen den 1 januari 2006

1.4.6 Population by sex and age and by aggregates of municipalities Dec. 31, 2005 according to the administrative subdivisions of Jan. 1, 2006

Kommun- grupper	Kön	Samtliga	därav efter ålder											
			–4	5–9	10–14	15–19	20–24	25–29	30–34	35–39	40–44	45–49	50–54	55–59
Riket	Sa	9 047 752	496 345	468 687	595 744	598 380	527 268	544 061	610 276	638 015	636 164	584 853	578 818	630 482
	Män	4 486 550	254 540	240 461	305 500	307 083	269 488	277 042	310 320	325 090	324 954	296 777	291 899	316 538
	Kv	4 561 202	241 805	228 226	290 244	291 297	257 780	267 019	299 956	312 925	311 210	288 076	286 919	313 944
Storstäder	Sa	1 527 251	89 304	71 196	80 413	81 503	103 112	139 937	142 917	117 156	109 788	96 925	92 426	92 647
	Män	744 911	45 559	36 480	41 314	41 431	49 309	68 522	73 603	60 817	56 614	49 348	46 248	45 691
	Kv	782 340	43 745	34 716	39 099	40 072	53 803	71 415	69 314	56 339	53 174	47 577	46 178	46 956
Förorts- kommuner	Sa	1 395 728	93 157	86 240	104 031	95 108	68 754	71 654	96 714	111 501	111 480	93 839	84 990	94 901
	Män	692 501	47 875	44 346	53 552	49 031	35 672	35 395	47 420	54 795	56 157	47 722	42 647	46 443
	Kv	703 227	45 282	41 894	50 479	46 077	33 082	36 259	49 294	56 706	55 323	46 117	42 343	48 458
Större städer	Sa	2 486 387	133 855	125 665	160 004	163 765	179 490	170 167	167 728	170 547	167 369	155 858	155 887	168 926
	Män	1 227 475	68 668	64 094	82 042	83 710	89 662	88 217	86 434	87 418	85 374	78 243	77 796	83 716
	Kv	1 258 912	65 187	61 571	77 962	80 055	89 828	81 950	81 294	83 129	81 995	77 615	78 091	85 210
Pendlings- kommuner	Sa	583 042	33 322	33 175	43 029	42 124	26 128	25 591	35 984	41 977	42 280	38 065	38 833	43 759
	Män	292 551	17 192	16 952	22 061	21 708	13 957	13 014	17 782	21 167	21 470	19 439	19 708	22 395
	Kv	290 491	16 130	16 223	20 968	20 416	12 171	12 577	18 202	20 810	20 810	18 626	19 125	21 364
Glesbygds- kommuner	Sa	302 622	13 312	14 188	19 725	21 406	13 633	12 013	14 906	17 785	19 167	20 334	21 274	23 249
	Män	153 609	6 768	7 367	10 031	11 156	7 651	6 396	7 808	9 237	9 933	10 502	11 243	12 476
	Kv	149 013	6 544	6 821	9 694	10 250	5 982	5 617	7 098	8 548	9 234	9 832	10 031	10 773
Varu- producerande kommuner	Sa	586 562	29 479	30 294	41 550	42 122	27 991	26 378	32 681	39 225	39 731	37 882	39 001	42 938
	Män	295 487	15 201	15 580	21 363	21 776	15 269	13 874	16 773	20 155	20 536	19 680	20 089	22 142
	Kv	291 075	14 278	14 714	20 187	20 346	12 722	12 504	15 908	19 070	19 195	18 202	18 912	20 796
Övriga kom- muner, mer än 25 000 inv.	Sa	1 247 647	61 952	63 293	84 269	87 258	65 899	60 575	71 875	82 753	84 765	81 180	83 175	92 358
	Män	619 430	31 776	32 660	43 033	44 674	34 935	31 720	36 360	42 207	43 220	40 838	41 825	46 626
	Kv	628 217	30 176	30 633	41 236	42 584	30 964	28 855	35 515	40 546	41 545	40 342	41 350	45 732
Övriga kom- muner, 12 500– 25 000 inv.	Sa	650 016	29 994	31 787	44 273	45 920	30 850	27 048	33 972	40 875	43 844	43 203	44 331	50 185
	Män	325 622	15 426	16 364	22 694	23 661	16 803	14 278	17 271	20 893	22 505	22 024	22 633	25 970
	Kv	324 394	14 568	15 423	21 579	22 259	14 047	12 770	16 701	19 982	21 339	21 179	21 698	24 215
Övriga kom- muner, mindre än 12 500 inv.	Sa	268 497	11 970	12 849	18 450	19 174	11 411	10 698	13 499	16 196	17 740	17 567	18 901	21 519
	Män	134 964	6 075	6 618	9 410	9 936	6 230	5 626	6 869	8 401	9 145	8 981	9 710	11 079
	Kv	133 533	5 895	6 231	9 040	9 238	5 181	5 072	6 630	7 795	8 595	8 586	9 191	10 440

60–64	65–69	70–74	75–79	80–84	85–89	90–94	95–99	100–	–6	7–17	18–24	25–44	45–64	65–
573 282	420 261	346 015	311 938	259 221	153 876	59 512	13 212	1 342	681 064	1 253 175	752 185	2 428 516	2 367 435	1 565 377
288 355	205 499	161 208	135 628	103 401	53 291	16 488	2 783	205	349 358	643 116	384 598	1 237 406	1 193 569	678 503
284 927	214 762	184 807	176 310	155 820	100 585	43 024	10 429	1 137	331 706	610 059	367 587	1 191 110	1 173 866	886 874
79 256	54 890	46 622	45 774	42 153	27 070	11 203	2 664	295	118 023	172 677	134 828	509 798	361 254	230 671
39 035	25 736	20 261	18 177	15 271	8 426	2 610	426	33	60 237	88 516	65 340	259 556	180 322	90 940
40 221	29 154	26 361	27 597	26 882	18 644	8 593	2 238	262	57 786	84 161	69 488	250 242	180 932	139 731
90 185	60 502	44 511	36 122	28 516	15 924	6 100	1 351	148	127 574	216 406	103 310	391 349	363 915	193 174
45 146	29 936	21 301	15 881	11 606	5 553	1 712	281	30	65 580	111 255	53 641	193 767	181 958	86 300
45 039	30 566	23 210	20 241	16 910	10 371	4 388	1 070	118	61 994	105 151	49 669	197 582	181 957	106 874
151 376	112 078	92 136	83 660	68 994	40 062	15 161	3 336	323	183 296	336 774	242 709	675 811	632 047	415 750
75 288	53 880	41 789	35 690	26 987	13 708	4 035	676	48	93 961	172 540	121 675	347 443	315 043	176 813
76 088	58 198	50 347	47 970	42 007	26 354	11 126	2 660	275	89 335	164 234	121 034	328 368	317 004	238 937
40 130	28 556	22 170	19 253	15 604	8 863	3 401	726	72	46 406	90 099	41 273	145 832	160 787	98 645
20 549	14 599	10 732	8 852	6 504	3 262	1 028	168	12	23 903	46 265	21 702	73 433	82 091	45 157
19 581	13 957	11 438	10 401	9 100	5 601	2 373	558	60	22 503	43 834	19 571	72 399	78 696	53 488
21 440	17 821	16 010	14 557	11 759	6 925	2 548	518	52	18 806	41 927	21 531	63 871	86 297	70 190
11 186	8 827	7 817	6 617	5 022	2 620	816	127	9	9 590	21 557	11 826	33 374	45 407	31 855
10 254	8 994	8 193	7 940	6 737	4 305	1 732	391	43	9 216	20 370	9 705	30 497	40 890	38 335
39 473	30 673	26 023	23 810	19 764	11 830	4 596	1 012	109	41 099	86 611	43 726	138 015	159 294	117 817
20 267	15 264	12 336	10 791	8 331	4 381	1 402	259	18	21 211	44 512	23 466	71 338	82 178	52 782
19 206	15 409	13 687	13 019	11 433	7 449	3 194	753	91	19 888	42 099	20 260	66 677	77 116	65 035
85 184	64 232	54 705	48 785	40 160	23 860	9 233	1 951	185	86 714	177 380	98 577	299 968	341 897	243 111
43 068	31 491	25 821	21 471	16 284	8 259	2 674	452	36	44 562	90 865	51 651	153 507	172 357	106 488
42 116	32 741	28 884	27 314	23 876	15 601	6 559	1 499	149	42 152	86 515	46 926	146 461	169 540	136 623
46 054	36 040	30 916	28 159	22 739	13 517	5 038	1 164	107	42 224	92 745	47 855	145 739	183 773	137 680
23 377	17 897	14 953	12 654	9 524	4 900	1 519	265	11	21 678	47 771	25 499	74 947	94 004	61 723
22 677	18 143	15 963	15 505	13 215	8 617	3 519	899	96	20 546	44 974	22 356	70 792	89 769	75 957
20 184	15 469	12 922	11 818	9 532	5 825	2 232	490	51	16 922	38 556	18 376	58 133	78 171	58 339
10 439	7 869	6 198	5 495	3 872	2 182	692	129	8	8 636	19 835	9 798	30 041	40 209	26 445
9 745	7 600	6 724	6 323	5 660	3 643	1 540	361	43	8 286	18 721	8 578	28 092	37 962	31 894

1.4.7. Folkmängd efter kön och ålder (absolut och relativ fördelning) i kommungrupper den 31 december 2005 enligt indelning den 1 januari 2006

1.4.7 Population by sex and age (absolut and relative numbers) and by aggregates of municipalities Dec. 31, 2005 according to the administrative subdivisions of Jan. 1, 2006

Kommungrupper	Kön	Samtliga	därav efter ålder						Relativ åldersfördelning (promille)					
			-6	7-17	18-24	25-44	45-64	65-	-6	7-17	18-24	25-44	45-64	65-
Riket	Sa	9 047 752	681 064	1 253 175	752 185	2 428 516	2 367 435	1 565 377	75	139	83	268	262	173
	Män	4 486 550	349 358	643 116	384 598	1 237 406	1 193 569	678 503	78	143	86	276	266	151
	Kv	4 561 202	331 706	610 059	367 587	1 191 110	1 173 866	886 874	73	134	81	261	257	194
Storstäder	Sa	1 527 251	118 023	172 677	134 828	509 798	361 254	230 671	77	113	88	334	237	151
	Män	744 911	60 237	88 516	65 340	259 556	180 322	90 940	81	119	88	348	242	122
	Kv	782 340	57 786	84 161	69 488	250 242	180 932	139 731	74	108	89	320	231	179
Förorts-kommuner	Sa	1 395 728	127 574	216 406	103 310	391 349	363 915	193 174	91	155	74	280	261	138
	Män	692 501	65 580	111 255	53 641	193 767	181 958	86 300	95	161	77	280	263	125
	Kv	703 227	61 994	105 151	49 669	197 582	181 957	106 874	88	150	71	281	259	152
Större städer	Sa	2 486 387	183 296	336 774	242 709	675 811	632 047	415 750	74	135	98	272	254	167
	Män	1 227 475	93 961	172 540	121 675	347 443	315 043	176 813	77	141	99	283	257	144
	Kv	1 258 912	89 335	164 234	121 034	328 368	317 004	238 937	71	130	96	261	252	190
Pendlings-kommuner	Sa	583 042	46 406	90 099	41 273	145 832	160 787	98 645	80	155	71	250	276	169
	Män	292 551	23 903	46 265	21 702	73 433	82 091	45 157	82	158	74	251	281	154
	Kv	290 491	22 503	43 834	19 571	72 399	78 696	53 488	77	151	67	249	271	184
Glesbygds-kommuner	Sa	302 622	18 806	41 927	21 531	63 871	86 297	70 190	62	139	71	211	285	232
	Män	153 609	9 590	21 557	11 826	33 374	45 407	31 855	62	140	77	217	296	207
	Kv	149 013	9 216	20 370	9 705	30 497	40 890	38 335	62	137	65	205	274	257
Varu-producerande kommuner	Sa	586 562	41 099	86 611	43 726	138 015	159 294	117 817	70	148	75	235	272	201
	Män	295 487	21 211	44 512	23 466	71 338	82 178	52 782	72	151	79	241	278	179
	Kv	291 075	19 888	42 099	20 260	66 677	77 116	65 035	68	145	70	229	265	223
Övriga kom-muner, mer än 25 000 inv.	Sa	1 247 647	86 714	177 380	98 577	299 968	341 897	243 111	70	142	79	240	274	195
	Män	619 430	44 562	90 865	51 651	153 507	172 357	106 488	72	147	83	248	278	172
	Kv	628 217	42 152	86 515	46 926	146 461	169 540	136 623	67	138	75	233	270	217
Övriga kom-muner, 12 500–25 000 inv.	Sa	650 016	42 224	92 745	47 855	145 739	183 773	137 680	65	143	74	224	283	212
	Män	325 622	21 678	47 771	25 499	74 947	94 004	61 723	67	147	78	230	289	190
	Kv	324 394	20 546	44 974	22 356	70 792	89 769	75 957	63	139	69	218	277	234
Övriga kom-muner, mindre än 12 500 inv.	Sa	268 497	16 922	38 556	18 376	58 133	78 171	58 339	63	144	68	217	291	217
	Män	134 964	8 636	19 835	9 798	30 041	40 209	26 445	64	147	73	223	298	196
	Kv	133 533	8 286	18 721	8 578	28 092	37 962	31 894	62	140	64	210	284	239

Befolkningsförändringar

Under 2005 ökade Sveriges folkmängd med 36 360 personer. Det är den största folkökningen på elva år.

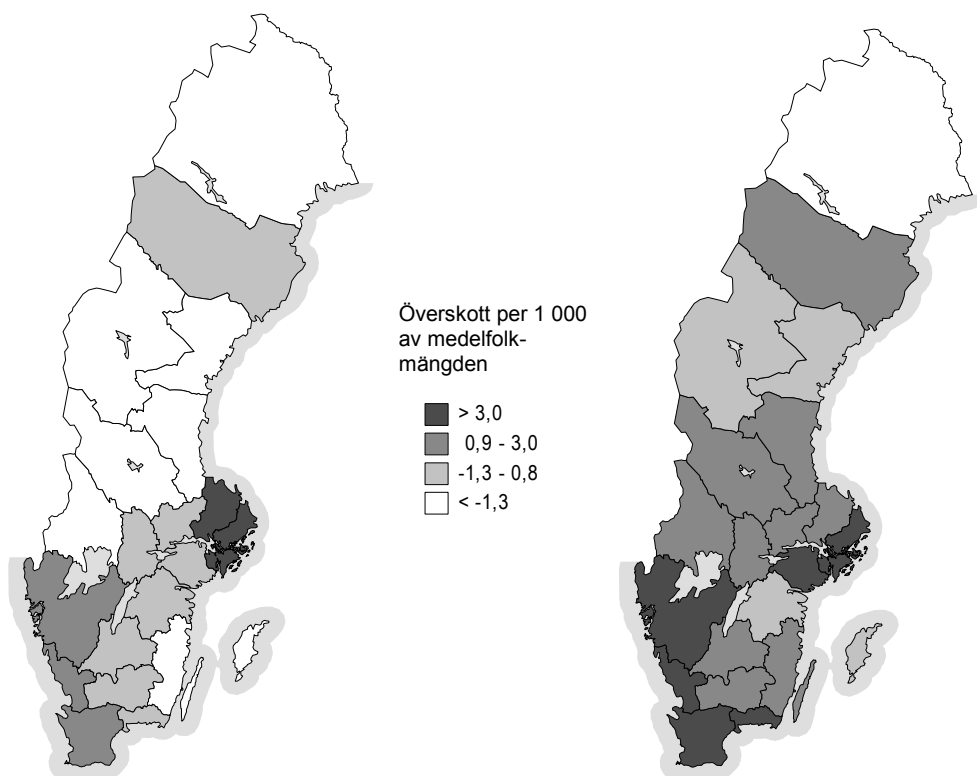
Huvudorsaken till att folkökningen blev så stor var att antalet invandrare var mycket större än antalet utvandrare. Det faktum att antalet födda var fler än antalet döda bidrog också till folkökningen, dock inte i samma utsträckning.

2. Naturlig folkökning och flyttningsöverskott länsvis 2005

2. Natural increase of population and excess of migration by county 2005

Födelseöverskott

Flyttningsöverskott



Översiktstabeller

2.1.1 Befolkningsförändringar i sammandrag 1940–2005

2.1.1 Summary of vital events 1940–2005

År	Naturlig folkökning			Utrikes omflyttning			Hela folkökningen ¹	Vigslar	Skilsmässor
	Levande födda	Döda	Överskott	Invandrare	Utvandrare	Översott			
1940	95 778	72 748	23 030	6 784	3 102	3 682	30 129	59 166	3 489
1941	99 727	71 910	27 817	4 254	1 101	3 153	35 042	58 102	3 535
1942	113 961	63 741	50 220	3 053	940	2 113	51 726	63 659	4 212
1943	125 392	66 105	59 287	6 249	687	5 562	64 627	62 803	4 747
1944	134 991	72 284	62 707	13 340	549	12 791	74 521	64 627	5 423
1945	135 373	71 901	63 472	21 126	8 261	12 865	76 401	64 280	6 463
1946	132 597	70 635	61 962	31 422	6 915	24 507	89 936	63 800	6 988
1947	128 779	73 579	55 200	31 399	6 451	24 948	78 361	59 670	7 058
1948	126 683	67 693	58 990	32 935	9 784	23 151	82 842	58 009	6 782
1949	121 272	69 537	51 735	23 997	14 174	9 823	61 293	55 288	7 609
1950	115 414	70 296	45 118	27 940	12 860	15 080	55 648	54 222	8 008
1951	110 168	69 799	40 369	31 603	16 580	15 023	56 911	54 247	8 431
1952	110 192	68 270	41 922	26 259	14 998	11 261	51 866	53 314	8 185
1953	110 144	69 553	40 591	19 175	17 480	1 695	41 710	53 152	8 393
1954	105 096	69 030	36 066	20 817	13 822	6 995	42 348	53 008	8 588
1955	107 305	68 634	38 671	30 069	12 675	17 394	55 448	52 250	8 785
1956	107 960	70 205	37 755	28 029	14 737	13 292	48 879	51 719	8 608
1957	107 168	73 132	34 036	33 023	15 071	17 952	49 620	52 529	8 858
1958	105 502	71 065	34 437	22 097	14 247	7 850	41 064	50 785	8 657
1959	104 743	70 889	33 854	19 089	15 607	3 482	33 148	50 168	8 761
1960	102 219	75 093	27 126	26 143	15 138	11 005	35 144	50 149	8 958
1961	104 501	73 555	30 946	29 619	15 019	14 600	44 061	52 449	8 696
1962	107 284	76 791	30 493	25 084	14 928	10 156	39 120	53 913	8 849
1963	112 903	76 460	36 443	26 950	15 340	11 610	46 359	53 480	8 496
1964	122 664	76 661	46 003	38 334	15 705	22 629	67 693	58 439	9 169
1965	122 806	78 194	44 612	49 586	15 977	33 609	77 306	59 963	9 563
1966	123 354	78 440	44 914	46 970	19 730	27 240	70 582	61 101	10 288
1967	121 360	79 783	41 577	29 983	19 979	10 004	49 686	56 561	10 722
1968	113 087	82 476	30 611	35 978	23 162	12 816	38 419	52 291	11 228
1969	107 622	83 352	24 270	64 503	20 360	44 143	73 077	48 357	12 140
1970	110 150	80 026	30 124	77 326	28 653	48 673	76 959	43 278	12 943
1971	114 484	82 717	31 767	42 615	39 560	3 055	33 936	39 918	13 540
1972	112 273	84 056	28 217	29 894	41 579	-11 685	13 964	38 636	15 179
1973	109 663	85 640	24 023	29 443	40 342	-10 899	15 299	38 251	16 021
1974	109 874	86 316	23 558	37 430	28 352	9 078	32 263	44 864	26 802
1975	103 632	88 208	15 424	44 133	27 249	16 884	31 751	44 103	25 383
1976	98 345	90 677	7 668	45 492	25 522	19 970	27 737	44 790	21 702
1977	96 057	88 202	7 855	44 005	21 078	22 927	30 937	40 370	20 391
1978	93 248	89 681	3 567	36 187	22 168	14 019	17 321	37 844	20 317
1979	96 255	91 074	5 181	37 025	23 467	13 558	18 573	37 300	20 322
1980	97 064	91 800	5 264	39 426	29 839	9 587	14 927	37 569	19 887
1981	94 065	92 034	2 031	32 272	29 440	2 832	5 096	37 793	20 198
1982	92 748	90 671	2 077	30 381	28 381	2 000	4 451	37 051	20 766
1983	91 780	90 791	989	27 495	25 269	2 226	3 089	36 210	20 618
1984	93 889	90 483	3 406	31 486	22 825	8 661	12 048	36 849	20 377
1985	98 463	94 032	4 431	33 127	22 036	11 091	15 518	38 297	19 763
1986	101 950	93 295	8 655	39 487	24 495	14 992	23 376	38 906	19 107
1987	104 699	93 307	11 392	42 666	20 673	21 993	32 568	41 223	18 426
1988	112 080	96 743	15 337	51 092	21 461	29 631	44 805	44 229	17 746
1989	116 023	92 110	23 913	65 866	21 484	44 382	68 148	108 919	18 862
1990	123 938	95 161	28 777	60 048	25 196	34 852	63 594	40 477	19 357
1991	123 737	95 202	28 535	49 731	24 745	24 986	53 489	36 836	20 149
1992	122 848	94 710	28 138	45 348	25 726	19 622	47 894	37 173	21 907
1993	117 998	97 008	20 990	61 872	29 874	31 998	53 096	34 005	21 673
1994	112 257	91 844	20 413	83 598	32 661	50 937	71 272	34 203	22 237
1995	103 422	93 955	9 467	45 887	33 984	11 903	21 115	33 642	22 528
1996	95 297	94 133	1 164	39 895	33 884	6 011	7 003	33 484	21 377
1997	90 502	93 326	-2 824	44 818	38 543	6 275	3 126	32 313	21 009
1998	89 028	93 271	-4 243	49 391	38 518	10 873	6 697	31 598	20 761
1999	88 173	94 726	-6 553	49 839	35 705	14 134	7 104	35 628	21 000
2000	90 441	93 461	-3 020	58 659	34 091	24 568	21 366	39 895	21 502
2001	91 466	93 752	-2 286	60 795	32 141	28 654	26 336	35 778	21 022
2002	95 815	95 009	806	64 087	33 009	31 078	31 660	38 012	21 323
2003	99 157	92 961	6 196	63 795	35 023	28 772	34 882	39 041	21 130
2004	100 928	90 532	10 396	62 028	36 586	25 442	35 722	43 088	20 106
2005	101 346	91 710	9 636	65 229	38 118	27 111	36 360	44 381	20 000

1) Med folkökning menas skillnaden mellan folkmängden vid periodens början och periodens slut.

År	Fått svenskt medborgarskap	Död-födda	Döda under första levnadsåret					
			Därav under första levnadsdygnet					
			Samtliga	Män	Kvinnor	Samtliga	Män	Kvinnor
1940	454	2 819	3 758	2 174	1 584	665	374	291
1941	428	2 589	3 685	2 096	1 589	659	353	306
1942	431	2 607	3 337	1 928	1 409	705	412	293
1943	777	2 801	3 629	2 127	1 502	792	462	330
1944	731	3 187	4 195	2 469	1 726	862	492	370
1945	1 145	3 330	4 054	2 351	1 703	897	517	380
1946	1 967	2 935	3 516	2 008	1 508	839	518	321
1947	2 404	2 786	3 268	1 867	1 401	764	440	324
1948	3 689	2 512	2 936	1 753	1 183	740	445	295
1949	2 968	2 489	2 823	1 632	1 191	749	436	313
1950	2 342	2 340	2 421	1 410	1 011	635	372	263
1951	2 610	2 163	2 378	1 385	993	624	376	248
1952	6 253	2 052	2 207	1 264	943	597	338	259
1953	8 327	2 007	2 064	1 191	873	551	314	237
1954	9 235	1 811	1 966	1 191	775	540	323	217
1955	10 686	1 819	1 871	1 070	801	534	314	220
1956	9 450	1 836	1 871	1 067	804	563	321	242
1957	9 068	1 700	1 904	1 091	813	556	316	240
1958	9 359	1 673	1 678	987	691	494	286	208
1959	10 727	1 576	1 742	1 043	699	504	308	196
1960	8 452	1 418	1 699	993	706	654	406	248
1961	7 745	1 340	1 647	950	697	533	286	247
1962	8 432	1 348	1 655	971	684	567	328	239
1963	9 522	1 367	1 735	1 014	721	563	340	223
1964	9 819	1 391	1 744	1 001	743	556	308	248
1965	10 529	1 268	1 639	926	713	554	320	234
1966	11 535	1 237	1 549	922	627	499	303	196
1967	9 431	1 157	1 560	892	668	539	311	228
1968	8 164	1 026	1 478	864	614	522	293	229
1969	11 655	871	1 264	773	491	399	262	137
1970	11 539	929	1 212	711	501	394	245	149
1971	9 421	905	1 270	740	530	412	238	174
1972	10 305	764	1 215	734	481	376	243	133
1973	12 900	788	1 082	609	473	378	215	163
1974	16 153	732	1 050	597	453	335	200	135
1975	16 705	603	894	522	372	285	164	121
1976	22 089	545	818	460	358	233	122	111
1977	24 907	492	773	445	328	224	125	99
1978	23 146	455	727	424	303	181	104	77
1979	23 553	442	721	417	304	190	105	85
1980	20 833	436	671	402	269	173	114	59
1981	18 858	380	653	355	298	156	83	73
1982	18 303	374	635	341	294	166	82	84
1983	18 327	340	646	333	313	131	77	54
1984	21 844	381	601	350	251	133	74	59
1985	20 498	388	666	366	300	132	73	59
1986	20 695	423	605	346	259	146	86	60
1987	19 958	412	641	358	283	133	70	63
1988	17 966	422	652	380	272	141	88	53
1989	17 552	423	670	392	278	153	90	63
1990	16 770	443	739	421	318	175	93	82
1991	27 663	464	761	421	340	147	72	75
1992	29 389	396	657	378	279	127	70	57
1993	42 659	400	571	331	240	129	72	57
1994	35 084	348	499	280	219	123	72	51
1995	34 361	350	429	250	179	102	51	51
1996	25 552	330	377	204	173	80	38	42
1997	28 884	314	328	190	138	88	58	30
1998	46 520	324	316	186	130	69	41	28
1999	37 673	339	297	184	113	78	46	32
2000	43 474	355	309	186	123	64	37	27
2001	36 399	349	334	189	145	84	47	37
2002	37 792	352	313	172	141	62	32	30
2003	33 222	359	308	184	124	72	42	30
2004	28 893	333	314	171	143	76	37	39
2005	39 573	301	246	131	115	55	30	25

2.1.1 (forts.)

År	Naturlig folkökning			Utrikes omflyttning			Hela folkökningen ¹	Vigslar	Skilsmässor
	Levande födda	Döda	Överskott	Invandrare	Utvandrare	Överskott			
På 1 000 av medelfolkmängden									
1940	15,07	11,44	3,63	1,07	0,49	0,58	4,74	9,31	0,55
1941	15,61	11,26	4,35	0,67	0,17	0,49	5,48	9,09	0,56
1942	17,72	9,91	7,81	0,47	0,15	0,33	8,04	9,90	0,65
1943	19,32	10,18	9,14	0,96	0,11	0,86	9,96	9,68	0,73
1944	20,58	11,02	9,56	2,03	0,08	1,95	11,36	9,85	0,83
1945	20,40	10,84	9,56	3,18	1,24	1,94	11,51	9,69	0,97
1946	19,74	10,51	9,23	4,68	1,03	3,65	13,39	9,50	1,04
1947	18,93	10,82	8,11	4,62	0,95	3,67	11,52	8,77	1,04
1948	18,40	9,83	8,57	4,78	1,42	3,36	12,03	8,43	0,99
1949	17,44	10,00	7,44	3,45	2,04	1,41	8,81	7,95	1,09
1950	16,45	10,02	6,43	3,98	1,83	2,15	7,93	7,73	1,14
1951	15,58	9,87	5,71	4,47	2,34	2,12	8,05	7,67	1,19
1952	15,47	9,58	5,89	3,69	2,11	1,58	7,28	7,48	1,15
1953	15,36	9,70	5,66	2,67	2,44	0,24	5,82	7,41	1,17
1954	14,57	9,57	5,00	2,89	1,92	0,97	5,87	7,35	1,19
1955	14,78	9,45	5,33	4,14	1,75	2,40	7,63	7,19	1,21
1956	14,76	9,60	5,16	3,83	2,01	1,82	6,68	7,07	1,18
1957	14,55	9,93	4,62	4,48	2,05	2,44	6,74	7,13	1,20
1958	14,24	9,59	4,65	2,98	1,92	1,06	5,54	6,85	1,17
1959	14,07	9,52	4,55	2,56	2,10	0,47	4,45	6,73	1,18
1960	13,66	10,04	3,62	3,49	2,02	1,47	4,70	6,70	1,20
1961	13,90	9,78	4,12	3,94	2,00	1,94	5,86	6,97	1,16
1962	14,19	10,16	4,03	3,32	1,97	1,34	5,17	7,13	1,17
1963	14,85	10,05	4,80	3,54	2,02	1,53	6,10	7,03	1,12
1964	16,01	10,01	6,00	5,00	2,05	2,95	8,84	7,63	1,20
1965	15,88	10,11	5,77	6,41	2,07	4,35	10,00	7,75	1,24
1966	15,80	10,05	5,75	6,02	2,53	3,49	9,04	7,83	1,32
1967	15,42	10,14	5,28	3,81	2,54	1,27	6,32	7,19	1,36
1968	14,29	10,42	3,87	4,55	2,93	1,62	4,86	6,61	1,42
1969	13,51	10,46	3,05	8,10	2,56	5,54	9,17	6,07	1,52
1970	13,70	9,95	3,75	9,61	3,56	6,05	9,57	5,38	1,61
1971	14,14	10,21	3,92	5,26	4,88	0,38	4,19	4,93	1,67
1972	13,82	10,35	3,47	3,68	5,12	-1,44	1,72	4,76	1,87
1973	13,48	10,53	2,95	3,62	4,96	-1,34	1,88	4,70	1,97
1974	13,46	10,58	2,89	4,59	3,47	1,11	3,95	5,50	3,28
1975	12,65	10,77	1,88	5,39	3,33	2,06	3,88	5,38	3,10
1976	11,96	11,03	0,93	5,53	3,10	2,43	3,37	5,45	2,64
1977	11,64	10,69	0,95	5,33	2,55	2,78	3,75	4,89	2,47
1978	11,27	10,84	0,43	4,37	2,68	1,69	2,09	4,57	2,45
1979	11,61	10,98	0,62	4,46	2,83	1,63	2,24	4,50	2,45
1980	11,68	11,05	0,63	4,74	3,59	1,15	1,80	4,52	2,39
1981	11,31	11,06	0,24	3,88	3,54	0,34	0,61	4,54	2,43
1982	11,14	10,89	0,25	3,65	3,41	0,24	0,53	4,45	2,49
1983	11,02	10,90	0,12	3,30	3,03	0,27	0,37	4,35	2,48
1984	11,26	10,85	0,41	3,78	2,74	1,04	1,45	4,42	2,44
1985	11,79	11,26	0,53	3,97	2,64	1,33	1,86	4,59	2,37
1986	12,18	11,15	1,03	4,72	2,93	1,79	2,79	4,65	2,28
1987	12,47	11,11	1,36	5,08	2,46	2,62	3,88	4,91	2,19
1988	13,29	11,47	1,82	6,06	2,54	3,51	5,31	5,24	2,10
1989	13,66	10,85	2,82	7,75	2,53	5,22	8,02	12,82	2,22
1990	14,48	11,12	3,36	7,02	2,94	4,07	7,43	4,73	2,26
1991	14,36	11,05	3,31	5,77	2,87	2,90	6,21	4,27	2,34
1992	14,17	10,93	3,25	5,23	2,97	2,26	5,53	4,29	2,53
1993	13,53	11,13	2,41	7,10	3,43	3,67	6,09	3,90	2,49
1994	12,78	10,46	2,32	9,52	3,72	5,80	8,12	3,90	2,53
1995	11,72	10,64	1,07	5,20	3,85	1,35	2,39	3,81	2,55
1996	10,78	10,65	0,13	4,51	3,83	0,68	0,79	3,79	2,42
1997	10,23	10,56	-0,32	5,06	4,35	0,71	0,35	3,65	2,37
1998	10,06	10,54	-0,48	5,58	4,35	1,23	0,76	3,57	2,35
1999	9,95	10,69	-0,74	5,63	4,03	1,60	0,80	4,03	2,37
2000	10,19	10,53	-0,34	6,61	3,84	2,77	2,41	4,50	2,42
2001	10,28	10,54	-0,26	6,83	3,61	3,22	2,96	4,02	2,36
2002	10,74	10,65	0,09	7,18	3,70	3,48	3,55	4,26	2,39
2003	11,07	10,38	0,69	7,12	3,91	3,21	3,89	4,36	2,36
2004	11,22	10,07	1,16	6,90	4,07	2,83	3,97	4,79	2,24
2005	11,22	10,16	1,07	7,22	4,22	3,00	4,03	4,92	2,21

1) Med folkökning menas skillnaden mellan folkmängden vid periodens början och periodens slut.

År	Fått svenskt medborgarskap	Dödfödda ²	Döda under första levnadsåret ³					
			Döda under första levnadsdygnet ³			Döda under första levnadsdygnet ³		
			Samtliga	Män	Kvinnor	Samtliga	Män	Kvinnor
På 1 000 av medelfolkmängden								
1940	0,07	29,43	39,24	44,16	34,03	6,94	7,60	6,25
1941	0,07	25,30	36,95	40,98	32,71	6,61	6,90	6,30
1942	0,07	22,36	29,28	32,90	25,45	6,19	7,03	5,29
1943	0,12	21,85	28,94	33,06	24,60	6,32	7,18	5,40
1944	0,11	23,06	31,08	35,41	26,45	6,39	7,06	5,67
1945	0,17	24,01	29,95	33,61	26,03	6,63	7,39	5,81
1946	0,29	21,66	26,52	29,43	23,43	6,33	7,59	4,99
1947	0,35	21,18	25,38	28,19	22,40	5,93	6,64	5,18
1948	0,54	19,44	23,18	26,97	19,18	5,84	6,85	4,78
1949	0,43	20,11	23,28	26,12	20,26	6,18	6,98	5,23
1950	0,33	19,87	20,98	23,64	18,13	5,50	6,24	4,72
1951	0,37	19,26	21,59	24,38	18,61	5,66	6,62	4,65
1952	0,88	18,28	20,03	22,22	17,69	5,42	5,94	4,86
1953	1,16	17,90	18,74	20,95	16,38	5,00	5,52	4,45
1954	1,28	16,94	18,71	21,98	15,22	5,14	5,96	4,26
1955	1,47	16,67	17,44	19,37	15,38	4,98	5,69	4,22
1956	1,29	16,72	17,33	19,04	15,48	5,21	5,73	4,66
1957	1,23	15,62	17,77	19,89	15,54	5,19	5,76	4,59
1958	1,26	15,61	15,90	18,11	13,55	4,68	5,25	4,08
1959	1,44	14,82	16,63	19,24	13,84	4,81	5,68	3,88
1960	1,13	13,68	16,62	18,95	14,17	6,40	7,75	4,98
1961	1,03	12,66	15,76	17,66	13,75	5,10	5,32	4,87
1962	1,12	12,41	15,43	17,62	13,11	5,29	5,95	4,58
1963	1,25	11,96	15,37	17,39	13,21	4,99	5,83	4,09
1964	1,28	11,21	14,22	15,92	12,43	4,53	4,90	4,15
1965	1,36	10,22	13,35	14,66	11,95	4,51	5,07	3,92
1966	1,48	9,93	12,56	14,49	10,50	4,05	4,76	3,28
1967	1,20	9,44	12,85	14,27	11,35	4,44	4,97	3,88
1968	1,03	8,99	13,07	14,87	11,17	4,62	5,04	4,17
1969	1,46	8,03	11,74	13,90	9,44	3,71	4,71	2,63
1970	1,43	8,36	11,00	12,57	9,35	3,58	4,33	2,78
1971	1,16	7,84	11,09	12,53	9,57	3,60	4,03	3,14
1972	1,27	6,76	10,82	12,68	8,85	3,35	4,20	2,45
1973	1,59	7,13	9,87	10,80	8,88	3,45	3,81	3,06
1974	1,98	6,62	9,56	10,55	8,50	3,05	3,53	2,53
1975	2,04	5,79	8,63	9,80	7,38	2,75	3,08	2,40
1976	2,69	5,51	8,32	9,10	7,49	2,37	2,41	2,32
1977	3,02	5,10	8,05	8,98	7,05	2,33	2,52	2,13
1978	2,80	4,86	7,80	8,86	6,67	1,94	2,17	1,70
1979	2,84	4,57	7,49	8,44	6,49	1,97	2,12	1,81
1980	2,51	4,47	6,91	8,06	5,70	1,78	2,29	1,25
1981	2,27	4,02	6,94	7,38	6,49	1,66	1,72	1,59
1982	2,20	4,02	6,85	7,14	6,53	1,79	1,72	1,87
1983	2,20	3,69	7,04	7,04	7,04	1,43	1,63	1,21
1984	2,62	4,04	6,40	7,24	5,51	1,42	1,53	1,30
1985	2,45	3,93	6,76	7,21	6,29	1,34	1,44	1,24
1986	2,47	4,13	5,93	6,60	5,23	1,43	1,64	1,21
1987	2,37	3,92	6,12	6,68	5,53	1,27	1,31	1,23
1988	2,13	3,75	5,82	6,57	5,01	1,26	1,52	0,98
1989	2,07	3,63	5,77	6,57	4,93	1,32	1,51	1,12
1990	1,96	3,56	5,96	6,62	5,27	1,41	1,46	1,36
1991	3,21	3,74	6,15	6,61	5,67	1,19	1,13	1,25
1992	3,39	3,21	5,35	5,98	4,68	1,03	1,11	0,96
1993	4,89	3,38	4,84	5,49	4,16	1,09	1,19	0,99
1994	4,00	3,09	4,45	4,88	3,99	1,10	1,26	0,93
1995	3,89	3,37	4,15	4,70	3,57	0,99	0,96	1,02
1996	2,89	3,45	3,96	4,19	3,71	0,84	0,78	0,90
1997	3,27	3,46	3,62	4,09	3,14	0,97	1,25	0,68
1998	5,26	3,63	3,55	4,05	3,02	0,78	0,89	0,65
1999	4,25	3,83	3,37	4,07	2,63	0,88	1,02	0,75
2000	4,90	3,91	3,42	3,91	2,81	0,71	0,79	0,62
2001	4,09	3,80	3,65	4,01	3,27	0,92	1,00	0,83
2002	4,23	3,69	3,29	3,50	3,02	0,65	0,65	0,64
2003	3,71	3,61	3,11	3,60	2,58	0,73	0,82	0,62
2004	3,21	3,29	3,11	3,29	2,92	0,75	0,71	0,80
2005	4,38	2,96	2,43	2,52	2,33	0,54	0,58	0,51

2) Dödfödda har räknats på 1 000 av antalet levande födda och dödfödda.

3) Döda under första levnadsåret och döda under första levnadsdygnet är räknade på 1 000 av antalet levande födda.

2.1.2 Befolkningsförändringar i sammandrag 1996–2005*2.1.2 Summary of vital statistics 1996–2005*

År	Folkökning ¹	Levande födda	Döda	Samtliga inrikes flyttningar över församlingsgräns	Inrikes flyttningar mellan			Utrikes flyttningar	
					församlingar inom kommuner	kommuner inom län	län	invandrare	utvandrare
Antal									
1996	7 003	95 297	94 133	711 658	354 106	171 405	186 147	39 895	33 884
1997	3 126	90 502	93 326	755 781	371 473	190 232	194 076	44 818	38 543
1998	6 697	89 028	93 271	736 803	353 006	197 901	185 896	49 391	38 518
1999	7 104	88 173	94 726	745 282	354 595	203 826	186 861	49 839	35 705
2000	21 366	90 441	93 461	729 621	336 780	200 330	192 511	58 659	34 091
2001	26 336	91 466	93 752	717 178	329 186	200 051	187 941	60 795	32 141
2002	31 660	95 815	95 009	713 150	326 557	202 777	183 816	64 087	33 009
2003	34 882	99 157	92 961	730 893	340 319	207 117	183 457	63 795	35 023
2004	35 722	100 928	90 532	752 858	351 580	215 947	185 331	62 028	36 586
2005	36 360	101 346	91 710	772 705	362 837	220 238	189 630	65 229	38 118
På 1 000 av medelfolkmängden									
1996	0,79	10,78	10,65	80,50	40,05	19,39	21,05	4,51	3,83
1997	0,35	10,23	10,55	85,44	41,99	21,50	21,94	5,07	4,36
1998	0,75	10,06	10,54	83,25	39,88	22,36	21,00	5,58	4,35
1999	0,80	9,95	10,69	84,14	40,03	23,01	21,10	5,63	4,03
2000	2,43	10,19	10,53	82,24	37,96	22,58	21,70	6,61	3,84
2001	2,96	10,28	10,54	80,62	37,00	22,49	21,13	6,83	3,61
2002	3,55	10,74	10,65	79,91	36,59	22,72	20,60	7,18	3,70
2003	3,89	11,07	10,38	81,59	37,99	23,12	20,48	7,12	3,91
2004	3,97	11,22	10,07	83,71	39,09	24,01	20,61	6,90	4,07
2005	4,03	11,22	10,16	85,57	40,18	24,39	21,00	7,22	4,22

1) Folkökningen definieras som skillnaden mellan folkmängden vid årets början och årets slut.

2.1.3 Befolkningsförändringar länsvis 2005*2.1.3 Population changes by county 2005*

Län	Folkmängd 2004-12-31	Naturlig folkökning			Inrikes omflyttning			Utrikes omflyttning			Hela folkök- ningen ¹
		Levande födda	Döda	Över- skott	Inflyt- tade	Utflyt- tade	Över- skott	Immi- granter	Emi- granter	Över- skott	
Hela riket	9 011 392	101 346	91 710	9 636	-	-	-	65 229	38 118	27 111	36 360
Stockholms län	1 872 900	25 836	15 517	10 319	33 635	32 412	1 223	18 470	12 814	5 656	17 045
Uppsala län	302 564	3 497	2 473	1 024	11 431	10 863	568	1 903	1 686	217	1 803
Södermanlands län	261 070	2 664	2 780	-116	7 967	7 735	232	1 403	680	723	825
Östergötlands län	415 990	4 430	4 374	56	9 941	10 697	-756	2 108	1 077	1 031	313
Jönköpings län	329 297	3 583	3 417	166	7 900	7 977	-77	1 559	751	808	882
Kronobergs län	178 285	1 842	1 914	-72	5 066	5 566	-500	1 253	523	730	158
Kalmar län	234 496	2 114	2 870	-756	6 037	6 483	-446	1 094	440	654	-552
Gotlands län	57 661	518	621	-103	1 890	2 016	-126	163	103	60	-173
Blekinge län	150 335	1 567	1 680	-113	3 953	4 069	-116	913	329	584	361
Skåne län	1 160 919	13 082	11 841	1 241	18 091	16 055	2 036	11 918	6 577	5 341	8 545
Hallands län	283 788	3 152	2 753	399	8 623	7 443	1 180	1 446	927	519	2 080
Västra Götalands län	1 521 895	17 136	15 375	1 761	24 266	23 405	861	10 409	6 444	3 965	6 560
Värmlands län	273 547	2 567	3 297	-730	5 166	5 803	-637	1 997	895	1 102	-259
Örebro län	273 920	2 813	3 102	-289	6 436	6 996	-560	1 663	615	1 048	201
Västmanlands län	261 005	2 685	2 825	-140	6 550	6 762	-212	1 528	776	752	386
Dalarnas län	276 042	2 706	3 337	-631	6 371	6 745	-374	1 361	623	738	-287
Gävleborgs län	276 599	2 583	3 483	-900	6 028	6 387	-359	1 306	629	677	-605
Västernorrlands län	244 195	2 352	3 081	-729	5 328	5 893	-565	1 286	446	840	-459
Jämtlands län	127 424	1 263	1 605	-342	3 440	3 829	-389	650	311	339	-396
Västerbottens län	256 875	2 665	2 563	102	6 786	6 745	41	1 309	659	650	777
Norrbottnens län	252 585	2 291	2 802	-511	4 725	5 749	-1 024	1 490	813	677	-845

1) Med folkökning menas skillnaden mellan folkmängden vid periodens början och periodens slut.

Folkmängd 2005-12-31	På 1 000 av medelfolkmängden									Folk- ökning promille
	Naturlig folkökning			Inrikes omflyttning			Utrikes omflyttning			
	Levande födda	Döda	Över- skott	Inflytta- de	Utflytta- de	Över- skott	Immi- granter	Emi- granter	Över- skott	
9 047 752	11,22	10,16	1,07	-	-	-	7,22	4,22	3,00	4,03
1 889 945	13,73	8,25	5,48	17,88	17,23	0,65	9,82	6,81	3,01	9,06
304 367	11,52	8,15	3,37	37,67	35,80	1,87	6,27	5,56	0,72	5,94
261 895	10,19	10,63	-0,44	30,47	29,58	0,89	5,37	2,60	2,76	3,16
416 303	10,65	10,51	0,13	23,89	25,70	-1,82	5,07	2,59	2,48	0,75
330 179	10,87	10,36	0,50	23,96	24,19	-0,23	4,73	2,28	2,45	2,67
178 443	10,33	10,73	-0,40	28,40	31,21	-2,80	7,02	2,93	4,09	0,89
233 944	9,03	12,25	-3,23	25,77	27,68	-1,90	4,67	1,88	2,79	-2,36
57 488	9,00	10,79	-1,79	32,83	35,02	-2,19	2,83	1,79	1,04	-3,00
150 696	10,41	11,16	-0,75	26,26	27,03	-0,77	6,07	2,19	3,88	2,40
1 169 464	11,23	10,16	1,07	15,53	13,78	1,75	10,23	5,64	4,58	7,33
285 868	11,07	9,67	1,40	30,27	26,13	4,14	5,08	3,25	1,82	7,30
1 528 455	11,24	10,08	1,15	15,91	15,35	0,56	6,82	4,23	2,60	4,30
273 288	9,39	12,06	-2,67	18,89	21,22	-2,33	7,30	3,27	4,03	-0,95
274 121	10,27	11,32	-1,05	23,49	25,53	-2,04	6,07	2,24	3,82	0,73
261 391	10,28	10,82	-0,54	25,08	25,89	-0,81	5,85	2,97	2,88	1,48
275 755	9,81	12,10	-2,29	23,09	24,45	-1,36	4,93	2,26	2,67	-1,04
275 994	9,35	12,61	-3,26	21,82	23,12	-1,30	4,73	2,28	2,45	-2,19
243 736	9,64	12,63	-2,99	21,84	24,16	-2,32	5,27	1,83	3,44	-1,88
127 028	9,93	12,62	-2,69	27,04	30,10	-3,06	5,11	2,44	2,66	-3,11
257 652	10,36	9,96	0,40	26,38	26,22	0,16	5,09	2,56	2,53	3,02
251 740	9,09	11,11	-2,03	18,74	22,80	-4,06	5,91	3,22	2,68	-3,35

2.1.4 Befolkningsförändringar i län och kommuner den 31 december enligt indelningen den 1 januari 2005

2.1.4 Vital statistics by county and municipality according to the administrative subdivisions of Jan. 1, 2005

Kommun	Folk- ökning	Levande födda	Döda	Samtliga flyttningar		Inrikes flyttningar till och från				Utrikes flyttningar	
				In	Ut	Övriga kommuner inom länet		Övriga län		In	Ut
						In	Ut	In	Ut		
Riket	36 360	101 346	91 710	65 229	38 118	65 229	38 118
Stockholms län	17 045	25 836	15 517	52 105	45 226	.	.	33 635	32 412	18 470	12 814
Botkyrka	762	1 112	460	5 633	5 526	3 556	3 959	1 003	1 179	1 074	388
Danderyd	126	334	272	2 419	2 357	1 662	1 588	373	392	384	377
Ekerö	416	287	109	1 489	1 255	1 128	908	249	273	112	74
Haninge	482	910	461	4 957	4 927	3 329	3 450	1 028	1 151	600	326
Huddinge	1 069	1 157	523	7 413	6 988	5 242	5 280	1 223	1 266	948	442
Järfälla	179	717	423	3 853	3 966	2 612	2 314	837	1 188	404	464
Lidingö	485	516	354	3 019	2 686	2 116	1 747	567	620	336	319
Nacka	1 532	1 174	569	6 334	5 376	4 595	3 840	1 083	1 087	656	449
Norrtälje	230	497	629	2 352	1 991	1 429	1 046	730	808	193	137
Nykvarn	26	92	36	518	546	397	357	96	163	25	26
Nynäshamn	-22	249	215	1 489	1 540	1 006	980	353	511	130	49
Salem	207	172	70	1 022	916	786	643	160	235	76	38
Sigtuna	389	470	244	2 532	2 363	1 241	1 176	932	916	359	271
Sollentuna	458	790	395	4 225	4 159	3 023	2 769	769	851	433	539
Solna	1 477	921	608	8 054	6 893	5 670	5 141	1 626	1 296	758	456
Stockholm	5 994	11 475	7 455	50 316	48 244	24 153	28 140	16 936	13 668	9 227	6 436
Sundbyberg	200	530	313	3 898	3 918	2 810	2 994	739	683	349	241
Södertälje	148	1 061	745	4 352	4 519	1 738	2 123	1 767	1 960	847	436
Tyresö	529	505	232	2 177	2 458	2 002	1 670	472	622	243	166
Täby	172	691	399	3 657	3 761	2 707	2 594	571	757	379	410
Upplands Väsby	107	476	223	2 311	2 466	1 501	1 506	521	746	289	214
Upplands-Bro	-21	256	135	1 391	1 533	804	865	433	545	154	123
Vallentuna	508	360	174	1 864	1 544	1 478	1 090	266	369	120	85
Vaxholm	219	144	66	727	578	565	386	120	141	42	51
Värmdö	904	460	191	2 461	1 822	1 945	1 231	363	450	153	141
Österåker	469	480	216	2 208	2 000	1 611	1 309	418	535	179	156
Uppsala län	1 803	3 497	2 473	13 334	12 549	.	.	11 431	10 863	1 903	1 686
Enköping	211	380	364	1 815	1 626	413	1 252	1 086	1 062	413	127
Häbo	191	238	90	1 140	1 085	85	177	991	842	64	66
Knivsta	265	197	71	975	848	449	408	458	392	68	48
Tierp	-5	178	236	911	865	365	372	470	457	76	36
Uppsala	1 232	2 228	1 350	10 222	9 858	1 361	1 249	7 417	7 265	1 444	1 344
Ålvkarleby	39	76	130	559	460	58	49	465	399	36	12
Östhammar	-130	200	232	808	903	365	428	378	422	65	53
Södermanlands län	825	2 664	2 780	9 370	8 415	.	.	7 967	7 735	1 403	680
Eskilstuna	467	968	969	3 575	3 103	507	388	2 513	2 442	555	273
Flen	-122	131	189	946	1 008	281	449	478	506	187	53
Gnesta	23	98	95	632	610	110	135	494	462	28	13
Katrineholm	-73	337	397	1 469	1 482	499	458	836	948	134	76
Nyköping	241	520	542	2 261	1 995	660	524	1 406	1 343	195	128
Oxelösund	-139	90	115	580	694	355	369	193	304	32	21
Strängnäs	133	330	298	1 547	1 446	271	288	1 181	1 085	95	73
Trosa	204	116	74	727	563	92	133	593	405	42	25
Vingåker	91	74	101	595	476	187	218	273	240	135	18
Östergötlands län	313	4 430	4 374	12 049	11 774	.	.	9 941	10 697	2 108	1 077
Boxholm	-45	38	44	247	285	144	155	80	126	23	4
Finspång	-105	183	247	777	816	315	398	347	382	115	36
Kinda	-7	80	116	435	404	243	203	171	188	21	13
Linköping	724	1 621	1 227	7 537	7 200	1 823	1 863	4 804	4 791	910	546
Mjölby	-68	253	283	1 138	1 175	700	668	367	466	71	41
Motala	-150	408	467	1 375	1 463	608	564	617	817	150	82
Norrköping	232	1 404	1 340	4 770	4 595	1 607	1 437	2 616	2 886	547	272
Söderköping	-70	124	149	708	759	492	523	190	209	26	27
Vadstena	-35	68	117	377	364	206	199	153	155	18	10
Valdemarsvik	-37	72	118	505	496	259	320	130	168	116	8
Ydre	-28	33	50	203	215	30	49	129	159	44	7
Åtvidaberg	-94	95	140	481	527	290	328	153	177	38	22
Ödeshög	-4	51	76	338	317	125	135	184	173	29	9
Jönköpings län	882	3 583	3 417	9 459	8 728	.	.	7 900	7 977	1 559	751
Aneby	-48	57	69	306	342	174	213	115	123	17	6
Eksjö	4	177	217	908	865	276	323	492	514	140	28
Gislaved	-261	324	261	1 001	1 323	260	346	608	862	133	115
Gnosjö	-57	121	76	384	487	162	279	157	187	65	21

2.1.4 (forts.)

Kommun	Folk- ökning	Levande födda	Döda	Samtliga flyttningar		Inrikes flyttningar till och från				Utrikes flyttningar	
						Övriga kommuner inom länet		Övriga län			
						In	Ut	In	Ut	In	Ut
Habo	84	107	55	541	508	363	308	156	181	22	19
Jönköping	1 038	1 370	1 229	5 510	4 603	1 334	1 208	3 586	3 048	590	347
Mullsjö	-14	89	62	398	441	215	209	154	222	29	10
Nässjö	-63	317	344	1 055	1 089	471	476	478	579	106	34
Sävsjö	16	119	141	383	345	117	161	194	179	72	5
Tranås	14	175	209	797	749	158	155	549	554	90	40
Vaggeryd	5	136	140	501	492	281	263	178	196	42	33
Vetlanda	-72	246	312	912	917	257	256	549	612	106	49
Värnamo	236	345	302	1 287	1 091	456	327	684	720	147	44
Kronobergs län	158	1 842	1 914	6 319	6 089	.	.	5 066	5 566	1 253	523
Alvesta	-181	166	204	792	938	387	505	301	388	104	45
Lessebo	-71	70	118	412	440	168	222	160	198	84	20
Ljungby	89	280	295	915	816	163	161	634	592	118	63
Markaryd	-65	89	124	415	443	74	90	256	316	85	37
Tingsryd	-99	100	193	506	508	169	194	270	289	67	25
Uppvidinge	-48	71	112	442	450	104	172	189	264	149	14
Växjö	608	907	692	4 380	3 978	1 046	705	2 882	3 069	452	204
Älmhult	-75	159	176	665	724	97	159	374	450	194	115
Kalmar län	-552	2 114	2 870	7 131	6 923	.	.	6 037	6 483	1 094	440
Borgholm	-66	72	148	587	573	198	242	344	312	45	19
Emmaboda	-100	75	113	321	384	98	153	185	214	38	17
Hultsfred	-135	104	212	690	717	158	225	376	469	156	23
Högsby	-178	48	108	331	453	131	206	137	222	63	25
Kalmar	275	631	595	3 617	3 380	1 279	976	2 036	2 290	302	114
Mönsterås	-123	103	167	560	619	327	327	187	272	71	20
Mörbylånga	2	132	168	714	677	377	437	307	218	30	22
Nybro	-107	176	273	868	877	361	370	422	452	85	55
Oskarshamn	-53	276	333	924	916	304	306	526	561	94	49
Torsås	-23	55	113	317	284	136	122	152	150	29	12
Vimmerby	17	142	185	609	545	181	160	350	363	78	22
Västervik	-61	300	455	1 325	1 230	207	208	1 015	960	103	62
Gotlands län	-173	518	621	2 053	2 119	.	.	1 890	2 016	163	103
Gotland	-173	518	621	2 053	2 119	.	.	1 890	2 016	163	103
Blekinge län	361	1 567	1 680	4 866	4 398	.	.	3 953	4 069	913	329
Karlshamn	159	297	337	1 306	1 108	348	287	808	771	150	50
Karlskrona	246	729	684	2 389	2 188	314	349	1 624	1 697	451	142
Olofstrom	-133	124	162	428	525	123	142	245	356	60	27
Ronneby	75	236	307	1 305	1 161	360	359	765	739	180	63
Sölvesborg	14	181	190	723	701	140	148	511	506	72	47
Skåne län	8 545	13 082	11 841	30 009	22 632	0	0	18 091	16 055	11 918	6 577
Bjuv	115	146	128	967	867	688	687	146	129	133	51
Bromölla	18	141	115	493	502	211	186	231	277	51	39
Burlöv	25	159	138	1 139	1 132	854	916	122	149	163	67
Bästad	22	106	173	794	707	350	347	314	300	130	60
Eslöv	347	363	296	1 765	1 481	1 290	1 128	313	257	162	96
Helsingborg	883	1 381	1 320	6 167	5 316	3 132	3 134	1 991	1 519	1 044	663
Hässleholm	203	474	538	1 841	1 568	983	888	562	550	296	130
Höganäs	347	235	258	1 258	891	808	597	295	226	155	68
Hörby	58	152	164	857	779	679	625	116	123	62	31
Höör	84	147	136	897	828	697	646	101	135	99	47
Klippan	50	147	168	989	922	629	666	215	211	145	45
Kristianstad	323	768	764	3 030	2 705	1 416	1 409	1 150	1 114	464	182
Kävlinge	680	343	193	1 756	1 224	1 430	972	233	191	93	61
Landskrona	307	403	504	2 624	2 213	1 398	1 441	623	514	603	258
Lomma	259	206	138	1 132	942	828	738	194	161	110	43
Lund	834	1 112	743	8 235	7 773	3 965	4 028	3 122	2 917	1 148	828
Malmö	2 129	3 615	2 927	16 820	15 359	6 655	8 297	4 844	4 141	5 321	2 921
Osby	-25	110	151	550	535	213	245	251	249	86	41
Perstorp	-7	62	82	431	416	308	285	70	104	53	27
Simrishamn	-45	134	246	915	847	495	567	321	248	99	32
Sjöbo	97	175	198	1 115	996	871	791	144	151	100	54
Skurup	172	152	143	925	762	699	625	129	106	97	31
Staffanstorps	208	245	129	1 223	1 129	953	906	206	165	64	58
Svalöv	39	140	127	924	900	672	712	178	143	74	45
Svedala	175	225	139	1 095	1 001	943	849	95	103	57	49
Tomelilla	121	130	146	751	613	539	465	162	108	50	40
Trelleborg	353	421	439	1 869	1 496	1 307	1 064	304	300	258	132
Vellinge	126	349	235	1 602	1 586	1 122	1 142	277	285	203	159
Ystad	222	229	315	1 503	1 198	1 017	841	372	262	114	95

2.1.4 (forts.)

Kommun	Folk- ökning	Levande födda	Döda	Samtliga flyttningar		Inrikes flyttningar till och från				Utrikes flyttningar	
						Övriga kommuner inom länet		Övriga län			
						In	Ut	In	Ut	In	Ut
Åstorp	152	175	127	1 061	959	737	758	183	133	141	68
Ängelholm	207	386	412	1 892	1 658	1 153	1 034	551	515	188	109
Örkelljunga	53	110	109	547	497	304	321	154	144	89	32
Östra Göinge	13	141	140	610	598	422	458	122	125	66	15
Hallands län	2 080	3 152	2 753	10 069	8 370	.	.	8 623	7 443	1 446	927
Falkenberg	167	375	403	1 467	1 270	372	379	864	756	231	135
Halmstad	295	998	927	3 984	3 751	692	694	2 809	2 724	483	333
Hylte	-64	109	117	424	479	141	187	203	265	80	27
Kungsbacka	1 121	858	522	3 361	2 567	142	239	2 880	2 062	339	266
Laholm	82	219	241	985	881	334	295	532	527	119	59
Varberg	479	593	543	1 951	1 525	422	309	1 335	1 109	194	107
Västra Götalands län	6 560	17 136	15 375	34 675	29 849	.	.	24 266	23 405	10 409	6 444
Ale	117	296	201	1 381	1 358	1 096	1 066	179	236	106	56
Alingsås	249	409	399	1 723	1 481	1 227	1 022	350	378	146	81
Bengtstors	-110	84	146	422	470	180	246	142	180	100	44
Bollebygd	113	85	63	496	404	391	332	89	54	16	18
Borås	439	1 071	1 052	4 082	3 663	1 926	1 820	1 501	1 547	655	296
Dals-Ed	-50	62	49	175	238	87	137	34	55	54	46
Essunga	-33	49	65	258	273	220	231	30	29	8	13
Falköping	37	299	380	1 258	1 140	688	671	450	421	120	48
Färgelanda	-62	55	87	333	361	287	278	28	69	18	14
Grästorps	-32	53	69	284	298	221	231	57	57	6	10
Gullspång	-58	36	71	305	328	113	171	118	132	74	25
Göteborg	3 532	6 412	4 709	27 797	25 931	10 434	11 830	12 035	10 461	5 328	3 640
Götene	-71	115	133	591	643	406	503	129	109	56	31
Herrljunga	-112	79	123	355	423	255	332	66	79	34	12
Hjo	27	78	96	461	415	287	273	138	125	36	17
Härryda	373	406	222	1 723	1 534	1 314	1 128	273	315	136	91
Karlsborg	-7	64	82	302	291	153	153	113	124	36	14
Kungälv	446	433	339	1 767	1 420	1 390	1 094	254	239	123	87
Lerum	282	384	277	1 898	1 725	1 508	1 326	261	307	129	92
Lidköping	139	367	401	1 456	1 286	927	730	416	494	113	62
Lilla Edet	-13	107	130	770	761	590	627	110	103	70	31
Lysekil	-110	125	191	585	627	340	395	163	193	82	39
Mariestad	-2	243	280	928	892	446	506	320	341	162	45
Mark	138	339	352	1 348	1 203	835	674	421	457	92	72
Mellerud	-90	72	125	458	493	269	321	92	133	97	39
Munkedal	-34	91	135	489	477	351	366	80	83	58	28
Mölnadal	482	722	468	3 989	3 758	2 840	2 585	891	970	258	203
Orust	28	111	165	771	699	583	554	129	102	59	43
Partille	262	343	215	2 246	2 111	1 772	1 681	322	325	152	105
Skara	71	201	196	993	929	612	609	293	288	88	32
Skövde	124	511	477	2 505	2 413	1 299	1 315	938	969	268	129
Sotenäs	-25	58	132	489	437	301	281	147	122	41	34
Stenungsund	205	311	191	1 149	1 066	876	788	195	227	78	51
Strömstad	134	101	154	656	468	259	185	213	145	184	138
Svenljunga	-38	83	130	491	484	285	313	129	150	77	21
Tanum	-65	103	135	583	614	380	374	140	176	63	64
Tibro	9	96	131	500	457	327	325	141	113	32	19
Tidaholm	-8	127	153	429	410	256	256	144	140	29	14
Tjörn	3	144	126	705	715	483	564	145	113	77	38
Tranemo	-90	105	136	458	515	262	343	136	157	60	15
Trollhättan	148	616	479	2 295	2 294	1 332	1 400	655	728	308	166
Töreboda	25	79	108	465	410	278	259	119	127	68	24
Uddevalla	246	511	571	2 233	1 928	1 361	1 215	573	552	299	161
Ulricehamn	39	215	248	891	823	518	483	269	298	104	42
Vara	-18	122	221	726	648	560	498	112	126	54	24
Värgårda	76	137	100	577	535	471	425	73	97	33	13
Vänersborg	-154	372	396	1 382	1 509	895	1 020	363	407	124	82
Ämål	-86	116	168	480	512	203	183	212	276	65	53
Öckerö	84	138	98	451	413	340	315	78	76	33	22
Värmlands län	-259	2 567	3 297	7 163	6 698	.	.	5 166	5 803	1 997	895
Arvika	-10	235	389	936	795	394	301	370	422	172	72
Eda	-45	64	99	386	395	150	232	69	58	167	105
Filipstad	-64	70	150	398	379	109	137	194	226	95	16
Forshaga	55	109	128	655	580	448	379	149	175	58	26

2.1.4 (forts.)

Kommun	Folk- ökning	Levande födda	Döda	Samtliga flyttningar		Inrikes flyttningar till och från				Utrikes flyttningar	
						Övriga kommuner inom länet		Övriga län			
						In	Ut	In	Ut		
Grums	-15	80	93	456	458	296	303	87	131	73	24
Hagfors	-159	102	204	475	532	169	270	140	215	166	47
Hammarö	-16	151	138	716	743	528	551	170	162	18	30
Karlstad	328	892	802	4 745	4 510	1 993	1 761	2 376	2 500	376	249
Kil	-31	117	116	548	586	347	383	165	163	36	40
Kristinehamn	-91	182	298	936	911	263	247	537	604	136	60
Munkfors	-44	33	61	218	234	122	146	60	82	36	6
Storfors	-27	34	72	289	279	89	100	124	167	76	12
Sunne	-18	113	190	596	540	267	247	261	278	68	15
Säffle	3	172	212	580	534	146	192	206	289	228	53
Torsby	-126	118	219	420	447	134	199	163	202	123	46
Årjäng	1	95	126	379	345	115	122	95	129	169	94
Örebro län	201	2 813	3 102	8 099	7 611	.	.	6 436	6 996	1 663	615
Askersund	-16	120	134	497	501	243	272	221	213	33	16
Degerfors	-13	80	123	478	447	238	224	187	213	53	10
Hallsberg	-86	145	203	804	831	497	531	208	285	99	15
Hällefors	-61	53	123	372	363	66	121	209	223	97	19
Karlskoga	-158	263	412	1 127	1 138	328	322	591	762	208	54
Kumla	90	220	196	1 033	968	743	640	211	299	79	29
Laxå	-131	52	80	212	315	88	168	82	136	42	11
Lekeberg	20	86	55	363	374	270	287	71	74	22	13
Lindesberg	-72	189	296	980	948	344	400	431	510	205	38
Ljusnarsberg	-72	39	111	288	288	61	79	187	203	40	6
Nora	-51	99	147	527	533	270	271	192	240	65	22
Örebro	751	1 467	1 222	6 300	5 787	1 734	1 567	3 846	3 838	720	382
Västmanlands län	386	2 685	2 825	8 078	7 538	.	.	6 550	6 762	1 528	776
Arboga	-26	119	178	568	528	152	147	370	354	46	27
Fagersta	39	127	185	652	559	188	180	337	366	127	13
Hallstahammar	-83	155	163	774	851	444	483	241	307	89	61
Heby	-137	101	150	619	706	100	177	489	503	30	26
Kungsör	16	76	80	399	380	128	144	253	228	18	8
Köping	-31	223	285	974	935	428	379	445	504	101	52
Norberg	-83	42	68	268	325	86	114	159	208	23	3
Sala	-108	188	248	960	1 009	371	396	516	571	73	42
Skinnskatteberg	-68	46	52	296	359	117	168	144	182	35	9
Surahammar	-53	113	111	480	535	331	364	107	147	42	24
Västerås	920	1 495	1 305	5 671	4 934	1 238	1 031	3 489	3 392	944	511
Dalarnas län	-287	2 706	3 337	7 732	7 368	.	.	6 371	6 745	1 361	623
Avesta	-148	183	285	716	760	122	152	501	576	93	32
Borlänge	-1	529	484	2 137	2 172	857	854	923	1 172	357	146
Falun	280	613	533	2 572	2 370	805	654	1 585	1 601	182	115
Gagnef	40	101	118	505	446	291	285	170	139	44	22
Hedemora	-12	138	212	751	689	250	274	369	393	132	22
Leksand	-64	132	203	728	720	237	268	445	425	46	27
Ludvika	-245	247	372	980	1 100	377	362	495	631	108	107
Malung	-44	90	139	372	366	53	97	255	247	64	22
Mora	129	210	250	901	733	323	245	479	436	99	52
Orsa	-11	51	85	402	380	151	174	203	192	48	14
Rättvik	22	78	164	521	413	174	177	293	221	54	15
Smedjebacken	-111	93	143	527	588	232	314	244	263	51	11
Säter	9	97	105	533	515	357	316	147	184	29	15
Vansbro	-61	65	120	236	240	91	104	121	127	24	9
Älvdalen	-70	79	124	245	270	74	118	141	138	30	14
Gävleborgs län	-605	2 583	3 483	7 334	7 016	.	.	6 028	6 387	1 306	629
Bollnäs	-12	244	315	946	888	408	309	461	545	77	34
Gävle	124	964	988	4 027	3 862	896	783	2 643	2 813	488	266
Hofors	-40	76	141	415	392	145	153	192	226	78	13
Hudiksvall	34	352	452	1 317	1 179	382	333	796	775	139	71
Ljusdal	-208	186	307	667	754	143	238	360	410	164	106
Nordanstig	-25	91	142	421	395	183	183	210	203	28	9
Ockelbo	4	38	71	287	248	162	167	118	72	7	9
Ovanåker	-112	106	194	359	381	129	176	204	194	26	11
Sandviken	-145	321	509	1 370	1 327	561	587	612	657	197	83
Söderhamn	-225	205	364	757	822	223	303	432	492	102	27
Västernorrlands län	-459	2 352	3 081	6 614	6 339	.	.	5 328	5 893	1 286	446
Härnösand	-46	205	310	1 208	1 149	377	308	655	794	176	47
Kramfors	-276	137	330	783	866	232	375	470	449	81	42
Sollefteå	-231	164	313	782	863	159	233	516	607	107	23
Sundsvall	337	1 089	1 026	3 605	3 324	989	807	2 098	2 329	518	188

2.1.4 (forts.)

Kommun	Folk- ökning	Levande födda	Döda	Samtliga flyttningar		Inrikes flyttningar till och från				Utrikes flyttningar	
						Övriga kommuner inom länet		Övriga län		In	Ut
						In	Ut	In	Ut		
Timrå	-112	154	212	783	836	499	545	223	255	61	36
Ange	-129	103	194	364	403	103	147	155	243	106	13
Örnsköldsvik	-2	500	696	1 685	1 494	237	181	1 211	1 216	237	97
Jämtlands län	-396	1 263	1 605	4 090	4 140	.	.	3 440	3 829	650	311
Berg	-83	59	121	327	349	168	220	128	119	31	10
Bräcke	-90	50	112	366	394	166	217	126	163	74	14
Härjedalen	-62	88	174	462	437	62	68	333	315	67	54
Krokom	4	152	183	757	716	457	440	223	253	77	23
Ragunda	-98	41	93	228	273	90	129	131	139	7	5
Strömsund	-181	94	204	420	492	139	186	225	284	56	22
Åre	145	109	104	749	608	186	194	500	380	63	34
Östersund	-31	670	614	3 196	3 286	1 147	961	1 774	2 176	275	149
Västerbottens län	777	2 665	2 563	8 095	7 404	.	.	6 786	6 745	1 309	659
Bjurholm	-35	26	48	101	114	55	90	36	22	10	2
Dorotea	-74	19	57	82	119	23	43	28	73	31	3
Lycksele	-84	118	146	469	525	239	278	197	219	33	28
Malå	-43	26	52	109	126	59	70	38	45	12	11
Nordmaling	-41	79	94	326	353	179	254	123	94	24	5
Norsjö	-17	40	76	140	121	70	77	59	42	11	2
Robertfors	-40	73	90	267	290	188	186	57	87	22	17
Skellefteå	124	714	769	1 970	1 790	525	542	1 093	1 150	352	98
Sorsele	-52	25	49	116	144	32	58	39	80	45	6
Storuman	-47	48	86	263	269	108	151	121	109	34	9
Umeå	1 368	1 287	765	6 919	6 057	1 613	1 137	4 640	4 470	666	450
Vilhelmina	-95	64	115	222	267	89	121	125	140	8	6
Vindeln	-21	36	65	272	265	159	205	89	56	24	4
Vännäs	-113	79	93	374	473	269	362	85	94	20	17
Åsele	-53	31	58	110	136	37	71	56	64	17	1
Norrbottens län	-845	2 291	2 802	6 215	6 562	.	.	4 725	5 749	1 490	813
Arjeplog	-65	18	49	104	134	41	59	44	67	19	8
Arvidsjaur	-80	54	100	250	283	102	122	136	154	12	7
Boden	-101	252	313	1 217	1 255	552	481	513	706	152	68
Gällivare	-127	136	243	577	598	175	222	279	346	123	30
Haparanda	-24	111	137	621	619	172	164	216	180	233	275
Jokkmokk	-65	33	77	220	241	90	125	102	105	28	11
Kalix	-170	148	215	555	659	265	312	226	311	64	36
Kiruna	-119	222	247	741	834	230	238	346	529	165	67
Luleå	186	752	631	3 460	3 411	1 200	1 098	1 812	2 146	448	167
Pajala	-127	44	103	184	254	108	168	53	63	23	23
Piteå	43	389	429	1 481	1 396	603	448	772	881	106	67
Ålvsbyn	-120	67	117	297	367	156	223	98	132	43	12
Överkalix	-61	27	67	115	137	61	84	39	49	15	4
Övertorneå	-15	38	74	254	235	106	117	89	80	59	38

2.1.5 Befolkningsförändringar i storstadsområdena 1991–2005 enligt indelning den 1 januari resp. år

2.1.5 Summary of vital statistics in the metropolitan areas 1991–2005 according to the administrative subdivisions of Jan. 1

Storstadsområde	Folkökning ¹	Naturlig folkökning			Inrikes omflyttning			Utrikes omflyttning		
		Levande födda	Döda	Överskott	In-flyttning	Ut-flyttning	Överskott	Immi-granter	Emi-granter	Överskott
Stor-Stockholm										
1991	11 372	22 596	14 475	8 121	26 817	28 432	-1 615	11 961	7 072	4 889
1992	14 187	23 104	14 295	8 809	24 058	22 764	1 294	11 415	7 432	3 983
1993	15 518	22 526	14 461	8 065	26 460	22 951	3 509	12 274	8 301	3 973
1994	21 106	22 190	13 825	8 365	33 404	24 269	9 135	13 549	9 976	3 573
1995	16 411	20 679	14 354	6 325	32 765	24 321	8 444	12 521	10 791	1 730
1996	17 673	19 550	14 339	5 211	33 947	24 258	9 689	12 897	10 170	2 727
1997	17 539	18 949	14 280	4 669	37 133	26 298	10 835	13 554	11 565	1 989
1998	19 455	19 236	14 162	5 074	37 828	27 722	10 106	15 062	11 221	3 841
1999	18 379	19 192	14 446	4 746	38 278	29 219	9 059	15 762	11 098	4 664
2000	17 334	20 091	14 258	5 833	37 274	31 914	5 360	16 906	10 749	6 157
2001	13 680	20 869	14 214	6 655	33 568	34 036	-468	17 533	10 051	7 482
2002	10 040	22 170	14 491	7 679	30 736	35 000	-4 264	16 954	10 266	6 688
2003	9 526	23 156	14 368	8 788	30 531	35 556	-5 025	16 496	10 627	5 869
2004	12 028	25 779	15 501	10 278	31 314	33 852	-2 538	16 811	12 510	4 301
2005 ²	184 814	25 836	15 517	10 319	33 635	32 412	1 223	18 470	12 814	5 656
Stor-Göteborg										
1991	3 443	11 120	7 370	3 750	13 809	15 296	-1 487	4 170	3 012	1 158
1992	6 877	11 010	7 241	3 769	14 504	12 501	2 003	4 131	3 082	1 049
1993	8 301	10 778	7 482	3 296	16 352	12 648	3 704	4 763	3 517	1 246
1994	11 520	10 680	7 182	3 498	20 799	14 521	6 278	5 637	3 947	1 690
1995	6 450	9 601	7 441	2 160	18 210	14 730	3 480	5 060	4 257	803
1996	6 298	9 111	7 354	1 757	18 658	14 595	4 063	4 647	4 170	477
1997	4 764	8 802	7 469	1 333	19 465	16 301	3 164	5 133	4 833	300
1998	4 994	8 832	7 415	1 417	20 057	16 794	3 263	5 956	5 743	213
1999	5 456	8 742	7 617	1 125	20 018	16 880	3 138	6 106	4 860	1 246
2000	7 735	8 983	7 278	1 705	20 989	17 721	3 268	7 098	4 317	2 781
2001	7 236	9 281	7 430	1 851	20 188	17 278	2 910	6 856	4 389	2 467
2002	6 431	9 624	7 455	2 169	19 013	17 485	1 528	6 835	4 057	2 778
2003	6 559	9 927	7 398	2 529	18 786	17 346	1 440	6 952	4 348	2 604
2004	6 711	10 868	7 642	3 226	40 335	38 994	1 341	6 899	4 734	2 165
2005 ²	55 806	10 963	7 897	3 066	20 399	18 491	1 908	6 975	4 763	2 212
Stor-Malmö										
1991	4 478	6 449	5 010	1 439	11 797	10 051	1 746	3 196	1 912	1 284
1992	5 735	6 495	5 001	1 494	11 697	8 596	3 101	3 265	2 123	1 142
1993	4 903	6 423	5 252	1 171	12 389	9 347	3 042	3 318	2 660	658
1994	7 998	6 217	4 939	1 278	16 235	10 458	5 777	3 982	2 986	996
1995	4 536	5 964	5 071	893	13 891	11 208	2 683	3 978	2 993	985
1996	3 380	5 483	4 999	484	13 827	11 537	2 290	3 593	2 970	623
1997	3 831	5 439	4 999	440	15 174	12 223	2 951	3 632	3 197	435
1998	4 554	5 340	5 048	292	15 689	12 705	2 984	4 140	2 922	1 218
1999	3 867	5 270	5 047	223	15 005	13 021	1 984	4 196	2 599	1 597
2000	4 351	5 492	5 024	468	14 855	13 397	1 458	5 167	2 696	2 471
2001	4 776	5 725	5 122	603	14 247	13 304	943	5 891	2 646	3 245
2002	5 041	6 160	5 185	975	14 219	13 342	877	6 587	3 360	3 227
2003	3 516	6 337	5 035	1 302	13 771	13 977	-206	6 625	4 247	2 378
2004	5 023	7 053	5 549	1 504	29 667	29 244	423	7 313	4 196	3 117
2005 ²	63 895	7 337	5 656	1 681	14 971	14 509	462	7 775	4 492	3 283

1) Folkökningen definieras som skillnaden mellan folkmängden vid årets början och årets slut.

2) Enligt storstadsavgränsningen 1 januari 2005. Skillnad mot tidigare år är att Stor-Stockholm har utökats med Norrtälje, Nykvarn, Nynäshamn och Södertälje och sammanfaller därmed med Stockholms län. Stor-Göteborg har utökats med Alingsås och Lilla Edet. Stor-Malmö har utökats med Eslöv, Hör och Skurup.

2.1.6. Befolkningsförändringar i storstadsområdena 2005 enligt indelning den 1 januari 2005
 2.1.6 Vital statistics in the metropolitan areas 2005 according to the administrative subdivisions of Jan. 1, 2005

Storstadsområde Kommun	Folk- ökning ⁸	Naturlig folkökning			Inrikes omflyttning			Utrikes omflyttning		
		Levande födda	Döda	Över- skott	In- flyttning	Ut- flyttning	Över- skott	Immi- granter	Emi- granter	Över- skott
Stor-Stockholm¹	184 814	25 836	15 517	10 319	33 635	32 412	1 223	18 470	12 814	5 656
Inre staden	3 060	4 663	2 862	1 801	26 556	25 618	938	3 121	2 737	384
Stockholm, del ²	3 060	4 663	2 862	1 801	26 556	25 618	938	3 121	2 737	384
Söderort	1 855	3 956	2 991	965	22 201	22 578	-377	2 957	1 680	1 277
Stockholm, del ³	1 855	3 956	2 991	965	22 201	22 578	-377	2 957	1 680	1 277
Västerort	1 079	2 856	1 602	1 254	13 654	14 934	-1 280	3 149	2 019	1 130
Stockholm, del ⁴	1 079	2 856	1 602	1 254	13 654	14 934	-1 280	3 149	2 019	1 130
Norra förortskom- munerna	59 780	7 469	4 560	2 909	27 412	25 457	1 955	4 491	3 917	574
Danderyd	126	334	272	62	2 035	1 980	55	384	377	7
Ekerö	416	287	109	178	1 377	1 181	196	112	74	38
Järfälla	179	717	423	294	3 449	3 502	-53	404	464	-60
Lidingö	485	516	354	162	2 683	2 367	316	336	319	17
Norrtälje	54 596	497	629	-132	2 159	1 854	305	193	137	56
Sigtuna	389	470	244	226	2 173	2 092	81	359	271	88
Sollentuna	458	790	395	395	3 792	3 620	172	433	539	-106
Solna	1 477	921	608	313	7 296	6 437	859	758	456	302
Sundbyberg	200	530	313	217	3 549	3 677	-128	349	241	108
Täby	172	691	399	292	3 278	3 351	-73	379	410	-31
Upplands Väsby	107	476	223	253	2 022	2 252	-230	289	214	75
Upplands-Bro	-21	256	135	121	1 237	1 410	-173	154	123	31
Vallentuna	508	360	174	186	1 744	1 459	285	120	85	35
Vaxholm	219	144	66	78	685	527	158	42	51	-9
Österåker	469	480	216	264	2 029	1 844	185	179	156	23
Södra förortskom- munerna	119 040	6 892	3 502	3 390	23 348	23 361	-13	4 752	2 461	2 291
Botkyrka	762	1 112	460	652	4 559	5 138	-579	1 074	388	686
Haninge	482	910	461	449	4 357	4 601	-244	600	326	274
Huddinge	1 069	1 157	523	634	6 465	6 546	-81	948	442	506
Nacka	1 532	1 174	569	605	5 678	4 927	751	656	449	207
Nykvarn	8 354	92	36	56	493	520	-27	25	26	-1
Nynäshamn	24 648	249	215	34	1 359	1 491	-132	130	49	81
Salem	207	172	70	102	946	878	68	76	38	38
Södertälje	80 553	1 061	745	316	3 505	4 083	-578	847	436	411
Tyresö	529	505	232	273	2 474	2 292	182	243	166	77
Värmdö	904	460	191	269	2 308	1 681	627	153	141	12
Stor-Göteborg⁵	55 806	10 963	7 897	3 066	20 399	18 491	1 908	6 975	4 763	2 212
Göteborg	3 532	6 412	4 709	1 703	22 469	22 291	178	5 328	3 640	1 688
Göteborg	3 532	6 412	4 709	1 703	22 469	22 291	178	5 328	3 640	1 688
Norra Stor-Göte- borg	738	1 026	754	272	3 268	2 923	345	311	198	113
Kungälv	446	433	339	94	1 644	1 333	311	123	87	36
Stenungsund	205	311	191	120	1 071	1 015	56	78	51	27
Tjörn	3	144	126	18	628	677	-49	77	38	39
Öckerö	84	138	98	40	418	391	27	33	22	11
Nordöstra Stor- Göteborg	49 298	1 196	1 007	189	4 839	4 583	256	451	260	191
Ale	117	296	201	95	1 275	1 302	-27	106	56	50
Alingsås	36 010	409	399	10	1 577	1 400	177	146	81	65
Lerum	282	384	277	107	1 769	1 633	136	129	92	37
Lilla Edet	12 889	107	130	-23	700	730	-30	70	31	39
Sydöstra Stor- Göteborg	1 117	1 471	905	566	6 799	6 391	408	546	399	147
Härryda	373	406	222	184	1 587	1 443	144	136	91	45
Mölnådal	482	722	468	254	3 731	3 555	176	258	203	55
Partille	262	343	215	128	2 094	2 006	88	152	105	47
Södra Stor- Göteborg ⁶	1 121	858	522	336	3 022	2 301	721	339	266	73
Kungsbacka	1 121	858	522	336	3 022	2 301	721	339	266	73

2.1.6 (forts.)

Storstadsområde Kommun	Folk- ökning ⁸	Naturlig folkökning			Inrikes omflyttning			Utrikes omflyttning		
		Levande födda	Döda	Över- skott	In- flyttning	Ut- flyttning	Över- skott	Immi- granter	Emi- granter	Över- skott
Stor-Malmö⁷	63 895	7 337	5 656	1 681	14 971	14 509	462	7 775	4 492	3 283
Malmö	2 129	3 615	2 927	688	11 499	12 438	-939	5 321	2 921	2 400
Malmö	2 129	3 615	2 927	688	11 499	12 438	-939	5 321	2 921	2 400
Lund	834	1 112	743	369	7 087	6 945	142	1 148	828	320
Lund	834	1 112	743	369	7 087	6 945	142	1 148	828	320
Trelleborg	353	421	439	-18	1 611	1 364	247	258	132	126
Trelleborg	353	421	439	-18	1 611	1 364	247	258	132	126
Övriga kommuner	60 579	2 189	1 547	642	8 883	7 871	1 012	1 048	611	437
Burlöv	25	159	138	21	976	1 065	-89	163	67	96
Eslöv	30 087	363	296	67	1 603	1 385	218	162	96	66
Höör	14 604	147	136	11	798	781	17	99	47	52
Kävlinge	680	343	193	150	1 663	1 163	500	93	61	32
Lomma	259	206	138	68	1 022	899	123	110	43	67
Skurup	14 415	152	143	9	828	731	97	97	31	66
Staffanstorps	208	245	129	116	1 159	1 071	88	64	58	6
Svedala	175	225	139	86	1 038	952	86	57	49	8
Vellinge	126	349	235	114	1 399	1 427	-28	203	159	44

1) Omfattar hela Stockholms län.

2) Adolf Fredriks, Engelbrekts, Essinge, Gustav Vasa, Hedvig Eleonora, Högalids, S:t Johannes, Katarina, Kungsholms, Maria Magdalena, S:t Matteus, Oscars, S:t Görans och Sofia församlingar samt Stockholms domkyrkoförsamling.

3) Brännkyrka, Enskede, Farsta, Hägerstens, Skarpnåcks, Skärholmens och Vantörs församlingar.

4) Bromma, Hässelby, Kista, Spånga, Vällingby och Västerleds församlingar.

5) Omfattar kommunerna Ale, Alingsås, Göteborg, Härryda, Kungsbacka, Kungälv, Lerum, Lilla Edet, Mölndal, Partille, Stenungsund, Tjörn och Öckerö, Hela Stor-Göteborg tillhör Västra Götalands län utom Södra Stor-Göteborg som tillhör Hallands län.

6) Tillhör Hallands län

7) Omfattar kommunerna Burlöv, Eslöv, Höör, Kävlinge, Lomma, Lund, Malmö, Skurup, Staffanstorps, Svedala, Trelleborg och Vellinge och tillhör i sin helhet Skåne län.

8) Folkökningen i Stor-Stockholm, Stor-Göteborg och Stor-Malmö beror till stor del på att områdena utvidgades den 1 januari 2005 med ytterligare kommuner. Detta förklarar även den stora folkökningen för de, till storstadsområdena tillhörande, nya kommunerna. För mer information se bilaga 3.

Födda

Under 2005 föddes 101 346 barn, varav 52 036 pojkar och 49 310 flickor. Liksom år 2005 översteg antalet födda 100 000 barn under ett år. Så högt har antalet födda inte varit sedan 1995. Ökningen av antalet födda bidrog till att Sverige för fjärde året i rad fick ett födelseöverskott, det vill säga att antalet födda var större än antalet döda.

I Sverige är det ovanligt att det föds färre personer än det dör. På över 250 år har det bara hänt elva gånger. Senast det skedde var mellan 1997–2001 som är den längsta uppmätta perioden med födelseunderskott. Före 1997 var det närmare 200 år sedan vi hade ett födelseunderskott.

För att befolkningen fullt ut ska kunna ersätta sig själv krävs att varje kvinna i genomsnitt föder åtminstone 2,1 barn. I början av 1990-talet låg fruktbarheten på denna nivå. Om 2005 års nivå skulle gälla framöver kommer kvinnor att få 1,8 barn i genomsnitt. Under perioden med födelseunderskott kring millennieskiftet beräknades kvinnorna i genomsnitt att få 1,5 barn.

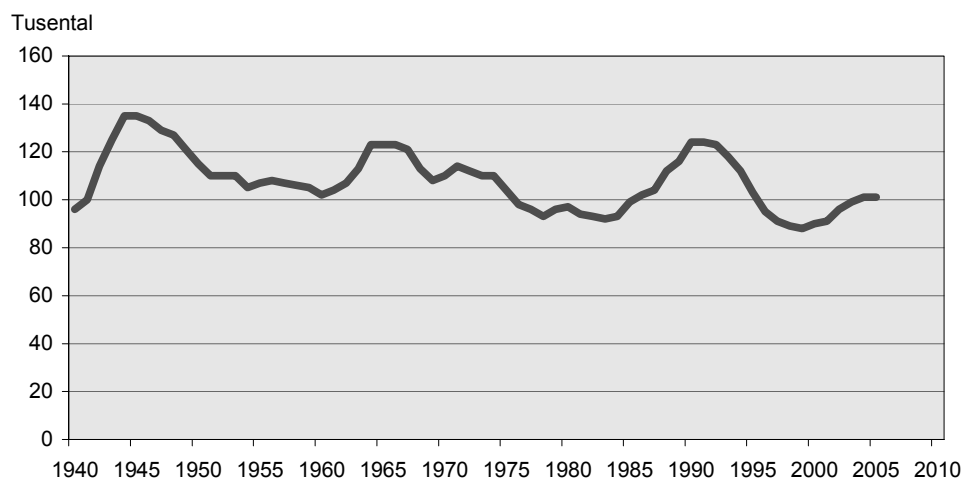
I fem av Sveriges 21 län födde kvinnorna i genomsnitt fler barn än i övriga landet. Det var länen Södermanland, Jönköping, Blekinge, Halland och Dalarna där kvinnorna i genomsnitt beräknas föda 1,9 barn. Lägst fruktbarhet hade Uppsala län där motsvarande siffra är 1,6 barn.

Vanligtvis föds det flest barn i någon av vårmånaderna mars, april eller maj. Under 2005 blev maj den vanligaste födelsemånaden.

Medelåldern för förstföderskor under 2005 var 29,0 år. Männen är generellt sett äldre än kvinnorna när de blir föräldrar för första gången. Medelåldern för förstgångsfäderna var 31,5 år. Under det senaste året har medelåldern för män som fått sitt första barn ökat med 0,1 år medan medelåldern för förstföderskor varit oförändrad.

3. Antal födda 1940–2005

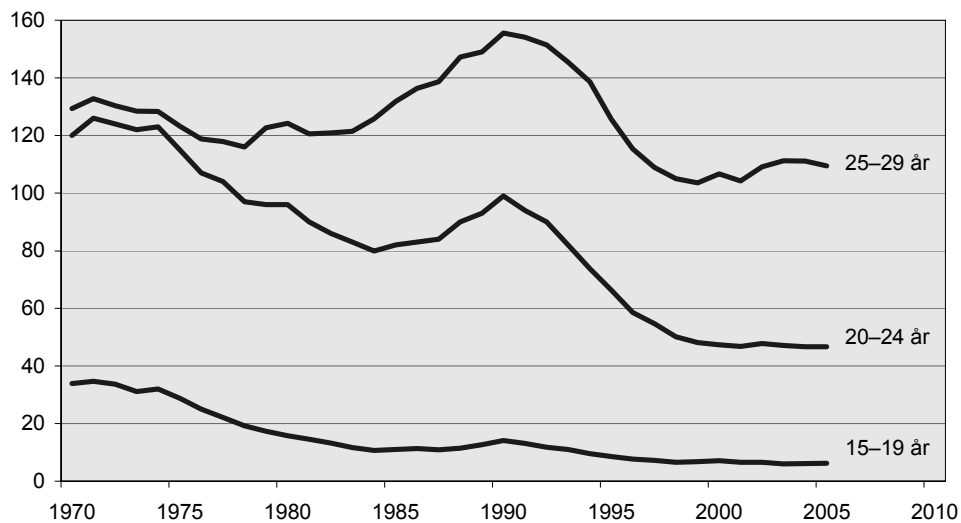
3. Number of births 1940–2005



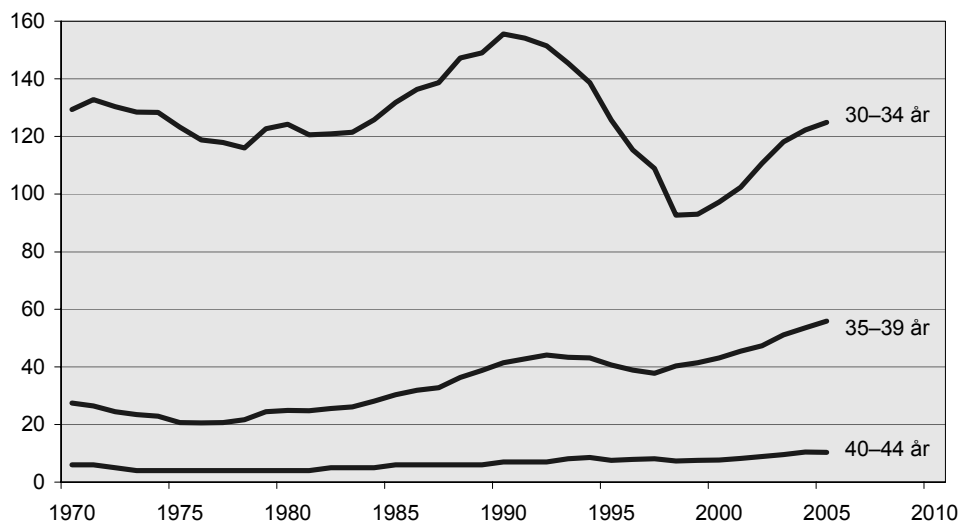
4. Åldersdifferentierade fruktsamhetstal 1970–2005

4. Age-specific fertility rates 1970–2005

Promille



Promille



2.2.1 Levande födda av gifta, samboende och ensamstående föräldrar efter båda föräldrarnas ålder 2005*2.2.1 Live births by married, cohabiting and single parents by age of both parents 2005*

Faderns ålder	Moderns ålder							Summa
	-19	20-24	25-29	30-34	35-39	40-44	45-	
Gifta föräldrar	286	3 729	11 578	18 836	9 005	1 600	74	45 108
-19	12	11	6	-	-	-	-	29
20-24	110	875	235	69	19	1	-	1 309
25-29	112	1 550	3 733	1 247	169	16	2	6 829
30-34	33	810	5 082	9 394	1 403	113	2	16 837
35-39	14	313	1 696	5 851	4 218	343	9	12 444
40-44	3	115	591	1 633	2 234	641	12	5 229
45-49	1	37	158	433	664	328	32	1 653
50-54	1	8	43	131	202	109	9	503
55-59	-	6	23	47	71	38	6	191
60-64	-	2	6	21	15	8	1	53
65-	-	2	3	3	8	2	1	19
Okänd	-	-	2	7	2	1	-	12
Samboförhållande	578	6 109	14 980	15 636	6 494	1 120	33	44 950
-19	74	42	6	-	-	-	-	122
20-24	329	1 943	580	125	24	4	-	3 005
25-29	120	2 811	6 559	1 983	320	35	-	11 828
30-34	46	958	5 889	7 971	1 610	158	-	16 632
35-39	8	256	1 458	4 218	2 799	316	11	9 066
40-44	1	70	352	1 027	1 323	397	11	3 181
45-49	-	16	95	225	312	160	10	818
50-54	-	9	26	56	80	37	-	208
55-59	-	3	13	25	20	11	1	73
60-64	-	1	2	4	5	2	-	14
65-	-	-	-	2	1	-	-	3
Okänd	-	-	-	-	-	-	-	-
Ensamstående föräldrar	822	2 145	2 803	3 036	1 889	551	42	11 288
-19	175	59	2	2	-	-	-	238
20-24	280	499	134	38	20	4	-	975
25-29	122	553	697	299	71	11	-	1 753
30-34	32	231	642	812	266	44	1	2 028
35-39	7	88	243	505	448	88	4	1 383
40-44	2	28	102	230	295	119	9	785
45-49	-	9	31	74	90	56	4	264
50-54	1	3	8	22	36	24	2	96
55-59	-	-	3	7	16	12	2	40
60-64	-	1	-	-	6	4	1	12
65-	-	-	-	-	-	1	-	1
Okänd	203	674	941	1 047	641	188	19	3 713

Sambo = vid födelsen är båda föräldrarna folkbokförda på samma fastighet.

Ensamstående = vid födelsen är föräldrarna folkbokförda på olika fastigheter eller avisering saknas om faderskapet.

2.2.2 Levande födda efter föräldrarnas födelseland och moderns civilstånd 2005*2.2.2 Live births by parent's country of birth and marital status of mother 2005*

Moderns födelseland	Samtliga	Fadern född i Sverige	Fadern född i samma land som modern	Fader född i övrigt land ¹	Modern gift	Modern ej gift
Samtliga	101 346	79 953	82 887	12 208	45 108	56 238
Sverige	81 574	73 702	73 702	7 872	31 030	50 544
Norden utom Sverige	1 960	1 322	341	297	990	970
Danmark	389	190	95	104	223	166
Finland	1 009	721	168	120	519	490
Island	78	33	30	15	38	40
Norge	484	378	48	58	210	274
EU25 utom Norden	1 985	1 027	500	458	1 202	783
Polen	615	262	212	141	352	263
Storbritannien och Nordirland	158	116	22	20	115	43
Tyskland	378	181	114	83	228	150
Övriga EU25 utom Norden	834	468	152	214	507	327
Europa utom EU25 och Norden	4 110	687	2 315	1 108	3 219	891
Bosnien och Hercegovina	902	67	664	171	695	207
Jugoslavien	1 127	111	707	309	812	315
Makedonien	114	31	38	45	100	14
Rumänien	227	63	103	61	175	52
Ryssland	263	125	61	77	193	70
Serbien och Montenegro	236	26	20	190	196	40
Turkiet	937	128	664	145	830	107
Övriga Europa utom EU25 och Norden	304	136	58	110	218	86
Afrika	2 309	253	1 369	687	1 610	699
Eritrea	196	2	119	75	133	63
Etiopien	323	55	161	107	194	129
Marocko	211	28	126	57	190	21
Somalia	779	17	558	204	501	278
Övriga Afrika	800	151	405	244	592	208
Nordamerika	437	292	41	104	306	131
USA	176	141	11	24	143	33
Övriga Nordamerika	261	151	30	80	163	98
Sydamerika	1 089	615	223	251	533	556
Brasilien	142	115	7	20	95	47
Chile	478	238	133	107	200	278
Colombia	139	92	19	28	55	84
Peru	128	55	27	46	71	57
Övriga Sydamerika	202	115	37	50	112	90
Asien	7 708	1 966	4 390	1 352	6 132	1 576
Afghanistan	239	1	225	13	231	8
Bangladesh	116	11	96	9	111	5
Filippinerna	281	207	23	51	188	93
Indien	341	224	77	40	188	153
Irak	2 305	24	2 097	184	2 110	195
Iran	709	124	495	90	587	122
Kina	210	82	87	41	175	35
Korea, Syd-	327	302	7	18	154	173
Libanon	774	53	526	195	701	73
Pakistan	135	12	85	38	133	2
Sri Lanka	147	88	43	16	75	72
Syrien	598	26	334	238	537	61
Thailand	689	585	27	77	319	370
Vietnam	265	41	116	108	162	103
Övriga Asien	572	186	152	234	461	111
Oceanien	60	53	2	5	42	18
Sovjetunionen	43	25	3	15	31	12
Okänt	71	11	1	59	13	58

1) Här ingår även fader med okänt födelseland.

2.2.3 Levande födda efter föräldrarnas medborgarskap och moderns civilstånd 2005*2.2.3 Live births by citizenship of parents and marital status of mother 2005*

Moderns medborgarskapsland	Samtliga	Fadern svensk medborgare	Fadern medborgare i samma land som modern	Fadern medborgare i annat land ¹	Modern gift	Modern ej gift
Samtliga	101 346	89 209	85 557	8 734	45 108	56 238
Sverige	89 416	82 154	82 154	7 262	36 526	52 890
Norden utom Sverige	2 224	1 495	420	309	996	1 228
Danmark	446	207	107	132	266	180
Finland	1 161	834	218	109	468	693
Island	80	33	36	11	33	47
Norge	537	421	59	57	229	308
EU25 utom Norden	1 581	982	427	172	969	612
Estland	92	68	11	13	48	44
Frankrike	91	55	22	14	51	40
Italien	65	45	13	7	39	26
Nederländerna	93	48	35	10	52	41
Polen	345	181	118	46	199	146
Spanien	66	55	9	2	47	19
Storbritannien och Nordirland	163	126	27	10	121	42
Tyskland	351	200	123	28	207	144
Övriga EU25 utom Norden	315	204	69	42	205	110
Europa utom EU25 och Norden	1 972	1 155	593	224	1 569	403
Bosnien och Hercegovina	330	204	108	18	255	75
Rumänien	86	61	17	8	63	23
Ryssland	209	122	51	36	160	49
Serbien och Montenegro	616	346	219	51	468	148
Turkiet	461	243	153	65	418	43
Övriga Europa utom EU25 och Norden	270	179	45	46	205	65
Afrika	1 218	655	357	206	962	256
Eritrea	95	76	13	6	83	12
Marocko	115	88	12	15	109	6
Somalia	465	179	183	103	332	133
Övriga Afrika	543	312	149	82	438	105
Nordamerika	269	208	20	41	214	55
USA	129	107	11	11	113	16
Övriga Nordamerika	140	101	9	30	101	39
Sydamerika	374	257	56	61	224	150
Brasilien	90	77	4	9	64	26
Chile	123	72	33	18	58	65
Övriga Sydamerika	161	108	19	34	102	59
Asien	3 911	2 093	1 461	357	3 351	560
Afghanistan	211	34	166	11	206	5
Bangladesh	72	42	27	3	70	2
Filippinerna	177	157	4	16	128	49
Indien	70	35	30	5	69	1
Irak	1 542	512	931	99	1 442	100
Iran	290	183	79	28	268	22
Kina	147	86	49	12	123	24
Libanon	163	128	19	16	156	7
Pakistan	84	35	10	39	83	1
Syrien	246	162	48	36	226	20
Thailand	500	460	13	27	231	269
Vietnam	71	54	9	8	52	19
Övriga Asien	338	205	76	57	297	41
Oceanien	43	39	3	1	32	11
Statslös	154	67	61	26	141	13
Okänt	184	104	5	75	124	60

1) Här ingår även fader med okänt medborgarskapsland.

2.2.4 Levande födda efter föräldrarnas ålder och familjeförhållanden 2005**2.2.4 Live births by age and family status of parents 2005**

Förälderns ålder	Moderns familjeförhållanden				Faderns familjeförhållanden			
	Samt- liga	Gift	Sambo	Ensam- stående	Samt- liga	Gift	Sambo	Ensam- stående
Samtliga	101 346	45 108	46 861	9 377	101 346	45 108	46 861	9 377
13	2	-	-	2	-	-	-	-
14	3	-	1	2	3	-	-	3
15	36	-	7	29	6	-	-	6
16	98	2	19	77	19	-	2	17
17	232	8	64	160	57	-	9	48
18	428	52	171	205	120	6	27	87
19	887	224	349	314	233	22	94	117
20	1 323	394	619	310	454	73	217	164
21	1 806	567	874	365	688	137	366	185
22	2 358	710	1 296	352	1 045	233	588	224
23	2 912	897	1 615	400	1 391	342	811	238
24	3 584	1 161	1 983	440	1 959	525	1 154	280
25	4 310	1 458	2 462	390	2 643	728	1 559	356
26	5 120	1 854	2 815	451	3 310	959	2 020	331
27	5 677	2 180	3 079	418	4 030	1 224	2 438	368
28	6 858	2 824	3 519	515	4 937	1 649	2 889	399
29	7 396	3 262	3 649	485	6 059	2 270	3 358	431
30	8 363	3 913	3 930	520	7 139	2 920	3 748	471
31	8 257	4 033	3 704	520	7 390	3 319	3 625	446
32	7 864	4 024	3 360	480	7 629	3 460	3 714	455
33	6 973	3 614	2 921	438	7 515	3 726	3 350	439
34	6 051	3 252	2 387	412	6 678	3 412	2 875	391
35	5 007	2 665	1 947	395	5 859	3 007	2 507	345
36	4 256	2 248	1 647	361	5 301	2 834	2 124	343
37	3 358	1 696	1 340	322	4 707	2 492	1 914	301
38	2 724	1 400	1 060	264	4 170	2 273	1 621	276
39	2 043	996	817	230	3 424	1 838	1 338	248
40	1 419	707	525	187	3 016	1 625	1 133	258
41	873	417	328	128	2 316	1 275	824	217
42	541	247	202	92	1 695	961	581	153
43	291	143	93	55	1 358	769	456	133
44	147	86	41	20	1 040	601	346	93
45	88	41	23	24	814	478	261	75
46	35	18	8	9	679	399	212	68
47	11	7	1	3	538	312	165	61
48	7	3	2	2	431	259	123	49
49	3	2	1	-	340	205	96	39
50	3	1	2	-	246	146	65	35
51	1	1	-	-	204	122	57	25
52	1	1	-	-	147	93	37	17
53	-	-	-	-	138	86	37	15
54	-	-	-	-	94	56	26	12
55	-	-	-	-	84	55	16	13
56	-	-	-	-	76	51	19	6
57	-	-	-	-	61	40	10	11
58	-	-	-	-	50	27	13	10
59	-	-	-	-	43	18	18	7
60	-	-	-	-	21	13	2	6
61	-	-	-	-	24	18	5	1
62	-	-	-	-	18	13	4	1
63	-	-	-	-	10	3	2	5
64	-	-	-	-	7	6	1	-
65-	-	-	-	-	24	19	4	1
Ålder okänd	-	-	-	-	1 106	9	-	1 097

Sambo = vid födelsen är båda föräldrarna folkbokförda på samma fastighet.

Ensamstående = vid födelsen är föräldrarna folkbokförda på olika fastigheter eller avisering saknas om faderskapet.

2.2.5 Levande födda och dödfödda efter barnets ordningsnummer och moderns födelseår 2005

2.2.5 Live births and still births by sex and age of mother 2005

Moderns födelseår Ettårsklasser	Levande födda										Dödfödda						
	Barnets ordningsnummer bland levande födda barn										Barnets ordningsnummer bland både levande och dödfödda barn						
	Samt- liga	1	2	3	4	5	6	7	8–	Okänt	Samt- liga	1	2	3	4	5–	Okänt
Samtliga	101 346	44 736	37 388	13 324	3 842	1 222	435	184	163	52	301	243	24	21	7	6	-
1991	2	2	-	-	-	-	-	-	-	-	-	-	-	-	-	-	-
1990	18	17	1	-	-	-	-	-	-	-	-	-	-	-	-	-	-
1989	63	61	2	-	-	-	-	-	-	-	-	-	-	-	-	-	-
1988	157	150	7	-	-	-	-	-	-	-	1	1	-	-	-	-	-
1987	308	296	11	-	-	-	-	-	-	1	2	2	-	-	-	-	-
1986	666	597	61	6	-	-	-	-	-	2	1	1	-	-	-	-	-
1985	1 146	974	154	12	3	-	-	-	-	3	4	4	-	-	-	-	-
1984	1 527	1 266	239	16	4	-	-	-	-	2	6	6	-	-	-	-	-
1983	2 098	1 570	483	38	4	2	-	-	-	1	6	6	-	-	-	-	-
1982	2 594	1 747	739	88	16	-	-	-	-	4	4	4	-	-	-	-	-
1981	3 265	2 062	1 004	170	20	4	1	1	-	3	6	6	-	-	-	-	-
1980	3 945	2 389	1 275	229	38	6	3	-	-	5	11	10	1	-	-	-	-
1979	4 679	2 734	1 543	315	68	14	2	-	-	3	13	10	2	1	-	-	-
1978	5 432	3 009	1 875	455	84	6	-	1	-	2	11	10	-	-	1	-	-
1977	6 209	3 309	2 183	544	120	38	7	1	-	7	17	15	1	1	-	-	-
1976	7 135	3 637	2 660	635	152	33	10	4	-	4	25	22	1	1	1	-	-
1975	7 878	3 818	2 988	823	190	41	13	4	1	-	20	17	1	2	-	-	-
1974	8 618	3 675	3 606	1 006	225	63	26	10	3	4	17	14	2	1	-	-	-
1973	7 966	3 033	3 464	1 097	271	64	23	9	4	1	27	21	2	4	-	-	-
1972	7 511	2 510	3 360	1 212	307	86	23	7	2	4	15	13	1	1	-	-	-
1971	6 452	2 065	2 788	1 178	289	84	32	9	5	2	25	20	2	2	1	-	-
1970	5 559	1 497	2 403	1 154	334	115	32	18	6	-	24	22	1	1	-	-	-
1969	4 586	1 188	1 817	1 074	318	113	43	20	12	1	12	7	2	2	1	-	-
1968	3 833	916	1 494	931	319	110	36	14	13	-	12	8	3	-	-	1	-
1967	2 978	706	1 088	736	286	105	33	9	15	-	16	11	2	3	-	-	-
1966	2 389	560	859	561	237	90	42	21	19	-	8	6	2	-	-	-	-
1965	1 705	385	547	426	192	90	27	20	17	1	4	2	-	-	1	1	-
1964	1 126	233	344	272	148	67	31	11	20	-	4	3	1	-	-	-	-
1963	693	152	204	172	89	34	19	10	13	-	1	-	-	1	-	-	-
1962	394	82	94	96	63	28	15	6	10	-	2	-	-	-	-	2	-
1961	199	43	53	38	34	10	8	3	8	2	4	1	-	1	1	1	-
1960	120	25	25	26	18	10	5	4	7	-	2	1	-	-	1	-	-
1959	57	18	13	11	7	5	1	-	2	-	1	-	-	-	-	1	-
1958	21	5	2	-	4	2	2	1	5	-	-	-	-	-	-	-	-
1957	7	2	2	2	-	-	-	1	-	-	-	-	-	-	-	-	-
1956	3	1	-	-	-	1	1	-	-	-	-	-	-	-	-	-	-
1955	3	1	-	1	-	-	-	-	1	-	-	-	-	-	-	-	-
1954	3	-	-	-	2	1	-	-	-	-	-	-	-	-	-	-	-
1953	-	-	-	-	-	-	-	-	-	-	-	-	-	-	-	-	-
1952	1	1	-	-	-	-	-	-	-	-	-	-	-	-	-	-	-
1951	-	-	-	-	-	-	-	-	-	-	-	-	-	-	-	-	-
1950	-	-	-	-	-	-	-	-	-	-	-	-	-	-	-	-	-
1990–	20	19	1	-	-	-	-	-	-	-	-	-	-	-	-	-	-
1985–1989	2 340	2 078	235	18	3	-	-	-	-	6	8	8	-	-	-	-	-
1980–1984	13 429	9 034	3 740	541	82	12	4	1	-	15	33	32	1	-	-	-	-
1975–1979	31 333	16 507	11 249	2 772	614	132	32	10	1	16	86	74	5	5	2	-	-
1970–1974	36 106	12 780	15 621	5 647	1 426	412	136	53	20	11	108	90	8	9	1	0	-
1965–1969	15 491	3 755	5 805	3 728	1 352	508	181	84	76	2	52	34	9	5	2	2	-
1960–1964	2 532	535	720	604	352	149	78	34	58	2	13	5	1	2	2	3	-
1955–1959	91	27	17	14	11	8	4	2	8	-	1	-	-	-	-	1	-
1950–1954	4	1	-	-	2	1	-	-	-	-	-	-	-	-	-	-	-

2.2.6 Levande födda och dödfödda efter börd, kön och moderns ålder 2005*2.2.6 Single, multiple, live and still births by sex and age of mother 2005*

Moderns ålder	Ensamfödda				Tvillingar				Minst trillingar				Samtliga födda	
	Lev. födda		Dödfödda		Lev. födda		Dödfödda		Lev. födda		Dödfödda		Lev. födda	Död- födda
	M	Kv	M	Kv	M	Kv	M	Kv	M	Kv	M	Kv		
Summa	50 584	47 963	141	151	1 413	1 316	4	5	39	31	-	-	101 346	301
13	1	1	-	-	-	-	-	-	-	-	-	-	2	-
14	1	2	-	-	-	-	-	-	-	-	-	-	3	-
15	22	12	-	-	1	1	-	-	-	-	-	-	36	-
16	50	48	-	-	-	-	-	-	-	-	-	-	98	-
17	108	124	1	2	-	-	-	-	-	-	-	-	232	3
18	234	184	-	1	5	5	-	-	-	-	-	-	428	1
19	463	410	-	3	8	6	-	-	-	-	-	-	887	3
20	641	664	2	2	11	7	-	-	-	-	-	-	1 323	4
21	916	854	1	4	16	20	-	-	-	-	-	-	1 806	5
22	1 193	1 111	1	3	26	28	-	-	-	-	-	-	2 358	4
23	1 524	1 348	3	5	22	18	-	-	-	-	-	-	2 912	8
24	1 800	1 710	5	6	41	33	-	-	-	-	-	-	3 584	11
25	2 153	2 060	5	1	39	55	-	-	3	-	-	-	4 310	6
26	2 575	2 407	5	8	72	54	1	1	7	5	-	-	5 120	15
27	2 845	2 702	7	5	62	62	-	-	1	5	-	-	5 677	12
28	3 444	3 222	12	12	96	93	1	-	2	1	-	-	6 858	25
29	3 700	3 550	8	15	74	69	1	-	2	1	-	-	7 396	24
30	4 099	4 024	7	6	124	116	-	-	-	-	-	-	8 363	13
31	4 170	3 861	16	7	119	101	1	1	5	1	-	-	8 257	25
32	3 886	3 785	10	12	108	82	-	-	1	2	-	-	7 864	22
33	3 462	3 296	5	7	113	99	-	-	-	3	-	-	6 973	12
34	3 063	2 808	15	19	89	79	-	2	5	7	-	-	6 051	36
35	2 527	2 301	6	5	102	74	-	-	2	1	-	-	5 007	11
36	2 099	1 979	5	5	82	93	-	1	1	2	-	-	4 256	11
37	1 634	1 592	9	3	63	65	-	-	4	-	-	-	3 358	12
38	1 363	1 280	7	8	40	38	-	-	1	2	-	-	2 724	15
39	1 017	966	3	5	27	33	-	-	-	-	-	-	2 043	8
40	660	700	3	-	27	29	-	-	3	-	-	-	1 419	3
41	437	396	1	2	18	22	-	-	-	-	-	-	873	3
42	237	267	-	1	16	18	-	-	2	1	-	-	541	1
43	136	147	2	1	3	5	-	-	-	-	-	-	291	3
44	61	78	2	1	5	3	-	-	-	-	-	-	147	3
45	34	48	-	1	-	6	-	-	-	-	-	-	88	1
46	14	19	-	1	2	-	-	-	-	-	-	-	35	1
47	9	2	-	-	-	-	-	-	-	-	-	-	11	-
48	3	2	-	-	1	1	-	-	-	-	-	-	7	-
49	2	1	-	-	-	-	-	-	-	-	-	-	3	-
50	-	1	-	-	1	1	-	-	-	-	-	-	3	-
51	-	1	-	-	-	-	-	-	-	-	-	-	1	-
52	1	-	-	-	-	-	-	-	-	-	-	-	1	-
-19	879	781	1	6	14	12	-	-	-	-	-	-	1 686	7
20-24	6 074	5 687	12	20	116	106	-	-	-	-	-	-	11 983	32
25-29	14 717	13 941	37	41	343	333	3	1	15	12	-	-	29 361	82
30-34	18 680	17 774	53	51	553	477	1	3	11	13	-	-	37 508	108
35-39	8 640	8 118	30	26	314	303	-	1	8	5	-	-	17 388	57
40-44	1 531	1 588	8	5	69	77	-	-	5	1	-	-	3 271	13
45-49	62	72	-	2	3	7	-	-	-	-	-	-	144	2
50-	1	2	-	-	1	1	-	-	-	-	-	-	5	-

2.2.7 Levande födda och dödfödda efter moderns civilstånd samt brutto- och nettoreproduktionstal 1988–2005

2.2.7 Live and still births by marital status of mother, gross reproduction rates and net reproduction rates 1988–2005

År	Levande födda					Dödfödda					Bruttoreproduktionstal	Nettoreproduktionstal ¹
	Modern gift	Modern ej gift	Samtliga	Därav		Modern gift	Modern ej gift	Samtliga	Därav			
				Män	Kvinnor				Män	Kvinnor		
Antal födda												
1988	54 990	57 090	112 080	57 821	54 259	205	217	422	220	202	0,949	0,937
1989	55 946	60 077	116 023	59 683	56 340	191	232	423	216	207	0,979	0,967
1990	65 690	58 248	123 938	63 572	60 366	229	214	443	241	202	1,041	1,027
1991	64 108	59 629	123 737	63 729	60 008	220	244	464	234	230	1,027	1,014
1992	62 077	60 771	122 848	63 193	59 655	180	216	396	197	199	1,015	1,004
1993	58 509	59 489	117 998	60 329	57 669	201	199	400	203	197	0,976	0,965
1994	54 330	57 927	112 257	57 329	54 928	174	174	348	185	163	0,924	0,916
1995	48 653	54 769	103 422	53 214	50 208	180	170	350	182	168	0,843	0,836
1996	43 949	51 348	95 297	48 660	46 637	154	176	330	174	156	0,786	0,779
1997	41 557	48 945	90 502	46 511	43 991	127	187	314	149	165	0,740	0,734
1998	40 370	48 658	89 028	45 940	43 088	154	167	321	166	155	0,731	0,725
1999	39 422	48 751	88 173	45 230	42 943	139	186	325	168	157	0,732	0,726
2000	40 404	50 037	90 441	46 620	43 821	144	195	339	170	169	0,750	0,745
2001	40 710	50 756	91 466	47 138	44 328	148	189	337	185	152	0,761	0,754
2002	42 117	53 698	95 815	49 187	46 628	165	174	339	176	163	0,804	0,798
2003	43 595	55 562	99 157	51 114	48 043	140	207	347	171	176	0,832	0,826
2004	44 937	55 991	100 928	51 975	48 953	135	183	318	148	170	0,850	0,843
2005	45 108	56 238	101 346	52 036	49 310	133	168	301	145	156	0,861	0,854
På 1 000 av totala medelfolkmängden												
1988	6,52	6,77	13,29	6,85	6,43	0,02	0,03	0,05	0,03	0,02	.	.
1989	6,59	7,07	13,66	7,03	6,63	0,02	0,03	0,05	0,03	0,02	.	.
1990	7,68	6,81	14,48	7,43	7,05	0,03	0,03	0,05	0,03	0,02	.	.
1991	7,44	6,92	14,36	7,40	6,96	0,03	0,03	0,05	0,03	0,03	.	.
1992	7,16	7,01	14,17	7,29	6,88	0,02	0,02	0,05	0,02	0,02	.	.
1993	6,71	6,82	13,53	6,92	6,61	0,02	0,02	0,05	0,02	0,02	.	.
1994	6,19	6,60	12,78	6,53	6,26	0,02	0,02	0,04	0,02	0,02	.	.
1995	5,51	6,20	11,72	6,03	5,69	0,02	0,02	0,04	0,02	0,02	.	.
1996	4,97	5,81	10,78	5,50	5,28	0,02	0,02	0,04	0,02	0,02	.	.
1997	4,70	5,53	10,23	5,26	4,97	0,01	0,02	0,04	0,02	0,02	.	.
1998	4,56	5,50	10,06	5,19	4,87	0,02	0,02	0,04	0,02	0,02	.	.
1999	4,45	5,50	9,95	5,10	4,85	0,02	0,02	0,04	0,02	0,02	.	.
2000	4,55	5,63	10,18	5,25	4,93	0,02	0,02	0,04	0,02	0,02	.	.
2001	4,57	5,70	10,27	5,29	4,98	0,02	0,02	0,04	0,02	0,02	.	.
2002	4,71	6,01	10,72	5,50	5,22	0,02	0,02	0,04	0,02	0,02	.	.
2003	4,86	6,19	11,05	5,70	5,35	0,02	0,02	0,04	0,02	0,02	.	.
2004	4,99	6,21	11,20	5,77	5,43	0,02	0,02	0,04	0,02	0,02	.	.
2005	4,99	6,22	11,20	5,75	5,45	0,02	0,02	0,03	0,02	0,02	.	.

1) För samtliga år har respektive års livslängdstabell använts.

Nettoreproduktionstal: Kvoten mellan antalet individer i två successiva generationer av samma kön, där hänsyn tas till såväl fruktsamhet som dödlighet.

Bruttoreproduktionstal: Kvoten mellan antalet individer i två successiva generationer av samma kön, där man bortser från dödligheten före fruktsamhetsperiodens slut.

2.2.8 Levande födda och dödfödda efter födelsemånad och kön 1981–2005*2.2.8 Live births and still births by month and sex 1981–2005*

Månad	Antal levande födda barn							
	1981– 1985 ¹	1986– 1990 ¹	1991– 1995 ¹	1996– 2000 ¹	2001– 2005 ¹	2005		
						Totalt	Pojkar	Flickor
Hela året	94 188	111 738	116 052	90 688	97 742	101 346	52 036	49 310
Januari	7 852	9 135	9 974	7 504	8 042	8 277	4 323	3 954
Februari	7 768	9 038	9 706	7 400	7 702	7 797	3 985	3 812
Mars	9 081	10 574	11 097	8 190	8 647	8 953	4 568	4 385
April	8 890	10 286	10 908	8 297	8 731	8 961	4 520	4 441
Maj	8 591	10 158	10 463	8 207	8 767	9 207	4 753	4 454
Juni	8 011	9 563	10 070	7 840	8 416	8 760	4 515	4 245
Juli	7 963	9 674	10 007	8 135	8 756	9 026	4 659	4 367
Augusti	7 853	9 418	9 728	7 858	8 485	8 968	4 572	4 396
September	7 721	9 266	9 208	7 403	8 119	8 424	4 321	4 103
Oktober	7 206	8 600	8 716	7 074	7 975	8 230	4 293	3 937
November	6 611	7 917	8 038	6 352	7 057	7 299	3 725	3 574
December	6 641	8 109	8 137	6 428	7 046	7 444	3 802	3 642

Månad	Antal dödfödda barn							
	1981– 1985 ¹	1986– 1990 ¹	1991– 1995 ¹	1996– 2000 ¹	2001– 2005 ¹	2005		
						Totalt	Pojkar	Flickor
Hela året	371	425	392	326	328	301	145	156
Januari	30	36	36	24	26	25	13	12
Februari	30	34	28	27	29	21	14	7
Mars	30	38	39	26	28	26	9	17
April	38	40	33	29	26	28	14	14
Maj	35	36	32	28	32	32	19	13
Juni	30	35	34	31	30	25	11	14
Juli	33	39	33	29	32	31	14	17
Augusti	33	39	37	27	30	33	16	17
September	31	30	32	23	23	19	10	9
Oktober	27	34	29	27	26	25	9	16
November	23	30	31	28	23	18	10	8
December	31	34	28	27	24	18	6	12

1) Årligen.

2.2.9 Levande födda och dödfödda efter föräldrarnas ålder 2005*2.2.9 Live births and still births by age of parents 2005*

Faderns Ålder	Samt- liga	Moderns ålder						
		-19	20-24	25-29	30-34	35-39	40-44	45-
Levande födda	101 346	1 686	11 983	29 361	37 508	17 388	3 271	149
-19	389	261	112	14	2	-	-	-
20-24	5 289	719	3 317	949	232	63	9	-
25-29	20 410	354	4 914	10 989	3 529	560	62	2
30-34	35 497	111	1 999	11 613	18 177	3 279	315	3
35-39	22 893	29	657	3 397	10 574	7 465	747	24
40-44	9 195	6	213	1 045	2 890	3 852	1 157	32
45-49	2 735	1	62	284	732	1 066	544	46
50-54	807	2	20	77	209	318	170	11
55-59	304	-	9	39	79	107	61	9
60-64	79	-	4	8	25	26	14	2
65-	23	-	2	3	5	9	3	1
Okänd	3 725	203	674	943	1 054	643	189	19
Dödfödda	301	7	32	82	108	57	13	2
-19	-	-	-	-	-	-	-	-
20-24	2	-	1	1	-	-	-	-
25-29	17	1	5	8	2	1	-	-
30-34	52	-	1	16	31	4	-	-
35-39	31	-	-	3	21	7	-	-
40-44	24	-	-	2	5	12	5	-
45-49	5	-	-	-	1	2	1	1
50-54	2	-	1	-	-	1	-	-
55-59	-	-	-	-	-	-	-	-
60-64	-	-	-	-	-	-	-	-
65-	-	-	-	-	-	-	-	-
Okänd	168	6	24	52	48	30	7	1

2.2.10 Levande födda och dödfödda länsvis m.m. efter kön och moderns ålder 2005*2.2.10 Live and still births by sex and age of mother by county etc. 2005*

Län Storstadsområde Riksområde	Levande födda											Dödfödda			
	Samtliga	därav		Moderns ålder								Samtliga	därav		
		Män	Kvinnor	-17	18-19	20-24	25-29	30-34	35-39	40-44	45-		Män	Kvinnor	
Riket	101 346	52 036	49 310	371	1 315	11 983	29 361	37 508	17 388	3 271	149	301	145	156	
Storstadsområden															
Stor-Stockholm	25 836	13 134	12 702	56	205	2 177	6 124	10 478	5 623	1 105	68	70	29	41	
Stor-Göteborg	10 963	5 696	5 267	25	97	1 042	3 043	4 353	2 008	384	11	37	23	14	
Stor-Malmö	7 337	3 746	3 591	18	114	848	2 075	2 805	1 258	210	9	22	9	13	
Riksområden															
Stockholm	25 836	13 134	12 702	56	205	2 177	6 124	10 478	5 623	1 105	68	70	29	41	
Östra mellansverige	16 089	8 221	7 868	79	261	2 154	5 039	5 757	2 347	433	19	47	22	25	
Småland med öarna	8 057	4 162	3 895	31	109	1 111	2 659	2 810	1 127	204	6	25	15	10	
Sydsverige	14 649	7 625	7 024	52	239	1 831	4 347	5 373	2 368	422	17	42	19	23	
Västsverige	20 288	10 476	9 812	62	256	2 440	6 059	7 512	3 313	628	18	65	40	25	
Norra mellansverige	7 856	4 029	3 827	53	123	1 108	2 404	2 662	1 245	251	10	21	4	17	
Mellersta norrland	3 615	1 831	1 784	16	54	481	1 094	1 268	588	108	6	16	7	9	
Övre Norrland	4 956	2 558	2 398	22	68	681	1 635	1 648	777	120	5	15	9	6	
Stockholms län	25 836	13 134	12 702	56	205	2 177	6 124	10 478	5 623	1 105	68	70	29	41	
Botkyrka	1 112	567	545	3	17	186	338	338	183	45	2	2	2	-	
Danderyd	334	162	172	-	-	4	34	150	118	24	4	-	-	-	
Ekerö	287	152	135	-	-	16	47	128	75	18	3	-	-	-	
Haninge	910	456	454	2	13	152	288	296	131	28	-	5	2	3	
Huddinge	1 157	577	580	2	13	137	300	433	234	37	1	5	2	3	
Järfälla	717	369	348	1	9	73	213	285	119	17	-	1	1	-	
Lidingö	516	258	258	1	3	19	78	229	140	45	1	2	1	1	
Nacka	1 174	599	575	2	5	66	217	518	304	58	4	2	1	1	
Norttälje	497	248	249	7	7	76	130	169	97	11	-	1	-	1	
Nykvarn	92	46	46	-	-	4	27	48	12	1	-	1	-	1	
Nynäshamn	249	123	126	5	4	31	74	92	34	9	-	-	-	-	
Salem	172	83	89	-	4	18	36	76	34	4	-	-	-	-	
Sigtuna	470	228	242	-	5	53	135	160	101	15	1	-	-	-	
Sollentuna	790	373	417	1	5	55	155	329	206	37	2	3	1	2	
Solna	921	477	444	1	2	43	268	376	208	20	3	4	2	2	
Stockholm	11 475	5 841	5 634	20	59	762	2 540	4 917	2 586	550	41	30	10	20	
Sundbyberg	530	248	282	-	6	45	145	213	101	19	1	-	-	-	
Södertälje	1 061	536	525	4	20	193	337	320	159	27	1	5	2	3	
Tyresö	505	291	214	1	3	50	113	196	117	24	1	1	-	1	
Täby	691	378	313	1	3	7	120	343	184	31	2	2	2	-	
Upplands Väsby	476	239	237	-	8	62	123	164	102	17	-	4	3	1	
Upplands-Bro	256	140	116	3	5	42	76	73	45	12	-	1	-	1	
Vallentuna	360	190	170	1	4	22	89	159	77	8	-	1	-	1	
Vaxholm	144	78	66	-	1	4	26	61	42	10	-	-	-	-	
Värmdö	460	237	223	-	6	29	95	190	122	17	1	-	-	-	
Österåker	480	238	242	1	3	28	120	215	92	21	-	-	-	-	
Uppsala län	3 497	1 790	1 707	16	32	337	1 024	1 353	607	123	5	10	3	7	
Enköping	380	206	174	4	3	40	99	159	57	17	1	2	2	-	
Häbo	238	124	114	-	2	21	61	96	53	4	1	1	-	1	
Knivsta	197	82	115	1	-	15	51	84	40	6	-	1	-	1	
Tierp	178	93	85	1	6	28	62	53	22	6	-	-	-	-	
Uppsala	2 228	1 157	1 071	7	16	187	660	876	396	83	3	5	-	5	
Älvkarleby	76	36	40	1	1	15	19	30	9	1	-	-	-	-	
Östhammar	200	92	108	2	4	31	72	55	30	6	-	1	1	-	
Södermanlands län	2 664	1 355	1 309	18	51	425	842	899	357	69	3	6	3	3	
Eskilstuna	968	462	506	7	20	157	310	323	130	20	1	2	1	1	
Flen	131	76	55	1	2	15	39	42	23	8	1	-	-	-	
Gnesta	98	49	49	2	1	10	40	30	12	2	1	-	-	-	
Katrineholm	337	171	166	3	10	62	110	111	36	5	-	2	-	2	
Nyköping	520	271	249	2	7	85	161	181	66	18	-	-	-	-	
Oxelösund	90	47	43	-	4	19	32	21	12	2	-	-	-	-	
Strängnäs	330	180	150	2	6	47	94	127	44	10	-	1	1	-	
Trosa	116	59	57	1	1	16	33	44	19	2	-	1	1	-	
Vingåker	74	40	34	-	-	14	23	20	15	2	-	-	-	-	
Östergötlands län	4 430	2 219	2 211	14	60	612	1 412	1 615	622	91	4	14	7	7	
Boxholm	38	17	21	-	-	6	15	13	4	-	-	-	-	-	
Finspång	183	89	94	2	1	35	63	59	21	2	-	-	-	-	
Kinda	80	47	33	-	-	10	37	20	13	-	-	-	-	-	
Linköping	1 621	800	821	2	10	181	466	663	260	38	1	5	2	3	
Mjölby	253	126	127	1	1	30	92	92	33	4	-	-	-	-	
Motala	408	216	192	1	7	64	142	141	45	7	1	3	2	1	
Norrköping	1 404	707	697	8	29	215	443	500	179	28	2	4	2	2	
Söderköping	124	62	62	-	3	17	44	36	20	4	-	-	-	-	
Vadstena	68	39	29	-	2	5	23	20	16	2	-	-	-	-	

2.2.10 (forts.)

Län Storstadsområde Riksområde	Levande födda											Dödfödda		
	Samt- liga	därav		Moderns ålder								Samt- liga	därav	
		Män	Kvin- nor	-17	18-19	20-24	25-29	30-34	35-39	40-44	45-		Män	Kvin- nor
Valdemarsvik	72	38	34	-	2	19	21	21	6	3	-	1	-	1
Ydre	33	21	12	-	-	4	13	8	5	3	-	-	-	-
Åtvidaberg	95	33	62	-	2	15	35	29	14	-	-	1	1	-
Ödeshög	51	24	27	-	3	11	18	13	6	-	-	-	-	-
Jönköpings län	3 583	1 906	1 677	13	53	525	1 173	1 267	469	80	3	14	7	7
Aneby	57	25	32	-	2	10	23	18	3	1	-	-	-	-
Eksjö	177	89	88	1	3	16	61	64	28	4	-	1	1	-
Gislaved	324	164	160	1	7	49	93	132	35	7	-	3	1	2
Gnosjö	121	71	50	2	2	19	38	39	20	1	-	-	-	-
Habo	107	58	49	-	-	14	36	44	10	3	-	-	-	-
Jönköping	1 370	722	648	3	13	194	453	494	179	32	2	7	3	4
Mullsjö	89	43	46	-	3	13	33	30	9	1	-	-	-	-
Nässjö	317	174	143	1	4	54	104	109	41	4	-	1	-	1
Sävsjö	119	57	62	1	3	21	35	37	17	5	-	1	1	-
Tranås	175	102	73	1	6	25	55	63	22	3	-	-	-	-
Vaggeryd	136	79	57	1	-	17	45	49	18	5	1	-	-	-
Vetlanda	246	126	120	1	7	40	88	73	32	5	-	1	1	-
Värnamo	345	196	149	1	3	53	109	115	55	9	-	-	-	-
Kronobergs län	1 842	911	931	6	22	229	636	619	278	51	1	6	4	2
Alvesta	166	85	81	1	1	26	60	46	23	9	-	1	-	1
Lessebo	70	38	32	-	3	14	32	13	8	-	-	-	-	-
Ljungby	280	121	159	1	6	39	91	95	41	7	-	-	-	-
Markaryd	89	48	41	-	-	16	45	17	7	4	-	-	-	-
Tingsryd	100	55	45	-	2	16	24	39	14	5	-	1	1	-
Uppvidinge	71	35	36	-	2	12	24	22	9	2	-	-	-	-
Växjö	907	440	467	4	6	87	310	333	142	24	1	3	2	1
Älmhult	159	89	70	-	2	19	50	54	34	-	-	1	1	-
Kalmar län	2 114	1 079	1 035	6	29	291	709	736	290	52	1	4	3	1
Borgholm	72	36	36	-	1	9	18	30	10	3	1	-	-	-
Emmaboda	75	40	35	-	-	13	30	26	6	-	-	-	-	-
Hultsfred	104	55	49	-	5	19	24	36	14	6	-	-	-	-
Högsby	48	26	22	-	1	9	20	10	6	2	-	-	-	-
Kalmar	631	323	308	-	8	66	205	241	96	15	-	1	-	1
Mönsterås	103	56	47	-	-	14	36	32	18	3	-	-	-	-
Mörbylånga	132	76	56	2	1	10	38	61	19	1	-	-	-	-
Nybro	176	93	83	2	2	30	67	50	20	5	-	1	1	-
Oskarshamn	276	138	138	-	6	53	88	93	28	8	-	-	-	-
Torsås	55	27	28	-	2	5	17	18	12	1	-	-	-	-
Vimmerby	142	66	76	-	1	23	63	37	15	3	-	-	-	-
Västervik	300	143	157	2	2	40	103	102	46	5	-	2	2	-
Gotlands län	518	266	252	6	5	66	141	188	90	21	1	1	1	-
Gotland	518	266	252	6	5	66	141	188	90	21	1	1	1	-
Blekinge län	1 567	825	742	3	26	212	524	536	226	37	3	5	2	3
Karlskrona	297	150	147	1	3	34	105	97	47	10	-	2	1	1
Karlskrona	729	377	352	1	13	88	237	268	104	17	1	-	-	-
Olofstrom	124	69	55	1	2	22	40	34	22	2	1	2	1	1
Ronneby	236	121	115	-	5	35	84	74	33	5	-	1	-	1
Sölvesborg	181	108	73	-	3	33	58	63	20	3	1	-	-	-
Skåne län	13 082	6 800	6 282	49	213	1 619	3 823	4 837	2 142	385	14	37	17	20
Bjuv	146	79	67	-	4	22	59	35	21	4	1	1	-	1
Bromölla	141	76	65	-	5	32	45	41	16	2	-	3	2	1
Burlöv	159	77	82	-	1	21	46	56	31	3	1	1	-	1
Bästad	106	54	52	-	1	5	34	47	14	5	-	-	-	-
Eslöv	363	190	173	1	10	41	117	122	61	11	-	1	-	1
Helsingborg	1 381	743	638	3	16	156	369	564	225	46	2	3	1	2
Hässleholm	474	255	219	3	16	75	151	149	67	13	-	-	-	-
Höganäs	235	134	101	1	1	22	60	97	43	11	-	-	-	-
Hörby	152	82	70	1	3	16	53	52	22	5	-	-	-	-
Höör	147	73	74	-	3	15	48	52	23	6	-	-	-	-
Klippan	147	80	67	-	4	26	48	41	23	5	-	-	-	-
Kristianstad	768	409	359	6	13	117	243	257	111	20	1	2	-	2
Kävlinge	343	185	158	1	3	22	86	168	54	8	1	2	1	1
Landskrona	403	216	187	4	9	83	123	119	52	13	-	1	1	-
Lomma	206	91	115	-	-	2	31	111	58	4	-	-	-	-
Lund	1 112	567	545	4	6	72	281	471	231	44	3	-	-	-
Malmö	3 615	1 843	1 772	10	80	539	1 082	1 251	545	104	4	12	5	7
Osby	110	58	52	1	2	15	43	31	16	2	-	-	-	-
Perstorp	62	34	28	1	-	9	21	20	10	1	-	-	-	-

2.2.10 (forts.)

Län Storstadsområde Riksområde	Levande födda											Dödfödda		
	Samtliga	därav		Moderns ålder								Samtliga	därav	
		Män	Kvinnor	-17	18-19	20-24	25-29	30-34	35-39	40-44	45-		Män	Kvinnor
Simrishamn	134	71	63	1	3	11	39	49	27	4	-	-	-	-
Sjöbo	175	97	78	2	2	21	53	60	35	2	-	-	-	-
Skurup	152	79	73	-	3	20	48	57	22	2	-	3	2	1
Staffanstorps	245	125	120	-	3	22	67	98	52	3	-	-	-	-
Svalöv	140	81	59	2	5	19	43	50	20	1	-	-	-	-
Svedala	225	107	118	1	-	25	77	89	24	9	-	1	1	-
Tomelilla	130	68	62	1	6	22	49	34	14	4	-	-	-	-
Trelleborg	421	229	192	1	4	57	126	155	68	10	-	2	-	2
Vellinge	349	180	169	-	1	12	66	175	89	6	-	-	-	-
Ystad	229	114	115	1	3	16	59	94	45	11	-	1	-	1
Åstorp	175	94	81	-	-	24	59	63	24	5	-	1	1	-
Ängelholm	386	184	202	3	1	33	123	151	59	15	1	2	2	-
Örkelljunga	110	52	58	-	1	17	32	38	20	2	-	1	1	-
Östra Göinge	141	73	68	1	4	30	42	40	20	4	-	-	-	-
Hallands län	3 152	1 612	1 540	7	50	355	915	1 202	538	83	2	8	4	4
Falkenberg	375	205	170	-	9	56	126	119	58	7	-	-	-	-
Halmstad	998	481	517	1	12	128	296	383	153	24	1	1	1	-
Hylte	109	52	57	-	5	27	37	28	11	1	-	1	-	1
Kungsbacka	858	457	401	3	11	55	207	361	192	28	1	3	1	2
Laholm	219	112	107	1	5	22	66	80	39	6	-	-	-	-
Varberg	593	305	288	2	8	67	183	231	85	17	-	3	2	1
Västra Götalands län	17 136	8 864	8 272	55	206	2 085	5 144	6 310	2 775	545	16	57	36	21
Ale	296	158	138	1	2	37	98	100	42	15	1	2	2	-
Alingsås	409	206	203	2	6	34	118	177	63	9	-	-	-	-
Bengtsfors	84	47	37	1	4	12	27	29	8	2	1	-	-	-
Bollebygd	85	50	35	-	-	9	30	29	13	4	-	-	-	-
Borås	1 071	564	507	6	15	161	319	382	159	29	-	2	1	1
Dals-Ed	62	31	31	1	3	13	22	15	7	1	-	-	-	-
Essunga	49	23	26	1	2	6	18	15	6	1	-	-	-	-
Falköping	299	162	137	2	5	50	93	99	44	5	1	-	-	-
Färgelanda	55	28	27	1	1	7	21	16	7	2	-	-	-	-
Grästorps	53	24	29	-	1	8	19	14	9	2	-	-	-	-
Gullspång	36	18	18	1	-	5	12	10	8	-	-	-	-	-
Göteborg	6 412	3 295	3 117	11	51	644	1 771	2 548	1 137	243	7	22	12	10
Götene	115	62	53	1	1	19	39	38	15	2	-	-	-	-
Herrljunga	79	46	33	-	2	6	27	33	9	2	-	1	1	-
Hjo	78	38	40	-	2	11	22	28	12	3	-	-	-	-
Härryda	406	220	186	1	3	23	88	181	95	15	-	2	2	-
Karlsborg	64	28	36	-	2	9	21	24	8	-	-	-	-	-
Kungälv	433	224	209	2	2	39	134	161	84	11	-	4	2	2
Lerum	384	202	182	-	2	26	95	169	85	7	-	-	-	-
Lidköping	367	198	169	3	6	56	125	122	47	8	-	1	1	-
Lilla Edet	107	55	52	3	3	17	44	24	11	5	-	1	1	-
Lysekil	125	61	64	-	2	14	36	42	27	4	-	-	-	-
Mariestad	243	122	121	-	2	46	88	72	25	8	2	-	-	-
Mark	339	168	171	2	9	53	112	103	52	8	-	-	-	-
Mellerud	72	41	31	-	4	16	31	11	8	2	-	-	-	-
Munkedal	91	49	42	-	2	14	35	29	8	3	-	1	-	1
Mölnadal	722	398	324	1	6	61	200	291	132	29	2	-	-	-
Orust	111	51	60	-	3	18	30	44	14	2	-	3	1	2
Partille	343	190	153	1	6	37	90	132	69	8	-	-	-	-
Skara	201	99	102	1	4	36	58	71	23	8	-	1	1	-
Skövde	511	241	270	1	5	67	181	177	60	20	-	1	-	1
Sotenäs	58	28	30	1	2	9	16	15	14	1	-	-	-	-
Stenungsund	311	150	161	-	-	32	106	117	49	7	-	2	2	-
Strömstad	101	57	44	1	-	19	31	35	14	1	-	-	-	-
Svenljunga	83	37	46	1	-	11	30	20	17	4	-	-	-	-
Tanum	103	52	51	-	1	12	33	38	14	5	-	2	1	1
Tibro	96	50	46	-	1	18	35	23	17	2	-	-	-	-
Tidaholm	127	60	67	1	3	28	42	42	8	3	-	-	-	-
Tjörn	144	77	67	-	2	25	49	45	18	5	-	1	1	-
Tranemo	105	52	53	-	3	17	36	35	12	2	-	-	-	-
Trollhättan	616	320	296	-	11	85	199	208	96	16	1	3	2	1
Töreboda	79	40	39	1	2	16	27	21	10	2	-	-	-	-
Uddevalla	511	271	240	3	7	90	160	180	63	8	-	1	1	-
Ulricehamn	215	110	105	1	1	32	85	61	25	10	-	1	1	-
Vara	122	66	56	-	2	19	37	41	19	4	-	-	-	-
Värgårda	137	71	66	1	2	22	53	39	17	3	-	2	2	-
Vänersborg	372	206	166	2	9	65	124	120	43	8	1	4	2	2
Amäl	116	54	62	-	1	19	34	37	21	4	-	-	-	-
Öckerö	138	64	74	-	3	12	43	47	31	2	-	-	-	-

2.2.10 (forts.)

Län Storstadsområde Riksområde	Levande födda											Dödfödda		
	Samt- liga	därav		Moderns ålder								Samt- liga	därav	
		Män	Kvin- nor	-17	18-19	20-24	25-29	30-34	35-39	40-44	45-		Män	Kvin- nor
Värmlands län	2 567	1 299	1 268	12	36	367	744	908	418	78	4	4	1	3
Arvika	235	122	113	1	2	40	74	70	34	13	1	1	-	1
Eda	64	36	28	-	-	20	17	16	11	-	-	-	-	-
Filipstad	70	27	43	1	4	18	20	17	6	4	-	-	-	-
Forshaga	109	55	54	-	2	17	39	27	16	6	2	-	-	-
Grums	80	36	44	2	1	9	25	31	8	4	-	1	-	1
Hagfors	102	50	52	2	4	17	30	29	17	3	-	-	-	-
Hammarö	151	85	66	-	1	12	33	68	31	6	-	1	1	-
Karlstad	892	462	430	4	7	84	251	355	165	26	-	-	-	-
Kil	117	48	69	-	2	22	36	36	20	1	-	-	-	-
Kristinehamn	182	96	86	-	2	31	62	63	22	2	-	-	-	-
Munkfors	33	16	17	-	1	6	7	11	8	-	-	-	-	-
Storfors	34	21	13	-	-	10	4	11	7	2	-	-	-	-
Sunne	113	66	47	-	3	16	26	45	20	2	1	-	-	-
Säffle	172	74	98	1	5	19	48	70	26	3	-	-	-	-
Torsby	118	57	61	1	1	26	43	30	15	2	-	-	-	-
Årjäng	95	48	47	-	1	20	29	29	12	4	-	1	-	1
Örebro län	2 813	1 441	1 372	20	56	402	887	976	383	87	2	10	6	4
Askersund	120	58	62	1	2	27	31	35	22	2	-	1	1	-
Degerfors	80	45	35	-	1	16	32	23	7	1	-	-	-	-
Hallsberg	145	70	75	2	4	24	33	57	20	5	-	2	1	1
Hällefors	53	25	28	1	-	12	18	11	9	2	-	1	1	-
Karlskoga	263	139	124	3	5	39	82	89	36	9	-	3	1	2
Kumla	220	102	118	1	6	29	66	85	30	3	-	-	-	-
Laxå	52	30	22	1	1	9	19	13	8	1	-	-	-	-
Lekeberg	86	50	36	-	1	12	23	33	13	4	-	-	-	-
Lindesberg	189	91	98	1	7	37	66	47	23	7	1	-	-	-
Ljusnarsberg	39	19	20	1	-	11	11	9	6	1	-	-	-	-
Nora	99	49	50	1	1	16	35	32	11	3	-	1	1	-
Örebro	1 467	763	704	8	28	170	471	542	198	49	1	2	1	1
Västmanlands län	2 685	1 416	1 269	11	62	378	874	914	378	63	5	7	3	4
Arboga	119	61	58	1	6	15	39	39	17	2	-	-	-	-
Fagersta	127	65	62	-	4	18	52	31	18	4	-	-	-	-
Hallstahammar	155	72	83	-	13	24	48	52	16	2	-	-	-	-
Heby	101	56	45	-	4	14	38	30	11	4	-	-	-	-
Kungsör	76	39	37	-	-	12	28	26	8	2	-	1	1	-
Köping	223	131	92	1	5	42	85	60	25	5	-	1	1	-
Norberg	42	28	14	-	-	6	12	16	8	-	-	-	-	-
Sala	188	94	94	1	4	37	60	54	28	4	-	-	-	-
Skinnskatteberg	46	23	23	-	2	11	9	17	7	-	-	-	-	-
Surahammar	113	62	51	1	-	17	43	35	14	1	2	-	-	-
Västerås	1 495	785	710	7	24	182	460	554	226	39	3	5	1	4
Dalarnas län	2 706	1 377	1 329	20	35	391	874	863	430	91	2	6	1	5
Avesta	183	84	99	2	3	36	67	43	29	3	-	1	-	1
Borlänge	529	274	255	4	6	87	167	165	84	16	-	1	-	1
Falun	613	332	281	3	3	74	206	210	104	13	-	1	-	1
Gagnef	101	50	51	-	1	18	28	30	18	5	1	-	-	-
Hedemora	138	59	79	1	3	24	53	30	19	8	-	2	1	1
Leksand	132	74	58	-	2	14	32	51	24	9	-	-	-	-
Ludvika	247	117	130	2	4	44	78	79	32	8	-	1	-	1
Malung	90	49	41	-	-	5	29	40	12	4	-	-	-	-
Mora	210	99	111	2	2	28	66	71	33	8	-	-	-	-
Orsa	51	35	16	-	2	2	14	21	10	2	-	-	-	-
Rättvik	78	38	40	1	2	13	20	28	13	1	-	-	-	-
Smedjebacken	93	44	49	2	2	13	39	23	10	4	-	-	-	-
Säter	97	60	37	2	2	6	29	36	18	4	-	-	-	-
Vansbro	65	30	35	1	1	9	24	17	11	2	-	-	-	-
Älvdalen	79	32	47	-	2	18	22	19	13	4	1	-	-	-
Gävleborgs län	2 583	1 353	1 230	21	52	350	786	891	397	82	4	11	2	9
Bollnäs	244	133	111	3	2	32	77	72	46	10	2	1	-	1
Gävle	964	495	469	4	22	108	310	342	154	24	-	8	1	7
Hofors	76	40	36	-	1	14	25	21	13	2	-	-	-	-
Hudiksvall	352	200	152	3	6	57	81	135	59	11	-	-	-	-
Ljusdal	186	95	91	3	3	26	61	62	24	7	-	1	-	1
Nordanstig	91	48	43	1	3	10	36	27	11	3	-	-	-	-
Ockelbo	38	15	23	1	1	4	10	12	8	2	-	-	-	-
Ovanåker	106	53	53	1	3	21	32	35	13	1	-	-	-	-
Sandviken	321	169	152	1	4	54	96	112	41	11	2	1	1	-
Söderhamn	205	105	100	4	7	24	58	73	28	11	-	-	-	-

2.2.10 (forts.)

Län Storstadsområde Riksområde	Levande födda											Dödfödda		
	Samtliga	därav		Moderns ålder								Samtliga	därav	
		Män	Kvinnor	-17	18-19	20-24	25-29	30-34	35-39	40-44	45-		Män	Kvinnor
Västernorrlands län	2 352	1 210	1 142	9	33	329	726	810	384	56	5	11	5	6
Härnösand	205	116	89	2	2	32	69	65	30	5	-	2	1	1
Kramfors	137	70	67	-	4	26	41	37	20	9	-	-	-	-
Sollefteå	164	78	86	-	1	26	61	42	29	5	-	-	-	-
Sundsvall	1 089	565	524	3	16	137	309	405	194	23	2	6	2	4
Timrå	154	72	82	3	2	26	47	52	22	2	-	2	1	1
Ånge	103	55	48	-	2	13	33	31	19	4	1	1	1	-
Örnsköldsvik	500	254	246	1	6	69	166	178	70	8	2	-	-	-
Jämtlands län	1 263	621	642	7	21	152	368	458	204	52	1	5	2	3
Berg	59	27	32	1	2	4	19	24	8	1	-	-	-	-
Bräcke	50	20	30	-	1	6	18	17	7	-	1	-	-	-
Härjedalen	88	45	43	-	2	13	27	27	19	-	-	1	1	-
Krokom	152	75	77	-	4	21	36	61	24	6	-	-	-	-
Ragunda	41	14	27	1	2	6	9	17	6	-	-	1	-	1
Strömsund	94	48	46	1	1	9	36	21	22	4	-	-	-	-
Åre	109	59	50	-	1	6	28	47	19	8	-	-	-	-
Östersund	670	333	337	4	8	87	195	244	99	33	-	3	1	2
Västerbottens län	2 665	1 371	1 294	11	32	344	918	906	409	44	1	10	5	5
Bjurholm	26	12	14	-	4	4	6	10	2	-	-	-	-	-
Dorotea	19	10	9	-	-	4	8	2	5	-	-	-	-	-
Lycksele	118	49	69	2	2	12	37	41	23	1	-	2	1	1
Malå	26	12	14	-	-	3	9	9	4	1	-	-	-	-
Nordmaling	79	41	38	1	-	14	29	19	15	1	-	1	-	1
Norsjö	40	23	17	-	1	6	13	12	8	-	-	-	-	-
Robertsfors	73	36	37	1	2	12	24	26	7	1	-	1	-	1
Skellefteå	714	379	335	3	11	98	257	240	96	9	-	2	1	1
Sorsele	25	15	10	1	-	6	10	5	3	-	-	1	1	-
Storuman	48	26	22	-	-	11	11	18	8	-	-	-	-	-
Umeå	1 287	668	619	3	9	133	442	458	212	29	1	3	2	1
Vilhelmina	64	26	38	-	2	14	22	18	8	-	-	-	-	-
Vindeln	36	19	17	-	1	5	15	10	3	2	-	-	-	-
Vännäs	79	39	40	-	-	13	26	29	11	-	-	-	-	-
Åsele	31	16	15	-	-	9	9	9	4	-	-	-	-	-
Norrbottens län	2 291	1 187	1 104	11	36	337	717	742	368	76	4	5	4	1
Arjeplog	18	10	8	-	1	3	6	5	3	-	-	-	-	-
Arvidsjaur	54	27	27	1	-	11	18	13	8	3	-	-	-	-
Boden	252	135	117	1	8	39	80	80	40	3	1	-	-	-
Gällivare	136	68	68	2	3	35	38	26	24	7	1	-	-	-
Haparanda	111	58	53	1	3	19	36	34	15	2	1	-	-	-
Jokkmokk	33	20	13	2	1	3	4	11	9	3	-	-	-	-
Kalix	148	77	71	-	1	22	56	42	24	3	-	-	-	-
Kiruna	222	115	107	-	3	32	48	83	46	9	1	1	1	-
Luleå	752	376	376	2	10	80	244	257	134	25	-	1	-	1
Pajala	44	25	19	-	1	7	13	15	5	3	-	2	2	-
Piteå	389	210	179	2	3	59	134	135	44	12	-	1	1	-
Älvsbyn	67	36	31	-	-	16	23	19	7	2	-	-	-	-
Övertorneå	27	15	12	-	1	5	10	7	2	2	-	-	-	-
Övertorneå	38	15	23	-	1	6	7	15	7	2	-	-	-	-

2.2.11 Moderns medelålder och medianålder för första, andra och tredje barnet 1974–2005*2.2.11 Mean and median age of mother for the first, second and third child 1974–2005*

År	Moderns ålder					
	Första barnet		Andra barnet		Tredje barnet	
	Medel-ålder	Media-nen	Medel-ålder	Media-nen	Medel-ålder	Media-nen
1974	24,4	23,9	27,3	27,1	29,8	29,5
1975	24,5	24,2	27,4	27,2	30,0	29,8
1976	24,8	24,3	27,6	27,4	30,3	30,1
1977	24,9	24,5	27,7	27,5	30,5	30,3
1978	25,1	24,7	27,9	27,6	30,6	30,4
1979	25,3	24,9	28,1	27,9	30,8	30,8
1980	25,5	25,0	28,3	28,0	31,0	31,0
1981	25,6	25,1	28,4	28,2	31,1	31,1
1982	25,7	25,3	28,6	28,3	31,3	31,3
1983	25,9	25,4	28,6	28,3	31,4	31,3
1984	26,0	25,6	28,7	28,4	31,5	31,4
1985	26,1	25,6	28,8	28,5	31,5	31,3
1986	26,1	25,6	28,9	28,6	31,5	31,4
1987	26,2	25,7	28,9	28,7	31,6	31,5
1988	26,2	25,6	28,9	28,6	31,6	31,4
1989	26,2	25,7	28,9	28,5	31,6	31,4
1990	26,3	25,8	28,8	28,4	31,5	31,4
1991	26,5	26,0	28,9	28,4	31,5	31,3
1992	26,7	26,3	29,0	28,6	31,4	31,3
1993	27,0	26,7	29,1	28,7	31,4	31,2
1994	27,2	26,9	29,3	28,9	31,5	31,2
1995	27,3	27,1	29,5	29,2	31,6	31,4
1996	27,5	27,3	29,8	29,6	31,8	31,6
1997	27,7	27,5	30,0	29,8	31,9	31,9
1998	28,0	27,8	30,2	30,2	32,3	32,3
1999	28,2	28,0	30,4	30,3	32,4	32,4
2000	28,2	28,1	30,6	30,5	32,7	32,8
2001	28,5	28,4	30,8	30,8	32,9	33,1
2002	28,6	28,6	31,0	30,9	33,1	33,2
2003	28,8	28,9	31,1	31,2	33,2	33,3
2004	29,0	29,1	31,3	31,3	33,3	33,4
2005	29,0	29,1	31,4	31,5	33,4	33,5

2.2.12 Moderns medelålder, medianålder samt kvartilåldrar 1930–2005*2.2.12 Mean, median and quartile age of mother 1930–2005*

År	Moderns ålder			
	Medel-ålder	Nedre kvarti-len	Media-nen	Övre kvarti-len
	1930	29,4	24,2	28,8
1940	29,0	24,2	28,5	33,4
1950	28,6	23,8	28,1	32,9
1960	27,6	22,9	26,9	31,7
1970	26,4	22,8	25,7	29,3
1978	27,4	23,7	27,1	30,7
1979	27,7	24,0	27,4	31,0
1980	27,8	24,1	27,5	31,2
1981	28,0	24,2	27,6	31,4
1982	28,1	24,4	27,8	31,6
1983	28,3	24,5	27,9	31,7
1984	28,4	24,7	28,1	31,8
1985	28,5	24,7	28,2	31,9
1986	28,5	24,7	28,2	31,9
1987	28,5	24,7	28,2	31,9
1988	28,5	24,7	28,1	31,9
1989	28,5	24,7	28,1	31,9
1990	28,5	24,8	28,1	31,9
1991	28,6	25,0	28,2	32,0
1992	28,8	25,2	28,4	32,1
1993	28,8	25,4	28,6	32,2
1994	29,1	25,6	28,8	32,3
1995	29,3	25,7	29,0	32,5
1996	29,5	25,9	29,3	32,7
1997	29,6	26,1	29,5	32,9
1998	29,9	26,4	29,9	33,2
1999	30,0	26,6	30,0	33,4
2000	30,1	26,7	30,0	33,6
2001	30,3	26,9	30,3	33,8
2002	30,4	27,1	30,4	33,9
2003	30,6	27,3	30,6	34,0
2004	30,8	27,4	30,8	34,1
2005	30,8	27,4	30,9	34,2

2.2.13 Åldersdifferentierade fruktsamhetstal¹⁰ och olika födelsekvoter per 1 000, 1951–2005

2.2.13 Age-specific fertility rates and different kinds of birth ratios per 1 000, 1951–2005

Moderns ålder	1951– 1955	1956– 1960	1961– 1965	1966– 1970	1971– 1975	1976– 1980	1981– 1985	1986– 1990	1991– 1995	1996– 2000 ⁸	2001– 2005	2005 ⁹
Äktenskaplig fruktsamhet¹												
15–19	543,4	523,9	523,0	439,8	395,4	348,6	330,1	356,3	360,0	281,4	290,2	412,4
20–24	267,6	267,0	274,7	242,8	246,8	239,2	255,2	281,8	275,0	230,9	222,6	222,2
25–29	167,4	171,6	182,9	170,0	161,1	159,0	180,8	216,9	218,4	188,5	210,2	215,1
30–34	102,5	98,6	99,0	86,7	74,4	72,0	87,4	114,6	124,0	113,1	149,3	163,6
35–39	55,6	48,0	43,9	35,5	24,9	23,2	27,8	37,3	43,8	41,1	54,5	60,9
40–44	18,9	14,9	12,0	8,4	4,9	3,8	4,8	5,9	7,0	6,7	8,9	9,9
45–49	1,7	1,1	0,8	0,6	0,3	0,2	0,2	0,3	0,2	0,3	0,3	0,5
Utomäktenskaplig fruktsamhet¹												
15–19	18,9	18,6	23,7	27,5	26,6	16,4	10,4	10,3	9,0	5,8	5,3	5,2
20–24	30,9	29,9	32,6	40,6	68,4	65,4	60,2	68,3	61,3	39,2	35,3	34,7
25–29	22,6	26,2	30,1	33,5	62,1	74,7	85,1	107,8	107,3	81,9	83,6	84,0
30–34	16,0	18,5	21,0	24,6	37,5	47,1	59,7	81,7	89,6	78,2	94,2	101,5
35–39	10,1	10,9	12,0	12,5	16,7	20,4	25,3	33,8	41,1	39,4	47,0	51,4
40–44	3,7	3,6	3,7	3,5	3,8	4,2	5,5	6,6	8,0	8,3	10,2	10,7
45–49	0,2	0,3	0,2	0,1	0,2	0,2	0,2	0,3	0,3	0,3	0,4	0,6
Total fruktsamhet¹												
15–19	37,8	36,7	42,8	41,9	32,1	19,8	12,2	12,1	10,9	7,1	6,3	6,2
20–24	128,2	132,5	136,9	127,2	122,0	99,8	84,3	89,9	81,3	51,7	46,9	46,6
25–29	128,3	136,9	148,9	137,3	128,6	119,9	124,1	145,6	143,1	107,9	109,1	109,5
30–34	86,8	85,5	87,6	77,1	66,9	64,9	76,8	99,8	107,5	93,4	115,7	124,9
35–39	47,8	42,3	39,3	32,2	23,5	22,5	27,0	36,2	42,8	40,3	50,6	55,9
40–44	15,9	12,9	10,7	7,6	4,7	3,9	5,0	6,2	7,4	7,3	9,5	10,3
45–49	1,3	0,9	0,7	0,5	0,2	0,2	0,2	0,3	0,3	0,3	0,4	0,5
Summerad fruktsamhet²												
	2 230,5	2 238,5	2 334,5	2 119,0	1 890,0	1 655,0	1 648,0	1 950,5	1 966,5	1 539,9	1 692,3	1 769,1
Summerad fruktsamhet²												
										1 535,5	1 691,3	1 768,1
Könskvot³												
Bland lev födda	1 064	1 064	1 059	1 062	1 062	1 057	1 059	1 057	1 054	1 057	1 060	1 055,3
Bland dödfödda	1 203	1 185	1 090	1 072	1 122	1 121	1 100	1 061	1 046	1 030	1 018	929,5
Bland samtliga födda	1 067	1 066	1 060	1 062	1 062	1 058	1 060	1 057	1 054	1 057	1 060	1 054,9
Utomäktenskaplig födelsekvot⁴												
Bland lev födda	99,0	104,5	127,6	159,8	276,5	362,1	435,8	495,9	504,2	546,5	557,1	554,9
Bland dödfödda	114,6	119,5	141,6	185,1	299,3	394,4	458,4	516,2	512,3	559,3	560,8	558,1
Bland samtliga födda	99,3	104,8	126,8	160,0	276,6	362,2	435,9	496,0	504,3	546,5	557,1	554,9
Flerbördskvot⁵												
Bland lev födda	22,3	20,6	20,2	17,4	17,0	17,7	19,4	21,5	27,3	32,0	30,4	27,5
Bland dödfödda	54,6	56,9	60,0	65,7	67,8	71,6	56,9	64,1	76,1	71,8	50,5	29,9
Bland samtliga födda	22,9	21,2	20,6	17,8	17,3	18,0	19,6	21,7	27,5	32,1	30,5	27,6
Dödföddkvot⁶												
Bland iä födda	17,5	15,1	11,5	8,7	6,6	4,7	3,8	3,6	3,3	3,6	3,5	2,9
Bland uä födda	20,6	17,5	12,9	10,4	7,4	5,3	4,1	3,9	3,4	3,7	3,5	3,0
Bland samtliga födda	17,8	15,3	11,6	9,0	6,8	4,9	3,9	3,8	3,4	3,6	3,5	3,0

1) T.o.m. 1954 antal nedkomster och fr.o.m. 1955 antal levande födda barn, i båda fallen räknat på 1 000 kvinnor i motsvarande ålder. Differensen mellan antal nedkomster och antal levande födda barn är mycket liten och saknar betydelse vid beräkning av fruktsamhetstal.

2) Beräknat antal barn som 1 000 kvinnor får under hela sin reproduktionstid enligt aktuell fruktsamhet och under förutsättning att ingen dödlighet förekommer t.o.m. 49 år.

3) Pojkar mot 1 000 flickor.

4) Utom äktenskap födda på 1 000 födda bland respektive grupper.

5) I flerbörder födda på 1 000 födda bland respektive grupper.

6) Dödfödda på 1 000 födda (levande och dödfödda) bland respektive grupper.

7) Endast folkbokförd moder ingår. Fr.o.m. 1998 registreras födelsen endast om någon av föräldrarna är folkbokförd i Sverige.

8) Beräknat som medelvärde av de enskilda åren.

9) Fr.o.m. 2004 beräknas summerad fruktsamhet på enskilda åldrar istället för som tidigare på femårsklasser

10) Beräknat per 1 000 kvinna, 15–49 år

2.2.14 Åldersdifferentierade och summerade fruktsamhetstal¹ efter moderns födelseland och medborgarskap 2005

2.2.14 Age-specific and total fertility rates by country of birth and age of mother per 1000, 2005

Moderns födelseland	Medborgarskap	Moderns ålder							Summerad fruktsamhet
		15–19	20–24	25–29	30–34	35–39	40–44	45–49	
Riket		6,2	46,6	109,5	124,9	55,9	10,3	0,5	1 769,1
	Därav Svenska medborgare	5,2	40,5	107,1	124,9	54,4	9,8	0,5	1 711,6
	Utländska medborgare	26,6	122,3	130,9	125,7	73,2	17,6	1,1	2 486,9
Sverige		5,1	39,5	107,3	127,0	54,4	9,5	0,4	1 716,3
	Därav Svenska medborgare	5,0	39,3	107,4	127,4	54,4	9,5	0,4	1 716,7
	Utländska medborgare	13,9	59,7	97,2	95,5	54,8	14,6	-	1 679,1
Norden utom Sverige		9,9	59,8	104,6	130,8	52,0	8,6	0,4	1 831,1
	Därav Svenska medborgare	2,4	44,5	105,4	114,7	42,5	7,3	0,4	1 585,7
	Utländska medborgare	12,6	62,5	104,6	137,1	59,2	10,1	0,5	1 933,1
Danmark		8,1	77,1	90,0	138,6	45,7	11,1	1,6	1 861,6
	Därav Svenska medborgare	-	56,9	80,8	114,2	36,6	3,7	2,0	1 471,6
	Utländska medborgare	11,6	80,8	91,7	147,7	50,6	15,6	1,5	1 997,2
Finland		17,0	50,0	105,5	122,8	51,3	7,9	0,3	1 774,1
	Därav Svenska medborgare	-	46,6	116,9	114,6	43,2	7,6	0,3	1 646,1
	Utländska medborgare	22,0	50,5	103,1	127,2	61,6	8,3	0,2	1 864,5
Island		15,4	63,3	148,4	153,0	45,5	10,6	-	2 181,1
	Därav Svenska medborgare	200,0	-	63,0	198,3	-	-	-	2 306,6
	Utländska medborgare	-	72,2	154,4	144,1	53,8	13,4	-	2 190,0
Norge		3,2	61,7	108,5	138,0	59,0	10,0	0,6	1 904,3
	Därav Svenska medborgare	-	30,7	98,5	104,6	49,7	9,0	-	1 462,4
	Utländska medborgare	4,5	65,7	110,3	144,5	60,8	10,4	0,8	1 984,8
EU25 utom Norden		10,1	48,3	84,0	99,4	56,3	15,4	0,7	1 570,7
	Därav Svenska medborgare	5,0	28,6	75,8	89,7	47,6	12,3	0,5	1 297,4
	Utländska medborgare	17,5	64,1	87,5	104,6	62,3	18,2	0,9	1 775,6
Europa utom EU25 och Norden		20,7	110,5	136,3	101,6	44,7	7,4	0,6	2 109,2
	Därav Svenska medborgare	9,4	74,2	123,7	88,7	38,5	6,6	0,5	1 707,6
	Utländska medborgare	56,9	172,6	152,2	124,6	62,7	10,4	1,4	2 904,3
Bosnien och Hercegovina		11,8	78,9	130,9	95,3	32,5	4,6	-	1 769,7
	Därav Svenska medborgare	5,5	57,7	115,1	76,0	29,8	3,5	-	1 437,6
	Utländska medborgare	53,2	150,4	174,7	159,9	47,9	10,5	-	2 982,3
Jugoslavien		19,3	128,8	155,1	95,5	35,1	5,4	0,2	2 197,0
	Därav Svenska medborgare	14,2	109,3	145,0	83,8	33,0	4,6	0,3	1 950,7
	Utländska medborgare	48,4	190,0	172,0	124,5	44,2	10,2	-	2 946,3
Turkiet		26,4	149,6	155,5	111,2	65,0	13,9	1,5	2 615,6
	Därav Svenska medborgare	4,4	55,3	138,0	108,3	52,4	13,6	0,6	1 862,9
	Utländska medborgare	53,6	213,6	177,0	117,1	110,0	15,4	6,1	3 464,0
Afrika		16,9	98,4	161,2	148,1	100,1	32,5	5,9	2 815,0
	Därav Svenska medborgare	5,4	44,2	128,2	138,6	91,0	28,5	5,7	2 208,3
	Utländska medborgare	33,8	151,1	185,5	159,8	121,3	44,9	6,9	3 516,1
Somalia		21,5	126,1	197,5	188,1	135,1	79,7	16,1	3 820,3
	Därav Svenska medborgare	12,6	81,8	185,5	182,8	136,1	76,2	19,8	3 473,8
	Utländska medborgare	31,9	156,4	204,6	191,7	134,5	86,1	7,1	4 061,0
Nordamerika		5,4	45,0	88,8	106,5	75,9	17,7	3,1	1 712,3
	Därav Svenska medborgare	7,2	27,6	105,2	113,8	88,8	15,0	6,3	1 819,4
	Utländska medborgare	-	72,2	80,2	102,0	65,7	20,2	-	1 700,9
Sydamerika		9,8	58,2	90,4	106,2	69,3	18,3	0,7	1 764,4
	Därav Svenska medborgare	7,7	50,4	84,4	104,4	64,1	17,3	0,5	1 644,3
	Utländska medborgare	17,9	82,7	103,9	109,6	78,4	20,1	1,4	2 069,3
Asien		13,3	92,7	126,6	117,1	71,2	17,4	1,7	2 199,7
	Därav Svenska medborgare	7,7	48,3	100,0	102,6	59,5	14,2	1,7	1 670,0
	Utländska medborgare	26,4	165,4	157,8	137,8	91,8	24,3	1,9	3 026,9
Irak		16,3	152,9	186,8	154,6	109,1	30,0	4,2	3 269,8
	Därav Svenska medborgare	11,1	79,0	122,2	118,1	81,9	23,8	5,4	2 206,9
	Utländska medborgare	21,3	205,4	233,9	190,9	143,7	39,9	2,1	4 185,4
Iran		6,8	25,6	69,9	86,6	62,0	10,7	1,2	1 314,1
	Därav Svenska medborgare	3,8	10,8	58,0	79,9	55,9	9,8	0,7	1 094,7
	Utländska medborgare	23,2	77,7	93,4	99,2	78,7	14,5	5,8	1 961,8
Libanon		34,3	154,3	181,7	112,9	73,2	25,9	1,4	2 919,1
	Därav Svenska medborgare	23,0	119,4	149,2	102,8	64,4	23,4	1,5	2 417,9
	Utländska medborgare	139,1	293,1	295,3	166,9	153,3	54,5	-	5 510,8
Thailand		19,4	102,1	112,4	100,0	47,6	7,9	-	1 946,7
	Därav Svenska medborgare	4,1	65,5	106,6	92,7	37,5	4,6	-	1 554,6
	Utländska medborgare	32,6	114,9	112,8	103,1	52,0	10,2	-	2 127,8

1) Beräknat per 1 000 kvinna 15–49 år.

2.2.15 Åldersdifferentierade fruktsamhetstal¹ efter moderns födelseplats och folkbokföringslän samt bruttoreproduktionstal 2005

2.2.15 Age-specific fertility rates by place of birth and county of registration 2005

Moderns folkbokföringslän Födelseort	Moderns ålder							Summerad fruktsamhet ³	Bruttorepro- duktionstal ²
	15–19	20–24	25–29	30–34	35–39	40–44	45–49		
Riket	6,2	46,6	109,5	124,9	55,9	10,3	0,5	1 769,1	0,861
födda i länet	4,7	44,0	113,8	119,6	47,8	8,1	0,3	1 691,5	0,821
födda i övriga län	8,1	29,1	93,8	142,9	68,8	12,5	0,6	1 778,8	0,862
födda i utlandet	14,8	86,9	120,1	114,9	62,8	14,0	1,2	2 073,2	1,016
Storstadsområden									
Stor-Stockholm	5,0	40,8	90,3	133,9	75,1	15,0	1,1	1 806,5	0,888
Stor-Göteborg	4,8	36,6	95,4	130,7	61,8	11,8	0,4	1 708,0	0,821
Stor-Malmö	7,4	39,6	93,2	128,9	59,1	9,8	0,5	1 692,3	0,828
Riksområden									
Stockholm	5,0	40,8	90,3	133,9	75,1	15,0	1,1	1 806,5	0,888
Östra Mellansverige	7,1	47,6	117,2	121,0	46,8	8,4	0,4	1 741,8	0,852
Småland med öarna	5,4	51,1	132,2	123,0	44,1	7,7	0,2	1 818,9	0,879
Sydsverige	7,3	46,5	106,7	124,3	52,8	9,2	0,4	1 736,6	0,832
Västsverige	5,8	46,8	110,6	124,9	52,7	9,8	0,3	1 754,9	0,849
Norra Mellansverige	6,8	54,3	124,7	116,3	48,6	9,2	0,4	1 801,5	0,876
Mellersta Norrland	6,2	54,1	122,5	119,6	51,1	8,9	0,5	1 814,7	0,897
Övre Norrland	5,6	43,0	119,3	113,2	49,1	7,3	0,3	1 689,1	0,817
Stockholms län	5,0	40,8	90,3	133,9	75,1	15,0	1,1	1 806,5	0,888
födda i länet	3,6	32,9	90,5	130,7	66,8	12,3	0,7	1 687,8	0,836
födda i övriga län	8,1	26,9	76,1	154,4	92,4	17,7	1,0	1 883,2	0,908
födda i utlandet	11,6	77,7	107,5	114,1	70,4	16,9	1,8	2 000,1	0,979
Uppsala län	4,9	29,4	97,8	127,4	57,9	11,6	0,5	1 647,3	0,804
födda i länet	4,7	36,2	114,5	124,5	43,6	10,3	0,0	1 669,5	0,856
födda i övriga län	2,5	17,7	86,0	138,9	65,9	11,4	0,6	1 615,7	0,769
födda i utlandet	10,8	50,5	93,0	103,9	67,6	14,7	1,1	1 708,0	0,780
Södermanlands län	8,4	66,8	135,0	117,4	41,8	7,7	0,4	1 887,5	0,931
födda i länet	5,1	62,3	131,3	104,4	32,6	6,0	0,0	1 708,2	0,850
födda i övriga län	13,8	55,2	136,5	139,8	53,4	8,2	0,3	2 035,5	0,984
födda i utlandet	22,2	110,1	145,9	114,6	47,5	11,8	1,3	2 267,5	1,145
Östergötlands län	5,7	47,8	117,8	124,6	45,8	6,5	0,3	1 743,3	0,870
födda i länet	4,2	57,2	126,6	114,1	36,1	5,2	0,1	1 717,3	0,850
födda i övriga län	6,8	19,5	97,4	146,4	62,1	7,4	0,6	1 701,1	0,851
födda i utlandet	18,7	87,4	127,0	130,3	57,7	10,2	0,5	2 158,9	1,103
Jönköpings län	6,1	60,1	136,7	127,7	42,9	7,3	0,3	1 905,7	0,890
födda i länet	3,8	53,0	137,0	125,1	36,4	5,5	0,4	1 805,6	0,832
födda i övriga län	10,8	43,7	124,6	142,8	54,5	9,9	0,0	1 932,0	0,898
födda i utlandet	15,4	115,7	155,4	114,4	49,3	9,8	0,6	2 302,7	1,125
Kronobergs län	4,9	42,1	130,0	121,8	48,8	8,9	0,2	1 783,2	0,902
födda i länet	4,1	42,5	140,4	122,2	44,4	5,7	0,0	1 796,6	0,900
födda i övriga län	5,0	27,1	117,5	136,6	55,7	14,2	0,6	1 783,6	0,902
födda i utlandet	9,4	80,0	124,0	94,2	50,1	7,4	0,0	1 825,2	0,961
Kalmar län	4,7	48,8	133,1	118,0	40,5	6,7	0,1	1 759,4	0,862
födda i länet	3,4	51,0	138,3	112,9	38,3	6,0	0,0	1 750,0	0,875
födda i övriga län	7,2	32,7	112,8	131,8	40,6	7,6	0,5	1 665,6	0,810
födda i utlandet	12,3	83,1	154,0	114,5	52,4	8,9	0,0	2 125,8	0,956
Gotlands län	5,4	41,9	108,5	116,7	52,1	10,3	0,5	1 677,0	0,802
födda i länet	6,3	48,2	130,7	115,0	40,1	3,1	0,0	1 717,1	0,797
födda i övriga län	2,9	31,1	76,5	126,7	74,5	20,2	1,6	1 667,5	0,846
födda i utlandet	0,0	36,1	78,3	80,2	61,0	27,2	0,0	1 413,8	0,665
Blekinge län	6,5	59,3	136,5	121,0	48,0	7,4	0,7	1 896,6	0,893
födda i länet	5,6	59,7	141,8	114,8	40,9	6,5	0,4	1 847,8	0,887
födda i övriga län	6,0	48,5	112,4	141,4	60,2	9,1	0,0	1 887,6	0,922
födda i utlandet	16,8	85,9	162,8	106,8	60,5	7,5	3,8	2 219,9	0,875
Skåne län	7,4	45,2	103,6	124,7	53,4	9,4	0,4	1 721,3	0,826
födda i länet	4,8	37,1	103,9	122,9	48,1	7,6	0,3	1 623,3	0,773
födda i övriga län	9,0	19,0	82,5	146,6	69,0	12,6	0,3	1 695,3	0,814
födda i utlandet	19,8	101,4	123,0	110,9	55,7	11,8	0,8	2 116,6	1,027
Hallands län	6,4	49,9	130,3	139,7	55,1	8,2	0,2	1 949,3	0,954
födda i länet	4,0	40,9	133,0	132,6	45,1	5,5	0,0	1 806,0	0,915
födda i övriga län	7,0	42,5	124,8	150,1	64,6	10,0	0,4	1 996,9	0,939
födda i utlandet	21,7	112,8	133,1	130,4	53,5	9,7	0,0	2 306,5	1,100

2.2.15 (forts.)

Moders folkbokföringslän Födelseort	Moders ålder							Summerad fruktsamhet ³	Bruttorepro- duktionstal ²
	15–19	20–24	25–29	30–34	35–39	40–44	45–49		
Västra Götalands län	5,7	46,3	107,7	122,4	52,3	10,1	0,3	1 724,5	0,833
födda i länet	4,8	42,4	112,9	119,1	45,7	7,8	0,1	1 664,0	0,793
födda i övriga län	5,6	25,6	84,0	140,5	65,3	11,7	0,6	1 666,9	0,812
födda i utlandet	12,3	90,3	120,7	114,8	62,3	16,4	0,7	2 087,8	1,032
Värmlands län	5,8	50,5	115,5	118,4	48,8	8,6	0,5	1 740,3	0,856
födda i länet	5,4	51,6	122,2	114,4	44,9	7,5	0,4	1 731,8	0,836
födda i övriga län	5,9	28,1	92,2	129,1	58,5	11,4	0,0	1 626,1	0,827
födda i utlandet	11,0	101,1	126,4	117,7	53,6	9,1	2,1	2 104,9	1,073
Örebro län	8,8	50,0	117,9	113,0	43,1	9,5	0,2	1 712,9	0,838
födda i länet	6,6	51,2	119,1	103,3	33,4	7,2	0,2	1 604,5	0,790
födda i övriga län	11,3	31,7	103,4	125,6	54,0	9,5	0,0	1 677,3	0,811
födda i utlandet	20,9	87,6	143,9	129,9	63,5	18,7	0,8	2 326,6	1,149
Västmanlands län	9,0	57,0	129,9	118,7	43,4	6,9	0,6	1 827,5	0,862
födda i länet	7,5	54,9	122,7	105,2	34,6	5,7	0,2	1 654,1	0,773
födda i övriga län	11,2	48,8	133,4	139,5	53,7	7,3	1,1	1 975,2	0,918
födda i utlandet	17,0	82,4	148,9	130,8	56,8	9,5	0,6	2 230,0	1,106
Dalarnas län	6,2	61,4	138,4	116,8	51,1	9,9	0,2	1 919,5	0,946
födda i länet	5,0	59,8	138,8	107,8	45,1	8,2	0,2	1 824,4	0,917
födda i övriga län	9,7	53,0	137,2	132,9	54,6	13,7	0,0	2 005,5	0,933
födda i utlandet	13,5	101,7	139,4	122,5	79,3	9,4	1,3	2 335,2	1,187
Gävleborgs län	8,6	51,5	120,5	113,9	46,1	9,0	0,5	1 749,7	0,828
födda i länet	6,8	50,6	120,2	115,8	40,2	7,2	0,4	1 705,8	0,797
födda i övriga län	14,9	40,6	110,5	115,8	54,1	9,7	0,5	1 730,4	0,817
födda i utlandet	14,6	83,8	148,1	97,4	63,8	19,1	1,2	2 140,2	1,072
Västernorrlands län	5,8	58,0	124,2	115,9	49,7	7,2	0,7	1 807,3	0,878
födda i länet	4,8	60,2	124,5	107,9	46,5	6,3	0,6	1 754,8	0,853
födda i övriga län	5,2	42,9	126,5	134,6	54,9	9,2	0,5	1 869,0	0,919
födda i utlandet	20,3	83,0	114,7	117,4	58,9	8,0	1,6	2 019,7	0,940
Jämtlands län	6,9	47,3	119,3	126,8	53,8	12,1	0,2	1 832,4	0,934
födda i länet	6,9	47,1	125,2	112,7	48,1	10,4	0,0	1 751,8	0,862
födda i övriga län	7,2	51,6	104,3	151,0	56,8	15,0	0,0	1 929,5	1,024
födda i utlandet	6,9	37,5	138,7	105,6	86,9	7,9	3,6	1 935,8	1,114
Västerbottens län	5,1	35,7	116,1	119,2	51,3	5,5	0,1	1 665,3	0,809
födda i länet	4,5	43,9	132,1	115,3	49,2	4,9	0,2	1 750,4	0,837
födda i övriga län	6,2	19,4	95,0	126,6	55,3	5,5	0,0	1 539,4	0,777
födda i utlandet	10,2	57,3	95,1	120,2	55,6	10,3	0,0	1 743,2	0,845
Norrbottens län	6,1	54,7	123,8	106,6	46,7	9,1	0,5	1 737,3	0,833
födda i länet	4,7	57,9	129,2	101,6	43,6	8,1	0,5	1 728,0	0,821
födda i övriga län	14,6	37,3	107,7	112,6	48,4	18,6	1,1	1 701,2	0,826
födda i utlandet	11,2	72,7	116,9	129,3	65,9	4,3	0,0	2 001,4	0,987

1) Beräknat per 1000 kvinna, 15–49 år.

2) Bruttoreproduktionstal: Kvoten mellan antalet individer i två successiva generationer av samma kön, där man bortser från dödligheten före fruktsamhetens slut.

3) Summerad fruktsamhet är det genomsnittliga antal barn kvinnor skulle få om dagens fruktsamhetsnivå består.

Döda

Under år 2005 avled 91 710 personer varav 46 922 kvinnor och 44 788 män. Antalet dödsfall varierar som regel mycket lite från det ena året till det andra. Jämfört med 2004 minskade antalet avlidna med omkring 1 200 personer.

Uppgifter om avlidna under 2005 och som aviserats till SCB av Skatteverket senast den 31 januari 2006 ingår i statistiken.

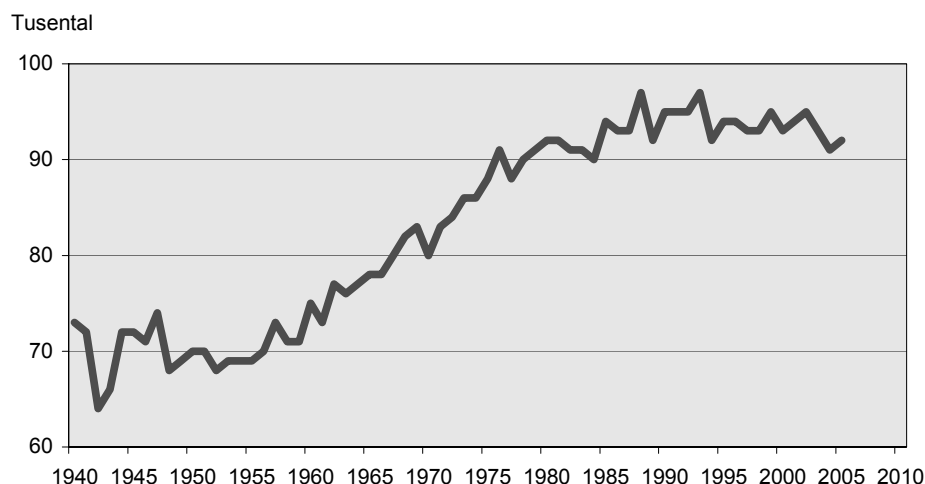
Naturkatastrofen i Asien i slutet av 2004 medförde att många människor miste sitt liv. Innan ett dödsfall kan bekräftas måste den omkomna identifieras av ID-kommissionen. Identifieringsarbetet i utlandet kan ta månader. Exempelvis hade endast 28 svenskar som omkommit i katastrofen identifierats den 3 februari 2005. Det betyder att flertalet av de personer som omkom i naturkatastrofen inte ingår i statistiken över avlidna.

År 2005 var kvinnornas medellivslängd 82,8 år och männens 78,4, en skillnad på 4,4 år. Jämfört med året innan har kvinnornas medellivslängd ökat med 0,1 år medan männens är oförändrad. Trenden sedan 1980-talets mitt är att männens medellivslängd ökar något snabbare än kvinnornas. Runt 1980 var skillnaden mellan kvinnors och mäns medellivslängd som störst, drygt sex år. På 1920-talet var skillnaden mellan kvinnors och mäns livslängd som lägst, bara drygt två år. Internationellt sett är medellivslängden för både kvinnor och män hög i Sverige.

Spädbarnsdödligheten (antalet barn som dör under första levnadsåret) är mycket låg i Sverige – troligen en av de lägsta i världen. År 1950 var spädbarnsdödligheten 21,0 per 1 000 levande födda. Spädbarnsdödligheten har sedan stadigt sjunkit till 2,4 per 1 000 levande födda. Pojkar har högre spädbarnsdödlighet än flickor, 2,5 för pojkar jämfört med 2,3 för flickor.

5. Antal döda 1940–2005

5. Number of deaths 1940–2005



2.3.1 Döda efter kön, födelseår, ålder och civilstånd 2005

2.3.1 Deaths by sex, year of birth, age and marital status 2005

Födelse- år	Ålder	Samt- liga	därav efter									
			Kön				Civilstånd					
					Ogifta		Gifta ¹		Änkor och änklingar ²		Fränskilda ³	
			Män	Kvinnor	Män	Kvinnor	Män	Kvinnor	Män	Kvinnor	Män	Kvinnor
Samtliga		91 710	44 788	46 922	7 670	4 965	21 245	9 828	9 801	26 481	6 072	5 648
2005	0	216	115	101	115	101	-	-	-	-	-	-
2004	0	30	16	14	16	14	-	-	-	-	-	-
2004	1	26	13	13	13	13	-	-	-	-	-	-
2003	1	16	11	5	11	5	-	-	-	-	-	-
2003	2	8	2	6	2	6	-	-	-	-	-	-
2002	2	6	3	3	3	3	-	-	-	-	-	-
2002	3	13	10	3	10	3	-	-	-	-	-	-
2001	3	6	3	3	3	3	-	-	-	-	-	-
2001	4	3	2	1	2	1	-	-	-	-	-	-
2000	4	5	2	3	2	3	-	-	-	-	-	-
2000	5	7	5	2	5	2	-	-	-	-	-	-
1999	5	5	5	-	5	-	-	-	-	-	-	-
1999	6	9	6	3	6	3	-	-	-	-	-	-
1998	6	6	4	2	4	2	-	-	-	-	-	-
1998	7	4	2	2	2	2	-	-	-	-	-	-
1997	7	3	2	1	2	1	-	-	-	-	-	-
1997	8	4	3	1	3	1	-	-	-	-	-	-
1996	8	4	3	1	3	1	-	-	-	-	-	-
1996	9	3	1	2	1	2	-	-	-	-	-	-
1995	9	4	2	2	2	2	-	-	-	-	-	-
1995	10	6	3	3	3	3	-	-	-	-	-	-
1994	10	2	1	1	1	1	-	-	-	-	-	-
1994	11	1	1	-	1	-	-	-	-	-	-	-
1993	11	5	4	1	4	1	-	-	-	-	-	-
1993	12	5	3	2	3	2	-	-	-	-	-	-
1992	12	3	-	3	-	3	-	-	-	-	-	-
1992	13	13	8	5	8	5	-	-	-	-	-	-
1991	13	11	7	4	7	4	-	-	-	-	-	-
1991	14	5	3	2	3	2	-	-	-	-	-	-
1990	14	11	8	3	8	3	-	-	-	-	-	-
1990	15	8	6	2	6	2	-	-	-	-	-	-
1989	15	21	12	9	12	9	-	-	-	-	-	-
1989	16	10	6	4	6	4	-	-	-	-	-	-
1988	16	10	8	2	8	2	-	-	-	-	-	-
1988	17	18	12	6	12	6	-	-	-	-	-	-
1987	17	11	9	2	9	2	-	-	-	-	-	-
1987	18	19	14	5	13	5	1	-	-	-	-	-
1986	18	12	9	3	9	3	-	-	-	-	-	-
1986	19	26	17	9	17	9	-	-	-	-	-	-
1985	19	18	14	4	14	4	-	-	-	-	-	-
1985	20	25	16	9	16	8	-	1	-	-	-	-
1984	20	23	16	7	16	6	-	1	-	-	-	-
1984	21	29	21	8	20	8	1	-	-	-	-	-
1983	21	28	17	11	17	11	-	-	-	-	-	-
1983	22	25	21	4	21	4	-	-	-	-	-	-
1982	22	25	17	8	16	8	1	-	-	-	-	-
1982	23	22	15	7	15	7	-	-	-	-	-	-
1981	23	25	18	7	18	6	-	1	-	-	-	-
1981	24	25	20	5	20	4	-	1	-	-	-	-
1980	24	20	17	3	17	3	-	-	-	-	-	-
1980	25	36	28	8	28	8	-	-	-	-	-	-
1979	25	19	16	3	14	2	2	1	-	-	-	-
1979	26	27	22	5	22	4	-	1	-	-	-	-
1978	26	27	18	9	17	8	1	1	-	-	-	-
1978	27	19	14	5	12	5	1	-	-	-	1	-

2.3.1 (forts.)

Födelse- år	Ålder	Samt- liga	därav efter									
			Kön		Civilstånd							
			Män	Kvinnor	Ogifta		Gifta ¹		Änkor och änklingar ²		Frånskilda ³	
					Män	Kvinnor	Män	Kvinnor	Män	Kvinnor	Män	Kvinnor
1977	27	26	17	9	16	8	1	1	-	-	-	-
1977	28	27	19	8	17	6	-	2	-	-	2	-
1976	28	28	24	4	20	4	2	-	-	-	2	-
1976	29	28	21	7	20	5	-	-	-	-	1	2
1975	29	34	24	10	22	7	2	3	-	-	-	-
1975	30	36	23	13	22	9	-	4	-	-	1	-
1974	30	29	15	14	13	9	2	5	-	-	-	-
1974	31	40	21	19	17	14	3	5	-	-	1	-
1973	31	24	15	9	14	8	-	1	-	-	1	-
1973	32	29	19	10	17	6	1	3	-	-	1	1
1972	32	35	29	6	27	4	-	1	-	-	2	1
1972	33	20	11	9	9	8	1	-	-	-	1	1
1971	33	25	20	5	18	2	1	3	-	-	1	-
1971	34	27	20	7	13	6	6	-	-	-	1	1
1970	34	35	21	14	14	5	4	6	-	1	3	2
1970	35	43	31	12	19	7	8	5	-	-	4	-
1969	35	37	25	12	21	7	3	3	-	-	1	2
1969	36	40	25	15	14	6	9	7	-	-	2	2
1968	36	33	16	17	11	10	3	6	-	-	2	1
1968	37	38	21	17	14	11	5	4	-	-	2	2
1967	37	41	24	17	16	4	7	10	-	-	1	3
1967	38	42	21	21	15	8	4	7	-	-	2	6
1966	38	55	34	21	21	6	9	7	-	-	4	8
1966	39	64	44	20	22	11	13	7	-	-	9	2
1965	39	59	37	22	27	15	7	4	-	-	3	3
1965	40	44	28	16	17	6	7	8	-	-	4	2
1964	40	67	41	26	23	13	10	10	-	-	8	3
1964	41	66	47	19	25	10	14	6	-	-	8	3
1963	41	67	39	28	22	13	10	8	-	-	7	7
1963	42	61	41	20	21	9	16	6	-	-	4	5
1962	42	79	53	26	30	15	11	6	-	-	12	5
1962	43	79	46	33	22	15	18	9	-	1	6	8
1961	43	76	49	27	30	15	11	8	-	-	8	4
1961	44	61	36	25	19	4	9	12	-	1	8	8
1960	44	85	63	22	34	8	17	9	1	-	11	5
1960	45	85	49	36	28	19	14	10	-	2	7	5
1959	45	86	57	29	28	12	18	12	-	1	11	4
1959	46	93	61	32	28	13	14	11	-	-	19	8
1958	46	104	59	45	30	14	17	21	-	-	12	10
1958	47	79	54	25	27	6	17	11	2	1	8	7
1957	47	112	72	40	41	11	14	17	-	1	17	11
1957	48	105	60	45	26	15	13	16	1	-	20	14
1956	48	128	79	49	43	18	19	17	-	-	17	14
1956	49	142	86	56	40	17	27	26	1	-	18	13
1955	49	137	91	46	43	13	28	25	1	2	19	6
1955	50	146	75	71	34	27	23	29	-	3	18	12
1954	50	145	82	63	43	20	20	29	2	1	17	13
1954	51	145	79	66	32	24	30	24	-	-	17	18
1953	51	165	92	73	38	19	33	36	2	2	19	16
1953	52	178	105	73	50	18	35	28	-	3	20	24
1952	52	185	110	75	52	14	34	33	1	3	23	25
1952	53	218	142	76	55	15	49	35	1	4	37	22
1951	53	219	139	80	46	19	64	36	1	6	28	19
1951	54	215	127	88	54	21	39	41	1	5	33	21
1950	54	216	133	83	50	21	53	43	2	5	28	14

2.3.1 (forts.)

Födelse- år	Ålder	Samt- liga	därav efter									
			Kön		Civilstånd							
			Män	Kvinnor	Ogifta		Gifta ¹		Änkor och änklingar ²		Fränskilda ³	
					Män	Kvinnor	Män	Kvinnor	Män	Kvinnor	Män	Kvinnor
1950	55	262	162	100	59	20	60	46	6	4	37	30
1949	55	260	152	108	55	18	66	52	1	5	30	33
1949	56	299	172	127	63	27	61	62	2	5	46	33
1948	56	303	187	116	56	30	70	43	1	6	60	37
1948	57	324	177	147	48	30	82	72	1	4	46	41
1947	57	332	195	137	60	24	83	62	3	10	49	41
1947	58	328	192	136	55	31	75	67	2	6	60	32
1946	58	328	205	123	58	29	84	53	2	7	61	34
1946	59	368	234	134	63	17	106	64	3	8	62	45
1945	59	435	257	178	65	33	113	92	8	13	71	40
1945	60	415	249	166	63	23	113	84	9	19	64	40
1944	60	444	275	169	74	25	121	83	4	16	76	45
1944	61	445	269	176	61	21	125	83	10	19	73	53
1943	61	442	263	179	62	18	113	83	5	19	83	59
1943	62	462	285	177	67	20	137	92	4	21	77	44
1942	62	441	276	165	48	20	138	75	8	10	82	60
1942	63	473	277	196	68	23	132	101	9	11	68	61
1941	63	452	274	178	50	15	137	86	8	21	79	56
1941	64	406	251	155	52	21	123	79	6	16	70	39
1940	64	438	263	175	56	20	117	86	11	29	79	40
1940	65	507	315	192	51	23	175	92	13	36	76	41
1939	65	511	302	209	55	24	149	100	25	35	73	50
1939	66	530	335	195	65	24	166	99	20	33	84	39
1938	66	586	364	222	59	23	191	109	21	35	93	55
1938	67	546	324	222	66	33	158	115	20	29	80	45
1937	67	505	312	193	60	24	170	81	17	30	65	58
1937	68	590	361	229	59	31	184	108	25	36	93	54
1936	68	549	342	207	63	23	188	109	16	41	75	34
1936	69	581	360	221	68	18	179	96	21	56	92	51
1935	69	615	361	254	62	28	180	125	33	58	86	43
1935	70	639	396	243	64	29	210	118	38	48	84	48
1934	70	634	366	268	63	23	187	130	30	50	86	65
1934	71	632	372	260	53	28	203	97	33	70	83	65
1933	71	651	403	248	69	21	207	110	40	61	87	56
1933	72	698	415	283	68	26	223	136	36	72	88	49
1932	72	782	451	331	76	33	263	132	42	110	70	56
1932	73	764	452	312	72	37	244	116	45	92	91	67
1931	73	882	558	324	83	28	307	149	61	92	107	55
1931	74	891	526	365	72	33	320	143	45	120	89	69
1930	74	958	562	396	75	39	306	150	63	123	118	84
1930	75	1 010	595	415	79	27	347	155	75	162	94	71
1929	75	925	542	383	75	29	325	144	67	145	75	65
1929	76	1 003	574	429	68	30	309	156	87	193	110	50
1928	76	1 139	644	495	91	33	367	184	92	193	94	85
1928	77	1 153	619	534	83	47	380	177	71	240	85	70
1927	77	1 154	665	489	103	36	343	169	110	217	109	67
1927	78	1 200	660	540	83	38	373	188	107	238	97	76
1926	78	1 319	710	609	103	54	379	185	127	282	101	88
1926	79	1 361	760	601	99	47	427	180	133	274	101	100
1925	79	1 442	806	636	92	51	466	174	143	334	105	77
1925	80	1 524	812	712	112	52	456	187	158	374	86	99
1924	80	1 544	831	713	107	55	475	190	153	383	96	85
1924	81	1 621	878	743	96	63	501	190	191	401	90	89
1923	81	1 690	863	827	108	59	491	202	180	475	84	91
1923	82	1 671	866	805	106	63	489	187	195	457	76	98

2.3.1 (forts.)

Födelse- år	Ålder	Samt- liga	därav efter									
			Kön		Civilstånd							
			Män	Kvinnor	Ogifta		Gifta ¹		Änkor och änklingar ²		Frånskilda ³	
					Män	Kvinnor	Män	Kvinnor	Män	Kvinnor	Män	Kvinnor
1922	82	1 779	911	868	108	67	489	178	233	528	81	95
1922	83	1 935	944	991	109	66	500	185	259	631	76	109
1921	83	1 980	956	1 024	100	61	493	209	273	644	90	110
1921	84	1 966	938	1 028	101	84	492	182	275	650	70	112
1920	84	2 199	1 065	1 134	107	73	558	193	312	748	88	120
1920	85	2 198	1 039	1 159	100	83	550	206	311	762	78	108
1919	85	1 925	924	1 001	94	78	460	157	298	680	72	86
1919	86	1 694	711	983	73	76	347	142	229	673	62	92
1918	86	1 907	875	1 032	78	72	446	135	296	735	55	90
1918	87	1 789	758	1 031	58	78	358	142	288	731	54	80
1917	87	1 885	813	1 072	79	82	391	135	293	766	50	89
1917	88	1 783	724	1 059	52	69	329	98	295	807	48	85
1916	88	1 763	725	1 038	67	88	306	97	304	780	48	73
1916	89	1 692	645	1 047	57	81	283	93	272	810	33	63
1915	89	1 645	629	1 016	56	85	253	69	278	798	42	64
1915	90	1 576	569	1 007	40	80	235	65	272	779	22	83
1914	90	1 621	613	1 008	49	78	251	71	287	788	26	71
1914	91	1 417	482	935	37	77	176	64	247	727	22	67
1913	91	1 469	474	995	52	90	177	47	227	802	18	56
1913	92	1 264	427	837	41	68	146	40	220	677	20	52
1912	92	1 344	420	924	33	83	148	50	218	737	21	54
1912	93	1 141	369	772	32	72	121	29	191	623	25	48
1911	93	1 086	366	720	23	85	127	19	205	567	11	49
1911	94	927	286	641	31	59	93	18	152	526	10	38
1910	94	911	272	639	20	62	77	20	169	518	6	39
1910	95	697	199	498	16	61	58	9	118	405	7	23
1909	95	694	205	489	18	42	52	11	126	408	9	28
1909	96	576	142	434	11	44	32	8	95	347	4	35
1908	96	498	120	378	8	47	31	5	76	308	5	18
1908	97	434	104	330	10	36	25	6	64	274	5	14
1907	97	424	102	322	5	25	18	4	76	274	3	19
1907	98	284	54	230	5	22	12	3	37	195	-	10
1906	98	278	59	219	5	22	11	-	41	192	2	5
1906	99	211	34	177	3	15	6	2	25	147	-	13
1905	99	166	21	145	1	19	5	1	15	116	-	9
1905	100	125	18	107	-	15	4	-	14	88	-	4
1904	100	134	23	111	2	18	2	-	19	90	-	3
1904	101	84	12	72	1	5	3	-	8	62	-	5
1903	101	92	13	79	1	18	2	-	9	58	1	3
1903	102	57	11	46	2	4	1	1	8	39	-	2
1902	102	47	6	41	-	5	-	-	6	34	-	2
1902	103	24	-	24	-	4	-	-	-	20	-	-
1901	103	22	5	17	-	2	1	1	4	14	-	-
1901	104	15	2	13	-	2	-	-	2	11	-	-
1900	104	10	1	9	-	2	-	-	1	7	-	-
1900	105	3	-	3	-	-	-	-	-	3	-	-
1899	105	9	1	8	1	-	-	1	-	6	-	1
1899	106	2	-	2	-	1	-	-	-	1	-	-
1898	106	5	1	4	-	-	-	-	1	4	-	-
1898	107	4	-	4	-	2	-	-	-	2	-	-
1897	107	2	-	2	-	-	-	-	-	2	-	-
1896	108	1	-	1	-	-	-	-	-	1	-	-
1895	110	1	-	1	-	-	-	1	-	-	-	-

1) Gifta inkluderar även registrerade partnerskap. 2) Skilda inkluderar även skilda partner

3) Änkor/änklingar inkluderar även efterlevande partner

2.3.2 Döda länsvis m.m. efter kön, ålder och civilstånd 2005

2.3.2 Deaths by sex, age and marital status by county etc. 2005

Kön Län Storstadsområde Riksområde	Samt- liga	Ålder													
		under 1 dag	1–6 dagar	7–27 dagar	28 da- gar – 11 må- nader	Sum- ma under 1 år	1–4	5–9	10–14	15–19	20–24	25–29	30–34	35–39	40–44
Män															
Riket	44 788	30	33	16	52	131	46	33	38	107	178	203	194	278	443
Län															
Stockholms län	7 338	3	7	4	17	31	11	6	7	24	20	32	44	56	87
Uppsala län	1 192	1	1	3	3	8	2	1	-	4	9	3	8	9	11
Södermanlands län	1 371	-	1	-	6	7	2	1	1	4	6	5	7	7	17
Östergötlands län	2 104	4	-	-	2	6	3	1	1	1	5	11	5	11	17
Jönköpings län	1 648	4	1	-	2	7	1	2	2	3	8	9	5	12	18
Kronobergs län	967	-	-	1	1	2	2	-	1	2	3	5	3	10	11
Kalmar län	1 432	1	3	-	-	4	1	-	2	3	5	5	3	7	13
Gotlands län	321	-	-	-	-	-	-	-	-	-	1	3	-	-	2
Blekinge län	829	2	1	1	-	4	1	-	1	-	3	3	-	3	7
Skåne län	5 613	3	5	-	5	13	1	6	7	14	25	24	28	36	58
Hallands län	1 409	-	-	2	1	3	3	2	-	4	7	6	7	11	10
Västra Götalands län	7 593	7	4	3	7	21	6	6	5	17	28	42	27	51	77
Värmlands län	1 643	-	2	-	-	2	1	2	4	8	6	7	9	10	15
Örebro län	1 533	1	-	1	2	4	2	2	1	4	8	10	8	11	14
Västmanlands län	1 431	1	3	-	1	5	-	-	2	-	3	8	6	13	7
Dalarnas län	1 664	1	1	1	3	6	2	-	-	5	9	4	9	8	18
Gävleborgs län	1 638	-	1	-	-	1	3	1	1	4	7	1	6	4	17
Västernorrlands län	1 491	-	2	-	2	4	2	2	-	3	7	8	7	6	8
Jämtlands län	807	-	-	-	-	-	-	-	-	-	3	2	5	4	7
Västerbottens län	1 283	-	1	-	-	1	2	1	2	4	9	11	2	5	14
Norrbottens län	1 481	2	-	-	-	2	1	-	1	3	6	4	5	4	15
Storstadsområden¹															
Stor-Stockholm	7 338	3	7	4	17	31	11	6	7	24	20	32	44	56	87
Stor-Göteborg	3 851	3	2	4	4	13	5	2	2	11	19	26	12	31	32
Stor-Malmö	2 649	1	3	-	2	6	1	4	4	6	11	14	15	17	39
Riksområden															
Stockholm	7 338	3	7	4	17	31	11	6	7	24	20	32	44	56	87
Östra mellansverige	7 631	7	5	4	14	30	9	5	5	13	31	37	34	51	66
Småland med öarna	4 368	5	4	1	3	13	4	2	5	8	17	22	11	29	44
Sydsverige	6 442	5	6	1	5	17	2	6	8	14	28	27	28	39	65
Västsverige	9 002	7	4	5	8	24	9	8	5	21	35	48	34	62	87
Norra mellansverige	4 945	1	4	1	3	9	6	3	5	17	22	12	24	22	50
Mellersta Norrland	2 298	-	2	-	2	4	2	2	-	3	10	10	12	10	15
Övre Norrland	2 764	2	1	-	-	3	3	1	3	7	15	15	7	9	29

1) Enligt indelningen den 1 januari 2005.

45-49	50-54	55-59	60-64	65-69	70-74	75-79	80-84	85-89	90-94	95-	Ogifta			
											Ogifta	Gifta	Änkl. och änkor	Frånskilda
668	1 084	1 933	2 682	3 376	4 501	6 575	9 064	7 843	4 278	1 133	7 670	21 245	9 801	6 072
127	231	387	495	600	742	991	1 402	1 233	641	171	1 191	3 377	1 513	1 257
16	29	63	64	102	104	151	240	203	127	38	199	548	268	177
18	29	69	86	109	125	202	294	233	117	32	215	672	293	191
33	46	99	119	159	198	310	448	345	227	59	336	1 041	478	249
23	27	50	92	113	151	247	312	316	207	43	256	861	368	163
11	13	40	40	64	118	123	201	171	111	36	195	466	211	95
14	36	59	84	124	141	215	291	244	141	40	282	685	307	158
7	7	9	17	24	33	53	68	61	28	8	52	147	73	49
9	17	39	45	66	104	115	152	156	91	13	135	402	178	114
81	142	243	330	404	597	829	1 149	939	518	169	842	2 804	1 186	781
15	27	59	72	97	137	207	309	268	135	30	212	763	282	152
124	186	322	446	562	745	1 111	1 525	1 365	736	191	1 343	3 557	1 684	1 009
22	44	41	113	119	169	251	360	286	152	22	315	752	359	217
26	36	63	98	91	124	217	319	290	169	36	249	721	388	175
25	35	55	95	128	147	200	259	246	163	34	234	660	324	213
18	35	71	91	112	149	244	346	317	159	61	281	760	396	227
19	40	67	94	137	170	272	319	288	145	42	281	730	386	241
26	20	56	94	114	166	250	312	258	119	29	302	653	332	204
12	15	27	45	51	77	128	165	147	101	18	185	346	180	96
17	34	49	78	80	137	204	275	232	96	30	267	607	284	125
25	35	65	84	120	167	255	318	245	95	31	298	693	311	179
127	231	387	495	600	742	991	1 402	1 233	641	171	1 191	3 377	1 513	1 257
67	97	180	251	299	392	521	788	657	358	88	642	1 792	849	568
43	72	117	160	197	289	392	547	427	222	66	400	1 356	528	365
127	231	387	495	600	742	991	1 402	1 233	641	171	1 191	3 377	1 513	1 257
118	175	349	462	589	698	1 080	1 560	1 317	803	199	1 233	3 642	1 751	1 005
55	83	158	233	325	443	638	872	792	487	127	785	2 159	959	465
90	159	282	375	470	701	944	1 301	1 095	609	182	977	3 206	1 364	895
139	213	381	518	659	882	1 318	1 834	1 633	871	221	1 555	4 320	1 966	1 161
59	119	179	298	368	488	767	1 025	891	456	125	877	2 242	1 141	685
38	35	83	139	165	243	378	477	405	220	47	487	999	512	300
42	69	114	162	200	304	459	593	477	191	61	565	1 300	595	304

2.3.2 (forts.)

Kön Län Storstadsområde Riksområde	Samt- liga	Ålder													
		under 1 dag	1–6 dagar	7–27 dagar	28 da- gar – 11 må- nader	Sum- ma under 1 år	1–4	5–9	10–14	15–19	20–24	25–29	30–34	35–39	40–44
Kvinnor															
Riket	46 922	25	27	19	44	115	37	16	24	46	69	68	106	174	242
Län															
Stockholms län	8 179	8	6	9	9	32	7	-	4	7	12	12	22	35	50
Uppsala län	1 281	-	1	-	1	2	3	-	1	-	1	-	7	5	12
Södermanlands län	1 409	-	1	-	1	2	2	4	4	1	-	4	7	6	8
Östergötlands län	2 270	-	1	-	1	2	2	-	-	5	3	5	5	9	12
Jönköpings län	1 769	2	-	-	1	3	1	1	-	2	4	7	4	3	9
Kronobergs län	947	-	1	-	-	1	1	-	-	-	-	-	-	5	4
Kalmar län	1 438	2	-	1	1	4	-	-	-	-	3	3	2	1	5
Gotlands län	300	1	-	-	-	1	-	-	-	1	-	1	2	1	-
Blekinge län	851	-	-	1	3	4	1	-	2	1	-	1	-	5	3
Skåne län	6 228	3	3	2	8	16	7	3	2	6	10	7	12	29	26
Hallands län	1 344	1	1	-	2	4	4	-	2	2	1	2	6	4	8
Västra Götalands län	7 782	6	4	3	6	19	5	3	3	8	14	9	14	36	42
Värmlands län	1 654	-	3	1	-	4	-	1	1	2	4	3	1	6	12
Örebro län	1 569	-	1	-	1	2	1	-	-	-	1	3	1	8	5
Västmanlands län	1 394	-	4	-	1	5	1	-	-	1	4	1	3	3	11
Dalarnas län	1 673	-	1	1	1	3	-	1	-	3	-	-	4	4	4
Gävleborgs län	1 845	-	-	-	5	5	-	-	1	2	4	2	4	3	6
Västernorrlands län	1 590	-	-	-	1	1	-	-	-	1	1	-	2	5	9
Jämtlands län	798	-	-	-	1	1	-	1	2	1	1	1	5	-	5
Västerbottens län	1 280	1	-	-	-	1	-	-	2	2	2	5	3	1	4
Norrbottens län	1 321	1	-	1	1	3	2	2	-	1	4	2	2	5	7
Storstadsområden¹															
Stor-Stockholm	8 179	8	6	9	9	32	7	-	4	7	12	12	22	35	50
Stor-Göteborg	4 046	4	1	2	3	10	1	1	2	7	7	7	8	18	23
Stor-Malmö	3 007	-	2	1	6	9	2	3	-	4	5	4	4	17	10
Riksområden															
Stockholm	8 179	8	6	9	9	32	7	-	4	7	12	12	22	35	50
Östra mellansverige	7 923	-	8	-	5	13	9	4	5	7	9	13	23	31	48
Småland med öarna	4 454	5	1	1	2	9	2	1	-	3	7	11	8	10	18
Sydsverige	7 079	3	3	3	11	20	8	3	4	7	10	8	12	34	29
Västsverige	9 126	7	5	3	8	23	9	3	5	10	15	11	20	40	50
Norra mellansverige	5 172	-	4	2	6	12	-	2	2	7	8	5	9	13	22
Mellersta Norrland	2 388	-	-	-	2	2	-	1	2	2	2	1	7	5	14
Övre Norrland	2 601	2	-	1	1	4	2	2	2	3	6	7	5	6	11

1) Enligt indelningen den 1 januari 2005.

45-49	50-54	55-59	60-64	65-69	70-74	75-79	80-84	85-89	90-94	95-	Ogifta			
											Ogifta	Gifta	Änkl. och änkor	Från- skilda
403	748	1 306	1 736	2 144	3 030	5 131	8 845	10 438	8 478	3 766	4 965	9 828	26 481	5 648
80	122	260	344	360	501	815	1 493	1 750	1 480	793	1 016	1 630	4 121	1 412
11	28	27	56	62	99	132	240	266	227	102	123	309	705	144
11	32	43	46	67	92	159	268	325	238	90	127	310	824	148
17	27	60	95	98	160	248	428	505	416	173	216	473	1 329	252
15	22	40	44	72	99	198	351	441	344	109	212	367	1 060	130
8	18	19	34	42	49	99	170	213	199	85	101	193	577	76
18	27	38	50	65	96	154	266	291	289	126	168	294	846	130
4	3	12	9	15	16	26	55	74	61	19	26	62	183	29
5	19	16	36	42	56	73	137	221	152	77	84	176	509	82
57	109	170	269	268	418	680	1 105	1 352	1 154	528	634	1 356	3 457	781
14	21	41	47	65	78	119	245	294	261	126	135	309	789	111
73	121	228	273	344	464	881	1 476	1 711	1 419	639	844	1 633	4 373	932
13	25	40	58	81	101	198	331	386	275	112	176	332	966	180
9	26	53	53	51	101	174	312	357	289	123	143	320	921	185
10	23	42	55	77	89	144	252	328	253	92	114	320	805	155
12	15	47	44	79	116	183	373	400	278	107	155	331	997	190
13	28	45	63	90	139	200	355	419	329	137	188	358	1 072	227
11	31	44	65	87	117	200	275	360	270	111	155	360	908	167
7	13	21	21	45	44	98	168	165	143	56	111	158	448	81
6	18	28	25	57	97	162	279	305	203	80	118	255	808	99
9	20	32	49	77	98	188	266	275	198	81	119	282	783	137
80	122	260	344	360	501	815	1 493	1 750	1 480	793	1 016	1 630	4 121	1 412
45	66	119	158	166	261	433	740	899	754	321	423	850	2 189	584
31	46	78	126	136	192	363	530	656	519	272	297	637	1 642	431
80	122	260	344	360	501	815	1 493	1 750	1 480	793	1 016	1 630	4 121	1 412
58	136	225	305	355	541	857	1 500	1 781	1 423	580	723	1 732	4 584	884
45	70	109	137	194	260	477	842	1 019	893	339	507	916	2 666	365
62	128	186	305	310	474	753	1 242	1 573	1 306	605	718	1 532	3 966	863
87	142	269	320	409	542	1 000	1 721	2 005	1 680	765	979	1 942	5 162	1 043
38	68	132	165	250	356	581	1 059	1 205	882	356	519	1 021	3 035	597
18	44	65	86	132	161	298	443	525	413	167	266	518	1 356	248
15	38	60	74	134	195	350	545	580	401	161	237	537	1 591	236

2.3.2 (forts.)

Kön Län Storstadsområde Riksområde	Samt- liga	Ålder													
		under 1 dag	1–6 dagar	7–27 dagar	28 da- gar – 11 må- nader	Sum- ma under 1 år	1–4	5–9	10–14	15–19	20–24	25–29	30–34	35–39	40–44
Samtliga															
Riket	91 710	55	60	35	96	246	83	49	62	153	247	271	300	452	685
Län															
Stockholms län	15 517	11	13	13	26	63	18	6	11	31	32	44	66	91	137
Uppsala län	2 473	1	2	3	4	10	5	1	1	4	10	3	15	14	23
Södermanlands län	2 780	-	2	-	7	9	4	5	5	5	6	9	14	13	25
Östergötlands län	4 374	4	1	-	3	8	5	1	1	6	8	16	10	20	29
Jönköpings län	3 417	6	1	-	3	10	2	3	2	5	12	16	9	15	27
Kronobergs län	1 914	-	1	1	1	3	3	-	1	2	3	5	3	15	15
Kalmar län	2 870	3	3	1	1	8	1	-	2	3	8	8	5	8	18
Gotlands län	621	1	-	-	-	1	-	-	-	1	1	4	2	1	2
Blekinge län	1 680	2	1	2	3	8	2	-	3	1	3	4	-	8	10
Skåne län	11 841	6	8	2	13	29	8	9	9	20	35	31	40	65	84
Hallands län	2 753	1	1	2	3	7	7	2	2	6	8	8	13	15	18
Västra Götalands län	15 375	13	8	6	13	40	11	9	8	25	42	51	41	87	119
Värmlands län	3 297	-	5	1	-	6	1	3	5	10	10	10	10	16	27
Örebro län	3 102	1	1	1	3	6	3	2	1	4	9	13	9	19	19
Västmanlands län	2 825	1	7	-	2	10	1	-	2	1	7	9	9	16	18
Dalarnas län	3 337	1	2	2	4	9	2	1	-	8	9	4	13	12	22
Gävleborgs län	3 483	-	1	-	5	6	3	1	2	6	11	3	10	7	23
Västernorrlands län	3 081	-	2	-	3	5	2	2	-	4	8	8	9	11	17
Jämtlands län	1 605	-	-	-	1	1	-	1	2	1	4	3	10	4	12
Västerbottens län	2 563	1	1	-	-	2	2	1	4	6	11	16	5	6	18
Norrbottens län	2 802	3	-	1	1	5	3	2	1	4	10	6	7	9	22
Storstadsområden¹															
Stor-Stockholm	15 517	11	13	13	26	63	18	6	11	31	32	44	66	91	137
Stor-Göteborg	7 897	7	3	6	7	23	6	3	4	18	26	33	20	49	55
Stor-Malmö	5 656	1	5	1	8	15	3	7	4	10	16	18	19	34	49
Riksområden															
Stockholm	15 517	11	13	13	26	63	18	6	11	31	32	44	66	91	137
Östra mellansverige	15 554	7	13	4	19	43	18	9	10	20	40	50	57	82	114
Småland med öarna	8 822	10	5	2	5	22	6	3	5	11	24	33	19	39	62
Sydsverige	13 521	8	9	4	16	37	10	9	12	21	38	35	40	73	94
Västsverige	18 128	14	9	8	16	47	18	11	10	31	50	59	54	102	137
Norra mellansverige	10 117	1	8	3	9	21	6	5	7	24	30	17	33	35	72
Mellersta Norrland	4 686	-	2	-	4	6	2	3	2	5	12	11	19	15	29
Övre Norrland	5 365	4	1	1	1	7	5	3	5	10	21	22	12	15	40

1) Enligt indelningen den 1 januari 2005.

											Ogifta			
45-49	50-54	55-59	60-64	65-69	70-74	75-79	80-84	85-89	90-94	95-	Ogifta	Gifta	Änkl. och änkor	Från- skilda
1 071	1 832	3 239	4 418	5 520	7 531	11 706	17 909	18 281	12 756	4 899	12 635	31 073	36 282	11 720
207	353	647	839	960	1 243	1 806	2 895	2 983	2 121	964	2 207	5 007	5 634	2 669
27	57	90	120	164	203	283	480	469	354	140	322	857	973	321
29	61	112	132	176	217	361	562	558	355	122	342	982	1 117	339
50	73	159	214	257	358	558	876	850	643	232	552	1 514	1 807	501
38	49	90	136	185	250	445	663	757	551	152	468	1 228	1 428	293
19	31	59	74	106	167	222	371	384	310	121	296	659	788	171
32	63	97	134	189	237	369	557	535	430	166	450	979	1 153	288
11	10	21	26	39	49	79	123	135	89	27	78	209	256	78
14	36	55	81	108	160	188	289	377	243	90	219	578	687	196
138	251	413	599	672	1 015	1 509	2 254	2 291	1 672	697	1 476	4 160	4 643	1 562
29	48	100	119	162	215	326	554	562	396	156	347	1 072	1 071	263
197	307	550	719	906	1 209	1 992	3 001	3 076	2 155	830	2 187	5 190	6 057	1 941
35	69	81	171	200	270	449	691	672	427	134	491	1 084	1 325	397
35	62	116	151	142	225	391	631	647	458	159	392	1 041	1 309	360
35	58	97	150	205	236	344	511	574	416	126	348	980	1 129	368
30	50	118	135	191	265	427	719	717	437	168	436	1 091	1 393	417
32	68	112	157	227	309	472	674	707	474	179	469	1 088	1 458	468
37	51	100	159	201	283	450	587	618	389	140	457	1 013	1 240	371
19	28	48	66	96	121	226	333	312	244	74	296	504	628	177
23	52	77	103	137	234	366	554	537	299	110	385	862	1 092	224
34	55	97	133	197	265	443	584	520	293	112	417	975	1 094	316
207	353	647	839	960	1 243	1 806	2 895	2 983	2 121	964	2 207	5 007	5 634	2 669
112	163	299	409	465	653	954	1 528	1 556	1 112	409	1 065	2 642	3 038	1 152
74	118	195	286	333	481	755	1 077	1 083	741	338	697	1 993	2 170	796
207	353	647	839	960	1 243	1 806	2 895	2 983	2 121	964	2 207	5 007	5 634	2 669
176	311	574	767	944	1 239	1 937	3 060	3 098	2 226	779	1 956	5 374	6 335	1 889
100	153	267	370	519	703	1 115	1 714	1 811	1 380	466	1 292	3 075	3 625	830
152	287	468	680	780	1 175	1 697	2 543	2 668	1 915	787	1 695	4 738	5 330	1 758
226	355	650	838	1 068	1 424	2 318	3 555	3 638	2 551	986	2 534	6 262	7 128	2 204
97	187	311	463	618	844	1 348	2 084	2 096	1 338	481	1 396	3 263	4 176	1 282
56	79	148	225	297	404	676	920	930	633	214	753	1 517	1 868	548
57	107	174	236	334	499	809	1 138	1 057	592	222	802	1 837	2 186	540

2.3.3 Döda efter kön, ålder och civilstånd, kommunvis 2005

2.3.3 Deaths by sex, age and marital status by municipality 2005

Män Län Kommun	Samt- liga	Ålder													
		Samt- liga under 1 dag	Under 1 dag	1-6 dagar	7-27 dagar	28 da- gar – 11 må- nader	1-4	5-9	10-14	15-19	20-24	25-29	30-34	35-39	40-44
Riket	44 788	131	30	33	16	52	46	33	38	107	178	203	194	278	443
Stockholms län	7 338	31	3	7	4	17	11	6	7	24	20	32	44	56	87
Botkyrka	233	1	-	-	-	1	1	-	-	-	2	1	2	2	4
Danderyd	118	-	-	-	-	-	-	-	-	-	-	1	1	2	-
Ekerö	63	-	-	-	-	-	-	-	-	-	-	-	1	-	-
Haninge	234	1	-	1	-	-	-	-	-	-	1	-	1	4	3
Huddinge	287	1	-	1	-	-	-	-	-	3	2	2	2	1	2
Järfälla	239	1	-	-	-	1	-	-	2	2	1	-	3	2	4
Lidingö	158	-	-	-	-	-	-	-	-	-	1	-	-	1	-
Nacka	266	1	1	-	-	-	-	-	-	-	1	1	1	2	2
Nortälje	333	1	-	-	-	1	-	1	-	2	-	1	2	2	4
Nykvam	18	-	-	-	-	-	-	-	-	-	-	-	-	-	-
Nynäshamn	121	1	-	-	1	-	-	-	1	1	-	2	1	1	3
Salem	33	-	-	-	-	-	1	-	-	-	-	-	-	1	-
Sigtuna	133	1	-	-	-	1	-	-	-	1	-	-	1	2	2
Sollentuna	189	2	-	-	-	2	-	-	-	-	-	1	2	1	3
Solna	269	1	-	-	-	1	1	-	-	1	-	2	1	-	3
Stockholm	3 272	15	2	5	3	5	7	3	3	10	7	13	21	25	44
Sundbyberg	161	3	-	-	-	3	-	-	-	-	1	-	1	2	1
Södertälje	353	-	-	-	-	-	-	1	1	1	-	2	-	3	5
Tyesö	115	-	-	-	-	-	-	-	-	2	1	1	-	-	2
Täby	189	1	-	-	-	1	-	-	-	-	-	1	2	1	1
Upplands Väsby	126	-	-	-	-	-	-	-	-	-	3	-	1	-	1
Upplands-Bro	78	-	-	-	-	-	-	-	-	-	-	-	-	1	1
Vallentuna	92	-	-	-	-	-	-	1	-	-	-	2	-	2	1
Vaxholm	36	-	-	-	-	-	-	-	-	-	-	-	-	-	-
Värmdö	107	-	-	-	-	-	1	-	-	-	-	1	-	1	1
Österåker	115	1	-	-	-	1	-	-	-	1	-	1	1	-	-
Uppsala län	1 192	8	1	1	3	3	2	1	-	4	9	3	8	9	11
Enköping	183	-	-	-	-	-	-	-	-	-	2	2	1	-	-
Håbo	47	-	-	-	-	-	-	-	-	1	-	-	-	-	1
Knivsta	32	1	1	-	-	-	1	-	-	-	-	-	-	1	1
Tierp	124	-	-	-	-	-	-	-	-	2	-	-	1	1	4
Uppsala	629	6	-	1	2	3	1	1	-	1	6	1	5	4	4
Älvkarleby	65	-	-	-	-	-	-	-	-	-	-	-	1	1	-
Östhammar	112	1	-	-	1	-	-	-	-	-	1	-	-	2	1
Södermanlands län	1 371	7	-	1	-	6	2	1	1	4	6	5	7	7	17
Eskilstuna	479	5	-	-	-	5	1	1	-	1	4	2	3	1	6
Flen	97	-	-	-	-	-	-	-	-	1	-	1	1	-	-
Gnesta	49	-	-	-	-	-	-	-	-	1	-	-	-	1	-
Katrineholm	199	-	-	-	-	-	-	-	1	-	-	1	2	1	6
Nyköping	260	1	-	1	-	-	1	-	-	-	-	1	-	2	4
Oxelösund	54	-	-	-	-	-	-	-	-	-	2	-	-	-	-
Strängnäs	143	1	-	-	-	1	-	-	-	1	-	-	1	2	1
Trosa	41	-	-	-	-	-	-	-	-	-	-	-	-	-	-
Vingåker	49	-	-	-	-	-	-	-	-	-	-	-	-	-	-
Östergötlands län	2 104	6	4	-	-	2	3	1	1	1	5	11	5	11	17
Boxholm	25	-	-	-	-	-	-	-	-	-	-	-	-	-	-
Finspång	136	1	1	-	-	-	-	-	-	-	-	-	-	-	-
Kinda	67	-	-	-	-	-	-	-	1	-	1	-	-	-	-
Linköping	569	1	1	-	-	-	-	-	-	-	2	4	1	-	9
Mjölby	136	3	1	-	-	2	-	-	-	-	-	-	-	-	1
Motala	232	-	-	-	-	-	-	-	-	-	-	1	-	1	3
Norrköping	606	1	1	-	-	-	1	1	-	1	2	4	4	8	3
Söderköping	83	-	-	-	-	-	1	-	-	-	-	1	-	1	-
Vadstena	49	-	-	-	-	-	-	-	-	-	-	1	-	-	1
Valdemarsvik	64	-	-	-	-	-	1	-	-	-	-	-	-	-	-
Ydre	25	-	-	-	-	-	-	-	-	-	-	-	-	-	-
Åtvidaberg	61	-	-	-	-	-	-	-	-	-	-	-	-	-	-
Ödeshög	51	-	-	-	-	-	-	-	-	-	-	-	-	1	-

											Civilstånd				
45-49	50-54	55-59	60-64	65-69	70-74	75-79	80-84	85-89	90-94	95-	100-	Ogifta	Gifta	Änkl. och änkor	Frånskilda
668	1 084	1 933	2 682	3 376	4 501	6 575	9 064	7 843	4 278	1 040	93	7 670	21 245	9 801	6 072
127	231	387	495	600	742	991	1 402	1 233	641	159	12	1 191	3 377	1 513	1 257
4	7	22	26	20	29	41	36	20	12	2	1	35	113	35	50
-	1	3	2	6	9	13	26	28	23	2	1	10	65	37	6
1	2	5	8	7	6	5	12	7	7	2	-	8	38	12	5
3	6	18	27	25	35	32	38	26	10	4	-	35	108	37	54
8	9	19	24	30	40	30	41	46	23	4	-	39	135	57	56
3	8	16	20	30	30	41	31	30	14	1	-	41	126	40	32
1	4	8	4	8	12	23	34	38	20	4	-	13	96	34	15
4	6	12	18	24	25	33	58	44	25	9	-	37	131	56	42
7	6	10	21	31	29	45	70	63	32	4	2	46	162	72	53
1	1	1	3	2	3	2	4	1	-	-	-	1	15	1	1
1	3	6	6	16	9	17	24	19	8	2	-	23	56	21	21
-	1	2	4	7	4	3	5	2	1	2	-	4	23	4	2
8	4	10	16	12	14	11	25	18	7	1	-	17	64	24	28
4	7	11	18	18	21	20	35	28	12	6	-	24	108	31	26
3	10	11	19	23	28	31	49	56	26	4	-	44	109	61	55
59	103	161	182	221	284	441	676	587	317	87	6	613	1 357	725	577
4	6	9	13	8	17	19	27	29	15	6	-	33	68	30	30
7	12	11	21	36	37	62	77	57	16	4	-	55	170	71	57
3	3	4	15	11	16	18	23	10	6	-	-	16	63	19	17
2	8	6	7	18	26	24	39	33	14	6	-	23	96	41	29
-	10	11	8	8	8	21	12	30	10	2	1	22	57	21	26
1	5	7	5	8	7	18	10	12	2	1	-	13	43	14	8
1	1	8	6	9	9	12	15	11	12	2	-	12	42	23	15
1	1	3	1	3	6	5	6	6	4	-	-	3	21	6	6
-	4	6	8	14	17	11	16	14	11	2	-	9	53	17	28
1	3	7	13	5	21	13	13	18	14	2	1	15	58	24	18
16	29	63	64	102	104	151	240	203	127	36	2	199	548	268	177
3	6	10	9	17	16	18	35	34	18	11	1	31	90	40	22
-	-	4	4	7	9	6	6	5	3	1	-	2	24	8	13
-	-	3	1	3	2	5	5	6	2	1	-	6	11	7	8
1	3	5	5	8	8	5	35	26	18	2	-	15	60	34	15
9	16	33	36	59	58	94	115	99	65	15	1	116	282	136	95
-	2	3	3	3	4	9	16	10	9	4	-	11	28	19	7
3	2	5	6	5	7	14	28	23	12	2	-	18	53	24	17
18	29	69	86	109	125	202	294	233	117	31	1	215	672	293	191
7	9	24	34	42	44	78	99	66	38	13	1	90	208	108	73
-	3	4	3	12	11	13	12	21	12	3	-	13	52	21	11
2	1	5	3	8	5	1	9	7	4	2	-	12	24	5	8
3	7	6	13	13	16	23	50	36	17	4	-	30	92	50	27
1	6	14	16	14	24	41	60	50	23	2	-	34	146	48	32
-	-	2	7	3	7	9	11	8	3	2	-	4	28	11	11
4	3	9	7	10	13	19	33	26	12	1	-	21	75	27	20
1	-	1	1	4	4	5	8	12	3	2	-	3	23	9	6
-	-	4	2	3	1	13	12	7	5	2	-	8	24	14	3
33	46	99	119	159	198	310	448	345	227	53	6	336	1 041	478	249
1	-	-	1	2	4	5	6	4	2	-	-	4	11	7	3
1	3	6	13	13	13	20	32	20	8	5	1	21	75	28	12
-	-	2	3	6	4	11	10	16	8	4	1	11	34	18	4
6	11	31	23	49	53	86	125	94	58	15	1	88	286	124	71
4	2	7	13	4	15	18	17	22	24	5	1	22	59	42	13
7	7	9	14	8	20	25	56	44	33	4	-	36	116	49	31
10	14	31	33	42	62	101	125	97	52	13	1	97	281	143	85
1	3	3	8	8	3	14	19	10	8	2	1	15	49	13	6
-	1	1	2	6	5	6	13	4	7	2	-	5	31	8	5
2	1	4	4	7	7	6	13	11	8	-	-	9	32	15	8
-	-	-	2	5	2	2	8	3	3	-	-	7	13	3	2
-	3	2	-	6	6	9	14	11	9	1	-	11	28	17	5
1	1	3	3	3	4	7	10	9	7	2	-	10	26	11	4

2.3.3 (forts.)

Män Län Kommun	Samt- liga	Ålder													
		Samt- liga under 1 dag	Under 1 dag	1–6 dagar	7–27 dagar	28 da- gar – 11 må- nader	1–4	5–9	10–14	15–19	20–24	25–29	30–34	35–39	40–44
Jönköpings län	1 648	7	4	1	-	2	1	2	2	3	8	9	5	12	18
Aneby	37	-	-	-	-	-	-	-	-	-	-	-	-	-	-
Eksjö	103	-	-	-	-	-	-	1	-	1	-	-	-	1	1
Gislaved	128	-	-	-	-	-	-	-	-	-	1	1	1	-	2
Gnosjö	51	-	-	-	-	-	-	-	-	-	-	2	1	-	1
Habo	35	-	-	-	-	-	-	-	-	-	-	-	-	1	1
Jönköping	584	3	1	-	-	2	1	-	1	1	2	2	1	6	7
Mullsjö	30	-	-	-	-	-	-	-	-	-	1	-	-	-	-
Nässjö	158	2	1	1	-	-	-	-	-	-	-	2	-	-	2
Sävsjö	75	1	1	-	-	-	-	1	1	1	1	-	-	-	-
Tranås	94	-	-	-	-	-	-	-	-	-	2	-	-	-	1
Vaggeryd	63	1	1	-	-	-	-	-	-	-	-	-	-	-	-
Vetlanda	148	-	-	-	-	-	-	-	-	-	-	1	-	1	3
Värnamo	142	-	-	-	-	-	-	-	-	-	1	1	2	3	-
Kronobergs län	967	2	-	-	1	1	2	-	1	2	3	5	3	10	11
Alvesta	100	-	-	-	-	-	1	-	-	-	-	-	-	2	3
Lessebo	66	-	-	-	-	-	-	-	-	-	-	-	1	2	3
Ljungby	140	-	-	-	-	-	-	-	1	-	-	1	1	-	3
Markaryd	54	-	-	-	-	-	-	-	-	-	-	-	-	-	1
Tingsryd	112	-	-	-	-	-	-	-	-	-	1	1	-	1	-
Uppvidinge	56	-	-	-	-	-	-	-	-	-	1	-	-	1	-
Växjö	340	2	-	-	1	1	1	-	1	1	2	1	3	-	-
Älmhult	99	-	-	-	-	-	-	-	-	1	1	-	-	1	1
Kalmar Län	1 432	4	1	3	-	-	1	-	2	3	5	5	3	7	13
Borgholm	70	-	-	-	-	-	-	-	1	-	-	-	1	2	1
Emmaboda	69	-	-	-	-	-	-	-	-	-	-	-	-	-	2
Hultsfred	115	1	1	-	-	-	-	-	-	-	-	-	-	-	1
Högsby	54	-	-	-	-	-	-	-	-	-	-	-	-	-	-
Kalmar	272	-	-	-	-	-	-	-	-	-	-	1	-	2	1
Mönsterås	86	-	-	-	-	-	-	-	-	1	-	1	1	2	-
Mörbylånga	90	-	-	-	-	-	-	-	-	-	1	-	-	-	-
Nybro	150	-	-	-	-	-	-	-	-	-	3	-	-	-	2
Oskarshamn	158	1	-	1	-	-	1	-	-	1	-	-	-	-	1
Torsås	49	-	-	-	-	-	-	-	1	-	-	2	-	-	1
Vimmerby	103	2	-	2	-	-	-	-	-	-	-	-	-	-	1
Västervik	216	-	-	-	-	-	-	-	-	1	1	1	1	1	3
Gotlands län	321	-	-	-	-	-	-	-	-	-	1	3	-	-	2
Gotland	321	-	-	-	-	-	-	-	-	-	1	3	-	-	2
Blekinge län	829	4	2	1	1	-	1	-	1	-	3	3	-	3	7
Karlshamn	164	1	1	-	-	-	1	-	-	-	-	3	-	-	1
Karlskrona	340	1	-	1	-	-	-	-	-	-	2	-	-	2	1
Olofström	87	1	-	-	1	-	-	-	-	-	-	-	-	1	1
Ronneby	141	1	1	-	-	-	-	-	1	-	1	-	-	-	2
Sölvesborg	97	-	-	-	-	-	-	-	-	-	-	-	-	-	2
Skåne län	5 613	13	3	5	-	5	1	6	7	14	25	24	28	36	58
Bjuv	61	-	-	-	-	-	-	-	-	-	1	-	-	-	-
Bromölla	50	-	-	-	-	-	-	-	1	-	1	-	-	-	1
Burlöv	65	-	-	-	-	-	-	-	-	-	-	1	-	1	-
Båstad	95	-	-	-	-	-	-	-	-	-	-	-	-	-	-
Eslöv	145	-	-	-	-	-	-	-	1	-	3	-	1	1	3
Helsingborg	627	1	1	-	-	-	-	-	-	1	2	4	4	10	5
Hässleholm	243	-	-	-	-	-	-	-	-	-	-	1	1	3	1
Höganäs	132	-	-	-	-	-	-	-	1	-	1	-	-	-	-
Hörby	73	-	-	-	-	-	-	-	-	1	-	-	-	-	-
Höör	75	-	-	-	-	-	-	-	-	-	1	1	-	1	1
Klippan	86	-	-	-	-	-	-	-	-	-	1	1	-	1	-
Kristianstad	367	1	-	1	-	-	-	-	-	1	1	1	3	2	1
Kävlinge	99	1	-	1	-	-	1	-	-	1	-	-	-	-	1
Landskrona	222	-	-	-	-	-	-	-	1	-	2	1	2	-	5
Lomma	71	-	-	-	-	-	-	-	-	-	-	-	-	1	3
Lund	338	-	-	-	-	-	-	1	-	1	2	4	2	2	4
Malmö	1 344	3	1	1	-	1	-	3	2	4	3	6	8	9	20
Osby	83	-	-	-	-	-	-	-	-	-	-	-	1	-	-
Perstorp	38	-	-	-	-	-	-	-	-	-	-	-	-	-	-

											Civilstånd				
45-49	50-54	55-59	60-64	65-69	70-74	75-79	80-84	85-89	90-94	95-	100-	Ogifta	Gifta	Änkl. och änkor	Frånskilda
23	27	50	92	113	151	247	312	316	207	36	7	256	861	368	163
-	1	2	1	3	3	6	9	6	6	-	-	7	22	4	4
-	2	3	4	7	4	13	27	24	10	4	1	12	55	24	12
1	1	2	13	8	14	20	16	35	11	2	-	17	71	25	15
5	-	3	1	5	5	7	6	8	6	1	-	12	26	10	3
-	-	-	2	4	2	5	4	8	6	2	-	3	20	9	3
8	10	20	32	34	60	89	104	109	77	13	4	83	293	144	64
-	-	-	4	1	5	4	8	7	-	-	-	6	15	6	3
3	4	3	10	13	11	30	30	20	24	3	1	30	77	33	18
2	1	3	4	4	5	10	13	13	11	4	-	18	38	14	5
2	-	2	5	9	9	14	16	22	9	2	1	15	43	22	14
1	1	4	3	5	6	6	15	15	6	-	-	7	42	12	2
-	1	3	5	9	10	26	40	26	18	5	-	22	76	37	13
1	6	5	8	11	17	17	24	23	23	-	-	24	83	28	7
11	13	40	40	64	118	123	201	171	111	29	7	195	466	211	95
2	2	3	5	4	12	18	15	21	8	3	1	15	51	24	10
-	-	4	2	3	11	6	12	12	5	5	-	12	30	21	3
1	4	2	6	14	12	19	36	16	20	2	2	30	74	27	9
1	-	1	4	2	9	6	12	10	6	2	-	15	22	7	10
1	-	2	7	7	17	11	25	21	12	6	-	29	46	26	11
-	-	2	1	3	10	3	13	14	5	3	-	16	24	12	4
4	7	21	12	22	36	47	66	62	41	8	3	57	170	75	38
2	-	5	3	9	11	13	22	15	14	-	1	21	49	19	10
14	36	59	84	124	141	215	291	244	141	33	7	282	685	307	158
1	4	4	5	6	4	15	9	8	8	1	-	18	32	11	9
3	-	3	2	5	6	13	20	8	6	1	-	10	36	13	10
3	1	6	2	9	17	14	24	21	12	3	1	21	53	25	16
-	-	2	2	4	4	10	12	10	9	1	-	8	29	16	1
2	11	10	17	22	27	39	57	55	18	9	1	35	142	59	36
-	3	2	5	8	8	17	11	17	9	-	1	20	33	23	10
1	3	7	6	9	7	9	25	10	9	3	-	24	45	13	8
1	3	4	11	10	13	18	31	35	15	2	2	35	66	36	13
1	1	6	7	19	18	29	35	23	12	3	-	29	79	27	23
1	2	1	1	4	4	7	12	6	5	2	-	16	20	9	4
1	5	5	7	7	9	15	18	14	14	4	1	22	45	29	7
-	3	9	19	21	24	29	37	37	24	4	1	44	105	46	21
7	7	9	17	24	33	53	68	61	28	7	1	52	147	73	49
7	7	9	17	24	33	53	68	61	28	7	1	52	147	73	49
9	17	39	45	66	104	115	152	156	91	12	1	135	402	178	114
1	4	5	9	13	24	21	29	29	20	3	-	32	72	33	27
2	7	24	17	21	42	44	67	62	43	5	-	49	175	78	38
4	1	4	-	9	7	19	11	18	7	3	1	11	43	18	15
2	2	4	15	14	19	13	27	27	12	1	-	26	66	27	22
-	3	2	4	9	12	18	18	20	9	-	-	17	46	22	12
81	142	243	330	404	597	829	1 149	939	518	154	15	842	2 804	1 186	781
-	2	2	7	2	7	11	14	12	1	2	-	12	22	17	10
1	1	1	1	7	3	7	10	8	7	1	-	5	31	8	6
1	3	1	6	6	4	15	20	4	3	-	-	11	33	12	9
1	1	4	9	4	6	17	18	19	12	4	-	14	49	20	12
1	3	6	5	9	25	24	21	28	10	4	-	24	67	33	21
10	18	31	40	35	71	83	121	105	68	16	2	78	297	154	98
2	7	10	9	14	23	32	60	43	25	11	1	28	130	52	33
2	2	7	9	15	13	18	21	28	11	4	-	15	74	28	15
2	3	6	2	7	6	6	12	14	8	6	-	10	28	17	18
5	2	4	4	8	4	10	15	8	9	2	-	17	42	10	6
1	5	4	8	4	4	14	13	17	8	5	-	16	38	16	16
3	8	13	18	28	48	50	86	60	35	8	-	61	182	81	43
1	-	4	6	9	18	9	17	16	10	5	-	21	50	20	8
1	6	13	15	18	28	38	41	34	11	6	-	34	108	41	39
1	1	1	2	4	11	11	17	10	3	6	-	7	46	13	5
3	5	23	23	20	21	49	76	56	36	8	2	42	197	58	41
26	40	54	81	92	156	202	278	219	112	24	2	201	643	285	215
2	-	3	1	5	5	9	20	19	16	1	1	10	46	17	10
2	1	-	3	5	4	4	7	7	1	4	-	6	24	4	4

2.3.3 (forts.)

Män Län Kommun	Samt- liga	Ålder													
		Samt- liga under 1 dag	Under 1 dag	1–6 dagar	7–27 dagar	28 da- gar – 11 må- nader	1–4	5–9	10–14	15–19	20–24	25–29	30–34	35–39	40–44
Simrishamn	119	1	-	-	-	1	-	1	1	1	-	-	-	-	
Sjöbo	89	1	-	1	-	-	-	-	-	2	-	-	-	-	
Skurup	64	-	-	-	-	-	-	-	-	-	1	1	1	-	
Staffanstorps	63	1	-	-	-	1	-	-	-	-	1	1	-	-	
Svalöv	60	-	-	-	-	-	-	-	-	-	-	-	-	-	
Svedala	66	-	-	-	-	-	-	-	-	-	-	1	-	-	
Tomelilla	71	1	-	-	-	1	-	-	-	-	-	-	1	1	
Trelleborg	198	1	-	1	-	-	-	-	1	-	1	-	1	3	
Vellinge	121	-	-	-	-	-	-	-	-	1	-	-	-	4	
Ystad	155	1	-	-	-	1	-	-	-	-	-	1	-	1	
Åstorp	67	-	-	-	-	-	-	-	-	-	1	-	1	-	
Ängelholm	196	1	1	-	-	-	-	-	1	-	1	-	1	3	
Örkelljunga	53	-	-	-	-	-	-	-	-	1	-	-	-	1	
Östra Göinge	77	-	-	-	-	-	-	-	2	2	-	1	-	-	
Hallands län	1 409	3	-	-	2	1	3	2	-	4	7	6	7	11	10
Falkenberg	210	-	-	-	-	-	1	-	-	-	1	3	2	3	2
Halmstad	447	1	-	-	-	1	-	1	-	2	1	2	3	2	3
Hylte	62	-	-	-	-	-	2	-	-	-	-	-	-	-	-
Kungsbacka	279	1	-	-	1	-	-	-	-	1	2	1	2	4	2
Laholm	131	-	-	-	-	-	-	-	-	1	1	-	-	-	-
Varberg	280	1	-	-	1	-	-	1	-	-	2	-	-	2	3
Västra Götalands län	7 593	21	7	4	3	7	6	6	5	17	28	42	27	51	77
Ale	104	1	-	-	-	1	1	-	-	2	-	-	1	-	2
Alingsås	183	-	-	-	-	-	-	1	-	-	1	3	1	-	-
Bengtsfors	77	-	-	-	-	-	-	-	-	-	1	1	1	-	1
Bollebygd	34	-	-	-	-	-	-	1	-	-	-	-	-	1	-
Borås	490	-	-	-	-	-	1	-	1	3	-	1	5	2	6
Dals-Ed	27	-	-	-	-	-	-	-	-	-	-	-	-	-	-
Essunga	35	-	-	-	-	-	-	-	-	-	-	-	-	-	1
Falköping	179	1	-	1	-	-	-	-	-	-	-	1	1	1	1
Färgelanda	55	-	-	-	-	-	-	-	-	-	-	1	-	-	-
Grästorp	33	-	-	-	-	-	-	-	-	-	-	-	-	-	-
Gullspång	44	-	-	-	-	-	-	-	-	-	1	-	-	2	1
Göteborg	2 240	7	2	1	3	1	2	1	-	6	10	15	4	15	19
Götene	65	-	-	-	-	-	-	-	-	-	1	-	-	-	-
Herrljunga	66	-	-	-	-	-	-	1	-	1	-	-	2	-	-
Hjo	55	1	1	-	-	-	-	-	-	-	-	3	-	-	-
Härryda	112	-	-	-	-	-	-	-	-	1	-	-	-	1	2
Karlsborg	42	-	-	-	-	-	-	-	-	-	-	1	-	-	1
Kungälv	162	1	-	-	-	1	-	-	-	-	1	1	1	1	1
Lerum	133	-	-	-	-	-	-	-	1	1	1	-	1	2	-
Lidköping	181	-	-	-	-	-	-	-	-	1	-	-	-	1	1
Lilla Edet	69	-	-	-	-	-	-	-	-	-	1	1	-	1	1
Lysekil	88	-	-	-	-	-	-	-	-	-	1	-	-	1	-
Mariestad	142	-	-	-	-	-	-	-	-	-	-	-	2	3	1
Mark	178	-	-	-	-	-	-	-	-	-	1	-	-	-	1
Mellerud	63	1	-	1	-	-	-	-	-	-	-	-	-	-	1
Munkedal	63	-	-	-	-	-	-	-	-	-	-	-	-	-	1
Mölndal	244	-	-	-	-	-	2	-	-	-	2	3	1	5	3
Orust	95	-	-	-	-	-	-	-	-	-	-	-	-	-	-
Partille	107	-	-	-	-	-	-	-	-	-	-	-	-	-	2
Skara	98	-	-	-	-	-	-	1	-	-	-	-	-	-	1
Skövde	235	3	2	-	-	1	-	-	-	2	1	1	2	5	4
Sotenäs	67	-	-	-	-	-	-	-	-	-	-	-	-	-	2
Stenungsund	108	-	-	-	-	-	-	-	1	-	-	1	-	1	-
Strömstad	79	-	-	-	-	-	-	-	-	-	-	1	1	-	-
Svenljunga	67	-	-	-	-	-	-	-	-	-	-	1	2	-	3
Tanum	77	-	-	-	-	-	-	-	-	-	-	-	-	-	-
Tibro	66	-	-	-	-	-	-	-	1	-	-	-	-	-	-
Tidaholm	74	-	-	-	-	-	-	-	-	-	-	1	-	-	-
Tjörn	63	3	1	1	-	1	-	-	-	-	1	1	-	-	-

												Civilstånd			
45–49	50–54	55–59	60–64	65–69	70–74	75–79	80–84	85–89	90–94	95–	100–	Ogifta	Gifta	Änkl. och änkor	Från- skilda
1	3	5	6	9	10	22	24	13	16	5	-	26	52	32	9
-	1	4	7	5	6	17	16	11	14	5	-	20	30	22	17
1	4	3	2	7	5	4	14	13	6	1	1	11	40	9	4
1	3	2	5	7	7	10	11	9	4	1	-	5	39	14	5
3	1	2	5	3	6	9	11	13	6	1	-	8	27	13	12
-	4	4	2	4	4	14	17	13	-	1	2	11	38	13	4
1	2	2	3	5	7	12	18	13	4	1	-	13	39	12	7
1	5	11	14	22	21	21	39	35	18	2	1	40	96	32	30
2	2	4	10	9	13	23	22	16	11	3	1	10	65	29	17
3	4	8	1	13	22	26	32	30	10	2	1	20	85	36	14
2	1	2	5	4	7	8	18	8	7	3	-	8	32	17	10
1	3	4	8	13	17	38	32	43	22	8	-	29	97	47	23
-	1	2	6	6	8	3	9	5	10	1	-	11	23	8	11
-	-	3	7	5	7	13	19	10	4	3	1	18	34	16	9
15	27	59	72	97	137	207	309	268	135	30	-	212	763	282	152
3	6	6	5	12	15	24	53	40	30	4	-	44	110	35	21
6	7	17	30	30	52	71	88	78	45	8	-	55	229	98	65
-	2	5	2	6	4	13	14	10	3	1	-	9	36	8	9
1	7	17	15	19	31	43	62	49	18	4	-	37	163	56	23
-	1	5	4	13	12	22	32	23	12	5	-	23	71	25	12
5	4	9	16	17	23	34	60	68	27	8	-	44	154	60	22
124	186	322	446	562	745	1 111	1 525	1 365	736	178	13	1 343	3 557	1 684	1 009
2	1	1	6	9	13	20	14	20	7	4	-	23	43	23	15
2	4	3	13	11	23	23	31	36	26	4	1	33	85	47	18
2	2	4	3	2	4	11	17	16	8	4	-	20	29	18	10
1	1	1	1	2	3	4	9	4	5	1	-	6	21	5	2
5	8	18	30	30	56	74	106	82	53	8	1	76	241	108	65
2	1	3	-	1	2	3	8	5	2	-	-	5	14	3	5
-	-	2	5	4	5	4	1	6	6	1	-	6	16	9	4
2	3	4	7	19	13	31	36	38	17	4	-	30	90	40	19
1	1	3	2	5	8	12	12	6	4	-	-	14	28	4	9
-	-	2	2	2	-	7	7	8	4	1	-	7	16	8	2
1	1	3	-	3	5	5	14	5	3	-	-	12	21	8	3
37	61	101	157	181	220	282	468	370	227	53	4	401	956	503	380
1	5	2	1	10	3	10	16	8	4	4	-	13	31	12	9
2	1	4	5	3	3	7	17	11	8	-	1	19	31	14	2
-	6	3	4	6	4	3	7	9	8	1	-	21	19	12	3
3	2	8	5	11	11	18	18	23	9	-	-	7	65	27	13
1	1	-	1	2	3	10	8	10	3	1	-	7	20	12	3
6	5	6	10	11	19	20	37	27	13	2	-	27	84	35	16
2	2	9	10	11	13	22	27	22	7	2	-	13	73	27	20
2	1	7	6	16	15	28	42	44	14	2	1	28	82	50	21
-	1	6	2	4	11	3	12	14	9	3	-	14	35	12	8
1	5	2	9	4	6	19	18	11	10	1	-	9	49	18	12
5	1	9	9	13	10	16	27	28	14	4	-	24	70	35	13
-	4	9	8	15	21	28	28	33	21	9	-	32	86	47	13
-	2	1	3	5	9	11	10	14	3	3	-	8	27	18	10
1	1	1	4	3	6	7	17	15	5	2	-	13	30	8	12
6	6	10	13	17	20	40	53	36	21	6	-	41	118	49	36
2	3	1	4	8	11	19	17	17	11	2	-	9	52	21	13
5	2	9	8	9	6	16	18	22	8	2	-	12	57	28	10
4	4	6	3	8	8	13	16	21	10	3	-	15	55	17	11
4	12	7	6	15	26	41	35	38	25	8	-	35	108	54	38
-	1	2	5	10	7	14	13	8	5	-	-	10	34	13	10
-	3	4	5	9	10	22	30	15	6	1	-	15	53	24	16
1	1	6	1	3	7	11	23	15	6	2	1	14	42	16	7
1	2	3	2	7	6	7	10	14	7	2	-	16	32	13	6
-	1	3	7	4	6	15	14	19	7	1	-	17	35	15	10
-	1	5	9	3	8	11	12	9	4	2	1	12	29	16	9
-	1	2	3	7	5	13	15	18	5	4	-	16	33	17	8
-	1	2	4	5	10	9	6	18	3	-	-	14	31	12	6

2.3.3 (forts.)

Män Län Kommun	Samt- liga	Ålder													
		Samt- liga under 1 dag	Under 1 dag	1–6 dagar	7–27 dagar	28 da- gar – 11 må- nader	1–4	5–9	10–14	15–19	20–24	25–29	30–34	35–39	40–44
Tranemo	64	-	-	-	-	-	-	-	-	-	-	-	-	-	1
Trollhättan	272	-	-	-	-	-	-	-	-	-	-	2	-	3	3
Töreboda	45	1	-	-	-	1	-	-	-	-	1	-	-	-	2
Uddevalla	280	1	-	-	-	1	-	-	-	-	-	1	-	3	5
Ulricehamn	135	-	-	-	-	-	-	1	1	-	-	-	-	1	4
Vara	119	-	-	-	-	-	-	-	-	-	2	1	-	-	3
Värgårda	55	-	-	-	-	-	-	-	-	-	1	-	-	-	1
Vänersborg	200	-	-	-	-	-	-	-	-	-	1	1	1	1	2
Amäl	76	1	1	-	-	-	-	-	-	-	-	-	-	-	-
Öckerö	47	-	-	-	-	-	-	-	-	-	-	-	1	1	-
Värmlands län	1 643	2	-	2	-	-	1	2	4	8	6	7	9	10	15
Arvika	180	-	-	-	-	-	-	-	1	1	-	-	1	3	2
Eda	43	1	-	1	-	-	-	-	-	-	-	-	-	-	1
Filipstad	86	-	-	-	-	-	-	-	-	-	-	2	-	-	-
Forshaga	59	-	-	-	-	-	-	-	-	1	-	1	-	1	1
Grums	40	-	-	-	-	-	-	-	-	-	-	1	-	-	1
Hagfors	105	-	-	-	-	-	1	-	-	1	1	-	2	-	1
Hammarö	71	1	-	1	-	-	-	-	1	-	-	-	-	-	1
Karlstad	401	-	-	-	-	-	-	-	-	1	3	2	4	3	3
Kil	70	-	-	-	-	-	-	-	-	-	1	-	1	-	1
Kristinehamn	132	-	-	-	-	-	-	-	-	2	-	-	-	-	-
Munkfors	25	-	-	-	-	-	-	-	-	-	-	-	-	-	-
Storfors	35	-	-	-	-	-	-	-	-	-	-	-	-	1	-
Sunne	101	-	-	-	-	-	-	1	1	2	-	-	-	-	2
Säffle	105	-	-	-	-	-	-	-	-	-	1	1	1	1	-
Torsby	123	-	-	-	-	-	-	1	1	-	-	-	-	-	1
Årjäng	67	-	-	-	-	-	-	-	-	-	-	-	-	1	1
Örebro län	1 533	4	1	-	1	2	2	2	1	4	8	10	8	11	14
Askersund	74	-	-	-	-	-	-	-	-	-	1	-	-	2	-
Degerfors	73	-	-	-	-	-	-	-	-	1	-	-	-	-	-
Hallsberg	105	1	1	-	-	-	-	-	-	-	1	3	-	-	-
Hällefors	63	-	-	-	-	-	-	-	-	1	-	-	-	-	1
Karlskoga	194	-	-	-	-	-	-	-	-	-	1	1	-	2	4
Kumla	94	-	-	-	-	-	-	-	-	-	-	-	2	-	3
Laxå	51	-	-	-	-	-	-	-	-	1	-	-	1	1	-
Lekeberg	30	-	-	-	-	-	-	-	-	1	-	-	1	-	-
Lindesberg	141	1	-	-	-	1	-	-	-	-	1	1	1	1	1
Ljusnarsberg	58	-	-	-	-	-	-	-	-	-	-	-	-	1	-
Nora	83	-	-	-	-	-	-	-	-	-	-	-	-	-	-
Örebro	567	2	-	-	1	1	2	2	1	-	4	5	3	4	5
Västmanlands län	1 431	5	1	3	-	1	-	-	2	-	3	8	6	13	7
Arboga	102	-	-	-	-	-	-	-	1	-	-	2	-	1	-
Fagersta	95	-	-	-	-	-	-	-	-	-	-	-	1	-	1
Hallstahammar	81	-	-	-	-	-	-	-	-	-	-	1	1	1	1
Heby	77	-	-	-	-	-	-	-	-	-	-	3	-	-	-
Kungsör	39	1	-	1	-	-	-	-	-	-	1	-	-	-	-
Köping	131	1	-	1	-	-	-	-	-	-	-	-	-	3	1
Norberg	33	-	-	-	-	-	-	-	-	-	-	-	-	-	-
Sala	123	-	-	-	-	-	-	-	1	-	-	-	1	-	1
Skinnskatteberg	31	-	-	-	-	-	-	-	-	-	-	-	-	-	-
Surahammar	59	-	-	-	-	-	-	-	-	-	-	-	-	2	-
Västerås	660	3	1	1	-	1	-	-	-	-	2	2	3	6	3
Dalarnas län	1 664	6	1	1	1	3	2	-	-	5	9	4	9	8	18
Avesta	138	-	-	-	-	-	-	-	-	1	1	-	-	2	-
Borlänge	224	1	-	-	-	1	-	-	-	2	2	1	1	-	3
Falun	244	2	1	-	-	1	-	-	-	-	-	-	2	1	3
Gagnef	62	-	-	-	-	-	-	-	-	-	-	-	-	-	-
Hedemora	101	1	-	-	-	1	-	-	-	-	-	1	-	1	2
Leksand	99	1	-	-	1	-	-	-	-	-	-	-	1	-	1
Ludvika	186	-	-	-	-	-	-	-	-	1	-	-	2	1	4
Malung	80	1	-	1	-	-	-	-	-	-	2	-	-	-	-
Mora	135	-	-	-	-	-	1	-	-	-	1	-	-	1	2

											Civilstånd				
45-49	50-54	55-59	60-64	65-69	70-74	75-79	80-84	85-89	90-94	95-	100-	Ogifta	Gifta	Änkl. och änkor	Från- skilda
1	2	5	4	2	6	7	14	14	5	3	-	10	30	18	6
9	4	14	12	20	23	48	59	50	18	7	-	54	136	52	30
-	2	1	3	1	1	12	9	5	6	1	-	16	15	8	6
3	8	6	10	17	31	46	52	57	33	7	-	40	142	64	34
1	4	-	10	10	12	22	24	26	15	3	1	30	61	33	11
-	3	4	5	3	14	18	31	21	12	2	-	34	45	27	13
-	1	2	5	4	8	8	7	11	7	-	-	10	30	11	4
5	2	10	14	11	22	32	28	44	21	4	1	40	92	45	23
-	-	4	7	4	7	6	20	17	7	3	-	10	36	22	8
3	2	4	3	2	5	3	12	5	4	1	1	5	29	6	7
22	44	41	113	119	169	251	360	286	152	19	3	315	752	359	217
2	5	4	13	11	20	35	40	27	12	3	-	39	81	35	25
2	-	-	1	3	6	7	11	9	2	-	-	12	13	13	5
1	3	2	8	2	10	12	22	13	11	-	-	17	35	22	12
2	2	2	7	6	2	7	15	8	3	1	-	9	36	5	9
-	1	1	2	4	3	8	10	6	1	1	1	8	22	7	3
1	1	1	5	6	17	19	23	16	9	1	-	24	51	19	11
1	4	-	4	5	6	8	16	18	5	-	1	15	29	19	8
9	8	13	31	34	41	67	75	73	32	1	1	64	187	91	59
1	2	2	6	4	10	6	15	11	9	1	-	9	31	14	16
2	3	3	9	13	12	13	36	26	10	3	-	18	67	24	23
-	3	-	1	3	3	2	6	6	1	-	-	3	13	7	2
-	-	2	1	2	7	5	6	6	5	-	-	4	15	14	2
-	3	3	7	7	4	17	22	14	16	2	-	25	43	22	11
1	3	3	5	7	7	14	22	18	18	3	-	24	38	31	12
-	5	4	6	8	12	19	30	21	13	2	-	31	57	23	12
-	1	1	7	4	9	12	11	14	5	1	-	13	34	13	7
26	36	63	98	91	124	217	319	290	169	33	3	249	721	388	175
2	2	3	7	5	7	11	14	12	6	1	1	19	38	10	7
2	-	3	5	1	7	14	21	11	7	1	-	10	32	22	9
2	4	9	6	5	11	8	25	17	10	3	-	23	46	27	9
1	1	2	4	6	9	9	7	12	7	2	1	10	30	17	6
2	4	6	11	7	13	33	32	47	25	6	-	29	86	61	18
-	1	3	13	4	7	12	16	23	10	-	-	12	43	29	10
3	1	-	3	7	3	4	13	8	3	3	-	10	19	13	9
-	-	2	2	-	3	3	9	1	6	2	-	5	13	9	3
2	6	6	10	8	9	15	37	22	18	2	-	22	71	36	12
2	1	-	3	6	7	9	10	14	4	1	-	9	23	18	8
2	3	3	7	7	11	10	16	12	9	2	1	10	51	12	10
8	13	26	27	35	37	89	119	111	64	10	-	90	269	134	74
25	35	55	95	128	147	200	259	246	163	32	2	234	660	324	213
1	2	5	5	13	8	13	25	13	11	1	1	21	48	23	10
2	1	6	6	8	7	18	15	16	12	2	-	19	40	22	14
1	3	2	6	12	7	9	15	8	13	1	-	18	39	12	12
1	-	3	5	7	9	8	18	10	8	4	1	21	34	19	3
1	2	1	2	4	4	5	5	5	6	2	-	9	19	7	4
1	3	1	10	12	18	23	23	22	8	5	-	18	65	26	22
-	-	-	2	2	2	5	6	12	4	-	-	7	16	7	3
3	6	3	4	7	12	23	25	20	15	2	-	22	53	32	16
2	-	2	3	1	3	6	3	6	1	4	-	11	12	2	6
-	2	5	6	4	7	7	6	10	9	1	-	7	32	11	9
13	16	27	46	58	70	83	118	124	76	10	-	81	302	163	114
18	35	71	91	112	149	244	346	317	159	57	4	281	760	396	227
2	2	6	4	9	14	27	28	26	15	1	-	24	66	29	19
-	6	11	18	16	27	26	41	39	23	7	-	30	91	64	39
3	5	12	14	12	19	33	57	47	27	6	1	35	118	61	30
1	1	3	4	3	7	11	18	8	4	2	-	10	32	11	9
1	1	6	6	9	4	21	17	16	12	3	-	13	52	20	16
-	1	4	8	1	10	8	27	20	10	6	1	21	45	23	10
2	6	9	12	16	18	26	30	39	14	6	-	33	73	41	39
1	-	2	4	7	7	12	18	18	4	4	-	12	34	22	12
2	-	7	5	12	14	23	30	21	11	4	1	32	63	27	13

2.3.3 (forts.)

Män Län Kommun	Samt- liga	Ålder													
		Samt- liga under 1 dag	Under 1 dag	1–6 dagar	7–27 dagar	28 da- gar – 11 må- nader	1–4	5–9	10–14	15–19	20–24	25–29	30–34	35–39	40–44
Orsa	45	-	-	-	-	-	-	-	-	-	1	-	-	-	
Rättvik	89	-	-	-	-	-	1	-	-	-	-	1	1	-	
Smedjebacken	80	-	-	-	-	-	-	-	1	1	-	-	1	1	
Säter	56	-	-	-	-	-	-	-	-	1	-	1	-	-	
Vansbro	56	-	-	-	-	-	-	-	-	-	1	-	-	2	
Älvdalen	69	-	-	-	-	-	-	-	-	1	-	1	-	-	
Gävleborgs län	1 638	1	-	1	-	-	3	1	1	4	7	1	6	4	17
Bollnäs	150	-	-	-	-	-	1	-	-	-	1	-	-	2	2
Gävle	458	-	-	-	-	-	1	-	-	2	4	1	4	-	6
Hofors	64	-	-	-	-	-	-	-	-	-	-	-	-	-	-
Hudiksvall	204	-	-	-	-	-	-	1	-	-	1	-	-	-	1
Ljusdal	155	-	-	-	-	-	1	-	-	-	-	-	1	-	1
Nordanstig	71	-	-	-	-	-	-	-	-	-	-	-	-	-	-
Ockelbo	32	-	-	-	-	-	-	-	-	-	-	-	-	-	-
Ovanåker	88	-	-	-	-	-	-	-	-	1	-	-	-	-	1
Sandviken	238	1	-	1	-	-	-	-	1	1	-	-	-	1	3
Söderhamn	178	-	-	-	-	-	-	-	-	-	1	-	1	1	3
Västernorrlands län	1 491	4	-	2	-	2	2	2	-	3	7	8	7	6	8
Härnösand	141	-	-	-	-	-	-	-	-	-	1	-	-	-	2
Kramfors	162	-	-	-	-	-	-	1	-	-	2	1	1	-	-
Sollefteå	151	1	-	1	-	-	1	-	-	-	-	-	-	-	-
Sundsvall	512	2	-	1	-	1	-	-	-	2	4	3	3	3	4
Timrå	102	-	-	-	-	-	-	1	-	-	-	1	1	-	1
Ånge	95	-	-	-	-	-	-	-	-	-	1	1	1	1	-
Örnsköldsvik	328	1	-	-	-	1	1	-	1	-	2	1	2	1	1
Jämtlands län	807	-	-	-	-	-	-	-	-	3	2	5	4	7	
Berg	48	-	-	-	-	-	-	-	-	-	-	-	-	1	-
Bräcke	60	-	-	-	-	-	-	-	-	-	-	-	1	-	-
Härjedalen	85	-	-	-	-	-	-	-	-	1	-	-	-	1	1
Krokom	103	-	-	-	-	-	-	-	-	-	-	-	-	-	1
Ragunda	50	-	-	-	-	-	-	-	-	-	1	1	1	-	-
Strömsund	114	-	-	-	-	-	-	-	-	-	-	1	-	-	1
Åre	58	-	-	-	-	-	-	-	-	-	-	-	-	-	1
Östersund	289	-	-	-	-	-	-	-	-	1	-	-	3	2	3
Västerbottens län	1 283	1	-	1	-	-	2	1	2	4	9	11	2	5	14
Bjurholm	29	-	-	-	-	-	-	-	-	-	-	-	-	-	-
Dorotea	29	-	-	-	-	-	-	-	-	-	-	-	-	-	-
Lycksele	71	-	-	-	-	-	-	-	-	1	-	3	-	-	-
Malå	27	-	-	-	-	-	-	-	-	-	-	-	-	-	-
Nordmaling	45	-	-	-	-	-	-	-	-	-	1	-	-	-	1
Norsjö	31	-	-	-	-	-	-	-	-	-	-	-	-	-	-
Robertsfors	48	-	-	-	-	-	-	-	-	-	-	-	-	-	-
Skellefteå	380	1	-	1	-	-	1	-	-	-	2	2	1	-	4
Sorsele	32	-	-	-	-	-	-	-	-	-	-	-	-	-	-
Storuman	45	-	-	-	-	-	-	-	-	-	-	-	-	-	1
Umeå	371	-	-	-	-	-	1	1	1	3	6	5	1	1	4
Vilhelmina	60	-	-	-	-	-	-	-	-	-	-	-	-	1	1
Vindeln	36	-	-	-	-	-	-	-	-	-	-	-	-	3	1
Vännäs	52	-	-	-	-	-	-	-	-	-	-	1	-	-	1
Åsele	27	-	-	-	-	-	-	-	1	-	-	-	-	-	1
Norrbottens län	1 481	2	2	-	-	-	1	-	1	3	6	4	5	4	15
Arjeplog	29	-	-	-	-	-	-	-	-	-	-	-	-	-	-
Arvidsjaur	56	-	-	-	-	-	-	-	-	-	-	-	-	-	-
Boden	149	-	-	-	-	-	1	-	-	-	-	-	-	1	5
Gällivare	132	-	-	-	-	-	-	-	-	-	1	2	2	-	2
Haparanda	76	-	-	-	-	-	-	-	-	-	1	-	-	1	1
Jokkmokk	47	-	-	-	-	-	-	-	-	-	-	-	-	1	-
Kalix	110	-	-	-	-	-	-	-	-	-	-	-	1	-	-
Kiruna	136	-	-	-	-	-	-	-	1	-	-	-	-	-	2
Luleå	308	1	1	-	-	-	-	-	-	-	3	-	1	1	1
Pajala	54	-	-	-	-	-	-	-	-	-	-	-	1	-	1
Piteå	225	-	-	-	-	-	-	-	-	3	1	1	-	-	2
Älvsbyn	67	1	1	-	-	-	-	-	-	-	-	-	-	-	1
Övertorneå	44	-	-	-	-	-	-	-	-	-	-	1	-	-	-
Övertorneå	48	-	-	-	-	-	-	-	-	-	-	-	-	-	-

											Civilstånd				
45-49	50-54	55-59	60-64	65-69	70-74	75-79	80-84	85-89	90-94	95-	100-	Ogifta	Gifta	Änkl. och änkor	Frånskilda
1	2	1	1	1	5	9	8	7	6	3	-	7	24	11	3
1	2	2	5	3	3	11	26	19	9	5	-	12	43	25	9
1	1	3	4	11	7	13	12	15	6	3	-	16	34	23	7
1	3	3	2	5	3	5	8	16	8	-	-	5	31	16	4
1	3	-	2	3	5	7	9	11	7	4	1	10	26	14	6
1	2	2	2	4	6	12	17	15	3	3	-	21	28	9	11
19	40	67	94	137	170	272	319	288	145	40	2	281	730	386	241
-	4	3	11	13	13	29	32	25	11	3	-	23	74	34	19
3	6	18	29	34	55	76	91	76	39	13	-	64	216	105	73
2	3	1	3	8	4	10	18	10	5	-	-	11	37	9	7
3	8	12	8	21	30	33	33	28	19	5	1	38	95	41	30
1	3	4	9	11	17	21	33	30	17	5	1	32	56	41	26
2	2	4	4	7	6	10	19	12	4	1	-	14	23	19	15
-	-	1	3	2	2	10	7	4	3	-	-	4	16	7	5
1	-	3	1	9	5	20	13	19	14	1	-	20	42	21	5
3	4	11	17	18	26	38	37	43	26	8	-	47	92	65	34
4	10	10	9	14	12	25	36	41	7	4	-	28	79	44	27
26	20	56	94	114	166	250	312	258	119	27	2	302	653	332	204
1	2	7	8	12	24	17	29	24	11	3	-	24	64	33	20
2	2	6	15	17	12	28	34	18	20	3	-	39	70	34	19
1	1	6	4	10	13	21	42	34	12	5	-	25	58	44	24
19	5	25	35	39	58	79	89	98	31	12	1	102	230	104	76
1	1	-	9	8	15	22	21	10	11	-	-	19	42	23	18
1	1	2	1	6	14	11	25	20	8	3	-	19	29	27	20
1	8	10	22	22	30	72	72	54	26	1	1	74	160	67	27
12	15	27	45	51	77	128	165	147	101	16	2	185	346	180	96
-	-	4	1	2	5	8	9	13	5	-	-	13	17	13	5
1	2	-	5	3	8	9	10	10	10	1	-	20	23	10	7
-	4	1	5	7	8	14	21	16	5	1	-	27	34	14	10
-	-	4	9	3	6	22	17	21	15	3	2	21	40	27	15
1	-	3	4	6	8	3	9	8	5	-	-	14	23	11	2
2	3	2	5	10	7	19	28	17	16	3	-	27	50	29	8
-	1	2	1	6	9	9	9	8	8	4	-	15	23	13	7
8	5	11	15	14	26	44	62	54	37	4	-	48	136	63	42
17	34	49	78	80	137	204	275	232	96	29	1	267	607	284	125
-	-	3	1	-	5	3	10	4	3	-	-	7	15	6	1
-	2	1	1	3	2	2	13	2	2	1	-	10	12	6	1
1	3	1	7	1	8	9	18	13	3	3	-	20	30	12	9
-	1	2	2	3	5	5	4	4	1	-	-	6	13	5	3
1	1	1	-	2	5	8	7	11	6	1	-	4	24	14	3
-	3	-	-	4	7	6	4	3	2	2	-	5	17	6	3
2	-	-	4	1	4	6	11	12	6	2	-	9	19	15	5
4	6	19	24	26	38	61	84	74	27	6	-	70	182	92	36
-	1	-	-	4	2	7	8	6	2	2	-	5	13	10	4
1	1	-	1	3	5	5	19	6	3	-	-	11	20	8	6
5	13	17	24	26	43	74	51	62	24	8	1	71	189	72	39
1	1	1	6	5	5	5	17	12	4	1	-	20	22	12	6
1	-	2	2	-	1	4	10	10	2	-	-	10	17	7	2
-	2	1	4	1	4	6	14	7	8	3	-	8	28	12	4
1	-	1	2	1	3	3	5	6	3	-	-	11	6	7	3
25	35	65	84	120	167	255	318	245	95	29	2	298	693	311	179
1	-	1	-	1	3	4	11	4	4	-	-	6	14	6	3
1	-	3	2	7	8	8	12	10	3	1	1	14	27	12	3
3	2	4	11	9	19	16	34	27	13	4	-	31	75	32	11
2	5	8	4	9	17	26	20	25	6	3	-	41	56	22	13
1	3	8	7	2	9	11	18	11	2	1	-	18	33	10	15
1	3	4	1	1	7	7	9	4	6	3	-	9	14	12	12
2	1	3	5	8	12	15	30	20	9	4	-	20	50	31	9
1	5	1	12	12	18	28	29	21	3	3	-	24	72	23	17
8	6	16	16	28	37	53	63	54	15	4	1	40	163	58	47
1	2	2	5	5	4	11	14	4	3	1	-	21	21	9	3
2	7	10	15	20	24	53	42	27	14	4	-	38	110	49	28
1	1	5	1	3	4	11	15	13	10	1	-	13	28	18	8
1	-	-	3	6	3	9	9	9	3	-	-	14	14	12	4
-	-	-	2	9	2	3	12	16	4	-	-	9	16	17	6

2.3.3 (forts.)

Kvinnor Län Kommun	Samt- liga	Ålder													
		Samt- liga under 1 dag	Under 1 dag	1–6 dagar	7–27 dagar	28 da- gar – 11 må- nader	1–4	5–9	10–14	15–19	20–24	25–29	30–34	35–39	40–44
Riket	46 922	115	25	27	19	44	37	16	24	46	69	68	106	174	242
Stockholms län	8 179	32	8	6	9	9	7	-	4	7	12	12	22	35	50
Botkyrka	227	-	-	-	-	-	-	-	-	-	-	-	2	-	1
Danderyd	154	-	-	-	-	-	-	-	-	-	1	-	-	-	-
Ekerö	46	-	-	-	-	-	-	-	-	-	-	-	-	-	-
Haninge	227	-	-	-	-	-	-	-	1	-	-	1	1	3	5
Huddinge	236	-	-	-	-	-	-	-	1	2	1	-	1	2	2
Järfälla	184	1	-	-	-	1	-	-	-	-	-	-	1	1	2
Lidingö	196	-	-	-	-	-	-	-	-	-	-	-	-	-	-
Nacka	303	1	-	-	-	1	-	-	-	-	-	-	-	4	1
Norrtälje	296	-	-	-	-	-	-	-	-	-	-	-	1	2	1
Nykvam	18	-	-	-	-	-	-	-	-	-	-	-	-	-	-
Nynäshamn	94	-	-	-	-	-	-	-	-	-	-	1	-	-	-
Salem	37	-	-	-	-	-	-	-	-	-	-	-	-	-	-
Sigtuna	111	2	1	1	-	-	-	-	1	-	-	-	1	-	1
Sollentuna	206	1	-	-	1	-	1	-	-	-	-	1	1	-	-
Solna	339	3	-	1	1	1	-	-	-	-	1	1	1	-	-
Stockholm	4 183	20	5	4	6	5	5	-	-	1	6	8	7	19	31
Sundbyberg	152	1	-	-	-	1	-	-	-	-	-	-	-	1	1
Södertälje	392	1	1	-	-	-	-	-	-	-	1	-	1	1	2
Tyesö	117	-	-	-	-	-	-	-	-	-	-	-	1	-	-
Täby	210	-	-	-	-	-	1	-	-	2	1	-	2	-	1
Upplands Väsby	97	1	-	-	1	-	-	-	1	-	-	-	-	1	-
Upplands-Bro	57	-	-	-	-	-	-	-	-	-	-	-	-	-	-
Vallentuna	82	-	-	-	-	-	-	-	-	-	1	-	-	-	-
Vaxholm	30	-	-	-	-	-	-	-	-	-	-	-	-	-	-
Värmdö	84	-	-	-	-	-	-	-	-	1	1	-	1	-	-
Österåker	101	1	1	-	-	-	-	-	-	1	-	-	1	1	2
Uppsala län	1 281	2	-	1	-	1	3	-	1	-	1	-	7	5	12
Enköping	181	-	-	-	-	-	-	-	-	-	-	-	-	-	3
Håbo	43	-	-	-	-	-	-	-	1	-	-	-	-	-	-
Knivsta	39	-	-	-	-	-	1	-	-	-	-	-	-	-	1
Tierp	112	-	-	-	-	-	-	-	-	-	-	-	-	-	-
Uppsala	721	2	-	1	-	1	1	-	-	-	1	-	6	4	6
Älvkarleby	65	-	-	-	-	-	1	-	-	-	-	-	1	-	1
Östhammar	120	-	-	-	-	-	-	-	-	-	-	-	-	1	1
Södermanlands län	1 409	2	-	1	-	1	2	4	4	1	-	4	7	6	8
Eskilstuna	490	-	-	-	-	-	-	1	2	1	-	-	2	3	6
Flen	92	-	-	-	-	-	-	-	1	-	-	1	-	-	-
Gnesta	46	-	-	-	-	-	-	-	-	-	-	-	1	-	-
Katrineholm	198	-	-	-	-	-	-	-	-	-	-	1	1	-	-
Nyköping	282	1	-	1	-	-	1	-	-	-	-	2	1	1	2
Oxelösund	61	-	-	-	-	-	-	-	-	-	-	-	-	2	-
Strängnäs	155	1	-	-	-	1	-	1	1	-	-	-	2	-	-
Trosa	33	-	-	-	-	-	-	-	-	-	-	-	-	-	-
Vingåker	52	-	-	-	-	-	1	2	-	-	-	-	-	-	-
Östergötlands län	2 270	2	-	1	-	1	2	-	-	5	3	5	5	9	12
Boxholm	19	-	-	-	-	-	-	-	-	-	-	-	-	-	-
Finspång	111	-	-	-	-	-	-	-	-	-	-	-	-	-	-
Kinda	49	-	-	-	-	-	-	-	-	-	-	-	-	-	-
Linköping	658	-	-	-	-	-	1	-	-	2	2	-	3	2	6
Mjölby	147	-	-	-	-	-	-	-	-	1	1	-	-	-	-
Motala	235	1	-	1	-	-	-	-	-	-	-	2	-	2	-
Norrköping	734	1	-	-	-	1	-	-	-	2	-	2	2	5	4
Söderköping	66	-	-	-	-	-	-	-	-	-	-	-	-	-	1
Vadstena	68	-	-	-	-	-	1	-	-	-	-	1	-	-	1
Valdemarsvik	54	-	-	-	-	-	-	-	-	-	-	-	-	-	-
Ydre	25	-	-	-	-	-	-	-	-	-	-	-	-	-	-
Åtvidaberg	79	-	-	-	-	-	-	-	-	-	-	-	-	-	-
Ödeshög	25	-	-	-	-	-	-	-	-	-	-	-	-	-	-

												Civilstånd			
45-49	50-54	55-59	60-64	65-69	70-74	75-79	80-84	85-89	90-94	95-	100-	Ogifta	Gifta	Änkl. och änkor	Frånskilda
403	748	1 306	1 736	2 144	3 030	5 131	8 845	10 438	8 478	3 222	544	4 965	9 828	26 481	5 648
80	122	260	344	360	501	815	1 493	1 750	1 480	671	122	1 016	1 630	4 121	1 412
1	7	11	14	13	23	27	43	39	28	16	2	22	65	91	49
-	-	3	4	7	9	11	32	32	35	17	3	19	27	90	18
-	1	2	2	3	3	2	13	9	8	3	-	2	12	28	4
6	5	12	18	25	20	26	36	33	23	11	1	21	76	84	46
2	4	13	12	22	19	26	42	40	33	11	3	23	51	105	57
2	3	4	14	13	12	29	35	28	30	8	1	13	45	93	33
2	2	4	4	3	11	15	40	47	44	22	2	10	48	108	30
3	2	12	22	17	19	31	48	68	46	25	4	27	66	160	50
3	6	6	17	15	26	32	52	75	42	14	4	29	66	156	45
-	-	-	1	-	2	2	5	2	4	1	1	-	2	15	1
3	1	7	5	4	2	4	19	24	18	6	-	8	25	48	13
1	1	-	2	2	3	5	6	4	6	7	-	9	11	10	7
2	5	8	9	6	11	13	13	21	8	10	-	9	36	45	21
2	4	2	13	10	15	19	44	47	30	14	2	21	37	117	31
2	3	6	14	11	21	34	57	88	70	22	6	44	65	166	64
38	47	112	118	136	214	397	770	937	838	403	76	647	677	2 122	737
3	1	11	6	9	6	15	33	28	28	7	2	12	34	79	27
-	8	13	23	11	27	50	73	75	79	23	4	26	84	214	68
3	1	2	5	12	13	17	20	23	12	7	1	2	42	58	15
4	9	8	11	11	18	17	28	45	29	17	6	29	46	105	30
-	1	6	10	5	4	11	22	12	18	5	-	11	23	47	16
-	2	2	3	6	6	10	10	6	8	4	-	2	23	24	8
-	3	5	5	8	4	7	11	24	8	5	1	7	22	43	10
1	-	-	-	-	2	3	9	7	5	3	-	-	4	20	6
1	1	6	4	6	3	6	15	11	23	3	2	11	16	48	9
1	5	5	8	5	8	6	17	25	7	7	1	12	27	45	17
11	28	27	56	62	99	132	240	266	227	90	12	123	309	705	144
2	2	4	7	9	10	27	41	43	23	8	2	17	39	113	12
-	-	3	5	2	5	5	9	6	5	2	-	2	14	23	4
1	3	1	2	2	2	3	7	4	8	3	1	3	9	20	7
1	3	2	7	2	7	10	22	23	29	5	1	5	28	70	9
7	18	14	30	37	56	69	125	155	132	51	7	83	180	361	97
-	-	-	1	1	5	8	15	12	12	8	-	6	9	48	2
-	2	3	4	9	14	10	21	23	18	13	1	7	30	70	13
11	32	43	46	67	92	159	268	325	238	79	11	127	310	824	148
2	14	17	16	22	28	43	98	124	77	28	6	48	94	281	67
1	1	-	7	7	9	9	20	13	17	5	1	9	20	57	6
1	2	1	1	2	5	4	10	6	7	5	1	3	10	31	2
-	2	5	3	7	11	34	44	42	35	12	1	16	47	118	17
3	7	8	11	11	19	33	51	71	47	13	-	21	71	155	35
2	-	1	2	6	2	12	8	16	9	1	-	5	13	40	3
2	3	9	1	7	13	14	26	36	30	9	-	14	35	91	15
-	2	-	-	1	-	3	6	8	11	2	-	2	5	24	2
-	1	2	5	4	5	7	5	9	5	4	2	9	15	27	1
17	27	60	95	98	160	248	428	505	416	152	21	216	473	1 329	252
-	-	1	-	1	1	3	3	5	4	1	-	1	4	14	-
1	-	4	5	7	7	9	27	21	23	6	1	11	26	63	11
-	1	1	2	-	7	2	7	17	8	4	-	3	11	30	5
7	11	23	27	26	49	84	110	139	122	38	6	72	159	351	76
1	-	2	6	5	7	19	25	30	31	18	1	15	26	97	9
-	1	4	10	12	15	21	50	57	43	16	1	15	41	151	28
5	11	21	30	36	61	84	136	158	124	44	8	67	146	413	108
-	2	2	5	1	3	3	17	11	15	5	1	7	17	41	1
-	-	1	1	4	4	7	13	18	10	7	-	8	11	46	3
-	-	-	3	3	2	5	9	17	13	2	-	5	10	38	1
1	-	-	1	-	1	1	5	9	5	1	1	3	2	18	2
2	1	1	4	2	3	8	17	20	13	6	2	4	18	54	3
-	-	-	1	1	-	2	9	3	5	4	-	5	2	13	5

2.3.3 (forts.)

Kvinnor Län Kommun	Samt- liga	Ålder													
		Samt- liga under 1 dag	Under 1 dag	1-6 dagar	7-27 dagar	28 da- gar – 11 må- nader	1-4	5-9	10-14	15-19	20-24	25-29	30-34	35-39	40-44
Jönköpings län	1 769	3	2	-	-	1	1	1	-	2	4	7	4	3	9
Aneby	32	-	-	-	-	-	-	-	-	-	-	-	-	-	-
Eksjö	114	-	-	-	-	-	-	-	-	-	-	-	-	-	1
Gislaved	133	-	-	-	-	-	-	-	-	-	1	-	-	-	-
Gnosjö	25	-	-	-	-	-	-	-	-	1	-	-	-	-	1
Habo	20	-	-	-	-	-	-	-	-	-	-	-	1	-	-
Jönköping	645	3	2	-	-	1	1	-	-	2	4	-	1	1	2
Mullsjö	32	-	-	-	-	-	-	-	-	-	-	-	-	-	1
Nässjö	186	-	-	-	-	-	-	-	-	-	-	1	-	-	1
Sävsjö	66	-	-	-	-	-	-	-	-	1	-	1	1	-	-
Tranås	115	-	-	-	-	-	-	-	-	-	-	1	-	-	1
Vaggeryd	77	-	-	-	-	-	-	-	-	-	-	-	-	-	-
Vetlanda	164	-	-	-	-	-	-	-	-	1	-	1	1	1	1
Värnamo	160	-	-	-	-	-	-	1	-	1	-	1	-	-	1
Kronobergs län	947	1	-	1	-	-	1	-	-	-	-	-	-	5	4
Alvesta	104	-	-	-	-	-	-	-	-	-	-	-	-	-	1
Lessebo	52	-	-	-	-	-	-	-	-	-	-	-	-	-	1
Ljungby	155	1	-	1	-	-	-	-	-	-	-	-	-	-	1
Markaryd	70	-	-	-	-	-	-	-	-	-	-	-	-	-	-
Tingsryd	81	-	-	-	-	-	-	-	-	-	-	-	-	1	-
Uppvidinge	56	-	-	-	-	-	-	-	-	-	-	-	-	-	-
Växjö	352	-	-	-	-	-	1	-	-	-	-	-	-	4	1
Älmhult	77	-	-	-	-	-	-	-	-	-	-	-	-	-	-
Kalmar Län	1 438	4	2	-	1	1	-	-	-	-	3	3	2	1	5
Borgholm	78	-	-	-	-	-	-	-	-	-	-	-	-	-	-
Emmaboda	44	-	-	-	-	-	-	-	-	-	-	-	-	-	-
Hultsfred	97	-	-	-	-	-	-	-	-	-	-	-	1	-	1
Högsby	54	-	-	-	-	-	-	-	-	-	-	-	-	-	-
Kalmar	323	2	1	-	1	-	-	-	-	3	-	-	-	-	-
Mönsterås	81	-	-	-	-	-	-	-	-	-	-	-	-	-	1
Mörbylånga	78	-	-	-	-	-	-	-	-	-	1	-	-	-	1
Nybro	123	-	-	-	-	-	-	-	-	-	-	-	-	1	1
Oskarshamn	175	-	-	-	-	-	-	-	-	-	1	-	-	-	1
Torsås	64	-	-	-	-	-	-	-	-	-	-	-	-	-	-
Vimmerby	82	1	1	-	-	-	-	-	-	-	-	-	1	-	-
Västervik	239	1	-	-	-	1	-	-	-	-	1	-	-	-	-
Gotlands län	300	1	1	-	-	-	-	-	-	1	-	1	2	1	-
Gotland	300	1	1	-	-	-	-	-	-	1	-	1	2	1	-
Blekinge län	851	4	-	-	1	3	1	-	2	1	-	1	-	5	3
Karlshamn	173	-	-	-	-	-	-	-	-	-	-	-	-	-	1
Karlskrona	344	3	-	-	-	3	1	-	1	-	-	-	-	4	-
Olofström	75	-	-	-	-	-	-	-	-	-	-	-	-	-	2
Ronneby	166	1	-	-	1	-	-	-	-	-	1	-	-	1	-
Sölvesborg	93	-	-	-	-	-	-	-	1	1	-	-	-	-	-
Skåne län	6 228	16	3	3	2	8	7	3	2	6	10	7	12	29	26
Bjuv	67	1	-	1	-	-	-	-	-	-	-	-	-	-	-
Bromölla	65	-	-	-	-	-	-	-	-	-	-	-	-	1	-
Burlöv	73	-	-	-	-	-	-	-	-	-	-	-	-	-	-
Båstad	78	-	-	-	-	-	-	-	-	-	-	-	1	-	1
Eslov	151	-	-	-	-	-	-	-	-	1	-	-	1	2	1
Helsingborg	693	1	1	-	-	-	2	-	-	1	-	-	1	3	3
Hässleholm	295	2	-	-	-	2	1	-	-	-	-	-	-	2	3
Höganäs	126	-	-	-	-	-	-	-	-	1	-	-	1	-	1
Hörby	91	-	-	-	-	-	-	-	-	-	-	-	-	1	1
Höör	61	-	-	-	-	-	-	-	-	-	-	-	1	-	1
Klippan	82	-	-	-	-	-	1	-	1	-	-	-	-	-	-
Kristianstad	397	1	1	-	-	-	-	-	-	-	2	2	1	2	3
Kävlinge	94	-	-	-	-	-	-	-	-	-	-	-	-	2	-
Landskrona	282	-	-	-	-	-	1	-	-	-	1	1	-	-	-
Lomma	67	-	-	-	-	-	-	-	-	-	-	-	-	-	-
Lund	405	-	-	-	-	-	-	1	-	1	3	-	-	3	1
Malmö	1 583	6	-	1	1	4	1	1	-	1	1	4	2	7	4
Osby	68	-	-	-	-	-	-	-	1	-	-	-	-	-	-
Perstorp	44	-	-	-	-	-	-	-	-	-	-	-	-	-	-

												Civilstånd			
45–49	50–54	55–59	60–64	65–69	70–74	75–79	80–84	85–89	90–94	95–	100–	Ogifta	Gifta	Änkl. och änkor	Från- skilda
15	22	40	44	72	99	198	351	441	344	97	12	212	367	1 060	130
-	-	-	-	-	1	3	12	8	5	3	-	4	6	19	3
2	-	2	1	3	9	12	20	25	31	7	1	11	20	75	8
2	2	4	3	9	6	18	24	36	21	6	1	8	28	88	9
-	-	-	1	1	3	3	2	8	5	-	-	1	9	13	2
-	-	1	-	-	3	3	4	4	1	1	2	2	5	12	1
5	8	13	17	26	33	73	145	153	125	32	2	79	123	384	59
-	-	1	2	2	3	4	3	8	6	2	-	8	6	17	1
3	2	4	2	10	6	16	38	53	37	13	-	17	42	119	8
1	3	-	1	5	3	7	15	15	8	4	1	8	14	42	2
-	1	5	4	6	11	9	22	20	23	11	1	13	35	53	14
1	-	2	4	2	5	9	15	21	11	6	1	10	15	48	4
-	4	2	4	2	4	24	27	51	32	7	3	24	35	99	6
1	2	6	5	6	12	17	24	39	39	5	-	27	29	91	13
8	18	19	34	42	49	99	170	213	199	76	9	101	193	577	76
1	-	2	3	2	5	9	16	22	30	11	2	7	18	74	5
-	3	-	3	3	1	1	10	12	14	3	1	4	11	33	4
2	5	4	3	8	13	13	31	38	26	9	1	14	39	90	12
-	1	3	4	5	3	9	9	19	14	3	-	6	17	41	6
1	2	2	1	-	3	7	24	16	21	3	-	10	18	44	9
2	1	3	2	2	3	5	9	14	11	4	-	4	12	33	7
1	6	3	14	17	17	45	57	81	68	34	3	49	61	214	28
1	-	2	4	5	4	10	14	11	15	9	2	7	17	48	5
18	27	38	50	65	96	154	266	291	289	103	23	168	294	846	130
2	1	3	2	2	5	7	15	13	20	6	2	9	16	44	9
2	1	1	1	3	-	5	9	10	4	8	-	6	8	25	5
3	1	4	6	4	7	10	21	14	19	6	-	10	20	60	7
1	1	2	-	3	4	4	10	10	16	2	1	12	9	29	4
1	5	10	17	13	24	22	66	67	61	28	4	41	70	177	35
1	-	4	2	4	5	5	21	15	16	6	1	6	16	54	5
-	3	-	1	6	5	10	16	12	15	7	1	9	16	41	12
1	3	1	3	6	6	15	20	35	22	6	3	15	25	75	8
4	5	3	6	5	10	21	30	38	30	16	5	19	35	106	15
1	1	2	3	6	5	10	12	13	9	-	2	9	19	32	4
-	1	-	2	2	13	11	12	12	21	3	3	9	15	54	4
2	5	8	7	11	12	34	34	52	56	15	1	23	45	149	22
4	3	12	9	15	16	26	55	74	61	17	2	26	62	183	29
4	3	12	9	15	16	26	55	74	61	17	2	26	62	183	29
5	19	16	36	42	56	73	137	221	152	63	14	84	176	509	82
2	6	4	6	11	11	18	26	42	36	8	2	18	38	100	17
1	6	5	18	18	24	24	57	88	62	27	5	37	68	202	37
-	1	3	5	5	7	3	14	19	9	6	1	7	20	39	9
2	3	2	4	5	8	19	25	46	30	14	5	15	27	110	14
-	3	2	3	3	6	9	15	26	15	8	1	7	23	58	5
57	109	170	269	268	418	680	1 105	1 352	1 154	453	75	634	1 356	3 457	781
2	4	4	3	2	7	6	12	12	9	4	1	4	15	39	9
1	2	-	5	1	3	2	16	16	14	4	-	7	17	36	5
1	1	2	2	5	6	11	8	16	12	9	-	2	17	43	11
-	3	2	3	4	6	7	10	19	14	6	2	10	22	37	9
4	5	7	6	3	10	18	20	30	26	17	-	19	35	85	12
3	10	23	32	37	49	65	128	157	129	43	6	75	144	374	100
3	5	8	9	5	21	29	57	61	59	25	5	42	67	158	28
-	1	1	7	4	9	16	20	31	26	8	-	12	28	74	12
1	1	3	2	2	9	7	14	23	18	6	3	7	21	59	4
-	2	2	2	3	2	4	17	13	9	2	3	10	11	39	1
1	1	4	4	3	5	8	9	22	13	9	1	9	18	46	9
4	11	15	17	16	21	45	60	94	77	20	6	46	87	224	40
1	-	4	-	10	7	14	12	17	17	10	-	4	23	52	15
4	3	7	9	15	21	24	58	60	50	24	4	28	59	160	35
-	-	-	3	8	4	10	10	12	13	7	-	4	15	41	7
4	6	12	21	13	20	54	57	86	78	38	7	41	80	220	64
17	22	29	73	59	110	186	293	357	271	121	18	167	323	821	272
-	2	-	5	-	4	5	15	20	13	3	-	9	20	36	3
-	1	-	3	-	2	3	13	10	7	3	2	4	10	27	3

2.3.3 (forts.)

Kvinnor Län Kommun	Samt- liga	Ålder													
		Samt- liga under 1 dag	Under 1 dag	1-6 dagar	7-27 dagar	28 da- gar – 11 må- nader	1-4	5-9	10-14	15-19	20-24	25-29	30-34	35-39	40-44
Simrishamn	127	-	-	-	-	-	-	-	-	-	-	-	-	-	1
Sjöbo	109	-	-	-	-	-	-	-	-	-	-	-	-	-	2
Skurup	79	1	-	1	-	-	-	-	-	-	-	-	-	-	-
Staffanstorp	66	-	-	-	-	-	-	-	-	1	-	-	-	1	-
Svalöv	67	-	-	-	-	-	-	-	-	-	-	1	-	-	-
Svedala	73	-	-	-	-	-	-	-	-	1	-	-	-	-	1
Tomelilla	75	1	1	-	-	-	-	-	-	-	-	-	-	-	-
Trelleborg	241	1	-	-	-	1	1	1	-	-	-	-	-	2	2
Vellinge	114	1	-	-	-	1	-	-	-	-	-	-	-	-	-
Ystad	160	-	-	-	-	-	-	-	-	1	-	-	-	-	-
Åstorp	60	-	-	-	-	-	-	-	-	-	-	-	-	2	-
Ängelholm	216	-	-	-	-	-	-	-	-	1	-	2	-	-	1
Örkelljunga	56	-	-	-	-	-	-	-	-	-	-	1	1	-	-
Östra Göinge	63	1	-	-	1	-	-	-	-	-	-	-	-	-	-
Hallands län	1 344	4	1	1	-	2	4	-	2	2	1	2	6	4	8
Falkenberg	193	-	-	-	-	-	-	-	1	-	-	-	1	-	1
Halmstad	480	1	-	1	-	-	2	-	-	-	-	-	4	1	3
Hylte	55	-	-	-	-	-	-	-	-	-	-	-	-	-	-
Kungsbacka	243	1	-	-	-	1	-	-	1	2	-	2	1	2	2
Laholm	110	2	1	-	-	1	2	-	-	-	-	-	-	-	-
Varberg	263	-	-	-	-	-	-	-	-	1	-	-	-	1	2
Västra Götalands län	7 782	19	6	4	3	6	5	3	3	8	14	9	14	36	42
Ale	97	1	-	-	1	-	-	-	-	1	-	1	-	-	-
Alingsås	216	-	-	-	-	-	1	-	-	2	-	1	-	-	2
Bengtsfors	69	-	-	-	-	-	-	-	-	-	-	-	-	1	-
Bollebygd	29	-	-	-	-	-	-	-	-	-	-	-	-	-	1
Borås	562	2	1	-	1	-	-	1	-	-	1	1	-	6	2
Dals-Ed	22	-	-	-	-	-	-	-	-	-	-	-	-	-	-
Essunga	30	2	1	-	-	1	-	-	-	-	-	-	-	-	1
Falköping	201	-	-	-	-	-	1	-	1	-	-	-	-	-	1
Färgelanda	32	-	-	-	-	-	-	-	-	-	-	-	-	-	-
Grästorp	36	1	-	1	-	-	-	-	-	-	-	-	-	-	-
Gullspång	27	-	-	-	-	-	-	-	-	-	-	-	-	2	-
Göteborg	2 469	5	3	-	1	1	-	-	-	1	5	4	5	14	15
Götene	68	-	-	-	-	-	-	-	-	-	-	-	-	-	1
Herrljunga	57	1	-	1	-	-	-	-	-	-	-	-	-	-	2
Hjo	41	-	-	-	-	-	-	-	-	-	-	1	-	-	-
Härryda	110	1	1	-	-	-	-	-	-	1	-	-	-	-	-
Karlsborg	40	-	-	-	-	-	1	-	-	-	-	-	-	-	-
Kungälv	177	-	-	-	-	-	-	-	-	-	-	-	-	-	1
Lerum	144	-	-	-	-	-	-	1	-	-	-	-	-	1	1
Lidköping	220	-	-	-	-	-	1	-	-	-	-	1	-	2	1
Lilla Edet	61	1	-	1	-	-	-	-	1	-	-	-	-	-	-
Lysekil	103	-	-	-	-	-	-	-	-	1	-	-	-	1	1
Mariestad	138	-	-	-	-	-	-	-	-	-	-	-	1	-	-
Mark	174	1	-	-	-	1	-	1	-	1	-	-	-	1	1
Mellerud	62	-	-	-	-	-	-	-	-	-	-	-	-	-	-
Munkedal	72	-	-	-	-	-	-	-	-	-	-	-	1	-	1
Mölnadal	224	1	-	-	-	1	-	-	-	-	-	-	-	1	1
Orust	70	-	-	-	-	-	-	-	1	-	1	-	-	-	-
Partille	108	-	-	-	-	-	-	-	-	-	1	-	-	-	-
Skara	98	-	-	-	-	-	-	-	-	-	-	-	-	-	1
Skövde	242	1	-	-	-	1	-	-	-	-	1	-	1	-	1
Sotenäs	65	-	-	-	-	-	-	-	-	-	-	-	-	-	1
Stenungsund	83	-	-	-	-	-	-	-	-	1	-	-	1	-	1
Strömstad	75	-	-	-	-	-	-	-	-	-	-	-	1	2	-
Svenljunga	63	1	-	-	-	1	-	-	-	-	-	-	-	-	-
Tanum	58	-	-	-	-	-	-	-	-	-	-	-	-	-	1
Tibro	65	-	-	-	-	-	-	-	-	1	-	-	1	-	-
Tidaholm	79	-	-	-	-	-	-	-	-	-	1	-	-	-	-
Tjörn	63	-	-	-	-	-	-	-	-	-	-	-	-	-	-

												Civilstånd			
45–49	50–54	55–59	60–64	65–69	70–74	75–79	80–84	85–89	90–94	95–	100–	Ogifta	Gifta	Änkl. och änkor	Från- skilda
1	1	3	4	4	9	26	24	23	26	5	-	16	33	67	11
1	3	2	8	5	8	10	22	24	15	7	2	6	26	66	11
-	1	3	3	2	3	12	15	11	20	5	3	7	9	57	6
1	1	3	2	2	1	5	9	17	15	7	1	6	13	44	3
1	4	5	1	5	4	6	15	10	10	5	-	5	18	37	7
1	2	5	2	5	10	5	16	12	9	3	1	11	19	39	4
1	3	1	4	3	5	6	11	17	19	4	-	8	14	47	6
2	4	7	7	17	10	30	55	55	31	14	2	21	50	149	21
-	2	4	5	9	9	14	18	30	18	3	1	5	42	52	15
-	1	3	8	11	12	17	24	30	38	12	3	9	36	96	19
-	-	3	1	2	6	8	12	12	11	2	1	3	12	41	4
2	2	8	10	11	18	19	40	33	53	14	2	18	47	126	25
1	3	-	2	1	2	5	5	17	14	3	1	10	11	29	6
-	2	-	6	1	5	3	10	5	20	10	-	9	14	36	4
14	21	41	47	65	78	119	245	294	261	107	19	135	309	789	111
3	2	3	7	7	8	12	35	51	41	20	1	18	37	122	16
4	6	12	23	25	31	45	90	102	82	41	8	43	111	282	44
-	3	4	-	5	2	1	8	18	12	2	-	7	12	32	4
2	5	9	4	10	17	27	38	46	53	18	3	23	60	137	23
2	-	6	5	7	4	5	21	18	21	14	3	13	24	68	5
3	5	7	8	11	16	29	53	59	52	12	4	31	65	148	19
73	121	228	273	344	464	881	1 476	1 711	1 419	542	97	844	1 633	4 373	932
4	2	2	6	9	3	9	23	17	11	7	1	6	30	47	14
1	5	7	13	8	8	23	31	46	51	16	1	24	53	123	16
-	1	3	-	4	2	10	10	16	17	4	1	4	18	44	3
2	2	-	3	-	-	2	10	4	2	2	1	5	10	12	2
5	8	19	14	26	33	63	98	115	107	53	8	69	112	304	77
-	1	-	1	1	-	3	3	6	4	2	1	4	6	11	1
-	1	-	1	-	1	4	8	5	6	1	-	6	7	13	4
-	-	7	4	11	9	25	37	49	39	13	4	25	45	121	10
2	2	-	-	-	2	5	7	8	3	3	-	1	7	21	3
-	1	-	-	1	1	5	12	6	5	4	-	7	4	25	-
1	-	-	1	2	1	1	7	7	5	-	-	3	5	17	2
25	38	58	92	95	164	265	451	561	473	172	26	295	453	1 317	404
-	2	2	1	4	8	11	9	15	12	2	1	5	19	40	4
-	-	-	1	3	3	6	9	9	12	8	3	10	8	36	3
-	1	2	-	2	1	5	10	7	7	5	-	4	9	23	5
3	2	2	5	3	7	15	16	28	20	5	2	10	26	62	12
-	-	2	-	-	2	4	8	11	10	2	-	5	3	32	-
3	5	9	7	6	11	16	41	37	28	10	3	10	48	105	14
2	4	11	8	3	6	18	17	41	21	8	2	10	39	70	25
1	1	8	7	10	11	32	33	49	47	14	2	21	43	136	20
-	-	1	3	5	7	5	11	9	10	7	1	7	16	32	6
2	2	2	4	6	3	15	22	16	18	10	-	5	17	65	16
3	2	7	3	5	6	18	30	32	23	7	1	12	29	84	13
-	2	5	5	12	8	22	31	32	35	14	3	24	41	96	13
-	-	3	5	4	3	10	13	13	9	2	-	5	19	33	5
-	3	4	2	3	6	5	15	15	14	3	-	11	17	39	5
-	1	5	9	10	14	19	51	48	46	11	7	15	52	121	36
1	-	6	-	5	4	7	7	18	12	6	2	8	16	42	4
1	1	4	3	6	12	15	21	23	13	7	1	8	18	67	15
3	3	4	3	5	5	7	14	29	18	5	1	15	14	63	6
-	5	8	10	8	11	30	47	56	40	19	4	28	44	147	23
-	2	3	2	4	4	5	13	9	17	4	1	2	20	39	4
2	1	6	3	6	5	8	19	18	9	3	-	6	23	42	12
-	-	1	2	4	5	10	25	14	8	3	-	7	18	44	6
-	1	1	1	-	8	7	18	7	12	6	1	5	12	41	5
-	2	2	2	-	3	11	11	12	11	3	-	9	12	31	6
1	1	1	5	3	3	7	16	15	10	-	1	6	18	38	3
1	-	4	-	3	5	9	8	18	16	8	6	13	17	44	5
1	-	4	3	4	3	7	9	18	8	5	1	4	20	34	5

2.3.3 (forts.)

Kvinnor Län Kommun	Samt- liga	Ålder													
		Samt- liga under 1 dag	Under 1 dag	1–6 dagar	7–27 dagar	28 da- gar – 11 må- nader	1–4	5–9	10–14	15–19	20–24	25–29	30–34	35–39	40–44
Tranemo	72	-	-	-	-	-	-	-	-	1	-	-	-	-	-
Trollhättan	207	-	-	-	-	-	-	-	-	-	-	1	-	1	1
Töreboda	63	-	-	-	-	-	-	-	-	-	-	-	-	1	-
Uddevalla	291	-	-	-	-	-	-	-	-	-	-	-	-	1	-
Ulricehamn	113	-	-	-	-	-	-	-	-	-	-	-	-	-	-
Vara	102	-	-	-	-	-	-	-	-	1	-	-	-	-	1
Värgårda	45	-	-	-	-	-	-	-	-	-	-	-	-	-	2
Vänersborg	196	-	-	-	-	-	1	-	-	-	1	-	1	1	1
Amäl	92	1	-	1	-	-	-	-	-	-	-	-	1	1	-
Öckerö	51	-	-	-	-	-	-	-	-	-	-	-	-	-	-
Värmlands län	1 654	4	-	3	1	-	-	1	1	2	4	3	1	6	12
Arvika	209	1	-	-	1	-	-	-	1	-	-	-	1	-	1
Eda	56	-	-	-	-	-	-	-	-	-	-	-	-	-	-
Filipstad	64	-	-	-	-	-	-	-	-	-	1	-	-	-	-
Forshaga	69	-	-	-	-	-	-	-	-	-	-	-	-	-	1
Grums	53	-	-	-	-	-	-	-	-	-	-	-	-	-	-
Hagfors	99	-	-	-	-	-	-	-	1	-	-	-	1	1	2
Hammarö	67	-	-	-	-	-	-	-	-	-	-	-	-	-	-
Karlstad	401	2	-	2	-	-	-	-	-	1	1	1	-	2	3
Kil	46	-	-	-	-	-	-	-	-	-	-	-	-	-	1
Kristinehamn	166	1	-	1	-	-	-	-	-	-	1	1	-	-	1
Munkfors	36	-	-	-	-	-	-	-	-	-	-	-	-	-	-
Storfors	37	-	-	-	-	-	-	-	-	-	-	-	-	-	-
Sunne	89	-	-	-	-	-	-	-	-	1	1	-	-	1	-
Säffle	107	-	-	-	-	-	-	-	-	-	-	-	-	1	-
Torsby	96	-	-	-	-	-	-	-	-	-	-	-	-	-	3
Årjäng	59	-	-	-	-	-	-	-	-	-	-	-	-	-	1
Örebro län	1 569	2	-	1	-	1	1	-	-	-	1	3	1	8	5
Askersund	60	-	-	-	-	-	-	-	-	-	-	-	-	-	-
Degerfors	50	-	-	-	-	-	-	-	-	-	-	-	-	1	-
Hallsberg	98	-	-	-	-	-	-	-	-	-	-	-	-	1	-
Hällefors	60	-	-	-	-	-	-	-	-	-	-	-	-	-	-
Karlskoga	218	-	-	-	-	-	-	-	-	-	-	-	-	3	2
Kumla	102	-	-	-	-	-	-	-	-	-	-	-	-	1	1
Laxå	29	-	-	-	-	-	-	-	-	-	-	-	-	-	-
Lekeberg	25	-	-	-	-	-	-	-	-	-	-	-	-	-	-
Lindesberg	155	-	-	-	-	-	-	-	-	-	-	-	-	1	-
Ljusnarsberg	53	-	-	-	-	-	-	-	-	-	-	-	-	-	-
Nora	64	-	-	-	-	-	-	-	-	-	-	-	-	-	-
Örebro	655	2	-	1	-	1	1	-	-	-	1	3	1	1	2
Västmanlands län	1 394	5	-	4	-	1	1	-	-	1	4	1	3	3	11
Arboga	76	-	-	-	-	-	-	-	-	-	-	-	-	-	-
Fagersta	90	-	-	-	-	-	-	-	-	1	-	-	-	-	-
Hallstahammar	82	-	-	-	-	-	-	-	-	-	1	-	1	-	1
Heby	73	-	-	-	-	-	-	-	-	-	-	-	1	1	-
Kungsör	41	-	-	-	-	-	-	-	-	-	1	-	-	-	-
Köping	154	1	-	-	-	1	-	-	-	-	-	-	-	-	-
Norberg	35	-	-	-	-	-	-	-	-	-	-	-	-	1	-
Sala	125	-	-	-	-	-	-	-	125	-	1	-	-	-	-
Skinnskatteberg	21	-	-	-	-	-	-	-	-	-	-	-	-	-	-
Surahammar	52	-	-	-	-	-	-	-	-	-	-	-	-	-	2
Västerås	645	4	-	4	-	-	1	-	-	-	1	1	1	1	8
Dalarnas län	1 673	3	-	1	1	1	-	1	-	3	-	-	4	4	4
Avesta	147	-	-	-	-	-	-	1	-	-	-	-	-	-	1
Borlänge	260	-	-	-	-	-	-	-	-	1	-	-	-	2	1
Falun	289	-	-	-	-	-	-	-	-	-	-	-	2	1	-
Gagnef	56	-	-	-	-	-	-	-	-	1	-	-	-	-	-
Hedemora	111	1	-	-	-	1	-	-	-	-	-	-	-	-	-
Leksand	104	-	-	-	-	-	-	-	-	-	-	-	1	-	-
Ludvika	186	1	-	1	-	-	-	-	-	-	-	-	1	-	-
Malung	59	1	-	-	1	-	-	-	-	-	-	-	-	-	-
Mora	115	-	-	-	-	-	-	-	-	-	1	-	-	-	-

											Civilstånd				
45-49	50-54	55-59	60-64	65-69	70-74	75-79	80-84	85-89	90-94	95-	100-	Ogifta	Gifta	Änkl. och änkor	Frånskilda
1	1	-	4	8	3	10	15	16	7	6	-	8	18	40	6
2	3	4	7	9	12	24	46	54	32	8	3	14	50	117	26
1	-	1	4	2	3	7	15	14	8	6	1	8	11	36	8
2	2	9	10	15	18	36	61	72	48	17	-	28	61	164	38
1	4	1	4	3	5	12	22	22	28	10	1	13	20	73	7
-	2	2	1	3	10	16	15	19	19	10	3	14	18	65	5
-	2	-	2	1	2	3	9	13	7	3	1	6	11	26	2
-	2	7	7	15	13	19	40	38	31	18	1	26	45	108	17
1	1	-	3	6	6	9	20	17	19	6	1	8	19	51	14
1	2	1	2	1	4	6	12	7	11	4	-	5	12	32	2
13	25	40	58	81	101	198	331	386	275	97	15	176	332	966	180
2	5	5	6	10	9	28	50	51	28	8	3	23	44	125	17
1	-	2	1	3	2	8	12	14	10	2	1	5	7	38	6
2	-	1	2	5	4	8	12	15	10	4	-	5	13	40	6
-	-	2	1	1	7	9	20	18	5	4	1	4	19	42	4
-	1	2	2	2	5	6	11	8	13	3	-	4	12	31	6
1	1	1	2	3	4	15	24	20	14	6	3	13	16	59	11
-	3	4	1	4	8	11	12	11	10	2	1	2	15	40	10
2	10	8	16	18	20	36	74	107	79	17	4	43	66	239	53
1	1	2	3	5	2	10	3	10	6	1	1	5	12	20	9
1	1	5	5	10	11	15	28	39	30	16	1	23	28	94	21
-	-	1	1	4	1	3	9	9	6	2	-	3	10	19	4
1	-	-	3	2	2	7	9	3	7	3	-	2	10	21	4
1	1	1	1	3	6	6	22	27	12	6	-	9	19	55	6
1	2	3	5	4	5	14	22	21	19	10	-	11	25	61	10
-	-	1	6	4	9	11	13	22	17	10	-	19	18	52	7
-	-	2	3	3	6	11	10	11	9	3	-	5	18	30	6
9	26	53	53	51	101	174	312	357	289	108	15	143	320	921	185
1	1	3	4	2	-	9	9	11	10	7	3	11	11	32	6
-	-	2	3	1	5	10	9	9	5	3	2	3	17	24	6
1	2	2	4	4	8	11	22	14	20	9	-	12	19	59	8
-	-	1	-	-	1	5	20	17	13	1	2	3	7	45	5
-	4	7	5	6	12	13	55	60	36	13	2	11	42	143	22
-	3	3	7	6	7	9	17	19	19	10	-	4	17	68	13
-	2	1	-	1	2	4	7	6	6	-	-	1	5	18	5
-	-	-	1	1	2	1	3	8	8	1	-	3	4	16	2
1	4	3	5	6	9	15	33	35	33	9	1	14	39	94	8
-	-	4	1	-	6	6	14	9	10	2	1	3	11	33	6
-	-	2	2	-	5	8	17	13	11	5	1	7	13	38	6
6	10	25	21	24	44	83	106	156	118	48	3	71	135	351	98
10	23	42	55	77	89	144	252	328	253	73	19	114	320	805	155
-	1	2	1	3	6	9	12	16	19	5	2	5	16	48	7
1	1	2	4	6	5	11	16	18	20	4	1	6	22	52	10
-	-	3	6	7	7	8	13	20	8	4	3	6	22	46	8
1	-	2	6	3	4	8	15	16	15	-	1	2	20	48	3
-	-	1	2	6	3	4	5	7	9	3	-	5	11	20	5
2	4	5	9	8	6	18	29	39	22	9	2	15	25	91	23
-	-	2	-	1	2	4	10	5	6	3	1	1	9	20	5
1	2	1	7	4	8	14	20	34	26	5	2	18	24	71	12
-	1	1	-	2	1	3	5	5	3	-	-	-	4	14	3
-	1	-	1	3	3	4	8	9	16	4	1	3	12	30	7
5	13	23	19	34	44	61	119	159	109	36	6	53	155	365	72
12	15	47	44	79	116	183	373	400	278	94	13	155	331	997	190
1	-	3	5	10	13	24	24	37	22	6	-	14	30	84	19
2	3	9	5	11	22	25	66	50	43	17	3	20	47	149	44
1	4	12	9	18	17	24	66	74	41	16	4	26	61	172	30
1	-	2	-	2	4	4	13	12	12	5	-	6	11	34	5
2	-	6	1	7	7	15	25	23	17	7	-	14	21	63	13
-	-	2	4	7	6	12	17	24	22	9	-	13	24	56	11
-	1	-	3	4	13	23	53	43	29	12	3	12	36	120	18
-	2	1	1	4	2	9	9	16	11	3	-	9	11	37	2
2	2	1	6	9	9	14	24	23	18	5	1	11	23	68	13

2.3.3 (forts.)

Kvinnor Län Kommun	Samt- liga	Ålder													
		Samt- liga under 1 dag	Under 1 dag	1–6 dagar	7–27 dagar	28 da- gar – 11 må- nader	1–4	5–9	10–14	15–19	20–24	25–29	30–34	35–39	40–44
Orsa	40	-	-	-	-	-	-	-	-	-	-	-	-	-	-
Rättvik	75	-	-	-	-	-	-	-	-	-	-	-	-	-	-
Smedjebacken	63	-	-	-	-	-	-	-	-	-	-	-	-	1	1
Säter	49	-	-	-	-	-	-	-	-	-	-	-	-	-	-
Vansbro	64	-	-	-	-	-	-	-	-	-	-	-	-	-	1
Älvdalen	55	-	-	-	-	-	-	-	-	-	-	-	-	-	-
Gävleborgs län	1 845	5	-	-	-	5	-	-	1	2	4	2	4	3	6
Bollnäs	165	1	-	-	-	1	-	-	-	-	-	-	1	-	-
Gävle	530	1	-	-	-	1	-	-	-	1	3	1	1	2	2
Hofors	77	1	-	-	-	1	-	-	-	-	-	-	-	-	-
Hudiksvall	248	1	-	-	-	1	-	-	-	-	-	-	-	-	1
Ljusdal	152	1	-	-	-	1	-	-	-	-	-	-	-	-	-
Nordanstig	71	-	-	-	-	-	-	-	-	1	-	-	-	-	-
Ockelbo	39	-	-	-	-	-	-	-	-	-	-	-	-	-	-
Ovanåker	106	-	-	-	-	-	-	-	-	-	-	-	1	-	-
Sandviken	271	-	-	-	-	-	-	-	1	-	-	-	1	1	1
Söderhamn	186	-	-	-	-	-	-	-	-	-	1	1	-	-	2
Västernorrlands län	1 590	1	-	-	-	1	-	-	-	1	1	-	2	5	9
Härnösand	169	-	-	-	-	-	-	-	-	-	1	-	-	-	1
Kramfors	168	-	-	-	-	-	-	-	-	-	-	-	-	-	-
Sollefteå	162	1	-	-	-	1	-	-	-	-	-	-	-	1	1
Sundsvall	514	-	-	-	-	-	-	-	-	1	-	-	2	2	6
Timrå	110	-	-	-	-	-	-	-	-	-	-	-	-	1	-
Ånge	99	-	-	-	-	-	-	-	-	-	-	-	-	-	-
Örnsköldsvik	368	-	-	-	-	-	-	-	-	-	-	-	-	1	1
Jämtlands län	798	1	-	-	-	1	-	1	2	1	1	1	5	-	5
Berg	73	-	-	-	-	-	-	-	-	-	-	-	-	-	-
Bräcke	52	-	-	-	-	-	-	-	-	1	-	-	-	-	-
Härjedalen	89	-	-	-	-	-	-	-	1	-	-	-	-	-	1
Krokoms	80	1	-	-	-	1	-	-	1	-	1	-	-	-	-
Ragunda	43	-	-	-	-	-	-	-	-	-	-	-	-	-	-
Strömsund	90	-	-	-	-	-	-	1	-	-	-	-	1	-	-
Åre	46	-	-	-	-	-	-	-	-	-	-	-	-	-	-
Östersund	325	-	-	-	-	-	-	-	-	-	-	1	4	-	4
Västerbottens län	1 280	1	1	-	-	-	-	-	2	2	2	5	3	1	4
Bjurholm	19	-	-	-	-	-	-	-	-	-	-	-	-	-	-
Dorotea	28	-	-	-	-	-	-	-	-	-	-	-	-	-	-
Lycksele	75	-	-	-	-	-	-	-	-	-	-	-	-	-	-
Malå	25	-	-	-	-	-	-	-	-	-	-	-	1	-	-
Nordmaling	49	-	-	-	-	-	-	-	-	-	-	-	-	-	-
Norsjö	45	-	-	-	-	-	-	-	-	1	-	-	-	-	-
Robertsfors	42	-	-	-	-	-	-	-	-	-	-	1	-	-	1
Skellefteå	389	-	-	-	-	-	-	-	1	-	1	1	1	-	1
Sorsele	17	-	-	-	-	-	-	-	-	-	-	-	-	-	-
Storuman	41	-	-	-	-	-	-	-	-	-	-	-	-	-	-
Umeå	394	1	1	-	-	-	-	-	1	-	1	3	1	1	2
Vilhelmina	55	-	-	-	-	-	-	-	-	1	-	-	-	-	-
Vindeln	29	-	-	-	-	-	-	-	-	-	-	-	-	-	-
Vännäs	41	-	-	-	-	-	-	-	-	-	-	-	-	-	-
Åsele	31	-	-	-	-	-	-	-	-	-	-	-	-	-	-
Norrbottens län	1 321	3	1	-	1	1	2	2	-	1	4	2	2	5	7
Arjeplog	20	-	-	-	-	-	-	-	-	-	-	-	-	-	-
Arvidsjaur	44	-	-	-	-	-	-	1	-	-	-	-	-	-	-
Boden	164	1	1	-	-	-	-	-	-	-	1	-	-	2	1
Gällivare	111	-	-	-	-	-	-	-	-	-	-	-	-	-	1
Haparanda	61	-	-	-	-	-	-	-	-	-	-	-	-	-	1
Jokkmokk	30	-	-	-	-	-	-	-	-	-	-	-	-	1	-
Kalix	105	1	-	-	-	1	-	-	-	-	-	1	-	1	-
Kiruna	111	-	-	-	-	-	-	-	-	1	-	-	1	1	2
Luleå	323	1	-	-	1	-	2	1	-	-	3	1	1	-	1
Pajala	49	-	-	-	-	-	-	-	-	-	-	-	-	-	-
Piteå	204	-	-	-	-	-	-	-	-	-	-	-	-	-	1
Älvsbyn	50	-	-	-	-	-	-	-	-	-	-	-	-	-	-
Övertorneå	23	-	-	-	-	-	-	-	-	-	-	-	-	-	-
Övertorneå	26	-	-	-	-	-	-	-	-	-	-	-	-	-	-

											Civilstånd				
45-49	50-54	55-59	60-64	65-69	70-74	75-79	80-84	85-89	90-94	95-	100-	Ogifta	Gifta	Änkl. och änkor	Frånskilda
-	1	1	-	-	3	4	7	8	11	5	-	5	5	26	4
-	-	2	1	2	8	8	13	27	12	2	-	8	15	43	9
1	-	2	2	2	3	9	11	12	14	4	1	4	12	42	5
1	1	4	2	1	3	2	13	11	11	-	-	5	11	28	5
-	1	1	2	1	4	5	18	21	8	2	-	4	11	44	5
1	-	1	3	1	2	5	14	19	7	1	1	4	13	31	7
13	28	45	63	90	139	200	355	419	329	115	22	188	358	1 072	227
1	2	2	2	10	18	18	39	34	30	7	-	25	25	98	17
3	8	16	29	29	36	57	84	111	98	41	7	56	106	284	84
1	2	2	4	2	4	7	13	17	14	10	-	7	12	50	8
1	1	6	9	13	17	33	49	60	42	12	3	26	45	143	34
1	2	3	2	8	12	16	36	34	26	10	1	12	34	97	9
-	-	3	4	5	3	5	18	16	12	1	3	9	12	41	9
1	2	-	1	2	2	3	11	6	9	2	-	4	11	21	3
-	-	4	3	2	6	13	23	26	21	6	1	7	18	69	12
2	8	3	6	14	26	27	43	74	45	16	3	23	58	160	30
3	3	6	3	5	15	21	39	41	32	10	4	19	37	109	21
11	31	44	65	87	117	200	275	360	270	95	16	155	360	908	167
3	5	2	4	14	12	26	26	35	28	12	-	15	48	89	17
2	4	4	7	10	16	18	24	42	30	8	3	8	44	102	14
-	3	3	7	6	17	19	29	34	26	13	2	27	32	83	20
2	8	16	26	27	33	70	87	118	85	24	7	47	111	286	70
1	2	2	5	8	7	12	23	20	23	6	-	6	29	68	7
1	2	4	1	5	3	10	17	28	22	6	-	16	13	66	4
2	7	13	15	17	29	45	69	83	56	26	4	36	83	214	35
7	13	21	21	45	44	98	168	165	143	48	8	111	158	448	81
2	2	1	2	1	6	11	15	16	11	5	1	13	14	37	9
-	-	-	1	4	3	10	12	7	9	5	-	8	9	31	4
1	1	3	1	5	4	9	22	16	19	6	-	15	21	47	6
-	-	1	2	3	3	8	16	25	13	5	1	10	17	48	5
-	1	1	1	5	6	1	8	10	6	3	1	6	10	24	3
1	2	3	1	2	5	12	21	15	21	5	-	9	19	56	6
-	-	-	2	2	2	3	13	13	9	2	-	5	11	25	5
3	7	12	11	23	15	44	61	63	55	17	5	45	57	180	43
6	18	28	25	57	97	162	279	305	203	72	8	118	255	808	99
-	2	-	-	1	1	1	3	5	5	1	-	2	4	13	-
-	-	-	1	2	2	4	4	7	6	2	-	2	4	19	3
-	1	1	1	4	8	4	14	19	18	5	-	8	17	45	5
-	-	-	-	1	-	6	10	3	3	1	-	2	1	21	1
-	-	2	-	4	1	11	12	9	8	2	-	6	13	26	4
1	-	-	1	2	3	7	9	10	9	2	-	5	8	31	1
-	-	-	-	2	3	6	7	9	7	6	-	1	7	30	4
1	3	8	4	14	33	42	99	100	55	22	3	37	76	256	20
1	-	1	-	-	1	3	2	4	4	1	-	2	2	13	-
-	2	-	2	1	4	9	11	9	2	-	1	4	10	25	2
2	8	16	11	20	30	51	80	84	60	19	3	35	85	228	46
-	-	-	4	5	2	8	10	15	8	2	-	3	8	37	7
-	1	-	-	-	1	4	4	9	6	4	-	4	3	20	2
1	1	-	1	-	4	5	10	11	5	3	-	6	13	21	1
-	-	-	-	1	4	1	4	11	7	2	1	1	4	23	3
9	20	32	49	77	98	188	266	275	198	70	11	119	282	783	137
-	-	1	3	2	2	-	4	5	2	-	1	-	6	10	4
-	2	-	-	5	3	4	15	7	7	-	-	5	10	24	5
-	5	7	5	11	10	20	30	41	21	7	2	23	25	88	28
1	-	1	4	8	10	18	27	18	16	6	1	9	26	61	15
2	1	1	4	5	9	8	8	10	8	3	1	5	19	31	6
-	1	1	1	1	4	3	5	7	3	2	1	1	7	19	3
-	2	3	3	4	5	11	19	26	20	7	2	8	23	67	7
-	2	2	10	4	6	17	17	29	8	10	1	15	24	60	12
5	5	6	7	20	20	58	65	57	49	20	1	28	71	188	36
-	-	-	4	4	2	10	9	7	12	1	-	4	7	35	3
1	2	8	6	7	20	23	44	44	36	11	1	14	43	131	16
-	-	1	2	2	4	8	13	12	6	2	-	4	12	34	-
-	-	-	-	-	1	6	6	6	4	-	-	1	3	18	1
-	-	1	-	4	2	2	4	6	6	1	-	2	6	17	1

2.3.4 Dödstal efter kön och ålder, per 1000 av medelfolkmängden 1996–2005**2.3.4 Death rates by sex and age 1996–2005**

	1996	1997	1998	1999	2000	2001	2002	2003	2004	2005
Samtliga										
0 år ¹	3,96	3,62	3,55	3,37	3,42	3,65	3,27	3,11	3,11	2,43
1–4	0,19	0,21	0,18	0,14	0,12	0,19	0,19	0,20	0,13	0,21
5–9	0,11	0,12	0,12	0,12	0,10	0,09	0,07	0,09	0,09	0,10
10–14	0,12	0,11	0,15	0,14	0,13	0,12	0,11	0,10	0,10	0,10
15–19	0,28	0,27	0,40	0,29	0,36	0,30	0,33	0,34	0,32	0,26
20–24	0,43	0,51	0,46	0,46	0,51	0,52	0,53	0,48	0,55	0,47
25–29	0,53	0,46	0,44	0,50	0,50	0,46	0,45	0,47	0,48	0,50
30–34	0,67	0,63	0,59	0,58	0,52	0,56	0,55	0,50	0,48	0,49
35–39	0,92	0,94	0,92	0,85	0,83	0,81	0,72	0,74	0,69	0,70
40–44	1,40	1,38	1,33	1,43	1,24	1,23	1,21	1,22	1,11	1,09
45–49	2,29	2,13	2,09	2,18	2,15	2,16	1,95	2,00	1,93	1,83
50–54	3,77	3,66	3,46	3,39	3,39	3,39	3,20	3,17	3,14	3,15
55–59	5,70	5,59	5,53	5,43	5,40	5,41	5,39	5,07	5,08	5,09
60–64	9,62	9,36	9,26	8,90	8,83	8,40	8,31	8,21	8,01	7,95
65–69	15,82	15,25	15,16	14,78	14,27	14,26	14,04	13,71	13,13	13,31
70–74	26,09	25,77	24,86	24,70	24,02	23,48	23,47	23,06	22,25	21,70
75–79	43,87	43,07	42,95	43,04	41,38	40,68	40,58	39,22	37,27	37,37
80–84	78,38	76,85	75,74	75,81	73,96	71,80	72,34	71,10	68,17	68,24
85–89	135,95	131,74	131,97	135,07	131,50	131,92	133,57	128,10	123,52	122,82
90–	249,75	247,22	242,00	248,66	245,21	248,88	256,59	244,82	235,91	240,35
Män										
0 år ¹	4,19	4,09	4,05	4,07	3,99	4,01	3,50	3,60	3,29	2,52
1–4	0,24	0,23	0,23	0,12	0,13	0,19	0,25	0,25	0,11	0,23
5–9	0,11	0,17	0,15	0,13	0,10	0,08	0,06	0,11	0,07	0,14
10–14	0,13	0,11	0,14	0,19	0,14	0,12	0,13	0,11	0,11	0,12
15–19	0,36	0,30	0,54	0,37	0,47	0,39	0,40	0,38	0,40	0,36
20–24	0,59	0,70	0,63	0,67	0,76	0,82	0,80	0,70	0,85	0,66
25–29	0,75	0,65	0,64	0,70	0,74	0,67	0,62	0,63	0,67	0,73
30–34	0,87	0,79	0,79	0,77	0,76	0,78	0,74	0,62	0,64	0,62
35–39	1,21	1,25	1,14	1,12	0,99	1,08	0,91	0,95	0,86	0,85
40–44	1,79	1,73	1,58	1,72	1,53	1,58	1,54	1,55	1,35	1,39
45–49	2,74	2,65	2,52	2,58	2,60	2,61	2,27	2,43	2,34	2,25
50–54	4,56	4,43	4,23	4,15	4,04	3,99	3,91	3,80	3,84	3,70
55–59	6,91	6,98	6,78	6,69	6,28	6,45	6,46	6,12	6,14	6,04
60–64	12,50	12,25	11,80	11,14	10,87	10,63	10,37	10,03	9,64	9,59
65–69	21,19	20,39	20,14	19,23	18,45	18,07	17,82	17,50	16,80	16,68
70–74	34,29	34,12	33,29	32,96	31,83	30,29	30,22	30,16	28,51	27,95
75–79	58,12	57,52	57,00	56,52	54,17	52,72	52,39	50,90	47,45	48,34
80–84	102,39	99,18	98,02	97,14	93,53	90,84	90,91	90,62	86,20	86,81
85–89	169,80	164,95	166,92	166,95	163,95	159,64	163,36	159,39	151,30	152,91
90–	292,81	289,52	287,27	289,15	286,08	292,14	292,79	277,38	270,11	279,78
Kvinnor										
0 år ¹	3,71	3,14	3,02	2,63	2,81	3,27	3,02	2,58	2,92	2,33
1–4	0,15	0,20	0,13	0,15	0,12	0,19	0,13	0,14	0,14	0,19
5–9	0,10	0,07	0,08	0,11	0,09	0,10	0,08	0,07	0,11	0,07
10–14	0,11	0,12	0,15	0,09	0,13	0,12	0,09	0,09	0,09	0,08
15–19	0,19	0,24	0,26	0,20	0,23	0,20	0,25	0,30	0,23	0,16
20–24	0,27	0,31	0,28	0,24	0,25	0,21	0,25	0,24	0,24	0,27
25–29	0,31	0,26	0,24	0,29	0,26	0,24	0,28	0,32	0,28	0,25
30–34	0,46	0,45	0,37	0,37	0,28	0,33	0,36	0,38	0,32	0,35
35–39	0,62	0,61	0,68	0,57	0,66	0,53	0,53	0,53	0,53	0,55
40–44	0,99	1,02	1,06	1,14	0,94	0,87	0,87	0,87	0,85	0,79
45–49	1,83	1,60	1,65	1,77	1,70	1,70	1,62	1,55	1,50	1,40
50–54	2,95	2,85	2,68	2,62	2,73	2,78	2,48	2,53	2,43	2,60
55–59	4,47	4,18	4,26	4,13	4,50	4,35	4,30	3,99	4,00	4,12
60–64	6,88	6,59	6,80	6,72	6,84	6,20	6,26	6,38	6,36	6,28
65–69	11,06	10,68	10,71	10,78	10,47	10,77	10,54	10,16	9,67	10,10
70–74	19,31	18,84	17,87	17,83	17,52	17,79	17,79	17,05	16,90	16,28
75–79	33,33	32,37	32,48	32,98	31,80	31,60	31,61	30,34	29,50	28,95
80–84	63,59	63,03	61,87	62,46	61,55	59,60	60,34	58,37	56,34	55,97
85–89	119,44	115,50	114,84	119,35	115,44	118,11	118,53	112,11	109,14	107,00
90–	235,08	232,79	226,57	234,86	231,19	233,92	244,01	233,41	223,75	226,26

1) Beräknat på antalet levande födda, övriga dödstal är beräknade på medelfolkmängden.

2.3.5 Döda och spädbarnsdödlighet efter kön 1986–2005**2.3.5 Deaths and infant mortality rates by sex 1986–2005**

År	Samtliga döda						Döda under första levnadsåret					
	Antal			Dödstal ¹			Antal			Spädbarnsdödlighet ²		
	Samtliga	Män	Kvinnor	Samtliga	Män	Kvinnor	Samtliga	Män	Kvinnor	Samtliga	Män	Kvinnor
1986	93 295	49 551	43 744	11,15	11,99	10,32	605	346	259	5,93	6,60	5,23
1987	93 307	49 338	43 969	11,11	11,90	10,34	641	358	283	6,12	6,68	5,53
1988	96 743	50 417	46 326	11,47	12,11	10,84	652	380	272	5,82	6,57	5,01
1989	92 110	47 845	44 265	10,85	11,41	10,30	670	392	278	5,77	6,57	4,93
1990	95 161	49 054	46 107	11,12	11,60	10,65	739	421	318	5,96	6,62	5,27
1991	95 202	49 144	46 058	11,05	11,54	10,56	761	421	340	6,15	6,61	5,67
1992	94 710	48 454	46 256	10,93	11,31	10,55	657	378	279	5,35	5,98	4,68
1993	97 008	49 047	47 961	11,13	11,39	10,87	571	331	240	4,84	5,49	4,16
1994	91 844	46 585	45 259	10,46	10,74	10,19	499	280	219	4,45	4,88	3,99
1995	93 955	47 601	46 354	10,64	10,91	10,38	429	250	179	4,15	4,70	3,57
1996	94 133	47 118	47 015	10,65	10,79	10,51	377	204	173	3,96	4,19	3,71
1997	93 326	46 710	46 616	10,55	10,69	10,42	328	190	138	3,62	4,09	3,14
1998	93 271	46 619	46 652	10,54	10,66	10,42	316	186	130	3,55	4,05	3,02
1999	94 726	46 579	48 147	10,69	10,64	10,75	297	184	113	3,37	4,07	2,63
2000	93 461	45 675	47 786	10,53	10,41	10,65	309	186	123	3,42	3,99	2,81
2001	93 752	45 431	48 321	10,54	10,32	10,75	334	189	145	3,65	4,01	3,27
2002	95 009	45 780	49 229	10,65	10,36	10,92	313	172	141	3,27	3,50	3,02
2003	92 961	45 338	47 623	10,38	10,22	10,53	308	184	124	3,11	3,60	2,58
2004	90 532	43 914	46 618	10,07	9,85	10,27	314	171	143	3,11	3,29	2,92
2005	91 710	44 788	46 922	10,16	10,01	10,31	246	131	115	2,43	2,52	2,33

1) På 1 000 av medelfolkmängden.

2) På 1 000 av levande födda.

2.3.6 Dödstal efter kön, ålder och civilstånd 2005, per 1 000 av medelfolkmängden**2.3.6 Death rates by sex, age and marital status 2005**

Ålder	Samtliga	Därav efter kön		Civilstånd							
		Män	Kvinnor	Ogifta		Gifta ¹		Änkor och änklingar ²		Frånskilda ³	
				Män	Kvinnor	Män	Kvinnor	Män	Kvinnor	Män	Kvinnor
0	2,43	2,52	2,33	2,52	2,33
1–4	0,21	0,23	0,19	0,23	0,19
5–9	0,10	0,14	0,07	0,14	0,07
10–14	0,10	0,12	0,08	0,12	0,08
15–19	0,26	0,36	0,16	0,35	0,16	6,51
20–24	0,47	0,66	0,27	0,67	0,27	0,33	0,23
25–29	0,50	0,73	0,25	0,77	0,28	0,29	0,17	.	.	2,02	0,32
30–34	0,49	0,62	0,35	0,77	0,43	0,20	0,24	.	2,75	1,22	0,35
35–39	0,70	0,85	0,55	1,06	0,66	0,50	0,40	.	.	1,26	0,84
40–44	1,09	1,39	0,79	1,85	1,10	0,82	0,52	1,80	1,06	1,99	1,03
45–49	1,83	2,25	1,40	3,43	1,97	1,19	1,04	4,81	1,98	3,20	1,65
50–54	3,15	3,70	2,60	6,11	3,81	2,30	1,97	4,70	4,88	4,64	3,08
55–59	5,09	6,04	4,12	9,72	6,55	4,08	3,15	6,46	5,04	8,81	5,30
60–64	7,95	9,59	6,28	16,09	8,82	6,85	4,99	10,36	8,07	14,52	8,30
65–69	13,31	16,68	10,10	29,18	17,97	12,68	8,24	23,40	12,02	23,09	11,59
70–74	21,70	27,95	16,28	45,87	27,48	22,36	13,22	34,66	17,09	39,36	20,93
75–79	37,37	48,34	28,95	69,02	38,63	40,97	23,31	56,74	31,54	65,67	35,00
80–84	68,24	86,81	55,97	117,72	67,05	76,50	44,03	98,96	58,78	100,85	66,22
85–89	122,82	152,91	107,00	184,28	124,83	137,95	91,08	163,98	107,89	182,83	113,46
90–94	215,39	260,27	198,15	283,68	224,00	245,18	170,12	268,43	197,34	259,50	201,85
95–	344,25	390,22	332,47	382,80	339,95	407,75	215,89	383,72	335,80	426,04	314,17

1) Inklusive de som är registrerade partners.

2) Ink. de som är efterlevande partner.

3) Inklusive de som är separerad partner.

4) Beräknas per 1.000 levande födda.

2.3.7 Dödstal länsvis efter kön och ålder 2005, per 1 000 av medelfolkmängden**2.3.7 Death rates by sex and age by county 2005**

Kön Län	Ålder																		
	0- 4 ¹	5- 9	10- 14	15- 19	20- 24	25- 29	30- 34	35- 39	40- 44	45- 49	50- 54	55- 59	60- 64	65- 69	70- 74	75- 79	80- 84	85- 89	90-
Män	0,7	0,1	0,1	0,4	0,7	0,7	0,6	0,8	1,4	2,2	3,7	6,0	9,6	16,7	28,0	48,3	86,8	152,9	279,8
Stockholm	0,7	0,1	0,1	0,4	0,4	0,5	0,6	0,7	1,2	2,0	4,0	6,3	9,2	17,1	28,8	47,5	83,4	148,0	262,0
Uppsala	1,1	0,1	0,0	0,4	0,9	0,3	0,7	0,8	1,1	1,7	3,0	5,9	7,1	17,0	23,0	39,0	81,8	138,8	268,9
Södermanland	1,3	0,1	0,1	0,4	0,9	0,8	0,9	0,8	1,9	2,1	3,3	6,9	9,5	16,4	24,2	48,2	91,2	150,6	279,8
Östergötland	0,8	0,1	0,1	0,1	0,3	0,8	0,4	0,8	1,2	2,5	3,5	6,8	9,2	16,9	26,7	47,7	89,2	138,7	308,7
Jönköping	0,9	0,2	0,2	0,3	0,8	1,0	0,5	1,0	1,6	2,2	2,5	4,4	9,3	15,5	24,6	46,2	72,7	142,9	317,5
Kronoberg	0,8	0,0	0,2	0,3	0,5	0,9	0,5	1,6	1,9	1,9	2,2	6,1	7,1	15,1	34,1	39,9	83,3	142,2	290,8
Kalmar	0,9	0,0	0,2	0,4	0,8	0,8	0,5	0,9	1,7	1,8	4,4	6,6	10,6	20,0	27,9	50,6	89,9	144,4	265,8
Gotland	0,0	0,0	0,0	0,0	0,6	2,1	0,0	0,0	1,1	3,4	3,4	4,1	8,8	17,0	29,8	58,1	97,1	175,3	242,4
Blekinge	1,3	0,0	0,2	0,0	0,7	0,7	0,0	0,6	1,4	1,9	3,5	7,0	8,6	16,3	31,2	42,9	76,8	163,4	274,4
Skåne	0,4	0,2	0,2	0,4	0,7	0,6	0,7	0,9	1,4	2,2	3,8	6,1	9,2	15,3	28,5	46,8	85,4	139,8	268,6
Halland	0,7	0,2	0,0	0,4	0,9	0,8	0,8	1,1	1,0	1,6	2,9	5,8	8,0	14,3	26,0	45,7	87,2	153,5	226,0
Västra Götaland	0,6	0,1	0,1	0,3	0,6	0,8	0,5	0,9	1,4	2,5	3,8	6,1	9,9	16,9	27,9	47,8	85,9	157,0	274,4
Värmland	0,5	0,3	0,4	0,9	0,8	1,0	1,1	1,1	1,6	2,4	4,7	4,0	12,8	17,4	28,7	49,6	96,2	163,1	264,4
Örebro	0,8	0,3	0,1	0,4	1,0	1,2	0,9	1,2	1,5	3,0	4,0	6,2	10,7	14,2	25,1	50,6	90,9	160,3	314,4
Västmanland	0,7	0,0	0,2	0,0	0,4	1,1	0,7	1,4	0,7	2,9	4,1	5,6	11,2	19,4	29,4	46,7	81,7	161,9	351,8
Dalarna	1,2	0,0	0,0	0,5	1,2	0,6	1,1	0,9	2,0	1,9	3,5	6,4	9,7	16,3	26,1	50,1	90,4	164,7	319,1
Gävleborg	0,6	0,1	0,1	0,4	0,9	0,1	0,7	0,4	1,8	2,1	4,2	6,1	9,8	19,6	28,8	54,2	86,3	164,9	304,1
Västernorrland	1,0	0,3	0,0	0,4	1,1	1,3	1,0	0,7	1,0	3,2	2,3	5,8	11,3	17,5	30,9	55,9	93,1	172,6	272,1
Jämtland	0,0	0,0	0,0	0,0	0,8	0,6	1,3	1,0	1,7	2,8	3,3	5,4	10,5	16,5	29,2	55,7	90,2	154,8	335,2
Västerbotten	0,5	0,2	0,2	0,4	0,9	1,2	0,2	0,6	1,7	2,0	4,0	5,4	10,3	13,5	27,4	49,4	92,8	166,0	267,2
Norrbotten	0,5	0,0	0,1	0,3	0,8	0,6	0,7	0,5	1,7	2,8	3,8	6,6	10,0	18,2	29,5	57,3	107,5	187,9	276,6
Kvinnor	0,6	0,1	0,1	0,2	0,3	0,3	0,4	0,6	0,8	1,4	2,6	4,1	6,3	10,1	16,3	29,0	56,0	107,0	226,3
Stockholm	0,7	0,0	0,1	0,1	0,2	0,2	0,3	0,5	0,7	1,3	2,1	4,1	6,3	9,5	16,1	27,2	53,5	99,1	212,6
Uppsala	0,6	0,0	0,1	0,0	0,1	0,0	0,7	0,5	1,2	1,1	2,9	2,5	6,4	10,0	19,2	27,6	54,8	99,1	213,4
Södermanland	0,6	0,6	0,4	0,1	0,0	0,6	0,9	0,7	0,9	1,3	3,7	4,3	5,2	10,0	15,9	29,4	53,8	109,0	203,0
Östergötland	0,4	0,0	0,0	0,4	0,2	0,4	0,4	0,6	0,9	1,3	2,1	4,1	7,4	9,9	18,3	29,5	55,7	108,4	242,2
Jönköping	0,5	0,1	0,0	0,2	0,4	0,8	0,4	0,3	0,8	1,5	2,1	3,6	4,5	9,0	13,8	27,8	55,8	113,4	222,1
Kronoberg	0,4	0,0	0,0	0,0	0,0	0,0	0,0	0,9	0,7	1,5	3,1	3,1	6,4	9,7	12,4	25,9	52,6	103,0	231,6
Kalmar	0,8	0,0	0,0	0,0	0,5	0,6	0,3	0,1	0,7	2,4	3,5	4,4	6,4	10,2	16,9	29,0	55,5	98,1	250,8
Gotland	0,8	0,0	0,0	0,5	0,0	0,8	1,2	0,5	0,0	2,0	1,5	5,6	4,8	10,2	12,3	22,1	56,5	112,7	201,0
Blekinge	1,4	0,0	0,4	0,2	0,0	0,3	0,0	1,0	0,6	1,1	3,9	2,9	7,1	10,0	16,0	21,7	47,0	122,5	230,4
Skåne	0,8	0,1	0,1	0,2	0,3	0,2	0,3	0,7	0,7	1,6	2,9	4,2	7,5	9,6	17,1	29,0	53,5	103,8	223,3
Halland	1,0	0,0	0,2	0,2	0,1	0,3	0,7	0,4	0,8	1,5	2,3	4,1	5,3	9,3	12,9	21,4	50,1	98,1	232,1
Västra Götaland	0,6	0,1	0,1	0,2	0,3	0,2	0,3	0,7	0,8	1,5	2,5	4,4	6,2	9,9	14,9	30,2	55,9	104,3	224,8
Värmland	0,6	0,1	0,1	0,2	0,5	0,5	0,1	0,7	1,4	1,5	2,7	4,1	6,5	11,0	14,9	30,9	60,1	117,3	217,8
Örebro	0,4	0,0	0,0	0,0	0,1	0,4	0,1	0,9	0,6	1,1	2,9	5,3	5,9	7,9	17,8	30,3	59,1	105,7	239,3
Västmanland	0,9	0,0	0,0	0,1	0,6	0,1	0,4	0,3	1,2	1,2	2,8	4,4	6,4	11,5	15,7	26,2	52,5	114,3	234,6
Dalarna	0,5	0,2	0,0	0,3	0,0	0,0	0,5	0,5	0,4	1,3	1,6	4,5	4,8	11,1	18,0	29,0	66,3	115,2	224,0
Gävleborg	0,8	0,0	0,1	0,2	0,6	0,3	0,5	0,3	0,7	1,5	3,1	4,2	6,8	12,3	21,1	31,9	63,6	123,1	273,2
Västernorrland	0,2	0,0	0,0	0,1	0,2	0,0	0,3	0,6	1,2	1,4	3,8	4,8	8,0	13,2	18,9	34,4	55,8	124,0	260,6
Jämtland	0,3	0,3	0,5	0,2	0,3	0,3	1,4	0,0	1,2	1,7	3,0	4,5	5,3	13,9	15,0	34,6	63,6	103,7	230,6
Västerbotten	0,2	0,0	0,2	0,2	0,2	0,6	0,4	0,1	0,5	0,7	2,2	3,3	3,3	9,0	17,0	30,5	63,9	119,7	232,7
Norrbotten	0,8	0,3	0,0	0,1	0,6	0,3	0,3	0,6	0,9	1,0	2,3	3,4	6,2	11,0	15,9	34,1	62,9	119,4	226,0

1) I stället för medelfolkmängd för nollåringar används antalet födda vid beräkningen.

2.3.8 Sannolika återstående livslängden enligt livslängdstablerna för år 2005 och 2001–2005*2.3.8 Probable length of life according to the life tables 2005 and 2001–2005*

Ålder	2005		2001–2005		Ålder	2005		2001–2005	
	M	Kv	M	Kv		M	Kv	M	Kv
0	81,25	85,55	80,85	85,21	45	36,61	40,74	36,24	40,40
1	80,28	84,58	79,90	84,24	50	31,75	35,82	31,39	35,50
2	79,28	83,59	78,90	83,24	55	26,98	30,98	26,62	30,64
5	76,29	80,59	75,91	80,25	60	22,34	26,20	21,99	25,88
10	71,30	75,59	70,92	75,25	65	17,90	21,54	17,58	21,21
15	66,31	70,60	65,92	70,26	70	13,77	17,06	13,49	16,72
20	61,33	65,61	60,95	65,27	75	10,06	12,80	9,85	12,50
25	56,37	60,63	56,00	60,29	80	6,89	8,99	6,76	8,73
30	51,42	55,64	51,04	55,30	85	4,48	5,84	4,39	5,66
35	46,46	50,66	46,09	50,32	90	2,82	3,63	2,81	3,50
40	41,52	45,69	41,15	45,35	95	1,93	2,45	1,91	2,35

1) Sannolik återstående livslängd är antalet år efter vilkas förlopp antalet X-åringar minskat till hälften. Uträkningen sker genom att medianen för de kvarlevande i olika åldrar beräknas.

2.3.9 Återstående medellivslängd och sannolika återstående livslängden i år 1751–2005

2.3.9 Life expectancy and probable length of life, in years, 1751–2005

År	Återstående medellivslängd ¹ i år						Sannolik återstående livslängd ² i år vid födelsen	
	Män			Kvinnor			Män	Kvinnor
	Vid födelsen	Vid 50 år	Vid 65 år	Vid födelsen	Vid 50 år	Vid 65 år		
1751-1790	33,72	18,16	10,02	36,64	19,59	10,51	31,60	37,40
1791-1815	35,35	17,26	9,29	38,44	18,68	9,84	37,07	42,51
1816-1840	39,50	17,55	9,58	43,56	19,60	10,44	44,79	51,43
1841-1850	41,66	18,10	9,62	46,10	20,24	10,57	48,36	55,82
1851-1860	40,49	18,49	10,03	44,40	20,26	10,77	46,44	53,24
1861-1870	42,80	19,40	10,40	46,37	21,30	11,40	51,00	57,00
1871-1880	45,27	20,80	11,20	48,62	22,60	12,20	54,30	59,80
1881-1890	48,55	21,94	11,96	51,47	23,64	12,92	59,00	63,37
1891-1900	50,94	22,44	12,24	53,63	24,04	13,13	61,67	65,49
1901-1910	54,53	23,17	12,81	56,98	24,74	13,69	65,03	68,22
1911-1920	55,60	23,35	12,84	58,38	24,79	13,69	65,70	68,94
1921-1930	60,97	24,15	13,24	63,16	25,14	13,85	70,11	72,03
1931-1940	63,76	24,08	13,06	66,13	25,13	13,64	71,49	73,36
1941-1950	68,06	25,01	13,60	70,65	26,27	14,30	73,92	75,80
1951-1960	70,89	25,54	13,85	74,10	27,47	15,00	75,21	77,77
1961-1970	71,73	25,70	13,93	76,13	28,87	16,05	75,43	79,48
1971-1980	72,26	25,82	14,10	78,10	30,41	17,47	75,58	81,22
1981-1985	73,55	26,46	14,60	79,53	31,45	18,39	76,55	82,54
1986-1990	74,37	27,17	15,09	80,22	32,06	18,91	77,40	83,22
1991-1995	75,60	28,03	15,70	80,98	32,59	19,42	78,48	83,89
1996-2000	76,89	28,95	16,35	81,83	33,19	19,93	79,68	84,61
2001-2005	77,99	29,89	17,11	82,41	33,64	20,30	80,85	85,21
1983	73,62	26,51	14,65	79,61	31,59	18,49	76,62	82,68
1984	73,84	26,73	14,81	79,89	31,72	18,65	76,81	82,82
1985	73,79	26,60	14,66	79,68	31,59	18,50	76,80	82,71
1986	73,97	26,83	14,80	79,99	31,84	18,69	76,99	82,98
1987	74,16	26,99	14,99	80,15	31,99	18,90	77,19	83,12
1988	74,15	26,99	14,95	79,96	31,85	18,70	77,24	82,99
1989	74,79	27,56	15,40	80,57	32,37	19,17	77,41	83,64
1990	74,81	27,50	15,30	80,41	32,20	19,04	77,81	83,35
1991	74,94	27,60	15,42	80,54	32,34	19,21	77,92	83,56
1992	75,35	27,82	15,55	80,79	32,42	19,27	78,28	83,72
1993	75,49	27,91	15,56	80,79	32,40	19,19	78,04	83,59
1994	76,08	28,43	16,03	81,38	32,92	19,75	78,87	84,29
1995	76,17	28,42	15,97	81,45	32,90	19,70	78,98	84,23
1996	76,51	28,61	16,10	81,53	32,95	19,73	79,31	84,38
1997	76,70	28,77	16,25	81,82	33,20	19,92	79,45	84,57
1998	76,87	28,94	16,34	81,94	33,30	20,03	79,65	84,69
1999	77,06	29,11	16,45	81,91	33,23	19,92	79,86	84,66
2000	77,38	29,41	16,69	82,03	33,30	20,08	80,22	84,80
2001	77,55	29,60	16,88	82,07	33,36	20,06	80,45	84,92
2002	77,73	29,64	16,90	82,11	33,37	20,01	80,55	84,90
2003	77,91	29,83	17,01	82,43	33,67	20,32	80,78	85,21
2004	78,35	30,19	17,39	82,68	33,92	20,56	81,25	85,48
2005	78,42	30,21	17,36	82,78	33,93	20,61	81,25	85,55

1) År antalet år som i genomsnitt återstår att leva för en x-åring.

2) År antalet år efter vilkas förlopp antalet x-åringar minskat till hälften.

2.3.10 Livslängdstabeller 2001–2005

2.3.10 Life tables 2001–2005

Alder	Risktid ¹		Antal döda				Dödsrisiker ² 0/00		Kvarlevande av 100 000 levande födda		Återstående medellivslängd ³	
	Män	Kvinnor	Män	Kvinnor	därav efter födelsedagen		Män	Kvinnor	Män	Kvinnor	Män	Kvinnor
					Män	Kvinnor						
0	251 450	237 262	847	668	741	584	3,37	2,82	100 000	100 000	77,99	82,41
1	245 024	232 361	77	65	49	41	0,31	0,28	99 663	99 718	77,26	81,64
2	240 194	228 145	56	33	21	18	0,23	0,14	99 632	99 690	76,28	80,66
3	237 170	224 799	38	26	22	15	0,16	0,12	99 609	99 676	75,30	79,67
4	237 180	224 803	25	21	13	9	0,11	0,09	99 593	99 664	74,31	78,68
5	241 399	229 187	28	21	17	10	0,12	0,09	99 582	99 655	73,32	77,69
6	250 549	238 110	26	26	15	18	0,10	0,11	99 570	99 646	72,33	76,70
7	263 181	250 908	23	16	10	5	0,09	0,06	99 560	99 635	71,33	75,71
8	278 463	265 698	23	20	11	8	0,08	0,08	99 551	99 629	70,34	74,71
9	294 954	280 807	17	23	7	8	0,06	0,08	99 543	99 621	69,34	73,72
10	309 158	293 842	31	22	15	15	0,10	0,07	99 537	99 613	68,35	72,72
11	317 508	301 530	32	19	14	11	0,10	0,06	99 528	99 606	67,35	71,73
12	320 081	303 050	30	19	17	10	0,09	0,06	99 518	99 600	66,36	70,73
13	316 941	299 840	48	36	28	17	0,15	0,12	99 509	99 594	65,37	69,74
14	308 891	292 659	46	44	20	17	0,15	0,15	99 494	99 582	64,38	68,75
15	298 827	282 891	77	49	37	21	0,26	0,17	99 479	99 568	63,39	67,75
16	288 424	272 699	78	54	43	27	0,27	0,20	99 453	99 551	62,40	66,77
17	278 866	263 510	89	47	47	28	0,32	0,18	99 426	99 531	61,42	65,78
18	271 706	256 663	125	65	66	33	0,46	0,25	99 394	99 513	60,44	64,79
19	266 698	252 482	174	88	88	41	0,65	0,35	99 349	99 488	59,47	63,81
20	263 536	251 404	207	68	99	28	0,79	0,27	99 284	99 453	58,51	62,83
21	262 908	252 507	202	73	94	36	0,77	0,29	99 206	99 426	57,55	61,85
22	263 620	254 179	212	61	106	30	0,80	0,24	99 129	99 397	56,60	60,86
23	265 321	256 235	197	67	100	38	0,74	0,26	99 050	99 374	55,64	59,88
24	268 243	259 011	196	40	109	22	0,73	0,15	98 977	99 348	54,68	58,89
25	272 065	262 702	207	66	120	30	0,76	0,25	98 904	99 333	53,72	57,90
26	278 227	268 534	174	70	86	32	0,63	0,26	98 829	99 308	52,76	56,92
27	286 500	276 398	186	78	82	38	0,65	0,28	98 767	99 282	51,79	55,93
28	295 031	284 689	190	79	94	44	0,64	0,28	98 703	99 254	50,83	54,95
29	302 962	292 342	193	85	91	43	0,64	0,29	98 639	99 227	49,86	53,96
30	308 132	297 698	193	104	100	50	0,63	0,35	98 576	99 198	48,89	52,98
31	309 211	298 937	207	102	114	53	0,67	0,34	98 514	99 163	47,92	52,00
32	310 361	299 891	203	103	95	49	0,65	0,34	98 448	99 129	46,95	51,01
33	314 772	303 537	209	109	88	62	0,66	0,36	98 384	99 096	45,98	50,03
34	320 732	308 239	251	111	111	47	0,78	0,36	98 319	99 060	45,01	49,05
35	327 986	313 930	255	137	131	69	0,78	0,44	98 243	99 024	44,05	48,07
36	336 215	321 028	274	160	139	85	0,81	0,50	98 166	98 981	43,08	47,09
37	340 909	324 724	303	168	141	85	0,89	0,52	98 086	98 931	42,12	46,11
38	337 877	321 486	323	192	161	97	0,96	0,60	97 999	98 880	41,15	45,13
39	329 676	314 265	396	192	197	98	1,20	0,61	97 905	98 820	40,19	44,16
40	319 565	305 563	388	217	185	102	1,21	0,71	97 788	98 760	39,24	43,19
41	309 306	296 471	393	215	194	103	1,27	0,72	97 669	98 690	38,29	42,22
42	301 585	289 740	442	255	222	130	1,46	0,88	97 545	98 619	37,34	41,25
43	297 831	287 362	470	283	233	152	1,58	0,98	97 403	98 532	36,39	40,28
44	297 362	287 476	562	276	270	153	1,89	0,96	97 249	98 436	35,45	39,32
45	298 009	288 390	556	350	276	185	1,86	1,21	97 065	98 341	34,51	38,36
46	297 525	288 650	639	390	303	167	2,15	1,35	96 885	98 222	33,58	37,41
47	296 886	288 899	721	437	314	206	2,43	1,51	96 676	98 090	32,65	36,46
48	296 683	288 977	746	534	356	260	2,51	1,85	96 441	97 941	31,73	35,51
49	295 264	288 319	873	533	445	274	2,95	1,85	96 199	97 760	30,80	34,58
50	295 162	288 790	938	676	432	335	3,17	2,34	95 916	97 579	29,89	33,64
51	298 585	292 350	998	668	475	335	3,34	2,28	95 611	97 351	28,99	32,72
52	303 714	298 366	1 116	724	516	352	3,67	2,42	95 292	97 129	28,08	31,79
53	309 663	305 135	1 341	838	657	386	4,32	2,74	94 942	96 894	27,18	30,87
54	316 960	312 597	1 475	936	732	444	4,64	2,99	94 532	96 629	26,30	29,95
55	323 425	319 001	1 660	1 046	803	530	5,12	3,27	94 094	96 340	25,42	29,04
56	326 887	321 842	1 862	1 208	899	606	5,68	3,75	93 612	96 025	24,55	28,13
57	325 506	319 655	2 033	1 376	1 016	692	6,23	4,30	93 080	95 665	23,69	27,24
58	318 010	311 537	2 169	1 367	1 039	696	6,80	4,38	92 500	95 253	22,83	26,35
59	303 625	297 380	2 246	1 516	1 124	754	7,37	5,08	91 871	94 836	21,98	25,46

2.3.10 (forts.)

Ålder	Risktid ¹		Antal döda				Dödsrisiker ² 0/00		Kvarlevande av 100 000 levande födda		Återstående medellivslängd ³	
	Män	Kvinnor	Män	Kvinnor	därav efter födelsedagen		Män	Kvinnor	Män	Kvinnor	Män	Kvinnor
					Män	Kvinnor						
60	284 270	279 300	2 347	1 505	1 184	754	8,22	5,37	91 194	94 354	21,14	24,59
61	264 445	261 359	2 436	1 588	1 211	841	9,17	6,06	90 445	93 848	20,32	23,72
62	246 236	245 508	2 405	1 496	1 197	774	9,72	6,07	89 615	93 279	19,50	22,86
63	230 453	232 306	2 579	1 615	1 293	810	11,13	6,93	88 744	92 713	18,69	22,00
64	218 371	223 049	2 696	1 615	1 321	788	12,27	7,22	87 756	92 070	17,89	21,15
65	208 842	216 185	2 932	1 810	1 512	947	13,94	8,34	86 680	91 405	17,11	20,30
66	198 822	209 035	3 191	1 910	1 574	927	15,92	9,10	85 471	90 643	16,34	19,47
67	188 698	201 638	3 169	2 038	1 599	1 059	16,65	10,05	84 111	89 818	15,60	18,64
68	180 834	196 509	3 506	2 198	1 749	1 130	19,20	11,12	82 710	88 916	14,85	17,83
69	174 827	193 570	3 721	2 457	1 860	1 188	21,06	12,62	81 122	87 927	14,13	17,02
70	170 049	192 283	3 964	2 730	1 983	1 311	23,04	14,10	79 414	86 817	13,43	16,23
71	166 057	191 766	4 426	2 963	2 199	1 515	26,31	15,33	77 584	85 593	12,73	15,46
72	162 701	191 734	4 744	3 243	2 310	1 614	28,75	16,77	75 543	84 281	12,06	14,69
73	158 756	191 140	5 185	3 531	2 499	1 755	32,15	18,31	73 371	82 867	11,40	13,93
74	153 812	189 279	5 562	3 956	2 773	1 953	35,52	20,69	71 012	81 350	10,77	13,18
75	149 123	187 312	5 958	4 333	3 012	2 210	39,16	22,86	68 490	79 667	10,14	12,45
76	144 559	185 662	6 462	4 778	3 199	2 328	43,73	25,42	65 808	77 846	9,54	11,73
77	139 571	183 392	7 085	5 514	3 530	2 760	49,51	29,62	62 930	75 867	8,95	11,02
78	134 129	180 505	7 416	6 194	3 627	3 025	53,83	33,75	59 814	73 620	8,39	10,34
79	128 730	178 194	8 160	7 021	3 875	3 445	61,54	38,65	56 594	71 135	7,84	9,69
80	123 038	176 238	8 751	7 833	4 367	3 819	68,69	43,50	53 112	68 386	7,32	9,06
81	114 785	169 762	9 395	8 663	4 633	4 377	78,67	49,75	49 463	65 411	6,82	8,45
82	103 195	158 914	9 172	9 182	4 588	4 520	85,10	56,18	45 572	62 157	6,36	7,86
83	91 532	147 260	9 301	9 817	4 635	4 964	96,72	64,49	41 694	58 665	5,91	7,30
84	79 574	134 126	8 980	10 195	4 563	5 011	106,73	73,27	37 661	54 882	5,49	6,77
85	66 992	118 643	8 695	10 172	4 379	5 083	121,83	82,21	33 642	50 860	5,09	6,26
86	56 255	105 221	7 999	10 794	3 923	5 382	132,92	97,59	29 543	46 679	4,72	5,78
87	47 558	94 268	7 719	10 794	3 853	5 351	150,14	108,35	25 616	42 124	4,37	5,35
88	39 331	83 040	7 192	10 885	3 631	5 511	167,41	122,92	21 770	37 560	4,05	4,94
89	31 842	71 833	6 436	10 769	3 257	5 314	183,37	139,59	18 126	32 943	3,77	4,56
90	25 439	60 562	5 645	10 234	2 803	5 161	199,88	155,71	14 802	28 344	3,50	4,22
91	19 739	50 073	4 828	9 522	2 441	4 771	223,18	178,51	11 843	23 931	3,25	3,91
92	14 701	40 254	4 026	8 528	2 065	4 291	240,68	194,10	9 200	19 659	3,04	3,65
93	10 537	31 307	3 355	7 338	1 725	3 804	258,88	210,49	6 986	15 843	2,84	3,41
94	7 324	23 625	2 376	6 329	1 259	3 304	277,74	227,67	5 177	12 508	2,66	3,19
95	4 981	17 380	1 840	5 007	956	2 537	297,24	245,61	3 739	9 661	2,49	2,98
96	3 188	12 291	1 274	3 941	664	2 017	317,35	264,27	2 628	7 288	2,34	2,78
97	1 944	8 382	873	2 952	480	1 521	338,07	283,63	1 794	5 362	2,19	2,60
98	1 191	5 510	552	2 096	285	1 129	359,39	303,66	1 187	3 841	2,06	2,44
99	702	3 534	323	1 459	172	783	381,31	324,35	761	2 675	1,93	2,28
100	407	2 179	209	1 005	116	524	403,87	345,69	471	1 807	1,81	2,14
101	229	1 244	126	652	78	356	427,07	367,66	281	1 182	1,70	2,01
102	133	686	72	362	39	194	450,96	390,28	161	748	1,59	1,88
103	65	380	30	180	18	95	475,57	413,57	88	456	1,50	1,76
104	25	167	24	109	14	59	500,93	437,54	46	267	1,41	1,65
105	13	114	8	59	4	33	527,07	462,23	23	150	1,33	1,55
106	7	46	4	36	1	20	554,01	487,66	11	81	1,23	1,45
107	5	24	1	16	-	11	581,74	513,87	5	41	1,10	1,38
108	5	10	1	10	-	7	610,22	540,85	2	20	1,00	1,30
109	3	8	3	2	2	1	639,38	568,61	1	9	0,50	1,28
110	2	4	-	3	-	2	669,10	597,12	-	4	0,50	1,25
111	-	2	1	1	1	1	699,21	626,33	-	2	-	1,00
112	-	-	-	1	-	1	729,50	656,12	-	1	-	0,50

Medelålder för 0-åringar vid dödsfallet: Män 0,131 Kvinnor 0,123.

1) Summan av medelfolkmängden över olika kalenderår.

2) Antalet avlidna i en viss ålder i relation till startfolkmängden

3) Det antal år som i genomsnitt återstår att leva för en person i en viss ålder enligt den vid tidpunkten gällande dödligheten.

2.3.11 Livslängdstabeller 2005

2.3.11 Life tables 2005

Alder	Risktid ¹		Antal döda				Dödsrisiker ² 0/00		Kvarlevande av 100 000 levande födda		Återstående medellivslängd ³	
	Män	Kvinnor	Män	Kvinnor	därav efter födelsedagen		Män	Kvinnor	Män	Kvinnor	Män	Kvinnor
					Män	Kvinnor						
0	52 036	49 310	131	115	115	101	2,52	2,33	100 000	100 000	78,42	82,78
1	51 968	49 268	24	18	13	13	0,46	0,37	99 748	99 767	77,62	81,97
2	50 776	48 436	5	9	2	6	0,10	0,19	99 702	99 730	76,66	81,00
3	49 070	46 687	13	6	10	3	0,26	0,13	99 692	99 711	75,66	80,02
4	48 042	45 383	4	4	2	1	0,08	0,09	99 666	99 698	74,68	79,03
5	47 331	44 907	10	2	5	2	0,21	0,04	99 658	99 689	73,69	78,03
6	47 146	44 617	10	5	6	3	0,21	0,11	99 637	99 685	72,71	77,04
7	47 697	45 063	4	3	2	2	0,08	0,07	99 616	99 674	71,72	76,05
8	48 956	46 684	6	2	3	1	0,12	0,04	99 608	99 667	70,73	75,05
9	52 183	49 721	3	4	1	2	0,06	0,08	99 596	99 663	69,74	74,05
10	56 481	53 839	4	4	3	3	0,07	0,07	99 591	99 655	68,74	73,06
11	59 891	57 416	5	1	1	0	0,08	0,02	99 584	99 648	67,74	72,07
12	62 944	59 903	3	5	3	2	0,05	0,08	99 576	99 646	66,75	71,07
13	65 439	61 771	15	9	8	5	0,23	0,15	99 571	99 638	65,75	70,07
14	66 422	62 819	11	5	3	2	0,17	0,08	99 548	99 623	64,77	69,08
15	64 933	61 519	18	11	6	2	0,28	0,18	99 531	99 615	63,78	68,09
16	62 515	58 963	14	6	6	4	0,22	0,10	99 503	99 598	62,80	67,10
17	59 802	56 787	21	8	12	6	0,35	0,14	99 481	99 588	61,81	66,11
18	57 484	54 743	23	8	14	5	0,40	0,15	99 446	99 574	60,83	65,12
19	56 412	53 383	31	13	17	9	0,55	0,24	99 406	99 559	59,86	64,13
20	54 509	51 750	32	16	16	9	0,59	0,31	99 352	99 535	58,89	63,14
21	52 839	50 444	38	19	21	8	0,72	0,38	99 293	99 504	57,92	62,16
22	52 746	50 533	38	12	21	4	0,72	0,24	99 222	99 466	56,96	61,18
23	53 392	51 368	33	14	15	7	0,62	0,27	99 150	99 442	56,00	60,20
24	54 550	52 660	37	8	20	5	0,68	0,15	99 089	99 415	55,04	59,21
25	55 178	53 320	44	11	28	8	0,80	0,21	99 021	99 400	54,08	58,22
26	54 221	52 479	40	14	22	5	0,74	0,27	98 942	99 380	53,12	57,24
27	54 337	52 371	31	14	14	5	0,57	0,27	98 869	99 353	52,16	56,25
28	55 801	53 641	43	12	19	8	0,77	0,22	98 813	99 326	51,19	55,27
29	57 822	55 723	45	17	21	7	0,78	0,31	98 736	99 304	50,23	54,28
30	60 684	58 604	38	27	23	13	0,63	0,46	98 659	99 273	49,27	53,29
31	61 981	59 914	36	28	21	19	0,58	0,47	98 597	99 228	48,30	52,32
32	62 303	60 346	48	16	19	10	0,77	0,27	98 540	99 181	47,32	51,34
33	63 280	61 160	31	14	11	9	0,49	0,23	98 464	99 154	46,36	50,36
34	62 536	60 649	41	21	20	7	0,66	0,35	98 416	99 131	45,38	49,37
35	61 475	59 553	56	24	31	12	0,91	0,40	98 351	99 097	44,41	48,39
36	62 800	60 671	41	32	25	15	0,65	0,53	98 262	99 057	43,45	47,40
37	66 345	63 733	45	34	21	17	0,68	0,53	98 198	99 005	42,48	46,43
38	68 893	65 599	55	42	21	21	0,80	0,64	98 131	98 952	41,51	45,45
39	69 406	66 110	81	42	44	20	1,17	0,64	98 052	98 889	40,54	44,48
40	69 444	66 438	69	42	28	16	0,99	0,63	97 938	98 826	39,59	43,51
41	67 056	64 092	86	47	47	19	1,28	0,73	97 841	98 763	38,63	42,54
42	63 240	60 343	94	46	41	20	1,49	0,76	97 715	98 691	37,68	41,57
43	60 614	58 326	95	60	46	33	1,57	1,03	97 570	98 616	36,73	40,60
44	59 145	57 269	99	47	36	25	1,67	0,82	97 417	98 515	35,79	39,64
45	59 060	57 168	106	65	49	36	1,79	1,14	97 254	98 434	34,85	38,67
46	59 324	57 214	120	77	61	32	2,02	1,35	97 080	98 322	33,91	37,72
47	59 307	57 854	126	65	54	25	2,12	1,12	96 884	98 189	32,98	36,77
48	59 888	58 269	139	94	60	45	2,32	1,61	96 678	98 079	32,05	35,81
49	59 600	57 963	177	102	86	56	2,97	1,76	96 454	97 921	31,12	34,86
50	58 299	57 228	157	134	75	71	2,69	2,34	96 168	97 749	30,21	33,93
51	58 496	57 232	171	139	79	66	2,92	2,43	95 909	97 520	29,29	33,00
52	58 946	57 757	215	148	105	73	3,64	2,56	95 629	97 283	28,37	32,08
53	58 275	57 459	281	156	142	76	4,81	2,71	95 281	97 034	27,48	31,16
54	59 226	58 286	260	171	127	88	4,38	2,93	94 823	96 771	26,61	30,25
55	61 409	60 613	314	208	162	100	5,10	3,43	94 407	96 487	25,72	29,34
56	63 259	62 956	359	243	172	127	5,66	3,85	93 926	96 156	24,85	28,43
57	64 488	64 224	372	284	177	147	5,75	4,41	93 394	95 786	23,99	27,54
58	65 235	64 626	397	259	192	136	6,07	4,00	92 857	95 364	23,13	26,66
59	65 395	64 381	491	312	234	134	7,48	4,84	92 293	94 982	22,26	25,77

2.3.11 (forts.)

Ålder	Risktid		Antal döda				Dödsrisiker 0/00		Kvarlevande av 100 000 levande födda		Återstående medellivslängd	
	Män	Kvinnor	Män	Kvinnor	därav efter födelsedagen		Män	Kvinnor	Män	Kvinnor	Män	Kvinnor
					Män	Kvinnor						
60	64 509	63 193	524	335	249	166	8,09	5,29	91 603	94 523	21,43	24,89
61	61 543	60 581	532	355	269	176	8,61	5,84	90 862	94 023	20,60	24,02
62	56 687	55 959	561	342	285	177	9,85	6,09	90 080	93 474	19,77	23,16
63	50 758	50 353	551	374	277	196	10,80	7,40	89 192	92 904	18,96	22,30
64	46 052	46 250	514	330	251	155	11,10	7,11	88 229	92 217	18,17	21,46
65	44 542	45 239	617	401	315	192	13,75	8,83	87 250	91 561	17,36	20,61
66	43 009	44 526	699	417	335	195	16,13	9,32	86 050	90 753	16,60	19,79
67	40 436	42 494	636	415	324	222	15,60	9,72	84 662	89 907	15,86	18,97
68	38 203	40 869	703	436	361	229	18,23	10,61	83 341	89 033	15,11	18,15
69	36 224	39 216	721	475	360	221	19,71	12,04	81 822	88 088	14,38	17,34
70	34 204	37 706	762	511	396	243	22,02	13,47	80 209	87 028	13,66	16,55
71	32 528	36 822	775	508	372	260	23,56	13,70	78 443	85 855	12,95	15,76
72	31 973	36 935	866	614	415	283	26,74	16,50	76 595	84 679	12,25	14,98
73	31 607	37 303	1 010	636	452	312	31,50	16,91	74 547	83 282	11,58	14,22
74	30 726	37 303	1 088	761	526	365	34,81	20,20	72 199	81 874	10,94	13,46
75	29 431	36 627	1 137	798	595	415	37,87	21,54	69 685	80 220	10,31	12,72
76	28 417	36 143	1 218	924	574	429	42,01	25,27	67 046	78 492	9,70	11,99
77	27 260	35 524	1 284	1 023	619	534	46,06	28,37	64 230	76 508	9,10	11,29
78	25 879	34 600	1 370	1 149	660	540	51,62	32,70	61 271	74 338	8,52	10,60
79	25 037	34 334	1 566	1 237	760	601	60,71	35,41	58 109	71 907	7,95	9,95
80	23 780	33 644	1 643	1 425	812	712	66,81	41,48	54 581	69 361	7,44	9,29
81	22 417	32 486	1 741	1 570	878	743	74,74	47,25	50 934	66 484	6,93	8,67
82	20 734	31 109	1 777	1 673	866	805	82,27	52,42	47 127	63 342	6,45	8,08
83	19 211	30 545	1 900	2 015	944	991	94,27	63,90	43 250	60 022	5,99	7,50
84	18 267	30 262	2 003	2 162	938	1 028	104,30	69,10	39 173	56 187	5,56	6,98
85	15 005	25 976	1 963	2 160	1 039	1 159	122,35	79,60	35 087	52 304	5,15	6,46
86	11 713	21 210	1 586	2 015	711	983	127,66	90,80	30 794	48 141	4,79	5,97
87	9 864	19 106	1 571	2 103	758	1 031	147,90	104,43	26 863	43 769	4,42	5,52
88	8 188	16 873	1 449	2 097	724	1 059	162,59	116,94	22 890	39 199	4,10	5,10
89	6 524	14 387	1 274	2 063	645	1 047	177,72	133,67	19 168	34 615	3,80	4,71
90	5 235	12 285	1 182	2 015	569	1 007	203,67	151,59	15 762	29 988	3,52	4,36
91	4 199	10 371	956	1 930	482	935	219,97	170,60	12 552	25 442	3,29	4,05
92	3 155	8 498	847	1 761	427	837	237,36	185,77	9 791	21 102	3,08	3,78
93	2 262	6 640	735	1 492	369	772	255,45	201,77	7 467	17 182	2,88	3,53
94	1 587	4 993	558	1 280	286	641	274,21	218,57	5 559	13 715	2,70	3,30
95	1 109	3 719	404	987	199	498	293,62	236,15	4 035	10 717	2,52	3,08
96	718	2 682	262	812	142	434	313,65	254,48	2 850	8 186	2,37	2,88
97	452	1 834	206	652	104	330	334,29	273,52	1 956	6 103	2,22	2,70
98	279	1 209	113	449	54	230	355,53	293,27	1 302	4 434	2,08	2,52
99	148	773	55	322	34	177	377,38	313,68	839	3 134	1,95	2,36
100	83	474	41	218	18	107	399,86	334,74	523	2 151	1,83	2,21
101	49	286	25	151	12	72	422,99	356,46	314	1 431	1,72	2,07
102	34	165	17	87	11	46	446,79	378,82	181	921	1,62	1,94
103	22	87	5	41	0	24	471,31	401,85	100	572	1,52	1,82
104	7	51	3	22	2	13	496,58	425,55	53	342	1,42	1,70
105	3	27	1	11	-	3	522,63	449,96	27	197	1,31	1,59
106	2	13	1	6	-	2	549,47	475,10	13	108	1,19	1,50
107	1	6	-	6	-	4	577,10	500,99	6	57	1,00	1,39
108	-	1	-	1	-	-	605,48	527,66	2	28	1,00	1,32
109	-	2	-	-	-	-	634,56	555,12	1	13	0,50	1,27
110	1	1	-	1	-	1	664,22	583,34	-	6	0,50	1,13
111	-	-	-	-	-	-	694,31	612,28	-	3	-	0,92
112	-	-	-	-	-	-	724,60	641,86	-	1	-	0,50

Medellåder för 0-åringar vid dödsfallet: Män 0,162 Kvinnor 0,148

1) Summan av medelfolkmängden över olika kalenderår.

2) Antalet avlidna i en viss ålder i relation till startfolkmängden

3) Det antal år som i genomsnitt återstår att leva för en person i en viss ålder enligt den vid tidpunkten gällande dödligheten.

2.3.12 Återstående medellivslängd länsvis 1971–2005

2.3.12 Life expectancy by county 1971–2005

Län	Män							Kvinnor						
	1971– 1975	1976– 1980	1981– 1985	1986– 1990	1991– 1995	1996– 2000	2001– 2005	1971– 1975	1976– 1980	1981– 1985	1986– 1990	1991– 1995	1996– 2000	2001– 2005
Återstående medellivslängd vid födselen														
Hela riket	72,07	72,43	73,55	74,37	75,60	76,89	77,99	77,65	78,51	79,53	80,22	80,98	81,83	82,41
Stockholm	71,01	71,31	72,96	73,64	75,11	76,77	78,06	77,70	78,32	79,51	80,00	80,99	81,87	82,65
Uppsala	72,59	73,53	74,26	75,50	76,66	78,24	79,07	77,89	79,12	79,90	80,86	81,58	82,40	82,90
Södermanland	72,27	72,47	73,43	74,09	75,27	76,76	77,56	77,02	78,13	78,97	79,99	80,86	81,63	82,00
Östergötland	72,13	72,69	73,80	74,94	75,82	77,24	78,25	77,38	78,55	79,22	80,49	81,07	81,77	82,42
Jönköping	73,02	73,30	74,41	75,28	76,25	77,50	78,43	78,02	78,87	80,14	80,88	81,39	82,20	82,87
Kronoberg	73,37	73,92	74,92	75,41	77,02	78,12	78,83	78,39	79,26	80,68	80,812	81,74	82,68	83,08
Kalmar	72,34	72,69	73,62	74,74	75,98	76,72	77,59	77,46	78,65	79,54	79,98	80,93	81,91	82,18
Gotland	71,49	72,65	74,46	73,75	75,32	75,84	77,78	77,81	78,06	80,18	80,30	80,88	80,99	81,83
Blekinge	72,90	72,99	73,86	74,73	75,67	77,18	78,46	77,86	78,83	79,68	80,37	81,54	81,86	82,94
Kristianstad	73,76	73,85	74,57	75,25	76,26	.	.	78,65	79,25	80,45	81,02	81,50	.	.
Malmöhus	72,15	72,55	73,64	74,33	75,47	.	.	78,36	79,14	80,30	80,80	81,22	.	.
Skåne	76,70	78,08	82,10	82,43
Halland	73,48	73,59	74,82	76,00	76,87	77,83	79,13	78,38	79,53	80,34	81,45	82,06	82,68	83,44
Göteborgs och Bohus	72,23	72,17	73,08	74,20	75,46	.	.	78,07	78,53	79,50	80,16	80,99	.	.
Älvsborg	72,95	73,55	74,29	75,52	76,48	.	.	77,97	79,00	79,76	80,90	81,42	.	.
Skaraborg	72,72	73,53	74,63	75,55	76,26	.	.	77,46	78,78	79,97	80,52	81,25	.	.
Västra Götaland	77,07	78,07	81,99	82,40
Värmland	71,24	71,83	72,73	73,73	74,98	76,19	77,37	77,04	77,99	78,85	79,40	80,18	81,13	82,01
Örebro	72,16	72,86	73,81	74,57	76,01	76,82	77,68	77,58	78,64	79,39	79,95	80,62	81,16	82,07
Västmanland	72,14	72,55	73,61	74,27	75,47	76,98	77,89	77,20	78,43	79,31	80,04	80,76	81,83	82,17
Dalarna	71,60	72,12	73,34	74,06	75,16	76,86	77,65	76,94	77,81	78,75	79,73	80,46	81,49	82,24
Gävleborg	71,58	72,43	72,82	73,51	74,70	76,31	77,28	76,98	78,17	79,02	79,49	80,15	81,22	81,52
Västernorrland	71,78	72,10	73,32	74,23	75,38	76,47	77,41	76,87	77,81	78,77	79,62	80,41	81,45	81,72
Jämtland	72,35	72,52	73,31	73,69	75,12	76,41	77,73	77,17	78,23	78,73	79,93	80,55	81,40	81,94
Västerbotten	71,89	72,16	73,28	73,75	75,69	76,84	77,83	77,07	77,72	78,50	79,24	80,39	81,49	82,48
Norrbottnen	71,64	71,54	72,58	73,36	74,85	75,78	76,84	77,68	77,76	78,98	79,84	80,57	81,34	81,71
Återstående medellivslängd vid 20 års ålder														
Hela riket	53,51	53,58	54,47	55,27	56,33	57,48	58,51	58,74	59,38	60,30	60,90	61,56	62,28	62,83
Stockholm	52,31	52,47	53,86	54,55	55,83	57,33	58,53	58,69	59,19	60,31	60,70	61,57	62,29	63,00
Uppsala	54,07	54,47	55,25	56,30	57,45	58,67	59,64	58,96	59,94	60,61	61,55	62,14	62,96	63,35
Södermanland	53,68	53,54	54,45	55,08	56,07	57,45	58,16	58,21	59,02	59,74	60,69	61,49	61,94	62,55
Östergötland	53,48	53,78	54,73	55,78	56,59	57,79	58,71	58,48	59,34	60,06	61,12	61,64	62,29	62,84
Jönköping	54,59	54,55	55,24	56,15	56,90	58,15	59,04	59,09	59,79	60,79	61,34	61,97	62,69	63,30
Kronoberg	54,99	55,07	55,83	56,46	57,65	58,71	59,40	59,45	60,17	61,36	61,46	62,26	63,02	63,32
Kalmar	53,84	53,99	54,63	55,51	56,73	57,43	58,16	58,65	59,51	60,30	60,67	61,64	62,46	62,67
Gotland	52,88	53,81	55,32	54,78	56,19	56,56	58,32	58,75	59,09	60,91	61,17	61,25	61,67	62,72
Blekinge	54,36	54,19	54,73	55,62	56,50	57,55	58,95	59,02	59,61	60,33	61,09	62,04	62,28	63,42
Kristianstad	55,17	55,07	55,54	56,16	57,12	.	.	59,64	60,13	61,19	61,68	62,16	.	.
Malmöhus	53,47	53,56	54,50	55,19	56,09	.	.	59,43	59,98	60,89	61,40	61,73	.	.
Skåne	57,31	58,57	62,47	62,78
Halland	54,98	54,84	55,64	56,94	57,55	58,37	59,62	59,48	60,40	61,11	62,09	62,67	63,15	63,82
Göteborgs och Bohus	53,67	53,25	53,92	55,05	56,14	.	.	59,21	59,34	60,33	60,90	61,57	.	.
Älvsborg	54,38	54,59	55,23	56,34	57,19	.	.	59,04	59,91	60,44	61,45	62,03	.	.
Skaraborg	54,40	54,78	55,62	56,42	57,03	.	.	58,59	59,64	60,70	61,28	61,86	.	.
Västra Götaland	57,65	58,58	62,45	62,88
Värmland	52,83	52,95	53,54	54,61	55,81	56,88	57,78	58,19	58,74	59,67	60,17	60,76	61,59	62,48
Örebro	53,54	53,92	54,86	55,50	56,68	57,53	58,18	58,64	59,39	60,33	60,64	61,16	61,80	62,47
Västmanland	53,58	53,66	54,43	55,14	56,19	57,60	58,58	58,26	59,21	59,99	60,70	61,22	62,23	62,62
Dalarna	53,23	53,44	54,34	55,02	55,91	57,40	58,28	58,24	58,78	59,56	60,38	61,12	61,98	62,75
Gävleborg	53,16	53,41	53,89	54,43	55,60	56,01	57,78	58,13	58,95	59,82	60,14	60,70	56,73	61,98
Västernorrland	53,13	53,39	54,33	55,10	56,19	57,02	58,01	58,16	58,79	59,70	60,28	61,12	61,80	62,12
Jämtland	53,79	53,64	54,54	54,74	55,91	56,83	58,17	58,50	59,23	59,72	60,69	61,05	61,90	62,30
Västerbotten	53,26	53,35	54,25	54,60	56,32	57,30	58,32	58,09	58,76	59,41	60,07	61,03	62,05	63,01
Norrbottnen	53,22	52,98	53,50	54,40	55,78	56,60	57,45	58,67	59,00	59,73	60,64	61,16	61,86	62,20

2.3.12 (forts.)

Län	Män							Kvinnor						
	1971– 1975	1976– 1980	1981– 1985	1986– 1990	1991– 1995	1996– 2000	2001– 2005	1971– 1975	1976– 1980	1981– 1985	1986– 1990	1991– 1995	1996– 2000	2001– 2005
Aterstående medellivslängd vid 50 års ålder														
Hela riket	25,79	25,84	26,46	27,17	28,03	28,95	29,89	30,08	30,69	31,45	32,06	32,59	33,19	33,64
Stockholm	24,81	25,01	25,98	26,64	27,76	28,85	29,84	30,22	30,70	31,52	31,98	32,67	33,25	33,77
Uppsala	26,58	26,82	27,26	27,93	29,01	29,99	30,81	30,44	31,10	31,73	32,64	33,09	33,77	34,12
Södermanland	25,86	25,56	26,39	27,03	27,75	28,93	29,79	29,47	30,30	30,96	31,88	32,44	32,79	33,45
Östergötland	25,61	25,87	26,47	27,52	28,21	29,14	29,95	29,87	30,52	31,17	32,17	32,61	33,21	33,74
Jönköping	26,51	26,54	27,18	27,92	28,49	29,45	30,42	30,32	30,86	31,79	32,48	32,94	33,49	34,08
Kronoberg	26,80	27,21	27,55	28,17	28,99	29,96	30,70	30,55	31,38	32,41	32,55	33,31	33,88	34,11
Kalmar	26,10	26,04	26,42	27,39	28,25	28,93	29,69	29,82	30,68	31,33	31,78	32,70	33,34	33,49
Gotland	25,55	26,58	27,26	26,91	28,23	28,30	29,70	29,81	30,43	31,79	32,26	32,59	33,06	33,61
Blekinge	26,27	26,14	26,63	27,29	28,06	28,91	30,11	30,18	30,89	31,55	32,07	33,00	33,04	34,13
Kristianstad	27,07	26,90	27,20	27,95	28,53	.	.	30,81	31,34	32,22	32,78	33,18	.	.
Malmöhus	25,80	25,77	26,34	27,05	27,74	.	.	30,78	31,31	32,07	32,48	32,74	.	.
Skåne	28,83	30,04	33,40	33,66
Halland	26,95	26,67	27,38	28,51	29,01	29,68	30,76	30,82	31,60	32,22	33,16	33,53	33,99	34,56
Göteborgs och Bohus	26,02	25,85	26,28	27,12	27,88	.	.	30,57	30,74	31,69	32,13	32,68	.	.
Älvsborg	26,49	26,56	27,10	27,99	28,69	.	.	30,30	31,10	31,54	32,42	32,99	.	.
Skaraborg	26,49	26,76	27,39	28,05	28,53	.	.	29,85	30,75	31,71	32,37	32,77	.	.
Västra Götaland	29,10	29,93	33,31	33,69
Värmland	25,15	25,18	25,78	26,72	27,44	28,36	29,42	29,47	29,96	30,86	31,39	31,84	32,60	33,44
Örebro	25,84	25,98	26,84	27,43	28,32	29,09	29,77	30,03	30,61	31,43	31,82	32,20	32,85	33,31
Västmanland	25,61	25,84	26,36	26,97	27,90	29,19	29,91	29,47	30,49	31,17	31,85	32,38	33,32	33,42
Dalarna	25,62	25,64	26,32	26,95	27,72	28,93	29,76	29,55	30,13	30,77	31,57	32,07	32,88	33,43
Gävleborg	25,53	25,57	25,98	26,42	27,43	28,41	29,36	29,55	30,20	30,87	31,27	31,84	32,57	32,77
Västernorrland	25,35	25,74	26,14	26,86	27,83	28,44	29,43	29,32	30,07	30,77	31,45	32,06	32,53	32,96
Jämtland	26,39	26,21	26,73	26,83	27,88	28,56	29,63	29,79	30,72	31,02	31,79	32,07	32,65	33,26
Västerbotten	25,35	25,37	26,04	26,41	27,80	28,71	29,75	29,31	29,95	30,49	31,18	31,95	32,78	33,71
Norrbottnen	25,49	25,34	25,80	26,48	27,74	28,37	29,11	29,81	30,24	30,92	31,70	32,17	32,80	33,13
Aterstående medellivslängd vid 65 års ålder														
Hela riket	14,04	14,15	14,60	15,09	15,70	16,35	17,11	17,16	17,73	18,39	18,91	19,42	19,93	20,30
Stockholm	13,41	13,68	14,34	14,81	15,61	16,29	17,15	17,41	17,89	18,67	19,01	19,62	20,06	20,47
Uppsala	14,52	14,86	15,13	15,53	16,47	17,07	17,75	17,42	18,08	18,61	19,41	20,00	20,51	20,65
Södermanland	13,92	13,87	14,46	14,89	15,55	16,28	17,00	16,64	17,45	17,94	18,72	19,24	19,67	20,25
Östergötland	13,75	13,99	14,63	15,30	15,76	16,42	17,12	16,9	17,47	18,07	18,92	19,35	19,84	20,41
Jönköping	14,47	14,53	14,99	15,46	16,10	16,68	17,47	17,24	17,92	18,49	19,16	19,72	20,17	20,56
Kronoberg	14,89	15,28	15,18	15,73	16,35	17,00	17,63	17,68	18,10	19,05	19,15	20,12	20,47	20,79
Kalmar	14,23	14,13	14,59	15,20	15,69	16,34	17,08	16,81	17,73	18,21	18,75	19,48	20,03	20,24
Gotland	13,63	14,46	15,13	14,84	15,90	15,84	17,06	16,70	17,75	18,36	18,97	19,28	20,01	20,39
Blekinge	14,40	14,38	14,67	15,01	15,78	16,30	17,22	17,08	17,79	18,32	18,87	19,64	19,85	20,70
Kristianstad	14,97	14,81	15,04	15,63	16,07	.	.	17,80	18,18	19,08	19,43	19,90	.	.
Malmöhus	14,18	14,09	14,60	15,05	15,53	.	.	17,82	18,29	19,00	19,35	19,67	.	.
Skåne	16,33	17,26	20,19	20,41
Halland	14,80	14,70	15,23	16,16	16,41	16,94	17,61	17,68	18,47	19,02	19,87	20,06	20,54	21,05
Göteborgs och Bohus	14,20	14,26	14,55	15,12	15,73	.	.	17,62	17,88	18,67	19,07	19,52	.	.
Älvsborg	14,53	14,68	14,97	15,63	16,12	.	.	17,22	17,97	18,44	19,16	19,66	.	.
Skaraborg	14,47	14,70	15,27	15,57	15,97	.	.	16,89	17,63	18,52	19,12	19,48	.	.
Västra Götaland	16,55	17,19	20,04	20,35
Värmland	13,74	13,70	14,08	14,69	15,17	15,85	16,84	16,64	17,02	17,78	18,23	18,77	19,40	20,16
Örebro	13,98	14,21	14,89	15,21	15,88	16,33	17,01	17,09	17,75	18,23	18,60	19,06	19,66	20,06
Västmanland	13,80	14,12	14,52	14,86	15,58	16,53	17,11	16,65	17,53	18,12	18,73	19,28	19,95	20,13
Dalarna	13,79	13,86	14,43	14,93	15,49	16,31	16,95	16,68	17,07	17,72	18,38	18,83	19,61	19,93
Gävleborg	13,87	13,91	14,32	14,57	15,05	15,94	16,64	16,59	17,23	17,77	18,17	18,69	19,32	19,56
Västernorrland	13,71	14,09	14,25	14,71	15,43	15,80	16,49	16,52	16,96	17,70	18,31	18,80	19,22	19,61
Jämtland	14,64	14,36	14,76	15,04	15,48	16,17	16,71	16,92	17,76	17,81	18,68	19,02	19,51	19,79
Västerbotten	13,51	13,62	14,13	14,40	15,28	15,97	16,80	16,58	16,98	17,44	18,03	18,74	19,44	20,03
Norrbottnen	13,88	13,89	14,12	14,57	15,40	15,85	16,41	16,98	17,29	17,80	18,37	18,97	19,41	19,74

2.3.13 Spädbarnsdödlighet på 1 000 levande födda 1951–2005**2.3.13 Infant mortality rates 1951–2005**

Dödlighet under:	1951– 1955	1956– 1960	1961– 1965	1966– 1970	1971– 1975	1976– 1980	1981– 1985	1986– 1990	1991– 1995	1996– 2000	2001– 2005	2002	2003	2004	2005
Första levnadsdygnet¹															
Bland samtliga	5,2	5,3	4,9	4,1	3,2	2,1	1,5	1,3	1,1	0,8	0,7	0,6	0,7	0,8	0,5
Bland pojkar	6,0	6,0	5,4	4,8	3,7	2,3	1,6	1,5	1,1	0,9	0,8	0,7	0,8	0,7	0,6
Bland flickor	4,5	4,4	4,3	3,4	2,7	1,8	1,4	1,2	1,0	0,7	0,7	0,6	0,6	0,8	0,5
Första levnadsveckan															
Bland samtliga	12,4	11,6	10,7	8,8	6,9	4,7	3,5	3,1	2,4	1,8	1,6	1,7	1,6	1,7	1,1
Bland pojkar	14,3	13,3	12,0	10,2	8,1	5,4	3,8	3,5	2,7	2,0	1,7	1,6	1,8	1,7	1,2
Bland flickor	10,5	9,7	9,2	7,3	5,7	4,0	3,3	2,6	2,2	1,5	1,5	1,7	1,3	1,7	1,1
Första levnads månaden²															
Bland samtliga	14,2	13,1	11,9	10,0	7,9	5,6	4,4	3,7	3,2	2,3	2,1	2,2	2,2	2,2	1,5
Bland pojkar	16,2	15,0	13,4	11,5	9,1	6,3	4,7	4,2	3,5	2,7	2,3	2,3	2,6	2,3	1,5
Bland flickor	12,1	11,1	10,3	8,3	6,6	4,8	4,1	3,2	2,8	2,0	1,9	2,1	1,8	2,2	1,4
Första levnads halvåret															
Bland samtliga	17,3	15,5	13,9	11,5	9,5	7,2	6,3	5,5	4,6	3,3	2,9	3,0	2,9	2,9	2,1
Bland pojkar	19,6	17,6	15,6	13,2	10,8	8,2	6,7	6,2	5,2	3,7	3,1	3,2	3,4	3,0	2,2
Bland flickor	15,0	13,3	12,0	9,7	8,1	6,2	5,9	4,7	4,1	2,8	2,6	2,7	2,4	2,7	2,1
Första levnads året															
Bland samtliga	19,3	16,9	14,8	12,3	10,0	7,7	6,8	5,9	5,0	3,6	3,1	3,3	3,1	3,1	2,4
Bland pojkar	21,8	19,0	16,6	14,0	11,3	8,7	7,2	6,6	5,6	4,1	3,4	3,5	3,6	3,3	2,5
Bland flickor	16,7	14,5	12,9	10,4	8,7	6,7	6,4	5,2	4,5	3,0	2,8	3,0	2,6	2,9	2,3
Perinatal dödlighet³															
Bland samtliga	30,1	26,7	22,2	17,7	13,8	9,7	7,5	6,9	5,8	5,4	5,0	5,3	5,2	4,9	4,1
Bland pojkar	32,9	29,2	23,7	19,1	15,1	10,5	7,8	7,3	6,1	5,6	5,1	5,3	5,3	4,6	4,0
Bland flickor	27,1	24,0	20,6	16,2	12,4	8,8	7,1	6,5	5,5	5,1	5,0	5,3	5,2	5,2	4,2

1) = Född och död samma kalenderdygn.

2) = 28 dagar.

3) = Dödföddhet och spädbarnsdödlighet under första levnadsveckan.

2.3.14 Döda under första levnadsåret efter kön och ålder 2005

2.3.14 Infant deaths by sex and age 2005

Ålder	Båda könen	Pojkar	Flickor
Samtliga under 28 dagar	150	79	71
Under 1 dag	55	30	25
1 dag	20	11	9
2 dagar	12	6	6
3 dagar	5	2	3
4 dagar	8	5	3
5 dagar	8	4	4
6 dagar	7	5	2
7 dagar	4	2	2
8 dagar	5	2	3
9 dagar	1	-	1
10 dagar	2	1	1
11 dagar	-	-	-
12 dagar	3	1	2
13 dagar	2	1	1
14 dagar	3	3	-
15 dagar	-	-	-
16 dagar	2	2	-
17 dagar	6	2	4
18 dagar	3	1	2
19 dagar	2	-	2
20 dagar	1	-	1
21 dagar	-	-	-
22 dagar	-	-	-
23 dagar	-	-	-
24 dagar	1	1	-
25 dagar	-	-	-
26 dagar	-	-	-
27 dagar	-	-	-
Samtliga under 1 år	246	131	115
28 dagar-<2 mån	22	14	8
2 mån-<3 mån	20	5	15
3 mån-<4 mån	9	6	3
4 mån-<5 mån	7	5	2
5 mån-<6 mån	8	4	4
6 mån-<7 mån	6	3	3
7 mån-<8 mån	11	6	5
8 mån-<9 mån	5	3	2
9 mån-<10 mån	2	2	-
10 mån-<11 mån	2	-	2
11 mån-<12 mån	4	4	-

2.3.15 Spädbarnsdödlighet länsvis 2001–2005

2.3.15 Infant mortality rates by county 2001–2005

	Dödlighet ¹ under första:			
	levnadsdygnet ²	levnadsveckan	levnads-månaden ³	levnads-året
Hela riket	0,7	1,6	2,1	3,1
Stockholms län	0,7	1,5	2,0	2,7
Uppsala län	0,4	1,6	2,5	3,5
Södermanlands län	0,6	1,4	2,2	4,0
Östergötlands län	0,8	1,4	2,1	2,8
Jönköpings län	1,1	2,3	2,8	4,0
Kronobergs län	0,6	1,6	2,0	3,1
Kalmar län	0,9	1,5	2,2	3,6
Gotlands län	1,2	3,2	4,0	5,5
Blekinge län	0,9	2,2	3,2	4,0
Skåne län	0,8	1,5	1,9	2,8
Hallands län	0,7	1,1	1,5	2,8
Västra Götalands län	0,7	1,7	2,2	3,1
Värmlands län	0,2	1,4	1,9	2,6
Örebro län	0,5	1,0	2,1	3,3
Västmanlands län	0,8	2,5	2,9	4,6
Dalarnas län	0,8	2,3	3,0	4,3
Gävleborgs län	0,5	1,4	1,6	2,9
Västernorrlands län	0,6	1,9	2,4	3,3
Jämtlands län	0,2	1,0	1,1	1,8
Västerbottens län	0,7	1,4	1,7	2,7
Norrbottnens län	1,2	2,1	2,6	3,9

1) På 1 000 levande födda.

2) Född och död under samma kalenderdygn.

3) = 28 dagar.

In- och utvandring

Under 2005 invandrade totalt 65 229 personer till Sverige, vilket är en ökning med 3 201 personer eller fem procent i jämförelse med året innan. Invandringen har inte varit så hög sedan 1994. Förändringen var som störst i december månad, då invandringen var 33 procent högre än under samma period 2004. Ökningen behöver dock inte innebära att fler personer sökt sig till Sverige i slutet av året utan kan vara ett utslag av den tillfälliga asyl-lagen som trädde i kraft 15 november 2005.

Antalet personer som utvandrade ökade också. Under 2005 utvandrade 38 118 personer jämfört med 36 586 året innan, vilket motsvarar en fyra-procentig ökning. Det stora invandringsöverskottet, 27 111 personer, var den största orsaken till folkökningen 2005.

En femtedel av invandrarna var svenska medborgare och 41 procent var medborgare i ett annat europeiskt land. Invandringen ökade från alla världsdelar förutom Oceanien som hade en minskad invandring.

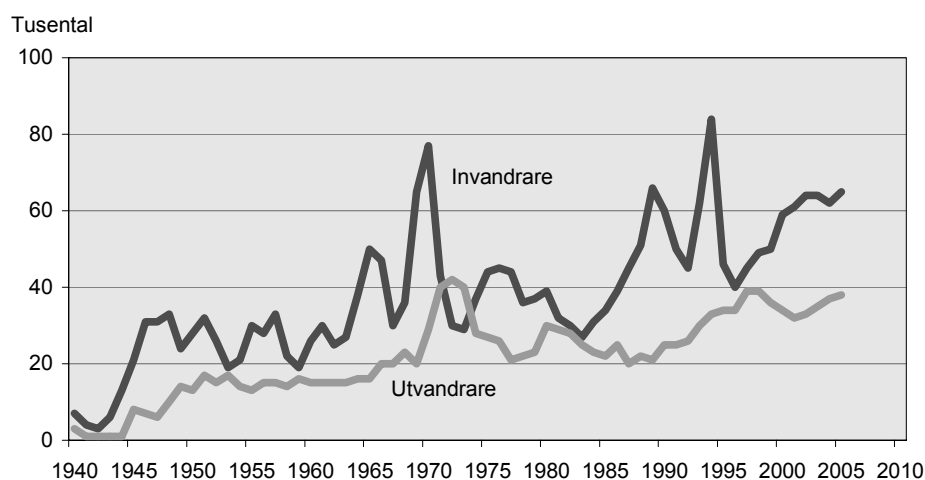
Mest ökade invandringen från EU-länderna utanför Norden. Ökningen var hela 17 procent 2005 i jämförelse med 2004. I denna grupp var det invandringen från de tio länderna som inträdde i EU 2004 som ökade mest, med 32 procent. Av dessa var 65 procent polska medborgare. Övriga Europa, det vill säga länderna utanför EU25 och Norden visade dock på en minskad invandring till Sverige.

Personer med asiatiskt respektive afrikanskt medborgarskap var andra grupper med en relativt stor ökning av invandringen till Sverige.

De flesta utvandrararna flyttade till Norge, Storbritannien och Finland. Andelen svenska medborgare som utvandrat har ökat något i jämförelse med året innan och var 58 procent av alla som utvandrade under 2005. De populäraste länderna för svenska medborgare att flytta till var Storbritannien, Norge och USA. Nästan tre fjärdedelar av de utländska medborgarna flyttade till sitt medborgarskapsland.

6. In- och utvandrare 1940–2005

6. Immigrants and emigrants 1940–2005



2.4.1 Invandrare och utvandrare efter kön, ålder och civilstånd 2005

2.4.1 Immigrants and emigrants by sex, age and marital status 2005

Ålder vid årets slut	Invandrare										
	Samtliga			Ogifta		Gifta ¹		Änklingar och änkor ²		Frånskilda ³	
	Samtliga	Män	Kvinnor	Män	Kvinnor	Män	Kvinnor	Män	Kvinnor	Män	Kvinnor
Hela riket	65 229	33 443	31 786	20 322	17 564	11 319	12 115	114	447	1 688	1 660
0	745	388	357	388	357	-	-	-	-	-	-
1	1 591	702	889	702	889	-	-	-	-	-	-
2	1 076	473	603	473	603	-	-	-	-	-	-
3	911	473	438	473	438	-	-	-	-	-	-
4	822	433	389	433	389	-	-	-	-	-	-
5	826	409	417	409	417	-	-	-	-	-	-
6	778	416	362	416	362	-	-	-	-	-	-
7	766	395	371	395	371	-	-	-	-	-	-
8	792	415	377	415	377	-	-	-	-	-	-
9	719	351	368	351	368	-	-	-	-	-	-
10	737	369	368	369	368	-	-	-	-	-	-
11	760	393	367	393	367	-	-	-	-	-	-
12	701	371	330	371	330	-	-	-	-	-	-
13	707	364	343	364	343	-	-	-	-	-	-
14	667	343	324	343	324	-	-	-	-	-	-
15	652	340	312	340	312	-	-	-	-	-	-
16	669	338	331	338	331	-	-	-	-	-	-
17	655	332	323	332	321	-	2	-	-	-	-
18	702	319	383	313	327	6	56	-	-	-	-
19	980	356	624	339	392	17	232	-	-	-	-
20	1 259	416	843	367	566	49	277	-	-	-	-
21	1 454	564	890	458	574	104	315	-	-	2	1
22	1 918	884	1 034	714	674	170	354	-	-	-	6
23	2 324	1 193	1 131	962	762	229	359	-	1	2	9
24	2 494	1 271	1 223	961	794	307	420	-	1	3	8
25	2 595	1 332	1 263	993	773	332	472	1	1	6	17
26	2 638	1 409	1 229	1 008	697	395	510	-	2	6	20
27	2 419	1 287	1 132	886	589	390	522	-	-	11	21
28	2 272	1 161	1 111	748	564	389	506	-	4	24	37
29	2 215	1 181	1 034	716	523	447	468	1	3	17	40
30	2 164	1 128	1 036	640	479	467	512	-	6	21	39
31	1 982	1 062	920	579	371	461	490	1	1	21	58
32	1 685	896	789	403	296	470	434	1	4	22	55
33	1 731	910	821	400	260	461	497	1	4	48	60
34	1 445	752	693	331	212	381	426	3	3	37	52
35	1 411	709	702	275	219	410	419	-	11	24	53
36	1 202	628	574	239	164	357	345	-	7	32	58
37	1 181	620	561	181	146	401	356	3	6	35	53
38	1 080	579	501	192	106	336	324	1	7	50	64
39	1 021	513	508	162	115	300	329	1	11	50	53
40	1 017	551	466	157	86	347	327	3	7	44	46
41	852	460	392	105	84	290	250	1	9	64	49
42	801	448	353	105	58	290	235	-	8	53	52
43	813	431	382	90	72	291	242	-	6	50	62
44	687	395	292	93	41	249	187	2	7	51	57
45	657	354	303	71	51	236	198	-	4	47	50
46	514	312	202	53	28	201	121	-	5	58	48
47	529	290	239	55	37	175	152	2	4	58	46
48	498	277	221	53	32	177	150	3	8	44	31
49	448	247	201	42	31	148	121	1	7	56	42
50	408	239	169	44	24	144	113	2	5	49	27
51	383	219	164	32	20	141	102	-	10	46	32
52	333	184	149	27	22	109	96	2	2	46	29
53	350	191	159	22	19	125	107	1	6	43	27
54	245	143	102	23	7	87	63	1	4	32	28
55	323	191	132	22	10	124	84	2	5	43	33
56	286	160	126	22	7	101	84	1	6	36	29
57	279	154	125	17	4	96	79	4	13	37	29
58	284	171	113	15	4	104	80	5	11	47	18
59	254	150	104	14	10	98	62	3	10	35	22
60	265	142	123	16	3	94	79	3	7	29	34
61	247	163	84	13	1	107	59	3	8	40	16
62	256	144	112	9	3	86	77	6	14	43	18
63	229	137	92	5	7	99	63	3	7	30	15
64	157	88	69	4	3	55	39	4	10	25	17

2.4.1 (forts.)

Ålder vid årets slut	Invandrare										
	Samtliga			Ogifta		Gifta ¹		Änklingar och änkor ²		Fränskilda ³	
	Samtliga	Män	Kvinnor	Män	Kvinnor	Män	Kvinnor	Män	Kvinnor	Män	Kvinnor
65	183	104	79	9	6	70	44	2	11	23	18
66	143	96	47	3	5	72	25	2	10	19	7
67	120	72	48	11	1	40	22	3	8	18	17
68	116	57	59	4	3	29	36	7	11	17	9
69	90	45	45	1	1	27	26	1	9	16	9
70	83	45	38	2	1	28	21	-	9	15	7
71	55	27	28	2	3	17	16	2	4	6	5
72	73	42	31	1	-	28	17	2	10	11	4
73	41	25	16	3	-	18	10	2	4	2	2
74	51	30	21	1	1	17	11	2	8	10	1
75	60	33	27	-	1	20	13	4	9	9	4
76	45	23	22	-	-	15	14	1	7	7	1
77	41	21	20	-	-	18	12	1	7	2	1
78	25	11	14	-	-	8	7	2	5	1	2
79	27	7	20	-	5	6	6	1	8	-	1
80	21	8	13	-	-	4	6	2	5	2	2
81	30	17	13	2	-	10	4	2	7	3	2
82	27	12	15	1	-	7	3	2	9	2	3
83	19	7	12	-	-	5	4	2	6	-	2
84	19	5	14	-	1	5	5	-	7	-	1
85	14	7	7	-	1	3	1	2	4	2	1
86	24	11	13	1	-	7	5	2	8	1	-
87	16	4	12	-	-	2	3	2	9	-	-
88	5	4	1	-	-	2	-	1	1	1	-
89	12	5	7	-	-	3	3	-	4	2	-
90	5	3	2	-	-	3	1	-	1	-	-
91	12	2	10	-	1	-	3	1	6	1	-
92	1	1	-	-	-	-	-	1	-	-	-
93	4	2	2	-	-	1	1	-	1	1	-
94	1	-	1	-	-	-	-	-	1	-	-
95	2	-	2	-	-	-	-	-	2	-	-
96	1	-	1	-	-	-	1	-	-	-	-
97	-	-	-	-	-	-	-	-	-	-	-
98	1	1	-	-	-	1	-	-	-	-	-
99	1	-	1	-	-	-	-	-	1	-	-
100-	-	-	-	-	-	-	-	-	-	-	-
Femårsklasser											
0-4	5 145	2 469	2 676	2 469	2 676	-	-	-	-	-	-
5-9	3 881	1 986	1 895	1 986	1 895	-	-	-	-	-	-
10-14	3 572	1 840	1 732	1 840	1 732	-	-	-	-	-	-
15-19	3 658	1 685	1 973	1 662	1 683	23	290	-	-	-	-
20-24	9 449	4 328	5 121	3 462	3 370	859	1 725	-	2	7	24
25-29	12 139	6 370	5 769	4 351	3 146	1 953	2 478	2	10	64	135
30-34	9 007	4 748	4 259	2 353	1 618	2 240	2 359	6	18	149	264
35-39	5 895	3 049	2 846	1 049	750	1 804	1 773	5	42	191	281
40-44	4 170	2 285	1 885	550	341	1 467	1 241	6	37	262	266
45-49	2 646	1 480	1 166	274	179	937	742	6	28	263	217
50-54	1 719	976	743	148	92	606	481	6	27	216	143
55-59	1 426	826	600	90	35	523	389	15	45	198	131
60-64	1 154	674	480	47	17	441	317	19	46	167	100
65-69	652	374	278	28	16	238	153	15	49	93	60
70-74	303	169	134	9	5	108	75	8	35	44	19
75-79	198	95	103	-	6	67	52	9	36	19	9
80-84	116	49	67	3	1	31	22	8	34	7	10
85-89	71	31	40	1	1	17	12	7	26	6	1
90-94	23	8	15	-	1	4	5	2	9	2	-
95-99	5	1	4	-	-	1	1	-	3	-	-
100-	-	-	-	-	-	-	-	-	-	-	-

2.4.1 (forts.)

Ålder vid årets slut	Utvandrare										
	Samtliga			Ogifta		Gifta ¹		Änklingar och änkor ²		Frånskilda ³	
	Samtliga	Män	Kvinnor	Män	Kvinnor	Män	Kvinnor	Män	Kvinnor	Män	Kvinnor
Hela riket	38 118	20 238	17 880	12631	10794	5 506	5 360	111	328	1 990	1 398
0	320	174	146	174	146	-	-	-	-	-	-
1	641	349	292	349	292	-	-	-	-	-	-
2	556	291	265	291	265	-	-	-	-	-	-
3	554	291	263	291	263	-	-	-	-	-	-
4	537	285	252	285	252	-	-	-	-	-	-
5	504	243	261	243	261	-	-	-	-	-	-
6	521	249	272	249	272	-	-	-	-	-	-
7	497	274	223	274	223	-	-	-	-	-	-
8	422	206	216	206	216	-	-	-	-	-	-
9	420	233	187	233	187	-	-	-	-	-	-
10	407	200	207	200	207	-	-	-	-	-	-
11	426	206	220	206	220	-	-	-	-	-	-
12	362	185	177	185	177	-	-	-	-	-	-
13	352	181	171	181	171	-	-	-	-	-	-
14	303	148	155	148	155	-	-	-	-	-	-
15	254	136	118	136	118	-	-	-	-	-	-
16	271	148	123	148	123	-	-	-	-	-	-
17	224	107	117	107	117	-	-	-	-	-	-
18	232	104	128	104	123	-	5	-	-	-	-
19	467	184	283	183	273	1	9	-	1	-	-
20	644	229	415	228	397	1	17	-	-	-	1
21	720	271	449	264	407	7	40	-	-	-	2
22	780	318	462	310	405	7	51	-	-	1	6
23	829	369	460	353	397	14	52	-	1	2	10
24	959	429	530	403	443	23	79	-	-	3	8
25	1 121	539	582	499	481	33	90	-	-	7	11
26	1 219	602	617	539	479	53	117	-	-	10	21
27	1 227	627	600	554	460	62	129	-	-	11	11
28	1 200	599	601	500	425	90	159	-	-	9	17
29	1 238	655	583	533	383	110	174	-	-	12	26
30	1 222	616	606	461	374	134	196	1	-	20	36
31	1 245	621	624	456	339	145	246	-	2	20	37
32	1 119	594	525	360	258	203	235	-	3	31	29
33	1 056	582	474	344	214	194	224	-	-	44	36
34	945	539	406	307	157	205	226	1	-	26	23
35	872	453	419	223	143	189	247	-	3	41	26
36	801	445	356	216	93	193	214	1	1	35	48
37	843	479	364	205	103	224	213	2	1	48	47
38	790	446	344	189	95	203	192	1	2	53	55
39	751	443	308	155	71	222	187	1	2	65	48
40	724	432	292	154	73	227	183	1	4	50	32
41	698	415	283	133	69	205	171	2	-	75	43
42	609	350	259	97	49	182	168	2	-	69	42
43	580	352	228	107	55	164	131	4	5	77	37
44	505	308	197	99	47	144	112	-	2	65	36
45	464	293	171	85	26	146	97	1	1	61	47
46	441	293	148	75	19	160	86	-	4	58	39
47	386	250	136	57	30	133	67	2	-	58	39
48	390	250	140	62	22	124	78	-	2	64	38
49	326	208	118	41	19	96	63	-	4	71	32
50	312	201	111	47	18	103	54	-	2	51	37
51	297	182	115	39	16	83	71	-	-	60	28
52	257	139	118	25	14	69	71	-	1	45	32
53	280	182	98	31	16	97	50	2	2	52	30
54	254	164	90	29	14	82	46	2	3	51	27
55	293	179	114	36	10	92	61	2	7	49	36
56	236	161	75	31	7	82	49	-	3	48	16
57	264	164	100	18	10	89	70	4	3	53	17
58	246	139	107	18	6	70	63	2	9	49	29
59	232	145	87	22	11	73	47	6	8	44	21
60	239	166	73	19	2	91	42	3	4	53	25
61	233	164	69	25	6	80	43	4	7	55	13
62	223	133	90	14	6	79	52	3	11	37	21
63	174	104	70	8	6	56	39	2	6	38	19
64	145	83	62	4	4	41	28	3	10	35	20

2.4.1 (forts.)

Ålder vid årets slut	Utvandrare										
	Samtliga			Ogifta		Gifta ¹		Änklingar och änkor ²		Fränskilda ³	
	Samtliga	Män	Kvinnor	Män	Kvinnor	Män	Kvinnor	Män	Kvinnor	Män	Kvinnor
65	179	112	67	11	5	66	43	3	8	32	11
66	151	89	62	8	6	55	24	2	12	24	20
67	125	67	58	4	3	38	31	3	4	22	20
68	113	55	58	6	3	30	26	4	14	15	15
69	87	60	27	8	1	32	11	4	7	16	8
70	85	45	40	3	2	24	21	2	3	16	14
71	79	41	38	5	4	24	19	3	6	9	9
72	65	31	34	3	2	19	18	2	10	7	4
73	51	22	29	1	4	16	14	-	7	5	4
74	61	31	30	3	4	21	12	2	11	5	3
75	61	34	27	2	1	18	10	5	7	9	9
76	32	9	23	-	4	4	6	1	11	4	2
77	47	18	29	2	2	11	8	1	13	4	6
78	33	14	19	1	3	9	7	1	4	3	5
79	38	19	19	-	1	13	7	4	10	2	1
80	32	10	22	-	1	7	9	-	12	3	-
81	36	15	21	1	1	10	9	1	10	3	1
82	21	8	13	-	2	5	1	2	9	1	1
83	29	5	24	-	2	2	8	3	13	-	1
84	22	6	16	-	-	6	4	-	9	-	3
85	18	8	10	2	-	3	-	1	7	2	3
86	19	8	11	1	1	5	5	1	5	1	-
87	14	5	9	1	-	3	4	1	5	-	-
88	10	2	8	-	1	1	2	1	4	-	1
89	8	1	7	-	-	1	3	-	3	-	1
90	7	3	4	-	-	1	3	1	-	1	1
91	4	-	4	-	-	-	1	-	3	-	-
92	8	1	7	-	-	1	4	-	3	-	-
93	5	2	3	-	-	-	1	2	2	-	-
94	3	2	1	-	-	-	-	2	1	-	-
95	2	1	1	-	-	-	1	1	-	-	-
96	3	1	2	-	-	-	1	1	-	-	1
97	1	1	-	-	-	-	-	1	-	-	-
98	-	-	-	-	-	-	-	-	-	-	-
99	2	1	1	-	-	-	1	1	-	-	-
100-	8	4	4	1	1	-	2	3	1	-	-
Femårsklasser											
0-4	2 608	1 390	1 218	1 390	1 218	-	-	-	-	-	-
5-9	2 364	1 205	1 159	1 205	1 159	-	-	-	-	-	-
10-14	1 850	920	930	920	930	-	-	-	-	-	-
15-19	1 448	679	769	678	754	1	14	-	1	-	-
20-24	3 932	1 616	2 316	1 558	2 049	52	239	-	1	6	27
25-29	6 005	3 022	2 983	2 625	2 228	348	669	-	-	49	86
30-34	5 587	2 952	2 635	1 928	1 342	881	1 127	2	5	141	161
35-39	4 057	2 266	1 791	988	505	1 031	1 053	5	9	242	224
40-44	3 116	1 857	1 259	590	293	922	765	9	11	336	190
45-49	2 007	1 294	713	320	116	659	391	3	11	312	195
50-54	1 400	868	532	171	78	434	292	4	8	259	154
55-59	1 271	788	483	125	44	406	290	14	30	243	119
60-64	1 014	650	364	70	24	347	204	15	38	218	98
65-69	655	383	272	37	18	221	135	16	45	109	74
70-74	341	170	171	15	16	104	84	9	37	42	34
75-79	211	94	117	5	11	55	38	12	45	22	23
80-84	140	44	96	1	6	30	31	6	53	7	6
85-89	69	24	45	4	2	13	14	4	24	3	5
90-94	27	8	19	-	-	2	9	5	9	1	1
95-99	8	4	4	-	-	-	3	4	-	-	1
100-	8	4	4	1	1	-	2	3	1	-	-

1) Inklusiv de som är registrerade partners.

2) Inklusiv de som är efterlevande partners.

3) Inklusiv de som är separerade partners.

2.4.2 Invandrare och utvandrare efter kön, ålder och födelseland 2005

2.4.2 Immigrants and emigrants by sex, age and country of birth 2005

Födelseland	Män					Kvinnor					Samtliga män och kvinnor
	Samtliga	-6	7-17	18-64	65-	Samtliga	-6	7-17	18-64	65-	
Invandrare											
Samtliga länder	33 443	3 294	4 011	25 411	727	31 786	3 455	3 814	23 876	641	65 229
Sverige	5 603	693	704	3 954	252	5 463	630	671	3 971	191	11 066
Norden utom Sverige	5 021	432	300	4 079	210	4 075	422	334	3 167	152	9 096
Danmark	2 096	162	122	1 753	59	1 398	167	131	1 061	39	3 494
Finland	1 415	94	96	1 187	38	1 378	96	107	1 127	48	2 793
Island	190	34	11	142	3	194	31	22	139	2	384
Norge	1 320	142	71	997	110	1 105	128	74	840	63	2 425
EU25 utom Norden	6 168	665	588	4 793	122	5 274	633	553	3 955	133	11 442
Estland	147	15	20	110	2	247	21	24	200	2	394
Frankrike	388	44	35	308	1	240	36	20	181	3	628
Grekland	205	7	12	179	7	127	15	6	94	12	332
Litauen	332	27	30	275	-	327	33	45	247	2	659
Nederländerna	395	61	54	270	10	288	52	42	188	6	683
Polen	1 799	178	200	1 406	15	1 726	164	163	1 362	37	3 525
Spanien	192	19	11	157	5	166	24	14	124	4	358
Storbritannien och Nordirland	752	101	42	600	9	394	91	57	238	8	1 146
Tyskland	1 135	115	117	857	46	1 002	120	117	733	32	2 137
Övriga EU25 utom Norden	823	98	67	631	27	757	77	65	588	27	1 580
Europa utom EU25 och Norden	3 248	229	461	2 525	33	3 531	202	441	2 840	48	6 779
Bosnien och Hercegovina	355	12	39	298	6	363	16	29	310	8	718
Jugoslavien	231	10	30	182	9	168	10	19	134	5	399
Rumänien	154	6	20	128	-	261	8	17	235	1	415
Ryssland	341	51	109	177	4	678	39	80	550	9	1 019
Serbien och Montenegro	909	64	166	673	6	847	53	163	618	13	1 756
Turkiet	777	24	46	704	3	539	27	53	459	-	1 316
Övriga Europa utom EU25 och Norden	481	62	51	363	5	675	49	80	534	12	1 156
Afrika	3 115	260	410	2 429	16	2 510	228	437	1 830	15	5 625
Burundi	253	32	47	174	-	278	21	41	216	-	531
Eritrea	277	17	20	240	-	277	22	25	229	1	554
Etiopien	183	32	16	135	-	177	21	21	135	-	360
Somalia	675	70	188	413	4	680	58	208	404	10	1 355
Övriga Afrika	1 727	109	139	1 467	12	1 098	106	142	846	4	2 825
Nordamerika	1 030	145	119	753	13	825	154	91	570	10	1 855
USA	627	103	79	434	11	491	122	58	306	5	1 118
Övriga Nordamerika	403	42	40	319	2	334	32	33	264	5	737
Sydamerika	1 014	126	189	681	18	1 112	99	162	838	13	2 126
Chile	262	13	33	205	11	254	15	38	194	7	516
Colombia	278	58	75	145	-	250	38	50	161	1	528
Övriga Sydamerika	474	55	81	331	7	608	46	74	483	5	1 082
Asien	7 926	706	1 214	5 944	62	8 813	1 058	1 110	6 566	79	16 739
Afghanistan	276	15	86	173	2	301	10	72	215	4	577
Filippinerna	108	24	36	46	2	333	13	23	296	1	441
Indien	786	38	21	727	-	345	65	17	261	2	1 131
Irak	1 563	79	271	1 186	27	1 531	68	234	1 195	34	3 094
Iran	671	34	78	547	12	694	23	74	589	8	1 365
Japan	107	18	5	84	-	194	24	11	158	1	301
Kina	628	34	41	549	4	1 121	475	47	595	4	1 749
Libanon	400	28	36	336	-	268	16	19	232	1	668
Pakistan	563	15	10	536	2	167	13	12	142	-	730
Syrien	363	13	41	305	4	327	15	35	272	5	690
Thailand	479	118	253	108	-	1 726	127	265	1 334	-	2 205
Uzbekistan	284	12	60	212	-	243	18	44	178	3	527
Övriga Asien	1 698	278	276	1 135	9	1 563	191	257	1 099	16	3 261
Oceanien	269	32	21	216	-	132	27	10	95	-	401
Australien	189	27	16	146	-	106	26	8	72	-	295
Övriga Oceanien	80	5	5	70	-	26	1	2	23	-	106
Sovjetunionen	17	-	-	16	1	31	-	4	27	-	48
Okänt	32	6	5	21	-	20	2	1	17	-	52

	-4	5-9	10-14	15-19	20-24	25-29	30-34	35-39	40-44	45-49	50-54	55-59	60-64	65-69	70-74	75-
5 145	3 881	3 572	3 658	9 449	12 139	9 007	5 895	4 170	2 646	1 719	1 426	1 154	652	303	413	
1 058	623	694	620	1 259	1 433	1 470	1 021	744	489	379	421	412	178	86	179	
671	398	271	430	1 471	1 531	1 060	706	554	460	389	425	368	211	77	74	
270	138	116	160	517	675	537	272	202	158	112	108	131	64	21	13	
140	120	85	161	564	461	257	225	196	169	143	129	57	33	22	31	
51	28	15	11	67	64	67	30	16	10	9	7	4	3	-	2	
210	112	55	98	323	331	199	179	140	123	125	181	176	111	34	28	
930	806	508	337	1 365	2 301	1 795	1 063	820	515	345	226	176	108	64	83	
22	33	19	13	76	93	52	32	28	13	6	2	1	1	-	3	
55	46	23	16	162	111	114	47	27	9	6	5	3	-	2	2	
20	5	9	11	46	80	40	22	21	16	20	11	12	9	6	4	
41	42	36	29	119	155	102	62	42	20	5	4	-	1	1	-	
77	76	43	17	29	80	79	98	68	38	23	30	9	7	6	3	
220	266	155	117	427	822	562	276	220	207	129	52	20	16	10	26	
33	19	13	5	60	88	74	19	26	4	5	1	2	6	1	2	
165	68	44	22	81	149	214	143	109	50	38	24	22	9	5	3	
174	152	104	55	162	356	308	219	194	114	72	59	90	40	20	18	
123	99	62	52	203	367	250	145	85	44	41	38	17	19	13	22	
276	386	404	517	1 330	1 361	866	600	419	269	149	77	44	41	17	23	
18	26	30	43	151	147	112	66	46	29	21	9	6	9	3	2	
7	21	29	21	57	60	54	51	32	30	8	8	7	9	3	2	
9	13	15	25	70	111	51	49	26	23	14	6	2	-	1	-	
71	59	83	92	135	146	108	104	80	63	39	18	8	4	3	6	
63	151	145	162	308	349	218	138	98	57	24	15	9	8	3	8	
32	43	37	118	375	307	167	92	76	29	25	9	3	3	-	-	
76	73	65	56	234	241	156	100	61	38	18	12	9	8	4	5	
349	371	356	417	710	1 256	962	562	300	159	72	54	26	17	7	7	
33	45	43	43	104	90	71	52	28	15	5	2	-	-	-	-	
25	27	26	16	69	135	133	60	39	14	4	1	4	-	-	1	
48	12	15	21	46	67	64	37	26	14	3	5	2	-	-	-	
76	160	151	202	171	187	124	127	63	34	21	15	10	9	4	1	
167	127	121	135	320	777	570	286	144	82	39	31	10	8	3	5	
237	125	93	108	213	327	271	172	134	65	38	21	28	13	6	4	
177	97	58	74	125	151	128	103	82	39	31	17	20	9	5	2	
60	28	35	34	88	176	143	69	52	26	7	4	8	4	1	2	
165	151	167	142	236	356	260	230	159	95	84	33	17	18	9	4	
14	29	34	32	63	71	61	52	53	35	34	15	5	10	7	1	
71	63	49	55	37	66	48	56	41	20	16	4	1	1	-	-	
80	59	84	55	136	219	151	122	65	40	34	14	11	7	2	3	
1 404	989	1 067	1 072	2 789	3 459	2 233	1 492	1 008	579	259	165	82	65	37	39	
12	50	61	94	110	74	56	37	28	15	9	18	7	1	5	-	
26	31	22	30	52	93	75	58	22	16	9	4	-	3	-	-	
95	24	14	12	318	409	146	66	18	15	5	5	2	-	1	1	
72	212	219	290	526	559	400	275	191	137	72	41	39	30	16	15	
38	50	76	75	221	303	169	149	122	76	33	23	10	13	1	6	
32	17	6	4	26	57	53	44	26	14	10	8	3	-	1	-	
495	28	32	63	410	269	187	106	82	39	14	12	4	4	1	3	
36	23	27	50	142	139	95	63	46	24	14	8	-	-	-	1	
23	11	10	11	218	298	90	35	17	7	3	3	2	2	-	-	
15	33	36	52	115	158	107	59	48	33	16	5	4	2	3	4	
168	241	258	117	184	385	349	263	153	68	14	4	1	-	-	-	
11	52	46	46	54	93	64	62	46	30	15	5	-	1	2	-	
381	217	260	228	413	622	442	275	209	105	45	29	10	9	7	9	
49	27	9	9	58	98	73	40	23	10	3	1	1	-	-	-	
46	21	7	5	41	68	47	30	18	8	3	1	-	-	-	-	
3	6	2	4	17	30	26	10	5	2	-	-	1	-	-	-	
-	-	2	4	5	10	8	7	5	2	1	3	-	1	-	-	
6	5	1	2	13	7	9	2	4	3	-	-	-	-	-	-	

2.4.2 (forts.)

Födelseland	Män					Kvinnor					Samtliga män och kvinnor
	Samtliga	-6	7-17	18-64	65-	Samtliga	-6	7-17	18-64	65-	
Utvandrare											
Samtliga länder	20 238	1 882	2 024	15 601	731	17 880	1 751	1 914	13 487	728	38 118
Sverige	9 138	1 483	1 221	6 271	163	8 728	1 329	1 115	6 178	106	17 866
Norden utom Sverige	3 887	155	245	3 255	232	3 222	149	244	2 586	243	7 109
Danmark	1 138	36	59	1 008	35	703	37	53	572	41	1 841
Finland	1 605	57	87	1 344	117	1 492	56	87	1 203	146	3 097
Island	171	16	22	131	2	165	17	26	121	1	336
Norge	973	46	77	772	78	862	39	78	690	55	1 835
EU25 utom Norden	2 263	103	153	1 833	174	1 787	115	186	1 322	164	4 050
Estland	54	3	4	39	8	70	3	9	52	6	124
Frankrike	213	15	20	174	4	160	15	27	117	1	373
Grekland	182	-	5	135	42	133	2	6	94	31	315
Litauen	20	1	1	18	-	16	1	1	13	1	36
Nederländerna	104	9	9	84	2	68	6	13	48	1	172
Polen	182	2	11	160	9	252	6	11	196	39	434
Spanien	133	5	5	112	11	103	7	6	87	3	236
Storbritannien och Nordirland	444	28	36	370	10	250	18	42	180	10	694
Tyskland	448	23	32	366	27	366	27	33	275	31	814
Övriga EU25 utom Norden	483	17	30	375	61	369	30	38	260	41	852
Europa utom EU25 och Norden	771	9	52	647	63	630	17	43	504	66	1 401
Bosnien och Hercegovina	102	-	6	92	4	76	1	5	65	5	178
Jugoslavien	193	1	4	153	35	150	-	16	98	36	343
Rumänien	59	-	2	52	5	59	2	2	53	2	118
Ryssland	76	3	11	61	1	107	5	6	92	4	183
Serbien och Montenegro	20	-	5	15	-	18	1	-	17	-	38
Turkiet	180	1	8	161	10	106	1	5	88	12	286
Övriga Europa utom EU25 och Norden	141	4	16	113	8	114	7	9	91	7	255
Afrika	923	14	73	823	13	690	16	79	577	18	1 613
Burundi	-	-	-	-	-	2	-	-	2	-	2
Eritrea	14	-	-	14	-	24	1	-	22	1	38
Etiopien	127	-	3	120	4	91	1	4	83	3	218
Somalia	290	5	42	242	1	279	2	50	221	6	569
Övriga Afrika	492	9	28	447	8	294	12	25	249	8	786
Nordamerika	581	43	76	444	18	501	44	70	377	10	1 082
USA	394	38	59	281	16	352	36	56	251	9	746
Övriga Nordamerika	187	5	17	163	2	149	8	14	126	1	336
Sydamerika	419	10	35	343	31	414	13	22	336	43	833
Chile	180	5	11	146	18	157	3	9	119	26	337
Colombia	48	1	8	39	-	37	-	3	33	1	85
Övriga Sydamerika	191	4	16	158	13	220	10	10	184	16	411
Asien	2 030	51	147	1 797	35	1 756	58	135	1 490	73	3 786
Afghanistan	27	-	3	24	-	26	1	7	17	1	53
Filippinerna	20	1	1	17	1	55	1	1	51	2	75
Indien	278	7	7	258	6	154	11	6	133	4	432
Irak	343	3	38	296	6	227	3	19	197	8	570
Iran	394	4	14	368	8	354	3	16	307	28	748
Japan	106	6	19	81	-	110	11	18	81	-	216
Kina	195	2	15	175	3	163	5	17	136	5	358
Libanon	149	3	3	142	1	110	3	4	98	5	259
Pakistan	79	1	2	75	1	43	-	4	36	3	122
Syrien	31	1	-	29	1	35	1	1	33	-	66
Thailand	59	7	15	36	1	137	2	9	123	3	196
Uzbekistan	4	-	-	4	-	-	-	-	-	-	4
Övriga Asien	345	16	30	292	7	342	17	33	278	14	687
Oceanien	191	13	21	157	-	118	9	19	90	-	309
Australien	139	9	16	114	-	87	8	13	66	-	226
Övriga Oceanien	52	4	5	43	-	31	1	6	24	-	83
Sovjetunionen	27	-	1	24	2	26	-	1	21	4	53
Okänt	8	1	-	7	-	8	1	-	6	1	16

	-4	5-9	10-14	15-19	20-24	25-29	30-34	35-39	40-44	45-49	50-54	55-59	60-64	65-69	70-74	75-
2 608	2 364	1 850	1 448	3 932	6 005	5 587	4 057	3 116	2 007	1 400	1 271	1 014	655	341	463	
2 127	1 544	1 117	756	2 120	2 883	2 493	1 485	1 088	590	491	503	400	163	55	51	
192	255	242	219	931	1 290	917	682	526	433	339	337	271	214	132	129	
48	48	58	60	269	415	285	197	144	79	71	48	43	34	18	24	
70	91	95	84	393	492	329	283	252	242	172	194	137	124	67	72	
22	30	22	13	42	59	56	20	19	21	18	8	3	3	-	-	
52	86	67	62	227	324	247	182	111	91	78	87	88	53	47	33	
122	227	149	92	174	531	685	555	399	262	180	170	166	157	71	110	
3	9	4	7	8	32	20	9	9	4	4	-	1	2	2	10	
16	35	16	11	19	73	83	54	23	12	9	7	10	-	1	4	
1	2	9	2	5	13	24	32	32	39	24	28	31	46	16	11	
1	1	2	1	8	5	8	6	1	2	-	-	-	-	-	1	
9	17	11	1	10	20	29	31	18	10	7	3	3	1	1	1	
2	16	10	3	22	63	70	48	31	34	36	38	13	12	10	26	
8	7	5	5	7	50	48	35	24	8	7	11	7	11	2	1	
29	48	31	25	23	72	98	122	86	66	35	24	15	12	3	5	
34	39	31	21	37	106	160	113	89	42	23	27	34	31	9	18	
19	53	30	16	35	97	145	105	86	45	35	32	52	42	27	33	
15	38	41	54	147	223	202	181	143	95	54	43	36	45	35	49	
1	1	2	17	26	31	29	18	19	11	6	6	2	2	3	4	
-	5	11	12	27	25	32	45	40	24	19	15	17	29	19	23	
1	2	1	3	3	27	20	16	10	8	6	8	6	3	-	4	
4	9	8	7	14	41	33	22	17	14	4	3	2	1	2	2	
-	1	3	3	10	4	1	1	5	5	3	2	-	-	-	-	
1	7	4	6	36	48	42	46	28	22	13	5	6	6	7	9	
8	13	12	6	31	47	45	33	24	11	3	4	3	4	4	7	
15	29	63	119	104	163	272	307	225	151	71	38	25	12	4	15	
-	-	-	-	-	1	-	1	-	-	-	-	-	-	-	-	
1	-	-	1	3	4	13	7	3	1	3	-	1	-	-	1	
1	-	-	13	15	17	32	47	39	22	13	9	3	3	-	4	
3	9	33	81	51	52	91	109	73	42	8	6	4	3	1	3	
10	20	30	24	35	89	136	143	110	86	47	23	17	6	3	7	
55	91	60	37	43	132	176	163	115	81	46	35	20	11	8	9	
45	79	43	31	23	73	113	116	79	54	29	21	15	9	7	9	
10	12	17	6	20	59	63	47	36	27	17	14	5	2	1	-	
12	22	33	18	62	79	130	97	84	78	61	42	41	26	15	33	
2	10	8	10	23	24	53	21	47	39	24	17	15	14	10	20	
-	2	10	-	14	13	12	6	8	7	6	3	3	-	1	-	
10	10	15	8	25	42	65	70	29	32	31	22	23	12	4	13	
56	132	128	140	327	635	640	535	493	301	144	97	50	26	20	62	
-	2	6	4	8	5	8	6	7	2	3	1	-	-	-	1	
-	2	2	2	3	6	20	18	4	8	3	4	-	2	1	-	
13	11	5	5	54	168	95	30	10	10	7	6	8	3	3	4	
2	10	34	40	39	54	72	70	79	81	37	30	8	3	6	5	
4	15	9	21	70	89	82	101	143	102	40	26	10	7	7	22	
9	20	20	6	2	22	40	39	28	11	7	8	4	-	-	-	
3	11	15	12	15	64	60	75	65	17	8	2	3	2	1	5	
2	6	-	13	38	42	43	41	41	12	9	2	4	2	-	4	
-	2	3	2	14	33	25	13	13	4	5	2	2	1	-	3	
-	2	1	1	9	11	12	7	12	6	3	1	-	1	-	-	
5	13	6	16	11	32	44	31	9	8	6	5	6	2	-	2	
-	-	-	-	1	1	2	-	-	-	-	-	-	-	-	-	
18	38	27	18	63	108	137	104	82	40	16	10	5	3	2	16	
13	25	17	11	18	59	65	44	36	12	6	2	1	-	-	-	
9	19	12	9	14	40	50	29	27	8	6	2	1	-	-	-	
4	6	5	2	4	19	15	15	9	4	-	-	-	-	-	-	
-	-	-	2	4	6	5	7	5	4	7	4	3	1	1	4	
1	1	-	-	2	4	2	1	2	-	1	-	1	-	-	1	

2.4.2 (forts.)

Födelseland	Män					Kvinnor					Samtliga män och kvinnor
	Samtliga	-6	7-17	18-64	65-	Samtliga	-6	7-17	18-64	65-	
Invandringsnetto											
Samtliga länder	13 205	1 412	1 987	9 810	-4	13 906	1 704	1 900	10 389	-87	27 111
Sverige	-3 535	-790	-517	-2 317	89	-3 265	-699	-444	-2 207	85	-6 800
Norden utom Sverige	1 134	277	55	824	-22	853	273	90	581	-91	1 987
Danmark	958	126	63	745	24	695	130	78	489	-2	1 653
Finland	-190	37	9	-157	-79	-114	40	20	-76	-98	-304
Island	19	18	-11	11	1	29	14	-4	18	1	48
Norge	347	96	-6	225	32	243	89	-4	150	8	590
EU25 utom Norden	3 905	562	435	2 960	-52	3 487	518	367	2 633	-31	7 392
Estland	93	12	16	71	-6	177	18	15	148	-4	270
Frankrike	175	29	15	134	-3	80	21	-7	64	2	255
Grekland	23	7	7	44	-35	-6	13	-	-	-19	17
Litauen	312	26	29	257	-	311	32	44	234	1	623
Nederländerna	291	52	45	186	8	220	46	29	140	5	511
Polen	1 617	176	189	1 246	6	1 474	158	152	1 166	-2	3 091
Spanien	59	14	6	45	-6	63	17	8	37	1	122
Storbritannien och Nordirland	308	73	6	230	-1	144	73	15	58	-2	452
Tyskland	687	92	85	491	19	636	93	84	458	1	1 323
Övriga EU25 utom Norden	340	81	37	256	-34	388	47	27	328	-14	728
Europa utom EU25 och Norden	2 477	220	409	1 878	-30	2 901	185	398	2 336	-18	5 378
Bosnien och Hercegovina	253	12	33	206	2	287	15	24	245	3	540
Jugoslavien	38	9	26	29	-26	18	10	3	36	-31	56
Rumänien	95	6	18	76	-5	202	6	15	182	-1	297
Ryssland	265	48	98	116	3	571	34	74	458	5	836
Serbien och Montenegro	889	64	161	658	6	829	52	163	601	13	1 718
Turkiet	597	23	38	543	-7	433	26	48	371	-12	1 030
Övriga Europa utom EU25 och Norden	340	58	35	250	-3	561	42	71	443	5	901
Afrika	2 192	246	337	1 606	3	1 820	212	358	1 253	-3	4 012
Burundi	253	32	47	174	-	276	21	41	214	-	529
Eritrea	263	17	20	226	-	253	21	25	207	-	516
Etiopien	56	32	13	15	-4	86	20	17	52	-3	142
Somalia	385	65	146	171	3	401	56	158	183	4	786
Övriga Afrika	1 235	100	111	1 020	4	804	94	117	597	-4	2 039
Nordamerika	449	102	43	309	-5	324	110	21	193	-	773
USA	233	65	20	153	-5	139	86	2	55	-4	372
Övriga Nordamerika	216	37	23	156	-	185	24	19	138	4	401
Sydamerika	595	116	154	338	-13	698	86	140	502	-30	1 293
Chile	82	8	22	59	-7	97	12	29	75	-19	179
Colombia	230	57	67	106	-	213	38	47	128	-	443
Övriga Sydamerika	283	51	65	173	-6	388	36	64	299	-11	671
Asien	5 896	655	1 067	4 147	27	7 057	1 000	975	5 076	6	12 953
Afghanistan	249	15	83	149	2	275	9	65	198	3	524
Filippinerna	88	23	35	29	1	278	12	22	245	-1	366
Indien	508	31	14	469	-6	191	54	11	128	-2	699
Irak	1 220	76	233	890	21	1 304	65	215	998	26	2 524
Iran	277	30	64	179	4	340	20	58	282	-20	617
Japan	1	12	-14	3	-	84	13	-7	77	1	85
Kina	433	32	26	374	1	958	470	30	459	-1	1 391
Libanon	251	25	33	194	-1	158	13	15	134	-4	409
Pakistan	484	14	8	461	1	124	13	8	106	-3	608
Syrien	332	12	41	276	3	292	14	34	239	5	624
Thailand	420	111	238	72	-1	1 589	125	256	1 211	-3	2 009
Uzbekistan	280	12	60	208	-	243	18	44	178	3	523
Övriga Asien	1 353	262	246	843	2	1 221	174	224	821	2	2 574
Oceanien	78	19	-	59	-	14	18	-9	5	-	92
Australien	50	18	-	32	-	19	18	-5	6	-	69
Övriga Oceanien	28	1	-	27	-	-5	-	-4	-1	-	23
Sovjetunionen	-10	-	-1	-8	-1	5	-	3	6	-4	-5
Okänt	24	5	5	14	-	12	1	1	11	-1	36

	-4	5-9	10-14	15-19	20-24	25-29	30-34	35-39	40-44	45-49	50-54	55-59	60-64	65-69	70-74	75-
2 537	1 517	1 722	2 210	5 517	6 134	3 420	1 838	1 054	639	319	155	140	-3	-38	-50	
-1 069	-921	-423	-136	-861	-1 450	-1 023	-464	-344	-101	-112	-82	12	15	31	128	
479	143	29	211	540	241	143	24	28	27	50	88	97	-3	-55	-55	
222	90	58	100	248	260	252	75	58	79	41	60	88	30	3	-11	
70	29	-10	77	171	-31	-72	-58	-56	-73	-29	-65	-80	-91	-45	-41	
29	-2	-7	-2	25	5	11	10	-3	-11	-9	-1	1	-	-	2	
158	26	-12	36	96	7	-48	-3	29	32	47	94	88	58	-13	-5	
808	579	359	245	1 191	1 770	1 110	508	421	253	165	56	10	-49	-7	-27	
19	24	15	6	68	61	32	23	19	9	2	2	-	-1	-2	-7	
39	11	7	5	143	38	31	-7	4	-3	-3	-2	-7	-	1	-2	
19	3	-	9	41	67	16	-10	-11	-23	-4	-17	-19	-37	-10	-7	
40	41	34	28	111	150	94	56	41	18	5	4	-	1	1	-1	
68	59	32	16	19	60	50	67	50	28	16	27	6	6	5	2	
218	250	145	114	405	759	492	228	189	173	93	14	7	4	-	-	
25	12	8	-	53	38	26	-16	2	-4	-2	-10	-5	-5	-1	1	
136	20	13	-3	58	77	116	21	23	-16	3	-	7	-3	2	-2	
140	113	73	34	125	250	148	106	105	72	49	32	56	9	11	-	
104	46	32	36	168	270	105	40	-1	-1	6	6	-35	-23	-14	-11	
261	348	363	463	1 183	1 138	664	419	276	174	95	34	8	-4	-18	-26	
17	25	28	26	125	116	83	48	27	18	15	3	4	7	-	-2	
7	16	18	9	30	35	22	6	-8	6	-11	-7	-10	-20	-16	-21	
8	11	14	22	67	84	31	33	16	15	8	-2	-4	-3	1	-4	
67	50	75	85	121	105	75	82	63	49	35	15	6	3	1	4	
63	150	142	159	298	345	217	137	93	52	21	13	9	8	3	8	
31	36	33	112	339	259	125	46	48	7	12	4	-3	-3	-7	-9	
68	60	53	50	203	194	111	67	37	27	15	8	6	4	-	-2	
334	342	293	298	606	1 093	690	255	75	8	1	16	1	5	3	-8	
33	45	43	43	104	89	71	51	28	15	5	2	-	-	-	-	
24	27	26	15	66	131	120	53	36	13	1	1	3	-	-	-	
47	12	15	8	31	50	32	-10	-13	-8	-10	-4	-1	-3	-	-4	
73	151	118	121	120	135	33	18	-10	-8	13	9	6	6	3	-2	
157	107	91	111	285	688	434	143	34	-4	-8	8	-7	2	-	-2	
182	34	33	71	170	195	95	9	19	-16	-8	-14	8	2	-2	-5	
132	18	15	43	102	78	15	-13	3	-15	2	-4	5	-	-2	-7	
50	16	18	28	68	117	80	22	16	-1	-10	-10	3	2	-	2	
153	129	134	124	174	277	130	133	75	17	23	-9	-24	-8	-6	-29	
12	19	26	22	40	47	8	31	6	-4	10	-2	-10	-4	-3	-19	
71	61	39	55	23	53	36	50	33	13	10	1	-2	1	-1	-	
70	49	69	47	111	177	86	52	36	8	3	-8	-12	-5	-2	-10	
1 348	857	939	932	2 462	2 824	1 593	957	515	278	115	68	32	39	17	-23	
12	48	55	90	102	69	48	31	21	13	6	17	7	1	5	-1	
26	29	20	28	49	87	55	40	18	8	6	-	-	1	-1	-	
82	13	9	7	264	241	51	36	8	5	-2	-1	-6	-3	-2	-3	
70	202	185	250	487	505	328	205	112	56	35	11	31	27	10	10	
34	35	67	54	151	214	87	48	-21	-26	-7	-3	-	6	-6	-16	
23	-3	-14	-2	24	35	13	5	-2	3	3	-	-1	-	1	-	
492	17	17	51	395	205	127	31	17	22	6	10	1	2	-	-2	
34	17	27	37	104	97	52	22	5	12	5	6	-4	-2	-	-3	
23	9	7	9	204	265	65	22	4	3	-2	1	-	1	-	-3	
15	31	35	51	106	147	95	52	36	27	13	4	4	1	3	4	
163	228	252	101	173	353	305	232	144	60	8	-1	-5	-2	-	-2	
11	52	46	46	53	92	62	62	46	30	15	5	-	1	2	-	
363	179	233	210	350	514	305	171	127	65	29	19	5	6	5	-7	
36	2	-8	-2	40	39	8	-4	-13	-2	-3	-1	-	-	-	-	
37	2	-5	-4	27	28	-3	1	-9	-	-3	-1	-1	-	-	-	
-1	-	-3	2	13	11	11	-5	-4	-2	-	-	1	-	-	-	
-	-	2	2	1	4	3	-	-	-2	-6	-1	-3	-	-1	-4	
5	4	1	2	11	3	7	1	2	3	-1	-	-1	-	-	-1	

2.4.3 Invandrare och utvandrare efter kön, ålder och medborgarskap 2005

2.4.3 Immigrants and emigrants by sex, age and citizenship 2005

Medborgarskap	Män					Kvinnor					Samtliga män och kvinnor
	Samtliga	-6	7-17	18-64	65-	Samtliga	-6	7-17	18-64	65-	
Invandrare											
Samtliga länder	33 443	3 294	4 011	25 411	727	31 786	3 455	3 814	23 876	641	65 229
Sverige	7 214	1 068	891	4 907	348	6 718	1 009	809	4 651	249	13 932
Norden utom Sverige	5 389	348	320	4 527	194	4 367	356	355	3 516	140	9 756
Danmark	2 440	160	129	2 090	61	1 600	161	131	1 266	42	4 040
Finland	1 445	98	104	1 223	20	1 450	97	129	1 193	31	2 895
Island	201	34	13	150	4	203	32	24	144	3	404
Norge	1 303	56	74	1 064	109	1 114	66	71	913	64	2 417
EU25 utom Norden	5 971	464	504	4 908	95	5 063	441	488	4 018	116	11 034
Estland	136	10	18	108	-	247	14	24	207	2	383
Frankrike	377	32	28	317	-	241	32	18	189	2	618
Grekland	193	2	9	178	4	109	6	3	91	9	302
Italien	172	5	7	156	4	98	6	6	85	1	270
Litauen	352	28	30	294	-	343	34	45	262	2	695
Nederländerna	394	44	50	289	11	298	36	45	210	7	692
Polen	1 750	169	198	1 372	11	1 670	150	164	1 319	37	3 420
Spanien	186	8	13	162	3	153	6	15	130	2	339
Storbritannien och Nordirland	722	26	28	656	12	328	29	37	254	8	1 050
Tyskland	1 067	80	74	871	42	949	85	82	752	30	2 016
Övriga EU25 utom Norden	622	60	49	505	8	627	43	49	519	16	1 249
Europa utom EU25 och Norden	2 951	285	463	2 186	17	3 326	240	454	2 602	30	6 277
Bosnien och Hercegovina	308	17	42	246	3	333	25	39	263	6	641
Ryssland	322	57	105	157	3	637	45	81	508	3	959
Serbien och Montenegro	1 122	146	213	757	6	1 021	105	195	707	14	2 143
Turkiet	647	20	38	588	1	455	23	54	378	-	1 102
Övriga Europa utom EU25 och Norden	552	45	65	438	4	880	42	85	746	7	1 432
Afrika	2 806	275	397	2 129	5	2 318	248	412	1 646	12	5 124
Burundi	258	37	48	173	-	285	30	42	213	-	543
Eritrea	306	27	28	251	-	304	35	31	237	1	610
Somalia	636	96	185	352	3	678	97	204	367	10	1 314
Övriga Afrika	1 606	115	136	1 353	2	1 051	86	135	829	1	2 657
Nordamerika	869	41	70	743	15	657	48	47	551	11	1 526
USA	534	24	39	459	12	380	32	28	312	8	914
Övriga Nordamerika	335	17	31	284	3	277	16	19	239	3	612
Sydamerika	758	71	165	517	5	887	50	146	687	4	1 645
Brasilien	103	17	16	70	-	210	7	25	178	-	313
Chile	176	8	25	142	1	167	9	32	125	1	343
Colombia	232	29	73	130	-	212	15	49	147	1	444
Övriga Sydamerika	247	17	51	175	4	298	19	40	237	2	545
Asien	6 843	656	1 089	5 053	45	7 928	972	1 006	5 873	77	14 771
Afghanistan	316	34	111	169	2	340	26	92	218	4	656
Bangladesh	294	14	13	267	-	105	8	11	86	-	399
Filippinerna	88	15	37	36	-	298	8	23	267	-	386
Indien	758	39	18	700	1	319	62	19	236	2	1 077
Irak	1 470	126	257	1 064	23	1 472	106	218	1 113	35	2 942
Iran	487	27	76	380	4	576	19	67	484	6	1 063
Japan	104	15	6	83	-	183	20	11	152	-	287
Kina	611	33	39	536	3	1 090	455	49	583	3	1 701
Pakistan	519	6	9	504	-	152	10	12	130	-	671
Syrien	278	11	29	235	3	257	13	28	211	5	535
Thailand	412	74	241	97	-	1 644	79	247	1 318	-	2 056
Uzbekistan	331	41	58	230	2	275	31	45	193	6	606
Övriga Asien	1 175	221	195	752	7	1 217	135	184	882	16	2 392
Oceanien	205	5	7	193	-	111	6	5	100	-	316
Australien	144	5	7	132	-	91	6	4	81	-	235
Övriga Oceanien	61	-	-	61	-	20	-	1	19	-	81
Statslös	358	64	90	201	3	333	68	82	183	-	691
Okänt	79	17	15	47	-	78	17	10	49	2	157

	-4	5-9	10-14	15-19	20-24	25-29	30-34	35-39	40-44	45-49	50-54	55-59	60-64	65-69	70-74	75-
5 145	3 881	3 572	3 658	9 449	12 139	9 007	5 895	4 170	2 646	1 719	1 426	1 154	652	303	413	
1 675	903	799	767	1 429	1 573	1 649	1 223	989	698	559	569	502	254	128	215	
546	367	306	498	1 714	1 734	1 182	816	624	482	391	407	355	207	69	58	
263	137	119	187	640	801	608	349	270	196	126	109	132	68	21	14	
141	128	102	200	640	519	279	234	181	150	123	108	39	24	13	14	
51	30	17	11	75	67	71	29	18	11	8	6	3	4	-	3	
91	72	68	100	359	347	224	204	155	125	134	184	181	111	35	27	
605	668	445	310	1 368	2 373	1 846	1 122	845	537	344	208	152	88	48	75	
14	29	17	13	73	96	49	32	31	15	8	2	2	1	-	1	
47	35	21	10	158	115	120	52	31	11	8	5	3	-	-	2	
7	4	6	7	51	92	46	27	13	7	15	4	10	4	4	5	
8	6	5	8	30	87	46	27	23	9	6	5	5	2	2	1	
45	40	36	29	125	159	107	67	47	27	6	5	-	1	1	-	
48	66	46	22	34	87	82	107	74	42	25	32	9	7	6	5	
201	260	154	119	418	810	552	273	211	196	125	40	13	11	10	27	
8	17	12	7	57	93	76	22	28	7	5	-	2	4	-	1	
39	41	31	12	87	167	231	152	117	58	41	34	20	12	3	5	
119	103	67	44	158	361	307	236	202	128	78	58	83	37	19	16	
69	67	50	39	177	306	230	127	68	37	27	23	5	9	3	12	
350	417	414	494	1 227	1 257	782	524	342	227	107	55	34	23	7	17	
30	36	38	38	136	122	96	56	35	22	15	5	3	5	2	2	
80	60	82	92	131	133	97	105	68	56	28	14	7	2	-	4	
163	210	188	175	341	387	253	167	110	73	26	20	10	9	3	8	
26	38	35	108	331	281	138	65	46	18	12	2	1	1	-	-	
51	73	71	81	288	334	198	131	83	58	26	14	13	6	2	3	
386	364	339	380	657	1 192	899	476	235	94	43	28	14	10	5	2	
47	45	44	44	103	90	69	52	27	15	5	2	-	-	-	-	
45	36	31	21	73	146	138	62	39	12	1	2	3	-	-	1	
139	165	149	184	159	175	114	99	50	26	18	13	10	8	4	1	
155	118	115	131	322	781	578	263	119	41	19	11	1	2	1	-	
60	61	58	67	191	313	273	181	135	65	38	27	31	13	7	6	
34	44	33	46	108	156	140	116	89	48	34	23	23	10	6	4	
26	17	25	21	83	157	133	65	46	17	4	4	8	3	1	2	
72	127	146	129	205	304	229	181	124	65	38	12	4	5	2	2	
15	23	21	14	52	70	48	40	13	10	4	2	1	-	-	-	
7	21	28	24	50	55	46	37	35	19	14	5	-	1	1	-	
24	55	48	56	33	60	46	52	35	19	11	3	1	1	-	-	
26	28	49	35	70	119	89	52	41	17	9	2	2	3	1	2	
1 316	867	966	935	2 509	3 178	1 973	1 287	816	445	187	111	59	50	36	36	
39	67	84	113	117	72	54	33	25	15	8	16	7	1	5	-	
16	16	10	8	72	168	67	26	11	4	1	-	-	-	-	-	
14	30	21	27	46	86	69	54	19	12	7	1	-	-	-	-	
93	21	17	11	312	404	135	56	12	10	2	1	-	-	1	2	
153	212	206	257	491	542	373	247	164	110	61	34	34	27	16	15	
31	45	66	75	182	259	139	118	73	40	12	9	4	6	-	4	
25	18	6	4	22	56	54	44	26	13	9	7	3	-	-	-	
477	27	32	60	408	272	186	98	78	33	11	10	3	3	1	2	
14	7	10	10	216	299	76	25	9	4	-	-	1	-	-	-	
14	25	26	41	92	128	81	45	33	25	14	2	1	2	3	3	
91	211	246	114	179	381	342	261	148	65	12	4	2	-	-	-	
52	53	47	43	52	100	68	65	53	35	23	6	1	3	4	1	
297	135	195	172	320	411	329	215	165	79	27	21	3	8	6	9	
8	9	5	4	47	89	77	40	23	8	3	2	1	-	-	-	
8	9	4	3	32	64	53	31	18	7	3	2	1	-	-	-	
-	-	1	1	15	25	24	9	5	1	-	-	-	-	-	-	
97	84	81	68	79	107	78	38	28	16	5	6	1	2	-	1	
30	14	13	6	23	19	19	7	9	9	4	1	1	-	1	1	

2.4.3 (forts.)

Medborgarskap	Män					Kvinnor					Samtliga män och kvinnor
	Samtliga	-6	7-17	18-64	65-	Samtliga	-6	7-17	18-64	65-	
Utvandrare											
Samtliga länder	20 238	1 882	2 024	15 601	731	17 880	1 751	1 914	13 487	728	38 118
Sverige	11 498	1 283	1 360	8 424	431	10 768	1 192	1 209	8 007	360	22 266
Norden utom Sverige	4 169	308	285	3 396	180	3 459	280	296	2 705	178	7 628
Danmark	1 325	92	59	1 145	29	829	73	63	656	37	2 154
Finland	1 639	131	123	1 313	72	1 532	124	118	1 204	86	3 171
Island	198	30	26	139	3	183	28	31	123	1	381
Norge	1 007	55	77	799	76	915	55	84	722	54	1 922
EU25 utom Norden	1 991	149	140	1 647	55	1 476	135	164	1 109	68	3 467
Estland	43	4	4	35	-	64	4	10	48	2	107
Frankrike	225	23	14	185	3	158	19	27	112	-	383
Grekland	100	3	4	89	4	64	2	4	54	4	164
Italien	136	14	2	110	10	60	9	2	45	4	196
Litauen	21	3	1	17	-	14	1	1	12	-	35
Nederländerna	120	17	12	88	3	81	16	11	53	1	201
Polen	105	6	13	84	2	136	8	13	100	15	241
Spanien	117	4	4	102	7	92	6	6	78	2	209
Storbritannien och Nordirland	462	19	39	396	8	235	17	33	177	8	697
Tyskland	428	44	30	343	11	349	30	29	273	17	777
Övriga EU25 utom Norden	234	12	17	198	7	223	23	28	157	15	457
Europa utom EU25 och Norden	355	13	25	291	26	323	14	22	253	34	678
Bosnien och Hercegovina	35	-	1	31	3	23	-	1	19	3	58
Ryssland	63	5	7	50	1	73	5	5	62	1	136
Serbien och Montenegro	78	2	5	65	6	66	1	5	43	17	144
Turkiet	75	1	5	59	10	55	1	7	40	7	130
Övriga Europa utom EU25 och Norden	104	5	7	86	6	106	7	4	89	6	210
Afrika	349	24	31	291	3	242	18	38	178	8	591
Burundi	-	-	-	-	-	2	-	-	2	-	2
Eritrea	4	-	-	4	-	6	-	-	4	2	10
Somalia	110	6	18	85	1	97	5	25	63	4	207
Övriga Afrika	235	18	13	202	2	137	13	13	109	2	372
Nordamerika	448	28	33	372	15	366	19	50	286	11	814
USA	330	23	24	271	12	263	11	38	203	11	593
Övriga Nordamerika	118	5	9	101	3	103	8	12	83	-	221
Sydamerika	157	4	19	125	9	191	11	11	149	20	348
Brasilien	27	1	4	22	-	66	7	3	55	1	93
Chile	68	2	9	51	6	66	2	5	48	11	134
Colombia	18	1	2	15	-	12	-	1	10	1	30
Övriga Sydamerika	44	-	4	37	3	47	2	2	36	7	91
Asien	1 070	51	108	900	11	917	62	100	708	47	1 987
Afghanistan	17	-	2	15	-	14	1	5	7	1	31
Bangladesh	40	1	2	37	-	9	-	-	7	2	49
Filippinerna	8	-	-	8	-	26	-	1	25	-	34
Indien	255	12	6	235	2	116	16	9	90	1	371
Irak	117	11	20	82	4	90	8	13	65	4	207
Iran	82	4	12	65	1	116	3	8	83	22	198
Japan	94	3	16	75	-	101	7	15	79	-	195
Kina	182	5	12	164	1	144	5	18	118	3	326
Pakistan	50	-	2	47	1	29	1	4	21	3	79
Syrien	9	-	-	9	-	11	-	-	10	1	20
Thailand	39	3	14	22	-	90	1	8	78	3	129
Uzbekistan	3	-	-	3	-	1	-	-	1	-	4
Övriga Asien	174	12	22	138	2	170	20	19	124	7	344
Oceanien	151	7	11	132	1	100	7	14	79	-	251
Australien	113	6	8	98	1	73	4	9	60	-	186
Övriga Oceanien	38	1	3	34	-	27	3	5	19	-	65
Statslös	30	8	9	13	-	24	9	7	6	2	54
Okänt	20	7	3	10	-	14	4	3	7	-	34

	-4	5-9	10-14	15-19	20-24	25-29	30-34	35-39	40-44	45-49	50-54	55-59	60-64	65-69	70-74	75-
2 608	2 364	1 850	1 448	3 932	6 005	5 587	4 057	3 116	2 007	1 400	1 271	1 014	655	341	463	
1 776	1 601	1 209	931	2 450	3 303	3 070	2 089	1 708	1 102	819	773	644	389	159	243	
442	314	283	283	1 085	1 398	975	721	530	414	309	297	219	164	111	83	
133	59	57	74	326	458	321	229	167	102	68	51	43	35	17	14	
187	142	121	128	477	541	349	276	220	195	142	148	87	75	48	35	
47	31	29	13	46	66	50	23	20	24	16	9	3	3	-	1	
75	82	76	68	236	333	255	193	123	93	83	89	86	51	46	33	
204	197	142	69	136	510	670	544	369	208	120	95	80	56	24	43	
5	9	5	6	8	33	17	8	6	4	4	-	-	-	1	1	
30	30	15	9	13	71	87	56	27	16	8	8	10	1	1	1	
5	1	6	2	4	17	29	30	20	17	4	8	13	5	2	1	
21	2	3	1	5	22	46	33	19	17	4	6	3	4	3	7	
2	2	2	1	8	4	8	5	1	2	-	-	-	-	-	-	
24	21	11	-	10	22	33	30	22	12	6	3	3	2	1	1	
5	20	13	2	11	42	37	34	19	9	16	12	4	2	3	12	
7	6	5	3	3	48	47	34	26	6	8	4	3	8	1	-	
25	45	29	13	20	79	117	127	89	67	35	22	13	9	3	4	
58	33	31	21	31	104	157	114	91	45	20	22	22	18	4	6	
22	28	22	11	23	68	92	73	49	13	15	10	9	7	5	10	
20	19	21	20	60	121	111	92	57	47	22	17	11	13	22	25	
-	1	1	3	5	10	12	7	4	3	4	1	1	1	3	2	
7	5	7	5	11	29	28	17	10	8	2	4	1	-	1	1	
1	4	4	5	12	15	12	15	19	18	10	4	2	6	9	8	
2	4	5	3	12	25	17	24	7	8	1	3	2	5	6	6	
10	5	4	4	20	42	42	29	17	10	5	5	5	1	3	8	
23	35	31	32	24	83	115	110	56	39	19	8	5	3	3	5	
-	-	-	-	-	1	-	1	-	-	-	-	-	-	-	-	
-	-	-	-	1	-	4	1	1	-	1	-	-	1	-	1	
2	16	18	27	14	23	32	33	18	12	5	1	1	1	-	4	
21	19	13	5	9	59	79	75	37	27	13	7	4	1	3	-	
29	49	33	24	21	98	143	138	111	65	35	24	18	11	7	8	
18	40	23	18	11	62	102	107	83	45	28	17	16	9	7	7	
11	9	10	6	10	36	41	31	28	20	7	7	2	2	-	1	
8	12	18	7	22	37	66	42	48	23	15	8	13	7	5	17	
6	4	5	-	8	15	18	10	16	4	4	-	2	1	-	-	
-	6	7	5	9	12	18	7	24	11	7	6	5	4	3	10	
1	-	3	-	-	5	8	5	3	3	-	1	-	-	1	-	
1	2	3	2	5	5	22	20	5	5	4	1	6	2	1	7	
73	115	89	69	121	397	372	283	202	96	49	44	19	12	9	37	
-	2	4	3	5	1	5	1	4	1	3	1	-	-	-	1	
-	3	-	-	1	24	7	8	3	1	-	-	-	-	1	1	
-	1	-	-	1	3	11	10	-	5	2	1	-	-	-	-	
23	11	8	2	43	152	83	24	5	5	2	5	5	1	-	2	
10	19	16	17	12	14	31	21	16	16	13	12	2	3	3	2	
4	12	7	10	12	19	18	25	31	22	5	7	3	1	5	17	
6	14	16	6	1	18	39	39	27	10	7	8	4	-	-	-	
7	10	13	12	15	63	56	69	57	13	5	2	-	2	-	2	
1	1	3	2	10	30	15	4	5	2	-	1	1	1	-	3	
-	-	-	-	3	2	6	1	5	2	-	-	-	-	-	1	
4	10	5	11	5	20	28	24	5	3	5	3	3	1	-	2	
-	-	-	-	1	2	1	-	-	-	-	-	-	-	-	-	
18	32	17	6	12	49	72	57	44	16	7	4	1	3	-	6	
8	14	11	9	11	53	56	33	30	11	8	4	2	-	1	-	
7	8	7	7	7	38	45	23	22	8	8	3	2	-	1	-	
1	6	4	2	4	15	11	10	8	3	-	1	-	-	-	-	
14	5	11	3	-	3	7	2	2	2	1	-	2	-	-	2	
11	3	2	1	2	2	2	3	3	-	3	1	1	-	-	-	

2.4.3 (forts.)

Medborgarskap	Män					Kvinnor					Samtliga män och kvinnor
	Samtliga	-6	7-17	18-64	65-	Samtliga	-6	7-17	18-64	65-	
Invandringsnetto											
Samtliga länder	13 205	1 412	1 987	9 810	-4	13 906	1 704	1 900	10 389	-87	27 111
Sverige	-4 284	-215	-469	-3 517	-83	-4 050	-183	-400	-3 356	-111	-8 334
Norden utom Sverige	1 220	40	35	1 131	14	908	76	59	811	-38	2 128
Danmark	1 115	68	70	945	32	771	88	68	610	5	1 886
Finland	-194	-33	-19	-90	-52	-82	-27	11	-11	-55	-276
Island	3	4	-13	11	1	20	4	-7	21	2	23
Norge	296	1	-3	265	33	199	11	-13	191	10	495
EU25 utom Norden	3 980	315	364	3 261	40	3 587	306	324	2 909	48	7 567
Estland	93	6	14	73	-	183	10	14	159	-	276
Frankrike	152	9	14	132	-3	83	13	-9	77	2	235
Grekland	93	-1	5	89	-	45	4	-1	37	5	138
Italien	36	-9	5	46	-6	38	-3	4	40	-3	74
Litauen	331	25	29	277	-	329	33	44	250	2	660
Nederländerna	274	27	38	201	8	217	20	34	157	6	491
Polen	1 645	163	185	1 288	9	1 534	142	151	1 219	22	3 179
Spanien	69	4	9	60	-4	61	-	9	52	-	130
Storbritannien och Nordirland	260	7	-11	260	4	93	12	4	77	-	353
Tyskland	639	36	44	528	31	600	55	53	479	13	1 239
Övriga EU25 utom Norden	388	48	32	307	1	404	20	21	362	1	792
Europa utom EU25 och Norden	2 596	272	438	1 895	-9	3 003	226	432	2 349	-4	5 599
Bosnien och Hercegovina	273	17	41	215	-	310	25	38	244	3	583
Ryssland	259	52	98	107	2	564	40	76	446	2	823
Serbien och Montenegro	1 044	144	208	692	-	955	104	190	664	-3	1 999
Turkiet	572	19	33	529	-9	400	22	47	338	-7	972
Övriga Europa utom EU25 och Norden	448	40	58	352	-2	774	35	81	657	1	1 222
Afrika	2 457	251	366	1 838	2	2 076	230	374	1 468	4	4 533
Burundi	258	37	48	173	-	283	30	42	211	-	541
Eritrea	302	27	28	247	-	298	35	31	233	-1	600
Somalia	526	90	167	267	2	581	92	179	304	6	1 107
Övriga Afrika	1 371	97	123	1 151	-	914	73	122	720	-1	2 285
Nordamerika	421	13	37	371	-	291	29	-3	265	-	712
USA	204	1	15	188	-	117	21	-10	109	-3	321
Övriga Nordamerika	217	12	22	183	-	174	8	7	156	3	391
Sydamerika	601	67	146	392	-4	696	39	135	538	-16	1 297
Brasilien	76	16	12	48	-	144	-	22	123	-1	220
Chile	108	6	16	91	-5	101	7	27	77	-10	209
Colombia	214	28	71	115	-	200	15	48	137	-	414
Övriga Sydamerika	203	17	47	138	1	251	17	38	201	-5	454
Asien	5 773	605	981	4 153	34	7 011	910	906	5 165	30	12 784
Afghanistan	299	34	109	154	2	326	25	87	211	3	625
Bangladesh	254	13	11	230	-	96	8	11	79	-2	350
Filippinerna	80	15	37	28	-	272	8	22	242	-	352
Indien	503	27	12	465	-1	203	46	10	146	1	706
Irak	1 353	115	237	982	19	1 382	98	205	1 048	31	2 735
Iran	405	23	64	315	3	460	16	59	401	-16	865
Japan	10	12	-10	8	-	82	13	-4	73	-	92
Kina	429	28	27	372	2	946	450	31	465	-	1 375
Pakistan	469	6	7	457	-1	123	9	8	109	-3	592
Syrien	269	11	29	226	3	246	13	28	201	4	515
Thailand	373	71	227	75	-	1 554	78	239	1 240	-3	1 927
Uzbekistan	328	41	58	227	2	274	31	45	192	6	602
Övriga Asien	1 001	209	173	614	5	1 047	115	165	758	9	2 048
Oceanien	54	-2	-4	61	-1	11	-1	-9	21	-	65
Australien	31	-1	-1	34	-1	18	2	-5	21	-	49
Övriga Oceanien	23	-1	-3	27	-	-7	-3	-4	-	-	16
Statslös	328	56	81	188	3	309	59	75	177	-2	637
Okänt	59	10	12	37	-	64	13	7	42	2	123

	-4	5-9	10-14	15-19	20-24	25-29	30-34	35-39	40-44	45-49	50-54	55-59	60-64	65-69	70-74	75-
2 537	1 517	1 722	2 210	5 517	6 134	3 420	1 838	1 054	639	319	155	140	-3	-38	-50	
-101	-698	-410	-164	-1 021	-1 730	-1 421	-866	-719	-404	-260	-204	-142	-135	-31	-28	
104	53	23	215	629	336	207	95	94	68	82	110	136	43	-42	-25	
130	78	62	113	314	343	287	120	103	94	58	58	89	33	4	-	
-46	-14	-19	72	163	-22	-70	-42	-39	-45	-19	-40	-48	-51	-35	-21	
4	-1	-12	-2	29	1	21	6	-2	-13	-8	-3	-	1	-	2	
16	-10	-8	32	123	14	-31	11	32	32	51	95	95	60	-11	-6	
401	471	303	241	1 232	1 863	1 176	578	476	329	224	113	72	32	24	32	
9	20	12	7	65	63	32	24	25	11	4	2	2	1	-1	-	
17	5	6	1	145	44	33	-4	4	-5	-	-3	-7	-1	-1	1	
2	3	-	5	47	75	17	-3	-7	-10	11	-4	-3	-1	2	4	
-13	4	2	7	25	65	-	-6	4	-8	2	-1	2	-2	-1	-6	
43	38	34	28	117	155	99	62	46	25	6	5	-	1	1	-	
24	45	35	22	24	65	49	77	52	30	19	29	6	5	5	4	
196	240	141	117	407	768	515	239	192	187	109	28	9	9	7	15	
1	11	7	4	54	45	29	-12	2	1	-3	-4	-1	-4	-1	1	
14	-4	2	-1	67	88	114	25	28	-9	6	12	7	3	-	1	
61	70	36	23	127	257	150	122	111	83	58	36	61	19	15	10	
47	39	28	28	154	238	138	54	19	24	12	13	-4	2	-2	2	
330	398	393	474	1 167	1 136	671	432	285	180	85	38	23	10	-15	-8	
30	35	37	35	131	112	84	49	31	19	11	4	2	4	-1	-	
73	55	75	87	120	104	69	88	58	48	26	10	6	2	-1	3	
162	206	184	170	329	372	241	152	91	55	16	16	8	3	-6	-	
24	34	30	105	319	256	121	41	39	10	11	-1	-1	-4	-6	-6	
41	68	67	77	268	292	156	102	66	48	21	9	8	5	-1	-5	
363	329	308	348	633	1 109	784	366	179	55	24	20	9	7	2	-3	
47	45	44	44	103	89	69	51	27	15	5	2	-	-	-	-	
45	36	31	21	72	146	134	61	38	12	-	2	3	-1	-	-	
137	149	131	157	145	152	82	66	32	14	13	12	9	7	4	-3	
134	99	102	126	313	722	499	188	82	14	6	4	-3	1	-2	-	
31	12	25	43	170	215	130	43	24	-	3	3	13	2	-	-2	
16	4	10	28	97	94	38	9	6	3	6	6	7	1	-1	-3	
15	8	15	15	73	121	92	34	18	-3	-3	-3	6	1	1	1	
64	115	128	122	183	267	163	139	76	42	23	4	-9	-2	-3	-15	
9	19	16	14	44	55	30	30	-3	6	-	2	-1	-1	-	-	
7	15	21	19	41	43	28	30	11	8	7	-1	-5	-3	-2	-10	
23	55	45	56	33	55	38	47	32	16	11	2	1	1	-1	-	
25	26	46	33	65	114	67	32	36	12	5	1	-4	1	-	-5	
1 243	752	877	866	2 388	2 781	1 601	1 004	614	349	138	67	40	38	27	-1	
39	65	80	110	112	71	49	32	21	14	5	15	7	1	5	-1	
16	13	10	8	71	144	60	18	8	3	1	-	-	-	-1	-1	
14	29	21	27	45	83	58	44	19	7	5	-	-	-	-	-	
70	10	9	9	269	252	52	32	7	5	-	-4	-5	-1	1	-	
143	193	190	240	479	528	342	226	148	94	48	22	32	24	13	13	
27	33	59	65	170	240	121	93	42	18	7	2	1	5	-5	-13	
19	4	-10	-2	21	38	15	5	-1	3	2	-1	-1	-	-	-	
470	17	19	48	393	209	130	29	21	20	6	8	3	1	1	-	
13	6	7	8	206	269	61	21	4	2	-	-1	-	-1	-	-3	
14	25	26	41	89	126	75	44	28	23	14	2	1	2	3	2	
87	201	241	103	174	361	314	237	143	62	7	1	-1	-1	-	-2	
52	53	47	43	51	98	67	65	53	35	23	6	1	3	4	1	
279	103	178	166	308	362	257	158	121	63	20	17	2	5	6	3	
-	-5	-6	-5	36	36	21	7	-7	-3	-5	-2	-1	-	-1	-	
1	1	-3	-4	25	26	8	8	-4	-1	-5	-1	-1	-	-1	-	
-1	-6	-3	-1	11	10	13	-1	-3	-2	-	-1	-	-	-	-	
83	79	70	65	79	104	71	36	26	14	4	6	-1	2	-	-1	
19	11	11	5	21	17	17	4	6	9	1	-	-	-	1	1	

2.4.4 Invandrare och utvandrare efter kön, ålder och utflyttnings- resp. inflyttningsland 2005

2.4.4 Immigrants and emigrants by sex, age and country of out-migration and in-migration 2005

Utflyttnings- resp. inflyttningsland	Män					Kvinnor					Samtliga män och kvinnor
	Samtliga	-6	7-17	18-64	65-	Samtliga	-6	7-17	18-64	65-	
Invandrare											
Samtliga länder	33 443	3 294	4 011	25 411	727	31 786	3 455	3 814	23 876	641	65 229
Norden utom Sverige	7 063	497	411	5 931	224	5 994	490	454	4 890	160	13 057
Danmark	2 904	182	145	2 509	68	2 104	189	165	1 709	41	5 008
Finland	1 690	121	138	1 395	36	1 592	111	152	1 284	45	3 282
Island	212	34	14	159	5	238	32	24	178	4	450
Norge	2 257	160	114	1 868	115	2 060	158	113	1 719	70	4 317
EU25 utom Norden	8 812	833	871	6 809	299	7 860	781	811	5 986	282	16 672
Belgien	210	19	24	161	6	165	14	26	122	3	375
Estland	161	16	20	125	-	263	22	25	214	2	424
Frankrike	594	65	53	440	36	453	51	31	337	34	1 047
Grekland	291	9	28	243	11	233	21	19	177	16	524
Italien	278	26	27	217	8	230	18	21	182	9	508
Litauen	356	31	29	295	1	353	41	46	264	2	709
Nederländerna	532	68	64	387	13	423	53	55	306	9	955
Polen	1 815	184	207	1 409	15	1 701	174	167	1 324	36	3 516
Spanien	671	30	83	457	101	583	33	75	392	83	1 254
Storbritannien och Nordirland	1 496	158	113	1 198	27	1 242	139	126	960	17	2 738
Tyskland	1 581	146	141	1 240	54	1 363	140	144	1 045	34	2 944
Österrike	127	11	13	100	3	126	12	15	92	7	253
Övriga EU25 utom Norden	700	70	69	537	24	725	63	61	571	30	1 425
Europa utom EU25 och Norden	3 295	339	508	2 408	40	3 509	299	482	2 685	43	6 804
Bosnien och Hercegovina	319	19	46	251	3	349	34	35	273	7	668
Ryssland	361	56	103	199	3	625	43	87	491	4	986
Schweiz	264	27	25	200	12	217	32	21	154	10	481
Serbien och Montenegro	1 098	153	208	726	11	983	110	184	673	16	2 081
Turkiet	713	36	53	620	4	496	35	63	398	-	1 209
Övriga Europa utom EU25 och Norden	540	48	73	412	7	839	45	92	696	6	1 379
Afrika	2 910	336	420	2 138	16	2 462	312	459	1 671	20	5 372
Burundi	250	37	45	168	-	277	27	40	210	-	527
Etiopien	261	51	62	147	1	263	39	74	148	2	524
Somalia	465	83	129	251	2	484	79	137	261	7	949
Övriga Afrika	1 934	165	184	1 572	13	1 438	167	208	1 052	11	3 372
Nordamerika	1 924	200	245	1 432	47	1 737	188	202	1 312	35	3 661
Kanada	196	20	26	146	4	181	15	17	147	2	377
USA	1 371	152	161	1 020	38	1 275	150	144	953	28	2 646
Övriga Nordamerika	357	28	58	266	5	281	23	41	212	5	638
Sydamerika	932	139	184	592	17	1 010	113	160	727	10	1 942
Brasilien	151	34	22	92	3	231	21	31	178	1	382
Chile	252	15	38	194	5	233	22	43	165	3	485
Övriga Sydamerika	529	90	124	306	9	546	70	86	384	6	1 075
Asien	7 673	856	1 300	5 454	63	8 639	1 192	1 185	6 180	82	16 312
Indien	726	39	17	668	2	313	63	23	225	2	1 039
Irak	1 277	117	227	914	19	1 272	101	191	948	32	2 549
Iran	541	44	100	392	5	666	28	93	537	8	1 207
Israel	210	44	56	108	2	187	34	51	101	1	397
Japan	149	19	13	117	-	201	26	20	153	2	350
Kina	653	47	51	553	2	1 149	476	54	617	2	1 802
Libanon	377	33	50	293	1	264	27	34	201	2	641
Pakistan	556	14	39	503	-	204	16	25	162	1	760
Syrien	408	29	82	293	4	457	36	58	357	6	865
Thailand	649	126	292	226	5	1 848	138	310	1 394	6	2 497
Uzbekistan	307	39	57	210	1	263	33	42	182	6	570
Övriga Asien	1 820	305	316	1 177	22	1 815	214	284	1 303	14	3 635
Oceanien	401	38	34	326	3	312	33	30	247	2	713
Australien	317	32	26	257	2	263	31	26	204	2	580
Övriga Oceanien	84	6	8	69	1	49	2	4	43	-	133
Okänt	433	56	38	321	18	263	47	31	178	7	696

	-4	5-9	10-14	15-19	20-24	25-29	30-34	35-39	40-44	45-49	50-54	55-59	60-64	65-69	70-74	75-
5 145	3 881	3 572	3 658	9 449	12 139	9 007	5 895	4 170	2 646	1 719	1 426	1 154	652	303	413	
769	488	380	629	2 594	2 400	1 613	1 047	780	600	476	481	416	230	78	76	
306	159	138	221	849	1 034	753	424	329	237	159	141	149	70	22	17	
167	154	130	242	722	585	304	259	184	164	131	111	48	34	19	28	
52	29	18	14	105	73	74	33	18	8	7	6	4	5	1	3	
244	146	94	152	918	708	482	331	249	191	179	223	215	121	36	28	
1 153	1 044	765	611	1 800	3 056	2 656	1 677	1 226	795	537	399	372	215	132	234	
22	29	27	15	29	39	45	43	36	27	14	19	21	5	3	1	
25	32	18	15	75	102	49	36	35	17	8	4	6	1	-	1	
82	64	33	35	183	147	174	91	68	32	21	23	24	14	14	42	
25	14	21	33	77	114	59	44	33	21	25	15	16	11	9	7	
31	31	22	18	40	110	79	50	43	22	23	10	12	8	7	2	
54	41	35	30	126	159	106	69	48	27	6	5	-	2	1	-	
80	85	56	32	58	122	133	145	93	53	23	33	20	10	6	6	
232	274	163	121	429	809	547	278	213	198	130	54	17	13	11	27	
46	51	76	71	102	166	164	94	89	56	56	40	59	62	37	85	
237	155	113	66	241	452	581	325	213	116	75	69	51	23	8	13	
210	170	129	100	235	484	449	338	262	176	106	81	116	43	23	22	
14	21	10	10	22	61	35	20	18	11	8	8	5	2	1	7	
95	77	62	65	183	291	235	144	75	39	42	38	25	21	12	21	
444	450	459	523	1 211	1 276	828	583	393	258	148	92	56	36	16	31	
39	37	38	40	140	126	96	57	35	23	17	7	3	6	2	2	
80	58	84	97	127	136	99	102	75	58	33	20	10	3	-	4	
44	29	21	22	32	64	82	59	40	20	20	13	13	6	6	10	
176	204	182	167	320	372	240	161	104	72	26	18	12	13	5	9	
46	50	52	113	327	285	149	77	55	22	19	8	2	4	-	-	
59	72	82	84	265	293	162	127	84	63	33	26	16	4	3	6	
499	398	373	403	643	1 138	861	465	258	125	55	69	49	23	8	5	
45	43	41	42	101	87	69	52	25	15	5	2	-	-	-	-	
71	45	61	68	49	82	63	34	24	12	4	4	4	2	1	-	
123	127	100	109	114	119	80	67	45	23	14	11	8	6	2	1	
260	183	171	184	379	850	649	312	164	75	32	52	37	15	5	4	
284	228	228	193	324	554	575	408	306	169	119	103	88	42	18	22	
26	22	24	16	41	80	62	42	31	12	5	5	5	3	1	2	
220	173	156	134	219	342	424	298	224	135	96	87	72	33	16	17	
38	33	48	43	64	132	89	68	51	22	18	11	11	6	1	3	
193	142	165	150	214	299	223	188	139	76	76	29	21	17	4	6	
41	30	27	20	56	68	43	44	19	11	7	7	5	3	1	-	
21	33	40	41	58	66	54	46	44	30	29	9	6	5	2	1	
131	79	98	89	100	165	126	98	76	35	40	13	10	9	1	5	
1 655	1 061	1 143	1 096	2 516	3 145	2 043	1 397	967	558	265	207	114	69	40	36	
93	22	16	15	299	376	129	46	12	12	5	8	2	1	1	2	
142	197	181	221	420	442	317	214	145	100	54	29	36	21	16	14	
50	62	91	105	203	255	139	122	81	51	20	11	4	8	1	4	
56	56	50	36	39	47	44	15	26	12	4	8	1	3	-	-	
32	22	14	14	23	62	57	50	33	17	11	11	2	1	1	-	
503	43	43	61	388	262	182	120	97	42	21	18	18	3	-	1	
47	34	44	49	115	121	86	52	39	24	16	9	2	1	-	2	
22	23	28	32	230	291	82	27	11	6	2	3	2	-	1	-	
43	61	63	87	137	178	103	77	47	35	17	5	2	4	3	3	
186	258	305	146	205	408	379	289	174	87	23	17	9	4	2	5	
51	51	47	40	49	88	60	61	53	34	23	5	1	2	4	1	
430	232	261	290	408	615	465	324	249	138	69	83	35	21	11	4	
59	36	25	24	84	170	138	70	51	24	7	11	9	4	1	-	
54	29	20	19	69	130	117	63	37	22	5	5	6	3	1	-	
5	7	5	5	15	40	21	7	14	2	2	6	3	1	-	-	
89	34	34	29	63	101	70	60	50	41	36	35	29	16	6	3	

2.4.4 (forts.)

Utflytnings- resp. inflytningsland	Män					Kvinnor					Samtliga män och kvinnor
	Samtliga	-6	7-17	18-64	65-	Samtliga	-6	7-17	18-64	65-	
Utvandrare											
Samtliga länder	20 238	1 882	2 024	15 601	731	17 880	1 751	1 914	13 487	728	38 118
Norden utom Sverige	6 476	440	373	5 431	232	5 668	387	379	4 650	252	12 144
Danmark	1 815	109	69	1 598	39	1 526	87	86	1 306	47	3 341
Finland	2 102	171	163	1 653	115	1 773	139	138	1 352	144	3 875
Island	242	35	28	177	2	241	32	37	171	1	483
Norge	2 317	125	113	2 003	76	2 128	129	118	1 821	60	4 445
EU25 utom Norden	5 593	644	620	4 058	271	5 637	597	610	4 198	232	11 230
Belgien	158	20	27	109	2	160	27	18	113	2	318
Estland	88	7	9	62	10	77	6	14	50	7	165
Frankrike	487	64	56	342	25	501	59	70	354	18	988
Grekland	217	20	24	131	42	263	24	29	178	32	480
Italien	221	35	21	145	20	235	20	24	180	11	456
Litauen	16	1	-	15	-	10	1	-	9	-	26
Nederländerna	223	32	26	163	2	234	31	19	183	1	457
Polen	177	13	18	129	17	173	11	20	105	37	350
Spanien	666	56	62	488	60	606	46	62	459	39	1 272
Storbritannien och Nordirland	1 853	239	250	1 352	12	2 041	225	222	1 580	14	3 894
Tyskland	777	95	66	589	27	682	68	69	514	31	1 459
Österrike	177	20	11	134	12	167	16	13	128	10	344
Övriga EU25 utom Norden	533	42	50	399	42	488	63	50	345	30	1 021
Europa utom EU25 och Norden	771	70	65	587	49	629	80	58	446	45	1 400
Bosnien och Hercegovina	36	3	1	29	3	23	3	3	14	3	59
Ryssland	111	13	13	84	1	68	8	8	51	1	179
Schweiz	290	38	22	224	6	281	44	14	219	4	571
Serbien och Montenegro	104	8	9	72	15	72	2	8	41	21	176
Turkiet	99	4	7	80	8	83	8	15	53	7	182
Övriga Europa utom EU25 och Norden	131	4	13	98	16	102	15	10	68	9	233
Afrika	541	66	123	336	16	467	71	122	264	10	1 008
Burundi	2	-	-	2	-	1	-	-	1	-	3
Etiopien	26	2	4	18	2	18	3	2	11	2	44
Somalia	87	10	39	37	1	73	8	29	35	1	160
Övriga Afrika	426	54	80	279	13	375	60	91	217	7	801
Nordamerika	1 896	248	249	1 360	39	1 933	228	227	1 436	42	3 829
Kanada	205	24	23	154	4	197	26	16	151	4	402
USA	1 586	214	212	1 129	31	1 654	193	200	1 226	35	3 240
Övriga Nordamerika	105	10	14	77	4	82	9	11	59	3	187
Sydamerika	357	40	41	252	24	327	36	32	225	34	684
Brasilien	100	10	12	76	2	86	11	10	62	3	186
Chile	122	13	20	79	10	111	10	12	73	16	233
Övriga Sydamerika	135	17	9	97	12	130	15	10	90	15	265
Asien	2 196	241	311	1 595	49	1 558	211	251	1 057	39	3 754
Indien	201	15	8	175	3	114	19	10	83	2	315
Irak	215	27	58	127	3	136	19	36	76	5	351
Iran	102	11	16	75	-	89	6	19	55	9	191
Israel	84	15	19	47	3	67	12	11	44	-	151
Japan	182	14	25	143	-	135	12	22	101	-	317
Kina	372	47	31	292	2	260	37	30	188	5	632
Libanon	94	18	18	58	-	91	17	15	58	1	185
Pakistan	36	1	6	27	2	18	1	3	13	1	54
Syrien	34	4	14	15	1	31	7	7	17	-	65
Thailand	250	12	24	189	25	127	12	16	95	4	377
Uzbekistan	3	-	-	3	-	1	-	-	1	-	4
Övriga Asien	623	77	92	444	10	489	69	82	326	12	1 112
Oceanien	405	55	49	296	5	444	39	48	353	4	849
Australien	340	46	42	248	4	373	33	38	299	3	713
Övriga Oceanien	65	9	7	48	1	71	6	10	54	1	136
Okänt	2 003	78	193	1 686	46	1 217	102	187	858	70	3 220

	-4	5-9	10-14	15-19	20-24	25-29	30-34	35-39	40-44	45-49	50-54	55-59	60-64	65-69	70-74	75-
2 608	2 364	1 850	1 448	3 932	6 005	5 587	4 057	3 116	2 007	1 400	1 271	1 014	655	341	463	
636	412	365	559	2 507	2 397	1 482	976	708	523	401	397	297	222	134	128	
164	67	73	131	769	758	440	301	199	125	92	80	56	40	23	23	
226	181	148	169	581	637	390	326	258	235	161	173	131	122	66	71	
54	36	31	28	85	83	61	22	24	24	19	9	4	3	-	-	
192	128	113	231	1 072	919	591	327	227	139	129	135	106	57	45	34	
922	762	563	366	766	1 819	1 811	1 223	893	516	365	353	368	256	112	135	
29	39	14	13	11	31	53	52	27	14	11	13	7	2	1	1	
9	10	11	9	6	26	17	15	16	9	7	5	8	5	2	10	
91	86	57	20	45	106	153	122	83	42	25	42	73	31	7	5	
31	27	33	14	22	36	52	44	36	29	27	29	26	46	16	12	
46	17	20	19	24	57	81	59	47	25	10	12	8	13	7	11	
1	1	-	1	7	4	3	2	1	1	3	2	-	-	-	-	
49	33	24	8	31	94	85	64	37	11	8	5	5	1	1	1	
11	29	18	7	16	38	45	34	18	21	23	21	15	12	14	28	
76	64	57	45	59	195	178	117	92	72	66	70	82	62	20	17	
343	296	217	141	373	764	664	415	297	167	92	66	33	13	8	5	
137	73	61	46	82	259	277	160	139	72	38	28	29	26	13	19	
28	15	10	13	14	42	54	35	19	14	20	31	27	12	4	6	
71	72	41	30	76	167	149	104	81	39	35	29	55	33	19	20	
104	81	62	35	79	196	222	157	117	88	64	61	40	36	26	32	
4	3	3	1	6	5	11	6	3	2	3	4	2	1	3	2	
14	15	12	1	8	18	29	23	26	14	5	11	1	-	1	1	
61	32	17	12	28	108	106	67	37	27	28	22	16	5	2	3	
6	7	7	9	15	12	11	14	20	19	11	5	4	14	10	12	
8	11	8	7	6	24	25	32	15	14	9	3	5	7	4	4	
11	13	15	5	16	29	40	15	16	12	8	16	12	9	6	10	
88	126	124	58	22	58	112	120	95	62	39	45	33	12	3	11	
-	-	-	-	-	-	-	1	1	-	-	1	-	-	-	-	
3	4	3	2	1	-	4	6	3	2	3	6	3	3	-	1	
10	24	33	24	11	10	13	16	9	3	2	2	1	1	-	1	
75	98	88	32	10	48	95	97	82	57	34	36	29	8	3	9	
353	288	226	137	225	492	711	490	365	210	118	79	54	39	15	27	
40	18	22	14	21	66	76	45	37	25	9	10	11	6	-	2	
300	254	191	120	197	402	608	420	306	172	100	64	40	27	14	25	
13	16	13	3	7	24	27	25	22	13	9	5	3	6	1	-	
58	40	35	22	43	67	85	67	57	48	44	31	29	18	9	31	
18	11	11	6	9	17	18	24	24	18	5	12	8	3	1	1	
15	16	16	9	18	17	27	15	20	20	19	6	9	9	3	14	
25	13	8	7	16	33	40	28	13	10	20	13	12	6	5	16	
295	367	260	132	119	443	525	489	381	251	168	138	98	35	14	39	
25	15	9	4	25	109	66	24	11	5	3	8	6	-	2	3	
26	46	52	27	11	8	27	33	33	41	20	14	5	2	2	4	
12	17	15	9	2	14	11	26	28	29	12	6	1	-	-	9	
20	16	18	4	9	20	20	14	10	8	4	5	-	3	-	-	
18	25	25	6	3	37	68	55	39	16	11	8	6	-	-	-	
51	54	32	11	14	90	104	101	73	24	30	25	16	1	1	5	
24	27	14	9	18	19	23	21	15	5	8	1	-	-	-	1	
1	4	3	4	3	18	6	4	4	2	1	1	-	1	1	1	
6	14	9	3	1	5	6	4	7	6	3	-	-	1	-	-	
17	21	14	16	6	27	44	43	32	29	24	39	36	17	5	7	
-	-	-	-	1	1	1	-	-	-	-	1	-	-	-	-	
95	128	69	39	26	95	149	164	129	86	52	30	28	10	3	9	
62	62	48	29	66	161	151	104	76	40	19	10	12	2	2	5	
49	56	37	25	55	130	126	89	68	33	19	8	11	2	1	4	
13	6	11	4	11	31	25	15	8	7	-	2	1	-	1	1	
90	226	167	110	105	372	488	431	424	269	182	157	83	35	26	55	

2.4.4 (forts.)

Utflytnings- resp. inflytningsland	Män					Kvinnor					Samtliga män och kvinnor	
	Samtliga	-6	7-17	18-64	65-	Samtliga	-6	7-17	18-64	65-		
Invandringsnetto												
Samtliga länder	13 205	1 412	1 987	9 810	-4	13 906	1 704	1 900	10 389	-87	27 111	
Norden utom Sverige	587	57	38	500	-8	326	103	75	240	-92	913	
Danmark	1 089	73	76	911	29	578	102	79	403	-6	1 667	
Finland	-412	-50	-25	-258	-79	-181	-28	14	-68	-99	-593	
Island	-30	-1	-14	-18	3	-3	-	-13	7	3	-33	
Norge	-60	35	1	-135	39	-68	29	-5	-102	10	-128	
EU25 utom Norden	3 219	189	251	2 751	28	2 223	184	201	1 788	50	5 442	
Belgien	52	-1	-3	52	4	5	-13	8	9	1	57	
Estland	73	9	11	63	-10	186	16	11	164	-5	259	
Frankrike	107	1	-3	98	11	-48	-8	-39	-17	16	59	
Grekland	74	-11	4	112	-31	-30	-3	-10	-1	-16	44	
Italien	57	-9	6	72	-12	-5	-2	-3	2	-2	52	
Litauen	340	30	29	280	1	343	40	46	255	2	683	
Nederländerna	309	36	38	224	11	189	22	36	123	8	498	
Polen	1 638	171	189	1 280	-2	1 528	163	147	1 219	-1	3 166	
Spanien	5	-26	21	-31	41	-23	-13	13	-67	44	-18	
Storbritannien och Nordirland	-357	-81	-137	-154	15	-799	-86	-96	-620	3	-1 156	
Tyskland	804	51	75	651	27	681	72	75	531	3	1 485	
Österrike	-50	-9	2	-34	-9	-41	-4	2	-36	-3	-91	
Övriga EU25 utom Norden	167	28	19	138	-18	237	-	11	226	-	404	
Europa utom EU25 och Norden	2 524	269	443	1 821	-9	2 880	219	424	2 239	-2	5 404	
Bosnien och Hercegovina	283	16	45	222	-	326	31	32	259	4	609	
Ryssland	250	43	90	115	2	557	35	79	440	3	807	
Schweiz	-26	-11	3	-24	6	-64	-12	7	-65	6	-90	
Serbien och Montenegro	994	145	199	654	-4	911	108	176	632	-5	1 905	
Turkiet	614	32	46	540	-4	413	27	48	345	-7	1 027	
Övriga Europa utom EU25 och Norden	409	44	60	314	-9	737	30	82	628	-3	1 146	
Afrika	2 369	270	297	1 802	-	1 995	241	337	1 407	10	4 364	
Burundi	248	37	45	166	-	276	27	40	209	-	524	
Etiopien	235	49	58	129	-1	245	36	72	137	-	480	
Somalia	378	73	90	214	1	411	71	108	226	6	789	
Övriga Afrika	1 508	111	104	1 293	-	1 063	107	117	835	4	2 571	
Nordamerika	28	-48	-4	72	8	-196	-40	-25	-124	-7	-168	
Kanada	-9	-4	3	-8	-	-16	-11	1	-4	-2	-25	
USA	-215	-62	-51	-109	7	-379	-43	-56	-273	-7	-594	
Övriga Nordamerika	252	18	44	189	1	199	14	30	153	2	451	
Sydamerika	575	99	143	340	-7	683	77	128	502	-24	1 258	
Brasilien	51	24	10	16	1	145	10	21	116	-2	196	
Chile	130	2	18	115	-5	122	12	31	92	-13	252	
Övriga Sydamerika	394	73	115	209	-3	416	55	76	294	-9	810	
Asien	5 477	615	989	3 859	14	7 081	981	934	5 123	43	12 558	
Indien	525	24	9	493	-1	199	44	13	142	-	724	
Irak	1 062	90	169	787	16	1 136	82	155	872	27	2 198	
Iran	439	33	84	317	5	577	22	74	482	-1	1 016	
Israel	126	29	37	61	-1	120	22	40	57	1	246	
Japan	-33	5	-12	-26	-	66	14	-2	52	2	33	
Kina	281	-	20	261	-	889	439	24	429	-3	1 170	
Libanon	283	15	32	235	1	173	10	19	143	1	456	
Pakistan	520	13	33	476	-2	186	15	22	149	-	706	
Syrien	374	25	68	278	3	426	29	51	340	6	800	
Thailand	399	114	268	37	-20	1 721	126	294	1 299	2	2 120	
Uzbekistan	304	39	57	207	1	262	33	42	181	6	566	
Övriga Asien	1 197	228	224	733	12	1 326	145	202	977	2	2 523	
Oceanien	-4	-17	-15	30	-2	-132	-6	-18	-106	-2	-136	
Australien	-23	-14	-16	9	-2	-110	-2	-12	-95	-1	-133	
Övriga Oceanien	19	-3	1	21	-	-22	-4	-6	-11	-1	-3	
Okänt	-1 570	-22	-155	-1 365	-28	-954	-55	-156	-680	-63	-2 524	

	-4	5-9	10-14	15-19	20-24	25-29	30-34	35-39	40-44	45-49	50-54	55-59	60-64	65-69	70-74	75-
2 537	1 517	1 722	2 210	5 517	6 134	3 420	1 838	1 054	639	319	155	140	-3	-38	-50	
133	76	15	70	87	3	131	71	72	77	75	84	119	8	-56	-52	
142	92	65	90	80	276	313	123	130	112	67	61	93	30	-1	-6	
-59	-27	-18	73	141	-52	-86	-67	-74	-71	-30	-62	-83	-88	-47	-43	
-2	-7	-13	-14	20	-10	13	11	-6	-16	-12	-3	-	2	1	3	
52	18	-19	-79	-154	-211	-109	4	22	52	50	88	109	64	-9	-6	
231	282	202	245	1 034	1 237	845	454	333	279	172	46	4	-41	20	99	
-7	-10	13	2	18	8	-8	-9	9	13	3	6	14	3	2	-	
16	22	7	6	69	76	32	21	19	8	1	-1	-2	-4	-2	-9	
-9	-22	-24	15	138	41	21	-31	-15	-10	-4	-19	-49	-17	7	37	
-6	-13	-12	19	55	78	7	-	-3	-8	-2	-14	-10	-35	-7	-5	
-15	14	2	-1	16	53	-2	-9	-4	-3	13	-2	4	-5	-	-9	
53	40	35	29	119	155	103	67	47	26	3	3	-	2	1	-	
31	52	32	24	27	28	48	81	56	42	15	28	15	9	5	5	
221	245	145	114	413	771	502	244	195	177	107	33	2	1	-3	-1	
-30	-13	19	26	43	-29	-14	-23	-3	-16	-10	-30	-23	-	17	68	
-106	-141	-104	-75	-132	-312	-83	-90	-84	-51	-17	3	18	10	-	8	
73	97	68	54	153	225	172	178	123	104	68	53	87	17	10	3	
-14	6	-	-3	8	19	-19	-15	-1	-3	-12	-23	-22	-10	-3	1	
24	5	21	35	107	124	86	40	-6	-	7	9	-30	-12	-7	1	
340	369	397	488	1 132	1 080	606	426	276	170	84	31	16	-	-10	-1	
35	34	35	39	134	121	85	51	32	21	14	3	1	5	-1	-	
66	43	72	96	119	118	70	79	49	44	28	9	9	3	-1	3	
-17	-3	4	10	4	-44	-24	-8	3	-7	-8	-9	-3	1	4	7	
170	197	175	158	305	360	229	147	84	53	15	13	8	-1	-5	-3	
38	39	44	106	321	261	124	45	40	8	10	5	-3	-3	-4	-4	
48	59	67	79	249	264	122	112	68	51	25	10	4	-5	-3	-4	
411	272	249	345	621	1 080	749	345	163	63	16	24	16	11	5	-6	
45	43	41	42	101	87	69	51	24	15	5	1	-	-	-	-	
68	41	58	66	48	82	59	28	21	10	1	-2	1	-1	1	-1	
113	103	67	85	103	109	67	51	36	20	12	9	7	5	2	-	
185	85	83	152	369	802	554	215	82	18	-2	16	8	7	2	-5	
-69	-60	2	56	99	62	-136	-82	-59	-41	1	24	34	3	3	-5	
-14	4	2	2	20	14	-14	-3	-6	-13	-4	-5	-6	-3	1	-	
-80	-81	-35	14	22	-60	-184	-122	-82	-37	-4	23	32	6	2	-8	
25	17	35	40	57	108	62	43	29	9	9	6	8	-	-	3	
135	102	130	128	171	232	138	121	82	28	32	-2	-8	-1	-5	-25	
23	19	16	14	47	51	25	20	-5	-7	2	-5	-3	-	-	-1	
6	17	24	32	40	49	27	31	24	10	10	3	-3	-4	-1	-13	
106	66	90	82	84	132	86	70	63	25	20	-	-2	3	-4	-11	
1 360	694	883	964	2 397	2 702	1 518	908	586	307	97	69	16	34	26	-3	
68	7	7	11	274	267	63	22	1	7	2	-	-4	1	-1	-1	
116	151	129	194	409	434	290	181	112	59	34	15	31	19	14	10	
38	45	76	96	201	241	128	96	53	22	8	5	3	8	1	-5	
36	40	32	32	30	27	24	1	16	4	-	3	1	-	-	-	
14	-3	-11	8	20	25	-11	-5	-6	1	-	3	-4	1	1	-	
452	-11	11	50	374	172	78	19	24	18	-9	-7	2	2	-1	-4	
23	7	30	40	97	102	63	31	24	19	8	8	2	1	-	1	
21	19	25	28	227	273	76	23	7	4	1	2	2	-1	-	-1	
37	47	54	84	136	173	97	73	40	29	14	5	2	3	3	3	
169	237	291	130	199	381	335	246	142	58	-1	-22	-27	-13	-3	-2	
51	51	47	40	48	87	59	61	53	34	23	4	1	2	4	1	
335	104	192	251	382	520	316	160	120	52	17	53	7	11	8	-5	
-3	-26	-23	-5	18	9	-13	-34	-25	-16	-12	1	-3	2	-1	-5	
5	-27	-17	-6	14	-	-9	-26	-31	-11	-14	-3	-5	1	-	-4	
-8	1	-6	1	4	9	-4	-8	6	-5	2	4	2	1	-1	-1	
-1	-192	-133	-81	-42	-271	-418	-371	-374	-228	-146	-122	-54	-19	-20	-52	

2.4.5 Invandrare och utvandrare efter kön och civilstånd 1851–2005

2.4.5 Immigrants and emigrants by sex and marital status 1851–2005

Inflyttnings- resp. utflyttningsår	Hela antalet			Ogifta under 15 år		Andra ej gifta ¹		Gifta	
	Summa	M	Kv	M	Kv	M	Kv	M	Kv
Immigranter									
1851–1860
1861–1870
1871–1880 ²	29 578	17 281	12 297	2 575	2 587	11 598	6 420	3 108	3 290
1881–1890	47 601	27 879	19 722	4 311	4 253	17 145	10 373	6 423	5 096
1891–1900	78 810	45 126	33 684	7 196	6 994	25 661	17 729	12 269	8 961
1901–1910	84 424	45 657	38 767	8 047	8 044	26 149	19 935	11 461	10 788
1911–1920	75 554	40 069	35 485	6 667	6 493	23 373	18 814	10 029	10 178
1921–1930	62 201	31 957	30 244	5 221	5 213	18 360	15 235	8 376	9 796
1931–1940	64 622	32 552	32 070	4 504	4 438	18 605	15 757	9 443	11 875
1941–1950	195 715	89 322	106 393	18 487	19 057	41 931	53 533	28 904	33 803
1951–1960	256 304	124 658	131 646	21 899	20 875	64 502	70 025	38 257	40 746
1961–1970	424 333	233 270	191 063	44 092	42 724	115 515	74 735	73 663	73 604
1971–1980	385 650	201 152	184 498	44 291	45 920	93 408	70 344	63 453	68 234
1981–1985	154 761	78 763	75 998	18 654	18 689	35 070	27 286	25 039	30 023
1986–1990	259 159	137 897	121 262	31 420	29 597	62 960	41 207	43 517	50 458
1991–1995	286 436	142 920	143 516	37 230	35 018	52 661	42 622	53 029	65 876
1996–2000	242 602	120 591	122 011	26 666	25 633	52 160	47 182	41 765	49 196
2001	60 795	30 650	30 145	6 700	6 508	13 874	12 094	10 076	11 543
2002	64 087	32 638	31 449	6 959	6 662	14 927	12 622	10 752	12 165
2003	63 795	31 840	31 955	6 650	6 593	14 593	12 931	10 597	12 431
2004	62 028	30 786	31 242	6 358	6 522	14 276	13 007	10 152	11 713
2005	65 229	33 443	31 786	6 295	6 303	15 829	13 368	11 319	12 115
Emigranter									
1851–1860 ³	16 900	9 719	7 181	2 473	2 410	4 865	2 372	2 381	2 399
1861–1870	122 447	70 539	51 908	14 756	14 108	42 699	24 495	13 084	13 305
1871–1880	150 269	83 488	66 781	14 256	13 726	55 815	39 338	13 417	13 717
1881–1890	376 401	206 988	169 413	33 176	32 716	137 347	105 597	36 465	31 300
1891–1900	246 772	125 281	121 491	18 189	18 364	87 167	85 512	19 925	17 615
1901–1910	257 667	145 623	112 044	17 144	16 586	106 929	77 768	21 550	17 690
1911–1920	118 375	60 227	58 148	9 097	8 777	41 605	39 242	9 525	10 129
1921–1930	128 645	78 796	49 849	6 739	6 591	58 734	31 301	13 323	11 957
1931–1940	25 763	11 197	14 566	1 588	1 640	5 930	8 049	3 679	4 877
1941–1950	61 722	28 252	33 470	6 062	5 952	11 244	14 620	10 946	12 898
1951–1960	150 355	69 920	80 435	14 651	14 253	30 353	39 087	24 916	27 095
1961–1970	188 853	97 702	91 151	21 503	20 439	42 086	34 517	34 113	36 195
1971–1980	299 156	163 446	135 710	36 428	34 609	71 027	46 935	55 991	54 166
1981–1985	127 951	67 440	60 511	15 900	15 454	29 754	23 084	21 786	21 973
1986–1990	113 309	60 739	52 570	11 603	11 235	31 620	23 419	17 516	17 916
1991–1995	146 990	77 513	69 477	16 880	16 349	36 229	28 574	24 404	24 554
1996–2000	180 741	93 139	87 602	17 938	17 326	47 423	42 451	27 778	27 825
2001	32 141	16 659	15 482	2 924	2 859	8 833	7 853	4 902	4 770
2002	33 009	17 224	15 785	3 069	2 885	9 286	8 108	4 869	4 792
2003	35 023	17 991	17 032	3 142	3 051	9 914	8 954	4 935	5 027
2004	36 586	19 091	17 495	3 338	3 263	10 356	8 997	5 397	5 235
2005	38 118	20 238	17 880	3 515	3 307	11 217	9 213	5 506	5 360
Immigrationsöverskott									
1851–1860
1861–1870
1871–1880 2)	-120 691	-66 207	-54 484	-11 681	-11 139	-44 217	-32 918	-10 309	-10 427
1881–1890	-328 800	-179 109	-149 691	-28 865	-28 463	-120 202	-95 024	-30 042	-26 204
1891–1900	-167 962	-80 155	-87 807	-10 993	-11 370	-61 506	-67 783	-7 656	-8 654
1901–1910	-173 243	-99 966	-73 277	-9 097	-8 542	-80 780	-57 833	-10 089	-6 902
1911–1920	-42 821	-20 158	-22 663	-2 430	-2 284	-18 232	-20 428	504	49
1921–1930	-66 444	-46 839	-19 605	-1 518	-1 378	-40 374	-16 066	-4 947	-2 161
1931–1940	38 859	21 355	17 504	2 916	2 798	12 675	7 708	5 764	6 998
1941–1950	133 993	61 070	72 923	12 425	13 105	30 687	38 913	17 958	20 905
1951–1960	105 949	54 738	51 211	7 248	6 622	34 149	30 938	13 341	13 651
1961–1970	235 480	135 568	99 912	22 589	22 285	73 429	40 218	39 550	37 409
1971–1980	86 494	37 706	48 788	7 863	11 311	22 381	23 409	7 462	14 068
1981–1985	26 810	11 323	15 487	2 754	3 235	5 316	4 202	3 253	8 050
1986–1990	145 850	77 158	68 692	19 817	18 362	31 340	17 788	26 001	32 542
1991–1995	139 446	65 407	74 039	20 350	18 669	16 432	14 048	28 625	41 322
1996–2000	61 861	27 452	34 409	8 728	8 307	4 737	4 731	13 987	21 371
2001	28 654	13 991	14 663	3 776	3 649	5 041	4 241	5 174	6 773
2002	31 078	15 414	15 664	3 890	3 777	5 641	4 514	5 883	7 373
2003	28 772	13 849	14 923	3 508	3 542	4 679	3 977	5 662	7 404
2004	25 442	11 695	13 747	3 020	3 259	3 920	4 010	4 755	6 478
2005	27 111	13 205	13 906	2 780	2 996	4 612	4 155	5 813	6 755

1) Ogifta, änklingar, änkor och fränksilda. 2) För åren 1871–1874 grundar sig uppgifterna om immigranter på skattningar.

3) För åren 1851–1860 har approximation gjorts beträffande en mindre del av emigrationsfördelning efter kön och civilstånd.

Tabellen innehåller inte partnerskap, avregistrerad partner eller efterlevande partner.

2.4.6 Invandrare och utvandrare efter utflyttnings- resp. inflyttningsland och medborgarskap 2005

2.4.6 Immigrants and emigrants by country of out-migration, in-migration and citizenship 2005

Utflyttnings- respektive Inflyttningsland	Samtliga			Svenska medborgare			Medborgare i resp. land			Medborgare i annat land		
	Invand- rare	Utvand- rare	Invand- rings- överskott	Invand- rare	Utvand- rare	Invand- rings- överskott	Invand- rare	Utvand- rare	Invand- rings- överskott	Invand- rare	Utvand- rare	Invand- rings- överskott
Samtliga	65 229	38 118	27 111	13 932	22 266	-8 334	44 518	11 780	32 738	6 779	4 072	2 707
Norden utom Sverige	13 057	12 144	913	3 329	4 797	-1 468	9 035	6 953	2 082	693	394	299
Danmark	5 008	3 341	1 667	866	1 216	-350	3 772	1 939	1 833	370	186	184
Finland	3 282	3 875	-593	506	885	-379	2 676	2 936	-260	100	54	46
Island	450	483	-33	84	123	-39	361	349	12	5	11	-6
Norge	4 317	4 445	-128	1 873	2 573	-700	2 226	1 729	497	218	143	75
EU25 utom Norden	16 672	11 230	5 442	5 037	8 094	-3 057	10 052	2 224	7 828	1 583	912	671
Belgien	375	318	57	218	231	-13	76	28	48	81	59	22
Cypern	40	81	-41	18	76	-58	9	4	5	13	1	12
Estland	424	165	259	30	75	-45	372	77	295	22	13	9
Frankrike	1 047	988	59	421	665	-244	507	232	275	119	91	28
Grekland	524	480	44	192	360	-168	279	115	164	53	5	48
Irland	230	242	-12	98	172	-74	94	42	52	38	28	10
Italien	508	456	52	222	319	-97	189	103	86	97	34	63
Lettland	249	49	200	17	22	-5	222	24	198	10	3	7
Litauen	709	26	683	19	7	12	677	18	659	13	1	12
Luxemburg	90	155	-65	78	141	-63	4	4	-	8	10	-2
Malta	26	31	-5	14	28	-14	6	2	4	6	1	5
Nederländerna	955	457	498	259	279	-20	611	118	493	85	60	25
Polen	3 516	350	3 166	125	171	-46	3 359	163	3 196	32	16	16
Portugal	195	112	83	75	73	2	95	28	67	25	11	14
Slovakien	99	30	69	10	14	-4	87	15	72	2	1	1
Slovenien	41	21	20	6	12	-6	32	9	23	3	-	3
Spanien	1 254	1 272	-18	778	1 030	-252	296	145	151	180	97	83
Storbritannien och Nordirland	2 738	3 894	-1 156	1 550	3 234	-1 684	839	397	442	349	263	86
Tjeckien	133	119	14	23	60	-37	101	47	54	9	12	-3
Tyskland	2 944	1 459	1 485	739	744	-5	1 830	551	1 279	375	164	211
Ungern	322	181	141	41	110	-69	257	62	195	24	9	15
Österrike	253	344	-91	104	271	-167	110	40	70	39	33	6
Europa utom EU25 och Norden	6 804	1 400	5 404	638	895	-257	5 760	371	5 389	406	134	272
Albanien	82	3	79	7	3	4	72	-	72	3	-	3
Andorra	1	-	1	1	-	1	-	-	-	-	-	-
Bosnien och Herce- govina	668	59	609	32	33	-1	601	25	576	35	1	34
Bulgarien	101	28	73	9	23	-14	91	5	86	1	-	1
Gibraltar	1	7	-6	1	7	-6	-	-	-	-	-	-
Kroatien	133	64	69	14	49	-35	115	13	102	4	2	2
Makedonien	220	18	202	12	7	5	186	11	175	22	-	22
Moldavien	20	5	15	-	-	-	20	5	15	-	-	-
Monaco	14	7	7	12	6	6	-	-	-	2	1	1
Rumänien	374	58	316	26	25	1	325	24	301	23	9	14
Ryssland	986	179	807	58	100	-42	845	66	779	83	13	70
Schweiz	481	571	-90	307	445	-138	68	36	32	106	90	16
Serbien och Monte- negro	2 081	176	1 905	55	91	-36	2 000	83	1 917	26	2	24
Turkiet	1 209	182	1 027	88	95	-7	1 037	74	963	84	13	71
Ukraina	303	31	272	11	10	1	277	19	258	15	2	13
Vitryssland	130	12	118	5	1	4	123	10	113	2	1	1
Afrika	5 372	1 008	4 364	547	755	-208	4 076	192	3 884	749	61	688
Algeriet	112	20	92	17	18	-1	93	1	92	2	1	1
Angola	25	9	16	6	8	-2	18	-	18	1	1	-
Benin	7	3	4	3	1	2	3	-	3	1	2	-1
Botswana	14	-	14	8	-	8	5	-	5	1	-	1
Burkina Faso	4	5	-1	4	1	3	-	-	-	-	4	-4
Burundi	527	3	524	-	2	-2	522	1	521	5	-	5
Centralafrikanska Rep.	5	-	5	3	-	3	2	-	2	-	-	-
Djibouti	4	-	4	-	-	-	1	-	1	3	-	3
Egypten	176	161	15	48	123	-75	108	30	78	20	8	12
Ekvatorialguinea	7	1	6	-	1	-1	6	-	6	1	-	1
Elfenbenskusten	28	8	20	3	2	1	20	6	14	5	-	5
Eritrea	431	13	418	21	10	11	404	3	401	6	-	6
Etiopien	524	44	480	32	36	-4	228	3	225	264	5	259
Gambia	160	26	134	13	18	-5	130	8	122	17	-	17

2.4.6 (forts.)

Utflyttnings- respektive Inflyttningsland	Samtliga			Svenska medborgare			Medborgare i resp. land			Medborgare i annat land		
	Invand- rare	Utvand- rare	Invand- rings- överskott	Invand- rare	Utvand- rare	Invand- rings- överskott	Invand- rare	Utvand- rare	Invand- rings- överskott	Invand- rare	Utvand- rare	Invand- rings- överskott
Ghana	148	20	128	7	14	-7	136	6	130	5	-	5
Guinea	11	1	10	-	1	-1	9	-	9	2	-	2
Guinea-Bissau	2	-	2	-	-	-	2	-	2	-	-	-
Kamerun	183	3	180	-	-	-	162	3	159	21	-	21
Kap Verde	3	1	2	-	-	-	3	1	2	-	-	-
Kenya	223	75	148	23	60	-37	102	5	97	98	10	88
Kongo	23	2	21	2	1	1	19	-	19	2	1	1
Kongo, Demokratiska Rep.	67	8	59	3	8	-5	58	-	58	6	-	6
Lesotho	1	-	1	1	-	1	-	-	-	-	-	-
Liberia	13	1	12	1	1	-	11	-	11	1	-	1
Libyen	131	35	96	1	33	-32	112	1	111	18	1	17
Madagaskar	6	-	6	3	-	3	3	-	3	-	-	-
Malawi	4	2	2	1	2	-1	3	-	3	-	-	-
Mali	4	5	-1	-	4	-4	4	-	4	-	1	-1
Marocko	240	45	195	29	32	-3	201	11	190	10	2	8
Mauretanien	2	-	2	-	-	-	2	-	2	-	-	-
Mauritius	3	4	-1	-	1	-1	3	3	-	-	-	-
Mocambique	19	17	2	13	13	-	3	3	-	3	1	2
Namibia	21	5	16	10	4	6	5	1	4	6	-	6
Niger	4	5	-1	1	5	-4	3	-	3	-	-	-
Nigeria	347	17	330	11	15	-4	330	1	329	6	1	5
Rwanda	33	-	33	1	-	1	27	-	27	5	-	5
Senegal	26	6	20	9	5	4	13	-	13	4	1	3
Seychellerna	2	-	2	1	-	1	1	-	1	-	-	-
Sierra Leone	19	2	17	1	1	-	18	-	18	-	1	-1
Somalia	949	160	789	57	108	-51	886	50	836	6	2	4
Sudan	190	15	175	5	12	-7	49	3	46	136	-	136
Swaziland	7	-	7	2	-	2	-	-	-	5	-	5
Sydafrika	193	136	57	94	91	3	80	34	46	19	11	8
Tanzania	113	57	56	44	48	-4	46	6	40	23	3	20
Tchad	1	1	-	-	1	-1	1	-	1	-	-	-
Togo	6	5	1	-	4	-4	5	1	4	1	-	1
Tunisien	194	64	130	42	54	-12	149	7	142	3	3	-
Uganda	106	7	99	10	7	3	58	-	58	38	-	38
Zambia	26	8	18	6	6	-	17	1	16	3	1	2
Zimbabwe	28	8	20	11	4	7	15	3	12	2	1	1
Nordamerika	3 661	3 829	-168	1 901	2 921	-1 020	1 341	555	786	419	353	66
Antigua och Barbuda	1	3	-2	-	3	-3	1	-	1	-	-	-
Bahamas	10	7	3	4	3	1	3	1	2	3	3	-
Barbados	1	4	-3	-	2	-2	1	1	-	-	1	-1
Belize	5	-	5	4	-	4	-	-	-	1	-	1
Bermuda	2	4	-2	1	3	-2	-	-	-	1	1	-
Brittiska Jungfruöarna	1	1	-	-	1	-1	-	-	-	1	-	1
Costa Rica	147	20	127	17	12	5	21	3	18	109	5	104
Dominica	2	-	2	2	-	2	-	-	-	-	-	-
Dominikanska Rep.	38	16	22	6	8	-2	27	5	22	5	3	2
El Salvador	42	9	33	9	7	2	30	2	28	3	-	3
Grenada	2	1	1	1	-	1	1	-	1	-	1	-1
Guatemala	17	7	10	8	6	2	8	1	7	1	-	1
Haiti	3	-	3	-	-	-	3	-	3	-	-	-
Honduras	12	2	10	5	2	3	5	-	5	2	-	2
Jamaica	6	6	-	2	5	-3	4	1	3	-	-	-
Kanada	377	402	-25	170	281	-111	157	70	87	50	51	-1
Kuba	113	7	106	6	1	5	104	6	98	3	-	3
Mexiko	171	75	96	36	42	-6	127	31	96	8	2	6
Nicaragua	39	10	29	15	8	7	22	1	21	2	1	1
Panama	20	5	15	12	5	7	6	-	6	2	-	2
S:t Kitts och Nevis	1	1	-	1	1	-	-	-	-	-	-	-
Trinidad och Tobago	5	9	-4	2	7	-5	3	2	1	-	-	-
USA	2 646	3 240	-594	1 600	2 524	-924	818	431	387	228	285	-57
Sydamerika	1 942	684	1 258	454	458	-4	1 277	192	1 085	211	34	177
Argentina	105	60	45	34	41	-7	60	11	49	11	8	3
Bolivia	124	35	89	48	29	19	74	4	70	2	2	-
Brasilien	382	186	196	94	122	-28	276	52	224	12	12	-
Chile	485	233	252	124	140	-16	327	84	243	34	9	25

2.4.6 (forts.)

Utflytnings- respektive Inflytningsland	Samtliga			Svenska medborgare			Medborgare i resp. land			Medborgare i annat land		
	Invand- rare	Utvand- rare	Invand- rings- överskott	Invand- rare	Utvand- rare	Invand- rings- överskott	Invand- rare	Utvand- rare	Invand- rings- överskott	Invand- rare	Utvand- rare	Invand- rings- överskott
Colombia	248	44	204	60	27	33	180	17	163	8	-	8
Ecuador	217	25	192	8	22	-14	83	3	80	126	-	126
Guyana	1	-	1	-	-	-	1	-	1	-	-	-
Paraguay	18	5	13	3	2	1	13	3	10	2	-	2
Peru	255	30	225	45	21	24	205	7	198	5	2	3
Surinam	1	1	-	1	-	1	-	-	-	-	1	-1
Uruguay	56	56	-	29	47	-18	26	9	17	1	-	1
Venezuela	50	9	41	8	7	1	32	2	30	10	-	10
Asien	16 312	3 754	12 558	1 433	2 381	-948	12 710	1 121	11 589	2 169	252	1 917
Afghanistan	299	15	284	3	2	1	295	13	282	1	-	1
Armenien	111	3	108	7	2	5	101	1	100	3	-	3
Azerbajdzjan	227	-	227	11	-	11	193	-	193	23	-	23
Bahrain	13	8	5	8	6	2	-	2	-2	5	-	5
Bangladesh	415	52	363	27	27	-	384	22	362	4	3	1
Bhutan	3	-	3	-	-	-	3	-	3	-	-	-
Filippinerna	419	76	343	60	56	4	356	15	341	3	5	-2
Förenade Arabemiraten	170	225	-55	103	209	-106	5	-	5	62	16	46
Georgien	84	2	82	1	1	-	40	1	39	43	-	43
Indien	1 039	315	724	31	62	-31	975	246	729	33	7	26
Indonesien	91	45	46	27	28	-1	54	14	40	10	3	7
Irak	2 549	351	2 198	90	259	-169	2 396	86	2 310	63	6	57
Iran	1 207	191	1 016	75	104	-29	911	82	829	221	5	216
Israel	397	151	246	39	117	-78	53	27	26	305	7	298
Japan	350	317	33	82	127	-45	248	165	83	20	25	-5
Jemen	26	15	11	5	15	-10	9	-	9	12	-	12
Jordanien	265	22	243	19	12	7	109	9	100	137	1	136
Kambodja	26	9	17	7	8	-1	17	-	17	2	1	1
Kazakstan	56	5	51	-	5	-5	49	-	49	7	-	7
Kina	1 802	632	1 170	178	425	-247	1 570	154	1 416	54	53	1
Kirgistan	97	4	93	3	2	1	88	2	86	6	-	6
Korea, Nord-	6	4	2	-	4	-4	2	-	2	4	-	4
Korea, Syd-	193	74	119	15	31	-16	172	40	132	6	3	3
Kuwait	30	20	10	6	19	-13	6	1	5	18	-	18
Laos	22	15	7	8	12	-4	12	1	11	2	2	-
Libanon	641	185	456	112	149	-37	316	28	288	213	8	205
Malaysia	117	103	14	52	85	-33	50	7	43	15	11	4
Maldiverna	1	1	-	-	1	-1	1	-	1	-	-	-
Mongoliet	26	2	24	1	-	1	25	2	23	-	-	-
Myanmar	44	8	36	1	7	-6	41	-	41	2	1	1
Nepal	37	-	37	4	-	4	26	-	26	7	-	7
Oman	13	11	2	9	9	-	1	-	1	3	2	1
Pakistan	760	54	706	29	20	9	631	32	599	100	2	98
Qatar	12	33	-21	6	23	-17	-	7	-7	6	3	3
Saudiarabien	129	61	68	57	40	17	14	6	8	58	15	43
Singapore	123	204	-81	88	156	-68	16	16	-	19	32	-13
Sri Lanka	130	34	96	26	15	11	97	15	82	7	4	3
Syrien	865	65	800	45	42	3	455	8	447	365	15	350
Tadjikistan	8	1	7	2	1	1	6	-	6	-	-	-
Taiwan	37	23	14	4	10	-6	30	4	26	3	9	-6
Thailand	2 497	377	2 120	155	264	-109	2 030	101	1 929	312	12	300
Turkmenistan	22	-	22	-	-	-	22	-	22	-	-	-
Uzbekistan	570	4	566	5	2	3	555	2	553	10	-	10
Vietnam	383	37	346	32	24	8	346	12	334	5	1	4
Oceanien	713	849	-136	362	606	-244	256	167	89	95	76	19
Australien	580	713	-133	301	521	-220	201	126	75	78	66	12
Fiji	2	1	1	-	-	-	2	1	1	-	-	-
Nya Zeeland	120	135	-15	54	85	-31	50	40	10	16	10	6
Papua Nya Guinea	6	-	6	5	-	5	-	-	-	1	-	1
Samoa	2	-	2	-	-	-	2	-	2	-	-	-
Tonga	3	-	3	2	-	2	1	-	1	-	-	-
Okänt	696	3 220	-2 524	231	1 359	-1 128	11	5	6	454	1 856	-1 402

2.4.7 Invandrare och utvandrare efter utflyttnings resp. inflyttningsland 1998–2005*2.4.7 Immigrants and emigrants by country of out-migration and in-migration 1998–2005*

Utflyttnings- resp. inflyttningsland	1998	1999	2000	2001	2002	2003	2004	2005
Invandrare								
Samtliga	49 391	49 839	58 659	60 795	64 087	63 795	62 028	65 229
Norden utom Sverige	9 854	11 721	13 838	13 943	14 641	14 279	13 021	13 057
Danmark	1 927	2 194	2 996	3 564	4 250	4 603	4 674	5 008
Finland	3 288	3 647	3 820	3 659	3 532	3 395	3 035	3 282
Island	346	384	445	433	485	474	428	450
Norge	4 293	5 496	6 577	6 287	6 374	5 807	4 884	4 317
EU25 utom Norden	9 859	10 509	12 894	13 360	13 656	13 388	15 184	16 672
Belgien	368	430	390	521	387	399	395	375
Frankrike	972	972	1 043	1 012	877	931	982	1 047
Grekland	389	474	497	599	595	585	491	524
Italien	460	503	523	631	508	473	496	508
Nederländerna	556	659	765	888	780	707	823	955
Polen	730	725	780	908	1 186	1 134	2 521	3 516
Spanien	728	693	946	1 038	1 166	1 234	1 174	1 254
Storbritannien och Nordirland	2 008	2 447	2 877	3 086	3 120	3 022	2 885	2 738
Tyskland	2 217	2 030	3 167	2 799	2 699	2 872	2 957	2 944
Österrike	162	184	277	227	318	333	252	253
Övriga EU25 utom Norden	1 269	1 392	1 629	1 651	2 020	1 698	2 208	2 558
Europa utom EU25 och Norden	7 387	5 634	7 212	7 138	7 359	7 568	7 116	6 804
Bosnien och Hercegovina	1 603	937	776	936	1 134	1 349	884	668
Ryssland	1 952	1 147	2 711	2 206	2 068	0	0	986
Schweiz	920	1 087	1 083	1 052	1 086	1 022	1 281	481
Serbien och Montenegro	465	330	383	459	412	483	386	2 081
Turkiet	1 214	1 073	1 032	1 192	1 290	1 420	1 421	1 209
Övriga Europa utom EU25 och Norden	1 233	1 060	1 227	1 293	1 369	3 294	3 144	1 379
Afrika	2 995	2 544	2 832	3 189	3 602	4 188	4 456	5 372
Somalia	453	182	331	416	630	1 075	728	949
Övriga Afrika	2 542	2 362	2 501	2 773	2 972	3 113	3 728	4 423
Nordamerika	3 627	3 796	3 854	4 177	4 489	4 083	3 770	3 661
Kanada	392	347	386	392	480	404	404	377
USA	2 735	2 881	2 919	3 278	3 482	3 099	2 777	2 646
Övriga Nordamerika	500	568	549	507	527	580	589	638
Sydamerika	1 696	1 643	2 016	2 150	2 035	1 933	1 878	1 942
Brasilien	238	283	323	401	349	342	383	382
Chile	537	532	635	668	577	564	551	485
Övriga Sydamerika	921	828	1 058	1 081	1 109	1 027	944	1 075
Asien	12 760	12 904	14 770	15 566	17 052	16 895	15 200	16 312
Indien	377	375	447	587	567	881	881	1 039
Irak	4 112	4 058	4 938	4 802	5 175	3 447	2 054	2 549
Iran	972	975	1 143	1 456	1 515	1 131	1 311	1 207
Japan	407	456	476	483	432	500	351	350
Jordanien	643	531	842	752	845	826	493	265
Kina	785	852	1 083	1 208	1 384	1 614	1 666	1 802
Libanon	483	449	480	493	459	516	601	641
Syrien	816	1 084	890	1 006	1 294	1 403	1 093	865
Thailand	680	810	963	1 023	1 398	2 161	2 287	2 497
Övriga Asien	3 485	3 314	3 508	3 756	3 983	4 416	4 463	5 097
Oceanien	710	723	807	803	807	714	752	713
Australien	572	577	659	659	647	608	615	580
Övriga Oceanien	138	146	148	144	160	106	137	133
Okänt	503	365	436	469	446	747	651	696

2.4.7 (forts.)

Utflytnings- resp. inflytningsland	1998	1999	2000	2001	2002	2003	2004	2005
Utvandrare								
Samtliga	38 518	35 705	34 091	32 141	33 009	35 023	36 586	38 118
Norden utom Sverige	14 242	11 834	10 612	10 455	10 203	10 710	11 104	12 144
Danmark	2 445	2 196	2 084	2 247	2 241	2 585	3 024	3 341
Finland	3 472	3 178	3 113	3 445	3 211	3 386	3 507	3 875
Island	560	548	460	342	347	348	362	483
Norge	7 765	5 912	4 955	4 421	4 404	4 391	4 211	4 445
EU25 utom Norden	10 143	10 342	10 574	10 245	10 591	10 741	11 102	11 230
Belgien	460	433	445	416	379	411	330	318
Frankrike	888	792	900	917	891	946	947	988
Grekland	720	568	589	470	484	510	487	480
Italien	411	428	412	396	477	441	492	456
Nederländerna	615	610	571	521	551	499	440	457
Polen	244	222	199	217	190	216	299	350
Spanien	997	1 193	1 283	1 235	1 284	1 356	1 342	1 272
Storbritannien och Nordirland	3 119	3 281	3 329	3 296	3 451	3 676	3 878	3 894
Tyskland	1 492	1 604	1 564	1 644	1 659	1 580	1 582	1 459
Österrike	203	236	245	263	286	238	249	344
Övriga EU25 utom Norden	994	975	1 037	870	939	868	1 056	1 212
Europa utom EU25 och Norden	1 705	1 343	1 424	1 322	1 352	1 273	1 404	1 400
Bosnien och Hercegovina	499	262	183	146	154	111	64	59
Ryssland	166	101	92	129	150	165	150	179
Schweiz	400	474	586	514	503	477	518	571
Serbien och Montenegro	161	200	176
Turkiet	227	184	203	153	161	167	230	182
Övriga Europa utom EU25 och Norden	413	322	360	380	384	192	242	233
Afrika	809	681	689	546	662	773	938	1 008
Somalia	86	69	77	75	122	145	220	160
Övriga Afrika	723	612	612	471	540	628	718	848
Nordamerika	4 540	4 449	4 722	4 186	3 837	3 951	3 846	3 829
Kanada	407	429	423	422	464	371	438	402
USA	3 954	3 800	4 076	3 542	3 150	3 401	3 194	3 240
Övriga Nordamerika	179	220	223	222	223	179	214	187
Sydamerika	1 011	802	656	548	463	608	585	684
Brasilien	203	184	183	155	118	176	156	186
Chile	531	340	252	188	180	219	263	233
Övriga Sydamerika	277	278	221	205	165	213	166	265
Asien	2 970	2 474	2 641	2 504	2 406	2 638	3 234	3 754
Indien	83	73	97	93	149	169	206	315
Irak	50	50	53	49	65	124	244	351
Iran	225	179	135	168	165	148	224	191
Japan	380	324	332	383	259	311	258	317
Jordanien	31	38	21	23	21	30	43	22
Kina	276	280	352	324	345	352	557	632
Libanon	250	222	215	134	126	124	202	185
Syrien	74	35	57	57	94	64	95	65
Thailand	158	191	199	196	228	263	312	377
Övriga Asien	1 443	1 082	1 180	1 077	954	1 053	1 093	1 299
Oceanien	662	669	762	733	790	894	867	849
Australien	566	573	633	612	678	756	707	713
Övriga Oceanien	96	96	129	121	112	138	160	136
Okänt	2 436	3 111	2 011	1 602	2 705	3 435	3 506	3 220

2.4.8 Invandrare och utvandrare länsvis m.m. efter kön och ålder 2005**2.4.8 Immigrants and emigrants by sex and age by county etc 2005**

Län Storstadsområde Riksområde	Samtliga	Män	Kvinnor	Ålder vid årets slut														
				0–4		5–9		10–14		15–19		20–24		25–29				
				M	Kv	M	Kv	M	Kv	M	Kv	M	Kv	M	Kv			
Invandrare																		
Hela riket	65 229	33 443	31 786	2 469	2 676	1 986	1 895	1 840	1 732	1 685	1 973	4 328	5 121	6 370	5 769			
Län																		
Stockholms län	18 470	9 494	8 976	682	749	528	499	495	441	475	536	1 053	1 309	1 811	1 802			
Uppsala län	1 903	965	938	73	96	50	55	36	39	48	55	141	168	232	176			
Södermanlands län	1 403	691	712	59	75	53	35	45	43	36	51	67	116	134	115			
Östergötlands län	2 108	1 053	1 055	95	88	64	46	66	68	54	68	144	214	226	187			
Jönköpings län	1 559	756	803	63	77	54	57	57	42	38	51	92	146	124	119			
Kronobergs län	1 253	645	608	63	56	47	30	48	43	40	44	73	88	95	74			
Kalmar län	1 094	550	544	43	44	34	38	34	33	25	31	74	76	84	76			
Gotlands län	163	73	90	3	11	4	8	3	3	3	4	12	17	7	11			
Blekinge län	913	564	349	38	20	27	33	30	31	28	18	92	46	156	68			
Skåne län	11 918	6 218	5 700	418	474	308	300	239	252	261	369	857	996	1 243	1 149			
Hallands län	1 446	732	714	67	67	66	55	52	56	32	48	86	94	131	104			
Västra Götalands län	10 409	5 424	4 985	377	403	307	306	282	253	242	274	771	857	1 038	886			
Värmlands län	1 997	1 032	965	91	71	65	63	74	64	55	61	100	116	109	104			
Örebro län	1 663	788	875	79	61	77	66	62	74	52	60	82	161	127	129			
Västmanlands län	1 528	779	749	50	58	41	43	60	52	50	47	109	134	158	132			
Dalarnas län	1 361	670	691	44	56	66	57	42	50	38	40	110	109	126	106			
Gävleborgs län	1 306	632	674	49	62	34	50	40	49	56	58	100	106	111	102			
Västernorrlands län	1 286	629	657	52	58	50	46	63	44	41	58	92	84	106	100			
Jämtlands län	650	322	328	21	31	19	24	19	20	13	13	48	40	56	65			
Västerbottens län	1 309	667	642	41	49	37	31	46	24	52	38	110	146	157	148			
Norrbottens län	1 490	759	731	61	70	55	53	47	51	46	49	115	98	139	116			
Storstadsområden¹																		
Stor-Stockholm	18 470	9 494	8 976	682	749	528	499	495	441	475	536	1 053	1 309	1 811	1 802			
Stor-Göteborg	6 975	3 666	3 309	249	257	190	185	179	169	147	184	572	620	744	609			
Stor-Malmö	7 775	4 054	3 721	255	310	162	180	134	142	150	239	579	692	924	807			
Riksområden																		
Stockholm	18 470	9 494	8 976	682	749	528	499	495	441	475	536	1 053	1 309	1 811	1 802			
Östra mellansverige	8 605	4 276	4 329	356	378	285	245	269	276	240	281	543	793	877	739			
Småland med öarna	4 069	2 024	2 045	172	188	139	133	142	121	106	130	251	327	310	280			
Sydsverige	12 831	6 782	6 049	456	494	335	333	269	283	289	387	949	1 042	1 399	1 217			
Västsverige	11 855	6 156	5 699	444	470	373	361	334	309	274	322	857	951	1 169	990			
Norra mellansverige	4 664	2 334	2 330	184	189	165	170	156	163	149	159	310	331	346	312			
Mellersta Norrland	1 936	951	985	73	89	69	70	82	64	54	71	140	124	162	165			
Övre Norrland	2 799	1 426	1 373	102	119	92	84	93	75	98	87	225	244	296	264			

1) Enligt indelningen den 1 januari 2005.

30–34		35–39		40–44		45–49		50–54		55–59		60–64		65–69		70–74		75–	
M	Kv	M	Kv	M	Kv	M	Kv	M	Kv	M	Kv	M	Kv	M	Kv	M	Kv	M	Kv
4 748	4 259	3 049	2 846	2 285	1 885	1 480	1 166	976	743	826	600	674	480	374	278	169	134	184	229
1 586	1 326	975	879	713	548	397	325	279	185	213	124	135	95	70	63	34	33	48	62
139	150	95	86	62	47	28	15	25	16	23	16	3	5	4	7	3	4	3	3
92	89	54	47	49	48	38	25	21	16	9	16	14	8	11	7	3	3	3	8
163	143	81	86	56	56	33	29	22	28	14	13	18	15	5	4	4	1	8	9
95	95	62	71	49	57	33	30	26	18	21	18	18	12	14	2	5	4	5	4
73	83	60	59	37	34	25	30	23	22	18	17	22	18	15	5	5	4	1	1
64	63	39	57	32	29	32	21	17	14	17	20	26	21	19	13	4	2	6	6
13	6	8	10	4	5	6	6	2	5	3	2	3	1	1	0	0	1	1	0
75	39	34	24	25	22	22	14	13	10	4	9	11	9	7	2	1	1	1	3
947	753	589	456	425	304	300	204	196	122	160	106	121	85	75	54	33	22	46	54
61	91	55	65	65	45	41	29	16	9	17	11	24	22	7	7	7	4	5	7
734	638	491	437	341	305	247	175	166	134	154	109	143	95	72	57	26	23	33	33
106	115	87	84	91	64	60	60	41	56	52	36	49	38	34	15	13	9	5	9
86	114	77	71	50	52	31	25	21	18	20	17	12	12	7	9	2	2	3	4
97	95	59	68	55	43	37	29	21	15	21	17	11	6	5	2	2	4	3	4
64	94	53	62	47	44	30	30	13	15	16	8	8	6	6	7	5	4	2	3
63	81	65	64	38	39	25	29	12	6	15	7	13	9	4	4	5	2	2	6
71	86	36	67	45	38	22	24	17	17	7	16	14	6	4	5	3	3	6	5
41	46	23	25	24	26	21	14	10	7	5	10	14	4	7	2	1	1	0	0
93	74	41	55	33	29	18	22	14	12	13	7	5	1	1	2	4	2	2	2
85	78	65	73	44	50	34	30	21	18	24	21	8	6	9	7	5	5	1	6
1 586	1 326	975	879	713	548	397	325	279	185	213	124	135	95	70	63	34	33	48	62
526	439	340	303	252	213	161	100	96	78	82	47	62	45	32	26	12	13	22	21
668	505	399	281	276	206	180	126	113	72	97	57	52	37	31	25	12	14	22	28
1 586	1 326	975	879	713	548	397	325	279	185	213	124	135	95	70	63	34	33	48	62
577	591	366	358	272	246	167	123	110	93	87	79	60	52	29	33	18	14	20	28
245	247	169	197	122	125	96	87	68	59	59	57	69	52	49	20	14	11	13	11
1 022	792	623	480	450	326	322	218	209	132	164	115	132	94	82	56	34	23	47	57
795	729	546	502	406	350	288	204	182	143	171	120	167	117	79	64	33	27	38	40
233	290	205	210	176	147	115	119	66	77	83	51	70	53	44	26	23	15	9	18
112	132	59	92	69	64	43	38	27	24	12	26	28	10	11	7	4	4	6	5
178	152	106	128	77	79	52	52	35	30	37	28	13	7	10	9	9	7	3	8

2.4.8 (forts.)

Län Storstadsområde Riksområde	Samtliga	Män	Kvinnor	Ålder vid årets slut													
				0–4		5–9		10–14		15–19		20–24		25–29			
				M	Kv	M	Kv	M	Kv	M	Kv	M	Kv	M	Kv		
Utvandrare																	
Hela riket	38 118	20 238	17 880	1 390	1 218	1 205	1 159	920	930	679	769	1 616	2 316	3 022	2 983		
Län																	
Stockholms län	12 814	6 730	6 084	527	450	500	470	346	360	250	244	350	466	762	861		
Uppsala län	1 686	870	816	71	63	56	53	42	39	21	26	54	113	141	145		
Södermanlands län	680	364	316	21	16	16	19	28	15	13	16	39	43	43	53		
Östergötlands län	1 077	589	488	38	18	27	28	22	22	20	19	53	79	116	97		
Jönköpings län	751	392	359	29	21	21	16	16	15	11	12	40	65	84	69		
Kronobergs län	523	261	262	19	23	22	16	14	11	5	8	20	43	38	50		
Kalmar län	440	221	219	14	7	12	12	9	12	9	8	25	39	32	38		
Gotlands län	103	41	62	3	3	1	2	0	2	0	0	8	14	4	16		
Blekinge län	329	180	149	11	4	11	6	9	11	3	6	26	15	31	25		
Skåne län	6 577	3 604	2 973	255	207	171	178	138	134	97	128	331	421	611	584		
Hallands län	927	491	436	39	42	39	33	16	18	13	23	59	82	74	57		
Västra Götalands län	6 444	3 464	2 980	189	199	188	197	167	154	115	133	247	405	565	526		
Värmlands län	895	475	420	24	19	19	25	14	16	20	22	53	74	77	61		
Örebro län	615	308	307	27	21	20	17	13	14	14	21	27	61	44	57		
Västmanlands län	776	412	364	22	21	22	16	25	29	11	17	46	61	56	50		
Dalarnas län	623	338	285	18	17	13	11	14	9	13	11	34	43	78	59		
Gävleborgs län	629	337	292	13	19	15	15	11	8	15	22	60	64	63	55		
Västernorrlands län	446	229	217	14	17	14	9	6	11	8	8	20	37	43	42		
Jämtlands län	311	163	148	8	9	6	4	4	11	8	13	30	27	25	20		
Västerbottens län	659	330	329	16	22	15	13	12	21	15	11	37	74	65	69		
Norrbottnens län	813	439	374	32	20	17	19	14	18	18	21	57	90	70	49		
Storstadsområden¹																	
Stor-Stockholm	12 814	6 730	6 084	527	450	500	470	346	360	250	244	350	466	762	861		
Stor-Göteborg	4 763	2 547	2 216	158	164	157	159	123	121	88	93	150	264	425	372		
Stor-Malmö	4 492	2 501	1 991	194	150	121	128	89	87	64	76	219	261	448	415		
Riksområden																	
Stockholm	12 814	6 730	6 084	527	450	500	470	346	360	250	244	350	466	762	861		
Östra mellansverige	4 834	2 543	2 291	179	139	141	133	130	119	79	99	219	357	400	402		
Småland med öarna	1 817	915	902	65	54	56	46	39	40	25	28	93	161	158	173		
Sydsverige	6 906	3 784	3 122	266	211	182	184	147	145	100	134	357	436	642	609		
Västsverige	7 371	3 955	3 416	228	241	227	230	183	172	128	156	306	487	639	583		
Norra mellansverige	2 147	1 150	997	55	55	47	51	39	33	48	55	147	181	218	175		
Mellersta Norrland	757	392	365	22	26	20	13	10	22	16	21	50	64	68	62		
Övre Norrland	1 472	769	703	48	42	32	32	26	39	33	32	94	164	135	118		

1) Enligt indelningen den 1 januari 2005.

30–34		35–39		40–44		45–49		50–54		55–59		60–64		65–69		70–74		75–	
M	Kv	M	Kv	M	Kv	M	Kv	M	Kv	M	Kv	M	Kv	M	Kv	M	Kv	M	Kv
2 952	2 635	2 266	1 791	1 857	1 259	1 294	713	868	532	788	483	650	364	383	272	170	171	178	285
958	970	807	717	700	527	460	285	330	171	279	166	198	125	144	97	56	55	63	120
151	133	108	94	76	49	50	27	30	26	34	18	16	7	11	12	3	4	6	7
49	42	24	27	40	24	18	10	21	15	18	11	21	11	9	5	3	6	1	3
101	73	62	45	36	31	22	12	31	21	28	16	24	8	3	4	2	6	4	9
40	50	41	31	31	20	18	9	14	10	17	13	17	8	5	7	2	3	6	10
45	41	22	22	27	14	15	10	3	5	10	5	12	7	5	4	3	1	1	2
33	32	21	18	11	10	19	12	9	6	7	4	10	6	5	3	3	2	2	10
6	11	6	4	4	4	5	2	1	1	1	2	0	0	2	0	0	0	0	1
25	35	21	11	11	10	4	4	5	7	6	7	9	2	6	2	1	2	1	2
550	412	413	279	332	195	219	103	140	101	130	69	100	51	57	46	29	26	31	39
54	60	49	47	49	25	30	16	18	5	21	10	18	8	3	3	5	2	4	5
535	416	411	303	308	194	243	126	127	81	115	91	124	57	71	31	26	35	33	32
60	52	42	24	45	21	37	21	20	17	23	15	13	20	18	15	8	13	2	5
42	37	36	26	22	10	19	9	17	10	9	6	5	7	7	5	4	2	2	4
53	45	37	29	43	33	31	15	20	7	15	11	15	9	5	13	7	1	4	7
46	43	22	22	18	17	21	8	12	13	17	8	15	6	7	7	5	5	5	6
45	40	30	15	22	14	19	15	12	2	9	11	14	5	3	3	2	1	4	3
29	29	28	20	14	6	8	6	12	13	16	5	11	6	1	2	3	1	2	5
23	21	13	13	11	11	4	3	10	6	9	4	3	1	5	1	2	1	2	3
53	44	31	19	26	24	25	8	10	8	9	6	5	5	6	2	3	0	2	3
54	49	42	25	31	20	27	12	26	7	15	5	20	15	10	10	3	5	3	9
958	970	807	717	700	527	460	285	330	171	279	166	198	125	144	97	56	55	63	120
407	339	305	243	253	157	176	96	86	65	73	63	79	27	38	13	8	17	21	23
396	298	303	197	231	135	146	65	96	52	74	32	59	29	28	31	18	14	15	21
958	970	807	717	700	527	460	285	330	171	279	166	198	125	144	97	56	55	63	120
396	330	267	221	217	147	140	73	119	79	104	62	81	42	35	39	19	19	17	30
124	134	90	75	73	48	57	33	27	22	35	24	39	21	17	14	8	6	9	23
575	447	434	290	343	205	223	107	145	108	136	76	109	53	63	48	30	28	32	41
589	476	460	350	357	219	273	142	145	86	136	101	142	65	74	34	31	37	37	37
151	135	94	61	85	52	77	44	44	32	49	34	42	31	28	25	15	19	11	14
52	50	41	33	25	17	12	9	22	19	25	9	14	7	6	3	5	2	4	8
107	93	73	44	57	44	52	20	36	15	24	11	25	20	16	12	6	5	5	12

2.4.8 (forts.)

Län Storstadsområde Riksområde	Samtliga	Män	Kvinnor	Ålder vid årets slut											
				0–4		5–9		10–14		15–19		20–24		25–29	
				M	Kv	M	Kv	M	Kv	M	Kv	M	Kv	M	Kv
Invandringsöverskott															
Hela riket	27 111	13 205	13 906	1 079	1 458	781	736	920	802	1 006	1 204	2 712	2 805	3 348	2 786
Län															
Stockholms län	5 656	2 764	2 892	155	299	28	29	149	81	225	292	703	843	1 049	941
Uppsala län	217	95	122	2	33	-6	2	-6	0	27	29	87	55	91	31
Södermanlands län	723	327	396	38	59	37	16	17	28	23	35	28	73	91	62
Östergötlands län	1 031	464	567	57	70	37	18	44	46	34	49	91	135	110	90
Jönköpings län	808	364	444	34	56	33	41	41	27	27	39	52	81	40	50
Kronobergs län	730	384	346	44	33	25	14	34	32	35	36	53	45	57	24
Kalmar län	654	329	325	29	37	22	26	25	21	16	23	49	37	52	38
Gotlands län	60	32	28	0	8	3	6	3	1	3	4	4	3	3	-5
Blekinge län	584	384	200	27	16	16	27	21	20	25	12	66	31	125	43
Skåne län	5 341	2 614	2 727	163	267	137	122	101	118	164	241	526	575	632	565
Hallands län	519	241	278	28	25	27	22	36	38	19	25	27	12	57	47
Västra Götalands län	3 965	1 960	2 005	188	204	119	109	115	99	127	141	524	452	473	360
Värmlands län	1 102	557	545	67	52	46	38	60	48	35	39	47	42	32	43
Örebro län	1 048	480	568	52	40	57	49	49	60	38	39	55	100	83	72
Västmanlands län	752	367	385	28	37	19	27	35	23	39	30	63	73	102	82
Dalarnas län	738	332	406	26	39	53	46	28	41	25	29	76	66	48	47
Gävleborgs län	677	295	382	36	43	19	35	29	41	41	36	40	42	48	47
Västernorrlands län	840	400	440	38	41	36	37	57	33	33	50	72	47	63	58
Jämtlands län	339	159	180	13	22	13	20	15	9	5	0	18	13	31	45
Västerbottens län	650	337	313	25	27	22	18	34	3	37	27	73	72	92	79
Norrbottnens län	677	320	357	29	50	38	34	33	33	28	28	58	8	69	67
Storstadsområden¹															
Stor-Stockholm	5 656	2 764	2 892	155	299	28	29	149	81	225	292	703	843	1 049	941
Stor-Göteborg	2 212	1 119	1 093	91	93	33	26	56	48	59	91	422	356	319	237
Stor-Malmö	3 283	1 553	1 730	61	160	41	52	45	55	86	163	360	431	476	392
Riksområden															
Stockholm	5 656	2 764	2 892	155	299	28	29	149	81	225	292	703	843	1 049	941
Östra mellansverige	3 771	1 733	2 038	177	239	144	112	139	157	161	182	324	436	477	337
Småland med öarna	2 252	1 109	1 143	107	134	83	87	103	81	81	102	158	166	152	107
Sydsverige	5 925	2 998	2 927	190	283	153	149	122	138	189	253	592	606	757	608
Västsverige	4 484	2 201	2 283	216	229	146	131	151	137	146	166	551	464	530	407
Norra mellansverige	2 517	1 184	1 333	129	134	118	119	117	130	101	104	163	150	128	137
Mellersta Norrland	1 179	559	620	51	63	49	57	72	42	38	50	90	60	94	103
Övre Norrland	1 327	657	670	54	77	60	52	67	36	65	55	131	80	161	146

1) Enligt indelningen den 1 januari 2005.

30–34		35–39		40–44		45–49		50–54		55–59		60–64		65–69		70–74		75–	
M	Kv	M	Kv	M	Kv	M	Kv	M	Kv	M	Kv	M	Kv	M	Kv	M	Kv	M	Kv
1 796	1 624	783	1 055	428	626	186	453	108	211	38	117	24	116	-9	6	-1	-37	6	-56
628	356	168	162	13	21	-63	40	-51	14	-66	-42	-63	-30	-74	-34	-22	-22	-15	-58
-12	17	-13	-8	-14	-2	-22	-12	-5	-10	-11	-2	-13	-2	-7	-5	0	0	-3	-4
43	47	30	20	9	24	20	15	0	1	-9	5	-5	3	-1	6	4	-3	2	5
62	70	19	41	20	25	11	17	-9	7	-14	-3	-6	7	2	0	2	-5	4	0
55	45	21	40	18	37	15	21	12	8	4	5	1	4	9	-5	3	1	-1	-6
28	42	38	37	10	20	10	20	20	17	8	12	10	11	10	1	2	3	0	-1
31	31	18	39	21	19	13	9	8	8	10	16	16	15	14	10	1	0	4	-4
7	-5	2	6	0	1	1	4	1	4	2	0	3	1	-1	0	0	1	1	-1
50	4	13	13	14	12	18	10	8	3	-2	2	2	7	1	0	0	-1	0	1
397	341	176	177	93	109	81	101	56	21	30	37	21	34	18	8	4	-4	15	15
7	31	6	18	16	20	11	13	-2	4	-4	1	6	14	4	4	2	2	1	2
199	222	80	134	33	111	4	49	39	53	39	18	19	38	1	26	0	-12	0	1
46	63	45	60	46	43	23	39	21	39	29	21	36	18	16	0	5	-4	3	4
44	77	41	45	28	42	12	16	4	8	11	11	7	5	0	4	-2	0	1	0
44	50	22	39	12	10	6	14	1	8	6	6	-4	-3	0	-11	-5	3	-1	-3
18	51	31	40	29	27	9	22	1	2	-1	0	-7	0	-1	0	0	-1	-3	-3
18	41	35	49	16	25	6	14	0	4	6	-4	-1	4	1	1	3	1	-2	3
42	57	8	47	31	32	14	18	5	4	-9	11	3	0	3	3	0	2	4	0
18	25	10	12	13	15	17	11	0	1	-4	6	11	3	2	1	-1	0	-2	-3
40	30	10	36	7	5	-7	14	4	4	4	1	0	-4	-5	0	1	2	0	-1
31	29	23	48	13	30	7	18	-5	11	9	16	-12	-9	-1	-3	2	0	-2	-3
628	356	168	162	13	21	-63	40	-51	14	-66	-42	-63	-30	-74	-34	-22	-22	-15	-58
119	100	35	60	-1	56	-15	4	10	13	9	-16	-17	18	-6	13	4	-4	1	-2
272	207	96	84	45	71	34	61	17	20	23	25	-7	8	3	-6	-6	0	7	7
628	356	168	162	13	21	-63	40	-51	14	-66	-42	-63	-30	-74	-34	-22	-22	-15	-58
181	261	99	137	55	99	27	50	-9	14	-17	17	-21	10	-6	-6	-1	-5	3	-2
121	113	79	122	49	77	39	54	41	37	24	33	30	31	32	6	6	5	4	-12
447	345	189	190	107	121	99	111	64	24	28	39	23	41	19	8	4	-5	15	16
206	253	86	152	49	131	15	62	37	57	35	19	25	52	5	30	2	-10	1	3
82	155	111	149	91	95	38	75	22	45	34	17	28	22	16	1	8	-4	-2	4
60	82	18	59	44	47	31	29	5	5	-13	17	14	3	5	4	-1	2	2	-3
71	59	33	84	20	35	0	32	-1	15	13	17	-12	-13	-6	-3	3	2	-2	-4

2.4.9 Invandrare och utvandrare länsvis m.m. efter medborgarskap 2005**2.4.9 Immigrants and emigrants by citizenship and by county etc 2005**

Län Storstadsområde Riksområde	Medborgarskapsland											
	Samtliga	Sverige	Dan- mark	Finland	Island	Norge	Frank- rike	Litauen	Neder- länder- na	Polen	Stor- britan- nien och Nord- irland	Tysk- land
Invandrare												
Hela riket	65 229	13 932	4 040	2 895	404	2 417	618	695	692	3 420	1 050	2 016
Län												
Stockholms län	18 470	4 266	291	1 226	100	390	234	203	133	1 412	374	448
Uppsala län	1 903	444	20	169	21	46	23	25	16	37	51	50
Södermanlands län	1 403	249	19	136	8	24	6	12	15	20	9	16
Östergötlands län	2 108	438	32	70	10	31	13	32	17	39	32	59
Jönköpings län	1 559	300	51	38	9	44	5	7	16	82	15	72
Kronobergs län	1 253	240	104	26	6	19	3	10	10	67	14	118
Kalmar län	1 094	199	50	28	4	41	3	19	28	61	8	117
Gotlands län	163	71	1	19	-	3	-	-	-	5	1	9
Blekinge län	913	132	32	5	6	21	3	9	18	46	5	51
Skåne län	11 918	2 356	2 996	147	124	230	112	185	82	782	165	267
Hallands län	1 446	486	86	23	13	31	-	18	9	91	22	46
Västra Götalands län	10 409	2 499	183	256	65	678	169	86	82	472	214	383
Värmlands län	1 997	350	35	27	2	468	2	21	144	26	22	77
Örebro län	1 663	281	19	80	9	36	5	5	36	26	22	47
Västmanlands län	1 528	321	10	103	9	41	9	7	7	45	21	13
Dalarnas län	1 361	281	4	53	6	53	7	13	34	43	14	55
Gävleborgs län	1 306	248	49	72	-	66	2	2	21	33	16	31
Västernorrlands län	1 286	220	7	48	-	29	2	9	10	32	10	40
Jämtlands län	650	164	27	21	1	70	-	9	5	49	2	32
Västerbottens län	1 309	198	9	63	5	49	13	19	8	27	23	38
Norrbottnens län	1 490	189	15	285	6	47	7	4	1	25	10	47
Storstadsområden¹												
Stor-Stockholm	18 470	4 266	291	1 226	100	390	234	203	133	1 412	374	448
Stor-Göteborg	6 975	1 912	130	171	50	201	160	51	60	295	169	227
Stor-Malmö	7 775	1 410	2 226	110	96	143	58	35	49	434	114	175
Riksområden												
Stockholm	18 470	4 266	291	1 226	100	390	234	203	133	1 412	374	448
Östra mellansverige	8 605	1 733	100	558	57	178	56	81	91	167	135	185
Småland med öarna	4 069	810	206	111	19	107	11	36	54	215	38	316
Sydsverige	12 831	2 488	3 028	152	130	251	115	194	100	828	170	318
Västsverige	11 855	2 985	269	279	78	709	169	104	91	563	236	429
Norra mellansverige	4 664	879	88	152	8	587	11	36	199	102	52	163
Mellersta Norrland	1 936	384	34	69	1	99	2	18	15	81	12	72
Övre Norrland	2 799	387	24	348	11	96	20	23	9	52	33	85

1) Enligt indelningen den 1 januari 2005.

Bos- nien- och Herce- govina.	Ryss- land	Ser- bien och Monte- negro	Turkiet	Eritrea	Soma- lia	USA	Afgha- nistan	Indien	Irak	Iran	Kina	Paki- stan	Thai- land	Uzbe- kistan	Stats- lös	Övriga länder
641	959	2 143	1 102	610	1 314	914	656	1 077	2 942	1 063	1 701	671	2 056	606	691	13 904
57	225	193	430	324	259	377	96	295	828	300	591	150	503	265	78	4 422
10	30	10	22	9	20	25	11	41	58	32	103	33	80	5	46	466
24	24	50	29	25	85	11	9	5	208	20	30	1	44	1	33	290
38	34	93	18	7	56	23	32	64	151	36	52	44	94	6	21	566
45	18	102	14	5	33	13	47	16	116	12	42	3	50	6	27	371
18	35	46	1	4	54	11	32	48	52	11	24	-	34	16	31	219
13	19	76	4	5	19	6	14	19	21	5	29	8	43	43	11	201
-	3	1	1	5	1	3	-	-	3	-	5	-	8	-	-	24
16	32	79	4	1	29	4	17	61	21	5	14	54	20	4	14	210
158	105	469	195	12	79	146	79	128	421	118	196	115	241	10	229	1 771
15	9	124	18	1	33	21	1	15	48	6	30	11	46	5	1	237
165	115	525	152	54	207	176	87	187	486	295	333	79	276	82	83	2 020
14	31	119	18	1	72	7	36	9	79	19	26	1	47	55	4	285
21	21	52	30	17	130	6	39	9	105	17	18	2	57	16	16	541
12	21	62	33	11	31	18	19	12	127	28	32	55	75	14	17	375
13	24	37	45	14	62	18	8	47	27	13	36	27	102	19	16	290
2	30	31	34	16	55	7	9	21	41	17	27	7	86	3	34	346
14	47	41	13	40	16	11	70	24	47	37	20	29	62	29	11	368
3	7	3	15	7	2	6	8	-	27	9	9	2	29	3	-	140
-	49	7	7	11	36	16	16	40	29	50	54	12	65	4	7	454
3	80	23	19	41	35	9	26	36	47	33	30	38	94	20	12	308
57	225	193	430	324	259	377	96	295	828	300	591	150	503	265	78	4 422
105	63	176	121	38	123	154	41	106	348	233	275	66	161	25	52	1 462
85	60	204	131	8	57	104	64	105	331	90	128	86	97	5	130	1 240
57	225	193	430	324	259	377	96	295	828	300	591	150	503	265	78	4 422
105	130	267	132	69	322	83	110	131	649	133	235	135	350	42	133	2 238
76	75	225	20	19	107	33	93	83	192	28	100	11	135	65	69	815
174	137	548	199	13	108	150	96	189	442	123	210	169	261	14	243	1 981
180	124	649	170	55	240	197	88	202	534	301	363	90	322	87	84	2 257
29	85	187	97	31	189	32	53	77	147	49	89	35	235	77	54	921
17	54	44	28	47	18	17	78	24	74	46	29	31	91	32	11	508
3	129	30	26	52	71	25	42	76	76	83	84	50	159	24	19	762

2.4.9 (forts.)

Län Storstadsområde Riksområde	Medborgarskapsland											
	Samtliga	Sverige	Dan- mark	Finland	Island	Norge	Frank- rike	Litauen	Neder- länder- na	Polen	Stor- britan- nien och Nord- irland	Tysk- land
Utvandrare												
Hela riket	38 118	22 266	2 154	3 171	381	1 922	383	35	201	241	697	777
Län												
Stockholms län	12 814	7 582	229	1 408	62	378	174	12	65	76	277	262
Uppsala län	1 686	920	19	163	20	71	12	-	15	9	37	45
Södermanlands län	680	412	6	143	4	17	3	-	-	8	4	7
Östergötlands län	1 077	650	27	65	11	25	4	3	3	12	25	24
Jönköpings län	751	513	24	48	2	22	2	1	4	3	9	9
Kronobergs län	523	310	42	15	10	7	6	2	3	8	15	27
Kalmar län	440	296	22	25	2	15	1	1	1	2	10	26
Gotlands län	103	79	1	4	-	6	-	-	2	-	1	7
Blekinge län	329	203	17	16	3	12	1	4	1	17	4	10
Skåne län	6 577	3 561	1 413	137	133	134	37	5	41	45	101	87
Hallands län	927	630	79	24	12	26	6	-	10	5	17	31
Västra Götalands län	6 444	3 814	174	302	93	572	113	1	33	32	142	153
Värmlands län	895	424	25	33	5	319	6	-	9	-	6	10
Örebro län	615	418	8	54	5	31	2	-	-	2	9	10
Västmanlands län	776	485	9	116	2	28	2	2	4	5	8	14
Dalarnas län	623	401	6	40	1	34	2	-	2	-	7	18
Gävleborgs län	629	368	32	78	4	52	3	-	2	6	10	9
Västernorrlands län	446	297	2	43	1	25	3	-	2	3	3	4
Jämtlands län	311	198	8	15	6	57	-	-	3	-	2	2
Västerbottens län	659	343	7	107	4	42	5	4	1	8	6	12
Norrbottnens län	813	362	4	335	1	49	1	-	-	-	4	10
Storstadsområden¹												
Stor-Stockholm	12 814	7 582	229	1 408	62	378	174	12	65	76	277	262
Stor-Göteborg	4 763	2 885	95	213	66	195	114	1	29	27	130	129
Stor-Malmö	4 492	2 278	1 033	93	92	84	28	4	21	29	77	63
Riksområden												
Stockholm	12 814	7 582	229	1 408	62	378	174	12	65	76	277	262
Östra mellansverige	4 834	2 885	69	541	42	172	23	5	22	36	83	100
Småland med öarna	1 817	1 198	89	92	14	50	9	4	10	13	35	69
Sydsverige	6 906	3 764	1 430	153	136	146	38	9	42	62	105	97
Västsverige	7 371	4 444	253	326	105	598	119	1	43	37	159	184
Norra mellansverige	2 147	1 193	63	151	10	405	11	-	13	6	23	37
Mellersta Norrland	757	495	10	58	7	82	3	-	5	3	5	6
Övre Norrland	1 472	705	11	442	5	91	6	4	1	8	10	22

1) Enligt indelningen den 1 januari 2005.

Bos- nien- och Herce- govina.	Ryss- land	Ser- bien och Monte- negro	Turkiet	Eritrea	Soma- lia	USA	Afgha- nistan	Indien	Irak	Iran	Kina	Paki- stan	Thai- land	Uzbe- kistan	Stats- lös	Övriga länder
58	136	144	130	10	207	593	31	371	207	198	326	79	129	4	54	3 213
12	52	45	46	3	123	252	14	144	62	91	121	29	25	2	22	1 246
-	21	-	3	4	6	25	-	25	11	13	28	1	16	-	4	218
1	-	2	3	-	2	4	-	-	13	-	1	-	4	-	-	46
2	4	1	4	-	6	11	3	29	6	2	16	5	5	1	1	132
3	-	12	1	-	9	13	1	6	5	2	2	2	4	-	3	51
3	-	2	-	-	2	11	-	17	-	4	2	-	-	-	-	37
2	-	3	-	-	-	6	2	2	-	1	-	1	-	-	-	22
-	-	-	-	-	1	1	-	-	-	-	-	-	-	-	-	1
1	2	-	-	-	-	2	-	7	-	-	1	3	1	-	-	24
21	18	41	26	1	13	77	5	48	42	21	51	8	16	-	14	481
1	1	2	3	-	1	8	-	1	6	2	2	1	5	-	1	53
10	18	18	25	1	27	118	5	47	25	30	70	14	25	-	3	579
-	-	3	-	-	-	3	-	-	2	2	1	1	1	1	-	44
1	-	5	2	-	8	17	1	1	7	8	-	-	1	-	-	25
-	1	3	7	-	2	6	-	-	6	2	3	5	8	-	-	58
1	2	-	4	1	4	8	-	22	-	6	-	1	-	-	5	58
-	8	1	2	-	1	9	-	3	6	3	-	2	1	-	-	29
-	1	2	3	-	2	7	-	-	9	1	1	-	5	-	-	32
-	-	-	1	-	-	4	-	-	2	-	-	-	2	-	1	10
-	4	4	-	-	-	9	-	14	5	10	21	1	4	-	-	48
-	4	-	-	-	-	2	-	5	-	-	6	5	6	-	-	19
12	52	45	46	3	123	252	14	144	62	91	121	29	25	2	22	1 246
7	15	7	25	1	26	99	3	45	27	29	69	13	16	-	2	495
12	17	33	19	1	10	64	5	44	40	15	26	8	9	-	12	375
12	52	45	46	3	123	252	14	144	62	91	121	29	25	2	22	1 246
4	26	11	19	4	24	63	4	55	43	25	48	11	34	1	5	479
8	-	17	1	-	12	31	3	25	5	7	4	3	4	-	3	111
22	20	41	26	1	13	79	5	55	42	21	52	11	17	-	14	505
11	19	20	28	1	28	126	5	48	31	32	72	15	30	-	4	632
1	10	4	6	1	5	20	-	25	8	11	1	4	2	1	5	131
-	1	2	4	-	2	11	-	-	11	1	1	-	7	-	1	42
-	8	4	-	-	-	11	-	19	5	10	27	6	10	-	-	67

2.4.9 (forts.)

Län Storstadsområde Riksområde	Medborgarskapsland											
	Samtliga	Sverige	Dan- mark	Finland	Island	Norge	Frank- rike	Litauen	Neder- länder- na	Polen	Stor- britan- nien och Nord- irland	Tysk- land
Invandringsöverskott												
Hela riket	27 111	-8 334	1 886	-276	23	495	235	660	491	3 179	353	1 239
Län												
Stockholms län	5 656	-3 316	62	-182	38	12	60	191	68	1 336	97	186
Uppsala län	217	-476	1	6	1	-25	11	25	1	28	14	5
Södermanlands län	723	-163	13	-7	4	7	3	12	15	12	5	9
Östergötlands län	1 031	-212	5	5	-1	6	9	29	14	27	7	35
Jönköpings län	808	-213	27	-10	7	22	3	6	12	79	6	63
Kronobergs län	730	-70	62	11	-4	12	-3	8	7	59	-1	91
Kalmar län	654	-97	28	3	2	26	2	18	27	59	-2	91
Gotlands län	60	-8	-	15	-	-3	-	-	-2	5	-	2
Blekinge län	584	-71	15	-11	3	9	2	5	17	29	1	41
Skåne län	5 341	-1 205	1 583	10	-9	96	75	180	41	737	64	180
Hallands län	519	-144	7	-1	1	5	-6	18	-1	86	5	15
Västra Götalands län	3 965	-1 315	9	-46	-28	106	56	85	49	440	72	230
Värmlands län	1 102	-74	10	-6	-3	149	-4	21	135	26	16	67
Örebro län	1 048	-137	11	26	4	5	3	5	36	24	13	37
Västmanlands län	752	-164	1	-13	7	13	7	5	3	40	13	-1
Dalarnas län	738	-120	-2	13	5	19	5	13	32	43	7	37
Gävleborgs län	677	-120	17	-6	-4	14	-1	2	19	27	6	22
Västernorrlands län	840	-77	5	5	-1	4	-1	9	8	29	7	36
Jämtlands län	339	-34	19	6	-5	13	-	9	2	49	-	30
Västerbottens län	650	-145	2	-44	1	7	8	15	7	19	17	26
Norrbottnens län	677	-173	11	-50	5	-2	6	4	1	25	6	37
Storstadsområden¹												
Stor-Stockholm	5 656	-3 316	62	-182	38	12	60	191	68	1 336	97	186
Stor-Göteborg	2 212	-973	35	-42	-16	6	46	50	31	268	39	98
Stor-Malmö	3 283	-868	1 193	17	4	59	30	31	28	405	37	112
Riksområden												
Stockholm	5 656	-3 316	62	-182	38	12	60	191	68	1 336	97	186
Östra mellansverige	3 771	-1 152	31	17	15	6	33	76	69	131	52	85
Småland med öarna	2 252	-388	117	19	5	57	2	32	44	202	3	247
Sydsverige	5 925	-1 276	1 598	-1	-6	105	77	185	58	766	65	221
Västsverige	4 484	-1 459	16	-47	-27	111	50	103	48	526	77	245
Norra mellansverige	2 517	-314	25	1	-2	182	-	36	186	96	29	126
Mellersta Norrland	1 179	-111	24	11	-6	17	-1	18	10	78	7	66
Övre Norrland	1 327	-318	13	-94	6	5	14	19	8	44	23	63

1) Enligt indelningen den 1 januari 2005.

Bos- nien- och Herce- govina.	Ryss- land	Ser- bien och Monte- negro	Turkiet	Eritrea	Soma- lia	USA	Afgha- nistan	Indien	Irak	Iran	Kina	Paki- stan	Thai- land	Uzbe- kistan	Stats- lös	Övriga länder
583	823	1 999	972	600	1 107	321	625	706	2 735	865	1 375	592	1 927	602	637	10 691
45	173	148	384	321	136	125	82	151	766	209	470	121	478	263	56	3 176
10	9	10	19	5	14	-	11	16	47	19	75	32	64	5	42	248
23	24	48	26	25	83	7	9	5	195	20	29	1	40	1	33	244
36	30	92	14	7	50	12	29	35	145	34	36	39	89	5	20	434
42	18	90	13	5	24	-	46	10	111	10	40	1	46	6	24	320
15	35	44	1	4	52	-	32	31	52	7	22	-	34	16	31	182
11	19	73	4	5	19	-	12	17	21	4	29	7	43	43	11	179
-	3	1	1	5	-	2	-	-	3	-	5	-	8	-	-	23
15	30	79	4	1	29	2	17	54	21	5	13	51	19	4	14	186
137	87	428	169	11	66	69	74	80	379	97	145	107	225	10	215	1 290
14	8	122	15	1	32	13	1	14	42	4	28	10	41	5	-	184
155	97	507	127	53	180	58	82	140	461	265	263	65	251	82	80	1 441
14	31	116	18	1	72	4	36	9	77	17	25	-	46	54	4	241
20	21	47	28	17	122	-11	38	8	98	9	18	2	56	16	16	516
12	20	59	26	11	29	12	19	12	121	26	29	50	67	14	17	317
12	22	37	41	13	58	10	8	25	27	7	36	26	102	19	11	232
2	22	30	32	16	54	-2	9	18	35	14	27	5	85	3	34	317
14	46	39	10	40	14	4	70	24	38	36	19	29	57	29	11	336
3	7	3	14	7	2	2	8	-	25	9	9	2	27	3	-1	130
-	45	3	7	11	36	7	16	26	24	40	33	11	61	4	7	406
3	76	23	19	41	35	7	26	31	47	33	24	33	88	20	12	289
45	173	148	384	321	136	125	82	151	766	209	470	121	478	263	56	3 176
98	48	169	96	37	97	55	38	61	321	204	206	53	145	25	50	967
73	43	171	112	7	47	40	59	61	291	75	102	78	88	5	118	865
45	173	148	384	321	136	125	82	151	766	209	470	121	478	263	56	3 176
101	104	256	113	65	298	20	106	76	606	108	187	124	316	41	128	1 759
68	75	208	19	19	95	2	90	58	187	21	96	8	131	65	66	704
152	117	507	173	12	95	71	91	134	400	102	158	158	244	14	229	1 476
169	105	629	142	54	212	71	83	154	503	269	291	75	292	87	80	1 625
28	75	183	91	30	184	12	53	52	139	38	88	31	233	76	49	790
17	53	42	24	47	16	6	78	24	63	45	28	31	84	32	10	466
3	121	26	26	52	71	14	42	57	71	73	57	44	149	24	19	695

2.4.10 Invandrare och utvandrare efter medborgarskap och in- resp. utvandringsår 1996–2005

2.4.10 Immigrants and emigrants by citizenship and year of immigration and emigration 1996–2005

Medborgarskapsland	Invandringsår									
	1996	1997	1998	1999	2000	2001	2002	2003	2004	2005
Invandrare										
Samtliga	39 895	44 818	49 391	49 839	58 659	60 795	64 087	63 795	62 028	65 229
Sverige	10 577	11 399	13 690	15 266	16 030	16 678	16 484	15 807	14 448	13 932
Norden utom Sverige	6 051	5 619	6 052	7 007	8 840	9 385	10 387	10 443	9 564	9 756
Danmark	1 338	1 017	1 117	1 292	1 990	2 534	3 203	3 630	3 753	4 040
Finland	2 782	2 823	2 999	3 380	3 579	3 445	3 293	3 181	2 810	2 895
Island	405	322	298	328	382	373	432	442	376	404
Norge	1 526	1 457	1 638	2 007	2 889	3 033	3 459	3 190	2 625	2 417
EU25 utom Norden	5 064	4 496	5 528	5 562	6 756	7 708	7 847	7 207	9 393	11 034
Belgien	88	67	93	92	90	144	97	63	89	100
Cypern	12	8	6	9	1	3	4	8	10	10
Estland	156	172	166	211	264	271	290	277	403	383
Frankrike	451	359	601	559	591	661	547	487	570	618
Grekland	260	201	202	218	283	349	341	309	251	302
Irland	99	111	134	111	165	162	199	129	132	135
Italien	288	201	295	276	335	451	328	265	307	270
Lettland	89	88	119	134	150	157	161	152	206	232
Litauen	67	94	89	102	146	213	259	230	438	695
Luxemburg	2	4	1	2	2	1	2	3	6	5
Malta	-	6	2	2	2	9	6	3	5	6
Nederländerna	334	269	347	384	427	505	478	452	561	692
Polen	683	601	613	673	649	809	1 065	1 017	2 458	3 420
Portugal	68	50	63	62	69	76	85	85	98	116
Slovakien	28	22	39	28	61	48	68	47	105	97
Slovenien	11	11	15	18	11	21	12	16	34	36
Spanien	202	157	280	220	371	391	355	334	309	339
Storbritannien och Nordirland	971	834	989	1 025	1 318	1 420	1 388	1 172	1 156	1 050
Tjeckien	32	47	65	55	77	80	99	83	88	113
Tjeckoslovakien	14	6	9	-	-	-	-	-	-	-
Tyskland	989	948	1 141	1 120	1 461	1 639	1 676	1 775	1 832	2 016
Ungern	162	164	168	166	146	167	222	159	228	269
Österrike	58	76	91	95	137	131	165	141	107	130
Europa utom EU25 och Norden	4 756	7 896	6 685	4 953	7 294	6 349	6 597	6 778	6 536	6 277
Albanien	18	24	21	34	62	46	58	66	68	96
Andorra	-	-	-	-	-	-	-	-	-	-
Bosnien och Herce- govina	1 453	1 804	1 272	970	1 224	1 042	1 174	1 401	872	641
Bulgarien	78	92	136	103	113	119	149	152	123	100
Gibraltar	-	-	-	-	-	-	-	-	-	-
Jugoslavien	826	2 931	1 922	1 175	2 915	2 368	2 123	-	-	-
Kroatien	176	949	992	180	362	121	158	164	142	144
Liechtenstein	1	-	-	-	3	-	1	1	-	-
Makedonien	134	92	111	145	152	153	138	173	188	193
Moldavien	7	2	7	4	20	28	38	37	30	23
Monaco	-	-	-	-	1	-	-	-	-	-
Rumänien	276	224	286	246	280	287	363	329	338	352
Ryssland	774	669	821	979	1 027	967	1 010	967	1 286	959
San Marino	-	5	-	-	-	-	-	1	-	-
Schweiz	72	84	112	84	95	80	88	88	81	88
Serbien och Monte- negro	-	-	-	-	-	-	-	1 778	1 809	2 143
Turkiet	768	842	794	779	696	734	839	1 183	1 133	1 102
Ukraina	121	122	150	202	233	270	318	280	320	299
Vatikanstaten	-	-	-	-	-	-	-	-	-	-
Vitryssland	52	56	61	52	111	134	140	158	146	137
Afrika	2 344	2 589	2 452	2 120	2 328	2 700	3 063	3 953	4 184	5 124
Algeriet	42	62	82	69	67	74	77	72	85	111
Angola	14	13	14	11	16	22	33	32	23	19
Benin	-	-	-	2	-	-	1	-	2	3
Botswana	6	6	2	2	-	5	4	1	-	5

2.4.10 (forts.)

Medborgarskapsland	Invandringsår									
	1996	1997	1998	1999	2000	2001	2002	2003	2004	2005
Burkina Faso	1	1	-	-	1	1	3	6	8	1
Burundi	7	4	23	16	8	17	152	195	327	543
Centralafrikanska Rep.	-	-	-	-	-	-	13	-	6	20
Comorerne	2	2	-	-	-	-	-	-	-	-
Djibouti	4	6	4	4	12	2	1	7	3	1
Egypten	65	67	68	89	66	104	120	97	122	117
Ekvatorialguinea	1	-	1	-	-	-	-	2	3	8
Elfenbenskusten	12	18	26	25	35	21	19	27	27	28
Eritrea	157	98	99	110	127	107	154	221	281	610
Etiopien	222	292	267	254	191	192	170	201	245	252
Gabon	-	-	-	-	-	1	-	-	-	-
Gambia	120	132	150	144	158	115	109	141	121	141
Ghana	51	39	59	60	75	64	70	126	132	163
Guinea	1	7	6	12	5	8	4	16	18	11
Guinea-Bissau	5	6	4	2	1	4	2	3	2	3
Kamerun	10	6	9	20	18	37	40	76	197	175
Kap Verde	14	8	4	8	11	9	12	5	7	5
Kenya	37	65	83	70	86	62	74	68	77	109
Kongo	2	3	11	21	34	25	45	41	30	34
Kongo, Demokratiska Rep.	76	69	57	32	76	110	81	97	99	78
Lesotho	2	-	1	-	1	-	-	-	1	-
Liberia	11	12	9	4	4	35	26	72	67	15
Libyen	10	9	4	16	14	12	29	31	33	114
Madagaskar	1	3	-	2	-	4	2	-	3	3
Malawi	-	1	-	2	-	-	2	5	3	3
Mali	3	2	7	-	2	2	-	7	-	4
Marocko	171	151	192	197	193	272	218	263	239	234
Mauretanien	2	1	1	2	-	3	2	-	2	2
Mauritius	4	2	9	5	7	3	12	5	7	4
Mocambique	10	6	3	9	7	10	9	9	9	3
Namibia	2	-	2	5	3	4	1	-	3	6
Niger	-	2	-	-	-	-	-	1	1	6
Nigeria	20	47	63	75	71	63	93	140	206	375
Rwanda	3	7	35	13	25	16	28	28	36	47
Sao Tome och Principe	1	-	-	-	-	-	-	-	-	-
Senegal	6	13	18	14	14	10	22	21	26	16
Seychellerna	-	1	-	4	3	5	2	-	2	1
Sierra Leone	12	7	9	42	40	92	69	87	65	29
Somalia	913	1 064	778	441	633	691	912	1 349	1 123	1 314
Sudan	34	35	34	51	43	83	30	54	146	101
Swaziland	-	1	-	-	-	1	-	-	1	-
Sydafrika	32	30	37	58	79	171	165	139	106	93
Tanzania	30	49	52	40	43	60	52	58	52	48
Tchad	1	1	2	2	-	1	-	10	1	1
Togo	18	50	13	16	6	4	8	11	7	6
Tunisien	97	91	96	74	78	81	90	140	126	163
Uganda	84	80	97	63	44	48	69	65	79	65
Zambia	14	11	2	12	10	17	15	10	13	18
Zimbabwe	14	9	19	22	21	32	23	14	12	16
Nordamerika	1 589	1 443	1 545	1 617	1 704	1 618	1 591	1 555	1 523	1 526
Anguilla	-	-	-	-	-	-	-	-	-	-
Antigua och Barbuda	-	-	1	-	-	-	1	1	-	1
Bahamas	-	-	-	-	1	1	-	2	-	3
Barbados	2	5	12	6	8	8	5	-	2	2
Belize	-	-	-	-	-	-	-	-	-	-
Bermuda	-	-	-	-	-	-	-	-	-	-
Brittiska Jungfruöarna	-	-	-	-	-	-	-	-	-	-
Costa Rica	12	12	9	9	15	14	7	14	11	26
Dominica	1	2	1	1	-	2	-	-	-	1

2.4.10 (forts.)

Medborgarskapsland	Invandringsår									
	1996	1997	1998	1999	2000	2001	2002	2003	2004	2005
Dominikanska Rep.	16	11	5	5	16	30	30	34	32	31
El Salvador	35	24	31	31	37	30	37	49	37	37
Grenada	1	2	3	2	5	-	1	1	2	1
Guatemala	11	14	17	12	11	9	5	11	9	8
Haiti	1	5	2	4	3	2	7	1	-	4
Honduras	7	7	13	4	8	8	4	15	31	9
Jamaica	7	7	13	15	7	13	10	5	7	5
Kanada	231	175	208	191	235	190	236	208	197	180
Kuba	206	169	166	208	125	90	102	107	108	111
Mexiko	79	46	72	95	138	125	109	134	135	159
Nicaragua	12	14	25	26	12	21	19	26	14	23
Panama	8	3	2	4	8	7	5	6	9	6
S:t Kitts och Nevis	-	-	-	-	-	-	-	-	-	-
S:t Lucia	1	2	1	1	5	-	-	2	-	-
S:t Vincent och Grenadinerna	-	-	-	-	1	1	-	-	-	-
Trinidad och Tobago	8	7	9	10	6	7	13	10	7	5
USA	951	938	955	993	1 063	1 060	1 000	929	922	914
Sydamerika	1 168	1 258	1 186	1 094	1 271	1 365	1 355	1 416	1 488	1 645
Argentina	27	41	40	30	42	61	77	84	52	65
Bolivia	63	39	47	38	82	61	94	92	94	78
Brasilien	189	188	182	176	198	249	230	252	288	313
Chile	336	325	340	331	382	425	394	404	403	343
Colombia	250	243	190	226	237	250	188	176	259	444
Ecuador	19	40	28	42	43	67	109	105	84	94
Guyana	2	-	1	3	-	2	2	4	4	1
Paraguay	1	3	2	4	2	1	3	5	2	13
Peru	247	329	309	202	234	197	186	207	225	221
Surinam	-	-	-	-	-	-	-	1	2	-
Uruguay	21	21	23	14	27	26	34	44	47	30
Venezuela	13	29	24	28	24	26	38	42	28	43
Asien	7 782	9 551	11 505	11 499	13 631	14 204	15 929	15 124	13 546	14 771
Afghanistan	570	612	381	407	888	1 030	979	964	964	656
Armenien	8	6	51	107	92	86	103	80	88	117
Azerbajdzjan	12	18	14	27	15	33	33	81	133	213
Bahrain	3	-	1	4	9	4	-	2	2	-
Bangladesh	144	163	137	109	138	150	172	241	270	399
Bhutan	2	-	1	2	-	3	-	-	2	4
Brunei Darussalam	-	-	-	-	-	-	1	-	-	-
Filippinerna	248	271	305	280	290	280	385	361	383	386
Förenade Arab-emiraten	6	1	1	-	10	10	9	17	3	5
Georgien	6	8	10	21	15	26	21	49	42	44
Hongkong	8	14	9	-	-	-	-	-	-	-
Indien	226	226	309	322	369	428	556	752	834	1 077
Indonesien	37	19	61	63	75	79	105	79	76	64
Irak	2 821	3 748	5 384	5 526	6 640	6 511	7 352	5 376	2 824	2 942
Iran	892	1 690	1 469	1 022	1 106	1 301	1 365	1 016	1 477	1 063
Israel	56	58	72	46	55	78	86	77	68	65
Japan	269	231	291	287	318	291	329	334	259	287
Jemen	10	3	6	4	3	10	10	17	18	13
Jordanien	51	48	66	56	54	92	75	121	145	127
Kambodja	7	5	3	3	13	12	11	8	13	21
Kazakstan	8	11	16	38	42	84	70	72	76	52
Kina	639	624	704	781	911	1 018	1 179	1 390	1 519	1 701
Kirgistan	7	2	8	10	7	10	12	39	55	89
Korea, Nord-	3	6	7	9	11	8	5	10	3	7
Korea, Syd-	207	134	167	205	225	211	186	189	207	189
Kuwait	-	1	4	8	1	7	2	1	-	6
Laos	6	18	10	9	12	20	3	9	16	12
Libanon	222	263	277	248	234	259	256	334	303	344
Malaysia	50	42	35	48	47	60	50	51	52	63

2.4.10 (forts.)

Medborgarskapsland	Invandringsår									
	1996	1997	1998	1999	2000	2001	2002	2003	2004	2005
Maldiverna	1	-	1	-	2	-	2	-	-	1
Mongoliet	2	-	7	6	11	10	6	13	31	29
Myanmar	2	2	2	2	53	3	7	7	35	317
Nepal	7	7	5	4	9	9	9	16	17	31
Oman	1	-	-	2	1	1	3	1	6	1
Pakistan	83	92	125	129	192	198	195	312	451	671
Palestina	-	-	-	-	-	-	-	-	-	-
Qatar	1	1	-	-	-	5	6	2	-	-
Saudiarabien	6	9	8	4	21	9	38	11	18	14
Singapore	81	19	110	48	74	49	82	39	22	18
Sri Lanka	72	91	104	106	111	139	114	120	98	111
Syrien	270	355	386	421	333	398	474	513	462	535
Tadjikistan	10	7	3	8	6	14	12	9	11	6
Taiwan	36	31	29	32	26	27	30	40	37	38
Thailand	418	437	535	680	786	882	1 230	1 964	2 076	2 056
Turkmenistan	5	15	4	5	4	5	8	17	29	26
Uzbekistan	1	9	24	11	26	25	49	94	114	606
Vietnam	268	254	363	399	396	329	309	296	307	365
Östtimor	-	-	-	-	-	-	-	-	-	-
Oceanien	251	260	353	309	392	381	369	344	339	316
Australien	192	188	276	230	309	300	285	267	266	235
Fiji	1	3	-	-	1	1	3	2	3	2
Kiribati	1	4	-	-	-	-	1	-	-	-
Marshallöarna	-	-	-	-	-	-	-	-	-	-
Mikronesien	-	-	-	-	-	-	-	-	-	-
Nauru	-	-	-	-	-	-	-	-	-	-
Nya Zeeland	56	60	73	79	80	78	78	70	70	76
Palau	-	1	-	-	-	-	-	-	-	-
Papua Nya Guinea	-	-	-	-	1	-	1	3	-	-
Salomonöarna	1	-	-	-	-	-	-	1	-	-
Samoa	-	1	2	-	1	1	-	1	-	2
Tonga	-	3	2	-	-	1	1	-	-	1
Tuvalu	-	-	-	-	-	-	-	-	-	-
Vanuatu	-	-	-	-	-	-	-	-	-	-
Sovjetunionen	-	-	5	-	-	-	-	-	-	-
Statslös	191	190	233	218	257	284	288	848	834	691
Okänt	122	117	157	194	156	123	177	320	173	157

2.4.10 (forts.)

Medborgarskapsland	Utvandringsår									
	1996	1997	1998	1999	2000	2001	2002	2003	2004	2005
Utvandrare										
Samtliga	33 884	38 543	38 518	35 705	34 091	32 141	33 009	35 023	36 586	38 118
Sverige	19 425	23 241	24 381	22 123	21 515	19 439	18 813	19 889	20 565	22 266
Norden utom Sverige	7 318	7 028	6 325	5 648	5 708	5 955	6 088	6 709	7 094	7 628
Danmark	1 579	1 387	1 199	973	1 055	1 171	1 347	1 628	1 990	2 154
Finland	3 059	3 000	2 870	2 710	2 673	2 996	2 771	2 871	2 876	3 171
Island	689	606	477	441	403	279	341	317	301	381
Norge	1 991	2 035	1 779	1 524	1 577	1 509	1 629	1 893	1 927	1 922
EU25 utom Norden	2 244	2 471	2 620	3 028	2 767	2 755	3 460	3 488	3 715	3 467
Belgien	33	53	41	57	71	70	76	64	59	49
Cypern	5	13	10	9	7	4	8	12	2	8
Estland	25	41	45	43	35	51	68	62	98	107
Frankrike	154	211	218	304	333	371	382	406	442	383
Grekland	244	272	254	249	172	136	189	216	175	164
Irland	59	73	64	81	79	73	95	80	63	86
Italien	126	135	136	164	140	143	221	182	224	196
Lettland	11	16	3	15	12	34	26	40	37	36
Litauen	7	16	20	19	16	45	15	43	52	35
Luxemburg	1	1	2	-	1	6	1	1	3	4
Malta	1	1	1	1	1	4	2	3	1	3
Nederländerna	141	155	179	189	173	238	264	244	198	201
Polen	211	173	180	164	126	140	146	172	213	241
Portugal	32	49	57	58	35	27	50	38	35	43
Slovakien	7	4	7	7	1	16	10	14	20	20
Slovenien	10	8	3	8	6	7	5	8	5	12
Spanien	137	161	169	207	191	154	212	209	224	209
Storbritannien och Nordirland	557	576	610	706	653	548	816	819	833	697
Tjeckien	14	8	19	15	17	25	38	35	58	56
Tjeckoslovakien	29	42	21	-	-	-	-	-	-	-
Tyskland	320	351	465	602	546	542	666	674	792	777
Ungern	60	58	70	65	79	64	91	97	89	80
Österrike	60	54	46	65	73	57	79	69	92	60
Europa utom EU25 och Norden	1 322	1 771	1 271	911	791	735	761	755	826	678
Albanien	4	2	-	1	1	-	2	2	4	6
Andorra	-	-	-	-	-	-	-	-	-	-
Bosnien och Herce- govina	423	917	533	230	162	129	114	114	68	58
Bulgarien	25	26	28	15	20	19	14	50	39	9
Gibraltar	-	-	-	-	-	-	-	-	-	-
Jugoslavien	385	318	242	236	191	191	188	-	-	-
Kroatien	63	86	80	63	30	28	52	48	24	26
Liechtenstein	1	-	-	1	-	1	1	-	3	-
Makedonien	3	12	12	6	24	12	17	19	11	16
Moldavien	-	-	-	-	-	1	-	4	3	7
Monaco	-	-	-	-	-	-	-	-	-	-
Rumänien	51	43	50	38	39	47	38	40	44	42
Ryssland	70	99	87	87	103	138	133	137	145	136
San Marino	-	-	-	-	-	-	-	-	-	-
Schweiz	83	86	67	72	96	60	61	63	68	56
Serbien och Monte- negro	-	-	-	-	-	-	-	111	207	144
Turkiet	204	171	161	146	112	91	114	130	159	130
Ukraina	10	9	9	13	8	14	20	34	39	33
Vatikanstaten	-	-	-	-	-	-	-	-	-	-
Vitryssland	-	2	2	3	5	4	7	3	12	15
Afrika	400	435	545	539	385	301	474	572	664	591
Algeriet	6	5	3	15	5	6	13	7	17	7
Angola	3	4	2	4	-	-	2	3	3	1
Benin	-	-	-	-	-	-	-	-	-	-
Botswana	-	1	-	4	1	1	2	1	1	1

2.4.10 (forts.)

Medborgarskapsland	Utvandringsår									
	1996	1997	1998	1999	2000	2001	2002	2003	2004	2005
Burkina Faso	-	-	-	-	-	-	-	-	-	-
Burundi	-	-	-	-	1	2	-	2	-	2
Centralafrikanska Rep.	-	-	-	-	-	-	-	-	-	-
Comorererna	-	-	-	-	-	-	-	-	-	-
Djibouti	-	-	-	-	1	-	1	-	-	-
Egypten	24	44	33	22	14	10	20	34	44	41
Ekvatorialguinea	1	-	-	-	-	-	-	-	-	-
Elfenbenskusten	2	-	-	2	-	-	4	-	3	10
Eritrea	2	6	3	-	6	4	8	8	10	10
Etiopien	54	50	63	68	45	21	39	31	34	34
Gabon	-	-	4	-	-	-	-	-	-	-
Gambia	21	19	22	36	15	13	17	27	20	21
Ghana	9	15	8	13	18	4	8	16	37	18
Guinea	-	-	1	-	-	-	1	2	-	-
Guinea-Bissau	-	-	-	-	-	-	-	-	-	1
Kamerun	-	-	1	-	2	1	6	5	4	30
Kap Verde	2	4	-	1	2	1	2	1	1	1
Kenya	7	11	9	11	15	3	12	13	16	11
Kongo	-	-	-	1	-	1	-	3	-	2
Kongo, Demokratiska Rep.	4	5	1	8	6	4	8	2	9	3
Lesotho	-	1	-	-	-	-	-	-	-	-
Liberia	1	2	2	1	-	-	1	1	-	1
Libyen	11	9	21	28	10	9	7	6	3	11
Madagaskar	1	1	-	-	-	-	-	4	-	-
Malawi	-	-	-	-	-	-	1	-	-	-
Mali	-	1	1	1	-	1	-	1	-	-
Marocko	24	27	23	27	18	18	23	34	30	23
Mauretanien	-	-	4	-	-	-	-	-	-	-
Mauritius	2	-	4	1	-	2	-	2	7	4
Mocambique	7	1	1	2	3	2	1	-	2	3
Namibia	1	-	2	-	-	-	1	-	-	1
Niger	1	-	-	-	-	-	-	-	-	-
Nigeria	5	11	11	11	17	6	14	15	21	20
Rwanda	-	1	4	-	-	4	-	-	1	1
Sao Tome och Principe	-	-	-	-	-	-	-	-	-	-
Senegal	1	3	3	1	1	-	1	1	-	1
Seychellerna	3	-	-	1	-	1	4	-	-	-
Sierra Leone	-	1	1	2	-	3	3	2	-	5
Somalia	106	124	248	189	140	128	161	219	255	207
Sudan	18	14	9	6	7	15	15	7	14	23
Swaziland	-	-	1	1	-	-	-	1	-	-
Sydafrika	12	16	10	14	14	13	42	60	53	53
Tanzania	29	11	8	12	13	1	15	22	19	16
Tchad	1	-	-	-	-	1	-	-	-	-
Togo	-	4	2	2	1	1	2	1	1	1
Tunisien	29	22	26	28	12	7	25	18	24	14
Uganda	5	18	10	9	8	7	10	12	15	4
Zambia	5	3	1	11	2	7	2	5	9	6
Zimbabwe	3	1	3	7	8	4	3	6	11	4
Nordamerika	891	1 038	1 011	1 097	926	982	1 069	930	1 007	814
Anguilla	-	-	-	-	-	-	-	-	-	-
Antigua och Barbuda	-	-	-	-	-	-	-	-	-	-
Bahamas	-	1	-	1	-	-	-	-	-	1
Barbados	1	-	4	6	3	1	5	1	-	1
Belize	-	-	-	-	-	-	-	-	-	-
Bermuda	-	-	-	-	-	-	-	-	-	-
Brittiska Jungfruöarna	-	-	-	-	-	-	-	-	-	-
Costa Rica	9	3	2	7	9	3	7	2	6	3
Dominica	-	-	-	1	-	-	-	-	1	1

2.4.10 (forts.)

Medborgarskapsland	Utvandringsår									
	1996	1997	1998	1999	2000	2001	2002	2003	2004	2005
Dominikanska Rep.	2	4	3	2	-	4	2	5	5	6
El Salvador	19	23	20	15	6	9	9	4	7	4
Grenada	-	-	1	-	-	-	2	1	1	-
Guatemala	6	8	3	10	3	-	7	-	4	2
Haiti	-	1	-	1	-	-	1	-	-	-
Honduras	3	1	2	1	-	2	3	2	-	1
Jamaica	2	2	1	4	2	3	2	1	1	2
Kanada	100	107	122	165	146	139	162	126	144	125
Kuba	1	9	10	10	8	24	19	33	20	18
Mexiko	21	44	25	30	43	40	47	33	56	45
Nicaragua	4	7	3	15	1	5	10	2	1	6
Panama	1	5	2	4	2	2	2	1	3	1
S:t Kitts och Nevis	-	-	-	-	-	-	-	-	-	-
S:t Lucia	-	-	-	-	-	-	2	-	-	1
S:t Vincent och Grenadinerna	-	-	-	-	-	-	-	-	-	-
Trinidad och Tobago	3	3	1	3	3	3	3	2	1	4
USA	719	820	812	822	700	747	786	717	757	593
Sydamerika	482	498	476	398	289	262	298	365	294	348
Argentina	25	20	27	28	30	21	26	28	17	23
Bolivia	31	22	13	12	15	11	17	19	20	10
Brasilien	63	73	65	59	88	62	72	115	81	93
Chile	278	286	312	219	103	108	123	126	117	134
Colombia	27	36	23	16	19	18	16	27	16	30
Ecuador	8	4	4	6	5	12	5	4	9	9
Guyana	-	1	-	2	-	-	-	-	1	-
Paraguay	2	-	1	1	1	1	2	-	-	5
Peru	27	30	17	26	11	13	19	19	14	19
Surinam	-	-	-	-	-	-	-	-	-	-
Uruguay	16	10	10	18	13	8	12	12	11	18
Venezuela	5	16	4	11	4	8	6	15	8	7
Asien	1 391	1 620	1 498	1 538	1 329	1 375	1 654	1 885	2 085	1 987
Afghanistan	4	6	22	13	6	21	11	26	30	31
Armenien	-	-	1	1	-	1	1	1	8	1
Azerbajdzjan	1	1	-	-	-	-	1	3	2	3
Bahrain	1	1	-	-	3	-	-	7	1	2
Bangladesh	17	18	10	23	15	28	28	29	38	49
Bhutan	-	-	-	-	-	-	1	-	1	-
Brunei Darussalam	-	-	-	-	-	-	-	-	-	-
Filippinerna	23	31	34	37	24	18	26	36	25	34
Förenade Arab-emiraten	4	1	5	19	-	9	2	4	21	1
Georgien	-	4	2	-	2	4	3	3	5	8
Hongkong	9	13	10	-	-	-	-	-	-	-
Indien	65	55	40	62	96	87	160	193	239	371
Indonesien	10	12	9	17	28	21	35	33	19	23
Irak	122	122	148	140	124	125	125	190	266	207
Iran	375	380	385	306	176	174	217	213	231	198
Israel	35	58	36	51	21	29	35	19	34	38
Japan	233	267	239	247	232	289	230	293	241	195
Jemen	3	-	3	1	-	1	-	3	-	1
Jordanien	5	12	15	7	8	14	8	14	29	13
Kambodja	-	-	-	1	-	1	-	-	1	1
Kazakstan	-	-	3	1	2	2	2	2	2	2
Kina	184	265	159	246	244	194	331	270	416	326
Kirgistan	-	-	-	-	-	-	1	-	-	4
Korea, Nord-	5	-	-	-	-	1	-	5	2	4
Korea, Syd-	33	47	35	24	31	53	75	56	71	74
Kuwait	7	26	10	2	6	1	1	-	4	7
Laos	13	1	7	2	6	6	2	1	4	2
Libanon	58	72	79	85	48	32	56	38	35	46
Malaysia	8	34	35	32	19	27	24	31	29	16

2.4.10 (forts.)

Medborgarskapsland	Utvandringsår									
	1996	1997	1998	1999	2000	2001	2002	2003	2004	2005
Maldiverna	-	-	-	-	-	-	-	-	-	-
Mongoliet	-	-	-	-	-	-	1	2	2	2
Myanmar	-	-	1	1	-	-	1	-	-	-
Nepal	-	-	3	-	2	-	-	-	2	-
Oman	-	-	-	2	-	1	-	-	-	-
Pakistan	38	14	20	15	28	29	43	46	70	79
Palestina	-	-	-	-	-	-	-	-	-	-
Qatar	-	-	-	-	-	-	-	-	-	7
Saudiarabien	2	10	12	7	21	11	35	35	15	16
Singapore	5	18	32	32	71	84	35	130	20	18
Sri Lanka	16	22	21	32	13	20	24	38	36	23
Syrien	24	28	15	16	12	11	22	21	27	20
Tadjikistan	4	-	-	-	-	1	-	1	-	-
Taiwan	18	17	7	9	10	9	19	25	9	11
Thailand	53	61	68	80	69	57	80	96	121	129
Turkmenistan	1	-	-	3	-	1	-	-	-	-
Uzbekistan	-	1	-	-	1	1	-	1	3	4
Vietnam	15	23	32	24	11	12	19	20	26	21
Östtimor	-	-	-	-	-	-	-	-	-	-
Oceanien	188	193	187	231	240	227	275	256	243	251
Australien	155	150	152	192	185	187	230	205	204	186
Fiji	1	-	1	-	1	-	1	-	-	2
Kiribati	1	-	-	-	-	-	-	-	-	1
Marshallöarna	-	-	-	-	-	-	-	-	-	-
Mikronesien	-	-	-	-	-	-	-	-	-	-
Nauru	-	-	-	-	-	-	-	-	-	-
Nya Zeeland	31	43	33	39	54	39	44	50	39	62
Palau	-	-	-	-	-	1	-	-	-	-
Papua Nya Guinea	-	-	-	-	-	-	-	-	-	-
Salomonöarna	-	-	-	-	-	-	-	-	-	-
Samoa	-	-	-	-	-	-	-	1	-	-
Tonga	-	-	1	-	-	-	-	-	-	-
Tuvalu	-	-	-	-	-	-	-	-	-	-
Vanuatu	-	-	-	-	-	-	-	-	-	-
Sovjetunionen	35	32	25	-	-	-	-	-	-	-
Statslös	98	122	102	72	54	35	49	42	42	54
Okänt	90	94	77	120	87	75	68	132	51	34
Invandringsöverskott										
Samtliga	6 011	6 275	10 873	14 134	24 568	28 654	31 078	28 772	25 442	27 111
Sverige	-8 848	-11 842	-10 691	-6 857	-5 485	-2 761	-2 329	-4 082	-6 117	-8 334
Norden utom Sverige	-1 267	-1 409	-273	1 359	3 132	3 430	4 299	3 734	2 470	2 128
Danmark	-241	-370	-82	319	935	1 363	1 856	2 002	1 763	1 886
Finland	-277	-177	129	670	906	449	522	310	-66	-276
Island	-284	-284	-179	-113	-21	94	91	125	75	23
Norge	-465	-578	-141	483	1 312	1 524	1 830	1 297	698	495
EU25 utom Norden	2 820	2 025	2 908	2 534	3 989	4 953	4 387	3 719	5 678	7 567
Europa utom EU25 och Norden	3 434	6 125	5 414	4 042	6 503	5 614	5 836	6 023	5 710	5 599
Afrika	1 944	2 154	1 907	1 581	1 943	2 399	2 589	3 381	3 520	4 533
Nordamerika	698	405	534	520	778	636	522	625	516	712
Sydamerika	686	760	710	696	982	1 103	1 057	1 051	1 194	1 297
Asien	6 391	7 931	10 007	9 961	12 302	12 829	14 275	13 239	11 461	12 784
Oceanien	63	67	166	78	152	154	94	88	96	65

2.4.11 Återutvandring efter invandringsår i absoluta och relativa tal 1968–2005**2.4.11 Re-migration by year of immigration 1968–2005. Absolute and relative distribution**

Invandrings- år	Antal återutvandrare efter vistelsetid i Sverige (utvandringsår – invandringsår)												
	0	1	2	3	4	5	6	7	8	9	10	15	20
Absoluta tal													
1968	1 294	4 319	6 518	8 814	11 107	13 089	14 117	14 843	15 472	15 761	16 035	17 504	18 272
1969	2 142	8 149	13 688	18 785	22 892	25 216	26 594	27 706	28 204	28 671	29 221	32 138	33 514
1970	4 930	15 314	21 856	27 031	29 844	31 846	33 169	33 888	34 691	35 518	36 446	39 772	41 422
1971	3 248	8 612	12 239	14 189	15 662	16 839	17 500	18 094	18 597	19 267	19 832	21 697	22 496
1972	1 822	5 675	7 619	9 029	10 061	10 592	11 114	11 605	12 190	12 655	13 067	14 306	..
1973	1 696	4 840	6 793	8 144	8 819	9 497	10 043	10 674	11 218	11 672	12 058	13 269	..
1974	1 524	6 001	8 626	10 140	11 386	12 419	13 494	14 322	15 047	15 595	16 082	17 548	..
1975	3 351	8 419	11 272	13 330	14 755	16 176	17 362	18 331	19 088	19 668	20 145	21 789	..
1976	1 770	5 611	8 182	10 053	11 903	13 555	14 977	16 038	16 745	17 446	18 131	19 802	..
1977	1 809	5 259	7 752	9 967	11 673	13 144	14 242	15 124	15 816	16 548	17 054
1978	1 290	4 339	6 842	8 645	9 996	11 186	12 034	12 723	13 461	13 914	14 304
1979	1 491	5 245	7 955	9 823	11 203	12 226	13 105	13 912	14 421	14 821	15 149
1980	1 980	6 126	8 830	10 685	11 909	12 928	13 977	14 586	15 089	15 481	15 819
1981	1 405	4 616	6 699	7 954	8 921	9 878	10 447	10 855	11 200	11 506	11 725
1982	1 107	3 496	5 083	6 249	7 245	7 840	8 272	8 570	8 862	9 126
1983	887	3 047	4 621	5 949	6 693	7 272	7 746	8 092	8 357	8 631
1984	947	3 377	5 245	6 334	7 158	7 747	8 234	8 612	8 987	9 398
1985	1 056	3 581	5 247	6 451	7 129	7 738	8 228	8 663	9 112	9 663
1986	1 054	3 581	5 306	6 440	7 291	7 975	8 515	9 086	9 839	10 594
1987	1 089	3 613	5 358	6 580	7 482	8 182	9 094	9 944	10 711	11 330
1988	1 366	4 581	6 825	8 315	9 417	10 566	11 906	12 931	13 723	14 509	15 145	17 495	..
1989	2 308	7 653	10 885	13 166	15 052	16 821	18 348	19 599	20 703	21 652	22 459	25 164	..
1990	2 503	7 032	10 127	12 537	14 536	16 148	17 383	18 527	19 350	20 137	20 717	22 921	..
1991	1 186	3 934	6 202	7 906	9 224	10 249	11 227	12 071	12 747	13 340	13 843
1992	908	3 408	5 278	6 763	7 876	8 879	9 692	10 452	11 024	11 477	11 942
1993	843	3 130	5 097	6 541	7 928	8 959	9 809	10 463	10 958	11 508	12 092
1994	923	3 716	6 081	8 055	9 441	10 542	11 438	12 168	12 799	13 455	14 101
1995	1 072	4 253	6 721	8 296	9 425	10 284	10 971	11 586	12 073	12 608	13 013
1996	1 096	4 116	6 326	7 980	9 096	10 052	10 785	11 416	12 069	12 547
1997	990	3 620	5 752	7 357	8 399	9 236	10 026	10 753	11 352
1998	1 123	3 983	6 395	8 055	9 313	10 340	11 272	11 983
1999	1 132	4 128	6 491	8 210	9 532	10 685	11 652
2000	1 328	4 852	7 756	9 856	11 757	13 078
2001	1 401	5 224	8 345	10 539	12 311
2002	1 446	5 428	8 826	11 344
2003	1 529	5 521	8 809
2004	1 441	5 462
2005	1 643

2.4.11 (forts.)

Invandrings- år	Antal återutvandrare efter vistelsetid i Sverige (utvandringsår – invandringsår)												
	0	1	2	3	4	5	6	7	8	9	10	15	20
Per 1 000 av resp. invandringskohort													
1968	35	118	178	241	303	357	386	405	423	430	438	478	499
1969	33	125	210	288	351	387	408	425	433	440	449	493	515
1970	63	197	281	348	384	410	427	436	446	457	469	512	531
1971	76	201	285	331	365	392	408	422	433	449	462	506	524
1972	61	189	253	300	334	352	369	386	405	420	434	475	..
1973	57	163	229	275	297	320	339	360	378	394	407	447	..
1974	40	159	228	269	302	329	357	379	399	413	426	465	..
1975	75	189	254	300	332	364	391	412	429	443	453	490	..
1976	39	123	179	220	260	296	328	351	366	382	397	433	..
1977	41	119	175	225	264	297	322	342	357	374	385
1978	35	119	188	238	275	308	331	350	370	382	393
1979	40	141	214	264	301	329	352	374	388	399	407
1980	50	155	223	270	301	327	353	369	381	391	400
1981	43	143	207	246	276	305	323	336	346	356	363
1982	36	115	167	205	238	257	272	281	291	300
1983	32	110	168	216	243	264	281	293	303	313
1984	30	107	166	200	227	245	261	273	284	297
1985	32	108	158	194	215	233	248	261	274	291
1986	27	90	134	163	184	202	215	230	249	268
1987	25	84	125	154	175	191	213	232	250	265
1988	27	89	133	162	184	206	232	252	268	282	296	342	..
1989	35	116	165	200	228	255	278	297	314	329	341	382	..
1990	42	117	168	208	242	268	289	307	322	335	345	382	..
1991	24	79	124	159	185	206	225	243	256	268	278
1992	20	75	116	149	173	195	214	230	243	253	263
1993	14	51	82	106	128	145	159	169	177	186	195
1994	11	44	73	96	113	126	137	146	153	161	169
1995	23	93	146	181	205	224	239	252	263	275	284
1996	27	103	159	200	228	252	270	286	303	315
1997	22	81	128	164	187	206	224	240	253
1998	23	81	129	163	189	209	228	243
1999	23	83	130	165	191	214	234
2000	23	83	132	168	200	223
2001	23	86	137	173	203
2002	23	85	138	177
2003	24	87	138
2004	23	88
2005	25

2.4.12 Återinvandring efter utvandringsår i absoluta och relativa tal 1968–2005*2.4.12 Re-migration by year of emigration 1968–2005. Absolute and relative distribution*

Utvandrings- år	Antal återinvandrare efter vistelsetid utomlands (invandringsår – utvandringsår)												
	0	1	2	3	4	5	6	7	8	9	10	15	20
Absoluta tal													
1968	1 324	3 873	5 478	6 299	6 788	7 093	7 380	7 643	7 871	8 019	8 143	8 516	8 764
1969	1 153	3 360	4 405	5 118	5 532	5 924	6 345	6 654	6 861	7 009	7 129	7 465	7 657
1970	1 431	4 184	5 566	6 426	7 084	7 686	8 161	8 498	8 700	8 885	9 034	9 453	9 819
1971	1 857	5 021	6 822	8 054	9 160	10 005	10 567	10 959	11 216	11 469	11 640	12 175	12 632
1972	1 915	5 110	7 134	8 817	10 046	10 890	11 320	11 716	12 033	12 240	12 380	13 011	..
1973	1 966	5 801	8 308	10 141	11 216	11 896	12 384	12 752	13 035	13 224	13 400	14 076	..
1974	2 020	5 149	7 219	8 420	9 048	9 543	9 996	10 220	10 382	10 544	10 681	11 280	..
1975	1 549	4 256	5 813	6 656	7 398	7 901	8 192	8 358	8 523	8 668	8 813	9 384	..
1976	1 562	3 972	5 230	6 137	6 719	7 109	7 350	7 486	7 675	7 814	7 944	8 517	..
1977	1 243	3 179	4 456	5 388	5 847	6 178	6 435	6 644	6 857	7 014	7 129
1978	1 281	3 447	4 909	5 624	6 095	6 444	6 727	6 946	7 152	7 329	7 538
1979	1 222	3 575	4 794	5 561	6 114	6 564	6 944	7 167	7 411	7 624	7 798
1980	1 419	3 915	5 459	6 532	7 342	7 867	8 271	8 655	8 959	9 285	9 504
1981	1 409	3 796	5 272	6 322	7 032	7 586	8 020	8 380	8 687	8 948	9 125
1982	1 263	3 499	5 054	6 042	6 858	7 340	7 827	8 196	8 480	8 644
1983	1 123	3 296	4 657	5 550	6 189	6 689	7 141	7 440	7 652	7 846
1984	1 074	3 003	4 217	5 087	5 750	6 197	6 575	6 865	7 067	7 251
1985	951	2 923	4 155	5 081	5 768	6 189	6 503	6 747	6 970	7 160
1986	1 265	3 437	4 863	5 874	6 574	6 968	7 328	7 568	7 822	8 003
1987	1 124	3 628	5 145	6 157	6 737	7 167	7 457	7 723	7 925	8 107
1988	1 244	3 685	5 027	5 829	6 369	6 768	7 134	7 435	7 675	7 840	7 984	8 644	..
1989	981	2 917	3 913	4 654	5 152	5 621	5 955	6 203	6 424	6 598	6 745	7 443	..
1990	1 125	2 995	4 137	4 913	5 531	6 027	6 404	6 658	6 865	7 076	7 291	8 071	..
1991	993	2 977	4 472	5 538	6 203	6 657	7 015	7 265	7 525	7 750	7 979
1992	1 029	3 401	5 357	6 639	7 430	8 018	8 439	8 747	9 108	9 426	9 640
1993	1 228	4 243	6 522	7 969	8 914	9 521	10 039	10 536	10 878	11 235	11 515
1994	1 525	4 876	7 257	8 810	9 866	10 655	11 286	11 808	12 273	12 666	12 959
1995	1 485	4 917	7 551	9 511	10 683	11 604	12 352	12 877	13 362	13 667	13 945
1996	1 674	5 325	8 206	10 178	11 359	12 292	13 085	13 653	14 083	14 436
1997	1 910	6 519	10 081	12 464	14 114	15 261	16 100	16 697	17 125
1998	2 194	7 460	11 220	13 709	15 258	16 337	17 053	17 654
1999	2 098	6 745	10 014	12 087	13 439	14 267	14 900
2000	1 847	6 335	9 674	11 803	13 054	13 844
2001	1 843	5 928	8 717	10 440	11 486
2002	1 842	5 432	7 856	9 360
2003	1 831	5 371	7 730
2004	1 801	5 318
2005	1 852

2.4.12 (forts.)

Utvandrings- år	Antal återinvandrare efter vistelsetid utomlands (invandringsår – utvandringsår)												
	0	1	2	3	4	5	6	7	8	9	10	15	20
Per 1 000 av resp. invandringskohort													
1968	53	155	219	252	271	284	295	306	315	321	326	341	351
1969	55	161	211	245	265	283	303	318	328	335	341	357	366
1970	50	145	193	223	246	267	283	295	302	308	313	328	341
1971	46	126	171	202	229	251	265	274	281	287	291	305	316
1972	45	120	167	207	236	255	266	275	282	287	290	305	..
1973	47	139	200	244	270	286	298	307	313	318	322	338	..
1974	69	175	245	286	307	324	340	347	353	358	363	383	..
1975	55	151	206	236	263	281	291	297	303	308	313	333	..
1976	60	153	202	237	259	274	284	289	296	302	307	329	..
1977	58	147	206	249	271	286	298	307	317	325	330
1978	56	152	216	247	268	284	296	306	315	322	332
1979	52	151	202	234	258	277	293	302	312	321	329
1980	47	130	182	217	244	262	275	288	298	309	316
1981	48	128	178	214	238	257	271	284	294	303	309
1982	44	122	177	211	240	256	273	286	296	302
1983	44	128	181	216	241	261	278	290	298	306
1984	47	130	183	221	250	269	286	298	307	315
1985	43	132	187	229	260	279	293	304	314	323
1986	51	137	195	235	263	279	293	303	313	320
1987	51	166	235	282	308	328	341	353	363	371
1988	57	169	231	267	292	310	327	341	352	360	372	403	..
1989	45	134	180	214	236	258	273	285	295	307	314	346	..
1990	44	118	163	194	218	238	252	262	272	281	289	320	..
1991	40	120	180	223	250	268	282	294	304	313	322
1992	40	131	207	257	287	310	328	340	354	366	375
1993	41	141	217	265	296	319	336	353	364	376	385
1994	46	148	220	267	302	326	346	362	376	388	397
1995	43	143	219	280	314	341	363	379	393	402	410
1996	49	155	242	300	335	363	386	403	416	426
1997	49	169	262	323	366	396	418	433	444
1998	57	194	291	356	396	424	443	458
1999	59	189	280	339	376	400	417
2000	54	186	284	346	383	406
2001	57	184	271	325	357
2002	56	165	238	284
2003	52	153	221
2004	49	145
2005	49

Inrikes flyttningar

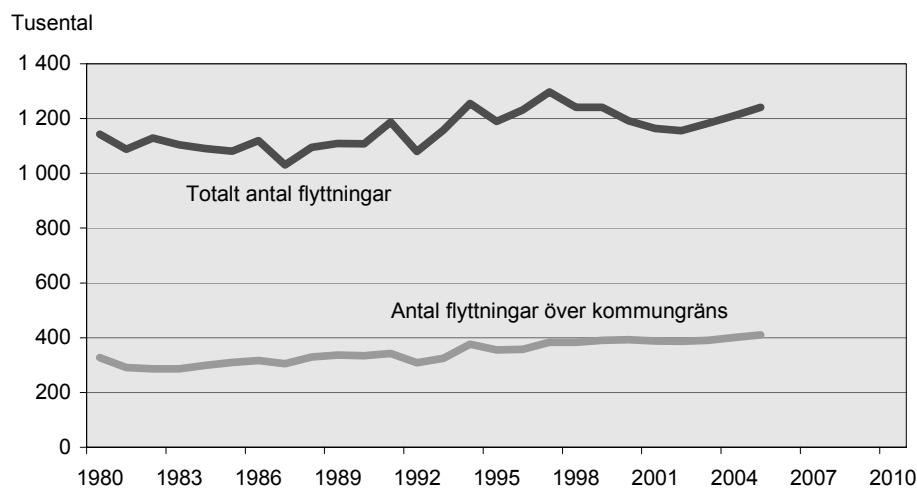
Flyttströmmarna förändras långsamt. Om dagens flyttmönster består betyder det att en kvinna flyttar tolv och en man drygt elva gånger i sitt liv. Under 2005 genomfördes 1 295 465 flyttningar i Sverige, varav 409 868 flyttningar var till annan kommun. Den storleken på flyttströmmarna har vi haft under de senaste tio åren.

Den första flytten sker oftast när barnet är litet och är många gånger en kortväga flyttning. Mellan 19 och 30 års ålder görs i snitt fem flyttningar och de flesta flyttningarna brukar vara kopplade till studier och byte av arbete.

Det är i åldrarna 20 till 28 år som vi flyttar över kommungräns som mest intensivt. Det är även i dessa åldrar som de mer långväga flyttningarna sker. Det innebär att där man bor vid 30 års ålder, eller i närheten därav, kommer man med stor sannolikhet att bo kvar.

7. Totala antalet flyttningar resp. antal flyttningar över kommungräns 1970–2005

7. Total migration and migration over municipalities 1970–2005



2.5.1 Inrikes flyttningar³ 1961–2005**2.5.1 Internal migration 1961-2005**

År	Samtliga flyttningar	Inom församlingen		Över församlingsgräns men ej kommungräns	Över kommungräns men ej länsgräns	Över länsgräns
		Inom fastighet	Över fastighet			
1961	192 373
1962	191 880
1963	188 699
1964	201 690
1965	206 119
1966	200 041
1967 ¹	175 177
1968	291 327	162 236	195 294
1969	307 306	169 478	217 594
1970	307 486	176 214	220 958
1971	301 370	171 261	190 018
1972	314 740	179 408	185 876
1973	333 152	196 969	192 660
1974	.	..	605 000 ²	327 955	195 217	199 066
1975	.	..	578 000 ²	311 440	185 412	196 185
1976	.	..	592 000 ²	294 387	171 649	183 419
1977	.	..	498 000 ²	276 258	159 362	164 335
1978	.	..	480 032	276 196	153 268	153 541
1979	.	..	489 876	284 040	154 733	161 781
1980	.	..	518 811	297 260	160 050	166 761
1981	.	..	506 439	290 037	146 341	145 073
1982	.	..	537 791	304 146	147 609	139 179
1983	.	..	519 852	298 923	147 051	138 537
1984	.	..	498 069	292 202	148 838	150 572
1985	.	..	481 324	289 232	149 793	160 471
1986	.	..	506 110	295 985	151 599	165 226
1987	.	..	445 479	280 118	143 853	160 740
1988	.	..	465 567	299 374	156 943	173 022
1989	.	..	465 172	306 556	159 113	178 141
1990	.	..	466 698	306 304	158 963	176 135
1991	.	..	499 185	344 726	172 243	170 741
1992	.	..	453 137	317 953	154 697	154 180
1993	.	..	492 188	340 834	163 068	162 051
1994	.	..	523 790	353 915	176 131	201 054
1995	.	..	496 374	336 809	166 685	189 043
1996	.	..	519 609	354 106	171 405	186 147
1997	.	..	541 059	371 473	190 232	194 076
1998	1 301 508	60 102	504 603	353 006	197 901	185 896
1999	1 299 037	58 127	495 628	354 595	203 826	186 861
2000	1 247 383	55 301	462 461	336 780	200 330	192 511
2001	1 217 319	53 301	446 840	329 186	200 051	187 941
2002	1 206 198	51 080	441 968	326 557	202 777	183 816
2003	1 233 603	51 799	450 911	340 319	207 117	183 457
2004	1 264 216	53 733	457 625	351 580	215 947	185 331
2005	1 295 465	54 315	468 445	362 837	220 238	189 630

1) Före folkbokföringsreformen 1967 räknas dagen för ändrad kyrkobokföringsort som flyttningstidpunkt. För tiden efter reformen räknas veckan för registrering vid länsstyrelsens data-central. Härigenom har tidpunkten förskjutits några veckor, vilket medför att antalet redovisade inrikes flyttningar 1967 blir något lägre än det verkliga.

2) Siffrorna för 1974–1977 bygger på driftsstatistik från RTB-systemet.

3) Statistiken avser antalet flyttar och ej antalet personer.

2.5.2 Antalet inrikes flyttningar¹ över församlingsgräns åren 1900–2005

2.5.2 Number of internal migration between parishes 1900–2005

År	Antal	År	Antal	År	Antal
1900	378 803	1940	538 884	1980	624 071
1901	371 821	1941	518 584	1981	581 451
1902	364 020	1942	502 732	1982	590 934
1903	378 839	1943	522 184	1983	584 511
1904	383 600	1944	537 184	1984	591 612
1905	386 052	1945	584 884	1985	599 496
1906	407 289	1946	656 513	1986	612 810
1907	408 850	1947	637 054	1987	584 711
1908	417 204	1948	576 252	1988	629 339
1909	411 185	1949	550 057	1989	643 810
1910	459 462	1950	549 783	1990	641 402
1911	425 156	1951	553 644	1991	687 710
1912	431 725	1952	525 182	1992	626 830
1913	451 859	1953	511 737	1993	665 953
1914	441 926	1954	530 918	1994	731 100
1915	435 386	1955	536 165	1995	692 537
1916	489 089	1956	517 918	1996	711 658
1917	491 481	1957	527 024	1997	755 781
1918	485 427	1958	513 693	1998	736 803
1919	466 245	1959	532 748	1999	745 282
1920	486 660	1960	558 165	2000	729 621
1921	423 535	1961	559 230	2001	717 178
1922	403 130	1962	560 355	2002	713 150
1923	467 709	1963	552 188	2003	730 893
1924	479 584	1964	578 436	2004	752 858
1925	469 327	1965	..	2005	772 705
1926	458 797	1966	..		
1927	477 821	1967	..		
1928	470 647	1968	648 857		
1929	482 705	1969	694 378		
1930	526 166	1970	704 658		
1931	477 388	1971	662 649		
1932	481 479	1972	680 024		
1933	463 270	1973	722 781		
1934	471 704	1974	722 238		
1935	514 471	1975	693 037		
1936	540 152	1976	649 455		
1937	559 345	1977	599 955		
1938	567 150	1978	583 005		
1939	581 647	1979	600 554		

1) Antalet flyttar ej personer.

2.5.3 Flyttningar inrikes och utrikes länsvis m.m. efter kön och ålder 2005 enligt indelning den 1 januari 2005

2.5.3 Migration by sex and age by county etc 2005, according to the administrative subdivisions of Jan. 1, 2005

Län Storstadsområde Riksområde	Totalt inflyttade män och kvinnor	Inflyttade									
		Män					Kvinnor				
		Samtliga	0–6	7–17	18–64	65–	Samtliga	0–6	7–17	18–64	65–
Hela riket	65 229	33 443	3 471	3 962	25 332	678	31 786	3 624	3 787	23 779	596
Stockholms län	52 105	25 929	1 863	2 038	21 441	587	26 176	1 864	2 004	21 558	750
Uppsala län	13 334	6 454	501	414	5 351	188	6 880	453	442	5 761	224
Södermanlands län	9 370	4 635	410	441	3 532	252	4 735	416	428	3 643	248
Östergötlands län	12 049	6 036	429	400	5 054	153	6 013	389	426	4 980	218
Jönköpings län	9 459	4 657	400	375	3 728	154	4 802	400	372	3 839	191
Kronobergs län	6 319	3 071	249	251	2 462	109	3 248	237	253	2 659	99
Kalmar län	7 131	3 516	259	272	2 813	172	3 615	218	266	2 966	165
Gotlands län	2 053	964	56	43	811	54	1 089	87	66	891	45
Blekinge län	4 866	2 589	212	185	2 104	88	2 277	159	189	1 826	103
Skåne län	30 009	14 842	1 096	1 009	12 286	451	15 167	1 180	1 124	12 389	474
Hallands län	10 069	4 916	514	374	3 783	245	5 153	464	432	4 002	255
Västra Götalands län	34 675	17 166	1 128	1 231	14 367	440	17 509	1 196	1 314	14 498	501
Värmlands län	7 163	3 545	279	342	2 788	136	3 618	265	300	2 909	144
Örebro län	8 099	3 843	348	347	3 021	127	4 256	283	392	3 441	140
Västmanlands län	8 078	4 075	341	360	3 228	146	4 003	283	351	3 205	164
Dalarnas län	7 732	3 753	315	339	2 900	199	3 979	320	371	3 083	205
Gävleborgs län	7 334	3 619	301	342	2 827	149	3 715	304	335	2 911	165
Västernorrlands län	6 614	3 242	248	317	2 567	110	3 372	261	308	2 686	117
Jämtlands län	4 090	1 905	122	137	1 579	67	2 185	151	158	1 810	66
Västerbottens län	8 095	3 977	238	257	3 392	90	4 118	237	224	3 556	101
Norrbottens län	6 215	3 157	245	249	2 574	89	3 058	247	254	2 469	88
Storstadsområden											
Stor-Stockholm	52 105	25 929	1 863	2 038	21 441	587	26 176	1 864	2 004	21 558	750
Stor-Göteborg	27 374	13 614	782	864	11 661	307	13 760	827	975	11 581	377
Stor-Malmö	22 746	11 282	726	658	9 639	259	11 464	783	720	9 659	302
Riksområden											
Stockholm	52 105	25 929	1 863	2 038	21 441	587	26 176	1 864	2 004	21 558	750
Östra Mellansverige	40 715	20 049	1 696	1 605	16 073	675	20 666	1 504	1 659	16 722	781
Småland med öarna	21 487	10 522	848	802	8 449	423	10 965	854	801	8 883	427
Sydsverige	32 093	16 031	1 216	1 119	13 218	478	16 062	1 269	1 211	13 080	502
Västsverige	37 100	18 338	1 331	1 379	15 136	492	18 762	1 347	1 420	15 433	562
Norra Mellansverige	20 416	10 073	828	962	7 844	439	10 343	826	930	8 123	464
Mellersta Norrland	9 840	4 743	346	434	3 807	156	5 097	386	432	4 125	154
Övre Norrland	11 863	5 958	418	441	4 948	151	5 905	423	408	4 923	151

Totalt utflyttade män och kvinnor	Utflyttade										Nettoinflyttade				
	Samtliga	Män					Samtliga	Kvinnor					Totalt nettoinflyttade män och kvinnor	Män	Kvinnor
		0-6	7-17	18-64	65-	0-6		7-17	18-64	65-					
38 118	20 238	2 022	1 932	15 608	676	17 880	1 865	1 866	13 445	704	27 111	13 205	13 906		
45 226	22 583	2 247	1 773	17 519	1 044	22 643	2 075	1 794	17 624	1 150	6 879	3 346	3 533		
12 549	6 104	428	416	5 084	176	6 445	418	393	5 438	196	785	350	435		
8 415	4 191	261	397	3 338	195	4 224	271	375	3 361	217	955	444	511		
11 774	5 980	329	344	5 160	147	5 794	315	330	4 961	188	275	56	219		
8 728	4 226	283	289	3 535	119	4 502	253	306	3 780	163	731	431	300		
6 089	2 991	180	176	2 534	101	3 098	154	190	2 648	106	230	80	150		
6 923	3 374	201	249	2 805	119	3 549	162	245	2 981	161	208	142	66		
2 119	1 036	67	58	881	30	1 083	58	78	921	26	-66	-72	6		
4 398	2 234	134	126	1 890	84	2 164	95	139	1 830	100	468	355	113		
22 632	11 389	789	719	9 479	402	11 243	752	740	9 333	418	7 377	3 453	3 924		
8 370	4 162	255	227	3 546	134	4 208	249	301	3 527	131	1 699	754	945		
29 849	14 602	1 058	923	12 146	475	15 247	1 071	1 027	12 643	506	4 826	2 564	2 262		
6 698	3 313	208	202	2 786	117	3 385	181	234	2 824	146	465	232	233		
7 611	3 641	298	272	2 941	130	3 970	238	275	3 293	164	488	202	286		
7 538	3 706	234	272	3 055	145	3 832	257	319	3 071	185	540	369	171		
7 368	3 696	237	254	3 064	141	3 672	196	264	3 049	163	364	57	307		
7 016	3 495	209	233	2 940	113	3 521	184	237	2 958	142	318	124	194		
6 339	3 111	181	214	2 609	107	3 228	173	237	2 681	137	275	131	144		
4 140	2 065	111	126	1 756	72	2 075	135	141	1 730	69	-50	-160	110		
7 404	3 485	201	213	3 002	69	3 919	219	219	3 393	88	691	492	199		
6 562	3 302	194	210	2 814	84	3 260	199	244	2 702	115	-347	-145	-202		
45 226	22 583	2 247	1 773	17 519	1 044	22 643	2 075	1 794	17 624	1 150	6 879	3 346	3 533		
23 254	11 481	906	809	9 375	391	11 773	857	822	9 701	393	4 120	2 133	1 987		
19 001	9 561	728	623	7 894	316	9 440	677	662	7 768	333	3 745	1 721	2 024		
45 226	22 583	2 247	1 773	17 519	1 044	22 643	2 075	1 794	17 624	1 150	6 879	3 346	3 533		
37 672	18 628	1 217	1 344	15 465	602	19 044	1 179	1 312	15 816	737	3 043	1 421	1 622		
20 384	9 941	615	633	8 390	303	10 443	539	663	8 858	383	1 103	581	522		
24 248	12 223	831	770	10 197	425	12 025	777	777	10 028	443	7 845	3 808	4 037		
30 575	15 020	1 002	924	12 678	416	15 555	1 007	1 002	13 103	443	6 525	3 318	3 207		
19 269	9 660	587	628	8 119	326	9 609	498	659	8 051	401	1 147	413	734		
9 615	4 772	268	320	4 026	158	4 843	282	344	4 040	177	225	-29	254		
11 519	5 611	330	358	4 798	125	5 908	357	393	4 993	165	344	347	-3		

2.5.4 Inrikes omflyttning mellan länen samt immigranter och emigranter länsvis 2005*2.5.4 Internal migration between counties and immigrants and emigrants by county 2005*

Inflyttad till Län	Utflyttad från									
	Samtliga	Stockholms län	Uppsala län	Södermanlands län	Östergötlands län	Jönköpings län	Kronobergs län	Kalmar län	Gotlands län	Blekinge län
Samtliga	292 977	45 226	12 549	8 415	11 774	8 728	6 089	6 923	2 119	4 398
Stockholms län	52 105	-	4 163	2 930	2 417	1 126	565	1 115	749	493
Uppsala län	13 334	4 080	-	440	462	181	92	196	105	76
Södermanlands län	9 370	3 527	367	-	683	138	99	150	66	54
Östergötlands län	12 049	1 999	385	832	-	810	252	682	116	133
Jönköpings län	9 459	1 014	233	138	1 009	-	502	519	37	158
Kronobergs län	6 319	484	86	79	233	564	-	565	47	371
Kalmar län	7 131	1 102	174	159	720	492	504	-	104	344
Gotlands län	2 053	775	87	56	107	28	28	85	-	19
Blekinge län	4 866	469	67	60	175	163	353	396	35	-
Skåne län	30 009	3 708	576	377	974	982	1 557	1 006	169	1 454
Hallands län	10 069	665	103	86	219	506	351	160	33	129
Västra Götalands län	34 675	3 589	914	598	1 536	2 083	780	801	252	464
Värmlands län	7 163	859	182	119	195	103	47	85	26	32
Örebro län	8 099	1 226	298	403	543	221	92	126	28	63
Västmanlands län	8 078	1 587	752	623	298	99	44	128	51	49
Dalarnas län	7 732	1 755	491	195	217	110	65	94	30	66
Gävleborgs län	7 334	1 607	968	163	211	68	41	68	33	26
Västernorrlands län	6 614	1 090	290	134	183	67	41	56	38	34
Jämtlands län	4 090	750	199	74	113	78	24	62	27	19
Västerbottens län	8 095	1 175	289	150	191	64	82	119	50	42
Norrbottnens län	6 215	951	239	119	211	94	47	70	20	43
Utlandet	38 118	12 814	1 686	680	1 077	751	523	440	103	329

Skåne län	Hallands län	Västra Götalands län	Värmlands län	Örebro län	Västmanlands län	Dalarnas län	Gävleborgs län	Väster-norrlands län	Jämtlands län	Väster-bottens län	Norr-bottens län	Utlandet
22 632	8 370	29 849	6 698	7 611	7 538	7 368	7 016	6 339	4 140	7 404	6 562	65 229
3 474	645	3 960	947	1 426	1 724	1 729	1 778	1 276	705	1 351	1 062	18 470
513	140	774	269	368	894	541	1 019	346	272	341	322	1 903
357	65	479	151	344	577	227	149	147	95	161	131	1 403
758	165	1 227	317	621	307	276	237	218	149	234	223	2 108
879	454	1 849	154	256	103	126	82	100	76	109	102	1 559
1 173	305	584	57	84	67	74	43	46	48	90	66	1 253
799	119	700	73	124	86	98	98	68	60	126	87	1 094
148	45	180	15	47	34	58	42	35	34	46	21	163
1 328	110	396	29	66	47	45	31	23	53	53	54	913
-	1 405	3 061	325	420	333	311	279	262	190	382	320	11 918
1 241	-	4 294	161	110	96	97	49	72	79	98	74	1 446
2 910	3 350	-	1 783	1 036	586	758	483	541	450	699	653	10 409
295	106	1 538	-	657	160	260	145	106	78	103	70	1 997
354	80	934	641	-	471	356	151	131	64	134	120	1 663
246	69	516	161	547	-	588	222	158	80	168	164	1 528
319	81	592	265	337	594	-	497	181	167	173	142	1 361
211	47	411	94	140	232	552	-	475	250	223	208	1 306
237	58	452	87	112	128	187	422	-	468	873	371	1 286
177	57	362	66	68	93	141	241	396	-	345	148	650
353	81	616	107	117	134	183	255	1 001	366	-	1 411	1 309
283	61	480	101	116	96	138	164	311	145	1 036	-	1 490
6 577	927	6 444	895	615	776	623	629	446	311	659	813	-

2.5.5 Inrikes flyttningar inom och mellan församlingar, kommuner och län, samt utrikes flyttningar efter kön och ålder 2005

2.5.5 Migration within parishes, within municipalities, between municipalities in the same county, between counties and immigrants and emigrants by sex and age 2005

Ålder	Inrikes flyttningar											
	Inom församlingar			Över församlingsgräns men ej kommungräns			Över kommungräns men ej länsgräns			Över länsgräns		
	Samtliga	Män	Kvinnor	Samtliga	Män	Kvinnor	Samtliga	Män	Kvinnor	Samtliga	Män	Kvinnor
Samtliga	468 445	230 519	237 926	362 837	180 661	182 176	220 238	110 531	109 707	189 630	92 448	97 182
– 4	33 809	17 283	16 526	22 821	11 731	11 090	14 928	7 598	7 330	8 897	4 588	4 309
5 – 9	28 108	14 297	13 811	13 571	6 935	6 636	7 562	3 835	3 727	5 334	2 680	2 654
10 – 14	30 983	15 761	15 222	15 603	7 600	8 003	7 738	3 766	3 972	5 357	2 645	2 712
15 – 19	32 890	15 335	17 555	23 869	10 538	13 331	14 879	6 356	8 523	11 751	4 946	6 805
20 – 24	68 228	32 001	36 227	65 322	29 949	35 373	41 088	18 114	22 974	55 343	24 002	31 341
25 – 29	57 208	29 502	27 706	58 929	29 885	29 044	35 707	17 995	17 712	39 211	19 755	19 456
30 – 34	45 469	23 894	21 575	42 887	23 146	19 741	26 958	14 574	12 384	18 993	10 421	8 572
35 – 39	37 022	18 898	18 124	26 644	15 016	11 628	17 057	9 691	7 366	10 553	5 867	4 686
40 – 44	30 598	15 610	14 988	21 048	11 419	9 629	12 498	7 159	5 339	7 262	4 035	3 227
45 – 49	22 716	11 599	11 117	16 576	8 619	7 957	9 843	5 415	4 428	5 548	2 939	2 609
50 – 54	17 505	8 959	8 546	13 558	6 860	6 698	8 555	4 364	4 191	4 905	2 489	2 416
55 – 59	14 143	7 176	6 967	11 099	5 742	5 357	7 795	3 973	3 822	4 729	2 393	2 336
60 – 64	10 021	5 023	4 998	7 630	3 910	3 720	5 898	3 049	2 849	4 151	2 174	1 977
65 – 69	7 647	3 483	4 164	5 308	2 609	2 699	3 851	1 974	1 877	3 210	1 612	1 598
70 – 74	7 003	2 966	4 037	4 203	1 893	2 310	2 335	1 168	1 167	1 669	819	850
75 – 79	7 299	2 961	4 338	3 999	1 740	2 259	1 615	728	887	1 213	538	675
80 – 84	7 784	2 818	4 966	3 959	1 469	2 490	1 141	492	649	810	321	489
85 – 89	6 026	1 957	4 069	3 406	1 044	2 362	558	229	329	477	179	298
90 – 94	3 101	815	2 286	1 854	450	1 404	200	45	155	177	43	134
95 –	885	181	704	551	106	445	32	6	26	40	2	38
Samtliga	468 445	230 519	237 926	362 837	180 661	182 176	220 238	110 531	109 707	189 630	92 448	97 182
– 6	45 400	23 117	22 283	29 040	14 895	14 145	18 574	9 496	9 078	11 386	5 831	5 555
7 – 17	65 560	33 186	32 374	34 887	16 968	17 919	18 519	8 926	9 593	11 912	5 779	6 133
18 – 24	83 058	38 374	44 684	77 259	34 890	42 369	49 102	21 247	27 855	63 384	27 251	36 133
25 – 44	170 297	87 904	82 393	149 508	79 466	70 042	92 220	49 419	42 801	76 019	40 078	35 941
45 – 64	64 385	32 757	31 628	48 863	25 131	23 732	32 091	16 801	15 290	19 333	9 995	9 338
65 –	39 745	15 181	24 564	23 280	9 311	13 969	9 732	4 642	5 090	7 596	3 514	4 082
I promille												
Samtliga	1 000	1 000	1 000	1 000	1 000	1 000	1 000	1 000	1 000	1 000	1 000	1 000
– 4	72,2	75,0	69,5	62,9	64,9	60,9	67,8	68,7	66,8	46,9	49,6	44,3
5 – 9	60,0	62,0	58,0	37,4	38,4	36,4	34,3	34,7	34,0	28,1	29,0	27,3
10 – 14	66,1	68,4	64,0	43,0	42,1	43,9	35,1	34,1	36,2	28,2	28,6	27,9
15 – 19	70,2	66,5	73,8	65,8	58,3	73,2	67,6	57,5	77,7	62,0	53,5	70,0
20 – 24	145,6	138,8	152,3	180,0	165,8	194,2	186,6	163,9	209,4	291,8	259,6	322,5
25 – 29	122,1	128,0	116,4	162,4	165,4	159,4	162,1	162,8	161,4	206,8	213,7	200,2
30 – 34	97,1	103,7	90,7	118,2	128,1	108,4	122,4	131,9	112,9	100,2	112,7	88,2
35 – 39	79,0	82,0	76,2	73,4	83,1	63,8	77,4	87,7	67,1	55,7	63,5	48,2
40 – 44	65,3	67,7	63,0	58,0	63,2	52,9	56,7	64,8	48,7	38,3	43,6	33,2
45 – 49	48,5	50,3	46,7	45,7	47,7	43,7	44,7	49,0	40,4	29,3	31,8	26,8
50 – 54	37,4	38,9	35,9	37,4	38,0	36,8	38,8	39,5	38,2	25,9	26,9	24,9
55 – 59	30,2	31,1	29,3	30,6	31,8	29,4	35,4	35,9	34,8	24,9	25,9	24,0
60 – 64	21,4	21,8	21,0	21,0	21,6	20,4	26,8	27,6	26,0	21,9	23,5	20,3
65 – 69	16,3	15,1	17,5	14,6	14,4	14,8	17,5	17,9	17,1	16,9	17,4	16,4
70 – 74	14,9	12,9	17,0	11,6	10,5	12,7	10,6	10,6	10,6	8,8	8,9	8,7
75 – 79	15,6	12,8	18,2	11,0	9,6	12,4	7,3	6,6	8,1	6,4	5,8	6,9
80 – 84	16,6	12,2	20,9	10,9	8,1	13,7	5,2	4,5	5,9	4,3	3,5	5,0
85 – 89	12,9	8,5	17,1	9,4	5,8	13,0	2,5	2,1	3,0	2,5	1,9	3,1
90 – 94	6,6	3,5	9,6	5,1	2,5	7,7	0,9	0,4	1,4	0,9	0,5	1,4
95 –	1,9	0,8	3,0	1,5	0,6	2,4	0,1	0,1	0,2	0,2	0,0	0,4

Alder	Utrikes flyttningar								
	Samtliga			Immigranter			Emigranter		
	Samtliga	Män	Kvinnor	Samtliga	Män	Kvinnor	Samtliga	Män	Kvinnor
Samtliga	1 241 150	614 159	626 991	65 229	33 443	31 786	38 118	20 238	17 880
– 4	80 455	41 200	39 255	5 145	2 469	2 676	2 608	1 390	1 218
5 – 9	54 575	27 747	26 828	3 881	1 986	1 895	2 364	1 205	1 159
10 – 14	59 681	29 772	29 909	3 572	1 840	1 732	1 850	920	930
15 – 19	83 389	37 175	46 214	3 658	1 685	1 973	1 448	679	769
20 – 24	229 981	104 066	125 915	9 449	4 328	5 121	3 932	1 616	2 316
25 – 29	191 055	97 137	93 918	12 139	6 370	5 769	6 005	3 022	2 983
30 – 34	134 307	72 035	62 272	9 007	4 748	4 259	5 587	2 952	2 635
35 – 39	91 276	49 472	41 804	5 895	3 049	2 846	4 057	2 266	1 791
40 – 44	71 406	38 223	33 183	4 170	2 285	1 885	3 116	1 857	1 259
45 – 49	54 683	28 572	26 111	2 646	1 480	1 166	2 007	1 294	713
50 – 54	44 523	22 672	21 851	1 719	976	743	1 400	868	532
55 – 59	37 766	19 284	18 482	1 426	826	600	1 271	788	483
60 – 64	27 700	14 156	13 544	1 154	674	480	1 014	650	364
65 – 69	20 016	9 678	10 338	652	374	278	655	383	272
70 – 74	15 210	6 846	8 364	303	169	134	341	170	171
75 – 79	14 126	5 967	8 159	198	95	103	211	94	117
80 – 84	13 694	5 100	8 594	116	49	67	140	44	96
85 – 89	10 467	3 409	7 058	71	31	40	69	24	45
90 – 94	5 332	1 353	3 979	23	8	15	27	8	19
95 –	1 508	295	1 213	5	1	4	16	8	8
Samtliga	1 241 150	614 159	626 991	65 229	33 443	31 786	38 118	20 238	17 880
– 6	104 400	53 339	51 061	6 749	3 294	3 455	3 633	1 882	1 751
7 – 17	130 878	64 859	66 019	7 825	4 011	3 814	3 938	2 024	1 914
18 – 24	272 803	121 762	151 041	11 131	5 003	6 128	4 631	1 904	2 727
25 – 44	488 044	256 867	231 177	31 211	16 452	14 759	18 765	10 097	8 668
45 – 64	164 672	84 684	79 988	6 945	3 956	2 989	5 692	3 600	2 092
65 –	80 353	32 648	47 705	1 368	727	641	1 459	731	728
I promille									
Samtliga	1 000	1 000	1 000	1 000	1 000	1 000	1 000	1 000	1 000
– 4	64,8	67,1	62,6	78,9	73,8	84,2	68,4	68,7	68,1
5 – 9	44,0	45,2	42,8	59,5	59,4	59,6	62,0	59,5	64,8
10 – 14	48,1	48,5	47,7	54,8	55,0	54,5	48,5	45,5	52,0
15 – 19	67,2	60,5	73,7	56,1	50,4	62,1	38,0	33,6	43,0
20 – 24	185,3	169,4	200,8	144,9	129,4	161,1	103,2	79,8	129,5
25 – 29	153,9	158,2	149,8	186,1	190,5	181,5	157,5	149,3	166,8
30 – 34	108,2	117,3	99,3	138,1	142,0	134,0	146,6	145,9	147,4
35 – 39	73,5	80,6	66,7	90,4	91,2	89,5	106,4	112,0	100,2
40 – 44	57,5	62,2	52,9	63,9	68,3	59,3	81,7	91,8	70,4
45 – 49	44,1	46,5	41,6	40,6	44,3	36,7	52,7	63,9	39,9
50 – 54	35,9	36,9	34,9	26,4	29,2	23,4	36,7	42,9	29,8
55 – 59	30,4	31,4	29,5	21,9	24,7	18,9	33,3	38,9	27,0
60 – 64	22,3	23,0	21,6	17,7	20,2	15,1	26,6	32,1	20,4
65 – 69	16,1	15,8	16,5	10,0	11,2	8,7	17,2	18,9	15,2
70 – 74	12,3	11,1	13,3	4,6	5,1	4,2	8,9	8,4	9,6
75 – 79	11,4	9,7	13,0	3,0	2,8	3,2	5,5	4,6	6,5
80 – 84	11,0	8,3	13,7	1,8	1,5	2,1	3,7	2,2	5,4
85 – 89	8,4	5,6	11,3	1,1	0,9	1,3	1,8	1,2	2,5
90 – 94	4,3	2,2	6,3	0,4	0,2	0,5	0,7	0,4	1,1
95 –	1,2	0,5	1,9	0,1	0,0	0,1	0,4	0,4	0,4

Gifta

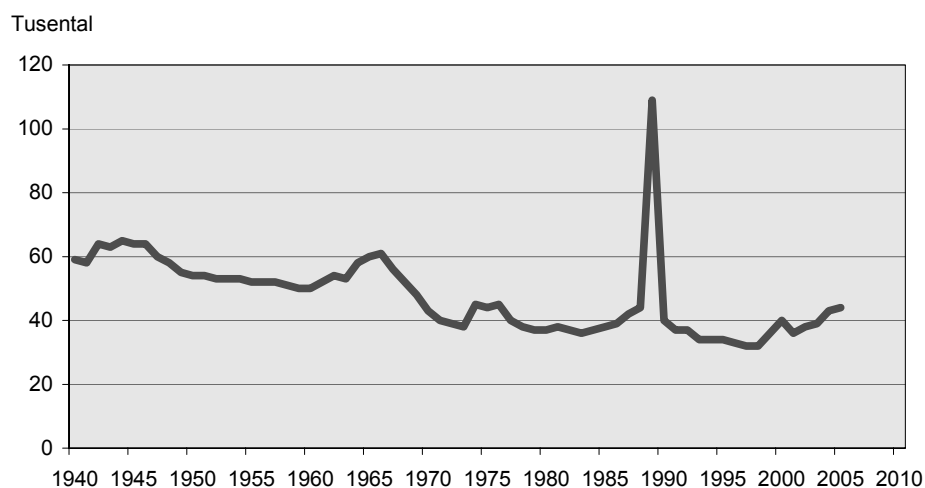
Under 2005 gifte sig hela 44 381 par. Det är en ökning med tre procent jämfört med året innan. Inte sedan 1989 har så många par gift sig på ett år och då berodde det på ändrade änkepensionsregler som ledde till att rekordmånga 108 919 par gifte sig.

Medelåldern för personer som gifte sig för första gången fortsatte att öka. Under 2005 var kvinnorna i genomsnitt 32,0 år och männen 34,7 när de gifte sig, en ökning med 0,3 år för båda könen sedan året innan.

De flesta giftermål äger rum under vår- och sommarmånaderna. Under 2005 var augusti den månad som blev den vanligaste vigselmånaden.

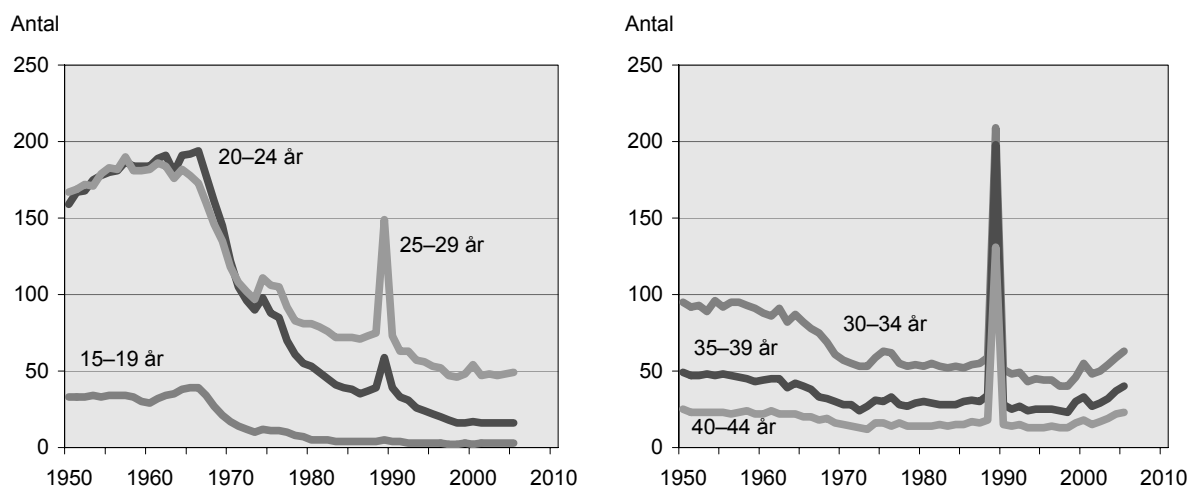
8. Antal giftermål 1940–2005

8. Number of marriages 1940–2005



9. Nyblivna gifta kvinnor i första giftermålet efter ålder på 1 000 ogifta 1950–2005

9. Age-specific first marriage rates for women 1950–2005



2.6.1 Nyblivna gifta efter kön, ålder och tidigare civilstånd 2005*2.6.1 Newly married by sex, age and previous marital status 2005*

Ålder	Män efter tidigare civilstånd				Kvinnor efter tidigare civilstånd			
	Samtliga	Ogift	Änkling	Frånskild	Samtliga	Ogift	Änkling	Frånskild
Samtliga	44 651	34 494	524	9 633	44 381	34 279	345	9 757
15	-	-	-	-	-	-	-	-
16	-	-	-	-	1	1	-	-
17	1	1	-	-	15	15	-	-
18	45	45	-	-	339	339	-	-
19	86	85	-	1	384	377	1	6
20	168	167	-	1	509	497	-	12
21	225	221	-	4	651	633	1	17
22	320	315	2	3	702	674	2	26
23	470	461	-	9	906	864	-	42
24	612	599	-	13	1 139	1 086	1	52
25	907	886	1	20	1 551	1 479	4	68
26	1 146	1 118	1	27	1 852	1 777	1	74
27	1 498	1 462	1	35	2 160	2 071	3	86
28	1 831	1 788	1	42	2 299	2 212	2	85
29	2 339	2 273	2	64	2 735	2 597	2	136
30	2 555	2 464	-	91	2 870	2 698	4	168
31	2 476	2 368	-	108	2 452	2 239	2	211
32	2 389	2 254	2	133	2 326	2 092	7	227
33	2 238	2 097	3	138	2 039	1 776	4	259
34	2 203	2 018	1	184	1 807	1 538	8	261
35	1 859	1 671	1	187	1 637	1 315	5	317
36	1 698	1 490	3	205	1 403	1 077	-	326
37	1 617	1 356	3	258	1 327	1 005	8	314
38	1 521	1 238	4	279	1 229	866	11	352
39	1 528	1 203	6	319	1 270	856	10	404
40	1 484	1 147	3	334	1 207	816	5	386
41	1 132	803	3	326	835	468	10	357
42	1 027	677	4	346	741	373	16	352
43	890	554	3	333	648	329	6	313
44	783	462	2	319	605	275	8	322
45	708	398	5	305	601	265	8	328
46	692	369	11	312	564	226	3	335
47	604	308	4	292	496	184	4	308
48	569	276	5	288	459	160	11	288
49	674	285	11	378	510	189	7	314
50	614	267	6	341	495	159	6	330
51	485	193	12	280	363	120	7	236
52	497	177	14	306	366	109	6	251
53	419	145	16	258	311	68	5	238
54	421	131	16	274	300	63	7	230
55	398	101	12	285	321	74	6	241
56	448	113	19	316	270	59	9	202
57	403	82	18	303	229	51	6	172
58	355	81	9	265	236	44	6	186
59	437	86	35	316	230	42	11	177
60	333	70	23	240	174	29	4	141
61	270	41	30	199	129	14	5	110
62	216	30	18	168	127	21	5	101
63	171	22	15	134	91	8	7	76
64	148	17	17	114	73	6	3	64
65	93	11	13	69	70	5	13	52
66	97	10	15	72	58	11	12	35
67	91	12	20	59	47	7	11	29
68	64	8	16	40	30	2	5	23
69	67	9	12	46	47	3	5	39
70	54	4	15	35	23	1	6	16
71	33	6	10	17	22	1	7	14
72	39	2	15	22	15	3	5	7
73	28	2	8	18	10	1	1	8
74	28	-	5	23	11	-	8	3

2.6.1 (forts.)

Ålder	Män efter tidigare civilstånd				Kvinnor efter tidigare civilstånd			
	Samtliga	Ogift	Änkling	Frånskild	Samtliga	Ogift	Änkling	Frånskild
75	23	1	4	18	11	4	2	5
76	23	2	10	11	1	1	-	-
77	17	2	5	10	10	1	4	5
78	12	2	4	6	7	1	2	4
79	12	1	6	5	5	-	2	3
80	9	1	1	7	10	2	3	5
81	8	1	2	5	7	-	5	2
82	7	3	2	2	3	-	2	1
83	9	1	3	5	2	-	-	2
84	5	1	4	-	1	-	-	1
85	6	-	2	4	3	-	2	1
86	5	-	2	3	-	-	-	-
87	4	-	3	1	1	-	1	-
88	2	-	2	-	-	-	-	-
89	-	-	-	-	-	-	-	-
90	1	-	-	1	1	-	-	1
91	3	-	3	-	-	-	-	-
92	1	-	-	1	-	-	-	-
93	-	-	-	-	1	-	1	-
94	-	-	-	-	-	-	-	-
95	-	-	-	-	-	-	-	-
96	-	-	-	-	1	-	1	-
15-19	132	131	-	1	739	732	1	6
20-24	1 795	1 763	2	30	3 907	3 754	4	149
25-29	7 721	7 527	6	188	10 597	10 136	12	449
30-34	11 861	11 201	6	654	11 494	10 343	25	1 126
35-39	8 223	6 958	17	1 248	6 866	5 119	34	1 713
40-44	5 316	3 643	15	1 658	4 036	2 261	45	1 730
45-49	3 247	1 636	36	1 575	2 630	1 024	33	1 573
50-54	2 436	913	64	1 459	1 835	519	31	1 285
55-59	2 041	463	93	1 485	1 286	270	38	978
60-64	1 138	180	103	855	594	78	24	492
65-69	412	50	76	286	252	28	46	178
70-74	182	14	53	115	81	6	27	48
75-79	87	8	29	50	34	7	10	17
80-84	38	7	12	19	23	2	10	11
85-	22	-	12	10	7	-	5	2

2.6.2 Nyblivna gifta efter kön och födelse-land 2005

2.6.2 Newly married by sex and country of birth 2005

Mannens födelse- land	Kvinnan folkbokförd i Sverige, efter födelse-land											
	Samtliga kvinnor folkbok- förda i Sverige	Sverige	Norden utom Sverige	därav				EU25 utom Norden	därav			Europa utom EU25 och Norden
				Dan- mark	Fin- land ¹	Island	Norge		Polen	Stor- britan- nien och Nord- irland	Tysk- land	
Samtliga	44 381	36 415	1 347	241	860	19	227	1 075	394	92	148	1 532
Mannen folkbokförd i Sverige												
Samtliga	40 814	34 982	1 228	199	797	17	215	931	329	87	135	936
Sverige¹	36 120	32 653	871	130	564	9	168	606	193	76	83	357
Norden utom Sverige	1 053	687	270	59	173	4	34	30	11	3	3	11
Danmark	257	160	66	56	4	1	5	13	4	2	1	4
Finland	574	354	172	2	167	-	3	11	3	-	2	6
Island	21	16	3	-	1	2	-	1	1	-	-	1
Norge	201	157	29	1	1	1	26	5	3	1	-	-
EU25 utom Norden	888	580	32	4	21	2	5	198	97	2	40	26
därav												
Polen	152	59	1	-	1	-	-	85	80	-	2	2
Storbritannien och Nordirland	211	175	6	1	4	-	1	14	7	2	1	3
Tyskland	162	99	8	3	4	-	1	39	4	-	31	6
Europa utom EU25 och Norden	784	223	13	3	10	-	-	23	7	-	1	488
därav												
Bosnien och Hercegovina	257	41	3	-	3	-	-	4	2	-	-	207
Jugoslavien	227	69	6	2	4	-	-	7	-	-	1	137
Turkiet	154	55	1	1	-	-	-	4	2	-	-	73
Afrika	333	140	5	2	3	-	-	10	2	-	-	6
Nordamerika	166	131	3	-	2	-	1	8	2	1	2	8
Sydamerika	277	170	9	1	6	-	2	10	1	1	3	5
därav												
Chile	151	87	5	1	2	-	2	5	1	-	2	2
Asien	1 130	350	23	-	17	1	5	43	15	4	3	34
därav												
Irak	330	48	3	-	1	1	1	12	6	-	-	5
Iran	263	74	6	-	6	-	-	12	5	-	1	10
Libanon	124	47	4	-	3	-	1	3	1	-	-	4
Syrien	74	18	-	-	-	-	-	2	1	-	-	4
Thailand	34	21	-	-	-	-	-	1	-	1	-	2
Oceanien	52	44	2	-	1	1	-	1	-	-	-	-
Sovjetunionen	8	3	-	-	-	-	-	2	1	-	-	1
Okänt	3	1	-	-	-	-	-	-	-	-	-	-
Man ej folkbokförd i Sverige	3 567	1 433	119	42	63	2	12	144	65	5	13	596

1) Exempel: Mannen och kvinnan folkbokförda i Sverige. – Under år 2005 gifte sig 564 män födda i Sverige med en kvinna född i Finland.

därav			Afrika	Nord- ame- rika	Syd- ame- rika	därav		Asien	därav					Ocea- nien	Sovjet- unionen	Okänt
Bosnien och Herce- govina	Jugo- slavien	Turkiet				Chile	Irak		Iran	Liba- non	Syrien	Thai- land				
344	443	220	525	188	486	220	2 737	673	376	189	134	479	22	52	2	
241	185	116	285	165	384	164	1 843	286	249	102	75	460	22	36	2	
36	49	27	100	141	264	98	1 081	26	87	36	18	416	18	28	1	
-	3	-	6	4	9	3	34	1	2	-	1	17	-	1	1	
-	2	-	1	1	-	-	11	-	1	-	-	4	-	-	1	
-	1	-	4	1	6	3	19	1	-	-	-	13	-	1	-	
-	-	-	-	-	-	-	-	-	-	-	-	-	-	-	-	
-	-	-	1	2	3	-	4	-	1	-	1	-	-	-	-	
4	2	4	4	3	10	3	34	2	1	1	3	6	-	1	-	
-	-	-	-	-	2	1	3	-	1	-	1	-	-	-	-	
-	-	-	2	1	1	-	9	-	-	1	-	-	-	-	-	
1	-	3	1	1	-	-	8	-	-	-	1	2	-	-	-	
197	128	71	5	1	3	2	24	4	2	6	9	3	1	3	-	
171	20	1	-	1	-	-	1	-	1	-	-	-	-	-	-	
22	92	1	1	-	2	1	4	2	-	-	-	2	-	1	-	
-	1	68	4	-	1	1	16	1	-	6	8	1	-	-	-	
-	1	-	151	2	4	3	15	3	2	3	-	4	-	-	-	
1	-	1	-	5	7	3	3	-	-	-	-	-	-	1	-	
-	2	1	2	5	69	42	6	-	2	-	-	1	1	-	-	
-	2	-	1	5	44	33	1	-	1	-	-	-	1	-	-	
3	-	12	17	3	16	9	641	247	153	56	44	13	1	2	-	
-	-	2	6	-	3	2	253	219	18	5	7	-	-	-	-	
2	-	3	3	3	9	4	146	10	128	-	-	1	-	-	-	
-	-	2	3	-	-	-	63	8	2	43	9	-	-	-	-	
-	-	4	2	-	-	-	47	8	-	6	28	-	-	1	-	
-	-	-	-	-	-	-	10	-	-	-	-	6	-	-	-	
-	-	-	-	1	1	-	2	-	-	-	-	-	1	-	-	
-	-	-	-	-	-	-	2	2	-	-	-	-	-	-	-	
-	-	-	-	-	1	1	1	1	-	-	-	-	-	-	-	
103	258	104	240	23	102	56	894	387	127	87	59	19	-	16	-	

2.6.3 Nyblivna gifta efter kön och medborgarskap 2005**2.6.3 Newly married by sex and citizenship 2005**

Mannens medborgarskaps- land	Kvinnan folkbokförd i Sverige, efter medborgarskapsland											
	Samtliga kvinnor folkbok- förda i Sverige	Sverige	Norden utom Sverige	därav				EU25 utom Norden	därav			Europa utom EU25 och Norden
				Dan- mark	Fin- land ¹	Island	Norge		Polen	Stor- britan- nien och Nord- irland	Tysk- land	
Samtliga	44 381	40 300	1 068	244	589	15	220	707	190	76	119	597
Mannen folkbokförd i Sverige												
Samtliga	40 814	37 664	912	173	526	13	200	617	154	73	113	415
Sverige¹	38 458	36 028	676	108	397	8	163	473	112	68	75	329
Norden utom Sverige	699	463	202	58	106	3	35	11	2	1	-	4
Danmark	242	156	68	58	6	1	3	6	1	1	-	1
Finland	235	125	98	-	98	-	-	5	1	-	-	3
Island	15	12	2	-	-	2	-	-	-	-	-	-
Norge	207	170	34	-	2	-	32	-	-	-	-	-
EU25 utom Norden	672	527	13	1	9	1	2	105	37	3	34	11
därav												
Polen	59	24	1	-	1	-	-	34	33	-	1	-
Storbritannien och Nordirland	221	207	2	-	1	-	1	8	2	1	1	3
Tyskland	124	82	3	1	2	-	-	34	1	-	28	1
Europa utom EU25 och Norden	218	142	8	4	4	-	-	3	1	-	-	64
därav												
Bosnien och Hercegovina	48	34	1	-	1	-	-	-	-	-	-	13
Ryssland	9	3	-	-	-	-	-	-	-	-	-	6
Serbien och Montenegro	55	31	3	2	1	-	-	-	-	-	-	20
Turkiet	60	37	3	2	1	-	-	1	1	-	-	19
Afrika	150	103	1	1	-	-	-	2	-	-	-	1
därav												
Somalia	23	5	-	-	-	-	-	-	-	-	-	-
Nordamerika	111	103	1	-	1	-	-	5	-	1	1	-
därav												
USA	79	74	-	-	-	-	-	5	-	1	1	-
Sydamerika	78	58	2	-	2	-	-	2	-	-	2	1
Asien	365	194	6	1	5	-	-	15	2	-	1	3
därav												
Irak	169	77	1	1	-	-	-	4	2	-	-	2
Iran	35	17	-	-	-	-	-	3	-	-	-	-
Thailand	7	3	1	-	1	-	-	-	-	-	-	-
Oceanien	35	31	2	-	1	1	-	-	-	-	-	-
Statslös	22	13	1	-	1	-	-	-	-	-	-	2
Okänt	6	2	-	-	-	-	-	1	-	-	-	-
Man ej folkbokförd i Sverige	3 567	2 636	156	71	63	2	20	90	36	3	6	182

1) Exempel: Mannen och kvinnan folkbokförda i Sverige. – Under år 2005 gifte sig 397 män med svenskt medborgarskap med en kvinna med finskt medborgarskap.

därav				Afrika	därav	Nord-	därav	Syd-	Asien	därav			Ocea-	Stats-	Okänt
Bosnien och Hercegovina	Ryss- land	Ser- bien och Monte- negro	Turkiet		Somalia	ame- rika	USA	ame- rika		Irak	Iran	Thai- land	nien	lös	
89	126	126	82	221	70	119	65	164	1 175	345	91	379	16	8	6
55	103	62	49	125	30	112	64	135	810	129	53	370	16	3	5
44	90	43	29	76	10	105	62	118	634	43	29	357	14	2	3
-	2	-	-	2	1	2	1	1	14	3	-	5	-	-	-
-	-	-	-	1	-	-	-	-	10	2	-	2	-	-	-
-	2	-	-	1	1	-	-	-	3	-	-	3	-	-	-
-	-	-	-	-	-	1	1	-	-	-	-	-	-	-	-
-	-	-	-	-	-	1	-	1	1	1	-	-	-	-	-
1	5	1	-	2	-	2	-	2	10	2	1	2	-	-	-
-	-	-	-	-	-	-	-	-	-	-	-	-	-	-	-
-	3	-	-	1	-	-	-	-	-	-	-	-	-	-	-
-	1	-	-	-	-	1	-	-	3	-	-	1	-	-	-
10	4	18	19	-	-	-	-	-	1	-	-	1	-	-	-
9	-	1	-	-	-	-	-	-	-	-	-	-	-	-	-
-	4	-	-	-	-	-	-	-	-	-	-	-	-	-	-
1	-	17	-	-	-	-	-	-	1	-	-	1	-	-	-
-	-	-	19	-	-	-	-	-	-	-	-	-	-	-	-
-	-	-	-	41	19	-	-	-	2	-	1	1	-	-	-
-	-	-	-	18	18	-	-	-	-	-	-	-	-	-	-
-	-	-	-	-	-	2	-	-	-	-	-	-	-	-	-
-	-	-	-	-	-	-	-	-	-	-	-	-	-	-	-
-	-	-	-	-	-	1	1	13	1	-	-	-	-	-	-
-	2	-	-	4	-	-	-	-	141	77	22	4	1	-	1
-	1	-	-	2	-	-	-	-	82	73	7	-	1	-	-
-	-	-	-	-	-	-	-	-	15	2	13	-	-	-	-
-	-	-	-	-	-	-	-	-	3	-	-	2	-	-	-
-	-	-	-	-	-	-	-	-	-	-	-	-	1	-	1
-	-	-	1	-	-	-	-	1	4	2	-	-	-	1	-
-	-	-	-	-	-	-	-	-	3	2	-	-	-	-	-
34	23	64	33	96	40	7	1	29	365	216	38	9	-	5	1

2.6.4 Nyblivna gifta efter makarnas tidigare civilstånd 1980–2005*2.6.4 Newly married by previous marital status of spouses 1980–2005*

År	Samtliga giftermål		Makarnas förutvarande civilstånd ¹								
	Antal	1 000 av medel-folk-mängden	Ogift man och			Änkling och			Fränskild man och		
			Ogift kvinna	Änka	Frän-skild kvinna	Ogift kvinna	Änka	Frän-skild kvinna	Ogift kvinna	Änka	Frän-skild kvinna
1980	37 569	4,52	25 533	128	3 032	176	105	273	2 961	133	3 746
1981	37 793	4,54	25 631	101	3 183	131	101	270	3 011	131	3 782
1982	37 051	4,45	25 083	100	3 058	112	101	252	3 037	135	3 916
1983	36 210	4,35	24 259	86	3 046	137	96	278	2 966	128	3 965
1984	36 849	4,42	24 665	86	2 962	110	119	278	3 081	129	4 075
1985	38 297	4,59	25 253	97	3 044	118	95	279	3 130	114	4 485
1986	38 906	4,65	25 736	81	3 112	106	99	285	3 105	142	4 351
1987	41 223	4,91	27 378	75	3 286	100	94	282	3 267	149	4 624
1988	44 229	5,24	29 450	94	3 371	128	85	294	3 388	126	5 018
1989	108 919	12,82	77 787	200	8 042	233	106	522	8 392	225	10 966
1990	40 477	4,73	27 666	93	2 778	101	92	213	2 919	106	3 881
1991	36 836	4,27	24 564	74	2 614	98	55	233	2 706	122	3 598
1992	37 173	4,29	25 351	69	2 617	91	64	225	2 697	97	3 601
1993	34 005	3,90	22 781	65	2 404	76	65	224	2 429	95	3 286
1994	34 203	3,90	22 983	73	2 461	77	75	227	2 535	104	3 473
1995	33 642	3,81	22 516	76	2 527	69	64	191	2 411	82	3 559
1996	33 484	3,79	22 203	55	2 524	79	40	238	2 590	93	3 571
1997	32 313	3,65	21 035	92	2 592	85	60	240	2 444	142	3 638
1998	31 598	3,57	20 451	70	2 567	73	54	203	2 420	122	3 625
1999	35 682	4,03	23 011	77	2 915	91	59	238	2 812	143	4 112
2000	39 895	4,50	26 250	86	3 151	92	70	246	3 060	144	4 301
2001	35 778	4,02	22 996	81	2 861	83	56	223	2 710	149	3 918
2002	38 012	4,26	23 946	105	3 150	86	63	236	2 848	159	4 294
2003	39 041	4,36	24 818	77	3 084	75	41	223	2 924	132	4 229
2004	43 088	4,79	26 947	68	3 586	112	67	279	3 289	123	4 711
2005	44 381	4,92	28 570	91	3 604	108	68	277	3 284	134	4 678

1) Båda makarna folkbokförda i Sverige vid giftermålet.

2.6.5 Ingångna äktenskap (där båda makarna vid giftermålet var folkbokförda i Sverige) efter makarnas ålder 2005*2.6.5 Marriages contracted (where both husband and wife are registered in Sweden at the time of marriage) by age of spouses 2005*

Mannens ålder	Hustruns ålder																	
	Samtliga	-15	16	17	18	19	20–24	25–29	30–34	35–39	40–44	45–49	50–54	55–59	60–64	65–69	70–74	75–
Samtliga	40 814	-	-	2	125	187	3 046	9 902	10 941	6 487	3 736	2 457	1 744	1 240	570	239	76	62
-17	-	-	-	-	-	-	-	-	-	-	-	-	-	-	-	-	-	-
18	16	-	-	-	6	4	5	-	1	-	-	-	-	-	-	-	-	-
19	44	-	-	-	7	8	25	3	1	-	-	-	-	-	-	-	-	-
20–24	1 414	-	-	1	71	100	915	242	52	22	6	1	1	2	-	1	-	-
25–29	7 120	-	-	1	25	48	1 342	4 339	1 155	165	35	6	4	-	-	-	-	-
30–34	11 220	-	-	-	11	18	519	3 972	5 374	1 083	195	41	4	3	-	-	-	-
35–39	7 681	-	-	-	3	4	157	950	3 010	2 676	718	144	16	2	-	1	-	-
40–44	4 829	-	-	-	-	4	52	280	966	1 708	1 353	355	92	17	-	1	-	1
45–49	2 854	-	-	-	-	1	20	73	228	521	864	807	264	59	12	2	2	1
50–54	2 158	-	-	-	1	-	7	24	82	191	361	641	593	205	47	4	2	-
55–59	1 814	-	-	-	1	-	3	14	53	91	148	329	503	502	142	23	2	3
60–64	1 004	-	-	-	-	-	1	4	14	26	43	112	202	327	220	47	8	-
65–69	366	-	-	-	-	-	-	1	5	2	10	15	46	93	103	78	7	6
70–74	163	-	-	-	-	-	-	-	-	2	3	2	13	18	30	61	25	9
75–	131	-	-	-	-	-	-	-	-	-	-	4	6	12	16	21	30	42

2.6.6 Medel-, median- och kvartilåldrar för nyblivna gifta 1940–2005*2.6.6 Mean, median and quartile age at marriage 1940–2005*

Vigselår	Första giftet				Omgifte				Samtliga			
	Medel- åldern	Nedre kvar- tilen	Media- nen	Övre kvar- tilen	Medel- åldern	Nedre kvar- tilen	Media- nen	Övre kvar- tilen	Medel- åldern	Nedre kvar- tilen	Media- nen	Övre kvar- tilen
Män												
1940	29,2	25,0	28,0	31,9	43,9	35,8	42,4	51,1	30,3	25,3	28,4	33,1
1950	28,3	24,1	26,9	30,6	42,5	33,5	40,4	50,0	30,0	24,4	27,6	32,7
1960	27,3	23,2	25,7	28,5	42,2	33,4	40,3	49,2	29,1	23,5	26,4	31,7
1970	26,2	23,1	25,0	27,6	41,9	32,1	40,2	49,7	28,1	23,3	25,5	29,2
1980	29,0	25,4	28,2	31,6	42,1	34,8	39,9	48,4	31,8	26,2	29,6	34,7
1990	30,2	26,0	29,0	33,1	44,6	37,7	43,9	49,9	33,1	26,7	30,7	37,2
1991	30,4	26,2	29,2	33,2	45,0	38,0	44,5	50,4	33,5	27,0	30,9	37,7
1992	30,7	26,6	29,4	33,6	45,5	38,5	45,1	51,2	33,8	27,2	31,0	37,8
1993	30,9	26,8	29,6	33,8	45,8	38,5	45,7	51,7	34,1	27,5	31,2	38,2
1994	31,2	27,0	30,0	34,0	46,1	38,7	45,9	52,1	34,4	27,8	31,6	38,6
1995	31,5	27,4	30,1	34,3	46,2	38,5	45,9	52,4	34,6	28,1	31,8	39,1
1996	31,8	27,5	30,6	34,6	46,5	39,1	46,4	52,8	35,1	28,4	32,2	39,6
1997	32,2	27,9	31,0	35,1	46,8	39,0	46,7	53,4	35,6	28,8	32,7	40,2
1998	32,4	28,0	31,2	35,3	47,1	39,3	46,9	53,8	35,8	28,9	33,1	40,4
1999	32,9	28,3	31,7	36,0	47,1	39,4	46,9	53,8	36,3	29,3	33,6	41,2
2000	33,1	28,6	31,9	36,1	47,2	39,2	46,9	54,3	36,3	29,5	33,7	40,7
2001	33,2	28,6	32,0	36,4	47,6	39,6	47,2	54,7	36,6	29,5	34,0	41,3
2002	33,5	28,9	32,2	36,8	48,0	39,9	47,7	55,3	37,0	29,8	34,3	41,8
2003	34,0	29,2	32,6	37,3	48,2	40,0	47,7	55,9	37,3	30,0	34,7	42,1
2004	34,4	29,5	33,0	38,0	48,7	40,5	48,3	56,2	37,8	30,4	35,2	42,9
2005	34,7	29,7	33,3	38,5	49,3	41,1	49,1	57,1	38,0	30,6	35,4	43,1
Kvinnor												
1940	26,3	22,1	25,0	29,0	37,7	30,9	36,2	43,0	26,8	22,2	25,3	29,6
1950	25,6	21,3	23,9	27,8	36,6	29,4	34,8	42,4	26,6	21,6	24,6	29,3
1960	24,3	20,7	22,8	25,8	37,8	29,8	36,3	44,2	25,9	21,0	23,3	27,6
1970	24,0	21,1	23,0	25,4	37,3	28,2	34,5	44,9	25,5	21,4	23,5	26,5
1980	26,4	23,0	25,6	28,8	38,1	31,6	36,2	42,9	28,8	23,6	26,8	31,7
1990	27,6	24,0	26,6	30,0	40,9	34,1	40,6	46,4	30,2	24,6	27,8	33,5
1991	27,8	24,2	26,8	30,2	41,1	34,3	40,9	47,1	30,5	24,8	28,0	33,9
1992	27,8	24,5	27,1	30,6	41,4	34,0	41,1	47,4	30,8	25,1	28,3	34,1
1993	28,3	24,7	27,4	30,7	41,5	34,1	41,2	48,0	31,0	25,3	28,6	34,2
1994	28,7	25,0	27,8	31,1	42,0	34,5	41,8	48,4	31,4	25,7	29,1	34,8
1995	29,0	25,2	28,1	31,6	41,8	34,5	41,2	48,6	31,7	25,9	29,4	35,1
1996	29,3	25,4	28,5	32,0	42,3	34,8	42,0	49,1	32,1	26,2	29,8	35,7
1997	29,6	25,6	28,7	32,4	42,8	34,8	42,2	49,7	32,6	26,5	30,2	36,3
1998	29,9	25,9	28,9	32,7	43,2	35,3	42,9	50,1	32,9	26,7	30,5	36,8
1999	30,4	26,3	29,4	33,5	43,1	35,4	42,4	50,1	33,3	27,2	31,1	37,3
2000	30,6	26,6	29,7	33,6	43,2	35,4	42,5	50,2	33,4	27,4	31,2	37,1
2001	30,6	26,6	29,6	33,6	43,5	35,7	42,4	50,6	33,5	27,4	31,1	37,5
2002	30,9	26,8	29,9	34,0	43,7	36,0	42,8	50,7	33,9	27,7	31,5	38,2
2003	31,3	27,0	30,2	34,7	44,0	36,2	43,2	51,2	34,2	27,9	31,9	38,6
2004	31,7	27,2	30,6	35,2	44,5	36,8	43,7	51,6	34,7	28,2	32,4	39,5
2005	32,0	27,4	30,9	35,5	45,1	37,3	44,2	52,3	35,0	28,4	32,7	39,8

2.6.7 Nyblivna gifta efter tidigare civilstånd samt nyblivna änklings, änkor och frånskilda efter kön, länsvis m.m. 2005

2.6.7 Newly married by previous marital status and newly widowed and divorced by sex, by county etc. 2005

Län Storstadsområde Riksområde	Nyblivna gifta								Nyblivna änklings, änkor och frånskilda					
	Män efter tidigare civilstånd				Kvinnor efter tidigare civilstånd				Män			Kvinnor		
	Samt- liga	Ogift	Änk- ling	Från- skild	Samt- liga	Ogift	Änk- ling	Från- skild	Samt- liga	Änk- ling	Från- skild	Samt- liga	Änk- ling	Från- skild
Hela riket	44 651	34 494	524	9 633	44 381	34 279	345	9 757	29 134	9 591	19 543	41 118	21 118	20 000
Stockholms län	11 457	8 750	126	2 581	11 547	8 914	90	2 543	6 362	1 563	4 799	8 378	3 362	5 016
Uppsala län	1 631	1 271	14	346	1 644	1 300	8	336	988	303	685	1 231	544	687
Södermanlands län	1 288	966	29	293	1 290	944	17	329	893	304	589	1 266	665	601
Östergötlands län	1 929	1 511	24	394	1 884	1 456	12	416	1 285	460	825	1 865	1 037	828
Jönköpings län	1 495	1 188	17	290	1 482	1 166	11	305	997	359	638	1 510	855	655
Kronobergs län	725	584	7	134	703	553	9	141	480	189	291	747	465	282
Kalmar län	875	670	16	189	873	646	8	219	712	289	423	1 113	682	431
Gotlands län	238	183	2	53	249	187	1	61	180	60	120	257	145	112
Blekinge län	632	488	11	133	616	478	9	129	460	171	289	702	405	297
Skåne län	6 018	4 601	78	1 339	5 974	4 621	43	1 310	4 055	1 317	2 738	5 572	2 772	2 800
Hallands län	1 352	1 046	27	279	1 357	1 051	15	291	926	304	622	1 409	761	648
Västra Götalands län	7 621	5 946	77	1 598	7 508	5 905	62	1 541	4 838	1 590	3 248	6 839	3 530	3 309
Värmlands län	1 067	797	13	257	1 067	782	9	276	846	329	517	1 277	746	531
Örebro län	1 238	954	19	265	1 231	907	13	311	922	316	606	1 321	719	602
Västmanlands län	1 243	937	12	294	1 234	944	7	283	819	308	511	1 182	655	527
Dalarnas län	1 092	816	13	263	1 054	764	5	285	868	331	537	1 306	759	547
Gävleborgs län	1 145	882	10	253	1 134	856	11	267	909	355	554	1 278	729	549
Västernorrlands län	1 076	845	10	221	1 052	818	4	230	828	356	472	1 133	652	481
Jämtlands län	456	368	3	85	451	366	2	83	353	157	196	552	344	208
Västerbottens län	1 061	857	10	194	1 038	843	4	191	674	251	423	1 022	602	420
Norrbottnens län	1 012	834	6	172	993	778	5	210	739	279	460	1 158	689	469
Storstadsområden														
Stor-Stockholm	11 457	8 750	126	2 581	11 547	8 914	90	2 543	6 362	1 563	4 799	8 378	3 362	5 016
Stor-Göteborg	5 065	3 986	49	1 030	5 008	3 991	40	977	2 890	822	2 068	3 939	1 774	2 165
Stor-Malmö	3 343	2 585	50	708	3 344	2 630	26	688	2 044	613	1 431	2 853	1 341	1 512
Riksområden														
Stockholm	11 457	8 750	126	2 581	11 547	8 914	90	2 543	6 362	1 563	4 799	8 378	3 362	5 016
Östra mellansverige	7 329	5 639	98	1 592	7 283	5 551	57	1 675	4 907	1 691	3 216	6 865	3 620	3 245
Småland med öarna	3 333	2 625	42	666	3 307	2 552	29	726	2 369	897	1 472	3 627	2 147	1 480
Sydsverige	6 650	5 089	89	1 472	6 590	5 099	52	1 439	4 515	1 488	3 027	6 274	3 177	3 097
Västsverige	8 973	6 992	104	1 877	8 865	6 956	77	1 832	5 764	1 894	3 870	8 248	4 291	3 957
Norra mellansverige	3 304	2 495	36	773	3 255	2 402	25	828	2 623	1 015	1 608	3 861	2 234	1 627
Mellersta Norrland	1 532	1 213	13	306	1 503	1 184	6	313	1 181	513	668	1 685	996	689
Övre Norrland	2 073	1 691	16	366	2 031	1 621	9	401	1 413	530	883	2 180	1 291	889

2.6.8 Nyblivna gifta efter tidigare civilstånd¹ samt nyblivna änklingar, änkor och frånskilda efter kön i kommunerna 2005

2.6.8 Newly married by previous marital status and newly widowed and divorced by sex and by municipality 2005

Län Kommun	Nyblivna gifta								Nyblivna änklingar, änkor och frånskilda					
	Män efter tidigare civilstånd				Kvinnor efter tidigare civilstånd				Män			Kvinnor		
	Samt- liga	Ogift	Änk- ling	Från- skild	Samt- liga	Ogift	Änk- ling	Från- skild	Samt- liga	Änk- ling	Från- skild	Samt- liga	Änk- ling	Från- skild
Riket	44 651	34 494	524	9 633	44 381	34 279	345	9 757	29 134	9 591	19 543	41 118	21 118	20 000
Stockholms län	11 457	8 750	126	2 581	11 547	8 914	90	2 543	6 362	1 563	4 799	8 378	3 362	5 016
Botkyrka	437	295	6	136	465	300	9	156	316	61	255	368	110	258
Danderyd	106	81	1	24	118	85	1	32	107	27	80	147	63	84
Ekerö	115	94	1	20	115	92	-	23	59	13	46	90	37	53
Haninge	417	309	4	104	430	316	2	112	283	74	209	326	106	220
Huddinge	508	367	9	132	519	368	7	144	275	47	228	384	131	253
Järfälla	337	257	4	76	346	254	3	89	207	44	163	286	127	159
Lidingö	202	153	1	48	202	149	-	53	129	48	81	184	97	87
Nacka	447	345	2	100	460	363	7	90	243	65	178	310	131	179
Norrtälje	252	179	7	66	247	182	4	61	181	66	115	265	160	105
Nykvarn	47	39	-	8	47	40	-	7	19	2	17	32	15	17
Nynäshamn	144	101	4	39	132	90	1	41	82	25	57	116	54	62
Salem	76	69	-	7	84	66	-	18	37	11	26	52	24	28
Sigtuna	204	149	2	53	210	153	2	55	124	33	91	187	64	123
Sollentuna	319	236	7	76	328	259	-	69	168	36	132	237	109	128
Solna	496	408	7	81	453	376	-	77	183	59	124	248	107	141
Stockholm	5 189	4 030	46	1 113	5 214	4 172	40	1 002	2 722	643	2 079	3 492	1 351	2 141
Sundbyberg	254	196	1	57	270	211	3	56	126	33	93	172	68	104
Södertälje	426	330	7	89	430	329	2	99	262	77	185	371	169	202
Tyresö	240	185	1	54	255	185	2	68	142	43	99	174	62	112
Täby	276	217	5	54	267	211	3	53	171	44	127	239	98	141
UpplandsVäsby	224	165	3	56	223	170	1	52	122	23	99	165	56	109
Upplands-Bro	131	93	2	36	128	94	-	34	80	21	59	111	44	67
Vallentuna	164	125	-	39	161	120	-	41	82	22	60	107	42	65
Vaxholm	51	35	-	16	49	34	-	15	27	4	23	44	23	21
Värmdö	189	137	3	49	187	139	1	47	104	17	87	128	54	74
Österåker	206	155	3	48	207	156	2	49	111	25	86	143	60	83
Uppsala län	1 631	1 271	14	346	1 644	1 300	8	336	988	303	685	1 231	544	687
Enköping	200	155	2	43	202	142	2	58	130	40	90	176	90	86
Håbo	105	84	3	18	101	86	-	15	66	14	52	75	23	52
Knivsta	81	60	1	20	79	65	-	14	34	9	25	41	11	30
Tierp	72	59	-	13	75	57	1	17	68	29	39	98	59	39
Uppsala	1 062	827	8	227	1 077	870	5	202	589	171	418	702	282	420
Älvkarleby	36	30	-	6	35	26	-	9	30	9	21	48	27	21
Östhammar	75	56	-	19	75	54	-	21	71	31	40	91	52	39
Södermanlands län	1 288	966	29	293	1 290	944	17	329	893	304	589	1 266	665	601
Eskilstuna	464	354	6	104	480	355	4	121	295	91	204	407	206	201
Flen	68	45	3	20	64	42	2	20	57	20	37	80	53	27
Gnesta	51	35	3	13	53	34	2	17	30	10	20	43	24	19
Katrineholm	141	105	4	32	132	104	1	27	138	46	92	181	91	90
Nyköping	236	176	9	51	239	171	6	62	177	70	107	265	145	120
Oxelösund	55	42	-	13	55	43	-	12	43	12	31	60	27	33
Strängnäs	171	130	3	38	167	120	2	45	96	35	61	143	74	69
Trosa	58	44	1	13	56	40	-	16	25	5	20	41	23	18
Vingåker	44	35	-	9	44	35	-	9	32	15	17	46	22	24
Östergötlands län	1 929	1 511	24	394	1 884	1 456	12	416	1 285	460	825	1 865	1 037	828
Boxholm	29	23	1	5	28	23	-	5	14	4	10	23	11	12
Finspång	79	61	-	18	76	52	-	24	66	26	40	107	74	33
Kinda	34	24	-	10	31	24	-	7	28	11	17	52	35	17
Linköping	717	585	6	126	690	550	4	136	430	152	278	562	283	279
Mjölby	108	83	2	23	102	81	1	20	74	26	48	98	58	40
Motala	179	140	2	37	174	133	3	38	112	41	71	195	115	80
Norrköping	561	425	8	128	560	427	3	130	407	139	268	568	281	287
Söderköping	67	48	1	18	67	48	-	19	38	18	20	66	49	17
Vadstena	28	21	1	6	27	18	-	9	26	11	15	49	32	17
Valdemarsvik	38	30	2	6	38	25	1	12	29	10	19	44	32	12
Ydre	12	9	1	2	14	10	-	4	12	2	10	22	13	9
Åtvidaberg	53	43	-	10	55	47	-	8	36	18	18	45	29	16
Ödeshög	24	19	-	5	22	18	-	4	13	2	11	34	25	9

2.6.8 (forts.)

Län Kommun	Nyblivna gifta								Nyblivna änklingar, änkor och fränskilda					
	Män efter tidigare civilstånd				Kvinnor efter tidigare civilstånd				Män			Kvinnor		
	Samt- liga	Ogift	Änk- ling	Frän- skild	Samt- liga	Ogift	Änk- ling	Frän- skild	Samt- liga	Änk- ling	Frän- skild	Samt- liga	Änk- ling	Frän- skild
Jönköpings län	1 495	1 188	17	290	1 482	1 166	11	305	997	359	638	1 510	855	655
Aneby	21	16	-	5	22	14	-	8	20	6	14	34	22	12
Eksjö	63	45	-	18	61	45	-	16	52	20	32	90	55	35
Gislaved	117	90	4	23	111	86	1	24	98	28	70	137	70	67
Gnosjö	53	40	1	12	49	37	-	12	31	9	22	46	26	20
Habo	41	36	-	5	41	34	-	7	15	5	10	29	20	9
Jönköping	638	502	4	132	648	512	6	130	355	119	236	541	290	251
Mullsjö	30	27	-	3	28	23	-	5	24	6	18	35	15	20
Nässjö	108	90	2	16	106	83	1	22	109	43	66	138	78	60
Sävsjö	40	33	1	6	40	30	1	9	40	14	26	61	37	24
Tranås	67	53	-	14	73	56	-	17	61	34	27	74	45	29
Vaggeryd	57	49	-	8	57	47	-	10	39	15	24	69	41	28
Vetlanda	114	91	1	22	104	85	-	19	67	33	34	118	75	43
Värnamo	146	116	4	26	142	114	2	26	86	27	59	138	81	57
Kronobergs län	725	584	7	134	703	553	9	141	480	189	291	747	465	282
Alvesta	77	57	1	19	72	52	2	18	43	17	26	73	52	21
Lessebo	26	21	-	5	26	21	1	4	29	11	18	48	31	17
Ljungby	105	85	1	19	101	78	2	21	86	38	48	119	73	46
Markaryd	38	31	1	6	34	25	-	9	36	17	19	39	20	19
Tingsryd	33	23	1	9	28	22	1	5	31	19	12	58	43	15
Uppvidinge	34	23	-	11	33	18	1	14	23	11	12	31	24	7
Växjö	358	299	3	56	361	295	2	64	184	59	125	303	173	130
Älmhult	54	45	-	9	48	42	-	6	48	17	31	76	49	27
Kalmar län	875	670	16	189	873	646	8	219	712	289	423	1 113	682	431
Borgholm	39	29	1	9	39	26	1	12	41	16	25	54	31	23
Emmaboda	25	22	-	3	26	19	-	7	22	9	13	47	35	12
Hultsfred	47	36	1	10	49	36	-	13	47	20	27	81	53	28
Högsby	24	15	-	9	23	16	2	5	16	9	7	35	29	6
Kalmar	269	222	5	42	272	216	-	56	190	67	123	278	144	134
Mönsterås	46	33	-	13	44	32	1	11	46	16	30	60	33	27
Mörbylånga	50	32	1	17	49	28	1	20	43	16	27	69	44	25
Nybro	57	50	1	6	57	46	1	10	55	23	32	103	66	37
Oskarshamn	102	70	4	28	99	73	-	26	83	34	49	132	79	53
Torsås	30	18	-	12	29	17	1	11	38	19	19	35	20	15
Vimmerby	52	43	1	8	53	42	-	11	38	15	23	68	45	23
Västervik	134	100	2	32	133	95	1	37	93	45	48	151	103	48
Gotlands län	238	183	2	53	249	187	1	61	180	60	120	257	145	112
Gotland	238	183	2	53	249	187	1	61	180	60	120	257	145	112
Blekinge län	632	488	11	133	616	478	9	129	460	171	289	702	405	297
Karlshamn	120	93	1	26	114	87	-	27	91	38	53	125	73	52
Karlskrona	294	219	4	71	292	224	6	62	190	67	123	305	175	130
Olofström	46	34	-	12	38	27	1	10	48	19	29	74	44	30
Ronneby	120	101	5	14	121	102	2	17	78	24	54	124	66	58
Sölvesborg	52	41	1	10	51	38	-	13	53	23	30	74	47	27
Skåne län	6 018	4 601	78	1 339	5 974	4 621	43	1 310	4 055	1 317	2 738	5 572	2 772	2 800
Bjuv	84	55	3	26	81	54	-	27	39	15	24	52	22	30
Bromölla	59	48	-	11	62	45	-	17	49	17	32	61	31	30
Burlöv	80	60	1	19	80	62	1	17	65	15	50	84	34	50
Båstad	41	27	2	12	44	27	-	17	50	21	29	75	50	25
Eslöv	147	114	-	33	154	119	-	35	96	35	61	128	66	62
Helsingborg	693	511	9	173	668	506	6	156	442	139	303	593	290	303
Hässleholm	219	182	1	36	202	167	2	33	169	64	105	226	129	97
Höganäs	91	65	2	24	89	69	1	19	77	27	50	132	74	58
Hörby	71	50	-	21	63	45	1	17	51	22	29	58	27	31
Höör	69	52	-	17	66	50	1	15	40	11	29	73	42	31
Klippan	88	65	1	22	86	61	-	25	63	18	45	79	36	43
Kristianstad	307	232	1	74	315	239	1	75	251	87	164	340	180	160
Kävlinge	145	108	3	34	133	105	1	27	80	23	57	109	51	58
Landskrona	221	155	2	64	225	169	-	56	179	57	122	228	105	123
Lomma	84	67	1	16	80	63	-	17	48	16	32	88	47	41
Lund	553	476	4	73	543	463	2	78	268	77	191	403	193	210
Malmö	1 652	1 264	29	359	1 682	1 312	17	353	1 057	302	755	1 424	627	797
Osby	46	36	-	10	50	38	1	11	43	19	24	73	46	27
Perstorp	39	27	-	12	34	24	-	10	25	9	16	39	24	15

2.6.8 (forts.)

Län Kommun	Nyblivna gifta								Nyblivna änklingar, änkor och fränskilda					
	Män efter tidigare civilstånd				Kvinnor efter tidigare civilstånd				Män			Kvinnor		
	Samt- liga	Ogift	Änk- ling	Frän- skild	Samt- liga	Ogift	Änk- ling	Frän- skild	Samt- liga	Änk- ling	Frän- skild	Samt- liga	Änk- ling	Frän- skild
Simrishamn	66	50	1	15	65	39	1	25	73	33	40	90	51	39
Sjöbo	89	73	-	16	82	62	1	19	58	25	33	59	30	29
Skurup	70	50	2	18	68	47	2	19	38	10	28	63	40	23
Staffanstorps	98	76	1	21	101	81	-	20	53	13	40	90	39	51
Svalöv	53	42	-	11	52	44	-	8	42	18	24	46	27	19
Svedala	83	63	1	19	78	62	-	16	55	18	37	81	39	42
Tomelilla	57	49	-	8	57	45	-	12	38	14	24	62	38	24
Trelleborg	221	151	5	65	214	159	2	53	141	51	90	177	95	82
Vellinge	141	104	3	34	145	107	-	38	103	42	61	133	68	65
Ystad	92	76	1	15	97	76	-	21	98	34	64	150	85	65
Åstorp	62	42	-	20	70	47	-	23	47	12	35	61	32	29
Ängelholm	196	153	3	40	192	150	1	41	133	47	86	186	97	89
Örkelljunga	39	30	2	7	37	28	2	7	34	12	22	46	23	23
ÖstraGöinge	62	48	-	14	59	56	-	3	50	14	36	63	34	29
Hallands län	1 352	1 046	27	279	1 357	1 051	15	291	926	304	622	1 409	761	648
Falkenberg	161	116	3	42	164	116	1	47	104	38	66	187	108	79
Halmstad	440	342	10	88	451	351	7	93	306	108	198	442	230	212
Hylte	38	33	-	5	32	27	-	5	35	12	23	50	36	14
Kungsbacka	379	301	8	70	382	312	2	68	215	58	157	335	161	174
Laholm	95	72	-	23	89	66	1	22	72	24	48	117	72	45
Varberg	239	182	6	51	239	179	4	56	194	64	130	278	154	124
Västra Götalands län	7 621	5 946	77	1 598	7 508	5 905	62	1 541	4 838	1 590	3 248	6 839	3 530	3 309
Ale	143	115	1	27	147	110	1	36	89	30	59	102	43	59
Alingsås	169	125	1	43	174	140	1	33	125	51	74	164	85	79
Bengtsfors	31	29	-	2	30	25	-	5	43	18	25	53	30	23
Bollebygd	44	35	-	9	44	35	-	9	20	9	11	30	21	9
Borås	438	317	7	114	449	340	5	104	334	108	226	466	238	228
Dals-Ed	15	11	1	3	16	12	1	3	14	6	8	23	14	9
Essunga	28	20	1	7	28	17	-	11	21	7	14	30	16	14
Falköping	111	92	-	19	105	86	-	19	97	45	52	138	90	48
Färgelanda	26	21	1	4	25	18	-	7	19	7	12	39	28	11
Grästorp	14	10	-	4	12	8	-	4	11	5	6	19	15	4
Gullspång	17	13	-	4	18	11	-	7	15	4	11	25	20	5
Göteborg	2 955	2 330	24	601	2 915	2 345	21	549	1 671	430	1 241	2 207	938	1 269
Götene	49	38	-	11	50	43	-	7	35	19	16	49	30	19
Herrljunga	30	21	-	9	31	25	-	6	28	8	20	48	31	17
Hjo	30	22	-	8	28	23	-	5	19	8	11	33	20	13
Härryda	182	150	1	31	170	134	3	33	87	25	62	132	66	66
Karlsborg	31	22	1	8	27	20	1	6	14	3	11	28	20	8
Kungälv	218	174	4	40	213	171	-	42	127	46	81	162	84	78
Lerum	176	129	4	43	174	129	-	45	113	37	76	162	71	91
Lidköping	156	117	2	37	157	120	3	34	97	41	56	147	82	65
LillaEdet	55	39	1	15	54	34	3	17	44	16	28	63	35	28
Lysekil	59	44	1	14	55	46	1	8	41	17	24	76	50	26
Mariestad	86	67	2	17	83	62	2	19	61	29	32	99	69	30
Mark	134	100	2	32	131	98	1	32	103	39	64	157	87	70
Mellerud	38	29	1	8	31	25	-	6	31	19	12	36	26	10
Munkedal	37	31	1	5	39	33	-	6	39	17	22	49	29	20
Mölnadal	325	272	2	51	321	265	3	53	173	53	120	232	119	113
Orust	75	56	1	18	68	53	-	15	39	16	23	72	50	22
Partille	168	132	-	36	165	131	-	34	82	17	65	137	57	80
Skara	64	50	2	12	65	50	-	15	50	14	36	89	56	33
Skövde	230	192	2	36	235	194	1	40	137	43	94	203	105	98
Sotenäs	44	31	-	13	37	27	-	10	42	20	22	55	34	21
Stenungsund	169	128	1	40	170	126	4	40	71	23	48	117	54	63
Strömstad	47	30	1	16	42	32	-	10	44	19	25	63	42	21
Svenljunga	28	18	-	10	26	17	-	9	31	11	20	52	31	21
Tanum	36	27	-	9	33	26	-	7	37	12	25	53	33	20
Tibro	50	43	-	7	48	39	1	8	36	18	18	44	29	15
Tidaholm	40	36	1	3	41	31	-	10	36	17	19	50	33	17
Tjörn	66	45	1	20	66	51	1	14	57	24	33	66	32	34
Tranemo	42	34	-	8	38	27	-	11	41	18	23	52	30	22
Trollhättan	235	179	2	54	234	172	-	62	152	47	105	243	135	108
Töreboda	40	35	-	5	34	29	-	5	27	11	16	30	15	15
Uddevalla	229	174	1	54	228	170	3	55	146	58	88	237	143	94
Ulricehamn	83	71	1	11	83	73	-	10	65	20	45	98	61	37

2.6.8 (forts.)

Län Kommun	Nyblivna gifta								Nyblivna änklingar, änkor och fränskilda					
	Män efter tidigare civilstånd				Kvinnor efter tidigare civilstånd				Män			Kvinnor		
	Samt- liga	Ogift	Änk- ling	Frän- skild	Samt- liga	Ogift	Änk- ling	Frän- skild	Samt- liga	Änk- ling	Frän- skild	Samt- liga	Änk- ling	Frän- skild
Vara	68	53	-	15	63	50	1	12	47	18	29	69	46	23
Värgårda	50	41	1	8	47	36	1	10	38	11	27	57	29	28
Vänersborg	167	125	2	40	166	125	3	38	108	46	62	160	94	66
Amäl	33	27	2	4	35	28	-	7	45	18	27	63	35	28
Öckerö	60	46	1	13	57	43	1	13	36	12	24	60	29	31
Värmlands län	1 067	797	13	257	1 067	782	9	276	846	329	517	1 277	746	531
Arvika	94	74	1	19	90	66	-	24	102	44	58	137	81	56
Eda	22	15	-	7	25	15	-	10	26	7	19	31	13	18
Filipstad	31	25	2	4	28	18	-	10	34	13	21	54	35	19
Forshaga	60	45	-	15	59	37	-	22	37	18	19	47	36	11
Grums	40	30	-	10	43	30	2	11	32	12	20	37	21	16
Hagfors	48	31	1	16	48	33	1	14	38	15	23	73	50	23
Hammarö	65	51	1	13	69	55	-	14	36	14	22	55	29	26
Karlstad	330	250	3	77	327	258	1	68	226	66	160	371	184	187
Kil	57	47	-	10	57	45	-	12	35	11	24	59	31	28
Kristinehamn	102	71	2	29	105	80	-	25	86	28	58	122	67	55
Munkfors	14	13	-	1	15	10	-	5	17	10	7	19	13	6
Storfors	16	9	-	7	14	7	2	5	15	10	5	21	15	6
Sunne	47	32	-	15	43	29	1	13	40	19	21	64	42	22
Säffle	69	47	2	20	72	48	-	24	48	25	23	60	38	22
Torsby	42	33	1	8	43	33	1	9	46	19	27	82	57	25
Årjäng	30	24	-	6	29	18	1	10	28	18	10	45	34	11
Örebro län	1 238	954	19	265	1 231	907	13	311	922	316	606	1 321	719	602
Askersund	55	39	-	16	49	33	1	15	23	11	12	51	37	14
Degerfors	41	32	-	9	40	32	-	8	34	17	17	44	32	12
Hallsberg	56	43	1	12	48	33	3	12	53	18	35	80	47	33
Hällefors	17	13	-	4	22	13	-	9	23	7	16	40	28	12
Karlskoga	110	84	-	26	111	83	1	27	87	42	45	138	86	52
Kumla	90	68	-	22	91	70	2	19	54	18	36	83	45	38
Laxå	24	18	-	6	26	17	-	9	17	5	12	30	20	10
Lekeberg	30	26	-	4	31	25	-	6	17	4	13	21	13	8
Lindesberg	93	72	1	20	96	69	2	25	85	38	47	113	70	43
Ljusnarsberg	14	8	-	6	11	8	-	3	27	12	15	39	24	15
Nora	47	38	2	7	44	37	1	6	38	13	25	71	51	20
Örebro	661	513	15	133	662	487	3	172	464	131	333	611	266	345
Västmanlands län	1 243	937	12	294	1 234	944	7	283	819	308	511	1 182	655	527
Arboga	56	49	1	6	58	52	-	6	35	16	19	72	47	25
Fagersta	40	29	-	11	35	30	1	4	42	21	21	64	39	25
Hallstahammar	63	46	1	16	60	47	-	13	43	20	23	59	38	21
Heby	49	35	-	14	52	38	-	14	48	21	27	55	34	21
Kungsör	33	25	-	8	35	24	-	11	30	11	19	36	18	18
Köping	101	72	2	27	93	71	2	20	74	24	50	113	65	48
Norberg	21	17	1	3	19	16	-	3	17	7	10	27	16	11
Sala	107	79	2	26	103	74	-	29	67	24	43	95	53	42
Skinnskatteberg	14	11	-	3	17	12	-	5	17	5	12	21	12	9
Surahammar	53	40	-	13	51	36	1	14	29	12	17	47	32	15
Västerås	706	534	5	167	711	544	3	164	417	147	270	593	301	292
Dalarnas län	1 092	816	13	263	1 054	764	5	285	868	331	537	1 306	759	547
Avesta	78	57	2	19	74	54	1	19	71	30	41	108	66	42
Borlänge	194	143	2	49	193	135	-	58	155	48	107	195	90	105
Falun	251	198	-	53	248	190	-	58	182	60	122	245	118	127
Gagnef	38	33	-	5	36	25	-	11	23	11	12	45	32	13
Hedemora	46	31	1	14	40	27	1	12	39	21	18	72	52	20
Leksand	52	40	1	11	49	38	-	11	59	25	34	82	46	36
Ludvika	117	88	2	27	109	78	2	29	86	36	50	130	73	57
Malung	37	22	-	15	33	21	-	12	29	11	18	55	36	19
Mora	75	57	2	16	80	58	-	22	57	22	35	96	61	35
Orsa	28	19	1	8	25	18	-	7	20	5	15	37	24	13
Rättvik	43	29	1	13	38	26	-	12	30	15	15	61	42	19
Smedjebacken	46	33	1	12	42	33	1	8	31	12	19	49	34	15
Säter	43	35	-	8	46	31	-	15	40	11	29	55	30	25
Vansbro	18	15	-	3	17	14	-	3	25	11	14	38	27	11
Ålvdalen	26	16	-	10	24	16	-	8	21	13	8	38	28	10

2.6.8 (forts.)

Län Kommun	Nyblivna gifta								Nyblivna änklingar, änkor och fränskilda					
	Män efter tidigare civilstånd				Kvinnor efter tidigare civilstånd				Män			Kvinnor		
	Samt- liga	Ogift	Änk- ling	Frän- skild	Samt- liga	Ogift	Änk- ling	Frän- skild	Samt- liga	Änk- ling	Frän- skild	Samt- liga	Änk- ling	Frän- skild
Gävleborgs län	1 145	882	10	253	1 134	856	11	267	909	355	554	1 278	729	549
Bollnäs	84	65	-	19	91	68	-	23	76	25	51	122	72	50
Gävle	465	376	2	87	465	365	5	95	310	105	205	418	216	202
Hofors	36	26	3	7	38	25	-	13	39	12	27	63	37	26
Hudiksvall	149	113	2	34	143	104	1	38	121	44	77	171	96	75
Ljusdal	75	49	-	26	71	49	2	20	64	34	30	83	56	27
Nordanstig	37	29	-	8	37	26	-	11	21	12	9	32	22	10
Ockelbo	21	12	-	9	19	14	1	4	20	11	9	22	16	6
Ovanåker	33	28	-	5	31	26	-	5	37	18	19	61	41	20
Sandviken	149	112	1	36	146	109	-	37	132	58	74	172	93	79
Söderhamn	96	72	2	22	93	70	2	21	89	36	53	134	80	54
Västernorrlands län	1 076	845	10	221	1 052	818	4	230	828	356	472	1 133	652	481
Härnösand	102	82	-	20	93	67	1	25	73	46	27	98	65	33
Kramfors	86	72	1	13	89	65	-	24	88	44	44	113	66	47
Sollefteå	65	52	-	13	66	55	-	11	75	32	43	104	59	45
Sundsvall	468	363	3	102	459	370	1	88	317	111	206	444	232	212
Timrå	96	72	1	23	92	68	-	24	70	29	41	81	41	40
Ånge	32	21	3	8	29	23	-	6	30	12	18	44	29	15
Örnsköldsvik	227	183	2	42	224	170	2	52	175	82	93	249	160	89
Jämtlands län	456	368	3	85	451	366	2	83	353	157	196	552	344	208
Berg	22	17	-	5	20	16	-	4	27	13	14	34	17	17
Bräcke	24	14	-	10	26	18	-	8	18	9	9	34	23	11
Härjedalen	40	31	-	9	38	30	1	7	40	21	19	51	33	18
Krokoms	47	40	-	7	44	38	-	6	33	16	17	57	40	17
Ragunda	26	22	-	4	24	19	-	5	21	10	11	31	23	8
Strömsund	31	24	-	7	30	23	-	7	47	19	28	73	50	23
Åre	47	38	-	9	44	41	-	3	28	11	17	40	23	17
Östersund	219	182	3	34	225	181	1	43	139	58	81	232	135	97
Västerbottens län	1 061	857	10	194	1 038	843	4	191	674	251	423	1 022	602	420
Bjurholm	11	9	-	2	9	7	-	2	9	4	5	19	15	4
Dorotea	11	8	-	3	9	8	-	1	9	4	5	17	12	5
Lycksele	39	35	1	3	43	41	-	2	38	16	22	49	29	20
Malå	7	6	-	1	7	4	-	3	11	1	10	21	13	8
Nordmaling	26	18	1	7	24	20	-	4	32	13	19	36	23	13
Norsjö	17	14	-	3	16	13	-	3	18	8	10	24	17	7
Robertsfors	25	18	-	7	26	21	-	5	15	7	8	28	19	9
Skellefteå	256	202	3	51	262	207	-	55	180	73	107	293	182	111
Sorsele	11	7	2	2	8	5	-	3	9	2	7	20	13	7
Storuman	14	13	-	1	15	13	-	2	20	10	10	27	19	8
Umeå	553	458	1	94	535	444	4	87	267	85	182	379	188	191
Vilhelmina	29	22	2	5	28	20	-	8	18	8	10	29	22	7
Vindeln	14	11	-	3	10	7	-	3	12	3	9	30	17	13
Vännäs	34	25	-	9	34	23	-	11	23	13	10	36	27	9
Åsele	14	11	-	3	12	10	-	2	13	4	9	14	6	8
Norrbottnens län	1 012	834	6	172	993	778	5	210	739	279	460	1 158	689	469
Arjeplog	6	6	-	-	6	6	-	-	11	6	5	21	14	7
Arvidsjaur	15	15	-	-	16	12	-	4	23	10	13	39	27	12
Boden	113	97	1	15	108	85	1	22	79	25	54	133	76	57
Gällivare	52	42	-	10	53	35	1	17	61	26	35	91	56	35
Haparanda	40	36	1	3	43	31	-	12	46	19	27	58	31	27
Jokkmokk	12	7	-	5	11	8	-	3	15	7	8	21	13	8
Kalix	67	53	1	13	61	49	-	12	52	23	29	70	48	22
Kiruna	113	99	-	14	109	82	1	26	68	24	44	118	71	47
Luleå	346	285	1	60	348	280	1	67	208	68	140	309	163	146
Pajala	17	11	-	6	15	11	1	3	21	7	14	30	22	8
Piteå	164	133	1	30	162	130	-	32	116	43	73	191	110	81
Älvsbyn	34	26	1	7	30	24	-	6	19	12	7	37	28	9
Överkalix	11	8	-	3	10	9	-	1	6	3	3	18	14	4
Övertorneå	22	16	-	6	21	16	-	5	14	6	8	22	16	6

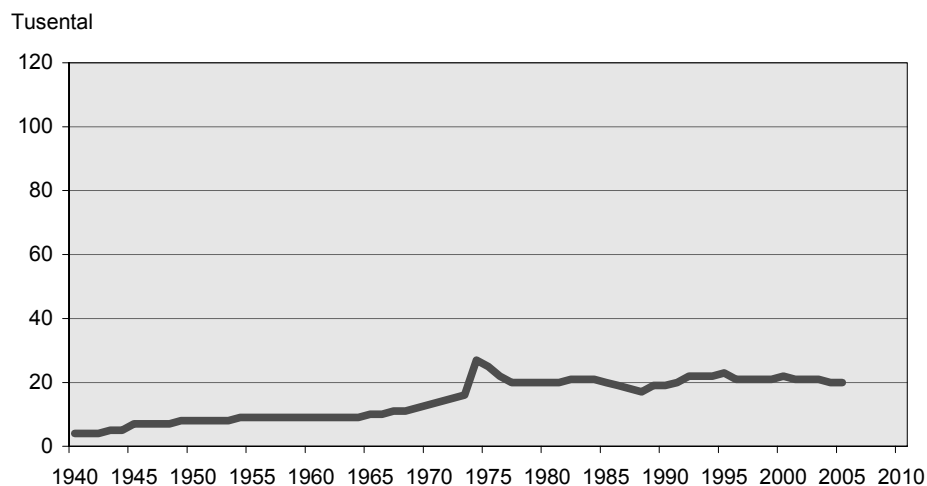
1) Tabellen innehåller inte partnerskap.

Skilda

På grund av skilsmässa upplöstes 20 000 äktenskap under 2005. Antalet skilsmässor har de senaste åren legat kring 21 000 per år. Inte sedan 1990 har antalet skilsmässor varit så lågt som det var 2005.

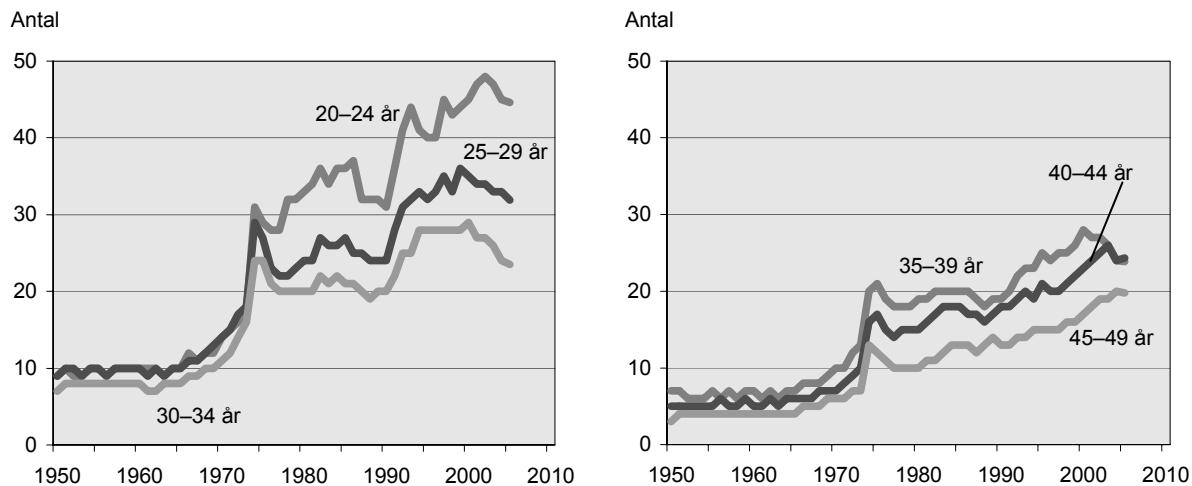
10. Antal skilsmässor 1940–2005

10. Divorces 1940–2005



11. Nyblivna frånskilda kvinnor efter ålder på 1 000 gifta kvinnor 1950–2005

11. Age-specific divorce rates for women 1950–2005



2.7.1 Nyblivna frånskilda efter kön och ålder 2005*2.7.1 Newly divorced by sex and age 2005*

Ålder	Samtliga	därav efter kön		Ålder	Samtliga	därav efter kön	
		Män	Kvinnor			Män	Kvinnor
Samtliga	39 543	19 543	20 000				
-18	10	-	10	73	42	33	9
19	28	5	23	74	29	22	7
20	77	7	70	75	32	21	11
21	128	24	104	76	33	27	6
22	231	38	193	77	15	13	2
23	267	85	182	78	22	15	7
24	309	96	213	79	13	10	3
25	428	142	286	80	13	7	6
26	461	156	305	81	10	8	2
27	529	203	326	82	2	2	-
28	644	257	387	83	3	3	-
29	707	289	418	84	4	3	1
30	747	305	442	85	4	4	-
31	896	379	517	86	2	1	1
32	1 029	437	592	87	3	3	-
33	1 091	478	613	88	2	2	-
34	1 050	438	612	89	1	1	-
35	1 143	510	633	90	1	1	-
36	1 288	588	700	91	-	-	-
37	1 360	604	756	92	-	-	-
38	1 434	662	772	93	-	-	-
39	1 493	722	771	94	-	-	-
40	1 635	778	857	95	-	-	-
41	1 532	736	796	96	-	-	-
42	1 472	725	747	97	-	-	-
43	1 458	734	724	98	-	-	-
44	1 409	697	712	99	-	-	-
45	1 376	687	689	100	-	-	-
46	1 314	665	649	101	-	-	-
47	1 301	652	649				
48	1 235	669	566				
49	1 225	634	591				
50	1 103	609	494				
51	972	553	419				
52	966	556	410				
				Femårsklasser			
53	863	504	359	15-19	38	5	33
54	736	435	301	20-24	1 012	250	762
55	702	415	287	25-29	2 769	1 047	1 722
56	655	391	264	30-34	4 813	2 037	2 776
57	629	375	254	35-39	6 718	3 086	3 632
58	550	343	207	40-44	7 506	3 670	3 836
59	447	275	172	45-49	6 451	3 307	3 144
60	417	265	152	50-54	4 640	2 657	1 983
61	369	238	131	55-59	2 983	1 799	1 184
62	295	174	121	60-64	1 554	966	588
63	261	156	105	65-69	654	415	239
64	212	133	79	70-74	245	183	62
65	182	119	63	75-79	115	86	29
66	173	101	72	80-84	32	23	9
67	113	76	37	85-89	12	11	1
68	112	80	32	90-94	1	1	-
69	74	39	35	95-	-	-	-
70	64	46	18				
71	61	43	18				
72	49	39	10				

2.7.2 Nyblivna frånskilda efter kön och vigselår 2005*2.7.2 Newly divorced by sex and year of marriage 2005*

Ålder	Samtliga	därav efter kön		Ålder	Samtliga	därav efter kön	
		Män	Kvinnor			Män	Kvinnor
Samtliga	39 543	19 543	20 000				
2005	223	108	115	1950	8	4	4
2004	1 429	686	743	1949	1	1	-
2003	2 116	1 015	1 101	1948	-	-	-
2002	2 470	1 209	1 261	1947	2	1	1
2001	2 785	1 375	1 410	1946	-	-	-
2000	2 605	1 290	1 315	1945	-	-	-
1999	2 018	1 001	1 017	1944	2	1	1
1998	1 592	788	804	1943	-	-	-
1997	1 453	722	731	1942	-	-	-
1996	1 439	716	723	1941	-	-	-
1995	1 351	674	677	1940	-	-	-
1994	1 196	599	597	1939	-	-	-
1993	1 177	582	595	1938	-	-	-
1992	1 229	609	620	1937	-	-	-
1991	1 144	565	579	1936	-	-	-
1990	1 234	614	620	1935	-	-	-
1989	2 717	1 356	1 361	1934	-	-	-
1988	1 198	595	603	1933	-	-	-
1987	1 004	501	503	1932	-	-	-
1986	951	472	479	1931	-	-	-
1985	891	442	449	1930	-	-	-
1984	771	385	386	1929	-	-	-
1983	677	331	346	1928	-	-	-
1982	621	310	311	1927	-	-	-
1981	591	293	298	1926	-	-	-
1980	556	275	281	1925	-	-	-
1979	467	230	237	1924	-	-	-
1978	391	196	195	1923	-	-	-
1977	397	198	199	1922	-	-	-
1976	299	145	154	1921	-	-	-
1975	302	149	153	1920	-	-	-
1974	327	163	164	1919	-	-	-
1973	229	113	116	1918	-	-	-
1972	204	101	103	1917	-	-	-
1971	174	86	88	1916	-	-	-
1970	169	83	86	Okänt	30	14	16
1969	153	77	76				
1968	148	72	76				
1967	145	71	74				
1966	128	63	65	Vigselår			
1965	94	46	48	2005–2001	9 023	4 393	4 630
1964	89	44	45	2000–1996	9 107	4 517	4 590
1963	76	36	40	1995–1991	6 097	3 029	3 068
1962	60	30	30	1990–1986	7 104	3 538	3 566
1961	40	20	20	1985–1981	3 551	1 761	1 790
1960	47	23	24	1980–1976	2 110	1 044	1 066
1959	32	16	16	1975–1971	1 236	612	624
1958	24	12	12	1970–1966	743	366	377
1957	22	11	11	1965–1961	359	176	183
1956	11	6	5	1960–1956	136	68	68
1955	15	8	7	1955–1951	34	18	16
1954	7	4	3	1950–1946	11	6	5
1953	8	4	4	1945–1941	2	1	1
1952	2	1	1	1940–1936	0	0	0
1951	2	1	1	1935–1931	0	0	0
				1930–	0	0	0
				Okänt	30	14	16

2.7.3 Nyblivna frånskilda efter kön och makarnas ålder 2005**2.7.3 Newly divorced by sex and age of spouses 2005**

Männens ålder	Kvinnan folkbokförd i Sverige													Kvin- nan ej folkbok- förd i Sverige	Samt- liga kvinnor	
	Samt- liga	därav efter ålder														
		-19	20-24	25-29	30-34	35-39	40-44	45-49	50-54	55-59	60-64	65-69	70-74			75-
Samtliga	20 000	33	762	1 722	2 776	3 632	3 836	3 144	1 983	1 184	588	239	62	39	747	20 747
Mannen folkbokförd i Sverige																
Samtliga	18 796	22	625	1 542	2 569	3 457	3 643	3 003	1 905	1 144	566	221	60	39	747	19 543
-19	4	-	4	-	-	-	-	-	-	-	-	-	-	-	1	5
20-24	225	9	127	68	13	5	3	-	-	-	-	-	-	-	25	250
25-29	965	9	255	446	170	44	22	12	6	-	1	-	-	-	82	1 047
30-34	1 922	2	127	533	869	262	89	28	11	-	-	1	-	-	115	2 037
35-39	2 968	-	71	271	884	1 266	353	86	27	7	3	-	-	-	118	3 086
40-44	3 552	1	25	134	381	1 174	1 379	364	73	13	6	1	1	-	118	3 670
45-49	3 202	-	11	48	134	434	1 156	1 123	225	57	13	1	-	-	105	3 307
50-54	2 588	-	4	21	72	155	424	938	780	154	29	10	-	1	69	2 657
55-59	1 754	1	1	14	25	77	149	320	543	501	107	13	1	2	45	1 799
60-64	926	-	-	6	14	33	45	88	166	304	228	37	4	1	40	966
65-69	401	-	-	1	5	6	17	28	52	74	122	83	11	2	14	415
70-74	172	-	-	-	2	1	2	14	19	18	36	49	20	11	11	183
75-	117	-	-	-	-	-	4	2	3	16	21	26	23	22	4	121
Mannen ej folkbokförd i Sverige																
	1 204	11	137	180	207	175	193	141	78	40	22	18	2	-	-	1 204

2.7.4 Nyblivna frånskilda efter kön, ålder och äktenskapets varaktighet 2005*2.7.4 Newly divorced by sex, age and duration of marriage 2005*

Kön Ålder	Samt- liga	Äktenskapets varaktighet (år)													
		0	1	2	3	4	5	6	7	8	9	10-14	15-19	20-	Okänt
Män	19 543	373	922	1 120	1 292	1 386	1 135	858	765	696	706	2 984	3 403	3 771	132
-19	5	3	2	-	-	-	-	-	-	-	-	-	-	-	-
20-24	250	25	57	60	56	36	13	1	2	-	-	-	-	-	-
25-29	1 047	57	163	195	213	180	96	48	41	21	16	7	-	-	10
30-34	2 037	63	188	237	281	318	258	174	141	114	85	154	14	-	10
35-39	3 086	56	155	208	237	306	270	236	231	181	217	729	231	9	20
40-44	3 670	47	99	160	179	219	216	156	161	178	155	967	940	166	27
45-49	3 307	47	98	105	121	124	126	99	69	88	98	533	1 072	701	26
50-54	2 657	35	67	58	92	93	76	69	46	44	56	287	609	1 110	15
55-59	1 799	20	47	54	53	56	46	40	33	40	44	161	323	876	6
60-64	966	9	30	28	35	31	17	23	23	14	24	84	118	523	7
65-69	415	5	11	9	11	13	9	4	11	11	7	37	58	221	8
70-74	183	4	3	6	6	7	5	4	3	2	2	17	27	94	3
75-	121	2	2	-	8	3	3	4	4	3	2	8	11	71	-
Kvinnor	20 000	388	1 017	1 190	1 339	1 411	1 152	878	775	708	706	3 028	3 430	3 847	131
-19	33	18	9	2	3	1	-	-	-	-	-	-	-	-	-
20-24	762	71	162	168	167	105	45	22	11	2	1	1	-	-	7
25-29	1 722	66	216	244	287	315	197	113	104	62	52	52	3	-	11
30-34	2 776	66	198	259	300	361	322	241	222	173	157	402	58	1	16
35-39	3 632	49	136	179	222	266	255	217	199	212	229	1 045	537	57	29
40-44	3 836	39	120	161	144	161	144	133	112	130	134	834	1 262	430	32
45-49	3 144	37	81	93	111	103	98	69	70	58	67	384	919	1 042	12
50-54	1 983	23	54	44	60	58	49	39	23	41	34	167	377	1 001	13
55-59	1 184	8	25	22	21	26	28	21	16	19	21	76	166	728	7
60-64	588	3	13	8	16	11	8	17	13	10	9	44	67	367	2
65-69	239	5	3	7	6	1	5	4	3	1	2	19	29	153	1
70-74	62	1	-	2	1	2	-	1	2	-	-	-	9	43	1
75-	39	2	-	1	1	1	1	1	-	-	-	4	3	25	-

2.7.5 Nyblivna frånskilda¹ kvinnor efter ålder på 1 000 gifta kvinnor 1976–2005
2.7.5 Age-specific divorce rates of women per 1 000 married women 1976–2005

År	Ålder								
	15–19	20–24	25–29	30–34	35–39	40–44	45–49	50–54	55–59
1976	31,2	27,7	23,3	20,9	18,9	15,0	10,6	6,3	3,5
1977	34,4	28,5	22,5	19,9	17,8	14,2	10,0	6,0	3,2
1978	29,4	32,0	22,5	19,6	18,2	15,1	10,1	5,8	3,2
1979	33,1	32,2	23,1	20,1	18,3	15,4	10,5	5,8	3,4
1980	30,3	33,0	24,0	19,6	18,6	15,4	10,2	5,9	3,4
1981	27,1	34,1	24,1	20,4	19,3	16,1	11,0	6,5	3,5
1982	29,8	35,8	26,7	21,5	19,8	17,4	11,4	6,4	3,9
1983	29,9	33,7	25,8	21,0	20,2	18,2	12,3	7,6	3,6
1984	30,3	35,6	26,3	21,5	19,7	18,5	12,9	7,4	3,7
1985	34,6	36,1	26,6	21,3	19,8	17,9	12,7	7,0	3,8
1986	34,6	36,7	24,9	21,0	19,7	17,2	12,9	7,2	3,7
1987	34,9	32,2	24,6	20,3	18,9	17,2	12,4	7,3	3,8
1988	28,4	31,9	24,2	19,2	17,8	16,5	12,7	7,3	3,9
1989	26,3	31,6	23,9	20,5	18,6	17,2	13,6	7,8	4,0
1990	25,5	31,0	24,5	20,2	19,4	17,5	13,0	7,3	3,7
1991	23,7	35,6	27,6	21,5	20,1	17,7	13,3	7,6	3,8
1992	40,6	41,4	31,1	24,8	22,3	18,8	14,1	8,5	4,2
1993	31,8	43,6	32,2	25,3	22,5	19,5	13,6	8,6	3,8
1994	35,3	40,8	32,7	27,7	23,2	19,4	14,8	9,3	4,5
1995	36,8	39,8	31,9	27,8	24,7	21,4	15,3	9,9	4,6
1996	36,4	39,6	32,5	27,5	24,1	20,4	14,8	9,0	4,8
1997	34,7	42,6	33,2	27,7	24,3	20,2	15,0	9,3	5,0
1998	26,0	42,7	32,7	28,3	24,8	20,8	15,7	9,3	5,0
1999	28,8	44,1	35,7	28,3	26,2	21,5	15,9	9,6	5,5
2000	44,9	45,2	34,8	28,6	27,6	23,0	17,2	10,0	5,6
2001	41,3	47,1	34,3	27,5	26,8	23,6	17,5	10,6	5,4
2002	39,7	48,0	34,0	27,1	27,4	24,7	18,7	11,1	5,7
2003	37,5	46,8	32,7	25,9	26,4	25,9	18,9	12,0	6,1
2004	37,9	44,5	32,8	24,3	24,2	24,2	19,9	11,3	5,7
2005	26,9	44,6	31,9	23,5	23,9	24,3	19,8	11,7	6,1

1) Folkbokförda i Sverige.

2.7.6 Nyblivna frånskilda efter kön och födelseland 2005*2.7.6 Newly divorced by sex and country of birth 2005*

Mannens födelseland	Kvinnan folkbokförd i Sverige, efter födelseland									
	Summa kvinnor folkbokförda i Sverige	Sverige	Norden utom Sverige	därav				EU25 utom Norden	därav Polen	Europa utom EU25 och Norden
				Danmark	Finland	Island	Norge			
Samtliga	20 000	13 882	853	118	575	18	142	688	291	1 295
Mannen folkbokförd i Sverige										
Samtliga	18 796	13 355	785	107	531	16	131	631	267	1 162
Sverige	13 702	12 000	493	75	313	10	95	314	102	202
Norden utom Sverige	668	366	208	19	157	4	28	27	15	14
Danmark	147	93	24	19	3	-	2	9	5	1
Finland	417	212	156	-	150	-	6	14	8	11
Island	14	4	6	-	1	4	1	1	1	-
Norge	90	57	22	-	3	-	19	3	1	2
EU25 utom Norden	548	259	9	1	8	-	-	201	118	29
därav										
Polen	146	29	-	-	-	-	-	111	109	5
Europa utom EU25 och Norden	1 139	218	18	3	12	1	2	27	8	821
därav										
Bosnien och Hercegovina	232	20	-	-	-	-	-	5	1	205
Jugoslavien	396	61	2	-	1	-	1	13	5	311
Turkiet	304	97	11	1	9	-	1	4	1	163
Afrika	629	148	24	5	16	1	2	13	7	10
därav										
Etiopien	93	4	-	-	-	-	-	1	-	1
Somalia	117	3	-	-	-	-	-	-	-	-
Nordamerika	124	89	3	1	2	-	-	2	-	5
Sydamerika	258	79	11	2	8	-	1	8	1	12
därav										
Chile	128	38	5	-	5	-	-	3	1	6
Asien	1 698	181	17	1	13	-	3	37	15	62
därav										
Irak	485	19	2	-	2	-	-	12	7	23
Iran	475	44	5	-	5	-	-	14	5	11
Libanon	156	28	-	-	-	-	-	3	1	9
Syrien	126	18	5	1	3	-	1	-	-	10
Vietnam	141	1	-	-	-	-	-	-	-	-
Oceanien	11	10	-	-	-	-	-	-	-	-
Sovjetunionen	18	4	2	-	2	-	-	2	1	7
Okänt	1	1	-	-	-	-	-	-	-	-
Man ej folkbokförd i Sverige	1 204	527	68	11	44	2	11	57	24	133

därav			Afrika	därav		Nord- ame- rika	Syd- ame- rika	därav	Asien	därav					Ocea- nien	Sovjet- unio- nen
Bosnien och Herce- govina	Jugo- slavien	Turkiet		Etio- pien	Soma- lia			Chile		Irak	Iran	Liba- non	Syrien	Viet- nam		
224	394	225	659	105	163	125	343	150	2 102	509	481	138	128	172	7	46
199	349	205	544	87	120	114	299	127	1 858	419	435	119	112	158	7	41
4	29	25	84	7	4	76	121	42	388	3	29	4	8	16	7	17
-	-	-	9	-	-	4	8	1	29	-	1	-	-	1	-	3
-	-	-	5	-	-	2	2	-	11	-	-	-	-	1	-	-
-	-	-	4	-	-	2	4	1	11	-	1	-	-	-	-	3
-	-	-	-	-	-	-	-	-	3	-	-	-	-	-	-	-
-	-	-	-	-	-	-	2	-	4	-	-	-	-	-	-	-
-	3	2	7	-	-	6	8	1	25	1	3	-	1	2	-	4
-	-	-	-	-	-	-	-	-	-	-	-	-	-	-	-	1
191	310	159	8	-	-	1	7	4	32	3	3	5	10	1	-	7
168	28	-	-	-	-	-	1	-	1	-	1	-	-	-	-	-
18	258	-	2	-	-	-	2	2	5	-	1	1	-	-	-	-
-	2	159	5	-	-	1	3	1	19	2	-	4	10	-	-	1
1	3	-	413	79	115	2	2	1	15	2	-	3	3	-	-	2
1	-	-	86	60	12	-	-	-	1	-	-	-	-	-	-	-
-	-	-	113	3	100	-	-	-	-	-	-	-	-	-	-	1
-	2	-	1	-	1	13	9	8	1	-	-	-	-	-	-	1
1	2	-	2	1	-	9	132	64	5	-	1	-	1	1	-	-
-	-	-	-	-	-	5	70	62	1	-	-	-	-	1	-	-
2	-	19	20	-	-	2	12	6	1 362	410	398	107	89	137	-	5
2	-	6	8	-	-	-	2	1	417	390	11	4	4	2	-	2
-	-	2	2	-	-	-	4	1	394	8	375	-	1	-	-	1
-	-	4	2	-	-	-	2	1	112	4	-	90	9	-	-	-
-	-	7	3	-	-	-	3	2	85	5	3	7	69	-	-	2
-	-	-	-	-	-	-	-	-	140	-	-	-	-	124	-	-
-	-	-	-	-	-	1	-	-	-	-	-	-	-	-	-	-
-	-	-	-	-	-	-	-	-	1	-	-	-	-	-	-	2
-	-	-	-	-	-	-	-	-	-	-	-	-	-	-	-	-
25	45	20	115	18	43	11	44	23	244	90	46	19	16	14	-	5

2.7.7 Nyblivna frånskilda efter kön och medborgarskap 2005**2.7.7 Newly divorced by sex and citizenship 2005**

Mannens medborgarskapsland	Kvinnan folkbokförd i Sverige, efter medborgarskapsland										
	Summa kvinnor folkbokförda i Sverige	Sverige	Norden utom Sverige	därav				EU25 utom Norden	därav		
				Danmark	Finland	Island	Norge		Polen	Storbritannien och Nordirland	Tyskland
Samtliga	20 000	17 255	505	93	269	17	126	326	112	26	41
Mannen folkbokförd i Sverige											
Samtliga	18 796	16 347	448	80	240	15	113	285	99	21	38
Sverige	16 517	15 016	294	47	150	9	88	194	63	19	24
Norden utom Sverige	342	187	108	20	61	5	22	13	6	-	1
Danmark	116	75	22	20	1	1	-	4	2	-	-
Finland	130	59	58	-	58	-	-	3	2	-	-
Island	12	5	5	-	-	4	1	1	1	-	-
Norge	84	48	23	-	2	-	21	5	1	-	1
EU25 utom Norden	298	210	7	1	6	-	-	54	25	2	10
därav											
Polen	51	27	-	-	-	-	-	24	24	-	-
Storbritannien och Nordirland	64	56	2	-	2	-	-	2	-	2	-
Tyskland	49	37	1	-	1	-	-	8	-	-	8
Europa utom EU25 och Norden	506	294	16	5	10	-	1	8	2	-	1
därav											
Bosnien och Hercegovina	94	50	-	-	-	-	-	1	-	-	-
Ryssland	24	13	-	-	-	-	-	1	-	-	-
Serbien och Montenegro	157	84	1	1	-	-	-	2	2	-	-
Turkiet	158	101	14	3	10	-	1	1	-	-	-
Afrika	274	171	9	3	5	1	-	2	-	-	1
därav											
Somalia	63	15	-	-	-	-	-	-	-	-	-
Nordamerika	86	78	1	-	1	-	-	-	-	-	-
Sydamerika	122	77	4	-	4	-	-	2	-	-	-
därav											
Chile	64	36	3	-	3	-	-	2	-	-	-
Asien	604	286	6	1	3	-	2	9	3	-	1
därav											
Irak	227	62	-	-	-	-	-	3	1	-	1
Iran	105	53	-	-	-	-	-	3	1	-	-
Thailand	5	3	-	-	-	-	-	-	-	-	-
Oceanien	14	12	1	1	-	-	-	-	-	-	-
Statslös	27	13	2	2	-	-	-	2	-	-	-
Okänt	6	3	-	-	-	-	-	1	-	-	-
Man ej folkbokförd i Sverige	1 204	908	57	13	29	2	13	41	13	5	3

Europa utom EU25 och Norden	därav				Afrika	därav Soma- lia	Nord- ame- rika	Syd- ame- rika	därav Chile	Asien	därav			Ocea- nien	Stats- lös	Okänt
	Bos- nien och Herce- govina	Ryss- land	Serbien och Monte- negro	Turkiet							Irak	Iran	Thai- land			
547	74	104	125	109	304	109	81	119	48	821	262	149	102	7	21	14
502	71	90	112	100	267	84	76	101	41	731	216	137	95	7	19	13
281	30	59	43	56	168	36	61	59	20	418	59	86	82	7	9	10
7	-	5	-	1	4	-	2	4	-	16	-	1	9	-	-	1
2	-	1	-	-	3	-	1	2	-	7	-	-	3	-	-	-
4	-	4	-	-	1	-	1	-	-	3	-	-	2	-	-	1
-	-	-	-	-	-	-	-	-	-	1	-	-	1	-	-	-
1	-	-	-	1	-	-	-	2	-	5	-	1	3	-	-	-
13	-	6	-	2	3	-	4	2	-	5	1	1	1	-	-	-
-	-	-	-	-	-	-	-	-	-	-	-	-	-	-	-	-
1	-	1	-	-	1	-	-	-	-	2	-	-	1	-	-	-
2	-	-	-	1	1	-	-	-	-	-	-	-	-	-	-	-
181	41	10	67	40	1	-	-	1	-	4	-	-	-	-	-	1
42	36	-	3	-	-	-	-	1	-	-	-	-	-	-	-	-
8	-	8	-	-	-	-	-	-	-	2	-	-	-	-	-	-
69	4	-	63	-	-	-	-	-	-	-	-	-	-	-	-	1
40	-	-	-	40	1	-	-	-	-	1	-	-	-	-	-	-
4	-	2	1	-	87	47	1	-	-	-	-	-	-	-	-	-
-	-	-	-	-	48	47	-	-	-	-	-	-	-	-	-	-
2	-	1	-	-	1	1	3	1	1	-	-	-	-	-	-	-
4	-	1	1	1	-	-	3	32	20	-	-	-	-	-	-	-
1	-	-	-	-	-	-	1	21	20	-	-	-	-	-	-	-
9	-	5	-	-	2	-	2	2	-	285	155	48	3	-	2	1
3	-	1	-	-	1	-	-	-	-	158	152	2	-	-	-	-
-	-	-	-	-	-	-	-	-	1	47	2	45	-	-	1	-
-	-	-	-	-	-	-	-	-	-	2	-	-	2	-	-	-
-	-	-	-	-	-	-	-	-	-	1	-	1	-	-	-	-
1	-	1	-	-	-	-	-	-	-	1	1	-	-	-	8	-
-	-	-	-	-	1	-	-	-	-	1	-	-	-	-	-	-
45	3	14	13	9	37	25	5	18	7	90	46	12	7	-	2	1

2.7.8 Antal skilsmässor efter barnantal 1980–2005*2.7.8 Divorces by number of children 1980–2005*

År	Antal	På 1 000 av medelfolk- mängden gifta kvinnor	Fördelade efter antal barn. Procent				
			0 ²	1	2	3	4-
1980	19 887	11,4	34,1	29,3	27,7	7,3	1,5
1981	20 198	11,4	33,8	29,3	28,7	6,7	1,5
1982	20 766	11,9	34,8	28,7	28,5	6,6	1,4
1983	20 618	12,0	35,6	29,2	27,4	6,5	1,2
1984	20 377	11,9	35,7	28,7	27,8	6,5	1,3
1985	19 763	11,7	35,1	29,7	27,4	6,5	1,3
1986	19 107	11,4	36,7	28,0	27,2	6,8	1,3
1987	18 426	11,1	37,6	28,1	26,1	6,6	1,6
1988	17 746	10,7	38,8	27,3	25,6	6,8	1,6
1989	18 862	11,2	39,2	26,4	25,6	7,1	1,6
1990	19 357	11,3	37,8	26,3	26,4	7,5	2,0
1991	20 149	11,8	37,5	27,0	25,9	7,5	2,0
1992	21 907	12,9	36,2	26,3	27,0	8,0	2,6
1993	21 673	12,9	36,7	25,8	27,8	9,2	3,3
1994	22 237	13,3	36,8	24,8	27,6	9,7	3,5
1995	22 528	13,6	34,9	24,1	27,5	10,1	3,3
1996	21 377	13,2	35,3	23,6	27,7	10,0	3,4
1997	21 009	13,0	35,5	23,4	27,8	9,7	3,6
1998	20 761	13,0	36,3	22,3	27,6	10,3	3,5
1999	21 000	13,2	36,8	22,2	27,8	10,1	3,2
2000 ¹	21 502	13,6	38,7	22,5	25,4	10,0	3,4
2001	21 022	13,4	38,9	22,8	25,0	9,6	3,6
2002	21 323	13,7	38,7	23,2	25,4	9,6	3,3
2003	21 130	13,6	39,5	23,2	25,0	9,2	3,1
2004	20 106	13,0	41,2	22,9	23,9	9,0	3,0
2005	20 000	12,9	41,8	22,9	24,2	8,2	2,9

1) Fr.o.m. år 2000 är antalet barn hämtat från RTB.

2) Inklusive okänt antal barn.

2.7.9. Antal skilsmässor efter barnantal och äktenskapets varaktighet 2005*2.7.9 Divorces by number of children and by duration of marriage 2005*

Barnantal Antal äktenskap med nedanstående antal barn under 18 år	Samtliga	Äktenskapets varaktighet							
		-4 ¹	5-9	10-14	15-19	20-24	25-29	30-34	35-
Samtliga barn	21 789	4 793	5 481	4 675	4 810	1 485	416	109	20
0 barn	8 244	2 659	1 322	768	970	758	693	498	576
1 "	4 583	1 330	1 021	547	858	562	198	54	13
2 "	4 833	977	1 314	1 154	1 054	250	62	20	2
3 "	1 644	306	410	431	399	75	17	5	1
4 "	398	80	96	87	109	21	5	-	-
5 "	128	32	31	24	28	11	2	-	-
6 "	38	15	7	5	6	4	1	-	-
7 "	20	3	3	3	5	5	1	-	-
8 "	1	-	-	1	-	-	-	-	-
Över 8 "	-	-	-	-	-	-	-	-	-
Okänt antal barn	111	74	15	8	1	4	4	1	4
Samtliga äktenskap	20 000	5 476	4 219	3 028	3 430	1 690	983	578	596
Antal barn per äktenskap	1,09	0,88	1,30	1,54	1,40	0,88	0,42	0,19	0,03

1) Inklusivt okänd varaktighet.

2.7.10 Makarnas medianålder och äktenskapets medianvaraktighet vid skilsmässan³ 1980–2005
2.7.10 Median age of spouses and median duration of marriage at divorcing 1980–2005

År	Äktenskapsskillnad		
	Mannens ålder ¹	Hustruns ålder ¹	Äktenskapets varaktighet ²
1980	38,50	35,87	11,39
1981	38,85	36,37	11,57
1982	39,20	36,62	11,51
1983	40,13	37,59	11,86
1984	40,35	37,91	11,70
1985	40,65	38,06	11,29
1986	40,99	38,45	11,39
1987	41,54	38,92	11,51
1988	41,81	39,24	11,30
1989	41,99	39,19	10,94
1990	41,77	38,88	10,36
1991	41,68	38,51	9,49
1992	41,58	38,34	8,78
1993	41,28	38,26	8,36
1994	41,77	38,50	8,51
1995	42,20	39,01	9,04
1996	42,18	39,01	8,90
1997	42,31	39,13	9,08
1998	42,68	39,35	9,19
1999	42,77	39,46	9,73
2000	43,15	39,77	10,41
2001	43,51	40,08	10,88
2002	43,72	40,41	10,80
2003	44,25	40,89	11,08
2004	44,43	41,07	10,56
2005	44,62	41,27	10,48

1) Medianerna är beräknade på makarnas ålder vid äktenskapets upplösning.

2) Medianerna är beräknade på antal år mellan vigselåret och upplösningsåret.

3) Folkbokförda i Sverige.

2.7.11 Äktenskapskillnader efter äktenskapets varaktighet på 1 000 ingångna äktenskap 1962–2005*2.7.11 Divorce rate by duration of marriage per 1 000 marriages 1962–2005*

Skils- mässoår	Äktenskapets varaktighet efter antal år sedan vigselåret												
	0	1	2	3	4	5	6	7	8	9	10	15	20
1962	0,3	3	9	14	18	17	15	13	13	12	10	8	6
1963	0,3	2	9	16	18	16	13	12	11	11	10	7	6
1964	0,2	2	10	17	17	16	15	15	12	11	11	8	7
1965	0,1	3	10	18	19	17	16	13	13	13	11	8	7
1966	0,4	2	11	19	20	19	17	15	13	12	11	7	6
1967	0,4	2	10	17	20	19	17	16	15	13	11	9	7
1968	0,3	2	11	18	20	20	18	16	14	13	12	9	7
1969	0,2	3	9	18	21	19	19	18	16	15	13	10	8
1970	0,4	2	11	19	22	22	20	19	18	16	14	10	7
1971	0,5	3	10	20	21	23	22	21	18	17	15	11	8
1972	0,5	4	14	21	25	23	23	22	21	20	18	12	9
1973	0,3	4	14	22	24	25	23	25	21	20	20	13	10
1974	2,8	18	34	41	40	38	36	35	32	30	28	20	16
1975	2,4	17	25	28	28	27	25	23	23	22	21	15	11
1976	2,7	17	26	25	23	24	21	20	19	18	17	14	10
1977	3,4	17	27	26	23	23	19	18	16	17	15	12	9
1978	2,7	18	27	28	25	21	20	17	17	16	15	12	10
1979	3,4	18	28	29	27	23	19	18	16	15	15	13	9
1980	2,8	16	28	32	27	23	20	18	16	14	14	13	10
1981	2,4	16	27	31	30	25	22	19	17	15	14	12	11
1982	2,5	16	26	33	32	27	22	19	18	14	15	12	10
1983	3,1	16	27	31	28	25	22	20	17	17	15	12	12
1984	2,5	17	25	30	28	26	22	20	19	17	14	11	11
1985	2,8	15	27	29	28	25	22	21	18	16	15	11	12
1986	2,8	18	26	28	26	24	22	21	18	15	14	11	10
1987	2,8	16	25	28	25	25	20	17	17	16	14	11	10
1988	2,4	15	24	28	25	23	20	18	16	15	14	10	9
1989	0,9	15	26	29	29	23	21	20	18	16	15	11	10
1990	2,2	8	26	30	29	25	22	19	18	18	15	11	10
1991	2,2	16	18	31	30	24	23	20	19	18	16	12	10
1992	2,1	18	29	26	32	29	24	22	19	18	17	11	10
1993	2,4	15	30	33	26	28	27	23	19	18	18	12	10
1994	2,2	17	26	35	35	26	26	24	21	20	18	12	10
1995	2,2	16	27	31	34	32	24	24	22	20	19	13	10
1996	1,9	15	26	33	32	30	27	22	22	20	17	12	10
1997	2,3	17	27	31	34	30	28	24	19	20	17	13	10
1998	2,0	16	25	31	33	32	26	24	22	19	19	14	10
1999	2,5	17	26	31	33	31	28	27	22	22	18	13	11
2000	1,8	17	27	33	36	32	27	25	23	21	20	15	9
2001	2,4	15	29	34	34	30	28	24	23	20	19	14	11
2002	1,9	16	28	35	34	29	29	23	23	21	19	14	12
2003	2,2	15	27	32	33	30	26	24	23	19	19	14	12
2004	2,3	16	26	31	33	29	26	23	21	19	18	13	11
2005	2,5	16	24	29	34	29	25	23	20	19	19	13	11

Anm: Tabellen revideras årligen beroende på immigration/emigration.

2.7.12 Relativa antalet skilsmässor i varje vigselkohort efter antalet år sedan vigselåret 1955–2005

2.7.12 Relative number of divorces in each marriage cohort by number of years since marriage 1955–2005

Vigselår	Antalet genom skilsmässor upplösta äktenskap per 1 000 ingångna efter antal år sedan vigselåret																																																	
	0	1	2	3	4	5	6	7	8	9	10	11	12	13	14	15	20	25	30	35	40	45	46	47	48	49	50																							
1955	0,2	1	8	18	29	40	50	60	67	75	82	90	97	103	110	117	163	199	220	230	234	236	237	237	237	237	237																							
1956	0,2	2	9	20	33	44	55	63	72	80	88	95	102	109	117	124	176	214	236	246	251	253	253	253	253	253	253																							
1957	0,1	2	8	19	32	44	54	64	73	82	90	98	106	113	121	129	182	218	240	249	254	256	256	257	257	257	257																							
1958	0,1	1	9	20	33	45	55	65	74	83	92	100	108	117	126	135	193	232	254	264	269	271	271	271	271	271	271																							
1959	0,3	2	9	19	32	43	55	65	76	85	94	103	112	121	131	145	201	242	264	274	279	281	281																											
1960	0,2	2	8	20	32	44	56	67	77	87	97	106	117	129	143	158	213	254	276	286	291	293																												
1961	0,2	2	9	21	35	48	60	72	83	94	104	116	128	145	162	176	230	273	295	305	310																													
1962	0,2	2	9	22	37	50	63	76	89	101	114	127	145	161	176	188	244	285	307	317	323																													
1963	0,2	2	9	23	38	52	66	79	92	106	121	140	160	175	188	200	258	300	321	332	338																													
1964	0,2	2	11	23	38	52	66	82	98	112	134	154	169	182	195	208	266	309	329	340	346																													
1965	0,1	2	9	22	38	53	69	86	102	125	145	162	176	190	203	215	275	316	339	350	355																													
1966	0,3	2	10	24	40	57	74	93	118	141	158	173	186	199	210	222	279	319	342	353																														
1967	0,3	2	9	23	39	56	74	102	125	143	158	172	186	198	210	223	277	318	341	352																														
1968	0,3	2	10	26	45	64	92	115	135	152	167	181	194	206	218	230	283	322	345	357																														
1969	0,2	2	10	27	46	76	102	122	138	154	169	182	196	209	221	232	284	324	347	359																														
1970	0,4	3	14	32	63	90	111	129	147	161	175	188	201	213	225	236	287	326	349	362																														
1971	0,5	4	15	47	75	99	117	135	151	165	179	193	206	219	230	242	292	330	354																															
1972	0,4	4	31	59	81	104	124	141	157	172	187	200	214	226	237	248	299	338	362																															
1973	0,3	15	40	65	88	109	128	146	163	177	191	206	220	233	244	254	307	348	371																															
1974	2,3	20	46	72	97	119	139	158	176	193	207	222	236	247	257	268	323	363	385																															
1975	2,4	19	46	74	101	124	145	164	182	198	214	227	240	251	263	273	328	368	390																															
1976	2,7	20	47	76	103	128	150	171	189	206	220	234	246	259	271	283	337	374																																
1977	3,4	22	50	82	112	139	162	182	200	215	229	242	255	267	280	291	345	383																																
1978	2,7	21	49	80	112	137	159	180	197	213	227	241	255	268	281	293	350	390																																
1979	3,4	19	46	79	107	133	155	175	192	207	222	237	250	264	277	290	347	385																																
1980	2,8	19	45	76	104	129	150	167	184	199	214	229	244	258	271	284	338	379																																
1981	2,4	19	46	76	105	129	149	167	185	203	219	235	249	264	279	291	347																																	
1982	2,5	18	43	71	97	122	142	162	181	199	215	230	246	260	274	287	346																																	
1983	3,1	20	47	75	100	123	144	163	182	200	218	234	249	262	275	289	349																																	
1984	2,5	18	44	72	96	120	142	163	182	200	218	236	252	266	280	293	355																																	
1985	2,8	20	45	73	102	127	150	171	191	210	229	246	261	275	288	303	365																																	
1986	2,8	18	42	72	100	124	148	171	192	212	229	247	262	278	292	305																																		
1987	2,8	18	44	74	104	133	160	184	205	225	243	259	276	292	307	321																																		
1988	2,4	18	44	75	107	135	161	185	207	228	247	264	281	297	311	325																																		
1989	0,9	8	26	52	78	104	128	150	169	188	206	224	239	254	268	281																																		
1990	2,2	18	48	81	116	148	175	199	221	242	262	281	297	313	327	341																																		
1991	2,2	20	50	85	119	149	178	201	223	244	264	282	298	312	326																																			
1992	2,1	18	44	75	107	137	163	190	213	233	253	270	286	300																																				
1993	2,4	19	46	79	113	145	173	198	221	242	261	278	294																																					
1994	2,2	18	44	74	107	138	166	190	213	232	251	266																																						
1995	2,2	17	44	76	109	141	169	192	216	234	252																																							
1996	1,9	19	44	76	111	141	169	194	215	234																																								
1997	2,3	19	45	78	111	141	167	190	211																																									
1998	2,0	19	46	80	114	144	170	192																																										
1999	2,5	20	48	83	116	145	170																																											
2000	1,9	17	46	78	111	139																																												
2001	2,4	19	46	77	111 ¹																																													
2002	1,9	17	43	72																																														
2003	2,2	18	43																																															
2004	2,3	18																																																
2005	2,5																																																	

Anm: Tabellen revideras årligen med hänsyn till immigration/emigration.

1) Av dem som gifte sig 2001 hade 111 par, per 1 000 av antal giftermål 2001, skilt sig fyra år efter giftermålet, dvs. år 2005.

Änkor/änklingar

Eftersom kvinnor generellt sett lever längre än män så är antalet nyblivna änkor alltid större än antalet nyblivna änklingar under ett år. Under 2005 var det 21 118 kvinnor som blev änkor medan antalet män som miste sin maka var 9 591.

De personer vars maka eller maka avled under 2005 hade i genomsnitt varit gifta omkring 50 år.

2.8.1 Nyblivna änklingar och änkor efter kön och ålder 2005*2.8.1 Newly widowed and divorced by sex and age 2005*

Ålder	Samtliga	därav efter kön		Ålder	Samtliga	därav efter kön	
		Män	Kvinnor			Män	Kvinnor
Samtliga	30 709	9 591	21 118				
-18	-	-	-	73	1 018	263	755
19	1	-	1	74	1 050	255	795
20	-	-	-	75	1 074	277	797
21	1	-	1	76	1 204	318	886
22	5	1	4	77	1 160	325	835
23	1	-	1	78	1 254	333	921
24	4	2	2	79	1 255	356	899
25	5	-	5	80	1 250	383	867
26	5	-	5	81	1 275	374	901
27	5	2	3	82	1 241	408	833
28	8	-	8	83	1 251	411	840
29	2	-	2	84	1 168	406	762
30	6	3	3	85	1 063	430	633
31	8	2	6	86	807	332	475
32	19	2	17	87	655	285	370
33	14	6	8	88	593	273	320
34	17	5	12	89	477	232	245
35	28	5	23	90	391	193	198
36	25	6	19	91	278	148	130
37	34	13	21	92	224	116	108
38	34	10	24	93	110	58	52
39	32	9	23	94	88	45	43
40	44	15	29	95	63	41	22
41	47	10	37	96	38	21	17
42	75	23	52	97	16	5	11
43	51	16	35	98	12	8	4
44	70	17	53	99	2	1	1
45	65	17	48	100	4	2	2
46	85	24	61	101	3	1	2
47	89	26	63				
48	89	24	65				
49	126	31	95				
50	125	40	85				
51	130	38	92				
52	177	55	122				
				Femårsklasser			
53	194	53	141	15-19	1	-	1
54	195	59	136	20-24	11	3	8
55	227	69	158	25-29	25	2	23
56	287	86	201	30-34	64	18	46
57	329	105	224	35-39	153	43	110
58	397	125	272	40-44	287	81	206
59	414	123	291	45-49	454	122	332
60	495	167	328	50-54	821	245	576
61	505	144	361	55-59	1 654	508	1 146
62	523	146	377	60-64	2 551	743	1 808
63	524	135	389	65-69	3 259	887	2 372
64	504	151	353	70-74	4 473	1 157	3 316
65	561	152	409	75-79	5 947	1 609	4 338
66	646	188	458	80-84	6 185	1 982	4 203
67	606	167	439	85-89	3 595	1 552	2 043
68	693	181	512	90-94	1 091	560	531
69	753	199	554	95-	138	79	59
70	780	199	581				
71	777	187	590				
72	848	253	595				

2.8.2 Nyblivna änklingar och änkor efter kön och vigselår 2005*2.8.2 Newly widowed by sex and year of marriage 2005*

Vigselår	Samtliga	därav efter kön		Vigselår	Samtliga	därav efter kön	
		Män	Kvinnor			Män	Kvinnor
Samtliga	30 709	9 591	21 118				
2005	124	41	83	1950	1 098	311	787
2004	135	36	99	1949	1 106	322	784
2003	84	28	56	1948	1 138	347	791
2002	107	34	73	1947	1 163	327	836
2001	97	29	68	1946	1 166	357	809
2000	99	32	67	1945	1 043	333	710
1999	68	25	43	1944	914	308	606
1998	82	22	60	1943	761	223	538
1997	78	22	56	1942	694	213	481
1996	79	24	55	1941	469	155	314
1995	75	24	51	1940	416	115	301
1994	97	32	65	1939	289	99	190
1993	80	29	51	1938	189	66	123
1992	103	31	72	1937	150	58	92
1991	104	29	75	1936	90	25	65
1990	110	32	78	1935	62	19	43
1989	450	169	281	1934	31	12	19
1988	167	65	102	1933	11	5	6
1987	158	55	103	1932	11	2	9
1986	147	50	97	1931	6	1	5
1985	154	41	113	1930	1	-	1
1984	135	36	99	1929	1	-	1
1983	160	52	108	1928	1	1	-
1982	149	58	91	1927	-	-	-
1981	151	59	92	1926	-	-	-
1980	177	61	116	Okänt	9	4	5
1979	168	62	106				
1978	182	74	108				
1977	208	70	138				
1976	218	68	150				
1975	237	77	160				
1974	232	76	156				
1973	240	80	160				
1972	232	80	152				
1971	228	72	156	Vigselår			
1970	263	93	170	2005–2001	547	168	379
1969	334	116	218	2000–1996	406	125	281
1968	385	132	253	1995–1991	459	145	314
1967	423	147	276	1990–1986	1 032	371	661
1966	504	168	336	1985–1981	749	246	503
1965	575	202	373	1980–1976	953	335	618
1964	575	187	388	1975–1971	1 169	385	784
1963	606	195	411	1970–1966	1 909	656	1 253
1962	630	210	420	1965–1961	3 069	1 004	2 065
1961	683	210	473	1960–1956	4 082	1 251	2 831
1960	666	215	451	1955–1951	5 515	1 602	3 913
1959	802	252	550	1950–1946	5 671	1 664	4 007
1958	776	234	542	1945–1941	3 881	1 232	2 649
1957	905	266	639	1940–1936	1 134	363	771
1956	933	284	649	1935–1931	121	39	82
1955	1 081	337	744	1930–	3	1	2
1954	1 079	269	810				
1953	1 081	298	783	Okänt	9	4	5
1952	1 123	318	805				
1951	1 151	380	771				

2.8.3 Nyblivna änklingar och änkor efter ålder och äktenskapets varaktighet 2005*2.8.3 Newly widowed by age and duration of marriage 2005*

Kön Ålder	Samt- liga	Äktenskapets varaktighet																
		-4	5-9	10- 14	15- 19	20- 24	25- 29	30- 34	35- 39	40- 44	45- 49	50- 54	55- 59	60- 64	65- 69	70- 74	75- 79	okänt
Änklingar																		
Samtliga	9 591	217	113	145	373	255	356	396	698	1 013	1 319	1 577	1 698	1 101	299	26	1	4
-19	-	-	-	-	-	-	-	-	-	-	-	-	-	-	-	-	-	-
20-24	3	2	1	-	-	-	-	-	-	-	-	-	-	-	-	-	-	-
25-29	2	1	1	-	-	-	-	-	-	-	-	-	-	-	-	-	-	-
30-34	18	12	2	4	-	-	-	-	-	-	-	-	-	-	-	-	-	-
35-39	43	21	9	10	3	-	-	-	-	-	-	-	-	-	-	-	-	-
40-44	81	23	13	16	24	4	-	-	-	-	-	-	-	-	-	-	-	1
45-49	122	19	7	17	45	24	10	-	-	-	-	-	-	-	-	-	-	-
50-54	245	24	17	20	40	45	69	29	1	-	-	-	-	-	-	-	-	-
55-59	508	34	20	18	63	46	98	132	95	2	-	-	-	-	-	-	-	-
60-64	743	28	13	15	72	40	58	95	268	150	2	1	-	-	-	-	-	1
65-69	887	18	13	18	40	27	39	37	153	366	171	5	-	-	-	-	-	-
70-74	1 157	10	2	10	31	29	26	28	68	241	504	202	5	-	-	-	-	1
75-79	1 609	11	8	8	29	16	20	32	53	132	376	656	264	4	-	-	-	-
80-84	1 982	9	4	5	14	15	19	23	37	76	195	507	862	215	1	-	-	-
85-89	1 552	3	2	3	10	6	15	13	17	43	61	163	477	643	95	-	-	1
90-	639	2	1	1	2	3	2	7	6	3	10	43	90	239	203	26	1	-
Änkor																		
Samtliga	21 118	507	266	322	679	496	644	772	1 360	2 104	2 971	3 954	3 946	2 402	634	53	1	7
-19	1	1	-	-	-	-	-	-	-	-	-	-	-	-	-	-	-	-
20-24	8	8	-	-	-	-	-	-	-	-	-	-	-	-	-	-	-	-
25-29	23	15	7	1	-	-	-	-	-	-	-	-	-	-	-	-	-	-
30-34	46	22	13	11	-	-	-	-	-	-	-	-	-	-	-	-	-	-
35-39	110	40	24	31	15	-	-	-	-	-	-	-	-	-	-	-	-	-
40-44	206	46	30	34	69	26	1	-	-	-	-	-	-	-	-	-	-	-
45-49	332	61	24	33	76	63	67	8	-	-	-	-	-	-	-	-	-	-
50-54	576	55	33	33	93	88	127	129	16	-	-	-	-	-	-	-	-	2
55-59	1 146	78	49	41	116	75	149	236	347	54	-	-	-	-	-	-	-	1
60-64	1 808	74	36	48	106	81	88	146	487	666	75	-	-	-	-	-	-	1
65-69	2 372	40	20	43	84	56	60	84	213	717	948	106	-	-	-	-	-	1
70-74	3 316	28	12	23	58	44	59	68	124	362	1 101	1 323	113	-	-	-	-	1
75-79	4 338	21	10	10	36	39	49	55	79	168	559	1 693	1 523	95	-	-	-	1
80-84	4 203	15	5	8	15	17	33	33	66	100	214	639	1 803	1 200	55	-	-	-
85-89	2 043	3	3	5	9	7	10	11	20	26	60	160	434	940	350	5	-	-
90-	590	-	-	1	2	-	1	2	8	11	14	33	73	167	229	48	1	-

2.8.4 Makarnas medianålder och äktenskapets medianvaraktighet vid mannens resp. hustruns död 1980–2005

2.8.4 Median age of spouses and median duration of marriage at death of spouses or husbands 1980–2005

År	Upplösta äktenskap genom:					
	Mannens död			Hustruns död		
	Mannens ålder ¹	Hustruns ålder ¹	Äktenskapets varaktighet ²	Mannens ålder ¹	Hustruns ålder ¹	Äktenskapets varaktighet ²
1980	72,90	68,82	41,34	72,51	70,88	42,00
1981	73,11	69,14	41,69	72,95	71,33	42,72
1982	73,49	69,41	42,15	73,10	71,37	42,82
1983	73,94	69,73	42,67	73,32	71,71	42,98
1984	74,12	70,07	42,95	73,66	72,00	43,57
1985	74,39	70,31	43,39	74,09	72,53	44,20
1986	74,79	70,92	44,05	74,12	72,46	44,31
1987	74,97	71,01	44,29	74,18	72,44	44,46
1988	75,31	71,25	44,84	74,62	72,88	44,96
1989	75,52	71,40	45,19	74,87	73,17	45,29
1990	75,95	71,83	45,70	75,35	73,53	45,77
1991	76,18	72,03	46,07	75,35	73,59	46,19
1992	76,33	72,22	46,19	75,50	74,37	46,55
1993	76,85	72,85	47,03	75,93	74,03	47,02
1994	76,88	73,03	47,32	75,98	74,08	47,15
1995	77,06	73,42	47,67	76,26	74,56	47,67
1996	77,46	73,81	48,12	76,23	74,63	47,69
1997	77,52	73,90	48,18	76,72	75,15	48,24
1998	77,92	74,19	48,64	77,12	75,44	48,42
1999	78,44	74,53	49,07	77,37	75,70	48,81
2000	78,76	74,73	49,18	77,38	75,68	48,81
2001	79,06	74,92	49,42	77,59	75,91	49,15
2002	79,23	75,19	49,87	77,88	76,15	49,23
2003	79,44	75,41	50,10	78,00	76,23	49,69
2004	79,48	75,46	50,12	78,07	76,28	49,83
2005	79,91	75,77	50,64	78,24	76,38	49,76

1) Medianerna är beräknade på makarnas ålder vid äktenskapets upplösning.

2) Medianerna är beräknade på antal år mellan vigselåret och upplösningsåret.

Partnerskap

Totalt registrerade 593 personer partnerskap under 2005, varav 244 män och 349 kvinnor. Att antalet kvinnor som registrerade partnerskap är udda beror på att SCB enbart räknar de personer i paren som är folkbokförda i Sverige. Under år 2005 upplöste 64 män och 70 kvinnor sina partnerskap.

I folkmängdsstatistiken (kapitel 1) redovisas partnerna under civilståndet gifta. I slutet av 2005 levde knappt 2 100 män och drygt 1 600 kvinnor i registrerade partnerskap.

2.9.1 Personer som nyregistrerat sitt partnerskap efter kön och ålder 2005*2.9.1 Persons who have newly registered their partnership by sex and age 2005*

Ålder	Män	Kvinnor
Samtliga	244	349
-19	-	2
20-29	25	96
30-39	75	136
40-49	92	73
50-59	29	31
60-69	20	4
70-	3	7

Anm.: Tabellen visar enbart personer folkbokförda i Sverige.

2.9.2 Personer som nyregistrerat resp. avregistrerat sitt partnerskap 1995-2005*2.9.2 Persons who have registered or dissolved their partnership 1995-2005*

	Nyregistrerade partnerskap		Avregistrerade partnerskap	
	Män	Kvinnor	Män	Kvinnor
1995	498	167
1996	201	118
1997	158	104
1998	158	92	45	16
1999	154	133	42	38
2000	218	139	53	48
2001	195	186	43	62
2002	212	210	47	45
2003	240	257	61	52
2004	285	282	59	56
2005	244	349	64	70

Anm.: Tabellen visar enbart personer folkbokförda i Sverige.

2.9.3 Personer som nyregistrerat resp. avregistrerat sitt partnerskap efter kön, länsvis 2005*2.9.3 Persons who have newly registered or dissolved their partnership by sex and county 2005*

	Nyregistrerade partnerskap		Avregistrerade partnerskap	
	Män	Kvinnor	Män	Kvinnor
Hela riket	244	349	64	70
Stockholms län	120	126	32	28
Uppsala län	6	18	3	2
Södermanlands län	1	9	2	3
Östergötlands län	6	5	-	5
Jönköpings län	1	2	-	2
Kronobergs län	5	6	-	3
Kalmar län	2	1	2	-
Gotlands län	1	5	-	-
Blekinge län	1	4	-	-
Skåne län	47	44	8	8
Hallands län	2	2	-	2
Västra Götalands län	28	65	7	4
Värmlands län	2	5	-	5
Örebro län	2	11	2	-
Västmanlands län	9	5	1	-
Dalarnas län	2	7	3	2
Gävleborgs län	2	4	-	-
Västernorrlands län	-	3	-	4
Jämtlands län	-	2	-	-
Västerbottens län	2	19	2	2
Norrbottnens län	5	6	2	-

Anm.: Tabellen visar enbart personer folkbokförda i Sverige.

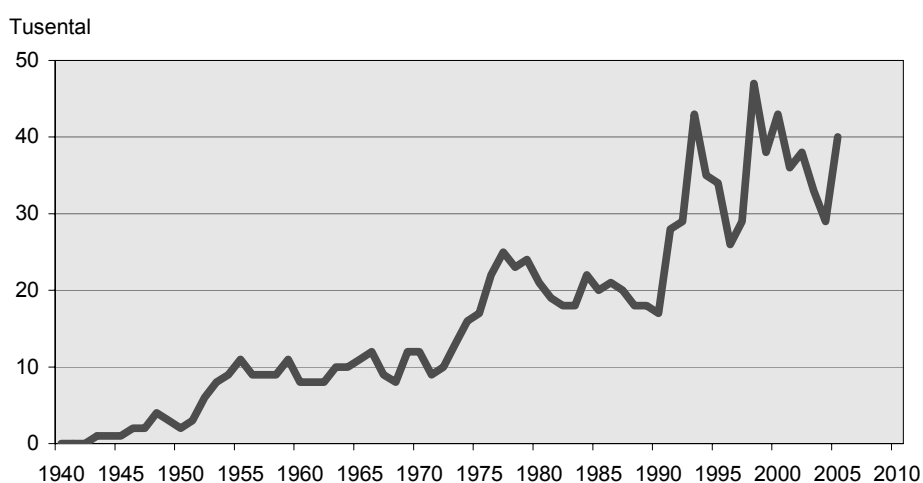
Medborgarskapsbyten

Under 2005 bytte 39 573 utländska medborgare från cirka 200 olika länder till svenskt medborgarskap. Nästan 40 procent av dessa var medborgare i ett europeiskt land och nära hälften var tidigare medborgare i ett asiatiskt land.

Den största enskilda gruppen som bytte till svenskt medborgarskap var irakiska medborgare, med 11 544 personer. Medborgare i ett annat EU-land som bytte till svenskt medborgarskap uppgick till 5 283 personer, av vilka nästan hälften tidigare var finska medborgare.

12. Antal utländska medborgare som fått svenskt medborgarskap 1940–2005

12. Foreign citizens naturalized 1940–2005



2.10.1 Utländska medborgare som fått svenskt medborgarskap¹ efter kön, ålder och civilstånd² 2005

2.10.1 Foreign citizens naturalized by sex, age and marital status 2005

Tidigare medborgarskap	Ålder vid årets slut	Samtliga kvinnor och män	Män					Kvinnor				
			Samtliga	Ogifta	Gifta	Änkling.	Frånsk.	Samtliga	Ogifta	Gifta	Änkor	Frånsk.
Samtliga	Samtliga	39 573	18 433	10 343	6 788	56	1 246	21 140	9 727	9 002	453	1 958
	0– 9	7 233	3 517	3 517	-	-	-	3 716	3 716	-	-	-
	10–19	7 223	3 828	3 827	1	-	-	3 395	3 383	12	-	-
	20–29	6 471	2 718	1 697	918	1	102	3 753	1 420	2 065	5	263
	30–39	8 706	3 885	884	2 547	8	446	4 821	709	3 387	24	701
	40–49	5 539	2 553	292	1 859	3	399	2 986	323	2 008	66	589
	50–59	2 654	1 191	105	886	12	188	1 463	127	942	101	293
	60–69	1 124	493	16	376	14	87	631	38	388	122	83
	70–79	511	209	5	170	14	20	302	11	162	107	22
	80–	112	39	-	31	4	4	73	-	38	28	7
Danmark	Samtliga	329	174	116	48	-	10	155	92	57	1	5
	0– 9	49	22	22	-	-	-	27	27	-	-	-
	10–19	66	44	44	-	-	-	22	22	-	-	-
	20–29	50	23	23	-	-	-	27	18	9	-	-
	30–39	61	24	13	11	-	-	37	13	22	-	2
	40–49	53	29	9	15	-	5	24	8	14	-	2
	50–59	41	24	4	16	-	4	17	4	11	1	1
	60–69	6	6	1	4	-	1	-	-	-	-	-
	70–79	3	2	-	2	-	-	1	-	1	-	-
	80–	-	-	-	-	-	-	-	-	-	-	-
Finland	Samtliga	2 588	1 067	784	216	5	62	1 521	897	444	29	151
	0– 9	244	124	124	-	-	-	120	120	-	-	-
	10–19	678	443	443	-	-	-	235	234	1	-	-
	20–29	362	116	109	6	-	1	246	223	22	-	1
	30–39	338	69	36	29	-	4	269	138	113	-	18
	40–49	345	85	32	44	-	9	260	106	104	3	47
	50–59	419	142	33	80	1	28	277	64	137	11	65
	60–69	178	74	6	47	2	19	104	11	61	14	18
	70–79	24	14	1	10	2	1	10	1	6	1	2
	80–	-	-	-	-	-	-	-	-	-	-	-
Island	Samtliga	109	52	33	12	-	7	57	28	21	1	7
	0– 9	8	4	4	-	-	-	4	4	-	-	-
	10–19	14	7	7	-	-	-	7	7	-	-	-
	20–29	25	13	13	-	-	-	12	9	2	-	1
	30–39	20	10	6	3	-	1	10	5	5	-	-
	40–49	15	5	3	1	-	1	10	3	4	-	3
	50–59	23	13	-	8	-	5	10	-	8	-	2
	60–69	3	-	-	-	-	-	3	-	2	-	1
	70–79	1	-	-	-	-	-	1	-	-	1	-
	80–	-	-	-	-	-	-	-	-	-	-	-
Norge	Samtliga	492	198	152	37	-	9	294	180	76	4	34
	0– 9	99	46	46	-	-	-	53	53	-	-	-
	10–19	117	60	60	-	-	-	57	56	1	-	-
	20–29	54	16	15	1	-	-	38	29	9	-	-
	30–39	98	30	19	11	-	-	68	34	25	-	9
	40–49	64	25	9	13	-	3	39	8	19	-	12
	50–59	42	13	2	7	-	4	29	-	20	-	9
	60–69	17	8	1	5	-	2	9	-	2	3	4
	70–79	-	-	-	-	-	-	-	-	-	-	-
	80–	1	-	-	-	-	-	1	-	-	1	-
Irak	Samtliga	11 544	6 143	3 416	2 485	12	230	5 401	2 702	2 319	113	267
	0– 9	2 533	1 329	1 329	-	-	-	1 204	1 204	-	-	-
	10–19	2 362	1 226	1 225	1	-	-	1 136	1 135	1	-	-
	20–29	1 959	980	597	345	1	37	979	277	628	3	71
	30–39	2 318	1 304	207	987	4	106	1 014	47	858	9	100
	40–49	1 390	800	52	691	1	56	590	21	483	18	68
	50–59	579	323	6	301	-	16	256	10	202	23	21
	60–69	263	120	-	107	2	11	143	6	96	35	6
	70–79	116	49	-	43	2	4	67	2	42	22	1
	80–	24	12	-	10	2	-	12	-	9	3	-

1) De fem största länderna.

2) Tabellen innehåller partnerskap, avregistrerad partner och efterlevande partner.

2.10.2 Personer som bytt medborgarskap efter tidigare och förvärvat medborgarskap samt kön 2005
2.10.2 Changes of citizenship by earlier and present citizenship and sex 2005

Tidigare resp. förvärvat medborgarskapsland	Från utländskt till svenskt medborgarskap efter det tidigare			Från svenskt till utländskt medborgarskap efter det förvärvade			Från utländskt till annat utländskt medborgarskap					
							efter det tidigare			efter det förvärvade		
	Samtliga	Män	Kvinnor	Samtliga	Män	Kvinnor	Samtliga	Män	Kvinnor	Samtliga	Män	Kvinnor
Samtliga länder	39 573	18 433	21 140	23	12	11	466	243	223	466	243	223
Norden utom Sverige	3 518	1 491	2 027	6	4	2	1	1	-	60	30	30
Danmark	329	174	155	1	1	-	-	-	-	27	13	14
Finland	2 588	1 067	1 521	5	3	2	1	1	-	19	9	10
Island	109	52	57	-	-	-	-	-	-	1	1	-
Norge	492	198	294	-	-	-	-	-	-	13	7	6
EU25 utom Norden	2 257	933	1 324	6	3	3	10	4	6	53	24	29
Polen	793	243	550	-	-	-	2	1	1	7	2	5
Storbritannien och Nordirland	197	109	88	-	-	-	3	1	2	9	5	4
Tyskland	294	150	144	-	-	-	-	-	-	4	4	-
Ungern	151	53	98	-	-	-	-	-	-	2	1	1
Övriga EU25 utom Norden	822	378	444	6	3	3	5	2	3	31	12	19
Europa utom EU25 och Norden	9 133	4 202	4 931	2	1	1	61	39	22	119	65	54
Bosnien och Hercegovina	1 788	885	903	-	-	-	12	8	4	28	16	12
Kroatien	504	259	245	-	-	-	3	2	1	36	22	14
Makedonien	203	91	112	-	-	-	1	1	-	9	5	4
Rumänien	311	97	214	1	1	-	-	-	-	-	-	-
Ryssland	886	248	638	1	-	1	1	-	1	13	7	6
Serbien och Montenegro	3 254	1 605	1 649	-	-	-	43	27	16	17	8	9
Turkiet	1 702	856	846	-	-	-	1	1	-	12	6	6
Ukraina	195	46	149	-	-	-	-	-	-	2	-	2
Övriga Europa utom EU25 och Norden	290	115	175	-	-	-	-	-	-	2	1	1
Afrika	2 508	1 149	1 359	3	1	2	8	4	4	47	24	23
Eritrea	199	87	112	-	-	-	-	-	-	8	4	4
Etiopien	274	111	163	-	-	-	4	1	3	1	-	1
Gambia	160	71	89	-	-	-	-	-	-	-	-	-
Marocko	215	91	124	-	-	-	-	-	-	-	-	-
Somalia	688	302	386	-	-	-	2	1	1	17	8	9
Övriga Afrika	972	487	485	3	1	2	2	2	-	21	12	9
Nordamerika	797	386	411	2	2	-	1	1	-	13	6	7
Kuba	144	82	62	-	-	-	-	-	-	-	-	-
USA	358	167	191	2	2	-	-	-	-	8	5	3
Övriga Nordamerika	295	137	158	-	-	-	1	1	-	5	1	4
Sydamerika	1 212	556	656	-	-	-	-	-	-	36	22	14
Chile	543	275	268	-	-	-	-	-	-	7	5	2
Colombia	137	60	77	-	-	-	-	-	-	3	2	1
Peru	226	103	123	-	-	-	-	-	-	12	6	6
Övriga Sydamerika	306	118	188	-	-	-	-	-	-	14	9	5
Asien	18 938	9 075	9 863	3	1	2	32	16	16	111	58	53
Afghanistan	623	326	297	1	1	-	-	-	-	6	3	3
Filippinerna	333	60	273	-	-	-	1	1	-	1	-	1
Indien	185	76	109	-	-	-	1	-	1	4	4	-
Irak	11 544	6 143	5 401	-	-	-	16	9	7	27	11	16
Iran	1 889	811	1 078	-	-	-	1	-	1	13	6	7
Kina	920	186	734	1	-	1	6	1	5	10	5	5
Libanon	439	208	231	-	-	-	1	-	1	8	7	1
Syrien	1 208	588	620	-	-	-	-	-	-	12	4	8
Thailand	585	141	444	-	-	-	-	-	-	4	1	3
Vietnam	306	116	190	-	-	-	2	2	-	-	-	-
Övriga Asien	906	420	486	1	-	1	4	3	1	26	17	9
Oceanien	108	64	44	-	-	-	-	-	-	1	1	-
Övriga Oceanien	108	64	44	-	-	-	-	-	-	1	1	-
Statslös	788	413	375	1	-	1	91	50	41	24	12	12
Okänt	314	164	150	-	-	-	262	128	134	2	1	1

2.10.3 Utländska medborgare som erhållit svenskt medborgarskap efter tidigare medborgarskap 1996–2005

2.10.3 Foreign citizens naturalized by previous citizenship 1996–2005

Tidigare medborgarskapsland	1996	1997	1998	1999	2000	2001	2002	2003	2004	2005
Samtliga	25 552	28 884	46 520	37 777	43 474	36 399	37 792	33 222	28 893	39 573
Norden utom Sverige	2 574	2 380	2 169	2 183	2 021	2 122	2 292	3 639	3 681	3 518
Danmark	272	296	272	276	310	271	316	310	335	329
Finland	2 009	1 882	1 668	1 632	1 389	1 512	1 561	2 816	2 703	2 588
Island	17	16	21	37	33	38	39	118	170	109
Norge	276	186	208	238	289	301	376	395	473	492
EU25 utom Norden	1 524	1 238	1 026	914	969	3 329	4 391	2 765	2 295	2 257
Belgien	3	4	1	5	3	1	9	12	9	9
Cypern	1	6	-	6	4	2	5	2	1	1
Estland	65	71	48	53	67	133	143	93	75	88
Frankrike	30	24	24	38	29	29	87	100	85	90
Grekland	113	68	25	40	30	151	115	109	134	115
Irland	3	2	4	5	2	7	18	14	16	12
Italien	42	41	34	48	47	46	72	106	105	104
Lettland	19	24	24	34	23	39	63	41	33	53
Litauen	-	-	19	32	26	23	39	37	47	64
Luxemburg	-	-	-	1	-	-	-	1	-	0
Malta	3	2	-	4	2	4	2	2	1	3
Nederländerna	21	14	23	29	34	29	50	60	58	58
Polen	636	523	454	159	264	1 906	2 604	1 325	990	793
Portugal	16	33	28	38	34	36	70	44	63	42
Slovakien	4	9	6	18	18	44	37	28	21	37
Slovenien	17	13	8	14	17	36	96	76	23	20
Spanien	23	20	15	24	21	21	33	43	52	55
Storbritannien och Nordirland	90	61	52	55	50	176	265	171	146	197
Tjeckien	5	5	8	10	19	36	22	25	34	31
Tjeckoslovakien	53	39	23	-	-	-	-	-	-	0
Tyskland	154	118	111	180	154	198	243	209	244	294
Ungern	212	139	93	83	102	388	392	240	136	151
Österrike	14	22	26	38	23	24	26	27	22	40
Europa utom EU25 och Norden	5 808	11 612	22 863	18 372	20 454	11 982	12 627	9 882	7 093	9 133
Albanien	6	13	9	20	10	38	31	24	31	57
Andorra	-	-	-	-	-	-	-	-	-	0
Bosnien och Hercegovina	98	2 550	10 860	11 348	12 591	4 241	4 064	3 090	1 469	1 788
Bulgarien	335	312	280	187	148	305	144	93	88	69
Gibraltar	-	-	-	-	-	-	-	-	-	0
Jugoslavien	2 416	6 052	8 991	4 000	5 134	1 642	2 747	2 061	1	0
Kroatien	218	233	223	145	231	925	1 569	1 531	780	504
Liechtenstein	6	14	-	1	-	-	-	-	-	0
Makedonien	19	64	92	93	132	437	461	301	222	203
Moldavien	-	1	2	5	10	3	11	5	5	19
Monaco	-	-	-	-	-	-	-	-	-	0
Rumänien	531	747	361	258	266	701	497	268	282	311
Ryssland	114	174	255	372	410	621	626	642	535	886
San Marino	-	-	-	1	-	-	1	-	-	0
Schweiz	17	13	17	10	14	92	140	80	81	63
Serbien och Montenegro	-	-	-	-	-	-	-	216	2 124	3 254
Turkiet	2 030	1 402	1 694	1 833	1 398	2 796	2 127	1 375	1 269	1 702
Ukraina	9	13	56	77	71	123	131	109	145	195
Vatikanstaten	-	-	-	-	-	-	-	-	-	0
Vitryssland	9	24	23	22	39	58	78	87	61	82
Afrika	3 581	2 525	2 711	2 304	4 634	4 547	3 463	2 520	2 284	2 508
Algeriet	92	71	50	55	59	57	59	66	67	67
Angola	19	13	19	21	16	35	25	3	9	15
Benin	1	1	1	1	2	-	1	-	-	0
Botswana	2	-	-	3	2	1	-	4	-	4
Burkina Faso	-	1	1	2	4	1	3	1	-	1
Burundi	-	-	-	-	-	1	1	6	14	9
Centralafrikanska Rep.	-	-	-	1	-	-	-	-	-	0
Comorena	-	-	-	-	-	-	-	-	-	0
Djibouti	-	2	5	-	1	7	1	5	9	6
Egypten	127	96	76	70	78	80	79	63	71	84
Ekvatorialguinea	-	-	-	-	1	-	-	1	2	0
Elfenbenskusten	11	10	19	11	28	29	27	21	20	34
Eritrea	-	-	187	99	197	157	195	139	121	199
Etiopien	1 961	995	635	350	343	331	293	222	197	274
Gabon	-	-	-	-	-	-	-	-	-	1
Gambia	130	109	157	221	167	215	162	131	172	160
Ghana	53	53	40	31	56	39	52	34	41	62
Guinea	4	4	6	1	14	8	2	4	6	7
Guinea-Bissau	-	5	2	3	3	1	1	8	6	6

2.10.3 (forts.)

Tidigare medborgarskapsland	1996	1997	1998	1999	2000	2001	2002	2003	2004	2005
Kamerun	1	8	1	1	6	2	3	11	4	8
Kap Verde	5	11	7	14	8	6	10	5	10	6
Kenya	26	35	50	39	47	34	49	54	45	51
Kongo	4	-	1	7	3	1	9	7	6	22
Kongo, Demokratiska Rep.	22	20	27	42	80	89	91	53	74	132
Lesotho	-	1	1	-	-	1	-	1	-	1
Liberia	12	13	3	10	10	9	11	4	4	7
Libyen	2	5	5	6	7	9	5	4	1	35
Madagaskar	7	-	-	-	1	3	-	1	1	1
Malawi	-	2	-	3	1	-	-	4	-	1
Mali	1	2	4	1	2	6	2	-	1	4
Marocko	184	197	212	263	197	160	175	158	187	215
Mauretanien	1	2	4	-	-	-	1	5	-	1
Mauritius	6	7	3	8	7	1	5	4	7	5
Mocambique	7	9	2	2	3	7	3	4	7	5
Namibia	-	-	-	-	3	1	-	1	-	0
Niger	1	-	1	1	2	1	-	2	-	0
Nigeria	41	37	30	16	47	40	42	42	38	57
Rwanda	3	3	6	10	14	3	2	15	13	16
Sao Tome och Principe	-	1	-	-	-	-	-	-	-	0
Senegal	10	11	6	5	9	8	12	16	12	17
Seychellerna	2	1	-	1	3	3	1	2	-	5
Sierra Leone	6	8	8	-	11	11	2	2	6	16
Somalia	491	491	737	739	2 843	2 802	1 789	1 121	840	688
Sudan	39	32	33	11	43	36	24	22	34	43
Swaziland	-	2	1	-	-	1	-	-	1	0
Sydafrika	11	7	4	7	15	47	55	63	28	27
Tanzania	18	18	25	12	21	40	32	30	40	36
Tchad	-	-	-	4	10	2	2	1	3	1
Togo	18	13	22	17	17	16	23	20	7	14
Tunisien	137	109	118	123	121	92	92	68	95	77
Uganda	117	111	191	86	126	139	97	82	67	71
Zambia	5	5	7	3	2	11	13	3	4	4
Zimbabwe	4	4	4	4	4	4	12	7	14	13
Nordamerika	356	422	391	529	436	779	1 107	781	675	797
Anguilla	-	-	-	-	-	-	-	-	-	0
Antigua och Barbuda	-	1	-	-	-	-	1	2	-	0
Bahamas	-	-	-	-	-	1	-	1	-	1
Barbados	-	2	-	-	2	4	4	8	1	11
Belize	-	-	-	-	1	1	2	-	-	0
Bermuda	-	-	-	-	-	-	-	-	-	0
Brittiska Jungfruöarna	-	-	-	-	-	-	-	-	-	0
Costa Rica	3	4	4	5	5	9	12	7	10	3
Dominica	1	-	1	1	1	1	3	-	7	1
Dominikanska Rep.	9	11	10	15	9	10	8	12	12	24
El Salvador	169	227	177	204	155	163	176	90	99	71
Grenada	-	-	-	-	-	3	-	-	1	1
Guatemala	20	15	24	37	8	19	12	14	12	4
Haiti	2	4	7	11	5	5	1	-	1	3
Honduras	6	8	5	25	6	5	8	8	8	11
Jamaica	3	4	3	8	7	2	5	10	1	11
Kanada	11	7	12	9	3	85	121	73	85	80
Kuba	24	55	77	116	168	103	86	96	67	144
Mexiko	20	16	9	36	16	36	55	35	43	43
Nicaragua	30	9	18	13	7	26	24	15	18	17
Panama	9	8	6	7	6	6	4	3	4	1
S:t Kitts och Nevis	-	-	-	-	-	-	-	-	-	0
S:t Lucia	-	1	-	-	1	3	1	-	2	2
S:t Vincent och Grenadinerna	-	2	-	-	-	1	-	1	1	0
Trinidad och Tobago	3	6	5	4	3	11	6	9	10	11
USA	46	42	33	38	33	285	578	397	293	358
Sydamerika	1 420	1 230	1 069	1 582	1 457	1 449	1 426	1 159	1 062	1 212
Argentina	26	21	25	32	35	34	31	23	28	35
Bolivia	75	71	64	79	56	57	55	51	47	73
Brasilien	81	70	76	114	78	111	125	128	114	119
Chile	707	545	426	693	687	727	689	548	464	543
Colombia	272	204	193	189	198	172	180	127	118	137
Ecuador	23	33	28	31	24	11	27	23	28	40
Guyana	1	3	1	1	2	6	4	4	1	1
Paraguay	-	3	1	1	2	5	1	4	5	1
Peru	190	244	227	409	332	288	270	205	205	226

2.10.3 (forts.)

Tidigare medborgarskapsland	1996	1997	1998	1999	2000	2001	2002	2003	2004	2005
Surinam	-	-	-	-	-	-	-	-	-	0
Uruguay	35	31	18	25	31	23	26	23	25	17
Venezuela	10	5	10	8	12	15	18	23	27	20
Asien	8 531	7 779	14 531	10 357	11 267	10 507	11 031	10 435	10 784	18 938
Afghanistan	33	73	62	104	395	329	285	278	361	623
Armenien	-	2	22	19	9	51	38	53	49	87
Azerbajdzjan	1	5	9	5	12	30	7	12	9	6
Bahrain	6	-	4	3	4	1	1	1	7	3
Bangladesh	161	128	117	104	146	125	125	116	89	123
Bhutan	-	-	-	-	-	1	1	-	3	1
Brunei Darussalam	-	-	-	-	-	-	-	-	-	0
Filippinerna	252	233	230	384	283	236	246	219	213	333
Förenade Arabemiraten	1	-	-	-	-	-	2	3	-	0
Georgien	-	2	8	5	11	9	4	18	5	8
Hongkong	14	14	20	0
Indien	228	207	194	203	173	192	142	120	142	185
Indonesien	6	5	8	13	12	18	13	14	10	11
Irak	1 851	2 328	3 719	2 328	4 181	4 043	4 160	4 678	5 298	11 544
Iran	2 696	2 423	7 480	4 476	2 798	2 031	1 737	1 350	1 296	1 889
Israel	8	29	10	28	18	85	95	50	60	52
Japan	8	8	7	9	11	14	16	14	6	14
Jemen	5	9	5	4	9	13	9	5	8	9
Jordanien	57	35	74	73	62	65	72	64	50	106
Kambodja	3	1	3	2	20	15	8	7	5	5
Kazakstan	-	-	-	-	12	10	13	14	7	23
Kina	363	302	334	300	434	460	563	675	654	920
Kirgistan	-	2	3	-	-	2	-	3	6	18
Korea, Nord-	3	3	1	6	8	7	4	3	3	4
Korea, Syd-	141	98	91	128	136	129	129	111	118	104
Kuwait	-	-	1	-	-	-	-	1	-	0
Laos	4	2	4	4	64	57	43	15	11	25
Libanon	820	33	146	235	366	720	884	388	298	439
Malaysia	8	12	14	6	10	37	22	25	22	16
Maldiverna	-	-	-	-	-	-	1	-	2	1
Mongoliet	-	-	-	-	3	3	3	-	3	2
Myanmar	2	6	1	1	2	5	9	2	5	11
Nepal	7	5	2	1	4	4	-	4	1	2
Oman	-	-	-	-	-	3	-	2	-	0
Pakistan	112	86	116	153	98	87	127	95	93	121
Palestina	-	-	-	-	-	-	-	-	-	0
Qatar	-	-	-	-	-	-	-	-	-	0
Saudiarabien	-	-	2	-	1	2	8	-	1	0
Singapore	-	2	-	2	-	7	14	3	6	7
Sri Lanka	249	200	118	88	149	62	95	67	58	93
Syrien	616	567	653	438	693	588	1 063	1 218	1 117	1 208
Tadjikistan	-	-	5	-	3	12	7	5	4	7
Taiwan	15	11	11	15	13	12	14	13	13	21
Thailand	264	343	336	492	525	454	606	443	500	585
Turkmenistan	2	-	-	6	7	3	14	5	5	4
Uzbekistan	-	4	5	3	15	12	10	11	9	22
Vietnam	595	601	716	719	580	573	441	330	237	306
Östtimor	-	-	-	-	-	-	-	-	-	0
Oceanien	11	19	13	23	6	26	109	116	99	108
Australien	4	11	8	11	2	10	72	95	77	75
Fiji	-	2	1	-	1	2	1	2	1	1
Kiribati	-	-	-	-	-	-	-	-	-	0
Marshallöarna	-	-	-	-	-	-	-	-	-	0
Mikronesien	-	-	-	-	-	-	-	-	-	0
Nauru	-	-	-	-	-	-	-	-	-	0
Nya Zeeland	7	5	3	11	1	13	36	16	21	26
Palau	-	-	-	-	-	-	-	-	-	0
Papua Nya Guinea	-	-	-	-	-	-	-	-	-	1
Salomonöarna	-	-	-	-	-	1	-	-	-	0
Samoa	-	1	1	-	1	-	-	-	-	1
Tonga	-	-	-	1	1	-	-	3	-	4
Tuvalu	-	-	-	-	-	-	-	-	-	0
Vanuatu	-	-	-	-	-	-	-	-	-	0
Sovjetunionen	266	151	89	0
Statslös	933	830	942	776	979	941	814	655	639	788
Okänt	548	698	716	737	1 251	717	532	1 270	281	314

2.10.4 Utländska medborgare som erhållit svenskt medborgarskap efter kön, kommunvis 2005
 2.10.4 Foreign citizens naturalized by sex and by municipality 2005

Län Kommun	Samtliga	Män	Kvinnor	Län Kommun	Samtliga	Män	Kvinnor
Riket	39 573	18 433	21 140	Gislaved	141	53	88
Stockholms län	13 117	5 999	7 118	Gnosjö	67	29	38
Botkyrka	1 178	574	604	Habo	18	7	11
Danderyd	76	34	42	Jönköping	528	247	281
Ekerö	59	26	33	Mullsjö	9	2	7
Haninge	456	197	259	Nässjö	151	78	73
Huddinge	857	398	459	Sävsjö	15	7	8
Järfälla	348	154	194	Tranås	23	11	12
Lidingö	130	54	76	Vaggeryd	64	31	33
Nacka	425	179	246	Vetlanda	75	39	36
Norrtälje	107	49	58	Värnamo	158	75	83
Nykvarn	14	6	8	Kronobergs län	568	247	321
Nynäshamn	86	35	51	Alvesta	55	21	34
Salem	76	30	46	Lessebo	3	1	2
Sigtuna	253	116	137	Ljungby	55	13	42
Sollentuna	288	141	147	Markaryd	41	24	17
Solna	347	143	204	Tingsryd	19	7	12
Stockholm	6 032	2 758	3 274	Uppvidinge	16	10	6
Sundbyberg	233	89	144	Växjö	344	156	188
Södertälje	1 058	519	539	Älmhult	35	15	20
Tyresö	158	73	85	Kalmar län	478	205	273
Täby	199	86	113	Borgholm	10	1	9
Upplands Väsby	283	133	150	Emmaboda	24	10	14
Upplands-Bro	146	76	70	Hultsfred	43	22	21
Vallentuna	104	50	54	Högsby	13	5	8
Vaxholm	23	7	16	Kalmar	131	57	74
Värmdö	69	26	43	Mönsterås	15	8	7
Österåker	112	46	66	Mörbylånga	8	4	4
Uppsala län	1 264	581	683	Nybro	54	26	28
Enköping	85	32	53	Oskarshamn	49	17	32
Häbo	41	17	24	Torsås	4	0	4
Knivsta	48	23	25	Vimmerby	39	23	16
Tierp	38	16	22	Västervik	88	32	56
Uppsala	997	473	524	Gotlands län	68	26	42
Älvkarleby	18	8	10	Gotland	68	26	42
Östhammar	37	12	25	Blekinge län	419	201	218
Södermanlands län	1 265	660	605	Karlshamn	70	31	39
Eskilstuna	705	386	319	Karlskrona	199	98	101
Flen	82	43	39	Olofström	30	13	17
Gnesta	13	2	11	Ronneby	92	48	44
Katrineholm	148	73	75	Sölvesborg	28	11	17
Nyköping	172	87	85	Skåne län	5 549	2 569	2 980
Oxelösund	20	9	11	Bjuv	44	21	23
Strängnäs	101	45	56	Bromölla	33	12	21
Trosa	19	13	6	Burlöv	96	43	53
Vingåker	5	2	3	Båstad	15	5	10
Östergötlands län	1 594	764	830	Eslöv	87	47	40
Boxholm	6	3	3	Helsingborg	678	295	383
Finspång	56	21	35	Hässleholm	167	73	94
Kinda	11	3	8	Höganäs	35	17	18
Linköping	731	374	357	Hörby	48	20	28
Mjölby	33	17	16	Hör	27	9	18
Motala	152	77	75	Klippan	33	11	22
Norrköping	556	254	302	Kristianstad	342	178	164
Söderköping	14	5	9	Kävlinge	32	11	21
Vadstena	7	2	5	Landskrona	400	179	221
Valdemarsvik	4	2	2	Lomma	21	10	11
Ydre	2	1	1	Lund	467	204	263
Åtvidaberg	13	3	10	Malmö	2 442	1 158	1 284
Ödeshög	9	2	7	Osby	23	6	17
Jönköpings län	1 300	598	702	Perstorp	22	11	11
Aneby	5	4	1	Simrishamn	31	12	19
Eksjö	46	15	31	Sjöbo	28	13	15

2.10.4 (forts.)

Län	Samtliga	Män	Kvinnor	Län	Samtliga	Män	Kvinnor
Kommun				Kommun			
Skurup	12	5	7	Värgårda	32	13	19
Staffanstorps	47	21	26	Vänersborg	103	50	53
Svalöv	42	27	15	Åmål	32	7	25
Svedala	27	10	17	Öckerö	10	1	9
Tomelilla	35	20	15	Värmlands län	645	293	352
Trelleborg	124	65	59	Arvika	73	31	42
Vellinge	24	10	14	Eda	12	6	6
Ystad	32	13	19	Filipstad	9	5	4
Åstorp	91	47	44	Forshaga	27	11	16
Ängelholm	41	18	23	Grums	11	5	6
Örkelljunga	18	12	6	Hagfors	8	2	6
Östra Göinge	27	13	14	Hammarö	16	6	10
Hallands län	733	341	392	Karlstad	345	168	177
Falkenberg	112	52	60	Kil	29	13	16
Halmstad	353	166	187	Kristinehamn	42	16	26
Hylte	42	21	21	Munkfors	1	0	1
Kungsbacka	66	20	46	Storfors	12	6	6
Laholm	49	24	25	Sunne	15	7	8
Varberg	111	58	53	Säffle	14	5	9
Västra Götalands län	7 298	3 495	3 803	Torsby	15	5	10
Ale	104	54	50	Årjäng	16	7	9
Alingsås	84	36	48	Örebro län	1 293	609	684
Bengtsfors	21	10	11	Askersund	7	4	3
Bollebygd	11	9	2	Degerfors	8	5	3
Borås	542	243	299	Hallsberg	41	25	16
Dals-Ed	8	4	4	Hällefors	15	8	7
Essunga	4	2	2	Karlskoga	71	30	41
Falköping	117	59	58	Kumla	45	18	27
Färgelanda	3	2	1	Laxå	12	7	5
Grästorp	4	1	3	Lekeberg	2	2	0
Gullspång	5	2	3	Lindesberg	109	52	57
Göteborg	4 027	1 978	2 049	Ljusnarsberg	4	2	2
Götene	29	13	16	Nora	38	13	25
Herrljunga	18	10	8	Örebro	941	443	498
Hjo	11	3	8	Västmanlands län	1 344	629	715
Härryda	87	43	44	Arboga	20	12	8
Karlsborg	1	1	-	Fagersta	28	15	13
Kungälv	97	45	52	Hallstahammar	69	35	34
Lerum	94	48	46	Heby	20	7	13
Lidköping	81	41	40	Kungsör	14	8	6
Lilla Edet	27	12	15	Köping	109	54	55
Lysekil	27	13	14	Norberg	8	4	4
Mariestad	67	37	30	Sala	98	45	53
Mark	103	45	58	Skinnskatteberg	6	2	4
Mellerud	18	9	9	Surahammar	24	10	14
Munkedal	10	4	6	Västerås	948	437	511
Möndal	294	126	168	Dalarnas län	519	230	289
Orust	13	5	8	Avesta	64	31	33
Partille	140	57	83	Borlänge	168	74	94
Skara	64	33	31	Falun	137	62	75
Skövde	151	72	79	Gagnef	9	2	7
Sotenäs	12	5	7	Hedemora	22	12	10
Stenungsund	49	20	29	Leksand	12	4	8
Strömstad	25	12	13	Ludvika	26	8	18
Svenljunga	25	8	17	Malung	2	1	1
Tanum	32	13	19	Mora	18	9	9
Tibro	28	14	14	Orsa	15	9	6
Tidaholm	13	5	8	Rättvik	5	1	4
Tjörn	12	5	7	Smedjebacken	20	9	11
Tranemo	36	16	20	Säter	11	5	6
Trollhättan	305	151	154	Vansbro	5	1	4
Töreboda	28	14	14	Älvdalen	5	2	3
Uddevalla	199	104	95				
Ulricehamn	68	31	37				
Vara	27	9	18				

2.10.4 (forts.)

Län Kommun	Samtliga	Män	Kvinnor
Gävleborgs län	611	283	328
Bollnäs	35	15	20
Gävle	353	175	178
Hofors	23	8	15
Hudiksvall	58	22	36
Ljusdal	16	5	11
Nordanstig	9	1	8
Ockelbo	6	2	4
Ovanåker	4	3	1
Sandviken	67	31	36
Söderhamn	40	21	19
Västernorrlands län	441	203	238
Härnösand	40	14	26
Kramfors	15	8	7
Sollefteå	22	9	13
Sundsvall	260	130	130
Timrå	15	5	10
Ånge	15	6	9
Örnsköldsvik	74	31	43
Jämtlands län	143	62	81
Berg	4	2	2
Bräcke	1	1	0
Härjedalen	10	3	7
Krokom	12	7	5
Ragunda	17	6	11
Strömsund	12	8	4
Åre	3	2	1
Östersund	84	33	51

Län Kommun	Samtliga	Män	Kvinnor
Västerbottens län	438	220	218
Bjurholm	1	-	1
Dorotea	8	5	3
Lycksele	52	30	22
Malå	4	1	3
Nordmaling	1	-	1
Norsjö	1	1	-
Robertsfors	6	3	3
Skellefteå	91	48	43
Sorsele	-	-	-
Storuman	4	2	2
Umeå	269	130	139
Vilhelmina	1	-	1
Norrbottens län	444	191	253
Vindeln	5	2	3
Vännäs	3	-	3
Åsele	2	-	2
Arjeplog	1	-	1
Arvidsjaur	7	2	5
Boden	36	21	15
Gällivare	22	3	19
Haparanda	85	49	36
Jokkmokk	11	4	7
Kalix	21	6	15
Kiruna	29	13	16
Luleå	152	64	88
Pajala	-	-	-
Piteå	35	13	22
Älvsbyn	6	3	3
Överkalix	8	2	6
Övertorneå	21	9	12

Adopterade

Under 2005 adopterades totalt 1 596 personer. Av dessa var 1 072 födda utomlands. De vanligaste födelseländerna bland de nyblivna adopterade var Sverige (524), Kina (490) samt Sydkorea (93).

I slutet av 2005 fanns det totalt 137 169 personer i Sverige som var adopterade. Av dem hade 46 694 en adoptionsförälder och 90 475 två adoptionsföräldrar.

De flesta adopterade är födda i Sverige, 85 482 personer jämfört med 51 687 adopterade personer som är födda utomlands.

3.1 Nyblivna adopterade, av en eller två adoptivföräldrar, efter födelse land 1998–2005**3.1 Adopted persons with one or two adoptive parents by country of birth 1998–2005**

Födelse land	Samtliga 2005	Män	Kvinnor	Adoptionsår					
				1999	2000	2001	2002	2003	2004
Samtliga	1 596	595	1 001	1 548	1 590	1 649	1 609	1 670	1 669
Sverige	524	258	266	540	610	625	518	545	576
Norden utom Sverige	9	3	6	11	12	9	13	18	16
Danmark	3	0	3	1	2	3	5	3	3
Finland	4	1	3	6	7	3	4	12	11
Island	0	0	0	0	0	1	1	1	0
Norge	2	2	0	4	3	2	3	2	2
EU25 utom Norden	58	27	31	80	82	54	69	45	52
Estland	6	2	4	11	16	2	10	6	1
Lettland	2	1	1	18	12	6	8	4	1
Litauen	6	3	3	0	1	1	3	3	7
Polen	31	14	17	44	39	40	40	25	24
Tyskland	1	0	1	2	8	1	2	1	7
Övriga EU25 utom Norden	12	7	5	5	6	4	6	6	12
Europa utom EU25 och Norden	68	37	31	154	178	167	167	195	159
Bulgarien	1	1	0	34	25	22	16	9	6
Rumänien	0	0	0	13	15	8	4	3	2
Ryssland	42	22	20	75	83	73	65	91	59
Serbien och Montenegro	9	5	4	4	10	2	7	13	8
Ukraina	7	2	5	19	17	14	24	22	21
Vitryssland	2	1	1	5	21	39	45	52	49
Övriga Europa utom EU25 och Norden	7	6	1	4	7	9	6	5	14
Afrika	117	65	52	45	33	70	104	87	101
Etiopien	39	26	13	18	13	16	17	18	19
Kenya	2	2	0	1	5	2	4	4	1
Sydafrika	45	22	23	0	3	28	51	45	60
Tanzania	1	1	0	2	2	4	4	1	2
Övriga Afrika	30	14	16	24	10	20	28	19	19
Nordamerika	3	3	0	12	8	13	8	8	9
USA	1	1	0	2	0	5	5	4	4
Övriga Nordamerika	2	2	0	10	8	8	3	4	5
Sydamerika	66	36	30	132	121	153	128	101	93
Bolivia	9	7	2	4	2	2	1	7	11
Brasilien	4	2	2	18	7	2	4	2	3
Chile	4	3	1	2	1	2	2	1	8
Colombia	47	24	23	100	108	132	114	82	68
Ecuador	0	0	0	6	2	5	5	3	1
Övriga Sydamerika	2	0	2	2	1	10	2	6	2
Asien	749	165	584	570	544	555	602	668	663
Filippinerna	11	4	7	13	6	7	10	7	8
Indien	40	11	29	109	61	85	62	45	56
Irak	4	3	1	3	6	3	2	1	12
Iran	5	3	2	2	3	6	2	10	2
Kina	490	22	468	107	166	193	276	390	417
Korea, Nord-	4	3	1	6	9	4	5	3	3
Korea, Syd-	93	60	33	119	119	122	115	100	110
Taiwan	4	2	2	5	1	2	4	5	2
Thailand	37	21	16	20	30	28	29	44	41
Vietnam	50	31	19	166	134	93	86	51	1
Övriga Asien	11	5	6	20	9	12	11	12	11
Oceanien	0	0	0	0	1	0	0	1	0
Sovjetunionen	1	1	0	2	1	2	0	2	0
Okänt	1	0	1	2	0	1	0	0	0

Tabellen visar det antal personer som adopterades respektive år och som var folkbokförda 31/12 samma år som adoptionen.

1) Personer födda i Jugoslavien redovisas under Serbien och Montenegro.

Asylsökande

Kapitlet asylsökande är borttaget tills vidare på grund av utredning om dess kvalitet.

4.1 Asylsökande 2004 och 2005 efter medborgarskap och kön

4.1 Asylum-seekers 2004 and 2005 by citizenship and sex

4.2 Asylsökande inskrivna i Migrationsverkets mottagningssystem den 31 december 2004 och 2005 efter medborgarskap och kön

4.2 Asylum-seekers, registered with the Swedish Migration Board on Dec. 31, 2004 and 2005 by citizenship and sex

Fakta om statistiken

Statistiken ska belysa folkmängdens storlek och sammansättning samt förändringar i befolkningen. Dessutom ska statistiken ge uppgifter om asylsökande.

Detta omfattar statistiken

Statistiken redovisar folkmängden efter kön, ålder, civilstånd, födelseland och medborgarskapsland i riket, län, storstadsområden, riksområden, landskap, kommuner och kommungrupper. Statistiken redovisar också befolkningsförändringar; födda, döda, in- och utvandring, inrikes flyttningar, gifta, skilda, änkor, änklingar, partnerskap, adopterade och medborgarskapsbyten.

I ett särskilt kapitel redovisas dessutom asylsökande som inte ingår i statistik över befolkningen.

Folkmängdsstatistiken avser förhållandena 31 december 2005 enligt den indelning i administrativa områden som gäller från den 1 januari 2006. I de tabeller som innehåller även andra år än 2005 har hänsyn endast tagits till indelningsändringar som inneburit att minst hela församlingar överförts eller sammanslagits.

Befolkningsförändringarna under 2005 redovisas enligt den regionala indelningen den 1 januari 2005.

Definitioner och förklaringar

Allmänna dödstalet

Kvot mellan antalet dödsfall under en period och medelfolkmängden.

Allmänna födelsetalet

Kvot mellan antalet födda under en period och medelfolkmängden.

Asylsökande

En person som tagit sig till Sverige och begärt skydd mot förföljelse, men som ännu inte fått sin ansökan slutligt prövad av Migrationsverket eller, om personen har överklagat beslutet, av Utlänningsnämnden. Personen är inte folkbokförd och ingår därför inte i statistik över befolkningen.

Bruttoreproduktionstalet se Reproduktion

Civilstånd

Uppgifter redovisas dels om tillståndet den 31/12 2005 och dels om förändringar i civilståndet som skett under 2005. Uppgifter om partnerskap ingår i redovisningen.

Döda

Dödsfall registreras där den döde var folkbokförd.

Dödfödd

Med dödfött barn avses nyfödd som avlidit efter utgången av tjugoåttonde havandeskapsveckan (eller, vid ovisshet om tiden, är minst 35 cm lång).

Dödsrisker

Vid framställning av livslängdstabellerna har följande formel använts för beräkning av de observerade dödsriskerna:

$$q_x^t = \frac{D_x^t}{M_x^t + d_x^t}$$

D_x är antalet dödsfall bland x -åringar under perioden t ,

M_x är risktiden i åldern x år under perioden t

och d_x är det antal döda x -åringar vilka under perioden t avlidit efter sin födelsedag. För 0-åringar har dödsrisken bestämts enligt:

$$q_0^t = \frac{D_0^t}{F^t}$$

där F är antalet levande födda.

I åldrarna 91 år och däröver har de i livslängdstabellerna använda dödsriskerna beräknats genom utjämning av observerade risker. Till och med 1986 baserades denna utjämning på Wittsteins formel. Eftersom metoden visade sig överskatta dödsriskerna i de högsta åldrarna har en ny utjämningsmetod utarbetats (Martinelle, S (1987): *A Generalized Perks Formula for Old Age Mortality*, R&D Report, Statistics Sweden).

Flyttning

En flyttning måste ske mellan olika fastigheter för att räknas som flyttning i den officiella statistiken. Vid flyttning gäller den nya folkbokföringen från och med den faktiska flyttningsdagen om flyttningen har anmälts inom en vecka. Kommer en flyttningsanmälan inte in i tid gäller den nya folkbokföringen från den dag då anmälan kom in till någon av de myndigheter som är behöriga att ta emot anmälan.

Flyttningsöverskott

Differensen mellan in- och utflyttade under perioden. För riket är flyttningsöverskott och invandringsöverskott samma sak, eftersom rikssiffran inte berörs av inrikes omflyttningar.

Folkökning

Folkökningen definieras som skillnaden mellan folkmängden vid årets början och årets slut. Förändringar (födda, döda, flyttningar) som skett före 2005 men som rapporterats under året, påverkar folkmängden men redovisas inte som händelser under 2005. Det medför att folkökningen inte är summan av födelseöverskott och flyttningsöverskott.

Folkbokföring

Huvudregel och de viktigaste undantagen:

I befolkningsstatistiken redovisas invånarna där de är folkbokförda. Huvudregeln i folkbokföringen innebär att man folkbokförs i den församling

och på den fastighet där man är bosatt. En person anses bosatt på den fastighet där han regelmässigt vistas. Om det är tveksamt var en person är bosatt skall stor hänsyn tas till var personen har sitt arbete eller familj. Nyfött barn folkbokförs i den församling där modern var folkbokförd när barnet föddes. Om modern inte var folkbokförd när barnet föddes folkbokförs barnet endast om fadern var folkbokförd och vårdnadshavare.

Personer som är folkbokförda men som inte bor i Sverige:

Personer som är anställda utomlands i statens tjänst, huvudsakligen UD- och SIDA-anställda, folkbokförs i Sverige. Detta gäller även familjemedlemmar. Personerna fortsätter att vara folkbokförda i den församling varifrån utflyttningen skett. Regeln gäller inte personer som är anställda utomlands av internationella organisationer, t. ex. FN. Svenska missionärer och präster som tjänstgör utomlands och deras medföljande familj får vara folkbokförda i Sverige.

Vidare är personer som flyttar utomlands folkbokförda i Sverige, om vistelsen utomlands är avsedd att vara mindre än ett år. Om man vid utflyttningen inte vet om vistelsen utomlands kommer att vara mer eller mindre än ett år, kan man vara folkbokförd i Sverige upp till ett år efter utflyttningen. Man blir då folkbokförd under rubriken "på församlingen skrivna" eller på en fastighet där man fortfarande disponerar bostad.

Personer som bor i Sverige men som inte är folkbokförda:

Personer som vid inflyttningen till Sverige avser att stanna här kortare tid än ett år folkbokförs inte. Utomnordiska medborgare måste ha uppehållstillstånd för att bli folkbokförda. Asylsökande som väntar på uppehållstillstånd folkbokförs inte. Utländska medborgare som tillhör en utländsk ambassad eller konsulat folkbokförs inte. Ingen av ovanstående kategorier ingår i statistiken över befolkningen.

Personer folkbokförda på annan fastighet än den där de bor:

Från folkbokföringens huvudregel, att man ska vara folkbokförd på den fastighet där man regelmässigt vistas, finns ett antal undantag.

- Den s.k. familjeregeln innebär att om en person p.g.a. sina arbetsförhållanden inte bor tillsammans med sin familj så skall han ändå vara folkbokförd hos familjen.
- Om man har ett tidsbegränsat tillfälligt arbete på annan ort skall man vara folkbokförd där man har sin egentliga bostad.
- Studerande som studerar på annan ort folkbokförs normalt hos föräldrarna. Studerande på universitet och högskolor folkbokförs på studieorten.

Personer som bor i äldreboende kan vara folkbokförda antingen i hemförsamlingen, på den gamla hemfastigheten, under rubriken "på församlingen skrivna" eller i den församling där fastigheten med äldreboende ligger.

Intagning på sjukhus eller kriminalvårdsanstalt ska inte medföra ändring av folkbokföringen

Födelseland

Födelselandets benämning hänförs till förhållandena vid födelsestidpunkten. Politiska och geografiska förändringar kan i efterhand förändra födelselandet om humanitära skäl åberopas vid ansökan om förändring.

Fram till år 1947 räknades alla personer som fötts i utlandet som utrikes födda. Sedan 1947 registreras inte barn som fötts utomlands som utrikes födda om modern vid barnets födelse var folkbokförd i Sverige.

Födelselän

Personer födda i Kristianstads län och Malmöhus län redovisas som födda i Skåne län och personer födda i Göteborgs och Bohus län, Älvsborgs län och Skaraborgs län som födda i Västra Götalands län. I övrigt har inte uppgiften om födelselän ändrats p.g.a. indelningsändringar som skett efter personens födelse.

Födelseöverskott

Med födelseöverskott menas differensen mellan antal födda och antal avlidna under perioden. Kallas även naturlig folkökning.

Grund för bosättning

Uppgiften baseras på Migrationsverkets uppgifter om beslut om uppehållstillstånd i Sverige.

Invandrare (immigrant)

För att bli registrerad som immigrant ska man ha för avsikt att stanna i Sverige minst ett år.

Från denna regel finns undantag för exempelvis utländska medborgare som måste ha uppehållstillstånd och utländska diplomater. För flyttningar inom Norden gäller dessutom att ett flyttningsbevis från utvandringslandet skall förevisas. Därefter underrättas folkbokföringsmyndigheten i utvandringslandet om att personen blivit registrerad som invandrare, varefter personen avförs som utvandrare i utflyttningslandet. Motsvarande gäller vid utvandring från Sverige till de nordiska länderna. För att utomnordiska medborgare skall registreras som invandrare fordras dessutom uppehållstillstånd beviljat av Migrationsverket.

Undantag från regeln om uppehållstillstånd kan göras om det finns synnerliga skäl, exempelvis inflyttade utländska adoptivbarn till här bosatta personer eller minderåriga barn som återförenas med här bosatta föräldrar som redan har uppehållstillstånd.

Invandrare (utländsk bakgrund)

Begreppet invandrare används i befolkningsstatistiken enbart i betydelsen *Immigrant*. I övrigt saknar begreppet en generell definition. Det måste varje gång det används definieras så att det framgår vad man avser. Migrationsverket har tillsammans med SCB tagit fram riktlinjer för hur *personer med utländsk bakgrund* ska redovisas i statistiken. Den grundläggande indelningen är att befolkningen redovisas efter *födelseland* och *medborgarskap*. I publikationen MIS 2002:3, *Personer med utländsk bakgrund (SOS)*, finns en fullständig redogörelse över hur dessa personer redovisas. Publikationen finns på SCB:s webbplats www.scb.se.

Invandringsår

Invandringsåret definieras som det år invandringen registrerats vid skattekontoren. Invandringsåret avser alltid den senast registrerade invandringen. Personer som invandrat före 1968 saknar uppgift om invandringsår.

Invandringsöverskott

Med invandringsöverskott menas differensen mellan antal invandrare och antal utvandrare under perioden.

Kommun

Enligt indelningen 1 januari 2006 består Sverige av 290 kommuner. Kommunindelningen redovisas på SCB:s webbplats www.scb.se under rubriken Regioner och kommuner.

Kommungrupper

Svenska Kommunförbundets kommungruppsindelning består av nio grupper efter vissa strukturella egenskaper som bland annat befolkningsstorlek, pendlingsmönster och näringslivsstruktur. Kommungruppsindelningen framgår av bilaga 4 på sid. 399.

Kvartilålder

Nedre kvartilålder är den ålder där 25 procent av individerna är yngre och 75 procent är äldre. Övre kvartilåldern är den ålder där 75 procent av individerna är yngre och 25 procent äldre.

Levande födda

Med levande fött barn avses nyfödd som efter födelsen andats eller visat andra tecken på liv såsom hjärtslag, pulsationer i navelsträngen eller tydliga, spontana rörelser av skelettmuskulaturen.

Landskap

Gränserna för Sveriges 25 landskap framgår av Översiktskartan som tidigare kallades Röda kartan och som utges av Lantmäteriet.

Livslängdstabell se Dödsrisker och Återstående medellivslängd och kvarlevande**Län**

Enligt indelningen 1 januari 2006 består Sverige av 21 län. Länsindelningen redovisas på SCB:s webbplats www.scb.se under rubriken Regioner och kommuner.

Medborgarskap

Medborgarskap ska i princip avse nu existerande självständig statsbildning. Besittningar, kolonier samt mandat- och förvaltarskapsområden hänförs till moderlandet. Om en person har flera medborgarskap prioriteras ett av dessa som sedan används i SCB:s register. Prioriteringen överensstämmer med den som Försäkringskassan (tidigare Riksförsäkringsverket) använder och i korthet prioriteras Sverige, statslös, under utredning och okänt medborgarskap först.

Medelfolkmängd

Medelfolkmängd är genomsnittet av folkmängden i början och i slutet på året. Medelfolkmängd används som riskpopulation vid beräkning av t.ex. dödsrisker.

Medelålder

Med medelålder avses den ålder som erhålls om man summerar invånarnas ålder och sedan dividerar med antalet invånare.

Medianålder

Är den mittersta åldern för ett områdes folkmängd, dvs. hälften av områdets individer är äldre och hälften yngre än medianåldern.

Nettoreproduktionstalet se Reproduktion**Partnerskap**

Den 1 januari 1995 började lagen om registrerat partnerskap att gälla. Lagen gör det möjligt för två personer av samma kön att registrera sitt partnerskap. Partnerskapet är ett äktenskapsliknande förhållande med i huvudsak samma rättsverkningar som gäller för äktenskapet. I folkmängdsstatistiken redovisas partnerna under civilståndet gifta.

Reproduktion

Med reproduktion menas inom demografin en befolknings förmåga att reproducera sig själv i en sluten befolkning där det inte förekommer in- och utvandring. Om det i en population föds i genomsnitt färre än två barn per kvinna, får man i längden en naturlig folkminskning. I själva verket krävs det att något fler än två barn föds per kvinna för full reproduktion. Hur mycket mera beror främst på dödligheten hos kvinnorna men också på att det föds något fler pojkar än flickor. Nedan anges två olika mått på reproduktion.

– Bruttoreproduktionstalet

Talet beskriver hur många flickor som föds per kvinna, där det antas att ingen dödlighet förekommer bland mödrarna i de reproduktiva åldrarna (15–49 år). Det beräknas på samma sätt som den summerade fruktsamheten men enbart för levande födda flickor.

– Nettoreproduktionstalet

Talet beskriver hur många flickor som föds per kvinna, men i motsats till bruttoreproduktionstalet, med hänsyn tagen till dödligheten hos mödrarna. Det beräknas liksom bruttoreproduktionstalet enbart för levande födda flickor, men tar dessutom hänsyn till dödligheten hos mödrarna från deras födsel och till slutet av deras fruktsamma period.

Med Sveriges låga dödlighet ligger nettoreproduktionstalet bara högst ett par procent under bruttotalet. En befolkning sägs ligga på *reproduktionsnivån* när den har ett nettoreproduktionstal på 1, det vill säga att 1 kvinna lämnar efter sig precis 1 kvinna i nästa generation. Om talet är större än 1 kvinna, innebär det mer än full reproduktion, det vill säga naturlig folkökning på längre sikt. Ökningens storlek däremot är även beroende av generationslängden, avståndet mellan moder- och dottergeneration.

Spädbarnsdödlighet

Med spädbarnsdödlighet avses dödsfall som inträffar före ett års ålder.

Summerad fruktsamhet

Summan av de åldersspecifika fruktsamhetstalen. Talet visar hur många barn som en kvinna i genomsnitt skulle föda under sin fruktsamma period utifrån den vid tidpunkten för beräkningen gällande fruktsamheten.

Utländska medborgare

Personer med annat än svenskt medborgarskap.

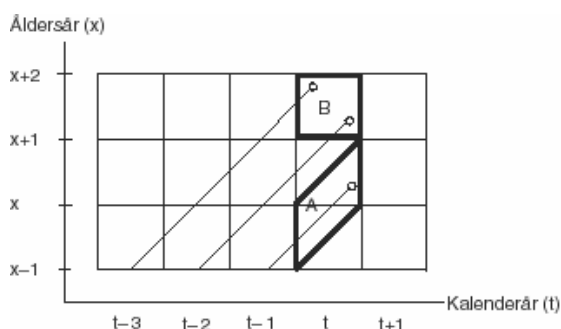
Utvandrare (emigranter)

För att bli registrerad som emigrant skall man ha för avsikt att bosätta sig utomlands under minst ett år.

Även här finns undantag. Se *Folkbokföring*: Personer som är folkbokförda men som inte bor i Sverige.

Ålder

Variabeln ålder som ofta används i tabellredovisningen är inget entydigt begrepp. Med ålder kan dels avses uppnådd ålder vid årets slut, det vill säga i princip en redovisning efter födelseår (fall A), dels uppnådd ålder då en viss händelse inträffat, det vill säga exakt ålder (fall B). Skillnaden kan illustreras med ett Lexis' diagram:



Fall A innebär att alla är födda samma år medan i fall B är de som är $x+1$ år då en händelse inträffar födda antingen $t-3$ eller $t-2$.

I folkmängds- och flyttningstabellerna görs *all* åldersredovisning enligt fall A, uppnådd ålder vid årets slut. I avsnitten om födda, döda och civilståndssändringar sker redovisning efter båda åldersbegreppen. I de fall som det i tabellhuvudet anges *ålder* avses ålder då händelsen inträffat (fall B). Någon direkt redovisning efter ålder vid årets slut (fall A) förekommer inte utan i stället sker redovisningen efter *födelseår*, vilket man lätt kan räkna om till ålder vid årets slut.

Åldersspecifika dödstal

Antalet avlidna i en viss ålder i relation till medelfolkmängden i denna ålder.

Åldersspecifika fruktsamhetstal

Antalet av kvinnor i en viss ålder födda barn i relation till medelfolkmängden kvinnor i motsvarande ålder.

Återinvandring respektive återutvandring

Med återinvandring avses att man kommer tillbaka till Sverige efter att ha varit bosatt utomlands och med återutvandring menas att man invandrat och sedan lämnat Sverige igen.

Återstående medellivslängd och kvarlevande

Med kvarlevande avses de individer bland 100 000 levande födda som vid aktuella dödsrisker beräknas uppnå åldern x år, de betecknas här l_x . Antalet 0-åringar bestäms till $l_0=100\ 000$ och kvarlevande vid övriga åldersår beräknas på följande sätt:

$$l_x = l_{x-1}(1 - q_{x-1})$$

Den högsta ålder i hela år som antas kunna uppnås betecknas w .

Den återstående medellivslängden utgörs av det antal år som i genomsnitt återstår att leva för en person i en viss bestämd ålder enligt den, vid tidpunkten för beräkningen, gällande dödligheten. Återstående medellivslängden vid födelsen kallas i kortare ordalag för medellivslängden. Den återstående medellivslängden beräknas enligt följande:

$$e_x = \frac{\sum_{i=x}^w L_i}{l_x}$$

Den genomlevda tiden i en ettårs åldersklass beräknas först genom

$$L_x = (l_x + l_{x+1})/2$$

Uttrycket gäller under antagandet att antalet dödsfall i en åldersklass är jämnt fördelat. Under första levnadsåret är detta antagande inte tillämpligt. Då gäller

$$L_0 = a_0 l_0 + (1 - a_0) l_1$$

där

a_0 = medelåldern för dem som dör under första levnadsåret.

Så görs statistiken

Primärmaterial

SCB:s register över totalbefolkningen (RTB) får dagligen ändringsmeddelanden från folkbokföringen. Utgångsmaterialet för förändringsuppgifterna är de rapporter om födelser, dödsfall, flyttningar och civilståndändringar som skattekontoren lämnar till Skatteverket. Från RTB kan tabeller framställas med t. ex. folkmängden fördelad efter kön, ålder och civilstånd för godtyckligt avgränsade områden från fastighetsnivå och uppåt. RTB och de ändringsmeddelanden till RTB som avser födelser, dödsfall, inrikes flyttningar, immigration och emigration utgör primärmaterial till denna publikation. Uppgifterna avser den folkbokförda befolkningen. All befolkningsstatistik från SCB baseras sedan 1973/74 på RTB och folkbokföringsmaterialiet med dess begrepp och definitioner.

Statistikregistret

De två motstridiga intressena att få fram statistiken snabbt och att få statistiken fullständig har sammanjämkats så att ett statistikregister framställs ur RTB den sista januari året efter redovisningsåret. Statistikregistret uppdateras endast med de aviseringar som avser händelser som inträffat före årsskiftet. Händelser som avser 2006 sorteras bort.

Asylsökande

Statistiken över asylsökande har framställts från Migrationsverkets asylregister AsylReg.

Statistikens tillförlitlighet

Tillförlitligheten totalt

Statistiken baseras på uppgifter från registret över totalbefolkningen (RTB) som allmänt sett har god kvalitet. De kontrollundersökningar som gjorts genom åren visar att tillförlitligheten är god i de allra flesta statistikredovisningarna. Tillförlitlighetsproblem på grund av övertäckning finns dock, framför allt i redovisningen av utrikes födda.

Det ideala innehållet i folkbokföringens register definieras av de författningar som reglerar folkbokföringen. Det finns dock personer som borde vara folkbokförda men som inte är det (undertäckning) samt personer som är folkbokförda trots att de inte borde vara det (övertäckning), vilket leder till täckningsfel. Det är brister i rapportering av födselar, dödsfall, invandring och utvandring som resulterar i dessa täckningsfel. Några exakta mått på storleken av bristerna finns för närvarande inte.

Undertäckning

Brister i rapporteringen av födselar och invandring resulterar i undertäckning. Födselar ger upphov till mycket små problem beroende på de snabba rapporteringsrutinerna. För nyfödda uppskattas undertäckningen i observationsregistren vara 0,1 procent av 0-åringarna.

Invandring ger upphov till undertäckning beroende på den relativt långa tiden mellan ankomsten till Sverige och folkbokföringstidpunkten. Vid inflyttning till Sverige genomgår personer med utomnordiskt medborgarskap i vissa fall en omfattande administrativ process innan beslut om uppehållstillstånd kan fattas. Detta gör att tiden mellan inresan till Sverige och registrering av inflyttningen kan bli lång. Under perioder med stor invandring tenderar de administrativa handläggningstiderna i varje enskilt fall att öka. Detta gäller särskilt personer som inte fått sin ansökan om uppehållstillstånd beviljad och som överklagar beslutet, vilket medför att det blir en avsevärd tidsskillnad mellan inresan och det slutliga beslutet.

För de invandrare som fick sina beslut om uppehållstillstånd under 1996 var mediantiden från det att ansökan registrerats fram till folkbokföring 21 veckor. Före ansökan finns polisens handläggningstid, om vars längd vi inte har någon uppgift. Uppgift om tidsskillnaden mellan invandring och registreringstidpunkt för nordiska invandrare saknas men den är kortare eftersom nordbor kan bosätta sig i Sverige utan uppehållstillstånd.

Man vet dessutom att det finns personer i Sverige som vistas här illegalt utan giltigt uppehållstillstånd och utan folkbokföringsmyndigheternas kännedom. Dessa personer utgör endast en undertäckning om de borde ha varit folkbokförda enligt gällande regler. Hur många dessa personer är har vi inga uppgifter om.

Övertäckning

Brister i rapporteringen av dödsfall och utvandring resulterar i övertäckning. Dödsfall ger upphov till mycket små problem beroende på de snabba rapporteringsrutinerna. Övertäckningen i observationsregistren med anledning av ej rapporterade dödsfall antas vara mindre 0,1 procent av de döda.

Utvandrare förorsakar övertäckning om utflyttning inte anmäls. Genomförda studier tyder på att folkbokföringen och därmed RTB innehåller ett betydande antal personer som inte längre bor i landet. Detta är förmodligen den allvarligaste kvalitetsbristen i såväl folkbokföringen som i RTB. De flesta av de som flyttar ut ur landet har inget eget intresse av att anmäla utflyttning och en del gör det heller inte. Det kan till och med vara fördelaktigt att behålla sin folkbokföring i Sverige. Vid den kontroll som gjordes i samband med folk- och bostadsräkningen 1985 var övertäckningen ca 0,1 procent av hela befolkningen. Räknat på delpopulationen utländska medborgare var övertäckningen 1,0 procent för nordiska medborgare och 2,8 procent för övriga medborgarskap tillsammans.

Under senare tid har flera försök gjorts för att skatta övertäckningen, bl.a. genom att jämföra dödsrisker för personer med svensk respektive utländsk bakgrund samt genom analys av bortfall och postreturer i olika undersökningar. I en studie från 1994 (Nilsson, *Brister i folkbokföringen*, PM, 1994) framförs hypotesen att övertäckningen bland utrikes födda kan vara så stor som 10 procent. Andra analyser pekar på att omfattningen av övertäckningen kan ligga mellan 25 000–50 000 personer, vilket utgör 0,25–0,5 procent av hela befolkningen.

Ett försök till indirekt skattning av övertäckningen har gjorts i en studie publicerad 2002 (Qvist, *Täckningsproblem i Registret över totalbefolkningen RTB*. SCB, R&D Report1999:1). I studien analyseras invandras dödlighet under perioden 1993–97 med intensitetsregression. Analysen visar att det finns en relativ underdödlighet bland personer födda utomlands jämfört med personer födda i Sverige. Denna relativa underdödlighet tolkas som en relativ övertäckning av invandrare i RTB. Beräkningar visar att övertäckningen bland utomnordiska invandrare ligger i intervallet 25 000–50 000 personer, vilket motsvarar 4–8 procent av de utomnordiska invandrarna.

Under år 2004 har studier gjorts där man försökt att skatta storleken på övertäckningen med hjälp av registerstatistik. En preliminär siffra pekar på en övertäckning på minst 35 000 personer.

För att komma tillrätta med ej rapporterad utvandring krävs ett samarbete mellan berörda myndigheter. Inom folkbokföringen prioriteras nu ett samarbete med Migrationsverket som syftar till att följa upp personer som inte ansökt om förnyelse av uppehållstillstånd. Skatteverket lägger också resurser på uppföljning av postreturer vid utsändningar av röstkort, deklara-tionsblanketter och andra försändelser.

Mätfel

Eftersom en stor del av rapporteringen till folkbokföringssystemet sköts av barnmorskor, vigselförrättare, domstolar eller läkare där rapporteringen är en del av arbetsuppgifterna kan man rimligen anta att uppgifterna rapporteras med små mätfel.

Då rapporteringen sköts av individen själv, t. ex. vid flyttning, är mätfelet troligen mer omfattande. Detta visar sig inte minst vid den bristande rapporteringen av utvandring med övertäckning som följd.

Bra att veta

Annan statistik

I serien Statistiska meddelanden BE 12 SM 0601 publicerades uppgifter om folkmängden i län och kommuner den 31 december 2005. I publikationen ingår även uppgifter om immigranter och emigranter under 2005. I serien Statistiska meddelanden BE 68 SM 0601 publicerades uppgifter om migration 2005. I publikationen ingår även uppgifter om asylsökande under 2005. Båda publikationen finns i sin helhet tillgängliga på SCB:s webbplats www.scb.se

Befolkningsstatistik för 2005 finns också på SCB:s webbplats www.scb.se/be0101 och i Statistikdatabasen www.scb.se/databaser/ssd.asp

Förutom dessa publiceras ett stort antal tabeller som sänds till länsstyrelser, landsting och kommuner. Denna produktion sker i BEFPAK-systemet. Löpande under året redovisas både folkmängd och befolkningsförändringar kvartalsvis. BEFPAK presenteras utförligt på SCB:s webbplats. De flesta tabeller finns tillgängliga vid SCB i Örebro hos enheten för befolkningsstatistik, länsstyrelsernas regionalekonomiska enheter, landstingens planeringsavdelningar och hos kommunerna.

Senare under året publiceras boken Befolkningsstatistik 2005, Beskrivning av Sveriges befolkning 2005 (SOS) som ger en sammanfattning av det som hänt inom befolkningsrådet under året med ett visst perspektiv bakåt.

Tidigare publicerad statistik

Från och med 2004 har de mellan åren 1997 och 2003 i SOS-serien *Befolkningsstatistik* publicerade delarna 1–2, 3 och 4 sammanförts till föreliggande bok "Befolkningsstatistik 2004, Tabeller över Sveriges befolkning" (SOS).

I publikationen "Befolkningsutvecklingen under 250 år. Historisk statistik för Sverige", Demografiska rapporter 1999:2 sammanfattas Sveriges befolkningsutveckling sedan 1749.

Folkmängd

De äldsta publicerade uppgifterna om folkmängden i kommuner och församlingar finns i serien "Bidrag till Sveriges officiella statistik, A. Befolkningsstatistik". För åren till och med 1885 finns uppgifter för vissa år, nämligen 1805, 1810, 1820, 1830, 1840, 1850, 1855, 1860, 1865, 1868, 1870, 1874, 1875, 1877, 1880, 1883 och 1885. Uppgifterna för en del av åren har dock endast publicerats i efterhand, nämligen för åren till och med 1840 i 1880 års publikation samt för åren 1865, 1875 och 1885 i 1890 års publikation. För åren 1886–1910 meddelas i nämnda serie årliga uppgifter varvid dock (utom för folkräkningsåren 1890, 1900 och 1910) församlingarna i de få städer, som då var delade på församlingar, inte särskiljes. Det gäller även för ett par av de äldre åren, nämligen 1868 och 1883.

För samtliga städer finns dock årliga uppgifter för åren 1861–1910 och för samtliga köpingar för åren 1869–1910, i båda fallen utan församlingsuppdelning.

För perioden 1910–1961 finns årliga uppgifter i publikationen "Folkmängden inom administrativa områden den 31 december" (SOS). Uppgifter för 1962–1966 har publicerats i serien "Statistiska meddelanden" (SM), (B 1963:8, B 1964:4, B 1965:3, Be 1966:3, Be 1967:5). Mellan åren 1967 och 1979 ingår uppgifterna i publikationen "Folkmängd 31 dec, del 1" (SOS). Mellan 1980 och 1990 i "Folkmängd 31 dec, del 1–2" (SOS) och mellan 1991 och 1996 finns uppgifterna i "Befolkningsstatistik del 1" (SOS). Mellan åren 1997 och 2003 finns uppgifterna i "Befolkningsstatistik del 1–2" (SOS).

Folkmängden länsvis från 1749 samt i städerna från 1800 finns även publicerad i "Historisk statistik för Sverige 1720–1967" (SOS), Del 1 Befolkning, andra upplagan. Folkmängden i kommuner och församlingar från den 31 december 1950 till den 31 december 1975 enligt indelningen i kommuner den 1 januari 1976 finns utgiven i "Folkmängd 31 december 1950–1975 i län, kommuner och församlingar" (SOS).

Befolkningsförändringar

De äldsta publicerade uppgifterna om födda och döda i kommuner och församlingar finns i serien "Bidrag till Sveriges officiella statistik, A) Befolkningsstatistik", där uppgifter lämnas för femårsperioderna 1851–1855 och 1856–1860 samt därefter för tioårsperioder till och med 1891–1900.

För den därefter följande tioårsperioden 1901–1910 finns motsvarande uppgifter i publikationen "Befolkningsrörelsen, översikt för åren 1901–1910 (SOS)". För de tre årtiondena mellan 1881 och 1910 är uppgifterna om födda och döda utökade med uppgifter om utrikes flyttning. Vidare finns i förstnämnda serie årliga uppgifter från och med 1851 till och med 1910 för varje stad utan församlingsuppdelning om födda och döda, från och med 1891 kompletterade med uppgifter om utrikes flyttning och från och med 1901 även med uppgifter om inrikes flyttning.

För åren 1911–1957 finns inga församlingsuppgifter och inga andra kommunuppgifter än för städerna. De publicerades i publikationen "Befolkningsrörelsen" (SOS) och avsåg födda, döda och flyttningar. Från och med 1958 publiceras uppgifter för alla kommuner och även dessa uppgifter avser födda, döda och flyttningar och återfinns för åren 1958–1961 i publikationen "Folkmängden inom administrativa områden" (SOS). För åren 1962–1966 finns motsvarande uppgifter i serien "Statistiska meddelanden" (SM), nämligen i B 1963:6, B 1964:9, B 1965:5, Be 1966:5 och i Be 1967:7. För församlingar, kommunblock och A-regioner finns uppgifter endast för 1966 och dessa redovisas för församlingar i Be 1967:7 samt för kommunblock och A-regioner i Be 1967:12. Från och med 1967 till och med 1972 har uppgifterna sammanförts i "Befolkningsförändringar del 1" (SOS). Dessa uppgifter baseras på de summariska folkmängdsredogörelserna. Från och med 1973 grundas uppgifterna i "Befolkningsförändringar del 1" (SOS) på aviseringar till RTB. Mellan 1991 och 1996 publiceras uppgifterna i "Befolkningsstatistik del 1" (SOS) och mellan 1997 och 2003 i "Befolkningsstatistik del 1–2" (SOS).

Flyttningar

Flyttningsstatistiken har under åren 1991–1996 publicerats i "Befolkningsstatistik del 2" (SOS) och mellan 1997 och 2003 i "Befolkningsstatistik del 1–2" (SOS). Mellan 1967 och 1990 redovisades statistiken i publikationen "Befolkningsförändringar (SOS) del 2 Flyttning mellan kommuner", under

åren 1967–1972 med underrubriken "Flyttning mellan kommunblock". Tidigare har uppgifter om flyttningar mellan kommunblock publicerats i serien SM och återfinns för åren 1963–1966 i respektive SM B 1965:17, Be 1966:13 och 18 samt Be 1967:20.

Uppgifter om inrikes flyttningar till och från de olika kommunblocken efter de flyttandes kön och ålder har publicerats 1961–1966 i SM. Rapporterna har beteckningen SM B 1965:9, 13 och 14, Be 1966:12 och 18 samt Be 1967:20. Utrikes flyttningar har tidigare redovisats i "Inrikes- och utrikes flyttningar 19xx" (SM) under åren 1971–1990.

Bilaga 1

Indelningsändringar den 2 januari 2004 – den 1 januari 2005

Ändringar i läns- eller kommunindelningen

Överföring av ett mindre område från 0686 Eksjö kommun till 0685 Vetlanda kommun: Kommungränsen mellan Vetlanda och Eksjö har ändrats genom överflyttning av en fastighet.

Indelningsändringar den 2 januari 2005 – den 1 januari 2006

Ändringar i läns- eller kommunindelningen

Inga indelningsändringar på läns eller kommunnivå har skett under perioden.

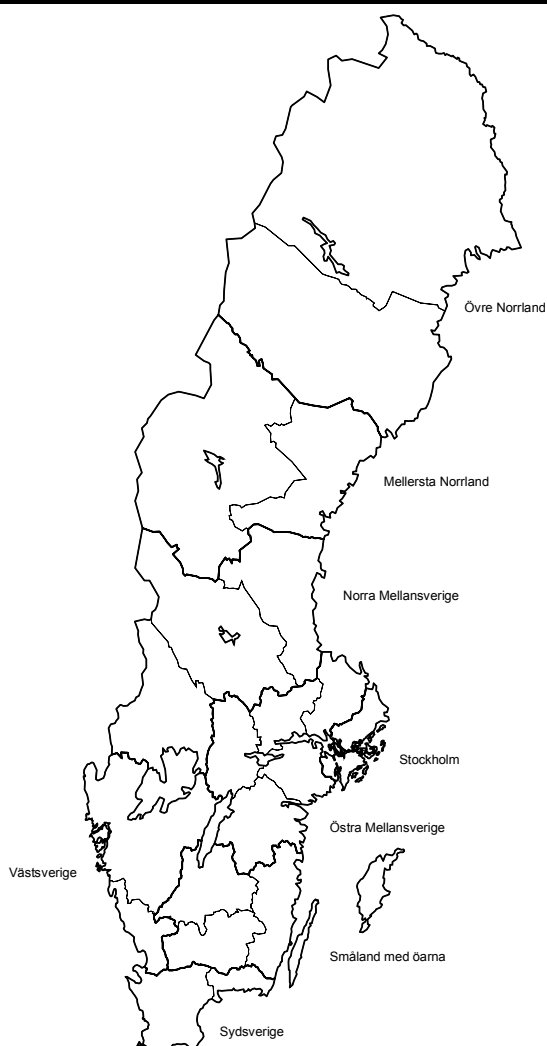
Bilaga 2

Riksområdenas omfattning

Coverage of County-blocks

Riksområdena utgör en nivå – NUTS 2 – i den inom EU fastställda indelningen för statistikredovisning.

Riksområde	Ingående län
SE01 Stockholm	Stockholms län
SE02 Östra Mellansverige	Uppsala, Södermanlands, Östergötlands, Örebro och Västmanlands län
SE09 Småland med öarna	Jönköpings, Kronobergs, Kalmar och Gotlands län
SE04 Sydsverige	Blekinge och Skåne län
SE0A Västsverige	Hallands och Västra Götalands län
SE06 Norra Mellansverige	Värmlands, Dalarnas och Gävleborgs län
SE07 Mellersta Norrland	Västernorrlands och Jämtlands län
SE08 Övre Norrland	Västerbottens och Norrbottens län



Bilaga 3

Storstadsområden med ingående kommuner i alfabetisk ordning den 1 januari 2006

Storstadsområde Kommun	Storstadsområde Kommun	Storstadsområde Kommun
10 Stor-Stockholm	0138 Tyresö	1402 Partille
0127 Botkyrka	0160 Täby	1415 Stenungsund
0162 Danderyd	0114 Upplands Väsby	1419 Tjörn
0125 Ekerö	0139 Upplands-Bro	1407 Öckerö
0136 Haninge	0115 Vallentuna	
0126 Huddinge	0187 Vaxholm	30 Stor-Malmö
0123 Järfälla	0120 Värmdö	1231 Burlöv
0186 Lidingö	0117 Österåker	1285 Eslöv
0182 Nacka		1267 Höör
0188 Norrtälje	20 Stor-Göteborg	1261 Kävlinge
0140 Nykvarn	1440 Ale	1262 Lomma
0192 Nynäshamn	1489 Alingsås	1281 Lund
0128 Salem	1480 Göteborg	1280 Malmö
0191 Sigtuna	1401 Härryda	1264 Skurup
0163 Sollentuna	1384 Kungsbacka	1230 Staffanstorps
0184 Solna	1482 Kungälv	1263 Svedala
0180 Stockholm	1441 Lerum	1287 Trelleborg
0183 Sundbyberg	1462 Lilla Edet	1233 Vellinge
0181 Södertälje	1481 Mölndal	

Observera!

SCB:s avgränsning av storstadsområden, som fastställdes 1970, har reviderats.

- Stor-Stockholm har utökats med Norrtälje, Nykvarn, Nynäshamn och Södertälje och sammanfaller därmed med Stockholms län.
- Stor-Göteborg har utökats med kommunerna Alingsås och Lilla Edet.
- Stor-Malmö har utökats med kommunerna Eslöv, Höör och Skurup.

Den nya indelningen tillämpas fr.o.m. 2005-01-01.

Bilaga 4

Kommungruppsindelning fr.o.m. den 1 januari 2005

Kommungruppsindelningen har gjorts av Svenska Kommunförbundet. Indelningen har gjorts i nio grupper efter vissa strukturella egenskaper som bland annat befolkningsstorlek, pendlingsmönster och näringslivsstruktur. Kommungrupperna är:

- 1) **Storstäder** (3 kommuner)
Kommun med en folkmängd som överstiger 200 000 invånare.
- 2) **Förortskommuner** (38 kommuner) Kommun där mer än 50 procent av nattbefolkningen pendlar till arbetet i någon annan kommun. Det vanligaste utpendlingsmålet skall vara någon av storstäderna.
- 3) **Större städer** (27 kommuner)
Kommun med 50 000 – 200 000 invånare samt en tätortsgrad överstigande 70 procent.
- 4) **Pendlingskommuner** (41 kommuner)
Kommun där mer än 40 procent av nattbefolkningen pendlar till arbetet i någon annan kommun.
- 5) **Glesbygdskommuner** (39 kommuner)
Kommun med mindre än 7 invånare per kvadratkilometer och mindre än 20 000 invånare.
- 6) **Varuproducerande kommuner** (40 kommuner)
Kommun med mer än 40 procent av nattbefolkningen mellan 16 och 64 år, anställda inom varutillverkning och industriell verksamhet. (SNI92)
- 7) **Övriga kommuner, över 25 000 inv.** (34 kommuner)
Kommun som inte hör till någon av tidigare grupper och har mer än 25 000 invånare.
- 8) **Övriga kommuner, 12 500 – 25 000 inv.** (37 kommuner)
Kommun som inte hör till någon av tidigare grupper och har 12 500 – 25 000 invånare.
- 9) **Övriga kommuner, mindre än 12 500 inv.** (31 kommuner)
Kommun som inte hör till någon av tidigare grupper och har mindre än 12 500 invånare.

Storstäder	Uppsala	Nordmaling	Älmhult	Sala
Göteborg	Varberg	Norsjö	Örkelljunga	Simrishamn
Malmö	Västerås	Ockelbo	Östra Göinge	Skara
Stockholm	Växjö	Orsa	Övriga kommuner, mer än 25 000 inv.	Sollefteå
Förortskommuner	Örebro	Ovanåker	Alingsås	Sunne
Ale	Örnsköldsvik	Pajala	Arvika	Säffle
Bollebygd	Östersund	Ragunda	Boden	Sölvesborg
Botkyrka	Pendlingskommuner	Robertsfors	Bollnäs	Tidaholm
Burlöv	Bjuv	Rättvik	Borlänge	Tierp
Danderyd	Boxholm	Sorsele	Enköping	Tingsryd
Ekerö	Bromölla	Storuman	Falkenberg	Tomelilla
Haninge	Eslöv	Strömsund	Falköping	Vimmerby
Huddinge	Essunga	Torsby	Gotland	Åmål
Håbo	Forshaga	Vansbro	Hudiksvall	Östhammar
Härryda	Gagnef	Vilhelmina	Härnösand	Övriga kommuner, mindre än 12 500 inv.
Järfälla	Gnesta	Vindeln	Hässleholm	Aneby
Kungsbacka	Grästorp	Ånge	Karlskoga	Askersund
Kungälv	Habo	Åre	Katrineholm	Bengtsfors
Lerum	Hammarö	Årjäng	Landskrona	Borgholm
Lidingö	Höganäs	Åsele	Lidköping	Degerfors
Lilla Edet	Hörby	Älvdalen	Ludvika	Eda
Lomma	Höör	Älvsbyn	Mark	Filipstad
Mölnadal	Kil	Överkalix	Mjölby	Färgelanda
Nacka	Knivsta	Övertorneå	Motala	Gullspång
Partille	Krokom	Varuproducerande kommuner	Norrköping	Haparanda
Salem	Kumla	Alvesta	Nyköping	Hjo
Skurup	Kungsör	Emmaboda	Piteå	Hällefors
Sollentuna	Kävlinge	Fagersta	Ronneby	Högsby
Solna	Lekeberg	Finspång	Sandviken	Karlsborg
Staffanstorps	Mullsjö	Gislaved	Skövde	Kinda
Sundbyberg	Munkedal	Gnosjö	Strängnäs	Ljusnarsberg
Svedala	Mörbylånga	Gruvs	Söderhamn	Mellerud
Tjörn	Norberg	Götene	Trelleborg	Munkfors
Tyresö	Nykvarn	Herrljunga	Uddevalla	Nora
Täby	Nynäshamn	Hofors	Västervik	Nordanstig
Upplands Väsby	Orust	Hyfte	Ystad	Skinnskatteberg
Upplands-Bro	Sigtuna	Laxå	Ångelholm	Smedjebacken
Vallentuna	Sjöbo	Lessebo	Övriga kommuner, 12 500-25 000 inv.	Strömstad
Vaxholm	Stenungsund	Ljungby	Arboga	Tanum
Vellinge	Storfors	Markaryd	Avesta	Torsås
Värmdö	Svalöv	Mönsterås	Båstad	Töreboda
Öckerö	Säter	Nybro	Eksjö	Vadstena
Österåker	Söderköping	Nässjö	Flen	Valdemarsvik
Större städer	Timrå	Olofström	Hagfors	Vingåker
Borås	Trosa	Osby	Hallsberg	Åtvidaberg
Eskilstuna	Vänersborg	Oxelösund	Hallstahammar	Ödeshög
Falun	Vännäs	Perstorp	Heby	
Gävle	Åstorp	Sotenäs	Hedemora	
Halmstad	Älvkarleby	Surahammar	Hultsfred	
Helsingborg	Glesbygdskommuner	Svenljunga	Kalix	
Jönköping	Arjeplog	Sävsjö	Kiruna	
Kalmar	Arvidsjaur	Tibro	Klippan	
Karlskrona	Berg	Tranemo	Kramfors	
Karlstad	Bjurholm	Tranås	Kristinehamn	
Kristianstad	Bräcke	Ulricehamn	Köping	
Linköping	Dals-Ed	Uppvidinge	Laholm	
Luleå	Dorotea	Vaggeryd	Leksand	
Lund	Gällivare	Vara	Lindesberg	
Norrköping	Härjedalen	Vetlanda	Lysekil	
Skellefteå	Jokkmokk	Värgårda	Mariestad	
Sundsvall	Ljusdal	Värnamo	Mora	
Södertälje	Lycksele			
Trollhättan	Malung			
Umeå	Malå			

Bilaga 5

Läns- och kommunkoder 2006

01	Stockholms län	0582	Söderköping	1256	Östra Göinge
0114	Upplands Väsby	0583	Motala	1257	Örkelljunga
0115	Vallentuna	0584	Vadstena	1260	Bjuv
0117	Österåker	0586	Mjölby	1261	Kävlinge
0120	Värmdö			1262	Lomma
0123	Järfälla	06	Jönköpings län	1263	Svedala
0125	Ekerö	0604	Aneby	1264	Skurup
0126	Huddinge	0617	Gnosjö	1265	Sjöbo
0127	Botkyrka	0642	Mullsjö	1266	Hörby
0128	Salem	0643	Habo	1267	Höör
0136	Haninge	0662	Gislaved	1270	Tomelilla
0138	Tyresö	0665	Vaggeryd	1272	Bromölla
0139	Upplands-Bro	0680	Jönköping	1273	Osby
0140	Nykvarn	0682	Nässjö	1275	Perstorp
0160	Täby	0683	Värnamo	1276	Klippan
0162	Danderyd	0684	Sävsjö	1277	Åstorp
0163	Sollentuna	0685	Vetlanda	1278	Båstad
0180	Stockholm	0686	Eksjö	1280	Malmö
0181	Södertälje	0687	Tranås	1281	Lund
0182	Nacka			1282	Landskrona
0183	Sundbyberg	07	Kronobergs län	1283	Helsingborg
0184	Solna	0760	Uppvidinge	1284	Höganäs
0186	Lidingö	0761	Lessebo	1285	Eslöv
0187	Vaxholm	0763	Tingsryd	1286	Ystad
0188	Norrköping	0764	Alvesta	1287	Trelleborg
0191	Sigtuna	0765	Älmhult	1290	Kristianstad
0192	Nynäshamn	0767	Markaryd	1291	Simrishamn
		0780	Växjö	1292	Ängelholm
		0781	Ljungby	1293	Hässleholm
03	Uppsala län			13	Hallands län
0305	Håbo			1315	Hylte
0319	Älvkarleby	08	Kalmar län	1380	Halmstad
0330	Knivsta	0821	Högsby	1381	Laholm
0360	Tierp	0834	Torsås	1382	Falkenberg
0380	Uppsala	0840	Mörbylånga	1383	Varberg
0381	Enköping	0860	Hultsfred	1384	Kungsbacka
0382	Östhammar	0861	Mönsterås		
		0862	Emmaboda	14	Västra Götalands län
04	Södermanlands län	0880	Kalmar	1401	Härryda
0428	Vingåker	0881	Nybro	1402	Partille
0461	Gnesta	0882	Oskarshamn	1407	Öckerö
0480	Nyköping	0883	Västervik	1415	Stenungsund
0481	Oxelösund	0884	Vimmerby	1419	Tjörn
0482	Flen	0885	Borgholm	1421	Örust
0483	Katrineholm	09	Gotlands län	1427	Sotenäs
0484	Eskilstuna	0980	Gotland	1430	Munkedal
0486	Strängnäs			1435	Tanum
0488	Trosa	10	Blekinge län	1438	Dals-Ed
		1060	Olofström	1439	Färgelanda
05	Östergötlands län	1080	Karlskrona	1440	Ale
0509	Ödeshög	1081	Ronneby	1441	Lerum
0512	Ydre	1082	Karlshamn	1442	Vårgårda
0513	Kinda	1083	Sölvesborg	1443	Bollebygd
0560	Boxholm	12	Skåne län	1444	Grästorp
0561	Åtvidaberg	1214	Svalöv	1445	Essunga
0562	Finspång	1230	Staffanstorps	1446	Karlsborg
0563	Valdemarsvik	1231	Burlöv	1447	Gullspång
0580	Linköping	1233	Vellinge		
0581	Norrköping				

1452	Tranemo	1862	Degerfors	22	Västernorrlands län
1460	Bengtsfors	1863	Hällefors	2260	Ånge
1461	Mellerud	1864	Ljusnarsberg	2262	Timrå
1462	Lilla Edet	1880	Örebro	2280	Härnösand
1463	Mark	1881	Kumla	2281	Sundsvall
1465	Svenljunga	1882	Askersund	2282	Kramfors
1466	Herrljunga	1883	Karlskoga	2283	Sollefteå
1470	Vara	1884	Nora	2284	Örnsköldsvik
1471	Götene	1885	Lindesberg		
1472	Tibro				
1473	Töreboda	19	Västmanlands län	23	Jämtlands län
1480	Göteborg	1904	Skinnskatteberg	2303	Ragunda
1481	Mölnadal	1907	Surahammar	2305	Bräcke
1482	Kungälv	1917	Heby	2309	Krokom
1484	Lysekil	1960	Kungsör	2313	Strömsund
1485	Uddevalla	1961	Hallstahammar	2321	Åre
1486	Strömstad	1962	Norberg	2326	Berg
1487	Vänersborg	1980	Västerås	2361	Härjedalen
1488	Trollhättan	1981	Sala	2380	Östersund
1489	Alingsås	1982	Fagersta		
1490	Borås	1983	Köping	24	Västerbottens län
1491	Ulricehamn	1984	Arboga	2401	Nordmaling
1492	Åmål			2403	Bjurholm
1493	Mariestad	20	Dalarnas län	2404	Vindeln
1494	Lidköping	2021	Vansbro	2409	Robertsfors
1495	Skara	2023	Malung	2417	Norsjö
1496	Skövde	2026	Gagnef	2418	Malå
1497	Hjo	2029	Leksand	2421	Storuman
1498	Tidaholm	2031	Rättvik	2422	Sorsele
1499	Falköping	2034	Orsa	2425	Dorotea
		2039	Älvdalen	2460	Vännäs
17	Värmlands län	2061	Smedjebacken	2462	Vilhelmina
1715	Kil	2062	Mora	2463	Åsele
1730	Eda	2080	Falun	2480	Umeå
1737	Torsby	2081	Borlänge	2481	Lycksele
1760	Storfors	2082	Säter	2482	Skellefteå
1761	Hammarö	2083	Hedemora		
1762	Munkfors	2084	Avesta	25	Norrbottnens län
1763	Forshaga	2085	Ludvika	2505	Arvidsjaur
1764	Grums			2506	Arjeplog
1765	Årjäng	21	Gävleborgs län	2510	Jokkmokk
1766	Sunne	2101	Ockelbo	2513	Överkalix
1780	Karlstad	2104	Hofors	2514	Kalix
1781	Kristinehamn	2121	Ovanåker	2518	Övertorneå
1782	Filipstad	2132	Nordanstig	2521	Pajala
1783	Hagfors	2161	Ljusdal	2523	Gällivare
1784	Arvika	2180	Gävle	2560	Älvsbyn
1785	Säffle	2181	Sandviken	2580	Luleå
		2182	Söderhamn	2581	Piteå
18	Örebro län	2183	Bollnäs	2582	Boden
1814	Lekeberg	2184	Hudiksvall	2583	Haparanda
1860	Laxå			2584	Kiruna
1861	Hallsberg				

In English

Summary

Main outlines for organization of population statistics

According to Swedish law, the main rule is that all persons residing in the country shall be registered at the property unit in the parish where they reside.

Since 1 July 1991, local registration functions are performed by the Tax Offices. Between 1686 and 1991, the Parish Offices of the Church of Sweden carried out the local work.

A major means of identifying any person is the personal identity number that is assigned to every individual registered in the Population Registration System. The number follows a person from birth to death and is entered in most personal registers in Sweden, making it possible to identify individuals in different administrative materials and collate data. The personal identity number consists of ten digits. The first six digits show the year, month and day of birth. The next three digits are the birth number which is odd for men and even for women. The last digit is a check digit.

Raw data

As part of the partial computerization of Sweden's continuous population registration in 1966, Statistics Sweden (SCB) was granted permission to set up and maintain a register of the entire national population, referred to as the Total Population Register (TPR).

In the present publication an account is given of the Swedish population on Dec. 31, 2005, according to the administrative subdivisions of Jan. 1, 2006. Data are given of the population by sex, age, marital status, country of birth and citizenship in whole Sweden, in each county, in county-blocks (NUTS 2), metropolitan areas and in each municipality.

The population reports are based on the TPR maintained by SCB.

The vital statistics are based on notifications of births, deaths, changes in marital status, changes in citizenship, internal migration, immigration and emigration. The TPR receives these daily from the Tax Authorities. In the publication account is given of the vital statistics of 2005 according to the administrative subdivisions of Jan. 1, 2005.

The notifications relate to the registered population. Thus, vital statistics are based on the National Registration and consequently conform to its concepts and definitions.

Definitions and concepts

The definitions used in vital statistics are based on the National Registration definitions.

Births

Newborn children are registered as born in the parish where the mother was registered at the time of delivery.

A live birth refers to a newborn who after the birth has breathed or showed any other evidence of life such as active heartbeat, pulsation in the umbilical cord or definite movement of voluntary muscles. The definition is valid regardless of the duration of pregnancy and the maturity of the child.

A stillbirth is a newborn who has died before or during delivery and after the end of the 28th gestational week calculated from the first day of the latest normal menstruation. If there is uncertainty regarding gestational age, the length of the foetus is an important factor in the assessment. If the length of foetus is at least 35 centimetres, it will generally be counted as a child.

Birth order for a live born child is determined in relation to all live births of the mother including the newborn child. For stillbirths, the birth order is determined correspondingly among still births to the mother.

Statistics on birth by legitimacy ended in 1976. Since 1977, birth statistics are tabulated by marital status of the mother (married or not married). There was a small difference between "legitimate births" and "births of married mother".

Deaths

Deaths are recorded by the Tax Office where the deceased was registered.

Newly married

In regards to the newly married, SCB receives information on both spouses, if registered in Sweden. This information contains the registration numbers of the contracting partners. Newly married are recorded at the Tax Office where they were registered at the time of marriage.

See also **Partnership**

Newly divorced

In regards to the newly divorced, SCB receives information on both ex-spouses, if registered in Sweden. This information contains the registration number of the contracting partner. The Register of Divorces and Marriage Settlement at SCB receives information on confirmed or settled divorces in Swedish courts. This information is also statistically processed and included in this report.

Newly divorced are recorded in the parish, where they were registered at the time of divorce.

Newly widowed

Information on the newly widowed is based upon changes in the registration of marital status. This fact implies, among other things, that the number of recorded newly widowed does not fully correspond to the number of recorded deceased married men and women in the same year. This is due to the fact that widowed persons were registered in cases where the deceased partner was not registered in Sweden, but the surviving was registered. The reverse case, i.e. where the surviving partner is not registered in Sweden, but the deceased was, also causes discrepancies.

Migration

The term migration is defined as a movement by a person from one address to another. The time of migration is defined as the actual day of migration if it is reported to the Tax Office within one week after the migration. If the migration is reported after one week, it is registered as having taken place the day it is reported. In many cases the actual migration took place before the time of registration.

Registration as an immigrant requires that the intentions of the person must be to stay in Sweden for at least one year. Registration as an emigrant requires that the intentions of the person must be to reside abroad for at least one year. Migration between the Nordic countries also requires the existence of a certificate of migration between the Nordic countries. Citizens from countries outside the Nordic countries must obtain residence permits to be registered as immigrants.

Transfers

A person whose address and place of residence is unknown for more than two years is transferred to the Residence Unknown Register.

In most cases transfers from the Residence Unknown Register relate to persons returning to Sweden who never reported their emigration, and consequently were transferred to the register.

Partnership

On 1 January 1995, the Registered Partnership Act was adopted. The Act allows two people of the same sex to register their partnership. Partnership is a relationship similar to marriage, with by and large the same legal consequences as for marriage. The population statistics report the partners under the civil status married.

Population and Vital statistics

The TPR for 31 January serves as the statistical base. In January the TPR is brought up to date with births, deaths, migrations and changes of marital status that took place before the end of the previous year. Information relating to events which have taken place in the new year is not introduced into the register.

Life tables

The following formula has been used to calculate mortality rates:

$$q_x^t = \frac{D_x^t}{M_x^t + d_x^t}$$

where q_x represents the probability of a person of x years of age dying before he has reached the age of $x+1$. M_x represents the exposure time during the year at age x to $x+1$. D_x is the number of deceased persons of the same age during the year, and d_x represents the number of persons who died in the same calendar year as that in which they attained x years (the number "after date of birth").

The mortality rate for the first year of life has been obtained by relating the number of children who have died before attained one year of age, and the number of live births.

Above the age of 90, the risks of death have been smoothed. Wittstein's formula was used until 1986. The risks were overestimated, however, and a new method was developed. (Martinelle, S (1987): *A Generalized Perks Formula for Old Age Mortality*, R&D Report, Statistics Sweden). The new method has been used since 1987. Since then, the risks of death above 95 have thus been lower than before. Consequently, the expected number of survivors and the expected number of years to live for the very old people have increased. But the change in life expectancy for a new born is negligible (just about 0.02 year).

Quality tests

Received information is checked mechanically with respect to the validity of the codes and the logical contents of the information. The inspection comprises, among other things, regional codes, connections between age and marital status, etc.

Cut-off date

Beginning in 1998 the cut-off date is 31 January in the year after the event took place. The change in cut-off date in 1998 will have no effect on comparisons between years.

Previous publication

The report *Population development in Sweden in a 250-year perspective*, SCB, 1999, has focused primarily on long-term series. The report includes a chapter on the organisation of population statistics since 1749.

Population data for the years 1805–1910 are found in the series "Bidrag till Sveriges Officiella Statistik, A. Befolkningsstatistik (Contributions to the Official Statistics of Sweden, A. Population Statistics)". Data on population in municipalities and parishes are available for the years 1805, 1810, 1820, 1830, 1840, 1850, 1855, 1860, 1865, 1868, 1870, 1874, 1875, 1877, 1880, 1883 and 1885. Since 1886 yearly figures are available. The figures for 1805–1840 are published in the 1880 issue and the figures for 1865, 1875 and 1885 in the 1890 issue. Yearly population data for towns and boroughs are available since 1861 and 1869 respectively.

The population of municipalities and parishes has been published yearly 1910–1961 within the series *Official Statistics of Sweden* under the title "Population in administrative districts December 31". Data for 1962–1966 have been published in the series *Statistical Report*. Data from 1967 to 1979 were published in "Population Dec 31, 19XX. Part 1". From 1980 to 1990 the data were published in Part 1–2 and between 1991 and 1996 in "Population Statistics (SOS) Part 1". Historical data on the population in the counties, municipalities and parishes are also to be found in "Historical Statistics of Sweden. Part 1. Population. Second edition. 1720–1967". The population of municipalities and parishes 1950–1975 according to the subdivisions in municipalities of January 1, 1976 are also found in "Population Dec 31, 1950–1975 by county, municipality and parish according to the subdivisions of Jan 1, 1976 (SOS)".

The oldest available data on births and deaths in parishes and municipalities are found in the series "Bidrag till Sveriges Officiella Statistik, A.

Befolkningsstatistik (Contributions to the Official Statistics of Sweden, A. Population Statistics)". The data refer to the five-year periods 1851–1855 and 1856–1860 and the ten-year periods 1861–1870, 1871–1880, 1881–1890 and 1891–1900. Data for the ten year period 1901–1910 are published in "Vital Statistics (SOS), Summary for the decade 1901–1910".

Data on external migration have been published since 1881. Yearly data on births and deaths in towns were published 1851–1910 in the first mentioned series. External and internal migration data for towns are available from 1891 and 1901 respectively. During the period 1911–1957 data about births, deaths and migration were only published for towns. These figures are to be found in Vital Statistics (SOS).

Reports on population changes related to municipalities have previously been published for the years 1958–1961 within the publication "Population in administrative districts" belonging to the series Official Statistics of Sweden (SOS). Data for 1962–1966 are published in the series "Statistical Reports" (SM), B 1963:16, B 1964:9, B 1965:5, B 1966:5, B 1967:7 respectively. A report on population changes by parishes was given in Be 1967:7, and by co-operating municipalities in Be 1967:12. From 1967 to 1990 data were published in "Population Changes (SOS) Part 1" , between 1991 and 1996 in "Population Statistics (SOS) Part 1" and between 1997 and 2003 in "Population Statistics (SOS) Part 1–2" . Migration statistics for the years 1991–1996 has been published in "Population Statistics (SOS) Part 2" and 1997–2003 in "Population Statistics (SOS) Part 1–2". Between the years 1967–1990 the reports were titled "Population Changes (SOS) Part 2 Migration between communes" (1967–1972 the sub-heading was "Migration between co-operating communes"). During 1963–1966 reports of migration between co-operating communes have been published in the "Statistical Reports" series (SM B 1965:17, B 1966:13 and 18 and Be 1967:20).

Reports on internal migration between co-operating communes by sex and age of in-migrants and out-migrants have previously been published for the years 1961–1966 in the "Statistical Reports" series (SM B 1965:9, 13 and 14, Be 1966:12 and 18 and Be 1967:20). External migration has been published in "Internal and external migration 19xx" (Statistical Reports) during 1971–1990.

A note of thanks

We would like to express appreciation to our survey respondents – the people, enterprises, government authorities and other institutions of Sweden – with whose cooperation Statistics Sweden is able to provide reliable and timely statistical information meeting the current needs of our modern society.

List of tables

Population – Summary	13
1.1.1 Population by sex and marital status 1750–2005.....	16
1.1.2 Population by country of birth 1900–2005	18
1.1.3 Population by citizenship 1900–2005.....	22
1.1.4 Relative distribution (per mille) of marital status by sex and age 1960–2005	26
1.1.5 Population by age and age-specified sex ratios 1970–2005	28
Population by country	29
1.2.1 Population in the whole country by sex, age and place of birth on Dec.31, 2005.....	29
1.2.2 Mean population by sex, age and marital status 2005	29
1.2.3 Population by sex, age, marital status and country of birth, in the whole country, Dec. 31, 2005	30
1.2.4 Population by sex, age, marital status and citizenship, in the whole country, Dec. 31, 2005.....	36
1.2.5 Foreign born persons by sex, age and country of birth in the whole country, Dec. 31, 2005.....	40
1.2.6 Foreign-born persons in the whole country by country of birth and year of immigration Dec. 31, 2005	50
1.2.7 Foreign-born persons and persons born in Sweden with both parents born abroad by country of origin, sex and by age in the whole country Dec. 31, 2005.....	52
1.2.8 Foreign citizens by sex, age and citizenship in the whole country on Dec. 31, 2005	58
1.2.9 Person living in Sweden, who have been naturalized, by country of birth and year of naturalization, Dec. 31, 2005.....	68
1.2.10 Adopted persons by sex, year and country of birth and number of adoptive parents, Dec. 31, 2005	70
Population by counties.....	73
1.3.1 Population by sex, age, marital status by county Dec. 31, 2005 according to the administrative subdivisions of Jan. 1, 2006	73
1.3.2 Population by county of birth/country of birth in the counties Dec. 31, 2005 according to the administrative subdivisions of Jan. 1, 2006	84
1.3.3 Foreign born persons in the counties and in the metropolitan areas Dec. 31 2005 according to the administrative subdivisions of Jan. 1, 2006	86
1.3.4 Population by citizenship in the counties and in the metro- politan areas Dec. 31, 2005 according to the administrative subdivisions of Jan. 1, 2006.....	88
1.3.5 Population in the metropolitan areas on Dec. 31, 2004 and 2005 according to the administrative subdivisions of Jan. 1, 2006	90
1.3.6 Population by sex and age in the metropolitan areas Dec. 31, 2005 according to the administrative subdivisions of Jan. 1, 2006	92
1.3.7 Foreign born and native-born persons by sex, age, country of birth in the metropolitan areas Dec. 31 2005, according to the administrative subdivisions of Jan. 1, 2006.....	98

1.3.8 Foreign and Swedish citizens by sex, age and citizenship in the metropolitan areas Dec. 31, 2005 according to the administrative subdivisions of Jan. 1, 2006.....	106
1.3.9 Population by sex, age (in five-year groups) and marital status and by county block on Dec. 31, 2005 according to the administrative subdivisions of Jan. 1, 2006.....	114
1.3.10 Population by provinces on Dec. 31, 2005.....	118
Population – municipalities.....	120
1.4.1 Population by sex and age by municipality Dec. 31, 2005 according to the administrative subdivisions of Jan. 1, 2006	120
1.4.2 Population in the whole country, counties and municipalities on Dec. 31, 2005, 2004 and 2003 according to the administrative subdivisions of Jan. 1, the year after the reporting date	150
1.4.3 Foreign-born and persons born in Sweden by country of birth by municipality Dec. 31, 2005 according to the administrative subdivisions of Jan. 1, 2006.....	156
1.4.4 Foreign-born persons and persons born in Sweden with both parents born abroad by municipality Dec. 31, 2005 according to the administrative subdivisions of Jan. 1, 2006.....	166
1.4.5 Population by citizenship and by municipality Dec. 31, 2005 according to the administrative subdivisions of Jan. 1, 2006	172
1.4.6 Population by sex and age and by aggregates of municipalities Dec. 31, 2005 according to the administrative subdivisions of Jan. 1, 2006	182
1.4.7 Population by sex and age (absolut and relative numbers) and by aggregates of municipalities Dec. 31, 2005 according to the administrative subdivisions of Jan. 1, 2006.....	184
Vital statistics – Summary.....	185
2.1.1 Summary of vital events 1940–2005	186
2.1.2 Summary of vital statistics 1996–2005.....	190
2.1.3 Population changes by county 2005.....	192
2.1.4 Vital statistics by county and municipality according to the administrative subdivisions of Jan. 1, 2005.....	194
2.1.5 Summary of vital statistics in the metropolitan areas 1991–2005 according to the administrative subdivisions of Jan. 1	199
2.1.6 Vital statistics in the metropolitan areas 2005 according to the administrative subdivisions of Jan. 1, 2005.....	200
Births	203
2.2.1 Live births by married, cohabiting and single parents by age of both parents 2005	205
2.2.2 Live births by parent's country of birth and marital status of mother 2005.....	206
2.2.3 Live births by citizenship of parents and marital status of mother 2005.....	207
2.2.4 Live births by age and family status of parents 2005	208
2.2.5 Live births and still births by sex and age of mother 2005	209
2.2.6 Single, multiple, live and still births by sex and age of mother 2005	210
2.2.7 Live and still births by marital status of mother, gross reproduction rates and net reproduction rates 1988–2005	211

2.2.8 Live births and still births by month and sex 1981–2005	212
2.2.9 Live births and still births by age of parents 2005	213
2.2.10 Live and still births by sex and age of mother by county etc. 2005	214
2.2.11 Mean and median age of mother for the first, second and third child 1974–2005	219
2.2.12 Mean, median and quartile age of mother 1930–2005.....	219
2.2.13 Age-specific fertility rates and different kinds of birth ratios per 1 000, 1951–2005	220
2.2.14 Age-specific and total fertility rates by country of birth and age of mother per 1 000, 2005.....	221
2.2.15 Age-specific fertility rates by place of birth and county of registration 2005.....	222
Deaths	225
2.3.1 Deaths by sex, year of birth, age and marital status 2005.....	226
2.3.2 Deaths by sex, age and marital status by county etc. 2005.....	230
2.3.3 Deaths by sex, age and marital status by municipality 2005.....	236
2.3.4 Death rates by sex and age 1996–2005	256
2.3.5 Deaths and infant mortality rates by sex 1986–2005.....	257
2.3.6 Death rates by sex, age and marital status 2005.....	257
2.3.7 Death rates by sex and age by county 2005	258
2.3.8 Probable length of life according to the life tables 2005 and 2001–2005	259
2.3.9 Life expectancy and probable length of life, in years, 1751–2005.....	260
2.3.10 Life tables 2001–2005.....	261
2.3.11 Life tables 2005	263
2.3.12 Life expectancy by county 1971–2005	265
2.3.13 Infant mortality rates 1951–2005.....	267
2.3.14 Infant deaths by sex and age 2005.....	268
2.3.15 Infant mortality rates by county 2001–2005.....	268
In- and outmigration	269
2.4.1 Immigrants and emigrants by sex, age and marital status 2005.....	270
2.4.2 Immigrants and emigrants by sex, age and country of birth 2005 ...	274
2.4.3 Immigrants and emigrants by sex, age and citizenship 2005.....	280
2.4.4 Immigrants and emigrants by sex, age and country of out- migration and in-migration 2005.....	286
2.4.5 Immigrants and emigrants by sex and marital status 1851–2005	292
2.4.6 Immigrants and emigrants by country of out-migration, in- migration and citizenship 2005.....	293
2.4.7 Immigrants and emigrants by country of out-migration and in- migration 1998–2005.....	296
2.4.8 Immigrants and emigrants by sex and age by county etc 2005	298
2.4.9 Immigrants and emigrants by citizenship and by county etc 2005	304
2.4.10 Immigrants and emigrants by citizenship and year of immigration and emigration 1996–2005.....	310
2.4.11 Re-migration by year of immigration 1968–2005. Absolute and relative distribution	318
2.4.12 Re-migration by year of emigration 1968–2005. Absolute and relative distribution	320

Domestic migration	323
2.5.1 Internal migration 1961–2005.....	324
2.5.2 Number of internal migration between parishes 1900–2005.....	325
2.5.3 Migration by sex and age by county etc 2005, according to the administrative subdivisions of Jan. 1, 2005.....	326
2.5.4 Internal migration between counties and immigrants and emigrants by county 2005.....	328
2.5.5 Migration within parishes, within municipalities, between municipalities in the same county, between counties and immigrants and emigrants by sex and age 2005.....	330
Marriages.....	333
2.6.1 Newly married by sex, age and previous marital status 2005.....	334
2.6.2 Newly married by sex and country of birth 2005	336
2.6.3 Newly married by sex and citizenship 2005	338
2.6.4 Newly married by previous marital status of spouses 1980–2005.....	340
2.6.5 Marriages contracted (where both husband and wife are registered in Sweden at the time of marriage) by age of spouses 2005	340
2.6.6 Mean, median and quartile age at marriage 1940–2005	341
2.6.7 Newly married by previous marital status and newly widowed and divorced by sex, by county etc. 2005	342
2.6.8 Newly married by previous marital status and newly widowed and divorced by sex and by municipality 2005.....	343
Divorces.....	349
2.7.1 Newly divorced by sex and age 2005.....	350
2.7.2 Newly divorced by sex and year of marriage 2005.....	351
2.7.3 Newly divorced by sex and age of spouses 2005	352
2.7.4 Newly divorced by sex, age and duration of marriage 2005.....	353
2.7.5 Age-specific divorce rates of women per 1 000 married women 1976–2005	354
2.7.6 Newly divorced by sex and country of birth 2005.....	356
2.7.7 Newly divorced by sex and citizenship 2005.....	358
2.7.8 Divorces by number of children 1980–2005	360
2.7.9 Divorces by number of children and by duration of marriage 2005	361
2.7.10 Median age of spouses and median duration of marriage at divorcing 1980–2005	362
2.7.11 Divorce rate by duration of marriage per 1 000 marriages 1962–2005	363
2.7.12 Relative number of divorces in each marriage cohort by number of years since marriage 1955–2005.....	364
Widows/widowers.....	365
2.8.1 Newly widowed and divorced by sex and age 2005	366
2.8.2 Newly widowed by sex and year of marriage 2005.....	367
2.8.3 Newly widowed by age and duration of marriage 2005	368
2.8.4 Median age of spouses and median duration of marriage at death of spouses or husbands 1980–2005	369
Partnership.....	371
2.9.1 Persons who have newly registered their partnership by sex and age 2005	372

2.9.2 Persons who have registered or dissolved their partnership 1995–2005	372
2.9.3 Persons who have newly registered or dissolved their partnership by sex and county 2005	372
Changes of citizenship/naturalization	373
2.10.1 Foreign citizens naturalized by sex, age and marital status 2005....	374
2.10.2 Changes of citizenship by earlier and present citizenship and sex 2005.....	375
2.10.3 Foreign citizens naturalized by previous citizenship 1996–2005.....	376
2.10.4 Foreign citizens naturalized by sex and by municipality 2005.....	379
Adoptions	383
3.1 Adopted persons with one or two adoptive parents by country of birth 1998–2005.....	384
Asylum seekers	385
4.1 Asylum-seekers 2004 and 2005 by citizenship and sex.....	386
4.2 Asylum-seekers, registered with the Swedish Migration Board on Dec. 31, 2004 and 2005 by citizenship and sex	387

List of graphs

1. The whole population and foreign born by sex and age, Dec 31, 2005. Relative distribution.....	14
2. Natural increase of population and excess of migration by county 2005	185
3. Number of births 1940–2005	203
4. Age-specific fertility rates 1970–2005.....	204
5. Number of deaths 1940–2005.....	225
6. Immigrants and emigrants 1940–2005.....	269
7. Total migration and migration over municipalities 1970–2005	323
8. Number of marriages 1940–2005	333
9. Age-specific first marriage rates for women 1950–2005	333
10. Divorces 1940–2005.....	349
11. Age-specific divorce rates for women 1950–2005	349
12. Foreign citizens naturalized 1940–2005.....	373
13. Immigrants and asylum-seekers 1990–2005	385

List of terms

A			
abortlagstiftning	abort legislation	enligt giftermålsbalken	by marriage law
absoluta tal	numbers	ensamfödda	single births
andel	share	ettårsklasser	one-year groups
andra	second	exklusive	excluding
andra ogifta	other single persons	F	
annat	other	fader	father
asiatisk	Asian	faktiskt	actual
av	of	femårsklasser	five-year groups
avgångna	removals	finsk	Finnish
avliden	deceased	fjärde	fourth
avse	concern	flerbördskvot	multiple birth ratio
		flickor	girls
B		flyttningar	migrations
barn	children	flyttningsöverskott	net-migration
barnantal	number of children	folkbokförd	entered into popula- tion register
befolkningsför- ändringar	summary of vital events	folkmängd	population
beroende på	owing to	Folk- och bostads- räkningen	population and housing census
beräkna	calculate	folkökning	population growth
bland	among	fortsättning	continued
bruttoreproduk- tionstal	gross reproduction rate	fruktsamhet	fertility
båda	both	från	from
		frånskild	divorced
C		född	born
civilstånd	marital status	födda	births
		födelsedag	day of birth
D		födelsekvot	birth ratio
dagar	days	födelseland	country of birth
Danmark	Denmark	födelseort	place of birth
dansk	Danish	födelseetal	birth rate
de största kommunerna	the biggest munici- palities	födelseår	year of birth
	difference	födelseöverskott	excess of births over deaths
differens	of which	fördelning	distribution
därav	deaths	förekomma	exist
döda	still births	församling	parish
dödfödda	still birth ratio	församlingsgräns	parish border
dödföddkvot	mortality	första	first
dödlighet	day of death	första gifte	first marriage
dödsdag	probabilities of death	första gången	the first time
dödsrisker	death rates	första levnadsdygnet	first day of life
dödstal		första levnadshalvåret	first half year of life
		första levnads månaden	first month of life
E		första levnadsveckan	first week of life
efter	by	första levnadsåret	first year of life
ej gifta	not married	försämra	deteriorate
ej identifierade	not identified	förut frånskild	previously divorced
ej folkbokförd	not entered into population register	förut gifta	previously married
	not reported	förutvarande civilstånd	previous marital status
ej uppgivet	after, by	förutvarande med- borgarskap	previous citizenship
efter	after birthday	föräldrar	parents
efter födelsedagen	emigrants	förändra	change
emigranter	one		
en			

G		kön	sex
gemensam	common	könskvot	sex ratio
genom	by		
gifta (G)	married	L	
giftermål	marriages	land	country
		legala aborter	legal abortions
H		legitimitet	legitimacy
hela antalet	total number	levande födda	live births
hela folkökningen	total increase of population	liten	small
hela riket	the whole country	livslängdstabell	life table
hela året	the whole year	län	county
hemort	place of residence	länder	countries
hustru	wife	länsgräns	county border
		länsvis	by county
I		M	
i	in	makar	husband and wife
immigranter	immigrants	mannen	husband
immigrantkohort	cohort of immigrants	med	with
immigrationsöverskott	excess of immigration	medborgare	citizen
		medborgarskap	citizenship
indelningsändringar	changes of administrative subdivisions	medborgarskapsbyten	changes of citizenship
inflyttad till	place of arrival		
inflyttning	in-migration	medelfolkmängd	mean population
inflyttningsland	country of immigration	medelålder	average age
		median	median
inflyttningsår	year of immigration	mellan	between
inflyttningsöverskott	excess of migration	minst	at least
ingångna äktenskap	marriages contracted	moder	mother
inklusive	including	moderns ålder	age of mother
inom	within	månad (Mån)	month
inrikes	internal	män (M)	men
inrikes flyttningar	internal migration		
inrikes omflyttning	internal migration	N	
inte	not	naturaliserade	naturalized persons
i äktenskap	in marriage	naturlig folkökning	natural increase of population
invandring	immigration		
invandringskohort	cohort of immigrants	nedanstående	following
invandringsår	year of immigration	nedkomst	confinement
Italien	Italy	nedre	lower
		netto	net
		nettoinflyttning	net migration
J		netto reproduktionstal	net reproduction rate
Jugoslavien	Yugoslavia		
		Norden	the Nordic countries
K		Norge	Norway
kalenderdygn	calendar day	norsk	Norwegian
kalenderår	calendar year	nuvarande	present
kapitel	article	nyblivna	newly
kartering	mapping		
kommun	municipality	O	
kommungräns	municipality border	oavsett	apart from
kvarboende	still resident	obefintligregister (OB)	register of people with "residence unknown"
kvarlevande	survivors		
kvartil	quartile	och	and
kvinnor (KV)	women		

ogifta(OG)	single	T	
okänd	unknown	territoriell	territorial
olika åldersgrupper	different age groups	tidigare	previous
omflyttning	migration	till	to
omgifte	re-marriage	tillkomna	additions
ordningsnummer	birth order	total	total
P		tredje	third
per	per	trillingar	triplets
perinatal dödlighet	peri-natal mortality	tvillingar	twins
personnummer	personal identity number	Tyskland	Germany
pojkar	boys	U	
procent	per cent	under	under, during
procentuell fördelning	percentage distribution	under förutsättning	on condition
promille	per thousand	upplösta äktenskap	marriages dissolved
på	on	ut	out
R		utflyttad från	place of departure
redovisning	account	utflyttade	out-migrated
register	register	utflyttningsland	country of outmigration
relativ fördelning	relative distribution	utflyttningsår	year of outmigration
resp	respectively	utgå	be excluded
riksområde	county-block (see appendix)	utlandet	abroad
risktid	exposure time	utländsk	foreign
S		utländsk medborgare	foreign citizen
samboende	cohabitation	utrikes flyttningar	external migration
samlad abortkvot	total abortion rate (the number of abortions performed on 1 000 women during their reproduction period)	utrikes omflyttning	external migration
sammanlagt	total	utom äktenskap(UÅ)	illegitimate
samma år	same year	utomlands	abroad
sammantagna	total	utrikes	external
samtliga	total, all	utvandring	emigration
sannolika återstående livslängden	probable length of life	utvandringsskohort	cohort of emigrants
sedan	since	utvandringssår	year of emigration
skillnad	difference	V	
skild	divorced	varaktighet	duration
spädbarnsdödlighet	infant mortality rate	vid	with
stad	town	vigselkohort	marriage cohort
statslösa	stateless	vigselår	year of marriage
storleksordning	size	vistelsetid	duration of stay
storstadsområde	metropolitan area	Å	
summa (SA)	total	ålder	age
summerad fruktsamhet	total fertility rate	åldersdifferentierade	age-specific
svensk	Swedish	fruktsamhetstal	fertility rates
sydamerikansk	South American	åldersgrupper	age groups
		åldersfördelning	age distribution
		åldersklasser	age groups
		år	year
		årets början	beginning of the year
		årets slut	end of the year
		återinvandrare	re-migration to Sweden
		återutvandrare	re-migration from Sweden

återstående medel- livslängd	life expectancy	ändra änklingar (ÄNKL) änkor (ÄNK)	change widowers widows
Ä		Ö	
äktenskap	marriage	ökning	increase
äktenskapets ord- ningsnummer	order of marriage	överförda	transferred
äktenskapets varaktighet	duration of marriage	överskott	excess
äktenskaplig fruktsam- het	marital fertility	övre	upper
äktenskapsskillnader	divorces	övriga	others

Explanatory symbols and abbreviations

- 0,0 Magnitude less than half of unit
- .. Data not available
- . Category not applicable
- Zero

Contact information

For further information, contact:

befolkning@scb.se

+46 19 17 60 10.

Tabeller över Sveriges befolkning 2005

Boken innehåller uppgifter om både folkmängden och dess förändringar och ger en samlad redovisning av befolkningsstatistiken i tabellform.

I avsnittet **Folkmängd** redovisas befolkningen fördelad efter

Kön
Ålder
Civilstånd
Födelseland
Medborgarskap

Folkmängden redovisas för Hela riket

Län
Storstadsområden
Riksområden
Kommuner
Kommungrupper
Landskap

I avsnittet **Befolkningsförändringar** redovisas statistik över

Födda
Döda
In- och utvandring
Inrikes flyttningar
Gifta, skilda samt nyblivna änkor och änklingar
Partnerskap
Medborgarskapsbyten
Adopterade

Asylsökande redovisas i ett särskilt avsnitt.

Tabeller över Sveriges befolkning 2005 är en sammanslagning av de mellan 1997 och 2003 i SOS-serien Befolkningsstatistik publicerade delarna 1–2, 3 och 4.

I publikationen **Beskrivning av Sveriges befolkning 2005** ges i sammanfattande texter en beskrivning av befolkningsstatistiken.

ISSN 1653-0926

ISBN 91-618-1340-0 Hela verket

ISBN 978-91-618-1340-7 Hela verket

ISBN 91-618-1341-9 Tabeller

ISBN 978-91-618-1341-4 Tabeller

Publikationstjänsten:

E-post: publ@scb.se, tfn: 019-17 68 00, fax: 019-17 64 44. Postadress: 701 89 Örebro.

Information och bibliotek: E-post: information@scb.se, tfn: 08-506 948 01, fax: 08-506 948 99.

Försäljning över disk, besöksadress: Biblioteket, Karlavägen 100, Stockholm.

Publication services:

E-mail: publ@scb.se, phone: +46 19 17 68 00, fax: +46 19 17 64 44. Address: SE-701 89 Örebro.

Information and Library: E-mail: information@scb.se, phone: +46 8 506 948 01, fax: +46 8 506 948 99.

Over-the-counter sales: Statistics Sweden, Library, Karlavägen 100, Stockholm, Sweden.