

Löner för arbetare inom privat sektor 2001

Average hourly wages of manual workers in the private sector 2001

I korta drag

Kvinnornas löner har ökat mer än männens

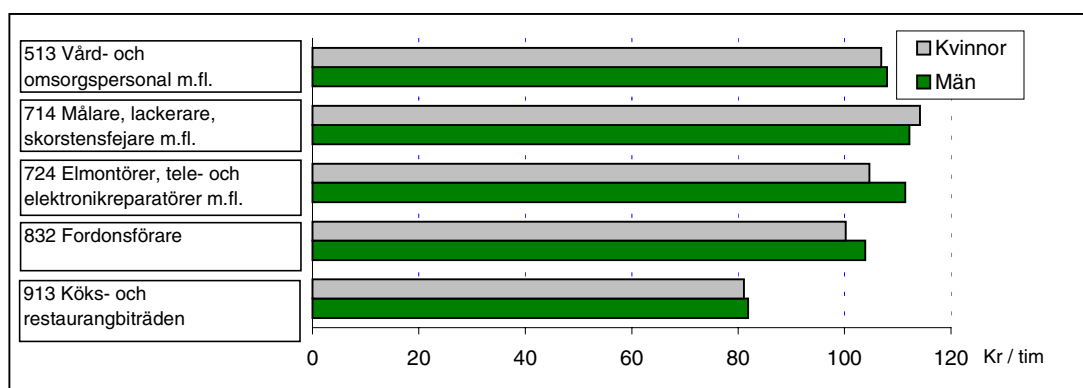
Mellan 2000 och 2001 ökade den genomsnittliga timlönen avseende *Lön för arbetad tid* för arbetare inom privat sektor med 3,7 procent till 106,50 kr. För kvinnor var ökningen 4,3 procent till 97,80 och för män 3,5 procent till 109,40. Kvinnornas löner har också ökat mer än männens i kronor räknat.

De högsta genomsnittliga timlönen finns i stor utsträckning inom industrin medan näringsgrenen hotell och restauranger har de lägsta genomsnittslöner. Löneskillnaderna mellan olika näringsgrenar beror till stor del på att andelen skiftarbete varierar och inom industrin är andelen skiftarbete hög.

Den främsta förklaringen till skillnaden mellan kvinnors och mäns löner, sett över hela privata sektorn, är att kvinnor och män i hög grad har olika yrken med olika lönenivåer.

Löner för arbetare inom privat sektor redovisas enligt Standard för svensk näringsgrensindelning (SNI), Standard för svensk yrkesklassificering (SSYK) och Svensk utbildningsnomenklatur (SUN). Indelningen gör det möjligt att redovisa löner för olika näringsgrenar, yrkes- och utbildningsgrupper. Samtliga tabeller är uppdelade efter kön.

Genomsnittlig timlön (*Lön för arbetad tid*) 2001 för några yrkesgrupper i privat sektor



Medlingsinstitutet

National Mediation Office

Christina Eurén, Medlingsinstitutet,
tfn 08 – 545 292 45
christina.euren@mi.se
www.mi.se



Statistiska centralbyrån
Statistics Sweden

Staffan Brantingson, SCB, tfn 019 – 17 64 18
staffan.brantingson@scb.se
Kristian Söderholm, SCB, tfn 019 – 17 64 63
kristian.soderholm@scb.se

Statistiken har producerats av SCB på uppdrag av Medlingsinstitutet, som ansvarar för officiell statistik inom området.

ISSN 0082-0237 Serie AM – Arbetsmarknad. Utgivet den 7 maj 2002.
Tidigare publicering: Se avsnittet Fakta om statistiken.
Utgivare av Statistiska meddelanden är Svante Öberg, SCB.

Innehåll

Statistiken med kommentarer	4
Observera att inkomst och lön är två skilda begrepp	4
Ålders- och könsfördelning	5
Reallöneutveckling 1953–2001	5
Lönespridning	6
Tabeller	7
Teckenförklaring	7
Förklaring av lönebegrepp	7
1. Privat sektor, arbetare. Genomsnittlig total timlön i kronor efter region och kön, 2001	7
2. Privat sektor, arbetare. Genomsnittlig total timlön och lönespridning i kronor efter yrkesgrupp (SSYK) och kön, 2001	8
3. Privat sektor, arbetare. Genomsnittlig timlön i kronor efter yrkesgrupp (SSYK) och kön, 2001	13
4. Privat sektor, arbetare. Genomsnittlig timlön i kronor efter yrkesgrupp (SSYK), ålder och kön, 2001	18
5. Privat sektor, arbetare. Genomsnittlig timlön i kronor efter yrkesgrupp (SSYK), region och kön, 2001	29
6. Privat sektor, arbetare. Antal anställda efter timlöneintervall (total timlön) i kronor och kön, 2001	40
7. Privat sektor, arbetare. Genomsnittlig total timlön och lönespridning i kronor m.m. efter utbildningsinriktning och kön, 2001	41
8. Privat sektor, arbetare. Genomsnittlig total timlön och lönespridning i kronor efter utbildningsnivå och kön, 2001	42
9. Privat sektor, arbetare. Genomsnittlig timlön i kronor och arbetade timmar efter näringsgren, arbetstidsart och kön, 2001	43
10. Privat sektor, arbetare. Genomsnittlig timlön (lön för arbetad tid) i kronor efter näringsgren och kön 1993-2001 samt procentuell förändring 2000/2001	62
11. Privat sektor, arbetare. Genomsnittlig timlön (lön för arbetad tid), absoluta tal i kronor och reallöneutveckling i procent i gruv- och tillverkningsindustrin (SNI C+D) efter kön 1952-2001	67
Fakta om statistiken	68
Detta omfattar statistiken	68
Definitioner och förklaringar	69
Så görs statistiken	70
Statistikens tillförlitlighet	71
Osäkerhetskällor	71
Bra att veta	72
Annan statistik	73

In English	74
Summary	74
List of tables	74
List of terms	75

Statistiken med kommentarer

Faktaruta

Observera att inkomst och lön är två skilda begrepp

Inkomsten påverkas bland annat av arbetstidens längd och inkluderar även andra inkomstslag än lön. Det innebär att två personer med samma timlön kan ha olika inkomster, beroende på sin sysselsättningsgrad, eventuell frånvaro eller övertid samt övriga inkomstslag.

Löneuppgifterna som ligger till grund för denna publikation räknas om till heltidslön och är således inte beroende av arbetstiden.

I detta Statistiska meddelande redovisas månadslöner. Inkomststatistik redovisas bl.a. i undersökningarna Inkomst och förmögenhet (IoF) och Hushållens ekonomi (HEK).

Lön

- Är ersättning för utfört arbete under en given **tidsenhet**, till exempel månad eller timme
- Redovisas huvudsakligen som månadslön – deltidslöner omräknas till **heltidslöner**

Användningsområde

Lön är lämplig att använda för t.ex. analys av jämställdhet på arbetsmarknaden och jämförelser mellan näringsgrenar, yrkes-, ålders- och utbildningsgrupper

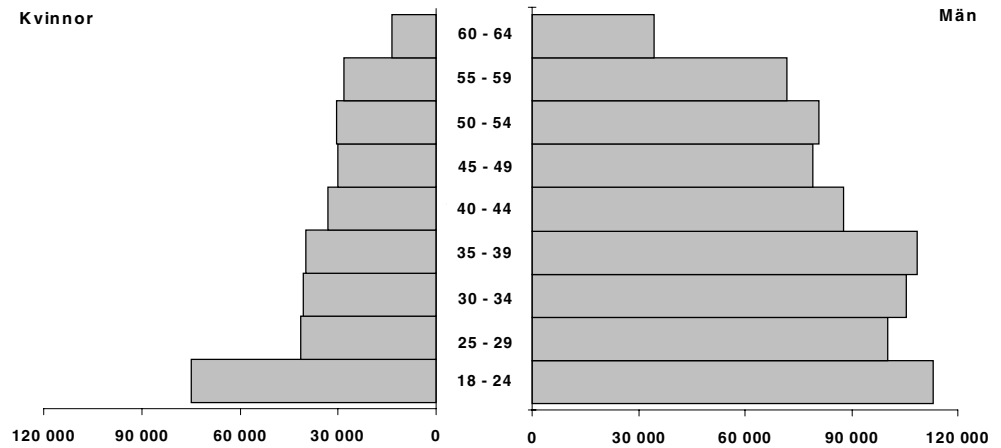
Inkomst

- Kan inkludera, förutom lön, kapitalinkomst, transfereringar med mera, erhållna under en given **tidsperiod**, vanligtvis ett år
- Redovisas i form av **årsinkomster**
- Påverkas till exempel av hel-/deltidsarbete, övertid och frånvaro

Inkomst kan användas för att t.ex. analysera fördelningsfrågor och budgeteffekter

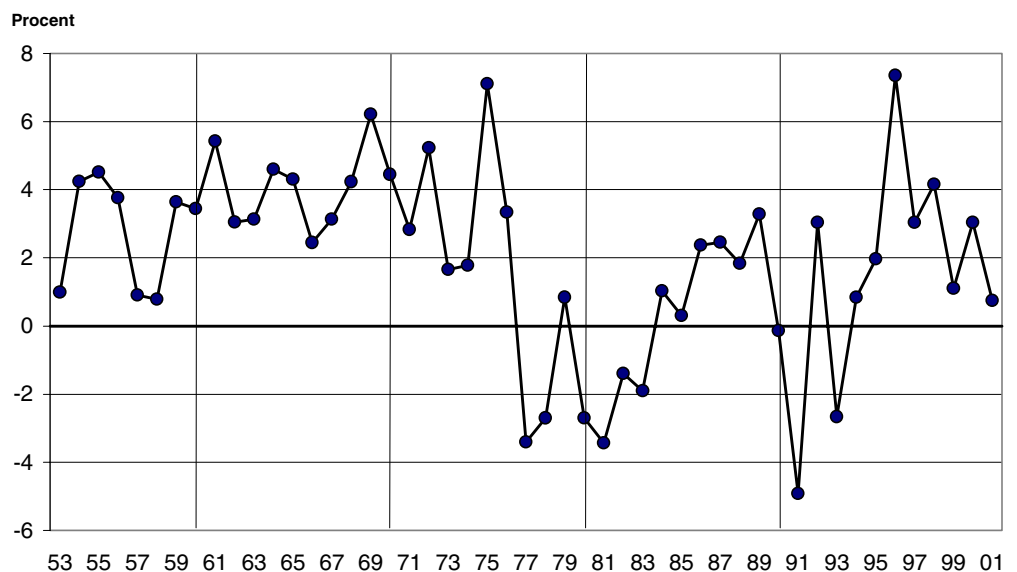
Ålders- och könsfördelning

Nedanstående diagram visar antalet arbetare uppdelat på kön och åldersgrupper. Som synes är könsfördelningen relativt ojämn för arbetare i privat sektor. Kvinnorna utgör endast ca 30 procent av arbetarna i privat sektor. De största skillnaderna antalsmässigt finns i åldersintervallen 25-29, 30-34 och 35-39 år.



Reallöneutveckling 1953–2001

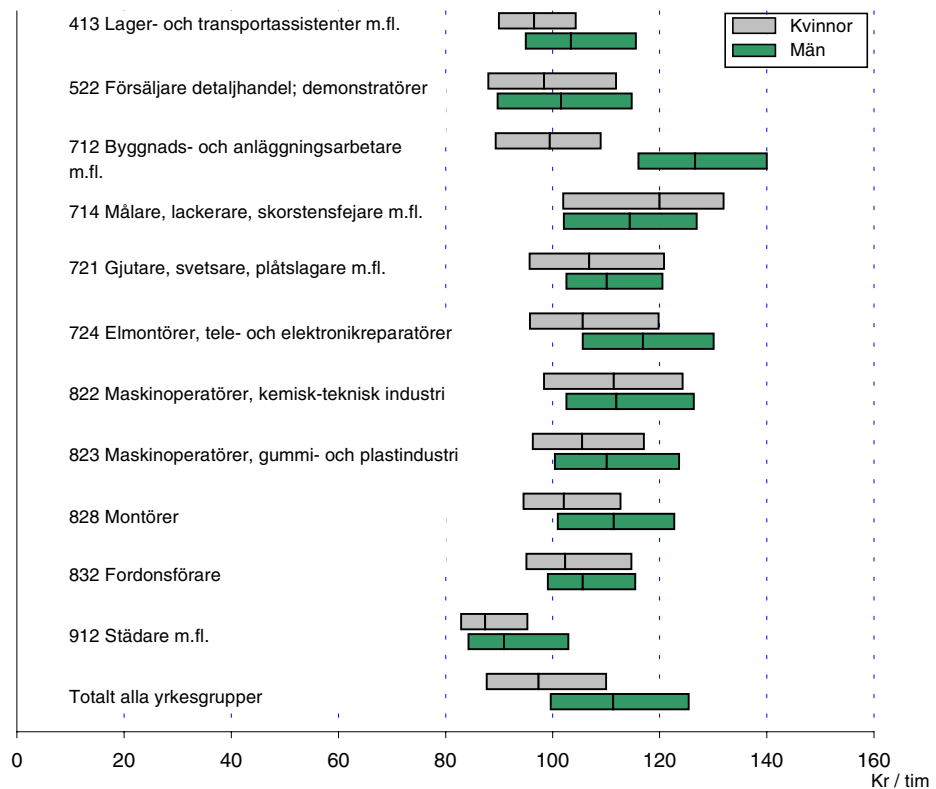
Reallön = Penninglönens köpkraft efter det att prisförändringar räknats bort. Reallöneutvecklingen för arbetare inom gruv- och tillverkningsindustrin har varit positiv under hela tidsperioden med undantag av åren 1977 till 1983 (förutom 1979) och början av 90-talet. Efter några år av negativ reallöneutveckling i början av 90-talet nåddes toppen 1996 med 7,35 procent ökning. Arbetarna har 2001 fortfarande en positiv reallöneutveckling, dock har utvecklingstakten minskat ordentligt jämfört med slutet av 90-talet. Detta beror bland annat på att inflationen ökade från 1,0 procent 2000 till 2,4 procent 2001.



Lönespridning

Diagrammet nedan visar lönespridningen för män och kvinnor i några yrkesgrupper. Boxarna i diagrammet anger undre kvartilen (vänstra kanten av boxen), medianen (linjen i boxen) samt övre kvartilen (högra kanten av boxen). Med undre kvartil, median och övre kvartil menas att 25, 50 respektive 75 procent av individerna har en lägre lön än värdet.

Lönebegreppet är *Totallön*. Diagrammet ger en fingervisning om hur lönespridningen ser ut men utan vetskap om den bakomliggande strukturen i respektive yrkesgrupp, är det vanskligt att dra några slutsatser om orsakerna till redovisade skillnader och likheter. Skillnader i lön mellan kvinnor och män inom en yrkesgrupp kan till exempel bero på att kvinnor och män återfinns inom olika yrken inom yrkesgruppen och att dessa yrken har olika lönenivåer. Skillnader i ålderssammansättning eller utbildning är andra exempel på faktorer som kan bidra till att förklara löneskillnader mellan olika grupper.



Tolka diagrammet så här:



Undre kvartil Median Övre kvartil

Undre kvartil - 25 procent av individerna har lägre lön
 Median - 50 procent av individerna har lägre lön
 Övre kvartil - 75 procent av individerna har lägre lön

Tabeller

Teckenförklaring

Explanation of symbols

..	Uppgift inte tillgänglig eller för osäker för att anges	Data not available
----	---	--------------------

Förklaring av lönebegrepp

Tid- och prestationslön; avser överenskommen fast lön, fasta tillägg, ackordskompensation och rörlig lön. I rörlig lön ingår prestations- och ackordslön, provision, bonus, tantiem och dylikt.

Lön för arbetad tid; avser *Tid- och prestationslön* samt OB-/skifttillägg och tillägg för risk, smuts, värme och dylikt.

Totallön; avser *Lön för arbetad tid* samt helglön, förmåner, jour- och beredskapsersättning, väntetids- och restidsersättning utanför ordinarie arbetstid.

Övertidstillägg ingår ej i tabellerna.

Antals- och löneuppgifterna är avrundade.

1. Privat sektor, arbetare. Genomsnittlig total timlön i kronor efter region och kön, 2001

1. Private sector, manual workers. Average total hourly wages in SEK by region and sex, 2001

Region ¹	Antal			Total timlön		
	Kvinnor	Män	Totalt	Kvinnor	Män	Totalt
Samtliga	332 800	781 400	1 114 200	100,90	114,20	110,90
1 Sydsverige	44 600	103 500	148 100	99,30	111,80	108,60
2 Småland med öarna	35 400	89 300	124 700	100,70	111,40	108,90
3 Västsverige	67 500	154 000	221 500	100,90	115,20	111,60
4 Östra Mellansverige	55 900	133 100	189 000	101,80	114,30	111,20
5 Stockholm	74 400	134 000	208 400	103,10	116,40	112,40
6 Norra Mellansverige	30 200	81 700	111 900	99,40	113,70	110,50
7 Mellersta Norrland	12 300	38 600	50 900	97,50	113,40	110,20
8 Övre Norrland	12 600	47 100	59 700	99,30	116,40	113,40

¹ Regionerna är indelade enligt följande: 1: Blekinge och Skåne län, 2: Gotlands, Kalmar, Kronobergs och Jönköpings län, 3: Västra Götalands och Hallands län, 4: Södermanlands, Uppsala, Västmanlands, Örebro och Östergötlands län, 5: Stockholms län, 6: Gävleborgs, Dalarnas och Värmlands län, 7: Jämtlands och Västernorrlands län, 8: Norrbottens och Västerbottens län

2. Privat sektor, arbetare. Genomsnittlig total timlön och lönespridning i kronor efter yrkesgrupp¹ (SSYK) och kön, 2001

2. Private sector, manual workers. Average total hourly wages and wage dispersion in SEK by occupational group (SSYK) and sex, 2001

För förklaring av spridningsmått se Fakta om statistiken, avsnitt Detta omfattar statistiken – Statistiska mått.

SSYK	Yrkesgrupp	Kön	Antal	Total timlön			
				Genomsnitt	Undre kvartil	Median	Övre kvartil
	Samtliga	Kvinnor	332 800	100,90	87,70	97,40	110,00
		Män	781 400	114,20	99,60	111,30	125,40
		Totalt	1 114 200	110,90	95,00	107,20	121,90
413	Lager- och transportassistenter m.fl.	Kvinnor	7 700	99,20	90,00	96,50	104,30
		Män	32 500	106,50	95,00	103,40	115,50
		Totalt	40 100	105,30	93,60	101,80	113,40
419	Övrig kontorspersonal	Kvinnor	5 200	101,40	90,60	99,20	109,10
		Män	1 100	101,20	89,70	96,80	107,60
		Totalt	6 300	101,30	90,40	98,60	108,70
421	Kassapersonal m.fl. ²	Kvinnor	8 600	103,40	90,90	103,20	116,50
		Män	2 600	109,00	96,20	109,30	122,80
		Totalt	11 200	104,70	92,10	104,60	119,20
422	Kundinformatörer	Kvinnor	4 400	102,00	92,50	100,50	108,80
		Män	1 600	98,00	86,30	95,60	103,40
		Totalt	6 000	101,00	89,70	98,80	108,10
512	Storhushålls- och restaurangpersonal	Kvinnor	23 100	95,10	86,50	94,10	102,30
		Män	15 300	98,40	87,30	98,00	107,80
		Totalt	38 400	96,50	86,70	95,30	104,40
513	Vård- och omsorgspersonal m.fl. ³	Kvinnor	9 500	110,80	98,00	109,10	120,00
		Män	2 200	112,10	100,10	112,50	123,90
		Totalt	11 700	111,10	98,30	109,50	121,40
514	Frisörer och annan servicepersonal (personliga tjänster)	Kvinnor	3 400	100,40	89,70	100,00	112,20
		Män	600	108,20	95,30	112,70	123,50
		Totalt	4 000	101,70	90,50	100,00	113,70
515	Säkerhetspersonal	Kvinnor	2 900	107,90	100,40	107,30	116,40
		Män	8 600	114,10	107,50	115,70	121,40
		Totalt	11 500	112,40	105,20	113,50	120,10
522	Försäljare, detaljhandel; demonstratörer m.fl.	Kvinnor	95 200	99,90	88,00	98,40	111,80
		Män	37 600	102,70	89,70	101,60	114,80
		Totalt	132 900	100,80	88,30	99,30	112,70

¹ Vid jämförelser med tidigare år kan lönenivån för vissa grupper ha ändrats kraftigt p.g.a. strukturella förändringar i datamaterialet. Detta gäller främst grupper där antalet personer är litet och/eller där det varit stor rotation bland utvalda företag mellan två år.

² Rotation av företag i urvalet samt rotation av individer mellan yrkesgrupper stör jämförelser med tidigare år.

³ Strukturella förändringar stör jämförelser med tidigare år. En stor del av dem som 2001 klassificeras som arbetare ingick 2000 i tjänstemannastatistiken. Rotation av företag i urvalet stör också jämförelser med tidigare år.

2. forts

SSYK	Yrkesgrupp	Kön	Antal	Total timlön			
				Genomsnitt	Undre kvartil	Median	Övre kvartil
611	Växtodlare inom jordbruk och trädgård	Kvinnor	2 300	92,30	84,80	90,80	97,70
		Män	7 900	100,60	92,00	98,80	106,70
		Totalt	10 200	99,00	89,70	96,80	104,70
612	Djuruppfödare och djurskötare	Kvinnor	2 500	92,20	82,10	90,00	101,60
		Män	2 600	96,10	88,70	93,60	105,00
		Totalt	5 200	94,40	85,00	92,00	102,80
613	Växtodlare och djuruppfödare (blandad drift)	Kvinnor
		Män	2 100	84,40	75,00	87,00	91,70
		Totalt	2 600	84,00	75,00	86,70	91,70
614	Skogsbrukare	Kvinnor	300	105,40	95,30	100,90	111,30
		Män	3 000	110,10	99,20	108,20	120,60
		Totalt	3 300	109,80	98,80	107,60	120,60
711	Gruv- och bergarbetare, stenhuggare	Kvinnor
		Män	1 600	138,50	116,60	145,00	171,60
		Totalt	1 700	138,50	116,60	144,70	171,60
712	Byggnads- och anläggningsarbetare m.fl.	Kvinnor	800	100,70	89,40	99,50	109,00
		Män	77 000	125,90	116,00	126,60	140,00
		Totalt	77 800	125,60	116,00	126,40	139,80
713	Byggnadshantverkare m.fl.	Kvinnor	2 600	96,40	88,10	93,50	101,50
		Män	59 600	117,60	102,00	117,00	126,90
		Totalt	62 200	116,90	101,30	116,50	126,40
714	Målare, lackerare, skorstensfejare m.fl.	Kvinnor	1 000	118,80	102,00	120,00	131,90
		Män	18 200	116,90	102,10	114,40	126,90
		Totalt	19 200	117,00	102,10	114,40	127,40
721	Gjutare, svetsare, plåtslagare m.fl.	Kvinnor	700	108,60	95,70	106,80	120,80
		Män	30 700	112,40	102,60	110,10	120,50
		Totalt	31 500	112,30	102,50	110,10	120,50
722	Smeder, verktygsmakare m.fl.	Kvinnor	2 000	117,80	105,00	115,70	127,70
		Män	19 900	120,60	109,80	118,40	130,00
		Totalt	21 900	120,30	109,20	118,20	130,00
723	Maskin- och motorreparatörer	Kvinnor ⁴	500	108,30	98,10	104,10	113,70
		Män	40 800	113,90	101,60	111,30	122,90
		Totalt	41 300	113,90	101,60	111,20	122,70
724	Elmontörer, tele- och elektronikreparatörer m.fl.	Kvinnor	2 900	109,10	95,80	105,60	119,80
		Män	19 100	119,70	105,60	116,90	130,10
		Totalt	22 000	118,50	104,40	115,70	129,10

⁴ Rotation i urvalet stör jämförelser med tidigare år.

2. forts

SSYK	Yrkesgrupp	Kön	Antal	Total timlön			
				Genomsnitt	Undre kvartil	Median	Övre kvartil
731	Finmekaniker m.fl.	Kvinnor
		Män	1 600	110,60	98,60	109,40	115,00
		Totalt	1 900	107,40	90,00	106,10	114,50
732	Drejare, glashytttearbetare, dekora- tionsmålare m.fl.	Kvinnor	1 300	105,20	93,90	104,60	115,20
		Män	2 000	109,10	97,20	107,60	120,00
		Totalt	3 400	107,70	95,00	107,60	118,60
734	Grafiker m.fl. ⁵	Kvinnor	1 500	108,60	95,60	105,20	115,00
		Män	2 900	118,10	101,00	113,00	131,50
		Totalt	4 400	114,90	98,00	108,50	125,50
741	Slaktare, bagare, konditorer m.fl.	Kvinnor	2 700	95,00	83,70	90,50	106,50
		Män	5 600	104,50	89,70	99,10	117,30
		Totalt	8 300	101,70	87,40	96,40	114,90
742	Möbelsnickare, modellsnickare m.fl.	Kvinnor
		Män	1 600	102,10	92,80	98,80	104,20
		Totalt	1 900	101,40	92,20	98,80	104,00
743	Skräddare, tillskärare, tapetserare m.fl.	Kvinnor	1 800	93,60	86,40	94,60	99,20
		Män	700	100,40	89,70	97,10	106,80
		Totalt	2 500	95,70	87,70	95,30	99,30
812	Processoperatörer vid stål- och metallverk	Kvinnor	1 700	130,80	110,60	129,20	150,80
		Män	14 000	133,70	115,70	132,20	153,70
		Totalt	15 700	133,40	115,20	131,90	153,30
813	Processoperatörer, glas- och keramiska produkter	Kvinnor	300	101,80	92,80	98,10	107,70
		Män	1 000	106,50	96,40	106,30	111,30
		Totalt	1 300	105,50	95,50	105,40	110,70
814	Processoperatörer, trä- och pappersindustri	Kvinnor	2 300	127,40	107,60	129,70	144,20
		Män	17 200	135,50	117,90	138,40	154,50
		Totalt	19 500	134,60	116,60	137,30	153,40
815	Processoperatörer, kemisk basindustri	Kvinnor	1 300	123,90	105,70	120,50	139,20
		Män	5 300	143,20	121,10	143,00	165,40
		Totalt	6 600	139,70	116,90	138,30	161,60
816	Driftmaskinister m.fl.	Kvinnor
		Män	2 700	128,00	110,30	123,90	146,00
		Totalt	2 700	127,80	110,30	123,30	145,60
817	Industrirobotoperatörer	Kvinnor
		Män	400	124,10	111,40	120,60	136,90
		Totalt	400	121,70	107,60	119,10	134,10

⁵ Grafiker insamlade av Tidningsutgivarna klassificeras som tjänstemän och ingår i redovisningen "Löner för tjänstemän inom privat sektor".

2. forts

SSYK	Yrkesgrupp	Kön	Antal	Total timlön			
				Genomsnitt	Undre kvartil	Median	Övre kvartil
821	Maskinoperatörer, metall- och mineral-behandling	Kvinnor	4 400	110,90	95,60	105,70	118,80
		Män	37 600	117,20	104,60	113,40	125,60
		Totalt	42 100	116,60	103,70	112,60	125,10
822	Maskinoperatörer, kemisk-teknisk industri	Kvinnor	2 400	114,80	98,40	111,40	124,30
		Män	5 300	116,30	102,60	111,90	126,40
		Totalt	7 600	115,90	101,60	111,80	125,40
823	Maskinoperatörer, gummi- och plastindustri	Kvinnor	4 400	108,70	96,30	105,50	117,00
		Män	9 800	113,30	100,40	110,10	123,60
		Totalt	14 300	112,00	98,80	108,40	121,50
824	Maskinoperatörer, trävaruindustri	Kvinnor	3 900	108,20	96,40	105,80	116,60
		Män	20 500	110,10	98,30	107,50	118,40
		Totalt	24 300	109,80	98,20	107,40	118,10
825	Maskinoperatörer, grafisk industri, pappersvaruindustri	Kvinnor	1 900	111,30	95,10	105,10	123,00
		Män	9 600	125,80	107,30	124,70	142,20
		Totalt	11 500	123,60	104,60	121,80	139,60
826	Maskinoperatörer, textil-, skinn- och läderindustri	Kvinnor	3 700	95,60	86,60	92,70	100,50
		Män	3 000	105,30	91,20	99,30	116,90
		Totalt	6 700	100,20	88,40	95,30	107,60
827	Maskinoperatörer, livsmedels-industri m.m.	Kvinnor	9 500	103,30	90,70	100,50	112,50
		Män	15 700	112,50	98,30	109,50	123,70
		Totalt	25 200	109,30	94,70	106,30	120,40
828	Montörer	Kvinnor	12 200	105,50	94,60	102,10	112,70
		Män	37 100	112,50	101,00	111,40	122,70
		Totalt	49 300	110,90	98,80	108,70	121,00
829	Övriga maskinoperatörer och montörer	Kvinnor	5 200	107,50	95,50	103,80	116,50
		Män	12 300	114,80	100,90	110,20	124,90
		Totalt	17 500	112,70	98,80	108,20	122,20
831	Lokförare m.fl.	Kvinnor	200	128,50	121,50	129,80	137,00
		Män	900	136,10	123,80	135,20	145,70
		Totalt	1 100	135,00	123,20	133,90	143,70
832	Fordonsförare	Kvinnor	5 500	104,20	95,10	102,30	114,70
		Män	74 400	108,00	99,10	105,60	115,40
		Totalt	79 900	107,80	98,70	105,40	115,30
833	Maskinförare	Kvinnor	500	111,00	96,80	104,20	123,60
		Män	21 000	112,60	102,00	110,00	120,90
		Totalt	21 600	112,60	102,00	110,00	121,00

2. forts

SSYK	Yrkesgrupp	Kön	Antal	Total timlön			
				Genomsnitt	Undre kvartil	Median	Övre kvartil
912	Städare m.fl.	Kvinnor	30 600	90,80	82,90	87,40	95,30
		Män	11 500	96,20	84,30	90,90	102,90
		Totalt	42 000	92,50	83,20	88,00	97,00
913	Köks- och restaurangbiträden	Kvinnor	23 600	85,10	75,30	82,00	90,60
		Män	9 800	86,00	75,60	82,40	91,80
		Totalt	33 400	85,40	75,50	82,20	91,00
914	Tidningsdistributörer, vaktmästare m.fl.	Kvinnor	1 600	92,50	85,00	90,70	96,70
		Män	4 700	100,00	89,30	96,80	108,50
		Totalt	6 200	98,50	87,70	95,00	104,10
915	Renhållnings- och återvinningsarbetare	Kvinnor	700	99,80	90,10	95,00	106,00
		Män	6 900	108,60	97,90	107,00	115,60
		Totalt	7 500	108,00	96,20	106,20	115,00
919	Övrigt servicearbete utan krav på särskild yrkesutbildning	Kvinnor	3 400	93,30	84,00	92,90	99,10
		Män	4 900	97,20	88,40	95,10	103,10
		Totalt	8 300	95,80	86,20	94,30	101,20
921	Medhjälpare inom jordbruk, trädgård, skogsbruk och fiske	Kvinnor	700	89,50	80,80	87,80	93,30
		Män	1 300	86,70	79,80	83,70	93,60
		Totalt	2 000	87,60	80,00	85,30	93,60
931	Grovarbetare inom bygg och anläggning	Kvinnor
		Män	700	98,70	81,30	101,90	107,90
		Totalt	800	98,70	81,30	101,90	107,90
932	Handpaketerare och andra fabriksarbetare	Kvinnor	13 500	98,30	91,40	96,90	103,60
		Män	22 900	104,40	94,00	100,50	112,30
		Totalt	36 500	102,30	93,10	98,80	109,00
933	Godshanterare, expressbud m.fl.	Kvinnor	900	106,10	96,60	104,00	113,70
		Män	9 000	120,80	104,60	114,60	129,40
		Totalt	10 000	119,50	103,50	113,30	127,70
Yrke okänt		Kvinnor	3 300	111,80	96,90	107,10	130,40
		Män	8 000	118,80	103,40	116,40	131,80
		Totalt	11 300	117,00	100,90	114,50	130,40

3. Privat sektor, arbetare. Genomsnittlig timlön i kronor efter yrkesgrupp ¹ (SSYK) och kön, 2001

3. Private sector, manual workers. Average hourly wages in SEK by occupational group (SSYK) and sex, 2001

KI avser konfidensintervall. För förklaring av konfidensintervall se Fakta om statistiken, avsnitt Statistikens tillförlitlighet - Redovisning av osäkerhetsmått.

SSYK	Yrkesgrupp	Kön	Antal	95% KI för Antal	Tid- och presta- tionslön	Lön för arbetad tid	Total- lön	95% KI för Totallön
	Samtliga	Kvinnor	332 800	± 13 137	91,50	97,80	100,90	± 0,55
		Män	781 400	± 21 115	104,90	109,40	114,20	± 0,48
		Totalt	1 114 200	± 27 469	101,60	106,50	110,90	± 0,45
413	Lager- och transportassistenter m.fl.	Kvinnor	7 700	± 1 373	93,40	96,00	99,20	± 1,30
		Män	32 500	± 3 358	97,40	102,60	106,50	± 1,19
		Totalt	40 100	± 4 034	96,70	101,40	105,30	± 1,11
419	Övrig kontorspersonal	Kvinnor	5 200	± 868	97,10	98,00	101,40	± 2,40
		Män	1 100	± 339	97,00	97,30	101,20	± 4,76
		Totalt	6 300	± 956	97,10	97,80	101,30	± 2,21
421	Kassapersonal m.fl. ²	Kvinnor	8 600	± 1 852	86,10	102,10	103,40	± 2,51
		Män	2 600	± 670	93,30	106,20	109,00	± 4,27
		Totalt	11 200	± 2 325	87,70	103,00	104,70	± 2,22
422	Kundinformatörer	Kvinnor	4 400	± 1 232	91,80	98,00	102,00	± 3,27
		Män	1 600	± 806	90,00	94,50	98,00	± 4,98
		Totalt	6 000	± 1 700	91,40	97,10	101,00	± 3,14
512	Storhushålls- och restaurangpersonal	Kvinnor	23 100	± 3 475	88,50	90,90	95,10	± 1,46
		Män	15 300	± 2 354	91,30	94,00	98,40	± 2,14
		Totalt	38 400	± 5 364	89,60	92,20	96,50	± 1,54
513	Vård- och omsorgspersonal m.fl. ³	Kvinnor	9 500	± 2 321	98,00	106,90	110,80	± 3,33
		Män	2 200	± 928	97,60	108,00	112,10	± 5,24
		Totalt	11 700	± 3 053	97,90	107,10	111,10	± 3,45
514	Frisörer och annan servicepersonal (personliga tjänster)	Kvinnor	3 400	± 873	96,30	97,30	100,40	± 3,91
		Män	600	± 179	100,90	103,70	108,20	± 4,78
		Totalt	4 000	± 970	97,00	98,30	101,70	± 3,48
515	Säkerhetspersonal	Kvinnor	2 900	± 988	96,10	104,10	107,90	± 0,99
		Män	8 600	± 2 850	98,20	110,10	114,10	± 0,76
		Totalt	11 500	± 3 802	97,60	108,50	112,40	± 0,75

¹ Vid jämförelser med tidigare år kan lönenivån för vissa grupper ha ändrats kraftigt p.g.a. strukturella förändringar i datamaterialet. Detta gäller främst grupper där antalet personer är litet och/eller där det varit stor rotation bland utvalda företag mellan två år.

² Rotation av företag i urvalet samt rotation av individer mellan yrkesgrupper stör jämförelser med tidigare år.

³ Strukturella förändringar stör jämförelser med tidigare år. En stor del av dem som 2001 klassificeras som arbetare ingick 2000 i tjänstemannastatistiken. Rotation av företag i urvalet stör också jämförelser med tidigare år.

3. forts

SSYK	Yrkesgrupp	Kön	Antal	95% KI för Antal	Tid- och presta- tionslön	Lön för arbetad tid	Total- lön	95% KI för Totallön
522	Försäljare, detaljhandel; demonstratörer m.fl.	Kvinnor	95 200	± 8 113	87,30	98,40	99,90	± 1,20
		Män	37 600	± 3 601	92,60	99,60	102,70	± 1,78
		Totalt	132 900	± 10 432	89,00	98,80	100,80	± 1,13
611	Växtodlare inom jordbruk och trädgård	Kvinnor	2 300	± 455	87,80	89,00	92,30	± 1,97
		Män	7 900	± 1 631	96,40	96,90	100,60	± 1,95
		Totalt	10 200	± 1 791	94,80	95,40	99,00	± 1,75
612	Djuruppfödare och djurskötare	Kvinnor	2 500	± 578	86,50	89,80	92,20	± 2,65
		Män	2 600	± 588	90,80	93,20	96,10	± 2,54
		Totalt	5 200	± 957	88,90	91,70	94,40	± 1,95
613	Växtodlare och djuruppfödare (blandad drift)	Kvinnor
		Män	2 100	± 461	82,10	82,40	84,40	± 3,51
		Totalt	2 600	± 582	81,70	82,00	84,00	± 3,30
614	Skogsbrukare	Kvinnor	300	± 42	96,20	100,10	105,40	± 1,61
		Män	3 000	± 615	102,30	105,40	110,10	± 2,42
		Totalt	3 300	± 619	101,90	105,00	109,80	± 2,28
711	Gruv- och bergarbetare, sten- huggare	Kvinnor
		Män	1 600	± 409	120,10	133,20	138,50	± 11,95
		Totalt	1 700	± 410	120,10	133,20	138,50	± 11,81
712	Byggnads- och anläggnings- arbetare m.fl.	Kvinnor	800	± 181	95,80	96,90	100,70	± 4,08
		Män	77 000	± 14 966	120,40	120,90	125,90	± 2,02
		Totalt	77 800	± 15 024	120,10	120,70	125,60	± 2,02
713	Byggnadshantverkare m.fl.	Kvinnor	2 600	± 342	91,70	92,50	96,40	± 1,85
		Män	59 600	± 5 281	111,30	111,70	117,60	± 1,66
		Totalt	62 200	± 5 319	110,60	111,00	116,90	± 1,64
714	Målare, lackerare, skorstens- fejare m.fl.	Kvinnor	1 000	± 252	107,70	114,20	118,80	± 5,23
		Män	18 200	± 3 387	110,70	112,20	116,90	± 3,13
		Totalt	19 200	± 3 461	110,50	112,30	117,00	± 3,03
721	Gjutare, svetsare, plåtslagare m.fl.	Kvinnor	700	± 201	101,80	104,70	108,60	± 8,16
		Män	30 700	± 4 471	105,90	108,20	112,40	± 1,50
		Totalt	31 500	± 4 510	105,80	108,10	112,30	± 1,50
722	Smeder, verktygsmakare m.fl.	Kvinnor	2 000	± 203	105,70	112,90	117,80	± 1,69
		Män	19 900	± 1 872	110,20	115,50	120,60	± 1,84
		Totalt	21 900	± 1 982	109,80	115,30	120,30	± 1,73
723	Maskin- och motorreparatörer	Kvinnor ⁴	500	± 134	101,80	104,10	108,30	± 3,80
		Män	40 800	± 3 179	105,70	108,40	113,90	± 1,34
		Totalt	41 300	± 3 204	105,70	108,30	113,90	± 1,34

⁴ Rotation av företag i urvalet stör jämförelser med tidigare år.

3. forts

SSYK	Yrkesgrupp	Kön	Antal	95% KI för Antal	Tid- och presta- tionslön	Lön för arbetad tid	Total- lön	95% KI för Totallön
724	Elmontörer, tele- och elektronikreparatörer m.fl.	Kvinnor	2 900 ±	496	98,20	104,70	109,10 ±	3,34
		Män	19 100 ±	2 343	108,20	111,40	119,70 ±	2,63
		Totalt	22 000 ±	2 479	107,00	110,60	118,50 ±	2,42
731	Finmekaniker m.fl.	Kvinnor
		Män	1 600 ±	835	105,90	106,10	110,60 ±	10,34
		Totalt	1 900 ±	949	103,10	103,30	107,40 ±	9,92
732	Drejare, glashyttarbetare, dekorationsmålare m.fl.	Kvinnor	1 300 ±	380	98,50	101,80	105,20 ±	3,33
		Män	2 000 ±	1 283	102,20	104,80	109,10 ±	6,98
		Totalt	3 400 ±	1 511	100,90	103,70	107,70 ±	4,85
734	Grafiker m.fl. ⁵	Kvinnor	1 500 ±	383	101,10	104,00	108,60 ±	3,04
		Män	2 900 ±	671	108,20	112,30	118,10 ±	7,68
		Totalt	4 400 ±	941	105,90	109,60	114,90 ±	5,40
741	Slaktare, bagare, konditorer m.fl.	Kvinnor	2 700 ±	1 099	86,70	92,20	95,00 ±	4,99
		Män	5 600 ±	1 485	95,20	101,40	104,50 ±	4,61
		Totalt	8 300 ±	2 222	92,70	98,60	101,70 ±	4,18
742	Möbelsnickare, modellsnickare m.fl.	Kvinnor
		Män	1 600 ±	583	97,60	97,70	102,10 ±	4,28
		Totalt	1 900 ±	654	97,00	97,20	101,40 ±	3,96
743	Skräddare, tillskärare, tapetserare m.fl.	Kvinnor	1 800 ±	545	90,10	90,30	93,60 ±	1,81
		Män	700 ±	241	96,70	96,80	100,40 ±	4,87
		Totalt	2 500 ±	634	92,10	92,30	95,70 ±	2,24
812	Processoperatörer vid stål- och metallverk	Kvinnor	1 700 ±	217	111,50	125,50	130,80 ±	2,44
		Män	14 000 ±	1 774	114,80	128,10	133,70 ±	2,60
		Totalt	15 700 ±	1 915	114,50	127,80	133,40 ±	2,51
813	Processoperatörer, glas- och keramiska produkter	Kvinnor	300 ±	160	93,60	97,20	101,80 ±	2,87
		Män	1 000 ±	402	98,90	102,50	106,50 ±	2,56
		Totalt	1 300 ±	484	97,80	101,40	105,50 ±	2,52
814	Processoperatörer, trä- och pappersindustri	Kvinnor	2 300 ±	186	102,50	122,80	127,40 ±	1,42
		Män	17 200 ±	813	108,30	130,30	135,50 ±	1,54
		Totalt	19 500 ±	917	107,70	129,50	134,60 ±	1,44
815	Processoperatörer, kemisk basindustri	Kvinnor	1 300 ±	51	104,20	118,70	123,90 ±	0,47
		Män	5 300 ±	392	116,90	136,80	143,20 ±	2,31
		Totalt	6 600 ±	421	114,50	133,50	139,70 ±	1,96

⁵ Grafiker insamlade av Tidningsutgivarna klassificeras som tjänstemän och ingår i redovisningen "Löner för tjänstemän inom privat sektor".

3. forts

SSYK	Yrkesgrupp	Kön	Antal	95% KI för Antal	Tid- och presta- tionslön	Lön för arbetad tid	Total- lön	95% KI för Totallön
816	Driftmaskinister m.fl.	Kvinnor
		Män	2 700 ±	374	111,30	118,10	128,00 ±	4,10
		Totalt	2 700 ±	378	111,20	118,00	127,80 ±	4,04
817	Industrirobotoperatörer	Kvinnor
		Män	400 ±	191	108,70	119,70	124,10 ±	6,11
		Totalt	400 ±	191	106,20	117,40	121,70 ±	5,61
821	Maskinoperatörer, metall- och mineralbehandling	Kvinnor	4 400 ±	581	101,00	106,70	110,90 ±	1,88
		Män	37 600 ±	3 377	106,60	112,70	117,20 ±	1,31
		Totalt	42 100 ±	3 705	106,10	112,10	116,60 ±	1,27
822	Maskinoperatörer, kemisk-teknisk industri	Kvinnor	2 400 ±	361	98,90	110,20	114,80 ±	1,78
		Män	5 300 ±	911	103,20	111,80	116,30 ±	1,94
		Totalt	7 600 ±	1 030	101,90	111,30	115,90 ±	1,54
823	Maskinoperatörer, gummi- och plastindustri	Kvinnor	4 400 ±	532	95,20	104,90	108,70 ±	1,55
		Män	9 800 ±	1 345	100,60	109,30	113,30 ±	1,84
		Totalt	14 300 ±	1 630	99,00	108,00	112,00 ±	1,48
824	Maskinoperatörer, trävaruindustri	Kvinnor	3 900 ±	348	98,00	104,30	108,20 ±	1,14
		Män	20 500 ±	2 044	101,00	105,70	110,10 ±	1,37
		Totalt	24 300 ±	2 196	100,60	105,50	109,80 ±	1,23
825	Maskinoperatörer, grafisk industri, pappersvaruindustri	Kvinnor	1 900 ±	364	96,90	107,40	111,30 ±	3,27
		Män	9 600 ±	1 185	107,70	121,30	125,80 ±	3,00
		Totalt	11 500 ±	1 343	106,10	119,20	123,60 ±	2,72
826	Maskinoperatörer, textil-, skinn- och läderindustri	Kvinnor	3 700 ±	467	89,20	92,00	95,60 ±	1,24
		Män	3 000 ±	361	94,30	101,40	105,30 ±	2,05
		Totalt	6 700 ±	659	91,60	96,50	100,20 ±	1,45
827	Maskinoperatörer, livsmedelsindustri m.m.	Kvinnor	9 500 ±	1 521	92,80	99,90	103,30 ±	2,32
		Män	15 700 ±	1 963	99,00	107,90	112,50 ±	2,24
		Totalt	25 200 ±	2 974	96,80	105,10	109,30 ±	2,17
828	Montörer	Kvinnor	12 200 ±	1 253	97,50	101,40	105,50 ±	1,31
		Män	37 100 ±	2 864	104,20	107,90	112,50 ±	1,27
		Totalt	49 300 ±	3 595	102,70	106,40	110,90 ±	1,21
829	Övriga maskinoperatörer och montörer	Kvinnor	5 200 ±	1 099	96,80	103,10	107,50 ±	2,19
		Män	12 300 ±	2 943	103,20	109,40	114,80 ±	3,57
		Totalt	17 500 ±	3 882	101,40	107,60	112,70 ±	2,89
831	Lokförare m.fl.	Kvinnor	200 ±	1	111,70	122,90	128,50 ±	0,15
		Män	900 ±	30	117,90	130,40	136,10 ±	0,39
		Totalt	1 100 ±	31	116,90	129,30	135,00 ±	0,34

3. forts

SSYK	Yrkesgrupp	Kön	Antal	95% KI för Antal	Tid- och presta- tionslön	Lön för arbetad tid	Total- lön	95% KI för Totallön
832	Fordonsförare	Kvinnor	5 500 ±	810	96,40	100,20	104,20 ±	1,93
		Män	74 400 ±	4 152	100,10	103,90	108,00 ±	0,79
		Totalt	79 900 ±	4 391	99,90	103,70	107,80 ±	0,78
833	Maskinförare	Kvinnor	500 ±	127	99,70	106,70	111,00 ±	4,00
		Män	21 000 ±	2 678	105,10	108,00	112,60 ±	1,51
		Totalt	21 600 ±	2 697	105,00	108,00	112,60 ±	1,48
912	Städare m.fl.	Kvinnor	30 600 ±	6 049	85,20	87,70	90,80 ±	0,92
		Män	11 500 ±	3 239	88,80	92,80	96,20 ±	2,52
		Totalt	42 000 ±	8 560	86,30	89,30	92,50 ±	1,13
913	Köks- och restaurangbiträden	Kvinnor	23 600 ±	3 401	78,50	81,10	85,10 ±	1,54
		Män	9 800 ±	1 844	77,90	81,90	86,00 ±	1,98
		Totalt	33 400 ±	4 655	78,30	81,40	85,40 ±	1,46
914	Tidningsdistributörer, vakt- mästare m.fl.	Kvinnor	1 600 ±	590	83,20	88,80	92,50 ±	2,41
		Män	4 700 ±	1 229	92,90	95,80	100,00 ±	2,82
		Totalt	6 200 ±	1 729	91,00	94,50	98,50 ±	2,80
915	Renhållnings- och återvinningsarbetare	Kvinnor	700 ±	206	94,00	95,80	99,80 ±	2,67
		Män	6 900 ±	1 127	103,40	104,30	108,60 ±	2,52
		Totalt	7 500 ±	1 249	102,80	103,70	108,00 ±	2,50
919	Övrigt servicearbete utan krav på särskild yrkesutbildning	Kvinnor	3 400 ±	307	87,90	89,40	93,30 ±	0,54
		Män	4 900 ±	410	91,40	92,90	97,20 ±	1,33
		Totalt	8 300 ±	581	90,10	91,60	95,80 ±	0,85
921	Medhjälpare inom jordbruk, trädgård, skogsbruk och fiske	Kvinnor	700 ±	197	85,60	86,70	89,50 ±	2,13
		Män	1 300 ±	422	83,80	84,30	86,70 ±	3,46
		Totalt	2 000 ±	525	84,40	85,00	87,60 ±	2,57
931	Grovarbetare inom bygg och anläggning	Kvinnor
		Män	700 ±	471	95,60	96,20	98,70 ±	8,42
		Totalt	800 ±	471	95,60	96,20	98,70 ±	8,39
932	Handpaketerare och andra fabriksarbetare	Kvinnor	13 500 ±	1 017	92,60	94,60	98,30 ±	1,54
		Män	22 900 ±	1 225	96,70	100,00	104,40 ±	0,70
		Totalt	36 500 ±	1 940	95,30	98,10	102,30 ±	0,96
933	Godshanterare, expressbud m.fl.	Kvinnor	900 ±	177	98,40	101,80	106,10 ±	2,44
		Män	9 000 ±	1 154	108,00	115,60	120,80 ±	1,86
		Totalt	10 000 ±	1 257	107,10	114,40	119,50 ±	1,74
Yrke okänt		Kvinnor	3 300 ±	688	102,90	107,50	111,80 ±	3,03
		Män	8 000 ±	1 761	108,30	113,50	118,80 ±	2,09
		Totalt	11 300 ±	2 308	106,90	111,90	117,00 ±	2,07

4. Privat sektor, arbetare. Genomsnittlig timlön i kronor efter yrkesgrupp ¹ (SSYK), ålder och kön, 2001

4. Private sector, manual workers. Average hourly wages in SEK by occupational group (SSYK), age and sex, 2001

SSYK	Yrkesgrupp	Ålder									
		Samtliga	18-24	25-29	30-34	35-39	40-44	45-49	50-54	55-59	60-64
Kön	Lönebegrepp										
	Antal anställda										
Samtliga											
Kvinnor	Tid och prestationslön	91,50	82,00	90,40	93,70	94,70	93,90	94,10	94,20	94,60	92,40
	Lön för arbetad tid	97,80	90,40	97,10	100,20	100,90	99,50	99,30	99,50	99,90	97,80
	Totallön	100,90	92,90	100,10	103,50	104,40	103,10	102,80	102,80	103,10	100,90
	Antal	332 800	75 000	41 200	40 800	40 000	33 100	30 200	30 500	28 300	13 700
Män	Tid och prestationslön	104,90	92,50	102,60	107,00	107,70	107,60	107,60	108,20	107,60	106,50
	Lön för arbetad tid	109,40	97,50	107,40	111,90	112,50	112,30	112,00	111,90	110,80	109,30
	Totallön	114,20	101,30	111,80	116,90	117,30	117,40	117,10	117,20	115,90	114,40
	Antal	781 400	113 200	100 100	105 600	108 600	87 900	79 000	80 900	71 700	34 300
Totalt	Tid och prestationslön	101,60	89,20	99,70	103,90	104,70	104,40	104,30	104,80	104,40	103,00
	Lön för arbetad tid	106,50	95,30	104,90	109,20	109,80	109,30	108,90	108,90	108,10	106,50
	Totallön	110,90	98,60	109,00	113,70	114,30	114,00	113,60	113,80	112,70	111,10
	Antal	1 114 200	188 200	141 300	146 400	148 700	121 000	109 200	111 500	100 000	48 000
413	Lager- och transport-assisteterm.fl.										
Kvinnor	Tid och prestationslön	93,40	87,60	92,70	93,80	94,30	96,40	96,60	96,20	95,00	93,10
	Lön för arbetad tid	96,00	91,20	95,90	96,80	96,80	98,30	98,90	97,70	96,50	94,90
	Totallön	99,20	93,90	99,20	100,10	100,00	101,80	102,00	101,00	99,70	98,90
	Antal	7 700	1 700	900	900	1 000	900	700	600	500	400
Män	Tid och prestationslön	97,40	89,70	96,90	98,50	99,80	101,00	100,40	102,40	100,50	97,40
	Lön för arbetad tid	102,60	96,60	102,60	103,70	105,10	106,40	104,80	105,80	103,10	99,40
	Totallön	106,50	100,10	106,60	107,70	109,30	110,50	108,80	110,30	107,20	103,80
	Antal	32 500	7 700	5 300	4 900	3 800	2 700	2 400	2 200	2 300	1 200
Totalt	Tid och prestationslön	96,70	89,40	96,30	97,90	98,80	100,00	99,60	101,30	99,60	96,50
	Lön för arbetad tid	101,40	95,70	101,70	102,80	103,50	104,60	103,60	104,30	102,00	98,40
	Totallön	105,30	99,10	105,60	106,70	107,50	108,50	107,40	108,60	105,90	102,70
	Antal	40 100	9 400	6 200	5 800	4 800	3 500	3 200	2 800	2 800	1 600
421	Kassapersonal m.fl.										
Kvinnor	Tid och prestationslön	86,10	80,50	88,20	90,30	91,10	88,50	89,20	90,30	89,90	..
	Lön för arbetad tid	102,10	98,90	106,20	103,80	104,50	102,60	102,10	105,70	106,10	..
	Totallön	103,40	99,90	107,80	105,00	106,70	104,50	103,80	106,80	107,20	..
	Antal	8 600	4 000	1 100	1 000	600	400	500	400	300	..
Män	Tid och prestationslön	93,30	84,80	92,70	98,60	97,30	99,10	101,20
	Lön för arbetad tid	106,20	100,10	102,90	111,90	111,40	114,30	116,00
	Totallön	109,00	101,90	104,30	115,20	115,90	118,80	121,00
	Antal	2 600	1 100	600	300	200	100	100

¹ Endast ett urval av 30 stora yrkesgrupper ingår i tabellen. För fler grupper se Sveriges statistiska databaser www.scb.se/databaser/ssd.asp. Vid jämförelser med tidigare år kan lönenivån för vissa grupper ha ändrats kraftigt. Detta gäller främst grupper där antalet personer är litet och/eller där det varit stor rotation bland utvalda företag mellan två år.

4. forts

SSYK	Yrkesgrupp	Ålder										
		Samtliga	18-24	25-29	30-34	35-39	40-44	45-49	50-54	55-59	60-64	
Kön	Lönebegrepp											
	Antal anställda											
Totalt	Tid och prestationslön	87,70	81,30	89,90	92,00	92,40	91,30	91,40	92,80	91,90	..	
	Lön för arbetad tid	103,00	99,20	105,00	105,50	106,00	105,80	104,70	107,00	107,40	..	
	Totallön	104,70	100,30	106,50	107,10	108,70	108,40	106,90	109,00	109,00	..	
	Antal	11 200	5 100	1 700	1 300	800	500	600	500	400	..	
512	Storhushålls- och restaurangpersonal											
Kvinnor	Tid och prestationslön	88,50	81,40	88,40	92,10	91,70	88,40	90,80	91,30	92,50	91,40	
	Lön för arbetad tid	90,90	84,10	91,10	94,40	94,10	90,50	92,60	93,30	95,40	93,80	
	Totallön	95,10	87,60	95,10	99,00	98,90	95,00	97,10	97,30	100,10	98,40	
	Antal	23 100	6 000	3 900	3 600	2 300	2 400	1 800	1 300	1 200	600	
Män	Tid och prestationslön	91,30	84,80	90,20	96,20	92,80	92,50	97,10	93,70	92,20	..	
	Lön för arbetad tid	94,00	88,20	93,00	98,80	95,40	95,30	100,30	95,40	94,20	..	
	Totallön	98,40	91,80	97,40	103,80	99,30	100,00	104,90	99,70	98,80	..	
	Antal	15 300	3 700	3 400	2 300	2 000	1 200	800	1 000	600	..	
Totalt	Tid och prestationslön	89,60	82,80	89,20	93,90	92,20	89,80	92,80	92,40	92,40	92,10	
	Lön för arbetad tid	92,20	85,80	92,00	96,30	94,70	92,10	95,00	94,20	95,00	94,10	
	Totallön	96,50	89,40	96,20	101,10	99,10	96,70	99,60	98,40	99,70	99,20	
	Antal	38 400	9 700	7 400	5 900	4 300	3 600	2 600	2 300	1 700	1 000	
513	Vård- och omsorgspersonal m.fl.											
Kvinnor	Tid och prestationslön	98,00	93,90	91,40	96,30	100,40	98,90	100,40	99,10	103,40	97,20	
	Lön för arbetad tid	106,90	105,70	98,80	104,30	110,40	106,80	108,70	108,80	110,90	103,80	
	Totallön	110,80	108,40	102,80	108,40	114,10	111,00	113,20	113,10	115,30	107,70	
	Antal	9 500	1 400	900	1 200	1 500	1 400	1 000	900	900	400	
Män	Tid och prestationslön	97,60	99,90	92,60	93,30	97,70	
	Lön för arbetad tid	108,00	108,00	107,30	103,80	109,20	
	Totallön	112,10	110,30	110,50	109,70	114,40	
	Antal	2 200	700	300	400	300	
Totalt	Tid och prestationslön	97,90	95,90	91,70	95,50	100,00	99,60	100,50	98,70	103,10	97,20	
	Lön för arbetad tid	107,10	106,50	100,90	104,20	110,20	108,30	108,70	108,60	110,50	104,20	
	Totallön	111,10	109,00	104,70	108,80	114,10	112,40	113,20	112,90	115,00	108,10	
	Antal	11 700	2 100	1 200	1 600	1 700	1 600	1 100	1 100	900	400	
515	Säkerhetspersonal											
Kvinnor	Tid och prestationslön	96,10	91,70	94,40	97,60	98,50	98,50	99,50	99,00	100,00	..	
	Lön för arbetad tid	104,10	100,70	102,70	105,60	106,50	106,70	107,80	104,80	105,20	..	
	Totallön	107,90	104,30	106,30	109,40	110,30	110,60	111,80	108,90	109,40	..	
	Antal	2 900	700	600	500	400	200	200	100	100	..	
Män	Tid och prestationslön	98,20	92,90	96,90	100,10	101,50	100,20	100,70	100,70	100,10	100,20	
	Lön för arbetad tid	110,10	105,00	108,80	111,70	113,30	112,30	112,60	113,00	111,70	110,90	
	Totallön	114,10	108,70	112,70	115,80	117,60	116,40	116,70	116,90	115,80	114,80	
	Antal	8 600	1 800	1 700	1 400	1 200	700	600	600	400	200	

4. forts

SSYK	Yrkesgrupp	Ålder									
		Samtliga	18-24	25-29	30-34	35-39	40-44	45-49	50-54	55-59	60-64
Kön	Lönebegrepp										
	Antal anställda										
Totalt	Tid och prestationslön	97,60	92,60	96,30	99,40	100,80	99,80	100,40	100,30	100,10	100,00
	Lön för arbetad tid	108,50	103,80	107,10	110,10	111,60	110,90	111,60	111,10	110,00	109,60
	Totallön	112,40	107,50	111,00	114,10	115,80	115,00	115,70	115,10	114,10	113,40
	Antal	11 500	2 500	2 300	1 900	1 600	1 000	800	700	500	300
522	Försäljare, detaljhandel; demonstratörer m.fl.										
Kvinnor	Tid och prestationslön	87,30	79,00	87,30	90,50	89,80	90,60	89,80	90,50	90,60	90,30
	Lön för arbetad tid	98,40	92,90	98,20	101,90	100,90	100,60	99,20	99,10	100,20	102,40
	Totallön	99,90	93,90	99,70	103,60	102,70	102,10	100,70	100,80	101,50	103,70
	Antal	95 200	27 900	13 500	10 400	9 400	7 100	6 400	8 000	8 500	4 100
Män	Tid och prestationslön	92,60	82,50	92,30	102,50	96,20	96,90	98,60	99,00	97,30	101,50
	Lön för arbetad tid	99,60	93,20	99,60	108,20	100,90	102,10	102,20	102,30	101,20	104,20
	Totallön	102,70	95,30	102,70	112,10	104,70	105,80	106,20	106,00	104,50	108,10
	Antal	37 600	14 200	6 800	4 400	3 300	2 400	2 100	1 900	1 700	900
Totalt	Tid och prestationslön	89,00	80,40	89,30	94,70	91,80	92,50	92,20	92,30	91,90	92,50
	Lön för arbetad tid	98,80	93,00	98,80	104,20	100,90	101,00	100,00	99,80	100,40	102,80
	Totallön	100,80	94,40	100,90	106,60	103,30	103,20	102,20	101,90	102,10	104,50
	Antal	132 900	42 000	20 300	14 800	12 700	9 500	8 400	9 900	10 200	5 000
611	Växtodlare inom jordbruk och trädgård										
Kvinnor	Tid och prestationslön	87,80	..	85,70	92,00	90,50	87,80	89,50	88,70	84,30	88,00
	Lön för arbetad tid	89,00	..	86,40	93,20	91,70	89,40	89,80	90,70	85,40	88,80
	Totallön	92,30	..	89,60	96,80	95,40	93,00	93,10	93,70	88,80	92,10
	Antal	2 300	..	200	300	300	300	200	300	300	200
Män	Tid och prestationslön	96,40	89,20	93,50	95,30	99,80	98,80	98,10	96,10	95,40	98,10
	Lön för arbetad tid	96,90	89,60	94,30	95,50	100,20	99,20	98,70	96,60	96,00	98,70
	Totallön	100,60	92,50	98,00	98,70	103,30	102,30	102,70	100,80	100,60	102,70
	Antal	7 900	600	900	800	1 000	1 200	900	1 000	900	700
Totalt	Tid och prestationslön	94,80	87,30	92,20	94,50	97,80	97,10	96,40	94,80	93,30	96,10
	Lön för arbetad tid	95,40	87,90	93,00	95,00	98,40	97,70	97,00	95,50	94,00	96,70
	Totallön	99,00	90,80	96,60	98,20	101,70	100,80	100,90	99,50	98,40	100,60
	Antal	10 200	800	1 000	1 100	1 300	1 400	1 100	1 300	1 100	900
712	Byggnads- och anläggningsarbetare m.fl.										
Kvinnor	Tid och prestationslön	95,80
	Lön för arbetad tid	96,90
	Totallön	100,70
	Antal	800
Män	Tid och prestationslön	120,40	106,70	118,30	121,80	123,40	120,40	123,60	123,80	123,00	120,90
	Lön för arbetad tid	120,90	107,10	118,70	122,40	124,00	121,00	124,30	124,30	123,50	121,30
	Totallön	125,90	111,30	123,20	127,70	128,80	126,00	129,40	129,70	129,10	126,40
	Antal	77 000	8 200	9 900	10 000	11 300	9 200	6 800	9 300	8 300	3 900

4. forts

SSYK	Yrkesgrupp	Ålder										
		Samtliga	18-24	25-29	30-34	35-39	40-44	45-49	50-54	55-59	60-64	
Kön	Lönebegrepp											
	Antal anställda											
Totalt	Tid och prestationslön	120,10	106,50	117,90	121,50	123,20	120,30	123,30	123,60	122,80	120,90	
	Lön för arbetad tid	120,70	106,90	118,30	122,10	123,80	120,90	124,00	124,10	123,30	121,30	
	Totallön	125,60	111,10	122,80	127,40	128,60	125,90	129,10	129,50	128,90	126,30	
	Antal	77 800	8 300	10 100	10 200	11 400	9 300	6 900	9 300	8 400	3 900	
713	Byggnadshantverkare m.fl.											
Kvinnor	Tid och prestationslön	91,70	81,60	92,00	91,50	93,10	93,00	91,70	96,00	91,80	89,40	
	Lön för arbetad tid	92,50	82,70	92,50	92,00	93,60	93,80	92,80	96,80	92,70	90,30	
	Totallön	96,40	85,50	96,50	95,90	97,50	98,00	96,60	101,20	96,50	94,00	
	Antal	2 600	200	200	300	400	300	300	400	300	200	
Män	Tid och prestationslön	111,30	94,10	111,90	115,60	115,40	114,20	112,20	112,80	111,60	107,40	
	Lön för arbetad tid	111,70	94,30	112,10	116,00	115,80	114,60	112,80	113,20	112,00	107,90	
	Totallön	117,60	99,40	118,10	122,00	121,90	120,60	118,70	119,50	117,80	113,40	
	Antal	59 600	6 300	6 500	8 200	8 800	6 900	6 800	7 000	6 200	2 900	
Totalt	Tid och prestationslön	110,60	93,70	111,50	114,80	114,60	113,40	111,50	112,10	110,80	106,40	
	Lön för arbetad tid	111,00	94,00	111,70	115,20	115,10	113,80	112,00	112,50	111,20	106,80	
	Totallön	116,90	99,00	117,70	121,10	121,10	119,80	117,90	118,70	117,00	112,20	
	Antal	62 200	6 600	6 700	8 500	9 200	7 300	7 000	7 400	6 600	3 100	
714	Målare, lackerare, skorstensfejare m.fl.											
Kvinnor	Tid och prestationslön	107,70	107,20	111,80	
	Lön för arbetad tid	114,20	113,30	119,30	
	Totallön	118,80	117,90	124,00	
	Antal	1 000	200	100	
Män	Tid och prestationslön	110,70	95,00	112,10	111,00	112,10	112,70	112,10	113,70	112,20	114,30	
	Lön för arbetad tid	112,20	96,80	114,10	112,50	113,60	114,00	113,70	115,00	113,10	114,80	
	Totallön	116,90	100,20	118,80	117,80	118,40	118,70	118,10	120,00	118,30	119,50	
	Antal	18 200	1 800	2 100	2 500	2 900	2 300	1 800	2 000	2 100	700	
Totalt	Tid och prestationslön	110,50	95,60	112,00	110,80	112,00	112,40	111,90	113,70	112,20	114,10	
	Lön för arbetad tid	112,30	97,40	114,20	112,60	113,80	114,10	113,90	115,40	113,20	114,80	
	Totallön	117,00	100,90	118,90	117,80	118,60	118,80	118,20	120,30	118,40	119,50	
	Antal	19 200	2 000	2 200	2 700	3 000	2 500	1 900	2 100	2 200	700	
721	Gjutare, svetsare, plåtslagare m.fl.											
Kvinnor	Tid och prestationslön	101,80	
	Lön för arbetad tid	104,70	
	Totallön	108,60	
	Antal	700	
Män	Tid och prestationslön	105,90	94,10	105,70	106,40	107,60	108,40	106,10	107,60	107,80	114,40	
	Lön för arbetad tid	108,20	95,90	108,20	109,00	110,70	110,80	107,70	108,90	109,00	118,70	
	Totallön	112,40	99,20	112,70	113,10	114,70	115,70	112,40	113,20	113,30	122,40	
	Antal	30 700	3 500	3 800	4 700	4 700	3 200	3 200	3 500	2 900	1 300	

4. forts

SSYK	Yrkesgrupp	Ålder										
		Samtliga	18-24	25-29	30-34	35-39	40-44	45-49	50-54	55-59	60-64	
Kön	Lönebegrepp											
	Antal anställda											
Totalt	Tid och prestationslön	105,80	94,00	105,60	106,30	107,20	108,10	106,00	108,00	107,70	114,30	
	Lön för arbetad tid	108,10	95,80	108,10	109,00	110,40	110,50	107,70	109,30	108,90	118,50	
	Totallön	112,30	99,10	112,60	113,00	114,40	115,40	112,30	113,70	113,20	122,20	
	Antal	31 500	3 500	3 900	4 800	4 900	3 300	3 300	3 600	2 900	1 300	
722	Smeder, verktygs- makare m.fl.											
Kvinnor	Tid och prestationslön	105,70	..	106,10	105,60	108,20	106,80	105,70	105,90	105,80	..	
	Lön för arbetad tid	112,90	..	116,40	113,80	115,80	112,90	112,40	113,20	112,50	..	
	Totallön	117,80	..	121,40	119,20	121,10	117,30	117,50	118,20	117,40	..	
	Antal	2 000	..	100	300	300	300	300	300	200	..	
Män	Tid och prestationslön	110,20	100,40	109,20	110,00	112,30	111,20	112,30	111,70	110,40	109,30	
	Lön för arbetad tid	115,50	106,90	115,80	116,10	118,30	116,60	117,00	116,10	114,10	111,90	
	Totallön	120,60	111,10	120,70	121,00	123,60	121,90	122,20	121,40	119,00	116,70	
	Antal	19 900	1 300	2 000	3 200	3 100	2 400	2 300	2 200	2 200	1 100	
Totalt	Tid och prestationslön	109,80	100,30	109,10	109,70	111,90	110,70	111,60	111,20	110,00	108,70	
	Lön för arbetad tid	115,30	106,80	115,80	115,90	118,10	116,20	116,50	115,80	113,90	111,30	
	Totallön	120,30	111,00	120,80	120,90	123,40	121,40	121,80	121,10	118,90	116,10	
	Antal	21 900	1 400	2 200	3 400	3 400	2 700	2 500	2 500	2 400	1 200	
723	Maskin- och motor- reparatörer											
Kvinnor	Tid och prestationslön	101,80	
	Lön för arbetad tid	104,10	
	Totallön	108,30	
	Antal	500	
Män	Tid och prestationslön	105,70	91,80	101,10	107,00	110,80	109,10	109,90	108,70	109,00	106,50	
	Lön för arbetad tid	108,40	92,90	103,30	109,80	114,20	112,30	113,40	111,80	111,40	108,00	
	Totallön	113,90	96,90	108,30	115,40	120,60	118,10	119,40	117,70	117,20	113,70	
	Antal	40 800	5 500	4 600	6 000	5 100	5 500	4 900	4 200	3 600	1 500	
Totalt	Tid och prestationslön	105,70	91,90	101,10	106,90	110,60	109,10	109,90	108,60	108,90	106,50	
	Lön för arbetad tid	108,30	93,00	103,30	109,70	114,00	112,20	113,40	111,60	111,20	108,00	
	Totallön	113,90	97,00	108,30	115,30	120,40	118,10	119,40	117,50	117,00	113,60	
	Antal	41 300	5 500	4 700	6 000	5 200	5 600	4 900	4 300	3 600	1 600	
724	Elmontörer, tele- och elektronik- reparatörer m.fl.											
Kvinnor	Tid och prestationslön	98,20	85,90	97,70	99,20	99,40	97,90	98,10	100,40	99,70	..	
	Lön för arbetad tid	104,70	91,10	105,60	106,70	107,30	104,50	102,30	106,60	106,40	..	
	Totallön	109,10	94,80	110,40	111,30	112,00	108,90	105,80	111,10	110,70	..	
	Antal	2 900	100	300	500	500	400	500	300	200	..	
Män	Tid och prestationslön	108,20	93,10	105,50	110,70	110,60	111,50	111,70	112,50	109,30	109,70	
	Lön för arbetad tid	111,40	94,80	109,30	115,40	114,80	115,00	114,90	115,10	111,50	111,10	
	Totallön	119,70	101,50	115,20	123,20	122,50	122,70	123,10	128,20	119,50	123,50	
	Antal	19 100	2 200	2 700	2 400	2 400	2 200	2 000	2 500	1 700	900	

4. forts

SSYK	Yrkesgrupp	Ålder										
		Samtliga	18-24	25-29	30-34	35-39	40-44	45-49	50-54	55-59	60-64	
Kön	Lönebegrepp											
	Antal anställda											
Totalt	Tid och prestationslön	107,00	92,80	104,80	109,20	108,80	109,70	109,30	111,20	108,40	108,90	
	Lön för arbetad tid	110,60	94,60	108,90	114,20	113,60	113,70	112,70	114,20	111,00	110,30	
	Totallön	118,50	101,20	114,80	121,60	120,80	120,90	120,00	126,40	118,60	122,30	
	Antal	22 000	2 400	3 000	2 900	3 000	2 600	2 500	2 800	1 900	1 000	
812	Processoperatörer vid stål- och metallverk											
Kvinnor	Tid och prestationslön	111,50	..	108,60	113,20	111,70	112,70	113,00	110,70	112,60	..	
	Lön för arbetad tid	125,50	..	123,60	128,10	125,70	127,50	125,60	124,10	126,20	..	
	Totallön	130,80	..	128,30	133,20	130,90	133,10	130,70	129,70	131,00	..	
	Antal	1 700	..	100	200	200	200	300	300	200	..	
Män	Tid och prestationslön	114,80	106,50	113,40	116,90	116,90	116,00	116,20	115,20	114,10	113,20	
	Lön för arbetad tid	128,10	119,20	128,80	132,00	132,00	129,40	129,30	127,20	124,50	123,30	
	Totallön	133,70	124,10	134,60	138,00	137,60	135,30	135,00	132,80	129,90	128,10	
	Antal	14 000	1 100	1 200	1 800	2 000	1 800	1 800	1 800	1 700	700	
Totalt	Tid och prestationslön	114,50	106,60	113,00	116,60	116,40	115,70	115,80	114,60	113,90	113,00	
	Lön för arbetad tid	127,80	119,60	128,30	131,70	131,40	129,20	128,90	126,80	124,70	123,20	
	Totallön	133,40	124,60	134,00	137,60	137,00	135,10	134,50	132,40	130,00	128,00	
	Antal	15 700	1 200	1 300	2 000	2 200	2 000	2 100	2 100	1 900	800	
814	Processoperatörer, trä- och pappersindustri											
Kvinnor	Tid och prestationslön	102,50	97,40	102,40	102,90	106,10	103,20	102,30	102,10	102,60	..	
	Lön för arbetad tid	122,80	117,60	124,90	122,60	128,40	123,60	122,00	121,40	122,90	..	
	Totallön	127,40	121,90	129,80	127,40	133,20	128,60	126,50	125,90	127,20	..	
	Antal	2 300	200	200	300	300	300	300	300	300	..	
Män	Tid och prestationslön	108,30	99,20	107,10	108,50	109,80	109,70	110,30	109,70	108,30	106,20	
	Lön för arbetad tid	130,30	116,60	129,10	131,80	132,90	133,20	132,40	131,80	129,20	123,90	
	Totallön	135,50	121,00	134,20	137,20	138,40	138,50	137,80	137,20	134,40	128,60	
	Antal	17 200	1 300	1 500	2 400	2 700	2 500	2 200	2 000	1 700	700	
Totalt	Tid och prestationslön	107,70	98,90	106,60	107,90	109,40	109,00	109,50	108,80	107,60	105,50	
	Lön för arbetad tid	129,50	116,80	128,70	130,90	132,50	132,10	131,30	130,60	128,50	123,00	
	Totallön	134,60	121,10	133,80	136,10	137,90	137,40	136,70	135,80	133,50	127,60	
	Antal	19 500	1 500	1 700	2 700	3 100	2 800	2 500	2 300	2 000	800	
821	Maskinoperatörer, metall- och mineralbehandling											
Kvinnor	Tid och prestationslön	101,00	94,80	98,50	98,10	101,20	101,40	104,70	105,70	100,30	..	
	Lön för arbetad tid	106,70	101,80	104,00	102,90	108,40	107,90	110,50	111,90	104,40	..	
	Totallön	110,90	105,70	107,90	107,10	112,50	112,10	114,60	116,50	108,70	..	
	Antal	4 400	300	400	700	700	500	600	500	500	..	
Män	Tid och prestationslön	106,60	95,90	103,60	107,90	109,30	108,80	108,00	107,90	108,30	112,60	
	Lön för arbetad tid	112,70	101,50	110,10	115,20	116,40	115,30	114,10	113,00	112,60	116,10	
	Totallön	117,20	105,50	114,40	119,70	120,90	120,00	118,60	117,90	117,30	120,80	
	Antal	37 600	4 100	4 800	6 000	5 600	4 300	3 900	4 000	3 400	1 700	

4. forts

SSYK	Yrkesgrupp	Ålder										
		Samtliga	18-24	25-29	30-34	35-39	40-44	45-49	50-54	55-59	60-64	
Kön	Lönebegrepp											
	Antal anställda											
Totalt	Tid och prestationslön	106,10	95,80	103,20	107,00	108,50	108,10	107,70	107,70	107,40	111,70	
	Lön för arbetad tid	112,10	101,50	109,70	114,00	115,50	114,60	113,70	112,90	111,60	115,10	
	Totallön	116,60	105,50	114,00	118,50	120,10	119,20	118,20	117,80	116,30	119,80	
	Antal	42 100	4 400	5 200	6 700	6 300	4 800	4 500	4 500	3 900	1 800	
822	Maskinoperatörer, kemisk-teknisk industri											
Kvinnor	Tid och prestationslön	98,90	92,40	97,10	98,80	98,60	101,40	99,00	101,80	102,20	..	
	Lön för arbetad tid	110,20	103,70	109,40	110,10	114,00	114,40	108,10	111,20	111,60	..	
	Totallön	114,80	108,40	114,20	114,70	118,50	119,10	112,40	115,90	116,40	..	
	Antal	2 400	200	300	500	400	300	300	200	200	..	
Män	Tid och prestationslön	103,20	96,80	102,30	105,80	105,30	103,60	104,50	103,50	106,30	..	
	Lön för arbetad tid	111,80	106,30	111,40	115,50	115,50	111,60	113,00	109,60	112,00	..	
	Totallön	116,30	110,60	115,90	120,20	120,30	116,40	117,50	114,50	116,20	..	
	Antal	5 300	900	900	900	700	600	400	500	300	..	
Totalt	Tid och prestationslön	101,90	96,00	101,20	103,50	103,20	102,90	102,10	103,00	104,80	103,40	
	Lön för arbetad tid	111,30	105,90	111,00	113,70	115,00	112,50	110,80	110,10	111,80	107,30	
	Totallön	115,90	110,20	115,50	118,40	119,70	117,20	115,20	114,90	116,30	111,80	
	Antal	7 600	1 100	1 200	1 300	1 100	900	700	700	500	300	
823	Maskinoperatörer, gummi- och plastindustri											
Kvinnor	Tid och prestationslön	95,20	90,00	94,10	96,80	95,80	95,40	96,00	95,40	96,50	94,60	
	Lön för arbetad tid	104,90	99,90	103,70	108,00	105,80	105,50	104,10	105,30	104,30	103,10	
	Totallön	108,70	103,30	107,50	112,10	109,70	109,30	107,90	109,10	107,90	106,80	
	Antal	4 400	400	500	700	700	600	500	500	400	200	
Män	Tid och prestationslön	100,60	93,50	99,70	102,10	101,90	102,80	103,70	102,00	102,30	101,10	
	Lön för arbetad tid	109,30	101,70	107,70	112,00	111,60	112,70	112,30	109,50	110,20	106,10	
	Totallön	113,30	105,10	111,90	116,40	115,70	117,10	116,30	113,70	114,30	109,90	
	Antal	9 800	1 600	1 500	1 500	1 500	1 100	900	700	600	400	
Totalt	Tid och prestationslön	99,00	92,80	98,40	100,60	100,10	100,40	101,10	99,60	100,10	99,30	
	Lön för arbetad tid	108,00	101,40	106,80	110,90	109,80	110,40	109,50	108,00	108,00	105,30	
	Totallön	112,00	104,70	110,90	115,20	113,90	114,50	113,50	112,00	112,00	109,10	
	Antal	14 300	2 000	2 000	2 100	2 300	1 700	1 400	1 200	1 000	600	
824	Maskinoperatörer, trävaru-industri											
Kvinnor	Tid och prestationslön	98,00	91,90	96,50	97,90	100,10	99,50	98,10	98,00	99,30	98,10	
	Lön för arbetad tid	104,30	98,20	104,10	105,30	108,70	106,40	102,90	103,30	103,20	101,50	
	Totallön	108,20	102,00	108,10	109,10	112,70	110,30	106,80	107,20	107,40	105,40	
	Antal	3 900	300	300	600	600	500	500	500	400	200	
Män	Tid och prestationslön	101,00	94,90	100,00	102,00	101,90	103,10	101,50	101,90	102,50	101,90	
	Lön för arbetad tid	105,70	99,60	105,60	107,80	108,00	107,40	106,10	105,30	105,80	105,20	
	Totallön	110,10	103,30	109,90	112,20	112,40	111,80	110,60	109,70	110,60	109,70	
	Antal	20 500	2 600	2 300	2 900	2 800	2 500	2 200	2 200	2 000	900	

4. forts

SSYK	Yrkesgrupp	Ålder									
		Samtliga	18-24	25-29	30-34	35-39	40-44	45-49	50-54	55-59	60-64
Kön	Lönebegrepp										
	Antal anställda										
Totalt	Tid och prestationslön	100,60	94,60	99,60	101,40	101,70	102,60	100,90	101,30	102,00	101,40
	Lön för arbetad tid	105,50	99,40	105,50	107,40	108,10	107,30	105,60	105,00	105,40	104,70
	Totallön	109,80	103,20	109,70	111,70	112,40	111,60	110,00	109,30	110,10	109,10
	Antal	24 300	2 900	2 700	3 500	3 400	3 000	2 700	2 600	2 400	1 100
825	Maskinoperatörer, grafisk industri, pappersvaruindustri										
Kvinnor	Tid och prestationslön	96,90	96,30	96,40	98,30	99,00	97,10	98,00	..
	Lön för arbetad tid	107,40	107,10	106,70	111,30	109,20	103,70	108,80	..
	Totallön	111,30	110,60	110,70	115,30	113,20	107,70	112,80	..
	Antal	1 900	300	300	200	200	300	200	..
Män	Tid och prestationslön	107,70	92,50	103,90	106,90	109,20	112,20	114,00	108,20	108,00	110,50
	Lön för arbetad tid	121,30	108,20	118,40	123,50	123,30	128,80	125,40	119,10	117,10	120,60
	Totallön	125,80	112,00	122,70	128,20	127,80	133,50	130,10	123,70	121,60	125,20
	Antal	9 600	700	1 300	1 500	1 700	1 000	1 100	900	900	500
Totalt	Tid och prestationslön	106,10	92,30	103,20	105,10	107,50	109,80	111,60	105,80	106,60	108,80
	Lön för arbetad tid	119,20	107,60	117,50	120,70	121,10	125,70	122,80	115,70	115,90	119,10
	Totallön	123,60	111,30	121,80	125,10	125,50	130,30	127,40	120,20	120,30	123,60
	Antal	11 500	800	1 400	1 800	2 000	1 200	1 400	1 200	1 100	600
827	Maskinoperatörer, livsmedelsindustri m.m.										
Kvinnor	Tid och prestationslön	92,80	88,80	91,10	93,00	93,90	93,80	94,00	95,90	92,90	94,10
	Lön för arbetad tid	99,90	97,70	99,00	99,90	101,40	100,40	100,80	102,10	98,00	100,00
	Totallön	103,30	101,10	102,20	103,20	105,20	104,00	104,20	105,90	101,30	103,30
	Antal	9 500	1 500	1 100	1 600	1 300	1 000	900	1 000	800	400
Män	Tid och prestationslön	99,00	91,20	97,70	101,00	102,10	102,40	100,60	101,00	101,30	102,90
	Lön för arbetad tid	107,90	99,90	106,90	110,70	111,10	111,20	109,90	109,00	109,00	110,70
	Totallön	112,50	103,50	111,20	115,20	116,20	116,10	114,70	114,00	114,10	115,40
	Antal	15 700	3 000	2 500	2 300	2 100	1 700	1 500	1 100	1 000	500
Totalt	Tid och prestationslön	96,80	90,40	95,80	97,90	99,20	99,50	98,20	98,80	97,80	99,30
	Lön för arbetad tid	105,10	99,20	104,70	106,60	107,70	107,60	106,70	106,10	104,50	106,40
	Totallön	109,30	102,80	108,70	110,60	112,30	112,00	111,00	110,50	108,80	110,50
	Antal	25 200	4 500	3 500	3 800	3 300	2 700	2 400	2 100	1 800	900
828	Montörer										
Kvinnor	Tid och prestationslön	97,50	93,50	97,80	98,70	99,00	97,80	97,40	98,50	97,60	96,30
	Lön för arbetad tid	101,40	99,20	103,60	102,40	102,80	101,50	100,30	101,90	99,80	97,60
	Totallön	105,50	103,00	107,80	106,70	107,10	105,60	104,40	106,00	103,90	101,40
	Antal	12 200	1 500	1 500	1 900	1 800	1 300	1 500	1 100	1 300	400
Män	Tid och prestationslön	104,20	96,50	102,30	106,80	107,20	107,20	106,40	105,60	106,10	102,80
	Lön för arbetad tid	107,90	101,40	107,20	111,40	110,60	110,40	109,10	107,60	107,90	103,80
	Totallön	112,50	105,60	111,50	116,20	115,40	115,30	113,90	112,00	112,80	108,40
	Antal	37 100	5 900	6 500	6 000	5 600	3 700	3 100	2 700	2 200	1 200

4. forts

SSYK	Yrkesgrupp	Ålder									
		Samtliga	18-24	25-29	30-34	35-39	40-44	45-49	50-54	55-59	60-64
Kön	Lönebegrepp										
	Antal anställda										
Totalt	Tid och prestationslön	102,70	95,90	101,50	105,00	105,40	104,80	103,70	103,70	103,40	101,20
	Lön för arbetad tid	106,40	101,00	106,60	109,40	108,90	108,10	106,40	106,10	105,30	102,30
	Totallön	110,90	105,10	110,90	114,10	113,60	112,80	111,00	110,40	109,90	106,70
	Antal	49 300	7 500	8 000	7 900	7 400	5 000	4 600	3 800	3 500	1 600
829	Övriga maskinoperatörer och montörer										
Kvinnor	Tid och prestationslön	96,80	92,50	95,00	97,70	96,10	98,20	98,90	97,90	97,30	94,40
	Lön för arbetad tid	103,10	99,30	101,40	104,20	102,20	104,30	106,10	104,30	103,10	97,40
	Totallön	107,50	103,20	105,60	108,70	106,50	109,50	110,60	108,80	107,40	101,60
	Antal	5 200	600	500	700	800	700	700	700	500	200
Män	Tid och prestationslön	103,20	95,60	100,70	105,70	106,30	104,80	106,10	107,30	103,60	105,00
	Lön för arbetad tid	109,40	101,50	107,70	112,20	112,70	111,60	113,00	111,30	108,70	109,40
	Totallön	114,80	105,80	113,30	118,30	118,00	116,80	118,30	117,80	113,60	114,40
	Antal	12 300	1 900	2 200	1 900	1 700	1 400	900	1 100	800	400
Totalt	Tid och prestationslön	101,40	94,90	99,80	103,70	103,20	102,60	103,20	104,00	101,40	101,80
	Lön för arbetad tid	107,60	101,10	106,70	110,20	109,50	109,10	110,30	108,90	106,80	105,80
	Totallön	112,70	105,20	112,10	115,90	114,50	114,30	115,30	114,70	111,50	110,60
	Antal	17 500	2 400	2 700	2 500	2 500	2 100	1 600	1 800	1 200	600
832	Fordonsförare										
Kvinnor	Tid och prestationslön	96,40	93,10	96,00	96,20	95,80	96,70	95,10	98,90	96,60	99,30
	Lön för arbetad tid	100,20	95,70	99,90	100,90	99,30	101,00	99,40	102,40	100,00	103,90
	Totallön	104,20	99,60	103,30	104,40	103,60	105,30	103,70	106,40	103,50	108,90
	Antal	5 500	400	400	800	800	600	500	900	900	200
Män	Tid och prestationslön	100,10	95,20	98,20	99,60	100,80	100,50	101,80	101,60	101,50	99,10
	Lön för arbetad tid	103,90	98,50	101,50	103,30	104,60	104,90	105,90	105,50	105,20	102,70
	Totallön	108,00	102,00	105,20	107,20	108,50	109,00	110,20	110,30	109,20	107,00
	Antal	74 400	6 600	7 100	8 000	10 600	10 300	9 100	9 500	9 300	4 000
Totalt	Tid och prestationslön	99,90	95,10	98,10	99,40	100,50	100,30	101,50	101,50	101,10	99,10
	Lön för arbetad tid	103,70	98,40	101,50	103,20	104,40	104,70	105,60	105,30	104,80	102,70
	Totallön	107,80	101,90	105,10	107,00	108,30	108,80	109,90	110,00	108,80	107,00
	Antal	79 900	7 000	7 500	8 800	11 300	10 900	9 600	10 400	10 200	4 100
833	Maskinförare										
Kvinnor	Tid och prestationslön	99,70
	Lön för arbetad tid	106,70
	Totallön	111,00
	Antal	500
Män	Tid och prestationslön	105,10	96,80	100,00	103,60	108,30	106,10	105,50	108,40	109,00	106,60
	Lön för arbetad tid	108,00	100,50	103,20	106,80	111,30	109,00	108,20	111,30	111,10	108,20
	Totallön	112,60	103,80	107,50	111,20	115,80	113,60	112,70	116,20	116,40	114,10
	Antal	21 000	2 100	2 000	2 500	2 900	2 500	2 800	2 500	2 500	1 200

4. forts

SSYK	Yrkesgrupp	Ålder									
		Samtliga	18-24	25-29	30-34	35-39	40-44	45-49	50-54	55-59	60-64
Kön	Lönebegrepp										
	Antal anställda										
Totalt	Tid och prestationslön	105,00	96,80	100,10	103,40	108,30	106,00	105,40	108,00	108,80	106,50
	Lön för arbetad tid	108,00	100,60	103,40	106,70	111,30	109,10	108,20	111,00	111,00	108,10
	Totallön	112,60	103,90	107,70	111,00	115,80	113,60	112,70	115,90	116,30	114,00
	Antal	21 600	2 100	2 100	2 600	3 000	2 500	2 900	2 600	2 500	1 300
912	Städare m.fl.										
Kvinnor	Tid och prestationslön	85,20	81,80	83,90	85,40	86,10	85,10	86,30	85,20	87,30	85,60
	Lön för arbetad tid	87,70	85,80	86,60	88,20	88,70	88,00	88,80	87,00	88,90	86,70
	Totallön	90,80	88,40	89,20	91,30	91,90	91,20	92,00	90,20	92,20	89,70
	Antal	30 600	4 600	3 400	3 600	3 600	3 500	3 600	3 700	2 900	1 700
Män	Tid och prestationslön	88,80	83,20	86,50	89,60	89,10	88,30	89,90	92,30	92,80	93,00
	Lön för arbetad tid	92,80	88,50	91,20	94,10	92,80	92,10	93,60	95,70	95,30	94,30
	Totallön	96,20	91,10	94,30	97,50	96,10	95,70	97,00	99,60	99,70	98,60
	Antal	11 500	1 700	1 600	1 600	1 700	1 400	1 500	900	600	300
Totalt	Tid och prestationslön	86,30	82,30	84,80	87,00	87,30	86,10	87,50	86,90	88,50	87,20
	Lön för arbetad tid	89,30	86,60	88,20	90,50	90,30	89,30	90,30	89,10	90,20	88,30
	Totallön	92,50	89,20	91,00	93,70	93,50	92,70	93,60	92,50	93,80	91,60
	Antal	42 000	6 300	5 000	5 200	5 400	4 900	5 200	4 600	3 500	2 100
913	Köks- och restaurangbiträden										
Kvinnor	Tid och prestationslön	78,50	74,10	81,70	81,30	82,00	81,90	84,00	86,70	87,70	84,00
	Lön för arbetad tid	81,10	77,30	84,30	83,70	84,00	83,40	85,20	89,00	89,90	85,30
	Totallön	85,10	80,90	88,00	88,10	87,70	86,90	92,50	93,20	94,50	91,50
	Antal	23 600	13 100	3 100	1 700	1 800	1 400	1 000	700	500	400
Män	Tid och prestationslön	77,90	75,10	81,60	79,40	78,40	83,40
	Lön för arbetad tid	81,90	79,60	86,10	81,80	82,30	87,00
	Totallön	86,00	83,60	90,50	86,20	85,50	92,70
	Antal	9 800	5 700	1 200	800	1 000	200
Totalt	Tid och prestationslön	78,30	74,40	81,70	80,60	80,60	82,10	83,80	85,30	88,80	84,60
	Lön för arbetad tid	81,40	78,00	84,80	83,00	83,30	83,90	85,30	87,20	91,40	86,10
	Totallön	85,40	81,80	88,70	87,40	86,90	87,70	91,90	91,20	96,00	92,20
	Antal	33 400	18 800	4 300	2 500	2 800	1 600	1 300	1 000	600	400
932	Handpaketerare och andra fabriksarbetare										
Kvinnor	Tid och prestationslön	92,60	83,90	90,00	94,80	94,40	93,00	93,40	93,40	93,50	92,60
	Lön för arbetad tid	94,60	87,30	92,80	97,90	96,60	95,10	95,10	94,70	94,80	93,70
	Totallön	98,30	89,80	95,60	101,80	100,50	99,00	98,90	98,60	98,80	97,70
	Antal	13 500	1 000	900	1 300	1 700	1 800	1 800	2 100	1 900	1 000
Män	Tid och prestationslön	96,70	91,50	97,50	98,80	98,60	97,60	96,50	96,60	96,60	95,70
	Lön för arbetad tid	100,00	96,20	102,60	103,20	102,30	101,00	99,10	99,00	98,50	96,90
	Totallön	104,40	99,90	107,00	107,80	106,70	105,60	103,40	103,40	102,80	101,30
	Antal	22 900	2 400	1 900	2 500	3 000	2 700	3 000	3 100	2 900	1 500

4. forts

SSYK	Yrkesgrupp	Ålder									
		Samtliga	18-24	25-29	30-34	35-39	40-44	45-49	50-54	55-59	60-64
Kön	Lönebegrepp										
	Antal anställda										
Totalt	Tid och prestationslön	95,30	89,30	95,20	97,50	97,20	95,90	95,40	95,40	95,40	94,60
	Lön för arbetad tid	98,10	93,60	99,60	101,50	100,30	98,80	97,70	97,40	97,10	95,70
	Totallön	102,30	97,00	103,60	105,90	104,60	103,10	101,80	101,60	101,30	100,00
	Antal	36 500	3 400	2 800	3 800	4 700	4 500	4 800	5 200	4 800	2 500
933	Godshanterare, expressbud m.fl.										
Kvinnor	Tid och prestationslön	98,40	95,30
	Lön för arbetad tid	101,80	99,40
	Totallön	106,10	103,50
	Antal	900	100
Män	Tid och prestationslön	108,00	98,80	103,30	107,90	107,00	111,70	115,60	113,90	112,80	110,70
	Lön för arbetad tid	115,60	107,30	111,90	115,80	115,80	120,30	123,00	120,30	118,00	114,80
	Totallön	120,80	111,40	116,20	120,60	120,80	125,90	128,90	126,20	124,20	120,60
	Antal	9 000	1 700	1 200	1 100	1 100	900	900	900	900	400
Totalt	Tid och prestationslön	107,10	98,50	102,80	107,10	106,50	110,10	114,50	112,30	111,20	109,10
	Lön för arbetad tid	114,40	106,70	111,10	114,70	115,20	118,00	121,70	118,30	116,00	112,80
	Totallön	119,50	110,80	115,50	119,50	120,10	123,40	127,40	124,10	122,00	118,30
	Antal	10 000	1 800	1 300	1 200	1 300	1 000	1 000	1 000	1 000	500

5. Privat sektor, arbetare. Genomsnittlig timlön i kronor efter yrkesgrupp¹ (SSYK), region och kön, 2001

5. Private sector, manual workers. Average hourly wages in SEK by occupational group (SSYK), region and sex, 2001

SSYK	Yrkesgrupp	Region ²								
		Samtliga	1	2	3	4	5	6	7	8
Kön	Lönebegrepp Antal anställda									
Samtliga										
Kvinnor	Tid och prestationslön	91,50	90,20	91,90	91,90	91,80	92,20	90,20	90,00	91,30
	Lön för arbetad tid	97,80	96,20	97,50	97,80	98,60	99,70	96,50	94,50	96,20
	Totallön	100,90	99,30	100,70	100,90	101,80	103,10	99,40	97,50	99,30
	Antal	332 800	44 600	35 400	67 500	55 900	74 400	30 200	12 300	12 600
Män	Tid och prestationslön	104,90	102,70	103,10	105,60	104,80	107,30	104,00	105,20	106,40
	Lön för arbetad tid	109,40	107,20	107,10	110,40	109,30	111,30	109,10	108,80	111,40
	Totallön	114,20	111,80	111,40	115,20	114,30	116,40	113,70	113,40	116,40
	Antal	781 400	103 500	89 300	154 000	133 100	134 000	81 700	38 600	47 100
Totalt	Tid och prestationslön	101,60	99,40	100,40	102,10	101,60	102,70	100,90	102,10	103,80
	Lön för arbetad tid	106,50	104,30	104,80	107,20	106,70	107,80	106,30	105,90	108,70
	Totallön	110,90	108,60	108,90	111,60	111,20	112,40	110,50	110,20	113,40
	Antal	1 114 200	148 100	124 700	221 500	189 000	208 400	111 900	50 900	59 700
413 Lager- och transportassistenter m.fl.										
Kvinnor	Tid och prestationslön	93,40	91,00	93,20	92,30	95,00	96,20	90,80
	Lön för arbetad tid	96,00	94,10	96,20	93,90	98,70	99,30	92,20
	Totallön	99,20	97,60	99,30	96,50	102,60	102,60	95,70
	Antal	7 700	1 200	1 400	1 900	700	1 700	500
Män	Tid och prestationslön	97,40	95,30	96,20	96,50	97,50	99,80	96,90	96,80	103,40
	Lön för arbetad tid	102,60	101,80	101,30	100,20	103,30	106,00	100,30	98,80	107,10
	Totallön	106,50	105,80	105,00	103,80	107,40	110,40	104,10	102,60	111,20
	Antal	32 500	6 000	4 700	5 700	4 200	7 300	2 400	1 000	1 300
Totalt	Tid och prestationslön	96,70	94,70	95,50	95,50	97,20	99,10	95,90	96,80	102,40
	Lön för arbetad tid	101,40	100,70	100,20	98,80	102,70	104,80	98,90	98,60	106,00
	Totallön	105,30	104,70	103,80	102,20	106,80	109,00	102,80	102,40	110,00
	Antal	40 100	7 200	6 000	7 600	4 900	9 000	2 800	1 200	1 400
421 Kassapersonal m.fl.										
Kvinnor	Tid och prestationslön	86,10	83,30	84,10	81,90	88,00	88,20
	Lön för arbetad tid	102,10	102,30	101,60	97,50	106,90	103,40
	Totallön	103,40	103,50	102,70	98,20	108,20	104,90
	Antal	8 600	900	700	1 400	1 400	3 500

¹ Endast ett urval av 30 stora yrkesgrupper ingår i tabellen. För fler grupper se Sveriges statistiska databaser www.scb.se/databaser/ssd.asp. Vid jämförelser med tidigare år kan lönenivån för vissa grupper ha ändrats kraftigt. Detta gäller främst grupper där antalet personer är litet och/eller där det varit stor rotation bland utvalda företag mellan två år.

² Regionerna är indelade enligt följande: 1: Blekinge och Skåne län, 2: Gotlands, Kalmar, Kronobergs och Jönköpings län, 3: Västra Götalands och Hallands län, 4: Södermanlands, Uppsala, Västmanlands, Örebro och Östergötlands län, 5: Stockholms län, 6: Gävleborgs, Dalarnas och Värmlands län, 7: Jämtlands och Västernorrlands län, 8: Norrbottens och Västerbottens län

5. forts

SSYK Kön	Yrkesgrupp Lönebegrepp Antal anställda	Region								
		Samtliga	1	2	3	4	5	6	7	8
Män	Tid och prestationslön	93,30	85,00	..	95,90
	Lön för arbetad tid	106,20	91,20	..	111,60
	Totallön	109,00	92,50	..	115,10
	Antal	2 600	400	..	1 800
Totalt	Tid och prestationslön	87,70	84,10	84,50	82,60	88,60	90,80	83,60	..	83,70
	Lön för arbetad tid	103,00	102,00	101,20	96,00	106,60	106,10	98,60	..	88,40
	Totallön	104,70	103,40	102,40	96,80	107,90	108,30	100,80	..	90,10
	Antal	11 200	1 000	800	1 800	1 700	5 200	300	..	200
512	Storhushålls- och restaurangpersonal									
Kvinnor	Tid och prestationslön	88,50	88,70	88,40	88,10	87,30	91,70	81,40	90,30	90,20
	Lön för arbetad tid	90,90	91,60	90,40	90,20	89,40	94,60	83,60	91,90	93,10
	Totallön	95,10	96,40	95,00	94,20	93,90	98,80	86,90	97,10	97,30
	Antal	23 100	2 300	2 400	4 100	2 900	7 100	2 800	700	800
Män	Tid och prestationslön	91,30	89,20	91,50	93,40	89,20	94,00	83,70	..	89,00
	Lön för arbetad tid	94,00	91,90	93,50	97,20	90,90	97,10	85,80	..	91,80
	Totallön	98,40	96,50	97,60	102,10	95,60	101,40	88,70	..	96,40
	Antal	15 300	1 700	1 200	2 000	1 700	6 100	1 700	..	600
Totalt	Tid och prestationslön	89,60	88,90	89,30	89,90	88,00	92,90	82,30	90,40	89,80
	Lön för arbetad tid	92,20	91,70	91,40	92,50	90,00	95,80	84,50	91,80	92,60
	Totallön	96,50	96,50	95,80	96,80	94,60	100,10	87,70	96,70	96,90
	Antal	38 400	4 000	3 600	6 100	4 700	13 200	4 500	1 000	1 400
513	Vård- och omsorgspersonal m.fl.									
Kvinnor	Tid och prestationslön	98,00	99,20	..	92,10	..	99,70
	Lön för arbetad tid	106,90	106,90	..	102,30	..	108,70
	Totallön	110,80	111,50	..	107,30	..	112,30
	Antal	9 500	1 600	..	1 500	..	5 600
Män	Tid och prestationslön	97,60	102,50
	Lön för arbetad tid	108,00	113,50
	Totallön	112,10	116,70
	Antal	2 200	1 400
Totalt	Tid och prestationslön	97,90	98,40	..	91,20	93,80	100,20
	Lön för arbetad tid	107,10	106,20	..	101,70	107,60	109,60
	Totallön	111,10	111,00	..	106,60	110,80	113,20
	Antal	11 700	1 800	..	1 700	700	7 000
515	Säkerhetspersonal									
Kvinnor	Tid och prestationslön	96,10	93,80	99,00	98,00	95,10	95,60	97,30
	Lön för arbetad tid	104,10	101,00	107,40	104,80	102,40	104,20	106,30
	Totallön	107,90	104,70	111,10	108,80	106,20	107,90	110,20
	Antal	2 900	300	200	500	400	1 200	100

5. forts

SSYK Kön	Yrkesgrupp Lönebegrepp Antal anställda	Region								
		Samtliga	1	2	3	4	5	6	7	8
Män	Tid och prestationslön	98,20	99,10	102,70	98,90	98,00	96,90	99,20	98,50	97,90
	Lön för arbetad tid	110,10	110,70	114,70	110,50	110,40	108,50	112,10	111,80	110,80
	Totallön	114,10	114,50	118,10	114,80	114,40	112,30	116,80	115,60	114,80
	Antal	8 600	1 000	1 000	1 600	1 000	2 900	500	200	300
Totalt	Tid och prestationslön	97,60	97,80	101,80	98,70	97,20	96,50	98,90	98,90	97,30
	Lön för arbetad tid	108,50	108,30	113,00	109,00	108,40	107,30	111,00	111,20	109,70
	Totallön	112,40	112,10	116,50	113,20	112,40	111,10	115,50	115,10	113,60
	Antal	11 500	1 300	1 200	2 200	1 300	4 200	700	300	300
522	Försäljare, detaljhandel; demonstratörer m.fl.									
Kvinnor	Tid och prestationslön	87,30	87,80	87,50	87,10	87,50	87,30	86,80	86,60	87,10
	Lön för arbetad tid	98,40	97,70	97,80	96,90	98,60	102,10	97,50	95,50	96,20
	Totallön	99,90	99,10	99,30	97,90	100,00	103,80	98,60	97,50	97,40
	Antal	95 200	11 700	7 500	18 300	16 900	23 100	9 800	4 100	4 000
Män	Tid och prestationslön	92,60	91,00	95,50	94,10	91,90	91,40	95,20	94,00	89,10
	Lön för arbetad tid	99,60	97,10	99,60	100,30	98,60	101,80	101,30	98,50	94,70
	Totallön	102,70	100,20	102,90	103,30	101,70	104,90	104,40	101,50	97,60
	Antal	37 600	4 400	3 100	5 500	7 000	10 600	3 600	1 700	1 700
Totalt	Tid och prestationslön	89,00	88,80	90,30	88,90	89,00	88,80	89,30	89,00	87,80
	Lön för arbetad tid	98,80	97,50	98,40	97,70	98,60	102,00	98,60	96,50	95,70
	Totallön	100,80	99,50	100,60	99,30	100,60	104,20	100,30	98,80	97,50
	Antal	132 900	16 000	10 600	23 800	23 900	33 600	13 400	5 800	5 700
611	Växtodlare inom jordbruk och trädgård									
Kvinnor	Tid och prestationslön	87,80	87,40	87,20	91,10	85,00	90,50	82,80
	Lön för arbetad tid	89,00	89,10	88,20	91,60	85,80	92,50	83,10
	Totallön	92,30	92,50	93,80	94,90	88,90	95,70	86,30
	Antal	2 300	600	100	500	400	300	200
Män	Tid och prestationslön	96,40	94,70	91,50	92,90	92,90	105,80	87,70	102,80	89,70
	Lön för arbetad tid	96,90	95,50	92,20	93,50	93,20	106,20	88,30	103,00	90,40
	Totallön	100,60	99,00	96,10	97,30	97,00	110,60	92,00	104,60	93,60
	Antal	7 900	1 600	700	900	1 500	1 600	500	800	200
Totalt	Tid och prestationslön	94,80	92,90	90,90	92,30	91,70	103,50	86,40	102,50	88,10
	Lön för arbetad tid	95,40	93,90	91,70	92,90	92,00	104,10	86,90	102,70	88,70
	Totallön	99,00	97,40	95,80	96,60	95,70	108,40	90,50	104,40	91,60
	Antal	10 200	2 300	800	1 500	1 900	2 000	700	900	200
712	Byggnads- och anläggnings- arbetare m.fl.									
Kvinnor	Tid och prestationslön	95,80	..	95,20
	Lön för arbetad tid	96,90	..	98,40
	Totallön	100,70	..	102,20
	Antal	800	..	100

5. forts

SSYK	Yrkesgrupp	Region								
		Samtliga	1	2	3	4	5	6	7	8
Kön	Lönebegrepp									
	Antal anställda									
Män	Tid och prestationslön	105,90	106,10	104,80	107,60	103,60	114,50	104,00	101,70	107,30
	Lön för arbetad tid	108,20	107,30	107,70	110,10	105,60	115,40	105,80	104,40	110,30
	Totallön	112,40	112,20	112,00	114,50	110,00	120,40	110,00	107,00	114,60
	Antal	30 700	3 200	3 800	6 300	4 700	2 200	2 900	3 600	4 000
Totalt	Tid och prestationslön	105,80	106,00	104,50	107,40	103,40	115,10	103,80	101,70	107,30
	Lön för arbetad tid	108,10	107,30	107,40	109,90	105,50	116,10	105,60	104,50	110,30
	Totallön	112,30	112,10	111,70	114,20	109,80	121,10	109,80	107,10	114,60
	Antal	31 500	3 200	4 000	6 400	4 800	2 300	2 900	3 700	4 100
722	Smeder, verktygs- makare m.fl.									
Kvinnor	Tid och prestationslön	105,70	107,10	101,80	107,00	106,60	107,60
	Lön för arbetad tid	112,90	122,80	106,10	114,80	113,50	111,20
	Totallön	117,80	127,80	110,50	119,80	118,70	116,40
	Antal	2 000	200	200	800	600	100
Män	Tid och prestationslön	110,20	114,80	106,60	111,90	109,00	108,70	104,50	110,10	114,30
	Lön för arbetad tid	115,50	121,90	109,60	118,80	113,80	112,20	108,30	110,80	121,20
	Totallön	120,60	126,80	114,20	124,20	118,90	117,00	112,70	115,50	126,20
	Antal	19 900	2 300	2 300	6 300	4 700	2 200	1 000	500	700
Totalt	Tid och prestationslön	109,80	114,40	106,20	111,40	108,70	108,70	103,60	110,00	114,30
	Lön för arbetad tid	115,30	121,90	109,40	118,40	113,80	112,10	107,30	110,70	121,20
	Totallön	120,30	126,90	114,00	123,80	118,90	117,00	111,70	115,30	126,30
	Antal	21 900	2 500	2 500	7 000	5 300	2 300	1 100	500	700
723	Maskin- och motor- reparatörer									
Kvinnor	Tid och prestationslön	101,80	100,50
	Lön för arbetad tid	104,10	102,20
	Totallön	108,30	106,20
	Antal	500	100
Män	Tid och prestationslön	105,70	104,50	102,10	107,80	103,50	112,60	99,80	109,30	108,10
	Lön för arbetad tid	108,40	105,90	103,50	111,60	105,70	115,80	102,30	111,40	112,80
	Totallön	113,90	111,30	108,60	117,20	111,60	121,70	107,30	117,70	118,30
	Antal	40 800	6 400	3 800	8 800	6 700	5 200	4 800	2 200	2 900
Totalt	Tid och prestationslön	105,70	104,40	102,10	107,80	103,40	112,60	99,80	109,20	108,00
	Lön för arbetad tid	108,30	105,80	103,50	111,60	105,70	115,80	102,30	111,30	112,70
	Totallön	113,90	111,20	108,60	117,10	111,50	121,70	107,30	117,60	118,20
	Antal	41 300	6 500	3 800	8 900	6 900	5 300	4 800	2 300	2 900
724	Elmontörer, tele- och elektronik- reparatörer m.fl.									
Kvinnor	Tid och prestationslön	98,20	95,60	..	103,40	100,60	97,20	98,50
	Lön för arbetad tid	104,70	99,70	..	110,20	110,10	98,00	107,60
	Totallön	109,10	103,50	..	114,90	114,50	102,80	113,00
	Antal	2 900	300	..	200	1 300	300	500

5. forts

SSYK Kön	Yrkesgrupp Lönebegrepp Antal anställda	Region								
		Samtliga	1	2	3	4	5	6	7	8
Män	Tid och prestationslön	108,20	103,40	105,00	109,30	105,10	113,50	107,30	108,00	119,70
	Lön för arbetad tid	111,40	106,40	107,70	112,40	108,20	114,50	113,70	109,70	124,60
	Totallön	119,70	113,30	115,30	121,60	115,70	121,90	120,40	125,00	132,50
	Antal	19 100	2 400	900	4 100	4 200	2 300	2 300	1 600	1 200
Totalt	Tid och prestationslön	107,00	102,60	102,80	109,10	104,20	111,80	105,90	106,90	119,10
	Lön för arbetad tid	110,60	105,70	105,10	112,30	108,60	112,80	112,70	108,50	123,90
	Totallön	118,50	112,20	111,70	121,30	115,50	120,00	119,20	123,10	131,70
	Antal	22 000	2 800	1 100	4 300	5 500	2 600	2 800	1 700	1 200
812	Processoperatörer vid stål- och metallverk									
Kvinnor	Tid och prestationslön	111,50	..	100,50	..	113,10	..	115,00	..	108,00
	Lön för arbetad tid	125,50	..	105,60	..	130,30	..	128,60	..	121,60
	Totallön	130,80	..	109,80	..	136,40	..	133,50	..	126,00
	Antal	1 700	..	200	..	700	..	600	..	200
Män	Tid och prestationslön	114,80	110,80	105,60	105,50	116,10	119,20	117,20	..	118,90
	Lön för arbetad tid	128,10	122,80	109,70	111,90	131,70	134,20	131,20	..	135,10
	Totallön	133,70	127,70	114,20	116,90	138,00	141,70	136,50	..	140,90
	Antal	14 000	200	1 500	900	4 900	200	4 100	..	2 100
Totalt	Tid och prestationslön	114,50	111,20	105,10	105,30	115,80	118,00	117,00	..	118,20
	Lön för arbetad tid	127,80	123,20	109,30	111,80	131,60	132,50	130,90	..	134,20
	Totallön	133,40	128,20	113,80	116,90	137,80	139,60	136,10	..	139,90
	Antal	15 700	200	1 700	900	5 600	200	4 700	..	2 200
814	Processoperatörer, trä- och pappersindustri									
Kvinnor	Tid och prestationslön	102,50	..	97,90	98,90	100,80	105,00	105,90	112,30	..
	Lön för arbetad tid	122,80	..	114,00	120,20	120,00	131,40	128,20	129,80	..
	Totallön	127,40	..	117,90	124,60	124,20	135,60	133,80	135,00	..
	Antal	2 300	..	200	800	400	100	400	200	..
Män	Tid och prestationslön	108,30	111,90	102,60	103,00	107,90	104,10	111,60	113,20	108,00
	Lön för arbetad tid	130,30	137,00	117,40	127,80	133,00	124,80	137,90	129,30	124,00
	Totallön	135,50	142,50	122,00	132,50	137,90	129,00	143,90	134,60	129,50
	Antal	17 200	1 300	1 500	2 900	2 800	600	3 800	2 500	1 800
Totalt	Tid och prestationslön	107,70	111,90	102,20	102,20	107,00	104,20	111,10	113,10	107,80
	Lön för arbetad tid	129,50	137,00	117,10	126,30	131,40	126,00	137,10	129,30	123,50
	Totallön	134,60	142,50	121,60	130,90	136,30	130,20	143,00	134,60	128,90
	Antal	19 500	1 400	1 700	3 700	3 200	700	4 200	2 700	1 900
821	Maskinoperatörer, metall- och mineralbehandling									
Kvinnor	Tid och prestationslön	101,00	98,70	96,00	99,50	104,50	..	109,70
	Lön för arbetad tid	106,70	105,90	100,00	103,90	112,20	..	117,10
	Totallön	110,90	110,00	103,80	108,10	116,80	..	121,60
	Antal	4 400	700	1 200	800	800	..	700

5. forts

SSYK Kön	Yrkesgrupp Lönebegrepp Antal anställda	Region								
		Samtliga	1	2	3	4	5	6	7	8
Män	Tid och prestationslön	106,60	104,10	101,40	104,80	108,80	113,90	111,20	106,10	108,30
	Lön för arbetad tid	112,70	110,00	106,00	110,10	115,70	118,70	118,80	111,80	115,80
	Totallön	117,20	114,70	110,30	114,30	120,40	123,90	123,70	116,50	120,00
	Antal	37 600	4 300	7 200	7 500	7 800	1 800	6 900	700	1 500
Totalt	Tid och prestationslön	106,10	103,40	100,70	104,30	108,40	112,20	111,10	106,00	108,30
	Lön för arbetad tid	112,10	109,50	105,30	109,60	115,40	116,90	118,70	111,80	115,90
	Totallön	116,60	114,10	109,50	113,80	120,10	121,90	123,50	116,40	120,10
	Antal	42 100	5 000	8 400	8 300	8 600	2 000	7 600	700	1 500
822	Maskinoperatörer, kemisk- teknisk industri									
Kvinnor	Tid och prestationslön	98,90	97,30	93,00	101,00	104,00	100,90	91,60
	Lön för arbetad tid	110,20	104,50	102,70	107,60	114,80	120,40	98,90
	Totallön	114,80	109,00	106,30	112,30	119,50	125,40	103,30
	Antal	2 400	300	300	600	300	700	100
Män	Tid och prestationslön	103,20	101,20	102,70	103,00	105,50	106,90	98,70
	Lön för arbetad tid	111,80	107,70	114,50	112,20	108,80	119,50	106,20
	Totallön	116,30	112,30	118,50	116,90	113,40	124,90	111,00
	Antal	5 300	700	1 200	1 000	1 000	700	600
Totalt	Tid och prestationslön	101,90	100,20	100,90	102,30	105,20	104,00	97,70	..	99,60
	Lön för arbetad tid	111,30	106,80	112,30	110,60	110,00	119,90	105,20	..	112,80
	Totallön	115,90	111,40	116,20	115,20	114,60	125,20	109,90	..	117,20
	Antal	7 600	1 000	1 500	1 500	1 200	1 400	800	..	200
823	Maskinoperatörer, gummi- och plastindustri									
Kvinnor	Tid och prestationslön	95,20	94,90	95,20	94,70	98,10	99,40
	Lön för arbetad tid	104,90	104,20	105,90	102,80	110,50	109,00
	Totallön	108,70	108,20	109,20	106,80	115,60	113,00
	Antal	4 400	700	1 900	1 000	400	100
Män	Tid och prestationslön	100,60	99,50	100,60	103,50	102,10	..	97,20	93,30	100,60
	Lön för arbetad tid	109,30	107,20	112,10	110,50	110,60	..	100,60	104,90	107,40
	Totallön	113,30	111,30	115,70	115,10	115,10	..	103,90	108,70	112,40
	Antal	9 800	1 800	3 200	1 900	1 100	..	800	300	500
Totalt	Tid och prestationslön	99,00	98,30	98,70	100,70	101,10	..	96,90	92,00	100,40
	Lön för arbetad tid	108,00	106,40	109,90	108,10	110,60	..	100,60	102,00	107,70
	Totallön	112,00	110,50	113,50	112,50	115,20	..	104,00	105,80	112,50
	Antal	14 300	2 600	5 100	2 900	1 500	..	1 000	300	600
824	Maskinoperatörer, trävaruindustri									
Kvinnor	Tid och prestationslön	98,00	100,10	97,50	99,40	94,00	..	100,80
	Lön för arbetad tid	104,30	108,50	104,80	103,70	96,20	..	103,90
	Totallön	108,20	112,60	108,60	107,80	100,00	..	108,50
	Antal	3 900	700	1 700	800	300	..	100

5. forts

SSYK Kön	Yrkesgrupp Lönebegrepp Antal anställda	Region								
		Samtliga	1	2	3	4	5	6	7	8
Män	Tid och prestationslön	101,00	102,50	100,90	103,30	95,20	..	97,60	98,80	104,50
	Lön för arbetad tid	105,70	108,50	106,20	107,40	100,50	..	101,40	104,60	108,30
	Totallön	110,10	113,10	110,40	111,60	105,30	..	105,50	108,70	113,70
	Antal	20 500	2 200	6 200	5 100	1 800	..	2 800	600	1 500
Totalt	Tid och prestationslön	100,60	102,00	100,20	102,80	95,20	..	97,30	97,70	104,20
	Lön för arbetad tid	105,50	108,50	105,90	106,90	100,70	..	101,00	103,40	107,90
	Totallön	109,80	113,00	110,00	111,10	105,50	..	105,10	107,30	113,30
	Antal	24 300	2 900	7 900	5 900	1 900	..	3 100	700	1 600
825	Maskinoperatörer, grafisk industri, pappersvaruindustri									
Kvinnor	Tid och prestationslön	96,90	95,60	95,20	96,20	100,40	100,50
	Lön för arbetad tid	107,40	108,50	102,80	110,00	108,60	109,20
	Totallön	111,30	112,50	106,60	113,90	112,20	113,20
	Antal	1 900	500	400	300	200	300
Män	Tid och prestationslön	107,70	106,80	109,90	106,90	108,10	114,10	103,50
	Lön för arbetad tid	121,30	123,40	124,20	123,00	119,60	122,10	119,00
	Totallön	125,80	128,00	128,90	127,30	123,90	126,80	123,60
	Antal	9 600	2 400	1 000	2 300	1 500	1 300	600
Totalt	Tid och prestationslön	106,10	104,80	106,20	105,60	107,30	111,70	102,10
	Lön för arbetad tid	119,20	120,80	118,90	121,50	118,40	119,90	116,40
	Totallön	123,60	125,30	123,40	125,80	122,70	124,50	120,90
	Antal	11 500	2 900	1 400	2 600	1 800	1 600	800
827	Maskinoperatörer, livsmedels- industri m.m.									
Kvinnor	Tid och prestationslön	92,80	91,10	90,70	93,90	90,70	92,10	93,60	..	102,70
	Lön för arbetad tid	99,90	99,50	100,10	100,30	96,00	98,50	103,30	..	105,50
	Totallön	103,30	102,10	103,90	104,20	99,40	102,20	106,80	..	109,60
	Antal	9 500	2 700	300	2 900	1 100	1 400	700	..	300
Män	Tid och prestationslön	99,00	97,90	99,20	97,40	93,60	103,60	100,30	109,10	99,40
	Lön för arbetad tid	107,90	109,10	106,70	105,90	102,60	109,90	108,40	129,10	102,90
	Totallön	112,50	113,00	111,20	110,70	106,70	114,70	113,90	134,20	108,00
	Antal	15 700	3 700	700	3 700	2 000	2 800	1 100	700	1 100
Totalt	Tid och prestationslön	96,80	95,20	97,20	95,90	92,60	99,90	97,90	108,50	100,00
	Lön för arbetad tid	105,10	105,40	105,10	103,60	100,30	106,30	106,60	127,20	103,40
	Totallön	109,30	108,80	109,40	108,00	104,20	110,70	111,40	132,20	108,30
	Antal	25 200	6 400	1 000	6 600	3 100	4 200	1 800	800	1 300
828	Montörer									
Kvinnor	Tid och prestationslön	97,50	93,80	94,40	102,90	95,80	98,00	91,50	94,50	105,20
	Lön för arbetad tid	101,40	98,30	97,30	108,90	98,50	100,00	92,50	95,60	108,80
	Totallön	105,50	102,30	101,20	113,30	102,70	104,20	96,20	99,50	114,60
	Antal	12 200	1 700	2 600	3 800	2 000	600	800	400	300

5. forts

SSYK Kön	Yrkesgrupp Lönebegrepp Antal anställda	Region								
		Samtliga	1	2	3	4	5	6	7	8
Män	Tid och prestationslön	104,20	102,00	101,90	108,50	102,90	100,10	97,60	102,20	111,40
	Lön för arbetad tid	107,90	104,60	104,50	115,10	105,60	101,90	99,20	103,40	115,40
	Totallön	112,50	109,50	108,90	119,80	110,20	106,10	103,40	108,60	119,90
	Antal	37 100	4 400	4 700	12 000	7 300	2 900	2 600	1 200	1 800
Totalt	Tid och prestationslön	102,70	100,00	99,60	107,20	101,40	99,80	96,30	100,40	110,50
	Lön för arbetad tid	106,40	103,00	102,30	113,70	104,10	101,60	97,80	101,50	114,40
	Totallön	110,90	107,70	106,50	118,30	108,70	105,80	101,90	106,40	119,10
	Antal	49 300	6 100	7 300	15 800	9 400	3 500	3 400	1 600	2 100
829	Övriga maskinoperatörer och montörer									
Kvinnor	Tid och prestationslön	96,80	93,80	97,40	95,20	102,70	95,60	95,40	..	97,50
	Lön för arbetad tid	103,10	101,60	103,20	97,90	112,20	98,70	101,50	..	101,20
	Totallön	107,50	106,00	107,20	102,00	116,60	104,60	106,40	..	105,70
	Antal	5 200	900	800	500	1 400	500	800	..	200
Män	Tid och prestationslön	103,20	99,30	104,80	106,30	107,30	104,90	96,60	103,20	102,60
	Lön för arbetad tid	109,40	109,30	110,70	111,30	114,70	108,00	101,80	105,40	109,90
	Totallön	114,80	113,90	115,40	118,10	120,20	114,80	106,10	110,10	116,60
	Antal	12 300	1 600	1 600	2 100	2 800	1 200	2 200	400	300
Totalt	Tid och prestationslön	101,40	97,40	102,60	104,10	105,90	102,40	96,30	95,40	100,80
	Lön för arbetad tid	107,60	106,70	108,50	108,70	114,00	105,50	101,70	97,20	106,70
	Totallön	112,70	111,20	113,00	115,00	119,10	112,00	106,20	101,50	112,60
	Antal	17 500	2 500	2 400	2 600	4 200	1 700	3 000	700	400
832	Fordonsförare									
Kvinnor	Tid och prestationslön	96,40	93,80	93,00	97,00	94,60	101,70	90,40
	Lön för arbetad tid	100,20	97,40	95,20	101,10	98,40	106,80	92,90
	Totallön	104,20	101,30	98,10	104,10	102,70	112,40	96,70
	Antal	5 500	500	500	1 500	800	1 300	400
Män	Tid och prestationslön	100,10	97,30	99,30	100,00	99,20	104,20	98,90	99,00	100,00
	Lön för arbetad tid	103,90	100,70	103,60	103,90	102,70	107,80	102,90	103,40	103,90
	Totallön	108,00	104,70	107,30	108,10	106,60	112,40	106,70	106,60	108,00
	Antal	74 400	9 600	8 400	13 600	11 600	15 100	6 500	3 700	5 900
Totalt	Tid och prestationslön	99,90	97,20	99,00	99,80	98,90	104,00	98,80	98,50	99,50
	Lön för arbetad tid	103,70	100,60	103,30	103,80	102,50	107,70	102,90	102,80	103,40
	Totallön	107,80	104,60	106,90	107,90	106,40	112,40	106,70	105,90	107,40
	Antal	79 900	10 100	8 900	15 100	12 400	16 400	6 700	4 000	6 300
833	Maskinförare									
Kvinnor	Tid och prestationslön	99,70	104,30
	Lön för arbetad tid	106,70	115,00
	Totallön	111,00	119,50
	Antal	500	100

5. forts

SSYK Kön	Yrkesgrupp Lönebegrepp Antal anställda	Region								
		Samtliga	1	2	3	4	5	6	7	8
Män	Tid och prestationslön	105,10	104,30	102,40	107,20	103,40	113,60	105,40	101,30	106,40
	Lön för arbetad tid	108,00	105,90	104,20	111,30	107,20	117,80	107,60	103,60	109,80
	Totallön	112,60	109,70	108,30	115,50	112,10	123,40	112,10	108,10	115,70
	Antal	21 000	3 800	2 300	3 000	3 400	1 500	3 000	1 500	2 400
Totalt	Tid och prestationslön	105,00	104,00	102,40	107,10	103,30	113,00	105,30	101,30	106,20
	Lön för arbetad tid	108,00	105,60	104,20	111,40	107,20	117,20	107,70	103,60	109,80
	Totallön	112,60	109,40	108,30	115,60	112,10	122,80	112,20	108,10	115,70
	Antal	21 600	3 900	2 400	3 100	3 500	1 500	3 100	1 500	2 500
912	Städare m.fl.									
Kvinnor	Tid och prestationslön	85,20	83,90	84,90	87,10	83,80	86,30	86,70	83,00	86,10
	Lön för arbetad tid	87,70	87,40	85,60	89,20	86,40	89,10	87,70	85,20	89,00
	Totallön	90,80	90,70	88,50	92,10	89,50	92,20	90,80	88,40	92,20
	Antal	30 600	4 700	2 300	5 300	7 000	5 900	2 000	1 900	1 400
Män	Tid och prestationslön	88,80	90,20	96,00	91,90	88,60	87,30	88,10	85,50	89,70
	Lön för arbetad tid	92,80	95,70	97,10	96,00	94,80	90,30	89,20	93,20	96,90
	Totallön	96,20	99,50	101,00	99,80	98,40	93,30	93,80	97,10	101,90
	Antal	11 500	1 400	600	1 500	1 500	5 500	400	400	200
Totalt	Tid och prestationslön	86,30	85,70	87,30	88,50	84,70	86,80	87,00	83,40	86,60
	Lön för arbetad tid	89,30	89,70	88,10	91,20	88,10	89,80	88,10	86,40	90,20
	Totallön	92,50	93,10	91,20	94,40	91,30	92,80	91,50	89,70	93,60
	Antal	42 000	6 100	2 900	6 900	8 500	11 400	2 400	2 300	1 600
913	Köks- och restaurang- biträden									
Kvinnor	Tid och prestationslön	78,50	79,80	76,10	78,00	78,50	78,80	76,90	83,50	78,20
	Lön för arbetad tid	81,10	81,80	79,50	80,70	81,20	81,50	80,00	84,90	79,90
	Totallön	85,10	85,40	84,10	86,20	84,80	85,20	83,40	87,70	83,10
	Antal	23 600	2 500	1 700	4 700	4 200	6 800	2 100	600	900
Män	Tid och prestationslön	77,90	77,70	77,60	78,40	76,10	78,60	75,40	..	77,30
	Lön för arbetad tid	81,90	80,60	82,50	83,90	79,60	82,70	79,80	..	80,40
	Totallön	86,00	84,80	87,10	88,20	82,70	87,10	84,00	..	83,20
	Antal	9 800	900	400	1 200	1 800	4 600	400	..	300
Totalt	Tid och prestationslön	78,30	79,20	76,30	78,10	77,70	78,70	76,70	83,20	78,00
	Lön för arbetad tid	81,40	81,50	80,00	81,40	80,70	82,00	80,00	84,60	80,00
	Totallön	85,40	85,30	84,60	86,60	84,10	86,00	83,50	87,50	83,10
	Antal	33 400	3 400	2 100	5 900	6 000	11 400	2 600	800	1 300
932	Handpaketerare och andra fabriksarbetare									
Kvinnor	Tid och prestationslön	92,60	87,00	93,50	95,30	95,90	90,10	93,20	91,40	92,50
	Lön för arbetad tid	94,60	88,30	96,30	97,70	98,60	90,70	95,20	92,60	92,90
	Totallön	98,30	91,10	100,20	101,70	102,80	94,30	99,40	96,40	97,00
	Antal	13 500	2 300	2 200	3 400	1 700	1 500	1 500	500	600

5. forts

SSYK Kön	Yrkesgrupp Lönebegrepp Antal anställda	Region								
		Samtliga	1	2	3	4	5	6	7	8
Män	Tid och prestationslön	96,70	93,40	97,20	99,80	98,20	93,10	95,80	93,70	96,50
	Lön för arbetad tid	100,00	96,50	102,10	103,60	101,20	95,30	98,50	96,50	98,00
	Totallön	104,40	100,20	106,20	108,20	105,90	99,70	103,10	100,80	102,50
	Antal	22 900	3 200	3 300	5 300	3 800	2 300	2 600	1 100	1 200
Totalt	Tid och prestationslön	95,30	90,80	95,90	98,10	97,50	92,00	95,00	93,00	95,30
	Lön för arbetad tid	98,10	93,20	100,00	101,50	100,50	93,50	97,40	95,50	96,60
	Totallön	102,30	96,50	104,00	105,80	105,00	97,60	101,90	99,60	100,90
	Antal	36 500	5 500	5 500	8 700	5 500	3 700	4 100	1 600	1 800
933	Godshanterare, expressbud m.fl.									
Kvinnor	Tid och prestationslön	98,40	94,80	..	102,40
	Lön för arbetad tid	101,80	98,40	..	106,20
	Totallön	106,10	102,50	..	111,00
	Antal	900	100	..	400
Män	Tid och prestationslön	108,00	105,50	98,80	115,40	106,70	103,80	105,00	99,60	..
	Lön för arbetad tid	115,60	115,10	108,80	119,10	114,30	115,20	113,00	109,40	..
	Totallön	120,80	120,70	113,00	125,20	119,10	119,30	117,70	113,90	..
	Antal	9 000	1 300	700	3 000	1 200	2 200	300	100	..
Totalt	Tid och prestationslön	107,10	104,60	98,90	114,10	106,20	103,60	101,30	98,00	..
	Lön för arbetad tid	114,40	113,60	107,90	117,80	113,50	114,70	108,00	107,20	..
	Totallön	119,50	119,00	112,00	123,80	118,20	118,90	112,50	111,80	..
	Antal	10 000	1 400	800	3 400	1 300	2 300	400	200	..

6. Privat sektor, arbetare. Antal anställda efter timlöneintervall (total timlön) i kronor och kön, 2001

6. Private sector, manual workers. Number of employees by hourly wage interval (total hourly wage) in SEK and sex, 2001

Total timlön	Kvinnor	Män	Totalt
Samtliga	332 800	781 400	1 114 200
- 69,99	5 000	5 800	10 900
70,00 - 79,99	26 000	18 500	44 500
80,00 - 89,99	72 000	57 200	129 300
90,00 - 99,99	83 400	118 300	201 700
100,00 - 109,99	62 800	169 900	232 700
110,00 - 119,99	37 400	152 200	189 600
120,00 - 129,99	17 900	103 700	121 600
130,00 - 139,99	11 500	59 400	70 900
140,00 - 149,99	6 900	36 600	43 400
150,00 - 159,99	4 100	23 800	28 000
160,00 -	5 700	35 900	41 600

7. Privat sektor, arbetare. Genomsnittlig total timlön och lönespridning i kronor m.m. efter utbildningsinriktning och kön, 2001

7. Private sector, manual workers. Average total hourly wages, wage dispersion in SEK and complementary information by field of education and sex, 2001

Utbildningsinriktning ¹	Kön	Antal	Total timlön				Ålder ²
			Genomsnitt	Undre kvartil	Median	Övre kvartil	
Samtliga utbildningsinriktningar	Kvinnor	332 800	100,90	87,70	97,40	110,00	37
	Män	781 400	114,20	99,60	111,30	125,40	39
	Totalt	1 114 200	110,90	95,00	107,20	121,90	38
0 Allmän utbildning	Kvinnor	154 800	99,70	86,50	95,90	108,30	38
	Män	276 900	111,60	97,20	108,50	122,70	42
	Totalt	431 800	108,00	92,20	104,10	118,60	40
1 Pedagogik och lärarutbildning	Kvinnor	4 700	102,60	88,40	98,30	118,80	38
	Män	3 300	112,90	96,70	109,90	127,10	45
	Totalt	7 900	107,80	90,00	102,90	121,90	41
2 Humaniora och konst	Kvinnor	13 200	99,30	85,70	95,90	113,10	28
	Män	9 500	108,40	92,40	104,60	119,40	32
	Totalt	22 800	103,60	88,20	99,70	115,50	30
3 Samhällsvetenskap, juridik, handel, administration	Kvinnor	53 900	103,50	90,70	100,30	112,60	37
	Män	43 100	111,40	96,70	107,30	120,90	36
	Totalt	97 000	107,40	93,20	103,30	116,40	36
4 Naturvetenskap, matematik och data	Kvinnor	3 400	101,40	87,50	101,60	113,40	31
	Män	5 000	109,20	93,80	106,50	123,20	34
	Totalt	8 400	106,70	90,40	104,00	119,50	33
5 Teknik och tillverkning	Kvinnor	20 500	104,90	89,80	100,00	113,80	39
	Män	350 700	118,10	103,50	115,50	129,50	38
	Totalt	371 300	117,40	102,40	114,80	128,90	38
6 Lant- och skogsbruk samt djursjukvård	Kvinnor	4 800	97,80	86,70	96,00	108,50	30
	Män	22 900	107,30	95,60	105,70	119,50	38
	Totalt	27 700	105,80	93,60	104,00	117,30	37
7 Hälso- och sjukvård samt social omsorg	Kvinnor	30 200	104,30	89,70	100,20	114,30	37
	Män	8 300	110,20	95,60	107,70	121,80	34
	Totalt	38 500	105,80	90,90	101,60	116,40	37
8 Tjänster	Kvinnor	33 400	99,90	88,70	97,20	108,00	38
	Män	32 700	109,90	98,90	106,40	117,10	37
	Totalt	66 100	105,30	92,90	102,40	113,50	37
9 Utbildning okänd	Kvinnor	14 000	95,20	83,20	91,80	103,70	32
	Män	28 900	108,20	92,60	105,40	120,70	33
	Totalt	42 900	104,50	88,40	100,50	115,90	32

¹ Fr.o.m. 2001 används den reviderade utbildningsnomenklaturen SUN 2000. För mer information om Svensk utbildningsnomenklatur (SUN) se www.scb.se/utbildning/bef_utbild/utbreg/utbregmerom.asp

² Genomsnittlig ålder i september 2001.

8. Privat sektor, arbetare. Genomsnittlig total timlön och lönespridning i kronor efter utbildningsnivå och kön, 2001

8. Private sector, manual workers. Average total hourly wages and wage dispersion in SEK by level of education and sex, 2001

Utbildningsnivå ¹	Kön	Antal	Total timlön				Ålder ²
			Genomsnitt	Undre kvartil	Median	Övre kvartil	
Samtliga utbildningsnivåer	Kvinnor	332 800	100,90	87,70	97,40	110,00	37
	Män	781 400	114,20	99,60	111,30	125,40	39
	Totalt	1 114 200	110,90	95,00	107,20	121,90	38
1 Förgymnasial utbildning kortare än 9 år	Kvinnor	36 700	100,60	88,90	96,50	107,10	54
	Män	82 500	113,90	100,90	111,00	124,70	55
	Totalt	119 300	110,30	96,00	106,50	120,20	55
2 Förgymnasial utbildning minst 9 år	Kvinnor	75 600	98,80	84,80	95,00	107,80	35
	Män	150 600	111,10	95,70	107,90	122,20	37
	Totalt	226 200	107,70	90,90	103,90	118,60	36
3 Gymnasial utbildning	Kvinnor	189 000	101,80	88,90	98,30	110,90	35
	Män	495 900	115,00	100,50	112,40	126,20	37
	Totalt	684 900	111,90	96,30	108,40	123,00	36
4 Eftergymnasial utbildning kortare än 2 år	Kvinnor	11 400	103,60	87,70	101,60	119,10	30
	Män	22 800	120,60	101,60	114,90	132,70	36
	Totalt	34 100	116,50	96,20	111,00	128,50	34
5 Eftergymnasial utbildning 2 år eller längre	Kvinnor	16 300	102,30	87,90	99,80	115,20	36
	Män	22 900	113,90	95,60	109,10	124,90	39
	Totalt	39 100	109,90	91,40	104,60	122,20	38
6 Forskarutbildning	Kvinnor
	Män
	Totalt	300	101,50	90,00	92,70	104,40	40
9 Utbildning okänd	Kvinnor	3 700	88,00	78,00	85,40	93,80	31
	Män	6 500	101,30	84,40	95,70	112,50	33
	Totalt	10 200	97,20	81,70	90,40	108,00	32

¹ Fr.o.m. 2001 används den reviderade utbildningsnomenklaturen SUN 2000. För mer information om Svensk utbildningsnomenklatur (SUN) se www.scb.se/utbildning/bef_utbild/utbreg/utbregmerom.asp

² Genomsnittlig ålder i september 2001.

9. Privat sektor, arbetare. Genomsnittlig timlön i kronor och arbetade timmar efter näringsgren, arbetstidsart och kön, 2001

9. Private sector, manual workers. Average hourly wages in SEK and hours worked by branch of industry, shift work and sex, 2001

KI avser konfidensintervall. För förklaring av konfidensintervall se Fakta om statistiken, avsnitt Statistikens tillförlitlighet-Redovisning av osäkerhetsmått. OBS! Arbetade timmar avser fr.o.m. detta år endast en månad (september 2001). Övriga arbetstidsarter ingår i gruppen Samtliga men särredovisas ej.

Näringsgren Arbetstidsart	Kön	Antal	Arbetade timmar (tusental)	Tid- och presta- tionslön	Lön för arbetad tid	Totallön	95% KI för Totallön
Samtliga näringsgrenar							
	Kvinnor	332 800	35 631	91,50	97,80	100,90	± 0,55
	Män	781 400	106 871	104,90	109,40	114,20	± 0,48
	Totalt	1 114 200	142 502	101,60	106,50	110,90	± 0,45
A+B Jordbruk, skogsbruk, jakt och fiske							
	Kvinnor	4 600	507	87,30	89,30	91,70	± 1,87
	Män	17 800	2 662	96,50	98,20	101,70	± 1,50
	Totalt	22 400	3 169	95,00	96,80	100,10	± 1,37
C+D Utvinning av mineral, tillverkningsindustri							
Samtliga	Kvinnor	88 900	11 111	96,70	102,60	106,60	± 0,64
	Män	323 100	45 754	105,20	112,20	117,10	± 0,45
	Totalt	412 000	56 866	103,50	110,30	115,10	± 0,44
Dagarbete	Kvinnor	60 900	7 593	94,20	95,70	99,60	± 0,59
	Män	210 000	30 339	102,80	104,50	109,30	± 0,47
	Totalt	271 000	37 932	101,10	102,70	107,30	± 0,44
Tvåskiftsarbete	Kvinnor	16 700	2 163	99,70	110,40	114,70	± 0,89
	Män	59 100	8 271	105,80	117,30	122,20	± 0,85
	Totalt	75 900	10 434	104,60	115,90	120,70	± 0,82
Intermittent treskiftsarbete	Kvinnor	3 400	421	103,40	123,30	128,00	± 1,77
	Män	12 400	1 686	109,60	129,20	134,50	± 1,23
	Totalt	15 700	2 107	108,40	128,00	133,20	± 1,13
Kontinuerligt treskiftsarbete	Kvinnor	4 100	507	110,90	135,70	140,80	± 1,08
	Män	29 200	3 883	117,20	143,70	149,30	± 0,86
	Totalt	33 400	4 391	116,50	142,80	148,30	± 0,83
Underjordsarbete	Kvinnor
	Män	2 300	277	126,50	148,90	155,90	± 1,52
	Totalt	2 400	289	126,00	148,30	155,30	± 1,47
C Gruvor och mineralutvinningsindustri							
Samtliga	Kvinnor	300	35	99,10	108,70	113,20	± 7,67
	Män	4 400	584	114,30	127,80	133,90	± 2,84
	Totalt	4 700	619	113,50	126,70	132,70	± 2,58
Dagarbete	Kvinnor	200	22	90,40	93,00	97,20	± 8,11
	Män	2 000	295	106,80	110,10	115,60	± 2,54
	Totalt	2 200	317	105,70	109,00	114,40	± 2,33

9. forts

Näringsgren Arbetstidsart	Kön	Antal	Arbetade timmar (tusental)	Tid- och presta- tionslön	Lön för arbetad tid	Totallön	95% KI för Totallön
Tvåskiftsarbete	Kvinnor
	Män	300	38	106,30	127,50	133,50	± 3,29
	Totalt	300	40	106,20	127,10	133,10	± 3,07
Intermittent treskiftsarbete	Kvinnor
	Män
	Totalt
Kontinuerligt treskiftsarbete	Kvinnor
	Män	600	67	118,40	150,80	156,70	± 0,20
	Totalt	600	73	117,90	150,20	156,00	± 0,17
Underjordsarbete	Kvinnor
	Män	1 500	175	127,60	148,80	156,00	± 0,03
	Totalt	1 500	181	127,30	148,20	155,40	± 0,03
D Tillverkningsindustri							
Samtliga	Kvinnor	88 600	11 076	96,70	102,60	106,60	± 0,64
	Män	318 600	45 170	105,10	112,00	116,90	± 0,45
	Totalt	407 300	56 247	103,40	110,10	114,90	± 0,44
Dagarbete	Kvinnor	60 700	7 571	94,20	95,70	99,60	± 0,59
	Män	208 000	30 044	102,70	104,40	109,20	± 0,47
	Totalt	268 800	37 615	101,00	102,70	107,30	± 0,44
Tvåskiftsarbete	Kvinnor	16 700	2 161	99,70	110,40	114,70	± 0,89
	Män	58 800	8 233	105,80	117,30	122,20	± 0,85
	Totalt	75 600	10 394	104,60	115,90	120,60	± 0,82
Intermittent treskiftsarbete	Kvinnor	3 400	421	103,40	123,30	128,00	± 1,77
	Män	12 300	1 677	109,70	129,20	134,50	± 1,23
	Totalt	15 700	2 099	108,40	128,00	133,20	± 1,13
Kontinuerligt treskiftsarbete	Kvinnor	4 100	502	110,90	135,60	140,70	± 1,09
	Män	28 700	3 816	117,20	143,60	149,20	± 0,88
	Totalt	32 800	4 318	116,50	142,70	148,20	± 0,84
D exkl 28-35 Tillverkningsindustri utom verkstadsindustri							
Samtliga	Kvinnor	49 100	6 115	95,40	102,40	106,30	± 0,83
	Män	155 800	21 895	104,70	114,20	119,30	± 0,55
	Totalt	204 900	28 010	102,60	111,60	116,50	± 0,53
Dagarbete	Kvinnor	33 200	4 108	92,60	94,70	98,40	± 0,85
	Män	92 800	13 333	101,30	104,00	109,10	± 0,62
	Totalt	126 100	17 441	99,30	101,80	106,60	± 0,60
Tvåskiftsarbete	Kvinnor	8 900	1 144	97,90	108,90	113,00	± 0,76
	Män	26 300	3 664	104,30	116,80	121,70	± 0,88
	Totalt	35 100	4 808	102,80	114,90	119,70	± 0,77

9. forts

Näringsgren Arbetstidsart	Kön	Antal	Arbetade timmar (tusental)	Tid- och presta- tionslön	Lön för arbetad tid	Totallön	95% KI för Totallön
Intermittent treskiftsarbete	Kvinnor	2 000	254	100,20	121,40	125,80	± 1,97
	Män	7 100	969	108,30	129,60	134,80	± 1,35
	Totalt	9 100	1 222	106,60	127,90	133,00	± 1,30
Kontinuerligt treskiftsarbete	Kvinnor	3 500	428	111,30	137,00	142,10	± 1,12
	Män	24 400	3 245	117,10	144,30	149,80	± 0,92
	Totalt	27 900	3 673	116,40	143,50	148,90	± 0,88
15+16 Livsmedels-, dryckesvaru- och tobaksindustri							
Samtliga	Kvinnor	14 300	1 732	90,60	96,70	100,10	± 2,06
	Män	28 500	3 866	97,50	105,20	109,70	± 1,38
	Totalt	42 800	5 598	95,40	102,60	106,70	± 1,44
Dagarbete	Kvinnor	10 800	1 297	88,70	92,70	95,80	± 2,13
	Män	21 800	2 955	97,20	102,50	107,00	± 1,51
	Totalt	32 500	4 252	94,60	99,50	103,60	± 1,62
Tvåskiftsarbete	Kvinnor	2 500	310	97,00	106,90	110,80	± 2,10
	Män	3 900	535	97,70	110,50	115,20	± 1,96
	Totalt	6 400	845	97,40	109,10	113,60	± 1,70
Intermittent treskiftsarbete	Kvinnor	300	36	96,00	111,70	115,70	± 2,24
	Män	700	97	98,60	117,80	123,00	± 3,33
	Totalt	1 000	133	97,90	116,10	121,00	± 2,85
Kontinuerligt treskiftsarbete	Kvinnor	300	41	98,40	113,70	117,60	± 3,56
	Män	900	131	104,10	124,00	128,70	± 2,56
	Totalt	1 200	171	102,80	121,60	126,10	± 3,30
17-19 Textil-, beklädnads-, läder- och lädervaruindustri							
Samtliga	Kvinnor	3 300	434	90,00	92,70	96,10	± 1,19
	Män	4 000	570	96,90	103,90	108,20	± 1,23
	Totalt	7 300	1 004	93,90	99,00	103,00	± 1,03
Dagarbete	Kvinnor	2 700	356	88,90	89,50	92,90	± 1,33
	Män	2 400	362	94,50	96,40	100,80	± 1,41
	Totalt	5 100	719	91,70	92,90	96,90	± 1,15
Tvåskiftsarbete	Kvinnor	400	48	91,60	98,60	102,20	± 1,07
	Män	900	120	96,80	105,70	109,70	± 2,43
	Totalt	1 200	167	95,30	103,70	107,60	± 2,02
Intermittent treskiftsarbete	Kvinnor	100	13	101,30	116,00	120,20	± 2,20
	Män	200	22	110,50	128,50	133,50	± 1,13
	Totalt	300	35	107,10	123,80	128,50	± 1,78
Kontinuerligt treskiftsarbete	Kvinnor
	Män	300	41	110,20	136,00	140,10	± 1,21
	Totalt	400	50	109,30	135,10	139,20	± 0,99

9. forts

Näringsgren Arbetsstidsart	Kön	Antal	Arbetade timmar (tusental)	Tid- och presta- tionslön	Lön för arbetad tid	Totallön	95% KI för Totallön
20 Industri för trä och varor av trä, kork, rotting, ej möbler							
Samtliga	Kvinnor	3 400	407	97,70	105,00	108,80	± 1,38
	Män	24 200	3 467	101,80	107,20	111,70	± 1,10
	Totalt	27 600	3 874	101,40	106,90	111,40	± 1,05
Dagarbete	Kvinnor	2 000	230	94,70	95,90	99,40	± 1,27
	Män	16 600	2 410	100,60	101,90	106,30	± 1,31
	Totalt	18 600	2 640	100,10	101,40	105,70	± 1,26
Tvåskiftsarbete	Kvinnor	800	102	100,50	110,00	114,00	± 1,06
	Män	5 300	744	104,20	115,40	120,50	± 1,22
	Totalt	6 200	847	103,80	114,70	119,70	± 1,13
Intermittent treskiftsarbete	Kvinnor	300	38	104,60	118,30	123,30	± 0,98
	Män	900	123	106,40	124,80	129,90	± 3,15
	Totalt	1 200	161	106,00	123,30	128,30	± 2,66
Kontinuerligt treskiftsarbete	Kvinnor
	Män	700	106	103,50	129,00	134,00	± 9,29
	Totalt	800	117	104,00	130,00	135,00	± 8,54
201 Sågverk och hyvlerier; träimpregneringsverk							
Samtliga	Kvinnor	800	91	99,20	105,30	109,40	± 2,10
	Män	10 000	1 426	103,90	111,20	116,50	± 1,92
	Totalt	10 800	1 516	103,60	110,80	116,10	± 1,84
Dagarbete	Kvinnor	500	50	96,00	98,40	102,10	± 2,15
	Män	5 500	786	102,30	104,60	109,70	± 2,91
	Totalt	5 900	836	102,00	104,20	109,20	± 2,78
Tvåskiftsarbete	Kvinnor	300	36	102,10	111,40	116,00	± 1,22
	Män	3 600	498	105,70	117,30	122,90	± 1,56
	Totalt	3 800	534	105,50	116,90	122,40	± 1,51
Intermittent treskiftsarbete	Kvinnor
	Män	500	67	111,00	131,60	136,50	± 4,85
	Totalt	500	69	111,40	131,80	136,60	± 4,93
Kontinuerligt treskiftsarbete	Kvinnor
	Män	300	42	96,10	113,70	119,40	± 17,49
	Totalt	300	43	96,30	113,80	119,40	± 17,18
20 exkl 201 Industri för trä och varor av trä, kork, rotting, utom möbler, sågverk, hyvlerier och träimpregneringsverk							
Samtliga	Kvinnor	2 600	317	97,20	104,90	108,70	± 1,66
	Män	14 200	2 041	100,30	104,40	108,40	± 1,17
	Totalt	16 800	2 358	99,90	104,40	108,50	± 1,14
Dagarbete	Kvinnor	1 500	180	94,30	95,20	98,70	± 1,44
	Män	11 100	1 624	99,80	100,70	104,70	± 1,28
	Totalt	12 600	1 805	99,30	100,10	104,10	± 1,26

9. forts

Näringsgren Arbetslagsart	Kön	Antal	Arbetade timmar (tusental)	Tid- och presta- tionslön	Lön för arbetad tid	Totallön	95% KI för Totallön
Tvåskiftsarbete	Kvinnor	500	67	99,70	109,30	113,00	± 1,50
	Män	1 800	246	101,10	111,60	115,60	± 1,58
	Totalt	2 300	313	100,80	111,10	115,00	± 1,42
Intermittent treskiftsarbete	Kvinnor	300	35	103,40	117,00	121,90	± 0,25
	Män	400	56	101,00	116,70	122,10	± 1,17
	Totalt	700	91	101,90	116,80	122,00	± 0,76
Kontinuerligt treskiftsarbete	Kvinnor
	Män	500	64	108,20	139,00	143,60	± 2,00
	Totalt	500	75	108,40	139,30	143,90	± 1,79
21 Massa-, pappers- och pappers- varuindustri							
Samtliga	Kvinnor	4 400	554	99,70	114,00	118,50	± 1,20
	Män	23 300	3 218	108,80	128,10	134,00	± 0,89
	Totalt	27 700	3 773	107,40	126,00	131,70	± 0,87
Dagarbete	Kvinnor	2 100	260	96,10	99,40	103,70	± 1,02
	Män	8 100	1 205	104,50	108,80	115,70	± 0,98
	Totalt	10 200	1 465	103,00	107,10	113,60	± 0,94
Tvåskiftsarbete	Kvinnor	800	104	95,90	108,60	112,50	± 1,87
	Män	3 300	455	106,90	124,20	129,50	± 3,38
	Totalt	4 100	559	104,80	121,30	126,40	± 3,14
Intermittent treskiftsarbete	Kvinnor
	Män	500	72	108,90	135,80	140,40	± 1,75
	Totalt	600	80	108,10	134,50	139,10	± 1,66
Kontinuerligt treskiftsarbete	Kvinnor	1 400	171	107,50	138,20	143,40	± 0,92
	Män	10 700	1 398	113,20	144,50	149,80	± 1,25
	Totalt	12 000	1 569	112,50	143,80	149,10	± 1,20
211 Massa-, pappers- och papp- industri							
Samtliga	Kvinnor	2 700	331	102,40	119,10	124,00	± 1,33
	Män	17 900	2 453	109,40	130,30	136,50	± 1,08
	Totalt	20 600	2 784	108,60	128,90	135,00	± 1,08
Dagarbete	Kvinnor	1 200	142	98,30	101,80	106,40	± 1,20
	Män	6 000	899	104,70	109,80	117,30	± 1,17
	Totalt	7 200	1 041	103,80	108,70	115,80	± 1,14
Tvåskiftsarbete	Kvinnor	300	32	95,90	105,30	109,40	± 2,84
	Män	1 200	166	105,80	124,60	130,50	± 8,59
	Totalt	1 500	198	104,20	121,50	127,10	± 8,07
Intermittent treskiftsarbete	Kvinnor
	Män	200	20	98,90	119,90	123,90	± 2,72
	Totalt	200	22	98,70	119,30	123,30	± 2,48

9. forts

Näringsgren Arbetsstidsart	Kön	Antal	Arbetade timmar (tusental)	Tid- och presta- tionslön	Lön för arbetad tid	Totallön	95% KI för Totallön
Kontinuerligt treskiftsarbete	Kvinnor	1 200	147	108,20	138,80	144,10	± 1,09
	Män	10 000	1 309	113,40	144,70	150,20	± 1,34
	Totalt	11 200	1 456	112,90	144,10	149,60	± 1,30
212 Industri för pappers- och pappvaror							
Samtliga	Kvinnor	1 700	223	95,70	106,40	110,30	± 1,42
	Män	5 400	766	106,70	121,00	126,00	± 1,06
	Totalt	7 100	989	104,20	117,70	122,50	± 0,96
Dagarbete	Kvinnor	900	118	93,50	96,50	100,30	± 1,59
	Män	2 100	307	103,90	105,70	110,90	± 2,01
	Totalt	3 000	424	101,00	103,20	108,00	± 1,91
Tvåskiftsarbete	Kvinnor	500	72	95,90	110,00	114,00	± 2,56
	Män	2 100	290	107,50	124,00	128,90	± 1,74
	Totalt	2 600	362	105,20	121,20	126,00	± 1,88
Intermittent treskiftsarbete	Kvinnor
	Män	400	52	112,70	141,70	146,60	± 0,19
	Totalt	400	58	111,60	140,20	145,00	± 0,83
Kontinuerligt treskiftsarbete	Kvinnor	200	24	103,80	134,90	139,20	± 0,08
	Män	600	89	109,10	140,30	144,90	± 1,29
	Totalt	800	113	107,90	139,20	143,70	± 0,95
22 Förlag; grafisk och annan reproduktionsindustri							
Samtliga	Kvinnor	3 400	449	99,00	102,40	106,50	± 2,65
	Män	10 000	1 484	107,70	115,90	120,80	± 3,47
	Totalt	13 400	1 933	105,60	112,80	117,50	± 2,97
Dagarbete	Kvinnor	3 000	386	98,30	98,90	103,10	± 2,62
	Män	6 500	982	105,70	106,50	111,50	± 4,02
	Totalt	9 500	1 368	103,60	104,40	109,10	± 3,16
Tvåskiftsarbete	Kvinnor	400	56	103,10	122,80	127,00	± 5,02
	Män	2 500	361	112,30	130,40	135,20	± 4,13
	Totalt	2 900	418	111,10	129,40	134,10	± 3,98
Intermittent treskiftsarbete	Kvinnor
	Män	400	57	111,70	143,80	148,70	± 5,80
	Totalt	400	60	111,30	143,60	148,50	± 5,60
Kontinuerligt treskiftsarbete	Kvinnor
	Män	300	42	106,50	139,80	144,10	± 8,42
	Totalt	300	43	106,00	139,40	143,70	± 8,16
23+24 Kemisk industri; stenkolsprodukter, raffinerade petroleumprodukter och kärnbränsle							
Samtliga	Kvinnor	4 000	529	99,20	111,10	116,00	± 0,67
	Män	11 900	1 682	111,70	125,10	132,00	± 1,54
	Totalt	16 000	2 211	108,70	121,70	128,20	± 1,29

9. forts

Näringsgren Arbetsstidsart	Kön	Antal	Arbetade timmar (tusental)	Tid- och presta- tionslön	Lön för arbetad tid	Totallön	95% KI för Totallön
Dagarbete	Kvinnor	2 100	274	96,30	97,70	102,50	± 0,66
	Män	5 900	846	107,40	109,90	117,60	± 1,04
	Totalt	8 000	1 120	104,70	106,90	113,90	± 0,88
Tvåskiftsarbete	Kvinnor	1 100	142	99,40	113,40	118,50	± 0,47
	Män	1 700	239	107,40	120,40	126,40	± 0,79
	Totalt	2 800	381	104,50	117,80	123,40	± 0,59
Intermittent treskiftsarbete	Kvinnor	500	65	99,60	135,40	140,50	± 0,65
	Män	1 400	194	110,70	141,60	148,00	± 2,10
	Totalt	1 900	259	107,90	140,10	146,10	± 1,55
Kontinuerligt treskiftsarbete	Kvinnor	300	38	112,10	139,20	144,40	± 0,99
	Män	2 700	364	123,20	151,30	157,80	± 3,29
	Totalt	3 000	403	122,20	150,20	156,50	± 3,07
23 Industri för stenkolsprodukter, raffinerade petroleumprodukter och kärnbränsle							
Samtliga	Kvinnor
	Män	1 100	157	126,30	144,40	155,10	± 6,42
	Totalt	1 200	166	125,50	143,20	153,60	± 6,32
Dagarbete	Kvinnor
	Män	600	81	117,90	121,10	132,30	± 2,72
	Totalt	600	86	117,20	120,20	131,00	± 2,67
Tvåskiftsarbete	Kvinnor
	Män
	Totalt
Intermittent treskiftsarbete	Kvinnor
	Män
	Totalt
Kontinuerligt treskiftsarbete	Kvinnor
	Män	600	72	136,50	172,00	182,40	± 3,54
	Totalt	600	75	136,00	171,30	181,70	± 3,21
24 Kemisk industri							
Samtliga	Kvinnor	4 000	520	99,00	110,90	115,80	± 0,68
	Män	10 800	1 524	110,10	123,10	129,60	± 1,23
	Totalt	14 800	2 045	107,30	120,00	126,10	± 1,02
Dagarbete	Kvinnor	2 100	269	96,20	97,60	102,40	± 0,67
	Män	5 300	766	106,30	108,70	116,00	± 1,05
	Totalt	7 400	1 035	103,70	105,80	112,50	± 0,87
Tvåskiftsarbete	Kvinnor	1 100	141	99,40	113,40	118,40	± 0,47
	Män	1 700	236	107,40	120,50	126,40	± 0,80
	Totalt	2 700	378	104,40	117,80	123,40	± 0,59

9. forts

Näringsgren Arbetstidsart	Kön	Antal	Arbetade timmar (tusental)	Tid- och presta- tionslön	Lön för arbetad tid	Totallön	95% KI för Totallön
Intermittent treskiftsarbete	Kvinnor	500	65	99,60	135,50	140,70	± 0,66
	Män	1 400	194	110,70	141,70	148,00	± 2,11
	Totalt	1 900	259	107,90	140,10	146,20	± 1,55
Kontinuerligt treskiftsarbete	Kvinnor	300	35	111,30	138,10	143,00	± 1,05
	Män	2 100	292	119,90	146,20	151,70	± 2,76
	Totalt	2 400	327	119,00	145,30	150,70	± 2,52
241 Baskemikalieindustri							
Samtliga	Kvinnor	600	84	104,30	117,40	122,40	± 1,82
	Män	5 100	724	113,80	129,00	135,70	± 2,17
	Totalt	5 700	807	112,80	127,80	134,30	± 2,06
Dagarbete	Kvinnor	300	37	99,80	101,70	106,80	± 2,11
	Män	2 100	313	109,20	112,20	120,20	± 1,89
	Totalt	2 400	350	108,20	111,10	118,80	± 1,78
Tvåskiftsarbete	Kvinnor
	Män	400	58	106,10	119,60	125,90	± 2,64
	Totalt	500	71	104,20	117,50	123,40	± 2,63
Intermittent treskiftsarbete	Kvinnor
	Män	600	89	118,20	145,00	150,80	± 5,05
	Totalt	700	96	118,00	145,00	150,80	± 4,99
Kontinuerligt treskiftsarbete	Kvinnor	200	26	112,00	136,90	141,70	± 1,11
	Män	1 800	245	119,20	145,30	150,70	± 3,28
	Totalt	2 000	271	118,50	144,50	149,80	± 3,02
244 Industri för läkemedel, läkemedels- kemikalier och botaniska produkter							
Samtliga	Kvinnor	2 600	338	98,60	112,20	117,40	± 0,44
	Män	2 500	362	108,90	124,30	131,50	± 0,40
	Totalt	5 100	699	104,00	118,50	124,70	± 0,39
Dagarbete	Kvinnor	1 200	158	96,50	97,80	102,90	± 0,56
	Män	1 000	148	109,70	111,20	120,00	± 0,84
	Totalt	2 200	306	102,90	104,30	111,10	± 0,64
Tvåskiftsarbete	Kvinnor	900	116	99,90	114,80	120,00	± 0,00
	Män	800	114	107,20	120,60	126,60	± 0,06
	Totalt	1 700	230	103,60	117,70	123,30	± 0,01
Intermittent treskiftsarbete	Kvinnor	400	51	96,80	135,70	140,70	± 0,00
	Män	500	74	103,20	143,60	150,00	± 0,00
	Totalt	900	125	100,60	140,40	146,20	± 0,00
Kontinuerligt treskiftsarbete	Kvinnor
	Män	100	14	127,80	158,40	164,10	± 0,00
	Totalt	100	18	123,60	156,70	162,30	± 0,00

9. forts

Näringsgren Arbetslagsart	Kön	Antal	Arbetade timmar (tusental)	Tid- och presta- tionslön	Lön för arbetad tid	Totallön	95% KI för Totallön
24 exkl 241+244 Kemisk industri utom baskemikalier, läkemedel, läkemedelskemikalier och botaniska produkter							
Samtliga	Kvinnor	800	99	95,90	100,80	105,00	± 1,78
	Män	3 200	439	105,10	112,20	118,20	± 1,44
	Totalt	4 000	538	103,40	110,10	115,80	± 1,41
Dagarbete	Kvinnor	600	74	93,60	94,90	99,00	± 1,39
	Män	2 200	305	101,70	104,00	109,70	± 1,27
	Totalt	2 700	379	100,20	102,20	107,70	± 1,18
Tvåskiftsarbete	Kvinnor
	Män	500	64	108,90	121,00	126,60	± 1,63
	Totalt	600	77	107,00	118,50	124,00	± 1,59
Intermittent treskiftsarbete	Kvinnor
	Män	200	31	107,30	127,60	135,50	± 2,15
	Totalt	300	37	106,70	126,90	134,20	± 1,82
Kontinuerligt treskiftsarbete	Kvinnor
	Män	300	32	121,80	147,80	154,00	± 3,92
	Totalt	300	38	120,10	145,90	152,00	± 4,21
25 Gummi- och plastvaruindustri							
Samtliga	Kvinnor	5 700	741	93,70	101,80	105,70	± 1,22
	Män	11 100	1 584	100,90	109,70	114,30	± 1,31
	Totalt	16 800	2 325	98,60	107,20	111,60	± 1,13
Dagarbete	Kvinnor	3 200	413	92,10	94,30	98,20	± 1,32
	Män	6 100	901	99,10	101,30	106,00	± 1,56
	Totalt	9 200	1 314	96,90	99,10	103,50	± 1,34
Tvåskiftsarbete	Kvinnor	1 500	196	93,20	103,80	107,50	± 0,93
	Män	2 600	359	99,10	109,50	113,90	± 0,94
	Totalt	4 000	555	97,00	107,50	111,60	± 0,82
Intermittent treskiftsarbete	Kvinnor	500	59	96,60	113,40	117,30	± 4,37
	Män	700	98	107,40	126,60	131,60	± 2,02
	Totalt	1 200	157	103,40	121,70	126,20	± 2,91
Kontinuerligt treskiftsarbete	Kvinnor	100	16	112,40	136,10	141,90	± 0,47
	Män	800	107	112,30	137,10	141,90	± 1,67
	Totalt	1 000	123	112,30	137,00	141,90	± 1,45
26 Jord- och stenvaruindustri							
Samtliga	Kvinnor	1 800	222	97,40	102,70	106,80	± 2,07
	Män	9 300	1 346	106,20	111,60	116,50	± 1,71
	Totalt	11 100	1 568	105,00	110,30	115,10	± 1,56
Dagarbete	Kvinnor	1 300	164	95,60	97,20	101,30	± 1,86
	Män	7 100	1 044	106,00	108,20	113,20	± 2,22
	Totalt	8 500	1 208	104,60	106,70	111,60	± 2,16

9. forts

Näringsgren Arbetsbetsartsart	Kön	Antal	Arbetade timmar (tusental)	Tid- och presta- tionslön	Lön för arbetad tid	Totallön	95% KI för Totallön
Tvåskiftsarbete	Kvinnor	200	33	98,90	107,30	111,30	± 2,05
	Män	1 000	143	100,00	108,90	113,20	± 2,35
	Totalt	1 200	176	99,80	108,60	112,80	± 2,07
Intermittent treskiftsarbete	Kvinnor
	Män	300	43	116,10	133,50	138,50	± 9,25
	Totalt	400	50	115,90	134,10	139,00	± 9,89
Kontinuerligt treskiftsarbete	Kvinnor
	Män	700	88	113,10	138,40	143,50	± 1,27
	Totalt	800	101	112,30	137,60	142,60	± 1,16
27 Stål- och metallverk							
Samtliga	Kvinnor	2 500	303	111,50	123,90	129,10	± 1,07
	Män	18 700	2 567	115,00	127,30	133,20	± 1,34
	Totalt	21 200	2 870	114,60	126,90	132,80	± 1,23
Dagarbete	Kvinnor	900	100	101,50	103,10	107,70	± 0,98
	Män	6 700	948	106,70	108,50	114,70	± 0,94
	Totalt	7 500	1 048	106,20	108,00	114,00	± 0,87
Tvåskiftsarbete	Kvinnor	400	50	106,80	116,00	121,40	± 1,12
	Män	2 400	343	110,20	119,70	125,70	± 1,67
	Totalt	2 800	392	109,80	119,20	125,20	± 1,53
Intermittent treskiftsarbete	Kvinnor	200	20	106,70	118,80	123,50	± 1,77
	Män	1 800	243	109,80	123,30	128,30	± 2,19
	Totalt	1 900	263	109,60	123,00	128,00	± 2,14
Kontinuerligt treskiftsarbete	Kvinnor	1 000	126	121,50	143,00	148,30	± 0,55
	Män	7 200	953	125,30	147,80	153,50	± 0,97
	Totalt	8 200	1 079	124,90	147,30	152,90	± 0,89
28-35 Verkstadsindustri							
Samtliga	Kvinnor	39 600	4 961	98,30	102,80	107,00	± 0,99
	Män	162 800	23 275	105,40	109,90	114,70	± 0,73
	Totalt	202 400	28 237	104,20	108,60	113,30	± 0,72
Dagarbete	Kvinnor	27 500	3 463	96,00	96,90	100,90	± 0,75
	Män	115 200	16 711	103,90	104,70	109,40	± 0,68
	Totalt	142 700	20 174	102,50	103,40	107,90	± 0,64
Tvåskiftsarbete	Kvinnor	7 900	1 017	101,70	112,10	116,60	± 1,65
	Män	32 600	4 569	107,00	117,70	122,50	± 1,36
	Totalt	40 400	5 586	106,10	116,70	121,40	± 1,36
Intermittent treskiftsarbete	Kvinnor	1 400	168	108,20	126,40	131,20	± 1,99
	Män	5 200	708	111,50	128,70	134,10	± 2,27
	Totalt	6 600	876	110,90	128,30	133,50	± 1,99

9. forts

Näringsgren Arbetslagsart	Kön	Antal	Arbetade timmar (tusental)	Tid- och presta- tionslön	Lön för arbetad tid	Totallön	95% KI för Totallön
Kontinuerligt treskiftsarbete	Kvinnor	600	74	108,00	127,60	133,10	± 2,77
	Män	4 300	571	117,90	139,20	145,50	± 2,65
	Totalt	4 900	644	116,80	137,90	144,10	± 2,61
28 Industri för metallvaror utom maskiner och apparater¹							
Samtliga	Kvinnor	7 100	874	97,80	101,40	105,30	± 1,72
	Män	44 800	6 580	104,40	107,50	111,80	± 1,34
	Totalt	51 900	7 454	103,70	106,80	111,10	± 1,29
Dagarbete	Kvinnor	5 300	639	94,00	94,90	98,60	± 1,47
	Män	34 100	5 043	103,40	103,90	108,30	± 1,59
	Totalt	39 300	5 682	102,30	102,90	107,20	± 1,51
Tvåskiftsarbete	Kvinnor	1 200	162	103,30	110,60	114,80	± 1,84
	Män	7 000	1 026	104,70	112,90	117,30	± 1,73
	Totalt	8 300	1 188	104,50	112,60	117,00	± 1,64
Intermittent treskiftsarbete	Kvinnor
	Män	1 100	162	107,10	119,00	123,60	± 3,55
	Totalt	1 200	176	107,40	119,30	123,90	± 3,48
Kontinuerligt treskiftsarbete	Kvinnor
	Män	1 200	162	116,80	137,00	142,40	± 6,79
	Totalt	1 300	176	117,00	137,30	142,70	± 6,30
29 Maskinindustri som ej ingår i annan underavdelning							
Samtliga	Kvinnor	6 600	819	97,60	100,20	104,30	± 1,23
	Män	42 300	6 131	105,00	108,00	112,70	± 1,16
	Totalt	48 900	6 950	104,10	107,10	111,70	± 1,14
Dagarbete	Kvinnor	4 600	579	97,00	97,40	101,40	± 1,49
	Män	32 600	4 782	104,10	104,80	109,50	± 1,22
	Totalt	37 200	5 361	103,40	104,00	108,70	± 1,20
Tvåskiftsarbete	Kvinnor	1 300	165	97,30	104,30	108,40	± 0,90
	Män	6 600	924	105,80	113,70	118,30	± 1,92
	Totalt	7 900	1 089	104,50	112,30	116,80	± 1,84
Intermittent treskiftsarbete	Kvinnor	100	16	103,00	122,90	127,50	± 2,68
	Män	1 500	204	109,90	129,00	134,00	± 4,79
	Totalt	1 600	220	109,40	128,50	133,60	± 4,54
Kontinuerligt treskiftsarbete	Kvinnor
	Män	700	108	124,50	140,10	145,20	± 0,91
	Totalt	800	118	124,50	139,40	144,50	± 0,86

¹ Ett högre bortfall i denna näringsgren 2001 jämfört med 2000 stör jämförelser med tidigare år. Detta gäller främst kvinnorna.

9. forts

Näringsgren Arbetslagsart	Kön	Antal	Arbetade timmar (tusental)	Tid- och presta- tionslön	Lön för arbetad tid	Totallön	95% KI för Totallön	
30-33 Industri för el- och optikprodukter								
Samtliga	Kvinnor	17 400	2 173	95,50	99,80	104,00	± 1,71	
	Män	27 400	3 748	99,60	104,30	109,10	± 1,25	
	Totalt	44 900	5 921	98,10	102,70	107,20	± 1,33	
Dagarbete	Kvinnor	13 000	1 643	94,10	95,10	99,20	± 1,18	
	Män	20 100	2 785	98,10	99,20	104,00	± 1,09	
	Totalt	33 100	4 428	96,60	97,70	102,20	± 1,01	
Tvåskiftsarbete	Kvinnor	2 100	274	95,20	105,80	109,90	± 0,99	
	Män	4 100	560	99,30	110,40	115,10	± 1,85	
	Totalt	6 200	834	97,90	108,90	113,40	± 1,50	
Intermittent treskiftsarbete	Kvinnor	1 000	121	108,10	126,40	131,30	± 2,57	
	Män	1 300	172	110,70	128,90	134,40	± 4,10	
	Totalt	2 300	293	109,60	127,80	133,10	± 3,32	
Kontinuerligt treskiftsarbete	Kvinnor	300	37	99,70	120,10	124,30	± 1,95	
	Män	800	97	105,60	124,80	129,40	± 3,62	
	Totalt	1 100	134	104,00	123,50	128,00	± 2,92	
30 Industri för kontorsmaskiner och datorer								
Samtliga	Kvinnor	900	123	92,30	94,80	98,90	± 1,41	
	Män	1 000	148	98,10	100,90	105,30	± 1,37	
	Totalt	1 900	271	95,50	98,10	102,40	± 1,28	
Dagarbete	Kvinnor	700	103	92,60	93,20	97,30	± 1,49	
	Män	800	121	98,60	99,00	103,40	± 1,32	
	Totalt	1 600	225	95,80	96,30	100,60	± 1,25	
Tvåskiftsarbete	Kvinnor	
	Män	100	20	93,60	107,40	111,50	± 0,12	
	Totalt	200	36	91,70	105,30	109,20	± 1,32	
Intermittent treskiftsarbete	Kvinnor	
	Män	
	Totalt	
Kontinuerligt treskiftsarbete	Kvinnor	
	Män	
	Totalt	
31 Annan elektronikindustri								
Samtliga	Kvinnor	7 500	903	92,90	95,20	99,20	± 0,64	
	Män	13 300	1 789	97,90	101,70	106,30	± 1,11	
	Totalt	20 800	2 692	96,20	99,50	103,90	± 0,89	
Dagarbete	Kvinnor	6 500	781	91,80	92,50	96,50	± 0,57	
	Män	10 600	1 435	95,80	96,60	101,10	± 1,21	
	Totalt	17 200	2 215	94,40	95,10	99,50	± 0,91	

9. forts

Näringsgren Arbetstidsart	Kön	Antal	Arbetade timmar (tusental)	Tid- och presta- tionslön	Lön för arbetad tid	Totallön	95% KI för Totallön
Tvåskiftsarbete	Kvinnor	700	92	98,30	110,40	114,50	± 1,69
	Män	1 600	221	102,00	114,30	119,00	± 2,09
	Totalt	2 400	313	100,90	113,10	117,60	± 1,90
Intermittent treskiftsarbete	Kvinnor
	Män	300	39	106,10	123,70	128,30	± 5,97
	Totalt	400	48	105,70	122,80	127,40	± 5,36
Kontinuerligt treskiftsarbete	Kvinnor
	Män	300	36	114,80	133,40	138,70	± 6,44
	Totalt	300	40	114,60	133,00	138,20	± 6,80
32 Teleproduktindustri							
Samtliga	Kvinnor	5 800	731	99,60	106,80	111,20	± 4,14
	Män	7 200	969	102,10	109,50	114,60	± 3,73
	Totalt	13 000	1 700	101,00	108,30	113,10	± 3,78
Dagarbete	Kvinnor	3 300	433	98,10	99,40	103,70	± 4,01
	Män	4 300	601	100,80	102,70	107,60	± 3,16
	Totalt	7 600	1 034	99,70	101,30	105,90	± 3,30
Tvåskiftsarbete	Kvinnor	900	119	94,10	103,50	107,90	± 1,38
	Män	1 200	155	95,50	105,60	110,80	± 1,51
	Totalt	2 100	274	94,90	104,70	109,50	± 1,32
Intermittent treskiftsarbete	Kvinnor	900	103	109,20	128,00	133,00	± 2,05
	Män	900	119	112,70	131,00	136,90	± 4,43
	Totalt	1 800	222	111,10	129,60	135,10	± 3,23
Kontinuerligt treskiftsarbete	Kvinnor	200	21	99,60	118,70	122,80	± 2,53
	Män	300	37	104,30	125,20	129,70	± 2,90
	Totalt	500	58	102,60	122,90	127,20	± 2,76
33 Industri för precisions-, medi- cinska ochoptiska instrument samt ur							
Samtliga	Kvinnor	3 200	417	95,10	99,30	103,40	± 1,44
	Män	5 900	842	100,50	104,40	109,40	± 2,01
	Totalt	9 100	1 259	98,70	102,70	107,40	± 1,58
Dagarbete	Kvinnor	2 500	326	94,90	96,30	100,40	± 1,25
	Män	4 400	629	100,80	101,80	107,10	± 2,41
	Totalt	6 800	955	98,70	99,90	104,80	± 1,84
Tvåskiftsarbete	Kvinnor	400	47	93,90	103,60	107,50	± 1,63
	Män	1 200	164	99,80	110,20	114,50	± 5,19
	Totalt	1 500	211	98,50	108,70	112,90	± 4,50
Intermittent treskiftsarbete	Kvinnor
	Män	100	15	106,90	125,50	130,60	± 3,08
	Totalt	200	24	104,20	121,50	126,20	± 2,29

9. forts

Näringsgren Arbetsbetsartsart	Kön	Antal	Arbetade timmar (tusental)	Tid- och presta- tionslön	Lön för arbetad tid	Totallön	95% KI för Totallön	
Kontinuerligt treskiftsarbete	Kvinnor	
	Män	200	23	93,70	111,60	115,50	± 7,33	
	Totalt	300	35	94,40	114,30	118,30	± 6,65	
34+35 Transportmedelsindustri								
Samtliga	Kvinnor	8 400	1 095	104,80	111,60	116,20	± 2,16	
	Män	48 300	6 816	110,00	117,00	122,20	± 1,40	
	Totalt	56 700	7 911	109,30	116,30	121,30	± 1,39	
Dagarbete	Kvinnor	4 600	602	102,40	103,30	107,70	± 1,74	
	Män	28 400	4 101	108,00	109,40	114,20	± 1,14	
	Totalt	33 000	4 704	107,30	108,60	113,40	± 1,09	
Tvåskiftsarbete	Kvinnor	3 200	416	107,20	120,00	124,80	± 3,32	
	Män	14 800	2 059	110,90	123,80	128,90	± 2,50	
	Totalt	18 000	2 475	110,30	123,20	128,30	± 2,47	
Intermittent treskiftsarbete	Kvinnor	100	17	111,60	132,60	137,50	± 1,24	
	Män	1 300	171	118,30	137,60	143,80	± 1,14	
	Totalt	1 400	187	117,70	137,20	143,20	± 1,10	
Kontinuerligt treskiftsarbete	Kvinnor	
	Män	1 600	204	121,10	147,40	155,80	± 2,85	
	Totalt	1 700	216	120,40	146,50	155,10	± 2,54	
34 Industri för motorfordon, släpfordon och påhängsvagnar								
Samtliga	Kvinnor	7 500	970	105,10	112,60	117,30	± 2,40	
	Män	38 400	5 360	110,20	118,40	123,70	± 1,64	
	Totalt	45 900	6 330	109,40	117,50	122,70	± 1,61	
Dagarbete	Kvinnor	3 700	485	102,50	103,50	108,00	± 2,12	
	Män	19 200	2 748	107,70	108,80	113,80	± 1,41	
	Totalt	22 900	3 233	106,90	108,00	113,00	± 1,35	
Tvåskiftsarbete	Kvinnor	3 200	411	107,10	120,00	124,80	± 3,35	
	Män	14 500	2 004	110,80	123,80	129,00	± 2,57	
	Totalt	17 700	2 416	110,20	123,20	128,30	± 2,54	
Intermittent treskiftsarbete	Kvinnor	100	16	111,50	133,20	138,20	± 1,36	
	Män	1 200	154	119,00	138,10	144,50	± 1,38	
	Totalt	1 300	170	118,30	137,70	143,90	± 1,32	
Kontinuerligt treskiftsarbete	Kvinnor	
	Män	1 400	185	120,50	147,90	156,60	± 3,35	
	Totalt	1 500	198	119,80	147,00	155,80	± 2,95	
35 Annan transportmedelsindustri								
Samtliga	Kvinnor	1 000	125	102,20	103,70	107,80	± 1,67	
	Män	9 900	1 456	109,30	111,90	116,50	± 1,89	
	Totalt	10 800	1 581	108,80	111,20	115,80	± 1,82	

9. forts

Näringsgren Arbetslagsart	Kön	Antal	Arbetade timmar (tusental)	Tid- och presta- tionslön	Lön för arbetad tid	Totallön	95% KI för Totallön
Dagarbete	Kvinnor	900	117	101,60	102,50	106,60	± 1,64
	Män	9 200	1 354	108,80	110,50	115,00	± 1,92
	Totalt	10 100	1 471	108,20	109,80	114,30	± 1,84
Tvåskiftsarbete	Kvinnor
	Män	400	55	113,90	123,70	128,80	± 1,04
	Totalt	400	60	113,90	123,40	128,50	± 0,96
Intermittent treskiftsarbete	Kvinnor
	Män	100	17	112,80	132,60	137,10	± 0,00
	Totalt	100	18	112,70	132,00	136,50	± 0,00
Kontinuerligt treskiftsarbete	Kvinnor
	Män
	Totalt
36+37 Övrig tillverkningsindustri							
Samtliga	Kvinnor	6 200	744	94,90	97,10	100,80	± 0,77
	Män	14 900	2 110	99,90	103,40	107,70	± 1,45
	Totalt	21 000	2 855	98,60	101,80	105,90	± 1,17
Dagarbete	Kvinnor	5 300	628	93,50	94,10	97,80	± 0,80
	Män	11 700	1 678	98,50	99,60	103,90	± 1,84
	Totalt	17 000	2 306	97,10	98,10	102,20	± 1,44
Tvåskiftsarbete	Kvinnor	800	103	102,90	112,00	116,20	± 1,65
	Män	2 700	365	104,70	114,90	119,20	± 1,28
	Totalt	3 500	468	104,30	114,30	118,60	± 1,31
Intermittent treskiftsarbete	Kvinnor
	Män
	Totalt
Kontinuerligt treskiftsarbete	Kvinnor
	Män
	Totalt
E El-, gas-, värme- och vattenverk²							
	Kvinnor	1 700	237	103,90	104,10	108,50	± 1,06
	Män	7 200	1 084	115,50	118,50	128,10	± 1,78
	Totalt	8 900	1 321	113,40	115,90	124,60	± 1,46
F Byggindustri³							
	Kvinnor	3 100	288	97,00	97,10	100,80	± 5,17
	Män	129 800	17 381	118,10	118,40	123,90	± 1,47
	Totalt	132 900	17 669	117,80	118,10	123,50	± 1,48

² Stora strukturella förändringar mellan 2000 och 2001. En stor del av dem som 2001 klassificeras som arbetare var 2000 klassificerade som tjänstemän och detta stör jämförelser med tidigare år.

³ Viss osäkerhet i prestationslön då svårigheter föreligger att periodisera rörlig lön mot arbetade timmar.

9. forts

Näringsgren Arbetslagsart	Kön	Antal	Arbetade timmar (tusental)	Tid- och presta- tionslön	Lön för arbetad tid	Totallön	95% KI för Totallön
451+452+455 Mark-, bygg- och anläggningsarbete, uthyrning av byggmaskiner							
	Kvinnor ⁴	1 500	130	96,30	96,30	99,80	± 6,29
	Män	77 100	9 503	120,40	120,80	125,80	± 2,22
	Totalt	78 600	9 633	120,10	120,50	125,50	± 2,24
453+454 Bygginstallationer, slutbehandling av byggnader							
	Kvinnor ⁴	1 500	158	97,50	97,80	101,60	± 7,70
	Män	52 700	7 878	115,40	115,60	121,50	± 1,39
	Totalt	54 200	8 036	115,00	115,20	121,10	± 1,39
G+H Handel, reparation av fordon, hotell och restauranger							
	Kvinnor	161 500	15 965	87,10	95,30	97,60	± 0,99
	Män	138 700	17 865	97,00	100,60	104,80	± 1,12
	Totalt	300 300	33 830	92,30	98,10	101,40	± 0,87
G Parti- och detaljhandel; reparation av fordon, hushållsartiklar							
	Kvinnor	112 200	11 349	88,50	99,10	100,70	± 1,17
	Män	110 100	14 951	99,00	102,70	106,90	± 1,23
	Totalt	222 300	26 300	94,50	101,10	104,20	± 0,96
50 Handel med och service av motorfordon; bensinstationer							
	Kvinnor	6 000	617	92,00	101,50	104,90	± 1,98
	Män	31 400	4 395	100,50	102,00	106,20	± 1,36
	Totalt	37 400	5 012	99,40	101,90	106,10	± 1,26
51 Parti- och agenturhandel utom med motorfordon							
	Kvinnor	9 500	1 065	95,30	98,70	102,10	± 6,05
	Män	36 100	5 162	101,70	105,10	109,60	± 2,48
	Totalt	45 600	6 227	100,60	104,00	108,30	± 2,57
52 Detaljhandel, ej med motorfordon; reparation av hushålls- och personliga artiklar							
	Kvinnor	96 800	9 667	87,60	99,00	100,30	± 1,20
	Män	42 600	5 394	95,20	100,80	104,70	± 2,19
	Totalt	139 400	15 061	90,30	99,60	101,90	± 1,27
521+522 Butiker, varuhus, stormarknader, specialiserade livsmedelsbutiker, systembutiker och tobaksaffärer⁵							
	Kvinnor	54 300	5 321	86,80	101,50	102,70	± 1,58
	Män	17 700	2 054	93,10	103,10	106,00	± 2,34
	Totalt	72 100	7 375	88,60	102,00	103,60	± 1,65

⁴ Liten urvalsgrupp med stor rotation kan bidra till viss osäkerhet i siffrorna.

⁵ Högre bortfall 2001 stör till viss del jämförelser med tidigare år.

9. forts

Näringsgren Arbetslagsart	Kön	Antal	Arbetade timmar (tusental)	Tid- och presta- tionslön	Lön för arbetad tid	Totallön	95% KI för Totallön
523-527 Apotek, sjukvårdsbutiker, parfymaffärer, övriga specialbutiker, butiker med antikviteter och begagnade varor, reparationsverkstäder för hushålls- och personliga artiklar							
	Kvinnor	42 400	4 347	88,50	95,80	97,30	± 1,41
	Män	24 900	3 339	96,40	99,40	103,90	± 3,21
	Totalt	67 300	7 686	91,90	97,40	100,20	± 1,78
H Hotell och restauranger							
	Kvinnor	49 300	4 616	83,60	86,00	90,10	± 1,17
	Män	28 600	2 914	86,90	90,20	94,40	± 1,77
	Totalt	78 000	7 530	84,90	87,60	91,70	± 1,23
I Transport-, magasinerings- och kommunikationsföretag							
	Kvinnor	10 400	1 075	96,40	101,20	105,30	± 1,44
	Män	81 700	11 117	102,00	106,40	110,80	± 0,71
	Totalt	92 100	12 192	101,50	105,90	110,30	± 0,68
60 Landtransportföretag							
	Kvinnor	7 800	795	96,40	101,40	105,60	± 1,62
	Män	67 400	9 223	100,30	104,20	108,30	± 0,76
	Totalt	75 100	10 018	100,00	104,00	108,10	± 0,74
6024 Åkerier							
	Kvinnor	1 100	109	95,10	96,80	100,50	± 2,72
	Män	37 300	5 588	100,90	104,30	108,20	± 0,90
	Totalt	38 500	5 698	100,80	104,20	108,00	± 0,90
602 exkl 6024 Övriga landtransportföretag utom åkerier							
	Kvinnor	6 600	683	96,60	102,10	106,40	± 1,83
	Män	29 600	3 577	99,10	103,40	107,90	± 1,38
	Totalt	36 200	4 260	98,70	103,20	107,60	± 1,25
62 Flygbolag							
	Kvinnor
	Män	2 000	266	128,20	146,20	152,20	± 1,90
	Totalt	2 000	271	128,00	145,90	152,00	± 1,92
63 Serviceföretag till transport; researrangörer, resebyråer och transportförmedlare							
	Kvinnor	2 200	247	95,90	100,30	104,40	± 3,27
	Män	11 000	1 452	106,80	112,70	118,30	± 2,19
	Totalt	13 300	1 699	105,20	110,90	116,30	± 2,05
64 Post- och telekommunikations- företag							
	Kvinnor
	Män	1 000	136	106,20	107,10	113,20	± 5,71
	Totalt	1 300	157	104,20	105,20	110,90	± 5,44

9. forts

Näringsgren Arbetslagsart	Kön	Antal	Arbetade timmar (tusental)	Tid- och presta- tionslön	Lön för arbetad tid	Totallön	95% KI för Totallön
K Fastighetsbolag, uthyrnings- och företagsservicefirmor⁶							
	Kvinnor	30 100	3 109	90,40	93,50	96,70	± 2,48
	Män	56 600	7 627	101,00	103,90	108,30	± 2,54
	Totalt	86 700	10 735	97,90	100,80	104,90	± 2,29
70 Fastighetsbolag och fastighetsförvaltare							
	Kvinnor	5 900	547	89,30	89,80	93,30	± 1,55
	Män	16 400	2 288	101,70	101,90	107,00	± 1,29
	Totalt	22 200	2 835	99,30	99,60	104,30	± 1,23
71 Uthyrningsfirmor							
	Kvinnor	500	49	90,30	91,10	93,70	± 3,45
	Män	3 300	466	105,40	106,60	110,60	± 2,34
	Totalt	3 700	515	103,90	105,20	109,00	± 2,28
73+74 Forsknings- och utvecklingsinstitutioner samt andra företagsservicefirmor⁶							
	Kvinnor	23 600	2 493	90,50	94,30	97,40	± 3,09
	Män	36 400	4 778	99,80	104,20	108,30	± 3,96
	Totalt	60 000	7 271	96,60	100,80	104,60	± 3,33
74 Andra företagsservicefirmor⁶							
	Kvinnor	23 400	2 462	90,40	94,20	97,30	± 3,12
	Män	36 100	4 745	99,80	104,10	108,30	± 3,99
	Totalt	59 500	7 206	96,60	100,70	104,50	± 3,36
M+N+O Utbildning och forskning, vård och omsorg, intresse- organisationer, religiösa samfund, rekreation, kultur, sport och annan serviceverksamhet⁷							
	Kvinnor	31 600	3 288	93,50	97,60	101,20	± 1,22
	Män	25 800	3 292	96,80	98,70	103,00	± 1,07
	Totalt	57 400	6 580	95,10	98,10	102,10	± 0,86
M Utbildningsväsendet							
	Kvinnor	2 300	240	95,10	96,10	99,50	± 2,93
	Män	1 000	132	101,20	101,70	105,50	± 4,53
	Totalt	3 300	372	97,30	98,10	101,60	± 2,83
N Enheter för hälso- och sjukvård, veterinärer⁸							
	Kvinnor	9 800	1 108	97,00	104,70	108,90	± 2,40
	Män	2 600	309	93,80	101,10	105,50	± 5,73
	Totalt	12 400	1 417	96,30	103,90	108,10	± 2,48

⁶ Rotation i urvalet stör jämförelser med tidigare år.

⁷ Svenska kyrkan ingår fr.o.m. 2000 i privat sektor

⁸ Strukturella förändringar stör jämförelser med tidigare år. En stor del av dem som 2001 klassificeras som arbetare ingick 2000 i tjänstemannastatistiken. Rotation av företag i urvalet stör också jämförelser med tidigare år.

9. forts

Näringsgren Arbetstidsart	Kön	Antal	Arbetade timmar (tusental)	Tid- och presta- tionslön	Lön för arbetad tid	Totallön	95% KI för Totallön
0 Enheter för andra samhälleliga och personliga tjänster⁹							
	Kvinnor	19 500	1 940	91,30	93,70	97,00	± 1,34
	Män	22 100	2 851	96,90	98,30	102,70	± 1,05
	Totalt	41 700	4 791	94,60	96,40	100,40	± 0,87
90+93 Reningsverk, avfallsanläggningar, renhållningsverk och andra serviceföretag							
	Kvinnor	6 400	712	92,40	93,30	96,70	± 2,10
	Män	7 300	1 014	104,10	105,20	110,40	± 1,63
	Totalt	13 600	1 726	99,20	100,30	104,70	± 1,51
91 Intresseorganisationer och religiösa samfund							
	Kvinnor	4 900	537	91,60	92,50	96,40	± 1,58
	Män	5 600	811	91,10	92,50	96,70	± 0,67
	Totalt	10 500	1 348	91,30	92,50	96,60	± 0,82
92 Enheter för rekreation, kultur och sport							
	Kvinnor	8 300	691	89,90	95,10	98,00	± 2,79
	Män	9 300	1 026	94,40	96,00	99,80	± 2,28
	Totalt	17 600	1 718	92,60	95,60	99,10	± 1,80

⁹ Svenska kyrkan ingår fr.o.m. 2000 i privat sektor

10. Privat sektor, arbetare. Genomsnittlig timlön (lön för arbetad tid) i kronor efter näringsgren och kön 1993-2001 samt procentuell förändring 2000/2001

10. Private sector, manual workers. Average hourly wages (pay for hours worked) in SEK by branch of industry and sex 1993-2001 and development in per cent 2000/2001

Timlöner baseras på lön för arbetad tid exklusive övertidstillägg. Från och med 1997 avrundas lönerna i redovisningen.

SNI	Näringsgren Kön	Timlön (Lön för arbetad tid)									Förändring i procent 2000/2001
		1993	1994	1995	1996	1997	1998	1999	2000	2001	
	Samtliga näringsgrenar										
	Kvinnor	71,74	73,88	76,93	82,53	86,10	88,80	91,30	93,80	97,80	4,3
	Män	82,47	84,12	87,10	92,66	96,10	99,10	101,60	105,70	109,40	3,5
	Totalt	79,77	81,59	84,69	90,24	93,70	96,60	99,10	102,70	106,50	3,7
A+B	Jordbruk, skogsbruk, jakt och fiske										
	Kvinnor	68,16	69,59	72,48	76,71	78,20	82,00	83,40	86,20	89,30	3,6
	Män	75,56	77,93	79,21	84,10	85,60	89,40	92,10	94,50	98,20	3,9
	Totalt	74,27	76,64	78,20	82,96	84,40	88,20	90,90	93,20	96,80	3,9
C+D	Utvinning av mineral, tillverkningsindustri										
	Kvinnor	73,96	76,39	79,85	86,09	89,70	94,10	95,90	99,40	102,60	3,2
	Män	82,57	84,99	88,76	95,85	99,10	102,90	104,40	108,70	112,20	3,2
	Totalt	80,79	83,24	87,03	93,88	97,20	101,10	102,70	106,90	110,30	3,2
C	Gruvor och utvinning av mineral										
	Kvinnor	84,42	87,04	91,85	98,31	102,40	98,70	101,30	103,90	108,70	4,6
	Män	98,50	102,16	104,76	113,97	117,80	116,20	119,10	123,90	127,80	3,1
	Totalt	97,70	101,35	104,11	113,16	117,00	115,20	118,20	123,00	126,70	3,0
D	Tillverkningsindustri										
	Kvinnor	73,92	76,35	79,81	86,05	89,70	94,10	95,90	99,40	102,60	3,2
	Män	82,29	84,68	88,50	95,55	98,80	102,70	104,20	108,50	112,00	3,2
	Totalt	80,54	82,97	86,80	93,62	96,90	101,00	102,50	106,70	110,10	3,2
15+16	Livsmedels-, dryckesvaru- och tobaksindustri										
	Kvinnor	72,04	76,25	78,33	84,79	86,40	90,00	89,70	93,70	96,70	3,2
	Män	79,20	82,06	85,42	91,47	93,60	97,00	98,20	104,00	105,20	1,2
	Totalt	76,94	80,31	83,23	89,38	91,40	94,80	95,70	100,90	102,60	1,7
17-19	Textil-, beklädnads-, läder- och lädervaruindustri										
	Kvinnor	66,89	67,38	70,64	75,35	78,70	84,20	86,40	88,90	92,70	4,3
	Män	74,69	75,51	80,17	84,53	87,00	93,50	94,50	101,30	103,90	2,6
	Totalt	70,29	70,95	75,23	79,44	82,40	88,80	90,70	95,40	99,00	3,8
20	Industri för trä och varor av trä, kork, rotting, ej möbler										
	Kvinnor	75,17	78,36	80,19	91,43	94,30	96,90	97,70	100,60	105,00	4,4
	Män	78,62	81,20	84,98	91,63	94,60	97,60	99,50	102,50	107,20	4,6
	Totalt	78,25	80,94	84,53	91,61	94,60	97,50	99,30	102,30	106,90	4,5

10. forts

SNI	Näringsgren Kön	Timlön (Lön för arbetad tid)									Förändring i procent 2000/2001
		1993	1994	1995	1996	1997	1998	1999	2000	2001	
21	Massa-, pappers- och pappersvaruindustri										
	Kvinnor	82,71	87,06	91,31	97,13	101,10	103,20	106,50	109,50	114,00	4,1
	Män	94,89	99,41	104,05	111,77	116,10	118,20	118,40	122,40	128,10	4,7
	Totalt	93,09	97,52	102,19	109,53	113,80	115,90	116,70	120,50	126,00	4,6
22	Förlag; grafisk och annan reproindustri										
	Kvinnor	73,66	74,46	76,51	82,87	88,00	95,50	94,40	98,60	102,40	3,9
	Män	84,52	87,32	90,41	97,66	99,90	104,20	106,70	112,90	115,90	2,7
	Totalt	81,27	83,88	86,71	93,69	96,50	101,70	103,50	109,30	112,80	3,2
23+24	Kemisk industri, stenkolsprodukter, raffinerade petroleumprodukter och kärnbränsle										
	Kvinnor	76,39	80,01	82,17	87,20	91,60	95,20	103,80	106,30	111,10	4,5
	Män	89,88	94,15	96,08	102,53	106,80	108,40	113,60	118,30	125,10	5,7
	Totalt	87,06	90,84	92,67	98,74	102,80	105,10	111,20	115,20	121,70	5,6
25	Gummi- och plastvaruindustri										
	Kvinnor	75,03	77,65	79,26	84,57	88,80	91,40	94,40	98,50	101,80	3,4
	Män	81,71	83,39	85,07	90,63	96,10	100,30	104,30	107,40	109,70	2,1
	Totalt	79,80	81,77	83,39	88,86	94,00	97,70	101,30	104,70	107,20	2,4
26	Jord- och stenvaruindustri										
	Kvinnor	76,13	79,77	82,32	86,89	91,90	95,10	97,80	99,50	102,70	3,2
	Män	82,84	85,25	87,46	94,10	97,30	102,90	104,50	106,50	111,60	4,8
	Totalt	82,03	84,58	86,86	93,12	96,60	101,60	103,60	105,50	110,30	4,5
27	Stål- och metallverk										
	Kvinnor	85,93	89,76	95,02	100,92	107,40	108,20	111,20	116,80	123,90	6,1
	Män	89,96	93,53	98,55	105,20	112,50	113,50	118,20	121,40	127,30	4,9
	Totalt	89,57	93,17	98,19	104,71	111,90	112,90	117,40	120,90	126,90	5,0
28	Industri för metallvaror utom maskiner och apparater										
	Kvinnor ¹	71,76	72,34	75,58	80,75	84,10	90,00	92,00	93,70	101,40	8,2
	Män	78,21	79,68	84,29	89,06	92,90	97,60	99,40	101,80	107,50	5,6
	Totalt	77,16	78,37	82,88	87,60	91,50	96,50	98,30	100,40	106,80	6,4
29	Maskinindustri som ej ingår i annan underavdelning										
	Kvinnor	72,83	75,37	78,84	84,96	88,90	90,30	94,30	97,20	100,20	3,1
	Män	80,08	83,17	86,23	92,27	96,40	99,80	101,60	105,20	108,00	2,7
	Totalt	79,09	82,08	85,25	91,39	95,50	98,80	100,80	104,30	107,10	2,7

¹ Ett högre bortfall i denna näringsgren 2001 jämfört med 2000 stör jämförelser med tidigare år.

10. forts

SNI	Näringsgren	Timlön (Lön för arbetad tid)									Förändring i procent 2000/2001	
		Kön	1993	1994	1995	1996	1997	1998	1999	2000		2001
30-33	Industri för el- och optikprodukter											
	Kvinnor	72,51	74,86	79,26	84,19	89,20	93,40	97,30	101,40	99,80	-1,6	
	Män	77,81	80,67	83,92	90,09	93,40	98,00	100,00	105,20	104,30	-0,9	
	Totalt	75,87	78,56	82,30	87,71	91,80	96,10	98,90	103,90	102,70	-1,2	
34+35	Transportmedelsindustri											
	Kvinnor	78,30	81,07	85,98	96,77	99,40	104,40	103,90	109,40	111,60	2,0	
	Män	82,13	83,68	89,35	101,39	103,00	108,00	108,40	114,40	117,00	2,3	
	Totalt	81,58	83,33	88,93	100,79	102,50	107,50	107,70	113,70	116,30	2,3	
28-35	Verkstadsindustri											
	Kvinnor	73,67	75,44	79,61	86,04	90,00	94,60	97,00	100,10	102,80	2,7	
	Män	79,87	81,94	86,35	93,98	96,90	101,40	102,70	106,80	109,90	2,9	
	Totalt	78,71	80,73	85,19	92,51	95,60	100,20	101,70	105,50	108,60	2,9	
36+37	Övrig tillverkningsindustri											
	Kvinnor	71,23	72,54	77,35	82,10	84,80	91,30	90,80	94,20	97,10	3,1	
	Män	75,88	76,27	80,58	86,53	88,00	95,70	96,90	101,80	103,40	1,6	
	Totalt	74,67	75,34	79,80	85,44	87,10	94,50	95,30	100,00	101,80	1,8	
E	El-, gas-, värme- och vattenverk²											
	Kvinnor	71,76	77,77	74,98	80,17	82,60	84,70	90,60	97,90	104,10	6,3	
	Män	84,24	87,91	88,66	94,44	96,50	98,50	103,80	109,80	118,50	7,9	
	Totalt	83,59	87,48	88,33	94,07	96,00	98,00	103,20	108,40	115,90	6,9	
F	Byggindustri											
	Kvinnor	85,80	93,20	97,10	4,2	
	Män	94,19	93,46	95,82	98,57	101,20	104,00	108,80	113,30	118,50	4,6	
	Totalt	93,97	93,26	95,68	98,38	101,00	103,80	108,40	113,00	115,90	2,6	
45.1-2,5	Mark-, bygg- och anläggningsarbete, uthyrning av byggmaskiner											
	Kvinnor	84,10	92,30	96,30	4,3	
	Män	95,22	94,70	96,76	99,14	101,30	103,40	109,60	114,50	120,80	5,5	
	Totalt	94,97	94,44	96,57	98,90	101,10	103,20	109,20	114,30	120,50	5,4	
45.3-4	Bygginstallationer, slutbehandling av byggnader											
	Kvinnor	87,70	93,90	97,80	4,2	
	Män	92,65	91,75	94,59	97,84	101,10	104,70	107,80	111,50	115,60	3,7	
	Totalt	92,47	91,64	94,50	97,72	100,90	104,40	107,40	111,20	115,20	3,6	

² Stora strukturella förändringar mellan 2000 och 2001. En stor del av dem som 2001 klassificeras som arbetare ingick 2000 i tjänstemannastatistiken och detta stör jämförelser med tidigare år.

10. forts

SNI	Näringsgren Kön	Timlön (Lön för arbetad tid)									Förändring i procent 2000/2001
		1993	1994	1995	1996	1997	1998	1999	2000	2001	
G	Parti- o detaljhandel; reparation av fordon, hushållsartiklar										
	Kvinnor	71,74	73,42	76,53	82,22	87,30	88,70	92,20	94,00	99,10	5,4
	Män	74,12	76,28	79,67	85,09	89,20	91,60	95,40	98,40	102,70	4,4
	Totalt	73,04	74,93	78,25	83,85	88,40	90,50	94,00	96,50	101,10	4,8
50	Handel med och service av motorfordon, bensinstationer										
	Kvinnor	80,18	80,84	82,50	86,16	91,20	88,90	92,40	97,50	101,50	4,1
	Män	75,11	77,94	81,43	85,46	88,90	92,40	95,80	98,30	102,00	3,8
	Totalt	75,68	78,19	81,55	85,54	89,20	92,00	95,40	98,20	101,90	3,8
51	Parti- o agenturhandel, utom med motorfordon										
	Kvinnor	69,03	69,56	72,31	78,65	82,10	88,60	..	94,00	98,70	5,0
	Män	74,97	76,86	79,88	86,54	90,80	93,00	96,90	100,50	105,10	4,6
	Totalt	73,94	75,68	78,66	85,39	89,60	92,40	96,40	99,40	104,00	4,6
52	Detaljhandel, ej med motorfordon; reparation av hus- hålls- och personliga artiklar										
	Kvinnor	71,59	73,50	76,65	82,34	87,60	88,70	92,00	93,80	99,00	5,5
	Män	72,74	74,31	78,08	83,30	87,80	89,00	93,10	95,90	100,80	5,1
	Totalt	72,00	73,75	77,13	82,68	87,60	88,80	92,40	94,50	99,60	5,4
H	Hotell och restauranger										
	Kvinnor	66,42	67,97	69,57	73,95	77,00	78,40	81,00	83,10	86,00	3,5
	Män	70,18	70,83	73,06	77,15	81,00	82,10	83,80	87,60	90,20	3,0
	Totalt	67,82	69,10	70,98	75,22	78,50	79,80	82,20	84,90	87,60	3,2
I	Transport-, magasinerings- och kommunikations- företag										
	Kvinnor	76,35	81,31	79,30	85,08	88,10	92,70	91,90	96,90	101,20	4,4
	Män	80,18	82,37	83,49	88,18	92,30	97,00	98,10	103,10	106,40	3,2
	Totalt	79,88	82,29	83,14	87,91	92,00	96,70	97,50	102,60	105,90	3,2
60	Landtransportföretag										
	Kvinnor	79,77	82,73	79,74	85,76	87,80	91,80	91,90	97,20	101,40	4,3
	Män	79,14	79,91	81,23	85,84	90,10	95,20	96,60	101,20	104,20	3,0
	Totalt	79,19	80,13	81,11	85,83	89,90	94,90	96,20	100,90	104,00	3,1
K	Fastighetsbolag, uthyrnings- och företagsservice- firmor³										
	Kvinnor	66,10	67,90	71,32	75,39	78,30	81,50	84,20	87,80	93,50	6,5
	Män	77,06	79,02	81,20	84,78	89,40	91,60	94,70	98,50	103,90	5,5
	Totalt	72,78	75,77	78,34	81,84	85,60	88,30	91,40	94,60	100,80	6,6

³ Rotation i urvalet stör jämförelser med tidigare år.

10. forts

SNI	Näringsgren Kön	Timlön (Lön för arbetad tid)									Förändring i procent 2000/2001
		1993	1994	1995	1996	1997	1998	1999	2000	2001	
70	Fastighetsbolag och fastighetsförvaltare										
	Kvinnor	65,11	66,68	70,41	75,07	77,10	80,40	83,40	87,70	89,80	2,4
	Män	78,14	78,81	80,12	83,89	88,50	91,40	93,50	98,50	101,90	3,5
	Totalt	73,42	75,86	77,95	81,89	86,30	89,10	91,50	96,40	99,60	3,3
71	Uthyrningsfirmor										
	Kvinnor	64,95	68,71	74,67	82,73	81,50	86,10	87,30	90,20	91,10	1,0
	Män	80,26	82,88	84,11	88,61	90,80	93,20	99,90	101,90	106,60	4,6
	Totalt	79,74	82,38	83,39	88,13	90,30	92,50	98,50	100,50	105,20	4,7
74	Andra företags-service firmor³										
	Kvinnor	66,72	68,49	71,56	75,30	78,50	81,70	84,00	87,70	94,20	7,4
	Män	75,59	78,76	81,72	84,82	90,20	91,30	93,50	98,00	104,10	6,2
	Totalt	71,70	75,15	78,14	81,03	84,60	87,40	89,80	93,50	100,70	7,7
M	Utbildningsväsendet										
	Kvinnor	90,00	90,60	96,10	6,1
	Män	95,70	96,70	101,70	5,2
	Totalt	92,20	92,70	98,10	5,8
N	Enheter för hälso- och sjukvård, veterinärer⁴										
	Kvinnor	75,07	77,37	79,25	85,51	85,10	89,40	95,00	96,00	104,70	9,1
	Män	80,61	87,25	85,64	91,30	90,70	93,80	98,30	100,20	101,10	0,9
	Totalt	76,07	79,00	80,59	86,80	86,50	90,70	96,00	97,00	103,90	7,1
O	Enheter för andra samhällliga och personliga tjänster										
	Kvinnor	68,38	68,75	72,52	78,19	81,40	84,30	88,40	91,90	93,70	2,0
	Män	79,72	79,12	81,39	85,77	89,60	91,40	95,60	96,50	98,30	1,9
	Totalt	75,36	75,53	77,50	82,73	86,20	88,60	92,40	94,60	96,40	1,9

³ Rotation i urvalet stör jämförelser med tidigare år

⁴ Strukturella förändringar stör jämförelser med tidigare år. En stor del av de som 2001 klassificeras som arbetare ingick 2000 i tjänstemannastatistiken. Rotation av företag i urvalet stör också jämförelser med tidigare år.

11. Privat sektor, arbetare. Genomsnittlig timlön (lön för arbetad tid), absoluta tal i kronor och reallöneutveckling i procent i gruv- och tillverkningsindustrin (SNI C+D) efter kön 1952-2001

11. Private sector, manual workers. Average hourly wages (pay for hours worked), nominal figures in SEK and development of real wages in per cent in mining, quarrying and manufacturing (SNI C+D) by sex 1952-2001

Från och med 1997 avrundas lönerna i redovisningen.

Som deflator har KPI (konsumtprisindex) använts.

År	Timlön (Lön för arbetad tid),			Procentuell reallöneutveckling		
	Kvinnor	Män	Totalt	Kvinnor	Män	Totalt
1952	2,56	3,65	3,47
1953	2,63	3,75	3,56	1,13	1,13	0,99
1954	2,74	3,95	3,74	3,37	4,52	4,24
1955	2,97	4,24	4,03	5,13	4,11	4,51
1956	3,21	4,60	4,37	3,42	3,81	3,76
1957	3,39	4,85	4,60	1,24	1,07	0,91
1958	3,56	5,11	4,86	0,18	0,51	0,79
1959	3,70	5,34	5,07	3,25	3,82	3,64
1960	3,99	5,73	5,45	3,77	3,25	3,44
1961	4,32	6,19	5,89	5,61	5,38	5,42
1962	4,73	6,64	6,33	4,98	2,85	3,05
1963	5,19	7,03	6,72	6,59	2,85	3,13
1964	5,64	7,60	7,27	5,07	4,52	4,60
1965	6,27	8,30	7,96	5,90	4,04	4,30
1966	6,95	9,02	8,67	4,26	2,22	2,45
1967	7,57	9,70	9,34	4,27	2,95	3,13
1968	8,05	10,30	9,92	4,36	4,21	4,23
1969	8,94	11,22	10,83	8,04	5,97	6,21
1970	10,12	12,50	12,08	6,00	4,33	4,45
1971	11,39	13,80	13,37	4,57	2,58	2,84
1972	12,88	15,34	14,90	6,78	4,96	5,23
1973	14,01	16,63	16,16	1,95	1,61	1,65
1974	15,74	18,66	18,11	2,04	1,91	1,78
1975	18,72	21,92	21,30	8,31	6,98	7,11
1976	21,62	24,87	24,23	4,91	3,06	3,33
1977	23,45	26,75	26,10	-2,74	-3,55	-3,41
1978	25,35	28,59	27,96	-1,81	-2,92	-2,70
1979	27,53	30,80	30,18	1,46	0,65	0,84
1980	30,66	34,08	33,40	-2,09	-2,72	-2,70
1981	33,21	36,89	36,15	-3,36	-3,42	-3,44
1982	35,67	39,46	38,71	-1,09	-1,50	-1,39
1983	38,15	42,17	41,36	-1,81	-1,88	-1,91
1984	41,56	46,07	45,15	0,81	1,10	1,02
1985	44,69	49,61	48,61	0,18	0,33	0,31
1986	47,86	52,92	51,86	2,76	2,36	2,37
1987	51,07	56,56	55,40	2,34	2,51	2,46
1988	54,84	60,95	59,67	1,53	1,89	1,84
1989	60,36	67,02	65,60	3,40	3,30	3,28
1990	66,12	73,93	72,28	-0,72	-0,02	-0,14
1991	68,77	76,92	75,22	-4,97	-4,94	-4,92
1992	72,34	81,24	79,30	2,81	3,23	3,04
1993	73,97	82,58	80,80	-2,31	-2,89	-2,66
1994	76,39	84,99	83,24	1,09	0,74	0,84
1995	79,85	88,76	87,03	1,94	1,85	1,97
1996	86,09	95,85	93,88	7,30	7,47	7,35
1997	89,70	99,10	97,20	3,70	2,90	3,04
1998	94,10	102,90	101,10	5,05	3,98	4,15
1999	95,90	104,40	102,70	1,43	0,98	1,10
2000	99,40	108,70	106,90	2,61	3,07	3,04
2001	102,60	112,20	110,30	0,78	0,78	0,74

Fakta om statistiken

Detta Statistiska Meddelande ingår i SCB:s löpande strukturlönestatistik. Innehållet avser huvudsakligen uppgifter från perioden 1 september till 30 september 2001. Observera att det är en ny mätperiod jämfört med tidigare år.

Syftet med undersökningen är att belysa lönenivå, lönestruktur och löneutveckling för arbetare i privat sektor.

Detta omfattar statistiken

Statistiska storheter

Resultaten i undersökningen redovisas i form av skattningar av kvartiler, medianaer samt genomsnittliga timlöner för olika grupper av arbetare. Dessutom redovisas skattningar av arbetade timmar samt antalet anställda arbetare i olika grupper.

Objekt och population

Målpopulationen utgjordes av alla arbetare anställda vid företag/organisationer/stiftelser tillhörande privat sektor i augusti 2001.

Privat sektor definieras som privata och offentliga aktieföretag, ekonomiska föreningar/stiftelser, handelsbolag, kommanditbolag, intresseorganisationer samt finansiella aktieföretag och institutioner. Hit räknas även hushållssektorns ideella organisationer. Anställd definieras som personal med marknadsmässig lönesättning i åldern 18 - 64 år som arbetat minst en timme under mätperioden. Personer i arbetsmarknadspolitiska åtgärder, ombordanställda samt betingsanställda ingår ej i undersökningen.

Som arbetare definieras anställda tillhörande LO:s avtalsområde. Om den anställda inte är fackligt ansluten klassificeras denna till den kategori (arbetare/tjänstemän) personen normalt skulle tillhöra, om han/hon vore ansluten.

Statistiska mått

Det främsta statistiska måttet är genomsnittlig timlön. I huvuddelen av redovisningarna ingår skattningar av genomsnittlig timlön. Genomsnittlig timlön för redovisningsgrupp d definieras enligt:

$$R_d = \frac{\sum_{k=1}^{N_d} W_k}{\sum_{k=1}^{N_d} T_k}$$

Där;

W_k = utbetald lön för anställning (1....k.... N_d)

T_k = Faktiskt arbetade timmar för anställning (1....k.... N_d)

N_d = Antal anställningar i redovisningsgrupp d i målpopulationen

Dessutom redovisas undre kvartil, median samt övre kvartil. Med undre kvartil, median och övre kvartil menas att 25, 50 och respektive 75 procent av arbetarna har en lägre lön än värdet.

Redovisningsgrupper

Skattningar av genomsnittlig timlön redovisas efter olika gruppindelningar och kombinationer av dessa. Viktiga gruppindelningar är näringsgren (SNI), kön, yrkesgrupp (SSYK), ålder, region, utbildningsnivå och utbildningsinriktning (SUN 2000). Dessutom redovisas procentuell förändring från föregående år på näringsgrensnivå.

Referenstid

Huvuddelen av uppgifterna avser 1 september till 30 september 2001. Omkring två procent av uppgifterna avser emellertid november månad. Mätperioden var tidigare två månader bland annat för att ojämnheter i till exempel ackordsöverskott jämnas ut bättre jämfört med en månads mätperiod. Från och med 2001 är mätperioden endast en månad då SCB har fått krav om att publicera resultaten tidigare än föregående år.

Definitioner och förklaringar

Variabler

Andra förmåner

Med andra förmåner avses värdet av förmåner (bil, kost, bostad etc.) enligt Riksskatteverkets (RSV:s) normer, jour-, beredskapsersättning samt väntetids- och restidsersättning utanför ordinarie arbetstid under mätperioden. I statistiken redovisas värdet utslaget på totala antalet arbetade timmar.

Arbetade timmar under en månad

Med arbetade timmar avses faktiskt arbetad och betald tid på ordinarie tid och mer-/övertid.

Arbetsbudsart

Typ av skiftform. Undersöks inom SNI C och D (gruv- och tillverkningsindustri).

Helglön

Här ingår dels den fristående ersättning som kan utgå till timavlönade arbetare för avtalsfästa lediga helgdagar och dels den lön för månads- och veckoavlönade arbetare som kan beräknas svara mot ej arbetad helgtid. Helglönen beräknas som fyra procent av grundlönen för de personer som är berättigade till helglön. Med grundlön avses tid- och prestationslön. I statistiken redovisas summan utslaget på totala antalet arbetade timmar.

Kön

Uppgift om kön hämtas från individernas personnummer

Lönebegrepp

I tabellerna används tre olika lönebegrepp: *Tid- och prestationslön*, *Lön för arbetad tid* och *Totallön*. *Tid- och prestationslön* är överenskommen fast lön och rörlig lön. Med rörlig lön avses prestationslön, provision, tantiem m.m. I begreppet *Lön för arbetad tid* tillkommer OB-/Skifttillägg samt tillägg för smuts, risk, värme m.m. I begreppet *Totallön* ingår även helglön och andra förmåner.

Lagstadgade, avtalsbestämda arbetsgivaravgifter samt kostnadsersättningar, vinstdelning, 13:e och 14:e månadslön, optioner samt övertidstillägg ingår ej i några av lönebegreppen.

Näringsgren

Näringsgren för respektive arbetsställe är kodad enligt Standard för svensk näringsgrensindelning 1992 (SNI 92). SNI 92 är samordnad med EU:s näringsgrensstandard NACE (Nomenclature Générale des Activités Economiques dans les Communautés Européennes).

Prestationslön, provision, tantiem m.m.

Med prestations-/ackordslön avses lön som är beroende av den presterade arbetskvantiteten och/eller -kvaliteten och/eller är beroende av arbetsgruppens/arbetstagarens/verksamhetens ekonomiska resultat eller dess produktionsresultat (resultatlön). Här ingår även avtalad bonus och provision.

Region

Regionsindelningen följer den av EU-kommissionen fastställda regionala indelningen NUTS 2 (Nomenclature des Unités Territoriales Statistiques). I Sverige utgörs NUTS 1-nivån av hela riket, NUTS 2-nivån av 8 riksområden och NUTS 3-nivån av länen. Kvaliteten på denna variabel kan vara bristfällig, dels på grund av att urvalet inte tar hänsyn till region och dels på grund av samredovisning, det vill säga att all personal på företaget redovisas på en region.

Tidlön

Med tidlön avses lön för arbete på ordinarie tid, individuella lönetillägg samt ackordskompensation. Här ingår även grundlön vid overtidsarbete.

Tillägg vid skiftarbete samt vid obekväm och förskjuten arbetstid m.m.

Tillägg utöver grundlön som utgår vid skiftarbete, obekväm och förskjuten arbetstid samt tillägg för risk, smuts och värme m.m. I statistiken redovisas tilläggen utslaget på totala antalet arbetade timmar.

Utbildning

Klassificering sker efter personens högsta utbildning enligt Svensk utbildningsnomenklatur (SUN) utgiven av SCB. Från och med 2001 används i lönestatistiken den reviderade versionen SUN 2000¹. Uppgift om individens utbildning har hämtats från SCB:s utbildningsregister, 2000 års version.

Yrkesområde/yrkesbenämning

Enligt Standard för svensk yrkesklassificering (SSYK)².

Ålder

Med ålder avses uppnådd ålder under september 2001.

Så görs statistiken

Undersökningen är en årlig urvalsundersökning. Urvalsenhet är företag (organisationsnummer). Företagen i urvalsramen stratifieras (delas in i olika grupper) genom korsklassificering av näringsgren (SNI) och företagsstorlek (antal anställda). Dessa 54 näringsgrenar och 5 storleksklasser genererar totalt 270 strata. Urvalsförändet sker genom obundna slumpmässiga urval (OSU) inom varje stratum. Urvalsstorleken är cirka 11 000 företag/organisationer/stiftelser.

Företag som enligt SCB:s företagsdatabas (FDB) har 500 eller fler anställda samt Svenska kyrkan, som från och med 2000 ingår i privat sektor, totalundersöks. Av de allra minsta företagen (1-9 anställda) undersöks knappt tre procent. Det gör att SCB samlar in uppgifter för drygt en miljon individer, ca 50 procent av de anställda, samtidigt som endast omkring fem procent av alla företag/organisationer/stiftelser i urvalsramen undersöks.

För att undvika dubbelinsamling av löneuppgifter och underlätta uppgiftslämnarbördan för företagen samarbetar SCB med vissa arbetsgivarorganisationer. SCB erhåller löneuppgifter centralt från respektive arbetsgivarorganisation.

Samarbetspartnerna år 2001 var: Bankinstitutens Arbetsgivarorganisation (BAO), Fastighetsbranschens Arbetsgivarorganisation (Fastigo), Försäkringsbranschens Arbetsgivarorganisation (FAO),

¹ För mer information om Svensk utbildningsnomenklatur (SUN) se www.scb.se/utbildning/bef_utbild/utbreg/utbregmerom.asp

² För mer information om Standard för svensk yrkesklassificering (SSYK) se www.scb.se/arbetsmarknad/yrkesreg/yreg.asp

Kommunala Företagens Samorganisation (KFS), Kooperationens Förhandlingsorganisation (KFO), Landstingsförbundet, Svenskt Näringsliv och Tidningsutgivarna.

Statistikens tillförlitlighet

Då syftet med undersökningen är att i första hand mäta löner, är skattningarna av variablerna arbetade timmar och antal anställda av mindre god kvalitet jämfört med löneskattningarna.

Osäkerhetskällor

Täckning

Den urvalsram som användes skapades i augusti 2001. Täckningsfel uppstår då urvalsramen ej överensstämmer med undersökningspopulationen, det vill säga företag som borde undersökas undersöks ej och vice versa.

Övertäckning utgörs av de företag som finns i urvalsramen men ej innehåller några arbetare, till exempel icke aktiva företag eller företag med enbart tjänstemän. Dessa företag har ej tagits med i undersökningen.

Undertäckning utgörs av de företag som ej finns med i urvalsramen och som innehåller arbetare, till exempel företag som nybildats efter det att urvalsramen upprättats.

Denna felkälla torde ge ett visst bidrag till osäkerheten. Felet minimeras genom att urvalsramen skapas så nära mätperioden som möjligt.

Urval

Denna felkälla bedöms vara den som ger störst bidrag till osäkerheten. En utökning av urvalsstorleken skulle vara ett sätt att minska osäkerheten i skattningarna. Se också "Så görs statistiken".

Mätning

Mätfel, eller uppgiftslämnarfel, uppstår när felaktiga data lämnats och inte rättats i granskningsprocessen. Ett exempel är byggindustrin, där stora svårigheter föreligger att periodisera rörlig lön riktigt. Yrkeskodningen görs av företagen medan utbildningskoden hämtas från SCB:s utbildningsregister. Mätfelen är svåra att bedöma storleksmässigt.

Bortfall

Bortfall utgörs av företag för vilka mätvärden saknas. Bortfallet har beräknats till 6,5 procent totalt. Bortfallet är högst för SNI 55 (Hotell och restauranger), SNI 602 exkl. 6024 (Landtransportföretag utom åkerier), och SNI 32 (Teleproduktindustri): ca 18, 17 respektive 17 procent. Det gör att skattningarna för ovanstående näringsgrenar är mer osäkra.

Bearbetning

Uppgifternas rimlighet har prövats i diverse tester. Uppgifter som samlas in via någon av arbetsgivarorganisationerna har granskats av respektive organisation.

Bearbetningsfel uppkommer till exempel i samband med skanning, dataregistrering och granskning. Denna felkälla bedöms vara relativt liten i förhållande till andra felkällor.

Modellantagnade

Användningen av rak uppräkningsmetod för bortfallskompensation bygger på antagandet att bortfallet kan betraktas som helt slumpmässigt. Om så inte är fallet finns risk för att skattningarna kommer att innehålla skevheter, vilket i sin tur bland annat medför att konfidensintervallens säkerhet minskar. Det har inte gjorts några korrigeringar för partiella bortfall.

Redovisning av osäkerhetsmått

Ett sätt att få en uppfattning om tillförlitligheten i en skattning är att beräkna ett så kallat konfidensintervall (KI) kring skattningen. Intervallets övre och undre gräns beräknas som skattningen plus/minus standardavvikelsen multiplicerad med 1,96. Det beräknade intervallet täcker med 95 procents sannolikhet (konfidens) det värde som skulle ha erhållits vid en totalundersökning. Om till exempel timlönen anges till $100,20 \pm 0,50$ så innebär det att den timlön som skulle ha erhållits vid en totalundersökning troligen ligger inom intervallet 99,70-100,70. Konfidensintervall (KI) redovisas i denna publikation i tabellerna 3 och 9 samt i Sveriges statistiska databaser, www.scb.se/databaser/ssd.asp.

Bra att veta

Jämförbarhet

Från och med 1997 års undersökning ingår ej ombordanställda i undersökningen. Från och med denna årgång har även en förändring av lönebegreppen gjorts. Exempelvis ingår ej längre övertidstillägg, sjuklön och semesterlön i begreppet total lön.

Från och med 2000 tillhör Svenska kyrkan och flera bolagiserade landstingsföretag den privata sektorn. Dessutom har antalet redovisade näringsgrenar (tabell 9) utökats från och med 2000.

Från och med 2001 redovisas även Riksbanken, Sjöfartsverket, Luftfartsverket samt några SJ-bolag i privat sektor.

Från och med 2001 års undersökning används den reviderade utbildningsnomenklaturen SUN 2000 i lönestatistiken. Detta gör att vissa indelningar i utbildningsnivå och utbildningsinriktning har förändrats och detta måste beaktas vid tidsseriestudier.

Antalet anställda i undersökningen har ökat under åren, som ett resultat av att offentliga verksamheter bildar aktiebolag och därmed ingår i privat sektor.

Ett alternativ till löneökning för den anställde kan vara kompensationer i form av fler semesterdagar, kortare arbetstid, aktietilldelning, optioner, 13:e månadslön m.m. Många av dessa kompensationer är svåra att mäta och tenderar att öka inom näringslivet. I nuläget ingår dessa kompensationer ej i denna undersökning. SCB och Medlingsinstitutet kommer att utreda hur dessa kompensationer ska kunna inkluderas i undersökningen.

Strukturella förändringar

Förändringar som beror på att sammansättningen i en redovisningsgrupp ändrats kallas strukturella förändringar. Det innebär att proportionerna mellan gruppens ingående delar förändrats. En del av löneförändringen mellan två år kan förklaras av strukturella förändringar. I tabell 10 redovisas den procentuella löneförändringen mellan 2000 och 2001 för olika näringsgrenar efter kön. Som exempel kan nämnas näringsgren C (Gruvor och utvinning av mineral). Förändringen var för kvinnor 4,6 procent, för män 3,1 procent, medan förändringen för gruppen kvinnor och män (totalt) var 3,0 procent. Normalt borde förändringen för gruppen kvinnor och män ligga mellan förändringarna för kvinnor respektive män, men förklaringen ligger i att kvinnornas andel av den arbetade tiden i gruppen har ökat från 5 till 6 procent mellan 2000 och 2001. Kvinnor har i denna näringsgren en lägre genomsnittlig lön än männen. På grund av denna strukturella förändring avseende könsfördelningen och att kvinnorna har en lägre genomsnittlig lön än männen blir förändringen för gruppen kvinnor och män 3,0 procent.

Spridningsformer

Detta Statistiska Meddelande (SM) och de statistiska databaserna på www.scb.se/databaser/ssd.asp utgör den huvudsakliga redovisningen av undersökningen för arbetare inom privat sektor. Dessutom kommer uppgifter baserade på det insamlade materialet att publiceras i "Lönestatistisk årsbok" och delar av resultaten i några tabeller i SCB:s "Statistisk årsbok".

Primärmaterial

SCB utför på beställning, mot betalning, specialbearbetningar av primärmaterial. Forskare, utredare m.fl. kan eventuellt, efter noggrann prövning, få tillgång till avidentifierat uppgiftsmaterial för egen bearbetning. Organisationsnummer eller personnummer lämnas på grund av sekretesskäl aldrig ut.

Annan statistik

Uppgifter för föregående år har redovisats i Statistiska meddelanden (SM) med beteckningen Am 57. Statistik redovisas årligen även för tjänstemän inom privat sektor (Am 62). Dessutom producerar SCB motsvarande lönestatistik inom offentlig sektor. Samtliga undersökningar publiceras i Statistiska meddelanden, serie Am. Vid jämförelser mellan de olika undersökningarna måste olikheter i lönebegrepp, populationsavgränsning och mätperiod beaktas.

Mer information om statistiken och dess kvalitet ges i en särskild Beskrivning av statistiken på SCB:s webbplats, www.scb.se.

In English

Summary

This report contains data on reported number of hours worked and average hourly wages of manual workers in the private sector with data grouped according to Swedish Standard Industrial Classification of All Economic Activities (SNI) and according to Swedish Standard Classification of Occupations (SSYK). The results are computed on the basis of reports from establishments. The reporting period is mainly 1 September to 30 September 2001.

The frame has been a register comprising all enterprises included in Statistics Sweden's Business register (FDB).

From 2000 to 2001 the wages for female manual workers in the private sector increased on average by 4.3 per cent to SEK 97,80. The wages for male manual workers in the private sector increased on average by 3.5 per cent to SEK 109,40.

List of tables

Explanation of symbols	7
1. Private sector, manual workers. Average total hourly wages in SEK by region and sex, 2001	7
2. Private sector, manual workers. Average total hourly wages and wage dispersion in SEK by occupational group (SSYK) and sex, 2001	8
3. Private sector, manual workers. Average hourly wages in SEK by occupational group (SSYK) and sex, 2001	13
4. Private sector, manual workers. Average hourly wages in SEK by occupational group (SSYK), age and sex, 2001	18
5. Private sector, manual workers. Average hourly wages in SEK by occupational group (SSYK), region and sex, 2001	29
6. Private sector, manual workers. Number of employees by hourly wage interval (total hourly wage) in SEK and sex, 2001	40
7. Private sector, manual workers. Average total hourly wages, wage dispersion in SEK and complementary information by field of education and sex, 2001	41
8. Private sector, manual workers. Average total hourly wages and wage dispersion in SEK by level of education and sex, 2001	42
9. Private sector, manual workers. Average hourly wages in SEK and hours worked by branch of industry, shift work and sex, 2001	43
10. Private sector, manual workers. Average hourly wages (pay for hours worked) in SEK by branch of industry and sex 1993-2001 and development in per cent 2000/2001	62
11. Private sector, manual workers. Average hourly wages (pay for hours worked), nominal figures in SEK and development of real wages in per cent in mining, quarrying and manufacturing (SNI C+D) by sex 1952-2001	67

List of terms

allmän utbildning	general programmes
anställd	employed
antal	number
arbetare	manual workers
arbetstidsart	shift work
eftergymnasial utbildning 2 år eller längre	post secondary education 2 years or longer
eftergymnasial utbildning kortare än 2 år	post secondary education shorter than 2 years
forskarutbildning	postgraduate education
förgymnasial utbildning kortare än 9 år	elementary school
förgymnasial utbildning minst 9 år	9 years compulsory school
genomsnittlig	average
förgymnasial utbildning	comprehensive school
gymnasial utbildning	upper secondary school
humaniora och konst	humanities and art
hälso- och sjukvård samt social omsorg	health and welfare
kronor	swedish crowns (SEK)
kvartil	quartile
kvinnor	women
kön	sex
lant- och skogsbruk samt djursjukvård	agriculture and veterinary
lön för arbetad tid	pay for hours worked
median	median
män	men
naturvetenskap, matematik och data	science, mathematics and computing
nivå	level
näringsgren	branch of industry
okänd	unknown
pedagogik och lärarutbildning	education
samhällsvetenskap, juridik, handel, administration	social sciences, business and law
samtliga	total
teknik och tillverkning	engineering, manufacturing and construction
tid- och prestationslön	time wages per period, incentive pay and other remuneration varying according to work performance
timlön	hourly wage

tjänster	services
totallön	pay for hours worked, pay/remuneration for weekends and other cash payments
totalt	total
utbildning	education
yrke	occupation
yrkesgrupp	occupational group
yrkesområde	occupational level
ålder	age
övrig(a)	other(s)

<i>Standard för näringsgrensindelning</i>	<i>Standard industrial classification</i>
A+B Jordbruk, skogsbruk, jakt och fiske	Agriculture, forestry, hunting and fishery
C+D Utvinning av mineral, tillverkningsindustri	Mines, quarries and manufacturing industry
C Gruvor och mineralutvinningsindustri	Mines and quarries
D Tillverkningsindustri	Manufacturing industry
D exkl. 28-35 Tillverkningsindustri utom verkstadsindustri	Manufacturing industry except engineering industry
15+16 Livsmedels-, dryckesvaru- och tobaksindustri	Food product, beverage and tobacco industry
17–19 Textil-, beklädnads-, läder- och lädervaruindustri	Industry for textiles, textile products, leather and leather products
20 Industri för trä och varor av trä, kork, rotting, ej möbler	Industry for wood and wood products
201 Sågverk och hyvlerier; träimpregneringsverk	Sawmilling and planing of wood, impregnation of wood
20 exkl. 201 Industri för trä och varor av trä, kork, rotting utom möbler, sågverk, hyvlerier och träimpregneringsverk	Industry for wood and wood products except sawmilling and planing of wood, impregnation of wood
21 Massa-, pappers- och pappersvaruindustri	Industry for pulp, paper and paper products
211 Massa-, pappers- och pappindustri	Manufacturing of pulp, paper and paperboard
212 Industri för pappers- och pappvaror	Manufacturing of articles of paper and paperboard
22 Förlag; grafisk och annan reproduktionsindustri	Publishers, printers; other industry for recorded media
23+24 Kemisk industri, stenkols-, petroleum- och kärnbränsleindustri	Industry for coke, chemicals, petroleum and nuclear fuel
23 Industri för stenkolsprodukter, raffinerade petroleumprodukter och kärnbränsle	Industry for coke, petroleum and nuclear fuel
24 Kemisk industri	Industry for chemicals
241 Baskemikalieindustri	Manufacturing of basic chemicals
244 Industri för läkemedel, läkemedelskemikalier och botaniska produkter	Manufacturing of pharmaceuticals, medicinal chemicals and botanical products
24 exkl. 241+244 Kemisk industri utom baskemikalier, läkemedel, läkemedelskemikalier och botaniska produkter	Industry for chemicals except for manufacture of basic chemicals and manufacturing of pharmaceuticals, medical chemicals and botanical products

25 Gummi- och plastvaruindustri	Industry for rubber and plastic products
26 Jord- och stenvaruindustri	Industry for other non-metallic mineral products
27 Stål- och metallverk	Industry for basic metals
28–35 Verkstadsindustri	Manufacturing of fabricated metal products machinery and equipment (Engineering industry)
28 Industri för metallvaror utom maskiner och apparater	Industry for fabricated metal products, except machinery and equipment
29 Maskinindustri som ej ingår i annan underavdelning	Industry for machinery and equipment n.e.c.
30–33 Industri för el- och optikprodukter	Industry for electrical and optical equipment
30 Industri för kontorsmaskiner och datorer	Manufacturing of office machinery and computers
31 Annan elektronikindustri	Manufacturing of electrical machinery and apparatus n.e.c.
32 Teleproduktindustri	Manufacturing of radio, television and communication equipment and apparatus
33 Industri för precisions-, medicinska och optiska instrument samt ur	Manufacturing of medical, precision and optical instruments, watches and clocks
34+35 Transportmedelsindustri	Industry for transport equipment
34 Industri för motorfordon, släpfordon och påhängsvagnar	Manufacturing of motor vehicles, trailers and semi-trailers
35 Annan transportmedelindustri	Manufacturing of other transport equipment
36+37 Övrig tillverkningsindustri	Manufacturing industry n.e.c.
E El-, gas-, värme- och vattenverk	Electricity, gas and water works
F Byggindustri	Construction industry
451+452+455 Mark-, bygg- och anläggningsarbete, uthyrning av byggsmaskiner	Site preparation, building, civil engineering contractors, companies for renting constructions or demolition equipment with operator
453+454 Byggnadsinstallation, slutbehandling av byggnader	Building installation and completion contractors
G+H Handel, reparation av fordon, hotell och restauranger	Wholesale and retail trade, repair shops, hotels and restaurants
G Parti och detaljhandel; reparation av fordon, hushållsartiklar	Wholesale and retail trade, repair shops
50 Handel med och service av motorfordon; bensinstationer	Sales and repair establishments for motor vehicles and motorcycles; petrol stations

51 Parti- och agenturhandel utom med motorfordon	Wholesale and commission trade, except of motor vehicles and motorcycles
52 Detaljhandel, ej med motorfordon; reparation av hushålls- och personliga artiklar	Retail trade except for motor vehicles and motorcycles; repair shops
521+522 Butiker, varuhus, stormarknader, specialiserade livsmedelbutiker, systembutiker och tobaksbutiker	Retail sale in non-specialized stores; retail sale of food, beverages tobacco in specialized stores
523+527 Apotek, sjukvårdsbutiker, parfymaffärer, övriga specialbutiker, butiker med antikviteter och begagnade varor, reparationsverkstäder för hushålls- och personliga artiklar	Retail sale of pharmaceutical and medical goods, cosmetic and toilet articles; repair of personal and household goods
H Hotell och restauranger	Hotels and restaurants
I Transport, magasinerings- och kommunikationsföretag	Transport, storage and communication companies
60 Landtransportföretag	Land transport companies
602 exkl. 6024 Övriga landtransportföretag utom åkerier	Other land transport except of freight transport by road
6024 Åkerier	Freight transport by road
61 Rederier	Water transport
62 Flygbolag	Air transport
63 Serviceföretag till transport; researrangörer, resebyråer och transportförmedlare	Supporting and auxiliary transport activities; activities of travel agencies
64 Post- och telekommunikationsföretag	Post and telecommunications
J Kreditinstitut och försäkringsbolag	Financial institutions, insurance companies
65+671 Banker och andra kreditinstitut inkl. stödtjänster	Banks and other financial institutions
66+672 Försäkringsbolag inkl. stödtjänster	Insurance companies
K Fastighetsbolag, uthyrnings- och företagsservicefirmor	Real estate renting and business service companies
70 Fastighetsbolag och fastighetsförvaltning	Real estate companies
71 Uthyrningsfirmor	Renting companies
72 Datakonsulter and dataservicebyråer	Data consultancy and data service companies
73+74 Forsknings- och utvecklingsinstitutioner och andra företagsservicefirmor	Institute for research and development; other business services companies
73 Forsknings- och utvecklingsinstitutioner	Institute for research and development

74 Andra företagsservicefirmor	Other business services companies
M+N+O Utbildning och forskning, vård och omsorg, intresseorganisationer, religiösa samfund, rekreation, kultur, sport och annan sportverksamhet	Educational establishments, health and social work establishments, other community and personal service establishments
M Utbildningsväsendet	Educational establishments
N Enheter för hälso- och sjukvård, veterinärer	Health and social work establishments
O Enheter för andra samhällliga och personliga tjänster	Other community and personal service establishments
90+93 Reningsverk, avfallsanläggningar, renhållningsverk och andra serviceföretag	Sewage and refuse disposal sanitation and similar activities; other service activities
91 Intresseorganisationer och religiösa samfund	Membership organizations and religious congregations
92 Enheter för rekreation, kultur och sport	Recreational, cultural and sporting establishments