

Löner för tjänstemän inom privat sektor 2005

Salaries of non-manual workers in the private sector 2005

I korta drag

Korrigerad 2008-01-28

På grund av fel i beräkningen av total månadslön i delar av materialet ersätts den gamla versionen med denna korrigerade version.

Högst lön i kreditinstitut och försäkringsbolag, lägst lön i utbildningsverksamhet

Mellan 2004 och 2005 ökade den genomsnittliga totala månadslönen för tjänstemän i privat sektor med 2,8 procent till 29 100 kronor. För kvinnor var ökningen 3,3 procent, och för män 2,5 procent.

I dessa löneökningstal ingår, förutom faktiska löneökningar, även strukturella effekter till följd av populationsförändringar och urvalsrotation, se avsnittet ”Bra att veta”. Om man istället mäter löneutvecklingen endast för de företag som ingick i undersökningen både 2004 och 2005 blir ökningen totalt 2,9 procent, 3,3 procent för kvinnor och 2,9 procent för män.

Den genomsnittliga totala månadslönen var högst inom kreditinstitut och försäkringsbolag och lägst bland företag i utbildningsverksamhet.

Kvinnornas genomsnittliga totala månadslön var 25 000 kronor och männens 32 300 kronor. Kvinnors genomsnittslön motsvarar 77 procent av männens lön, vilket innebär att relationen mellan kvinnors och mäns löner är oförändrad sedan föregående år. En stor del av löneskillnaden mellan könen förklaras av att kvinnor och män i hög utsträckning har skilda yrken med skilda lönenivåer.

Lönenivåerna skiljer sig mellan olika regioner. Den genomsnittliga totala månadslönen var högst i Stockholmsregionen (Stockholms län), och lägst i övre Norrland (Norrbottnens och Västernorrlands län). Detta kan bero på skillnader i t.ex. näringsgrenssammansättning. De regionala skillnaderna är större bland tjänstemän än bland arbetare, vilket bland annat förklaras av att lönespridningen är större bland tjänstemännen.

Medlingsinstitutet
National Mediation Office

Christina Eurén
tfn 08-545 292 40/45
christina.euren@mi.se



Statistiska centralbyrån
Statistics Sweden

Andreas Blomquist
tfn 019-17 65 09
namn.efternamn@scb.se
Jenny Karlsson
tfn 019-17 69 83
namn.efternamn@scb.se

Statistiken har producerats av SCB på uppdrag av Medlingsinstitutet, som ansvarar för officiell statistik inom området.

ISSN 0082-0237 Serie AM – Arbetsmarknad. Utkom den 22 maj 2006.
URN:NBN:SE:SCB-2006-AM62SM0601_pdf
Tidigare publicering: Se avsnittet Fakta om statistiken.
Utgivare av Statistiska meddelanden är Kjell Jansson, SCB.

Innehåll

Statistiken med kommentarer	4
Faktaruta	4
Ålders- och könsfördelning	5
Reallöneutveckling 1976–2005 för heltidsanställda industritjänstemän	5
Lönespridning	6
Tabeller	7
Teckenförklaring	7
1. Genomsnittlig total månadslön i kronor efter region och kön	7
2. Genomsnittlig total månadslön och lönespridning i kronor efter yrkesgrupp (SSYK) och kön	8
3. Genomsnittlig månadslön i kronor efter yrkesgrupp (SSYK) och kön	14
4. Genomsnittlig månadslön i kronor efter yrkesgrupp (SSYK), ålder och kön	20
5. Genomsnittlig månadslön i kronor efter yrkesgrupp (SSYK), region och kön	31
6. Antal anställda efter månadslöneintervall (total månadslön) i kronor och kön	42
7. Genomsnittlig total månadslön och lönespridning i kronor efter utbildningsinriktning och kön	43
8. Genomsnittlig total månadslön och lönespridning i kronor efter utbildningsnivå och kön	44
9. Genomsnittlig månadslön i kronor efter näringsgren, anställningsform och kön	45
10. Genomsnittlig total månadslön i kronor 1998-2005 för heltidsanställda efter år, näringsgren och kön samt procentuell förändring 2004/2005	67
11. Genomsnittlig total månadslön, absoluta tal i kronor, löneutveckling och reallöneutveckling i procent för heltidsanställda i gruv- och tillverkningsindustrin (SNI C+D) efter kön, 1947-2005	71
Fakta om statistiken	72
Detta omfattar statistiken	72
Definitioner och förklaringar	73
Så görs statistiken	74
Statistikens tillförlitlighet	75
Osäkerhetskällor	75
Bra att veta	77
Annan statistik	78

In English	79
Summary	79
List of tables	79
List of terms	80

Statistiken med kommentarer

Faktaruta

Heltidslöner

De löneuppgifter som ligger till grund för denna publikation bygger på insamlade data om såväl deltidslöner som heltidslöner. Deltidslönerna har räknats om till motsvarande heltidslöner.

Lönebegrepp

Tid- och prestationslön avser överenskommen fast lön, fasta tillägg, ackordskompensation och rörlig lön. I rörlig lön ingår prestations- och ackordslön, provision, tantiem o.d.

Lön för arbetad tid avser *Tid- och prestationslön* samt OB-/skifttillägg och tillägg för risk, smuts, värme o.d.

Totallön avser *Lön för arbetad tid* samt förmåner, jour- och beredskapsersättning, väntetids- och restidsersättning utanför ordinarie arbetstid.

Övertidsersättning ingår ej. Antals- och löneuppgifterna är avrundade.

Observera att lön och inkomst är två skilda begrepp

Inkomsten påverkas bland annat av arbetstidens längd och inkluderar även andra inkomstslag än lön. Det innebär att två personer med samma timlön kan ha olika inkomster, beroende på sysselsättningsgrad, eventuell frånvaro eller övertid samt övriga inkomstslag.

I detta Statistiska meddelande redovisas månadslöner. Inkomststatistik redovisas bl.a. i Inkomst och förmögenhetsregistret (IoF) och Hushållens ekonomi (HEK).

Lön

- Är ersättning för utfört arbete under en given **tidsenhet**, till exempel månad eller timme
- Redovisas huvudsakligen som månadslön – deltidslöner omräknas till **heltidslöner**

Användningsområde

Begreppet lön är lämpligt att använda vid t.ex. analys av jämställdhet på arbetsmarknaden och jämförelser mellan näringsgrenar, yrkes-, ålders- och utbildningsgrupper

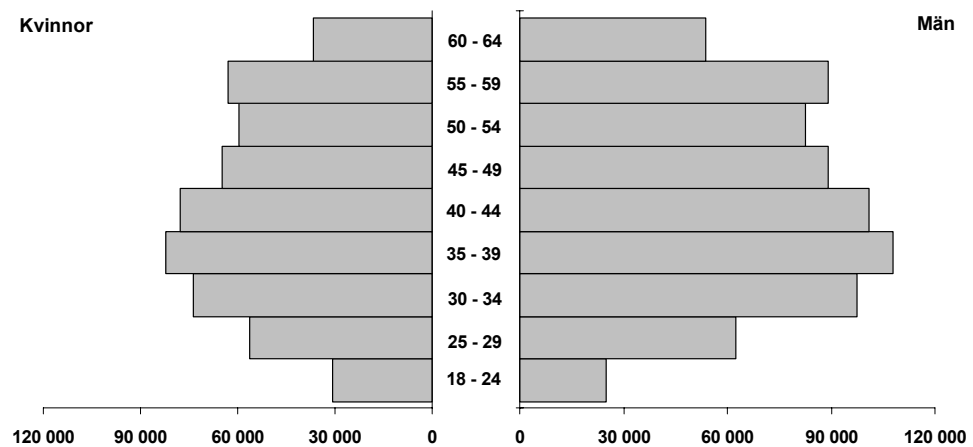
Inkomst

- Kan, förutom lön, inkludera kapitalinkomst, transfereringar med mera, erhållna under en given **tidsperiod**, vanligtvis ett år
- Redovisas i form av **årsinkomster**
- Påverkas till exempel av hel-/deltidsarbete, övertid och frånvaro

Begreppet inkomst kan användas för att t.ex. analysera fördelningsfrågor och budgeteffekter

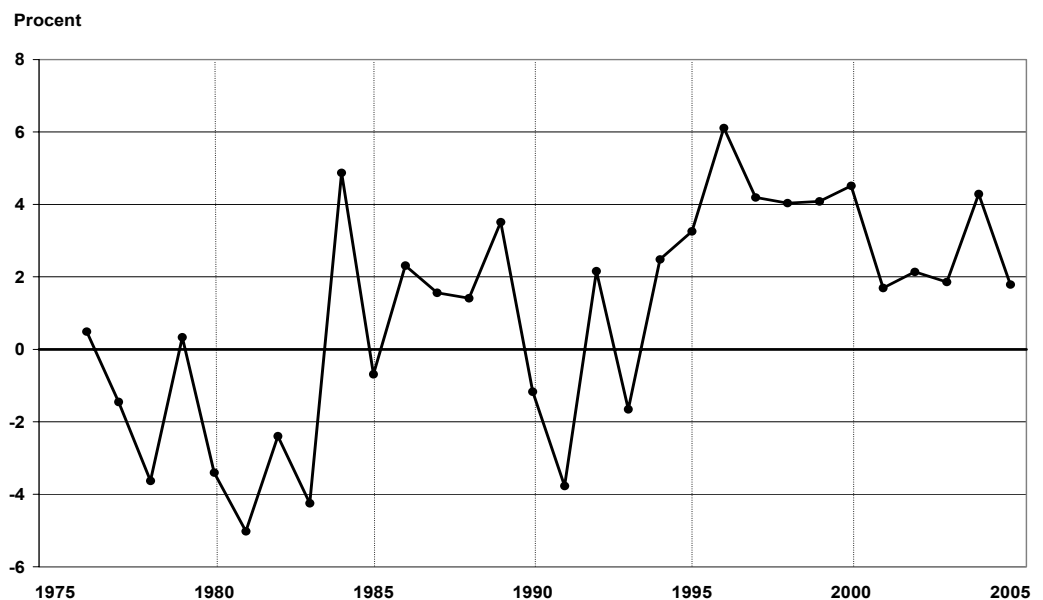
Ålders- och könsfördelning

Nedanstående diagram visar antalet tjänstemän inom privat sektor uppdelat på kön och åldersgrupper. Kvinnorna utgör cirka 43 procent av de anställda. Det är endast i åldersgruppen 18–24 år som kvinnorna är fler än männen.



Reallöneutveckling 1976–2005 för heltidsanställda industritjänstemän

Med reallön menas lönens köpkraft efter det att prisförändringar räknats bort. Efter en period med negativ reallöneutveckling under andra halvan av 70-talet och början av 80-talet var reallöneutvecklingen positiv fram till 90-talets inledning, då reallönerna minskade. De senaste 10 åren har reallöneökningen varierat mellan 1,7 och 6,1 procent. För att beräkna inflationen och reallöneutvecklingen respektive år har årsgenomsnittet för konsumentprisindex (KPI) använts. Den genomsnittliga reallöneökningen redovisas även i tabell 11.



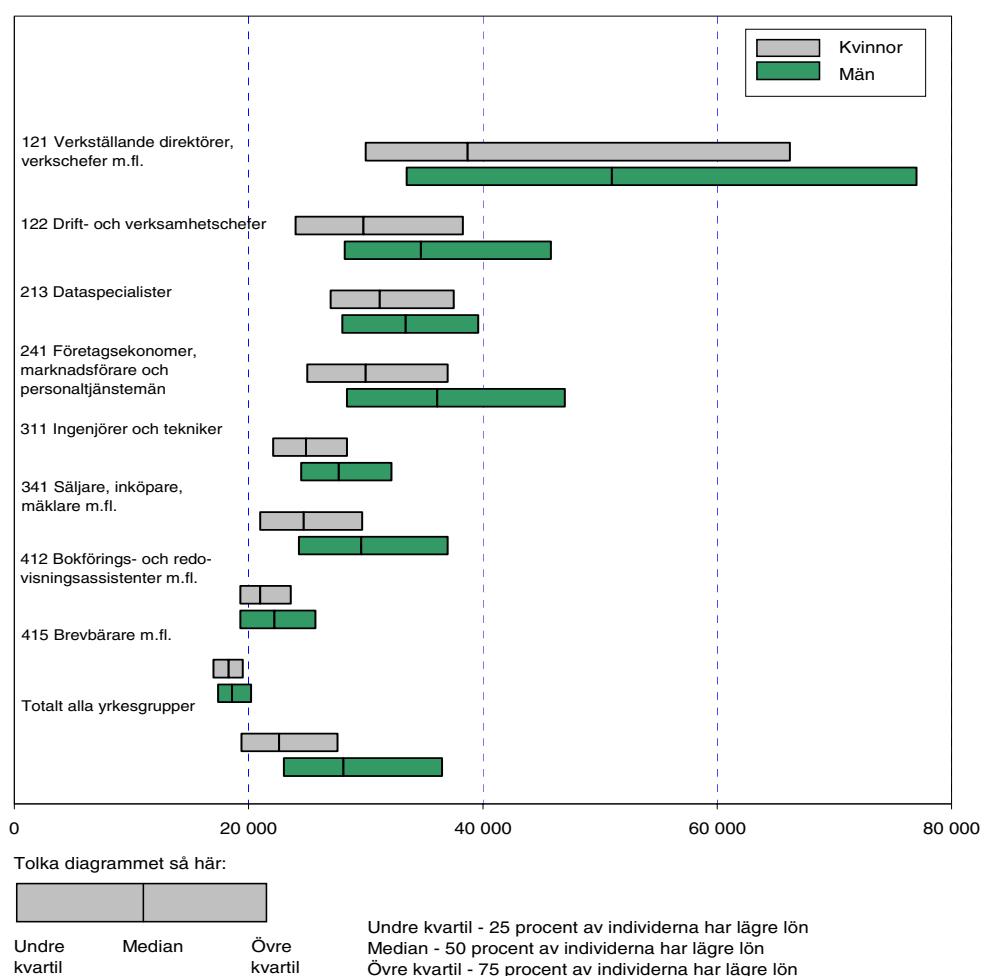
Lönespridning

Diagrammet nedan visar lönespridningen för kvinnor och män i några yrkesgrupper. Boxarna i diagrammet anger undre kvartilen (vänstra kanten av boxen), medianen (linjen i boxen) samt övre kvartilen (högra kanten av boxen). Med undre kvartil, median och övre kvartil menas att 25, 50 respektive 75 procent av individerna har en lägre lön än värdet.

Lönespridningen är betydligt större bland tjänstemän än bland arbetare. Kvoten mellan övre och undre kvartilen är för tjänstemän 1,58 mot 1,29 för arbetare i privat sektor.

Lönebegreppet i diagrammet nedan är *Totallön*. Diagrammet ger en fingervisning om hur lönespridningen ser ut, men utan vetskap om den bakomliggande strukturen i respektive yrkesgrupp är det vanskligt att dra några slutsatser om orsakerna. Skillnader i lön mellan kvinnor och män inom en yrkesgrupp kan till exempel bero på att kvinnor och män återfinns i *olika yrken inom yrkesgruppen*¹ och att dessa yrken har olika lönenivåer. Skillnader i ålderssammansättning eller utbildning är andra exempel på faktorer som kan bidra till att förklara löneskillnader mellan olika grupper.

Uppgifterna i tabellerna indelas enligt Standard för svensk yrkesklassificering (SSYK) på tresiffrig nivå. Sedan förra årets undersökning har uppgifter om yrke samlats in på fyrsiffrig nivå. Redovisning efter yrke sker dock här på tresiffrig nivå. Efter utredning kommer redovisning att ske på fyrsiffrig nivå även för privat sektor.



1) Som exempel kan nämnas att yrkesgruppen 222 (Hälsa- och sjukvårdsspecialister) består av följande yrken: Läkare, Tandläkare, Veterinärer, Apotekare, Logopedier samt Övriga hälso- och sjukvårdsspecialister.

Tabeller

Teckenförklaring

Explanation of symbols

..	Uppgift inte tillgänglig eller för osäker för att anges	Data not available or too uncertain to be published
----	---	---

1. Privat sektor, tjänstemän 2005. **Genomsnittlig total månadslön i kronor efter region¹ och kön**

1. Private sector, non-manual workers 2005. Average total monthly salary in SEK by region and sex

Region	Antal			Månadslön		
	Kvinnor	Män	Totalt	Kvinnor	Män	Totalt
Samtliga	544 500	708 200	1 252 700	25 000	32 300	29 100
1 Stockholm	224 100	250 700	474 800	26 900	35 800	31 600
2 Östra Mellansverige	67 700	95 500	163 200	23 300	30 100	27 300
3 Småland med öarna	30 600	50 300	80 900	22 700	29 000	26 600
4 Sydsverige	65 800	89 000	154 800	24 200	31 900	28 600
5 Västsverige	95 200	129 100	224 300	24 500	31 600	28 600
6 Norra Mellansverige	27 900	44 300	72 200	22 200	28 700	26 200
7 Mellersta Norrland	14 700	21 900	36 600	23 100	28 300	26 200
8 Övre Norrland	18 500	27 300	45 800	22 300	28 100	25 800

1) Regionerna är indelade enligt följande: 1: Stockholms län, 2: Södermanlands, Uppsala, Västmanlands, Örebro och Östergötlands län, 3: Gotlands, Kalmar, Kronobergs och Jönköpings län, 4: Blekinge och Skåne län, 5: Västra Götalands och Hallands län, 6: Gävleborgs, Dalarnas och Värmlands län, 7: Jämtlands och Västernorrlands län, 8: Norrbottens och Västerbottens län. Kvaliteten på denna variabel kan vara bristfällig, dels p.g.a. att urvalet inte tar hänsyn till region, dels p.g.a. samredovisning, d.v.s. att all personal på företaget redovisas på en region.

2. Privat sektor, tjänstemän 2005¹. **Genomsnittlig total månadslön och lönespridning i kronor efter yrkesgrupp (SSYK) och kön**

2. Private sector, non-manual workers 2005. Average total monthly salary and salary dispersion in SEK by occupational group (SSYK) and sex

För förklaring av spridningsmått se Fakta om statistiken, avsnitt Detta omfattar statistiken – Statistiska mått.

SSYK	Yrkesgrupp	Kön	Antal	Total månadslön			
				Genomsnitt	Undre kvartil	Median	Övre kvartil
	Samtliga	Kvinnor	544 500	25 000	19 400	22 600	27 600
		Män	708 200	32 300	23 000	28 100	36 500
		Totalt	1 252 700	29 100	20 700	25 400	32 900
121	Verkställande direktörer, verkschefer m.fl.	Kvinnor	1 300	55 600	30 000	38 700	66 200
		Män	14 600	64 400	33 500	51 000	77 000
		Totalt	15 900	63 700	33 100	50 500	76 000
122	Drift- och verksamhetschefer	Kvinnor	7 200	33 000	24 000	29 600	38 300
		Män	27 100	39 700	28 100	34 700	45 800
		Totalt	34 400	38 300	27 200	33 500	44 200
123	Chefer för särskilda funktioner	Kvinnor	14 400	41 700	30 500	38 000	48 600
		Män	43 200	48 600	34 000	43 600	56 500
		Totalt	57 600	46 900	33 000	42 000	54 700
131	Chefer för mindre företag och enheter	Kvinnor	13 000	25 900	20 000	23 800	28 800
		Män	38 300	31 300	22 800	28 000	35 000
		Totalt	51 300	29 900	21 900	26 100	33 800
211	Fysiker, kemister m.fl.	Kvinnor	1 900	34 400	28 500	31 700	37 900
		Män	2 400	40 900	31 400	37 700	46 400
		Totalt	4 200	38 000	30 000	35 000	43 000
212	Matematiker och statistiker	Kvinnor	300	34 500	24 400	31 400	39 000
		Män	700	39 000	29 200	36 100	43 800
		Totalt	1 000	37 400	27 600	34 400	42 300
213	Dataspecialister	Kvinnor	13 700	32 900	27 000	31 200	37 400
		Män	56 100	34 600	28 000	33 400	39 600
		Totalt	69 800	34 300	27 800	33 000	39 200
214	Civilingenjörer, arkitekter m.fl.	Kvinnor	9 500	32 000	25 700	30 400	36 600
		Män	44 300	36 100	28 100	33 600	41 100
		Totalt	53 900	35 400	27 600	33 000	40 200
221	Specialister inom biologi, jord- och skogsbruk m.m.	Kvinnor	1 100	32 900	25 600	30 000	37 500
		Män	900	33 400	25 400	31 400	38 700
		Totalt	2 000	33 100	25 500	30 800	38 300

1) Vid jämförelser med tidigare år kan lönenivån för vissa grupper ha ändrats kraftigt p.g.a. strukturella förändringar och/eller rotation i urvalet.

2. forts

SSYK	Yrkesgrupp	Kön	Antal	Total månadslön			
				Genomsnitt	Undre kvartil	Median	Övre kvartil
222	Hälso- och sjukvårdsspecialister	Kvinnor	5 400	40 100	27 200	33 300	49 400
		Män	5 700	48 000	32 700	47 000	58 400
		Totalt	11 000	44 200	29 000	39 000	54 500
223	Barnmorskor; sjuksköterskor med särskild kompetens	Kvinnor	4 200	27 700	24 400	27 000	30 300
		Män	500	28 100	24 600	26 700	30 800
		Totalt	4 600	27 700	24 500	26 900	30 400
231	Universitets- och högskollärare	Kvinnor	700	27 900	22 900	26 500	31 000
		Män	1 600	32 800	23 600	30 500	38 500
		Totalt	2 300	31 200	23 300	28 800	35 900
232	Gymnasielärare m.fl.	Kvinnor	3 500	24 000	21 700	23 500	25 100
		Män	3 700	24 300	21 900	23 500	25 300
		Totalt	7 100	24 100	21 800	23 500	25 300
233	Grundskollärare	Kvinnor	4 600	22 700	20 500	22 300	24 500
		Män	1 400	22 900	20 500	22 200	24 900
		Totalt	6 100	22 700	20 500	22 200	24 500
234	Speciallärare m.fl.	Kvinnor	400	23 400	20 700	23 000	26 600
		Män
		Totalt	600	22 900	20 500	22 200	25 500
235	Andra pedagoger med teoretisk specialistkompetens	Kvinnor	2 900	25 400	20 600	23 800	27 800
		Män	2 700	27 800	23 200	26 000	30 500
		Totalt	5 600	26 500	21 800	24 800	29 300
241	Företagsekonomer, marknadsförare och personaltjänstemän	Kvinnor	31 800	32 200	25 000	30 000	37 000
		Män	34 200	40 600	28 400	36 000	47 000
		Totalt	66 000	36 600	26 000	32 900	41 600
242	Jurister	Kvinnor	2 800	39 400	29 000	38 000	47 300
		Män	4 600	41 100	27 500	40 000	51 800
		Totalt	7 300	40 500	27 600	40 000	50 200
243	Arkivarier, bibliotekariéer m.fl.	Kvinnor	700	24 600	21 100	23 000	25 800
		Män	300	27 300	21 600	24 000	28 000
		Totalt	900	25 400	21 300	23 200	26 800
244	Samhälls- och språkvätare	Kvinnor	500	27 300	21 500	25 100	31 000
		Män	500	34 000	22 600	29 100	38 600
		Totalt	1 000	30 500	21 800	25 500	36 400
245	Journalister, konstnärer, skådespelare m.fl.	Kvinnor	15 800	28 800	23 100	26 500	31 800
		Män	14 000	31 900	24 700	28 500	37 000
		Totalt	29 800	30 200	23 700	27 500	34 300

2. forts

SSYK	Yrkesgrupp	Kön	Antal	Total månadslön			
				Genomsnitt	Undre kvartil	Median	Övre kvartil
246	Präster m.fl.	Kvinnor	1 200	28 300	25 600	27 300	30 400
		Män	2 200	30 700	26 700	29 500	34 400
		Totalt	3 400	29 800	26 200	28 500	33 300
248	Administratörer i intresseorganisationer	Kvinnor	3 200	28 400	23 000	27 400	32 400
		Män	3 600	31 900	26 000	30 600	35 500
		Totalt	6 800	30 300	24 000	29 400	34 400
249	Psykologer, socialsekreterare m.fl.	Kvinnor	2 600	25 300	22 300	24 300	27 500
		Män	1 000	26 200	24 500	25 000	26 700
		Totalt	3 600	25 500	22 500	24 900	27 400
311	Ingenjörer och tekniker	Kvinnor	16 500	26 000	22 100	24 900	28 400
		Män	87 400	29 300	24 500	27 700	32 200
		Totalt	103 900	28 700	24 000	27 300	31 600
312	Datatekniker och dataoperatörer	Kvinnor	8 000	24 800	20 100	23 500	28 200
		Män	25 600	28 200	22 900	26 400	32 100
		Totalt	33 500	27 400	22 000	25 800	31 200
313	Fotografer; ljud- och bildtekniker, sjukhustekniker m.fl.	Kvinnor	1 300	22 400	18 500	22 000	25 000
		Män	3 400	26 500	21 000	24 100	28 600
		Totalt	4 700	25 300	20 300	23 600	27 200
314	Piloter, fartygsbefäl m.fl.	Kvinnor	500	39 600	24 000	39 300	46 100
		Män	3 000	49 100	31 500	41 800	64 100
		Totalt	3 500	47 700	30 400	41 300	58 400
315	Säkerhets- och kvalitetsinspektörer	Kvinnor	800	27 800	23 700	27 000	30 000
		Män	3 600	26 900	21 600	24 800	30 000
		Totalt	4 400	27 100	21 800	25 300	30 000
321	Lantmästare, skogsmästare m.fl.	Kvinnor	200	23 500	20 600	23 200	26 000
		Män	1 100	26 800	23 800	26 500	29 000
		Totalt	1 300	26 400	23 300	26 000	29 000
322	Sjukgymnaster, tandhygienister m.fl.	Kvinnor	11 400	25 200	22 500	24 600	26 500
		Män	2 200	28 700	23 000	26 000	33 000
		Totalt	13 500	25 700	22 500	24 900	27 000
323	Sjuksköterskor	Kvinnor	11 100	26 900	23 800	26 200	29 400
		Män	700	27 600	24 000	27 600	30 600
		Totalt	11 800	26 900	23 800	26 200	29 600
324	Laboratorieassistenter, biomedicinska analytiker	Kvinnor	2 000	23 700	20 800	22 500	25 900
		Män	200	22 900	19 900	22 100	25 200
		Totalt	2 200	23 600	20 700	22 400	25 800

2. forts

SSYK	Yrkesgrupp	Kön	Antal	Total månadslön			
				Genomsnitt	Undre kvartil	Median	Övre kvartil
331	Förskollärare och fritidspedagoger	Kvinnor	6 700	20 700	19 000	20 500	22 000
		Män	400	20 200	18 900	20 300	21 800
		Totalt	7 100	20 600	19 000	20 500	22 000
332	Andra lärare och instruktörer	Kvinnor	2 700	22 600	18 000	21 900	26 000
		Män	2 700	23 600	19 200	22 600	25 400
		Totalt	5 400	23 100	18 900	22 200	26 000
341	Säljare, inköpare, mäklare m.fl.	Kvinnor	55 900	26 600	21 000	24 700	29 700
		Män	94 200	33 000	24 300	29 600	37 000
		Totalt	150 100	30 600	22 800	27 500	34 500
342	Agenter, förmedlare m.fl.	Kvinnor	4 500	22 700	19 900	22 200	24 400
		Män	5 300	27 700	21 800	25 000	29 500
		Totalt	9 800	25 400	20 400	23 500	27 000
343	Redovisningsekonomer, administrativa assistenter m.fl.	Kvinnor	34 500	25 000	20 900	24 000	28 000
		Män	10 400	28 000	22 300	25 900	31 000
		Totalt	44 900	25 700	21 100	24 500	28 200
346	Behandlingsassistenter, fritidsledare m.fl.	Kvinnor	5 300	21 700	18 400	20 100	22 700
		Män	2 600	22 200	18 800	21 500	24 100
		Totalt	7 900	21 900	18 500	20 500	23 100
347	Tecknare, underhållare, professionella idrottsutövare m.fl.	Kvinnor	3 100	24 300	20 900	23 600	26 100
		Män	3 400	25 100	20 000	23 600	28 000
		Totalt	6 500	24 700	20 500	23 600	27 000
348	Pastorer m.fl.	Kvinnor
		Män	1 000	20 200	18 700	20 100	22 400
		Totalt	1 200	20 100	18 700	20 000	22 000
411	Kontorssekreterare och dataregistrera-re	Kvinnor	18 200	22 700	19 800	21 800	25 000
		Män	1 500	22 300	18 400	20 500	24 900
		Totalt	19 800	22 600	19 700	21 700	25 000
412	Bokförings- och redovisningsassisten-ter m.fl.	Kvinnor	39 100	21 700	19 300	21 000	23 600
		Män	4 000	22 900	19 300	22 200	25 700
		Totalt	43 100	21 800	19 300	21 100	23 800
413	Lager- och transportassistenter m.fl.	Kvinnor	3 500	21 200	18 100	20 400	23 400
		Män	10 700	23 100	19 500	22 000	25 500
		Totalt	14 200	22 600	19 100	21 600	25 000
414	Biblioteksassistenter m.fl.	Kvinnor	500	19 900	16 900	18 400	22 800
		Män	500	20 100	16 600	18 000	22 000
		Totalt	1 000	20 000	16 600	18 400	22 200

2. forts

SSYK	Yrkesgrupp	Kön	Antal	Total månadslön			
				Genomsnitt	Undre kvartil	Median	Övre kvartil
415	Brevbärare m.fl.	Kvinnor	13 100	18 900	17 000	18 300	19 500
		Män	19 900	19 400	17 400	18 600	20 200
		Totalt	33 100	19 200	17 200	18 500	19 900
419	Övrig kontorspersonal	Kvinnor	45 200	20 700	18 000	20 000	22 400
		Män	15 400	23 200	19 200	22 000	25 700
		Totalt	60 600	21 400	18 300	20 200	23 400
421	Kassapersonal m.fl.	Kvinnor	6 100	19 800	18 100	19 300	20 900
		Män	1 400	21 600	18 300	20 100	24 000
		Totalt	7 500	20 100	18 200	19 400	21 100
422	Kundinformatörer	Kvinnor	26 900	19 100	17 000	18 700	20 700
		Män	7 200	19 400	16 800	18 300	21 500
		Totalt	34 100	19 200	16 900	18 600	20 800
511	Resevärdar m.fl.	Kvinnor	2 800	24 600	20 700	23 100	28 000
		Män	1 700	23 500	21 300	22 600	24 900
		Totalt	4 500	24 200	21 000	22 800	27 400
512	Storhushålls- och restaurangpersonal	Kvinnor	2 700	20 100	17 800	19 800	21 900
		Män	2 900	20 800	17 800	20 000	23 900
		Totalt	5 600	20 400	17 800	20 000	22 500
513	Vård- och omsorgspersonal m.fl.	Kvinnor	46 500	19 100	17 300	18 600	20 600
		Män	10 300	19 000	17 100	18 500	20 800
		Totalt	56 900	19 100	17 200	18 600	20 600
514	Frisörer och annan servicepersonal (personliga tjänster)	Kvinnor	2 000	20 100	17 400	19 900	21 800
		Män	700	20 800	18 100	20 000	23 000
		Totalt	2 700	20 300	17 400	20 000	22 100
515	Säkerhetspersonal	Kvinnor	700	22 200	19 900	21 800	22 900
		Män	1 400	25 200	21 600	26 100	27 000
		Totalt	2 100	24 200	20 800	23 300	27 000
522	Försäljare, detaljhandel; demonstratörer m.fl.	Kvinnor	13 900	21 500	16 700	20 000	24 000
		Män	18 100	25 100	19 100	23 000	28 300
		Totalt	31 900	23 500	17 800	21 500	26 500
724	Elmontörer, tele- och elektronikreparatörer m.fl.	Kvinnor	200	21 800	19 400	20 900	23 200
		Män	9 400	23 400	20 500	22 700	25 300
		Totalt	9 600	23 400	20 400	22 600	25 300
734	Grafiker m.fl.	Kvinnor
		Män	600	23 100	17 300	23 400	27 500
		Totalt	1 500	21 500	19 600	20 400	22 500

2. forts

SSYK	Yrkesgrupp	Kön	Antal	Total månadslön			
				Genomsnitt	Undre kvartil	Median	Övre kvartil
831	Lokförare m.fl.	Kvinnor	200	26 500	24 400	26 400	28 800
		Män	3 400	25 700	23 400	26 200	27 300
		Totalt	3 700	25 800	23 600	26 200	27 300
832	Fordonsförare	Kvinnor	600	18 600	16 900	18 200	20 000
		Män	6 600	20 000	17 800	19 200	21 900
		Totalt	7 200	19 900	17 700	19 100	21 600
912	Städare m.fl.	Kvinnor	3 700	18 300	16 100	17 400	19 300
		Män	800	19 900	15 800	19 900	22 800
		Totalt	4 500	18 500	16 000	17 400	20 000
914	Tidningsdistributörer, vaktmästare m.fl.	Kvinnor	800	20 200	17 600	19 200	21 400
		Män	2 400	21 000	18 100	20 000	22 800
		Totalt	3 100	20 800	18 000	19 800	22 400
	Yrke okänt	Kvinnor	2 000	25 600	19 100	23 500	29 300
		Män	3 500	32 300	24 200	28 500	36 100
		Totalt	5 500	29 900	22 000	26 800	33 900

3. Privat sektor, tjänstemän 2005¹. **Genomsnittlig månadslön i kronor efter yrkesgrupp (SSYK) och kön**

3. Private sector, non-manual workers 2005. Average monthly salary in SEK by occupational group (SSYK) and sex

KI avser konfidensintervall. För förklaring av konfidensintervall se Fakta om statistiken, avsnitt Statistikens tillförlitlighet - Redovisning av osäkerhetsmått.

SSYK	Yrkesgrupp	Kön	Antal	95% KI för Antal	Tid och presta- tionslön	Lön för arbetad tid	Totallön	95% KI för Totallön
	Samtliga	Kvinnor	544 500	± 17 388	24 400	24 600	25 000	± 217
		Män	708 200	± 20 920	31 100	31 300	32 300	± 403
		Totalt	1 252 700	± 34 643	28 200	28 400	29 100	± 301
121	Verkställande direktörer, verkschefer m.fl.	Kvinnor	1 300	± 274	53 300	53 300	55 600	± 5 778
		Män	14 600	± 1 175	61 300	61 400	64 400	± 2 994
		Totalt	15 900	± 1 201	60 700	60 700	63 700	± 2 797
122	Drift- och verksamhetschefer	Kvinnor	7 200	± 542	32 200	32 300	33 000	± 731
		Män	27 100	± 1 052	38 000	38 100	39 700	± 687
		Totalt	34 400	± 1 271	36 700	36 900	38 300	± 585
123	Chefer för särskilda funktioner	Kvinnor	14 400	± 834	40 500	40 500	41 700	± 815
		Män	43 200	± 1 922	46 500	46 500	48 600	± 1 020
		Totalt	57 600	± 2 361	45 000	45 000	46 900	± 842
131	Chefer för mindre företag och enheter	Kvinnor	13 000	± 1 795	25 300	25 300	25 900	± 921
		Män	38 300	± 2 865	30 200	30 300	31 300	± 1 413
		Totalt	51 300	± 3 488	29 000	29 000	29 900	± 1 122
211	Fysiker, kemister m.fl.	Kvinnor	1 900	± 252	33 900	34 000	34 400	± 646
		Män	2 400	± 222	40 000	40 000	40 900	± 981
		Totalt	4 200	± 362	37 300	37 300	38 000	± 721
212	Matematiker och statistiker	Kvinnor	300	± 114	33 300	33 500	34 500	± 3 470
		Män	700	± 179	38 100	38 100	39 000	± 2 566
		Totalt	1 000	± 259	36 400	36 500	37 400	± 2 659
213	Dataspecialister	Kvinnor	13 700	± 1 125	32 200	32 200	32 900	± 541
		Män	56 100	± 5 137	33 600	33 600	34 600	± 618
		Totalt	69 800	± 5 826	33 300	33 400	34 300	± 546
214	Civilingenjörer, arkitekter m.fl.	Kvinnor	9 500	± 1 195	31 600	31 600	32 000	± 820
		Män	44 300	± 4 150	35 400	35 400	36 100	± 1 461
		Totalt	53 900	± 5 011	34 700	34 700	35 400	± 1 284
221	Specialister inom biologi, jord- och skogsbruk m.m.	Kvinnor	1 100	± 305	32 100	32 100	32 900	± 1 908
		Män	900	± 246	32 700	32 700	33 400	± 2 635
		Totalt	2 000	± 464	32 400	32 400	33 100	± 1 819

1) Vid jämförelser med tidigare år kan lönenivån för vissa grupper ha ändrats kraftigt p.g.a. strukturella förändringar och/eller rotation i urvalet.

3. forts

SSYK	Yrkesgrupp	Kön	Antal	95% KI för Antal	Tid och presta- tionslön	Lön för arbetad tid	Totallön	95% KI för Totallön
222	Hälso- och sjukvårdsspecialister	Kvinnor	5 400	± 1 190	39 200	39 300	40 100	± 5 812
		Män	5 700	± 1 677	46 200	46 300	48 000	± 8 063
		Totalt	11 000	± 2 616	42 800	42 900	44 200	± 6 617
223	Barnmorskor; sjuksköterskor med särskild kompetens	Kvinnor	4 200	± 1 056	26 700	27 400	27 700	± 1 121
		Män	500	± 279	26 200	27 800	28 100	± 1 627
		Totalt	4 600	± 1 138	26 700	27 500	27 700	± 1 035
231	Universitets- och högskollärare	Kvinnor	700	± 219	27 900	27 900	27 900	± 590
		Män	1 600	± 246	32 800	32 800	32 800	± 618
		Totalt	2 300	± 406	31 200	31 200	31 200	± 586
232	Gymnasielärare m.fl.	Kvinnor	3 500	± 691	24 000	24 000	24 000	± 509
		Män	3 700	± 810	24 200	24 200	24 300	± 631
		Totalt	7 100	± 1 437	24 100	24 100	24 100	± 492
233	Grundskollärare	Kvinnor	4 600	± 874	22 600	22 600	22 700	± 435
		Män	1 400	± 297	22 800	22 800	22 900	± 466
		Totalt	6 100	± 1 106	22 700	22 700	22 700	± 406
234	Speciallärare m.fl.	Kvinnor	400	± 139	23 300	23 400	23 400	± 967
		Män
		Totalt	600	± 209	22 800	22 900	22 900	± 854
235	Andra pedagoger med teoretisk specialistkompetens	Kvinnor	2 900	± 824	25 200	25 300	25 400	± 1 906
		Män	2 700	± 594	27 300	27 400	27 800	± 935
		Totalt	5 600	± 1 286	26 200	26 300	26 500	± 1 172
241	Företagsekonomer, marknadsförare och personaltjänstemän	Kvinnor	31 800	± 2 659	31 600	31 600	32 200	± 758
		Män	34 200	± 3 294	39 200	39 300	40 600	± 1 609
		Totalt	66 000	± 5 102	35 500	35 600	36 600	± 1 039
242	Jurister	Kvinnor	2 800	± 1 289	37 500	37 500	39 400	± 2 845
		Män	4 600	± 1 999	39 800	39 800	41 100	± 7 056
		Totalt	7 300	± 2 919	39 000	39 000	40 500	± 4 494
243	Arkivarier, bibliotekariéer m.fl.	Kvinnor	700	± 111	24 500	24 500	24 600	± 585
		Män	300	± 47	26 900	27 000	27 300	± 847
		Totalt	900	± 143	25 200	25 200	25 400	± 525
244	Samhälls- och språkvetare	Kvinnor	500	± 270	27 000	27 000	27 300	± 3 334
		Män	500	± 185	33 200	33 300	34 000	± 4 071
		Totalt	1 000	± 423	29 900	30 000	30 500	± 3 714
245	Journalister, konstnärer, skådespelare m.fl.	Kvinnor	15 800	± 2 524	28 200	28 600	28 800	± 1 767
		Män	14 000	± 2 291	31 000	31 500	31 900	± 1 912
		Totalt	29 800	± 4 493	29 500	29 900	30 200	± 1 703

3.forts

SSYK	Yrkesgrupp	Kön	Antal	95% KI för Antal	Tid och presta- tionslön	Lön för arbetad tid	Totallön	95% KI för Totallön
246	Präster m.fl.	Kvinnor	1 200 ±	3	27 500	27 900	28 300 ±	10
		Män	2 200 ±	68	30 000	30 300	30 700 ±	283
		Totalt	3 400 ±	68	29 100	29 400	29 800 ±	164
248	Administratörer i intresseorganisatio- ner	Kvinnor	3 200 ±	412	28 100	28 100	28 400 ±	736
		Män	3 600 ±	483	31 200	31 200	31 900 ±	1 016
		Totalt	6 800 ±	763	29 700	29 700	30 300 ±	763
249	Psykologer, socialsekreterare m.fl.	Kvinnor	2 600 ±	412	24 700	24 900	25 300 ±	629
		Män	1 000 ±	564	25 400	25 500	26 200 ±	1 063
		Totalt	3 600 ±	733	24 900	25 100	25 500 ±	551
311	Ingenjörer och tekniker	Kvinnor	16 500 ±	1 965	25 600	25 700	26 000 ±	357
		Män	87 400 ±	5 498	28 300	28 400	29 300 ±	207
		Totalt	103 900 ±	6 170	27 900	28 000	28 700 ±	199
312	Datatekniker och dataoperatörer	Kvinnor	8 000 ±	1 788	24 100	24 300	24 800 ±	1 121
		Män	25 600 ±	2 538	27 000	27 200	28 200 ±	638
		Totalt	33 500 ±	3 681	26 300	26 500	27 400 ±	739
313	Fotografer; ljud- och bildtekniker, sjukhustekniker m.fl.	Kvinnor	1 300 ±	414	22 200	22 300	22 400 ±	1 301
		Män	3 400 ±	768	25 600	25 900	26 500 ±	3 216
		Totalt	4 700 ±	973	24 700	24 900	25 300 ±	2 451
314	Piloter, fartygsbefäl m.fl.	Kvinnor	500 ±	198	38 700	38 700	39 600 ±	6 833
		Män	3 000 ±	800	47 300	47 600	49 100 ±	7 045
		Totalt	3 500 ±	939	46 000	46 300	47 700 ±	7 060
315	Säkerhets- och kvalitetsinspektörer	Kvinnor	800 ±	294	27 500	27 500	27 800 ±	1 533
		Män	3 600 ±	798	26 200	26 300	26 900 ±	560
		Totalt	4 400 ±	927	26 400	26 500	27 100 ±	651
321	Lantmästare, skogsmästare m.fl.	Kvinnor	200 ±	22	23 300	23 400	23 500 ±	527
		Män	1 100 ±	150	26 500	26 600	26 800 ±	467
		Totalt	1 300 ±	160	26 100	26 200	26 400 ±	454
322	Sjukgymnaster, tandhygienister m.fl.	Kvinnor	11 400 ±	1 648	24 700	25 000	25 200 ±	842
		Män	2 200 ±	724	28 300	28 500	28 700 ±	2 381
		Totalt	13 500 ±	2 016	25 200	25 600	25 700 ±	842
323	Sjuksköterskor	Kvinnor	11 100 ±	2 322	26 000	26 800	26 900 ±	801
		Män	700 ±	234	26 100	27 400	27 600 ±	915
		Totalt	11 800 ±	2 482	26 000	26 900	26 900 ±	776
324	Laboratorieassistenter, biomedicinska analytiker	Kvinnor	2 000 ±	696	23 500	23 600	23 700 ±	1 410
		Män	200 ±	57	22 400	22 800	22 900 ±	653
		Totalt	2 200 ±	714	23 400	23 500	23 600 ±	1 291

3. forts

SSYK	Yrkesgrupp	Kön	Antal	95% KI för Antal	Tid och presta- tionslön	Lön för arbetad tid	Totallön	95% KI för Totallön
331	Förskollärare och fritidspedagoger	Kvinnor	6 700 ±	973	20 600	20 700	20 700	± 343
		Män	400 ±	122	20 100	20 200	20 200	± 617
		Totalt	7 100 ±	1 005	20 600	20 600	20 600	± 328
332	Andra lärare och instruktörer	Kvinnor	2 700 ±	1 415	22 500	22 500	22 600	± 2 905
		Män	2 700 ±	935	23 300	23 400	23 600	± 1 812
		Totalt	5 400 ±	2 151	22 900	23 000	23 100	± 2 250
341	Säljare, inköpare, mäklare m.fl.	Kvinnor	55 900 ±	3 406	25 500	25 700	26 600	± 327
		Män	94 200 ±	4 993	31 400	31 500	33 000	± 724
		Totalt	150 100 ±	6 953	29 200	29 300	30 600	± 534
342	Agenter, förmedlare m.fl.	Kvinnor	4 500 ±	1 412	22 300	22 400	22 700	± 450
		Män	5 300 ±	1 571	26 900	27 200	27 700	± 1 831
		Totalt	9 800 ±	2 382	24 800	25 000	25 400	± 1 191
343	Redovisningsekonomer, administrati- va assistenter m.fl.	Kvinnor	34 500 ±	2 655	24 800	24 800	25 000	± 359
		Män	10 400 ±	1 884	27 500	27 600	28 000	± 867
		Totalt	44 900 ±	3 450	25 400	25 400	25 700	± 338
346	Behandlingsassistenter, fritidsledare m.fl.	Kvinnor	5 300 ±	1 151	20 900	21 500	21 700	± 1 379
		Män	2 600 ±	790	21 000	22 000	22 200	± 990
		Totalt	7 900 ±	1 791	21 000	21 700	21 900	± 1 216
347	Tecknare, underhållare, professionel- la idrottsutövare m.fl.	Kvinnor	3 100 ±	1 119	24 100	24 100	24 300	± 791
		Män	3 400 ±	822	24 900	25 000	25 100	± 1 284
		Totalt	6 500 ±	1 461	24 500	24 600	24 700	± 794
348	Pastorer m.fl.	Kvinnor
		Män	1 000 ±	291	20 100	20 100	20 200	± 836
		Totalt	1 200 ±	370	20 100	20 100	20 100	± 840
411	Kontorssekreterare och dataregistre- rare	Kvinnor	18 200 ±	1 967	22 500	22 500	22 700	± 374
		Män	1 500 ±	567	22 000	22 000	22 300	± 1 421
		Totalt	19 800 ±	2 264	22 400	22 400	22 600	± 396
412	Bokförings- och redovisningsassisten- ter m.fl.	Kvinnor	39 100 ±	2 877	21 500	21 500	21 700	± 239
		Män	4 000 ±	846	22 700	22 700	22 900	± 909
		Totalt	43 100 ±	3 141	21 600	21 600	21 800	± 240
413	Lager- och transportassistenter m.fl.	Kvinnor	3 500 ±	599	20 700	21 100	21 200	± 618
		Män	10 700 ±	1 236	22 400	22 800	23 100	± 476
		Totalt	14 200 ±	1 546	22 000	22 400	22 600	± 452
414	Biblioteksassistenter m.fl.	Kvinnor	500 ±	242	19 700	19 800	19 900	± 1 610
		Män	500 ±	304	19 900	20 000	20 100	± 2 120
		Totalt	1 000 ±	531	19 800	19 900	20 000	± 1 768

3. forts

SSYK	Yrkesgrupp	Kön	Antal	95% KI för Antal	Tid och presta- tionslön	Lön för arbetad tid	Totallön	95% KI för Totallön
415	Brevbärare m.fl.	Kvinnor	13 100	± 9 243	18 200	18 900	18 900	± 95
		Män	19 900	± 13 985	18 700	19 400	19 400	± 144
		Totalt	33 100	± 23 227	18 500	19 200	19 200	± 124
419	Övrig kontorspersonal	Kvinnor	45 200	± 3 700	20 600	20 600	20 700	± 306
		Män	15 400	± 1 798	22 800	22 900	23 200	± 446
		Totalt	60 600	± 4 689	21 100	21 200	21 400	± 299
421	Kassapersonal m.fl.	Kvinnor	6 100	± 1 180	19 200	19 500	19 800	± 384
		Män	1 400	± 348	20 700	21 200	21 600	± 837
		Totalt	7 500	± 1 453	19 500	19 800	20 100	± 411
422	Kundinformatörer	Kvinnor	26 900	± 2 866	18 600	19 100	19 100	± 245
		Män	7 200	± 3 010	18 600	19 300	19 400	± 779
		Totalt	34 100	± 5 313	18 600	19 100	19 200	± 313
511	Resevärdar m.fl.	Kvinnor	2 800	± 901	24 000	24 500	24 600	± 1 599
		Män	1 700	± 385	22 200	23 500	23 500	± 835
		Totalt	4 500	± 1 207	23 300	24 100	24 200	± 1 335
512	Storhushålls- och restaurangpersonal	Kvinnor	2 700	± 522	19 700	19 900	20 100	± 495
		Män	2 900	± 672	20 300	20 400	20 800	± 1 163
		Totalt	5 600	± 937	20 000	20 200	20 400	± 648
513	Vård- och omsorgspersonal m.fl.	Kvinnor	46 500	± 4 738	17 800	19 000	19 100	± 201
		Män	10 300	± 1 890	17 300	18 900	19 000	± 391
		Totalt	56 900	± 6 251	17 700	19 000	19 100	± 220
514	Frisörer och annan servicepersonal (personliga tjänster)	Kvinnor	2 000	± 661	19 900	20 100	20 100	± 1 179
		Män	700	± 176	20 000	20 000	20 800	± 802
		Totalt	2 700	± 702	19 900	20 100	20 300	± 888
515	Säkerhetspersonal	Kvinnor	700	± 88	20 200	21 900	22 200	± 270
		Män	1 400	± 655	24 100	24 700	25 200	± 1 436
		Totalt	2 100	± 671	22 800	23 800	24 200	± 1 184
522	Försäljare, detaljhandel; demonstratörer m.fl.	Kvinnor	13 900	± 3 156	20 600	21 200	21 500	± 1 130
		Män	18 100	± 2 732	23 800	24 100	25 100	± 1 075
		Totalt	31 900	± 5 173	22 400	22 900	23 500	± 933
724	Elmontörer, tele- och elektronikreparatörer m.fl.	Kvinnor	200	± 73	21 100	21 100	21 800	± 527
		Män	9 400	± 2 604	22 300	22 400	23 400	± 733
		Totalt	9 600	± 2 659	22 300	22 400	23 400	± 725
734	Grafiker m.fl.	Kvinnor
		Män	600	± 331	22 500	22 500	23 100	± 3 105
		Totalt	1 500	± 1 235	21 300	21 300	21 500	± 1 605

3. forts

SSYK	Yrkesgrupp	Kön	Antal	95% KI för Antal	Tid och presta- tionslön	Lön för arbetad tid	Totallön	95% KI för Totallön
831	Lokförare m.fl.	Kvinnor	200 ±	54	25 000	26 400	26 500	± 610
		Män	3 400 ±	198	23 800	25 700	25 700	± 255
		Totalt	3 700 ±	248	23 900	25 700	25 800	± 281
832	Fordonsförare	Kvinnor	600 ±	314	18 400	18 600	18 600	± 936
		Män	6 600 ±	2 669	19 400	19 900	20 000	± 554
		Totalt	7 200 ±	2 916	19 300	19 800	19 900	± 528
912	Städare m.fl.	Kvinnor	3 700 ±	732	17 800	18 200	18 300	± 807
		Män	800 ±	162	18 700	19 800	19 900	± 1 072
		Totalt	4 500 ±	760	18 000	18 500	18 500	± 725
914	Tidningsdistributörer, vaktmästare m.fl.	Kvinnor	800 ±	145	19 600	19 900	20 200	± 464
		Män	2 400 ±	278	20 600	20 800	21 000	± 354
		Totalt	3 100 ±	356	20 400	20 500	20 800	± 318
	Yrke okänt	Kvinnor	2 000 ±	421	25 000	25 300	25 600	± 618
		Män	3 500 ±	612	31 200	31 400	32 300	± 625
		Totalt	5 500 ±	1 001	28 900	29 200	29 900	± 479

4. Privat sektor, tjänstemän 2005¹. **Genomsnittlig månadslön i kronor efter yrkesgrupp² (SSYK), ålder och kön**

4. Private sector, non-manual workers 2005. Average monthly salary in SEK by occupational group (SSYK), age and sex

SSYK	Yrkesgrupp	Ålder									
		Samtliga	18-24	25-29	30-34	35-39	40-44	45-49	50-54	55-59	60-64
Kön	Lönebegrepp										
	Antal anställda										
Samtliga											
Kvinnor	Tid och prestationslön	24 400	17 200	21 100	24 300	25 500	26 200	25 900	25 500	24 700	24 000
	Lön för arbetad tid	24 600	18 000	21 500	24 500	25 700	26 400	26 200	25 700	24 900	24 200
	Totallön	25 000	18 000	21 700	24 800	26 100	26 900	26 600	26 100	25 200	24 500
	Antal	544 500	30 600	56 300	73 700	82 300	77 600	64 900	59 500	62 800	36 800
Män	Tid och prestationslön	31 100	18 100	23 600	28 900	31 900	33 900	33 800	33 700	32 800	32 200
	Lön för arbetad tid	31 300	18 700	23 900	29 100	32 100	34 100	34 000	33 900	32 900	32 400
	Totallön	32 300	18 800	24 400	29 800	33 100	35 300	35 200	35 200	34 000	33 300
	Antal	708 200	24 800	62 400	97 300	108 000	100 900	89 100	82 700	89 300	53 600
Totalt	Tid och prestationslön	28 200	17 600	22 400	26 900	29 100	30 600	30 500	30 300	29 400	28 900
	Lön för arbetad tid	28 400	18 300	22 800	27 100	29 300	30 700	30 700	30 500	29 600	29 000
	Totallön	29 100	18 400	23 100	27 600	30 100	31 600	31 600	31 400	30 400	29 700
	Antal	1 252 700	55 400	118 700	171 000	190 400	178 500	154 000	142 200	152 000	90 400
121	Verkställande direktörer, verkschefer m.fl.										
Kvinnor	Tid och prestationslön	53 300
	Lön för arbetad tid	53 300
	Totallön	55 600
	Antal	1 300
Män	Tid och prestationslön	61 300	49 200	68 700	67 000	69 200	60 500	55 800
	Lön för arbetad tid	61 400	49 300	68 700	67 000	69 300	60 500	55 800
	Totallön	64 400	51 900	71 600	70 100	73 400	63 700	57 900
	Antal	14 600	1 700	2 200	2 700	2 600	3 000	1 500
Totalt	Tid och prestationslön	60 700	40 200	49 000	67 000	66 400	68 700	59 900	55 600
	Lön för arbetad tid	60 700	40 300	49 000	67 000	66 400	68 800	59 900	55 600
	Totallön	63 700	41 500	51 700	69 800	69 400	72 800	63 000	57 700
	Antal	15 900	900	1 800	2 600	2 900	2 800	3 200	1 600

1) Vid jämförelser med tidigare år kan lönenivån för vissa grupper ha ändrats kraftigt p.g.a. strukturella förändringar och/eller rotation i urvalet.

2) Endast ett urval av 30 stora yrkesgrupper ingår i tabellen. För fler grupper se Sveriges statistiska databaser: www.scb.se/databaser/ssd.asp

4. forts

SSYK	Yrkesgrupp	Ålder												
		Samtliga	18-24	25-29	30-34	35-39	40-44	45-49	50-54	55-59	60-64			
Kön	Lönebegrepp	Antal anställda												
122	Drift- och verksamhetschefer													
Kvinnor	Tid- och prestationslön	32 200	..	25 000	28 200	31 300	34 800	33 500	35 600	35 400	31 100			
	Lön för arbetad tid	32 300	..	25 300	28 300	31 400	34 900	33 500	35 700	35 500	31 100			
	Totallön	33 000	..	25 700	28 700	32 000	36 500	34 300	36 200	35 900	31 400			
	Antal	7 200	..	400	1 200	1 400	1 400	1 000	800	600	300			
Män	Tid- och prestationslön	38 000	..	25 500	31 500	37 100	40 000	40 300	40 600	39 900	36 800			
	Lön för arbetad tid	38 100	..	25 600	31 600	37 200	40 100	40 400	40 700	40 000	37 000			
	Totallön	39 700	..	26 100	32 500	38 900	41 800	42 300	42 700	41 600	38 400			
	Antal	27 100	..	900	2 800	4 300	4 500	3 900	4 200	4 100	2 400			
Totalt	Tid- och prestationslön	36 700	21 600	25 300	30 500	35 700	38 800	38 900	39 800	39 300	36 200			
	Lön för arbetad tid	36 900	21 900	25 500	30 600	35 800	38 900	39 000	39 900	39 400	36 300			
	Totallön	38 300	22 200	25 900	31 400	37 300	40 600	40 600	41 700	40 800	37 600			
	Antal	34 400	200	1 300	4 000	5 600	5 900	5 000	5 000	4 700	2 700			
123	Chefer för särskilda funktioner													
Kvinnor	Tid- och prestationslön	40 500	..	29 100	35 200	38 700	42 200	43 900	42 900	42 200	37 600			
	Lön för arbetad tid	40 500	..	29 400	35 300	38 800	42 300	43 900	43 000	42 300	37 600			
	Totallön	41 700	..	29 800	36 000	39 700	43 600	45 400	44 500	43 400	38 100			
	Antal	14 400	..	400	1 400	3 000	3 300	2 200	1 800	1 600	600			
Män	Tid- och prestationslön	46 500	..	28 500	36 900	45 500	48 300	50 500	49 400	47 300	46 700			
	Lön för arbetad tid	46 500	..	28 700	37 000	45 600	48 400	50 500	49 400	47 300	46 700			
	Totallön	48 600	..	29 300	38 400	47 500	50 500	53 100	51 900	49 600	48 900			
	Antal	43 200	..	1 000	4 200	7 600	9 000	6 600	6 100	5 700	2 900			
Totalt	Tid- och prestationslön	45 000	..	28 700	36 500	43 600	46 700	48 800	47 900	46 200	45 000			
	Lön för arbetad tid	45 000	..	28 900	36 600	43 600	46 700	48 900	48 000	46 200	45 100			
	Totallön	46 900	..	29 400	37 800	45 300	48 700	51 200	50 300	48 200	46 900			
	Antal	57 600	..	1 400	5 700	10 700	12 200	8 800	7 900	7 300	3 600			
131	Chefer för mindre företag och enheter													
Kvinnor	Tid- och prestationslön	25 300	..	21 900	23 600	26 300	26 100	27 900	26 900	23 100	24 600			
	Lön för arbetad tid	25 300	..	21 900	23 700	26 400	26 100	28 000	26 900	23 200	24 600			
	Totallön	25 900	..	22 000	23 900	27 100	26 500	28 800	27 600	23 700	26 700			
	Antal	13 000	..	700	1 600	2 000	2 200	1 700	1 800	2 300	600			
Män	Tid- och prestationslön	30 200	..	23 700	26 000	31 500	28 700	30 800	31 000	30 800	33 200			
	Lön för arbetad tid	30 300	..	23 700	26 000	31 600	28 700	30 800	31 100	30 900	33 300			
	Totallön	31 300	..	24 200	26 400	32 400	29 700	32 100	32 400	31 900	34 600			
	Antal	38 300	..	1 100	2 700	4 300	6 100	6 400	5 800	7 700	4 100			
Totalt	Tid- och prestationslön	29 000	..	23 000	25 100	29 900	28 000	30 200	30 000	29 100	32 100			
	Lön för arbetad tid	29 000	..	23 000	25 200	29 900	28 100	30 200	30 100	29 100	32 100			
	Totallön	29 900	..	23 300	25 500	30 700	28 800	31 400	31 300	30 000	33 600			
	Antal	51 300	..	1 800	4 300	6 200	8 300	8 100	7 600	10 000	4 700			

4. forts

SSYK	Yrkesgrupp	Ålder										
		Samtliga	18-24	25-29	30-34	35-39	40-44	45-49	50-54	55-59	60-64	
Kön	Lönebegrepp											
	Antal anställda											
211	Fysiker, kemister m.fl.											
Kvinnor	Tid- och prestationslön	33 900	..	24 800	30 200	32 400	37 300	38 000	40 900	40 300	..	
	Lön för arbetad tid	34 000	..	24 900	30 200	32 400	37 300	38 000	40 900	40 300	..	
	Totallön	34 400	..	25 200	30 600	32 600	37 900	38 600	41 900	41 000	..	
	Antal	1 900	..	200	400	500	300	200	200	100	..	
Män	Tid- och prestationslön	40 000	31 500	37 600	41 300	46 500	47 100	43 700	41 000	
	Lön för arbetad tid	40 000	31 500	37 600	41 300	46 500	47 100	43 700	41 000	
	Totallön	40 900	32 000	38 100	42 800	47 300	48 100	44 600	41 700	
	Antal	2 400	300	500	500	300	300	200	200	
Totalt	Tid- och prestationslön	37 300	..	25 600	30 800	34 900	39 700	42 900	44 700	42 600	40 000	
	Lön för arbetad tid	37 300	..	25 600	30 900	34 900	39 700	42 900	44 700	42 700	40 000	
	Totallön	38 000	..	25 900	31 300	35 300	40 900	43 600	45 700	43 500	40 700	
	Antal	4 200	..	300	700	1 000	800	500	400	300	200	
213	Dataspecialister											
Kvinnor	Tid- och prestationslön	32 200	..	26 200	30 400	32 000	33 700	35 300	35 000	35 200	36 900	
	Lön för arbetad tid	32 200	..	26 200	30 500	32 000	33 700	35 300	35 000	35 200	37 000	
	Totallön	32 900	..	26 600	31 000	32 600	34 500	36 600	35 900	36 200	38 200	
	Antal	13 700	..	1 500	2 700	3 100	2 800	1 300	1 100	800	200	
Män	Tid- och prestationslön	33 600	19 300	26 900	31 700	34 300	36 900	36 700	38 200	37 200	36 000	
	Lön för arbetad tid	33 600	19 300	26 900	31 700	34 400	37 000	36 700	38 300	37 200	36 100	
	Totallön	34 600	19 400	27 400	32 300	35 300	38 200	38 100	39 900	39 100	37 300	
	Antal	56 100	1 200	7 000	12 900	11 800	8 000	5 900	3 900	3 700	1 700	
Totalt	Tid- och prestationslön	33 300	19 400	26 800	31 500	33 800	36 100	36 400	37 500	36 800	36 100	
	Lön för arbetad tid	33 400	19 400	26 800	31 500	33 900	36 100	36 500	37 500	36 900	36 200	
	Totallön	34 300	19 500	27 200	32 100	34 700	37 200	37 800	39 000	38 600	37 400	
	Antal	69 800	1 300	8 500	15 600	14 900	10 800	7 200	5 000	4 500	1 900	
214	Civilingenjörer, arkitekter m.fl.											
Kvinnor	Tid- och prestationslön	31 600	..	26 300	30 000	32 900	36 400	32 600	35 100	35 500	34 700	
	Lön för arbetad tid	31 600	..	26 300	30 000	33 000	36 400	32 600	35 200	35 500	34 700	
	Totallön	32 000	..	26 500	30 300	33 400	37 000	33 000	35 500	36 200	35 100	
	Antal	9 500	..	1 600	2 500	2 100	1 400	1 000	500	200	100	
Män	Tid- och prestationslön	35 400	22 100	26 300	31 600	34 100	37 700	39 400	37 900	37 400	41 700	
	Lön för arbetad tid	35 400	22 200	26 400	31 600	34 100	37 700	39 500	38 000	37 400	41 700	
	Totallön	36 100	22 400	26 700	32 100	34 800	38 500	40 300	39 000	38 200	42 600	
	Antal	44 300	300	3 800	7 900	8 000	6 200	5 100	4 600	4 900	3 500	
Totalt	Tid- och prestationslön	34 700	21 800	26 300	31 200	33 900	37 400	38 300	37 700	37 300	41 500	
	Lön för arbetad tid	34 700	22 000	26 400	31 200	33 900	37 500	38 300	37 700	37 400	41 500	
	Totallön	35 400	22 100	26 600	31 700	34 500	38 200	39 100	38 600	38 100	42 400	
	Antal	53 900	400	5 400	10 300	10 100	7 600	6 100	5 100	5 200	3 600	

4. forts

SSYK	Yrkesgrupp	Ålder												
		Samtliga	18-24	25-29	30-34	35-39	40-44	45-49	50-54	55-59	60-64			
Kön	Lönebegrepp	Antal anställda												
222	Hälsa- och sjukvårdsspecialister													
Kvinnor	Tid- och prestationslön	39 200	..	27 000	30 500	37 300	43 600	39 200	40 300	46 200	46 100			
	Lön för arbetad tid	39 300	..	27 400	30 600	37 500	43 700	39 300	40 300	46 300	46 100			
	Totallön	40 100	..	27 900	31 200	38 300	44 600	40 300	41 200	47 000	47 000			
	Antal	5 400	..	400	800	600	600	700	900	600	700			
Män	Tid- och prestationslön	46 200	42 800	40 600	41 000	46 200	50 100	51 800	47 800			
	Lön för arbetad tid	46 300	42 900	40 700	41 100	46 300	50 200	51 800	47 800			
	Totallön	48 000	44 000	41 700	43 200	48 100	53 200	53 000	49 400			
	Antal	5 700	500	600	700	500	1 200	1 000	900			
Totalt	Tid- och prestationslön	42 800	..	26 700	35 400	38 900	42 200	42 200	45 900	49 700	47 100			
	Lön för arbetad tid	42 900	..	27 000	35 500	39 200	42 300	42 300	45 900	49 700	47 100			
	Totallön	44 200	..	27 600	36 300	40 000	43 800	43 600	48 000	50 700	48 300			
	Antal	11 000	..	500	1 400	1 200	1 300	1 200	2 100	1 700	1 600			
241	Företagsekonomer, marknadsförare och personaltjänstemän													
Kvinnor	Tid- och prestationslön	31 600	21 600	25 900	30 200	32 500	34 000	34 600	32 900	31 000	30 100			
	Lön för arbetad tid	31 600	21 600	25 900	30 200	32 500	34 000	34 600	32 900	31 000	30 100			
	Totallön	32 200	21 800	26 200	30 600	33 100	34 700	35 700	33 600	31 600	30 700			
	Antal	31 800	300	3 100	6 100	5 800	4 800	4 000	3 000	3 100	1 600			
Män	Tid- och prestationslön	39 200	..	28 300	38 300	42 200	42 300	41 900	39 500	39 400	36 500			
	Lön för arbetad tid	39 300	..	28 400	38 400	42 200	42 300	42 000	39 500	39 400	36 500			
	Totallön	40 600	..	28 900	39 100	43 500	43 800	43 600	41 600	41 100	37 500			
	Antal	34 200	..	2 600	5 000	5 500	4 900	4 300	4 700	4 100	2 800			
Totalt	Tid- och prestationslön	35 500	21 900	27 000	33 800	37 300	38 200	38 400	36 900	35 800	34 200			
	Lön för arbetad tid	35 600	21 900	27 100	33 800	37 300	38 200	38 400	36 900	35 800	34 200			
	Totallön	36 600	22 100	27 500	34 400	38 200	39 300	39 800	38 500	37 000	35 000			
	Antal	66 000	500	5 800	11 100	11 300	9 800	8 200	7 700	7 100	4 400			
245	Journalister, konstnärer, skådespelare m.fl.													
Kvinnor	Tid- och prestationslön	28 200	22 200	23 400	26 300	29 600	30 700	29 800	28 200	30 700	27 400			
	Lön för arbetad tid	28 600	22 600	23 700	26 600	29 900	31 000	30 300	28 800	31 100	28 000			
	Totallön	28 800	22 600	23 800	26 800	30 300	31 200	30 500	29 100	31 300	28 200			
	Antal	15 800	400	1 900	2 600	3 500	2 600	1 600	1 500	1 100	700			
Män	Tid- och prestationslön	31 000	20 800	24 700	28 100	32 200	33 600	32 800	31 900	31 200	33 300			
	Lön för arbetad tid	31 500	22 000	25 200	28 500	32 600	34 000	33 200	32 700	31 700	34 200			
	Totallön	31 900	22 200	25 300	28 600	33 000	34 600	33 900	33 000	32 300	34 600			
	Antal	14 000	200	1 200	2 200	2 400	2 000	1 700	1 600	1 700	1 000			
Totalt	Tid- och prestationslön	29 500	21 800	23 900	27 100	30 700	32 000	31 300	30 100	31 000	30 900			
	Lön för arbetad tid	29 900	22 400	24 300	27 500	31 000	32 300	31 800	30 800	31 500	31 700			
	Totallön	30 200	22 500	24 400	27 600	31 400	32 700	32 200	31 100	31 900	32 000			
	Antal	29 800	600	3 100	4 700	5 900	4 600	3 300	3 100	2 900	1 700			

4. forts

SSYK	Yrkesgrupp	Ålder									
		Samtliga	18-24	25-29	30-34	35-39	40-44	45-49	50-54	55-59	60-64
Kön	Lönebegrepp										
	Antal anställda										
246	Präster m.fl.										
Kvinnor	Tid- och prestationslön	27 500	24 600	26 200	26 900	27 800	29 500	29 900	29 600
	Lön för arbetad tid	27 900	25 100	26 600	27 400	28 200	29 800	30 100	29 800
	Totallön	28 300	25 400	27 000	27 800	28 600	30 300	30 500	30 100
	Antal	1 200	200	200	200	200	200	200	100
Män	Tid- och prestationslön	30 000	24 900	27 000	28 600	29 900	30 600	32 100	32 500
	Lön för arbetad tid	30 300	25 400	27 400	28 900	30 200	30 800	32 300	32 700
	Totallön	30 700	25 800	27 800	29 300	30 800	31 200	32 700	33 000
	Antal	2 200	100	200	200	300	500	400	300
Totalt	Tid- och prestationslön	29 100	24 800	26 700	27 800	29 100	30 200	31 500	31 800
	Lön för arbetad tid	29 400	25 300	27 100	28 200	29 500	30 500	31 700	31 900
	Totallön	29 800	25 600	27 500	28 500	30 000	30 900	32 100	32 300
	Antal	3 400	300	400	500	500	700	600	500
248	Administratörer i intresse-organisationer										
Kvinnor	Tid- och prestationslön	28 100	..	23 700	25 900	28 100	29 700	28 400	29 400	30 200	28 800
	Lön för arbetad tid	28 100	..	23 800	26 000	28 100	29 700	28 400	29 500	30 300	28 800
	Totallön	28 400	..	24 000	26 200	28 400	30 200	28 700	29 900	30 600	29 000
	Antal	3 200	..	200	400	400	300	500	500	500	300
Män	Tid- och prestationslön	31 200	28 100	30 500	31 300	30 200	32 200	33 900	31 900
	Lön för arbetad tid	31 200	28 100	30 500	31 300	30 300	32 200	33 900	31 900
	Totallön	31 900	28 500	31 100	32 000	31 000	32 900	34 800	32 700
	Antal	3 600	300	400	500	400	500	700	500
Totalt	Tid- och prestationslön	29 700	..	24 000	26 900	29 300	30 600	29 200	30 900	32 500	30 800
	Lön för arbetad tid	29 700	..	24 100	26 900	29 300	30 600	29 300	30 900	32 500	30 900
	Totallön	30 300	..	24 300	27 200	29 700	31 200	29 800	31 500	33 100	31 500
	Antal	6 800	..	400	800	800	800	900	1 000	1 200	800
311	Ingenjörer och tekniker										
Kvinnor	Tid- och prestationslön	25 600	19 800	23 500	26 500	26 000	26 600	26 500	25 800	25 300	24 700
	Lön för arbetad tid	25 700	20 000	23 600	26 600	26 000	26 700	26 600	25 900	25 400	24 700
	Totallön	26 000	20 100	23 800	26 900	26 300	27 100	27 000	26 200	25 700	25 000
	Antal	16 500	300	2 500	2 700	3 200	2 200	1 600	1 600	1 600	800
Män	Tid- och prestationslön	28 300	20 100	24 200	27 000	28 400	29 500	29 200	29 500	29 000	29 100
	Lön för arbetad tid	28 400	20 300	24 300	27 100	28 500	29 600	29 400	29 700	29 200	29 200
	Totallön	29 300	20 500	24 700	27 800	29 400	30 700	30 300	30 600	29 900	29 900
	Antal	87 400	900	7 400	11 700	13 300	12 200	10 900	9 900	12 700	8 400
Totalt	Tid- och prestationslön	27 900	20 000	24 000	26 900	27 900	29 000	28 900	29 000	28 600	28 700
	Lön för arbetad tid	28 000	20 200	24 100	27 000	28 000	29 100	29 100	29 100	28 800	28 800
	Totallön	28 700	20 400	24 500	27 600	28 800	30 100	29 900	29 900	29 500	29 400
	Antal	103 900	1 200	9 900	14 400	16 500	14 400	12 500	11 500	14 300	9 200

4. forts

SSYK	Yrkesgrupp	Ålder										
		Samtliga	18-24	25-29	30-34	35-39	40-44	45-49	50-54	55-59	60-64	
Kön	Lönebegrepp	Antal anställda										
312	Datatekniker och dataoperatörer											
Kvinnor	Tid- och prestationslön	24 100	16 700	21 300	23 900	25 200	26 700	25 900	25 000	26 800	..	
	Lön för arbetad tid	24 300	17 900	21 600	24 100	25 400	26 800	26 100	25 100	27 000	..	
	Totallön	24 800	18 000	21 800	24 500	26 000	27 500	26 600	25 800	27 500	..	
	Antal	8 000	500	1 300	1 600	1 400	1 100	700	500	600	..	
Män	Tid- och prestationslön	27 000	18 200	23 100	26 700	27 900	29 300	29 900	30 400	29 800	29 600	
	Lön för arbetad tid	27 200	18 900	23 400	26 800	28 000	29 500	30 000	30 600	29 900	29 700	
	Totallön	28 200	19 200	24 200	27 600	29 100	30 900	31 200	31 800	31 100	31 000	
	Antal	25 600	1 400	4 100	6 100	4 600	3 400	2 200	1 600	1 500	600	
Totalt	Tid- och prestationslön	26 300	17 800	22 700	26 100	27 300	28 700	28 900	29 000	29 000	28 800	
	Lön för arbetad tid	26 500	18 600	23 000	26 300	27 400	28 800	29 000	29 200	29 100	28 900	
	Totallön	27 400	18 900	23 600	27 000	28 400	30 000	30 100	30 200	30 100	30 000	
	Antal	33 500	1 900	5 500	7 700	6 100	4 500	3 000	2 100	2 000	800	
315	Säkerhets- och kvalitets- inspektörer											
Kvinnor	Tid- och prestationslön	27 500	
	Lön för arbetad tid	27 500	
	Totallön	27 800	
	Antal	800	
Män	Tid- och prestationslön	26 200	..	22 200	23 200	24 100	25 400	27 300	28 800	27 900	27 300	
	Lön för arbetad tid	26 300	..	22 300	23 300	24 200	25 600	27 400	29 000	28 000	27 400	
	Totallön	26 900	..	22 600	23 600	24 800	26 200	28 200	29 800	28 800	28 100	
	Antal	3 600	..	300	400	400	400	400	500	600	500	
Totalt	Tid- och prestationslön	26 400	..	22 500	23 900	24 400	26 200	27 300	28 900	28 200	27 400	
	Lön för arbetad tid	26 500	..	22 600	24 000	24 500	26 400	27 400	29 000	28 300	27 400	
	Totallön	27 100	..	22 800	24 400	25 000	27 000	28 100	29 800	28 900	28 100	
	Antal	4 400	..	300	500	500	500	600	600	700	500	
322	Sjukgymnaster, tandhygienister m.fl.											
Kvinnor	Tid- och prestationslön	24 700	17 900	21 200	23 300	23 500	24 500	27 700	24 800	26 200	26 400	
	Lön för arbetad tid	25 000	19 600	22 100	23 500	23 900	24 700	27 900	25 000	26 400	26 700	
	Totallön	25 200	19 700	22 200	23 600	24 000	24 800	28 000	25 200	26 600	27 000	
	Antal	11 400	300	1 200	1 300	1 200	1 600	1 500	1 500	1 800	1 100	
Män	Tid- och prestationslön	28 300	
	Lön för arbetad tid	28 500	
	Totallön	28 700	
	Antal	2 200	
Totalt	Tid- och prestationslön	25 200	17 900	21 200	23 700	23 800	26 600	27 700	25 100	26 400	26 400	
	Lön för arbetad tid	25 600	19 600	22 100	24 200	24 200	26 700	27 800	25 300	26 600	26 600	
	Totallön	25 700	19 600	22 200	24 200	24 300	26 800	27 900	25 500	26 900	26 900	
	Antal	13 500	300	1 300	1 600	1 400	2 000	2 200	1 700	1 900	1 300	

4. forts

SSYK	Yrkesgrupp	Ålder									
		Samtliga	18-24	25-29	30-34	35-39	40-44	45-49	50-54	55-59	60-64
Kön	Lönebegrepp										
	Antal anställda										
323	Sjuksköterskor										
Kvinnor	Tid- och prestationslön	26 000	..	21 600	23 700	25 700	27 000	27 100	26 800	26 600	25 600
	Lön för arbetad tid	26 800	..	22 600	25 000	26 900	28 000	27 900	27 400	27 100	26 300
	Totallön	26 900	..	22 600	25 100	26 900	28 100	28 000	27 500	27 200	26 400
	Antal	11 100	..	600	1 000	1 400	1 500	1 700	2 100	1 600	1 100
Män	Tid- och prestationslön	26 100
	Lön för arbetad tid	27 400
	Totallön	27 600
	Antal	700
Totalt	Tid- och prestationslön	26 000	..	22 400	23 700	25 700	26 900	27 100	26 900	26 700	25 600
	Lön för arbetad tid	26 900	..	23 300	25 000	26 900	27 900	27 900	27 500	27 200	26 400
	Totallön	26 900	..	23 300	25 100	27 000	28 000	28 000	27 600	27 300	26 500
	Antal	11 800	..	700	1 100	1 500	1 600	1 800	2 200	1 700	1 100
341	Säljare, inköpare, mäklare m.fl.										
Kvinnor	Tid- och prestationslön	25 500	19 400	22 300	25 600	26 400	27 100	27 100	26 500	26 000	24 900
	Lön för arbetad tid	25 700	20 000	22 500	25 600	26 400	27 200	27 200	26 500	26 100	25 000
	Totallön	26 600	20 200	23 100	26 500	27 500	28 400	28 300	27 700	27 100	25 700
	Antal	55 900	2 200	7 000	8 700	10 100	8 200	5 900	5 000	6 200	2 600
Män	Tid- och prestationslön	31 400	20 700	25 700	30 100	32 600	34 400	33 900	32 800	31 600	29 500
	Lön för arbetad tid	31 500	20 900	25 800	30 100	32 600	34 500	33 900	32 800	31 600	29 500
	Totallön	33 000	21 300	27 100	31 800	34 300	36 100	35 500	34 400	33 000	30 700
	Antal	94 200	2 100	8 400	14 300	16 000	13 800	11 400	10 300	11 300	6 600
Totalt	Tid- och prestationslön	29 200	20 000	24 200	28 400	30 200	31 700	31 600	30 700	29 600	28 200
	Lön för arbetad tid	29 300	20 400	24 300	28 400	30 200	31 700	31 600	30 700	29 700	28 200
	Totallön	30 600	20 700	25 300	29 800	31 700	33 200	33 100	32 200	30 900	29 300
	Antal	150 100	4 300	15 400	23 000	26 100	22 000	17 300	15 300	17 500	9 100
342	Agenter, förmedlare m.fl.										
Kvinnor	Tid- och prestationslön	22 300	..	19 700	20 600	22 800	23 900	24 200	23 800	23 100	..
	Lön för arbetad tid	22 400	..	19 800	20 700	22 900	23 900	24 400	23 900	23 100	..
	Totallön	22 700	..	20 000	20 900	23 200	24 400	24 900	24 300	23 300	..
	Antal	4 500	..	500	700	700	500	300	400	700	..
Män	Tid- och prestationslön	26 900	..	24 600	32 000	24 200	27 200	26 000	28 000	27 500	26 800
	Lön för arbetad tid	27 200	..	24 900	32 800	24 300	27 300	26 100	28 100	27 700	26 800
	Totallön	27 700	..	25 300	33 100	25 000	27 900	26 800	28 800	28 000	27 500
	Antal	5 300	..	600	900	800	700	500	600	800	400
Totalt	Tid- och prestationslön	24 800	16 700	22 400	27 100	23 500	25 700	25 300	26 200	25 400	24 100
	Lön för arbetad tid	25 000	16 900	22 600	27 600	23 700	25 800	25 400	26 300	25 500	24 200
	Totallön	25 400	17 000	22 900	27 800	24 100	26 300	26 100	26 900	25 800	24 500
	Antal	9 800	300	1 000	1 600	1 500	1 200	900	900	1 500	900

4. forts

SSYK	Yrkesgrupp	Ålder									
		Samtliga	18-24	25-29	30-34	35-39	40-44	45-49	50-54	55-59	60-64
Kön	Lönebegrepp										
	Antal anställda										
343	Redovisningsekonomer, administrativa assistenter m.fl.										
Kvinnor	Tid- och prestationslön	24 800	18 500	22 000	24 400	25 600	25 200	24 800	24 800	25 400	26 200
	Lön för arbetad tid	24 800	18 600	22 000	24 400	25 600	25 200	24 800	24 800	25 400	26 200
	Totallön	25 000	18 600	22 200	24 600	25 900	25 500	25 200	25 000	25 600	26 400
	Antal	34 500	900	2 600	4 200	4 700	4 500	5 300	4 300	4 600	3 400
Män	Tid- och prestationslön	27 500	..	23 100	26 300	27 600	28 400	29 600	28 700	28 800	30 900
	Lön för arbetad tid	27 600	..	23 300	26 300	27 800	28 500	29 600	28 700	28 800	30 900
	Totallön	28 000	..	23 500	26 700	28 200	28 900	30 300	29 300	29 300	31 400
	Antal	10 400	..	1 300	1 600	1 500	1 000	1 000	1 100	1 700	1 000
Totalt	Tid- och prestationslön	25 400	18 300	22 400	24 900	26 100	25 800	25 600	25 600	26 300	27 300
	Lön för arbetad tid	25 400	18 400	22 500	24 900	26 200	25 800	25 600	25 600	26 300	27 300
	Totallön	25 700	18 400	22 600	25 200	26 500	26 200	26 000	25 900	26 600	27 500
	Antal	44 900	1 100	3 900	5 900	6 200	5 500	6 300	5 400	6 300	4 400
346	Behandlingsassistenter, fritidsledare m.fl.										
Kvinnor	Tid- och prestationslön	20 900	18 600	21 200	22 000	21 300	21 700	20 100	19 900	22 400	19 600
	Lön för arbetad tid	21 500	19 200	21 800	22 600	21 900	22 600	20 800	20 700	22 800	19 900
	Totallön	21 700	19 200	21 900	22 800	22 000	22 700	21 100	20 900	22 900	20 100
	Antal	5 300	500	800	800	700	700	700	500	400	300
Män	Tid- och prestationslön	21 000	18 400	20 400	22 400	21 000	20 700
	Lön för arbetad tid	22 000	18 900	21 400	23 200	21 800	22 000
	Totallön	22 200	18 900	21 500	23 300	22 100	22 300
	Antal	2 600	200	400	500	300	400
Totalt	Tid- och prestationslön	21 000	18 500	20 900	22 200	21 200	21 300	20 700	20 200	22 000	19 800
	Lön för arbetad tid	21 700	19 100	21 600	22 800	21 800	22 400	21 700	21 000	22 500	20 100
	Totallön	21 900	19 100	21 800	23 000	22 000	22 600	22 000	21 200	22 800	20 300
	Antal	7 900	700	1 300	1 300	1 000	1 000	900	700	700	300
411	Kontorssekreterare och data-registrarer										
Kvinnor	Tid- och prestationslön	22 500	17 600	20 300	21 600	22 300	22 300	22 300	23 400	23 500	22 800
	Lön för arbetad tid	22 500	17 700	20 300	21 600	22 300	22 400	22 300	23 400	23 500	22 800
	Totallön	22 700	17 800	20 500	21 800	22 500	22 600	22 500	23 600	23 700	23 000
	Antal	18 200	400	1 400	1 500	2 100	2 000	2 200	2 800	3 400	2 400
Män	Tid- och prestationslön	22 000
	Lön för arbetad tid	22 000
	Totallön	22 300
	Antal	1 500
Totalt	Tid- och prestationslön	22 400	17 100	20 200	21 700	22 200	22 400	22 300	23 400	23 500	23 000
	Lön för arbetad tid	22 400	17 200	20 300	21 800	22 300	22 500	22 300	23 400	23 500	23 100
	Totallön	22 600	17 300	20 500	21 900	22 500	22 700	22 500	23 600	23 700	23 300
	Antal	19 800	500	1 600	1 800	2 200	2 100	2 300	3 000	3 600	2 500

4. forts

SSYK	Yrkesgrupp	Ålder										
		Samtliga	18-24	25-29	30-34	35-39	40-44	45-49	50-54	55-59	60-64	
Kön	Lönebegrepp											
	Antal anställda											
412	Bokförings- och redovisnings- assistenter m.fl.											
Kvinnor	Tid- och prestationslön	21 500	17 200	20 600	21 300	21 300	21 700	21 800	21 900	21 900	21 500	
	Lön för arbetad tid	21 500	17 700	20 700	21 400	21 400	21 700	21 800	21 900	21 900	21 500	
	Totallön	21 700	17 700	20 700	21 400	21 700	21 800	22 100	22 300	22 000	21 600	
	Antal	39 100	1 000	2 500	4 600	5 700	5 300	5 100	5 500	5 700	3 600	
Män	Tid- och prestationslön	22 700	..	21 200	23 500	23 400	24 600	23 200	23 700	21 800	25 500	
	Lön för arbetad tid	22 700	..	21 300	23 500	23 500	24 600	23 200	23 700	21 800	25 500	
	Totallön	22 900	..	21 400	23 700	23 700	24 800	23 500	24 100	22 000	25 700	
	Antal	4 000	..	600	600	300	300	200	400	800	500	
Totalt	Tid- och prestationslön	21 600	17 100	20 700	21 600	21 500	21 800	21 900	22 000	21 900	22 000	
	Lön för arbetad tid	21 600	17 600	20 800	21 600	21 500	21 800	21 900	22 000	21 900	22 000	
	Totallön	21 800	17 700	20 900	21 700	21 800	21 900	22 200	22 400	22 000	22 100	
	Antal	43 100	1 300	3 100	5 300	6 000	5 600	5 300	5 900	6 500	4 100	
413	Lager- och transportassistenter m.fl.											
Kvinnor	Tid- och prestationslön	20 700	17 200	18 700	20 100	21 500	21 500	22 100	21 600	21 200	20 600	
	Lön för arbetad tid	21 100	17 900	19 100	20 500	22 100	21 800	22 600	22 000	21 500	20 800	
	Totallön	21 200	17 900	19 200	20 700	22 300	21 900	22 800	22 200	21 600	20 900	
	Antal	3 500	300	400	300	600	500	400	400	400	200	
Män	Tid- och prestationslön	22 400	18 000	20 100	22 300	22 600	22 300	23 900	23 400	23 900	23 500	
	Lön för arbetad tid	22 800	18 200	20 600	22 700	22 900	22 700	24 200	23 800	24 200	23 800	
	Totallön	23 100	18 300	20 700	22 800	23 100	23 300	24 600	24 000	24 500	24 100	
	Antal	10 700	800	1 100	1 200	1 300	1 600	1 500	1 100	1 300	800	
Totalt	Tid- och prestationslön	22 000	17 800	19 700	21 900	22 200	22 100	23 500	23 000	23 300	22 800	
	Lön för arbetad tid	22 400	18 100	20 100	22 200	22 600	22 500	23 900	23 300	23 600	23 100	
	Totallön	22 600	18 200	20 300	22 300	22 800	23 000	24 200	23 600	23 900	23 400	
	Antal	14 200	1 000	1 500	1 600	1 900	2 200	1 900	1 500	1 700	1 000	
415	Brevbärare m.fl.											
Kvinnor	Tid- och prestationslön	18 200	15 900	16 900	18 000	18 700	19 300	19 300	19 400	19 400	19 100	
	Lön för arbetad tid	18 900	16 900	17 700	18 700	19 200	19 900	20 000	19 900	19 900	19 700	
	Totallön	18 900	16 900	17 700	18 700	19 300	19 900	20 000	20 000	20 000	19 700	
	Antal	13 100	2 500	1 600	1 100	1 500	1 600	1 400	1 300	1 500	800	
Män	Tid- och prestationslön	18 700	15 900	17 000	18 200	19 500	19 800	20 000	19 800	19 700	19 500	
	Lön för arbetad tid	19 400	16 800	17 800	19 000	20 200	20 400	20 600	20 500	20 200	20 100	
	Totallön	19 400	16 800	17 900	19 000	20 200	20 500	20 700	20 500	20 300	20 100	
	Antal	19 900	3 400	2 200	1 500	1 700	2 200	2 500	2 500	2 800	1 100	
Totalt	Tid- och prestationslön	18 500	15 900	16 900	18 100	19 100	19 600	19 700	19 700	19 600	19 300	
	Lön för arbetad tid	19 200	16 900	17 800	18 800	19 700	20 200	20 400	20 300	20 100	19 900	
	Totallön	19 200	16 900	17 800	18 900	19 800	20 200	20 400	20 300	20 200	19 900	
	Antal	33 100	5 900	3 800	2 600	3 200	3 800	3 900	3 700	4 300	2 000	

4. forts

SSYK	Yrkesgrupp	Ålder										
		Samtliga	18-24	25-29	30-34	35-39	40-44	45-49	50-54	55-59	60-64	
Kön	Lönebegrepp											
	Antal anställda											
419	Övrig kontorspersonal											
Kvinnor	Tid- och prestationslön	20 600	16 800	19 300	20 600	20 900	21 000	21 600	21 400	20 700	20 600	
	Lön för arbetad tid	20 600	16 900	19 400	20 600	21 000	21 100	21 700	21 400	20 700	20 600	
	Totallön	20 700	16 900	19 500	20 700	21 100	21 300	21 700	21 600	20 800	20 800	
	Antal	45 200	3 000	3 900	4 600	6 500	6 000	5 200	5 300	6 500	4 300	
Män	Tid- och prestationslön	22 800	17 500	20 100	23 700	23 900	24 100	23 600	23 900	24 700	23 200	
	Lön för arbetad tid	22 900	17 700	20 200	23 700	24 000	24 200	23 700	23 900	24 700	23 400	
	Totallön	23 200	17 800	20 400	24 000	24 300	24 500	24 100	24 200	25 000	23 700	
	Antal	15 400	1 400	1 900	1 900	1 900	1 500	1 500	1 700	1 900	1 700	
Totalt	Tid- och prestationslön	21 100	17 000	19 600	21 500	21 600	21 700	22 100	22 000	21 600	21 300	
	Lön för arbetad tid	21 200	17 100	19 700	21 500	21 600	21 700	22 100	22 000	21 600	21 400	
	Totallön	21 400	17 200	19 800	21 700	21 800	21 900	22 300	22 200	21 800	21 700	
	Antal	60 600	4 300	5 800	6 500	8 400	7 500	6 700	6 900	8 500	6 000	
421	Kassapersonal m.fl.											
Kvinnor	Tid- och prestationslön	19 200	16 300	18 500	19 400	20 000	20 500	20 000	20 000	19 200	19 600	
	Lön för arbetad tid	19 500	17 200	19 100	19 700	20 200	20 800	20 300	20 100	19 400	19 800	
	Totallön	19 800	17 300	19 400	20 100	20 600	21 200	20 700	20 400	19 700	20 000	
	Antal	6 100	700	700	500	500	500	400	700	1 300	800	
Män	Tid- och prestationslön	20 700	17 800	19 400	21 500	22 100	..	
	Lön för arbetad tid	21 200	18 500	20 200	22 000	22 300	..	
	Totallön	21 600	18 700	20 600	22 200	22 900	..	
	Antal	1 400	300	300	200	100	..	
Totalt	Tid- och prestationslön	19 500	16 800	18 800	20 000	20 800	20 800	20 300	20 100	19 500	19 900	
	Lön för arbetad tid	19 800	17 600	19 400	20 400	21 000	21 100	20 600	20 300	19 700	20 100	
	Totallön	20 100	17 800	19 800	20 700	21 400	21 500	21 000	20 600	20 000	20 300	
	Antal	7 500	1 000	1 000	700	600	600	500	800	1 400	900	
422	Kundinformatörer											
Kvinnor	Tid- och prestationslön	18 600	16 200	17 500	18 700	19 400	19 400	19 800	19 900	19 600	19 700	
	Lön för arbetad tid	19 100	16 800	18 000	19 100	19 800	19 800	20 300	20 400	19 900	20 000	
	Totallön	19 100	16 800	18 000	19 200	19 900	19 900	20 400	20 500	20 000	20 100	
	Antal	26 900	3 700	4 800	3 900	3 300	3 100	2 300	2 000	2 400	1 500	
Män	Tid- och prestationslön	18 600	16 600	17 500	19 100	20 500	20 200	21 200	21 400	21 700	..	
	Lön för arbetad tid	19 300	17 400	17 900	19 700	21 200	20 700	22 100	22 300	22 900	..	
	Totallön	19 400	17 400	18 000	19 900	21 300	20 900	22 200	22 400	23 300	..	
	Antal	7 200	1 600	2 300	900	600	700	500	300	200	..	
Totalt	Tid- och prestationslön	18 600	16 300	17 500	18 800	19 600	19 500	20 000	20 100	19 800	20 000	
	Lön för arbetad tid	19 100	17 000	18 000	19 200	20 000	20 000	20 600	20 700	20 100	20 300	
	Totallön	19 200	17 000	18 000	19 300	20 200	20 100	20 700	20 800	20 300	20 400	
	Antal	34 100	5 300	7 000	4 800	3 900	3 800	2 700	2 300	2 600	1 700	

4. forts

SSYK	Yrkesgrupp	Ålder										
		Samtliga	18-24	25-29	30-34	35-39	40-44	45-49	50-54	55-59	60-64	
Kön	Lönebegrepp											
	Antal anställda											
513	Vård- och omsorgspersonal m.fl.											
Kvinnor	Tid- och prestationslön	17 800	16 100	16 900	17 700	17 900	18 300	18 600	18 700	18 400	18 800	
	Lön för arbetad tid	19 000	17 500	18 300	19 000	19 100	19 400	19 700	19 800	19 300	19 600	
	Totallön	19 100	17 500	18 400	19 000	19 200	19 500	19 800	19 900	19 400	19 700	
	Antal	46 500	6 800	5 500	5 200	5 700	6 100	5 500	4 500	4 400	2 900	
Män	Tid- och prestationslön	17 300	16 000	16 800	17 400	17 600	17 800	17 700	19 000	18 100	17 500	
	Lön för arbetad tid	18 900	17 500	18 700	19 000	19 400	19 400	19 500	20 400	19 800	19 100	
	Totallön	19 000	17 600	18 900	19 200	19 500	19 500	19 600	20 500	19 800	19 200	
	Antal	10 300	2 300	1 700	1 400	1 200	1 200	900	800	600	300	
Totalt	Tid- och prestationslön	17 700	16 100	16 900	17 600	17 900	18 200	18 500	18 700	18 400	18 700	
	Lön för arbetad tid	19 000	17 500	18 400	19 000	19 200	19 400	19 600	19 900	19 400	19 600	
	Totallön	19 100	17 600	18 500	19 000	19 200	19 500	19 700	19 900	19 500	19 700	
	Antal	56 900	9 100	7 100	6 600	6 800	7 300	6 400	5 300	5 000	3 300	
522	Försäljare, detaljhandel; demonstratörer m.fl.											
Kvinnor	Tid- och prestationslön	20 600	17 500	20 400	20 600	21 300	21 700	21 800	22 500	20 400	21 200	
	Lön för arbetad tid	21 200	18 800	21 400	21 200	21 700	22 100	22 100	22 900	20 800	21 700	
	Totallön	21 500	18 900	21 700	21 400	22 000	22 400	22 500	23 300	21 100	21 800	
	Antal	13 900	2 200	1 800	1 600	1 900	1 800	1 300	900	1 400	900	
Män	Tid- och prestationslön	23 800	19 100	21 900	24 300	24 900	24 300	26 000	24 800	25 900	25 700	
	Lön för arbetad tid	24 100	19 700	22 500	24 700	25 000	24 400	26 100	24 900	25 900	25 700	
	Totallön	25 100	19 900	23 100	25 900	26 200	25 300	27 300	25 900	27 300	27 000	
	Antal	18 100	2 100	2 900	2 000	2 200	2 300	1 800	1 900	1 500	1 200	
Totalt	Tid- och prestationslön	22 400	18 300	21 300	22 700	23 200	23 200	24 300	24 100	23 200	23 700	
	Lön för arbetad tid	22 900	19 200	22 100	23 200	23 500	23 400	24 500	24 300	23 500	24 000	
	Totallön	23 500	19 400	22 600	23 900	24 300	24 000	25 300	25 100	24 300	24 800	
	Antal	31 900	4 300	4 700	3 600	4 200	4 100	3 100	2 900	2 900	2 100	

5. Privat sektor, tjänstemän 2005¹. **Genomsnittlig månadslön i kronor efter yrkesgrupp (SSYK), region² och kön**

5. Private sector, non-manual workers 2005. Average monthly salary in SEK by occupational group (SSYK), region and sex

SSYK	Yrkesgrupp	Region								
		Samtliga	1	2	3	4	5	6	7	8
Kön	Lönebegrepp									
	Antal anställda									
Samtliga										
Kvinnor	Tid- och prestationslön	24 400	26 200	22 800	22 300	23 700	23 900	21 800	22 400	21 900
	Lön för arbetad tid	24 600	26 500	23 000	22 400	23 900	24 100	22 000	22 900	22 100
	Totallön	25 000	26 900	23 300	22 700	24 200	24 500	22 200	23 100	22 300
	Antal	544 500	224 100	67 700	30 600	65 800	95 200	27 900	14 700	18 500
Män	Tid- och prestationslön	31 100	34 400	29 200	28 000	30 800	30 300	27 900	27 400	27 300
	Lön för arbetad tid	31 300	34 700	29 300	28 100	30 900	30 400	28 000	27 600	27 500
	Totallön	32 300	35 800	30 100	29 000	31 900	31 600	28 700	28 300	28 100
	Antal	708 200	250 700	95 500	50 300	89 000	129 100	44 300	21 900	27 300
Totalt	Tid- och prestationslön	28 200	30 500	26 500	25 800	27 800	27 600	25 500	25 400	25 100
	Lön för arbetad tid	28 400	30 800	26 700	26 000	27 900	27 800	25 700	25 700	25 300
	Totallön	29 100	31 600	27 300	26 600	28 600	28 600	26 200	26 200	25 800
	Antal	1 252 700	474 800	163 200	80 900	154 800	224 300	72 200	36 600	45 800
121	Verkställande direktörer, verkschefer m.fl.									
Kvinnor	Tid- och prestationslön	53 300	69 400
	Lön för arbetad tid	53 300	69 400
	Totallön	55 600	72 600
	Antal	1 300	600
Män	Tid- och prestationslön	61 300	82 800	50 900	44 600	55 400	56 700	48 500
	Lön för arbetad tid	61 400	82 800	50 900	44 600	55 400	56 800	48 500
	Totallön	64 400	86 000	55 100	47 400	57 700	59 900	50 500
	Antal	14 600	4 400	1 700	1 600	2 300	2 800	900
Totalt	Tid- och prestationslön	60 700	81 200	49 400	43 800	55 200	55 600	47 700	..	46 400
	Lön för arbetad tid	60 700	81 200	49 400	43 800	55 200	55 700	47 700	..	46 400
	Totallön	63 700	84 400	53 400	46 700	57 600	58 700	49 600	..	47 400
	Antal	15 900	5 000	1 900	1 700	2 400	3 000	900	..	500

1) Endast ett urval av 30 stora yrkesgrupper ingår i tabellen. För fler grupper se Sveriges statistiska databaser: www.scb.se/databaser/ssd.asp. Vid jämförelser med tidigare år kan lönenivån för vissa grupper ha ändrats kraftigt p.g.a. strukturella förändringar och/eller rotation i urvalet.

2) Regionerna är indelade enligt följande: 1: Stockholms län, 2: Södermanlands, Uppsala, Västmanlands, Örebro och Östergötlands län, 3: Gotlands, Kalmar, Kronobergs och Jönköpings län, 4: Blekinge och Skåne län, 5: Västra Götalands och Hallands län, 6: Gävleborgs, Dalarnas och Värmlands län, 7: Jämtlands och Västernorrlands län, 8: Norrbottens och Västerbottens län. Kvaliteten på denna variabel kan vara bristfällig, dels p.g.a. att urvalet inte tar hänsyn till region, dels p.g.a. samredovisning, d.v.s. att all personal på företaget redovisas på en region.

5. forts

SSYK	Yrkesgrupp	Region								
		Samtliga	1	2	3	4	5	6	7	8
Kön	Lönebegrepp	Antal anställda								
122	Drift- och verksamhetschefer									
Kvinnor	Tid- och prestationslön	32 200	35 700	31 100	27 300	30 800	31 000	29 500	28 500	26 900
	Lön för arbetad tid	32 300	35 700	31 200	27 400	30 800	31 100	29 600	28 600	27 200
	Totallön	33 000	36 700	31 800	28 100	31 400	31 900	30 100	28 900	27 500
	Antal	7 200	2 700	1 000	400	800	1 300	400	300	300
Män	Tid- och prestationslön	38 000	43 900	37 600	34 100	36 600	36 900	34 200	33 300	35 600
	Lön för arbetad tid	38 100	44 000	37 700	34 300	36 600	37 000	34 300	33 500	35 900
	Totallön	39 700	46 000	39 000	35 500	38 600	38 600	35 400	34 500	36 800
	Antal	27 100	6 400	4 200	2 600	5 100	4 800	1 900	900	1 300
Totalt	Tid- och prestationslön	36 700	41 400	36 400	33 100	35 700	35 600	33 400	32 100	33 900
	Lön för arbetad tid	36 900	41 500	36 500	33 300	35 800	35 800	33 600	32 200	34 200
	Totallön	38 300	43 300	37 700	34 400	37 600	37 200	34 600	33 100	35 000
	Antal	34 400	9 100	5 100	3 100	5 900	6 100	2 300	1 200	1 600
123	Chefer för särskilda funktioner									
Kvinnor	Tid- och prestationslön	40 500	44 700	38 400	33 100	36 900	37 700	34 500	33 500	32 200
	Lön för arbetad tid	40 500	44 700	38 500	33 200	37 000	37 800	34 600	33 500	32 400
	Totallön	41 700	46 000	39 400	33 600	37 900	39 100	35 100	35 100	32 800
	Antal	14 400	6 900	1 300	800	1 800	2 600	400	300	300
Män	Tid- och prestationslön	46 500	54 900	41 400	37 600	44 400	43 300	40 300	39 700	36 800
	Lön för arbetad tid	46 500	54 900	41 500	37 600	44 500	43 300	40 400	39 800	36 900
	Totallön	48 600	57 500	43 000	39 100	46 600	45 800	41 700	41 200	37 700
	Antal	43 200	15 500	5 100	3 400	5 900	8 300	2 600	1 200	1 400
Totalt	Tid- och prestationslön	45 000	51 700	40 800	36 700	42 700	41 900	39 500	38 600	36 000
	Lön för arbetad tid	45 000	51 800	40 900	36 700	42 700	42 000	39 600	38 700	36 100
	Totallön	46 900	54 000	42 300	38 000	44 600	44 200	40 800	40 100	36 900
	Antal	57 600	22 400	6 400	4 200	7 600	10 900	3 000	1 400	1 700
131	Chefer för mindre företag och enheter									
Kvinnor	Tid- och prestationslön	25 300	28 000	22 900	23 900	24 600	25 800	22 000	21 900	25 000
	Lön för arbetad tid	25 300	28 100	22 900	23 900	24 600	25 900	22 200	22 100	25 200
	Totallön	25 900	28 900	23 500	24 700	25 000	26 500	22 700	22 300	25 800
	Antal	13 000	3 800	2 200	1 200	1 500	2 700	600	600	400
Män	Tid- och prestationslön	30 200	34 700	29 400	28 500	32 900	28 500	26 300	26 600	26 700
	Lön för arbetad tid	30 300	34 800	29 400	28 500	33 000	28 600	26 300	26 600	26 700
	Totallön	31 300	35 900	30 400	29 700	34 400	29 600	27 500	27 000	27 000
	Antal	38 300	8 100	6 100	3 300	5 400	8 200	3 100	2 100	2 100
Totalt	Tid- och prestationslön	29 000	32 600	27 700	27 200	31 100	27 900	25 600	25 500	26 400
	Lön för arbetad tid	29 000	32 700	27 700	27 200	31 100	27 900	25 600	25 600	26 500
	Totallön	29 900	33 700	28 600	28 300	32 400	28 800	26 700	25 900	26 800
	Antal	51 300	11 900	8 200	4 500	7 000	10 900	3 700	2 700	2 500

5. forts

SSYK	Yrkesgrupp	Region								
		Samtliga	1	2	3	4	5	6	7	8
Kön	Lönebegrepp	Antal anställda								
211	Fysiker, kemister m.fl.									
Kvinnor	Tid- och prestationslön	33 900	34 300	31 900	..	34 800	34 500
	Lön för arbetad tid	34 000	34 300	31 900	..	34 800	34 500
	Totallön	34 400	34 800	32 300	..	35 500	35 000
	Antal	1 900	700	200	..	300	700
Män	Tid- och prestationslön	40 000	39 800	35 900	..	41 000	43 700
	Lön för arbetad tid	40 000	39 900	36 000	..	41 000	43 700
	Totallön	40 900	40 400	36 600	..	41 600	45 200
	Antal	2 400	700	500	..	300	700
Totalt	Tid- och prestationslön	37 300	37 200	34 800	..	38 400	39 000
	Lön för arbetad tid	37 300	37 200	34 900	..	38 400	39 000
	Totallön	38 000	37 700	35 500	..	39 100	40 000
	Antal	4 200	1 400	700	..	600	1 400
213	Dataspecialister									
Kvinnor	Tid- och prestationslön	32 200	33 900	31 500	26 000	31 400	31 000	29 300	28 500	28 900
	Lön för arbetad tid	32 200	33 900	31 500	26 000	31 500	31 100	29 300	28 500	28 900
	Totallön	32 900	34 900	32 100	26 100	31 900	31 700	29 600	29 100	29 300
	Antal	13 700	7 100	900	600	1 800	2 000	400	300	400
Män	Tid- och prestationslön	33 600	36 100	30 700	28 100	33 700	32 500	30 300	29 600	30 700
	Lön för arbetad tid	33 600	36 100	30 700	28 100	33 700	32 500	30 300	29 600	30 700
	Totallön	34 600	37 200	31 600	29 000	34 500	33 700	31 100	30 500	31 100
	Antal	56 100	25 600	6 000	3 200	6 800	8 100	2 800	1 100	2 500
Totalt	Tid- och prestationslön	33 300	35 600	30 800	27 800	33 200	32 200	30 100	29 400	30 400
	Lön för arbetad tid	33 400	35 700	30 800	27 800	33 300	32 200	30 200	29 400	30 400
	Totallön	34 300	36 700	31 700	28 500	34 000	33 300	30 900	30 200	30 800
	Antal	69 800	32 700	6 900	3 800	8 600	10 100	3 300	1 400	2 900
214	Civilingenjörer, arkitekter m.fl.									
Kvinnor	Tid- och prestationslön	31 600	34 700	31 800	28 800	29 900	30 100	28 500	29 700	28 400
	Lön för arbetad tid	31 600	34 700	31 800	28 900	29 900	30 100	28 600	29 800	28 500
	Totallön	32 000	35 200	32 100	29 000	30 100	30 500	28 800	30 300	28 800
	Antal	9 500	3 100	1 200	200	1 400	2 600	600	200	200
Män	Tid- och prestationslön	35 400	39 700	36 000	29 800	33 200	33 600	31 700	31 600	31 000
	Lön för arbetad tid	35 400	39 700	36 000	29 800	33 300	33 600	31 800	31 700	31 000
	Totallön	36 100	40 400	36 500	30 200	34 000	34 600	32 400	32 100	31 400
	Antal	44 300	13 600	6 700	2 000	6 300	10 900	3 000	900	1 100
Totalt	Tid- och prestationslön	34 700	38 800	35 300	29 700	32 600	32 900	31 200	31 300	30 600
	Lön för arbetad tid	34 700	38 800	35 400	29 700	32 600	33 000	31 200	31 400	30 600
	Totallön	35 400	39 400	35 800	30 100	33 300	33 800	31 800	31 800	31 100
	Antal	53 900	16 700	7 800	2 200	7 700	13 600	3 600	1 000	1 300

5. forts

SSYK	Yrkesgrupp	Region								
		Samtliga	1	2	3	4	5	6	7	8
Kön	Lönebegrepp	Antal anställda								
222 Hälsa- och sjukvårdsspecialister										
Kvinnor	Tid- och prestationslön	39 200	35 400	62 600	..	40 300	34 200
	Lön för arbetad tid	39 300	35 600	62 700	..	40 400	34 200
	Totallön	40 100	36 400	63 400	..	41 300	35 100
	Antal	5 400	3 300	700	..	700	500
Män	Tid- och prestationslön	46 200	41 500	61 900	..	46 800	49 500
	Lön för arbetad tid	46 300	41 600	61 900	..	46 900	49 500
	Totallön	48 000	43 600	62 900	..	47 500	52 200
	Antal	5 700	3 600	900	..	500	400
Totalt	Tid- och prestationslön	42 800	38 600	62 200	..	43 000	40 600	38 800
	Lön för arbetad tid	42 900	38 700	62 200	..	43 100	40 600	38 900
	Totallön	44 200	40 100	63 100	..	43 800	42 200	40 100
	Antal	11 000	6 900	1 600	..	1 100	900	300
241 Företagsekonomer, marknadsförare och personaltjänstemän										
Kvinnor	Tid- och prestationslön	31 600	34 000	28 800	27 600	29 600	30 100	26 300	27 600	27 100
	Lön för arbetad tid	31 600	34 000	28 900	27 600	29 600	30 100	26 300	27 600	27 100
	Totallön	32 200	34 800	29 100	27 900	29 900	30 700	26 700	27 900	27 500
	Antal	31 800	16 600	2 600	1 400	2 600	5 800	1 000	500	1 300
Män	Tid- och prestationslön	39 200	44 800	34 100	31 100	36 000	35 300	32 500	34 800	28 900
	Lön för arbetad tid	39 300	44 900	34 100	31 100	36 100	35 300	32 500	34 800	28 900
	Totallön	40 600	46 300	34 800	32 000	37 800	37 000	33 400	35 600	30 000
	Antal	34 200	16 600	3 300	1 900	3 300	5 800	1 100	400	1 700
Totalt	Tid- och prestationslön	35 500	39 400	31 800	29 600	33 200	32 700	29 500	30 900	28 100
	Lön för arbetad tid	35 600	39 400	31 800	29 600	33 200	32 700	29 600	30 900	28 100
	Totallön	36 600	40 500	32 300	30 200	34 300	33 800	30 200	31 400	28 900
	Antal	66 000	33 300	5 900	3 300	5 800	11 600	2 100	1 000	3 000
245 Journalister, konstnärer, skådespelare m.fl.										
Kvinnor	Tid- och prestationslön	28 200	31 300	24 300	24 500	25 100	26 100	22 100	22 400	23 600
	Lön för arbetad tid	28 600	31 500	24 800	24 900	25 400	26 600	22 900	23 500	25 200
	Totallön	28 800	31 700	24 900	25 000	25 500	27 200	23 000	23 600	25 300
	Antal	15 800	8 300	1 200	800	1 600	2 400	700	300	600
Män	Tid- och prestationslön	31 000	34 600	25 900	28 400	26 600	31 900	24 700	24 700	24 500
	Lön för arbetad tid	31 500	34 900	26 600	28 900	27 100	32 400	26 000	25 600	26 300
	Totallön	31 900	35 200	26 700	29 700	27 500	33 100	26 100	25 600	26 400
	Antal	14 000	6 200	900	1 000	1 700	2 600	700	300	600
Totalt	Tid- och prestationslön	29 500	32 700	25 000	26 700	25 900	29 100	23 500	23 500	24 100
	Lön för arbetad tid	29 900	32 900	25 600	27 200	26 300	29 600	24 500	24 500	25 800
	Totallön	30 200	33 200	25 700	27 700	26 600	30 200	24 600	24 600	25 800
	Antal	29 800	14 500	2 100	1 800	3 400	5 000	1 400	600	1 100

5. forts

SSYK	Yrkesgrupp	Region								
		Samtliga	1	2	3	4	5	6	7	8
Kön	Lönebegrepp									
	Antal anställda									
246	Präster m.fl.									
Kvinnor	Tid- och prestationslön	27 500	27 300	27 300	27 600	27 500	26 900	27 900
	Lön för arbetad tid	27 900	27 400	27 700	27 800	28 100	27 400	28 200
	Totallön	28 300	27 800	28 100	28 200	28 500	27 700	28 600
	Antal	1 200	300	300	100	200	200	100
Män	Tid- och prestationslön	30 000	30 000	29 100	29 500	30 300	29 900	30 200	34 800	29 300
	Lön för arbetad tid	30 300	30 200	29 400	29 600	30 800	30 200	30 400	35 300	29 700
	Totallön	30 700	30 600	29 600	30 100	31 200	30 500	30 800	35 900	30 100
	Antal	2 200	300	400	300	300	500	200	100	200
Totalt	Tid- och prestationslön	29 100	28 600	28 400	29 000	29 100	29 200	29 400	33 500	28 100
	Lön för arbetad tid	29 400	28 800	28 700	29 100	29 600	29 500	29 700	34 000	28 700
	Totallön	29 800	29 200	29 000	29 600	30 100	29 800	30 000	34 500	29 100
	Antal	3 400	500	700	400	500	700	300	200	200
248	Administratörer i intresse-organisationer									
Kvinnor	Tid- och prestationslön	28 100	29 700	25 600	..	26 700	26 500
	Lön för arbetad tid	28 100	29 700	25 700	..	26 700	26 500
	Totallön	28 400	30 100	26 000	..	26 900	26 900
	Antal	3 200	1 900	400	..	300	200
Män	Tid- och prestationslön	31 200	33 200	30 600	28 100	29 800	30 600
	Lön för arbetad tid	31 200	33 200	30 700	28 100	29 800	30 600
	Totallön	31 900	33 900	31 300	28 700	30 600	31 400
	Antal	3 600	1 600	400	200	400	400
Totalt	Tid- och prestationslön	29 700	31 300	28 300	27 600	28 600	29 100	26 700	27 500	27 900
	Lön för arbetad tid	29 700	31 300	28 300	27 600	28 600	29 100	26 700	27 500	27 900
	Totallön	30 300	31 800	28 800	28 200	29 200	29 700	27 200	28 000	28 500
	Antal	6 800	3 500	800	400	700	600	400	200	200
311	Ingenjörer och tekniker									
Kvinnor	Tid- och prestationslön	25 600	27 900	25 000	24 400	24 300	25 100	24 400	23 800	24 400
	Lön för arbetad tid	25 700	28 000	25 100	24 400	24 300	25 200	24 400	23 800	24 600
	Totallön	26 000	28 400	25 300	24 700	24 600	25 500	24 600	24 000	24 800
	Antal	16 500	4 500	2 800	900	2 400	4 100	900	600	300
Män	Tid- och prestationslön	28 300	31 100	27 900	26 500	27 600	28 300	26 900	26 300	26 100
	Lön för arbetad tid	28 400	31 200	28 000	26 600	27 700	28 400	27 200	26 500	26 400
	Totallön	29 300	32 500	28 600	27 100	28 500	29 300	27 800	26 900	26 900
	Antal	87 400	19 100	16 300	6 900	12 000	18 700	6 700	4 400	3 300
Totalt	Tid- och prestationslön	27 900	30 500	27 500	26 300	27 000	27 700	26 600	26 000	25 900
	Lön för arbetad tid	28 000	30 600	27 600	26 300	27 100	27 800	26 900	26 100	26 200
	Totallön	28 700	31 700	28 200	26 900	27 800	28 600	27 400	26 500	26 700
	Antal	103 900	23 600	19 100	7 700	14 500	22 800	7 600	5 000	3 600

5. forts

SSYK	Yrkesgrupp	Region								
		Samtliga	1	2	3	4	5	6	7	8
Kön	Lönebegrepp	Antal anställda								
312 Datatekniker och dataoperatörer										
Kvinnor	Tid- och prestationslön	24 100	26 900	21 800	19 800	23 300	23 300	21 500	21 200	22 800
	Lön för arbetad tid	24 300	27 100	22 100	20 400	23 400	23 600	21 500	21 400	23 100
	Totallön	24 800	27 700	22 200	20 700	23 800	24 300	21 800	21 700	23 400
	Antal	8 000	3 400	1 000	1 000	700	1 100	300	300	200
Män	Tid- och prestationslön	27 000	29 100	25 400	24 000	26 200	25 600	23 500	22 400	25 800
	Lön för arbetad tid	27 200	29 300	25 600	24 400	26 400	25 800	23 500	22 700	26 000
	Totallön	28 200	30 500	26 200	25 100	27 300	26 900	24 100	23 400	26 500
	Antal	25 600	11 800	2 600	1 300	2 400	4 700	1 100	900	700
Totalt	Tid- och prestationslön	26 300	28 600	24 400	22 100	25 600	25 100	23 100	22 100	25 100
	Lön för arbetad tid	26 500	28 800	24 600	22 700	25 800	25 400	23 100	22 400	25 400
	Totallön	27 400	29 900	25 100	23 200	26 500	26 400	23 600	23 000	25 900
	Antal	33 500	15 300	3 600	2 300	3 000	5 800	1 400	1 200	1 000
315 Säkerhets- och kvalitetsinspektörer										
Kvinnor	Tid- och prestationslön	27 500	30 800
	Lön för arbetad tid	27 500	30 900
	Totallön	27 800	31 600
	Antal	800	200
Män	Tid- och prestationslön	26 200	28 000	25 300	24 000	25 300	26 500	25 400	24 500	23 700
	Lön för arbetad tid	26 300	28 100	25 400	24 000	25 400	26 800	25 400	24 500	23 700
	Totallön	26 900	28 900	25 800	24 600	26 000	27 700	25 900	25 200	24 300
	Antal	3 600	1 100	500	300	400	700	400	100	200
Totalt	Tid- och prestationslön	26 400	28 500	25 800	24 100	25 400	25 800	25 800	24 900	25 800
	Lön för arbetad tid	26 500	28 600	25 900	24 100	25 500	26 100	25 800	24 900	25 800
	Totallön	27 100	29 400	26 200	24 500	26 100	26 800	26 100	25 600	26 100
	Antal	4 400	1 300	600	400	400	800	500	200	300
322 Sjukgymnaster, tandhygienister m.fl.										
Kvinnor	Tid- och prestationslön	24 700	24 200	23 900	26 000	26 500	25 400	23 400	25 100	25 400
	Lön för arbetad tid	25 000	24 500	24 000	26 200	27 000	25 600	25 500	25 600	25 700
	Totallön	25 200	24 600	24 200	26 300	27 200	25 700	25 600	25 700	25 900
	Antal	11 400	5 500	1 800	300	1 500	1 100	400	200	700
Män	Tid- och prestationslön	28 300	28 000	26 700
	Lön för arbetad tid	28 500	28 800	26 700
	Totallön	28 700	28 900	26 800
	Antal	2 200	600	500
Totalt	Tid- och prestationslön	25 200	24 600	24 400	26 100	26 400	26 600	26 900	25 400	25 600
	Lön för arbetad tid	25 600	24 900	24 600	26 300	26 900	26 700	28 000	25 800	25 900
	Totallön	25 700	25 000	24 700	26 400	27 100	26 900	28 100	26 000	26 100
	Antal	13 500	6 100	2 200	400	1 600	1 500	700	200	800

5. forts

SSYK	Yrkesgrupp	Region								
		Samtliga	1	2	3	4	5	6	7	8
Kön	Lönebegrepp									
	Antal anställda									
323	Sjuksköterskor									
Kvinnor	Tid- och prestationslön	26 000	25 500	26 000	..	28 000	24 700
	Lön för arbetad tid	26 800	26 700	26 300	..	28 400	25 400
	Totallön	26 900	26 700	26 300	..	28 500	25 500
	Antal	11 100	6 000	900	..	1 300	1 100
Män	Tid- och prestationslön	26 100	25 500
	Lön för arbetad tid	27 400	27 400
	Totallön	27 600	27 500
	Antal	700	400
Totalt	Tid- och prestationslön	26 000	25 500	26 000	..	27 800	24 700
	Lön för arbetad tid	26 900	26 700	26 300	..	28 300	25 500
	Totallön	26 900	26 800	26 400	..	28 400	25 600
	Antal	11 800	6 500	1 000	..	1 400	1 100
341	Säljare, inköpare, mäklare m.fl.									
Kvinnor	Tid- och prestationslön	25 500	27 900	23 800	23 000	24 400	24 400	22 200	23 300	23 100
	Lön för arbetad tid	25 700	28 000	23 900	23 000	24 400	24 500	22 200	23 300	23 100
	Totallön	26 600	29 100	24 700	23 800	25 300	25 400	22 800	24 200	24 000
	Antal	55 900	23 700	5 500	3 200	5 500	12 100	2 900	1 800	1 300
Män	Tid- och prestationslön	31 400	36 300	28 800	27 900	28 500	29 600	27 300	26 900	28 500
	Lön för arbetad tid	31 500	36 400	28 800	27 900	28 500	29 600	27 300	26 900	28 500
	Totallön	33 000	38 300	30 100	29 200	29 800	31 200	28 100	27 700	29 500
	Antal	94 200	35 100	11 200	7 500	12 100	16 500	6 300	2 900	2 500
Totalt	Tid- och prestationslön	29 200	32 900	27 100	26 400	27 200	27 400	25 600	25 500	26 700
	Lön för arbetad tid	29 300	33 000	27 200	26 400	27 200	27 400	25 700	25 600	26 700
	Totallön	30 600	34 600	28 400	27 600	28 400	28 800	26 400	26 400	27 700
	Antal	150 100	58 800	16 700	10 700	17 600	28 700	9 200	4 700	3 800
342	Agenter, förmedlare m.fl.									
Kvinnor	Tid- och prestationslön	22 300	22 900	21 500	21 500	21 600	22 600
	Lön för arbetad tid	22 400	23 100	21 600	21 900	21 700	22 700
	Totallön	22 700	23 400	21 900	22 200	21 900	22 900
	Antal	4 500	1 200	400	200	800	1 600
Män	Tid- och prestationslön	26 900	29 700	24 900	24 200	25 600	26 700
	Lön för arbetad tid	27 200	30 300	25 100	24 300	25 700	26 800
	Totallön	27 700	30 600	25 900	24 800	26 200	27 400
	Antal	5 300	1 800	400	200	900	900
Totalt	Tid- och prestationslön	24 800	27 100	23 100	22 900	23 700	24 200	23 400	..	24 200
	Lön för arbetad tid	25 000	27 500	23 300	23 100	23 700	24 200	23 500	..	24 200
	Totallön	25 400	27 800	23 800	23 500	24 100	24 500	24 000	..	24 800
	Antal	9 800	3 000	800	500	1 700	2 500	300	..	1 000

5. forts

SSYK	Yrkesgrupp	Region								
		Samtliga	1	2	3	4	5	6	7	8
Kön	Lönebegrepp									
	Antal anställda									
343	Redovisningsekonomer, administrativa assistenter m.fl.									
Kvinnor	Tid- och prestationslön	24 800	26 600	24 000	22 900	23 700	23 400	23 100	22 800	21 900
	Lön för arbetad tid	24 800	26 600	24 000	23 000	23 700	23 400	23 100	22 800	22 000
	Totallön	25 000	27 000	24 300	23 100	23 800	23 600	23 200	22 900	22 100
	Antal	34 500	14 500	4 800	2 500	3 200	6 300	1 700	900	800
Män	Tid- och prestationslön	27 500	30 300	24 900	26 000	27 600	27 100	25 300	25 500	23 000
	Lön för arbetad tid	27 600	30 400	24 900	26 000	27 600	27 300	25 300	25 500	23 000
	Totallön	28 000	31 000	25 200	26 300	28 100	27 700	25 700	25 700	23 100
	Antal	10 400	3 700	2 000	800	1 000	1 900	500	200	300
Totalt	Tid- och prestationslön	25 400	27 400	24 200	23 700	24 700	24 300	23 600	23 300	22 200
	Lön för arbetad tid	25 400	27 400	24 300	23 700	24 700	24 300	23 600	23 300	22 300
	Totallön	25 700	27 800	24 600	23 800	24 900	24 500	23 800	23 400	22 400
	Antal	44 900	18 100	6 800	3 300	4 200	8 200	2 200	1 100	1 100
346	Behandlingsassistenter, fritidsledare m.fl.									
Kvinnor	Tid- och prestationslön	20 900	26 700	19 900	19 400	19 000	19 900	19 000	18 200	19 400
	Lön för arbetad tid	21 500	27 000	20 700	20 000	19 600	20 500	19 500	18 700	20 600
	Totallön	21 700	27 000	20 700	20 100	19 700	20 800	19 600	18 800	20 900
	Antal	5 300	1 100	1 000	300	600	1 200	400	200	500
Män	Tid- och prestationslön	21 000	23 300	19 600	20 600
	Lön för arbetad tid	22 000	23 700	21 500	21 700
	Totallön	22 200	23 800	21 500	22 000
	Antal	2 600	500	500	600
Totalt	Tid- och prestationslön	21 000	25 600	19 800	19 800	19 900	20 100	19 000	19 600	19 500
	Lön för arbetad tid	21 700	25 900	21 000	20 300	20 600	20 900	19 500	20 100	20 700
	Totallön	21 900	25 900	21 000	20 700	20 700	21 200	19 600	20 300	21 200
	Antal	7 900	1 600	1 500	500	1 000	1 800	500	500	600
411	Kontorssekreterare och data-registrerare									
Kvinnor	Tid- och prestationslön	22 500	23 400	21 500	21 300	22 000	22 700	20 700	18 900	21 800
	Lön för arbetad tid	22 500	23 400	21 500	21 300	22 000	22 700	20 700	19 000	21 800
	Totallön	22 700	23 700	21 700	21 400	22 100	22 900	20 800	19 100	22 000
	Antal	18 200	8 000	1 700	1 000	3 000	2 900	800	600	400
Män	Tid- och prestationslön	22 000	23 400
	Lön för arbetad tid	22 000	23 500
	Totallön	22 300	23 900
	Antal	1 500	800
Totalt	Tid- och prestationslön	22 400	23 400	21 500	21 400	22 000	22 600	20 600	18 400	21 300
	Lön för arbetad tid	22 400	23 400	21 500	21 400	22 000	22 600	20 700	18 500	21 300
	Totallön	22 600	23 700	21 600	21 500	22 100	22 900	20 800	18 600	21 500
	Antal	19 800	8 700	1 800	1 000	3 100	3 100	900	700	500

5. forts

SSYK	Yrkesgrupp	Region								
		Samtliga	1	2	3	4	5	6	7	8
Kön	Lönebegrepp									
	Antal anställda									
412	Bokförings- och redovisnings- assistenter m.fl.									
Kvinnor	Tid- och prestationslön	21 500	22 700	20 900	20 100	21 300	21 200	21 100	21 100	20 700
	Lön för arbetad tid	21 500	22 700	20 900	20 300	21 300	21 300	21 200	21 100	20 700
	Totallön	21 700	22 900	21 100	20 400	21 800	21 300	21 500	21 200	20 700
	Antal	39 100	11 400	6 400	3 800	4 900	7 100	2 500	1 400	1 600
Män	Tid- och prestationslön	22 700	23 000	20 900	22 500	23 300	22 800
	Lön för arbetad tid	22 700	23 100	20 900	22 900	23 300	22 900
	Totallön	22 900	23 300	21 000	23 000	23 400	23 200
	Antal	4 000	1 400	500	400	700	600
Totalt	Tid- och prestationslön	21 600	22 700	20 900	20 300	21 600	21 400	21 300	21 100	20 800
	Lön för arbetad tid	21 600	22 700	20 900	20 500	21 600	21 400	21 300	21 200	20 800
	Totallön	21 800	22 900	21 100	20 600	22 000	21 500	21 600	21 200	20 800
	Antal	43 100	12 800	6 900	4 200	5 600	7 700	2 700	1 400	1 800
413	Lager- och transportassistenter m.fl.									
Kvinnor	Tid- och prestationslön	20 700	22 400	18 900	19 800	20 800	20 500	20 100
	Lön för arbetad tid	21 100	23 200	19 000	20 200	21 100	20 800	20 400
	Totallön	21 200	23 300	19 100	20 300	21 300	20 900	20 600
	Antal	3 500	1 000	700	300	500	700	200
Män	Tid- och prestationslön	22 400	23 500	21 500	21 800	22 400	22 500	20 500	..	21 900
	Lön för arbetad tid	22 800	24 100	21 700	22 000	22 600	22 700	20 700	..	22 300
	Totallön	23 100	24 300	21 900	22 200	22 800	23 300	21 000	..	22 500
	Antal	10 700	3 400	1 700	900	1 400	2 300	700	..	300
Totalt	Tid- och prestationslön	22 000	23 200	20 700	21 400	22 000	22 100	20 400	21 900	21 600
	Lön för arbetad tid	22 400	23 900	20 900	21 600	22 200	22 300	20 700	21 900	22 000
	Totallön	22 600	24 100	21 100	21 800	22 400	22 800	20 900	22 100	22 100
	Antal	14 200	4 400	2 300	1 200	1 900	2 900	900	300	300
415	Brevbärare m.fl.									
Kvinnor	Tid- och prestationslön	18 200	18 200	17 300
	Lön för arbetad tid	18 900	18 900	17 300
	Totallön	18 900	18 900	17 500
	Antal	13 100	12 900	100
Män	Tid- och prestationslön	18 700	18 600	17 100	18 200
	Lön för arbetad tid	19 400	19 400	17 100	18 200
	Totallön	19 400	19 400	17 200	18 800
	Antal	19 900	19 600	100	200
Totalt	Tid- och prestationslön	18 500	18 500	17 200	17 800
	Lön för arbetad tid	19 200	19 200	17 200	17 800
	Totallön	19 200	19 200	17 300	18 300
	Antal	33 100	32 500	200	300

5. forts

SSYK	Yrkesgrupp	Region								
		Samtliga	1	2	3	4	5	6	7	8
Kön	Lönebegrepp									
	Antal anställda									
419	Övrig kontorspersonal									
Kvinnor	Tid- och prestationslön	20 600	21 800	20 000	19 800	20 300	20 500	20 200	19 600	18 700
	Lön för arbetad tid	20 600	21 900	20 000	19 800	20 300	20 500	20 300	19 600	18 800
	Totallön	20 700	22 000	20 100	20 000	20 500	20 600	20 300	19 700	18 800
	Antal	45 200	12 000	6 900	4 100	8 000	8 000	3 200	1 100	1 800
Män	Tid- och prestationslön	22 800	23 400	23 200	20 700	22 300	23 400	24 400	20 100	20 100
	Lön för arbetad tid	22 900	23 500	23 200	20 700	22 300	23 600	24 400	20 400	20 300
	Totallön	23 200	23 900	23 400	20 900	22 600	24 000	24 600	20 500	20 500
	Antal	15 400	4 300	2 300	1 400	2 500	2 300	1 600	400	700
Totalt	Tid- och prestationslön	21 100	22 200	20 800	20 000	20 800	21 100	21 600	19 700	19 100
	Lön för arbetad tid	21 200	22 300	20 800	20 100	20 800	21 200	21 700	19 800	19 200
	Totallön	21 400	22 500	20 900	20 200	21 000	21 300	21 800	19 900	19 300
	Antal	60 600	16 300	9 200	5 500	10 500	10 300	4 800	1 500	2 500
421	Kassapersonal m.fl.									
Kvinnor	Tid- och prestationslön	19 200	19 600	18 200	..	18 700	19 200	17 000	..	18 100
	Lön för arbetad tid	19 500	20 000	18 300	..	19 400	19 300	18 100	..	18 100
	Totallön	19 800	20 200	18 400	..	19 700	19 800	18 300	..	18 600
	Antal	6 100	3 600	400	..	300	1 100	200	..	200
Män	Tid- och prestationslön	20 700	20 600	21 100
	Lön för arbetad tid	21 200	21 400	21 200
	Totallön	21 600	21 700	21 600
	Antal	1 400	800	300
Totalt	Tid- och prestationslön	19 500	19 800	18 300	..	18 900	19 600	18 800	..	18 000
	Lön för arbetad tid	19 800	20 300	18 300	..	19 600	19 700	19 700	..	18 100
	Totallön	20 100	20 500	18 500	..	19 900	20 200	19 900	..	18 600
	Antal	7 500	4 400	500	..	400	1 500	300	..	300
422	Kundinformatörer									
Kvinnor	Tid- och prestationslön	18 600	19 500	18 000	18 000	18 400	18 600	17 300	18 800	18 000
	Lön för arbetad tid	19 100	20 000	18 300	18 400	18 900	18 900	17 600	19 900	18 200
	Totallön	19 100	20 100	18 400	18 400	19 000	19 000	17 600	20 000	18 300
	Antal	26 900	9 200	4 800	1 500	3 600	4 400	1 600	600	1 100
Män	Tid- och prestationslön	18 600	19 200	18 000	18 200	19 500	19 100	17 700	18 200	..
	Lön för arbetad tid	19 300	20 200	18 200	19 100	21 000	20 000	17 800	19 600	..
	Totallön	19 400	20 400	18 300	19 200	21 100	20 100	17 800	20 000	..
	Antal	7 200	1 800	2 700	400	500	700	600	300	..
Totalt	Tid- och prestationslön	18 600	19 500	18 000	18 000	18 600	18 600	17 400	18 600	18 700
	Lön för arbetad tid	19 100	20 000	18 300	18 500	19 200	19 100	17 600	19 800	19 000
	Totallön	19 200	20 200	18 400	18 600	19 200	19 200	17 700	20 000	19 000
	Antal	34 100	10 900	7 600	1 900	4 100	5 200	2 200	900	1 300

5. forts

SSYK	Yrkesgrupp	Region								
		Samtliga	1	2	3	4	5	6	7	8
Kön	Lönebegrepp									
	Antal anställda									
513	Vård- och omsorgspersonal m.fl.									
Kvinnor	Tid- och prestationslön	17 800	17 900	17 400	17 800	17 600	18 000	18 200	18 600	17 500
	Lön för arbetad tid	19 000	19 200	18 500	19 600	18 900	19 300	19 000	19 100	17 600
	Totallön	19 100	19 300	18 600	19 700	19 000	19 300	19 100	19 100	17 700
	Antal	46 500	21 600	7 000	900	5 100	5 300	3 500	1 000	2 200
Män	Tid- och prestationslön	17 300	16 900	17 000	..	18 100	16 600	18 700	..	18 200
	Lön för arbetad tid	18 900	19 200	17 900	..	19 800	18 500	19 400	..	18 200
	Totallön	19 000	19 400	18 100	..	19 900	18 600	19 500	..	18 200
	Antal	10 300	4 500	1 700	..	1 000	1 100	800	..	1 000
Totalt	Tid- och prestationslön	17 700	17 700	17 300	17 800	17 700	17 700	18 300	18 600	17 700
	Lön för arbetad tid	19 000	19 200	18 400	19 700	19 100	19 200	19 100	19 000	17 800
	Totallön	19 100	19 300	18 500	19 800	19 200	19 200	19 200	19 100	17 800
	Antal	56 900	26 100	8 700	1 100	6 000	6 300	4 200	1 100	3 200
522	Försäljare, detaljhandel; demonstratörer m.fl.									
Kvinnor	Tid- och prestationslön	20 600	21 100	18 500	19 300	22 700	19 100	18 100	23 100	20 000
	Lön för arbetad tid	21 200	21 300	18 900	19 400	23 800	19 500	18 100	25 100	20 100
	Totallön	21 500	21 700	19 100	19 800	23 900	19 700	18 200	25 200	20 500
	Antal	13 900	2 900	1 700	500	2 600	2 600	1 300	1 900	400
Män	Tid- och prestationslön	23 800	25 300	22 600	23 300	24 500	23 300	23 100	24 200	22 400
	Lön för arbetad tid	24 100	25 400	22 900	23 400	24 800	23 300	23 200	26 000	22 500
	Totallön	25 100	26 600	23 700	24 300	25 800	24 400	24 000	26 500	23 100
	Antal	18 100	3 900	2 500	1 500	3 000	3 700	1 800	1 200	600
Totalt	Tid- och prestationslön	22 400	23 500	21 000	22 300	23 700	21 500	21 000	23 500	21 400
	Lön för arbetad tid	22 900	23 700	21 300	22 400	24 300	21 700	21 000	25 400	21 500
	Totallön	23 500	24 500	21 800	23 100	24 900	22 400	21 600	25 700	22 100
	Antal	31 900	6 800	4 200	2 000	5 500	6 300	3 100	3 000	1 000

6. Privat sektor, tjänstemän 2005. Antal anställda efter månadslöneintervall (total månadslön) i kronor och kön

6. Private sector, non-manual workers 2005. Number of employees by monthly salary interval (total monthly salary) in SEK and sex

Total månadslön	Kvinnor	Män	Totalt
Samtliga	544 500	708 200	1 252 700
- 14999	9 800	8 200	18 000
15000 - 16999	36 900	22 100	59 000
17000 - 18999	71 900	36 500	108 400
19000 - 20999	90 900	52 700	143 500
21000 - 22999	74 000	58 500	132 400
23000 - 24999	60 600	64 500	125 100
25000 - 26999	51 300	75 700	127 000
27000 - 28999	34 600	57 000	91 500
29000 - 30999	27 000	52 700	79 800
31000 - 32999	17 400	39 800	57 100
33000 - 34999	13 400	35 700	49 100
35000 - 36999	11 200	34 000	45 200
37000 - 38999	9 100	24 100	33 200
39000 - 40999	7 100	22 100	29 200
41000 - 42999	4 900	17 200	22 200
43000 - 44999	3 900	14 000	17 900
45000 - 46999	4 100	13 400	17 500
47000 - 48999	2 600	10 500	13 100
49000 - 50999	2 100	10 200	12 300
51000 - 52999	1 500	7 500	9 000
53000 - 54999	1 500	6 200	7 700
55000 - 56999	1 500	6 300	7 800
57000 - 58999	1 000	4 100	5 100
59000 -	6 100	35 400	41 500

7. Privat sektor, tjänstemän 2005. Genomsnittlig total månadslön och lönespridning i kronor efter utbildningsinriktning¹ och kön

7. Private sector, non-manual workers 2005. Average total monthly salary and salary dispersion in SEK by field of education and sex

Utbildningsinriktning	Kön	Antal	Total månadslön				
			Genomsnitt	Undre kvartil	Median	Övre kvartil	Ålder ²
Samtliga utbildningsinriktningar	Kvinnor	544 500	25 000	19 400	22 600	27 600	42
	Män	708 200	32 300	23 000	28 100	36 500	43
	Totalt	1 252 700	29 100	20 700	25 400	32 900	43
0 Allmän utbildning	Kvinnor	112 500	22 100	18 000	20 600	24 500	42
	Män	117 400	27 000	20 000	24 700	30 700	44
	Totalt	229 900	24 600	19 000	22 300	27 500	43
1 Pedagogik och lärarutbildning	Kvinnor	29 200	23 500	19 800	22 000	25 500	43
	Män	11 000	28 300	21 600	25 000	30 900	45
	Totalt	40 200	24 800	20 000	22 800	26 700	43
2 Humaniora och konst	Kvinnor	28 800	23 600	18 600	22 000	26 300	37
	Män	20 500	27 600	20 000	25 000	31 500	40
	Totalt	49 300	25 200	19 100	23 100	28 200	38
3 Samhällsvetenskap, juridik, handel, administration	Kvinnor	189 300	26 500	20 000	23 500	29 300	43
	Män	141 900	37 200	24 400	31 300	42 400	43
	Totalt	331 200	31 100	21 100	26 000	35 000	43
4 Naturvetenskap, matematik och data	Kvinnor	18 100	29 400	22 100	27 800	34 500	39
	Män	32 400	34 400	25 200	32 400	40 000	40
	Totalt	50 500	32 600	24 000	30 100	38 000	40
5 Teknik och tillverkning	Kvinnor	41 200	28 100	21 500	25 700	31 900	39
	Män	314 800	32 400	24 100	29 000	36 500	43
	Totalt	356 000	31 900	23 900	28 500	36 000	43
6 Lant- och skogsbruk samt djursjukvård	Kvinnor	4 400	23 900	18 200	21 700	27 200	38
	Män	9 800	28 900	21 500	25 700	32 700	45
	Totalt	14 200	27 300	20 000	24 700	30 700	43
7 Hälso- och sjukvård samt social omsorg	Kvinnor	82 300	25 200	19 600	23 300	27 500	44
	Män	18 900	35 600	22 000	29 100	42 600	44
	Totalt	101 200	27 200	20 000	23 900	29 100	44
8 Tjänster	Kvinnor	28 300	21 800	18 200	20 000	23 400	43
	Män	26 500	28 800	19 500	24 300	31 200	45
	Totalt	54 800	25 200	18 700	21 200	27 000	44
9 Utbildningsinriktning okänd	Kvinnor	10 400	23 800	18 000	21 000	26 000	38
	Män	14 900	34 300	20 800	27 000	38 000	38
	Totalt	25 300	30 000	19 100	24 000	32 800	38

1) Fr.o.m. 2001 används den reviderade utbildningsnomenklaturen SUN 2000 avseende utbildningsinriktning. För mer information om Svensk utbildningsnomenklatur (SUN), se www.scb.se/templates/Standard___62591.asp

2) Genomsnittlig ålder i september 2005.

8. Privat sektor, tjänstemän 2005. Genomsnittlig total månadslön och lönespridning i kronor efter utbildningsnivå¹ och kön

8. Private sector, non-manual workers 2005. Average total monthly salary and salary dispersion in SEK by level of education and sex

Utbildningsnivå	Kön	Antal	Månadslön				Ålder ²
			Genomsnitt	Undre kvartil	Median	Övre kvartil	
Samtliga utbildningsnivåer	Kvinnor	544 500	25 000	19 400	22 600	27 600	42
	Män	708 200	32 300	23 000	28 100	36 500	43
	Totalt	1 252 700	29 100	20 700	25 400	32 900	43
1 Förgymnasial utbildning kortare än 9 år	Kvinnor	9 500	20 900	17 600	20 000	22 800	57
	Män	17 000	25 900	20 300	24 300	29 600	58
	Totalt	26 500	24 100	19 100	22 400	27 000	57
2 Förgymnasial utbildning minst 9 år	Kvinnor	36 700	21 500	17 700	20 400	23 700	44
	Män	49 300	26 200	20 200	24 100	29 700	44
	Totalt	86 000	24 200	19 000	22 200	27 000	44
3 Gymnasial utbildning högst 2 år	Kvinnor	134 000	22 400	18 900	21 000	24 500	47
	Män	155 300	27 400	21 400	25 300	30 500	45
	Totalt	289 400	25 100	19 800	23 000	28 000	46
4 Gymnasial utbildning längre än 2 år	Kvinnor	131 800	22 800	18 300	21 000	25 200	38
	Män	156 200	29 600	21 400	26 500	33 700	42
	Totalt	288 000	26 500	19 500	23 700	30 000	40
5 Eftergymnasial utbildning kortare än 3 år	Kvinnor	100 600	26 000	20 500	24 200	28 900	42
	Män	143 900	33 100	25 000	30 000	37 700	42
	Totalt	244 400	30 200	22 500	27 100	34 300	42
6 Eftergymnasial utbildning 3 år eller längre	Kvinnor	125 500	30 100	22 400	26 900	34 100	39
	Män	171 400	39 900	26 300	34 500	45 600	41
	Totalt	296 900	35 800	24 400	30 500	40 800	40
7 Forskarutbildning	Kvinnor	3 500	38 500	28 800	35 800	43 700	42
	Män	9 800	46 800	33 700	41 700	52 500	47
	Totalt	13 300	44 600	32 200	39 800	50 300	46
9 Utbildningsnivå okänd	Kvinnor	2 900	26 500	18 400	23 000	30 000	35
	Män	5 200	45 700	24 500	36 300	52 300	39
	Totalt	8 100	38 800	21 000	30 000	44 300	37

1) Indelningen avseende utbildningsnivå följer SUN 1997 (gamla standarden). För mer information om Svensk utbildningsnomenklatur (SUN), se www.scb.se/templates/Standard___62591.asp

2) Genomsnittlig ålder i september 2005.

9. Privat sektor, tjänstemän 2005¹. **Genomsnittlig månadslön i kronor efter näringsgren, anställningsform och kön**

9. Private sector, non-manual workers 2005. Average monthly salary in SEK by branch of industry, full- and part-time and sex

KI avser konfidensintervall. För förklaring av konfidensintervall se Fakta om statistiken, avsnitt Statistikens tillförlitlighet-Redovisning av osäkerhetsmått.

Näringsgren Anställningsform	Kön	Antal	Månadslön			
			Tid- och presta- tionslön	Lön för arbetad tid	Totallön	95% KI för Totallön
Samtliga näringsgrenar						
Hel- och deltid	Kvinnor	544 500	24 400	24 600	25 000	± 217
	Män	708 200	31 100	31 300	32 300	± 403
	Totalt	1 252 700	28 200	28 400	29 100	± 301
Heltid	Kvinnor	373 500	25 100	25 300	25 700	± 244
	Män	659 500	31 400	31 600	32 600	± 372
	Totalt	1 032 900	29 200	29 300	30 100	± 304
Deltid	Kvinnor	171 100	22 700	23 100	23 300	± 275
	Män	48 700	27 200	27 900	28 100	± 1 425
	Totalt	219 700	23 700	24 200	24 400	± 425
A+B Jordbruk, skogsbruk, jakt, fiske						
Hel- och deltid	Kvinnor	2 500	21 600	21 800	21 900	± 640
	Män	5 200	25 800	25 800	26 400	± 734
	Totalt	7 600	24 400	24 500	25 000	± 582
Heltid	Kvinnor	1 500	22 100	22 300	22 500	± 862
	Män	4 800	25 900	26 000	26 600	± 718
	Totalt	6 300	25 000	25 100	25 600	± 656
Deltid	Kvinnor	1 000	20 800	21 000	21 100	± 985
	Män	400	24 000	24 100	24 300	± 2 978
	Totalt	1 400	21 700	21 900	22 000	± 972
C+D Utvinning av mineral, tillverkningsindustri						
Hel- och deltid	Kvinnor	79 800	26 300	26 300	26 700	± 189
	Män	171 800	32 500	32 600	33 600	± 258
	Totalt	251 600	30 500	30 600	31 400	± 204
Heltid	Kvinnor	61 500	26 900	27 000	27 400	± 192
	Män	166 800	32 600	32 700	33 700	± 262
	Totalt	228 300	31 100	31 200	32 000	± 212
Deltid	Kvinnor	18 300	24 000	24 100	24 300	± 363
	Män	5 000	29 700	29 900	30 300	± 826
	Totalt	23 300	25 200	25 400	25 600	± 362

1) Vid jämförelser med tidigare år kan lönenivån för vissa grupper ha ändrats kraftigt p.g.a. strukturella förändringar och/eller rotation i urvalet.

9. forts

Näringsgren Anställningsform	Kön	Antal	Månadslön			
			Tid- och presta- tionslön	Lön för arbetad tid	Totallön	95% KI för Totallön
C Gruvor och mineralutvinningsindustri						
Hel- och deltid	Kvinnor	600	24 500	24 600	24 800	± 932
	Män	1 400	32 000	32 300	33 200	± 886
	Totalt	2 000	29 700	30 000	30 600	± 859
Heltid	Kvinnor	500	24 500	24 700	24 900	± 1 166
	Män	1 300	32 100	32 400	33 300	± 933
	Totalt	1 800	30 100	30 400	31 100	± 872
Deltid	Kvinnor
	Män
	Totalt	200	26 200	26 500	26 600	± 1 381
D Tillverkningsindustri						
Hel- och deltid	Kvinnor	79 200	26 300	26 300	26 700	± 190
	Män	170 400	32 500	32 600	33 600	± 260
	Totalt	249 600	30 500	30 700	31 400	± 205
Heltid	Kvinnor	61 000	27 000	27 000	27 400	± 193
	Män	165 500	32 600	32 700	33 700	± 264
	Totalt	226 500	31 100	31 200	32 000	± 214
Deltid	Kvinnor	18 200	24 000	24 100	24 300	± 365
	Män	4 900	29 700	29 900	30 300	± 839
	Totalt	23 100	25 200	25 300	25 600	± 365
D exkl 28-35 Tillverkningsindustri utom verkstadsindustri						
Hel- och deltid	Kvinnor	45 700	26 000	26 100	26 400	± 192
	Män	66 300	32 100	32 300	33 400	± 316
	Totalt	111 900	29 600	29 800	30 500	± 225
Heltid	Kvinnor	34 400	26 700	26 800	27 200	± 203
	Män	63 500	32 300	32 500	33 600	± 321
	Totalt	97 900	30 300	30 500	31 300	± 240
Deltid	Kvinnor	11 300	23 700	23 800	24 000	± 332
	Män	2 800	28 600	28 900	29 200	± 1 139
	Totalt	14 100	24 700	24 800	25 000	± 391
15+16 Livsmedels-, dryckesvaru- och tobaksindustri						
Hel- och deltid	Kvinnor	6 200	24 900	25 000	25 400	± 541
	Män	10 300	31 100	31 200	32 500	± 760
	Totalt	16 500	28 800	28 900	29 800	± 532

9. forts

Näringsgren Anställningsform	Kön	Antal	Månadslön			
			Tid- och presta- tionslön	Lön för arbetad tid	Totallön	95% KI för Totallön
Heltid	Kvinnor	5 000	25 400	25 500	25 900	± 665
	Män	10 000	31 200	31 300	32 600	± 748
	Totalt	15 000	29 200	29 300	30 400	± 548
Deltid	Kvinnor	1 200	22 800	22 900	23 100	± 753
	Män	300	29 200	29 400	29 700	± 3 858
	Totalt	1 600	24 200	24 300	24 500	± 793
17-19 Textil-, beklädnads-, läder- och lädervaruindustri						
Hel- och deltid	Kvinnor	1 400	22 700	22 700	23 000	± 632
	Män	1 600	28 200	28 400	29 400	± 837
	Totalt	3 000	25 600	25 700	26 400	± 582
Heltid	Kvinnor	1 000	22 800	22 800	23 200	± 678
	Män	1 500	28 500	28 600	29 700	± 869
	Totalt	2 500	26 200	26 300	27 100	± 617
Deltid	Kvinnor	400	22 400	22 400	22 600	± 1 259
	Män
	Totalt	500	22 600	22 600	22 800	± 1 108
20 Industri för trä och varor av trä, kork, rotting, ej möbler						
Hel- och deltid	Kvinnor	1 900	22 800	22 800	22 900	± 558
	Män	5 000	29 300	29 300	30 100	± 1 457
	Totalt	6 900	27 500	27 500	28 100	± 1 113
Heltid	Kvinnor	1 300	23 300	23 300	23 500	± 643
	Män	4 700	29 500	29 500	30 300	± 1 513
	Totalt	6 000	28 200	28 200	28 900	± 1 233
Deltid	Kvinnor	600	21 700	21 800	21 800	± 949
	Män
	Totalt	900	23 200	23 300	23 400	± 1 859
201 Sågverk och hyvlerier; träimpregneringsverk						
Hel- och deltid	Kvinnor	800	23 200	23 200	23 300	± 421
	Män	2 000	29 800	29 900	30 800	± 1 126
	Totalt	2 700	27 900	28 000	28 700	± 776
Heltid	Kvinnor	500	23 600	23 600	23 700	± 473
	Män	1 900	30 200	30 200	31 200	± 1 064
	Totalt	2 400	28 700	28 700	29 500	± 749
Deltid	Kvinnor	200	22 200	22 200	22 400	± 836
	Män
	Totalt	300	22 300	22 300	22 500	± 1 981

9. forts

Näringsgren Anställningsform	Kön	Antal	Månadslön			
			Tid- och presta- tionslön	Lön för arbetad tid	Totallön	95% KI för Totallön
20 exkl 201 Industri för trä och varor av trä, kork, rotting, utom möbler, sågverk, hyvlerier och träimpregneringsverk						
Hel- och deltid	Kvinnor	1 100	22 500	22 500	22 700	± 879
	Män	3 100	28 900	29 000	29 700	± 2 284
	Totalt	4 200	27 200	27 200	27 800	± 1 768
Heltid	Kvinnor	700	23 100	23 100	23 400	± 1 067
	Män	2 800	29 000	29 000	29 800	± 2 409
	Totalt	3 600	27 800	27 800	28 500	± 2 007
Deltid	Kvinnor	400	21 500	21 500	21 500	± 1 360
	Män
	Totalt	600	23 700	23 700	23 800	± 2 562
21 Massa-, pappers- och pappersvaruindustri						
Hel- och deltid	Kvinnor	3 900	26 000	26 100	26 400	± 666
	Män	7 400	33 900	34 500	35 900	± 1 218
	Totalt	11 300	31 200	31 600	32 600	± 964
Heltid	Kvinnor	3 100	26 600	26 700	27 100	± 816
	Män	7 200	33 900	34 500	35 900	± 1 257
	Totalt	10 200	31 700	32 200	33 300	± 1 053
Deltid	Kvinnor	800	23 900	23 900	24 100	± 335
	Män	200	33 600	33 800	34 600	± 860
	Totalt	1 100	26 000	26 000	26 300	± 384
211 Massa-, pappers- och pappindustri						
Hel- och deltid	Kvinnor	2 400	25 900	26 000	26 400	± 1 044
	Män	5 100	34 400	35 200	36 500	± 1 706
	Totalt	7 600	31 700	32 200	33 200	± 1 396
Heltid	Kvinnor	2 000	26 600	26 700	27 100	± 1 258
	Män	5 000	34 400	35 200	36 500	± 1 755
	Totalt	6 900	32 200	32 800	33 900	± 1 507
Deltid	Kvinnor	500	23 300	23 300	23 500	± 399
	Män	100	34 200	34 400	35 000	± 1 239
	Totalt	600	25 800	25 800	26 100	± 526
212 Industri för pappers- och pappvaror						
Hel- och deltid	Kvinnor	1 500	26 200	26 200	26 600	± 343
	Män	2 300	32 900	33 000	34 500	± 844
	Totalt	3 700	30 200	30 300	31 400	± 572
Heltid	Kvinnor	1 100	26 600	26 600	27 100	± 369
	Män	2 200	32 900	33 000	34 500	± 869
	Totalt	3 300	30 800	30 900	32 000	± 622

9. forts

Näringsgren Anställningsform	Kön	Antal	Månadslön			
			Tid- och presta- tionslön	Lön för arbetad tid	Totallön	95% KI för Totallön
Deltid		400	24 700	24 700	24 900	± 564
	
		400	26 200	26 200	26 700	± 562
22 Förlag; grafisk och annan reproduktionsindustri						
Hel- och deltid	Kvinnor	9 900	25 900	26 100	26 300	± 657
	Män	10 700	30 000	30 400	31 100	± 910
	Totalt	20 600	28 000	28 300	28 800	± 682
Heltid	Kvinnor	7 000	26 700	26 900	27 100	± 632
	Män	9 800	30 300	30 700	31 400	± 945
	Totalt	16 900	28 800	29 100	29 600	± 708
Deltid	Kvinnor	2 900	23 900	24 200	24 300	± 1 101
	Män	800	26 100	26 600	26 700	± 2 225
	Totalt	3 800	24 400	24 700	24 800	± 1 190
23+24 Kemisk industri; stenkolsprodukter, raffinerade petroleumprodukter och kärnbränsle						
Hel- och deltid	Kvinnor	13 500	28 600	28 700	29 200	± 94
	Män	12 300	36 700	36 900	38 300	± 269
	Totalt	25 800	32 500	32 600	33 600	± 148
Heltid	Kvinnor	10 600	29 300	29 500	30 100	± 95
	Män	12 000	36 800	37 000	38 400	± 275
	Totalt	22 600	33 300	33 500	34 500	± 162
Deltid	Kvinnor	2 900	25 800	26 000	26 300	± 200
	Män	300	33 300	33 700	34 400	± 1 339
	Totalt	3 200	26 500	26 700	27 100	± 249
23 Industri för stenkolsprodukter, raffinerade petroleumprodukter och kärnbränsle						
Hel- och deltid	Kvinnor	300	28 200	28 200	28 500	± 165
	Män	800	35 200	35 400	36 100	± 725
	Totalt	1 100	33 500	33 600	34 300	± 554
Heltid	Kvinnor	300	28 400	28 400	28 700	± 181
	Män	800	35 200	35 400	36 100	± 729
	Totalt	1 100	33 600	33 700	34 400	± 566
Deltid	Kvinnor
	Män
	Totalt
24 Kemisk industri						
Hel- och deltid	Kvinnor	13 200	28 600	28 700	29 300	± 96
	Män	11 500	36 800	37 000	38 400	± 285
	Totalt	24 700	32 400	32 600	33 500	± 153

9. forts

Näringsgren Anställningsform	Kön	Antal	Månadslön			
			Tid- och presta- tionslön	Lön för arbetad tid	Totallön	95% KI för Totallön
Heltid	Kvinnor	10 400	29 400	29 500	30 100	± 97
	Män	11 200	36 900	37 100	38 600	± 291
	Totalt	21 500	33 300	33 500	34 500	± 168
Deltid	Kvinnor	2 900	25 800	26 000	26 300	± 201
	Män	300	33 200	33 500	34 300	± 1 424
	Totalt	3 200	26 500	26 700	27 000	± 252
241 Baskemikalieindustri						
Hel- och deltid	Kvinnor	2 100	28 800	28 800	29 300	± 216
	Män	3 500	36 900	37 200	38 700	± 603
	Totalt	5 600	33 800	34 000	35 100	± 369
Heltid	Kvinnor	1 700	29 000	29 100	29 700	± 229
	Män	3 400	36 800	37 100	38 700	± 608
	Totalt	5 100	34 200	34 400	35 700	± 403
Deltid	Kvinnor	400	27 700	27 800	28 000	± 778
	Män
	Totalt	500	29 500	29 600	29 900	± 1 059
244 Industri för läkemedel, läkemedelskemikalier och botaniska produkter						
Hel- och deltid	Kvinnor	9 600	29 000	29 200	29 700	± 98
	Män	5 600	38 600	38 800	40 000	± 134
	Totalt	15 300	32 500	32 700	33 500	± 104
Heltid	Kvinnor	7 500	30 000	30 100	30 800	± 77
	Män	5 500	38 700	38 900	40 100	± 122
	Totalt	13 000	33 700	33 900	34 700	± 91
Deltid	Kvinnor	2 200	25 600	25 800	26 100	± 209
	Män	100	32 600	32 800	33 300	± 1 198
	Totalt	2 300	26 000	26 200	26 600	± 217
24 exkl 241+244 Kemisk industri utom baskemikalier, läkemedel, läkemedelskemikalier och botaniska produkter						
Hel- och deltid	Kvinnor	1 500	25 600	25 600	26 000	± 489
	Män	2 400	32 600	32 700	34 400	± 906
	Totalt	3 800	29 900	30 000	31 200	± 651
Heltid	Kvinnor	1 200	25 900	25 900	26 400	± 602
	Män	2 300	32 700	32 800	34 600	± 936
	Totalt	3 500	30 400	30 500	31 800	± 715
Deltid	Kvinnor	300	24 400	24 400	24 600	± 359
	Män
	Totalt	400	25 100	25 200	25 600	± 603

9. forts

Näringsgren Anställningsform	Kön	Antal	Månadslön			
			Tid- och presta- tionslön	Lön för arbetad tid	Totallön	95% KI för Totallön
25 Gummi- och plastvaruindustri						
Hel- och deltid	Kvinnor	2 100	23 800	23 800	24 200	± 548
	Män	4 700	31 900	32 000	33 300	± 1 315
	Totalt	6 900	29 400	29 500	30 500	± 965
Heltid	Kvinnor	1 600	24 200	24 200	24 600	± 686
	Män	4 600	32 100	32 100	33 500	± 1 358
	Totalt	6 200	30 100	30 100	31 200	± 1 061
Deltid	Kvinnor	600	22 800	22 800	22 800	± 956
	Män
	Totalt	700	23 700	23 700	23 800	± 967
26 Jord- och stenvaruindustri						
Hel- och deltid	Kvinnor	1 300	23 400	23 400	23 700	± 642
	Män	2 800	30 600	30 700	32 000	± 807
	Totalt	4 100	28 300	28 300	29 300	± 703
Heltid	Kvinnor	900	24 000	24 100	24 400	± 619
	Män	2 600	30 600	30 700	32 000	± 831
	Totalt	3 500	29 000	29 000	30 100	± 710
Deltid	Kvinnor	400	22 100	22 100	22 200	± 1 205
	Män	200	30 400	30 400	31 700	± 5 131
	Totalt	600	24 500	24 500	24 900	± 2 243
27 Stål- och metallverk						
Hel- och deltid	Kvinnor	2 400	25 500	25 500	25 800	± 414
	Män	6 400	33 400	33 600	34 400	± 1 129
	Totalt	8 800	31 200	31 400	32 000	± 827
Heltid	Kvinnor	2 000	26 100	26 200	26 400	± 411
	Män	6 300	33 400	33 600	34 500	± 1 147
	Totalt	8 200	31 700	31 800	32 500	± 900
Deltid	Kvinnor	500	22 700	22 800	22 900	± 742
	Män	100	31 200	32 100	32 200	± 1 210
	Totalt	600	24 700	25 000	25 100	± 881
28-35 Verkstadsindustri						
Hel- och deltid	Kvinnor	33 500	26 700	26 700	27 100	± 365
	Män	104 100	32 800	32 900	33 800	± 377
	Totalt	137 700	31 300	31 400	32 200	± 326
Heltid	Kvinnor	26 700	27 300	27 300	27 700	± 355
	Män	102 000	32 800	32 900	33 800	± 380
	Totalt	128 700	31 700	31 700	32 600	± 332

9. forts

Näringsgren Anställningsform	Kön	Antal	Månadslön			
			Tid- och presta- tionslön	Lön för arbetad tid	Totallön	95% KI för Totallön
Deltid	Kvinnor	6 800	24 500	24 500	24 700	± 799
	Män	2 200	31 100	31 300	31 700	± 1 279
	Totalt	9 000	26 100	26 200	26 400	± 712
28 Industri för metallvaror utom maskiner och apparater						
Hel- och deltid	Kvinnor	4 700	23 100	23 200	23 300	± 1 094
	Män	13 000	29 700	29 700	30 600	± 1 227
	Totalt	17 700	27 900	28 000	28 700	± 1 044
Heltid	Kvinnor	3 300	23 100	23 100	23 300	± 940
	Män	12 800	29 600	29 600	30 500	± 1 212
	Totalt	16 100	28 200	28 300	29 000	± 1 055
Deltid	Kvinnor	1 300	23 300	23 300	23 400	± 2 780
	Män
	Totalt	1 600	24 900	24 900	25 100	± 2 552
29 Maskinindustri som ej ingår i annan underavdelning						
Hel- och deltid	Kvinnor	8 300	25 100	25 100	25 200	± 476
	Män	29 700	31 400	31 500	32 000	± 727
	Totalt	38 000	30 000	30 100	30 500	± 536
Heltid	Kvinnor	6 300	25 900	25 900	26 000	± 443
	Män	29 100	31 500	31 500	32 100	± 733
	Totalt	35 400	30 500	30 500	31 000	± 574
Deltid	Kvinnor	2 000	22 700	22 700	22 700	± 911
	Män	700	29 000	29 000	29 100	± 1 935
	Totalt	2 700	24 300	24 300	24 300	± 965
30-33 Industri för el- och optikprodukter						
Hel- och deltid	Kvinnor	12 500	28 400	28 500	28 900	± 498
	Män	34 500	35 400	35 400	36 200	± 474
	Totalt	47 000	33 500	33 600	34 300	± 441
Heltid	Kvinnor	10 300	28 900	28 900	29 400	± 489
	Män	33 700	35 400	35 500	36 300	± 473
	Totalt	44 000	33 900	33 900	34 700	± 446
Deltid	Kvinnor	2 200	26 300	26 400	26 600	± 1 361
	Män	800	31 700	31 800	32 100	± 2 131
	Totalt	3 000	27 700	27 700	28 000	± 1 150

9. forts

Näringsgren Anställningsform	Kön	Antal	Månadslön			
			Tid- och presta- tionslön	Lön för arbetad tid	Totallön	95% KI för Totallön
30 Industri för kontorsmaskiner och datorer						
Hel- och deltid	Kvinnor	400	23 800	24 000	24 000	± 680
	Män	1 500	31 200	31 200	31 600	± 994
	Totalt	1 900	29 700	29 800	30 100	± 854
Heltid	Kvinnor	300	24 000	24 000	24 100	± 882
	Män	1 400	31 200	31 200	31 600	± 974
	Totalt	1 700	30 000	30 000	30 300	± 830
Deltid	Kvinnor
	Män
	Totalt	200	26 700	27 400	27 500	± 1 561
31 Annan elektronikindustri						
Hel- och deltid	Kvinnor	2 700	25 800	25 800	26 100	± 1 261
	Män	8 300	32 800	32 800	33 600	± 861
	Totalt	11 100	31 100	31 100	31 800	± 791
Heltid	Kvinnor	2 100	26 000	26 000	26 300	± 762
	Män	8 100	32 900	32 900	33 700	± 821
	Totalt	10 200	31 500	31 500	32 200	± 733
Deltid	Kvinnor	600	25 300	25 300	25 700	± 4 752
	Män	200	29 600	29 600	29 900	± 5 832
	Totalt	800	26 400	26 400	26 700	± 3 799
32 Teleproduktindustri						
Hel- och deltid	Kvinnor	5 000	32 500	32 500	33 100	± 688
	Män	14 800	38 600	38 600	39 500	± 854
	Totalt	19 700	37 000	37 100	37 900	± 780
Heltid	Kvinnor	4 300	32 800	32 800	33 500	± 718
	Män	14 600	38 700	38 700	39 600	± 856
	Totalt	18 900	37 300	37 400	38 200	± 795
Deltid	Kvinnor	600	30 000	30 000	30 400	± 927
	Män	200	33 300	33 300	33 700	± 2 930
	Totalt	800	30 900	30 900	31 300	± 1 027
33 Industri för precisions-, medicinska och optiska instrument; ur						
Hel- och deltid	Kvinnor	4 400	26 000	26 000	26 200	± 628
	Män	9 800	33 300	33 300	34 200	± 640
	Totalt	14 300	31 000	31 100	31 800	± 625
Heltid	Kvinnor	3 500	26 200	26 300	26 600	± 707
	Män	9 600	33 300	33 400	34 300	± 650
	Totalt	13 100	31 400	31 500	32 200	± 642

9. forts

Näringsgren Anställningsform	Kön	Antal	Månadslön			
			Tid- och presta- tionslön	Lön för arbetad tid	Totallön	95% KI för Totallön
Deltid	Kvinnor	900	24 900	24 900	25 000	± 858
	Män	200	31 900	31 900	32 200	± 2 690
	Totalt	1 100	26 400	26 400	26 500	± 981
34+35 Transportmedelsindustri						
Hel- och deltid	Kvinnor	8 100	27 800	27 800	28 500	± 1 013
	Män	26 900	32 600	32 700	34 200	± 738
	Totalt	35 000	31 500	31 500	32 900	± 761
Heltid	Kvinnor	6 800	28 200	28 200	29 000	± 985
	Män	26 400	32 600	32 700	34 200	± 746
	Totalt	33 200	31 700	31 800	33 100	± 755
Deltid	Kvinnor	1 300	25 600	25 600	25 800	± 1 327
	Män	500	32 500	32 900	33 900	± 1 986
	Totalt	1 800	27 400	27 500	27 900	± 1 348
34 Industri för motorfordon, släpfordon och påhängsvagnar						
Hel- och deltid	Kvinnor	6 400	28 200	28 200	29 000	± 1 258
	Män	19 200	33 000	33 100	34 900	± 988
	Totalt	25 600	31 800	31 900	33 500	± 1 008
Heltid	Kvinnor	5 400	28 500	28 500	29 400	± 1 210
	Män	18 900	33 100	33 100	35 000	± 996
	Totalt	24 300	32 000	32 100	33 700	± 995
Deltid	Kvinnor	1 000	26 400	26 400	26 600	± 1 674
	Män	300	31 200	31 400	32 700	± 2 699
	Totalt	1 200	27 400	27 500	28 000	± 1 678
35 Annan transportmedelsindustri						
Hel- och deltid	Kvinnor	1 700	26 300	26 300	26 500	± 625
	Män	7 600	31 400	31 700	32 300	± 669
	Totalt	9 400	30 500	30 700	31 200	± 592
Heltid	Kvinnor	1 400	27 100	27 100	27 300	± 599
	Män	7 500	31 400	31 600	32 200	± 685
	Totalt	8 800	30 700	30 900	31 400	± 598
Deltid	Kvinnor	300	23 300	23 300	23 400	± 1 397
	Män	200	34 400	35 400	35 700	± 2 656
	Totalt	500	27 200	27 500	27 600	± 2 178

9. forts

Näringsgren Anställningsform	Kön	Antal	Månadslön			
			Tid- och presta- tionslön	Lön för arbetad tid	Totallön	95% KI för Totallön
36+37 Övrig tillverkningsindustri						
Hel- och deltid	Kvinnor	2 900	22 900	22 900	23 000	± 703
	Män	5 100	28 100	28 100	28 800	± 760
	Totalt	8 000	26 200	26 200	26 700	± 664
Heltid	Kvinnor	2 000	23 600	23 600	23 800	± 929
	Män	4 900	28 100	28 200	28 800	± 768
	Totalt	6 900	26 800	26 800	27 400	± 732
Deltid	Kvinnor	900	21 200	21 200	21 300	± 635
	Män	200	27 300	27 400	27 600	± 3 764
	Totalt	1 100	22 400	22 400	22 400	± 1 161
E El-, gas-, värme- och vattenverk						
Hel- och deltid	Kvinnor	6 400	25 500	25 500	25 800	± 490
	Män	15 500	30 500	31 100	32 000	± 886
	Totalt	22 000	29 000	29 500	30 200	± 726
Heltid	Kvinnor	5 500	25 600	25 700	25 900	± 531
	Män	15 100	30 500	31 100	32 000	± 904
	Totalt	20 500	29 200	29 700	30 400	± 762
Deltid	Kvinnor	1 000	24 700	24 700	24 800	± 682
	Män	500	29 100	29 800	30 200	± 2 308
	Totalt	1 500	26 200	26 400	26 700	± 903
F Byggindustri						
Hel- och deltid	Kvinnor	11 400	23 500	23 500	23 800	± 822
	Män	35 100	28 600	28 700	29 900	± 725
	Totalt	46 500	27 400	27 400	28 400	± 660
Heltid	Kvinnor	5 800	24 800	24 800	25 400	± 1 167
	Män	33 100	28 700	28 700	30 000	± 728
	Totalt	38 900	28 100	28 100	29 300	± 720
Deltid	Kvinnor	5 600	22 100	22 100	22 300	± 939
	Män	2 000	27 600	27 600	28 000	± 3 760
	Totalt	7 600	23 600	23 600	23 800	± 1 320
451+452+455 Mark-, bygg- och anläggningsarbete, uthyrning av byggmaskiner						
Hel- och deltid	Kvinnor	6 400	24 700	24 700	25 200	± 1 289
	Män	20 300	29 800	29 800	31 200	± 1 165
	Totalt	26 700	28 600	28 600	29 800	± 1 070

9. forts

Näringsgren Anställningsform	Kön	Antal	Månadslön			
			Tid- och presta- tionslön	Lön för arbetad tid	Totallön	95% KI för Totallön
Heltid	Kvinnor	3 500	26 500	26 500	27 200	± 1 720
	Män	18 900	29 900	29 900	31 400	± 1 162
	Totalt	22 400	29 300	29 400	30 800	± 1 147
Deltid	Kvinnor	2 900	22 600	22 600	22 800	± 1 376
	Män	1 400	28 400	28 400	28 900	± 5 274
	Totalt	4 300	24 400	24 400	24 800	± 2 106
453+454 Bygginstallationer, slutbehandling av byggnader						
Hel- och deltid	Kvinnor	5 000	22 000	22 000	22 100	± 819
	Män	14 800	27 100	27 100	28 100	± 610
	Totalt	19 800	25 800	25 800	26 600	± 520
Heltid	Kvinnor	2 300	22 300	22 300	22 600	± 882
	Män	14 200	27 100	27 100	28 200	± 628
	Totalt	16 500	26 400	26 400	27 400	± 560
Deltid	Kvinnor	2 700	21 700	21 700	21 700	± 1 287
	Män
	Totalt	3 300	22 400	22 400	22 500	± 1 220
G+H Handel, reparation av fordon, hotell och restauranger						
Hel- och deltid	Kvinnor	81 600	24 000	24 200	24 500	± 414
	Män	126 700	29 800	29 900	31 200	± 882
	Totalt	208 300	27 500	27 600	28 600	± 637
Heltid	Kvinnor	58 000	24 400	24 500	24 900	± 454
	Män	120 900	30 000	30 000	31 400	± 910
	Totalt	179 000	28 100	28 200	29 300	± 705
Deltid	Kvinnor	23 600	23 000	23 400	23 600	± 757
	Män	5 800	26 300	26 900	27 100	± 1 886
	Totalt	29 300	23 600	24 100	24 300	± 763
G Parti- och detaljhandel; reparation av fordon, hushållsartiklar						
Hel- och deltid	Kvinnor	74 300	24 100	24 300	24 700	± 447
	Män	118 800	30 200	30 300	31 600	± 929
	Totalt	193 100	27 800	28 000	29 000	± 679
Heltid	Kvinnor	52 500	24 500	24 700	25 100	± 492
	Män	114 000	30 300	30 400	31 800	± 955
	Totalt	166 500	28 500	28 600	29 700	± 747
Deltid	Kvinnor	21 800	23 100	23 500	23 700	± 802
	Män	4 800	26 600	27 300	27 600	± 2 233
	Totalt	26 600	23 700	24 200	24 400	± 822

9. forts

Näringsgren Anställningsform	Kön	Antal	Månadslön			
			Tid- och presta- tionslön	Lön för arbetad tid	Totallön	95% KI för Totallön
50 Handel med och service av motorfordon; bensinstationer						
Hel- och deltid	Kvinnor	6 200	22 800	22 900	23 300	± 617
	Män	19 200	27 900	28 000	29 300	± 718
	Totalt	25 400	26 700	26 700	27 900	± 630
Heltid	Kvinnor	4 300	23 400	23 400	23 900	± 705
	Män	18 400	28 000	28 100	29 500	± 717
	Totalt	22 700	27 100	27 200	28 400	± 644
Deltid	Kvinnor	1 900	21 500	21 700	21 800	± 1 016
	Män	800	25 500	25 500	25 800	± 3 011
	Totalt	2 700	22 600	22 800	23 000	± 1 094
51 Parti- och agenturhandel utom med motorfordon						
Hel- och deltid	Kvinnor	38 800	24 800	24 900	25 300	± 780
	Män	79 800	31 300	31 400	33 000	± 1 302
	Totalt	118 600	29 200	29 200	30 500	± 1 041
Heltid	Kvinnor	29 100	25 200	25 200	25 700	± 815
	Män	77 200	31 500	31 600	33 200	± 1 331
	Totalt	106 300	29 800	29 800	31 200	± 1 103
Deltid	Kvinnor	9 700	23 900	23 900	24 100	± 1 481
	Män	2 600	25 700	25 800	26 200	± 2 399
	Totalt	12 300	24 300	24 300	24 500	± 1 331
52 Detaljhandel, ej med motorfordon; reparation av hushålls- och personliga artiklar						
Hel- och deltid	Kvinnor	29 300	23 400	23 900	24 100	± 442
	Män	19 800	27 800	28 000	28 600	± 1 432
	Totalt	49 100	25 200	25 600	25 900	± 676
Heltid	Kvinnor	19 100	23 900	24 100	24 300	± 441
	Män	18 400	27 700	27 800	28 400	± 1 409
	Totalt	37 500	25 700	25 900	26 300	± 784
Deltid	Kvinnor	10 200	22 600	23 500	23 700	± 954
	Män	1 400	28 800	31 000	31 200	± 5 295
	Totalt	11 600	23 300	24 400	24 600	± 1 205
521+522 Butiker, varuhus, stormarknader, specialiserade livsmedelsbutiker, systembutiker och tobaksaffärer						
Hel- och deltid	Kvinnor	6 200	24 900	26 100	26 200	± 892
	Män	5 800	28 900	29 500	29 900	± 1 191
	Totalt	12 000	26 800	27 700	28 000	± 813

9. forts

Näringsgren Anställningsform	Kön	Antal	Månadslön			
			Tid- och presta- tionslön	Lön för arbetad tid	Totallön	95% KI för Totallön
Heltid	Kvinnor	3 100	24 900	25 100	25 300	± 1 121
	Män	5 000	29 300	29 500	29 900	± 1 380
	Totalt	8 100	27 600	27 800	28 100	± 1 133
Deltid	Kvinnor	3 100	25 000	27 000	27 100	± 756
	Män	800	26 300	29 800	29 800	± 137
	Totalt	3 900	25 200	27 600	27 600	± 674
523-527 Apotek, sjukvårdsbutiker, parfymaffärer, övriga specialbutiker, butiker med antikviteter och begagnade varor, reparationsverkstäder för hushålls- och personliga artiklar						
Hel- och deltid	Kvinnor	23 100	23 000	23 300	23 500	± 396
	Män	14 000	27 300	27 400	28 000	± 1 956
	Totalt	37 100	24 600	24 900	25 200	± 846
Heltid	Kvinnor	16 000	23 700	23 900	24 100	± 477
	Män	13 400	27 100	27 200	27 800	± 1 858
	Totalt	29 400	25 200	25 400	25 800	± 962
Deltid	Kvinnor	7 100	21 500	21 900	22 200	± 701
	Män
	Totalt	7 700	22 400	22 800	23 000	± 1 327
H Hotell och restauranger						
Hel- och deltid	Kvinnor	7 300	22 500	22 600	23 000	± 707
	Män	7 900	23 900	24 000	24 500	± 1 321
	Totalt	15 200	23 300	23 400	23 800	± 846
Heltid	Kvinnor	5 600	22 700	22 800	23 300	± 814
	Män	6 900	23 800	23 900	24 400	± 1 454
	Totalt	12 500	23 300	23 400	23 900	± 981
Deltid	Kvinnor	1 700	22 000	22 100	22 200	± 1 555
	Män
	Totalt	2 700	23 000	23 100	23 200	± 1 649
I Transport-, magasinerings- och kommunikationsföretag						
Hel- och deltid	Kvinnor	51 500	22 800	23 200	23 500	± 860
	Män	75 600	27 000	27 500	28 300	± 1 714
	Totalt	127 200	25 300	25 800	26 300	± 1 353
Heltid	Kvinnor	37 800	23 600	23 900	24 300	± 813
	Män	69 400	27 400	27 800	28 700	± 1 532
	Totalt	107 200	26 100	26 500	27 100	± 1 259

9. forts

Näringsgren Anställningsform	Kön	Antal	Månadslön			
			Tid- och presta- tionslön	Lön för arbetad tid	Totallön	95% KI för Totallön
Deltid	Kvinnor	13 700	20 400	21 200	21 300	± 905
	Män	6 200	22 500	23 800	24 000	± 3 142
	Totalt	19 900	21 100	22 000	22 200	± 1 427
60 Landtransportföretag						
Hel- och deltid	Kvinnor	6 400	21 900	22 400	22 600	± 635
	Män	14 500	25 700	26 500	26 800	± 1 069
	Totalt	20 800	24 500	25 200	25 600	± 897
Heltid	Kvinnor	4 800	22 400	23 100	23 300	± 724
	Män	14 000	25 700	26 500	26 900	± 1 103
	Totalt	18 700	24 900	25 600	26 000	± 957
Deltid	Kvinnor	1 600	20 300	20 600	20 800	± 690
	Män	500	24 600	25 400	25 600	± 1 786
	Totalt	2 100	21 400	21 800	22 000	± 794
6024 Åkerier						
Hel- och deltid	Kvinnor	2 300	21 200	21 300	21 400	± 620
	Män	4 900	24 800	24 900	25 400	± 845
	Totalt	7 200	23 700	23 800	24 100	± 643
Heltid	Kvinnor	1 200	21 900	22 000	22 100	± 731
	Män	4 600	24 800	24 800	25 400	± 876
	Totalt	5 800	24 200	24 300	24 700	± 701
Deltid	Kvinnor	1 100	20 400	20 500	20 700	± 906
	Män
	Totalt	1 400	21 600	21 700	21 800	± 1 084
602 exkl 6024 Övriga landtransportföretag utom åkerier						
Hel- och deltid	Kvinnor	2 500	22 800	23 600	23 900	± 1 403
	Män	4 900	27 600	28 400	28 900	± 2 681
	Totalt	7 400	26 000	26 800	27 300	± 2 187
Heltid	Kvinnor	2 000	23 400	24 100	24 500	± 1 455
	Män	4 700	27 800	28 600	29 200	± 2 774
	Totalt	6 700	26 500	27 300	27 800	± 2 291
Deltid	Kvinnor	500	20 000	20 900	21 000	± 966
	Män	200	22 500	24 300	24 400	± 1 255
	Totalt	700	20 800	22 000	22 100	± 1 094

9. forts

Näringsgren Anställningsform	Kön	Antal	Månadslön			
			Tid- och presta- tionslön	Lön för arbetad tid	Totallön	95% KI för Total- lön
61 Rederier²						
Hel- och deltid	Kvinnor	1 400	22 400	23 100	23 400	± 545
	Män	1 400	37 300	37 800	39 000	± 2 570
	Totalt	2 800	29 700	30 300	31 000	± 1 551
Heltid	Kvinnor	1 100	22 600	23 300	23 600	± 575
	Män	1 300	37 700	38 100	39 400	± 2 643
	Totalt	2 300	30 900	31 500	32 300	± 1 730
Deltid	Kvinnor	400	21 800	22 500	22 700	± 691
	Män
	Totalt	400	23 000	23 800	24 000	± 886
62 Flygbolag						
Hel- och deltid	Kvinnor	3 200	27 700	27 800	28 100	± 1 317
	Män	2 900	47 600	47 800	48 700	± 8 135
	Totalt	6 100	37 100	37 300	37 900	± 6 335
Heltid	Kvinnor	2 200	27 300	27 500	27 800	± 1 352
	Män	2 500	44 900	45 200	46 100	± 6 999
	Totalt	4 700	36 800	37 000	37 700	± 5 579
Deltid	Kvinnor	1 100	28 300	28 500	28 600	± 1 440
	Män	400	64 200	64 400	64 900	± 11 646
	Totalt
62 exkl 623 Flygbolag utom rymdfartsbolag						
Hel- och deltid	Kvinnor	3 200	27 700	27 800	28 100	± 1 317
	Män	2 900	47 600	47 800	48 700	± 8 135
	Totalt	6 100	37 100	37 300	37 900	± 6 335
Heltid	Kvinnor	2 200	27 300	27 500	27 800	± 1 352
	Män	2 500	44 900	45 200	46 100	± 6 999
	Totalt	4 700	36 800	37 000	37 700	± 5 579
Deltid	Kvinnor	1 100	28 300	28 500	28 600	± 1 440
	Män	400	64 200	64 400	64 900	± 11 646
	Totalt
63 Serviceföretag till transport; researrangörer, resebyråer och transportförmedlare						
Hel- och deltid	Kvinnor	15 400	22 400	22 800	23 100	± 477
	Män	13 700	29 900	30 300	31 500	± 761
	Totalt	29 200	25 900	26 300	27 000	± 639
Heltid	Kvinnor	10 800	23 000	23 300	23 600	± 508
	Män	12 800	30 100	30 400	31 700	± 773
	Totalt	23 600	26 800	27 200	28 000	± 625

2) Ombordsanställda ingår ej i undersökningen.

9. forts

Näringsgren Anställningsform	Kön	Antal	Månadslön			
			Tid- och presta- tionslön	Lön för arbetad tid	Totallön	95% KI för Totallön
Deltid	Kvinnor	4 600	20 900	21 700	21 800	± 540
	Män	900	27 500	28 800	29 300	± 2 919
	Totalt	5 600	22 000	22 900	23 100	± 759
64 Post- och telekommunikationsföretag						
Hel- och deltid	Kvinnor	25 100	22 600	23 100	23 400	± 1 680
	Män	43 100	24 800	25 300	26 000	± 2 189
	Totalt	68 200	24 000	24 500	25 000	± 2 015
Heltid	Kvinnor	19 100	23 900	24 100	24 500	± 1 630
	Män	38 800	25 600	26 000	26 800	± 2 153
	Totalt	57 900	25 100	25 400	26 100	± 1 973
Deltid	Kvinnor	6 000	18 600	19 700	19 800	± 1 042
	Män	4 300	17 200	18 800	18 800	± 393
	Totalt	10 400	18 000	19 300	19 400	± 781
J Kreditinstitut och försäkringsbolag						
Hel- och deltid	Kvinnor	42 300	27 300	27 400	28 800	± 542
	Män	33 800	42 800	42 900	44 900	± 1 773
	Totalt	76 100	34 200	34 300	35 900	± 1 093
Heltid	Kvinnor	30 100	28 300	28 300	29 700	± 569
	Män	31 700	42 900	43 000	45 000	± 1 616
	Totalt	61 800	35 800	35 800	37 600	± 1 083
Deltid	Kvinnor	12 200	24 900	25 000	26 500	± 687
	Män
	Totalt	14 300	27 400	27 600	28 900	± 2 374
65+671 Banker och andra kreditinstitut inkl. stödtjänster						
Hel- och deltid	Kvinnor	30 500	27 200	27 300	28 900	± 666
	Män	23 500	44 700	44 800	47 000	± 2 393
	Totalt	54 000	34 900	34 900	36 700	± 1 466
Heltid	Kvinnor	21 200	28 300	28 400	29 900	± 696
	Män	21 900	44 800	44 800	47 100	± 2 168
	Totalt	43 000	36 700	36 700	38 600	± 1 460
Deltid	Kvinnor	9 400	24 800	24 900	26 500	± 817
	Män
	Totalt	11 000	27 700	27 800	29 300	± 3 069
66+672 Försäkringsbolag inkl. stödtjänster						
Hel- och deltid	Kvinnor	11 800	27 500	27 500	28 600	± 907
	Män	10 400	38 500	38 500	40 100	± 1 597
	Totalt	22 100	32 600	32 600	34 000	± 1 089

9. forts

Näringsgren Anställningsform	Kön	Antal	Månadslön			
			Tid- och presta- tionslön	Lön för arbetad tid	Totallön	95% KI för Totallön
Heltid	Kvinnor	8 900	28 100	28 100	29 300	± 985
	Män	9 800	38 800	38 800	40 500	± 1 646
	Totalt	18 700	33 700	33 700	35 200	± 1 160
Deltid	Kvinnor	2 800	25 400	25 400	26 400	± 1 203
	Män	500	33 200	33 200	33 900	± 1 330
	Totalt	3 400	26 700	26 700	27 600	± 1 091
K Fastighetsbolag, uthyrnings- och företagservicefirmor						
Hel- och deltid	Kvinnor	117 700	25 700	25 800	26 100	± 720
	Män	173 800	32 800	32 900	33 700	± 947
	Totalt	291 500	29 900	30 000	30 700	± 791
Heltid	Kvinnor	87 500	26 100	26 200	26 600	± 794
	Män	163 100	32 900	33 000	33 900	± 855
	Totalt	250 600	30 600	30 600	31 300	± 764
Deltid	Kvinnor	30 200	24 300	24 500	24 800	± 934
	Män	10 700	30 900	31 200	31 600	± 4 912
	Totalt	40 900	26 100	26 300	26 600	± 1 573
70 Fastighetsbolag och fastighetsförvaltare						
Hel- och deltid	Kvinnor	11 100	25 000	25 000	25 300	± 651
	Män	11 800	33 200	33 300	34 100	± 1 182
	Totalt	23 000	29 300	29 300	29 900	± 801
Heltid	Kvinnor	8 600	25 400	25 400	25 700	± 620
	Män	11 100	33 200	33 300	34 200	± 1 130
	Totalt	19 700	29 800	29 800	30 500	± 782
Deltid	Kvinnor	2 500	23 800	23 800	23 900	± 1 601
	Män
	Totalt	3 300	26 100	26 100	26 200	± 2 392
71 Uthyrningsfirmor						
Hel- och deltid	Kvinnor	1 400	23 200	23 400	23 700	± 824
	Män	3 000	28 300	28 400	29 500	± 1 491
	Totalt	4 400	26 700	26 800	27 700	± 1 134
Heltid	Kvinnor	1 000	23 100	23 200	23 600	± 972
	Män	2 900	28 500	28 600	29 800	± 1 555
	Totalt	3 900	27 100	27 200	28 100	± 1 255
Deltid	Kvinnor	400	23 700	23 900	24 000	± 1 611
	Män
	Totalt	500	23 900	24 100	24 300	± 1 650

9. forts

Näringsgren Anställningsform	Kön	Antal	Månadslön			
			Tid- och presta- tionslön	Lön för arbetad tid	Totallön	95% KI för Totallön
72 Datakonsulter och dataservicebyråer						
Hel- och deltid	Kvinnor	19 900	29 900	30 000	30 400	± 810
	Män	55 300	35 200	35 200	36 300	± 1 266
	Totalt	75 200	33 800	33 800	34 800	± 1 094
Heltid	Kvinnor	16 100	30 100	30 100	30 600	± 863
	Män	53 700	35 200	35 300	36 400	± 1 280
	Totalt	69 800	34 000	34 100	35 000	± 1 138
Deltid	Kvinnor	3 800	29 300	29 300	29 600	± 1 571
	Män	1 700	33 500	33 600	34 200	± 3 785
	Totalt	5 400	30 600	30 600	31 000	± 1 702
73+74 Forsknings- och utvecklingsinstitutioner samt andra företagsservicefirmor						
Hel- och deltid	Kvinnor	85 300	24 800	24 900	25 200	± 950
	Män	103 600	31 600	31 700	32 500	± 1 396
	Totalt	188 900	28 500	28 700	29 200	± 1 100
Heltid	Kvinnor	61 700	25 200	25 300	25 700	± 1 077
	Män	95 500	31 700	31 800	32 600	± 1 230
	Totalt	157 200	29 200	29 300	29 900	± 1 075
Deltid	Kvinnor	23 600	23 600	23 800	24 100	± 1 138
	Män
	Totalt	31 700	25 300	25 600	25 900	± 1 962
73 Forsknings- och utvecklingsinstitutioner						
Hel- och deltid	Kvinnor	5 700	29 800	29 900	30 200	± 834
	Män	8 100	38 400	38 400	39 100	± 1 042
	Totalt	13 800	34 800	34 900	35 400	± 724
Heltid	Kvinnor	4 200	30 100	30 100	30 500	± 748
	Män	7 500	38 600	38 600	39 300	± 1 054
	Totalt	11 700	35 500	35 500	36 100	± 802
Deltid	Kvinnor	1 500	28 900	29 400	29 500	± 2 985
	Män	600	36 300	36 300	36 500	± 2 521
	Totalt	2 100	31 200	31 500	31 600	± 2 099
74 Andra företagsservicefirmor						
Hel- och deltid	Kvinnor	79 600	24 400	24 600	24 900	± 1 005
	Män	95 500	31 100	31 200	31 900	± 1 498
	Totalt	175 100	28 000	28 200	28 700	± 1 175
Heltid	Kvinnor	57 500	24 900	25 000	25 300	± 1 144
	Män	88 000	31 200	31 200	32 000	± 1 320
	Totalt	145 600	28 700	28 800	29 400	± 1 152

9. forts

Näringsgren Anställningsform	Kön	Antal	Månadslön			
			Tid- och presta- tionslön	Lön för arbetad tid	Totallön	95% KI för Totallön
Deltid	Kvinnor	22 100	23 200	23 400	23 700	± 1 175
	Män
	Totalt	29 600	24 900	25 200	25 500	± 2 077
M+N+O Utbildning, vård och omsorg, intresseorganisationer, religiösa samfund, rekreation, kultur, sport och annan serviceverksamhet						
Hel- och deltid	Kvinnor	151 200	22 300	22 900	23 000	± 276
	Män	70 300	26 800	27 300	27 700	± 546
	Totalt	221 500	23 800	24 300	24 500	± 321
Heltid	Kvinnor	85 700	23 000	23 400	23 600	± 341
	Män	54 400	27 600	27 900	28 400	± 599
	Totalt	140 100	24 800	25 200	25 500	± 397
Deltid	Kvinnor	65 500	21 500	22 200	22 200	± 374
	Män	15 900	24 200	25 100	25 200	± 1 163
	Totalt	81 400	22 000	22 800	22 800	± 423
M Utbildningsväsendet						
Hel- och deltid	Kvinnor	31 700	21 800	21 900	21 900	± 420
	Män	14 900	24 900	24 900	25 100	± 705
	Totalt	46 600	22 800	22 900	22 900	± 455
Heltid	Kvinnor	19 100	22 100	22 100	22 200	± 379
	Män	11 400	25 100	25 200	25 400	± 822
	Totalt	30 500	23 200	23 300	23 400	± 491
Deltid	Kvinnor	12 600	21 500	21 500	21 500	± 749
	Män	3 500	24 200	24 200	24 300	± 1 012
	Totalt	16 000	22 100	22 100	22 100	± 739
N Enheter för hälso- och sjukvård, veterinärer						
Hel- och deltid	Kvinnor	71 800	22 100	23 000	23 100	± 520
	Män	19 800	26 900	28 000	28 500	± 1 655
	Totalt	91 600	23 100	24 100	24 300	± 684
Heltid	Kvinnor	37 200	22 500	23 300	23 400	± 712
	Män	14 100	27 700	28 400	29 100	± 1 968
	Totalt	51 300	24 000	24 700	25 000	± 946
Deltid	Kvinnor	34 600	21 600	22 800	22 800	± 592
	Män	5 700	24 900	26 800	27 000	± 2 691
	Totalt	40 300	22 000	23 300	23 400	± 717

9. forts

Näringsgren Anställningsform	Kön	Antal	Månadslön			
			Tid- och presta- tionslön	Lön för arbetad tid	Totallön	95% KI för Totallön
O Enheter för andra samhälleliga och personliga tjänster						
Hel- och deltid	Kvinnor	47 700	23 100	23 400	23 500	± 276
	Män	35 600	27 600	27 900	28 300	± 480
	Totalt	83 300	25 000	25 300	25 600	± 307
Heltid	Kvinnor	29 300	24 200	24 500	24 700	± 309
	Män	28 900	28 500	28 700	29 300	± 502
	Totalt	58 200	26 300	26 600	27 000	± 345
Deltid	Kvinnor	18 400	21 200	21 600	21 600	± 534
	Män	6 700	23 700	24 100	24 200	± 1 190
	Totalt	25 100	21 900	22 200	22 300	± 568
90+93 Reningsverk, avfallsanläggningar, renhållningsverk och andra serviceföretag						
Hel- och deltid	Kvinnor	5 500	22 800	23 000	23 100	± 1 339
	Män	3 500	27 500	27 600	28 500	± 767
	Totalt	8 900	24 700	24 800	25 200	± 1 021
Heltid	Kvinnor	2 900	21 700	21 800	22 000	± 717
	Män	3 000	27 500	27 600	28 600	± 948
	Totalt	5 900	24 600	24 700	25 300	± 717
Deltid	Kvinnor	2 500	24 200	24 400	24 400	± 2 662
	Män	500	27 400	27 600	27 700	± 4 382
	Totalt	3 000	24 700	24 900	24 900	± 2 948
91 Intresseorganisationer och religiösa samfund						
Hel- och deltid	Kvinnor	25 300	23 200	23 400	23 600	± 245
	Män	14 500	29 300	29 600	30 100	± 683
	Totalt	39 800	25 400	25 600	26 000	± 361
Heltid	Kvinnor	15 300	25 000	25 100	25 400	± 304
	Män	11 800	30 500	30 700	31 400	± 722
	Totalt	27 100	27 400	27 600	28 000	± 427
Deltid	Kvinnor	10 000	20 400	20 700	20 800	± 309
	Män	2 700	24 100	24 600	24 700	± 1 400
	Totalt	12 700	21 200	21 500	21 600	± 427
92 Enheter för rekreation, kultur och sport						
Hel- och deltid	Kvinnor	16 900	23 100	23 400	23 500	± 534
	Män	17 600	26 100	26 500	26 800	± 741
	Totalt	34 600	24 600	25 000	25 200	± 543

9. forts

Näringsgren Anställningsform	Kön	Antal	Månadslön			
			Tid- och presta- tionslön	Lön för arbetad tid	Totallön	95% KI för Totallön
Heltid	Kvinnor	11 100	23 900	24 300	24 400	± 641
	Män	14 100	26 900	27 300	27 600	± 779
	Totalt	25 200	25 600	26 000	26 200	± 611
Deltid	Kvinnor	5 900	21 400	21 800	21 900	± 887
	Män	3 500	22 800	23 300	23 300	± 1 829
	Totalt	9 400	21 900	22 400	22 400	± 927

10. Privat sektor, tjänstemän 1998-2005¹. **Genomsnittlig total månadslön i kronor för heltidsanställda efter år, näringsgren och kön samt procentuell förändring 2004/2005**

10. Private sector, non-manual workers 1998-2005. Average total monthly salary in SEK for full-time employees by year, branch of industry and sex and development in per cent 2004/2005

SNI	Näringsgren Kön	Total månadslön								Förändring i procent 2004/2005	Alternativ ² beräkning av löne- utvecklingen
		1998	1999	2000	2001	2002	2003	2004	2005		
Samtliga näringsgrenar											
	Kvinnor	19 100	20 000	21 200	22 400	23 100	24 000	24 900	25 700	3,2	3,3
	Män	24 800	26 000	27 300	28 700	29 600	30 400	31 800	32 600	2,5	3,0
	Totalt	22 900	23 900	25 100	26 400	27 200	28 100	29 300	30 100	2,7	2,9
A+B Jordbruk, skogsbruk, jakt och fiske											
	Kvinnor	16 600	17 900	18 300	19 800	20 400	20 700	22 200	22 500	1,4	4,6
	Män	21 100	22 700	22 600	23 600	24 600	25 400	26 800	26 600	-0,7	1,8
	Totalt	20 000	21 500	21 600	22 800	23 600	24 300	25 700	25 600	-0,4	2,1
C+D Utvinning av mineral, tillverkningsindustri											
	Kvinnor	19 800	20 800	22 100	23 300	24 200	25 400	26 500	27 400	3,4	4,2
	Män	25 500	26 600	28 000	29 200	30 400	31 500	33 000	33 700	2,1	3,6
	Totalt	24 000	25 100	26 500	27 600	28 800	29 900	31 300	32 000	2,2	3,6
C Gruvor och mineralutvinningsindustri											
	Kvinnor	19 500	20 000	21 300	22 400	23 500	25 000	24 900	24 900	0,0	2,7
	Män	25 600	26 000	27 200	29 100	29 900	30 500	31 900	33 300	4,4	3,1
	Totalt	24 400	24 900	26 000	27 700	28 500	29 200	30 300	31 100	2,6	2,7
D Tillverkningsindustri											
	Kvinnor	19 800	20 800	22 200	23 300	24 300	25 400	26 600	27 400	3,0	4,3
	Män	25 500	26 600	28 000	29 200	30 400	31 500	33 000	33 700	2,1	3,6
	Totalt	24 000	25 100	26 500	27 600	28 800	29 900	31 300	32 000	2,2	3,6
15+16 Livsmedels-, dryckesvaru- och tobaksindustri											
	Kvinnor	19 200	20 200	21 300	22 000	22 600	24 500	25 600	25 900	1,2	5,0
	Män	25 400	26 500	27 800	28 000	29 200	31 300	34 200	32 600	-4,7	3,7
	Totalt	23 300	24 400	25 600	26 000	26 900	29 000	31 300	30 400	-2,9	4,1
17-19 Textil-, beklädnads-, läder- och lädervaruindustri											
	Kvinnor	17 900	18 400	19 000	20 300	20 400	21 400	22 500	23 200	3,1	5,9
	Män	23 600	23 800	24 700	24 900	26 500	27 900	28 800	29 700	3,1	5,2
	Totalt	21 600	21 800	22 500	23 200	24 100	25 400	26 500	27 100	2,3	5,3

1) Vid jämförelser med tidigare år kan lönenivån för vissa grupper ha ändrats kraftigt p.g.a. strukturella förändringar och/eller rotation i urvalet.

2) Löneutveckling för de företag som ingick i undersökningen både 2004 och 2005. För vidare förklaring se Bra att veta.

10. forts

SNI	Näringsgren Kön	Total månadslön								Förändring i procent 2004/2005	Alternativ beräkning av löne- utvecklingen
		1998	1999	2000	2001	2002	2003	2004	2005		
20	Industri för trä och varor av trä, kork, rotting, ej möbler										
	Kvinnor	17 100	17 900	18 900	20 300	21 400	22 500	22 800	23 500	3,1	2,5
	Män	23 300	23 500	25 000	25 200	26 400	27 300	29 000	30 300	4,5	3,9
	Totalt	22 000	22 300	23 700	24 100	25 300	26 300	27 600	28 900	4,7	3,3
21	Massa-, pappers- och pappersvaru- industri										
	Kvinnor	19 500	20 600	21 500	22 500	23 600	24 500	26 100	27 100	3,8	3,8
	Män	27 700	28 700	29 400	30 200	31 500	32 900	34 600	35 900	3,8	2,9
	Totalt	25 400	26 500	27 100	28 000	29 200	30 500	32 100	33 300	3,7	2,8
22	Förlag; grafisk och annan reproindustri										
	Kvinnor	19 900	21 300	22 000	22 700	23 500	24 700	26 100	27 100	3,8	4,4
	Män	23 700	25 000	26 200	26 100	27 200	28 600	30 700	31 400	2,3	1,2
	Totalt	22 200	23 600	24 600	24 800	25 900	27 200	28 900	29 700	2,4	2,4
23+24	Kemisk industri; stenkols- produkter, raffinerade petroleum- produkter och kärnbränsle										
	Kvinnor	21 800	23 100	24 700	25 800	27 300	28 500	29 800	30 100	1,0	4,8
	Män	28 200	30 000	31 600	32 600	34 400	35 800	37 000	38 400	3,8	4,7
	Totalt	25 600	27 200	28 600	29 700	31 400	32 700	33 900	34 500	1,8	4,5
25	Gummi- och plastvaruindustri										
	Kvinnor	18 400	19 000	20 500	21 000	22 100	23 100	24 200	24 600	1,7	3,5
	Män	25 700	26 600	28 100	28 800	29 400	31 000	33 000	33 500	1,5	2,2
	Totalt	23 800	24 700	26 200	26 900	27 600	29 300	30 800	31 200	1,3	2,5
26	Jord- och stenvaruindustri										
	Kvinnor	18 200	19 000	20 300	21 400	21 800	23 100	23 800	24 400	2,5	3,1
	Män	25 500	25 800	26 900	28 100	28 900	31 100	31 500	32 000	1,6	1,9
	Totalt	23 800	24 300	25 500	26 500	27 200	29 200	29 600	30 100	1,7	2,3
27	Stål- och metallverk										
	Kvinnor	19 900	20 700	21 500	22 500	23 300	23 900	25 100	26 400	5,2	4,7
	Män	26 700	27 500	28 100	29 200	30 600	31 300	33 200	34 500	3,9	3,1
	Totalt	25 300	26 000	26 700	27 700	29 000	29 500	31 200	32 500	4,2	3,2
28-35	Verkstadsindustri										
	Kvinnor	19 600	20 600	22 100	23 700	24 600	25 700	26 600	27 700	4,1	4,2
	Män	25 500	26 600	28 100	29 600	30 800	31 800	32 900	33 800	2,7	4,0
	Totalt	24 300	25 400	26 900	28 400	29 500	30 500	31 600	32 600	3,2	3,9

10. forts

SNI	Näringsgren Kön	Total månadslön								Förändring i procent 2004/2005	Alternativ beräkning av löne- utvecklingen
		1998	1999	2000	2001	2002	2003	2004	2005		
28	Industri för metallvaror utom maskiner och apparater										
	Kvinnor	18 700	18 700	19 800	20 700	21 700	22 800	23 000	23 300	1,3	0,6
	Män	23 200	24 300	25 600	27 900	29 200	29 100	30 400	30 500	0,3	2,5
	Totalt	22 400	23 200	24 300	26 500	27 600	27 700	28 800	29 000	0,7	2,1
29	Maskinindustri som ej ingår i annan underavdelning										
	Kvinnor	18 700	19 400	20 500	21 300	23 200	23 900	25 100	26 000	3,6	5,3
	Män	25 200	25 800	26 900	27 300	29 700	30 700	31 700	32 100	1,3	4,4
	Totalt	23 900	24 700	25 700	26 200	28 500	29 400	30 400	31 000	2,0	4,6
30-33	Industri för el- och optikprodukter										
	Kvinnor	20 200	21 600	23 300	25 500	26 200	27 600	28 500	29 400	3,2	4,3
	Män	26 600	28 300	29 800	31 900	32 400	33 900	35 000	36 300	3,7	4,1
	Totalt	25 000	26 700	28 300	30 400	31 000	32 500	33 600	34 700	3,3	4,0
34+35	Transportmedelsindustri										
	Kvinnor	20 100	20 700	22 400	23 500	24 600	26 000	27 200	29 000	6,6	5,1
	Män	25 500	26 000	28 300	29 000	30 200	31 400	32 800	34 200	4,3	4,8
	Totalt	24 500	25 000	27 000	27 900	29 100	30 300	31 700	33 100	4,4	4,7
36+37	Övrig tillverkningsindustri										
	Kvinnor	17 300	17 800	19 000	21 100	21 000	22 000	23 800	23 800	0,0	0,3
	Män	22 200	22 500	24 300	26 000	26 900	27 400	29 400	28 800	-2,0	-0,5
	Totalt	20 900	21 200	22 900	24 600	25 400	25 900	27 700	27 400	-1,1	-0,4
E	El-, gas-, värme- o vattenverk										
	Kvinnor	18 800	19 500	21 200	..	22 900	24 100	24 600	25 900	5,3	7,0
	Män	24 300	24 800	26 700	..	29 700	30 600	31 000	32 000	3,2	4,3
	Totalt	22 900	23 500	25 300	..	27 800	28 900	29 300	30 400	3,8	4,8
F	Byggindustri										
	Kvinnor	17 100	18 200	19 200	20 400	21 900	23 000	24 300	25 400	4,5	5,3
	Män	22 500	23 300	24 500	26 200	27 300	27 600	29 200	30 000	2,7	4,3
	Totalt	21 700	22 600	23 700	25 400	26 500	26 900	28 500	29 300	2,8	4,3
G	Parti- och detaljhandel; reparation av fordon, hushållsartiklar										
	Kvinnor	18 800	19 700	20 700	21 800	22 400	23 500	24 300	25 100	3,3	3,7
	Män	24 000	25 000	26 200	27 500	28 700	29 700	30 500	31 800	4,3	3,8
	Totalt	22 400	23 300	24 500	25 700	26 700	27 700	28 500	29 700	4,2	4,1

10. forts

SNI	Näringsgren	Total månadslön								Förändring i procent 2004/2005	Alternativ beräkning av löne- utvecklingen	
		Kön	1998	1999	2000	2001	2002	2003	2004			2005
H	Hotell och restauranger											
	Kvinnor	18 600	18 900	19 700	20 700	21 100	22 300	23 300	23 300	0,0	3,9	
	Män	19 300	20 200	21 000	22 800	23 000	23 500	25 200	24 400	-3,2	3,2	
	Totalt	19 000	19 500	20 400	21 700	22 100	23 000	24 300	23 900	-1,6	3,5	
I	Transport-, magasinerings- och kommunikationsföretag											
	Kvinnor	18 200	18 900	20 300	20 500	21 800	23 000	23 500	24 300	3,4	3,9	
	Män	22 100	23 200	25 000	25 100	26 300	27 700	28 600	28 700	0,3	3,4	
	Totalt	20 600	21 500	23 200	23 400	24 700	26 000	26 700	27 100	1,5	3,8	
J	Kreditinstitut och försäkringsbolag											
	Kvinnor	20 800	22 200	23 300	25 200	26 300	26 700	27 900	29 700	6,5	5,7	
	Män	30 300	32 600	35 800	39 400	38 900	38 900	41 200	45 000	9,2	6,1	
	Totalt	25 700	27 400	29 500	32 400	32 700	32 900	34 400	37 600	9,3	6,2	
K	Fastighetsbolag, uthyrnings- och företagsservicefirmor											
	Kvinnor	19 700	20 600	22 000	23 500	23 600	24 400	25 600	26 600	3,9	2,4	
	Män	26 300	27 800	28 600	30 300	31 100	31 400	33 500	33 900	1,2	0,8	
	Totalt	24 100	25 100	26 200	27 900	28 300	28 800	30 700	31 300	2,0	1,0	
M	Utbildningsväsendet											
	Kvinnor	18 100	19 500	19 900	20 400	21 300	20 700	21 700	22 200	2,3	2,7	
	Män	21 100	22 300	23 100	23 700	23 900	24 900	25 200	25 400	0,8	0,7	
	Totalt	19 600	20 900	21 500	22 000	22 500	22 300	23 100	23 400	1,3	1,6	
N	Enheter för hälso- och sjukvård, veterinärer											
	Kvinnor	16 900	18 000	19 000	20 300	21 600	22 600	22 900	23 400	2,2	1,8	
	Män	21 600	23 300	25 100	25 100	27 400	29 000	27 400	29 100	6,2	2,0	
	Totalt	18 100	19 300	20 500	21 600	23 000	24 300	24 200	25 000	3,3	1,5	
O	Enheter för andra samhällliga och personliga tjänster											
	Kvinnor	19 000	19 600	20 200	21 000	22 100	23 100	24 000	24 700	2,9	3,4	
	Män	22 600	23 400	24 200	25 100	26 500	27 300	28 400	29 300	3,2	3,8	
	Totalt	20 900	21 700	22 300	23 100	24 400	25 300	26 200	27 000	3,1	3,3	

11. Privat sektor, tjänstemän. Genomsnittlig total månadslön, absoluta tal i kronor, löneutveckling och reallöneutveckling i procent för heltidsanställda i gruv- och tillverkningsindustrin (SNI C+D) efter kön, 1947-2005

11. Private sector, non-manual workers. Average total monthly salary, nominal figures in SEK, development and development of real wages in per cent for full-time employees in mining, quarrying and manufacturing by sex 1947-2005

Från och med 1997 avrundas lönerna i redovisningen.

År	Total månadslön			Procentuell löneutveckling			Procentuell reallöneutveckling ¹		
	Kvinnor	Män	Totalt	Kvinnor	Män	Totalt	Kvinnor	Män	Totalt
1947	346	687	578
1955	664	1 235	1 094
1956	701	1 321	..	5,6	7,0	..	1,0	2,3	..
1957	744	1 407	..	6,1	6,5	..	1,7	2,1	..
1958	777	1 483	..	4,4	5,4	..	-0,4	0,5	..
1959	803	1 546	..	3,3	4,2	..	2,7	3,6	..
1960	846	1 646	1 447	5,4	6,5	..	1,4	2,5	..
1961	930	1 833	..	9,9	11,4	..	7,2	8,6	..
1962	1 015	1 963	..	9,1	7,1	..	4,6	2,7	..
1963	1 077	2 082	..	6,1	6,1	..	3,1	3,0	..
1964	1 162	2 216	..	7,9	6,4	..	4,3	2,9	..
1965	1 261	2 371	2 104	8,5	7,0	..	3,4	1,9	..
1966	1 396	2 589	..	10,7	9,2	..	4,1	2,7	..
1967	1 531	2 769	..	9,7	7,0	..	5,0	2,4	..
1968	1 635	2 932	..	6,8	5,9	..	4,8	3,9	..
1969	1 760	3 082	..	7,6	5,1	..	4,7	2,3	..
1970	1 953	3 333	3 011	11,0	8,1	..	3,9	1,3	..
1971	2 211	3 623	..	13,2	8,7	..	5,2	1,0	..
1972	2 424	3 920	..	9,6	8,2	..	3,5	2,2	..
1973	2 698	4 244	..	11,3	8,3	..	4,3	1,5	..
1974	3 085	4 762	..	14,3	12,2	..	3,9	1,9	..
1975	3 783	5 632	5 233	22,6	18,3	..	11,7	7,7	..
1976	4 260	6 196	5 789	12,6	10,0	10,6	2,3	-0,1	0,5
1977	4 740	6 776	6 362	11,3	9,4	9,9	-0,2	-1,9	-1,5
1978	5 077	7 170	6 750	7,1	5,8	6,1	-2,7	-3,9	-3,6
1979	5 465	7 690	7 249	7,6	7,3	7,4	0,6	0,2	0,3
1980	6 028	8 443	7 965	10,3	9,8	9,9	-3,0	-3,5	-3,4
1981	6 469	8 971	8 479	7,3	6,3	6,5	-4,3	-5,2	-5,0
1982	6 905	9 501	8 987	6,7	5,9	6,0	-1,7	-2,5	-2,4
1983	7 518	10 228	9 373	8,9	7,7	4,3	0,0	-1,2	-4,2
1984	8 216	11 246	10 622	9,3	10,0	13,3	1,1	1,8	4,9
1985	8 797	12 005	11 323	7,1	6,7	6,6	-0,2	-0,5	-0,7
1986	9 424	12 806	12 073	7,1	6,7	6,6	2,8	2,4	2,3
1987	10 044	13 570	12 784	6,6	6,0	5,9	2,2	1,6	1,6
1988	10 812	14 589	13 712	7,6	7,5	7,3	1,8	1,6	1,4
1989	12 001	16 089	15 108	11,0	10,3	10,2	4,3	3,6	3,5
1990	13 138	17 546	16 475	9,5	9,1	9,0	-0,8	-1,2	-1,2
1991	13 845	18 463	17 352	5,4	5,2	5,3	-3,7	-3,9	-3,8
1992	14 825	19 256	18 136	7,1	4,3	4,5	4,7	1,9	2,2
1993	15 269	19 809	18 669	3,0	2,9	2,9	-1,6	-1,7	-1,7
1994	15 990	20 731	19 546	4,7	4,7	4,7	2,5	2,4	2,5
1995	16 898	22 036	20 695	5,7	6,3	5,9	3,1	3,7	3,3
1996	18 220	23 480	22 065	7,8	6,6	6,6	7,3	6,0	6,1
1997	19 000	24 600	23 100	4,3	4,8	4,7	3,8	4,3	4,2
1998	19 800	25 500	24 000	4,2	3,7	3,9	4,4	3,8	4,0
1999	20 800	26 600	25 100	5,1	4,3	4,6	4,6	3,8	4,1
2000	22 100	28 000	26 500	6,3	5,3	5,6	5,2	4,2	4,5
2001	23 300	29 200	27 600	5,4	4,3	4,2	2,9	1,8	1,7
2002	24 200	30 400	28 800	3,9	4,1	4,3	1,7	1,9	2,1
2003	25 400	31 500	29 900	5,0	3,6	3,8	3,0	1,7	1,9
2004	26 500	33 000	31 300	4,3	4,8	4,7	3,9	4,4	4,3
2005	27 400	33 700	32 000	3,4	2,1	2,2	2,9	1,7	1,8

1) Med reallön menas lönens köpkraft efter det att prisförändringar räknats bort. Som deflator har konsumentprisindex (KPI) använts.

Fakta om statistiken

Detta Statistiska meddelande ingår i Medlingsinstitutets och SCB:s löpande lönestrukturstatistik. Innehållet avser huvudsakligen uppgifter för september 2005. Syftet med undersökningen är att belysa lönenivå, lönestruktur och löneutveckling för tjänstemän i privat sektor.

Detta omfattar statistiken

Statistiska storheter

Resultaten i undersökningen redovisas i form av skattningar av kvartiler, medianer samt genomsnittliga månadslöner för olika grupper av tjänstemän. Dessutom redovisas skattningar av antalet anställda tjänstemän i olika grupper.

Objekt och population

Målpopulationen utgörs av samtliga tjänstemän anställda vid företag/organisationer/stiftelser tillhörande privat sektor i augusti 2005.

Privat sektor definieras som privata och offentliga aktiebolag, ekonomiska föreningar/stiftelser, handelsbolag, kommanditbolag, intresseorganisationer samt finansiella aktiebolag och institutioner. Hit räknas även hushållssektorns ideella organisationer. Anställd definieras här som personal i åldern 18–64 år med marknadsmässig lönesättning som arbetat minst en timme under mätperioden. Personer i arbetsmarknadspolitiska åtgärder, ombordanställda samt betinganställda ingår ej i undersökningen.

Som tjänstemän definieras anställda inom SACO- och TCO-förbundens avtalsområden. Om den anställde inte är fackligt ansluten klassificeras denne till den kategori (arbetare/tjänsteman) som personen normalt skulle tillhöra, om denne vore ansluten.

Statistiska mått

Det främsta statistiska måttet i redovisningen är genomsnittlig månadslön. Månadslönen för deltidsanställda tjänstemän räknas om till motsvarande heltidslön med hjälp av redovisade veckoarbetstider och veckoarbetstider för heltid. Genomsnittlig månadslön R_d , för redovisningsgrupp d definieras enligt:

$$R_d = \frac{\sum_{k=1}^{N_d} W_k / Q_k}{N_d}$$

Där;

W_k = Månadslön för anställning (1...k... N_d)

Q_k = Tjänstgöringsomfattning för anställning (1...k... N_d)

N_d = Antalet anställningar i målpopulationen i en godtycklig redovisningsgrupp (d) t.ex. kvinnliga kontorister

Dessutom redovisas undre kvartil, median och övre kvartil samt antal anställda tjänstemän. Med undre kvartil, median och övre kvartil menas att 25, 50 och respektive 75 procent av redovisningsgruppen har en lägre lön än värdet.

Redovisningsgrupper

Skattningar av genomsnittlig månadslön redovisas efter olika gruppindelningar och kombinationer av dessa. Viktiga gruppindelningar är näringsgren (SNI), kön, yrkesgrupp (SSYK), ålder, region (NUTS 2), utbildning (SUN). Dessutom redovisas procentuell förändring från föregående år på näringsgrensnivå.

Uppgifterna i tabellerna indelas enligt Standard för svensk yrkesklassificering (SSYK) på tresiffrig nivå. Sedan förra årets undersökning har uppgifter om yrke samlats in på fyrsiffrig nivå. Redovisning efter yrke sker dock här på tresiffrig nivå. Efter utredning kommer redovisning att ske på fyrsiffrig nivå även för privat sektor.

Referenstid

Huvuddelen av uppgifterna avser september 2005. Omkring fem procent av uppgifterna avser emellertid antingen oktober eller november månad. Mätperioden har tidigare varit två månader. För att möjliggöra tidigare publicering utgör från och med 2001 mätperioden endast en månad.

Definitioner och förklaringar

Variabler

Andra förmåner

Med andra förmåner avses värdet av förmåner såsom bil, kost, bostad etc. enligt Skatteverkets (SKV:s) normer. Dessutom ingår jourersättning, beredskapsersättning samt väntetids- och restidsersättning utanför ordinarie arbetstid under mätperioden.

Anställningsform

Personer med en överenskommen veckoarbetstid motsvarande heltid definieras som heltidsanställda, övriga som deltidanställda.

Kön

Uppgift om kön hämtas från de i primärdata ingående individernas personnummer.

Lönebegrepp

I tabellerna används tre olika lönebegrepp:

"Tid- och prestationslön" avser överenskommen fast lön, fasta tillägg, ackordskompensation och rörlig lön. I rörlig lön ingår prestations- och ackordslön, provision, tantiem o.d.

"Lön för arbetad" tid avser "Tid- och prestationslön" samt OB-/skifttillägg och tillägg för risk, smuts, värme o.d.

"Totallön" avser "Lön för arbetad tid" samt helglön, förmåner, jour- och beredskapsersättning, väntetids- och restidsersättning utanför ordinarie arbetstid.

Lagstadgade eller avtalsbestämda arbetsgivaravgifter samt kostnadsersättningar, vinstdelning, 13:e och 14:e månadslön, optioner samt övertidstillägg ingår ej i något av de tre lönebegreppen. Ingen särredovisning görs för att skilja på anställda med rätt till övertidsersättning och anställda utan rätt till övertidsersättning.

Näringsgren

Näringsgren för respektive arbetsställe är kodad enligt Standard för svensk näringsgrensindelning 2002 (SNI 2002). SNI 2002 är samordnad med EU:s näringsgrensstandard NACE (Nomenclature Générale des Activités Economiques dans les Communautés Européennes).

Prestationslön, provision, tantiem m.m.

Med prestations-/ackordslön avses lön som är beroende av den presterade arbetskvantiteten och/eller -kvaliteten och/eller är beroende av arbetsgruppens/arbetstagarens/verksamhetens ekonomiska resultat eller dess produktionsresultat (resultatlön). Här ingår även regelbunden avtalad bonus och provision.

Region

Regionsindelningen följer den av EU-kommissionen fastställda regionala indelningen NUTS 2 (Nomenclature des Unités Territoriales Statistiques). I Sverige utgörs NUTS 1-nivån av hela riket, NUTS 2-nivån av 8 riksområden och NUTS 3-nivån av länen. Kvaliteten på denna variabel kan vara bristfällig, dels på grund av att hänsyn inte tas till region vid urvalsdragningen, dels på grund av samredovisning, det vill säga att all personal på ett företag redovisas på en enda region trots att de i själva verket är spridda över flera regioner.

Tidlön

Med tidlön avses lön för arbete på ordinarie tid, individuella lönetillägg samt ackordskompensation. Här ingår även grundlön vid overtidsarbete.

Tillägg vid skiftarbete samt vid obekväm och förskjuten arbetstid m.m.

Tillägg utöver grundlön som utgår vid skiftarbete, obekväm och förskjuten arbetstid samt tillägg för risk, smuts och värme m.m.

Utbildning

Klassificering sker efter personens högsta utbildning enligt Svensk utbildningsnomenklatur (SUN)¹. Den reviderade versionen SUN 2000 används sedan lönestatistiken 2002 inte fullt ut. Redovisning efter utbildningsnivå följer den gamla standarden då den är mest efterfrågad. Den gamla och den nya standarden är dock likartade avseende utbildningsnivå. Vid redovisning efter utbildningsriktning används däremot den reviderade versionen SUN 2000. Uppgift om individens utbildning har hämtats från SCB:s utbildningsregister avseende år 2005.

Veckoarbetstid

Arbetstiden avser den genomsnittliga ordinarie veckoarbetstiden under en helgfri vecka. Eventuellt overtidsarbete ingår ej i veckoarbetstiden.

Yrkesområde/yrkesbenämning

Uppgifterna i tabellerna indelas enligt Standard för svensk yrkesklassificering (SSYK)² på tresiffrig nivå. Sedan förra årets undersökning har uppgifter om yrke samlats in på fyrsiffrig nivå. Redovisning efter yrke sker dock här på tresiffrig nivå. Efter utredning kommer redovisning att ske på fyrsiffrig nivå även för privat sektor.

Ålder

Med ålder avses uppnådd ålder under september 2005.

Så görs statistiken

Undersökningen är en årlig urvalsundersökning. Urvalsenhet utgörs av företag (organisationsnummer). Företagen i urvalsramen stratifieras (delas in i olika urvalsgrupper) genom korsklassificering av näringsgren (SNI) och företagsstorlek (antal anställda). 54 näringsgrenar och 5 storleksklasser genererar totalt 270 strata. Urvalsförfarandet sker genom obundna slumpmässiga urval (OSU) inom varje strata. Urvalet består av 11 097 företag/organisationer/stiftelser.

Företag som enligt SCB:s företagsdatabas (FDB) har 500 eller fler anställda samt Svenska kyrkan, som från och med 2000 ingår i privat sektor, totalunder-

¹ För mer information om Svensk utbildningsnomenklatur (SUN) se www.scb.se/templates/Standard___62591.asp

² För mer information om Standard för svensk yrkesklassificering (SSYK) se www.scb.se/templates/Standard___36492.asp

söks. Av de minsta företagen (1–9 anställda) undersöks knappt tre procent. SCB bearbetar totalt uppgifter för drygt en miljon individer, ca 50 procent av de anställda i privat sektor, samtidigt som endast omkring fem procent av alla företag/organisationer/stiftelser i urvalsramen undersöks.

För att undvika dubbelinsamling av löneuppgifter och minska uppgiftslämnarbördan för företagen samarbetar SCB med flera arbetsgivarorganisationer. SCB erhåller löneuppgifter centralt från respektive arbetsgivarorganisation.

Samarbetspartner år 2005 var Bankinstitutens Arbetsgivarorganisation (BAO), Fastighetsbranschens Arbetsgivarorganisation (Fastigo), Försäkringsbranschens Arbetsgivarorganisation (FAO), Kommunala Företagens Samorganisation (KFS), Kooperationens Förhandlingsorganisation (KFO), Landstingsförbundet, Svenskt Näringsliv och Tidningsutgivarna (TU).

Statistikens tillförlitlighet

Då syftet med undersökningen i första hand är att mäta löner, är skattningarna av antalet anställda osäkrare än löneskattningarna.

Osäkerhetskällor

Täckning

Urvalsramen skapades i augusti 2005. Täckningsfel uppstår då urvalsramen ej överensstämmer med undersökningspopulationen, det vill säga företag som borde undersökas undersöks ej och vice versa.

Övertäckning utgörs av företag som finns i urvalsramen men inte har några anställda tjänstemän, till exempel icke aktiva företag eller företag med enbart arbetare. Dessa företag har ej tagits med i undersökningen.

Undertäckning utgörs av företag med anställda som inte finns med i urvalsramen, till exempel företag som nybildats efter det att urvalsramen upprättats.

Denna felkälla torde ge ett visst bidrag till osäkerheten. Felet minimeras dock genom att urvalsramen skapas så nära mätperioden som möjligt.

Urval

Denna felkälla bedöms vara den som ger störst bidrag till osäkerheten. I en del av fotnoterna i tabellerna markeras rotationsproblem. Med detta menas att de företag som försvunnit ur urvalet mellan två år har ersatts av företag med andra lönenivåer. Detta problem är störst vid beräkning av löneutveckling. Ett sätt att rensa utvecklingstalen från denna störning är att beräkna löneutvecklingen på den del av materialet (de företag) som var med i undersökningen båda åren. I tabell 10 redovisas utvecklingstal beräknade på detta sätt för de företag som blev utvalda både 2004 och 2005. Se också avsnitten ”Så görs statistiken” och ”Bra att veta”.

Mätning

Mätfel, eller uppgiftslämnarfel, uppstår när felaktiga data lämnats och inte rättats i granskningsprocessen. Yrkeskodningen görs av företagen medan utbildningskoden hämtas från SCB:s utbildningsregister. Mätfelen är svåra att bedöma storleksmässigt.

Bortfall

Från och med undersökningen avseende år 2005 har metoden för att beräkna bortfallsandelar anpassats till SCB:s standard för bortfallsräkning. Därmed tas hänsyn till det faktum att övertäckningsobjekt inte tillhör målpopulationen. Den nya metoden beräknar högre bortfallsandelar vid förekomst av övertäckning.

I tabellen nedan redovisas ovägt respektive vägt bortfall för arbetare respektive tjänstemän. De olika bortfallsandelarna har beräknats enligt:

$$\text{Bortfallsandel (ovägd)} = 1 - [n_s / (n_s + n_b + n_o)]$$

där

n_s = antal svarande företag (exkl. övertäckningsobjekt)

n_b = antal bortfallsföretag

n_o = antal företag med okänd målpopulationsstatus

$$\text{Bortfallsandel (storleksvägd)} = 1 - [\sum_s x_k / (\sum_s x_k + \sum_b x_k + \sum_o x_k)]$$

där

$\sum_s x_k$ = antal anställda, svarande företag (exkl. övertäckningsobjekt)

$\sum_b x_k$ = antal anställda, bortfallsföretag

$\sum_o x_k$ = antal anställda, företag med okänd målpopulationsstatus

Bortfallsandelar för arbetare respektive tjänstemän, 2005

Näringsgren (SNI 2002)	Ovägt bortfall (%), arbetare	Storleksvägt bortfall (%), arbetare	Ovägt bortfall (%), tjänstemän	Storleksvägt bortfall (%), tjänstemän
A+B	17,1	3,7	26,5	3,0
C+D	10,2	3,0	9,8	3,0
E	0	0	0	0
F	16,3	2,9	19,0	2,9
G+H	18,1	5,3	15,7	4,4
I	22,2	14,5	21,4	6,1
J	23,8	7,9	5,2	5,2
K	20,6	5,3	11,6	1,3
M+N+O	8,5	4,6	6,9	3,5
Totalt	14,1	4,7	12,0	3,5

Bearbetning

Uppgifternas rimlighet har prövats i diverse tester. Uppgifter som samlas in via någon av arbetsgivarorganisationerna har granskats av respektive organisation. Bearbetningsfel uppkommer till exempel i samband med skanning, dataregistrering och granskning. Denna felkälla bedöms vara relativt liten i förhållande till andra felkällor.

Modellantagande

Användningen av rak uppräkningsfaktor för bortfallskompensation bygger på antagandet att bortfallet kan betraktas som helt slumpmässigt. Om så inte är fallet riskerar skattningarna att innehålla skevheter. Det har inte gjorts några korrigeringar för partiella bortfall.

Inom respektive stratum (urvalsgrupp) får individerna en uppräkningsfaktor (UF) som baseras på hur många företag det finns totalt i respektive stratum (stora N), hur många av dessa som blivit utvalda (lilla n) och antalet bortfallsföretag.

Formeln är således $UF = N / (n - \text{bortfall}) = N / n_{\text{svarende}}$

Redovisning av osäkerhetsmått

Tillförlitligheten i en skattning kan bedömas genom att beräkna ett så kallat konfidensintervall (KI) kring skattningen. Intervallets övre och undre gräns beräknas som skattningen plus/minus standardavvikelsen multiplicerad med 1,96. Det beräknade intervallet täcker med 95 procents sannolikhet (konfidens) det värde som skulle ha erhållits vid en totalundersökning. Om till exempel månadslönen anges till $22\ 000 \pm 300$ innebär det att den månadslön som skulle ha erhållits vid en totalundersökning troligen ligger inom intervallet 21 700 – 22 300. Konfidensintervall (KI) redovisas i denna publikation i tabell 3 och 9 samt i Sveriges statistiska databaser på www.scb.se/databaser/ssd.asp

Bra att veta

Jämförbarhet

Från och med 2000 tillhör Svenska kyrkan och bolagiserade landstingsföretag den privata sektorn. Dessutom utökades antalet redovisade näringsgrenar (tabell 9) från och med år 2000 genom att urvalet utökades med cirka 3000 företag.

Från och med 2001 tillhör Riksbanken, Sjöfartsverket, Luftfartsverket samt SJ-bolag privat sektor.

Från och med 2001 års undersökning används delvis den reviderade utbildningsnomenklaturen SUN 2000 i lönestatistiken. Den reviderade versionen SUN 2000 används sedan lönestatistiken 2002 inte fullt ut. Redovisning efter utbildningsnivå följer den gamla standarden då den är mest efterfrågad. Den gamla och den nya standarden är dock likartade avseende utbildningsnivå. Vid redovisning efter utbildningsinriktning används däremot den reviderade versionen SUN 2000. Detta bör beaktas vid tidsseriestudier.

Ett alternativ till löneökning för den anställde kan vara kompensation i form av fler semesterdagar, kortare arbetstid, aktietilldelning, optioner, 13:e månadslön m.m. Många av dessa ersättningar är svåra att mäta och tenderar att öka inom näringslivet. I nuläget ingår inte dessa ersättningar i undersökningen.

Strukturella förändringar

Förändringar som beror på att sammansättningen i en redovisningsgrupp ändrats kallas strukturella förändringar. Det innebär att proportionerna av gruppens ingående delar förändrats. Exempelvis kan gruppens ålders-, utbildnings- eller yrkesstruktur ha förändrats, beroende på att individer försvunnit eller tillkommit i gruppen.

Löneutveckling

Syftet med denna publikation är i första hand att redovisa lönenivåer och lönespridning för olika grupper av anställda. Materialet möjliggör även beräkning av löneutvecklingen mellan två mättidpunkter. Löneutvecklingstal kan emellertid beräknas på olika sätt. I lönestrukturstatistiken har löneutvecklingen beräknats genom att genomsnittslönen för ett år divideras med den för året innan för respektive redovisningsgrupp. När man använder denna metod får man löneutvecklingen per *redovisningsgrupp*, t.ex. näringsgren.

Löneutvecklingen för en redovisningsgrupp påverkas av två faktorer: dels de ingående individernas löneutveckling, dels förändringen av gruppens sammansättning, s.k. strukturella förändringar. Strukturella effekter uppstår bland annat till följd av att en del företag faller ur urvalet mellan två undersökningsomgångar och ersätts med andra företag. Denna urvalsrotation som behövs för att erhålla bra nivåskattningar, bidrar till osäkrare förändringsskattningar.

Ett sätt att rensa för effekter av urvalsrotationen är att beräkna löneutvecklingen för de *företag* som ingick i gruppen båda åren. Då tar man hänsyn till personal-

omsättningen i dessa företag, men man rensar bort eventuella störningar som beror på förändrad sammansättning av företag.

Från och med 2002 års statistik redovisas löneutvecklingen på näringsgrensnivå i tabell 10 på två alternativa sätt. Alternativ 1 beräknas som tidigare, genom division av genomsnittslönen för *hela gruppen* för ett år med motsvarande uppgifter för året innan, vilket ger löneutvecklingen för hela redovisningsgruppen. Alternativ 2 beräknas genom att göra detsamma med genomsnittslönen för *de företag* som var med i undersökningen båda åren, vilket ska spegla den genomsnittliga löneutvecklingen för företagen i branschen rensat för strukturella förändringar bland företagen.

Heltidslöner och heltidsanställda

I lönestatistiken definieras lön som *ersättning för utfört arbete under en given tidsenhet, till exempel timme eller månad*. Undersökningspopulationen avser både hel- och deltidsanställda. I redovisningen har de deltidsanställdas löner räknats upp till motsvarande heltidslöner. Som deltidsanställda definieras de individer som har en sysselsättningsgrad mindre än 100 procent.

Tabell 1–9 baseras på hela populationen (hel- och deltidsanställda). I tabell 9 redovisas lönerna dessutom uppdelat på hel- och deltidsanställda. I tabell 10 och 11 redovisas endast löner för heltidsanställda. Orsaken till detta är att undersökningen tidigare endast omfattade heltidsanställda och att det därför inte går att göra långa tidsserier för deltidsanställda.

Spridningsformer

Detta Statistiska Meddelande (SM) och de statistiska databaserna (SSD) på www.scb.se/databaser/ssd.asp utgör den huvudsakliga redovisningen av lönestrukturstatistik avseende tjänstemän inom privat sektor. Uppgifterna ingår också i underlaget till lönestrukturstatistik avseende hela arbetsmarknaden som publiceras separat i de statistiska databaserna. Dessutom görs särskilt efterfrågade tabeller och digram tillgängliga på SCB:s webbplats, www.scb.se/am0103. Delar av resultaten ingår även i SCB:s ”Statistisk årsbok”.

Primärmaterial

SCB utför på beställning, mot betalning, specialbearbetningar av primärmaterial. Forskare, utredare m.fl. kan, efter noggrann prövning, få tillgång till av-identifierat uppgiftsmaterial för egen bearbetning. Organisationsnummer eller personnummer lämnas av sekretesskäl aldrig ut.

Annan statistik

Uppgifter för tidigare år har redovisats i Statistiska meddelanden (SM) med beteckningen AM 62. Statistik redovisas årligen även för arbetare inom privat sektor (AM 57). Dessutom producerar SCB motsvarande lönestatistik för offentlig sektor. Samtliga undersökningar publiceras i Statistiska meddelanden, serie AM. Vid jämförelser mellan de olika undersökningarna måste olikheter i lönebegrepp, populationsavgränsning och mätperiod beaktas.

Mer information om statistiken och dess kvalitet ges i en särskild Beskrivning av statistiken på SCB:s webbplats, www.scb.se

In English

Summary

From 2004 to 2005, the monthly wages for female non-manual workers in the private sector increased on average by 3.3 percent to SEK 25 000. The wages for male non-manual workers increased on average by 2.5 percent to SEK 32 300. The total average increased by 2.8 percent to SEK 29 100 and.

This report contains data on reported number of hours worked and average monthly wages for non-manual workers in the private sector with data grouped according to Swedish Standard Industrial Classification of All Economic Activities (SNI) and according to Swedish Standard Classification of Occupations (SSYK). Also, figures per region, age group, wage interval and education are included in the report.

The survey is based on a stratified sample with respect to industry and firm size, where the inclusion probability increases with firm size. The reporting period is mainly September 1 to 30, 2005. Statistics Sweden's Business register (FDB), comprising all enterprises, is used as sample frame. About 50 percent of the employees in the private sector have been surveyed, and each individual in the sample obtain a grossing up factor that depends on the number of responding enterprises and actual number of enterprises in each strata.

List of tables

Explanation of symbols	7
1. Average total monthly salary in SEK by region and sex	7
2. Average total monthly salary and salary dispersion in SEK by occupational group (SSYK) and sex	8
3. Average monthly salary in SEK by occupational group (SSYK) and sex	14
4. Average monthly salary in SEK by occupational group (SSYK), age and sex	20
5. Average monthly salary in SEK by occupational group (SSYK), region and sex	31
6. Number of employees by monthly salary interval (total monthly salary) in SEK and sex	42
7. Average total monthly salary and salary dispersion in SEK by field of education and sex	43
8. Average total monthly salary and salary dispersion in SEK by level of education and sex	44
9. Average monthly salary in SEK by bransch of industry, full- and part-time and sex	45
10. Average total monthly salary in SEK for full-time employees by year, branch of industry and sex and development in per cent 2004/2005	67
11. Average total monthly salary, nominal figures in SEK, development and development of real wages in per cent for full-time employees in mining, quarrying and manufacturing by sex 1947-2005	71

List of terms

allmän utbildning	general programmes
anställd	employed
antal	number
arbetsledare	foreman
deltid	part-time
eftergymnasial utbildning 3 år eller längre	post secondary education 3 years or longer
eftergymnasial utbildning kortare än 3 år	post secondary education shorter than 3 years
forskarutbildning	postgraduate education
förgymnasial utbildning kortare än 9 år	elementary school
förgymnasial utbildning minst 9 år	9 years compulsory school
genomsnittlig	average
förgymnasial utbildning	comprehensive school
gymnasial utbildning högst 2 år	upper secondary school, 2 years or less
gymnasial utbildning längre än 2 år	upper secondary school, longer than 2 years
heltid	full-time
humaniora och konst	humanities and art
hälso- och sjukvård samt social omsorg	health and welfare
kronor	swedish crowns (SEK)
kvartil	quartile
kvinnor	women
kön	sex
lant- och skogsbruk samt djursjukvård	agriculture and veterinary
lön för arbetad tid	pay for hours worked
median	median
månadslön	monthly salary
män	men
naturvetenskap, matematik och data	science, mathematics and computing
nivå	level
näringsgren	branch of industry
okänd	unknown
pedagogik och lärarutbildning	education
samhällsvetenskap, juridik, handel, administration	social sciences, business and law
samtliga	total
teknik och tillverkning	engineering, manufacturing and construction

tid- och prestationslön	time wages per period, incentive pay and other remuneration varying according to work performance
tjänstemän	non-manual workers
tjänster	services
tjänstgöringsomfattning	full- and part-time
totallön	pay for hours worked, pay/remuneration for weekends and other cash payments
totalt	total
utbildning	education
utbildning okänd	education unknown
yrke	occupation
yrkesgrupp	occupational group
yrkesområde	occupation level
ålder	age
övrig(a)	other(s)

<i>Standard för näringsgrensindelning</i>	<i>Standard industrial classification</i>
A+B Jordbruk, skogsbruk, jakt och fiske	Agriculture, forestry, hunting and fishery
C+D Utvinning av mineral, tillverkningsindustri	Mines, quarries and manufacturing industry
C Gruvor och mineralutvinningsindustri	Mines and quarries
D Tillverkningsindustri	Manufacturing industry
D exkl. 28-35 Tillverkningsindustri utom verkstadsindustri	Manufacturing industry except engineering industry
15+16 Livsmedels-, dryckesvaru- och tobaksindustri	Food product, beverage and tobacco industry
17–19 Textil-, beklädnads-, läder- och lädervaruindustri	Industry for textiles, textile products, leather and leather products
20 Industri för trä och varor av trä, kork, rotting, ej möbler	Industry for wood and wood products
201 Sågverk och hyvlerier; träimpregneringsverk	Sawmilling and planing of wood, impregnation of wood
20 exkl. 201 Industri för trä och varor av trä, kork, rotting utom möbler, sågverk, hyvlerier och träimpregneringsverk	Industry for wood and wood products except sawmilling and planing of wood, impregnation of wood
21 Massa-, pappers- och pappersvaruindustri	Industry for pulp, paper and paper products
211 Massa-, pappers- och pappindustri	Manufacturing of pulp, paper and paperboard
212 Industri för pappers- och pappvaror	Manufacturing of articles of paper and paperboard
22 Förlag; grafisk och annan reproduktionsindustri	Publishers, printers, other industry for recorded media
23+24 Kemisk industri, stenkols-, petroleum- och kärnbränsleindustri	Industry for coal, chemicals, petroleum and nuclear fuel
23 Industri för stenkolsprodukter, raffinerade petroleumprodukter och kärnbränsle	Industry for coal, petroleum and nuclear fuel
24 Kemisk industri	Industry for chemicals
241 Baskemikalieindustri	Manufacturing of basic chemicals
244 Industri för läkemedel, läkemedelskemikalier och botaniska produkter	Manufacturing of pharmaceuticals, medicinal chemicals and botanical products
24 exkl. 241+244 Kemisk industri utom baskemikalier, läkemedel, läkemedelskemikalier och botaniska produkter	Industry for chemicals except for manufacturing of basic chemicals and manufacturing of pharmaceuticals, medical chemicals and botanical products

25 Gummi- och plastvaruindustri	Industry for rubber and plastic products
26 Jord- och stenvaruindustri	Industry for other non-metallic mineral products
27 Stål- och metallverk	Industry for basic metals
28–35 Verkstadsindustri	Manufacturing of fabricated metal products machinery and equipment (Engineering industry)
28 Industri för metallvaror utom maskiner och apparater	Industry for fabricated metal products, except machinery and equipment
29 Maskinindustri som ej ingår i annan underavdelning	Industry for machinery and equipment n.e.c.
30–33 Industri för el- och optikprodukter	Industry for electrical and optical equipment
30 Industri för kontorsmaskiner och datorer	Manufacturing of office machinery and computers
31 Annan elektronikindustri	Manufacturing of electrical machinery and apparatus n.e.c.
32 Teleproduktindustri	Manufacturing of radio, television and communication equipment and apparatus
33 Industri för precisions-, medicinska och optiska instrument samt ur	Manufacturing of medical, precision and optical instruments, watches and clocks
34+35 Transportmedelsindustri	Industry for transport equipment
34 Industri för motorfordon, släpfordon och påhängsvagnar	Manufacturing of motor vehicles, trailers and semi-trailers
35 Annan transportmedelindustri	Manufacturing of other transport equipment
36+37 Övrig tillverkningsindustri	Manufacturing industry n.e.c.
E El-, gas-, värme- och vattenverk	Electricity, gas and water works
F Byggindustri	Construction industry
451+452+455 Mark-, bygg- och anläggningsarbete, uthyrning av byggmaskiner	Site preparation, building, civil engineering contractors, companies for renting constructions or demolition equipment with operator
453+454 Byggnadsinstallation, slutbehandling av byggnader	Building installation and completion contractors
G+H Handel, reparation av fordon, hotell och restauranger	Wholesale and retail trade, repair shops, hotels and restaurants
G Parti och detaljhandel; reparation av fordon, hushållsartiklar	Wholesale and retail trade, repair shops
50 Handel med och service av motorfordon; bensinstationer	Sales and repair establishments for motor vehicles and motorcycles, petrol stations

51 Parti- och agenturhandel utom med motorfordon	Wholesale and commission trade, except of motor vehicles and motorcycles
52 Detaljhandel, ej med motorfordon; reparation av hushålls- och personliga artiklar	Retail trade except for motor vehicles and motorcycles, repair shops
521+522 Butiker, varuhus, stormarknader, specialiserade livsmedelbutiker, systembutiker och tobaksbutiker	Retail sale in non-specialized stores, retail sale of food, beverages, tobacco in specialized stores
523+527 Apotek, sjukvårdsbutiker, parfymaffärer, övriga specialbutiker, butiker med antikviteter och begagnade varor, reparationsverkstäder för hushålls- och personliga artiklar	Retail sale of pharmaceutical and medical goods, cosmetic and toilet articles, repair of personal and household goods
H Hotell och restauranger	Hotels and restaurants
I Transport, magasinerings- och kommunikationsföretag	Transport, storage and communication companies
60 Landtransportföretag	Land transport companies
602 exkl. 6024 Övriga landtransportföretag utom åkerier	Other land transport except of freight transport by road
6024 Åkerier	Freight transport by road
61 Rederier	Water transport
62 Flygbolag	Air transport
63 Serviceföretag till transport; researrangörer, resebyråer och transportförmedlare	Supporting and auxiliary transport activities, activities of travel agencies
64 Post- och telekommunikationsföretag	Post and telecommunications
J Kreditinstitut och försäkringsbolag	Financial institutions, insurance companies
65+671 Banker och andra kreditinstitut inkl. stödtjänster	Banks and other financial institutions
66+672 Försäkringsbolag inkl. stödtjänster	Insurance companies
K Fastighetsbolag, uthyrnings- och företagsservicefirmor	Real estate renting and business service companies
70 Fastighetsbolag och fastighetsförvaltning	Real estate companies
71 Uthyrningsfirmor	Renting companies
72 Datakonsulter and dataservicebyråer	Data consultancy and data service companies
73+74 Forsknings- och utvecklingsinstitutioner och andra företagsservicefirmor	Institute for research and development, other business services companies
73 Forsknings- och utvecklingsinstitutioner	Institute for research and development

74 Andra företagsservicefirmor	Other business services companies
M+N+O Utbildning, vård och omsorg, intresseorganisationer, religiösa samfund, rekreation, kultur, sport och annan sportverksamhet	Educational establishments, health and social work establishments, other community and personal service establishments
M Utbildningsväsendet	Educational establishments
N Enheter för hälso- och sjukvård, veterinärer	Health and social work establishments
O Enheter för andra samhällliga och personliga tjänster	Other community and personal service establishments
90+93 Reningsverk, avfallsanläggningar, renhållningsverk och andra serviceföretag	Sewage and refuse disposal sanitation and similar activities, other service activities
91 Intresseorganisationer och religiösa samfund	Membership organizations and religious congregations
92 Enheter för rekreation, kultur och sport	Recreational, cultural and sporting establishments