

Löner för arbetare inom privat sektor 2006

Average hourly wages of manual workers in the private sector 2006

I korta drag

Korrigerad 2012-08-31

2006 års uppgifter avseende timlöner per utbildningsinriktning i Tabell 7 är reviderade på grund av ett bearbetningsfel i 2006 års version av utbildningsregistret.

Högst lön i gruv- och mineralutvinningsindustrin,
lägst lön i hotell- och restaurangbranschen

Mellan 2005 och 2006 ökade den genomsnittliga timlönen (lön för arbetad tid) för arbetare inom privat sektor med 3,0 procent till 123,50 kronor, vilket innebär en något högre löneökningstakt än året innan. Kvinnors löner ökade i genomsnitt med 3,3 procent medan mäns löner ökade med 3,0 procent. - I dessa löneökningstal ingår, förutom faktiska löneökningar, även strukturella effekter till följd av populationsförändringar och urvalsrotation, se avsnittet "Bra att veta". Om man istället mäter löneutvecklingen endast för de företag som ingick i undersökningen både 2005 och 2006 blir ökningen totalt 3,2 procent, 3,2 procent för kvinnor och 3,1 procent för män.

De högsta genomsnittliga timlönerna finns i gruv- och mineralutvinningsindustrin, medan hotell och restauranger har de lägsta lönerna.

Kvinnors genomsnittliga timlön (lön för arbetad tid) var 113,70 kronor och mäns var 126,80 kronor. Kvinnors genomsnittslön motsvarar 90 procent av mäns lön, vilket innebär att relationen mellan kvinnors och mäns löner, i stort sett, är oförändrad sedan föregående år. Den främsta förklaringen till att kvinnor och män i genomsnitt har olika lönenivåer är att kvinnor och män i hög grad är verksamma i olika yrken med olika lönenivåer.

Den genomsnittliga totala timlönen var högst i övre Norrland (Norrbottnens och Västerbottnens län) och i Stockholmsregionen (Stockholms län). Lägst var lönerna i Mellersta norrland (Jämtlands och Västernorrlands län). Detta kan bero på t.ex. skillnader i näringsgrensammansättning. De regionala löneskillnaderna är mindre för arbetare än för tjänstemän.

Medlingsinstitutet

National Mediation Office

Christina Eurén
tfn 08-545 292 40/45
christina.euren@mi.se



Statistiska centralbyrån
Statistics Sweden

Andreas Blomquist
tfn 019-17 65 09
namn.efternamn@scb.se
Kristian Söderholm
tfn 019-17 64 63
namn.efternamn@scb.se

Statistiken har producerats av SCB på uppdrag av Medlingsinstitutet, som ansvarar för officiell statistik inom området.

ISSN 0082-0237 Serie AM – arbetsmarknad. Utkom den 22 maj 2007.

URN:NBN:SE:SCB-2007-AM57SM0701_pdf

Tidigare publicering: Se avsnittet Fakta om statistiken.

Utgivare av Statistiska meddelanden är Kjell Jansson, SCB.

Innehåll

Statistiken med kommentarer	3
Faktaruta	3
Ålders- och könsfördelning	4
Reallöneutveckling inom industrin 1955–2006	4
Lönespridning	5
Tabeller	6
Teckenförklaring	6
1. Genomsnittlig total timlön i kronor efter region och kön	6
2. Genomsnittlig total timlön och lönespridning i kronor efter yrkesgrupp (SSYK) och kön	7
3. Genomsnittlig timlön i kronor efter yrkesgrupp (SSYK) och kön	13
4. Genomsnittlig timlön i kronor efter yrkesgrupp (SSYK), ålder och kön	19
5. Genomsnittlig timlön i kronor efter yrkesgrupp (SSYK), region och kön	30
6. Antal anställda efter timlöneintervall (total timlön) i kronor och kön	41
7. Genomsnittlig total timlön och lönespridning i kronor m.m. efter utbildningsinriktning och kön	42
8. Genomsnittlig total timlön och lönespridning i kronor efter utbildningsnivå och kön	43
9. Genomsnittlig timlön i kronor och arbetade timmar efter näringsgren, arbetstidsart och kön	44
10. Genomsnittlig timlön (lön för arbetad tid) i kronor 1999-2006 samt procentuell förändring 2005/2006 efter år, näringsgren och kön	62
11. Genomsnittlig timlön (lön för arbetad tid), absoluta tal i kronor, löneutveckling och reallöneutveckling i procent i gruv- och tillverkningsindustrin 1952-2006 efter kön	67
Fakta om statistiken	68
Detta omfattar statistiken	68
Definitioner och förklaringar	69
Så görs statistiken	71
Statistikens tillförlitlighet	71
Osäkerhetskällor	71
Bra att veta	73
Annan statistik	74
In English	75
Summary	75
List of tables	75
List of terms	76

Statistiken med kommentarer

Faktaruta

Heltid och deltid

De löneuppgifter som ligger till grund för denna publikation bygger på insamlade data om såväl heltidslöner som deltidslöner.

Lönebegrepp

Tid- och prestationslön avser överenskommen fast lön, fasta tillägg, ackordskompensation och rörlig lön. I rörlig lön ingår prestations- och ackordslön, provision, tantiem o.d.

Lön för arbetad tid avser *Tid- och prestationslön* samt OB-/skifttillägg och tillägg för risk, smuts, värme o.d.

Totallön avser *Lön för arbetad tid* samt helglön, förmåner, jour- och beredskapsersättning, väntetids- och restidsersättning utanför ordinarie arbetstid.

Övertidsersättning ingår inte. Antals- och löneuppgifterna är avrundade.

Observera att lön och inkomst är två skilda begrepp

Inkomsten påverkas bland annat av arbetstidens längd och inkluderar även andra inkomstslag än lön. Det innebär att två personer med samma timlön kan ha olika inkomster, beroende på sin sysselsättningsgrad, eventuell frånvaro eller övertid samt övriga inkomstslag.

I detta Statistiska meddelande redovisas timlöner. Inkomststatistik redovisas bl.a. i Inkomst och förmögenhetsregistret (IoF) och Hushållens ekonomi (HEK).

Lön

- Är ersättning för utfört arbete under en given **tidsenhet**, till exempel månad eller timme
- Redovisas huvudsakligen som månadslön – deltidslöner omräknas till **heltidslöner**

Användningsområde

Begreppet lön är lämpligt att använda vid t.ex. analys av jämställdhet på arbetsmarknaden och jämförelser mellan näringsgrenar, yrkes-, ålders- och utbildningsgrupper

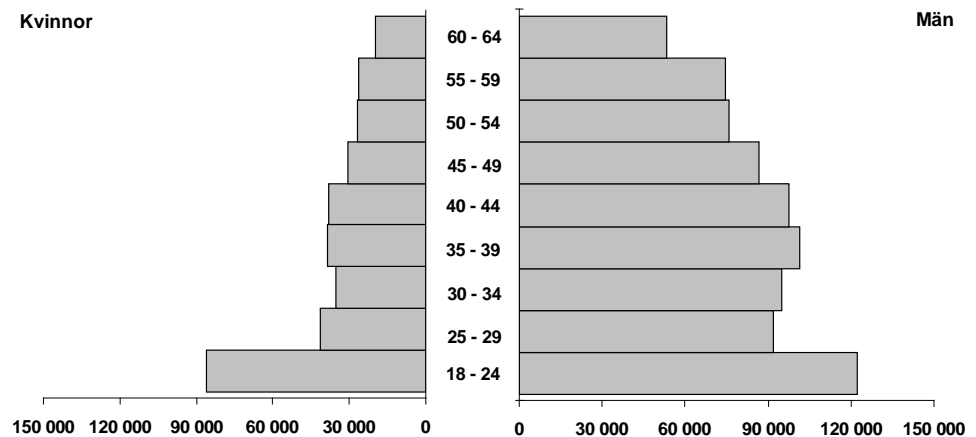
Inkomst

- Kan, förutom lön, inkludera kapitalinkomst, transfereringar med mera, erhållna under en given **tidsperiod**, vanligtvis ett år
- Redovisas i form av **årsinkomster**
- Påverkas till exempel av hel-/deltidsarbete, övertid och frånvaro

Begreppet inkomst kan användas för att t.ex. analysera fördelningsfrågor och budgeteffekter

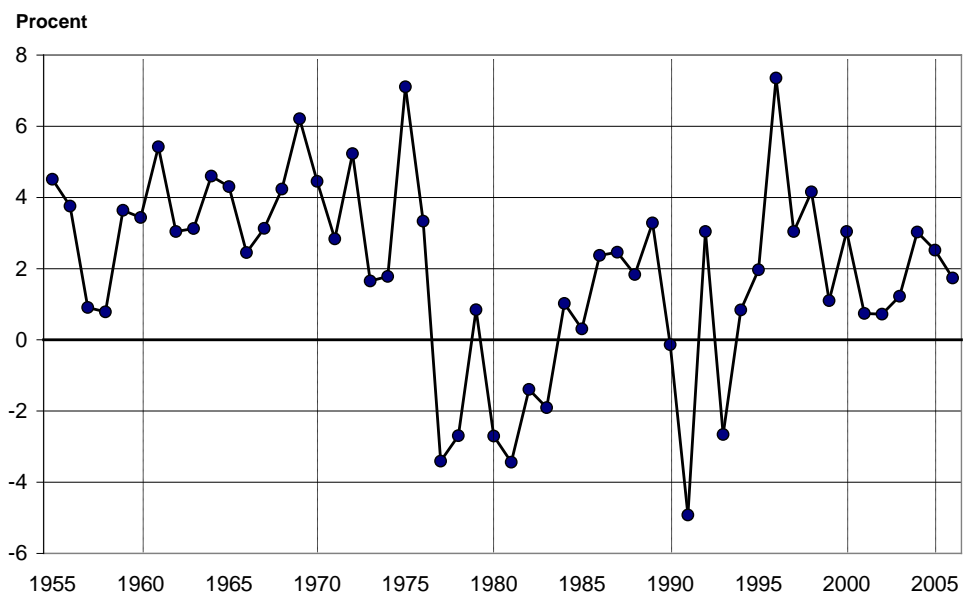
Ålders- och könsfördelning

Nedanstående diagram visar antalet arbetare uppdelat efter kön och åldersgrupp. Kvinnorna utgör endast ca 30 procent av arbetarna i privat sektor. Den minsta andelen kvinnor finns i åldrarna 55–59 år där kvinnorna utgör 26 procent, medan den största andelen kvinnor finns i åldrarna 18–24 år där kvinnorna utgör 41 procent av de anställda.



Reallöneutveckling inom industrin 1955–2006

Reallöneutvecklingen, d.v.s. förändringen av löns köpkraft med hänsyn till prisförändringar, har för arbetare inom gruv- och tillverkningsindustrin varit positiv med undantag för perioden 1977–1983 och det tidiga 90-talet. 1996 nåddes toppen med 7,4 procents reallöneökning. Därefter minskade ökningstakten t.o.m. 2002 för att åter öka fram till 2004 till följd av minskad inflation i kombination med i stort sett konstant löneökningstakt. De senaste två åren har takten avtagit något. Reallöneökningstakten 2006 var 1,7 procent. Konsumentprisindex, som har använts för att beräkna inflation och reallön, är ett genomsnitt för hela året. Den genomsnittliga reallöneökningen redovisas även i tabell 11.



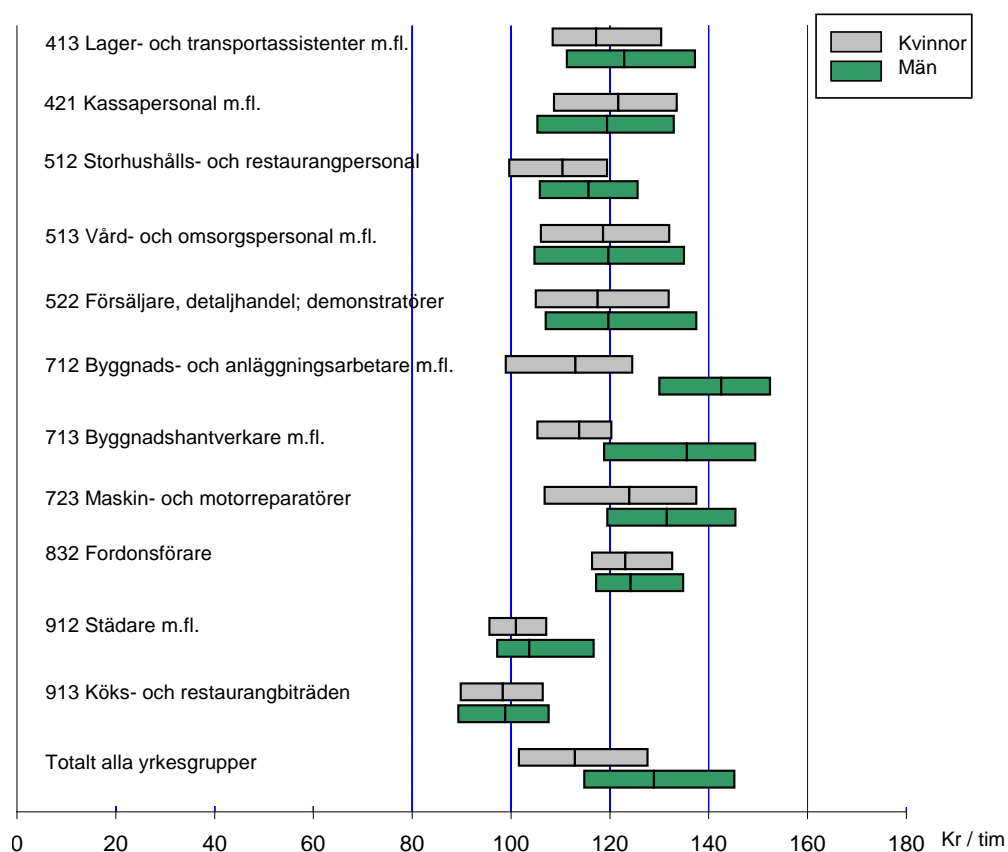
Lönespridning

Diagrammet nedan visar lönespridningen med avseende på total timlön (se redogörelse av lönebegrepp i faktarutan, sidan 3) för män och kvinnor i några utvalda yrkesgrupper. Boxarna i diagrammet anger undre kvartilen (vänstra kanten av boxen), medianen (linjen i boxen) samt övre kvartilen (högra kanten av boxen). Med undre kvartil, median och övre kvartil menas att 25, 50 respektive 75 procent av individerna har en lägre lön än värdet.


Lönespridningen är betydligt mindre bland arbetare än bland tjänstemän. Kvoten mellan den övre och den undre kvartilen är 1,29 för arbetare mot 1,58 för tjänstemän i privat sektor.

Utän vetskap om de bakomliggande strukturerna i respektive yrkesgrupp är det svårt att tolka skillnader mellan kvinnor och män i en yrkesgrupp. De kan till exempel bero på att kvinnor och män återfinns inom olika yrken med olika lönenivåer. Skillnader i ålderssammansättning eller utbildning är andra exempel på faktorer som förklarar löneskillnader mellan olika grupper.

Uppgifterna i tabellerna i denna publikation indelas enligt Standard för svensk yrkesklassificering (SSYK) på tresiffrig nivå (yrkesgrupper). Uppgifter fördelade på SSYK fyrsiffrig nivå (yrke) avseende 2006 kommer att publiceras tillsammans med statistiken för offentlig sektor i Statistikdatabasen under september 2007.



Tolka diagrammet så här:



Undre kvartil Median Övre kvartil

Undre kvartil - 25 procent av individerna har lägre lön
 Median - 50 procent av individerna har lägre lön
 Övre kvartil - 75 procent av individerna har lägre lön

Tabeller

Teckenförklaring

Explanation of symbols

..	Uppgift inte tillgänglig, för osäker för att anges eller bortagen av sekretesskäl	Data not available, too uncertain or not published for reasons of confidentiality
----	---	---

1. Privat sektor, arbetare 2006. **Genomsnittlig total timlön i kronor efter region¹ och kön**

1. Private sector, manual workers 2006. Average hourly wages in SEK by region and sex

Region	Antal			Total timlön		
	Kvinnor	Män	Totalt	Kvinnor	Män	Totalt
Samtliga	342 800	798 300	1 141 200	117,30	132,20	128,50
1 Stockholm	67 300	131 000	198 300	120,10	133,80	129,90
2 Östra Mellansverige	60 400	136 300	196 800	117,20	132,20	128,40
3 Småland med öarna	34 800	91 500	126 300	117,90	128,70	126,20
4 Sydsverige	46 200	115 900	162 100	114,90	131,90	127,90
5 Västsverige	71 600	165 700	237 200	118,00	133,20	129,40
6 Norra Mellansverige	33 600	82 700	116 300	115,20	131,40	127,50
7 Mellersta Norrland	14 100	31 300	45 400	114,10	129,40	125,40
8 Övre Norrland	14 800	43 900	58 700	115,60	135,60	131,50

1) Regionerna är indelade enligt följande: 1: Stockholms län, 2: Södermanlands, Uppsala, Västmanlands, Örebro och Östergötlands län, 3: Gotlands, Kalmar, Kronobergs och Jönköpings län, 4: Blekinge och Skåne län, 5: Västra Götalands och Hallands län, 6: Gävleborgs, Dalarnas och Värmlands län, 7: Jämtlands och Västernorrlands län, 8: Norrbottens och Västerbottens län. Kvaliteten på denna variabel kan vara bristfällig, dels p.g.a. att urvalet inte tar hänsyn till region, dels p.g.a. samredovisning, d.v.s. att all personal på företaget redovisas på en region.

2. Privat sektor, arbetare 2006¹. Genomsnittlig total timlön och lönespridning i kronor efter yrkesgrupp (SSYK) och kön

2. Private sector, manual workers 2006. Average total hourly wages and wage dispersion in SEK by occupational group (SSYK) and sex

För förklaring av spridningsmått se Fakta om statistiken, avsnitt Detta omfattar statistiken – Statistiska mått.

SSYK	Yrkesgrupp	Kön	Antal	Total timlön			
				Genomsnitt	Undre kvartil	Median	Övre kvartil
	Samtliga	Kvinnor	342 800	117,30	101,60	112,90	127,60
		Män	798 300	132,20	114,80	128,90	145,20
		Totalt	1 141 200	128,50	109,40	123,90	141,10
413	Lager- och transportassistenter m.fl.	Kvinnor	7 500	120,80	108,40	117,20	130,40
		Män	32 900	126,40	111,30	122,90	137,20
		Totalt	40 400	125,40	110,60	122,20	135,80
419	Övrig kontorspersonal	Kvinnor	5 200	120,90	102,30	114,10	130,00
		Män	1 900	120,80	108,90	120,00	130,00
		Totalt	7 200	120,80	104,00	116,60	130,00
421	Kassapersonal m.fl.	Kvinnor	13 400	120,80	108,70	121,70	133,50
		Män	2 500	119,60	105,30	119,40	132,90
		Totalt	15 900	120,60	107,90	121,30	133,30
422	Kundinformatörer	Kvinnor	8 200	112,60	103,00	109,50	119,50
		Män	2 900	120,30	107,00	120,20	136,60
		Totalt	11 200	114,70	104,40	111,30	123,20
512	Storhushålls- och restaurangpersonal	Kvinnor	17 500	111,70	99,60	110,40	119,40
		Män	15 800	118,00	105,80	115,70	125,60
		Totalt	33 300	115,10	101,90	112,60	122,40
513	Vård- och omsorgspersonal m.fl.	Kvinnor	13 000	121,70	106,00	118,60	132,00
		Män	4 400	121,70	104,70	119,70	135,00
		Totalt	17 400	121,70	105,50	118,90	132,60
514	Frisörer och annan servicepersonal, personliga tjänster	Kvinnor	4 300	119,50	102,30	117,90	133,90
		Män	700	119,40	96,20	111,30	135,80
		Totalt	4 900	119,50	102,30	117,60	134,20
515	Säkerhetspersonal	Kvinnor	3 400	126,70	117,90	124,90	134,20
		Män	9 800	132,90	120,90	131,40	141,50
		Totalt	13 100	131,30	119,90	129,10	140,20
522	Försäljare, detaljhandel; demonstratörer m.fl.	Kvinnor	98 100	119,20	105,00	117,50	131,90
		Män	44 800	123,30	107,00	119,70	137,50
		Totalt	142 900	120,70	105,40	118,40	133,80

1) Vid jämförelser med tidigare år kan lönenivån för vissa grupper ha ändrats kraftigt p.g.a. strukturella förändringar och/eller rotation i urvalet.

2. forts

SSYK	Yrkesgrupp	Kön	Antal	Total timlön			
				Genomsnitt	Undre kvartil	Median	Övre kvartil
611	Växtodlare inom jordbruk och trädgård	Kvinnor	2 900	111,50	102,50	109,40	119,50
		Män	10 000	116,10	104,60	113,80	123,70
		Totalt	12 900	115,20	104,00	113,20	122,30
612	Djuruppfödare och djurskötare	Kvinnor	3 800	107,00	95,20	104,80	115,00
		Män	2 800	110,90	99,20	108,40	120,00
		Totalt	6 600	108,90	95,20	105,20	119,20
613	Växtodlare och djuruppfödare, blandad drift	Kvinnor
		Män	2 200	108,10	95,00	104,00	116,00
		Totalt	2 600	107,50	90,50	101,90	117,30
614	Skogsbrukare	Kvinnor	200	120,90	106,00	119,10	136,30
		Män	3 100	125,30	110,00	121,20	137,50
		Totalt	3 300	125,10	110,00	121,20	137,50
711	Gruv- och bergarbetare, stenhuggare	Kvinnor
		Män	1 700	173,30	140,00	177,80	200,70
		Totalt	1 900	170,30	136,90	173,30	199,10
712	Byggnads- och anläggningsarbetare m.fl.	Kvinnor	600	115,10	98,90	113,00	124,50
		Män	74 700	142,00	130,00	142,50	152,40
		Totalt	75 300	141,90	130,00	142,30	152,10
713	Byggnadshantverkare m.fl.	Kvinnor	2 800	115,00	105,30	113,80	120,30
		Män	64 500	136,30	118,80	135,60	149,40
		Totalt	67 200	135,50	117,50	135,00	148,70
714	Målare, lackerare, skorstensfejare m.fl.	Kvinnor	800	121,80	111,20	122,00	133,00
		Män	15 800	135,50	121,40	132,10	143,80
		Totalt	16 600	134,90	120,30	131,50	143,50
721	Gjutare, svetsare, plåtslagare m.fl.	Kvinnor	800	125,80	114,20	126,10	134,90
		Män	31 100	132,50	120,10	131,00	142,50
		Totalt	31 900	132,30	120,00	131,00	142,40
722	Smeder, verktygsmakare m.fl.	Kvinnor	500	128,90	104,60	121,90	137,60
		Män	9 700	137,00	124,80	134,40	145,60
		Totalt	10 200	136,70	124,70	134,20	145,60
723	Maskin- och motorreparatörer	Kvinnor	600	125,50	106,80	123,90	137,50
		Män	43 200	133,70	119,50	131,50	145,40
		Totalt	43 900	133,60	119,50	131,40	145,20

2. forts

SSYK	Yrkesgrupp	Kön	Antal	Total timlön			
				Genomsnitt	Undre kvartil	Median	Övre kvartil
724	Elmontörer, tele- och elektronikreparatörer m.fl.	Kvinnor	700	114,60	100,30	111,90	124,60
		Män	17 000	138,70	121,10	136,00	155,20
		Totalt	17 700	137,90	119,50	134,90	154,60
731	Finmekaniker m.fl.	Kvinnor
		Män	1 700	141,40	122,50	136,00	158,30
		Totalt	1 800	139,00	119,20	134,00	155,80
732	Drejare, glashyttarbetare, dekormålare m.fl.	Kvinnor	200	110,70	101,50	110,00	117,40
		Män	700	119,90	106,10	117,40	126,60
		Totalt	900	117,60	105,00	114,40	122,50
734	Grafiker m.fl.	Kvinnor	1 900	126,60	113,20	119,60	135,20
		Män	3 300	142,40	119,50	137,50	163,10
		Totalt	5 200	137,00	117,00	127,00	155,40
741	Slaktare, bagare, konditorer m.fl.	Kvinnor	1 600	108,40	95,60	103,70	117,50
		Män	5 300	123,00	103,20	118,00	137,50
		Totalt	6 900	119,70	101,60	111,90	133,20
742	Möbelsnickare, modellsnickare m.fl.	Kvinnor	300	115,20	105,90	111,30	125,80
		Män	1 700	120,00	111,70	117,50	127,90
		Totalt	2 000	119,40	110,00	116,50	127,60
743	Skräddare, tillskärare, tapetserare m.fl.	Kvinnor	1 000	110,80	101,00	112,30	120,00
		Män	800	113,20	101,60	116,50	125,70
		Totalt	1 800	111,90	101,60	113,10	121,90
811	Malmförädlingsoperatörer, brunnsbore m.fl.	Kvinnor
		Män	1 500	149,70	131,40	143,60	167,40
		Totalt	1 500	149,80	130,60	143,60	167,40
812	Processoperatörer vid stål- och metallverk	Kvinnor	1 300	155,60	135,20	163,10	175,10
		Män	12 000	155,10	134,80	157,80	176,20
		Totalt	13 300	155,10	134,80	158,40	176,00
813	Processoperatörer, glas- och keramiska produkter	Kvinnor	400	120,20	108,10	111,00	134,70
		Män	1 100	136,80	120,80	137,40	158,30
		Totalt	1 600	132,60	112,10	130,80	154,00
814	Processoperatörer, trä- och pappersindustri	Kvinnor	1 900	148,40	127,60	151,00	168,70
		Män	16 400	156,80	135,30	160,00	179,50
		Totalt	18 300	156,00	134,50	159,00	178,50

2. forts

SSYK	Yrkesgrupp	Kön	Antal	Total timlön			
				Genomsnitt	Undre kvartil	Median	Övre kvartil
815	Processoperatörer, kemisk basindustri	Kvinnor	800	152,00	129,10	150,00	174,50
		Män	4 900	171,30	146,80	170,80	196,50
		Totalt	5 700	168,40	143,60	168,10	193,70
816	Driftmaskinister m.fl.	Kvinnor	100	165,30	134,10	169,00	187,30
		Män	1 600	157,10	135,40	151,60	181,10
		Totalt	1 700	157,50	135,40	152,00	181,10
817	Industrirobotoperatörer	Kvinnor
		Män	900	150,30	128,50	145,30	171,40
		Totalt	1 000	149,40	127,40	144,60	171,10
821	Maskinoperatörer, metall- och mineral-behandling	Kvinnor	4 500	131,90	111,30	127,80	146,60
		Män	39 300	137,40	120,80	133,60	152,30
		Totalt	43 800	136,80	120,00	133,30	151,80
822	Maskinoperatörer, kemisk-teknisk industri	Kvinnor	3 400	132,50	114,30	128,20	147,80
		Män	7 500	133,90	115,40	129,30	149,80
		Totalt	10 900	133,50	115,00	128,90	149,10
823	Maskinoperatörer, gummi- och plast-industri	Kvinnor	3 600	125,60	110,70	121,90	135,60
		Män	9 400	134,00	117,90	131,50	147,40
		Totalt	13 000	131,80	116,00	128,80	143,80
824	Maskinoperatörer, trävaruindustri	Kvinnor	1 700	124,60	110,20	122,60	133,60
		Män	9 400	126,30	114,90	124,10	134,90
		Totalt	11 100	126,10	114,80	124,00	134,70
825	Maskinoperatörer, grafisk industri, pappersvaruindustri	Kvinnor	2 000	122,60	107,90	117,50	135,00
		Män	9 000	144,80	124,30	142,30	164,10
		Totalt	11 000	141,00	118,80	138,30	160,20
826	Maskinoperatörer, textil-, skinn- och läderindustri	Kvinnor	2 700	110,70	101,60	107,40	116,90
		Män	2 300	121,60	106,80	120,30	136,80
		Totalt	4 900	115,80	103,30	111,50	126,30
827	Maskinoperatörer, livsmedelsindustri m.m.	Kvinnor	5 700	126,90	114,70	124,80	137,20
		Män	9 700	131,30	117,00	129,10	145,20
		Totalt	15 400	129,80	116,00	127,40	141,70
828	Montörer	Kvinnor	11 200	121,90	107,10	116,70	130,60
		Män	37 000	130,10	114,40	126,20	140,10
		Totalt	48 200	128,30	112,40	124,00	138,30

2. forts

SSYK	Yrkesgrupp	Kön	Antal	Total timlön			
				Genomsnitt	Undre kvartil	Median	Övre kvartil
829	Övriga maskinoperatörer och montörer	Kvinnor	8 000	128,70	113,00	123,60	139,60
		Män	24 600	134,70	118,30	131,40	146,10
		Totalt	32 600	133,30	116,80	129,70	144,80
831	Lokförare m.fl.	Kvinnor
		Män	1 000	148,90	139,00	148,40	158,50
		Totalt	1 100	148,40	139,00	147,90	157,80
832	Fordonsförare	Kvinnor	5 900	124,40	116,40	123,10	132,60
		Män	78 600	126,70	117,20	124,20	134,80
		Totalt	84 500	126,50	117,10	124,10	134,60
833	Maskinförare	Kvinnor	900	128,20	108,10	117,70	138,60
		Män	24 600	128,90	116,70	127,20	139,40
		Totalt	25 500	128,90	116,30	127,10	139,40
912	Städare m.fl.	Kvinnor	38 800	103,20	95,60	101,00	107,10
		Män	14 000	109,70	97,20	103,70	116,70
		Totalt	52 700	105,10	95,60	101,60	109,20
913	Köks- och restaurangbiträden	Kvinnor	24 100	100,70	89,80	98,30	106,40
		Män	11 900	101,10	89,30	98,80	107,60
		Totalt	36 000	100,80	89,70	98,30	107,00
914	Tidningsdistributörer, vaktmästare m.fl.	Kvinnor	700	114,10	107,00	112,70	118,30
		Män	3 200	115,70	101,90	113,70	125,30
		Totalt	3 900	115,50	102,50	113,60	123,20
915	Renhållnings- och återvinningsarbetare	Kvinnor	500	112,50	96,00	111,40	126,30
		Män	6 300	127,30	118,00	126,80	136,10
		Totalt	6 800	126,30	116,30	126,10	135,60
919	Övrigt servicearbete utan krav på särskild yrkesutbildning	Kvinnor	10 600	105,30	99,80	104,20	109,50
		Män	16 400	111,20	101,70	105,90	118,90
		Totalt	27 000	109,10	100,80	105,00	114,20
921	Medhjälpare inom jordbruk, trädgård, skogsbruk och fiske	Kvinnor	1 000	99,70	90,00	97,00	105,60
		Män	2 100	105,00	96,80	105,00	111,40
		Totalt	3 100	103,50	93,70	102,90	110,00
931	Grovarbetare inom bygg och anläggning	Kvinnor
		Män	3 300	125,90	111,40	121,60	137,30
		Totalt	3 400	126,00	111,30	121,30	137,20

2. forts

SSYK	Yrkesgrupp	Kön	Antal	Total timlön			
				Genomsnitt	Undre kvartil	Median	Övre kvartil
932	Handpaketerare och andra fabriksarbetare	Kvinnor	10 000	118,10	105,10	113,00	127,20
		Män	17 800	123,40	109,00	119,20	133,70
		Totalt	27 800	121,60	107,60	116,80	131,50
933	Godshanterare, expressbud m.fl.	Kvinnor	1 200	127,80	116,60	123,90	133,70
		Män	9 900	139,40	120,50	131,30	148,10
		Totalt	11 000	138,20	120,00	130,30	146,60
Yrke okänt		Kvinnor	300	128,10	110,00	124,30	140,70
		Män	1 200	131,60	112,90	126,10	143,70
		Totalt	1 600	130,90	111,90	125,50	142,50

3. Privat sektor, arbetare 2006¹. **Genomsnittlig timlön i kronor efter yrkesgrupp (SSYK) och kön**

3. Private sector, manual workers 2006. Average hourly wages in SEK by occupational group (SSYK) and sex

SSYK	Yrkesgrupp	Kön	Antal	95% KI för Antal	Tid- och presta- tions- lön	Lön för arbetad tid	Totallön	95% KI för Totallön
	Samtliga	Kvinnor	342 800	± 12 296	106,50	113,70	117,30	± 0,60
		Män	798 300	± 15 782	121,60	126,80	132,20	± 0,45
		Totalt	1 141 200	± 21 668	117,90	123,50	128,50	± 0,42
413	Lager- och transportassistenter m.fl.	Kvinnor	7 500	± 1 102	112,40	116,40	120,80	± 1,86
		Män	32 900	± 2 954	115,80	121,10	126,40	± 1,65
		Totalt	40 400	± 3 507	115,20	120,20	125,40	± 1,46
419	Övrig kontorspersonal	Kvinnor	5 200	± 1 237	116,20	116,50	120,90	± 7,26
		Män	1 900	± 738	115,60	116,00	120,80	± 4,28
		Totalt	7 200	± 1 606	116,00	116,40	120,80	± 5,64
421	Kassapersonal m.fl.	Kvinnor	13 400	± 2 466	101,50	119,20	120,80	± 2,63
		Män	2 500	± 819	100,40	117,70	119,60	± 4,15
		Totalt	15 900	± 2 880	101,40	119,00	120,60	± 2,36
422	Kundinformatörer	Kvinnor	8 200	± 1 998	104,40	108,20	112,60	± 2,58
		Män	2 900	± 903	106,90	115,80	120,30	± 4,37
		Totalt	11 200	± 2 533	105,10	110,30	114,70	± 2,71
512	Storhushålls- och restaurangpersonal	Kvinnor	17 500	± 3 053	103,00	106,40	111,70	± 2,05
		Män	15 800	± 2 908	108,50	112,60	118,00	± 2,08
		Totalt	33 300	± 5 415	106,00	109,70	115,10	± 1,70
513	Vård- och omsorgspersonal m.fl.	Kvinnor	13 000	± 2 829	109,60	117,40	121,70	± 3,09
		Män	4 400	± 1 390	110,00	117,00	121,70	± 5,61
		Totalt	17 400	± 4 006	109,70	117,30	121,70	± 3,41
514	Frisörer och annan servicepersonal, personliga tjänster	Kvinnor	4 300	± 783	113,60	115,60	119,50	± 3,25
		Män	700	± 220	111,50	113,00	119,40	± 10,75
		Totalt	4 900	± 867	113,30	115,30	119,50	± 3,29
515	Säkerhetspersonal	Kvinnor	3 400	± 687	113,90	121,90	126,70	± 1,09
		Män	9 800	± 1 883	116,10	128,00	132,90	± 1,88
		Totalt	13 100	± 2 492	115,50	126,40	131,30	± 1,67
522	Försäljare, detaljhandel; demonstratörer m.fl.	Kvinnor	98 100	± 7 125	104,60	117,40	119,20	± 1,17
		Män	44 800	± 3 788	110,90	119,80	123,30	± 1,86
		Totalt	142 900	± 8 649	106,80	118,30	120,70	± 1,14

1) Vid jämförelser med tidigare år kan lönenivån för vissa grupper ha ändrats kraftigt p.g.a. strukturella förändringar och/eller rotation i urvalet.

3. forts

SSYK	Yrkesgrupp	Kön	Antal	95% KI för Antal	Tid- och presta- tions- lön	Lön för arbetad tid	Totallön	95% KI för Totallön
611	Växtodlare inom jordbruk och trädgård	Kvinnor	2 900	± 718	106,60	107,60	111,50	± 3,19
		Män	10 000	± 2 501	111,70	111,90	116,10	± 2,37
		Totalt	12 900	± 2 799	110,60	111,00	115,20	± 2,24
612	Djuruppfödare och djurskötare	Kvinnor	3 800	± 1 435	102,60	104,70	107,00	± 4,22
		Män	2 800	± 630	105,90	107,70	110,90	± 3,25
		Totalt	6 600	± 1 639	104,10	106,10	108,90	± 2,82
613	Växtodlare och djuruppfödare, blandad drift	Kvinnor
		Män	2 200	± 507	105,10	105,30	108,10	± 3,61
		Totalt	2 600	± 588	104,40	104,70	107,50	± 4,09
614	Skogsbrukare	Kvinnor	200	± 47	112,50	116,60	120,90	± 3,00
		Män	3 100	± 698	118,40	121,40	125,30	± 3,67
		Totalt	3 300	± 700	118,10	121,20	125,10	± 3,51
711	Gruv- och bergarbetare, stenhuggare	Kvinnor
		Män	1 700	± 218	148,00	166,80	173,30	± 7,19
		Totalt	1 900	± 253	146,10	163,80	170,30	± 7,21
712	Byggnads- och anläggningsarbetare m.fl.	Kvinnor	600	± 154	109,70	110,70	115,10	± 5,93
		Män	74 700	± 6 548	135,80	136,80	142,00	± 1,50
		Totalt	75 300	± 6 570	135,60	136,60	141,90	± 1,51
713	Byggnadshantverkare m.fl.	Kvinnor	2 800	± 333	109,20	110,50	115,00	± 1,82
		Män	64 500	± 5 194	129,00	129,50	136,30	± 1,39
		Totalt	67 200	± 5 233	128,30	128,80	135,50	± 1,36
714	Målare, lackerare, skorstensfejare m.fl.	Kvinnor	800	± 311	116,20	118,00	121,80	± 6,63
		Män	15 800	± 3 299	129,40	130,10	135,50	± 3,72
		Totalt	16 600	± 3 435	128,80	129,60	134,90	± 3,68
721	Gjutare, svetsare, plåtslagare m.fl.	Kvinnor	800	± 209	117,20	121,10	125,80	± 3,95
		Män	31 100	± 5 294	125,20	127,30	132,50	± 1,76
		Totalt	31 900	± 5 386	125,00	127,20	132,30	± 1,76
722	Smeder, verktygsmakare m.fl.	Kvinnor	500	± 171	119,90	123,90	128,90	± 12,43
		Män	9 700	± 1 619	127,80	131,40	137,00	± 2,44
		Totalt	10 200	± 1 664	127,40	131,00	136,70	± 2,64
723	Maskin- och motorreparatörer	Kvinnor	600	± 234	117,30	120,40	125,50	± 8,71
		Män	43 200	± 3 407	125,00	127,30	133,70	± 1,59
		Totalt	43 900	± 3 461	124,90	127,20	133,60	± 1,62

3. forts

SSYK	Yrkesgrupp	Kön	Antal	95% KI för Antal	Tid- och presta- tions- lön	Lön för arbetad tid	Totallön	95% KI för Totallön
724	Elmontörer, tele- och elektronikrepara- törer m.fl.	Kvinnor	700 ±	139	103,80	109,20	114,60	± 1,97
		Män	17 000 ±	2 408	125,60	129,30	138,70	± 2,59
		Totalt	17 700 ±	2 429	124,90	128,60	137,90	± 2,53
731	Finmekaniker m.fl.	Kvinnor
		Män	1 700 ±	759	127,10	130,70	141,40	± 10,46
		Totalt	1 800 ±	772	125,70	129,00	139,00	± 10,29
732	Drejare, glashytttearbetare, dekora- tionsmålare m.fl.	Kvinnor	200 ±	75	104,60	106,40	110,70	± 1,60
		Män	700 ±	274	112,90	115,40	119,90	± 6,47
		Totalt	900 ±	320	110,80	113,10	117,60	± 4,40
734	Grafiker m.fl.	Kvinnor	1 900 ±	452	119,00	121,80	126,60	± 3,21
		Män	3 300 ±	744	131,90	136,60	142,40	± 6,25
		Totalt	5 200 ±	1 018	127,50	131,50	137,00	± 4,82
741	Slaktare, bagare, konditorer m.fl.	Kvinnor	1 600 ±	702	100,70	104,90	108,40	± 9,23
		Män	5 300 ±	1 396	115,90	118,70	123,00	± 5,12
		Totalt	6 900 ±	1 625	112,50	115,60	119,70	± 5,06
742	Möbelsnickare, modellsnickare m.fl.	Kvinnor	300 ±	120	109,50	111,10	115,20	± 4,10
		Män	1 700 ±	561	114,00	115,60	120,00	± 2,58
		Totalt	2 000 ±	634	113,40	115,00	119,40	± 2,47
743	Skräddare, tillskärare, tapetserare m.fl.	Kvinnor	1 000 ±	344	107,10	107,20	110,80	± 5,67
		Män	800 ±	488	109,30	109,60	113,20	± 15,42
		Totalt	1 800 ±	600	108,10	108,30	111,90	± 7,73
811	Malmförädlingsoperatörer, brunns- borrhare m.fl.	Kvinnor
		Män	1 500 ±	697	135,20	144,20	149,70	± 6,53
		Totalt	1 500 ±	697	135,20	144,40	149,80	± 6,42
812	Processoperatörer vid stål- och metall- verk	Kvinnor	1 300 ±	54	127,80	150,10	155,60	± 0,99
		Män	12 000 ±	1 206	130,20	149,10	155,10	± 1,85
		Totalt	13 300 ±	1 246	129,90	149,20	155,10	± 1,73
813	Processoperatörer, glas- och keramis- ka produkter	Kvinnor	400 ±	281	109,70	115,50	120,20	± 7,48
		Män	1 100 ±	270	118,00	130,00	136,80	± 4,48
		Totalt	1 600 ±	535	115,90	126,30	132,60	± 6,22
814	Processoperatörer, trä- och pappersin- dustri	Kvinnor	1 900 ±	180	118,20	143,40	148,40	± 3,07
		Män	16 400 ±	809	124,90	150,80	156,80	± 1,76
		Totalt	18 300 ±	883	124,20	150,10	156,00	± 1,69

3. forts

SSYK	Yrkesgrupp	Kön	Antal	95% KI för Antal	Tid- och presta- tions- lön	Lön för arbetad tid	Totallön	95% KI för Totallön
815	Processoperatörer, kemisk basindustri	Kvinnor	800 ±	88	127,30	145,90	152,00	± 2,25
		Män	4 900 ±	632	138,10	164,10	171,30	± 2,92
		Totalt	5 700 ±	713	136,50	161,50	168,40	± 2,66
816	Driftmaskinister m.fl.	Kvinnor	100 ±	11	136,80	158,30	165,30	± 3,01
		Män	1 600 ±	234	133,20	145,40	157,10	± 2,97
		Totalt	1 700 ±	236	133,40	146,10	157,50	± 2,83
817	Industrirobotoperatörer	Kvinnor
		Män	900 ±	237	129,50	143,50	150,30	± 6,15
		Totalt	1 000 ±	251	129,10	142,60	149,40	± 6,06
821	Maskinoperatörer, metall- och mineral- behandling	Kvinnor	4 500 ±	480	118,60	127,00	131,90	± 2,53
		Män	39 300 ±	3 384	124,10	132,10	137,40	± 1,65
		Totalt	43 800 ±	3 614	123,50	131,60	136,80	± 1,60
822	Maskinoperatörer, kemisk-teknisk industri	Kvinnor	3 400 ±	455	115,60	127,00	132,50	± 2,28
		Män	7 500 ±	1 060	118,80	128,00	133,90	± 2,69
		Totalt	10 900 ±	1 350	117,90	127,70	133,50	± 2,27
823	Maskinoperatörer, gummi- och plast- industri	Kvinnor	3 600 ±	583	110,20	121,00	125,60	± 2,33
		Män	9 400 ±	1 243	118,00	129,00	134,00	± 2,69
		Totalt	13 000 ±	1 577	116,00	126,90	131,80	± 2,25
824	Maskinoperatörer, trävaruindustri	Kvinnor	1 700 ±	266	113,50	120,20	124,60	± 3,16
		Män	9 400 ±	1 112	115,10	121,50	126,30	± 2,38
		Totalt	11 100 ±	1 200	114,90	121,30	126,10	± 2,12
825	Maskinoperatörer, grafisk industri, pappersvaruindustri	Kvinnor	2 000 ±	512	110,50	118,00	122,60	± 4,42
		Män	9 000 ±	1 088	126,30	139,30	144,80	± 3,76
		Totalt	11 000 ±	1 388	123,60	135,60	141,00	± 3,90
826	Maskinoperatörer, textil-, skinn- och läderindustri	Kvinnor	2 700 ±	362	105,00	106,70	110,70	± 1,07
		Män	2 300 ±	177	111,70	117,10	121,60	± 1,37
		Totalt	4 900 ±	451	108,20	111,60	115,80	± 1,10
827	Maskinoperatörer, livsmedelsindustri m.m.	Kvinnor	5 700 ±	776	111,00	122,00	126,90	± 1,96
		Män	9 700 ±	1 158	114,00	126,10	131,30	± 2,19
		Totalt	15 400 ±	1 793	112,90	124,70	129,80	± 2,00
828	Montörer	Kvinnor	11 200 ±	1 049	113,70	117,00	121,90	± 1,24
		Män	37 000 ±	3 395	120,00	124,70	130,10	± 1,45
		Totalt	48 200 ±	4 002	118,60	123,00	128,30	± 1,26

3. forts

SSYK	Yrkesgrupp	Kön	Antal	95% KI för Antal	Tid- och presta- tions- lön	Lön för arbetad tid	Totallön	95% KI för Totallön
829	Övriga maskinoperatörer och montörer	Kvinnor	8 000	± 914	116,30	123,80	128,70	± 1,86
		Män	24 600	± 2 240	122,40	129,50	134,70	± 1,53
		Totalt	32 600	± 2 893	121,00	128,20	133,30	± 1,42
831	Lokförare m.fl.	Kvinnor	..	±	± ..
		Män	1 000	± 578	131,40	143,10	148,90	± 4,45
		Totalt	1 100	± 675	131,00	142,60	148,40	± 4,05
832	Fordonsförare	Kvinnor	5 900	± 859	114,30	119,00	124,40	± 1,77
		Män	78 600	± 5 455	117,10	121,90	126,70	± 1,28
		Totalt	84 500	± 5 995	116,90	121,80	126,50	± 1,23
833	Maskinförare	Kvinnor	900	± 229	115,10	123,90	128,20	± 4,83
		Män	24 600	± 2 525	120,70	124,50	128,90	± 1,56
		Totalt	25 500	± 2 550	120,50	124,50	128,90	± 1,53
912	Städare m.fl.	Kvinnor	38 800	± 6 877	98,00	99,40	103,20	± 1,02
		Män	14 000	± 3 692	99,40	105,90	109,70	± 2,71
		Totalt	52 700	± 9 272	98,40	101,20	105,10	± 1,32
913	Köks- och restaurangbiträden	Kvinnor	24 100	± 3 587	93,30	96,50	100,70	± 2,02
		Män	11 900	± 2 093	92,10	96,10	101,10	± 2,76
		Totalt	36 000	± 4 634	92,90	96,40	100,80	± 1,90
914	Tidningsdistributörer, vaktmästare m.fl.	Kvinnor	700	± 344	102,20	109,50	114,10	± 1,76
		Män	3 200	± 625	109,00	110,20	115,70	± 2,70
		Totalt	3 900	± 799	108,20	110,10	115,50	± 2,34
915	Renhållnings- och återvinningsarbetare	Kvinnor	500	± 238	106,00	108,30	112,50	± 10,15
		Män	6 300	± 990	120,50	122,10	127,30	± 2,69
		Totalt	6 800	± 1 041	119,50	121,10	126,30	± 2,76
919	Övrigt servicearbete utan krav på särskild yrkesutbildning	Kvinnor	10 600	± 1 061	99,20	101,40	105,30	± 0,59
		Män	16 400	± 1 560	103,90	106,80	111,20	± 2,41
		Totalt	27 000	± 2 349	102,20	104,80	109,10	± 1,63
921	Medhjälpare inom jordbruk, trädgård, skogsbruk och fiske	Kvinnor	1 000	± 418	95,10	97,50	99,70	± 4,66
		Män	2 100	± 750	102,20	102,60	105,00	± 2,65
		Totalt	3 100	± 975	100,20	101,20	103,50	± 2,73
931	Grovarbetare inom bygg och anläggning	Kvinnor	..	±	± ..
		Män	3 300	± 985	120,00	121,20	125,90	± 3,87
		Totalt	3 400	± 991	119,90	121,10	126,00	± 3,78

3. forts

SSYK	Yrkesgrupp	Kön	Antal	95% KI för Antal	Tid- och presta- tions- lön	Lön för arbetad tid	Totallön	95% KI för Totallön
932	Handpaketerare och andra fabriks- arbetare	Kvinnor	10 000	± 1 349	108,20	113,80	118,10	± 1,60
		Män	17 800	± 1 912	112,00	118,90	123,40	± 1,41
		Totalt	27 800	± 2 919	110,70	117,20	121,60	± 1,31
933	Godshanterare, expressbud m.fl.	Kvinnor	1 200	± 287	117,60	122,40	127,80	± 2,02
		Män	9 900	± 1 480	125,90	133,40	139,40	± 4,01
		Totalt	11 000	± 1 698	125,00	132,20	138,20	± 3,85
	Yrke okänt	Kvinnor	300	± 46	119,30	123,00	128,10	± 1,17
		Män	1 200	± 384	123,10	126,30	131,60	± 1,92
		Totalt	1 600	± 403	122,40	125,60	130,90	± 1,35

4. Privat sektor, arbetare 2006¹. **Genomsnittlig timlön i kronor efter yrkesgrupp² (SSYK), ålder och kön**

4. Private sector, manual workers 2006. Average hourly wages in SEK by occupational group (SSYK), age and sex

SSYK	Yrkesgrupp	Ålder										
		Samtliga	18-24	25-29	30-34	35-39	40-44	45-49	50-54	55-59	60-64	
Kön	Lönebegrepp											
	Antal anställda											
Samtliga												
Kvinnor	Tid- och prestationslön	106,50	96,40	105,70	108,20	110,50	110,20	109,60	110,00	109,90	107,70	
	Lön för arbetad tid	113,70	106,40	114,30	115,50	116,70	116,10	115,90	115,70	115,30	113,00	
	Totallön	117,30	109,20	117,80	119,10	120,70	120,00	119,80	119,90	119,20	116,60	
	Antal	342 800	86 200	41 500	35 500	38 600	38 000	30 700	26 600	26 100	19 700	
Män	Tid- och prestationslön	121,60	106,90	118,60	123,20	125,60	125,70	125,20	124,70	125,00	123,80	
	Lön för arbetad tid	126,80	112,90	124,60	128,50	131,00	131,30	130,10	129,60	129,10	127,00	
	Totallön	132,20	117,10	129,60	133,90	136,70	137,00	135,80	135,40	134,80	132,50	
	Antal	798 300	122 200	92 000	94 900	101 300	97 500	86 800	75 700	74 700	53 300	
Totalt	Tid- och prestationslön	117,90	103,50	115,30	119,80	122,00	121,90	121,70	121,30	121,60	120,00	
	Lön för arbetad tid	123,50	110,80	121,90	125,50	127,60	127,50	126,90	126,40	125,90	123,70	
	Totallön	128,50	114,50	126,60	130,50	132,80	132,90	132,20	131,90	131,20	128,70	
	Antal	1 141 200	208 300	133 500	130 400	139 900	135 600	117 500	102 200	100 800	73 000	
413 Lager- och transportassistenter m.fl.												
Kvinnor	Tid- och prestationslön	112,40	105,20	113,10	111,50	116,10	118,10	111,80	115,30	108,50	111,50	
	Lön för arbetad tid	116,40	112,60	119,10	114,50	119,80	121,40	114,60	119,10	110,10	113,70	
	Totallön	120,80	116,60	123,70	119,00	124,40	126,00	119,10	123,50	114,50	117,90	
	Antal	7 500	1 400	800	1 000	900	1 100	800	700	600	300	
Män	Tid- och prestationslön	115,80	105,60	113,40	118,20	120,70	119,80	118,20	120,10	119,50	116,40	
	Lön för arbetad tid	121,10	112,20	120,40	123,70	125,70	125,10	122,80	123,70	123,00	118,50	
	Totallön	126,40	116,20	125,80	130,50	131,20	130,70	128,20	129,20	128,30	123,40	
	Antal	32 900	6 900	5 000	4 400	4 100	3 500	2 700	2 400	2 100	1 700	
Totalt	Tid- och prestationslön	115,20	105,50	113,30	116,90	119,90	119,50	116,80	119,10	117,20	115,70	
	Lön för arbetad tid	120,20	112,20	120,30	122,00	124,70	124,30	121,00	122,80	120,30	117,80	
	Totallön	125,40	116,20	125,60	128,30	130,00	129,70	126,20	128,00	125,40	122,50	
	Antal	40 400	8 200	5 800	5 400	5 000	4 600	3 600	3 100	2 700	2 000	

1) Vid jämförelser med tidigare år kan lönenivån för vissa grupper ha ändrats kraftigt p.g.a. strukturella förändringar och/eller rotation i urvalet.

2) Endast ett urval av 30 stora yrkesgrupper ingår i tabellen. För fler grupper se Sveriges statistiska databaser: www.scb.se/databaser/ssd.asp

4. forts

SSYK	Yrkesgrupp	Ålder									
		Samtliga	18-24	25-29	30-34	35-39	40-44	45-49	50-54	55-59	60-64
Kön	Lönebegrepp										
	Antal anställda										
421	Kassapersonal m.fl.										
Kvinnor	Tid- och prestationslön	101,50	95,60	103,00	108,10	105,60	103,10	104,10	103,10	102,50	102,50
	Lön för arbetad tid	119,20	116,90	123,90	125,90	122,80	119,40	118,70	118,80	112,80	112,90
	Totallön	120,80	117,70	125,60	128,40	124,00	121,10	120,70	121,00	115,00	115,00
	Antal	13 400	4 900	2 000	1 200	1 300	800	900	700	1 000	700
Män	Tid- och prestationslön	100,40	93,90	99,70	105,00
	Lön för arbetad tid	117,70	114,60	115,60	121,60
	Totallön	119,60	115,60	117,20	124,90
	Antal	2 500	1 300	500	300
Totalt	Tid- och prestationslön	101,40	95,30	102,20	107,30	106,10	103,50	104,50	103,30	102,70	102,80
	Lön för arbetad tid	119,00	116,50	122,00	124,70	122,90	120,30	119,20	118,30	113,00	113,10
	Totallön	120,60	117,30	123,70	127,50	124,20	122,10	121,40	120,50	115,30	115,20
	Antal	15 900	6 100	2 500	1 600	1 400	900	900	800	1 000	800
512	Storhushålls- och restaurangpersonal										
Kvinnor	Tid- och prestationslön	103,00	92,40	103,80	107,10	106,30	109,40	107,50	109,00	110,60	103,60
	Lön för arbetad tid	106,40	97,50	107,80	111,00	108,50	111,80	109,50	110,90	112,70	105,30
	Totallön	111,70	102,60	112,40	116,20	113,60	117,80	115,70	116,80	118,20	110,30
	Antal	17 500	6 100	3 300	2 200	1 600	1 400	900	800	600	600
Män	Tid- och prestationslön	108,50	99,10	109,30	116,30	114,10	112,30	111,30	107,80	111,20	..
	Lön för arbetad tid	112,60	104,10	114,20	119,90	116,80	114,90	114,00	111,90	114,00	..
	Totallön	118,00	108,70	119,30	125,60	122,30	121,00	121,30	119,10	121,10	..
	Antal	15 800	5 000	3 800	2 400	1 500	1 300	800	600	400	..
Totalt	Tid- och prestationslön	106,00	96,20	106,90	112,80	110,30	110,80	109,40	108,50	110,90	107,60
	Lön för arbetad tid	109,70	101,20	111,40	116,50	112,70	113,30	111,70	111,40	113,30	109,70
	Totallön	115,10	106,00	116,30	122,00	118,10	119,30	118,50	117,80	119,60	114,90
	Antal	33 300	11 000	7 100	4 600	3 100	2 600	1 700	1 400	1 000	800
513	Vård- och omsorgspersonal m.fl.										
Kvinnor	Tid- och prestationslön	109,60	98,40	104,50	108,70	111,20	112,80	113,70	113,30	114,40	113,10
	Lön för arbetad tid	117,40	106,00	112,70	117,10	117,50	120,40	121,00	121,10	124,60	121,60
	Totallön	121,70	109,00	117,40	121,20	121,80	125,10	125,20	126,20	129,80	126,10
	Antal	13 000	2 400	1 400	1 300	1 700	1 800	1 400	1 300	900	800
Män	Tid- och prestationslön	110,00	99,60	103,20	105,80	113,70	112,00	118,70	114,80	112,60	..
	Lön för arbetad tid	117,00	106,80	110,60	111,40	122,00	118,10	123,70	124,70	121,10	..
	Totallön	121,70	109,70	114,50	114,70	126,20	122,60	129,00	132,70	128,40	..
	Antal	4 400	700	700	500	600	600	600	300	300	..
Totalt	Tid- och prestationslön	109,70	98,70	104,10	107,80	111,90	112,60	115,20	113,60	114,00	112,30
	Lön för arbetad tid	117,30	106,10	112,10	115,30	118,70	119,80	121,80	121,80	123,70	120,60
	Totallön	121,70	109,20	116,50	119,10	122,90	124,40	126,30	127,60	129,50	125,20
	Antal	17 400	3 000	2 100	1 800	2 200	2 400	2 100	1 700	1 200	900

4. forts

SSYK	Yrkesgrupp	Ålder										
		Samtliga	18-24	25-29	30-34	35-39	40-44	45-49	50-54	55-59	60-64	
Kön	Lönebegrepp											
	Antal anställda											
515	Säkerhetspersonal											
Kvinnor	Tid- och prestationslön	113,90	105,00	113,00	113,60	115,40	117,60	117,40	116,60	118,90	117,10	
	Lön för arbetad tid	121,90	114,80	122,70	121,90	124,20	123,30	126,20	123,40	123,70	121,80	
	Totallön	126,70	119,20	127,40	126,50	129,00	128,50	131,30	128,20	129,10	126,60	
	Antal	3 400	600	700	500	400	500	200	200	200	100	
Män	Tid- och prestationslön	116,10	106,50	115,50	117,10	120,20	120,00	119,20	117,60	119,10	121,80	
	Lön för arbetad tid	128,00	120,60	127,90	128,90	130,70	130,60	131,00	126,80	132,20	133,90	
	Totallön	132,90	125,10	132,70	133,80	136,10	135,60	136,20	132,30	137,20	139,10	
	Antal	9 800	1 800	2 200	1 500	1 500	900	600	600	400	300	
Totalt	Tid- och prestationslön	115,50	106,10	114,90	116,20	119,20	119,10	118,70	117,40	119,00	120,40	
	Lön för arbetad tid	126,40	119,20	126,60	127,00	129,30	128,00	129,80	126,10	129,30	130,30	
	Totallön	131,30	123,70	131,40	131,80	134,60	133,00	135,00	131,50	134,50	135,40	
	Antal	13 100	2 400	2 900	2 000	1 900	1 400	800	800	500	400	
522	Försäljare, detaljhandel; demonstratörer m.fl.											
Kvinnor	Tid- och prestationslön	104,60	96,00	103,60	106,70	108,50	108,60	107,70	111,40	107,90	106,50	
	Lön för arbetad tid	117,40	113,20	118,00	118,30	118,50	119,00	120,90	122,00	117,60	116,60	
	Totallön	119,20	114,50	119,90	120,20	120,70	121,10	122,90	124,40	119,50	118,20	
	Antal	98 100	30 700	14 200	10 800	10 100	8 100	6 300	5 900	6 600	5 500	
Män	Tid- och prestationslön	110,90	98,60	109,70	114,80	117,70	119,90	115,10	116,40	123,20	120,60	
	Lön för arbetad tid	119,80	114,40	119,20	121,80	124,30	125,40	118,00	120,40	127,60	123,60	
	Totallön	123,30	116,30	122,50	125,50	128,40	130,00	122,40	125,30	132,20	127,90	
	Antal	44 800	15 600	8 200	5 400	4 100	2 800	3 000	1 900	2 300	1 500	
Totalt	Tid- och prestationslön	106,80	97,00	106,20	110,00	111,60	112,00	110,60	112,80	112,20	109,80	
	Lön för arbetad tid	118,30	113,60	118,50	119,70	120,50	120,90	119,80	121,60	120,50	118,20	
	Totallön	120,70	115,20	121,00	122,30	123,30	123,70	122,70	124,60	123,10	120,50	
	Antal	142 900	46 300	22 400	16 200	14 200	10 800	9 300	7 700	8 900	7 000	
611	Växtodlare inom jordbruk och trädgård											
Kvinnor	Tid- och prestationslön	106,60	99,90	108,50	108,50	105,60	110,40	105,60	104,50	106,90	104,10	
	Lön för arbetad tid	107,60	101,50	108,70	112,10	106,50	110,60	105,90	104,80	107,40	105,20	
	Totallön	111,50	104,10	112,60	116,40	110,50	114,60	109,70	109,00	111,50	108,30	
	Antal	2 900	300	300	500	400	500	400	200	200	200	
Män	Tid- och prestationslön	111,70	103,80	108,50	109,70	121,70	116,00	112,20	112,90	110,50	107,70	
	Lön för arbetad tid	111,90	104,00	108,70	109,80	122,20	116,10	112,50	113,00	110,60	108,10	
	Totallön	116,10	106,90	112,40	114,10	126,60	121,10	117,00	117,80	115,10	112,20	
	Antal	10 000	1 600	800	1 200	1 200	1 300	1 100	1 100	1 100	700	
Totalt	Tid- och prestationslön	110,60	103,30	108,50	109,40	118,10	114,50	110,60	111,90	109,90	107,00	
	Lön för arbetad tid	111,00	103,70	108,70	110,40	118,60	114,70	110,90	112,00	110,10	107,60	
	Totallön	115,20	106,60	112,40	114,60	122,90	119,40	115,20	116,80	114,50	111,40	
	Antal	12 900	1 800	1 100	1 600	1 600	1 800	1 500	1 200	1 300	900	

4. forts

SSYK	Yrkesgrupp	Ålder										
		Samtliga	18-24	25-29	30-34	35-39	40-44	45-49	50-54	55-59	60-64	
Kön	Lönebegrepp											
	Antal anställda											
712	Byggnads- och anläggningsarbetare m.fl.											
Kvinnor	Tid- och prestationslön	109,70
	Lön för arbetad tid	110,70
	Totallön	115,10
	Antal	600
Män	Tid- och prestationslön	135,80	119,10	134,10	138,80	137,20	138,80	136,70	140,40	140,80	138,70	
	Lön för arbetad tid	136,80	120,20	134,90	139,70	138,10	140,10	137,80	141,80	141,60	139,60	
	Totallön	142,00	124,50	140,20	145,00	143,20	145,40	143,10	147,30	147,80	145,00	
	Antal	74 700	9 700	7 800	8 500	9 300	9 600	9 200	6 600	8 500	5 500	
Totalt	Tid- och prestationslön	135,60	118,90	133,80	138,60	137,10	138,70	136,60	140,00	140,70	138,60	
	Lön för arbetad tid	136,60	120,10	134,60	139,50	138,00	140,00	137,70	141,40	141,50	139,40	
	Totallön	141,90	124,30	139,90	144,80	143,10	145,40	142,90	146,90	147,70	144,80	
	Antal	75 300	9 900	7 900	8 600	9 400	9 600	9 300	6 600	8 500	5 500	
713	Byggnadshantverkare m.fl.											
Kvinnor	Tid- och prestationslön	109,20	103,30	..	113,80	110,90	110,80	106,50	111,40	110,00	107,30	
	Lön för arbetad tid	110,50	104,30	..	114,80	111,80	112,00	107,80	112,90	111,60	108,80	
	Totallön	115,00	107,80	..	119,90	116,70	116,60	112,40	118,00	116,30	112,60	
	Antal	2 800	300	..	200	300	400	400	300	400	300	
Män	Tid- och prestationslön	129,00	110,30	130,00	131,00	133,50	132,50	134,10	133,10	127,20	126,60	
	Lön för arbetad tid	129,50	110,50	130,60	131,40	134,00	133,00	134,50	133,40	127,60	127,30	
	Totallön	136,30	116,10	137,40	137,80	142,00	139,90	141,50	140,70	133,80	133,90	
	Antal	64 500	6 800	6 100	7 600	8 600	7 900	7 900	6 600	7 600	5 300	
Totalt	Tid- och prestationslön	128,30	110,00	129,60	130,60	132,70	131,70	133,00	132,20	126,50	125,60	
	Lön för arbetad tid	128,80	110,30	130,20	131,00	133,20	132,20	133,40	132,60	127,00	126,30	
	Totallön	135,50	115,80	137,00	137,40	141,10	139,00	140,40	139,80	133,10	132,80	
	Antal	67 200	7 100	6 300	7 800	9 000	8 200	8 300	6 900	7 900	5 600	
714	Målare, lackerare, skorstensfejare m.fl.											
Kvinnor	Tid- och prestationslön	116,20	
	Lön för arbetad tid	118,00	
	Totallön	121,80	
	Antal	800	
Män	Tid- och prestationslön	129,40	115,50	127,50	130,80	134,90	135,00	127,70	131,40	129,00	128,40	
	Lön för arbetad tid	130,10	116,40	128,50	131,30	135,70	135,70	129,10	131,80	129,40	129,00	
	Totallön	135,50	121,20	132,80	136,90	141,20	141,40	133,80	137,00	135,20	135,90	
	Antal	15 800	1 500	1 500	2 400	1 800	2 100	1 900	1 800	1 900	1 000	
Totalt	Tid- och prestationslön	128,80	114,80	127,00	130,10	134,40	133,80	127,60	131,30	128,20	128,20	
	Lön för arbetad tid	129,60	115,80	127,90	130,60	135,30	134,60	129,10	131,80	128,70	128,80	
	Totallön	134,90	120,50	132,20	136,00	140,70	140,30	133,90	137,00	134,40	135,70	
	Antal	16 600	1 600	1 500	2 600	1 900	2 200	2 100	1 800	2 000	1 000	

4. forts

SSYK	Yrkesgrupp	Ålder										
		Samtliga	18-24	25-29	30-34	35-39	40-44	45-49	50-54	55-59	60-64	
Kön	Lönebegrepp											
	Antal anställda											
721	Gjutare, svetsare, plåtslagare m.fl.											
Kvinnor	Tid- och prestationslön	117,20
	Lön för arbetad tid	121,10
	Totallön	125,80
	Antal	800
Män	Tid- och prestationslön	125,20	110,30	121,90	126,20	129,20	129,20	128,80	126,70	126,10	127,70	
	Lön för arbetad tid	127,30	112,50	124,20	129,10	131,60	131,30	131,10	128,40	127,60	128,60	
	Totallön	132,50	116,60	128,80	134,30	137,00	136,50	136,60	133,70	133,30	133,90	
	Antal	31 100	3 600	3 200	3 700	4 500	4 200	3 300	3 300	3 000	2 200	
Totalt	Tid- och prestationslön	125,00	110,10	121,70	126,00	129,00	128,80	128,70	126,70	126,00	127,60	
	Lön för arbetad tid	127,20	112,30	124,10	129,00	131,50	131,00	131,00	128,30	127,60	128,60	
	Totallön	132,30	116,40	128,70	134,20	136,80	136,20	136,50	133,70	133,30	133,90	
	Antal	31 900	3 700	3 200	3 800	4 600	4 300	3 500	3 300	3 100	2 300	
722	Smeder, verktygsmakare m.fl.											
Kvinnor	Tid- och prestationslön	119,90
	Lön för arbetad tid	123,90
	Totallön	128,90
	Antal	500
Män	Tid- och prestationslön	127,80	108,00	122,10	131,70	129,30	131,60	128,30	130,70	126,40	130,20	
	Lön för arbetad tid	131,40	113,90	125,70	136,50	133,50	136,00	131,50	133,50	128,50	132,50	
	Totallön	137,00	118,60	130,70	142,70	139,30	141,80	136,80	140,10	133,70	138,40	
	Antal	9 700	500	800	900	1 300	1 400	1 300	1 200	1 300	900	
Totalt	Tid- och prestationslön	127,40	107,80	121,70	131,50	128,20	130,60	129,20	130,20	126,30	129,60	
	Lön för arbetad tid	131,00	113,90	125,30	136,30	132,40	135,00	132,40	133,00	128,40	132,00	
	Totallön	136,70	118,60	130,30	142,50	138,10	140,80	137,70	139,60	133,70	137,90	
	Antal	10 200	600	800	900	1 400	1 400	1 400	1 300	1 400	900	
723	Maskin- och motorreparatörer											
Kvinnor	Tid- och prestationslön	117,30
	Lön för arbetad tid	120,40
	Totallön	125,50
	Antal	600
Män	Tid- och prestationslön	125,00	105,20	123,20	125,30	130,20	128,70	129,30	130,00	128,10	127,00	
	Lön för arbetad tid	127,30	106,20	124,90	127,50	132,70	131,40	132,60	133,00	130,90	128,70	
	Totallön	133,70	111,00	131,10	133,80	139,30	138,50	139,30	140,00	138,20	134,80	
	Antal	43 200	5 400	4 500	4 800	6 000	6 000	4 900	4 500	4 100	3 000	
Totalt	Tid- och prestationslön	124,90	105,30	122,60	125,30	130,10	128,50	129,30	129,90	128,00	127,00	
	Lön för arbetad tid	127,20	106,40	124,30	127,50	132,70	131,30	132,60	132,90	130,90	128,70	
	Totallön	133,60	111,20	130,50	133,80	139,20	138,30	139,30	139,90	138,10	134,80	
	Antal	43 900	5 500	4 700	4 900	6 100	6 100	5 000	4 600	4 100	3 000	

4. forts

SSYK	Yrkesgrupp	Ålder										
		Samtliga	18-24	25-29	30-34	35-39	40-44	45-49	50-54	55-59	60-64	
Kön	Lönebegrepp											
	Antal anställda											
724	Elmontörer, tele- och elektronikreparatörer m.fl.											
Kvinnor	Tid- och prestationslön	103,80	89,10
	Lön för arbetad tid	109,20	96,80
	Totallön	114,60	100,40
	Antal	700	200
Män	Tid- och prestationslön	125,60	105,00	120,00	128,90	130,40	129,50	130,10	127,10	133,40	130,60	
	Lön för arbetad tid	129,30	107,90	124,50	133,00	133,40	134,00	134,30	131,20	136,50	132,50	
	Totallön	138,70	113,60	132,10	142,80	143,00	143,40	146,20	143,20	147,10	142,20	
	Antal	17 000	2 200	1 800	1 900	2 500	2 100	1 600	1 700	2 100	1 200	
Totalt	Tid- och prestationslön	124,90	104,10	119,30	128,20	129,80	128,90	129,40	126,80	132,70	130,40	
	Lön för arbetad tid	128,60	107,30	123,90	132,30	132,90	133,30	133,50	130,90	135,80	132,30	
	Totallön	137,90	112,90	131,30	142,00	142,40	142,70	145,30	142,70	146,20	141,90	
	Antal	17 700	2 400	1 900	1 900	2 600	2 200	1 700	1 700	2 100	1 200	
812	Processoperatörer vid stål- och metallverk											
Kvinnor	Tid- och prestationslön	127,80	127,30	128,30	129,40	127,90	127,40	..	
	Lön för arbetad tid	150,10	147,90	151,10	151,00	146,90	147,70	..	
	Totallön	155,60	153,40	156,70	156,40	152,20	153,30	..	
	Antal	1 300	200	200	200	200	200	..	
Män	Tid- och prestationslön	130,20	121,20	127,50	129,90	131,80	132,50	131,80	131,30	129,80	129,20	
	Lön för arbetad tid	149,10	141,50	150,20	149,40	152,20	152,80	150,70	148,60	146,10	144,20	
	Totallön	155,10	147,00	155,90	155,50	158,50	158,90	156,70	154,70	152,10	150,20	
	Antal	12 000	800	900	1 200	1 600	1 800	1 500	1 500	1 600	1 000	
Totalt	Tid- och prestationslön	129,90	121,20	127,70	129,90	131,40	132,20	131,60	130,90	129,60	129,20	
	Lön för arbetad tid	149,20	142,20	150,90	149,80	151,80	152,60	150,70	148,40	146,20	144,80	
	Totallön	155,10	147,70	156,50	155,90	158,00	158,80	156,70	154,40	152,20	150,90	
	Antal	13 300	900	1 000	1 300	1 800	2 000	1 700	1 800	1 700	1 100	
814	Processoperatörer, trä- och pappersindustri											
Kvinnor	Tid- och prestationslön	118,20	111,20	117,30	120,40	119,70	121,40	121,10	116,40	115,00	..	
	Lön för arbetad tid	143,40	136,50	143,10	149,00	145,50	149,00	147,20	138,50	137,60	..	
	Totallön	148,40	141,20	148,20	154,50	150,50	154,20	152,30	143,00	142,60	..	
	Antal	1 900	200	100	200	300	300	300	300	200	..	
Män	Tid- och prestationslön	124,90	112,80	123,30	124,90	125,60	127,00	126,60	126,40	126,60	123,40	
	Lön för arbetad tid	150,80	131,00	149,40	150,80	152,20	155,60	154,70	152,00	153,30	145,70	
	Totallön	156,80	136,20	155,10	156,60	158,10	161,70	160,70	157,80	159,60	151,60	
	Antal	16 400	1 200	1 200	1 600	2 300	2 500	2 300	2 300	1 900	1 100	
Totalt	Tid- och prestationslön	124,20	112,70	122,70	124,50	125,00	126,50	126,00	125,40	125,50	123,00	
	Lön för arbetad tid	150,10	131,60	148,90	150,60	151,50	155,00	153,90	150,60	151,80	145,20	
	Totallön	156,00	136,70	154,40	156,40	157,40	161,10	159,80	156,30	158,00	151,00	
	Antal	18 300	1 400	1 300	1 800	2 600	2 800	2 600	2 600	2 100	1 200	

4. forts

SSYK	Yrkesgrupp	Ålder									
		Samtliga	18-24	25-29	30-34	35-39	40-44	45-49	50-54	55-59	60-64
Kön	Lönebegrepp										
	Antal anställda										
821	Maskinoperatörer, metall- och mineralbehandling										
Kvinnor	Tid- och prestationslön	118,60	107,80	115,60	115,80	121,30	120,00	121,80	120,80	119,90	120,20
	Lön för arbetad tid	127,00	115,00	125,20	123,30	129,20	128,90	131,30	130,30	127,80	126,40
	Totallön	131,90	119,60	129,90	128,00	134,60	133,70	136,20	135,30	132,70	131,30
	Antal	4 500	400	300	500	600	800	600	500	500	300
Män	Tid- och prestationslön	124,10	112,40	120,70	125,00	127,50	127,30	127,00	125,50	123,20	122,90
	Lön för arbetad tid	132,10	121,60	131,10	134,80	136,40	136,00	134,40	131,80	128,40	127,20
	Totallön	137,40	126,10	136,20	140,00	141,70	141,70	139,80	137,10	133,50	132,20
	Antal	39 300	4 000	3 800	4 800	6 200	5 900	4 600	3 900	3 800	2 600
Totalt	Tid- och prestationslön	123,50	111,90	120,30	124,20	127,00	126,50	126,40	125,00	122,90	122,70
	Lön för arbetad tid	131,60	121,00	130,70	133,80	135,80	135,20	134,10	131,70	128,40	127,10
	Totallön	136,80	125,50	135,70	139,00	141,10	140,80	139,40	136,90	133,40	132,10
	Antal	43 800	4 400	4 100	5 200	6 800	6 700	5 200	4 400	4 200	2 900
822	Maskinoperatörer, kemisk-teknisk industri										
Kvinnor	Tid- och prestationslön	115,60	101,20	113,10	118,50	116,50	117,30	118,60	116,20	116,60	115,80
	Lön för arbetad tid	127,00	114,00	126,30	133,20	128,50	128,10	130,20	125,60	124,80	124,20
	Totallön	132,50	117,70	131,60	139,00	134,30	133,90	136,30	131,00	130,40	129,60
	Antal	3 400	300	300	400	500	600	400	400	300	200
Män	Tid- och prestationslön	118,80	104,80	115,80	120,10	124,30	122,40	123,00	121,70	120,70	116,30
	Lön för arbetad tid	128,00	114,60	127,80	130,90	133,60	132,40	131,10	128,80	127,10	120,90
	Totallön	133,90	119,20	133,20	136,90	141,60	138,40	137,20	134,20	133,20	125,90
	Antal	7 500	1 000	1 000	1 000	1 100	1 000	800	700	500	400
Totalt	Tid- och prestationslön	117,90	104,10	115,20	119,70	121,80	120,60	121,60	119,90	119,40	116,10
	Lön för arbetad tid	127,70	114,50	127,50	131,50	131,90	130,90	130,90	127,70	126,40	121,80
	Totallön	133,50	118,90	132,90	137,40	139,30	136,80	136,90	133,10	132,30	126,90
	Antal	10 900	1 300	1 300	1 300	1 600	1 600	1 200	1 100	800	600
823	Maskinoperatörer, gummi- och plastindustri										
Kvinnor	Tid- och prestationslön	110,20	101,50	107,10	111,30	110,10	112,50	113,30	112,60	112,00	108,10
	Lön för arbetad tid	121,00	114,20	119,40	122,10	119,20	123,50	125,30	123,60	123,00	114,60
	Totallön	125,60	118,40	123,80	126,60	123,80	128,00	130,10	128,30	128,50	119,00
	Antal	3 600	400	200	400	500	600	400	300	400	300
Män	Tid- och prestationslön	118,00	105,90	114,00	118,90	119,50	121,40	120,80	118,60	119,40	132,70
	Lön för arbetad tid	129,00	115,10	125,40	129,10	131,70	134,00	132,00	131,00	130,20	140,30
	Totallön	134,00	119,40	130,10	134,10	136,70	139,30	137,10	136,00	135,50	145,60
	Antal	9 400	1 400	1 100	1 200	1 400	1 300	1 200	800	700	500
Totalt	Tid- och prestationslön	116,00	105,00	112,90	117,20	116,90	118,70	118,90	116,90	116,80	124,50
	Lön för arbetad tid	126,90	114,90	124,40	127,60	128,30	130,90	130,30	128,90	127,70	131,70
	Totallön	131,80	119,20	129,10	132,40	133,20	135,90	135,40	133,80	133,00	136,80
	Antal	13 000	1 800	1 300	1 600	1 900	1 900	1 600	1 100	1 000	800

4. forts

SSYK	Yrkesgrupp	Ålder									
		Samtliga	18-24	25-29	30-34	35-39	40-44	45-49	50-54	55-59	60-64
Kön	Lönebegrepp										
	Antal anställda										
824	Maskinoperatörer, trävaruindustri										
Kvinnor	Tid- och prestationslön	113,50	109,50	..	115,10	116,10	111,00	115,00	114,30	114,70	114,80
	Lön för arbetad tid	120,20	118,70	..	122,40	124,10	116,40	123,60	119,90	120,50	119,70
	Totallön	124,60	122,70	..	127,00	128,80	120,80	128,00	124,30	124,80	124,10
	Antal	1 700	100	..	100	200	400	200	200	200	100
Män	Tid- och prestationslön	115,10	108,30	114,80	115,30	117,10	118,30	115,60	116,50	114,40	115,70
	Lön för arbetad tid	121,50	115,00	123,00	122,80	124,60	126,20	121,00	121,80	118,70	119,20
	Totallön	126,30	119,10	128,30	127,50	129,60	131,10	125,50	127,40	123,30	123,80
	Antal	9 400	1 200	1 000	1 100	1 200	1 200	1 100	1 000	1 000	600
Totalt	Tid- och prestationslön	114,90	108,40	114,70	115,30	117,00	116,60	115,50	116,20	114,50	115,50
	Lön för arbetad tid	121,30	115,30	122,80	122,70	124,50	123,80	121,30	121,50	119,00	119,30
	Totallön	126,10	119,40	128,10	127,50	129,50	128,70	125,90	126,90	123,50	123,90
	Antal	11 100	1 400	1 100	1 300	1 400	1 500	1 300	1 200	1 200	800
825	Maskinoperatörer, grafisk industri, pappersvaruindustri										
Kvinnor	Tid- och prestationslön	110,50	101,20	..	115,10	114,60	114,90	114,10	112,40	102,40	..
	Lön för arbetad tid	118,00	108,40	..	123,90	123,10	124,60	122,80	118,40	107,60	..
	Totallön	122,60	112,50	..	128,50	127,80	129,50	127,40	123,00	111,80	..
	Antal	2 000	200	..	200	300	300	200	300	200	..
Män	Tid- och prestationslön	126,30	105,80	111,80	126,70	128,20	131,90	131,40	134,30	133,00	129,40
	Lön för arbetad tid	139,30	117,50	122,40	140,50	142,50	146,00	144,90	148,70	145,80	138,80
	Totallön	144,80	121,70	127,20	145,90	147,80	151,60	150,30	154,70	151,50	146,80
	Antal	9 000	700	1 100	1 000	1 300	1 500	1 100	800	800	600
Totalt	Tid- och prestationslön	123,60	104,70	111,30	124,90	126,10	129,40	128,70	129,50	126,40	126,80
	Lön för arbetad tid	135,60	115,20	121,20	137,80	139,50	142,80	141,40	142,00	137,60	135,80
	Totallön	141,00	119,40	126,00	143,10	144,70	148,30	146,70	147,60	142,90	143,20
	Antal	11 000	1 000	1 300	1 200	1 600	1 700	1 300	1 100	1 000	800
827	Maskinoperatörer, livsmedelsindustri m.m.										
Kvinnor	Tid- och prestationslön	111,00	103,80	108,60	114,00	111,70	112,50	112,50	112,10	113,60	113,10
	Lön för arbetad tid	122,00	119,50	121,00	124,30	122,90	123,30	122,80	120,30	122,70	121,90
	Totallön	126,90	123,90	125,90	129,10	127,90	128,10	127,70	125,70	127,70	126,70
	Antal	5 700	1 000	500	500	800	800	600	600	500	300
Män	Tid- och prestationslön	114,00	105,90	111,30	114,90	115,70	116,40	117,50	116,80	117,80	116,50
	Lön för arbetad tid	126,10	121,70	125,40	127,30	127,10	127,30	128,50	127,00	126,30	125,70
	Totallön	131,30	126,30	130,40	132,60	132,60	132,40	133,90	132,90	131,80	131,10
	Antal	9 700	1 900	1 300	1 200	1 300	1 200	1 000	900	600	300
Totalt	Tid- och prestationslön	112,90	105,20	110,60	114,60	114,30	114,90	115,60	114,90	116,00	115,00
	Lön för arbetad tid	124,70	121,00	124,20	126,40	125,60	125,70	126,40	124,30	124,80	124,00
	Totallön	129,80	125,50	129,20	131,60	130,90	130,80	131,60	130,00	130,10	129,10
	Antal	15 400	2 800	1 800	1 800	2 100	2 000	1 700	1 500	1 200	600

4. forts

SSYK	Yrkesgrupp	Ålder										
		Samtliga	18-24	25-29	30-34	35-39	40-44	45-49	50-54	55-59	60-64	
Kön	Lönebegrepp											
	Antal anställda											
828 Montörer												
Kvinnor	Tid- och prestationslön	113,70	108,70	118,70	115,90	114,60	113,70	111,80	114,00	114,00	111,10	
	Lön för arbetad tid	117,00	113,20	122,90	119,10	117,70	117,30	114,80	117,30	116,80	112,60	
	Totallön	121,90	117,90	128,20	124,10	122,50	122,10	119,50	122,30	121,70	117,10	
	Antal	11 200	1 400	1 100	1 300	1 700	1 600	1 200	1 200	1 000	700	
Män	Tid- och prestationslön	120,00	107,40	119,50	122,80	124,80	123,60	123,80	122,10	123,70	121,70	
	Lön för arbetad tid	124,70	112,50	125,30	129,10	129,40	128,10	127,90	125,30	126,60	123,30	
	Totallön	130,10	117,20	130,60	135,00	135,10	133,80	133,50	130,70	132,00	128,90	
	Antal	37 000	6 700	5 400	5 100	4 900	4 300	3 500	2 900	2 500	1 900	
Totalt	Tid- och prestationslön	118,60	107,60	119,40	121,50	122,30	121,00	120,80	119,90	121,10	119,10	
	Lön för arbetad tid	123,00	112,60	125,00	127,20	126,50	125,30	124,60	123,10	124,00	120,70	
	Totallön	128,30	117,40	130,20	132,90	132,00	130,80	130,00	128,40	129,30	126,00	
	Antal	48 200	8 100	6 500	6 400	6 600	5 900	4 700	4 100	3 500	2 600	
829 Övriga maskinoperatörer och montörer												
Kvinnor	Tid- och prestationslön	116,30	104,80	114,10	115,90	119,00	119,30	119,10	118,30	119,30	117,50	
	Lön för arbetad tid	123,80	114,70	122,10	123,40	125,80	126,90	127,90	124,60	123,90	123,40	
	Totallön	128,70	119,00	127,00	128,40	130,90	132,00	132,80	129,40	128,90	128,40	
	Antal	8 000	1 100	700	900	1 100	1 200	1 000	900	700	400	
Män	Tid- och prestationslön	122,40	107,10	118,90	125,30	128,10	127,50	125,60	125,40	125,30	123,90	
	Lön för arbetad tid	129,50	116,80	127,20	132,60	135,00	134,60	131,40	132,50	129,50	127,40	
	Totallön	134,70	121,20	132,20	137,90	140,50	140,00	137,00	137,80	134,80	132,80	
	Antal	24 600	4 000	3 100	3 200	3 300	3 200	2 600	2 300	1 700	1 200	
Totalt	Tid- och prestationslön	121,00	106,60	118,10	123,50	125,90	125,30	124,00	123,50	123,70	122,40	
	Lön för arbetad tid	128,20	116,40	126,30	130,80	132,80	132,50	130,60	130,40	128,00	126,50	
	Totallön	133,30	120,70	131,30	136,00	138,20	137,90	135,90	135,50	133,20	131,70	
	Antal	32 600	5 100	3 800	4 100	4 400	4 500	3 600	3 200	2 500	1 600	
832 Fordonsförare												
Kvinnor	Tid- och prestationslön	114,30	111,30	113,80	115,90	113,40	113,20	116,20	113,60	116,00	116,70	
	Lön för arbetad tid	119,00	116,10	117,60	120,90	118,80	117,20	121,00	119,10	121,40	121,00	
	Totallön	124,40	120,00	127,20	125,00	123,60	122,00	126,00	124,80	127,40	126,30	
	Antal	5 900	700	700	500	700	900	800	600	600	400	
Män	Tid- och prestationslön	117,10	113,30	115,10	117,70	117,40	118,50	117,10	118,00	117,90	117,10	
	Lön för arbetad tid	121,90	118,40	120,50	122,10	122,50	123,30	121,20	123,90	122,80	121,50	
	Totallön	126,70	123,00	125,50	126,60	127,10	128,10	126,00	129,10	127,40	126,00	
	Antal	78 600	7 200	6 700	7 400	9 000	10 800	10 500	9 600	9 100	8 300	
Totalt	Tid- och prestationslön	116,90	113,20	115,00	117,60	117,10	118,10	117,00	117,80	117,80	117,10	
	Lön för arbetad tid	121,80	118,20	120,30	122,00	122,30	122,90	121,10	123,70	122,80	121,50	
	Totallön	126,50	122,80	125,60	126,50	126,80	127,70	126,00	128,90	127,40	126,10	
	Antal	84 500	7 900	7 400	7 900	9 700	11 700	11 300	10 200	9 700	8 700	

4. forts

SSYK	Yrkesgrupp	Ålder										
		Samtliga	18-24	25-29	30-34	35-39	40-44	45-49	50-54	55-59	60-64	
Kön	Lönebegrepp											
	Antal anställda											
833 Maskinförare												
Kvinnor	Tid- och prestationslön	115,10
	Lön för arbetad tid	123,90
	Totallön	128,20
	Antal	900
Män	Tid- och prestationslön	120,70	110,90	120,50	121,20	120,90	122,00	125,40	122,40	124,10	122,40	
	Lön för arbetad tid	124,50	113,60	124,20	124,50	125,20	126,80	131,40	126,20	127,90	124,30	
	Totallön	128,90	116,70	128,30	128,70	129,60	131,70	136,70	131,20	133,10	128,10	
	Antal	24 600	3 500	2 500	2 800	2 800	2 700	2 700	2 600	2 500	2 400	
Totalt	Tid- och prestationslön	120,50	110,80	120,20	121,20	120,60	122,00	125,20	122,40	124,00	122,30	
	Lön för arbetad tid	124,50	113,60	124,20	124,60	124,80	126,90	131,20	126,40	127,90	124,30	
	Totallön	128,90	116,80	128,40	128,90	129,10	131,80	136,50	131,50	133,20	128,10	
	Antal	25 500	3 600	2 600	2 800	3 000	2 800	2 800	2 700	2 600	2 500	
912 Städare m.fl.												
Kvinnor	Tid- och prestationslön	98,00	91,50	95,50	95,70	99,30	98,30	99,30	100,10	101,00	101,10	
	Lön för arbetad tid	99,40	93,50	98,30	97,60	100,40	99,80	100,40	100,80	102,00	101,70	
	Totallön	103,20	96,60	102,00	101,50	104,50	103,30	104,10	105,00	106,10	105,90	
	Antal	38 800	6 700	3 200	3 300	4 500	5 200	4 700	4 300	3 600	3 200	
Män	Tid- och prestationslön	99,40	96,30	96,00	98,10	100,90	100,40	103,60	99,50	102,30	103,70	
	Lön för arbetad tid	105,90	102,20	108,00	107,30	106,30	107,60	108,20	101,90	105,30	104,80	
	Totallön	109,70	105,50	111,30	111,00	110,50	111,90	112,20	105,80	109,30	109,10	
	Antal	14 000	2 900	1 800	1 800	1 600	1 700	1 700	1 300	800	400	
Totalt	Tid- och prestationslön	98,40	93,10	95,70	96,70	99,80	98,90	100,40	100,00	101,30	101,50	
	Lön för arbetad tid	101,20	96,40	102,50	101,40	102,20	102,00	102,30	101,10	102,70	102,20	
	Totallön	105,10	99,60	106,00	105,20	106,30	105,70	106,10	105,20	106,70	106,30	
	Antal	52 700	9 600	5 000	5 100	6 100	6 900	6 400	5 600	4 400	3 700	
913 Köks- och restaurangbiträden												
Kvinnor	Tid- och prestationslön	93,30	87,70	96,20	95,40	98,30	99,10	98,40	102,60	102,80	102,00	
	Lön för arbetad tid	96,50	92,00	99,40	97,80	100,50	101,10	99,90	103,90	104,50	103,60	
	Totallön	100,70	95,80	103,40	102,70	105,10	105,60	104,20	108,80	109,70	109,70	
	Antal	24 100	13 700	2 400	1 400	1 500	1 500	1 500	1 000	800	500	
Män	Tid- och prestationslön	92,10	86,90	92,60	97,80	95,60	96,30	93,10	92,30	
	Lön för arbetad tid	96,10	92,20	97,10	101,30	98,30	98,10	95,40	94,00	
	Totallön	101,10	97,50	101,80	105,90	103,30	102,80	100,20	98,10	
	Antal	11 900	5 400	2 100	1 500	1 300	500	400	400	
Totalt	Tid- och prestationslön	92,90	87,50	94,60	96,60	97,10	98,30	97,30	99,30	103,10	103,70	
	Lön för arbetad tid	96,40	92,10	98,40	99,60	99,50	100,30	98,90	100,70	105,00	105,40	
	Totallön	100,80	96,30	102,70	104,40	104,30	104,80	103,40	105,30	110,30	111,60	
	Antal	36 000	19 100	4 500	2 900	2 800	2 000	1 900	1 400	1 000	500	

4. forts

SSYK	Yrkesgrupp	Ålder									
		Samtliga	18-24	25-29	30-34	35-39	40-44	45-49	50-54	55-59	60-64
Kön	Lönebegrepp										
	Antal anställda										
932	Handpakterare och andra fabriksarbetare										
Kvinnor	Tid- och prestationslön	108,20	101,00	108,50	109,80	109,60	110,50	108,40	108,40	111,40	108,00
	Lön för arbetad tid	113,80	108,40	114,00	116,10	115,10	117,30	112,90	112,80	116,00	111,20
	Totallön	118,10	112,00	118,20	120,50	119,40	121,90	117,00	117,40	120,50	115,70
	Antal	10 000	1 700	800	1 100	1 500	1 300	1 100	900	900	600
Män	Tid- och prestationslön	112,00	103,00	110,60	114,00	114,80	115,80	115,50	114,80	115,10	113,50
	Lön för arbetad tid	118,90	110,00	118,90	122,30	121,80	123,00	122,00	121,20	119,60	116,60
	Totallön	123,40	113,80	123,40	126,80	126,60	128,00	127,00	126,10	124,50	121,50
	Antal	17 800	3 800	2 400	2 200	2 300	2 000	1 600	1 300	1 400	900
Totalt	Tid- och prestationslön	110,70	102,40	110,10	112,80	112,80	113,80	112,60	112,30	113,70	111,60
	Lön för arbetad tid	117,20	109,60	117,80	120,50	119,30	120,80	118,30	117,80	118,20	114,80
	Totallön	121,60	113,30	122,20	124,90	123,90	125,70	122,90	122,60	122,90	119,50
	Antal	27 800	5 500	3 200	3 300	3 800	3 200	2 700	2 300	2 300	1 500
933	Godshanterare, expressbud m.fl.										
Kvinnor	Tid- och prestationslön	117,60	110,20	119,40	..	122,30	119,10
	Lön för arbetad tid	122,40	117,10	125,00	..	125,80	123,80
	Totallön	127,80	122,10	130,50	..	132,00	129,20
	Antal	1 200	200	200	..	100	200
Män	Tid- och prestationslön	125,90	112,30	120,90	126,20	127,30	128,40	130,20	134,40	133,00	133,00
	Lön för arbetad tid	133,40	119,90	129,30	134,70	135,30	136,30	137,20	141,90	138,90	137,90
	Totallön	139,40	124,90	134,70	140,70	141,40	142,60	143,50	148,80	145,50	144,30
	Antal	9 900	1 700	1 400	1 200	1 200	1 100	900	900	900	700
Totalt	Tid- och prestationslön	125,00	112,10	120,80	125,50	126,80	127,10	129,10	133,20	131,80	132,00
	Lön för arbetad tid	132,20	119,60	128,80	133,60	134,40	134,60	135,90	140,30	137,40	136,90
	Totallön	138,20	124,50	134,30	139,50	140,50	140,80	142,10	147,10	143,90	143,20
	Antal	11 000	2 000	1 600	1 300	1 300	1 300	1 000	1 000	900	700

5. Privat sektor, arbetare 2006¹. **Genomsnittlig timlön i kronor efter yrkesgrupp (SSYK), region² och kön**

5. Private sector, manual workers 2006. Average hourly wages in SEK by occupational group (SSYK), region and sex

SSYK	Yrkesgrupp	Region								
		Samtliga	1	2	3	4	5	6	7	8
Kön	Lönebegrepp									
	Antal anställda									
Samtliga										
Kvinnor	Tid- och prestationslön	106,50	107,60	106,10	107,60	105,00	107,90	104,40	104,50	105,70
	Lön för arbetad tid	113,70	116,20	113,60	114,20	111,60	114,50	111,60	111,00	111,50
	Totallön	117,30	120,10	117,20	117,90	114,90	118,00	115,20	114,10	115,60
	Antal	342 800	67 300	60 400	34 800	46 200	71 600	33 600	14 100	14 800
Män	Tid- och prestationslön	121,60	123,50	121,40	119,00	121,30	123,50	119,30	118,40	123,00
	Lön för arbetad tid	126,80	127,90	126,90	123,60	126,50	127,90	126,20	124,40	130,10
	Totallön	132,20	133,80	132,20	128,70	131,90	133,20	131,40	129,40	135,60
	Antal	798 300	131 000	136 300	91 500	115 900	165 700	82 700	31 300	43 900
Totalt	Tid- och prestationslön	117,90	119,00	117,50	116,30	117,40	119,60	115,70	114,80	119,50
	Lön för arbetad tid	123,50	124,60	123,50	121,40	122,90	124,50	122,70	120,90	126,20
	Totallön	128,50	129,90	128,40	126,20	127,90	129,40	127,50	125,40	131,50
	Antal	1 141 200	198 300	196 800	126 300	162 100	237 200	116 300	45 400	58 700
413 Lager- och transportassistenter m.fl.										
Kvinnor	Tid- och prestationslön	112,40	108,70	109,30	111,30	110,50	117,00	113,70
	Lön för arbetad tid	116,40	112,40	112,40	115,20	116,80	120,50	118,80
	Totallön	120,80	117,00	117,40	119,60	121,00	124,30	123,70
	Antal	7 500	1 000	1 600	1 100	1 000	2 200	500
Män	Tid- och prestationslön	115,80	111,40	116,10	113,70	114,30	119,30	116,00	114,50	123,40
	Lön för arbetad tid	121,10	115,70	122,40	119,20	122,10	123,40	120,80	116,90	129,30
	Totallön	126,40	120,80	128,20	124,80	126,90	128,40	127,20	121,30	134,70
	Antal	32 900	5 500	5 900	3 600	5 000	7 900	2 900	800	1 300
Totalt	Tid- och prestationslön	115,20	111,00	114,70	113,10	113,70	118,90	115,70	114,50	123,40
	Lön för arbetad tid	120,20	115,30	120,30	118,30	121,30	122,80	120,50	116,80	129,30
	Totallön	125,40	120,30	125,90	123,70	126,00	127,60	126,70	121,30	134,70
	Antal	40 400	6 600	7 500	4 700	6 000	10 100	3 400	800	1 400

1) Endast ett urval av 30 stora yrkesgrupper ingår i tabellen. För fler grupper se Sveriges statistiska databaser: www.scb.se/databaser/ssd.asp. Vid jämförelser med tidigare år kan lönenivån för vissa grupper ha ändrats kraftigt p.g.a. strukturella förändringar och/eller rotation i urvalet.

2) Regionerna är indelade enligt följande: 1: Stockholms län, 2: Södermanlands, Uppsala, Västmanlands, Örebro och Östergötlands län, 3: Gotlands, Kalmar, Kronobergs och Jönköpings län, 4: Blekinge och Skåne län, 5: Västra Götalands och Hallands län, 6: Gävleborgs, Dalarnas och Värmlands län, 7: Jämtlands och Västernorrlands län, 8: Norrbottens och Västerbottens län. Kvaliteten på denna variabel kan vara bristfällig, dels p.g.a. att urvalet inte tar hänsyn till region, dels p.g.a. samredovisning, d.v.s. att all personal på företaget redovisas på en region.

5. forts

SSYK	Yrkesgrupp	Region								
		Samtliga	1	2	3	4	5	6	7	8
Kön	Lönebegrepp									
	Antal anställda									
421	Kassapersonal m.fl.									
Kvinnor	Tid- och prestationslön	101,50	102,20	104,40	101,20	100,80	101,00	99,70	101,60	99,00
	Lön för arbetad tid	119,20	123,40	122,90	122,80	123,30	118,10	109,70	106,10	111,80
	Totallön	120,80	124,80	124,40	123,20	125,10	119,20	112,50	109,80	113,90
	Antal	13 400	2 900	2 000	1 700	1 600	2 800	1 600	600	300
Män	Tid- och prestationslön	100,40	99,00	101,50	..	100,60	99,60
	Lön för arbetad tid	117,70	115,20	126,70	..	122,60	113,50
	Totallön	119,60	116,80	128,70	..	125,00	115,50
	Antal	2 500	1 300	300	..	100	300
Totalt	Tid- och prestationslön	101,40	101,30	104,10	102,00	100,80	100,80	99,70	101,30	99,20
	Lön för arbetad tid	119,00	121,00	123,30	122,20	123,20	117,70	111,40	106,70	111,50
	Totallön	120,60	122,50	124,90	122,80	125,10	118,80	114,20	110,40	113,60
	Antal	15 900	4 200	2 300	1 900	1 700	3 100	1 800	600	300
512	Storhushålls- och restaurangpersonal									
Kvinnor	Tid- och prestationslön	103,00	105,50	104,10	99,80	103,90	100,80	100,90	..	98,60
	Lön för arbetad tid	106,40	109,80	108,00	102,80	107,30	104,30	102,20	..	101,70
	Totallön	111,70	115,80	113,00	106,60	112,50	109,10	107,10	..	107,00
	Antal	17 500	5 000	3 600	900	1 400	3 400	1 800	..	1 100
Män	Tid- och prestationslön	108,50	110,00	112,50	104,30	104,30	107,90
	Lön för arbetad tid	112,60	115,10	115,50	107,20	107,70	112,20
	Totallön	118,00	121,40	120,80	112,70	112,50	117,00
	Antal	15 800	5 600	2 600	1 200	1 700	3 000
Totalt	Tid- och prestationslön	106,00	108,10	108,40	102,60	104,20	104,80	101,40	..	104,10
	Lön för arbetad tid	109,70	112,90	111,80	105,60	107,60	108,70	103,10	..	107,20
	Totallön	115,10	119,10	117,00	110,40	112,50	113,50	108,20	..	112,20
	Antal	33 300	10 600	6 200	2 100	3 100	6 400	2 600	..	1 800
513	Vård- och omsorgspersonal m.fl.									
Kvinnor	Tid- och prestationslön	109,60	112,30	101,80	100,00	105,60	113,40	108,70
	Lön för arbetad tid	117,40	122,50	108,80	100,90	112,10	120,50	108,90
	Totallön	121,70	127,50	111,70	105,80	116,60	123,90	115,40
	Antal	13 000	6 200	2 800	800	400	1 800	800
Män	Tid- och prestationslön	110,00	110,90	105,70	..	115,60	113,30
	Lön för arbetad tid	117,00	120,80	111,80	..	125,10	123,30
	Totallön	121,70	126,60	114,30	..	133,00	126,40
	Antal	4 400	1 400	1 200	..	400	600
Totalt	Tid- och prestationslön	109,70	112,00	103,00	99,00	110,80	113,40	112,40
	Lön för arbetad tid	117,30	122,20	109,70	99,80	118,80	121,20	112,50
	Totallön	121,70	127,30	112,50	104,40	125,00	124,50	119,10
	Antal	17 400	7 600	4 000	1 200	800	2 400	1 200

5. forts

SSYK	Yrkesgrupp	Region								
		Samtliga	1	2	3	4	5	6	7	8
Kön	Lönebegrepp									
	Antal anställda									
515	Säkerhetspersonal									
Kvinnor	Tid- och prestationslön	113,90	115,10	111,80	112,10	113,40	112,90	112,60
	Lön för arbetad tid	121,90	122,10	122,00	120,50	121,40	120,80	123,10
	Totallön	126,70	127,00	126,80	125,00	126,30	125,50	128,90
	Antal	3 400	1 600	500	200	300	500	200
Män	Tid- och prestationslön	116,10	114,80	122,30	118,10	113,10	115,00	116,60	114,60	118,80
	Lön för arbetad tid	128,00	125,60	134,60	128,80	126,30	128,60	130,00	127,20	129,70
	Totallön	132,90	130,40	139,10	134,20	131,20	133,50	136,90	132,30	135,80
	Antal	9 800	4 100	1 700	600	1 000	1 300	400	200	500
Totalt	Tid- och prestationslön	115,50	114,90	119,50	116,70	113,10	114,40	115,50	114,00	118,30
	Lön för arbetad tid	126,40	124,60	131,20	126,80	125,30	126,70	128,10	126,10	128,90
	Totallön	131,30	129,40	135,80	132,00	130,20	131,50	134,70	131,20	134,70
	Antal	13 100	5 700	2 200	800	1 300	1 800	600	200	600
522	Försäljare, detaljhandel; demonstratörer m.fl.									
Kvinnor	Tid- och prestationslön	104,60	108,60	103,80	103,30	104,60	102,50	101,90	103,50	106,30
	Lön för arbetad tid	117,40	123,60	118,10	115,40	115,50	114,80	115,00	113,50	117,80
	Totallön	119,20	125,60	120,00	117,20	117,20	116,40	116,70	115,00	120,40
	Antal	98 100	21 800	15 700	8 000	14 400	19 800	8 700	6 000	3 800
Män	Tid- och prestationslön	110,90	112,50	110,60	112,70	110,30	110,80	109,40	108,40	107,70
	Lön för arbetad tid	119,80	125,40	119,80	118,70	119,50	119,00	114,50	115,90	115,10
	Totallön	123,30	128,70	123,40	122,50	123,40	122,40	117,30	118,90	118,70
	Antal	44 800	11 400	6 400	4 500	6 000	8 200	4 500	2 200	1 700
Totalt	Tid- och prestationslön	106,80	110,10	106,10	107,20	106,50	105,30	104,90	105,00	106,70
	Lön för arbetad tid	118,30	124,30	118,70	116,70	116,80	116,20	114,80	114,20	116,90
	Totallön	120,70	126,70	121,20	119,40	119,20	118,50	117,00	116,20	119,90
	Antal	142 900	33 100	22 100	12 500	20 400	28 000	13 200	8 200	5 400
611	Växtodlare inom jordbruk och trädgård									
Kvinnor	Tid- och prestationslön	106,60	112,90	102,00	..	106,80	107,80	99,70
	Lön för arbetad tid	107,60	113,00	102,40	..	109,40	107,90	100,30
	Totallön	111,50	117,40	106,60	..	113,00	111,50	103,80
	Antal	2 900	400	300	..	1 100	700	200
Män	Tid- och prestationslön	111,70	113,00	108,10	107,80	110,80	116,10	103,80	111,50	112,10
	Lön för arbetad tid	111,90	113,20	108,30	107,90	111,30	116,30	103,90	111,60	112,10
	Totallön	116,10	117,90	112,10	111,90	115,30	120,70	108,20	116,40	115,90
	Antal	10 000	2 000	1 200	800	1 400	2 600	700	200	1 100
Totalt	Tid- och prestationslön	110,60	113,00	107,00	107,00	109,30	114,60	103,00	110,40	111,60
	Lön för arbetad tid	111,00	113,10	107,20	107,10	110,60	114,80	103,20	110,60	111,70
	Totallön	115,20	117,80	111,10	111,10	114,40	119,10	107,40	115,20	115,50
	Antal	12 900	2 400	1 500	900	2 400	3 300	1 000	300	1 100

5. forts

SSYK	Yrkesgrupp	Region									
		Samtliga	1	2	3	4	5	6	7	8	
Kön	Lönebegrepp	Antal anställda									
712 Byggnads- och anläggningsarbetare m.fl.											
Kvinnor	Tid- och prestationslön	109,70
	Lön för arbetad tid	110,70
	Totallön	115,10
	Antal	600
Män	Tid- och prestationslön	135,80	142,40	134,80	128,50	136,10	135,20	129,30	134,50	136,30	
	Lön för arbetad tid	136,80	144,40	135,40	128,90	137,00	135,80	129,80	135,10	138,90	
	Totallön	142,00	150,30	140,30	133,50	142,30	141,00	134,60	140,60	144,30	
	Antal	74 700	16 000	10 700	7 300	12 600	16 500	6 000	1 900	3 800	
Totalt	Tid- och prestationslön	135,60	142,30	134,50	128,30	135,80	135,10	129,10	134,50	136,30	
	Lön för arbetad tid	136,60	144,30	135,00	128,70	136,70	135,70	129,60	135,00	138,80	
	Totallön	141,90	150,20	140,00	133,40	142,10	140,80	134,30	140,60	144,20	
	Antal	75 300	16 100	10 800	7 300	12 700	16 600	6 000	1 900	3 800	
713 Byggnadshantverkare m.fl.											
Kvinnor	Tid- och prestationslön	109,20	117,00	105,90	104,80	109,60	109,10	106,60	
	Lön för arbetad tid	110,50	118,60	106,90	106,30	110,80	110,30	108,00	
	Totallön	115,00	123,80	111,10	110,60	115,10	114,70	113,00	
	Antal	2 800	500	600	300	500	600	200	
Män	Tid- och prestationslön	129,00	135,30	127,60	126,20	129,70	128,80	123,90	122,30	128,60	
	Lön för arbetad tid	129,50	135,70	127,90	126,80	130,30	129,10	124,40	122,60	129,00	
	Totallön	136,30	143,70	134,70	133,20	137,20	135,60	130,00	128,80	135,30	
	Antal	64 500	12 200	10 700	5 900	10 400	14 200	6 400	2 000	2 600	
Totalt	Tid- och prestationslön	128,30	134,80	126,60	125,50	128,80	128,10	123,40	122,00	128,10	
	Lön för arbetad tid	128,80	135,20	126,90	126,10	129,50	128,50	123,90	122,40	128,50	
	Totallön	135,50	143,10	133,60	132,50	136,30	134,90	129,50	128,50	134,80	
	Antal	67 200	12 600	11 300	6 200	10 900	14 800	6 600	2 100	2 700	
714 Målare, lackerare, skorstensfejare m.fl.											
Kvinnor	Tid- och prestationslön	116,20	113,30	
	Lön för arbetad tid	118,00	120,00	
	Totallön	121,80	125,00	
	Antal	800	200	
Män	Tid- och prestationslön	129,40	129,20	128,90	123,50	127,00	131,90	133,20	..	134,90	
	Lön för arbetad tid	130,10	129,20	129,60	126,40	127,70	132,50	133,70	..	137,00	
	Totallön	135,50	136,60	133,90	131,60	133,10	136,70	138,90	..	143,40	
	Antal	15 800	3 800	3 200	1 700	2 000	2 800	1 100	..	500	
Totalt	Tid- och prestationslön	128,80	128,50	128,40	122,70	127,00	131,50	132,00	..	134,90	
	Lön för arbetad tid	129,60	128,60	129,10	125,90	127,60	132,20	132,60	..	137,00	
	Totallön	134,90	135,80	133,40	131,10	133,10	136,50	137,60	..	143,30	
	Antal	16 600	4 000	3 300	1 900	2 000	2 900	1 200	..	500	

5. forts

SSYK	Yrkesgrupp	Region								
		Samtliga	1	2	3	4	5	6	7	8
Kön	Lönebegrepp									
	Antal anställda									
721	Gjutare, svetsare, plåtslagare m.fl.									
Kvinnor	Tid- och prestationslön	117,20
	Lön för arbetad tid	121,10
	Totallön	125,80
	Antal	800
Män	Tid- och prestationslön	125,20	129,60	121,20	126,60	124,50	127,00	121,20	127,30	127,20
	Lön för arbetad tid	127,30	129,70	123,60	128,50	125,30	129,30	124,40	128,10	134,70
	Totallön	132,50	135,20	128,20	133,60	130,70	134,70	128,00	134,00	140,40
	Antal	31 100	2 500	4 800	5 100	5 800	6 000	3 200	1 700	2 000
Totalt	Tid- och prestationslön	125,00	129,60	120,90	126,40	124,40	126,80	121,00	127,30	127,10
	Lön för arbetad tid	127,20	129,70	123,30	128,30	125,20	129,20	124,20	128,10	134,70
	Totallön	132,30	135,10	128,00	133,40	130,70	134,60	127,90	134,00	140,40
	Antal	31 900	2 500	5 000	5 300	5 900	6 200	3 300	1 700	2 000
722	Smeder, verktygsmakare m.fl.									
Kvinnor	Tid- och prestationslön	119,90
	Lön för arbetad tid	123,90
	Totallön	128,90
	Antal	500
Män	Tid- och prestationslön	127,80	127,50	131,10	126,40	125,10	130,20	125,20
	Lön för arbetad tid	131,40	131,10	138,10	130,00	127,70	131,70	128,20
	Totallön	137,00	136,60	144,30	135,60	133,20	137,50	133,10
	Antal	9 700	900	1 900	1 800	1 700	2 200	1 000
Totalt	Tid- och prestationslön	127,40	126,60	131,40	126,00	123,90	129,90	125,00
	Lön för arbetad tid	131,00	130,00	138,20	129,70	126,50	131,60	128,20
	Totallön	136,70	135,50	144,30	135,30	132,10	137,40	133,10
	Antal	10 200	1 000	2 000	1 800	1 700	2 200	1 000
723	Maskin- och motorreparatörer									
Kvinnor	Tid- och prestationslön	117,30	125,00
	Lön för arbetad tid	120,40	129,30
	Totallön	125,50	134,60
	Antal	600	200
Män	Tid- och prestationslön	125,00	135,30	120,70	124,90	123,20	127,30	118,30	114,20	126,60
	Lön för arbetad tid	127,30	137,00	123,10	126,70	124,90	129,40	121,70	116,70	131,40
	Totallön	133,70	144,10	129,60	133,40	131,10	135,20	128,00	123,50	138,90
	Antal	43 200	5 900	6 800	3 700	6 400	10 900	5 000	1 700	2 900
Totalt	Tid- och prestationslön	124,90	135,20	120,30	124,80	123,10	127,30	118,30	114,20	126,60
	Lön för arbetad tid	127,20	137,00	122,70	126,50	124,80	129,40	121,60	116,80	131,50
	Totallön	133,60	144,10	129,10	133,20	131,00	135,20	127,90	123,60	138,90
	Antal	43 900	6 000	6 900	3 700	6 400	11 100	5 000	1 700	3 000

5. forts

SSYK	Yrkesgrupp	Region								
		Samtliga	1	2	3	4	5	6	7	8
Kön	Lönebegrepp									
	Antal anställda									
724	Elmontörer, tele- och elektronikreparatörer m.fl.									
Kvinnor	Tid- och prestationslön	103,80	..	104,50	100,40
	Lön för arbetad tid	109,20	..	109,00	107,40
	Totallön	114,60	..	113,80	112,70
	Antal	700	..	200	200
Män	Tid- och prestationslön	125,60	131,90	122,00	128,30	125,60	124,30	122,40	122,90	131,50
	Lön för arbetad tid	129,30	137,50	124,30	130,40	127,50	127,10	127,60	126,10	140,40
	Totallön	138,70	147,00	132,50	139,00	137,50	136,90	137,50	137,00	150,10
	Antal	17 000	2 500	3 000	1 900	1 900	3 700	2 200	900	900
Totalt	Tid- och prestationslön	124,90	131,10	121,20	127,40	125,40	123,30	121,80	122,90	131,20
	Lön för arbetad tid	128,60	136,70	123,60	129,60	127,30	126,20	127,00	126,10	140,00
	Totallön	137,90	146,10	131,60	138,10	137,30	135,90	136,80	137,10	149,60
	Antal	17 700	2 500	3 100	2 100	1 900	3 900	2 300	900	900
812	Processoperatörer vid stål- och metallverk									
Kvinnor	Tid- och prestationslön	127,80	..	128,10	128,90	..	125,60
	Lön för arbetad tid	150,10	..	152,90	151,20	..	143,30
	Totallön	155,60	..	158,80	156,50	..	148,40
	Antal	1 300	..	500	600	..	100
Män	Tid- och prestationslön	130,20	..	130,80	125,40	137,00	124,20	129,80	..	132,00
	Lön för arbetad tid	149,10	..	150,90	137,90	154,50	134,50	149,40	..	152,10
	Totallön	155,10	..	157,10	143,00	160,90	142,40	155,00	..	158,30
	Antal	12 000	..	4 800	700	200	600	3 700	..	1 900
Totalt	Tid- och prestationslön	129,90	..	130,50	125,10	136,60	124,10	129,70	..	131,70
	Lön för arbetad tid	149,20	..	151,10	137,70	153,90	134,40	149,60	..	151,70
	Totallön	155,10	..	157,20	142,80	160,30	142,30	155,20	..	157,70
	Antal	13 300	..	5 300	700	200	600	4 300	..	2 000
814	Processoperatörer, trä- och pappersindustri									
Kvinnor	Tid- och prestationslön	118,20	122,60	118,50	113,10	..	111,90	121,10	124,00	..
	Lön för arbetad tid	143,40	154,70	144,30	127,20	..	132,80	150,10	160,60	..
	Totallön	148,40	159,60	149,30	131,50	..	137,50	155,50	165,90	..
	Antal	1 900	100	300	300	..	300	500	200	..
Män	Tid- och prestationslön	124,90	129,60	127,60	122,10	128,90	117,70	126,00	126,70	124,10
	Lön för arbetad tid	150,80	162,10	156,20	136,40	153,30	140,90	155,10	160,70	145,50
	Totallön	156,80	167,30	162,00	142,30	160,00	146,40	161,10	166,60	151,60
	Antal	16 400	400	2 400	2 300	800	1 800	4 700	2 400	1 600
Totalt	Tid- och prestationslön	124,20	128,10	126,60	121,20	128,70	116,90	125,50	126,50	124,00
	Lön för arbetad tid	150,10	160,40	154,90	135,50	153,30	139,80	154,60	160,70	145,40
	Totallön	156,00	165,60	160,70	141,20	159,90	145,10	160,60	166,60	151,50
	Antal	18 300	600	2 700	2 600	800	2 200	5 200	2 600	1 700

5. forts

SSYK	Yrkesgrupp	Region								
		Samtliga	1	2	3	4	5	6	7	8
Kön	Lönebegrepp									
	Antal anställda									
821	Maskinoperatörer, metall- och mineralbehandling									
Kvinnor	Tid- och prestationslön	118,60	..	123,80	104,90	..	127,80	120,30
	Lön för arbetad tid	127,00	..	134,00	108,80	..	135,00	131,80
	Totallön	131,90	..	139,10	112,90	..	140,30	137,00
	Antal	4 500	..	1 500	1 100	..	800	800
Män	Tid- och prestationslön	124,10	128,90	127,10	115,90	119,70	130,70	123,80	111,30	127,80
	Lön för arbetad tid	132,10	133,10	135,60	122,10	127,30	138,10	134,60	113,70	141,70
	Totallön	137,40	138,80	141,10	126,40	133,00	143,60	139,90	118,30	147,20
	Antal	39 300	1 100	11 000	7 300	3 000	7 200	7 300	1 100	1 300
Totalt	Tid- och prestationslön	123,50	127,80	126,80	114,60	119,30	130,40	123,50	111,60	127,30
	Lön för arbetad tid	131,60	132,50	135,40	120,50	127,00	137,80	134,30	114,10	141,50
	Totallön	136,80	138,10	140,80	124,70	132,60	143,30	139,60	118,70	147,00
	Antal	43 800	1 100	12 500	8 500	3 200	8 000	8 100	1 200	1 400
822	Maskinoperatörer, kemisk-teknisk industri									
Kvinnor	Tid- och prestationslön	115,60	120,40	120,00	109,30	114,90	116,20	103,80	..	120,50
	Lön för arbetad tid	127,00	139,40	133,60	116,60	121,40	123,80	112,80	..	136,30
	Totallön	132,50	145,90	140,00	121,10	126,70	129,30	116,40	..	142,10
	Antal	3 400	800	600	400	400	600	300	..	100
Män	Tid- och prestationslön	118,80	124,20	121,50	116,10	118,70	116,40	114,10	..	130,70
	Lön för arbetad tid	128,00	137,30	134,50	123,50	126,40	121,90	119,20	..	151,30
	Totallön	133,90	147,40	140,40	128,40	132,70	127,10	124,10	..	158,60
	Antal	7 500	700	1 700	1 200	800	1 500	1 100	..	500
Totalt	Tid- och prestationslön	117,90	122,30	121,10	114,30	117,70	116,30	112,30	..	128,90
	Lön för arbetad tid	127,70	138,30	134,20	121,70	125,10	122,40	118,10	..	148,50
	Totallön	133,50	146,60	140,30	126,40	131,10	127,70	122,70	..	155,60
	Antal	10 900	1 500	2 300	1 700	1 200	2 100	1 400	..	600
823	Maskinoperatörer, gummi- och plastindustri									
Kvinnor	Tid- och prestationslön	110,20	..	115,50	108,70	108,20	113,00	114,30
	Lön för arbetad tid	121,00	..	130,70	119,60	117,50	122,70	127,10
	Totallön	125,60	..	135,00	124,40	122,20	127,20	132,50
	Antal	3 600	..	300	1 500	600	1 000	100
Män	Tid- och prestationslön	118,00	..	120,80	113,90	117,20	123,90	..	105,10	118,70
	Lön för arbetad tid	129,00	..	136,70	126,40	127,10	133,80	..	119,10	125,40
	Totallön	134,00	..	141,60	131,30	132,10	139,00	..	123,80	130,70
	Antal	9 400	..	800	3 000	1 900	2 500	..	300	400
Totalt	Tid- och prestationslön	116,00	119,50	119,50	112,30	115,20	121,20	116,80	103,90	117,80
	Lön för arbetad tid	126,90	125,40	135,20	124,30	125,00	131,00	123,90	117,60	125,70
	Totallön	131,80	130,00	140,00	129,10	129,90	136,00	128,70	122,00	131,10
	Antal	13 000	300	1 000	4 500	2 600	3 400	300	300	500

5. forts

SSYK	Yrkesgrupp	Region								
		Samtliga	1	2	3	4	5	6	7	8
Kön	Lönebegrepp	Antal anställda								
824	Maskinoperatörer, trävaruindustri									
Kvinnor	Tid- och prestationslön	113,50	117,20	113,80	112,60	106,80
	Lön för arbetad tid	120,20	122,90	122,60	121,60	111,40
	Totallön	124,60	127,20	127,20	126,10	115,70
	Antal	1 700	500	500	300	200
Män	Tid- och prestationslön	115,10	..	109,10	117,40	117,80	119,10	112,60	107,40	108,30
	Lön för arbetad tid	121,50	..	112,00	124,10	124,50	127,20	120,80	114,20	110,80
	Totallön	126,30	..	116,00	128,60	129,50	132,70	125,80	118,30	115,40
	Antal	9 400	..	700	2 500	1 600	1 700	1 500	300	1 100
Totalt	Tid- och prestationslön	114,90	..	109,10	117,40	116,90	118,20	111,90	107,20	109,10
	Lön för arbetad tid	121,30	..	111,80	123,90	124,10	126,40	119,70	114,00	111,80
	Totallön	126,10	..	115,70	128,40	129,00	131,80	124,60	118,10	116,40
	Antal	11 100	..	700	3 000	2 100	2 000	1 700	300	1 200
825	Maskinoperatörer, grafisk industri, pappersvaruindustri									
Kvinnor	Tid- och prestationslön	110,50	..	109,30	111,70	109,50	108,10
	Lön för arbetad tid	118,00	..	116,30	121,60	113,90	119,30
	Totallön	122,60	..	120,80	126,20	118,30	123,60
	Antal	2 000	..	300	500	700	300
Män	Tid- och prestationslön	126,30	147,00	124,40	127,40	125,20	123,90	117,60
	Lön för arbetad tid	139,30	156,00	138,60	144,40	139,20	133,60	136,50
	Totallön	144,80	162,80	143,90	149,80	144,40	139,50	141,60
	Antal	9 000	800	1 400	1 400	2 200	2 200	700
Totalt	Tid- och prestationslön	123,60	146,00	121,90	123,80	121,40	122,10	116,60
	Lön för arbetad tid	135,60	154,80	135,00	139,10	133,00	131,90	134,60
	Totallön	141,00	161,50	140,10	144,30	138,00	137,60	139,60
	Antal	11 000	900	1 700	1 900	2 900	2 500	800
827	Maskinoperatörer, livsmedelsindustri m.m.									
Kvinnor	Tid- och prestationslön	111,00	121,30	108,00	103,60	109,90	113,10	112,00
	Lön för arbetad tid	122,00	127,80	119,30	111,80	121,20	124,10	126,60
	Totallön	126,90	132,90	124,00	117,60	126,30	128,80	131,20
	Antal	5 700	400	1 100	400	1 300	1 800	600
Män	Tid- och prestationslön	114,00	118,70	111,10	109,60	112,60	117,20	112,90	108,10	112,90
	Lön för arbetad tid	126,10	123,70	123,70	121,70	126,00	129,90	127,50	116,20	128,30
	Totallön	131,30	128,80	128,80	127,30	131,40	135,10	132,20	123,00	132,90
	Antal	9 700	1 100	1 800	700	2 300	2 500	800	100	300
Totalt	Tid- och prestationslön	112,90	119,30	110,00	107,40	111,60	115,50	112,60	107,70	112,30
	Lön för arbetad tid	124,70	124,70	122,10	118,10	124,30	127,60	127,20	115,70	128,10
	Totallön	129,80	129,80	127,10	123,80	129,60	132,60	131,80	122,50	132,70
	Antal	15 400	1 500	2 900	1 100	3 600	4 300	1 400	100	400

5. forts

SSYK	Yrkesgrupp	Region								
		Samtliga	1	2	3	4	5	6	7	8
Kön	Lönebegrepp									
	Antal anställda									
828	Montörer									
Kvinnor	Tid- och prestationslön	113,70	115,20	109,50	110,70	105,20	124,60	108,70	103,60	114,20
	Lön för arbetad tid	117,00	117,70	113,10	113,60	108,90	127,90	113,20	105,90	117,40
	Totallön	121,90	123,10	117,70	118,20	113,50	133,40	117,80	110,10	122,20
	Antal	11 200	500	2 100	2 200	1 300	3 100	800	500	600
Män	Tid- och prestationslön	120,00	122,70	116,30	118,00	114,30	126,50	114,70	111,00	124,00
	Lön för arbetad tid	124,70	127,00	120,70	121,00	120,80	130,90	120,70	113,10	131,10
	Totallön	130,10	133,70	125,60	126,00	125,70	136,40	126,80	118,20	136,60
	Antal	37 000	2 600	5 700	4 500	4 000	11 700	4 300	2 100	2 200
Totalt	Tid- och prestationslön	118,60	121,60	114,50	115,80	112,10	126,10	113,80	109,50	122,00
	Lön för arbetad tid	123,00	125,70	118,70	118,80	117,90	130,30	119,60	111,60	128,20
	Totallön	128,30	132,20	123,50	123,60	122,70	135,80	125,50	116,60	133,50
	Antal	48 200	3 000	7 800	6 700	5 300	14 800	5 100	2 600	2 900
829	Övriga maskinoperatörer och montörer									
Kvinnor	Tid- och prestationslön	116,30	111,70	114,80	112,20	119,80	120,50	111,90
	Lön för arbetad tid	123,80	116,10	124,80	118,20	127,90	125,10	125,50
	Totallön	128,70	120,60	129,50	123,00	133,10	130,20	129,90
	Antal	8 000	400	1 400	1 400	1 300	2 400	900
Män	Tid- och prestationslön	122,40	117,10	118,60	117,80	128,60	126,90	115,80	109,80	114,80
	Lön för arbetad tid	129,50	120,20	125,20	123,00	138,30	132,30	129,50	115,20	122,80
	Totallön	134,70	125,30	130,10	127,80	143,80	137,80	134,30	120,80	127,90
	Antal	24 600	1 400	3 900	3 900	5 600	6 500	2 200	600	300
Totalt	Tid- och prestationslön	121,00	116,00	117,70	116,40	127,00	125,20	114,70	109,50	114,30
	Lön för arbetad tid	128,20	119,40	125,10	121,80	136,40	130,50	128,40	114,90	122,40
	Totallön	133,30	124,40	129,90	126,60	141,80	135,90	133,10	120,50	127,50
	Antal	32 600	1 800	5 300	5 400	7 000	9 000	3 100	700	400
832	Fordonsförare									
Kvinnor	Tid- och prestationslön	114,30	116,90	115,60	109,10	109,70	115,40	114,30	..	114,50
	Lön för arbetad tid	119,00	122,60	121,00	112,60	112,50	120,40	118,20	..	119,30
	Totallön	124,40	130,50	125,40	120,90	116,40	124,80	123,00	..	123,80
	Antal	5 900	1 000	1 300	600	600	1 300	400	..	500
Män	Tid- och prestationslön	117,10	118,30	117,80	114,80	117,90	117,00	114,60	117,30	117,20
	Lön för arbetad tid	121,90	122,60	122,80	119,00	124,20	121,70	118,40	121,10	124,40
	Totallön	126,70	128,10	127,20	124,50	129,30	126,20	122,80	124,60	128,80
	Antal	78 600	13 000	14 600	8 100	10 600	16 400	7 400	3 900	4 500
Totalt	Tid- och prestationslön	116,90	118,20	117,70	114,50	117,60	116,90	114,60	117,20	116,90
	Lön för arbetad tid	121,80	122,60	122,70	118,70	123,80	121,70	118,40	121,00	124,00
	Totallön	126,50	128,20	127,00	124,30	128,80	126,10	122,80	124,50	128,40
	Antal	84 500	14 000	16 000	8 700	11 200	17 600	7 800	4 100	5 000

5. forts

SSYK	Yrkesgrupp	Region								
		Samtliga	1	2	3	4	5	6	7	8
Kön	Lönebegrepp									
	Antal anställda									
833	Maskinförare									
Kvinnor	Tid- och prestationslön	115,10	..	113,70	118,20
	Lön för arbetad tid	123,90	..	122,50	123,40
	Totallön	128,20	..	126,60	128,50
	Antal	900	..	100	200
Män	Tid- och prestationslön	120,70	120,40	121,40	119,10	121,80	121,40	120,10	117,90	121,20
	Lön för arbetad tid	124,50	123,30	124,20	121,00	124,10	124,80	125,80	124,90	128,70
	Totallön	128,90	128,40	128,20	125,40	128,30	129,70	130,40	128,70	132,90
	Antal	24 600	2 000	5 000	3 000	3 700	3 300	4 100	1 400	2 100
Totalt	Tid- och prestationslön	120,50	120,40	121,20	118,90	121,20	121,30	119,90	117,80	121,70
	Lön för arbetad tid	124,50	123,30	124,10	120,80	123,50	124,80	125,70	124,90	130,10
	Totallön	128,90	128,50	128,10	125,20	127,70	129,60	130,40	128,70	134,40
	Antal	25 500	2 100	5 100	3 100	4 000	3 500	4 200	1 400	2 200
912	Städare m.fl.									
Kvinnor	Tid- och prestationslön	98,00	99,80	96,70	99,70	94,40	100,00	98,70	97,60	98,70
	Lön för arbetad tid	99,40	102,10	98,00	100,80	96,10	101,10	99,10	98,00	99,70
	Totallön	103,20	106,30	101,60	105,20	99,50	104,80	103,10	102,00	103,90
	Antal	38 800	6 900	7 000	2 200	6 400	6 900	5 100	2 300	2 100
Män	Tid- och prestationslön	99,40	100,70	102,70	99,40	94,90	101,90	96,60	98,50	103,60
	Lön för arbetad tid	105,90	105,10	106,70	102,20	107,80	106,60	97,70	100,50	107,20
	Totallön	109,70	109,20	110,60	105,10	111,20	110,70	101,10	104,30	111,50
	Antal	14 000	5 100	1 800	300	3 400	1 900	700	300	400
Totalt	Tid- och prestationslön	98,40	100,20	98,10	99,70	94,60	100,40	98,50	97,70	99,70
	Lön för arbetad tid	101,20	103,40	100,00	101,00	100,70	102,30	99,00	98,30	101,20
	Totallön	105,10	107,60	103,60	105,20	104,10	106,10	102,90	102,30	105,40
	Antal	52 700	12 000	8 800	2 500	9 800	8 800	5 800	2 600	2 500
913	Köks- och restaurangbiträden									
Kvinnor	Tid- och prestationslön	93,30	92,50	91,90	106,10	89,90	94,40	91,80	96,10	92,30
	Lön för arbetad tid	96,50	95,30	95,60	109,30	93,80	98,20	93,60	101,90	95,20
	Totallön	100,70	99,90	99,60	114,00	98,10	103,00	96,60	105,70	98,80
	Antal	24 100	5 600	4 700	1 600	2 400	4 400	3 500	400	1 500
Män	Tid- och prestationslön	92,10	90,50	91,60	..	93,10	93,20	91,00	..	90,90
	Lön för arbetad tid	96,10	93,80	96,20	..	96,90	98,70	97,40	..	94,30
	Totallön	101,10	98,40	100,10	..	101,60	103,90	103,40	..	101,20
	Antal	11 900	5 000	1 700	..	1 400	1 900	500	..	700
Totalt	Tid- och prestationslön	92,90	91,60	91,80	106,00	91,10	94,00	91,70	94,10	91,80
	Lön för arbetad tid	96,40	94,60	95,70	109,30	95,00	98,30	94,00	100,40	94,80
	Totallön	100,80	99,20	99,70	114,80	99,40	103,30	97,30	103,80	99,70
	Antal	36 000	10 600	6 400	2 100	3 800	6 300	3 900	500	2 300

5. forts

SSYK	Yrkesgrupp	Region								
		Samtliga	1	2	3	4	5	6	7	8
Kön	Lönebegrepp									
	Antal anställda									
932	Handpaketerare och andra fabriksarbetare									
Kvinnor	Tid- och prestationslön	108,20	109,90	110,70	109,80	106,10	107,20	104,20	100,90	..
	Lön för arbetad tid	113,80	113,70	117,20	117,00	110,80	112,00	110,50	106,40	..
	Totallön	118,10	118,20	122,10	121,60	114,50	115,90	114,80	110,30	..
	Antal	10 000	1 000	1 600	2 200	2 000	2 200	600	200	..
Män	Tid- och prestationslön	112,00	109,70	112,50	115,60	109,60	112,60	109,30	109,10	117,90
	Lön för arbetad tid	118,90	113,90	121,20	125,90	115,00	118,10	116,70	115,60	120,40
	Totallön	123,40	118,10	125,80	130,90	119,80	122,30	121,00	120,50	124,50
	Antal	17 800	1 900	3 300	3 200	3 600	3 100	1 300	700	600
Totalt	Tid- och prestationslön	110,70	109,80	111,90	113,20	108,50	110,60	107,90	107,10	116,90
	Lön för arbetad tid	117,20	113,80	120,00	122,30	113,60	115,80	114,90	113,30	119,20
	Totallön	121,60	118,10	124,70	127,20	118,00	119,90	119,20	118,00	123,30
	Antal	27 800	2 900	5 000	5 400	5 600	5 200	1 900	900	900
933	Godshanterare, expressbud m.fl.									
Kvinnor	Tid- och prestationslön	117,60	120,00	120,30	113,80	111,80	131,10
	Lön för arbetad tid	122,40	123,80	123,40	119,50	118,20	133,70
	Totallön	127,80	129,90	129,30	124,10	123,10	140,10
	Antal	1 200	200	200	400	200	200
Män	Tid- och prestationslön	125,90	119,50	122,40	116,10	123,60	144,90	122,00	110,90	124,10
	Lön för arbetad tid	133,40	127,10	128,10	122,80	134,30	150,10	135,90	116,80	136,60
	Totallön	139,40	132,70	134,00	127,70	140,00	157,70	141,30	121,80	142,40
	Antal	9 900	1 900	1 200	1 800	2 000	2 200	300	200	200
Totalt	Tid- och prestationslön	125,00	119,60	122,20	115,70	122,50	144,10	121,50	110,80	123,70
	Lön för arbetad tid	132,20	126,80	127,50	122,20	132,90	149,10	135,10	116,50	135,90
	Totallön	138,20	132,40	133,40	127,10	138,50	156,60	140,60	121,50	141,70
	Antal	11 000	2 100	1 400	2 200	2 200	2 400	300	200	300

6. Privat sektor, arbetare 2006. Antal anställda efter timlöneintervall (total timlön) i kronor och kön

6. Private sector, manual workers 2006. Number of employees by hourly wage interval (total hourly wage) in SEK and sex

Timlön (kr)	Kvinnor	Män	Totalt
Samtliga	342 800	798 300	1 141 200
- 79,99	3 700	4 000	7 800
80,00 - 89,99	16 400	15 700	32 000
90,00 - 99,99	50 300	42 500	92 700
100,00 - 109,99	80 700	81 000	161 700
110,00 - 119,99	66 000	128 400	194 400
120,00 - 129,99	49 300	141 800	191 100
130,00 - 139,99	30 000	128 000	158 000
140,00 - 149,99	17 000	100 800	117 800
150,00 - 159,99	10 000	54 300	64 400
160,00 -	19 400	101 900	121 300

7. Privat sektor, arbetare 2006. **Genomsnittlig total timlön och lönespridning i kronor m.m. efter utbildningsinriktning¹ och kön³**

7. Private sector, manual workers 2006. Average total hourly wages, wage dispersion in SEK and complementary information by field of education and sex³

Utbildningsinriktning	Kön	Antal	Total timlön				Ålder ²
			Genomsnitt	Undre kvartil	Median	Övre kvartil	
Samtliga utbildningsinriktningar	Kvinnor	342 800	117,30	101,60	112,90	127,60	37
	Män	798 300	132,20	114,80	128,90	145,20	39
	Totalt	1 141 200	128,50	109,40	123,90	141,10	39
0 Allmän utbildning	Kvinnor	131 400	116,30	101,10	111,90	126,40	38
	Män	244 100	130,00	113,20	126,20	142,80	43
	Totalt	375 500	125,90	107,00	121,10	137,90	41
1 Pedagogik och lärarutbildning	Kvinnor	9 600	115,00	98,50	113,00	130,00	34
	Män	5 600	126,30	107,60	123,80	142,40	39
	Totalt	15 200	120,00	101,60	117,10	135,30	36
2 Humaniora och konst	Kvinnor	24 200	113,60	97,30	108,10	123,60	26
	Män	17 100	123,10	104,70	118,40	134,60	31
	Totalt	41 300	118,20	100,00	112,70	128,60	28
3 Samhällsvetenskap, juridik, handel, administration	Kvinnor	58 300	119,50	104,00	116,20	130,40	38
	Män	48 200	130,00	112,60	124,80	142,10	38
	Totalt	106 500	124,80	107,00	120,00	136,00	38
4 Naturvetenskap, matematik och data	Kvinnor	4 500	118,90	102,90	116,40	130,30	35
	Män	8 200	125,10	107,20	120,90	138,90	35
	Totalt	12 700	123,20	105,00	119,20	135,70	35
5 Teknik och tillverkning	Kvinnor	21 500	123,10	104,00	117,30	133,70	38
	Män	364 000	135,90	119,30	133,40	148,80	39
	Totalt	385 600	135,30	118,20	132,50	148,20	39
6 Lant- och skogsbruk samt djursjukvård	Kvinnor	9 600	113,00	96,40	107,60	123,70	31
	Män	22 800	126,20	112,80	124,00	137,50	39
	Totalt	32 400	123,10	107,10	120,00	133,90	37
7 Hälsa- och sjukvård samt social omsorg	Kvinnor	35 300	118,90	102,70	114,20	129,20	38
	Män	11 200	126,70	108,20	123,00	138,20	34
	Totalt	46 500	121,10	103,70	116,60	132,10	37
8 Tjänster	Kvinnor	36 900	116,90	102,70	112,90	125,80	38
	Män	46 700	127,90	114,10	123,40	137,20	35
	Totalt	83 600	123,60	107,70	119,50	132,40	36
9 Utbildningsinriktning okänd	Kvinnor	11 500	114,20	100,40	109,30	123,70	35
	Män	30 400	128,10	109,10	125,40	142,80	34
	Totalt	41 900	124,70	104,80	120,30	138,70	34

1) Fr.o.m. 2001 används den reviderade utbildningsnomenklaturen SUN 2000 avseende utbildningsinriktning. För mer information om Svensk utbildningsnomenklatur (SUN), se www.scb.se/templates/Standard___62591.asp

2) Genomsnittlig ålder i september 2006.

3) Korrigerad 2012-08-31

8. Privat sektor, arbetare 2006. Genomsnittlig total timlön och lönespridning i kronor efter utbildningsnivå¹ och kön

8. Private sector, manual workers 2006. Average total hourly wages and wage dispersion in SEK by level of education and sex

Utbildningsnivå	Kön	Antal	Total timlön				Ålder ²
			Genomsnitt	Undre kvartil	Median	Övre kvartil	
Samtliga utbildningsnivåer	Kvinnor	342 800	117,30	101,60	112,90	127,60	37
	Män	798 300	132,20	114,80	128,90	145,20	39
	Totalt	1 141 200	128,50	109,40	123,90	141,10	39
1 Förgymnasial utbildning kortare än 9 år	Kvinnor	23 800	114,20	102,10	110,10	123,00	54
	Män	57 500	130,10	114,50	127,20	142,80	56
	Totalt	81 400	126,00	108,80	122,00	138,30	56
2 Förgymnasial utbildning minst 9 år	Kvinnor	54 900	117,60	101,90	113,00	127,90	40
	Män	131 300	131,40	114,10	127,70	143,90	41
	Totalt	186 100	128,00	109,20	123,20	139,70	41
3 Gymnasial utbildning högst 2 år	Kvinnor	94 000	120,30	104,80	116,50	129,80	44
	Män	303 400	136,20	119,60	133,30	148,30	43
	Totalt	397 400	132,90	115,40	129,10	145,20	43
4 Gymnasial utbildning längre än 2 år	Kvinnor	120 300	115,00	99,30	110,70	125,10	28
	Män	232 500	128,60	110,70	125,00	142,00	31
	Totalt	352 800	124,80	105,40	120,00	137,50	30
5 Eftergymnasial utbildning kortare än 3 år	Kvinnor	30 900	118,30	101,40	114,40	131,10	31
	Män	48 300	132,10	110,10	125,50	144,70	36
	Totalt	79 200	127,90	106,00	121,10	140,90	35
6 Eftergymnasial utbildning 3 år eller längre	Kvinnor	16 900	117,20	100,00	112,70	136,00	33
	Män	19 700	127,40	108,00	122,20	140,40	37
	Totalt	36 600	123,30	103,40	118,50	139,10	35
7 Forskarutbildning	Kvinnor
	Män
	Totalt
9 Utbildningsnivå okänd	Kvinnor	1 900	111,60	95,70	103,10	119,50	33
	Män	5 600	115,30	96,40	108,80	127,70	33
	Totalt	7 500	114,50	96,00	107,50	125,50	33

1) Indelningen avseende utbildningsnivå är gjord enligt SUN 1997 (gamla standarden) då den anses vara den som används mest. För mer information om Svensk utbildningsnomenklatur (SUN), se www.scb.se/templates/Standard___62591.asp

2) Genomsnittlig ålder i september 2006.

9. Privat sektor, arbetare 2006¹. Genomsnittlig timlön i kronor och arbetade timmar efter näringsgren, arbetstidsart och kön

9. Private sector, manual workers 2006. Average hourly wages in SEK and hours worked by branch of industry, shift work and sex

KI=konfidensintervall. För förklaring av konfidensintervall se Fakta om statistiken, avsnitt Statistikens tillförlitlighet-Redovisning av osäkerhetsmått. OBS! Arbetade timmar avser en månad (i huvudsak september 2006).

Näringsgren Arbetstidsart	Kön	Antal	Arbetade timmar (tusental)	Tid- och presta- tionslön	Lön för arbetad tid	Totallön	95% KI för Totallön	
Samtliga näringsgrenar								
	Kvinnor	342 800	36 712	106,50	113,70	117,30	±	0,60
	Män	798 300	110 524	121,60	126,80	132,20	±	0,45
	Totalt	1 141 200	147 236	117,90	123,50	128,50	±	0,42
A+B Jordbruk, skogsbruk, jakt och fiske								
	Kvinnor	5 000	584	103,50	105,00	107,90	±	2,68
	Män	19 000	2 902	113,10	114,80	118,10	±	1,73
	Totalt	24 000	3 485	111,50	113,20	116,40	±	1,63
C+D Utvinning av mineral, tillverkningsindustri								
Samtliga	Kvinnor	78 200	9 893	112,90	119,50	124,20	±	0,61
	Män	304 300	43 180	122,60	130,70	136,40	±	0,48
	Totalt	382 500	53 073	120,80	128,60	134,10	±	0,44
Dagarbete	Kvinnor	52 400	6 582	108,80	110,60	115,10	±	0,61
	Män	188 200	27 254	118,60	120,50	126,00	±	0,53
	Totalt	240 600	33 836	116,70	118,60	123,90	±	0,48
Tvåskiftsarbete	Kvinnor	14 400	1 888	116,70	126,70	131,80	±	0,69
	Män	55 800	7 958	123,30	133,90	139,50	±	0,80
	Totalt	70 200	9 846	122,00	132,50	138,00	±	0,71
Intermittent treskiftsarbete	Kvinnor	2 300	287	120,50	140,90	146,10	±	1,26
	Män	11 200	1 524	129,00	149,90	155,80	±	1,31
	Totalt	13 400	1 810	127,70	148,40	154,30	±	1,18
Kontinuerligt treskiftsarbete	Kvinnor	4 600	566	127,80	157,40	163,00	±	2,31
	Män	29 700	3 849	135,50	167,40	173,60	±	0,95
	Totalt	34 300	4 415	134,50	166,10	172,30	±	1,18
Underjordsarbete	Kvinnor
	Män	1 700	222	152,80	177,20	185,50	±	0,25
	Totalt	1 800	234	152,20	176,20	184,40	±	0,29
C Gruvor och mineralutvinningsindustri								
Samtliga	Kvinnor	400	48	131,00	149,60	156,10	±	1,24
	Män	4 700	603	138,50	154,80	162,10	±	1,17
	Totalt	5 100	651	137,90	154,40	161,60	±	1,12

1) Vid jämförelser med tidigare år kan lönenivån för vissa grupper ha ändrats kraftigt p.g.a. strukturella förändringar och/eller rotation i urvalet.

9. forts

Näringsgren Arbetslagsart	Kön	Antal	Arbetade timmar (tusental)	Tid- och presta- tionslön	Lön för arbetad tid	Totallön	95% KI för Totallön	
Dagarbete	Kvinnor	100	13	119,00	121,70	128,90	± 1,62	
	Män	1 800	238	125,80	128,30	134,70	± 1,14	
	Totalt	1 900	251	125,50	128,00	134,40	± 1,10	
Tvåskiftarbete	Kvinnor	
	Män	600	77	128,90	141,20	148,80	± 1,65	
	Totalt	600	88	127,60	139,40	146,80	± 1,32	
Intermittent treskiftarbete	Kvinnor	
	Män	
	Totalt	100	14	132,60	163,50	172,70	± 0,68	
Kontinuerligt treskiftarbete	Kvinnor	100	14	142,70	183,80	190,10	± 0,00	
	Män	700	86	146,50	185,00	191,90	± 0,26	
	Totalt	800	100	146,00	184,90	191,70	± 0,22	
Underjordsarbete	Kvinnor	
	Män	1 500	188	155,10	179,30	187,70	± 0,00	
	Totalt	1 600	197	154,70	178,60	186,90	± 0,00	
D Tillverkningsindustri								
Samtliga	Kvinnor	77 800	9 845	112,80	119,30	124,10	± 0,61	
	Män	299 700	42 577	122,40	130,40	136,10	± 0,48	
	Totalt	377 400	52 422	120,60	128,30	133,80	± 0,44	
Dagarbete	Kvinnor	52 200	6 570	108,80	110,60	115,00	± 0,61	
	Män	186 400	27 016	118,60	120,40	126,00	± 0,53	
	Totalt	238 700	33 586	116,70	118,50	123,80	± 0,48	
Tvåskiftarbete	Kvinnor	14 300	1 877	116,70	126,70	131,80	± 0,70	
	Män	55 300	7 881	123,20	133,80	139,40	± 0,81	
	Totalt	69 600	9 758	121,90	132,40	138,00	± 0,72	
Intermittent treskiftarbete	Kvinnor	2 300	286	120,50	141,00	146,10	± 1,27	
	Män	11 100	1 511	129,00	149,70	155,60	± 1,31	
	Totalt	13 300	1 796	127,60	148,30	154,10	± 1,19	
Kontinuerligt treskiftarbete	Kvinnor	4 500	552	127,40	156,70	162,30	± 2,27	
	Män	29 000	3 764	135,20	167,00	173,20	± 0,96	
	Totalt	33 500	4 315	134,20	165,70	171,80	± 1,19	
D exkl 28-35 Tillverkningsindustri utom verkstadsindustri								
Samtliga	Kvinnor	48 500	5 965	109,90	117,50	122,10	± 0,77	
	Män	151 800	20 879	120,30	131,20	136,90	± 0,60	
	Totalt	200 300	26 845	118,00	128,20	133,60	± 0,55	
Dagarbete	Kvinnor	33 200	4 047	106,60	108,80	113,10	± 0,77	
	Män	89 600	12 557	116,20	118,80	124,50	± 0,62	
	Totalt	122 800	16 604	113,80	116,40	121,70	± 0,57	

9. forts

Näringsgren Arbetslagsart	Kön	Antal	Arbetade timmar (tusental)	Tid- och presta- tionslön	Lön för arbetad tid	Totallön	95% KI för Totallön	
Tvåskiftsarbete	Kvinnor	7 900	1 018	112,80	124,70	129,60	± 0,98	
	Män	25 500	3 550	120,10	132,90	138,50	± 0,99	
	Totalt	33 400	4 568	118,40	131,10	136,50	± 0,91	
Intermittent treskiftsarbete	Kvinnor	1 600	196	118,40	141,50	146,60	± 1,86	
	Män	5 900	788	126,50	150,70	156,30	± 1,73	
	Totalt	7 500	984	124,90	148,80	154,40	± 1,63	
Kontinuerligt treskiftsarbete	Kvinnor	3 500	422	125,50	157,30	162,80	± 1,33	
	Män	23 200	2 978	132,40	167,00	173,10	± 0,86	
	Totalt	26 800	3 400	131,50	165,80	171,90	± 0,87	
15+16 Livsmedels-, dryckesvaru- och tobaksindustri								
Samtliga	Kvinnor	12 900	1 556	107,20	115,20	119,50	± 2,38	
	Män	24 800	3 414	116,10	125,30	130,70	± 1,77	
	Totalt	37 700	4 971	113,30	122,10	127,20	± 1,65	
Dagarbete	Kvinnor	9 400	1 119	105,50	110,40	114,40	± 2,52	
	Män	17 400	2 425	115,70	120,80	126,30	± 2,07	
	Totalt	26 800	3 544	112,50	117,50	122,50	± 1,89	
Tvåskiftsarbete	Kvinnor	2 400	302	110,50	123,40	128,20	± 2,31	
	Män	4 400	606	114,90	128,70	134,30	± 2,46	
	Totalt	6 800	907	113,40	126,90	132,30	± 2,15	
Intermittent treskiftsarbete	Kvinnor	300	36	114,60	132,70	137,70	± 2,14	
	Män	900	112	119,60	144,30	149,60	± 3,80	
	Totalt	1 100	148	118,40	141,50	146,70	± 3,47	
Kontinuerligt treskiftsarbete	Kvinnor	400	51	113,00	134,20	138,80	± 4,27	
	Män	1 400	182	121,60	147,20	152,80	± 3,00	
	Totalt	1 800	233	119,70	144,40	149,80	± 3,07	
17-19 Textil-, beklädnads-, läder- och lädervaruindustri								
Samtliga	Kvinnor	2 300	294	105,90	108,10	112,00	± 0,87	
	Män	3 000	428	114,60	120,50	125,50	± 1,01	
	Totalt	5 300	723	111,00	115,50	120,00	± 0,77	
Dagarbete	Kvinnor	1 800	237	104,40	104,80	108,60	± 1,04	
	Män	1 800	267	112,60	113,40	118,50	± 1,23	
	Totalt	3 600	504	108,80	109,40	113,90	± 0,99	
Tvåskiftsarbete	Kvinnor	300	38	107,50	115,90	119,80	± 0,30	
	Män	600	83	113,20	122,60	127,20	± 1,55	
	Totalt	900	122	111,40	120,50	124,90	± 0,93	
Intermittent treskiftsarbete	Kvinnor	
	Män	100	19	126,20	143,70	149,10	± 2,60	
	Totalt	200	22	126,50	142,30	147,60	± 2,00	
Kontinuerligt treskiftsarbete	Kvinnor	100	11	122,90	131,30	137,30	± 0,00	
	Män	300	36	127,00	141,60	146,90	± 0,11	
	Totalt	400	47	126,10	139,20	144,70	± 0,11	

9. forts

Näringsgren Arbetsstidsart	Kön	Antal	Arbetade timmar (tusental)	Tid- och presta- tionslön	Lön för arbetad tid	Totallön	95% KI för Totallön	
20 Industri för trä och varor av trä, kork, rotting, ej möbler								
Samtliga	Kvinnor	3 100	373	113,80	121,80	126,20	±	2,32
	Män	22 700	3 292	118,60	124,90	130,20	±	1,46
	Totalt	25 700	3 665	118,10	124,50	129,80	±	1,36
Dagarbete	Kvinnor	1 900	219	110,50	111,80	115,80	±	2,93
	Män	15 500	2 271	117,20	118,90	124,10	±	1,73
	Totalt	17 300	2 490	116,60	118,30	123,30	±	1,64
Tvåskiftsarbete	Kvinnor	800	103	117,90	128,90	133,70	±	0,84
	Män	5 400	776	121,10	134,00	139,60	±	1,50
	Totalt	6 100	879	120,70	133,40	138,90	±	1,37
Intermittent treskiftsarbete	Kvinnor
	Män	400	56	121,80	143,80	148,80	±	4,10
	Totalt	500	64	120,10	141,40	146,30	±	4,57
Kontinuerligt treskiftsarbete	Kvinnor
	Män	500	70	126,20	156,80	164,20	±	4,24
	Totalt	600	76	126,10	156,80	164,10	±	4,34
201 Sågverk och hyvlerier; träimpregneringsverk								
Samtliga	Kvinnor	700	92	112,50	119,10	123,50	±	4,39
	Män	9 500	1 377	120,00	128,40	134,50	±	1,74
	Totalt	10 200	1 469	119,60	127,80	133,80	±	1,70
Dagarbete	Kvinnor	400	50	107,50	109,30	113,20	±	4,78
	Män	5 200	766	117,10	119,70	125,80	±	2,10
	Totalt	5 700	817	116,50	119,10	125,00	±	2,04
Tvåskiftsarbete	Kvinnor	300	37	118,20	129,60	134,70	±	1,28
	Män	3 600	516	122,60	136,20	142,20	±	1,63
	Totalt	3 800	554	122,30	135,70	141,70	±	1,57
Intermittent treskiftsarbete	Kvinnor
	Män	200	31	131,00	156,60	162,20	±	3,56
	Totalt	200	32	130,80	156,10	161,70	±	3,50
Kontinuerligt treskiftsarbete	Kvinnor
	Män
	Totalt
20 exkl 201 Industri för trä och varor av trä, kork, rotting, utom möbler, sågverk, hyvlerier och träimpregneringsverk								
Samtliga	Kvinnor	2 300	281	114,30	122,70	127,10	±	2,68
	Män	13 200	1 915	117,60	122,30	127,10	±	2,05
	Totalt	15 500	2 197	117,20	122,40	127,10	±	1,88
Dagarbete	Kvinnor	1 400	169	111,40	112,50	116,60	±	3,49
	Män	10 300	1 505	117,30	118,50	123,20	±	2,36
	Totalt	11 700	1 674	116,70	117,90	122,50	±	2,21

9. forts

Näringsgren Arbetslagsart	Kön	Antal	Arbetade timmar (tusental)	Tid- och presta- tionslön	Lön för arbetad tid	Totallön	95% KI för Totallön	
Tvåskiftsarbete	Kvinnor	500	66	117,70	128,50	133,20	± 1,04	
	Män	1 800	259	118,10	129,60	134,50	± 2,51	
	Totalt	2 300	325	118,00	129,40	134,30	± 2,04	
Intermittent treskiftsarbete	Kvinnor	
	Män	200	25	110,10	127,70	131,90	± 1,75	
	Totalt	200	32	109,20	126,50	130,50	± 1,92	
Kontinuerligt treskiftsarbete	Kvinnor	
	Män	400	47	121,60	155,70	162,20	± 5,30	
	Totalt	400	53	122,00	155,90	162,40	± 5,43	
21 Massa-, pappers- och pappersvaru- industri								
Samtliga	Kvinnor	3 300	420	116,30	134,90	139,90	± 1,42	
	Män	19 300	2 623	125,70	149,70	156,60	± 0,93	
	Totalt	22 600	3 043	124,40	147,70	154,30	± 0,97	
Dagarbete	Kvinnor	1 400	178	112,20	114,40	119,40	± 1,40	
	Män	6 500	962	121,30	124,10	132,70	± 0,99	
	Totalt	7 900	1 140	119,90	122,60	130,60	± 0,99	
Tvåskiftsarbete	Kvinnor	500	65	114,10	130,30	135,10	± 3,97	
	Män	2 300	316	125,10	143,00	148,70	± 2,09	
	Totalt	2 800	381	123,20	140,80	146,40	± 2,41	
Intermittent treskiftsarbete	Kvinnor	
	Män	300	44	118,70	142,80	148,30	± 9,43	
	Totalt	500	64	114,80	138,10	143,20	± 8,39	
Kontinuerligt treskiftsarbete	Kvinnor	1 300	155	123,00	160,90	166,20	± 1,51	
	Män	10 000	1 277	129,30	170,30	176,20	± 1,43	
	Totalt	11 300	1 432	128,60	169,30	175,10	± 1,41	
211 Massa-, pappers- och papp- industri								
Samtliga	Kvinnor	2 000	253	119,50	142,40	147,80	± 1,43	
	Män	15 000	2 024	126,10	153,10	160,20	± 1,04	
	Totalt	17 100	2 276	125,40	151,90	158,80	± 1,07	
Dagarbete	Kvinnor	800	99	114,00	115,80	121,40	± 0,92	
	Män	4 800	713	121,00	124,30	133,90	± 0,70	
	Totalt	5 600	813	120,10	123,30	132,40	± 0,66	
Tvåskiftsarbete	Kvinnor	
	Män	600	81	119,60	140,90	146,40	± 3,67	
	Totalt	700	91	118,90	139,90	145,30	± 4,07	
Intermittent treskiftsarbete	Kvinnor	
	Män	
	Totalt	
Kontinuerligt treskiftsarbete	Kvinnor	1 200	141	123,90	161,90	167,30	± 1,55	
	Män	9 500	1 205	129,80	171,00	176,80	± 1,49	
	Totalt	10 600	1 346	129,20	170,00	175,80	± 1,47	

9. forts

Näringsgren Arbetslagsart	Kön	Antal	Arbetade timmar (tusental)	Tid- och presta- tionslön	Lön för arbetad tid	Totallön	95% KI för Totallön	
212 Industri för pappers- och pappvaror								
Samtliga	Kvinnor	1 300	168	111,40	123,50	128,10	±	2,21
	Män	4 300	599	124,20	138,50	144,20	±	2,07
	Totalt	5 600	767	121,40	135,20	140,70	±	2,08
Dagarbete	Kvinnor	600	79	110,00	112,50	116,80	±	3,03
	Män	1 700	248	122,30	123,30	129,10	±	3,25
	Totalt	2 300	328	119,40	120,70	126,20	±	2,97
Tvåskiftsarbete	Kvinnor	400	55	114,30	130,10	134,90	±	4,57
	Män	1 700	235	126,90	143,70	149,50	±	2,48
	Totalt	2 100	290	124,50	141,10	146,70	±	2,88
Intermittent treskiftsarbete	Kvinnor	±	..
	Män	200	29	121,20	147,80	153,30	±	13,99
	Totalt	400	47	115,30	140,00	145,00	±	11,74
Kontinuerligt treskiftsarbete	Kvinnor	100	15	114,60	150,80	155,80	±	3,30
	Män	600	71	121,30	159,40	164,70	±	2,20
	Totalt	700	86	120,20	157,90	163,20	±	2,50
22 Förlag; grafisk och annan reproduktionsindustri								
Samtliga	Kvinnor	3 600	467	114,60	118,70	123,30	±	2,70
	Män	9 200	1 331	128,70	137,80	143,50	±	3,42
	Totalt	12 700	1 798	125,00	132,80	138,30	±	3,19
Dagarbete	Kvinnor	2 600	342	112,00	112,70	117,20	±	3,17
	Män	4 900	739	123,00	123,90	129,60	±	3,70
	Totalt	7 500	1 081	119,50	120,30	125,70	±	3,31
Tvåskiftsarbete	Kvinnor	300	35	114,80	133,10	137,90	±	4,87
	Män	1 800	260	128,90	143,50	149,00	±	7,27
	Totalt	2 100	295	127,20	142,30	147,70	±	6,81
Intermittent treskiftsarbete	Kvinnor	±	..
	Män	200	23	124,60	160,40	165,50	±	3,85
	Totalt	200	26	122,70	157,90	162,90	±	4,32
Kontinuerligt treskiftsarbete	Kvinnor	±	..
	Män	200	30	116,60	153,40	158,10	±	5,30
	Totalt	300	37	114,50	151,40	156,00	±	4,52
23+24 Kemisk industri; stenkolsprodukter, raffinerade petroleumprodukter och kärnbränsle								
Samtliga	Kvinnor	3 800	492	118,30	130,20	136,20	±	1,31
	Män	10 100	1 406	131,30	147,10	154,80	±	1,53
	Totalt	13 900	1 897	127,90	142,70	150,00	±	1,32
Dagarbete	Kvinnor	1 900	253	112,20	114,20	119,90	±	1,31
	Män	4 900	704	124,70	128,30	136,80	±	1,70
	Totalt	6 800	957	121,40	124,60	132,40	±	1,52

9. forts

Näringsgren Arbetslagsart	Kön	Antal	Arbetade timmar (tusental)	Tid- och presta- tionslön	Lön för arbetad tid	Totallön	95% KI för Totallön	
Tvåskiftsarbete	Kvinnor	900	122	120,70	134,20	140,50	± 0,66	
	Män	1 600	231	125,90	140,10	146,90	± 2,32	
	Totalt	2 600	353	124,10	138,00	144,70	± 1,65	
Intermittent treskiftsarbete	Kvinnor	500	67	126,10	157,50	163,90	± 1,02	
	Män	1 100	151	141,10	175,70	182,40	± 4,62	
	Totalt	1 700	219	136,50	170,00	176,70	± 3,39	
Kontinuerligt treskiftsarbete	Kvinnor	300	40	136,20	171,10	177,50	± 1,06	
	Män	2 100	282	146,30	182,30	189,30	± 0,94	
	Totalt	2 400	322	145,10	180,90	187,90	± 0,90	
23 Industri för stenkolsprodukter, raffinerade petroleumprodukter och kärnbränsle								
Samtliga	Kvinnor	
	Män	1 000	149	142,90	160,70	168,60	± 1,61	
	Totalt	1 100	161	141,90	159,30	167,00	± 1,54	
Dagarbete	Kvinnor	
	Män	500	75	132,50	137,40	146,50	± 1,89	
	Totalt	500	82	131,40	136,20	145,00	± 1,77	
Tvåskiftsarbete	Kvinnor	
	Män	
	Totalt	
Intermittent treskiftsarbete	Kvinnor	
	Män	
	Totalt	
Kontinuerligt treskiftsarbete	Kvinnor	
	Män	500	70	155,30	187,50	194,20	± 0,94	
	Totalt	500	75	154,80	186,70	193,50	± 0,85	
24 Kemisk industri								
Samtliga	Kvinnor	3 700	479	118,00	129,90	135,90	± 1,33	
	Män	9 100	1 256	129,90	145,50	153,20	± 1,66	
	Totalt	12 800	1 736	126,60	141,20	148,40	± 1,40	
Dagarbete	Kvinnor	1 900	246	112,00	114,00	119,70	± 1,34	
	Män	4 400	629	123,80	127,30	135,70	± 1,86	
	Totalt	6 300	875	120,50	123,50	131,20	± 1,62	
Tvåskiftsarbete	Kvinnor	900	121	120,70	134,30	140,60	± 0,66	
	Män	1 600	228	125,90	140,20	147,10	± 2,35	
	Totalt	2 600	349	124,10	138,20	144,80	± 1,67	
Intermittent treskiftsarbete	Kvinnor	500	67	126,10	157,50	163,90	± 1,02	
	Män	1 100	151	141,20	175,80	182,50	± 4,63	
	Totalt	1 700	218	136,50	170,10	176,80	± 3,40	

9. forts

Näringsgren Arbetsstidsart	Kön	Antal	Arbetade timmar (tusental)	Tid- och presta- tionslön	Lön för arbetad tid	Totallön	95% KI för Totallön	
Kontinuerligt treskiftsarbete	Kvinnor	300	35	134,80	170,40	176,90	± 1,20	
	Män	1 600	212	143,30	180,60	187,70	± 1,18	
	Totalt	1 900	247	142,10	179,10	186,20	± 1,11	
241 Baskemikalieindustri								
Samtliga	Kvinnor	400	53	127,90	142,80	149,10	± 1,98	
	Män	3 700	508	137,20	155,80	164,00	± 3,53	
	Totalt	4 100	561	136,30	154,60	162,60	± 3,16	
Dagarbete	Kvinnor	200	28	120,00	123,50	130,00	± 1,88	
	Män	1 600	232	128,40	134,20	143,70	± 3,91	
	Totalt	1 900	260	127,50	133,00	142,30	± 3,51	
Tvåskiftsarbete	Kvinnor	
	Män	400	64	128,30	139,40	146,40	± 5,22	
	Totalt	500	68	128,10	139,30	146,30	± 5,08	
Intermittent treskiftsarbete	Kvinnor	
	Män	500	65	160,40	197,40	204,00	± 10,45	
	Totalt	600	73	158,60	195,30	201,90	± 10,45	
Kontinuerligt treskiftsarbete	Kvinnor	
	Män	1 000	131	145,50	180,30	187,50	± 1,85	
	Totalt	1 100	143	144,70	179,00	186,10	± 1,87	
244 Industri för läkemedel, läkemedels- kemikalier och botaniska produkter								
Samtliga	Kvinnor	2 300	294	117,20	131,70	138,10	± 0,54	
	Män	2 400	334	127,90	148,60	157,30	± 1,05	
	Totalt	4 700	628	122,90	140,70	148,30	± 0,67	
Dagarbete	Kvinnor	900	123	112,00	113,70	120,00	± 0,83	
	Män	800	120	127,10	129,10	140,30	± 1,35	
	Totalt	1 800	243	119,50	121,30	130,00	± 0,74	
Tvåskiftsarbete	Kvinnor	700	93	119,80	135,10	141,60	± 0,62	
	Män	600	77	123,60	140,00	147,40	± 0,97	
	Totalt	1 300	170	121,50	137,30	144,20	± 0,71	
Intermittent treskiftsarbete	Kvinnor	400	53	120,50	152,10	158,60	± 0,00	
	Män	500	69	126,30	161,60	168,60	± 0,00	
	Totalt	900	122	123,80	157,40	164,30	± 0,00	
Kontinuerligt treskiftsarbete	Kvinnor	100	19	131,30	173,50	180,00	± 0,23	
	Män	400	59	137,60	183,50	190,60	± 1,02	
	Totalt	600	77	136,00	181,00	188,00	± 0,78	
24 exkl 241+244 Kemisk industri utom baskemikalier, läkemedel, läkemedels- kemikalier och botaniska produkter								
Samtliga	Kvinnor	1 000	132	115,70	120,80	125,80	± 3,25	
	Män	2 900	415	122,50	130,40	136,60	± 2,28	
	Totalt	3 900	547	120,90	128,10	134,00	± 2,43	

9. forts

Näringsgren Arbetslagsart	Kön	Antal	Arbetade timmar (tusental)	Tid- och presta- tionslön	Lön för arbetad tid	Totallön	95% KI för Totallön	
Dagarbete	Kvinnor	700	96	109,70	111,50	116,30	± 2,61	
	Män	2 000	277	118,50	120,70	126,90	± 1,98	
	Totalt	2 700	373	116,20	118,40	124,20	± 2,14	
Tvåskiftsarbete	Kvinnor	200	24	123,20	130,80	136,30	± 2,66	
	Män	600	87	126,10	141,00	147,30	± 4,64	
	Totalt	800	111	125,50	138,80	144,90	± 4,22	
Intermittent treskiftsarbete	Kvinnor	
	Män	100	16	127,40	148,90	154,60	± 0,00	
	Totalt	200	23	134,30	157,50	163,30	± 0,00	
Kontinuerligt treskiftsarbete	Kvinnor	
	Män	200	22	146,00	175,10	181,90	± 0,00	
	Totalt	200	26	146,00	174,40	181,10	± 0,00	
25 Gummi- och plastvaruindustri								
Samtliga	Kvinnor	4 800	616	108,40	117,40	122,00	± 1,78	
	Män	11 400	1 597	116,90	127,00	132,30	± 1,89	
	Totalt	16 200	2 213	114,50	124,30	129,50	± 1,57	
Dagarbete	Kvinnor	2 400	306	107,10	109,00	113,50	± 2,02	
	Män	5 800	841	114,40	116,70	121,80	± 2,10	
	Totalt	8 200	1 147	112,40	114,70	119,60	± 1,72	
Tvåskiftsarbete	Kvinnor	1 500	184	106,90	116,80	121,50	± 2,13	
	Män	2 700	370	114,70	124,70	130,00	± 1,61	
	Totalt	4 200	553	112,10	122,10	127,20	± 1,73	
Intermittent treskiftsarbete	Kvinnor	300	32	114,80	133,70	137,10	± 1,64	
	Män	700	98	124,00	147,80	152,80	± 3,40	
	Totalt	1 000	130	121,70	144,30	148,90	± 3,76	
Kontinuerligt treskiftsarbete	Kvinnor	200	27	119,70	145,60	150,50	± 9,98	
	Män	1 000	134	126,80	154,90	162,30	± 5,14	
	Totalt	1 200	161	125,60	153,40	160,30	± 5,52	
26 Jord- och stenvaruindustri								
Samtliga	Kvinnor	1 200	115	111,80	117,80	122,70	± 3,40	
	Män	8 800	911	119,10	124,70	130,80	± 2,21	
	Totalt	10 000	1 026	118,30	123,90	129,90	± 2,14	
Dagarbete	Kvinnor	800	84	108,80	110,70	115,30	± 3,30	
	Män	6 700	725	118,00	120,20	126,10	± 2,13	
	Totalt	7 500	809	117,00	119,20	125,00	± 2,09	
Tvåskiftsarbete	Kvinnor	200	16	116,40	126,60	131,70	± 2,71	
	Män	800	89	118,00	131,20	136,70	± 4,99	
	Totalt	1 000	105	117,80	130,50	135,90	± 4,30	
Intermittent treskiftsarbete	Kvinnor	
	Män	400	35	124,40	141,20	146,90	± 3,02	
	Totalt	500	39	124,00	140,40	146,00	± 2,75	

9. forts

Näringsgren Arbetslagsart	Kön	Antal	Arbetade timmar (tusental)	Tid- och presta- tionslön	Lön för arbetad tid	Totallön	95% KI för Totallön	
Kontinuerligt treskiftsarbete	Kvinnor	100	5	134,50	165,10	174,10	± 0,00	
	Män	600	38	136,90	167,30	177,70	± 1,17	
	Totalt	800	44	136,60	167,00	177,30	± 0,95	
27 Stål- och metallverk								
Samtliga	Kvinnor	2 400	306	123,60	140,70	145,90	± 2,01	
	Män	20 200	2 806	127,50	143,40	149,70	± 1,80	
	Totalt	22 600	3 112	127,10	143,20	149,30	± 1,73	
Dagarbete	Kvinnor	800	102	115,60	118,90	123,60	± 2,01	
	Män	7 000	1 009	120,90	124,60	131,20	± 1,34	
	Totalt	7 800	1 111	120,40	124,00	130,50	± 1,32	
Tvåskiftsarbete	Kvinnor	400	57	118,60	131,10	136,40	± 2,63	
	Män	3 300	473	122,90	134,40	140,40	± 3,22	
	Totalt	3 700	529	122,50	134,10	139,90	± 3,03	
Intermittent treskiftsarbete	Kvinnor	100	19	122,20	139,90	144,80	± 1,72	
	Män	1 600	227	125,80	143,40	149,00	± 2,81	
	Totalt	1 800	246	125,50	143,10	148,70	± 2,60	
Kontinuerligt treskiftsarbete	Kvinnor	900	115	132,90	163,90	169,50	± 0,44	
	Män	6 900	915	136,30	165,70	171,70	± 1,28	
	Totalt	7 900	1 030	135,90	165,50	171,50	± 1,17	
28-35 Verkstadsindustri								
Samtliga	Kvinnor	29 300	3 880	117,30	122,10	127,10	± 0,95	
	Män	147 800	21 698	124,40	129,60	135,20	± 0,74	
	Totalt	177 100	25 577	123,40	128,50	134,00	± 0,70	
Dagarbete	Kvinnor	19 100	2 523	112,40	113,50	118,30	± 0,94	
	Män	96 800	14 459	120,70	121,90	127,20	± 0,83	
	Totalt	115 900	16 981	119,50	120,60	125,90	± 0,77	
Tvåskiftsarbete	Kvinnor	6 400	859	121,30	129,20	134,50	± 0,94	
	Män	29 800	4 330	125,80	134,50	140,10	± 1,23	
	Totalt	36 200	5 189	125,00	133,60	139,20	± 1,09	
Intermittent treskiftsarbete	Kvinnor	700	89	125,00	139,80	145,00	± 0,85	
	Män	5 200	722	131,70	148,70	154,90	± 1,95	
	Totalt	5 800	812	131,00	147,70	153,80	± 1,71	
Kontinuerligt treskiftsarbete	Kvinnor	1 000	130	133,60	154,90	160,60	± 7,67	
	Män	5 800	785	146,00	167,10	173,40	± 3,28	
	Totalt	6 800	916	144,20	165,40	171,60	± 4,54	
28 Industri för metallvaror utom maskiner och apparater								
Samtliga	Kvinnor	6 800	882	111,80	116,60	121,10	± 2,23	
	Män	44 500	6 662	119,10	122,70	127,80	± 1,40	
	Totalt	51 300	7 543	118,30	122,00	127,00	± 1,38	

9. forts

Näringsgren Arbetslagsart	Kön	Antal	Arbetade timmar (tusental)	Tid- och presta- tionslön	Lön för arbetad tid	Totallön	95% KI för Totallön
Dagarbete	Kvinnor	5 100	662	108,40	109,50	113,90	± 2,52
	Män	34 300	5 197	118,00	118,80	123,90	± 1,54
	Totalt	39 400	5 859	116,90	117,80	122,70	± 1,52
Tvåskiftsarbete	Kvinnor	1 000	137	113,80	122,70	127,30	± 2,74
	Män	6 400	952	119,10	127,90	132,90	± 2,12
	Totalt	7 500	1 090	118,50	127,30	132,20	± 2,11
Intermittent treskiftsarbete	Kvinnor
	Män	900	143	123,00	137,30	143,30	± 5,09
	Totalt	1 000	156	123,20	137,40	143,40	± 4,85
Kontinuerligt treskiftsarbete	Kvinnor
	Män	1 000	136	137,20	161,90	167,90	± 3,96
	Totalt	1 100	150	137,40	162,20	168,20	± 3,68
29 Maskinindustri som ej ingår i annan underavdelning							
Samtliga	Kvinnor	6 500	820	115,60	120,00	124,90	± 2,63
	Män	43 200	6 219	124,20	129,10	134,70	± 1,63
	Totalt	49 600	7 038	123,20	128,10	133,60	± 1,62
Dagarbete	Kvinnor	4 400	555	112,70	113,50	118,20	± 1,65
	Män	30 100	4 428	121,80	122,90	128,30	± 1,73
	Totalt	34 400	4 983	120,80	121,90	127,20	± 1,65
Tvåskiftsarbete	Kvinnor	1 200	152	116,00	125,00	130,00	± 1,78
	Män	7 600	1 047	123,00	133,80	139,70	± 2,39
	Totalt	8 800	1 199	122,10	132,70	138,40	± 2,31
Intermittent treskiftsarbete	Kvinnor	100	17	127,50	142,80	148,50	± 2,32
	Män	2 000	260	132,10	148,50	154,80	± 2,22
	Totalt	2 100	277	131,80	148,10	154,40	± 2,11
Kontinuerligt treskiftsarbete	Kvinnor	500	69	133,70	151,50	156,80	± 10,46
	Män	2 000	276	153,40	168,90	175,30	± 9,66
	Totalt	2 400	345	149,40	165,40	171,70	± 11,94
30-33 Industri för el- och optikprodukter							
Samtliga	Kvinnor	7 700	1 011	110,70	115,40	120,50	± 1,14
	Män	15 100	2 181	118,20	124,00	129,50	± 1,08
	Totalt	22 800	3 192	115,80	121,30	126,60	± 1,01
Dagarbete	Kvinnor	5 600	746	109,10	110,20	115,20	± 1,15
	Män	10 600	1 559	116,90	118,10	123,50	± 1,21
	Totalt	16 300	2 304	114,40	115,60	120,80	± 1,07
Tvåskiftsarbete	Kvinnor	1 300	175	112,30	122,10	127,30	± 1,56
	Män	2 600	387	118,20	129,70	135,30	± 0,99
	Totalt	3 900	562	116,40	127,30	132,80	± 1,12
Intermittent treskiftsarbete	Kvinnor	200	28	117,00	131,00	135,70	± 0,64
	Män	300	44	125,40	145,40	150,90	± 0,48
	Totalt	500	72	122,10	139,70	145,00	± 0,58

9. forts

Näringsgren Arbetslagsart	Kön	Antal	Arbetade timmar (tusental)	Tid- och presta- tionslön	Lön för arbetad tid	Totallön	95% KI för Totallön	
Kontinuerligt treskiftsarbete	Kvinnor	200	27	128,90	155,90	162,30	± 1,79	
	Män	600	75	128,80	153,60	159,70	± 0,86	
	Totalt	800	102	128,80	154,20	160,40	± 1,05	
30 Industri för kontorsmaskiner och datorer								
Samtliga	Kvinnor	600	94	109,00	110,30	114,90	± 0,79	
	Män	800	122	114,40	116,60	121,50	± 1,15	
	Totalt	1 400	215	112,00	113,90	118,60	± 0,81	
Dagarbete	Kvinnor	600	86	108,30	109,10	113,70	± 0,74	
	Män	700	106	113,70	114,90	119,70	± 1,14	
	Totalt	1 300	191	111,30	112,30	117,00	± 0,75	
Tvåskiftsarbete	Kvinnor	
	Män	
	Totalt	100	20	115,70	121,10	126,00	± 0,46	
Intermittent treskiftsarbete	Kvinnor	
	Män	
	Totalt	
Kontinuerligt treskiftsarbete	Kvinnor	
	Män	
	Totalt	
31 Annan elektronikindustri								
Samtliga	Kvinnor	2 800	377	108,70	112,90	117,60	± 2,10	
	Män	7 700	1 131	117,30	124,40	129,60	± 1,50	
	Totalt	10 500	1 508	115,10	121,50	126,60	± 1,54	
Dagarbete	Kvinnor	2 100	284	106,50	107,30	112,00	± 1,95	
	Män	5 000	741	115,10	116,20	121,20	± 1,71	
	Totalt	7 100	1 025	112,70	113,70	118,70	± 1,67	
Tvåskiftsarbete	Kvinnor	500	71	113,50	124,00	128,60	± 3,42	
	Män	1 700	255	118,60	130,80	136,20	± 1,53	
	Totalt	2 200	326	117,50	129,30	134,50	± 1,95	
Intermittent treskiftsarbete	Kvinnor	
	Män	200	27	124,90	147,60	153,00	± 0,00	
	Totalt	200	33	123,90	146,70	151,90	± 0,00	
Kontinuerligt treskiftsarbete	Kvinnor	
	Män	200	21	133,30	164,60	171,70	± 0,08	
	Totalt	200	26	131,20	162,60	169,30	± 0,12	
32 Teleproduktindustri								
Samtliga	Kvinnor	1 900	246	114,20	120,10	126,00	± 2,57	
	Män	2 500	349	118,10	125,50	131,70	± 3,85	
	Totalt	4 400	595	116,50	123,30	129,30	± 3,14	

9. forts

Näringsgren Arbetslagsart	Kön	Antal	Arbetade timmar (tusental)	Tid- och presta- tionslön	Lön för arbetad tid	Totallön	95% KI för Totallön
Dagarbete	Kvinnor	1 300	170	112,00	113,60	119,00	± 2,39
	Män	1 600	224	115,20	117,60	123,50	± 3,82
	Totalt	2 900	394	113,80	115,80	121,50	± 2,70
Tvåskiftsarbete	Kvinnor	400	50	114,30	124,50	131,40	± 2,38
	Män	500	70	118,10	128,00	135,10	± 1,17
	Totalt	900	120	116,50	126,60	133,60	± 1,48
Intermittent treskiftsarbete	Kvinnor
	Män
	Totalt
Kontinuerligt treskiftsarbete	Kvinnor	200	18	134,10	162,00	169,20	± 1,20
	Män	300	45	130,00	153,20	159,10	± 1,60
	Totalt	500	63	131,20	155,70	162,00	± 1,19
33 Industri för precisions-, medi- cinska och optiska instrument; ur							
Samtliga	Kvinnor	2 400	295	111,10	116,50	121,40	± 1,42
	Män	4 000	579	120,60	124,10	129,60	± 1,54
	Totalt	6 400	874	117,40	121,50	126,90	± 1,43
Dagarbete	Kvinnor	1 600	206	110,80	112,00	117,10	± 1,71
	Män	3 400	488	121,10	122,10	127,70	± 1,85
	Totalt	5 000	694	118,00	119,10	124,60	± 1,77
Tvåskiftsarbete	Kvinnor	400	47	108,00	117,10	121,60	± 1,98
	Män	300	49	116,70	128,20	133,10	± 1,19
	Totalt	700	96	112,40	122,70	127,40	± 1,79
Intermittent treskiftsarbete	Kvinnor	100	19	117,10	127,40	132,10	± 0,79
	Män
	Totalt	200	33	121,80	134,00	139,20	± 0,97
Kontinuerligt treskiftsarbete	Kvinnor
	Män
	Totalt	100	12	110,30	127,80	132,80	± 0,00
34+35 Transportmedelsindustri							
Samtliga	Kvinnor	8 300	1 167	128,40	133,60	139,00	± 1,15
	Män	45 100	6 636	132,10	138,90	144,90	± 1,16
	Totalt	53 400	7 804	131,50	138,10	144,00	± 0,95
Dagarbete	Kvinnor	4 000	560	121,20	122,50	127,60	± 1,70
	Män	21 800	3 275	125,20	126,90	132,80	± 1,29
	Totalt	25 800	3 834	124,60	126,30	132,10	± 1,10
Tvåskiftsarbete	Kvinnor	2 800	395	130,00	136,30	141,90	± 1,25
	Män	13 100	1 944	132,00	139,00	144,90	± 2,34
	Totalt	15 900	2 339	131,70	138,60	144,40	± 2,00
Intermittent treskiftsarbete	Kvinnor	200	32	130,80	146,10	151,70	± 0,57
	Män	2 000	276	136,80	155,40	161,70	± 1,25
	Totalt	2 200	307	136,20	154,40	160,70	± 1,07

9. forts

Näringsgren Arbetslagsart	Kön	Antal	Arbetade timmar (tusental)	Tid- och presta- tionslön	Lön för arbetad tid	Totallön	95% KI för Totallön	
Kontinuerligt treskiftsarbete	Kvinnor	200	21	135,90	157,90	163,60	± 0,88	
	Män	2 200	297	147,40	171,30	177,70	± 1,93	
	Totalt	2 400	318	146,70	170,40	176,80	± 1,74	
34 Industri för motorfordon, släp- fordon och påhängsvagnar								
Samtliga	Kvinnor	7 700	1 087	128,40	133,80	139,20	± 1,15	
	Män	37 600	5 533	132,30	139,70	145,70	± 1,24	
	Totalt	45 400	6 619	131,70	138,70	144,60	± 0,99	
Dagarbete	Kvinnor	3 400	485	120,10	121,40	126,50	± 1,38	
	Män	15 300	2 308	123,90	125,40	131,10	± 1,09	
	Totalt	18 700	2 793	123,20	124,70	130,30	± 0,91	
Tvåskiftsarbete	Kvinnor	2 800	391	129,90	136,20	141,80	± 1,27	
	Män	12 600	1 872	131,60	138,40	144,30	± 2,38	
	Totalt	15 400	2 263	131,30	138,10	143,90	± 2,02	
Intermittent treskiftsarbete	Kvinnor	200	31	130,80	146,20	151,80	± 0,59	
	Män	1 800	251	136,70	156,00	162,60	± 0,37	
	Totalt	2 000	282	136,00	154,90	161,40	± 0,40	
Kontinuerligt treskiftsarbete	Kvinnor	200	20	135,10	157,10	162,80	± 0,81	
	Män	2 000	268	144,70	168,20	174,30	± 1,18	
	Totalt	2 100	288	144,00	167,40	173,50	± 1,03	
35 Annan transportmedelsindustri								
Samtliga	Kvinnor	600	81	128,60	130,70	136,00	± 6,79	
	Män	7 400	1 103	130,90	134,80	141,10	± 3,18	
	Totalt	8 000	1 184	130,80	134,50	140,80	± 2,94	
Dagarbete	Kvinnor	600	74	128,00	129,30	134,60	± 7,54	
	Män	6 500	967	128,50	130,60	137,00	± 3,46	
	Totalt	7 000	1 041	128,40	130,50	136,80	± 3,19	
Tvåskiftsarbete	Kvinnor	
	Män	500	72	142,80	154,50	160,90	± 1,84	
	Totalt	500	76	142,30	153,80	160,20	± 1,49	
Intermittent treskiftsarbete	Kvinnor	
	Män	
	Totalt	200	26	138,30	149,20	152,60	± 5,87	
Kontinuerligt treskiftsarbete	Kvinnor	
	Män	200	30	171,90	199,80	207,80	± 0,00	
	Totalt	200	30	171,70	199,50	207,50	± 0,00	
36+37 Övrig tillverkningsindustri								
Samtliga	Kvinnor	11 200	1 325	103,60	105,20	109,40	± 0,50	
	Män	22 300	3 071	109,70	113,00	117,40	± 0,51	
	Totalt	33 500	4 396	107,80	110,60	115,00	± 0,43	

9. forts

Näringsgren Arbetsstidsart	Kön	Antal	Arbetade timmar (tusental)	Tid- och presta- tionslön	Lön för arbetad tid	Totallön	95% KI för Totallön	
Dagarbete	Kvinnor	10 300	1 208	102,70	103,40	107,50	± 0,49	
	Män	19 000	2 614	108,10	109,60	114,00	± 0,57	
	Totalt	29 200	3 822	106,40	107,60	111,90	± 0,47	
Tvåskiftsarbete	Kvinnor	700	95	112,10	119,40	123,90	± 1,15	
	Män	2 500	349	115,60	125,80	130,60	± 1,14	
	Totalt	3 300	444	114,90	124,40	129,10	± 0,97	
Intermittent treskiftsarbete	Kvinnor	
	Män	200	23	113,10	143,80	148,50	± 1,98	
	Totalt	200	26	112,80	143,70	148,30	± 2,02	
Kontinuerligt treskiftsarbete	Kvinnor	
	Män	
	Totalt	
E El-, gas-, värme- och vattenverk								
	Kvinnor	
	Män	3 600	537	128,70	130,80	147,10	± 2,19	
	Totalt	3 700	554	128,70	130,80	146,80	± 2,12	
F Byggindustri								
	Kvinnor	3 500	354	114,60	115,10	119,50	± 5,45	
	Män	139 100	19 988	135,00	135,80	141,60	± 1,16	
	Totalt	142 700	20 342	134,60	135,40	141,30	± 1,16	
451+452+455 Mark-, bygg- och anläggningsarbete, uthyrning av byggmaskiner								
	Kvinnor	1 600	143	114,90	115,60	120,10	± 4,77	
	Män	79 100	11 044	135,70	137,00	142,10	± 1,68	
	Totalt	80 700	11 187	135,40	136,70	141,80	± 1,67	
453+454 Bygginstallationer, slutbehandling av byggnader								
	Kvinnor	1 900	212	114,50	114,80	119,10	± 8,45	
	Män	60 100	8 943	134,10	134,40	141,10	± 1,54	
	Totalt	62 000	9 155	133,70	133,90	140,60	± 1,57	
G+H Handel, reparation av fordon, hotell och restauranger								
	Kvinnor	171 000	16 912	103,10	112,90	115,80	± 0,98	
	Män	150 000	19 337	113,40	118,10	122,90	± 1,19	
	Totalt	321 000	36 249	108,60	115,70	119,60	± 0,86	
G Parti- och detaljhandel; reparation av fordon, hushållsartiklar								
	Kvinnor	121 200	12 202	105,20	117,60	119,60	± 1,20	
	Män	118 000	15 797	115,70	120,60	125,30	± 1,35	
	Totalt	239 200	27 999	111,10	119,30	122,80	± 1,02	
50 Handel med och service av motorfordon; bensinstationer								
	Kvinnor	4 800	494	109,20	119,40	124,00	± 3,95	
	Män	31 500	4 528	119,50	120,80	126,20	± 1,95	
	Totalt	36 300	5 022	118,50	120,60	126,00	± 1,85	

9. forts

Näringsgren Arbetsstidsart	Kön	Antal	Arbetade timmar (tusental)	Tid- och presta- tionslön	Lön för arbetad tid	Totallön	95% KI för Totallön	
51 Parti- och agenturhandel utom med motorfordon								
	Kvinnor	11 100	1 242	109,10	112,20	115,90	±	3,02
	Män	36 900	5 235	118,60	122,80	128,20	±	2,44
	Totalt	48 000	6 477	116,80	120,80	125,80	±	2,20
52 Detaljhandel, ej med motorfordon; reparation av hushålls- och personliga artiklar								
	Kvinnor	105 300	10 466	104,50	118,10	119,90	±	1,33
	Män	49 500	6 035	110,20	118,50	122,10	±	2,38
	Totalt	154 800	16 501	106,60	118,30	120,70	±	1,37
521+522 Butiker, varuhus, stormarknader, specialiserade livsmedelsbutiker, systembutiker och tobaksaffärer								
	Kvinnor	53 900	5 338	103,50	120,50	121,90	±	1,92
	Män	19 700	2 150	108,60	122,20	125,00	±	2,02
	Totalt	73 600	7 487	105,00	121,00	122,80	±	1,73
523-527 Apotek, sjukvårdsbutiker, parfymaffärer, övriga specialbutiker, butiker med antikviteter och begagnade varor, reparationsverkstäder för hushålls- och personliga artiklar								
Samtliga	Kvinnor	51 300	5 128	105,60	115,60	117,80	±	1,86
	Män	29 800	3 885	111,10	116,50	120,40	±	3,56
	Totalt	81 100	9 013	108,00	116,00	118,90	±	2,08
H Hotell och restauranger								
	Kvinnor	49 800	4 710	97,80	101,00	105,70	±	1,40
	Män	32 000	3 540	103,00	106,90	112,10	±	2,08
	Totalt	81 800	8 250	100,10	103,50	108,50	±	1,38
I Transport-, magasinerings- och kommunikationsföretag								
	Kvinnor	10 100	1 058	114,20	119,20	124,00	±	1,43
	Män	87 500	12 013	119,00	124,30	129,10	±	1,07
	Totalt	97 500	13 070	118,60	123,90	128,70	±	1,01
60 Landtransportföretag								
	Kvinnor	7 400	762	114,20	119,30	124,10	±	1,62
	Män	72 300	9 899	117,10	122,20	126,70	±	1,02
	Totalt	79 700	10 661	116,90	122,00	126,50	±	0,97
6024 Åkerier								
	Kvinnor	1 400	168	114,80	118,20	122,40	±	3,13
	Män	39 100	5 893	118,30	123,10	127,50	±	1,20
	Totalt	40 400	6 061	118,20	123,00	127,30	±	1,18
602 exkl 6024 Övriga landtransportföretag utom åkerier								
	Kvinnor	6 000	591	114,00	119,50	124,40	±	1,89
	Män	32 800	3 942	115,10	120,50	125,20	±	1,83
	Totalt	38 700	4 533	114,90	120,40	125,10	±	1,67

9. forts

Näringsgren Arbetsbetsart	Kön	Antal	Arbetade timmar (tusental)	Tid- och presta- tionslön	Lön för arbetad tid	Totallön	95% KI för Totallön	
62 Flygbolag								
	Kvinnor
	Män	300	46	160,20	164,90	171,30	±	9,36
	Totalt	300	50	159,40	163,70	170,20	±	9,44
62 exkl 623 Flygbolag utom rymdfartsbolag								
	Kvinnor
	Män	300	46	160,20	164,90	171,30	±	9,36
	Totalt	300	50	159,40	163,70	170,20	±	9,44
63 Serviceföretag till transport; researrangörer, resebyråer och transportförmedlare								
	Kvinnor	2 400	260	114,10	118,70	123,60	±	3,01
	Män	13 600	1 873	127,50	134,20	140,50	±	3,29
	Totalt	15 900	2 133	125,80	132,30	138,40	±	3,21
64 Post- och telekommunikationsföretag								
	Kvinnor
	Män
	Totalt	1 200	181	119,90	126,00	129,90	±	22,17
K Fastighetsbolag, uthyrnings- och företagsservicefirmor								
	Kvinnor	36 700	3 911	101,50	103,90	107,70	±	1,72
	Män	64 900	8 683	114,70	118,80	124,00	±	3,20
	Totalt	101 600	12 594	110,60	114,20	118,90	±	2,75
70 Fastighetsbolag och fastighetsförvaltare								
	Kvinnor	4 400	497	106,00	106,40	110,40	±	4,24
	Män	15 800	2 302	117,00	117,20	122,60	±	1,61
	Totalt	20 200	2 799	115,00	115,30	120,40	±	1,68
71 Uthyrningsfirmor								
	Kvinnor	500	56	107,20	107,90	111,80	±	4,90
	Män	4 500	637	122,40	123,00	127,80	±	1,93
	Totalt	5 000	693	121,20	121,80	126,50	±	2,27
73+74 Forsknings- och utvecklingsinstitutioner samt andra företagsservicefirmor								
	Kvinnor	31 700	3 354	100,70	103,40	107,20	±	1,85
	Män	44 100	5 680	113,00	119,00	124,20	±	4,81
	Totalt	75 800	9 034	108,50	113,20	117,90	±	3,84
74 Andra företagsservicefirmor								
	Kvinnor	31 600	3 342	100,70	103,30	107,10	±	1,85
	Män	43 900	5 659	113,00	119,00	124,20	±	4,83
	Totalt	75 500	9 001	108,40	113,20	117,90	±	3,85
M+N+O Utbildning, vård och omsorg, intresseorganisationer, religiösa samfund, rekreation, kultur, sport och annan serviceverksamhet								
	Kvinnor	37 700	3 940	107,30	111,30	115,10	±	1,67
	Män	29 700	3 863	112,40	114,60	119,30	±	1,59
	Totalt	67 400	7 804	109,80	112,90	117,20	±	1,30

9. forts

Näringsgren Arbetstidsart	Kön	Antal	Arbetade timmar (tusental)	Tid- och presta- tionslön	Lön för arbetad tid	Totallön	95% KI för Totallön	
M Utbildningsväsendet								
	Kvinnor	3 300	390	105,20	106,20	110,20	±	2,42
	Män	1 300	169	111,70	112,20	116,00	±	8,42
	Totalt	4 500	559	107,20	108,10	112,00	±	3,34
N Enheter för hälso- och sjukvård, veterinärer								
	Kvinnor	15 000	1 585	108,30	115,50	119,50	±	3,53
	Män	5 000	568	109,30	115,70	120,30	±	5,37
	Totalt	20 100	2 152	108,60	115,60	119,70	±	3,62
O Enheter för andra samhälleliga och personliga tjänster								
	Kvinnor	19 400	1 966	106,90	109,00	112,60	±	1,91
	Män	23 400	3 126	112,90	114,50	119,30	±	1,65
	Totalt	42 800	5 092	110,60	112,40	116,70	±	1,29
90+93 Reningsverk, avfallsanläggningar, renhållningsverk och andra serviceföretag								
	Kvinnor	7 000	807	108,50	110,30	113,90	±	2,30
	Män	7 100	997	119,70	121,50	127,30	±	1,34
	Totalt	14 200	1 803	114,60	116,50	121,30	±	1,36
91 Intresseorganisationer och religiösa samfund								
	Kvinnor	4 500	534	107,60	108,60	113,20	±	1,92
	Män	6 400	917	108,90	110,30	115,00	±	1,33
	Totalt	10 900	1 451	108,40	109,70	114,40	±	1,12
92 Enheter för rekreation, kultur och sport								
	Kvinnor	7 900	625	104,30	107,50	110,30	±	4,84
	Män	9 900	1 213	110,50	111,90	116,00	±	3,74
	Totalt	17 800	1 838	108,40	110,40	114,00	±	3,08

10. Privat sektor, arbetare 1999-2006¹. **Genomsnittlig timlön (lön för arbetad tid) i kronor samt procentuell förändring 2005/2006 efter år, näringsgren och kön**

10. Private sector, manual workers 1999-2006. Average hourly wages (pay for hours worked) in SEK and development in per cent 2005/2006 by year, branch of industry and sex

Timlöner baseras på lön för arbetad tid exklusive övertidstillägg. Uppgifterna är avrundade.

SNI	Näringsgren Kön	Timlön (Lön för arbetad tid)								Förändring i procent 2005/2006	Alternativ beräkning av löneutvecklingen ²
		1999	2000	2001	2002	2003	2004	2005	2006		
	Samtliga näringsgrenar										
	Kvinnor	91,30	93,80	97,80	100,50	104,10	107,40	110,10	113,70	3,3	3,2
	Män	101,60	105,70	109,40	112,60	116,60	120,20	123,10	126,80	3,0	3,1
	Totalt	99,10	102,70	106,50	109,60	113,50	117,00	119,90	123,50	3,0	3,2
A+B	Jordbruk, skogsbruk, jakt och fiske										
	Kvinnor	83,40	86,20	89,30	91,80	94,60	100,30	102,40	105,00	2,5	3,1
	Män	92,10	94,50	98,20	101,80	105,30	108,90	111,80	114,80	2,7	3,8
	Totalt	90,90	93,20	96,80	100,20	103,60	107,40	110,20	113,20	2,7	3,7
C+D	Utvinning av mineral, tillverkningsindustri										
	Kvinnor	95,90	99,40	102,60	105,30	108,60	112,30	115,30	119,50	3,6	3,4
	Män	104,40	108,70	112,20	115,40	119,10	123,20	126,90	130,70	3,0	3,3
	Totalt	102,70	106,90	110,30	113,50	117,10	121,10	124,70	128,60	3,1	3,3
C	Gruvor och utvinning av mineral										
	Kvinnor	101,30	103,90	108,70	116,90	117,30	129,40	134,90	149,60	10,9	11,1
	Män	119,10	123,90	127,80	132,60	134,90	141,30	144,90	154,80	6,8	10,6
	Totalt	118,20	123,00	126,70	131,80	133,90	140,60	144,30	154,40	7,0	10,4
D	Tillverkningsindustri										
	Kvinnor	95,90	99,40	102,60	105,30	108,50	112,30	115,20	119,30	3,6	3,4
	Män	104,20	108,50	112,00	115,20	118,90	123,00	126,70	130,40	2,9	3,2
	Totalt	102,50	106,70	110,10	113,30	116,90	120,90	124,50	128,30	3,1	3,2
15-16	Livsmedels-, dryckesvaru- och tobaksindustri										
	Kvinnor	89,70	93,70	96,70	101,90	103,60	108,00	110,00	115,20	4,7	4,0
	Män	98,20	104,00	105,20	110,50	113,40	117,50	120,80	125,30	3,7	3,1
	Totalt	95,70	100,90	102,60	108,00	110,40	114,50	117,40	122,10	4,0	3,3
17-19	Textil-, beklädnads-, läder-, och lädervaruindustri										
	Kvinnor	86,40	88,90	92,70	95,20	99,60	102,20	104,20	108,10	3,7	4,6
	Män	94,50	101,30	103,90	105,00	110,60	114,40	119,10	120,50	1,2	3,3
	Totalt	90,70	95,40	99,00	100,50	106,10	109,40	112,60	115,50	2,6	4,1

1) Vid jämförelser med tidigare år kan lönenivån för vissa grupper ha ändrats kraftigt p.g.a. strukturella förändringar och/eller rotation i urvalet.

2) Löneutveckling för de företag som ingick i undersökningen både 2005 och 2006. För vidare förklaring se avsnittet Bra att veta.

10. forts

SNI	Näringsgren Kön	Timlön (Lön för arbetad tid)								Förändring i procent 2005/2006	Alternativ beräkning av löne- utvecklingen
		1999	2000	2001	2002	2003	2004	2005	2006		
20	Industri för trä och varor av trä, kork, rotting, ej möbler										
	Kvinnor	97,70	100,60	105,00	107,60	110,00	114,80	119,70	121,80	1,8	2,3
	Män	99,50	102,50	107,20	110,60	114,20	118,20	121,70	124,90	2,6	2,8
	Totalt	99,30	102,30	106,90	110,30	113,70	117,90	121,50	124,50	2,5	2,8
21	Massa-, pappers- och pappersvaruindustri										
	Kvinnor	106,50	109,50	114,00	116,50	122,40	124,90	131,10	134,80	2,8	4,2
	Män	118,40	122,40	128,10	130,10	135,40	139,30	144,50	149,70	3,6	3,8
	Totalt	116,70	120,50	126,00	128,10	133,60	137,20	142,60	147,70	3,6	3,9
22	Förlag; grafisk och annan reproindustri										
	Kvinnor	94,40	98,60	102,40	105,50	107,40	114,00	116,60	118,60	1,7	2,4
	Män	106,70	112,90	115,90	120,60	122,10	132,70	133,40	137,80	3,3	3,0
	Totalt	103,50	109,30	112,80	117,10	118,10	128,00	129,30	132,80	2,7	2,8
23-24	Kemisk industri, stenkols- produkter, raffinerade petroleumprodukter och kärnbränsle										
	Kvinnor	103,80	106,30	111,10	116,70	119,90	123,30	126,30	130,20	3,1	3,7
	Män	113,60	118,30	125,10	129,40	133,10	136,90	140,90	147,10	4,4	3,8
	Totalt	111,20	115,20	121,70	126,00	129,80	133,50	137,20	142,70	4,0	3,8
25	Gummi- och plastvaru- industri										
	Kvinnor	94,40	98,50	101,80	103,70	107,20	110,40	112,30	117,40	4,5	3,0
	Män	104,30	107,40	109,70	112,10	116,90	120,50	123,00	127,00	3,3	2,3
	Totalt	101,30	104,70	107,20	109,30	114,00	117,50	120,00	124,30	3,6	2,5
26	Jord- och stenvaru- industri										
	Kvinnor	97,80	99,50	102,70	104,90	107,80	110,00	114,60	117,80	2,8	2,9
	Män	104,50	106,50	111,60	113,70	118,80	122,70	121,20	124,70	2,9	2,7
	Totalt	103,60	105,50	110,30	112,30	117,40	120,60	120,20	123,90	3,1	2,7
27	Stål- och metallverk										
	Kvinnor	111,20	116,80	123,90	125,20	127,90	133,40	135,90	140,70	3,5	3,3
	Män	118,20	121,40	127,30	129,90	131,00	134,40	137,90	143,40	4,0	3,7
	Totalt	117,40	120,90	126,90	129,40	130,70	134,30	137,70	143,20	4,0	3,7
28-35	Verkstadsindustri										
	Kvinnor	97,00	100,10	102,80	104,10	110,30	113,90	118,00	122,10	3,5	3,1
	Män	102,70	106,80	109,90	112,90	118,10	121,90	126,00	129,60	2,9	3,2
	Totalt	101,70	105,50	108,60	111,50	116,90	120,60	124,80	128,50	3,0	3,2

10. forts

SNI	Näringsgren Kön	Timlön (Lön för arbetad tid)								Förändring i procent 2005/2006	Alternativ beräkning av löne- utvecklingen
		1999	2000	2001	2002	2003	2004	2005	2006		
28	Industri för metallvaror utom maskiner och apparater										
	Kvinnor	92,00	93,70	101,40	101,10	107,50	111,20	114,40	116,60	1,9	1,6
	Män	99,40	101,80	107,50	109,00	114,00	117,00	119,80	122,70	2,4	2,8
	Totalt	98,30	100,40	106,80	108,00	113,30	116,30	119,20	122,00	2,3	2,7
29	Maskinindustri som ej ingår i annan underavdelning										
	Kvinnor	94,30	97,20	100,20	102,00	106,70	110,50	115,30	120,00	4,1	3,1
	Män	101,60	105,20	108,00	111,40	115,90	120,20	125,20	129,10	3,1	4,2
	Totalt	100,80	104,30	107,10	110,40	115,00	119,10	124,10	128,10	3,2	4,0
30-33	Industri för el- och optikprodukter										
	Kvinnor	97,30	101,40	99,80	100,00	106,60	110,30	112,50	115,40	2,6	2,3
	Män	100,00	105,20	104,30	107,20	114,30	117,60	121,90	124,00	1,7	2,6
	Totalt	98,90	103,90	102,70	104,70	111,70	115,30	119,00	121,30	1,9	2,6
34-35	Transportmedelsindustri										
	Kvinnor	103,90	109,40	111,60	113,20	117,90	120,50	126,60	133,60	5,5	4,5
	Män	108,40	114,40	117,00	120,50	124,90	128,80	134,20	138,90	3,5	3,2
	Totalt	107,70	113,70	116,30	119,40	123,90	127,50	133,10	138,10	3,8	3,4
36-37	Övrig tillverkningsindustri										
	Kvinnor	90,80	94,20	97,10	99,70	99,00	102,00	101,90	105,20	3,2	2,6
	Män	96,90	101,80	103,40	105,20	103,60	107,60	109,70	113,00	3,0	2,0
	Totalt	95,30	100,00	101,80	104,00	102,10	105,80	107,20	110,60	3,2	2,1
E	El-, gas-, värme- och vattenverk										
	Kvinnor	90,60	97,90	..	109,90	117,90	116,40	127,10	130,90	3,0	1,7
	Män	103,80	109,80	..	116,40	123,20	122,50	128,30	130,80	1,9	2,6
	Totalt	103,20	108,40	..	116,10	122,70	122,20	128,20	130,80	2,0	2,6
F	Byggindustri										
	Kvinnor	85,80	93,20	97,10	100,10	107,00	107,00	106,40	115,10	8,2	5,5
	Män	108,80	113,30	118,40	122,50	125,80	129,70	132,00	135,80	2,9	2,8
	Totalt	108,40	113,00	118,10	122,20	125,50	129,40	131,60	135,40	2,9	2,8
45.1-2,5	Mark-, bygg- och anläggningsarbete, uthyrning av byggmaskiner										
	Kvinnor	84,10	92,30	96,30	98,90	102,90	110,10	109,60	115,60	5,5	5,5
	Män	109,60	114,50	120,80	124,60	126,70	131,20	133,20	136,90	2,8	2,6
	Totalt	109,20	114,30	120,50	124,30	126,40	130,90	132,90	136,70	2,9	2,6

10. forts

SNI	Näringsgren Kön	Timlön (Lön för arbetad tid)								Förändring i procent 2005/2006	Alternativ beräkning av löne- utvecklingen
		1999	2000	2001	2002	2003	2004	2005	2006		
45.3-4	Bygginstallationer, slutbehandling av byggnader										
	Kvinnor	87,70	93,90	97,80	101,20	110,30	104,10	104,10	114,80	10,3	5,8
	Män	107,80	111,50	115,60	120,10	124,70	128,10	130,60	134,40	2,9	3,0
	Totalt	107,40	111,20	115,20	119,80	124,40	127,70	130,10	133,90	2,9	3,0
G	Parti- o detaljhandel; reparation av fordon, hushållsartiklar										
	Kvinnor	92,20	94,00	99,10	102,70	106,40	110,90	113,40	117,60	3,7	3,8
	Män	95,40	98,40	102,70	105,80	111,00	114,40	117,00	120,60	3,1	2,8
	Totalt	94,00	96,50	101,10	104,50	109,00	113,00	115,50	119,30	3,3	3,3
50	Handel med och service av motorfordon, bensinstationer										
	Kvinnor	92,40	97,50	101,50	106,50	107,40	112,70	118,00	119,40	1,2	3,4
	Män	95,80	98,30	102,00	106,60	111,10	113,10	116,80	120,80	3,4	4,1
	Totalt	95,40	98,20	101,90	106,60	110,70	113,00	117,00	120,60	3,1	4,0
51	Parti- o agenturhandel, utom med motorfordon										
	Kvinnor	..	94,00	98,70	97,80	103,20	109,30	110,40	112,20	1,6	1,7
	Män	96,90	100,50	105,10	107,20	112,90	118,40	119,20	122,80	3,0	1,9
	Totalt	96,40	99,40	104,00	105,40	111,20	117,00	117,60	120,70	2,6	1,9
52	Detaljhandel, ej med motorfordon; reparation hushålls- och per- sonliga artiklar										
	Kvinnor	92,00	93,80	99,00	103,10	106,70	110,90	113,40	118,10	4,1	4,1
	Män	93,10	95,90	100,80	103,80	109,00	111,40	115,10	118,50	3,0	2,7
	Totalt	92,40	94,50	99,60	103,30	107,60	111,10	114,10	118,30	3,7	3,6
H	Hotell och restauranger										
	Kvinnor	81,00	83,10	86,00	89,50	93,50	97,00	98,10	101,00	3,0	2,6
	Män	83,80	87,60	90,20	94,20	97,60	100,20	102,20	106,90	4,6	4,8
	Totalt	82,20	84,90	87,60	91,30	95,10	98,30	99,70	103,50	3,8	3,5
I	Transport-, magasinerings- och kommunikationsföretag										
	Kvinnor	91,90	96,90	101,20	104,20	107,90	110,20	114,10	119,20	4,5	3,9
	Män	98,10	103,10	106,40	109,40	114,10	117,80	120,00	124,30	3,6	3,8
	Totalt	97,50	102,60	105,90	109,00	113,60	117,10	119,50	123,90	3,7	3,9

10. forts

SNI	Näringsgren Kön	Timlön (Lön för arbetad tid)								Förändring i procent 2005/2006	Alternativ beräkning av löne- utvecklingen
		1999	2000	2001	2002	2003	2004	2005	2006		
60	Landtransportföretag										
	Kvinnor	91,90	97,20	101,40	104,50	106,60	109,80	113,90	119,30	4,7	3,9
	Män	96,60	101,20	104,20	107,00	110,60	115,20	117,80	122,20	3,7	4,0
	Totalt	96,20	100,90	104,00	106,80	110,30	114,80	117,50	122,00	3,8	4,0
K	Fastighetsbolag, uthyrnings- och företagservicefirmor										
	Kvinnor	84,20	87,80	93,50	93,80	97,00	96,00	102,00	103,90	1,9	2,0
	Män	94,70	98,50	103,90	105,70	110,10	113,10	116,00	118,80	2,4	2,6
	Totalt	91,40	94,60	100,80	101,70	105,70	107,50	111,80	114,10	2,1	2,5
70	Fastighetsbolag och fastighetsförvaltare										
	Kvinnor	83,40	87,70	89,80	91,50	99,50	98,90	105,30	106,40	1,0	2,6
	Män	93,50	98,50	101,90	104,00	108,90	111,90	115,20	117,20	1,7	3,1
	Totalt	91,50	96,40	99,60	101,40	106,80	109,50	113,30	115,20	1,7	3,0
71	Uthyrningsfirmor										
	Kvinnor	87,30	90,20	91,10	93,10	96,40	101,20	99,70	107,90	8,2	5,7
	Män	99,90	101,90	106,60	113,40	114,70	115,90	121,10	123,00	1,6	1,3
	Totalt	98,50	100,50	105,20	111,80	112,70	114,50	119,20	121,80	2,2	1,7
74	Andra företags- servicefirmor										
	Kvinnor	84,00	87,70	94,20	93,30	96,10	95,00	101,20	103,30	2,1	1,9
	Män	93,50	98,00	104,10	104,20	109,70	111,70	115,90	119,00	2,7	2,7
	Totalt	89,80	93,50	100,70	99,90	104,10	104,90	110,60	113,20	2,4	2,5
M	Utbildningsväsendet										
	Kvinnor	90,00	90,60	96,10	98,30	95,00	98,50	103,30	106,20	2,8	3,4
	Män	95,70	96,70	101,70	101,50	101,90	107,10	108,10	112,20	3,8	6,2
	Totalt	92,20	92,70	98,10	99,60	97,40	101,10	104,70	108,10	3,2	4,3
N	Enheter för hälso- och sjukvård, veterinärer										
	Kvinnor	95,00	96,00	104,70	106,00	108,70	112,20	112,30	115,50	2,8	5,0
	Män	98,30	100,20	101,10	105,00	109,90	111,20	114,00	115,70	1,5	2,4
	Totalt	96,00	97,00	103,90	105,80	109,00	111,90	112,70	115,60	2,6	4,5
O	Enheter för andra samhälleliga och personliga tjänster										
	Kvinnor	88,40	91,90	93,70	96,80	101,20	104,70	106,80	109,00	2,1	1,5
	Män	95,60	96,50	98,30	102,10	107,10	110,40	109,90	114,50	4,2	3,7
	Totalt	92,40	94,60	96,40	99,90	104,60	108,00	108,70	112,40	3,4	3,0

11. Privat sektor, arbetare. Genomsnittlig timlön (lön för arbetad tid), absoluta tal i kronor, löneutveckling och reallöneutveckling i procent i gruv- och tillverkningsindustrin 1952-2006 efter kön

11. Private sector, manual workers. Average hourly wages (pay for hours worked), nominal figures in SEK, development and development of real wages in per cent in mining, quarrying and manufacturing 1952-2006 by sex

Från och med 1997 avrundas lönerna i redovisningen.

År	Genomsnittlig timlön, kronor			Procentuell löneutveckling			Procentuell reallöneutveckling ¹		
	Kvinnor	Män	Totalt	Kvinnor	Män	Totalt	Kvinnor	Män	Totalt
1952	2,56	3,65	3,47
1953	2,63	3,75	3,56	2,7	2,7	2,6	1,1	1,1	1,0
1954	2,74	3,95	3,74	4,2	5,3	5,1	3,4	4,5	4,2
1955	2,97	4,24	4,03	8,4	7,3	7,8	5,1	4,1	4,5
1956	3,21	4,60	4,37	8,1	8,5	8,4	3,4	3,8	3,8
1957	3,39	4,85	4,60	5,6	5,4	5,3	1,2	1,1	0,9
1958	3,56	5,11	4,86	5,0	5,4	5,7	0,2	0,5	0,8
1959	3,70	5,34	5,07	3,9	4,5	4,3	3,3	3,8	3,6
1960	3,99	5,73	5,45	7,8	7,3	7,5	3,8	3,3	3,4
1961	4,32	6,19	5,89	8,3	8,0	8,1	5,6	5,4	5,4
1962	4,73	6,64	6,33	9,5	7,3	7,5	5,0	2,9	3,0
1963	5,19	7,03	6,72	9,7	5,9	6,2	6,6	2,8	3,1
1964	5,64	7,60	7,27	8,7	8,1	8,2	5,1	4,5	4,6
1965	6,27	8,30	7,96	11,2	9,2	9,5	5,9	4,0	4,3
1966	6,95	9,02	8,67	10,8	8,7	8,9	4,3	2,2	2,4
1967	7,57	9,70	9,34	8,9	7,5	7,7	4,3	3,0	3,1
1968	8,05	10,30	9,92	6,3	6,2	6,2	4,4	4,2	4,2
1969	8,94	11,22	10,83	11,1	8,9	9,2	8,0	6,0	6,2
1970	10,12	12,50	12,08	13,2	11,4	11,5	6,0	4,3	4,5
1971	11,39	13,80	13,37	12,5	10,4	10,7	4,6	2,6	2,8
1972	12,88	15,34	14,90	13,1	11,2	11,4	6,8	5,0	5,2
1973	14,01	16,63	16,16	8,8	8,4	8,5	2,0	1,6	1,7
1974	15,74	18,66	18,11	12,3	12,2	12,1	2,0	1,9	1,8
1975	18,72	21,92	21,30	18,9	17,5	17,6	8,3	7,0	7,1
1976	21,62	24,87	24,23	15,5	13,5	13,8	4,9	3,1	3,3
1977	23,45	26,75	26,10	8,5	7,6	7,7	-2,7	-3,6	-3,4
1978	25,35	28,59	27,96	8,1	6,9	7,1	-1,8	-2,9	-2,7
1979	27,53	30,80	30,18	8,6	7,7	7,9	1,5	0,6	0,8
1980	30,66	34,08	33,40	11,4	10,6	10,7	-2,1	-2,7	-2,7
1981	33,21	36,89	36,15	8,3	8,2	8,2	-3,4	-3,4	-3,4
1982	35,67	39,46	38,71	7,4	7,0	7,1	-1,1	-1,5	-1,4
1983	38,15	42,17	41,36	7,0	6,9	6,8	-1,8	-1,9	-1,9
1984	41,56	46,07	45,15	8,9	9,2	9,2	0,8	1,1	1,0
1985	44,69	49,61	48,61	7,5	7,7	7,7	0,2	0,3	0,3
1986	47,86	52,92	51,86	7,1	6,7	6,7	2,8	2,4	2,4
1987	51,07	56,56	55,40	6,7	6,9	6,8	2,3	2,5	2,5
1988	54,84	60,95	59,67	7,4	7,8	7,7	1,5	1,9	1,8
1989	60,36	67,02	65,60	10,1	10,0	9,9	3,4	3,3	3,3
1990	66,12	73,93	72,28	9,5	10,3	10,2	-0,7	0,0	-0,1
1991	68,77	76,92	75,22	4,0	4,0	4,1	-5,0	-4,9	-4,9
1992	72,34	81,24	79,30	5,2	5,6	5,4	2,8	3,2	3,0
1993	73,97	82,58	80,80	2,3	1,6	1,9	-2,3	-2,9	-2,7
1994	76,39	84,99	83,24	3,3	2,9	3,0	1,1	0,7	0,8
1995	79,85	88,76	87,03	4,5	4,4	4,6	1,9	1,9	2,0
1996	86,09	95,85	93,88	7,8	8,0	7,9	7,3	7,5	7,4
1997	89,70	99,10	97,20	4,2	3,4	3,5	3,7	2,9	3,0
1998	94,10	102,90	101,10	4,9	3,8	4,0	5,0	4,0	4,2
1999	95,90	104,40	102,70	1,9	1,5	1,6	1,4	1,0	1,1
2000	99,40	108,70	106,90	3,6	4,1	4,1	2,6	3,1	3,0
2001	102,60	112,20	110,30	3,2	3,2	3,2	0,8	0,8	0,7
2002	105,30	115,40	113,50	2,6	2,9	2,9	0,5	0,7	0,7
2003	108,60	119,10	117,10	3,1	3,2	3,2	1,2	1,3	1,2
2004	112,30	123,20	121,10	3,4	3,4	3,4	3,0	3,1	3,0
2005	115,30	126,90	124,70	2,7	3,0	3,0	2,2	2,6	2,5
2006	119,50	130,70	128,60	3,6	3,0	3,1	2,2	1,6	1,7

1) Med reallön menas löns köpkraft efter det att prisförändringar räknats bort. Som deflator har konsumentpris-index (KPI) använts.

Fakta om statistiken

Detta Statistiska Meddelande ingår i Medlingsinstitutets och SCB:s löpande lönestrukturstatistik. Innehållet avser huvudsakligen uppgifter för september 2006. Syftet med undersökningen är att belysa lönenivå, lönestruktur och löneutveckling för arbetare i privat sektor.

Detta omfattar statistiken

Statistiska storheter

Resultaten i undersökningen redovisas i form av skattningar av kvartiler, medianer samt genomsnittliga timlöner för olika grupper av arbetare. Dessutom redovisas skattningar av arbetade timmar samt antalet anställda arbetare i olika grupper.

Objekt och population

Målpopulationen utgörs av samtliga arbetare anställda vid företag/organisationer/stiftelser tillhörande privat sektor i augusti 2006.

Privat sektor definieras som privata och offentliga aktiebolag, ekonomiska föreningar/stiftelser, handelsbolag, kommanditbolag, intresseorganisationer samt finansiella aktiebolag och institutioner. Hit räknas även hushållssektorns ideella organisationer. Anställd definieras här som personal i åldern 18–64 år med marknadsmässig lönesättning och som arbetat minst en timme under mätperioden. Personer i arbetsmarknadspolitiska åtgärder, ombordanställda samt betinganställda ingår inte i undersökningen.

Som arbetare definieras anställda tillhörande LO-förbundens avtalsområden. Om den anställde inte är fackligt ansluten klassificeras denne till den kategori (arbetare/tjänsteman) som personen normalt skulle tillhöra, om denne vore ansluten.

Statistiska mått

Det främsta statistiska måttet är genomsnittlig timlön. I huvuddelen av redovisningarna ingår skattningar av genomsnittlig timlön. Genomsnittlig timlön R för redovisningsgrupp d definieras enligt:

$$R_d = \frac{\sum_{k=1}^{N_d} W_k}{\sum_{k=1}^{N_d} T_k}$$

Där:

W_k = Utbetald lön för anställning (1...k... N_d)

T_k = Faktiskt arbetade timmar för anställning (1...k... N_d)

N_d = Antal anställningar i redovisningsgrupp d i målpopulationen

Dessutom redovisas undre kvartil, median samt övre kvartil. Med undre kvartil, median och övre kvartil menas att 25, 50 respektive 75 procent av personerna i redovisningsgruppen har en lägre lön än värdet.

Redovisningsgrupper

Skattningar av genomsnittlig timlön redovisas efter olika gruppindelningar och kombinationer av dessa. Viktiga gruppindelningar är näringsgren (SNI), kön, yrkesgrupp (SSYK), ålder, region (NUTS 2), utbildningsnivå och utbildningsinriktning (SUN). Dessutom redovisas procentuell förändring från föregående år på näringsgrensnivå.

Uppgifterna i tabellerna i denna publikation indelas enligt Standard för svensk yrkesklassificering (SSYK) på tresiffrig nivå. Sedan 2004 års undersökning har uppgifter om yrke samlats in på fyrsiffrig nivå. Redovisning avseende 2006 efter fyrsiffrig nivå sker tillsammans med statistiken för offentlig sektor i Statistikdatabasen under september 2007.

Referenstid

Huvuddelen av uppgifterna avser september 2006. Omkring fem procent av uppgifterna avser emellertid november månad. Mätperioden har tidigare varit två månader. För att möjliggöra tidigare publicering utgör från och med 2001 mätperioden endast en månad.

Definitioner och förklaringar

Variabler

Andra förmåner

Med andra förmåner avses värdet av förmåner (bil, kost, bostad etc.) enligt Skatteverkets (SKV:s) normer, jour- och beredskapsersättning samt väntetids- och restidsersättning utanför ordinarie arbetstid under mätperioden. I statistiken redovisas värdet utslaget på totala antalet arbetade timmar.

Arbetade timmar under en månad

Med arbetade timmar avses faktiskt arbetad och betald tid på ordinarie arbetstid samt mer-/övertid.

Arbetstidsart

Typ av skiftform. Undersöks inom SNI C och D (gruv- och tillverkningsindustri).

Helglön

Här ingår dels den fristående ersättning som kan utgå till timavlönade arbetare för avtalsfästa lediga helgdagar och dels den lön för månads- och veckoavlönade arbetare som kan beräknas motsvara ej arbetad helgtid. Helglönen beräknas som fyra procent av grundlönen för de personer som är berättigade till helglön. Med grundlön avses tid- och prestationslön. I statistiken redovisas summan utslaget på det totala antalet arbetade timmar.

Kön

Uppgift om kön hämtas från de i primärdata ingående individernas personnummer.

Lönebegrepp

I tabellerna används tre olika lönebegrepp:

"Tid- och prestationslön" avser överenskommen fast lön, fasta tillägg, ackordskompensation och rörlig lön. I rörlig lön ingår prestations- och ackordslön, provision, tantiem o.d.

"Lön för arbetad" tid avser "Tid- och prestationslön" samt OB-/skifttillägg och tillägg för risk, smuts, värme o.d.

"Totallön" avser "Lön för arbetad tid" samt helglön, förmåner, jour- och beredskapsersättning, väntetids- och restidsersättning utanför ordinarie arbetstid.

Lagstadgade och avtalsbestämda arbetsgivaravgifter samt kostnadsersättningar, vinstdelning, 13:e och 14:e månadslön, optioner samt övertidstillägg ingår inte i lönebegreppen. Ingen särredovisning görs för att skilja på anställda med rätt till övertidsersättning och anställda utan rätt till övertidsersättning.

Näringsgren

Näringsgren för respektive arbetsställe är kodad enligt Standard för svensk näringsgrensindelning 2002 (SNI 2002). SNI 2002 är samordnad med EU:s näringsgrensstandard NACE (Nomenclature Générale des Activités Economiques dans les Communautés Européennes).

Prestationslön, provision, tantiem m.m.

Med prestations-/ackordslön avses lön som är beroende av den presterade arbetskvantiteten och/eller -kvaliteten och/eller är beroende av arbetsgruppens/arbetstagarens/verksamhetens ekonomiska resultat eller dess produktionsresultat (resultatlön). Här ingår även avtalad bonus och provision.

Region

Regionindelningen följer den av EU-kommissionen fastställda regionala indelningen NUTS 2 (Nomenclature des Unités Territoriales Statistiques). I Sverige utgörs NUTS 1-nivån av hela riket, NUTS 2-nivån av 8 riksområden och NUTS 3-nivån av länen. Kvalitén på denna variabel kan vara bristfällig, dels på grund av att hänsyn inte tas till region vid urvalsdragningen, dels på grund av samredovisning, det vill säga att all personal på ett företag redovisas på en enda region trots att de i själva verket är spridda över flera regioner.

Tidlön

Med tidlön avses lön för arbete på ordinarie tid, individuella lönetillägg samt ackordskompensation. Här ingår även grundlön vid övertidsarbete.

Tillägg vid skiftarbete samt vid obekväm och förskjuten arbetstid m.m.

Tillägg utöver grundlön som utgår vid skiftarbete, obekväm och förskjuten arbetstid samt tillägg för risk, smuts och värme m.m. I statistiken redovisas tilläggen utslaget på totala antalet arbetade timmar.

Utbildning

Klassificering sker efter personens högsta utbildning enligt Svensk utbildningsnomenklatur (SUN)¹. Den reviderade versionen SUN 2000 används sedan lönestatistiken 2002 inte fullt ut. Redovisning efter utbildningsnivå följer den gamla standarden då den är mest efterfrågad. Den gamla och den nya standarden är dock likartade avseende utbildningsnivå. Vid redovisning efter utbildningsinriktning används däremot den reviderade versionen SUN 2000. Uppgift om individens utbildning har hämtats från SCB:s utbildningsregister avseende år 2006.

Yrkesområde/yrkesbenämning

Uppgifterna i tabellerna i denna publikation indelas enligt Standard för svensk yrkesklassificering (SSYK)² på tresiffrig nivå. Sedan 2004 års undersökning har uppgifter om yrke samlats in på fyrsiffrig nivå. Redovisning avseende 2006 efter fyrsiffrig nivå sker tillsammans med statistiken för offentlig sektor i Statistikdatabasen under september 2007.

¹ För mer information om Svensk utbildningsnomenklatur (SUN) se www.scb.se/templates/Standard___62591.asp

² För mer information om Standard för svensk yrkesklassificering (SSYK) se www.scb.se/templates/Standard___36492.asp

Ålder

Med ålder avses uppnådd ålder under september 2006.

Så görs statistiken

Undersökningen är en årlig urvalsundersökning. Urvalsenhet utgörs av företag (organisationsnummer). Företagen i urvalsramen stratifieras (delas in i olika urvalsgrupper) genom korsklassificering av näringsgren (SNI) och företagsstorlek (antal anställda). 64 näringsgrenar och 5 storleksklasser genererar totalt 320 strata. Urvalsförfarandet sker genom obundna slumpmässiga urval (OSU) inom varje strata. Urvalet består av 12 057 företag/organisationer/stiftelser.

Företag som enligt SCB:s företagsdatabas (FDB) har 500 eller fler anställda samt Svenska kyrkan, som från och med 2000 ingår i privat sektor, totalundersöks. Av de allra minsta företagen (1–9 anställda) undersöks knappt tre procent. SCB samlar totalt in uppgifter för drygt en miljon individer, ca 50 procent av de anställda i privat sektor, samtidigt som endast omkring fem procent av alla företag/organisationer/stiftelser i urvalsramen undersöks.

För att undvika dubbelinsamling av löneuppgifter och minska uppgiftslämnarbördan för företagen samarbetar SCB med vissa arbetsgivarorganisationer. SCB erhåller löneuppgifter centralt från respektive arbetsgivarorganisation.

Samarbetspartners år 2006 var Bankinstitutens Arbetsgivareorganisation (BAO), Fastighetsbranschens Arbetsgivarorganisation (Fastigo), Försäkringsbranschens Arbetsgivareorganisation (FAO), Kommunala Företagens Samorganisation (KFS), Kooperationens Förhandlingsorganisation (KFO), Svenskt Näringsliv, Sveriges Kommuner och landsting och Tidningsutgivarna (TU).

Statistikens tillförlitlighet

Då syftet med undersökningen i första hand är att mäta löner, är skattningarna av variablerna arbetade timmar och antal anställda osäkrare än löneskattningarna.

Osäkerhetskällor

Täckning

Urvalsramen skapades i augusti 2006. Täckningsfel uppstår då urvalsramen inte överensstämmer med undersökningspopulationen, det vill säga företag som borde undersökas undersöks inte och vice versa.

Övertäckning utgörs av företag som finns i urvalsramen men inte har några arbetare, till exempel icke aktiva företag eller företag med enbart tjänstemän. Dessa företag har inte tagits med i undersökningen.

Undertäckning utgörs av företag med anställda som inte finns med i urvalsramen, till exempel företag som nybildats efter det att urvalsramen upprättats.

Denna felkälla torde ge ett visst bidrag till osäkerheten. Felet minimeras dock genom att urvalsramen skapas så nära mätperioden som möjligt.

Urval

Denna felkälla bedöms vara den som ger störst bidrag till osäkerheten. I en del av fotnoterna i tabellerna markeras rotationsproblem. Med detta menas att de företag som försvunnit ur urvalet mellan två år ersatts av företag med helt andra lönenivåer. Detta problem är störst vid beräkning av löneutveckling. Ett sätt att rensa utvecklingstalen från denna störning är att beräkna löneutvecklingen endast för den del av materialet (de företag) som var med i undersökningen båda åren. I tabell 10 redovisas utvecklingstal beräknade på detta sätt för de företag

som blev utvalda både 2005 och 2006. Se också "Så görs statistiken" och "Bra att veta".

Mätning

Mätfel, eller uppgiftslämnarfel, uppstår när felaktiga data lämnats och inte rättats i granskningsprocessen. Yrkeskodningen görs av företagen (arbetsgivaren) medan utbildningskoden hämtas från SCB:s utbildningsregister. Storleken på mätfelen är svåra att bedöma.

Bortfall

Från och med undersökningen avseende år 2005 har metoden för att beräkna bortfallsandelar anpassats till SCB:s standard för bortfallsräkning. Därmed tas hänsyn till det faktum att övertäckningsobjekt inte tillhör målpopulationen. Den nya metoden beräknar högre bortfallsandelar vid förekomst av övertäckning.

I tabellen nedan redovisas ovägt respektive vägt bortfall för arbetare respektive tjänstemän. De olika bortfallsandelarna har beräknats enligt:

$$\text{Bortfallsandel (ovägd)} = 1 - \left[n_s / (n_s + n_b + n_o) \right]$$

där

n_s = antal svarande företag (exkl. övertäckningsobjekt)

n_b = antal bortfallsföretag

n_o = antal företag med okänd målpopulationsstatus

$$\text{Bortfallsandel (storleksvägd)} = 1 - \left[\sum_s x_k / (\sum_s x_k + \sum_b x_k + \sum_o x_k) \right]$$

där

$\sum_s x_k$ = antal anställda, svarande företag (exkl. övertäckningsobjekt)

$\sum_b x_k$ = antal anställda, bortfallsföretag

$\sum_o x_k$ = antal anställda, företag med okänd målpopulationsstatus

Bortfallsandelar för arbetare respektive tjänstemän, 2006

Näringsgren (SNI 2002)	Ovägt bortfall (%), arbetare	Storleksvägt bortfall (%), arbetare	Ovägt bortfall (%), tjänstemän	Storleksvägt bortfall (%), tjänstemän
A+B	21,4	4,4	31,2	3,9
C+D	12,8	2,3	12,6	2,3
E	3,7	0,4	2,3	0,3
F	19,0	3,8	21,7	3,7
G+H	22,0	4,0	19,7	3,3
I	24,0	10,0	22,3	2,8
J	55,6	0,6	10,7	0,9
K	24,7	3,0	14,8	3,5
M+N+O	12,5	4,0	10,1	2,7
Totalt	17,4	3,4	15,0	2,7

Bearbetning

Uppgifternas rimlighet har prövats i diverse tester. Uppgifter som samlas in via någon av arbetsgivarorganisationerna har granskats av respektive organisation. Bearbetningsfel uppkommer till exempel i samband med skanning, dataregistre-

ring och granskning. Denna felkälla bedöms vara relativt liten i förhållande till andra felkällor.

Modellantagande

Användningen av rak uppräkningsfaktor för bortfallskompensation bygger på antagandet att bortfallet kan betraktas som helt slumpmässigt. Om så inte är fallet finns risk för att skattningarna kommer att innehålla skevheter, vilket i sin tur medför bland annat ökad osäkerhet vid beräkning av konfidensintervall. Det har inte gjorts några korrigeringar för partiella bortfall. Inom respektive stratum (urvalsgrupp) ges individerna en uppräkningsfaktor (UF) som baseras på hur många företag det finns totalt i respektive stratum (stora N), hur många av dessa som blivit utvalda (lilla n) och antalet bortfallsföretag, vilket innebär att,

$$UF = N/(n - \text{bortfall}) = N / n_{\text{svarende}}$$

Redovisning av osäkerhetsmått

Tillförlitligheten i en skattning kan bedömas genom att beräkna ett så kallat konfidensintervall (KI) kring skattningen. Intervallets övre och undre gräns beräknas som skattningen plus/minus standardavvikelsen multiplicerad med 1,96. Det beräknade intervallet täcker med 95 procents sannolikhet (konfidens) det värde som skulle ha erhållits vid en totalundersökning. Om till exempel timlönen anges till $105,20 \pm 0,50$ så innebär det att den timlön som skulle ha erhållits vid en totalundersökning troligen ligger inom intervallet 104,70-105,70. Konfidensintervall (KI) redovisas i denna publikation i tabellerna 3 och 9 samt i Sveriges statistiska databaser (SSD), www.scb.se/databaser/ssd.asp

Bra att veta

Jämförbarhet

Från och med 1997 års undersökning har lönebegreppen förändrats. Exempelvis ingår inte längre övertidstillägg, sjuklön och semesterlön i begreppet total lön.

Från och med 2000 tillhör Svenska kyrkan och bolagiserade landstingsföretag den privata sektorn. Dessutom utökades antalet redovisade näringsgrenar (tabell 9) från och med år 2000 genom att urvalet utökades med cirka 3000 företag.

Från och med 2001 tillhör Riksbanken, Sjöfartsverket, Luftfartsverket och SJ-bolag privat sektor.

Från och med 2001 års undersökning används delvis den reviderade utbildningsnomenklaturen SUN 2000 i lönestatistiken. Den reviderade versionen SUN 2000 används sedan lönestatistiken 2002 inte fullt ut. Redovisning efter utbildningsnivå följer den gamla standarden då den är mest efterfrågad. Den gamla och den nya standarden är dock likartade avseende utbildningsnivå. Vid redovisning efter utbildningsinriktning används däremot den reviderade versionen SUN 2000. Detta bör beaktas vid tidsseriestudier.

Ett alternativ till löneökning för den anställde kan vara kompensation i form av fler semesterdagar, kortare arbetstid, aktietilldelning, optioner, 13:e månadslön m.m. Många av dessa ersättningar är svåra att mäta och tenderar att öka inom näringslivet. I nuläget ingår inte dessa kompensationer i denna undersökning.

Strukturella förändringar

Förändringar som beror på att sammansättningen i en redovisningsgrupp ändrats kallas strukturella förändringar. Det innebär att proportionerna av gruppens ingående delar förändrats. Exempelvis kan gruppens ålders-, utbildnings- eller yrkesstruktur ha förändrats, beroende på att individer försvunnit eller tillkommit i gruppen.

Löneutveckling

Syftet med denna publikation är i första hand att redovisa lönenivåer och lönespridning för olika grupper av anställda. Materialet möjliggör även beräkning av löneutvecklingen mellan två mättidpunkter. Löneutvecklingstal kan emellertid beräknas på olika sätt. I lönestrukturstatistiken beräknas löneutvecklingen genom att genomsnittslönen för ett år divideras med densamma för året innan för respektive redovisningsgrupp. När man använder denna metod får man löneutvecklingen per *redovisningsgrupp*, t.ex. näringsgren.

Löneutvecklingen för en redovisningsgrupp påverkas av två faktorer: dels de ingående individernas löneutveckling, dels förändringen av gruppens sammansättning, s.k. strukturella förändringar. Strukturella effekter uppstår bland annat till följd av att en del företag faller ur urvalet och ersätts med andra företag mellan två undersökningsomgångar. Denna urvalsrotation som behövs för att erhålla bra nivåskattningar, bidrar till osäkrare förändringsskattningar.

Ett sätt att rensa för effekter av urvalsrotationen är att beräkna löneutvecklingen endast för de *företag* som ingick i gruppen båda åren. Då tar man hänsyn till personalomsättningen i dessa företag, men man rensar bort eventuella störningar som beror på förändrad sammansättning av företag.

Från och med 2002 års statistik redovisas löneutvecklingen på näringsgrensnivå i tabell 10 på två alternativa sätt. Alternativ 1 beräknas som tidigare, genom division av genomsnittslönen för *hela gruppen* för ett år med motsvarande uppgifter för året innan, vilket ger löneutvecklingen för hela redovisningsgruppen. Alternativ 2 beräknas genom att göra detsamma med genomsnittslönen för *de företag* som var med i undersökningen båda åren, vilket ska spegla den genomsnittliga löneutvecklingen för företagen i branschen rensat för strukturella förändringar bland företagen.

Spridningsformer

Detta Statistiska Meddelande (SM) och de statistiska databaserna (SSD) på www.scb.se/databaser/ssd.asp utgör den huvudsakliga redovisningen av lönestrukturstatistik avseende arbetare inom privat sektor. Uppgifterna ingår också i underlaget till lönestrukturstatistik avseende hela arbetsmarknaden som publiceras separat i de statistiska databaserna. Dessutom görs särskilt efterfrågade tabeller och diagram tillgängliga på SCB:s webbplats, www.scb.se/am0103. Delar av resultaten ingår även i SCB:s "Statistisk årsbok".

Primärmaterial

SCB utför på beställning, mot betalning, specialbearbetningar av primärmaterial. Forskare, utredare m.fl. kan efter noggrann prövning få tillgång till avidentifierat uppgiftsmaterial för egen bearbetning. Organisationsnummer eller personnummer lämnas av sekretesskäl aldrig ut.

Annan statistik

Uppgifter för tidigare år har redovisats i Statistiska meddelanden (SM) med beteckningen AM 57. Statistik redovisas årligen även för tjänstemän inom privat sektor (AM 62). Dessutom producerar SCB motsvarande lönestatistik för offentlig sektor. Samtliga undersökningar publiceras i Statistiska meddelanden, serie AM. Vid jämförelser mellan de olika undersökningarna måste olikheter i lönebegrepp, populationsavgränsning och mätperiod beaktas.

Mer information om statistiken och dess kvalitet ges i en särskild Beskrivning av statistiken på SCB:s webbplats, www.scb.se.

In English

Summary

From 2005 to 2006 the wages (pay for hours worked) for female manual workers in the private sector increased on average by 3.3 percent to SEK 113.70. The wages for male manual workers in the private sector increased on average by 3.0 percent to SEK 126.80. The total average increased by 3.0 percents to SEK 123.50.

This report contains data on reported numbers of hours worked and average hourly wages of manual workers in the private sector with data grouped according to Swedish Standard Industrial Classification of All Economic Activities (SNI) and according to Swedish Standard Classification of Occupations (SSYK). Also, figures per region, age group, wage interval and education are included in the report.

The survey is based on a stratified sample with respect to industry and firm size, where the inclusion probability increases with firm size. The reporting period is mainly September 1 to 30, 2006. Statistics Sweden's Business register (FDB), comprising all enterprises, is used as sample frame. About 50 percent of the employees in the private sector have been surveyed, and each individual in the sample obtain a grossing up factor that depends on the number of responding enterprises and actual number of enterprises in each strata.

List of tables

Explanation of symbols	6
1. Average hourly wages in SEK by region and sex.	6
2. Average total hourly wages and wage dispersion in SEK by occupational group (SSYK) and sex.	7
3. Average hourly wages in SEK by occupational group (SSYK) and sex.	13
4. Average hourly wages in SEK by occupational group (SSYK), age and sex.	19
5. Average hourly wages in SEK by occupational group (SSYK), region and sex.	30
6. Number of employees by hourly wage interval (total hourly wage) in SEK and sex.	41
7. Average total hourly wages, wage dispersion in SEK and complementary information by field of education and sex.	42
8. Average total hourly wages and wage dispersion in SEK by level of education and sex.	43
9. Average hourly wages in SEK and hours worked by branch of industry, shift work and sex.	44
10. Average hourly wages (pay for hours worked) in SEK 1999-2006 and development in per cent 2005/2006 by year, branch of industry and sex.	62
11. Average hourly wages (pay for hours worked), nominal figures in SEK, development and development of real wages in per cent in mining, quarrying and manufacturing 1952-2005 by sex.	67

List of terms

allmän utbildning	general programmes
anställd	employed
antal	number
arbetare	manual workers
arbetstidsart	shift work
eftergymnasial utbildning 3 år eller längre	post secondary education 3 years or longer
eftergymnasial utbildning kortare än 3 år	post secondary education shorter than 3 years
forskarutbildning	postgraduate education
förgymnasial utbildning kortare än 9 år	elementary school
förgymnasial utbildning minst 9 år	9 years compulsory school
genomsnittlig	average
förgymnasial utbildning	comprehensive school
gymnasial utbildning högst 2 år	upper secondary school, 2 years or less
gymnasial utbildning längre än 2 år	upper secondary school, longer than 2 years
humaniora och konst	humanities and art
hälso- och sjukvård samt social omsorg	health and welfare
kronor	swedish crowns (SEK)
kvartil	quartile
kvinnor	women
kön	sex
lant- och skogsbruk samt djursjukvård	agriculture and veterinary
lön för arbetad tid	pay for hours worked
median	median
män	men
naturvetenskap, matematik och data	science, mathematics and computing
nivå	level
näringsgren	branch of industry
okänd	unknown
pedagogik och lärarutbildning	education
samhällsvetenskap, juridik, handel, administration	social sciences, business and law
samtliga	total
teknik och tillverkning	engineering, manufacturing and construction
tid- och prestationslön	time wages per period, incentive pay and other remuneration varying according to work performance

timlön	hourly wage
tjänster	Services
totallön	pay for hours worked, pay/remuneration for weekends and other cash payments
totalt	total
utbildning	education
yrke	occupation
yrkesgrupp	occupational group
yrkesområde	occupational level
ålder	age
övrig(a)	other(s)

<i>Standard för näringsgrensindelning</i>	<i>Standard industrial classification</i>
A+B Jordbruk, skogsbruk, jakt och fiske	Agriculture, forestry, hunting and fishery
C+D Utvinning av mineral, tillverkningsindustri	Mines, quarries and manufacturing industry
C Gruvor och mineralutvinningsindustri	Mines and quarries
D Tillverkningsindustri	Manufacturing industry
D exkl. 28-35 Tillverkningsindustri utom verkstadsindustri	Manufacturing industry except engineering industry
15+16 Livsmedels-, dryckesvaru- och tobaksindustri	Food product, beverage and tobacco industry
17–19 Textil-, beklädnads-, läder- och lädervaruindustri	Industry for textiles, textile products, leather and leather products
20 Industri för trä och varor av trä, kork, rotting, ej möbler	Industry for wood and wood products
201 Sågverk och hyvlerier; träimpregneringsverk	Sawmilling and planing of wood, impregnation of wood
20 exkl. 201 Industri för trä och varor av trä, kork, rotting utom möbler, sågverk, hyvlerier och träimpregneringsverk	Industry for wood and wood products except sawmilling and planing of wood, impregnation of wood
21 Massa-, pappers- och pappersvaruindustri	Industry for pulp, paper and paper products
211 Massa-, pappers- och pappindustri	Manufacturing of pulp, paper and paperboard
212 Industri för pappers- och pappvaror	Manufacturing of articles of paper and paperboard
22 Förlag; grafisk och annan reproduktionsindustri	Publishers, printers; other industry for recorded media
23+24 Kemisk industri, stenkols-, petroleum- och kärnbränsleindustri	Industry for coal, chemicals, petroleum and nuclear fuel
23 Industri för stenkolsprodukter, raffinerade petroleumprodukter och kärnbränsle	Industry for coal, petroleum and nuclear fuel
24 Kemisk industri	Industry for chemicals
241 Baskemikalieindustri	Manufacturing of basic chemicals
244 Industri för läkemedel, läkemedelskemikalier och botaniska produkter	Manufacturing of pharmaceuticals, medicinal chemicals and botanical products
24 exkl. 241+244 Kemisk industri utom baskemikalier, läkemedel, läkemedelskemikalier och botaniska produkter	Industry for chemicals except for manufacture of basic chemicals and manufacturing of pharmaceuticals, medical chemicals and botanical products

25 Gummi- och plastvaruindustri	Industry for rubber and plastic products
26 Jord- och stenvaruindustri	Industry for other non-metallic mineral products
27 Stål- och metallverk	Industry for basic metals
28–35 Verkstadsindustri	Manufacturing of fabricated metal products, machinery and equipment (Engineering industry)
28 Industri för metallvaror utom maskiner och apparater	Industry for fabricated metal products, except machinery and equipment
29 Maskinindustri som ej ingår i annan underavdelning	Industry for machinery and equipment n.e.c.
30–33 Industri för el- och optikprodukter	Industry for electrical and optical equipment
30 Industri för kontorsmaskiner och datorer	Manufacturing of office machinery and computers
31 Annan elektronikindustri	Manufacturing of electrical machinery and apparatus n.e.c.
32 Teleproduktindustri	Manufacturing of radio, television and communication equipment and apparatus
33 Industri för precisions-, medicinska och optiska instrument samt ur	Manufacturing of medical, precision and optical instruments, watches and clocks
34+35 Transportmedelsindustri	Industry for transport equipment
34 Industri för motorfordon, släpfordon och påhängsvagnar	Manufacturing of motor vehicles, trailers and semi-trailers
35 Annan transportmedelindustri	Manufacturing of other transport equipment
36+37 Övrig tillverkningsindustri	Manufacturing industry n.e.c.
E El-, gas-, värme- och vattenverk	Electricity, gas and water works
F Byggindustri	Construction industry
451+452+455 Mark-, bygg- och anläggningsarbete, uthyrning av byggmaskiner	Site preparation, building, civil engineering contractors, companies for renting constructions or demolition equipment with operator
453+454 Byggnadsinstallation, slutbehandling av byggnader	Building installation and completion contractors
G+H Handel, reparation av fordon, hotell och restauranger	Wholesale and retail trade, repair shops, hotels and restaurants
G Parti och detaljhandel; reparation av fordon, hushållsartiklar	Wholesale and retail trade, repair shops
50 Handel med och service av motorfordon; bensinstationer	Sales and repair establishments for motor vehicles and motorcycles; petrol stations

51 Parti- och agenturhandel utom med motorfordon	Wholesale and commission trade, except of motor vehicles and motorcycles
52 Detaljhandel, ej med motorfordon; reparation av hushålls- och personliga artiklar	Retail trade except for motor vehicles and motorcycles; repair shops
521+522 Butiker, varuhus, stormarknader, specialiserade livsmedelbutiker, systembutiker och tobaksbutiker	Retail sale in non-specialized stores; retail sale of food, beverages tobacco in specialized stores
523+527 Apotek, sjukvårdsbutiker, parfymaffärer, övriga specialbutiker, butiker med antikviteter och begagnade varor, reparationsverkstäder för hushålls- och personliga artiklar	Retail sale of pharmaceutical and medical goods, cosmetic and toilet articles; repair of personal and household goods
H Hotell och restauranger	Hotels and restaurants
I Transport, magasinerings- och kommunikationsföretag	Transport, storage and communication companies
60 Landtransportföretag	Land transport companies
602 exkl. 6024 Övriga landtransportföretag utom åkerier	Other land transport except of freight transport by road
6024 Åkerier	Freight transport by road
61 Rederier	Water transport
62 Flygbolag	Air transport
63 Serviceföretag till transport; researrangörer, resebyråer och transportförmedlare	Supporting and auxiliary transport activities; activities of travel agencies
64 Post- och telekommunikationsföretag	Post and telecommunications
J Kreditinstitut och försäkringsbolag	Financial institutions, insurance companies
65+671 Banker och andra kreditinstitut inkl. stödtjänster	Banks and other financial institutions
66+672 Försäkringsbolag inkl. stödtjänster	Insurance companies
K Fastighetsbolag, uthyrnings- och företagsservicefirmor	Real estate renting and business service companies
70 Fastighetsbolag och fastighetsförvaltning	Real estate companies
71 Uthyrningsfirmor	Renting companies
72 Datakonsulter and dataservicebyråer	Data consultancy and data service companies
73+74 Forsknings- och utvecklingsinstitutioner och andra företagsservicefirmor	Institute for research and development; other business services companies
73 Forsknings- och utvecklingsinstitutioner	Institute for research and development

74 Andra företagsservicefirmor	Other business services companies
M+N+O Utbildning, vård och omsorg, intresseorganisationer, religiösa samfund, rekreation, kultur, sport och annan sportverksamhet	Educational establishments, health and social work establishments, other community and personal service establishments
M Utbildningsväsendet	Educational establishments
N Enheter för hälso- och sjukvård, veterinärer	Health and social work establishments
O Enheter för andra samhällliga och personliga tjänster	Other community and personal service establishments
90+93 Reningsverk, avfallsanläggningar, renhållningsverk och andra serviceföretag	Sewage and refuse disposal sanitation and similar activities, other service activities
91 Intresseorganisationer och religiösa samfund	Membership organizations and religious congregations
92 Enheter för rekreation, kultur och sport	Recreational, cultural and sporting establishments